

Stadtgemeinde FELDKIRCHEN IN KÄRNTEN

Bezirk: FELDKIRCHEN

Bundesland: KÄRNTEN



RECHNUNGSABSCHLUSS

für das Haushaltsjahr

2021

Flächenausmaß: 77,50 km²
Gemeindekennziffer:21002
Bevölkerungszahl zum 31.10.2019 gemäß
§ 10 Abs. 7 FAG 2017: 14.290

Hebesätze:

Grundsteuer von land- und forstwirtschaftlichen Betrieben:..... 500 %
Grundsteuer von den Grundstücken der
jeweiligen Steuermessbeträge:.....500 %

Inhalt	Seite
Deckblatt.....	1
Inhaltsverzeichnis	3
Textliche Erläuterungen	5
Nachweis der liquiden Mittel (Kassenbestand)	35
Nachweis über nicht kassenwirksame Konten	39
Ergebnishaushalt Gesamt 1. und 2. Ebene (Anlage 1a) – interne Vergütungen enthalten	43
Finanzierungshaushalt Gesamt 1. und 2. Ebene (Anlage 1b) – interne Vergütungen enthalten	47
Ergebnishaushalt Gesamt 1. und 2. Ebene (Anlage 1a) – bereinigt um interne Vergütungen.....	53
Finanzierungshaushalt Gesamt 1. und 2. Ebene (Anlage 1b) – bereinigt um interne Vergütungen	57
Ergebnishaushalt Bereichsbudget 1. und 2. Ebene (Anlage 1a).....	63
Finanzierungshaushalt Bereichsbudget 1. und 2. Ebene (Anlage 1b).....	85
Vermögenshaushalt (Anlage 1c).....	127
Vermögenshaushalt inklusive Bestandskonten (Anlage 1c)	133
Vermögenshaushalt inklusive Bestandskonten und Aufschlüsselung Haushaltsrücklagen (Anlage 1c).....	141
Nettovermögensveränderungsrechnung (Anlage 1d)	151
Ergebnis- und Finanzierungsrechnung Detailnachweis	155
Nachweis der Investitionstätigkeit	333
Gesamtdarstellung der mehrjährigen investiven Einzelvorhaben	355
Darstellung Ergebnishaushalt § 1 Abs. 2 (Anlage 1e)	369
Darstellung Vermögenshaushalt § 1 Abs. 2 (Anlage 1f)	373
Querschnitt (Anlage 5b)	377
Nachweis über Transferzahlungen (Anlage 6a).....	383
Nachweis über Haushaltsrücklagen und Zahlungsmittelreserven (Anlage 6b).....	389
Einzelnachweis über Finanzschulden und Schuldendienst (Anlage 6c).....	393
Nachweis über hausinterne Vergütungen (Anlage 6f).....	403
Anlagenspiegel nach Ansatz (Anlage 6g).....	407
Anlagenspiegel Einzelkonten Kapitaltransfer (Anlage 6g)	417
Liste der nicht bewerteten Kulturgüter (Anlage 6h).....	433
Nachweis Vermögen mit abgeänderter Nutzungsdauer.....	437
Leasingspiegel (Anlage 6i).....	441
Nachweis über unmittelbare Beteiligungen der Gebietskörperschaft (Anlage 6j).....	445

Inhalt	Seite
Nachweis über aktive Finanzinstrumente (Anlage 6m).....	449
Einzelnachweis über aktive Finanzinstrumente (Anlage 6n).....	453
Rückstellungsspiegel (Anlage 6q).....	457
Haftungsnachweis (Anlage 6r).....	461
Haftungsnachweis mit jährlichen Belastungen (Anlage 6r).....	465
Nachweis über gegebene Darlehen.....	471
Einzelnachweis über die nicht voranschlagswirksame Gebarung gemäß § 12 (Anlage 6t).....	475
Personaldaten iSd ÖStp (Anlage 4).....	481
Gegenüberstellung der im Stellenplan vorgesehenen und tatsächlich besetzten Stellen.....	487
Nachweis über Personalaufwand.....	493
Nachweis Kundenforderungen.....	501
Nachweis Lieferantenverbindlichkeiten.....	509
Bestattungsanstalt Feldkirchen – Jahresabschluss 2021.....	517

Abbildungsverzeichnis

Abbildung 1: Zusammensetzung der Einnahmen.....	9
Abbildung 2: Auszahlungen des Finanzierungshaushaltes.....	11
Abbildung 3: Darstellung Ergebnisrechnung.....	20
Abbildung 4: Darstellung Finanzierungsrechnung.....	21
Abbildung 5: Zusammensetzung und Entwicklung der Aktiva.....	25
Abbildung 6: Grafische Darstellung der Kapitalausgleichskonten.....	27
Abbildung 7: Zusammensetzung und Entwicklung der Passiva.....	30
Abbildung 8:Gegenüberstellung Vermögen und Finanzschulden.....	31

Tabellenverzeichnis

Tabelle 1: Übersicht Transferzahlungen an das Land.....	10
Tabelle 2: Einnahmenüberschreitungen über € 5.000,00.....	15
Tabelle 3: Ausgabenüberschreitungen über € 5.000,00.....	16
Tabelle 4: Darstellung über die Auswirkung der Gebührenhaushalte auf die Ergebnis- und Finanzierungsrechnung.....	22
Tabelle 5: Darstellung der Kapitalausgleichskonten.....	26
Tabelle 6: Darstellung der Haushaltsrücklagen.....	28

Textliche Erläuterungen

Textliche Erläuterungen zum Rechnungsabschluss 2021

gemäß § 54 Abs. 3 Kärntner Gemeindehaushaltsgesetz – K-GHG, LGBl. Nr. 80/2019,
zuletzt in der Fassung LGBl. Nr. 66/2020

1. Umsetzung der mit dem Voranschlag 2021 verfolgten Ziele und Strategien

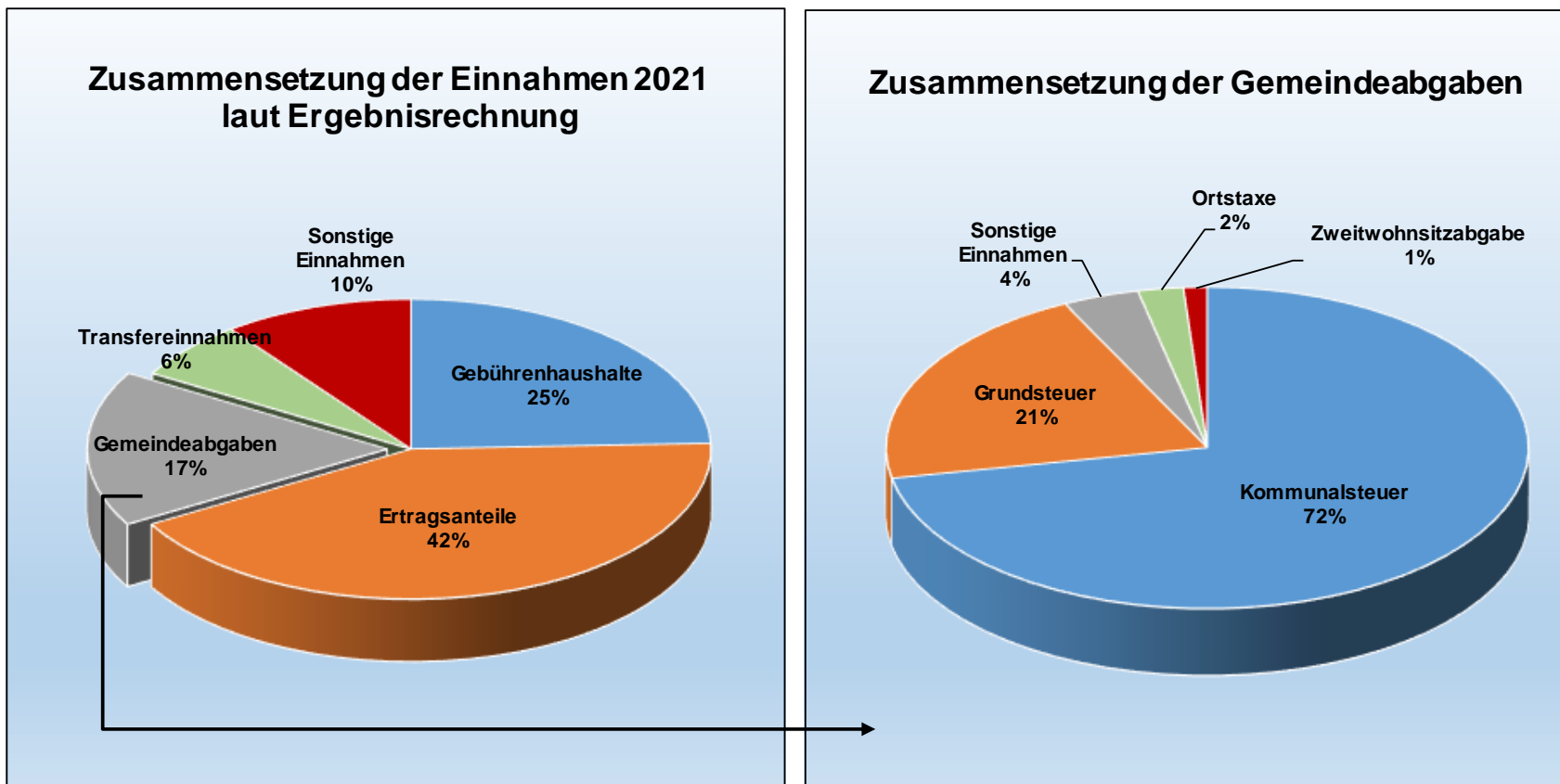
Der Voranschlag 2021 und die zwei Nachtragsvoranschläge der Stadtgemeinde Feldkirchen in Kärnten standen noch immer im Einfluss der Corona-Krise. Glücklicherweise entwickelten sich die wichtigsten Einnahmequellen der Stadtgemeinde Feldkirchen in Kärnten sehr positiv. Die Ertragsanteile und die Kommunalsteuer sind im Vergleich zu den tatsächlich budgetierten Werten beträchtlich gestiegen. Dadurch wurde es möglich, dass die prognostizierten Abgänge gesenkt werden konnten. Somit ist das Minus im Ergebnishaushalt nicht so hoch ausgefallen wie befürchtet und der Finanzierungshaushalt weist ein zartes Plus aus. Zudem wurde im Rechnungsjahr 2021 versucht auf die wesentlichen Prinzipien der Wirtschaftlichkeit, Zweckmäßigkeit und Sparsamkeit Bedacht zu nehmen. Bei den Betrieben mit marktbestimmter Tätigkeit konnten durchwegs positive Ergebnisse erzielt werden.

2. Beschreibung des Haushaltes

Wie bereits eingangs erwähnt, hat sich die Finanzsituation der Stadtgemeinde Feldkirchen in Kärnten, auf Grund der Mehreinnahmen bei den Ertragsanteilen und der Kommunalsteuer etwas entspannt. Im Vergleich zu den im Budget 2021 vorgesehenen Abgängen im Finanzierungs- und Ergebnishaushalt ist man somit mit einem „blauen Auge“ davongekommen.

Die Ertragsanteile, welche mit rund 42 % der Gesamteinnahmen die wichtigste Einnahmequelle der Stadtgemeinde Feldkirchen in Kärnten darstellt, ist erfreulicherweise gegenüber dem Vorjahr um rund € 2.060.000,00 gestiegen, sodass die Einnahmen aus den Ertragsanteilen rund € 14,5 Millionen betragen. Dies begründet sich zum einen im 2. Hilfspaket des Bundes, aus dem die Gemeinden Vorschüsse auf die Ertragsanteile erhalten haben, welche nun auch nicht mehr zurückbezahlt werden müssen, zum anderen ist die Steigerung bei den Ertragsanteilen auf die positive wirtschaftliche Entwicklung zurückzuführen. Somit sind die Ertragsanteile nun um rund eine Million höher als vor Krisenbeginn 2019.

Gemessen an den schwierigen Rahmenbedingungen ist es durchaus als erfreulich anzusehen, dass die gemeindeeigenen Abgaben in Vergleich zu 2020 ebenfalls um rund € 210.000,00 gestiegen sind. Dies ist insbesondere auf die sehr gute Entwicklung der Kommunalsteuer zurückzuführen. So konnte mit Einnahmen von rund € 4.150.000,00 aus der Kommunalsteuer ein neuer Höchstwert erzielt werden. Im Vergleich mit dem Vorjahr 2020 bedeutet dies eine Steigerung von rund € 250.000,00. Die übrigen gemeindeeigenen Abgaben wie die Grundsteuer, die Ortstaxen, die Hundeabgabe, die Zweitwohnsitzabgabe stellen im Wesentlichen eine stabile Größe dar. Abbildung 1 zeigt die Zusammensetzung der Einnahmen der Stadtgemeinde Feldkirchen in Kärnten. Hier ist deutlich ersichtlich, welche Bedeutung die Ertragsanteile für die Stadtgemeinde Feldkirchen in Kärnten haben, da die Einnahmen aus den ausschließlichen Gemeindeabgaben um 25 % geringer sind. Die Einnahmen aus den Gebührenhaushalten (Wirtschaftshof, Wasserversorgung, Abwasserbeseitigung, Müllbeseitigung, Wohngebäude) machen rund ein Viertel der Gesamteinnahmen des Ergebnishaushaltes aus und übertreffen mit rund € 8,4 Millionen auch die gemeindeeigenen Abgaben beträchtlich. Wie aus der folgenden Abbildung ersichtlich, bildet die Kommunalsteuer mit einem Anteil von 72 % die weitaus wichtigste Gemeindeabgabe.



Bezeichnung	in %	Einnahmen
Gebührenhaushalte	24,4 %	€ 8.399.834,60
Ertragsanteile	42,3 %	€ 14.513.807,66
Gemeindeabgaben	16,8 %	€ 5.771.272,57
Transfereinnahmen	6,3 %	€ 2.160.294,77
Sonstige Einnahmen	10,3 %	€ 3.528.729,76
Gesamteinnahmen	100,0 %	€ 34.351.789,62

Gemeindeabgaben	in %	Einnahmen
Kommunalsteuer	71,9 %	€ 4.151.934,16
Grundsteuer	20,8 %	€ 1.197.551,59
Sonstige Einnahmen	3,8 %	€ 221.115,57
Ortstaxe	2,3 %	€ 131.888,75
Zweitwohnsitzabgabe	1,2 %	€ 68.782,50
Gesamtsumme	100,0 %	€ 5.771.272,57

Abbildung 1: Zusammensetzung der Einnahmen

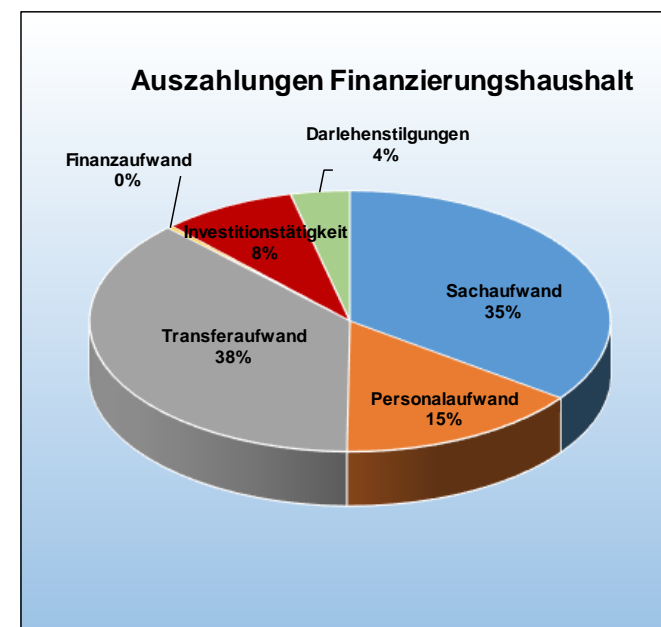
Leider zeigt sich ausgabenseitig ebenfalls eine sehr dynamisch steigende Entwicklung im Bereich der Transferzahlungen. So sind diese im Vergleich zum Vorjahr, wie Tabelle 1 zeigt, wiederum um 3 % angestiegen. Dies obwohl die Steigerungsrate von 2019 auf 2020 bereits fast 9 % betragen hat. Somit ist die zu leistende Summe in absoluten Zahlen bereits auf über mehr als € 11,5 Millionen angestiegen. Dies entspricht einer Steigerung von rund € 330.000,00 zum Vorjahr und € 1.220.000,00 in den letzten beiden Jahren.

Ansatz	Zweck	RA 2020	RA 2021	Abweichung
1/0000/75240	Beitrag an den Bürgermeister Pensionsfonds	€ 71.330,00	€ 43.886,67	-€ 27.443,33
1/0120/72070	Beitrag an die Verwaltungsgemeinschaft	€ 91.054,02	€ 113.085,48	€ 22.031,46
1/0120/75430	Beitrag an das Gemeindeservicezentrum	€ 13.411,68	€ 13.593,24	€ 181,56
1/0800/75250	Beitrag an den Pensionsfonds	€ 1.307.940,83	€ 1.198.415,84	-€ 109.524,99
1/0910/75420	Beitrag an die Kärntner Verwaltungsakademie	€ 2.880,00	€ 3.180,00	€ 300,00
1/1630/75120	Beitrag Stützpunktfeuerwehr	€ 1.571,79	€ 1.571,90	€ 0,11
1/2100/75130	Beitrag pädagogische Beratungszentren	€ 2.429,16	€ 2.429,28	€ 0,12
1/2100/75220	Schulgemeindeverbandsumlage	€ 631.516,48	€ 633.504,12	€ 1.987,64
1/2100/75410	Beitrag an den Kärntner Schulbaufonds	€ 231.230,88	€ 231.051,96	-€ 178,92
1/2200/75150	Schulerhaltungsbeitrag für Berufsschulen	€ 193.975,94	€ 200.557,50	€ 6.581,56
1/2490/75190	Beitrag für die Kindertagesbetreuung	€ 333.543,03	€ 392.105,91	€ 58.562,88
1/4110/75160	Sozialhilfe	€ 4.748.592,45	€ 4.848.372,14	€ 99.779,69
1/5100/75111	Beitrag Sprengelärzte	€ 34.987,36	€ 36.521,05	€ 1.533,69
1/5300/75114	Rettungsbeitrag	€ 140.460,84	€ 143.471,64	€ 3.010,80
1/5600/75112	Beitrag zum Betriebsabgang der Krankenanstalten	€ 2.297.160,72	€ 2.399.452,92	€ 102.292,20
1/6900/75450	Beitrag an den Verkehrsverbund Kärnten	€ 111.595,00	€ 110.191,98	-€ 1.403,02
1/9300/75113	Landesumlage	€ 986.421,06	€ 1.158.669,35	€ 172.248,29
	Gesamtsumme	€ 11.200.101,24	€ 11.530.060,98	€ 329.959,74

Tabelle 1: Übersicht Transferzahlungen an das Land

Im Bereich der Personalkosten konnte im Vergleich zum Budget rund € 80.000,00 eingespart werden, wobei sich die Personalkosten 2021 auf zirka € 5.200.000,00 (ohne die Pensionsfondsbeiträge) belaufen. Für die Dotierung der Abfertigungsversicherung und die Vorsorge für Dienstjubiläen wurden rund € 260.000,00 aufgewendet.

Somit ist festzuhalten, dass die Transferverpflichtungen an das Land und die Personalkosten zusammengerechnet rund € 16,7 Millionen betragen, die für die Stadtgemeinde Feldkirchen in Kärnten 2021 als Fixkosten angefallen sind. Dies umfasst beinahe die Hälfte der Auszahlungen des Finanzierungshaushaltes 2021, der ein Volumen von rund € 34,2 Millionen (siehe Abbildung 2) erreicht hat. So standen für die restlichen Aufgabenbereiche der Stadtgemeinde Feldkirchen in Kärnten nur mehr rund € 17,5 Millionen zur Verfügung. Dabei ist zu beachten, dass in diesen € 17,5 Millionen auch noch rund sechs Millionen Euro an Ausgaben den Gebührenhaushalten (Wirtschaftshof, Wasserversorgung, Abwasserbeseitigung, Müllbeseitigung, Wohngebäude) zuzuordnen ist. Diese sechs Millionen sind natürlich auch in Abzug zu bringen, da die Gebührenhaushalte in sich kostendeckend geführt werden müssen. Zusammenfassend ist daher festzuhalten, dass sich der Handlungsrahmen für sämtliche anderen Aufgabenbereiche der Stadtgemeinde Feldkirchen in Kärnten, in etwa bei „nur“ rund € 11,5 Millionen bewegt hat. Dies entspricht nur einem Drittel des Auszahlungsvolumens des Finanzierungshaushaltes. So müssen aus diesem verbleibenden



Finanzierungshaushalt		
Bezeichnung	Auszahlungen	in %
Sachaufwand	€ 11.975.081,42	35,03 %
Personalaufwand	€ 5.179.140,24	15,15 %
Transferaufwand	€ 12.819.704,72	37,50 %
Finanzaufwand	€ 98.051,99	0,29 %
Investitionstätigkeit	€ 2.855.097,52	8,35 %
Darlehenstilgungen	€ 1.254.780,03	3,67 %
Gesamtsumme	€ 34.181.855,92	100,00 %

Abbildung 2: Auszahlungen des Finanzierungshaushaltes

Drittel sämtliche laufenden Agenden wie die Kinderbetreuung, die Volksschulen, die Fachhochschule, die Musikschule, die Feuerwehren, die Gemeindestraßen, die Schneeräumung, die öffentliche Beleuchtung, die Sportanlagen etc. finanziert werden.

Alleine diese grobe Skizzierung der Haushaltssituation zeigt klar, dass es de facto keinen Handlungsspielraum für etwaige größere Investitionen gibt, welche bereits anstehen bzw. noch unweigerlich kommen werden.

Im Vergleich zum Voranschlag 2021 konnten die budgetierten Zahlen sowohl hinsichtlich des Ergebnis- als auch des Finanzierungsvoranschlages glücklicherweise verbessert werden. So ist das Minus in der Ergebnisrechnung um € 942.697,21 geringer ausgefallen als im Budget vorgesehen. Der Finanzierungsvoranschlag weist, ohne Berücksichtigung der Gebührenhaushalte, sogar einen positiven Saldo 5 in der Höhe von € 1.910.639,23 aus. Im Vergleich dazu war im Voranschlag ein Minus von rund € 2,7 Millionen vorgesehen (siehe Tabelle 4). Wie diese Zahlen zu interpretieren sind ist unter Punkt 3.5 nachzulesen.

Dies ist einerseits darauf zurückzuführen, dass, wie bereits erwähnt, sich die Einnahmensituation bei den Ertragsanteilen und der Kommunalsteuer deutlich besser dargestellt hat, als erwartet werden konnte. Zum anderen ist dies auch damit begründbar, dass mit einigen größeren investiven Projekten noch nicht begonnen wurde bzw. diese noch nicht vollständig abgeschlossen sind und somit bis dato weniger an Auszahlungen geleistet wurden. Zudem ist beim Projekt „Sanierung Gemeindestraßen“ bereits der Zuschuss in der Höhe von € 750.000,00 aus dem kommunalen Investitionsprogramm geflossen, wobei mit diesem Projekt erst 2022 begonnen wird. Diese Zahlung lässt natürlich das Ergebnis im Finanzierungshaushalt um € 750.000,00 besser aussehen.

2.1. Wesentliche betragsmäßige Abweichungen zum Voranschlag im Allgemeinen

In den nachfolgenden Tabellen 2 und 3 sind Ausgaben- und Einnahmenüberschreitungen aufgelistet, welche eine Abweichung von mehr als € 5.000,00 gegenüber dem Voranschlag 2021 aufweisen. Die Ausgaben- und Einnahmenunterschreitungen sind in diesen Tabellen nicht enthalten, da sämtliche Abweichungen ohnehin im Detailnachweis zur Ergebnis- und Finanzierungsrechnung extra ausgewiesen sind.

Einnahmenseitig konnten erfreulicherweise bei den gemeindeeigenen Abgaben die Voranschlagsbeträge fast durchwegs übertroffen werden. Alleine die Kommunalsteuer ist um rund € 750.000,00 höher ausgefallen als veranschlagt. Auch bei den Ertragsanteilen konnten rund € 580.000,00 mehr vereinnahmt werden als geplant. Mehreinnahmen sind auch in den einzelnen Gebührenhaushalten angefallen. Zudem hat es durch Kostenrückerstattungen Mehreinnahmen gegeben.

Ausgabenseitig gab es im Bereich der Personalkosten bei einigen Konten Überschreitungen, wobei diesbezüglich festzuhalten ist, dass es sich zum einen um eine Prämiennachzahlung im Bereich der Abfertigungsversicherung handelt und zum anderen ein Dienstjubiläum auszuzahlen war. Bei der Förderung der Brandbekämpfung ist eine Überschreitung von rund € 8.000,00, damit zu begründen, dass die Hydranten einer Überprüfung unterzogen werden mussten. Die Überziehungen bei den Wirtschaftshofleistungen ist damit zu begründen, dass zum Zeitpunkt der Budgeterstellung nicht immer genau abschätzbar ist, wie viel Wirtschaftshofleistungen in den einzelnen Bereichen anfallen werden. Dies ist insbesondere im Bereich der Straßenreinigung eindeutig ersichtlich, wo die Überschreitung fast € 200.000,00 beträgt, da im Vorfeld diese enormen Schneemengen im Dezember nicht absehbar waren. Beim Bamberger Amthof wurden die Konten für Instandhaltung um rund

€ 52.000,00 überzogen, jedoch gibt es hier eine gegenseitige Deckungsfähigkeit. Die Überziehung im Bereich Fremdenverkehr ist durch dementsprechende Mehreinnahmen abgedeckt. Bei den Gemeindestraßen wurden rund € 20.000,00 mehr ausgegeben, diese sind jedoch im Straßenhaushalt gegenseitig bedeckt. Des Weiteren ist festzuhalten, dass die Überschreitungen in den Gebührenhaushalten Großteils mit einer gegenseitigen Deckungsfähigkeit ausgestattet sind und sämtliche Gebührenhaushalte positiv abgeschlossen werden konnten. Die Landesumlage ist ebenfalls um fast € 50.000,00 höher ausgefallen, begründet dadurch, dass sich die Ertragsanteile erfreulicherweise besser entwickelt haben und somit auch die Landesumlage höher ausfällt.

	Ansatz	Bezeichnung	Ergebnisrechnung			Finanzierungsrechnung		
			RA 2021	VA 2021	Abweichung	RA 2021	VA 2021	Abweichung
EINNAHMEN	2/024000/816100	Wahlamt - Kostenerstätze für sonstige Leistungen	35.546,26	18.000	- 17.546,26	35.546,26	18.000	- 17.546,26
	2/031000/829100	Raumordnung u. Raumplanung - Einlösung von Bebauungsverpflichtungen	24.835,00	9.300	- 15.535,00	24.835,00	9.300	- 15.535,00
	2/211200/861000	VS Feldkirchen - Laufende Transferzahlungen von Ländern und Landesfonds	150.856,95	137.000	- 13.856,95	150.856,95	137.000	- 13.856,95
	2/211300/861000	VS St. Ulrich - Laufende Transferzahlungen von Ländern und Landesfonds	81.821,59	51.000	- 30.821,59	81.821,59	51.000	- 30.821,59
	2/211500/861000	VS Glanhofen - Laufende Transferzahlungen von Ländern und Landesfonds	31.363,25	16.000	- 15.363,25	31.363,25	16.000	- 15.363,25
	2/380500/828000	Begegnungszentrum Feldkirchen - Rückerstätze von Ausgaben	56.000,00	25.000	- 31.000,00	56.000,00	25.000	- 31.000,00
	2/441900/828000	Corona- Krise 2020 - Rückerstätze von Aufwendungen	20.021,15	0	- 20.021,15	20.021,15	0	- 20.021,15
	2/560000/828000	Betriebsabgangsdeckung Krankenanstalten - Rückerstätze von Aufwendungen	21.960,89	7.900	- 14.060,89	21.960,89	7.900	- 14.060,89
	2/612000/301000	Gemeindestraßen - Kapitaltransfers von Ländern, Landesfonds u. Landeskammern				16.553,00	11.100	- 5.453,00
	2/770000/867000	Einrichtung zur Förderung des Fremdenverkehrs - Laufende Transferzahlungen von privaten Organisationen ohne Erwerbszweck	270.903,14	180.000	- 90.903,14	270.903,14	180.000	- 90.903,14
	2/815000/309000	Park- u. Gartenanlagen - Kapitaltransfers von der Europäischen Union				26.000,00	0	- 26.000,00
	2/817000/810000	Friedhof Feldkirchen - Leistungserlöse (Grabherstellungskosten)	55.745,00	48.000	- 7.745,00	55.745,00	48.000	- 7.745,00
	2/817000/852000	Friedhof Feldkirchen - Friedhofsgebühr	127.420,00	85.000	- 42.420,00	120.088,00	85.000	- 35.088,00
	2/820000/810109	Wirtschaftshof - Leistungserlöse WH Arbeiter	1.647.748,30	1.626.500	- 21.248,30	1.647.748,30	1.626.500	- 21.248,30
	2/820000/810209	Wirtschaftshof - Leistungserlöse WH Maschinen	433.429,55	406.700	- 26.729,55	433.429,55	406.700	- 26.729,55
	2/840000/811020	Grundbesitz - Einnahmen aus der Vermietung und Verpachtung	81.491,90	70.000	- 11.491,90	80.406,29	70.000	- 10.406,29
	2/840100/811000	Grundbesitz - Hauptplatz - Einnahmen aus der Vermietung u. Verpachtung	11.831,54	6.000	- 5.831,54	12.831,08	6.000	- 6.831,08
	2/850000/307000	Betriebe der Wasserversorgung - Kapitaltransfers von Privaten Haushalten und privaten Organisationen ohne Erwerbszweck				429.579,00	208.600	- 220.979,00
	2/850000/808010	Betriebe der Wasserversorgung - Veräußerung von Handelswaren	22.397,79	4.500	- 17.897,79	22.397,79	4.500	- 17.897,79
	2/851000/850000	Betriebe der Abwasserbeseitigung - Kanalanschlussbeiträge	370.014,35	290.000	- 80.014,35	425.180,07	290.000	- 135.180,07
	2/851000/852010	Betriebe der Abwasserbeseitigung - Kanalgebühren Niederschlagswasser	83.199,89	70.000	- 13.199,89	83.623,58	70.000	- 13.623,58
	2/851000/852100	Betriebe der Abwasserbeseitigung - Benützungsgebühr	1.206.929,38	1.264.000	57.070,62	1.212.722,20	1.264.000	51.277,80
	2/852000/852100	Betriebe der Abfallwirtschaft - Benützungsgebühr	579.311,22	560.000	- 19.311,22	584.014,92	560.000	- 24.014,92
	2/852000/865000	Betriebe der Abfallwirtschaft - Laufende Transferzahlungen von Unternehmungen	146.041,80	109.700	- 36.341,80	146.041,80	109.700	- 36.341,80
	2/920000/830000	Ausschließliche Gemeindeabgaben - Grundsteuer von den land- u. forstwirtschaftlichen Betrieben	41.617,43	31.300	- 10.317,43	41.283,84	31.300	- 9.983,84
	2/920000/831000	Ausschließliche Gemeindeabgaben - Grundsteuer von den Grundstücken	1.155.934,16	1.022.000	- 133.934,16	1.152.551,13	1.022.000	- 130.551,13
2/920000/833000	Ausschließliche Gemeindeabgaben - Kommunalsteuer	4.151.054,30	3.400.000	- 751.054,30	4.131.447,02	3.400.000	- 731.447,02	
2/920000/8342000	Ausschließliche Gemeindeabgaben - Pauschalierter Ortstaxen	39.578,75	21.000	- 18.578,75	39.840,40	21.000	- 18.840,40	
2/920000/841000	Ausschließliche Gemeindeabgaben - Gebrauchsentsgelt	41.655,70	32.000	- 9.655,70	40.461,30	32.000	- 8.461,30	
2/920000/842000	Ausschließliche Gemeindeabgaben - Zweitwohnsitzabgabe (Sonst. Abg. aufgr. d. Steuererfind. Recht. d. Länder)	68.782,50	55.000	- 13.782,50	69.019,90	55.000	- 14.019,90	
2/920000/856000	Ausschließliche Gemeindeabgaben - Verwaltungsabgaben	63.249,10	49.700	- 13.549,10	63.584,70	49.700	- 13.884,70	
2/925000/859000	Ertragsanteile an gemeinschaftlichen Bundesabgaben - Ertragsanteile	14.513.807,66	13.933.400	- 580.407,66	14.513.807,66	13.933.400	- 580.407,66	

Tabelle 2: Einnahmenüberschreitungen über € 5.000,00

	Ansatz	Bezeichnung	Ergebnisrechnung			Finanzierungsrechnung		
			RA 2021	VA 2021	Abweichung	RA 2021	VA 2021	Abweichung
AUSGABEN	1/0100/522000	Zentralamt - Geldbezüge der nicht ganzjährigen beschäftigten Angestellten	32.562,40	24.400	- 8.162,40	32.562,40	24.400	- 8.162,40
	1/0100/582100	Zentralamt - Abfertigungsversicherung	159.657,10	152.100	- 7.557,10	159.657,10	152.100	- 7.557,10
	1/030000/566000	Bauamt - Zuwendungen aus Anlass von Diensthubiläen	6.830,99	0	- 6.830,99	6.830,99	0	- 6.830,99
	1/164000/619000	Förderung der Brandbekämpfung u. Brandverhütung - Instandhaltung von Sonderanlagen	24.504,35	16.000	- 8.504,35	24.504,35	16.000	- 8.504,35
	1/210000/522000	Allg.bild. Pflichtschulen (gem. Kosten) - Geldbezüge der nicht ganzjährig beschäftigten Angestellten	12.312,66	0	- 12.312,66	12.312,66	0	- 12.312,66
	1/240300/720109	Antiniuskindergarten - Kostenbeitrag WH Arbeiter	15.228,00	3.000	- 12.228,00	15.228,00	3.000	- 12.228,00
	1/262000/020000	Sportplätze (im Sportzentrum) - Maschinen und maschinelle Anlagen			0,00	22.630,00	14.200	- 8.430,00
	1/380000/618000	Bamberger Amthof - Instandhaltung von sonstigen Anlagen	36.717,05	2.300	- 34.417,05	36.717,05	2.300	- 34.417,05
	1/380000/61900	Bamberger Amthof - Instandhaltung von Sonderanlagen	24.985,05	6.300	- 18.685,05	24.985,05	6.300	- 18.685,05
	1/612000/611000	Gemeindestraßen - Instandhaltung von Straßenbauten	270.966,97	250.000	- 20.966,97	270.966,97	250.000	- 20.966,97
	1/612000/720109	Gemeindestraßen - Kostenbeitrag WH Arbeiter	410.233,50	370.100	- 40.133,50	410.233,50	370.100	- 40.133,50
	1/612000/720209	Gemeindestraßen - Kostenbeitrag WH Maschinen	96.555,40	88.000	- 8.555,40	96.555,40	88.000	- 8.555,40
	1/640000/720209	Einrichtungen u. Maßnahmen nach StVO - Kostenbeitrag WH Maschinen	35.971,10	10.000	- 25.971,10	35.971,10	10.000	- 25.971,10
	1/770000/757000	Einrichtung zur Förderung des Fremdenverkehrs	362.685,58	200.000	- 162.685,58	270.098,86	200.000	- 70.098,86
	1/814000/720109	Straßenreinigung / Schneeräumung - Kostenbeitrag WH Arbeiter	535.603,96	400.000	- 135.603,96	535.603,96	400.000	- 135.603,96
	1/814000/720209	Straßenreinigung / Schneeräumung - Kostenbeitrag WH Maschinen	181.906,40	125.000	- 56.906,40	181.906,40	125.000	- 56.906,40
	1/820000/511000	Wirtschaftshof - Geldbezüge der Vertragsbediensteten in handwerklicher Verwendung	835.407,53	828.400	- 7.007,53	835.407,53	828.400	- 7.007,53
	1/820000/617000	Wirtschaftshof - Instandhaltung von Fahrzeugen	66.742,92	50.000	- 16.742,92	69.716,51	50.000	- 19.716,51
	1/850000/040000	Betriebe der Wasserversorgung - Fahrzeuge			0,00	57.448,45	50.000	- 7.448,45
	1/850000/510000	Betriebe der Wasserversorgung - Geldbezüge der Vertragsbediensteten der Verwaltung	144.037,80	138.000	- 6.037,80	144.037,80	138.000	- 6.037,80
1/850000/612000	Betriebe der Wasserversorgung - Instandhaltung von Wasseranlagen	185.584,49	176.500	- 9.084,49	185.584,49	176.500	- 9.084,49	
1/850000/720309	Betriebe der Wasserversorgung - Interne Leistungsverrechnung- Personalkosten	77.103,26	46.700	- 30.403,26	77.103,26	46.700	- 30.403,26	
1/851000/720010	Betriebe der Abwasserbeseitigung - Kostenbeitr./- ersätze f. Leistungen (Kanalgeb. Niederschlagswässer)	83.199,89	70.000	- 13.199,89	83.110,59	70.000	- 13.110,59	
1/851000/720020	Betriebe der Abwasserbeseitigung - Kostenbeitr./- ersätze f. Leistungen (Anschlussbeiträge)	370.014,35	290.000	- 80.014,35	386.364,54	290.000	- 96.364,54	
1/852000/006000	Betriebe der Abfallwirtschaft - Sonstige Grundstücksreinigungen			0,00	8.759,12	0	- 8.759,12	
1/852000/728010	Betriebe der Abfallwirtschaft - Entgelte f. sonstige Leistungen (10 % Vorsteuer)	449.724,92	411.700	- 38.024,92	449.724,92	411.700	- 38.024,92	
1/852000/752000	Betriebe der Abfallwirtschaft - Lfd.Transferz. a. Gden., Gdeverb. u. - fonds (Abfallbeseitigungsverband)	397.527,16	387.200	- 10.327,16	397.527,16	387.200	- 10.327,16	
1/930000/751130	Landesumlage - Landesumlage	1.158.669,35	1.111.100,00	- 47.569,35	1.158.669,35	1.111.100	- 47.569,35	

Tabelle 3: Ausgabenüberschreitungen über € 5.000,00

2.2. Abschlussstand wesentlicher Maßnahmen im Besonderen

Die Finanzierungsrechnung für 2021 zeigt, dass im Bereich der investiven Einzelvorhaben Auszahlungen in der Höhe von € 1.739.418,77 und Einzahlungen in der Höhe von € 1.973.183,80 erfolgt sind. Im Vergleich zum Voranschlag wurden damit um rund € 3,2 Millionen weniger investiert als geplant. Daraus resultierend ergibt sich, dass etliche Projekte noch im Jahr 2022 weitergeführt und abgeschlossen werden müssen bzw. erst im Jahr 2022 begonnen werden.

Unter jene großen investiven Vorhaben die erst im Jahr 2022 begonnen werden, fällt unter anderem das Projekt „Sanierung Gemeindestraßen“. Dieses Projekt war im Jahr 2021 mit einem Investitionsvolumen mit € 1,5 Millionen veranschlagt. Bis dato wurden jedoch noch keine Investitionen getätigt, wenngleich der Zuschuss des Kommunalen Investitionsprogramms 2020 in der Höhe von € 750.000,00 bereits der Stadtgemeinde Feldkirchen in Kärnten zugeflossen ist. Durch diesen Mittelzufluss - ohne die entsprechenden Auszahlungen - sieht das Ergebnis im Finanzierungshaushalt deutlich besser aus.

Das investive Einzelvorhaben „Generalsanierung Sportzentrum“ wird ebenfalls im Jahr 2022 begonnen. Hier waren für 2021 Gesamtkosten in der Höhe von € 1,2 Millionen vorgesehen gewesen.

Die investiven Einzelvorhaben „Rathausumbau“, „Radwegenetz Feldkirchen“ und „Wasserleitungsbau 2021 – 2022: BA 12.1 und BA 13.2“ werden im Jahr 2022 weitergeführt. So sind beim Projekt „Rathausumbau“ noch Rechnungen für die Durchführung der Planung ausständig. Das Projekt „Radwegenetz Feldkirchen“ konnte insofern abgeschlossen werden, als dass der Radweg von Feldkirchen bis nach Haiden fertiggestellt wurde. Die noch vorhandenen Mittel wären für den Lückenschluss Feldkirchen – Glanegg vorgesehen. Das investive Vorhaben „Wasserleitungsbau 2021 – 2022: BA 12.1 und BA 13.2“ sieht Kosten in der Gesamthöhe von € 994.000,00 verteilt auf 2 Jahre vor. Finanziert wird dieses Projekt durch eine Darlehensaufnahme, welches bereits in voller Höhe Ende 2021 zugezählt wurde. Ausgegeben wurde für dieses Projekt bisher rund € 295.000,00.

Die folgenden investiven Einzelvorhaben konnten im Rechnungsjahr 2021 abgeschlossen werden. Für den bereits getätigten „Fahrzeugankauf für die Freiwillige Feuerwehr Feldkirchen“ wurde die letzte noch ausstehende Rate bezahlt. Ebenfalls wurde für die Freiwillige Feuerwehr Glanhofen ein Unimog mit Gesamtkosten von € 272.688,50 angeschafft. Hier gab es eine Förderung von Seiten des Kärntner Landesfeuerwehrverbandes und einen Zuschuss aus der Kameradschaftskasse. Für das Projekt „Straßenbauoffensive 2019 und 2020“ wurden noch € 242.096,38 im Jahr 2021 ausgegeben und konnte somit abgeschlossen werden. Des Weiteren wurde das Gebäude Amthofgasse 7 von der Stadtgemeinde Feldkirchen in Kärnten mit Gesamtkosten von € 306.240,00 erworben. Im Friedhof Feldkirchen wurde eine Urnenmauer mit Kosten von € 92.503,37 errichtet, wobei es für die Hälfte der Kosten einen Zuschuss aus dem Kommunalen Investitionsprogramm 2020 gab.

Weiterführende Informationen zu den investiven Maßnahmen sind im Detail dem Nachweis der Investitionstätigkeit und der Gesamtdarstellung der mehrjährigen investiven Einzelvorhaben zu entnehmen.

3. Ergebnis-, Finanzierungs- und Vermögensrechnung

3.1. Summe der Erträge und Aufwendungen

Erträge	€.. 34.284.905,80
Aufwendungen.....	€.. 34.925.131,46
Entnahmen von Haushaltsrücklagen.....	€..... 66.883,82
Zuweisung an Haushaltsrücklagen	€..... 415.860,95
Nettoergebnis nach Haushaltsrücklagen	€ -989.202,79

3.2. Summe der Einzahlungen und Auszahlungen (voranschlagswirksam)

Einzahlungen	€.. 36.092.495,15
Auszahlungen	€.. 34.181.855,92
Geldfluss aus der voranschlagswirksamen Gebarung.....	€ 1.910.639,23

3.3. Summe der Einzahlungen und Auszahlungen (nicht voranschlagswirksam)

Einzahlungen	€.....9.644.314,98
Auszahlungen	€.....9.672.624,90
Geldfluss aus der nicht voranschlagswirksamen Gebarung .€.....	-28.309,92

3.4. Veränderung an liquiden Mitteln

Anfangsbestand liquide Mittel.....	€.....3.474.135,67
Endbestand liquide Mittel.....	€.....5.356.464,98
davon Zahlungsmittelreserven	€.....0,00

3.5. Analyse des Ergebnis- und Finanzierungshaushaltes

Im Vergleich zum Budget 2021 konnten sowohl der Ergebnishaushalt als auch der Finanzierungshaushalt positiver abgeschlossen werden als geplant. So konnte der prognostizierte Abgang des Saldo 0 in der Ergebnisrechnung von € 1.931.900,00 auf € 989.202,79 verringert werden. In der Finanzierungsrechnung ist der Saldo 5 sogar mit € 1.910.639,23 positiv ausgefallen, obwohl ein Minus von € 2.627.700,00 vorgesehen war. (siehe Tabelle 4). Dies ist Großteils, wie bereits erläutert, auf die noch nicht vollständig umgesetzten investiven Maßnahmen und auf die Einnahmensteigerung bei der Kommunalsteuer und den Ertragsanteilen zurückzuführen.

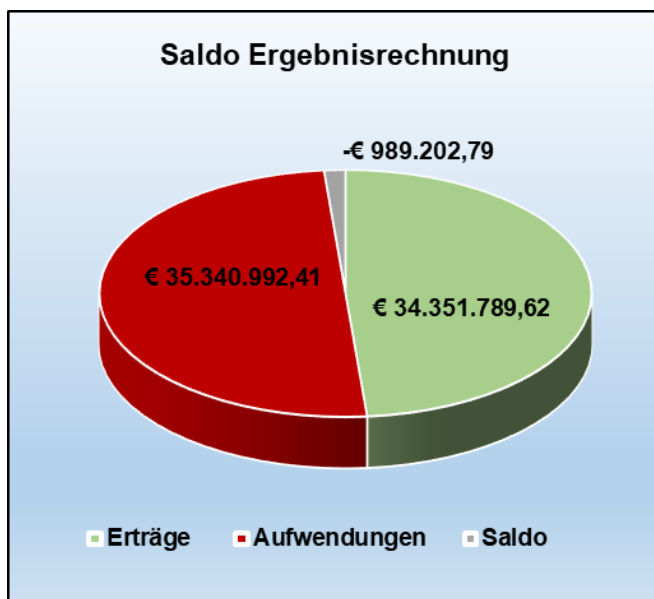


Abbildung 3: Darstellung Ergebnisrechnung

Wie Abbildung 3 zeigt, weist der Ergebnishaushalt der Stadtgemeinde Feldkirchen in Kärnten ein Minus in der Höhe von € 989.202,79 aus.

In diesem Minus nicht enthalten sind die Gebührenhaushalte und die kostendeckend geführten Ansätze. Rechnet man diese heraus erhöht sich das Minus im Ergebnishaushalt auf € 1.198.024,80.

Im Ergebnishaushalt schlägt sich die Abschreibung für Sachanlagen am stärksten zu Buche. Diese betrug 2021 € 4.138.177,41, die Auflösung aus Investitionszuschüssen betrug € 1.106.154,28, sodass schlussendlich der Ergebnishaushalt hier mit € 3.032.023,13 belastet wurde. Die größte Abschreibungsposition, bereinigt um die Investitionszuschüsse, sind dabei die Gemeindestraßen mit rund € 1,6 Millionen.

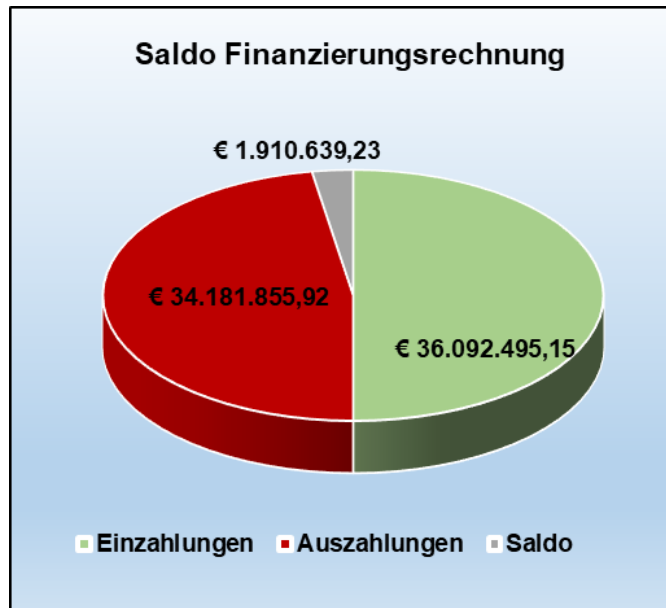


Abbildung 4: Darstellung Finanzierungsrechnung

Abbildung 4 zeigt, dass sich der Finanzierungshaushalt der Stadtgemeinde Feldkirchen in Kärnten mit € 1.910.639,23 im Plus befindet.

Durch die Herausrechnung der Gebührenhaushalte und der kostendeckend geführten Ansätze verringert sich dieses Plus jedoch auf € 381.379,40.

Dabei ist zusätzlich zu beachten, dass der Finanzierungshaushalt im Saldo 5 für das Jahr 2021 ein Minus von rund € 370.000,00 aufweisen würde, wenn nicht € 750.000,00 an Förderung aus dem Kommunalen Investitionsprogramm 2020 bereits an die Stadtgemeinde Feldkirchen in Kärnten überwiesen worden wären. Der Zuschuss ist nämlich schon in voller Höhe vereinnahmt, es sind jedoch noch keine Ausgaben angefallen.

Tabelle 4 auf der nächsten Seite zeigt, wie die Gebührenhaushalte und die kostendeckend geführten Ansätze die Zahlen der Ergebnis- und Finanzierungsrechnung beeinflussen. Dabei ist festzustellen, dass die Gebührenhaushalte im Haushaltsjahr 2021 fast durchwegs positive Ergebnisse erzielt haben.

		Ergebnisrechnung			Finanzierungsrechnung			
		RA 2021	VA 2021	RA - VA		RA 2021	VA 2021	RA - VA
Erträge		34.284.905,80	33.770.600	492.970,06	Einzahlungen	36.092.495,15	36.517.600	-425.104,85
Aufwendungen		34.925.131,46	35.972.500	-1.069.518,28	Auszahlungen	34.181.855,92	39.145.300	-4.963.444,08
Entnahmen von Haushaltsrücklagen		66.883,82	270.000	-203.930,18				
Zuweisungen an Haushaltsrücklagen		415.860,95	0	415.860,95				
Nettoergebnis nach Haushaltsrücklagen		-989.202,79	-1.931.900	942.697,21	Geldfluss aus der voranschlagsw. Gebarung	1.910.639,23	-2.627.700	4.538.339,23
Gebührenhaushalt bzw. kostendeckende Ansätze		Ergebnisrechnung			Finanzierungsrechnung			
		RA 2021	VA 2021	RA -VA		RA 2021	VA 2021	RA - VA
Wirtschaftshof 820000	Erträge	2.133.153,09	2.085.900	47.253,09	Einzahlungen	2.123.879,75	2.093.500	30.379,75
	Aufwendungen	2.098.428,07	2.085.700	12.728,07	Auszahlungen	2.111.160,22	2.139.100	-27.939,78
	Saldo 0	34.725,02	200	34.525,02	Saldo 5	12.719,53	-45.600	58.319,53
Betriebe der Wasserversorgung 850000, 850940	Erträge	2.815.193,93	2.823.600	-8.406,07	Einzahlungen	4.027.491,24	3.853.000	174.491,24
	Aufwendungen	2.728.428,69	2.580.500	147.928,69	Auszahlungen	2.888.713,16	3.192.100	-303.386,84
	Saldo 0	86.765,24	243.100	-156.334,76	Saldo 5	1.138.778,08	660.900	477.878,08
Betriebe der Abwasserbeseitigung 851000	Erträge	2.278.300,46	2.412.000	-133.699,54	Einzahlungen	2.339.682,69	2.412.000	-72.317,31
	Aufwendungen	2.278.300,46	2.412.000	-133.699,54	Auszahlungen	2.292.534,04	2.412.000	-119.465,96
	Saldo 0	0,00	0	0,00	Saldo 5	47.148,65	0	47.148,65
Betriebe der Abwasserbeseitigung (Oberflächenentwässerung St. Martin) 851100	Erträge	14.868,27	16.600	-1.731,73	Einzahlungen	16.657,56	18.500	-1.842,44
	Aufwendungen	26.415,64	27.200	-784,36	Auszahlungen	17.705,50	18.500	-794,50
	Saldo 0	-11.547,37	-10.600	-947,37	Saldo 5	-1.047,94	0	-1.047,94
Betriebe der Abfallwirtschaft 852000	Erträge	1.145.187,70	1.084.500	60.687,70	Einzahlungen	1.148.689,73	1.081.100	67.589,73
	Aufwendungen	1.145.187,70	988.900	156.287,70	Auszahlungen	1.010.400,06	963.100	47.300,06
	Saldo 0	0,00	95.600	-95.600,00	Saldo 5	138.289,67	118.000	20.289,67
Betriebe der Wohngebäude 853000	Erträge	617,72	700	-82,28	Einzahlungen	617,72	700	-82,28
	Aufwendungen	3.695,58	3.500	195,58	Auszahlungen	867,02	700	167,02
	Saldo 0	-3.077,86	-2.800	-277,86	Saldo 5	-249,30	0	-249,30
Fremdenverkehr 770000/771000 und 9200/8341,8342 und 9210/8340	Erträge	638.536,31	548.400	90.136,31	Einzahlungen	635.419,13	548.100	87.319,13
	Aufwendungen	536.579,33	495.100	41.479,33	Auszahlungen	441.797,99	514.000	-72.202,01
	Saldo 0	101.956,98	53.300	48.656,98	Saldo 5	193.621,14	34.100	159.521,14
Ergebnis- und Finanzierungsrechnung nach Bereinigung um die Gebührenhaushalte		-1.198.024,80	-2.310.700	1.112.675,20		381.379,40	-3.395.100	3.776.479,40

Tabelle 4: Darstellung über die Auswirkung der Gebührenhaushalte auf die Ergebnis- und Finanzierungsrechnung

3.6. Vermögensrechnung

Summe AKTIVA.....	€.. 100.032.828,05
Summe PASSIVA.....	€.. 100.032.828,05
Nettovermögen (Ausgleichsposten)	€..... -652.037,74

3.7. Analyse des Vermögenshaushaltes

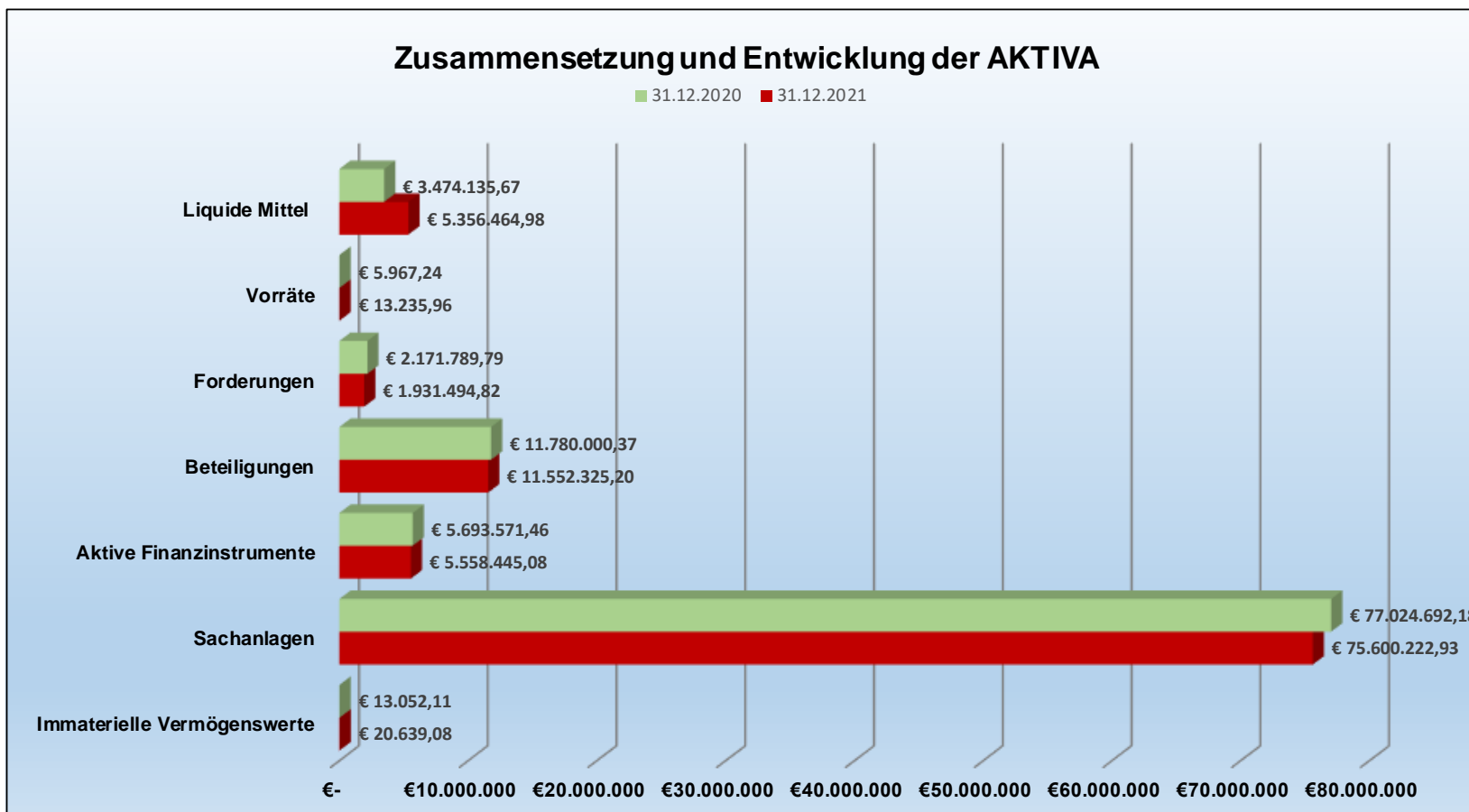
Wie bereits aus der obigen Darstellung ersichtlich beträgt die Bilanzsumme per 31.12.2021 € 100.032.828,05. Das ist eine Veränderung gegenüber dem Vorjahr von -€ 130.380,77.

Beleuchtung der AKTIVA:

- Die immateriellen Vermögenswerte belaufen sich per 31.12.2021 auf € 20.639,08 und sind im Vergleich zu 2020 um € 7.586,97 gestiegen.
- Das Sachanlagevermögen beträgt € 75.600.222,93 und ist mit fast 75,6 % die größte Position der Aktiva. Dabei entfallen auf die Positionen Grundstücke, Grundstückseinrichtungen und Infrastruktur € 46.004.600,09, Wasser- und Abwasserbauten und –anlagen € 22.009.520,58, Gebäude und Bauten € 2.864.969,38 und auf Technische Anlagen, Fahrzeuge und Maschinen € 2.559.818,09. Die Veränderung gegenüber dem Vorjahr von -€ 1.423.655,25 ist dadurch erklärbar, dass die Abschreibung für Sachanlagen höher war als die Summe die investiert wurde. Die Position Anlagen in Bau von € 815.974,70 setzt sich aus dem Rathausumbau in der Höhe von € 257.231,04, nicht abgeschlossenen Straßenprojekten in der Höhe von € 255.218,37 und dem Wasserleitungsbau 2021-2022 BA 12.1 und BA 13.2 in der Höhe von € 303.525,29 zusammen.
- Die Position aktive Finanzinstrumente weist den Erste Bond Euro Government Fonds aus der gegenüber dem Vorjahr einen Kursrückgang von € 135.126,38 erfahren hat, sodass der Wert per 31.12.2021 € 5.558.445,08 beträgt.

- Die Beteiligung an verbundenen Unternehmen musste in der Höhe von € 237.198,83 wertberichtigt werden. Es handelt sich dabei um die Feldkirchner Infrastrukturgesellschaft mbH. Bei den Beteiligungen an assoziierten Unternehmen, dabei handelt es sich um die Tourismusregion Nockberge GmbH, konnte die Beteiligung um € 9.523,66 aufgewertet werden. Der Anteil der Beteiligung beträgt insgesamt 11,5 % der Bilanzsumme.
- Die langfristigen Forderungen sind im Jahr 2021 um € 168.921,40 gesunken. Dies begründet sich einerseits in der Rückzahlung gewährter Darlehen in der Höhe von € 62.198,77 und andererseits wurden KPC-Förderungen die auf 25 Jahre zugesichert wurden, in der Höhe von € 106.722,63 ausbezahlt.
- Die kurzfristigen Forderungen sind im Vergleich zum Vorjahr um rund € 71.000,00 gesunken und belaufen sich auf € 902.601,63.
- Die Vorräte sind um € 7.268,72 auf nunmehr € 13.235,96 gestiegen. Dabei handelt es sich um Streumittel für den Winterdienst.
- Eine wesentliche Veränderung hat sich auch im Bereich der liquiden Mittel ergeben, so sind diese gegenüber dem Vorjahr um € 1.882.329,31 auf über € 5,3 Millionen angewachsen. Dies ist zum einen mit den Mehreinnahmen aus der Kommunalsteuer und den Ertragsanteilen erklärbar und zum anderen wurde bereits eine Förderung aus dem Kommunalen Investitionsprogramm 2020 in Höhe von € 750.000,00 zur Auszahlung gebracht.

Abbildung 5 auf der nachfolgenden Seite zeigt überblicksmäßig wie sich die Aktiva zusammensetzt und die Veränderungen die sich zum 31.12.2020 ergeben haben.



Aktiva	31.12.2021	in %	31.12.2020	in %	Veränderung
Immaterielle Vermögenswerte	€ 20.639,08	0,02%	€ 13.052,11	0,01%	€ 7.586,97
Sachanlagen	€ 75.600.222,93	75,58%	€ 77.024.692,18	76,90%	-€ 1.424.469,25
Aktive Finanzinstrumente	€ 5.558.445,08	5,56%	€ 5.693.571,46	5,68%	-€ 135.126,38
Beteiligungen	€ 11.552.325,20	11,55%	€ 11.780.000,37	11,76%	-€ 227.675,17
Forderungen	€ 1.931.494,82	1,93%	€ 2.171.789,79	2,17%	-€ 240.294,97
Vorräte	€ 13.235,96	0,01%	€ 5.967,24	0,01%	€ 7.268,72
Liquide Mittel	€ 5.356.464,98	5,35%	€ 3.474.135,67	3,47%	€ 1.882.329,31
Summe	€ 100.032.828,05	100,00%	€ 100.163.208,82	100,00%	-€ 130.380,77

Abbildung 5: Zusammensetzung und Entwicklung der Aktiva

Beleuchtung der PASSIVA:

- Der Saldo der Eröffnungsbilanz ist mit € 68.255.575,32 gleichgeblieben, da es keine Berichtigungen zur Eröffnungsbilanz gegeben hat.
- Das kumulierte Nettoergebnis weist ein Minus in der Höhe von € 989.202,79 aus. In diesem Nettoergebnis sind auch die Kapitalausgleichskonten enthalten.

Auf die Kapitalausgleichskonten wurden am Jahresende die, aus der Ergebnisrechnung 2021 erzielten Jahresgewinne bzw. -verluste des jeweiligen Haushaltes, umgebucht. Per 31.12.2021 zeigen die Kapitalausgleichskonten – nach Durchführung der Buchungen unter der Spalte Veränderung – folgendes Bild:

Konto	Bezeichnung	Stand per 01.01.2021	Veränderung	Stand per 31.12.2021
931920	Kapitalausgleichskonto - Wirtschaftshof	52.353,73	34.725,02	87.078,75
931930	Kapitalausgleichskonto - Wasserversorgung	-86.765,24	86.765,24	0,00
931940	Kapitalausgleichskonto - Abwasserbeseitigung St. Martin	-19.117,09	-11.547,37	-30.664,46
931950	Kapitalausgleichskonto - Müllbeseitigung	466.777,84	0,00	466.777,84
931960	Kapitalausgleichskonto - Wohnhäuser	19.841,21	-3.077,86	16.763,35
931970	Kapitalausgleichskonto - Fremdenverkehr	430.798,24	101.956,98	532.755,22
	Gesamtsumme Kapitalausgleichskonten	863.888,69	208.822,01	1.072.710,70

Tabelle 5: Darstellung der Kapitalausgleichskonten

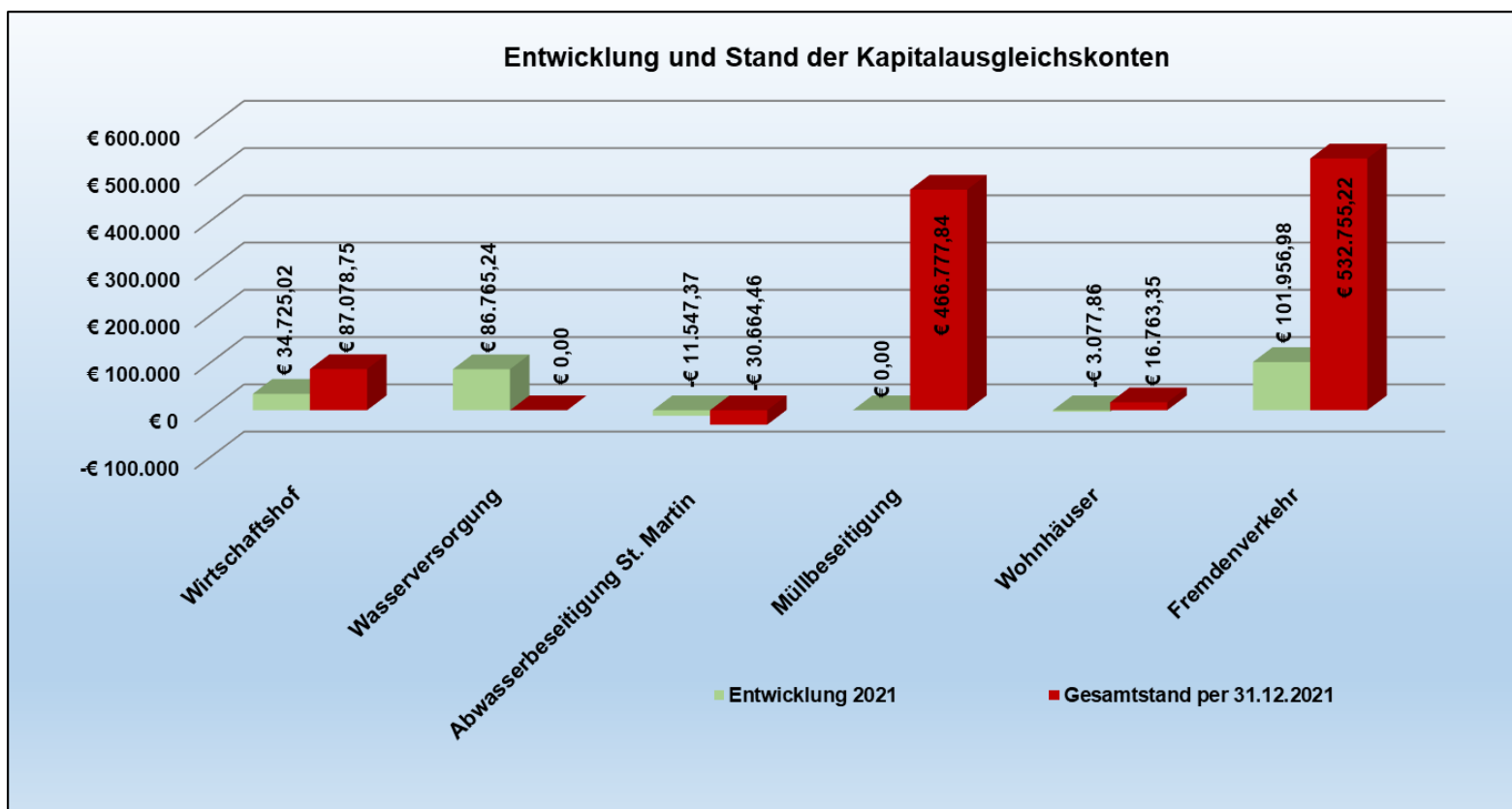


Abbildung 6: Grafische Darstellung der Kapitalausgleichskonten

- Der Stand an Haushaltsrücklagen beträgt per 31.12.2021 € 838.301,77. Dies entspricht einer Veränderung zum Vorjahr von € 349.791,13. Im Jahr 2021 wurden Entnahmen von Haushaltsrücklagen in der Höhe von € 66.883,82 und Zuweisungen an Haushaltsrücklagen in der Höhe von € 415.860,95 durchgeführt. Wie sich die Haushaltsrücklagen zusammensetzten zeigt Tabelle 6.

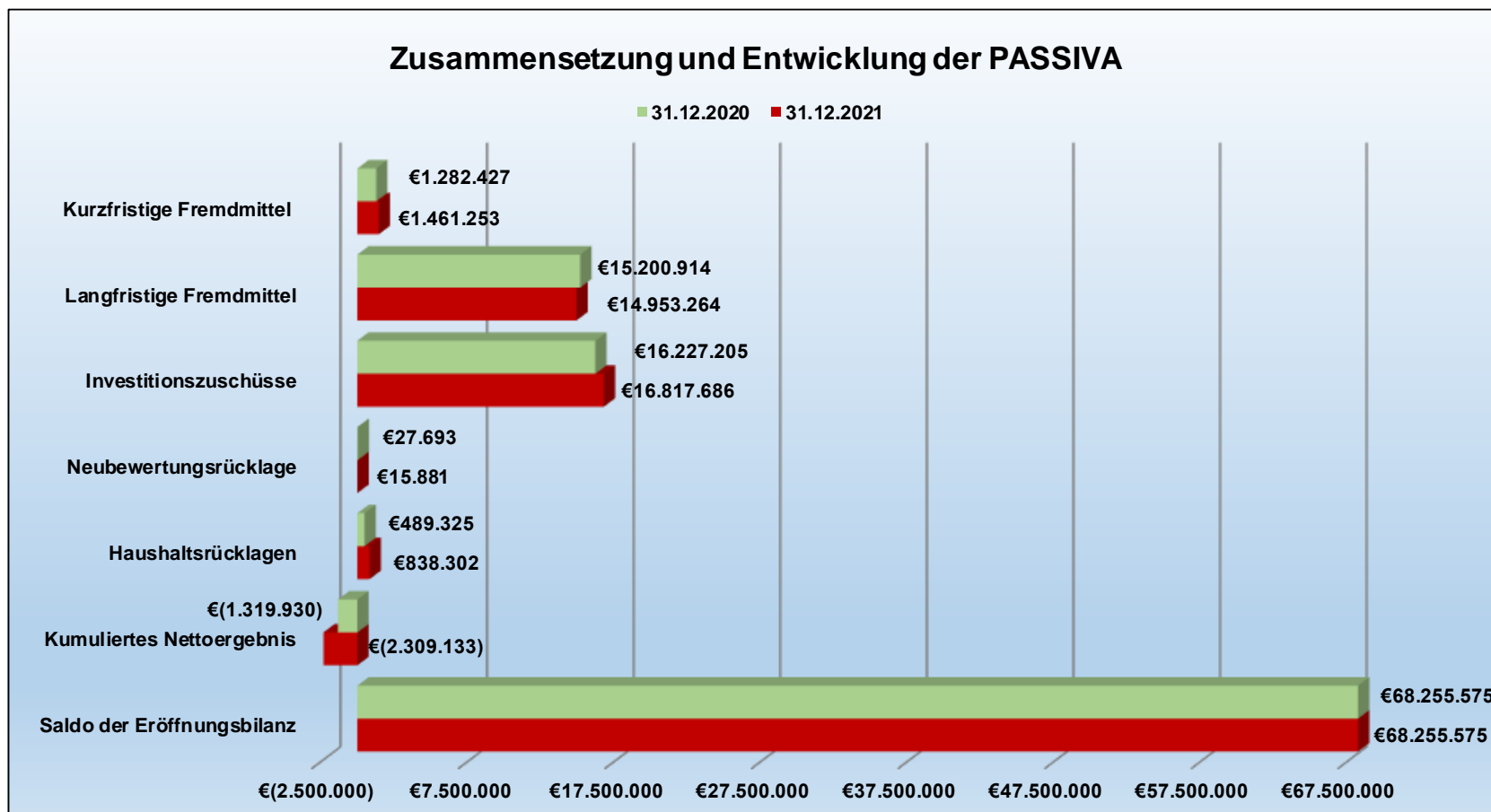
Vermögenskonto	Bezeichnung	Stand per 01.01.2021	Veränderung	Stand per 31.12.2021
8/9990934/00003	Wirtschaftshofrücklage	0,00	18.892,13	18.892,13
8/9990934/00009	Wasserversorgungsrücklage	0,00	278.870,60	278.870,60
8/9990934/00007	Abfallwirtschaftsrücklage	0,00	117.284,22	117.284,22
8/9990935/00002	Schulstandortsicherungsrücklage	289.324,64	-66.069,82	223.254,82
8/9990935/00001	Haushaltsrücklage	200.000,00	0,00	200.000,00
	Gesamtsumme Haushaltsrücklagen	489.324,64	348.977,13	838.301,77

Tabelle 6: Darstellung der Haushaltsrücklagen

- Unter der Position Neubewertungsrücklagen verbirgt sich zum einen eine Kursabwertung des Erste Bond Euro Government Fonds, in Höhe von € 21.335,74 und zum anderen die Aufwertung der Beteiligung der Tourismusregion Nockberge GmbH in der Höhe von € 9.523,66. Somit ergibt sich eine Veränderung zum Vorjahr von € 11.812,08.
- Die Investitionszuschüsse sind Zuschüsse zu Projekten, die die Stadtgemeinde Feldkirchen in Kärnten von Dritter Seite bekommen hat und welche entsprechend der Nutzungsdauer aufgelöst werden. Diese Zuschüsse machen rund 17 % der Passiva aus und betragen rund € 16,8 Millionen.
- Die langfristigen Finanzschulden machen rund 15 % der Bilanzsumme aus und konnten um € 247.649,68 abgebaut werden. Dies ist auf die Darlehenstilgungen die zum Großteil für die Wasserversorgung aufgenommen wurden zurückzuführen.

- Die kurzfristigen Verbindlichkeiten sind im Vergleich zum Vorjahr um € 181.731,68 gestiegen und betragen somit per 31.12.2021 € 1.089.908,28.
- Die Rückstellungen für ausstehende Rechnungen sind weiterhin in unveränderter Höhe von € 62.602,81 ausgewiesen. Es handelt sich dabei um Rechnungen die das Projekt WG Nadling – Quellsanierungen betreffend.
- Die Rückstellungen für nicht konsumierte Urlaube und nicht konsumierte Zeitguthaben konnten in der Größenordnung von € 2.905,83 aufgelöst werden und betragen somit per Jahresende € 308.741,76.

Aus Abbildung 7 auf der nächsten Seite ist die Zusammensetzung der Passiva im Vergleich zum Vorjahr ersichtlich.



Passiva	31.12.2021	in %	31.12.2020	in %	Veränderung
Saldo der Eröffnungsbilanz	€ 68.255.575,32	68,23%	€ 68.255.575,32	68,14%	€ -
Kumuliertes Nettoergebnis	-€ 2.309.132,68	-2,31%	-€ 1.319.929,89	-1,32%	-€ 989.202,79
Haushaltsrücklagen	€ 838.301,77	0,84%	€ 489.324,64	0,49%	€ 348.977,13
Neubewertungsrücklage	€ 15.880,95	0,02%	€ 27.693,03	0,03%	-€ 11.812,08
Investitionszuschüsse	€ 16.817.685,86	16,81%	€ 16.227.205,06	16,20%	€ 590.480,80
Langfristige Fremdmittel	€ 14.953.263,98	14,95%	€ 15.200.913,66	15,18%	-€ 247.649,68
Kurzfristige Fremdmittel	€ 1.461.252,85	1,46%	€ 1.282.427,00	1,28%	€ 178.825,85
Summe	€ 100.032.828,05	100,00%	€ 100.163.208,82	100,00%	-€ 130.380,77

Abbildung 7: Zusammensetzung und Entwicklung der Passiva

3.8. Stand und Entwicklung des Gemeindevermögens und der Finanzschulden

Das Gesamtvermögen der Stadtgemeinde Feldkirchen in Kärnten hat sich im Vergleich zum Vorjahr um € 130.380,77 vermindert und liegt nun bei rund € 100 Millionen. Die Verbindlichkeiten haben sich im abgelaufenen Jahr um € 68.823,83 verringert und somit belaufen sich die Gesamtverbindlichkeiten auf rund € 16,4 Millionen, wie Abbildung 8 rechts zeigt. Der Vermögensrückgang lässt sich Großteils durch die Abschreibung erklären, die im Haushaltsjahr 2021 höher ausgefallen ist als die getätigten Investitionen.

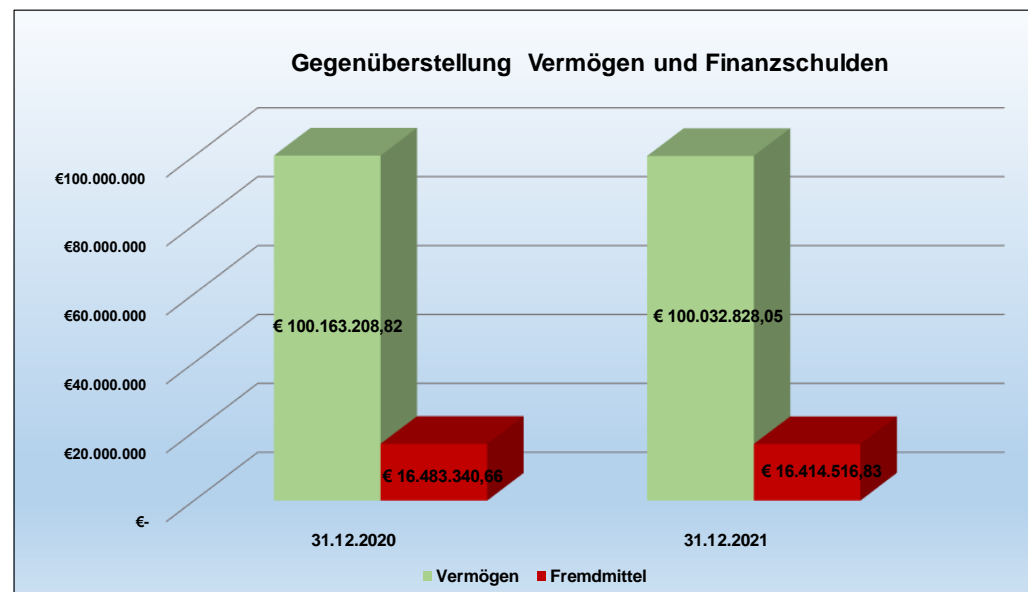


Abbildung 8:Gegenüberstellung Vermögen und Finanzschulden

Per 31.12.2021 beträgt der Darlehensstand der Stadtgemeinde Feldkirchen in Kärnten € 14.953.263,98. Davon entfallen € 834.396,04 auf die aufgenommenen Regionalfondsdarlehen und die restlichen € 14.118.867,94 betreffen den Gebührenhaushalt Wasserversorgung. Darin beinhaltet ist bereits die Darlehensaufnahme für den Wasserleitungsbau 2021-2022 BA 12.1 und BA 13.2 in der Höhe von € 994.000,00. Im Jahr 2021 wurden insgesamt € 1.254.780,03 an Darlehenstilgungen geleistet. Der Zinsaufwand betrug € 88.199,16.

Der Leasingaufwand betrug im Rechnungsjahr 2021 € 134.869,04 und ist somit im Vergleich zum Vorjahr in etwa gleichgeblieben.

Der Stand der übernommenen Haftungen beträgt per 31.12.2021 € 3.955.840,59 und ist gegenüber dem Jahr 2020 um € 555.107,09 gesunken. Es handelt sich dabei ausschließlich um Haftungen, die die Stadtgemeinde Feldkirchen in Kärnten für die Feldkirchner Infrastrukturgesellschaft m.b.H., sowie anteilmäßig für Darlehensaufnahmen des Wasserverbandes Osiacher See übernommen hat.

4. Dokumentation der verwendeten Bewertungsmethoden und Abweichungen von der Nutzungsdauertabelle gemäß Anlage 7 VRV 2015

Die VRV 2015 sieht den sogenannten Drei-Komponenten-Haushalt vor. So gibt es neben dem Finanzierungs- und Ergebnishaushalt auch einen Vermögenshaushalt. Auf Grund dieser Tatsache war es notwendig, die Vermögenswerte der Stadtgemeinde Feldkirchen in Kärnten entsprechend zu erfassen und zu bewerten.

Die Erfassung der Vermögenswerte wurde unter Berücksichtigung der Verwaltungsökonomie vorgenommen, das heißt, die Kosten der Wertermittlung (die Beschaffung verlässlicher Unterlagen etc.) erfolgte im verhältnismäßigen Aufwand zum voraussichtlichen Wert des Vermögensgegenstandes.

Grundsätzlich wurden alle Vermögenswerte, welche sich im wirtschaftlichen Eigentum der Stadtgemeinde Feldkirchen in Kärnten befinden, für sich einzeln erfasst und bewertet. Bei Vermögensgegenständen, die mit Investitionszuschüssen angeschafft bzw. hergestellt wurden, sind diese Investitionszuschüsse (Kapitaltransfers) entsprechend der Nutzungsdauer des Vermögensgegenstandes erfasst worden, damit diese in weiterer Folge entsprechend abgeschrieben werden können. Grundsätzlich wurden, dort wo es möglich war, die Vermögensgegenstände mit den fortgeschriebenen Anschaffungs- oder Herstellungskosten bewertet. Das bedeutet, die Anschaffungs- bzw. Herstellungskosten wurden um die bereits angefallene

kumulierte Abschreibung reduziert. Vermögensgegenstände, die bereits vollständig abgeschrieben, aber noch in Verwendung sind, wurden mit Null angesetzt.

Die Grundstücke wurden, sofern noch Unterlagen vorhanden waren, nach Möglichkeit zu den tatsächlichen Anschaffungskosten bewertet. Für viele Grundstücke wären die Anschaffungskosten nicht oder nur mit großem Aufwand zu ermitteln gewesen, sodass die Bewertung nach einer plausiblen internen Wertfeststellung oder mittels Schätzwertverfahrens (zB. Grundstücksrasterverfahren, Immobilienpreisindex) erfolgte. Grundstücke für Straßenbauten, welche dem öffentlichen Gut angehören und dadurch nur beschränkt nutzbar sind, wurden aus verwaltungsökonomischen Gründen pauschal mit einem Quadratmeterpreis von einem Euro bewertet. Die Grundstücke wurden getrennt von den sich auf diesen Grundstücken befindlichen Sachanlagen (Gebäude, Straßen, Kinderspielplätze etc.) erfasst, da Grundstücke auch keiner planmäßigen Abschreibung unterliegen.

Bei den Gemeindestraßen wurden die Straßen mit der Decke, der Tragschicht und dem Unterbau als eine Einheit bewertet. Es wurde lediglich zwischen unbefestigten und befestigten Straßenbauten unterschieden. Des Weiteren wurden diese, wo es nicht mehr anders möglich war, unter Heranziehung geschätzter historischer Anschaffungskosten auf Grundlage plausibler interner Wertfeststellung je m² Straße bewertet. Damit man ein möglichst getreues Bild der Vermögenslage der Gemeindestraßen bekommt, war es darüber hinaus notwendig, bei der Bewertung des Straßenkörpers die Straßen mit Hilfe eines Straßenzustandskatasters, welcher den tatsächlichen technischen Wert der Straßen berücksichtigt, durch Abschläge in Prozent berücksichtigt, miteinfließen zu lassen. Bei der Erfassung der Brücken wurde ebenfalls zwischen Holz- und Massivbaubrücken unterschieden, hier wurden wiederum die fortgeschriebenen Anschaffungskosten herangezogen. In weiterer Folge wurden auch die Brücken entsprechend des Zustandes mit einem Abschlag versehen.

Die Gebäude wurden grundsätzlich nach den fortgeschriebenen Anschaffungs- oder Herstellungskosten bewertet. Ebenfalls ausschlaggebend war der Zeitpunkt der Inbetriebnahme, um - mit Hilfe des Baupreisindex - näherungsweise die fortgeschriebenen Anschaffungs- oder Herstellungskosten zu bestimmen. Die Wasserbauten wurden ebenfalls mit den fortgeschriebenen Anschaffungs- oder Herstellungskosten bewertet.

Fahrzeuge und Maschinen wurden zu den fortgeschriebenen Anschaffung- oder Herstellungskosten bewertet, wobei bei Fahrzeugen zusätzlich nach dem Prinzip der Sachgesamtheit vorangegangen wurde, sodass etwaige Zusatzausstattungen (beispielsweise bei Kommunalfahrzeugen) mit dem Fahrzeug in Gesamtheit bewertet wurden.

In selbiger Art und Weise sind die Amts-, Betriebs- und Geschäftsausstattungen einer Bewertung zugeführt worden. Gegenstände, welche die gleiche Nutzungsdauer aufweisen und üblicherweise zusammen genutzt werden, wurden zu einer Sachanlage zusammengefasst. Im Speziellen war dies im Bereich der Volksschulen bei der Bestuhlung von Klassenzimmern der Fall.

Die Abweichungen zur Nutzungsdauertabelle sind aus der Beilage zum Rechnungsabschluss „Nachweis Vermögen mit abgeänderter Nutzungsdauer“ ersichtlich.

Nachweis der liquiden Mittel (Kassenbestand)

ZW	MVAG	Konto	Bezeichnung	IBAN	Stand 31.12.2020	Einzahlungen 2021	Auszahlungen 2021	Stand 31.12.2021	Auszug Nr.	Datum
1	1151	200000	Kasse		3.816,47	124.560,61	125.666,22	2.710,86		
			Bar		3.816,47	124.560,61	125.666,22	2.710,86		
2	1151	210012	Sparkasse Feldkirchen	AT54 2070 2000 0000 0117	1.930.476,17	31.954.793,74	31.750.753,32	2.134.516,59		
4	1151	210032	Volksbank Kärnten eG	AT72 4213 0300 4363 0000	153.384,50	528.971,84	586.250,44	96.105,90		
5	1151	210022	RBB St.Veit/Glan-Feldkirchen	AT68 3947 5000 0031 0490	1.252.711,72	2.034.181,06	293.925,60	2.992.967,18		
8	1151	210042	BKS Bank AG	AT27 1700 0001 2600 1355	14.125,81	10.000,00	13.268,36	10.857,45		
			Bankkonto		3.350.698,20	34.527.946,64	32.644.197,72	5.234.447,12		
18	1151	210008	Umbuchung		0,00	10.567.533,22	10.567.533,22	0,00		
19	1151	210009	Verrechnung		0,00	442.210,66	442.210,66	0,00		
21	1151	220111	Sparbücher-Sicherstellung		119.621,00	74.559,00	74.873,00	119.307,00		
			Verrechnung		119.621,00	11.084.302,88	11.084.616,88	119.307,00		
			Gesamtsumme		3.474.135,67	45.736.810,13	43.854.480,82	5.356.464,98		
					Stand 31.12.2020	Stand 31.12.2021	Veränderung			
1151			Kassa, Bankguthaben, Schecks		3.474.135,67	5.356.464,98	1.882.329,31			
B.III			Gesamtsumme liquide Mittel		3.474.135,67	5.356.464,98	1.882.329,31			

Nachweis über nicht kassenwirksame Konten

Kategorie	Konto	wirksam ab	wirksam bis	Anfangsstand	Zugang	Abgang	Endstand
Bebauungsverpflichtung-Garantien	BG-00426	11.11.2011	- 31.12.2025	5.824,80	0,00	0,00	5.824,80
	BG-00652	24.11.2021	- 30.06.2027		149.000,00	0,00	149.000,00
	BG-00649	30.06.2021	- 30.09.2024		10.800,00	0,00	10.800,00
	BG-00644	21.05.2021	- 31.12.2026		3.690,00	0,00	3.690,00
	BG-00643	21.05.2021	- 31.12.2026		9.000,00	0,00	9.000,00
	BG-00640	19.04.2021	- 31.12.2026		81.500,00	0,00	81.500,00
	BG-00638	11.12.2020	- 31.03.2026	83.000,00	0,00	0,00	83.000,00
	BG-00637	11.12.2020	- 31.03.2026	59.400,00	0,00	0,00	59.400,00
	BG-00636	02.12.2020	- 31.03.2026	36.000,00	0,00	0,00	36.000,00
	BG-00635	01.12.2020	- 01.12.2025	65.790,00	0,00	0,00	65.790,00
	BG-00629	13.07.2020	- 31.07.2021	6.633,00	0,00	6.633,00	0,00
	BG-00623	19.11.2019	- 30.12.2024	5.500,00	0,00	5.500,00	0,00
	BG-00615	09.07.2019	- 30.09.2024	10.800,00	0,00	10.800,00	0,00
	BG-00648	15.06.2021	- 01.12.2026		86.000,00	0,00	86.000,00
	BG-00604	07.05.2019	- 29.06.2023	6.896,00	0,00	0,00	6.896,00
	BG-00612	02.09.2019	- 30.12.2024	6.000,00	0,00	0,00	6.000,00
	BG-00430	14.12.2011	- 31.12.2026	7.200,00	0,00	0,00	7.200,00
	BG-00494	13.04.2015	- 01.09.2022	6.112,80	0,00	0,00	6.112,80
	BG-00495	20.04.2015	- 30.09.2022	6.105,60	0,00	6.105,60	0,00
	BG-00501	19.06.2015	- 28.12.2023	14.200,00	0,00	0,00	14.200,00
	BG-00463	09.09.2014	- 05.01.2023	3.176,00	0,00	0,00	3.176,00
	BG-00568	23.03.2018	- 29.06.2023	43.500,00	0,00	0,00	43.500,00
	BG-00569	05.04.2018	- 31.07.2021	8.810,00	0,00	8.810,00	0,00
	BG-00577	22.05.2018	- 31.07.2021	9.070,00	0,00	0,00	9.070,00
	BG-00598	12.03.2019	- 28.06.2024	5.130,00	0,00	5.130,00	0,00
	BG-00599	13.03.2019	- 29.06.2023	6.728,00	0,00	6.728,00	0,00
	BG-00532	27.07.2016	- 31.03.2021	9.000,00	0,00	9.000,00	0,00
Summe Bebauungsverpflichtung-Garantien				404.876,20	339.990,00	58.706,60	686.159,60
Hafrücklass-Garantien	BG-00651	11.10.2021	- 01.10.2024		1.664,98	0,00	1.664,98
	BG-00627	04.02.2020	- 18.12.2023	6.703,37	0,00	0,00	6.703,37
	BG-00639	22.03.2021	- 02.12.2023		786,67	0,00	786,67

Kategorie	Konto	wirksam ab	wirksam bis	Anfangsstand	Zugang	Abgang	Endstand
Hafrücklass-Garantien	BG-00634	11.11.2020	- 31.10.2022	23.483,35	0,00	0,00	23.483,35
	BG-00633	07.08.2020	- 11.10.2023	2.187,63	0,00	0,00	2.187,63
	BG-00632	07.08.2020	- 30.10.2021	3.010,31	0,00	0,00	3.010,31
	BG-00631	30.07.2020	- 08.04.2023	1.280,92	0,00	0,00	1.280,92
	BG-00630	10.07.2020	- 01.07.2022	1.400,00	0,00	0,00	1.400,00
	BG-00628	30.07.2020	- 11.10.2022	1.900,01	0,00	0,00	1.900,01
	BG-00621	22.11.2019	- 01.10.2022	1.674,28	0,00	0,00	1.674,28
	BG-00605	03.04.2019	- 19.12.2023	16.790,53	0,00	0,00	16.790,53
	BG-00619	19.06.2019	- 08.08.2023	15.110,02	0,00	0,00	15.110,02
	BG-00617	29.05.2019	- 30.07.2021	3.878,84	0,00	0,00	3.878,84
	BG-00616	29.05.2019	- 30.07.2021	18.192,88	0,00	0,00	18.192,88
	BG-00610	22.07.2019	- 14.11.2021	9.440,61	0,00	0,00	9.440,61
	BG-00606	14.05.2019	- 30.10.2023	13.790,67	0,00	0,00	13.790,67
	BG-00603	30.04.2019	- 27.11.2023	9.514,42	0,00	0,00	9.514,42
	BG-00600	06.03.2019	- 09.08.2023	4.258,27	0,00	0,00	4.258,27
	BG-00591	13.12.2018	- 09.12.2023	2.482,91	0,00	0,00	2.482,91
	BG-00570	07.08.2018	- 21.02.2021	2.306,02	0,00	2.306,02	0,00
	BG-00657	14.12.2021	- 30.12.2024		19.003,33	0,00	19.003,33
	BG-00620	18.10.2019	- 01.10.2022	2.624,97	0,00	0,00	2.624,97
Summe Hafrücklass-Garantien				140.030,01	21.454,98	2.306,02	159.178,97
Sonstige Garantien	BG-00586	17.12.2018	- 16.01.2024	95.000,00	0,00	0,00	95.000,00
Summe Sonstige Garantien				95.000,00	0,00	0,00	95.000,00
Gesamt				639.906,21	361.444,98	61.012,62	940.338,57

Ergebnishaushalt Gesamt 1. und 2. Ebene (Anlage 1a)
- interne Vergütungen enthalten

MVAG	Mittelverwendungs- und aufbringungsgruppen (1. und 2. Ebene)	RA 2021	VA 2021	RA - VA
211	Erträge aus der operativen Verwaltungstätigkeit	30.901.463,23	29.355.500,00	1.545.963,23
2111	Erträge aus eigenen Abgaben	6.298.084,91	5.290.700,00	1.007.384,91
2112	Erträge aus Ertragsanteilen	14.513.807,66	13.933.400,00	580.407,66
2113	Erträge aus Gebühren	5.289.431,12	5.477.600,00	-188.168,88
2114	Erträge aus Leistungen	3.481.246,76	3.467.400,00	13.846,76
2115	Erträge aus Besitz und wirtschaftlicher Tätigkeit	726.862,10	714.300,00	12.562,10
2116	Erträge aus Veräußerung und sonstige Erträge	530.397,29	463.600,00	66.797,29
2117	Nicht finanzierungswirksame operative Erträge	61.633,39	8.500,00	53.133,39
212	Erträge aus Transfers	3.336.769,95	4.370.900,00	-1.034.130,05
2121	Transferertrag von Trägern des öffentlichen Rechts	1.582.736,76	1.464.800,00	117.936,76
2122	Transferertrag von Beteiligungen	175.877,37	137.600,00	38.277,37
2123	Transferertrag von Unternehmen (mit Finanzunternehmen)	22.308,04	1.233.500,00	-1.211.191,96
2124	Transferertrag von Haushalten und Organisationen ohne Erwerbscharakter	449.693,50	364.500,00	85.193,50
2125	Transferertrag vom Ausland			
2126	Investitions- und Tilgungszuschüsse zwischen Unternehmungen und Betrieben der Gebietskörperschaft und der Gebietskörperschaft			
2127	Nicht finanzierungswirksamer Transferertrag	1.106.154,28	1.170.500,00	-64.345,72
213	Finanzerträge	46.672,62	44.200,00	2.472,62
2131	Erträge aus Zinsen	22.211,88	39.600,00	-17.388,12
2132	Erträge aus Zinsen aus derivativen Finanzinstrumenten ohne Grundgeschäft			
2133	Erträge aus Gewinnentnahmen von marktbestimmten Betrieben		3.100,00	-3.100,00
2134	Sonstige Finanzerträge			
2135	Erträge aus Dividenden/Gewinnausschüttungen	3.125,00	1.500,00	1.625,00
2136	Sonstige nicht finanzierungswirksame Finanzerträge	21.335,74		21.335,74
21	Summe Erträge	34.284.905,80	33.770.600,00	514.305,80
221	Personalaufwand	5.205.526,90	5.284.600,00	-79.073,10
2211	Personalaufwand (Bezüge, Nebengeb., Mehrleistungen)	3.967.239,30	4.051.000,00	-83.760,70
2212	Gesetzlicher und freiwilliger Sozialaufwand	1.166.969,60	1.172.300,00	-5.330,40
2213	Sonstiger Personalaufwand	14.687,24	15.300,00	-612,76
2214	Nicht finanzierungswirksamer Personalaufwand	56.630,76	46.000,00	10.630,76
222	Sachaufwand (ohne Transferaufwand)	16.113.266,77	17.147.100,00	-1.033.833,23
2221	Gebrauchs- und Verbrauchsgüter, Handelswaren	510.381,53	612.600,00	-102.218,47
2222	Verwaltungs- und Betriebsaufwand	675.618,86	762.700,00	-87.081,14
2223	Leasing- und Mietaufwand	395.826,17	412.400,00	-16.573,83
2224	Instandhaltung	967.362,90	1.175.300,00	-207.937,10
2225	Sonstiger Sachaufwand	9.425.085,90	9.870.700,00	-445.614,10
2226	Nicht finanzierungswirksamer Sachaufwand	4.138.991,41	4.313.400,00	-174.408,59

MVAG	Mittelverwendungs- und aufbringungsgruppen (1. und 2. Ebene)	RA 2021	VA 2021	RA - VA
223	Transferaufwand (laufende Transfers und Kapitaltransfers)	13.135.949,53	13.372.100,00	-236.150,47
2231	Transferaufwand an Träger des öffentlichen Rechts	11.953.695,50	12.134.700,00	-181.004,50
2232	Transferaufwand an Beteiligungen			
2233	Transferaufwand an Unternehmen (mit Finanzunternehmen)	359.730,42	469.100,00	-109.369,58
2234	Transferaufwand an Haushalte und Organisationen ohne Erwerbscharakter	822.523,61	768.300,00	54.223,61
2235	Transferaufwand an das Ausland			
2236	Investitions- und Tilgungszuschüsse zwischen Unternehmungen und Betrieben der Gebietskörperschaft und der Gebietskörperschaft			
2237	Nicht finanzierungswirksamer Transferaufwand			
224	Finanzaufwand	470.388,26	168.700,00	301.688,26
2241	Zinsen aus Finanzschulden, Finanzierungsleasing, Forderungskauf und derivativen Finanzinstrumenten mit Grundgeschäft	89.127,01	154.900,00	-65.772,99
2242	Zinsen und sonstige Aufwendungen aus derivativen Finanzinstrumenten ohne Grundgeschäft			
2243	Gewinnentnahmen von Unternehmungen und marktbestimmten Betrieben der Gebietskörperschaft (innerhalb der Gebietskörperschaft)			
2244	Sonstiger Finanzaufwand	8.936,04	13.800,00	-4.863,96
2245	Nicht finanzierungswirksamer Finanzaufwand	372.325,21		372.325,21
22	Summe Aufwendungen	34.925.131,46	35.972.500,00	-1.047.368,54
SA0	Saldo (0) Nettoergebnis (21 - 22)	-640.225,66	-2.201.900,00	1.561.674,34
230	Entnahmen von Haushaltsrücklagen	66.883,82	270.000,00	-203.116,18
2301	Entnahmen von Haushaltsrücklagen	66.883,82	270.000,00	-203.116,18
240	Zuweisung an Haushaltsrücklagen	415.860,95	0,00	415.860,95
2401	Zuweisung an Haushaltsrücklagen	415.860,95		415.860,95
23	Summe Haushaltsrücklagen	-348.977,13	270.000,00	-618.977,13
SA00	Nettoergebnis nach Zuweisung und Entnahmen von Haushaltsrücklagen (Saldo 0 +/- SU23)	-989.202,79	-1.931.900,00	942.697,21

Finanzierungshaushalt Gesamt 1. und 2. Ebene (Anlage 1b)
- interne Vergütungen enthalten

MVAG	Mittelverwendungs- und aufbringungsgruppen (1. und 2. Ebene)	RA 2021	VA 2021	RA - VA
311	Einzahlungen aus der operativen Verwaltungstätigkeit	30.870.658,26	29.307.900,00	1.562.758,26
3111	Einzahlungen aus eigenen Abgaben	6.329.789,44	5.290.700,00	1.039.089,44
3112	Einzahlungen aus Ertragsanteilen	14.513.807,66	13.933.400,00	580.407,66
3113	Einzahlungen aus Gebühren	5.306.642,69	5.477.600,00	-170.957,31
3114	Einzahlungen aus Leistungen	3.476.497,21	3.467.400,00	9.097,21
3115	Einzahlungen aus Besitz und wirtschaftlicher Tätigkeit	727.425,05	714.300,00	13.125,05
3116	Einzahlungen aus Veräußerung von geringwertigen Wirtschaftsgütern (GWG) und sonstige Einzahlungen	516.496,21	424.500,00	91.996,21
312	Einzahlungen aus Transfers (ohne Kapitaltransfers)	2.223.880,52	3.200.400,00	-976.519,48
3121	Transferzahlungen von Trägern des öffentlichen Rechts	1.576.373,19	1.464.800,00	111.573,19
3122	Transferzahlungen von Beteiligungen	175.877,37	137.600,00	38.277,37
3123	Transferzahlungen von Unternehmen (inkl. Finanzunternehmen)	21.936,46	1.233.500,00	-1.211.563,54
3124	Transferzahlungen von Haushalte und Organisationen ohne Erwerbscharakter	449.693,50	364.500,00	85.193,50
3125	Transferzahlungen vom Ausland			
3126	Investitions- und Tilgungszuschüsse zwischen Unternehmungen und Betrieben der Gebietskörperschaft und der Gebietskörperschaft			
313	Einzahlungen aus Finanzerträgen	25.336,88	44.200,00	-18.863,12
3131	Einzahlungen aus Zinserträgen	22.211,88	39.600,00	-17.388,12
3133	Einzahlungen aus Gewinnentnahmen von marktbestimmten Betrieben		3.100,00	-3.100,00
3134	Sonstige Einzahlungen aus Finanzerträgen			
3135	Einzahlungen aus Dividenden/Gewinnausschüttungen	3.125,00	1.500,00	1.625,00
31	Summe Einzahlungen operative Gebarung	33.119.875,66	32.552.500,00	567.375,66
321	Auszahlungen aus Personalaufwand	5.179.140,24	5.238.600,00	-59.459,76
3211	Auszahlungen für Personalaufwand Bezüge, Nebengebühren, und Mehrleistungsvergütungen)	3.967.239,30	4.051.000,00	-83.760,70
3212	Auszahlungen für gesetzliche und freiwillige Sozialaufwendungen	1.197.213,70	1.172.300,00	24.913,70
3213	Auszahlungen aus sonstigem Personalaufwand	14.687,24	15.300,00	-612,76
322	Auszahlungen aus Sachaufwand (ohne Transferaufwand)	11.975.081,42	12.833.700,00	-858.618,58
3221	Auszahlungen für Gebrauchs- und Verbrauchsgüter, Handelswaren	516.886,72	612.600,00	-95.713,28
3222	Auszahlungen für Verwaltungs- und Betriebsaufwand	662.032,55	762.700,00	-100.667,45
3223	Auszahlungen für Leasing- und Mietaufwand	395.575,59	412.400,00	-16.824,41
3224	Auszahlungen für Instandhaltung	965.366,56	1.175.300,00	-209.933,44
3225	Sonstige Auszahlungen aus Sachaufwand	9.435.220,00	9.870.700,00	-435.480,00
323	Auszahlungen aus Transfers (ohne Kapitaltransfers)	12.819.704,72	12.959.100,00	-139.395,28
3231	Transferzahlungen an Träger des öffentlichen Rechts	11.818.929,71	11.908.000,00	-89.070,29
3232	Transferzahlungen an Beteiligungen			
3233	Transferzahlungen an Unternehmen (inkl. Finanzunternehmen)	295.283,24	329.100,00	-33.816,76
3234	Transferzahlungen an Haushalte und Organisationen ohne Erwerbscharakter	705.491,77	722.000,00	-16.508,23

MVAG	Mittelverwendungs- und aufbringungsgruppen (1. und 2. Ebene)	RA 2021	VA 2021	RA - VA
3235	Transferzahlungen an das Ausland			
3236	Investitions- und Tilgungszuschüsse zwischen Unternehmungen und Betrieben der Gebietskörperschaft und der Gebietskörperschaft			
324	Auszahlungen aus Finanzaufwand	98.051,99	168.700,00	-70.648,01
3241	Auszahlungen für Zinsaufwand, für Finanzierungsleasing, für Forderungskauf, für Finanzschulden und derivative Finanzinstrumente m	89.127,01	154.900,00	-65.772,99
3242	Auszahlungen für Zinsen aus derivativen Finanzinstrumenten ohne Grundgeschäft			
3243	Auszahlung aus Gewinnentnahmen von marktbestimmten Betrieben			
3244	Sonstige Auszahlungen aus Finanzaufwendungen	8.924,98	13.800,00	-4.875,02
32	Summe Auszahlungen operative Gebarung	30.071.978,37	31.200.100,00	-1.128.121,63
SA1	Saldo (1) Geldfluss aus der Operativen Gebarung (31 – 32)	3.047.897,29	1.352.400,00	1.695.497,29
331	Einzahlungen aus der Investitionstätigkeit	14.738,00	39.100,00	-24.362,00
3311	Einzahlungen aus der Veräußerung von immateriellem Vermögen			
3312	Einzahlungen aus der Veräußerung von Grundstücken und Grundstückeinrichtungen	11.738,00	12.400,00	-662,00
3313	Einzahlungen aus der Veräußerung von Gebäuden und Bauten			
3314	Einzahlungen aus der Veräußerung von technischen Anlagen, Fahrzeuge und Maschinen	3.000,00	26.700,00	-23.700,00
3315	Einzahlungen aus der Veräußerung von Amts-, Betriebs- und Geschäftsausstattung			
3316	Einzahlungen aus der Veräußerung von Kulturgütern			
3317	Einzahlungen aus der Veräußerung von Beteiligungen			
332	Einzahlungen aus der Rückzahlung von Darlehen sowie gewährten Vorschüssen	74.172,77	82.100,00	-7.927,23
3321	Einzahlungen aus Darlehen an Träger des öffentlichen Rechts	62.198,77	62.100,00	98,77
3322	Einzahlungen aus Darlehen an Beteiligungen			
3323	Einzahlungen aus Darlehen an Unternehmen und Haushalte			
3325	Einzahlungen aus Vorschüssen und Anzahlungen	11.974,00	20.000,00	-8.026,00
333	Einzahlungen aus Kapitaltransfers	1.876.578,37	2.836.600,00	-960.021,63
3331	Kapitaltransferzahlungen von Trägern des öffentlichen Rechts	1.326.834,16	2.534.500,00	-1.207.665,84
3332	Kapitaltransferzahlungen von Beteiligungen			
3333	Kapitaltransferzahlungen von Unternehmen			
3334	Kapitaltransferzahlungen von Haushalten und Organisationen ohne Erwerbscharakter	523.744,21	302.100,00	221.644,21
3335	Kapitaltransferzahlungen vom Ausland	26.000,00		26.000,00
33	Summe Einzahlungen investive Gebarung	1.965.489,14	2.957.800,00	-992.310,86
341	Auszahlungen aus der Investitionstätigkeit	2.623.349,55	6.261.700,00	-3.638.350,45
3411	Auszahlungen für den Erwerb von immateriellem Vermögen	9.315,99	16.400,00	-7.084,01
3412	Auszahlungen für den Erwerb von Grundstücken und Grundstückseinrichtungen	1.599.236,08	3.578.400,00	-1.979.163,92
3413	Auszahlungen für den Erwerb von Gebäuden und Bauten	401.435,26	1.906.500,00	-1.505.064,74
3414	Auszahlungen für den Erwerb von technischen Anlagen, Fahrzeuge und Maschinen	497.136,69	555.400,00	-58.263,31

MVAG	Mittelverwendungs- und aufbringungsgruppen (1. und 2. Ebene)	RA 2021	VA 2021	RA - VA
3415	Auszahlungen für den Erwerb von Amts-, Betriebs- und Geschäftsausstattung	116.225,53	205.000,00	-88.774,47
3416	Auszahlungen für den Erwerb von Kulturgütern			
3417	Auszahlungen für den Erwerb von Beteiligungen			
342	Auszahlungen von gewährten Darlehen sowie gewährten Vorschüssen	8.360,00	20.000,00	-11.640,00
3421	Auszahlung von Darlehen an Träger des öffentlichen Rechts			
3422	Auszahlung von Darlehen an Beteiligungen			
3423	Auszahlung von Darlehen an Unternehmen und Haushalte			
3425	Auszahlungen von Vorschüssen und Anzahlungen	8.360,00	20.000,00	-11.640,00
343	Auszahlungen aus Kapitaltransfers	223.387,97	413.000,00	-189.612,03
3431	Kapitaltransferzahlungen an Träger des öffentlichen Rechts	134.765,79	226.700,00	-91.934,21
3432	Kapitaltransferzahlungen an Beteiligungen			
3433	Kapitaltransferzahlungen an Unternehmen (Finanzunternehmen)	64.447,18	140.000,00	-75.552,82
3434	Kapitaltransferzahlungen an Haushalte und Organisationen ohne Erwerbscharakter	24.175,00	46.300,00	-22.125,00
3435	Kapitaltransferzahlungen an das Ausland			
34	Summe Auszahlungen investive Gebarung	2.855.097,52	6.694.700,00	-3.839.602,48
SA2	Saldo (2) Geldfluss aus der Investiven Gebarung (33 – 34)	-889.608,38	-3.736.900,00	2.847.291,62
SA3	Saldo (3) Nettofinanzierungssaldo (Saldo 1 + Saldo 2)	2.158.288,91	-2.384.500,00	4.542.788,91
351	Einzahlungen aus der Aufnahme von Finanzschulden	1.007.130,35	1.007.300,00	-169,65
3511	Einzahlungen aus empfangenen Darlehen von öffentlichen Körperschaften und Rechtsträgern	13.130,35	13.300,00	-169,65
3512	Einzahlungen aus empfangenen Darlehen von Beteiligungen			
3513	Einzahlungen aus empfangenen Darlehen von Unternehmen und privaten Haushalten			
3514	Einzahlungen aus Finanzschulden (Finanzunternehmen)	994.000,00	994.000,00	
353	Einzahlungen infolge eines Kapitaltausch bei derivativen Finanzinstrumenten mit Grundgeschäft	0,00	0,00	0,00
3530	Einzahlungen infolge eines Kapitaltausch bei derivativen Finanzinstrumenten mit Grundgeschäft			
355	Einzahlungen aus dem Abgang von Finanzinstrumenten	0,00	0,00	0,00
3550	Einzahlungen aus dem Abgang von Finanzinstrumenten			
35	Summe Einzahlungen aus der Finanzierungstätigkeit	1.007.130,35	1.007.300,00	-169,65
361	Auszahlungen aus der Tilgung von Finanzschulden	1.254.780,03	1.250.500,00	4.280,03
3611	Auszahlungen aus empfangenen Darlehen von öffentlichen Körperschaften und Rechtsträgern	260.613,96	260.800,00	-186,04
3612	Auszahlungen aus empfangenen Darlehen von Beteiligungen			
3613	Auszahlungen aus empfangenen Darlehen von Unternehmen und privaten Haushalten			
3614	Auszahlungen aus Finanzschulden	994.166,07	989.700,00	4.466,07

MVAG	Mittelverwendungs- und aufbringungsgruppen (1. und 2. Ebene)	RA 2021	VA 2021	RA - VA
3615	Auszahlung aus der Rückzahlung von Leasingverbindlichkeiten			
363	Auszahlungen infolge eines Kapitaltausch bei derivativen Finanzinstrumenten mit Grundgeschäft	0,00	0,00	0,00
3630	Auszahlungen infolge eines Kapitaltausch bei derivativen Finanzinstrumenten mit Grundgeschäft			
365	Auszahlungen für den Erwerb von Finanzinstrumenten	0,00	0,00	0,00
3650	Auszahlungen für den Erwerb von Finanzinstrumenten			
36	Summe Auszahlungen aus der Finanzierungstätigkeit	1.254.780,03	1.250.500,00	4.280,03
SA4	Saldo (4) Geldfluss aus der Finanzierungstätigkeit (35 – 36)	-247.649,68	-243.200,00	-4.449,68
SA5	Saldo (5) Geldfluss aus der voranschlagswirksamen Gebarung (Saldo 3 + Saldo 4)	1.910.639,23	-2.627.700,00	4.538.339,23
411	Einzahlungen aus nicht voranschlagswirksamen Forderungen	1.943.716,35		
4110	Einzahlungen aus nicht voranschlagswirksamen Forderungen	1.943.716,35		
412	Einzahlungen aus nicht voranschlagswirksamen Verbindlichkeiten	7.700.598,63		
4120	Einzahlungen aus nicht voranschlagswirksamen Verbindlichkeiten	7.700.598,63		
413	Einzahlungen aus der Aufnahme von zur Kassenstärkung eingegangenen Geldverbindlichkeiten (Barvorlagen)	0,00		
4130	Einzahlungen aus der Aufnahme von zur Kassenstärkung eingegangenen Geldverbindlichkeiten (Barvorlagen)			
41	Summe Einzahlungen aus der nicht voranschlagswirksamen Gebarung	9.644.314,98		
421	Auszahlungen aus nicht voranschlagswirksamen Forderungen	2.003.089,62		
4210	Auszahlungen aus nicht voranschlagswirksamen Forderungen	2.003.089,62		
422	Auszahlungen aus nicht voranschlagswirksamen Verbindlichkeiten	7.669.535,28		
4220	Auszahlungen aus nicht voranschlagswirksamen Verbindlichkeiten	7.669.535,28		
423	Auszahlungen zur Tilgung von zur Kassenstärkung eingegangenen Geldverbindlichkeiten (Barvorlagen)	0,00		
4230	Auszahlungen zur Tilgung von zur Kassenstärkung eingegangenen Geldverbindlichkeiten (Barvorlagen)			
42	Summe Auszahlungen aus der nicht voranschlagswirksamen Gebarung	9.672.624,90		
SA6	Geldfluss aus der nicht voranschlagswirksamen Gebarung	-28.309,92		
SA7	Veränderung an Liquiden Mitteln (Saldo 5 + Saldo 6)	1.882.329,31		
	Anfangsbestand liquide Mittel (115 zum 31.12.2020)	3.474.135,67		
	Endbestand liquide Mittel (115 zum 31.12.2021)	5.356.464,98		
	davon Zahlungsmittelreserven (1152 zum 31.12.2021)	0,00		

Ergebnishaushalt Gesamt 1. und 2. Ebene (Anlage 1a)
- bereinigt um interne Vergütungen

MVAG	Mittelverwendungs- und aufbringungsgruppen (1. und 2. Ebene)	RA 2021	VA 2021	RA - VA
211	Erträge aus der operativen Verwaltungstätigkeit	27.869.852,89	26.372.500,00	1.497.352,89
2111	Erträge aus eigenen Abgaben	6.298.084,91	5.290.700,00	1.007.384,91
2112	Erträge aus Ertragsanteilen	14.513.807,66	13.933.400,00	580.407,66
2113	Erträge aus Gebühren	5.289.431,12	5.477.600,00	-188.168,88
2114	Erträge aus Leistungen	449.636,42	484.400,00	-34.763,58
2115	Erträge aus Besitz und wirtschaftlicher Tätigkeit	726.862,10	714.300,00	12.562,10
2116	Erträge aus Veräußerung und sonstige Erträge	530.397,29	463.600,00	66.797,29
2117	Nicht finanzierungswirksame operative Erträge	61.633,39	8.500,00	53.133,39
212	Erträge aus Transfers	3.336.769,95	4.370.900,00	-1.034.130,05
2121	Transferertrag von Trägern des öffentlichen Rechts	1.582.736,76	1.464.800,00	117.936,76
2122	Transferertrag von Beteiligungen	175.877,37	137.600,00	38.277,37
2123	Transferertrag von Unternehmen (mit Finanzunternehmen)	22.308,04	1.233.500,00	-1.211.191,96
2124	Transferertrag von Haushalten und Organisationen ohne Erwerbscharakter	449.693,50	364.500,00	85.193,50
2125	Transferertrag vom Ausland			
2126	Investitions- und Tilgungszuschüsse zwischen Unternehmungen und Betrieben der Gebietskörperschaft und der Gebietskörperschaft			
2127	Nicht finanzierungswirksamer Transferertrag	1.106.154,28	1.170.500,00	-64.345,72
213	Finanzerträge	46.672,62	44.200,00	2.472,62
2131	Erträge aus Zinsen	22.211,88	39.600,00	-17.388,12
2132	Erträge aus Zinsen aus derivativen Finanzinstrumenten ohne Grundgeschäft			
2133	Erträge aus Gewinnentnahmen von marktbestimmten Betrieben		3.100,00	-3.100,00
2134	Sonstige Finanzerträge			
2135	Erträge aus Dividenden/Gewinnausschüttungen	3.125,00	1.500,00	1.625,00
2136	Sonstige nicht finanzierungswirksame Finanzerträge	21.335,74		21.335,74
21	Summe Erträge	31.253.295,46	30.787.600,00	465.695,46
221	Personalaufwand	5.205.526,90	5.284.600,00	-79.073,10
2211	Personalaufwand (Bezüge, Nebengeb., Mehrleistungen)	3.967.239,30	4.051.000,00	-83.760,70
2212	Gesetzlicher und freiwilliger Sozialaufwand	1.166.969,60	1.172.300,00	-5.330,40
2213	Sonstiger Personalaufwand	14.687,24	15.300,00	-612,76
2214	Nicht finanzierungswirksamer Personalaufwand	56.630,76	46.000,00	10.630,76
222	Sachaufwand (ohne Transferaufwand)	13.083.401,74	14.164.100,00	-1.080.698,26
2221	Gebrauchs- und Verbrauchsgüter, Handelswaren	510.381,53	612.600,00	-102.218,47
2222	Verwaltungs- und Betriebsaufwand	675.618,86	762.700,00	-87.081,14
2223	Leasing- und Mietaufwand	395.826,17	412.400,00	-16.573,83
2224	Instandhaltung	967.362,90	1.175.300,00	-207.937,10
2225	Sonstiger Sachaufwand	6.395.220,87	6.887.700,00	-492.479,13
2226	Nicht finanzierungswirksamer Sachaufwand	4.138.991,41	4.313.400,00	-174.408,59

MVAG	Mittelverwendungs- und aufbringungsgruppen (1. und 2. Ebene)	RA 2021	VA 2021	RA - VA
223	Transferaufwand (laufende Transfers und Kapitaltransfers)	13.135.949,53	13.372.100,00	-236.150,47
2231	Transferaufwand an Träger des öffentlichen Rechts	11.953.695,50	12.134.700,00	-181.004,50
2232	Transferaufwand an Beteiligungen			
2233	Transferaufwand an Unternehmen (mit Finanzunternehmen)	359.730,42	469.100,00	-109.369,58
2234	Transferaufwand an Haushalte und Organisationen ohne Erwerbscharakter	822.523,61	768.300,00	54.223,61
2235	Transferaufwand an das Ausland			
2236	Investitions- und Tilgungszuschüsse zwischen Unternehmungen und Betrieben der Gebietskörperschaft und der Gebietskörperschaft			
2237	Nicht finanzierungswirksamer Transferaufwand			
224	Finanzaufwand	470.388,26	168.700,00	301.688,26
2241	Zinsen aus Finanzschulden, Finanzierungsleasing, Forderungskauf und derivativen Finanzinstrumenten mit Grundgeschäft	89.127,01	154.900,00	-65.772,99
2242	Zinsen und sonstige Aufwendungen aus derivativen Finanzinstrumenten ohne Grundgeschäft			
2243	Gewinnentnahmen von Unternehmungen und marktbestimmten Betrieben der Gebietskörperschaft (innerhalb der Gebietskörperschaft)			
2244	Sonstiger Finanzaufwand	8.936,04	13.800,00	-4.863,96
2245	Nicht finanzierungswirksamer Finanzaufwand	372.325,21		372.325,21
22	Summe Aufwendungen	31.895.266,43	32.989.500,00	-1.094.233,57
SA0	Saldo (0) Nettoergebnis (21 - 22)	-641.970,97	-2.201.900,00	1.559.929,03
230	Entnahmen von Haushaltsrücklagen	66.883,82	270.000,00	-203.116,18
2301	Entnahmen von Haushaltsrücklagen	66.883,82	270.000,00	-203.116,18
240	Zuweisung an Haushaltsrücklagen	415.860,95	0,00	415.860,95
2401	Zuweisung an Haushaltsrücklagen	415.860,95		415.860,95
23	Summe Haushaltsrücklagen	-348.977,13	270.000,00	-618.977,13
SA00	Nettoergebnis nach Zuweisung und Entnahmen von Haushaltsrücklagen (Saldo 0 +/- SU23)	-990.948,10	-1.931.900,00	940.951,90

Finanzierungshaushalt Gesamt 1. und 2. Ebene (Anlage 1b)
- bereinigt um interne Vergütungen

MVAG	Mittelverwendungs- und aufbringungsgruppen (1. und 2. Ebene)	RA 2021	VA 2021	RA - VA
311	Einzahlungen aus der operativen Verwaltungstätigkeit	27.839.047,92	26.324.900,00	1.514.147,92
3111	Einzahlungen aus eigenen Abgaben	6.329.789,44	5.290.700,00	1.039.089,44
3112	Einzahlungen aus Ertragsanteilen	14.513.807,66	13.933.400,00	580.407,66
3113	Einzahlungen aus Gebühren	5.306.642,69	5.477.600,00	-170.957,31
3114	Einzahlungen aus Leistungen	444.886,87	484.400,00	-39.513,13
3115	Einzahlungen aus Besitz und wirtschaftlicher Tätigkeit	727.425,05	714.300,00	13.125,05
3116	Einzahlungen aus Veräußerung von geringwertigen Wirtschaftsgütern (GWG) und sonstige Einzahlungen	516.496,21	424.500,00	91.996,21
312	Einzahlungen aus Transfers (ohne Kapitaltransfers)	2.223.880,52	3.200.400,00	-976.519,48
3121	Transferzahlungen von Trägern des öffentlichen Rechts	1.576.373,19	1.464.800,00	111.573,19
3122	Transferzahlungen von Beteiligungen	175.877,37	137.600,00	38.277,37
3123	Transferzahlungen von Unternehmen (inkl. Finanzunternehmen)	21.936,46	1.233.500,00	-1.211.563,54
3124	Transferzahlungen von Haushalte und Organisationen ohne Erwerbscharakter	449.693,50	364.500,00	85.193,50
3125	Transferzahlungen vom Ausland			
3126	Investitions- und Tilgungszuschüsse zwischen Unternehmungen und Betrieben der Gebietskörperschaft und der Gebietskörperschaft			
313	Einzahlungen aus Finanzerträgen	25.336,88	44.200,00	-18.863,12
3131	Einzahlungen aus Zinserträgen	22.211,88	39.600,00	-17.388,12
3133	Einzahlungen aus Gewinnentnahmen von marktbestimmten Betrieben		3.100,00	-3.100,00
3134	Sonstige Einzahlungen aus Finanzerträgen			
3135	Einzahlungen aus Dividenden/Gewinnausschüttungen	3.125,00	1.500,00	1.625,00
31	Summe Einzahlungen operative Gebarung	30.088.265,32	29.569.500,00	518.765,32
321	Auszahlungen aus Personalaufwand	5.179.140,24	5.238.600,00	-59.459,76
3211	Auszahlungen für Personalaufwand Bezüge, Nebengebühren, und Mehrleistungsvergütungen)	3.967.239,30	4.051.000,00	-83.760,70
3212	Auszahlungen für gesetzliche und freiwillige Sozialaufwendungen	1.197.213,70	1.172.300,00	24.913,70
3213	Auszahlungen aus sonstigem Personalaufwand	14.687,24	15.300,00	-612,76
322	Auszahlungen aus Sachaufwand (ohne Transferaufwand)	8.945.216,39	9.850.700,00	-905.483,61
3221	Auszahlungen für Gebrauchs- und Verbrauchsgüter, Handelswaren	516.886,72	612.600,00	-95.713,28
3222	Auszahlungen für Verwaltungs- und Betriebsaufwand	662.032,55	762.700,00	-100.667,45
3223	Auszahlungen für Leasing- und Mietaufwand	395.575,59	412.400,00	-16.824,41
3224	Auszahlungen für Instandhaltung	965.366,56	1.175.300,00	-209.933,44
3225	Sonstige Auszahlungen aus Sachaufwand	6.405.354,97	6.887.700,00	-482.345,03
323	Auszahlungen aus Transfers (ohne Kapitaltransfers)	12.819.704,72	12.959.100,00	-139.395,28
3231	Transferzahlungen an Träger des öffentlichen Rechts	11.818.929,71	11.908.000,00	-89.070,29
3232	Transferzahlungen an Beteiligungen			
3233	Transferzahlungen an Unternehmen (inkl. Finanzunternehmen)	295.283,24	329.100,00	-33.816,76
3234	Transferzahlungen an Haushalte und Organisationen ohne Erwerbscharakter	705.491,77	722.000,00	-16.508,23

MVAG	Mittelverwendungs- und aufbringungsgruppen (1. und 2. Ebene)	RA 2021	VA 2021	RA - VA
3235	Transferzahlungen an das Ausland			
3236	Investitions- und Tilgungszuschüsse zwischen Unternehmungen und Betrieben der Gebietskörperschaft und der Gebietskörperschaft			
324	Auszahlungen aus Finanzaufwand	98.051,99	168.700,00	-70.648,01
3241	Auszahlungen für Zinsaufwand, für Finanzierungsleasing, für Forderungskauf, für Finanzschulden und derivative Finanzinstrumente m	89.127,01	154.900,00	-65.772,99
3242	Auszahlungen für Zinsen aus derivativen Finanzinstrumenten ohne Grundgeschäft			
3243	Auszahlung aus Gewinnentnahmen von marktbestimmten Betrieben			
3244	Sonstige Auszahlungen aus Finanzaufwendungen	8.924,98	13.800,00	-4.875,02
32	Summe Auszahlungen operative Gebarung	27.042.113,34	28.217.100,00	-1.174.986,66
SA1	Saldo (1) Geldfluss aus der Operativen Gebarung (31 – 32)	3.046.151,98	1.352.400,00	1.693.751,98
331	Einzahlungen aus der Investitionstätigkeit	14.738,00	39.100,00	-24.362,00
3311	Einzahlungen aus der Veräußerung von immateriellem Vermögen			
3312	Einzahlungen aus der Veräußerung von Grundstücken und Grundstückseinrichtungen	11.738,00	12.400,00	-662,00
3313	Einzahlungen aus der Veräußerung von Gebäuden und Bauten			
3314	Einzahlungen aus der Veräußerung von technischen Anlagen, Fahrzeuge und Maschinen	3.000,00	26.700,00	-23.700,00
3315	Einzahlungen aus der Veräußerung von Amts-, Betriebs- und Geschäftsausstattung			
3316	Einzahlungen aus der Veräußerung von Kulturgütern			
3317	Einzahlungen aus der Veräußerung von Beteiligungen			
332	Einzahlungen aus der Rückzahlung von Darlehen sowie gewährten Vorschüssen	74.172,77	82.100,00	-7.927,23
3321	Einzahlungen aus Darlehen an Träger des öffentlichen Rechts	62.198,77	62.100,00	98,77
3322	Einzahlungen aus Darlehen an Beteiligungen			
3323	Einzahlungen aus Darlehen an Unternehmen und Haushalte			
3325	Einzahlungen aus Vorschüssen und Anzahlungen	11.974,00	20.000,00	-8.026,00
333	Einzahlungen aus Kapitaltransfers	1.876.578,37	2.836.600,00	-960.021,63
3331	Kapitaltransferzahlungen von Trägern des öffentlichen Rechts	1.326.834,16	2.534.500,00	-1.207.665,84
3332	Kapitaltransferzahlungen von Beteiligungen			
3333	Kapitaltransferzahlungen von Unternehmen			
3334	Kapitaltransferzahlungen von Haushalten und Organisationen ohne Erwerbscharakter	523.744,21	302.100,00	221.644,21
3335	Kapitaltransferzahlungen vom Ausland	26.000,00		26.000,00
33	Summe Einzahlungen investive Gebarung	1.965.489,14	2.957.800,00	-992.310,86
341	Auszahlungen aus der Investitionstätigkeit	2.623.349,55	6.261.700,00	-3.638.350,45
3411	Auszahlungen für den Erwerb von immateriellem Vermögen	9.315,99	16.400,00	-7.084,01
3412	Auszahlungen für den Erwerb von Grundstücken und Grundstückseinrichtungen	1.599.236,08	3.578.400,00	-1.979.163,92
3413	Auszahlungen für den Erwerb von Gebäuden und Bauten	401.435,26	1.906.500,00	-1.505.064,74
3414	Auszahlungen für den Erwerb von technischen Anlagen, Fahrzeuge und Maschinen	497.136,69	555.400,00	-58.263,31

MVAG	Mittelverwendungs- und aufbringungsgruppen (1. und 2. Ebene)	RA 2021	VA 2021	RA - VA
3415	Auszahlungen für den Erwerb von Amts-, Betriebs- und Geschäftsausstattung	116.225,53	205.000,00	-88.774,47
3416	Auszahlungen für den Erwerb von Kulturgütern			
3417	Auszahlungen für den Erwerb von Beteiligungen			
342	Auszahlungen von gewährten Darlehen sowie gewährten Vorschüssen	8.360,00	20.000,00	-11.640,00
3421	Auszahlung von Darlehen an Träger des öffentlichen Rechts			
3422	Auszahlung von Darlehen an Beteiligungen			
3423	Auszahlung von Darlehen an Unternehmen und Haushalte			
3425	Auszahlungen von Vorschüssen und Anzahlungen	8.360,00	20.000,00	-11.640,00
343	Auszahlungen aus Kapitaltransfers	223.387,97	413.000,00	-189.612,03
3431	Kapitaltransferzahlungen an Träger des öffentlichen Rechts	134.765,79	226.700,00	-91.934,21
3432	Kapitaltransferzahlungen an Beteiligungen			
3433	Kapitaltransferzahlungen an Unternehmen (Finanzunternehmen)	64.447,18	140.000,00	-75.552,82
3434	Kapitaltransferzahlungen an Haushalte und Organisationen ohne Erwerbscharakter	24.175,00	46.300,00	-22.125,00
3435	Kapitaltransferzahlungen an das Ausland			
34	Summe Auszahlungen investive Gebarung	2.855.097,52	6.694.700,00	-3.839.602,48
SA2	Saldo (2) Geldfluss aus der Investiven Gebarung (33 – 34)	-889.608,38	-3.736.900,00	2.847.291,62
SA3	Saldo (3) Nettofinanzierungssaldo (Saldo 1 + Saldo 2)	2.156.543,60	-2.384.500,00	4.541.043,60
351	Einzahlungen aus der Aufnahme von Finanzschulden	1.007.130,35	1.007.300,00	-169,65
3511	Einzahlungen aus empfangenen Darlehen von öffentlichen Körperschaften und Rechtsträgern	13.130,35	13.300,00	-169,65
3512	Einzahlungen aus empfangenen Darlehen von Beteiligungen			
3513	Einzahlungen aus empfangenen Darlehen von Unternehmen und privaten Haushalten			
3514	Einzahlungen aus Finanzschulden (Finanzunternehmen)	994.000,00	994.000,00	
353	Einzahlungen infolge eines Kapitaltausch bei derivativen Finanzinstrumenten mit Grundgeschäft	0,00	0,00	0,00
3530	Einzahlungen infolge eines Kapitaltausch bei derivativen Finanzinstrumenten mit Grundgeschäft			
355	Einzahlungen aus dem Abgang von Finanzinstrumenten	0,00	0,00	0,00
3550	Einzahlungen aus dem Abgang von Finanzinstrumenten			
35	Summe Einzahlungen aus der Finanzierungstätigkeit	1.007.130,35	1.007.300,00	-169,65
361	Auszahlungen aus der Tilgung von Finanzschulden	1.254.780,03	1.250.500,00	4.280,03
3611	Auszahlungen aus empfangenen Darlehen von öffentlichen Körperschaften und Rechtsträgern	260.613,96	260.800,00	-186,04
3612	Auszahlungen aus empfangenen Darlehen von Beteiligungen			
3613	Auszahlungen aus empfangenen Darlehen von Unternehmen und privaten Haushalten			
3614	Auszahlungen aus Finanzschulden	994.166,07	989.700,00	4.466,07

MVAG	Mittelverwendungs- und aufbringungsgruppen (1. und 2. Ebene)	RA 2021	VA 2021	RA - VA
3615	Auszahlung aus der Rückzahlung von Leasingverbindlichkeiten			
363	Auszahlungen infolge eines Kapitaltausch bei derivativen Finanzinstrumenten mit Grundgeschäft	0,00	0,00	0,00
3630	Auszahlungen infolge eines Kapitaltausch bei derivativen Finanzinstrumenten mit Grundgeschäft			
365	Auszahlungen für den Erwerb von Finanzinstrumenten	0,00	0,00	0,00
3650	Auszahlungen für den Erwerb von Finanzinstrumenten			
36	Summe Auszahlungen aus der Finanzierungstätigkeit	1.254.780,03	1.250.500,00	4.280,03
SA4	Saldo (4) Geldfluss aus der Finanzierungstätigkeit (35 – 36)	-247.649,68	-243.200,00	-4.449,68
SA5	Saldo (5) Geldfluss aus der voranschlagswirksamen Gebarung (Saldo 3 + Saldo 4)	1.908.893,92	-2.627.700,00	4.536.593,92
411	Einzahlungen aus nicht voranschlagswirksamen Forderungen	1.943.716,35		
4110	Einzahlungen aus nicht voranschlagswirksamen Forderungen	1.943.716,35		
412	Einzahlungen aus nicht voranschlagswirksamen Verbindlichkeiten	7.700.598,63		
4120	Einzahlungen aus nicht voranschlagswirksamen Verbindlichkeiten	7.700.598,63		
413	Einzahlungen aus der Aufnahme von zur Kassenstärkung eingegangenen Geldverbindlichkeiten (Barvorlagen)	0,00		
4130	Einzahlungen aus der Aufnahme von zur Kassenstärkung eingegangenen Geldverbindlichkeiten (Barvorlagen)			
41	Summe Einzahlungen aus der nicht voranschlagswirksamen Gebarung	9.644.314,98		
421	Auszahlungen aus nicht voranschlagswirksamen Forderungen	2.003.089,62		
4210	Auszahlungen aus nicht voranschlagswirksamen Forderungen	2.003.089,62		
422	Auszahlungen aus nicht voranschlagswirksamen Verbindlichkeiten	7.669.535,28		
4220	Auszahlungen aus nicht voranschlagswirksamen Verbindlichkeiten	7.669.535,28		
423	Auszahlungen zur Tilgung von zur Kassenstärkung eingegangenen Geldverbindlichkeiten (Barvorlagen)	0,00		
4230	Auszahlungen zur Tilgung von zur Kassenstärkung eingegangenen Geldverbindlichkeiten (Barvorlagen)			
42	Summe Auszahlungen aus der nicht voranschlagswirksamen Gebarung	9.672.624,90		
SA6	Geldfluss aus der nicht voranschlagswirksamen Gebarung	-28.309,92		
SA7	Veränderung an Liquiden Mitteln (Saldo 5 + Saldo 6)	1.880.584,00		
	Anfangsbestand liquide Mittel (115 zum 31.12.2020)	3.474.135,67		
	Endbestand liquide Mittel (115 zum 31.12.2021)	5.356.464,98		
	davon Zahlungsmittelreserven (1152 zum 31.12.2021)	0,00		

Ergebnishaushalt Bereichsbudget 1. und 2. Ebene (Anlage 1a)

Vertretungskörper und allgemeine Verwaltung (Gruppe 0)

MVAG	Mittelverwendungs- und aufbringungsgruppen (1. und 2. Ebene)	RA 2021	VA 2021	RA - VA
211	Erträge aus der operativen Verwaltungstätigkeit	645.495,45	609.000,00	36.495,45
2111	Erträge aus eigenen Abgaben			
2112	Erträge aus Ertragsanteilen			
2113	Erträge aus Gebühren			
2114	Erträge aus Leistungen	586.232,73	583.800,00	2.432,73
2115	Erträge aus Besitz und wirtschaftlicher Tätigkeit			
2116	Erträge aus Veräußerung und sonstige Erträge	46.635,32	25.200,00	21.435,32
2117	Nicht finanzierungswirksame operative Erträge	12.627,40		12.627,40
212	Erträge aus Transfers	14.293,64	13.400,00	893,64
2121	Transferertrag von Trägern des öffentlichen Rechts	11.634,62	10.800,00	834,62
2122	Transferertrag von Beteiligungen			
2123	Transferertrag von Unternehmen (mit Finanzunternehmen)			
2124	Transferertrag von Haushalten und Organisationen ohne Erwerbscharakter			
2125	Transferertrag vom Ausland			
2126	Investitions- und Tilgungszuschüsse zwischen Unternehmungen und Betrieben der Gebietskörperschaft und der Gebietskörperschaft			
2127	Nicht finanzierungswirksamer Transferertrag	2.659,02	2.600,00	59,02
213	Finanzerträge	0,00	0,00	0,00
2131	Erträge aus Zinsen			
2132	Erträge aus Zinsen aus derivativen Finanzinstrumenten ohne Grundgeschäft			
2133	Erträge aus Gewinnentnahmen von marktbestimmten Betrieben			
2134	Sonstige Finanzerträge			
2135	Erträge aus Dividenden/Gewinnausschüttungen			
2136	Sonstige nicht finanzierungswirksame Finanzerträge			
21	Summe Erträge	659.789,09	622.400,00	37.389,09
221	Personalaufwand	1.480.054,06	1.478.100,00	1.954,06
2211	Personalaufwand (Bezüge, Nebengeb., Mehrleistungen)	990.581,25	1.001.300,00	-10.718,75
2212	Gesetzlicher und freiwilliger Sozialaufwand	466.076,03	460.700,00	5.376,03
2213	Sonstiger Personalaufwand	7.126,68	7.600,00	-473,32
2214	Nicht finanzierungswirksamer Personalaufwand	16.270,10	8.500,00	7.770,10
222	Sachaufwand (ohne Transferaufwand)	958.216,96	1.102.000,00	-143.783,04
2221	Gebrauchs- und Verbrauchsgüter, Handelswaren	58.657,63	70.900,00	-12.242,37
2222	Verwaltungs- und Betriebsaufwand	110.327,83	133.300,00	-22.972,17
2223	Leasing- und Mietaufwand	12.647,52	17.000,00	-4.352,48
2224	Instandhaltung	70.167,89	80.000,00	-9.832,11
2225	Sonstiger Sachaufwand	694.660,63	771.300,00	-76.639,37
2226	Nicht finanzierungswirksamer Sachaufwand	11.755,46	29.500,00	-17.744,54

Vertretungskörper und allgemeine Verwaltung (Gruppe 0)

MVAG	Mittelverwendungs- und aufbringungsgruppen (1. und 2. Ebene)	RA 2021	VA 2021	RA - VA
223	Transferaufwand (laufende Transfers und Kapitaltransfers)	1.272.541,95	1.372.800,00	-100.258,05
2231	Transferaufwand an Träger des öffentlichen Rechts	1.259.075,75	1.358.800,00	-99.724,25
2232	Transferaufwand an Beteiligungen			
2233	Transferaufwand an Unternehmen (mit Finanzunternehmen)			
2234	Transferaufwand an Haushalte und Organisationen ohne Erwerbscharakter	13.466,20	14.000,00	-533,80
2235	Transferaufwand an das Ausland			
2236	Investitions- und Tilgungszuschüsse zwischen Unternehmungen und Betrieben der Gebietskörperschaft und der Gebietskörperschaft			
2237	Nicht finanzierungswirksamer Transferaufwand			
224	Finanzaufwand	0,00	0,00	0,00
2241	Zinsen aus Finanzschulden, Finanzierungsleasing, Forderungs Kauf und derivativen Finanzinstrumenten mit Grundgeschäft			
2242	Zinsen und sonstige Aufwendungen aus derivativen Finanzinstrumenten ohne Grundgeschäft			
2243	Gewinnentnahmen von Unternehmungen und marktbestimmten Betrieben der Gebietskörperschaft (innerhalb der Gebietskörperschaft)			
2244	Sonstiger Finanzaufwand			
2245	Nicht finanzierungswirksamer Finanzaufwand			
22	Summe Aufwendungen	3.710.812,97	3.952.900,00	-242.087,03
SA0	Saldo (0) Nettoergebnis (21 - 22)	-3.051.023,88	-3.330.500,00	279.476,12
230	Entnahmen von Haushaltsrücklagen	0,00	0,00	0,00
2301	Entnahmen von Haushaltsrücklagen			
240	Zuweisung an Haushaltsrücklagen	0,00	0,00	0,00
2401	Zuweisung an Haushaltsrücklagen			
23	Summe Haushaltsrücklagen	0,00	0,00	0,00
SA00	Nettoergebnis nach Zuweisung und Entnahmen von Haushaltsrücklagen (Saldo 0 +/- SU23)	-3.051.023,88	-3.330.500,00	279.476,12

Öffentliche Ordnung und Sicherheit (Gruppe 1)

MVAG	Mittelverwendungs- und aufbringungsgruppen (1. und 2. Ebene)	RA 2021	VA 2021	RA - VA
211	Erträge aus der operativen Verwaltungstätigkeit	30.674,08	46.900,00	-16.225,92
2111	Erträge aus eigenen Abgaben			
2112	Erträge aus Ertragsanteilen			
2113	Erträge aus Gebühren			
2114	Erträge aus Leistungen	14.363,86	8.000,00	6.363,86
2115	Erträge aus Besitz und wirtschaftlicher Tätigkeit	4.614,36	4.800,00	-185,64
2116	Erträge aus Veräußerung und sonstige Erträge	11.695,86	34.100,00	-22.404,14
2117	Nicht finanzierungswirksame operative Erträge			
212	Erträge aus Transfers	77.116,75	73.200,00	3.916,75
2121	Transferertrag von Trägern des öffentlichen Rechts	7.576,92	7.700,00	-123,08
2122	Transferertrag von Beteiligungen			
2123	Transferertrag von Unternehmen (mit Finanzunternehmen)			
2124	Transferertrag von Haushalten und Organisationen ohne Erwerbscharakter	2.725,00	2.000,00	725,00
2125	Transferertrag vom Ausland			
2126	Investitions- und Tilgungszuschüsse zwischen Unternehmungen und Betrieben der Gebietskörperschaft und der Gebietskörperschaft			
2127	Nicht finanzierungswirksamer Transferertrag	66.814,83	63.500,00	3.314,83
213	Finanzerträge	0,00	0,00	0,00
2131	Erträge aus Zinsen			
2132	Erträge aus Zinsen aus derivativen Finanzinstrumenten ohne Grundgeschäft			
2133	Erträge aus Gewinnentnahmen von marktbestimmten Betrieben			
2134	Sonstige Finanzerträge			
2135	Erträge aus Dividenden/Gewinnausschüttungen			
2136	Sonstige nicht finanzierungswirksame Finanzerträge			
21	Summe Erträge	107.790,83	120.100,00	-12.309,17
221	Personalaufwand	2.859,49	3.000,00	-140,51
2211	Personalaufwand (Bezüge, Nebengeb., Mehrleistungen)	2.344,16	2.500,00	-155,84
2212	Gesetzlicher und freiwilliger Sozialaufwand	515,33	500,00	15,33
2213	Sonstiger Personalaufwand			
2214	Nicht finanzierungswirksamer Personalaufwand			
222	Sachaufwand (ohne Transferaufwand)	439.753,93	483.200,00	-43.446,07
2221	Gebrauchs- und Verbrauchsgüter, Handelswaren	34.186,26	47.700,00	-13.513,74
2222	Verwaltungs- und Betriebsaufwand	59.568,02	60.700,00	-1.131,98
2223	Leasing- und Mietaufwand	9.000,00	9.000,00	
2224	Instandhaltung	85.361,62	77.800,00	7.561,62
2225	Sonstiger Sachaufwand	51.531,15	64.900,00	-13.368,85
2226	Nicht finanzierungswirksamer Sachaufwand	200.106,88	223.100,00	-22.993,12

Öffentliche Ordnung und Sicherheit (Gruppe 1)

MVAG	Mittelverwendungs- und aufbringungsgruppen (1. und 2. Ebene)	RA 2021	VA 2021	RA - VA
223	Transferaufwand (laufende Transfers und Kapitaltransfers)	134.602,28	136.300,00	-1.697,72
2231	Transferaufwand an Träger des öffentlichen Rechts	2.572,20	2.700,00	-127,80
2232	Transferaufwand an Beteiligungen			
2233	Transferaufwand an Unternehmen (mit Finanzunternehmen)	100.705,08	101.000,00	-294,92
2234	Transferaufwand an Haushalte und Organisationen ohne Erwerbscharakter	31.325,00	32.600,00	-1.275,00
2235	Transferaufwand an das Ausland			
2236	Investitions- und Tilgungszuschüsse zwischen Unternehmungen und Betrieben der Gebietskörperschaft und der Gebietskörperschaft			
2237	Nicht finanzierungswirksamer Transferaufwand			
224	Finanzaufwand	0,00	0,00	0,00
2241	Zinsen aus Finanzschulden, Finanzierungsleasing, Forderungskauf und derivativen Finanzinstrumenten mit Grundgeschäft			
2242	Zinsen und sonstige Aufwendungen aus derivativen Finanzinstrumenten ohne Grundgeschäft			
2243	Gewinnentnahmen von Unternehmungen und marktbestimmten Betrieben der Gebietskörperschaft (innerhalb der Gebietskörperschaft)			
2244	Sonstiger Finanzaufwand			
2245	Nicht finanzierungswirksamer Finanzaufwand			
22	Summe Aufwendungen	577.215,70	622.500,00	-45.284,30
SA0	Saldo (0) Nettoergebnis (21 - 22)	-469.424,87	-502.400,00	32.975,13
230	Entnahmen von Haushaltsrücklagen	0,00	0,00	0,00
2301	Entnahmen von Haushaltsrücklagen			
240	Zuweisung an Haushaltsrücklagen	0,00	0,00	0,00
2401	Zuweisung an Haushaltsrücklagen			
23	Summe Haushaltsrücklagen	0,00	0,00	0,00
SA00	Nettoergebnis nach Zuweisung und Entnahmen von Haushaltsrücklagen (Saldo 0 +/- SU23)	-469.424,87	-502.400,00	32.975,13

Unterricht, Erziehung, Sport und Wissenschaft (Gruppe 2)

MVAG	Mittelverwendungs- und aufbringungsgruppen (1. und 2. Ebene)	RA 2021	VA 2021	RA - VA
211	Erträge aus der operativen Verwaltungstätigkeit	615.670,99	662.400,00	-46.729,01
2111	Erträge aus eigenen Abgaben			
2112	Erträge aus Ertragsanteilen			
2113	Erträge aus Gebühren			
2114	Erträge aus Leistungen	106.272,14	146.300,00	-40.027,86
2115	Erträge aus Besitz und wirtschaftlicher Tätigkeit	399.948,71	399.000,00	948,71
2116	Erträge aus Veräußerung und sonstige Erträge	101.441,60	117.100,00	-15.658,40
2117	Nicht finanzierungswirksame operative Erträge	8.008,54		8.008,54
212	Erträge aus Transfers	330.667,66	965.600,00	-634.932,34
2121	Transferertrag von Trägern des öffentlichen Rechts	296.328,40	253.800,00	42.528,40
2122	Transferertrag von Beteiligungen			
2123	Transferertrag von Unternehmen (mit Finanzunternehmen)		638.900,00	-638.900,00
2124	Transferertrag von Haushalten und Organisationen ohne Erwerbscharakter	3.201,29		3.201,29
2125	Transferertrag vom Ausland			
2126	Investitions- und Tilgungszuschüsse zwischen Unternehmungen und Betrieben der Gebietskörperschaft und der Gebietskörperschaft			
2127	Nicht finanzierungswirksamer Transferertrag	31.137,97	72.900,00	-41.762,03
213	Finanzerträge	0,00	0,00	0,00
2131	Erträge aus Zinsen			
2132	Erträge aus Zinsen aus derivativen Finanzinstrumenten ohne Grundgeschäft			
2133	Erträge aus Gewinnentnahmen von marktbestimmten Betrieben			
2134	Sonstige Finanzerträge			
2135	Erträge aus Dividenden/Gewinnausschüttungen			
2136	Sonstige nicht finanzierungswirksame Finanzerträge			
21	Summe Erträge	946.338,65	1.628.000,00	-681.661,35
221	Personalaufwand	520.893,16	536.900,00	-16.006,84
2211	Personalaufwand (Bezüge, Nebengeb., Mehrleistungen)	413.935,06	423.700,00	-9.764,94
2212	Gesetzlicher und freiwilliger Sozialaufwand	101.914,61	105.000,00	-3.085,39
2213	Sonstiger Personalaufwand	797,88	1.000,00	-202,12
2214	Nicht finanzierungswirksamer Personalaufwand	4.245,61	7.200,00	-2.954,39
222	Sachaufwand (ohne Transferaufwand)	3.086.328,06	3.380.600,00	-294.271,94
2221	Gebrauchs- und Verbrauchsgüter, Handelswaren	98.957,91	110.800,00	-11.842,09
2222	Verwaltungs- und Betriebsaufwand	160.617,75	175.700,00	-15.082,25
2223	Leasing- und Mietaufwand	214.652,73	221.300,00	-6.647,27
2224	Instandhaltung	65.761,05	134.400,00	-68.638,95
2225	Sonstiger Sachaufwand	2.380.405,00	2.520.000,00	-139.595,00
2226	Nicht finanzierungswirksamer Sachaufwand	165.933,62	218.400,00	-52.466,38

Unterricht, Erziehung, Sport und Wissenschaft (Gruppe 2)

MVAG	Mittelverwendungs- und aufbringungsgruppen (1. und 2. Ebene)	RA 2021	VA 2021	RA - VA
223	Transferaufwand (laufende Transfers und Kapitaltransfers)	1.821.507,21	1.951.300,00	-129.792,79
2231	Transferaufwand an Träger des öffentlichen Rechts	1.460.842,77	1.490.100,00	-29.257,23
2232	Transferaufwand an Beteiligungen			
2233	Transferaufwand an Unternehmen (mit Finanzunternehmen)	120.080,29	144.200,00	-24.119,71
2234	Transferaufwand an Haushalte und Organisationen ohne Erwerbscharakter	240.584,15	317.000,00	-76.415,85
2235	Transferaufwand an das Ausland			
2236	Investitions- und Tilgungszuschüsse zwischen Unternehmungen und Betrieben der Gebietskörperschaft und der Gebietskörperschaft			
2237	Nicht finanzierungswirksamer Transferaufwand			
224	Finanzaufwand	0,00	0,00	0,00
2241	Zinsen aus Finanzschulden, Finanzierungsleasing, Forderungskauf und derivativen Finanzinstrumenten mit Grundgeschäft			
2242	Zinsen und sonstige Aufwendungen aus derivativen Finanzinstrumenten ohne Grundgeschäft			
2243	Gewinnentnahmen von Unternehmungen und marktbestimmten Betrieben der Gebietskörperschaft (innerhalb der Gebietskörperschaft)			
2244	Sonstiger Finanzaufwand			
2245	Nicht finanzierungswirksamer Finanzaufwand			
22	Summe Aufwendungen	5.428.728,43	5.868.800,00	-440.071,57
SA0	Saldo (0) Nettoergebnis (21 - 22)	-4.482.389,78	-4.240.800,00	-241.589,78
230	Entnahmen von Haushaltsrücklagen	66.069,82	70.000,00	-3.930,18
2301	Entnahmen von Haushaltsrücklagen	66.069,82	70.000,00	-3.930,18
240	Zuweisung an Haushaltsrücklagen	0,00	0,00	0,00
2401	Zuweisung an Haushaltsrücklagen			
23	Summe Haushaltsrücklagen	66.069,82	70.000,00	-3.930,18
SA00	Nettoergebnis nach Zuweisung und Entnahmen von Haushaltsrücklagen (Saldo 0 +/- SU23)	-4.416.319,96	-4.170.800,00	-245.519,96

Kunst, Kultur und Kultus (Gruppe 3)

MVAG	Mittelverwendungs- und aufbringungsgruppen (1. und 2. Ebene)	RA 2021	VA 2021	RA - VA
211	Erträge aus der operativen Verwaltungstätigkeit	340.237,77	300.300,00	39.937,77
2111	Erträge aus eigenen Abgaben			
2112	Erträge aus Ertragsanteilen			
2113	Erträge aus Gebühren			
2114	Erträge aus Leistungen	261.250,03	244.400,00	16.850,03
2115	Erträge aus Besitz und wirtschaftlicher Tätigkeit	19.815,33	28.300,00	-8.484,67
2116	Erträge aus Veräußerung und sonstige Erträge	57.964,64	27.600,00	30.364,64
2117	Nicht finanzierungswirksame operative Erträge	1.207,77		1.207,77
212	Erträge aus Transfers	1.966,02	12.000,00	-10.033,98
2121	Transferertrag von Trägern des öffentlichen Rechts	1.966,02	12.000,00	-10.033,98
2122	Transferertrag von Beteiligungen			
2123	Transferertrag von Unternehmen (mit Finanzunternehmen)			
2124	Transferertrag von Haushalten und Organisationen ohne Erwerbscharakter			
2125	Transferertrag vom Ausland			
2126	Investitions- und Tilgungszuschüsse zwischen Unternehmungen und Betrieben der Gebietskörperschaft und der Gebietskörperschaft			
2127	Nicht finanzierungswirksamer Transferertrag			
213	Finanzerträge	0,00	0,00	0,00
2131	Erträge aus Zinsen			
2132	Erträge aus Zinsen aus derivativen Finanzinstrumenten ohne Grundgeschäft			
2133	Erträge aus Gewinnentnahmen von marktbestimmten Betrieben			
2134	Sonstige Finanzerträge			
2135	Erträge aus Dividenden/Gewinnausschüttungen			
2136	Sonstige nicht finanzierungswirksame Finanzerträge			
21	Summe Erträge	342.203,79	312.300,00	29.903,79
221	Personalaufwand	117.592,08	121.400,00	-3.807,92
2211	Personalaufwand (Bezüge, Nebengeb., Mehrleistungen)	91.980,53	95.400,00	-3.419,47
2212	Gesetzlicher und freiwilliger Sozialaufwand	22.530,01	25.300,00	-2.769,99
2213	Sonstiger Personalaufwand	353,28	400,00	-46,72
2214	Nicht finanzierungswirksamer Personalaufwand	2.728,26	300,00	2.428,26
222	Sachaufwand (ohne Transferaufwand)	545.968,38	696.200,00	-150.231,62
2221	Gebrauchs- und Verbrauchsgüter, Handelswaren	12.552,78	18.800,00	-6.247,22
2222	Verwaltungs- und Betriebsaufwand	64.624,04	80.300,00	-15.675,96
2223	Leasing- und Mietaufwand	42.608,01	45.700,00	-3.091,99
2224	Instandhaltung	78.315,54	150.900,00	-72.584,46
2225	Sonstiger Sachaufwand	344.707,89	391.500,00	-46.792,11
2226	Nicht finanzierungswirksamer Sachaufwand	3.160,12	9.000,00	-5.839,88

Kunst, Kultur und Kultus (Gruppe 3)

MVAG	Mittelverwendungs- und aufbringungsgruppen (1. und 2. Ebene)	RA 2021	VA 2021	RA - VA
223	Transferaufwand (laufende Transfers und Kapitaltransfers)	61.829,80	104.300,00	-42.470,20
2231	Transferaufwand an Träger des öffentlichen Rechts	648,75	800,00	-151,25
2232	Transferaufwand an Beteiligungen			
2233	Transferaufwand an Unternehmen (mit Finanzunternehmen)	15.844,73	50.000,00	-34.155,27
2234	Transferaufwand an Haushalte und Organisationen ohne Erwerbscharakter	45.336,32	53.500,00	-8.163,68
2235	Transferaufwand an das Ausland			
2236	Investitions- und Tilgungszuschüsse zwischen Unternehmungen und Betrieben der Gebietskörperschaft und der Gebietskörperschaft			
2237	Nicht finanzierungswirksamer Transferaufwand			
224	Finanzaufwand	0,00	0,00	0,00
2241	Zinsen aus Finanzschulden, Finanzierungsleasing, Forderungs Kauf und derivativen Finanzinstrumenten mit Grundgeschäft			
2242	Zinsen und sonstige Aufwendungen aus derivativen Finanzinstrumenten ohne Grundgeschäft			
2243	Gewinnentnahmen von Unternehmungen und marktbestimmten Betrieben der Gebietskörperschaft (innerhalb der Gebietskörperschaft)			
2244	Sonstiger Finanzaufwand			
2245	Nicht finanzierungswirksamer Finanzaufwand			
22	Summe Aufwendungen	725.390,26	921.900,00	-196.509,74
SA0	Saldo (0) Nettoergebnis (21 - 22)	-383.186,47	-609.600,00	226.413,53
230	Entnahmen von Haushaltsrücklagen	0,00	0,00	0,00
2301	Entnahmen von Haushaltsrücklagen			
240	Zuweisung an Haushaltsrücklagen	0,00	0,00	0,00
2401	Zuweisung an Haushaltsrücklagen			
23	Summe Haushaltsrücklagen	0,00	0,00	0,00
SA00	Nettoergebnis nach Zuweisung und Entnahmen von Haushaltsrücklagen (Saldo 0 +/- SU23)	-383.186,47	-609.600,00	226.413,53

Soziale Wohlfahrt und Wohnbauförderung (Gruppe 4)

MVAG	Mittelverwendungs- und aufbringungsgruppen (1. und 2. Ebene)	RA 2021	VA 2021	RA - VA
211	Erträge aus der operativen Verwaltungstätigkeit	174.226,38	154.100,00	20.126,38
2111	Erträge aus eigenen Abgaben			
2112	Erträge aus Ertragsanteilen			
2113	Erträge aus Gebühren			
2114	Erträge aus Leistungen	15.000,00	15.000,00	
2115	Erträge aus Besitz und wirtschaftlicher Tätigkeit			
2116	Erträge aus Veräußerung und sonstige Erträge	159.226,38	139.100,00	20.126,38
2117	Nicht finanzierungswirksame operative Erträge			
212	Erträge aus Transfers	18.499,53	18.400,00	99,53
2121	Transferertrag von Trägern des öffentlichen Rechts	18.199,53	18.100,00	99,53
2122	Transferertrag von Beteiligungen			
2123	Transferertrag von Unternehmen (mit Finanzunternehmen)			
2124	Transferertrag von Haushalten und Organisationen ohne Erwerbscharakter	300,00	300,00	
2125	Transferertrag vom Ausland			
2126	Investitions- und Tilgungszuschüsse zwischen Unternehmungen und Betrieben der Gebietskörperschaft und der Gebietskörperschaft			
2127	Nicht finanzierungswirksamer Transferertrag			
213	Finanzerträge	11.038,36	11.100,00	-61,64
2131	Erträge aus Zinsen	11.038,36	11.100,00	-61,64
2132	Erträge aus Zinsen aus derivativen Finanzinstrumenten ohne Grundgeschäft			
2133	Erträge aus Gewinnentnahmen von marktbestimmten Betrieben			
2134	Sonstige Finanzerträge			
2135	Erträge aus Dividenden/Gewinnausschüttungen			
2136	Sonstige nicht finanzierungswirksame Finanzerträge			
21	Summe Erträge	203.764,27	183.600,00	20.164,27
221	Personalaufwand	1.284,87	3.100,00	-1.815,13
2211	Personalaufwand (Bezüge, Nebengeb., Mehrleistungen)	1.027,16	2.500,00	-1.472,84
2212	Gesetzlicher und freiwilliger Sozialaufwand	257,71	600,00	-342,29
2213	Sonstiger Personalaufwand			
2214	Nicht finanzierungswirksamer Personalaufwand			
222	Sachaufwand (ohne Transferaufwand)	31.970,52	55.600,00	-23.629,48
2221	Gebrauchs- und Verbrauchsgüter, Handelswaren	3.426,94	10.400,00	-6.973,06
2222	Verwaltungs- und Betriebsaufwand	2.900,22	4.800,00	-1.899,78
2223	Leasing- und Mietaufwand	5.714,75	6.500,00	-785,25
2224	Instandhaltung			
2225	Sonstiger Sachaufwand	19.928,61	33.900,00	-13.971,39
2226	Nicht finanzierungswirksamer Sachaufwand			

Soziale Wohlfahrt und Wohnbauförderung (Gruppe 4)

MVAG	Mittelverwendungs- und aufbringungsgruppen (1. und 2. Ebene)	RA 2021	VA 2021	RA - VA
223	Transferaufwand (laufende Transfers und Kapitaltransfers)	4.888.336,17	4.900.900,00	-12.563,83
2231	Transferaufwand an Träger des öffentlichen Rechts	4.848.372,14	4.861.800,00	-13.427,86
2232	Transferaufwand an Beteiligungen			
2233	Transferaufwand an Unternehmen (mit Finanzunternehmen)			
2234	Transferaufwand an Haushalte und Organisationen ohne Erwerbscharakter	39.964,03	39.100,00	864,03
2235	Transferaufwand an das Ausland			
2236	Investitions- und Tilgungszuschüsse zwischen Unternehmungen und Betrieben der Gebietskörperschaft und der Gebietskörperschaft			
2237	Nicht finanzierungswirksamer Transferaufwand			
224	Finanzaufwand	0,00	0,00	0,00
2241	Zinsen aus Finanzschulden, Finanzierungsleasing, Forderungskauf und derivativen Finanzinstrumenten mit Grundgeschäft			
2242	Zinsen und sonstige Aufwendungen aus derivativen Finanzinstrumenten ohne Grundgeschäft			
2243	Gewinnentnahmen von Unternehmungen und marktbestimmten Betrieben der Gebietskörperschaft (innerhalb der Gebietskörperschaft)			
2244	Sonstiger Finanzaufwand			
2245	Nicht finanzierungswirksamer Finanzaufwand			
22	Summe Aufwendungen	4.921.591,56	4.959.600,00	-38.008,44
SA0	Saldo (0) Nettoergebnis (21 - 22)	-4.717.827,29	-4.776.000,00	58.172,71
230	Entnahmen von Haushaltsrücklagen	0,00	0,00	0,00
2301	Entnahmen von Haushaltsrücklagen			
240	Zuweisung an Haushaltsrücklagen	0,00	0,00	0,00
2401	Zuweisung an Haushaltsrücklagen			
23	Summe Haushaltsrücklagen	0,00	0,00	0,00
SA00	Nettoergebnis nach Zuweisung und Entnahmen von Haushaltsrücklagen (Saldo 0 +/- SU23)	-4.717.827,29	-4.776.000,00	58.172,71

Gesundheit (Gruppe 5)

MVAG	Mittelverwendungs- und aufbringungsgruppen (1. und 2. Ebene)	RA 2021	VA 2021	RA - VA
211	Erträge aus der operativen Verwaltungstätigkeit	29.297,27	15.900,00	13.397,27
2111	Erträge aus eigenen Abgaben			
2112	Erträge aus Ertragsanteilen			
2113	Erträge aus Gebühren			
2114	Erträge aus Leistungen	6.307,96	6.500,00	-192,04
2115	Erträge aus Besitz und wirtschaftlicher Tätigkeit			
2116	Erträge aus Veräußerung und sonstige Erträge	22.961,12	9.400,00	13.561,12
2117	Nicht finanzierungswirksame operative Erträge	28,19		28,19
212	Erträge aus Transfers	633,50	1.900,00	-1.266,50
2121	Transferertrag von Trägern des öffentlichen Rechts	313,50	1.600,00	-1.286,50
2122	Transferertrag von Beteiligungen			
2123	Transferertrag von Unternehmen (mit Finanzunternehmen)			
2124	Transferertrag von Haushalten und Organisationen ohne Erwerbscharakter			
2125	Transferertrag vom Ausland			
2126	Investitions- und Tilgungszuschüsse zwischen Unternehmungen und Betrieben der Gebietskörperschaft und der Gebietskörperschaft			
2127	Nicht finanzierungswirksamer Transferertrag	320,00	300,00	20,00
213	Finanzerträge	0,00	0,00	0,00
2131	Erträge aus Zinsen			
2132	Erträge aus Zinsen aus derivativen Finanzinstrumenten ohne Grundgeschäft			
2133	Erträge aus Gewinnentnahmen von marktbestimmten Betrieben			
2134	Sonstige Finanzerträge			
2135	Erträge aus Dividenden/Gewinnausschüttungen			
2136	Sonstige nicht finanzierungswirksame Finanzerträge			
21	Summe Erträge	29.930,77	17.800,00	12.130,77
221	Personalaufwand	39.700,60	40.100,00	-399,40
2211	Personalaufwand (Bezüge, Nebengeb., Mehrleistungen)	34.497,46	34.500,00	-2,54
2212	Gesetzlicher und freiwilliger Sozialaufwand	4.518,33	4.600,00	-81,67
2213	Sonstiger Personalaufwand	559,56	600,00	-40,44
2214	Nicht finanzierungswirksamer Personalaufwand	125,25	400,00	-274,75
222	Sachaufwand (ohne Transferaufwand)	71.103,36	76.900,00	-5.796,64
2221	Gebrauchs- und Verbrauchsgüter, Handelswaren	3.217,01	4.500,00	-1.282,99
2222	Verwaltungs- und Betriebsaufwand		2.400,00	-2.400,00
2223	Leasing- und Mietaufwand	1.713,60	1.000,00	713,60
2224	Instandhaltung	1.296,34	1.400,00	-103,66
2225	Sonstiger Sachaufwand	62.757,17	65.500,00	-2.742,83
2226	Nicht finanzierungswirksamer Sachaufwand	2.119,24	2.100,00	19,24

Gesundheit (Gruppe 5)

MVAG	Mittelverwendungs- und aufbringungsgruppen (1. und 2. Ebene)	RA 2021	VA 2021	RA - VA
223	Transferaufwand (laufende Transfers und Kapitaltransfers)	2.580.045,61	2.588.400,00	-8.354,39
2231	Transferaufwand an Träger des öffentlichen Rechts	2.579.445,61	2.587.800,00	-8.354,39
2232	Transferaufwand an Beteiligungen			
2233	Transferaufwand an Unternehmen (mit Finanzunternehmen)			
2234	Transferaufwand an Haushalte und Organisationen ohne Erwerbscharakter	600,00	600,00	
2235	Transferaufwand an das Ausland			
2236	Investitions- und Tilgungszuschüsse zwischen Unternehmungen und Betrieben der Gebietskörperschaft und der Gebietskörperschaft			
2237	Nicht finanzierungswirksamer Transferaufwand			
224	Finanzaufwand	0,00	0,00	0,00
2241	Zinsen aus Finanzschulden, Finanzierungsleasing, Forderungskauf und derivativen Finanzinstrumenten mit Grundgeschäft			
2242	Zinsen und sonstige Aufwendungen aus derivativen Finanzinstrumenten ohne Grundgeschäft			
2243	Gewinnentnahmen von Unternehmungen und marktbestimmten Betrieben der Gebietskörperschaft (innerhalb der Gebietskörperschaft)			
2244	Sonstiger Finanzaufwand			
2245	Nicht finanzierungswirksamer Finanzaufwand			
22	Summe Aufwendungen	2.690.849,57	2.705.400,00	-14.550,43
SA0	Saldo (0) Nettoergebnis (21 - 22)	-2.660.918,80	-2.687.600,00	26.681,20
230	Entnahmen von Haushaltsrücklagen	0,00	0,00	0,00
2301	Entnahmen von Haushaltsrücklagen			
240	Zuweisung an Haushaltsrücklagen	0,00	0,00	0,00
2401	Zuweisung an Haushaltsrücklagen			
23	Summe Haushaltsrücklagen	0,00	0,00	0,00
SA00	Nettoergebnis nach Zuweisung und Entnahmen von Haushaltsrücklagen (Saldo 0 +/- SU23)	-2.660.918,80	-2.687.600,00	26.681,20

Straßen- und Wasserbau, Verkehr (Gruppe 6)

MVAG	Mittelverwendungs- und aufbringungsgruppen (1. und 2. Ebene)	RA 2021	VA 2021	RA - VA
211	Erträge aus der operativen Verwaltungstätigkeit	165.462,70	160.500,00	4.962,70
2111	Erträge aus eigenen Abgaben			
2112	Erträge aus Ertragsanteilen			
2113	Erträge aus Gebühren	283,36	300,00	-16,64
2114	Erträge aus Leistungen	132.574,31	136.500,00	-3.925,69
2115	Erträge aus Besitz und wirtschaftlicher Tätigkeit	14.524,48	12.000,00	2.524,48
2116	Erträge aus Veräußerung und sonstige Erträge	13.278,92	11.700,00	1.578,92
2117	Nicht finanzierungswirksame operative Erträge	4.801,63		4.801,63
212	Erträge aus Transfers	904.537,57	1.121.800,00	-217.262,43
2121	Transferertrag von Trägern des öffentlichen Rechts	94.226,38	24.600,00	69.626,38
2122	Transferertrag von Beteiligungen			
2123	Transferertrag von Unternehmen (mit Finanzunternehmen)		239.900,00	-239.900,00
2124	Transferertrag von Haushalten und Organisationen ohne Erwerbscharakter	170.464,26	180.000,00	-9.535,74
2125	Transferertrag vom Ausland			
2126	Investitions- und Tilgungszuschüsse zwischen Unternehmungen und Betrieben der Gebietskörperschaft und der Gebietskörperschaft			
2127	Nicht finanzierungswirksamer Transferertrag	639.846,93	677.300,00	-37.453,07
213	Finanzerträge	0,00	0,00	0,00
2131	Erträge aus Zinsen			
2132	Erträge aus Zinsen aus derivativen Finanzinstrumenten ohne Grundgeschäft			
2133	Erträge aus Gewinnentnahmen von marktbestimmten Betrieben			
2134	Sonstige Finanzerträge			
2135	Erträge aus Dividenden/Gewinnausschüttungen			
2136	Sonstige nicht finanzierungswirksame Finanzerträge			
21	Summe Erträge	1.070.000,27	1.282.300,00	-212.299,73
221	Personalaufwand	389.426,97	419.200,00	-29.773,03
2211	Personalaufwand (Bezüge, Nebengeb., Mehrleistungen)	311.553,05	335.400,00	-23.846,95
2212	Gesetzlicher und freiwilliger Sozialaufwand	72.343,65	77.700,00	-5.356,35
2213	Sonstiger Personalaufwand	2.071,44	2.000,00	71,44
2214	Nicht finanzierungswirksamer Personalaufwand	3.458,83	4.100,00	-641,17
222	Sachaufwand (ohne Transferaufwand)	3.452.630,76	3.526.500,00	-73.869,24
2221	Gebrauchs- und Verbrauchsgüter, Handelswaren	33.193,73	33.500,00	-306,27
2222	Verwaltungs- und Betriebsaufwand	11.780,59	10.200,00	1.580,59
2223	Leasing- und Mietaufwand	29.647,05	30.100,00	-452,95
2224	Instandhaltung	282.109,04	302.300,00	-20.190,96
2225	Sonstiger Sachaufwand	845.761,29	838.200,00	7.561,29
2226	Nicht finanzierungswirksamer Sachaufwand	2.250.139,06	2.312.200,00	-62.060,94

Straßen- und Wasserbau, Verkehr (Gruppe 6)

MVAG	Mittelverwendungs- und aufbringungsgruppen (1. und 2. Ebene)	RA 2021	VA 2021	RA - VA
223	Transferaufwand (laufende Transfers und Kapitaltransfers)	228.099,83	291.700,00	-63.600,17
2231	Transferaufwand an Träger des öffentlichen Rechts	228.024,83	276.500,00	-48.475,17
2232	Transferaufwand an Beteiligungen			
2233	Transferaufwand an Unternehmen (mit Finanzunternehmen)			
2234	Transferaufwand an Haushalte und Organisationen ohne Erwerbscharakter	75,00	15.200,00	-15.125,00
2235	Transferaufwand an das Ausland			
2236	Investitions- und Tilgungszuschüsse zwischen Unternehmungen und Betrieben der Gebietskörperschaft und der Gebietskörperschaft			
2237	Nicht finanzierungswirksamer Transferaufwand			
224	Finanzaufwand	18.973,48	19.100,00	-126,52
2241	Zinsen aus Finanzschulden, Finanzierungsleasing, Forderungs Kauf und derivativen Finanzinstrumenten mit Grundgeschäft	18.973,48	19.100,00	-126,52
2242	Zinsen und sonstige Aufwendungen aus derivativen Finanzinstrumenten ohne Grundgeschäft			
2243	Gewinnentnahmen von Unternehmungen und marktbestimmten Betrieben der Gebietskörperschaft (innerhalb der Gebietskörperschaft)			
2244	Sonstiger Finanzaufwand			
2245	Nicht finanzierungswirksamer Finanzaufwand			
22	Summe Aufwendungen	4.089.131,04	4.256.500,00	-167.368,96
SA0	Saldo (0) Nettoergebnis (21 - 22)	-3.019.130,77	-2.974.200,00	-44.930,77
230	Entnahmen von Haushaltsrücklagen	0,00	200.000,00	-200.000,00
2301	Entnahmen von Haushaltsrücklagen		200.000,00	-200.000,00
240	Zuweisung an Haushaltsrücklagen	0,00	0,00	0,00
2401	Zuweisung an Haushaltsrücklagen			
23	Summe Haushaltsrücklagen	0,00	200.000,00	-200.000,00
SA00	Nettoergebnis nach Zuweisung und Entnahmen von Haushaltsrücklagen (Saldo 0 +/- SU23)	-3.019.130,77	-2.774.200,00	-244.930,77

Wirtschaftsförderung (Gruppe 7)

MVAG	Mittelverwendungs- und aufbringungsgruppen (1. und 2. Ebene)	RA 2021	VA 2021	RA - VA
211	Erträge aus der operativen Verwaltungstätigkeit	85.847,30	87.800,00	-1.952,70
2111	Erträge aus eigenen Abgaben			
2112	Erträge aus Ertragsanteilen			
2113	Erträge aus Gebühren			
2114	Erträge aus Leistungen	69.569,00	73.900,00	-4.331,00
2115	Erträge aus Besitz und wirtschaftlicher Tätigkeit	9.189,67	9.100,00	89,67
2116	Erträge aus Veräußerung und sonstige Erträge	3.976,00	4.800,00	-824,00
2117	Nicht finanzierungswirksame operative Erträge	3.112,63		3.112,63
212	Erträge aus Transfers	322.088,95	251.500,00	70.588,95
2121	Transferertrag von Trägern des öffentlichen Rechts	37.541,20	34.100,00	3.441,20
2122	Transferertrag von Beteiligungen			
2123	Transferertrag von Unternehmen (mit Finanzunternehmen)	13.266,67	37.000,00	-23.733,33
2124	Transferertrag von Haushalten und Organisationen ohne Erwerbscharakter	270.903,14	180.000,00	90.903,14
2125	Transferertrag vom Ausland			
2126	Investitions- und Tilgungszuschüsse zwischen Unternehmungen und Betrieben der Gebietskörperschaft und der Gebietskörperschaft			
2127	Nicht finanzierungswirksamer Transferertrag	377,94	400,00	-22,06
213	Finanzerträge	79,66	400,00	-320,34
2131	Erträge aus Zinsen	79,66	400,00	-320,34
2132	Erträge aus Zinsen aus derivativen Finanzinstrumenten ohne Grundgeschäft			
2133	Erträge aus Gewinnentnahmen von marktbestimmten Betrieben			
2134	Sonstige Finanzerträge			
2135	Erträge aus Dividenden/Gewinnausschüttungen			
2136	Sonstige nicht finanzierungswirksame Finanzerträge			
21	Summe Erträge	408.015,91	339.700,00	68.315,91
221	Personalaufwand	171.467,85	189.300,00	-17.832,15
2211	Personalaufwand (Bezüge, Nebengeb., Mehrleistungen)	144.091,39	158.000,00	-13.908,61
2212	Gesetzlicher und freiwilliger Sozialaufwand	25.511,56	28.900,00	-3.388,44
2213	Sonstiger Personalaufwand	1.130,16	1.200,00	-69,84
2214	Nicht finanzierungswirksamer Personalaufwand	734,74	1.200,00	-465,26
222	Sachaufwand (ohne Transferaufwand)	326.600,67	477.300,00	-150.699,33
2221	Gebrauchs- und Verbrauchsgüter, Handelswaren	4.029,49	29.000,00	-24.970,51
2222	Verwaltungs- und Betriebsaufwand	11.872,93	18.700,00	-6.827,07
2223	Leasing- und Mietaufwand	7.389,67	7.300,00	89,67
2224	Instandhaltung	1.159,79	6.600,00	-5.440,21
2225	Sonstiger Sachaufwand	287.287,20	395.500,00	-108.212,80
2226	Nicht finanzierungswirksamer Sachaufwand	14.861,59	20.200,00	-5.338,41

Wirtschaftsförderung (Gruppe 7)

MVAG	Mittelverwendungs- und aufbringungsgruppen (1. und 2. Ebene)	RA 2021	VA 2021	RA - VA
223	Transferaufwand (laufende Transfers und Kapitaltransfers)	536.819,69	408.600,00	128.219,69
2231	Transferaufwand an Träger des öffentlichen Rechts	1.584,00	1.200,00	384,00
2232	Transferaufwand an Beteiligungen			
2233	Transferaufwand an Unternehmen (mit Finanzunternehmen)	96.218,40	123.900,00	-27.681,60
2234	Transferaufwand an Haushalte und Organisationen ohne Erwerbscharakter	439.017,29	283.500,00	155.517,29
2235	Transferaufwand an das Ausland			
2236	Investitions- und Tilgungszuschüsse zwischen Unternehmungen und Betrieben der Gebietskörperschaft und der Gebietskörperschaft			
2237	Nicht finanzierungswirksamer Transferaufwand			
224	Finanzaufwand	621,81	800,00	-178,19
2241	Zinsen aus Finanzschulden, Finanzierungsleasing, Forderungs Kauf und derivativen Finanzinstrumenten mit Grundgeschäft			
2242	Zinsen und sonstige Aufwendungen aus derivativen Finanzinstrumenten ohne Grundgeschäft			
2243	Gewinnentnahmen von Unternehmungen und marktbestimmten Betrieben der Gebietskörperschaft (innerhalb der Gebietskörperschaft)			
2244	Sonstiger Finanzaufwand	621,81	800,00	-178,19
2245	Nicht finanzierungswirksamer Finanzaufwand			
22	Summe Aufwendungen	1.035.510,02	1.076.000,00	-40.489,98
SA0	Saldo (0) Nettoergebnis (21 - 22)	-627.494,11	-736.300,00	108.805,89
230	Entnahmen von Haushaltsrücklagen	0,00	0,00	0,00
2301	Entnahmen von Haushaltsrücklagen			
240	Zuweisung an Haushaltsrücklagen	0,00	0,00	0,00
2401	Zuweisung an Haushaltsrücklagen			
23	Summe Haushaltsrücklagen	0,00	0,00	0,00
SA00	Nettoergebnis nach Zuweisung und Entnahmen von Haushaltsrücklagen (Saldo 0 +/- SU23)	-627.494,11	-736.300,00	108.805,89

Dienstleistungen (Gruppe 8)

MVAG	Mittelverwendungs- und aufbringungsgruppen (1. und 2. Ebene)	RA 2021	VA 2021	RA - VA
211	Erträge aus der operativen Verwaltungstätigkeit	8.230.059,24	8.258.700,00	-28.640,76
2111	Erträge aus eigenen Abgaben	370.014,35	291.600,00	78.414,35
2112	Erträge aus Ertragsanteilen			
2113	Erträge aus Gebühren	5.289.147,76	5.477.300,00	-188.152,24
2114	Erträge aus Leistungen	2.164.959,26	2.128.600,00	36.359,26
2115	Erträge aus Besitz und wirtschaftlicher Tätigkeit	278.769,55	261.100,00	17.669,55
2116	Erträge aus Veräußerung und sonstige Erträge	104.703,65	93.100,00	11.603,65
2117	Nicht finanzierungswirksame operative Erträge	22.464,67	7.000,00	15.464,67
212	Erträge aus Transfers	663.965,59	919.100,00	-255.134,41
2121	Transferertrag von Trägern des öffentlichen Rechts	112.699,52	108.900,00	3.799,52
2122	Transferertrag von Beteiligungen	175.877,37	137.600,00	38.277,37
2123	Transferertrag von Unternehmen (mit Finanzunternehmen)	9.041,37	317.700,00	-308.658,63
2124	Transferertrag von Haushalten und Organisationen ohne Erwerbscharakter	2.099,81	2.200,00	-100,19
2125	Transferertrag vom Ausland			
2126	Investitions- und Tilgungszuschüsse zwischen Unternehmungen und Betrieben der Gebietskörperschaft und der Gebietskörperschaft			
2127	Nicht finanzierungswirksamer Transferertrag	364.247,52	352.700,00	11.547,52
213	Finanzerträge	1.057,90	6.100,00	-5.042,10
2131	Erträge aus Zinsen	1.057,90	3.000,00	-1.942,10
2132	Erträge aus Zinsen aus derivativen Finanzinstrumenten ohne Grundgeschäft			
2133	Erträge aus Gewinnentnahmen von marktbestimmten Betrieben		3.100,00	-3.100,00
2134	Sonstige Finanzerträge			
2135	Erträge aus Dividenden/Gewinnausschüttungen			
2136	Sonstige nicht finanzierungswirksame Finanzerträge			
21	Summe Erträge	8.895.082,73	9.183.900,00	-288.817,27
221	Personalaufwand	2.093.461,53	2.083.400,00	10.061,53
2211	Personalaufwand (Bezüge, Nebengeb., Mehrleistungen)	1.668.490,71	1.670.700,00	-2.209,29
2212	Gesetzlicher und freiwilliger Sozialaufwand	396.426,23	391.200,00	5.226,23
2213	Sonstiger Personalaufwand	1.704,60	1.700,00	4,60
2214	Nicht finanzierungswirksamer Personalaufwand	26.839,99	19.800,00	7.039,99
222	Sachaufwand (ohne Transferaufwand)	7.159.225,67	7.284.100,00	-124.874,33
2221	Gebrauchs- und Verbrauchsgüter, Handelswaren	261.453,81	285.100,00	-23.646,19
2222	Verwaltungs- und Betriebsaufwand	249.618,07	263.100,00	-13.481,93
2223	Leasing- und Mietaufwand	72.452,84	74.500,00	-2.047,16
2224	Instandhaltung	383.191,63	421.900,00	-38.708,37
2225	Sonstiger Sachaufwand	4.703.779,09	4.742.700,00	-38.920,91
2226	Nicht finanzierungswirksamer Sachaufwand	1.488.730,23	1.496.800,00	-8.069,77

Dienstleistungen (Gruppe 8)

MVAG	Mittelverwendungs- und aufbringungsgruppen (1. und 2. Ebene)	RA 2021	VA 2021	RA - VA
223	Transferaufwand (laufende Transfers und Kapitaltransfers)	453.497,64	506.700,00	-53.202,36
2231	Transferaufwand an Träger des öffentlichen Rechts	414.460,10	443.900,00	-29.439,90
2232	Transferaufwand an Beteiligungen			
2233	Transferaufwand an Unternehmen (mit Finanzunternehmen)	26.881,92	50.000,00	-23.118,08
2234	Transferaufwand an Haushalte und Organisationen ohne Erwerbscharakter	12.155,62	12.800,00	-644,38
2235	Transferaufwand an das Ausland			
2236	Investitions- und Tilgungszuschüsse zwischen Unternehmungen und Betrieben der Gebietskörperschaft und der Gebietskörperschaft			
2237	Nicht finanzierungswirksamer Transferaufwand			
224	Finanzaufwand	69.998,24	123.800,00	-53.801,76
2241	Zinsen aus Finanzschulden, Finanzierungsleasing, Forderungs Kauf und derivativen Finanzinstrumenten mit Grundgeschäft	69.998,24	123.800,00	-53.801,76
2242	Zinsen und sonstige Aufwendungen aus derivativen Finanzinstrumenten ohne Grundgeschäft			
2243	Gewinnentnahmen von Unternehmungen und marktbestimmten Betrieben der Gebietskörperschaft (innerhalb der Gebietskörperschaft)			
2244	Sonstiger Finanzaufwand			
2245	Nicht finanzierungswirksamer Finanzaufwand			
22	Summe Aufwendungen	9.776.183,08	9.998.000,00	-221.816,92
SA0	Saldo (0) Nettoergebnis (21 - 22)	-881.100,35	-814.100,00	-67.000,35
230	Entnahmen von Haushaltsrücklagen	814,00	0,00	814,00
2301	Entnahmen von Haushaltsrücklagen	814,00		814,00
240	Zuweisung an Haushaltsrücklagen	415.860,95	0,00	415.860,95
2401	Zuweisung an Haushaltsrücklagen	415.860,95		415.860,95
23	Summe Haushaltsrücklagen	-415.046,95	0,00	-415.046,95
SA00	Nettoergebnis nach Zuweisung und Entnahmen von Haushaltsrücklagen (Saldo 0 +/- SU23)	-1.296.147,30	-814.100,00	-482.047,30

Finanzwirtschaft (Gruppe 9)

MVAG	Mittelverwendungs- und aufbringungsgruppen (1. und 2. Ebene)	RA 2021	VA 2021	RA - VA
211	Erträge aus der operativen Verwaltungstätigkeit	20.584.492,05	19.059.900,00	1.524.592,05
2111	Erträge aus eigenen Abgaben	5.928.070,56	4.999.100,00	928.970,56
2112	Erträge aus Ertragsanteilen	14.513.807,66	13.933.400,00	580.407,66
2113	Erträge aus Gebühren			
2114	Erträge aus Leistungen	124.717,47	124.400,00	317,47
2115	Erträge aus Besitz und wirtschaftlicher Tätigkeit			
2116	Erträge aus Veräußerung und sonstige Erträge	8.513,80	1.500,00	7.013,80
2117	Nicht finanzierungswirksame operative Erträge	9.382,56	1.500,00	7.882,56
212	Erträge aus Transfers	1.003.000,74	994.000,00	9.000,74
2121	Transferertrag von Trägern des öffentlichen Rechts	1.002.250,67	993.200,00	9.050,67
2122	Transferertrag von Beteiligungen			
2123	Transferertrag von Unternehmen (mit Finanzunternehmen)			
2124	Transferertrag von Haushalten und Organisationen ohne Erwerbscharakter			
2125	Transferertrag vom Ausland			
2126	Investitions- und Tilgungszuschüsse zwischen Unternehmungen und Betrieben der Gebietskörperschaft und der Gebietskörperschaft			
2127	Nicht finanzierungswirksamer Transferertrag	750,07	800,00	-49,93
213	Finanzerträge	34.496,70	26.600,00	7.896,70
2131	Erträge aus Zinsen	10.035,96	25.100,00	-15.064,04
2132	Erträge aus Zinsen aus derivativen Finanzinstrumenten ohne Grundgeschäft			
2133	Erträge aus Gewinnentnahmen von marktbestimmten Betrieben			
2134	Sonstige Finanzerträge			
2135	Erträge aus Dividenden/Gewinnausschüttungen	3.125,00	1.500,00	1.625,00
2136	Sonstige nicht finanzierungswirksame Finanzerträge	21.335,74		21.335,74
21	Summe Erträge	21.621.989,49	20.080.500,00	1.541.489,49
221	Personalaufwand	388.786,29	410.100,00	-21.313,71
2211	Personalaufwand (Bezüge, Nebengeb., Mehrleistungen)	308.738,53	327.000,00	-18.261,47
2212	Gesetzlicher und freiwilliger Sozialaufwand	76.876,14	77.800,00	-923,86
2213	Sonstiger Personalaufwand	943,64	800,00	143,64
2214	Nicht finanzierungswirksamer Personalaufwand	2.227,98	4.500,00	-2.272,02
222	Sachaufwand (ohne Transferaufwand)	41.468,46	64.700,00	-23.231,54
2221	Gebrauchs- und Verbrauchsgüter, Handelswaren	705,97	1.900,00	-1.194,03
2222	Verwaltungs- und Betriebsaufwand	4.309,41	13.500,00	-9.190,59
2223	Leasing- und Mietaufwand			
2224	Instandhaltung			
2225	Sonstiger Sachaufwand	34.267,87	47.200,00	-12.932,13
2226	Nicht finanzierungswirksamer Sachaufwand	2.185,21	2.100,00	85,21

Finanzwirtschaft (Gruppe 9)

MVAG	Mittelverwendungs- und aufbringungsgruppen (1. und 2. Ebene)	RA 2021	VA 2021	RA - VA
223	Transferaufwand (laufende Transfers und Kapitaltransfers)	1.158.669,35	1.111.100,00	47.569,35
2231	Transferaufwand an Träger des öffentlichen Rechts	1.158.669,35	1.111.100,00	47.569,35
2232	Transferaufwand an Beteiligungen			
2233	Transferaufwand an Unternehmen (mit Finanzunternehmen)			
2234	Transferaufwand an Haushalte und Organisationen ohne Erwerbscharakter			
2235	Transferaufwand an das Ausland			
2236	Investitions- und Tilgungszuschüsse zwischen Unternehmungen und Betrieben der Gebietskörperschaft und der Gebietskörperschaft			
2237	Nicht finanzierungswirksamer Transferaufwand			
224	Finanzaufwand	380.794,73	25.000,00	355.794,73
2241	Zinsen aus Finanzschulden, Finanzierungsleasing, Forderungs Kauf und derivativen Finanzinstrumenten mit Grundgeschäft	155,29	12.000,00	-11.844,71
2242	Zinsen und sonstige Aufwendungen aus derivativen Finanzinstrumenten ohne Grundgeschäft			
2243	Gewinnentnahmen von Unternehmungen und marktbestimmten Betrieben der Gebietskörperschaft (innerhalb der Gebietskörperschaft)			
2244	Sonstiger Finanzaufwand	8.314,23	13.000,00	-4.685,77
2245	Nicht finanzierungswirksamer Finanzaufwand	372.325,21		372.325,21
22	Summe Aufwendungen	1.969.718,83	1.610.900,00	358.818,83
SA0	Saldo (0) Nettoergebnis (21 - 22)	19.652.270,66	18.469.600,00	1.182.670,66
230	Entnahmen von Haushaltsrücklagen	0,00	0,00	0,00
2301	Entnahmen von Haushaltsrücklagen			
240	Zuweisung an Haushaltsrücklagen	0,00	0,00	0,00
2401	Zuweisung an Haushaltsrücklagen			
23	Summe Haushaltsrücklagen	0,00	0,00	0,00
SA00	Nettoergebnis nach Zuweisung und Entnahmen von Haushaltsrücklagen (Saldo 0 +/- SU23)	19.652.270,66	18.469.600,00	1.182.670,66

Finanzierungshaushalt Bereichsbudget 1. und 2. Ebene
(Anlage 1b)

Vertretungskörper und allgemeine Verwaltung (Gruppe 0)

MVAG	Mittelverwendungs- und aufbringungsgruppen (1. und 2. Ebene)	RA 2021	VA 2021	RA - VA
311	Einzahlungen aus der operativen Verwaltungstätigkeit	625.449,44	609.000,00	16.449,44
3111	Einzahlungen aus eigenen Abgaben			
3112	Einzahlungen aus Ertragsanteilen			
3113	Einzahlungen aus Gebühren			
3114	Einzahlungen aus Leistungen	578.814,12	583.800,00	-4.985,88
3115	Einzahlungen aus Besitz und wirtschaftlicher Tätigkeit			
3116	Einzahlungen aus Veräußerung von geringwertigen Wirtschaftsgütern (GWG) und sonstige Einzahlungen	46.635,32	25.200,00	21.435,32
312	Einzahlungen aus Transfers (ohne Kapitaltransfers)	11.634,62	10.800,00	834,62
3121	Transferzahlungen von Trägern des öffentlichen Rechts	11.634,62	10.800,00	834,62
3122	Transferzahlungen von Beteiligungen			
3123	Transferzahlungen von Unternehmen (inkl. Finanzunternehmen)			
3124	Transferzahlungen von Haushalte und Organisationen ohne Erwerbscharakter			
3125	Transferzahlungen vom Ausland			
3126	Investitions- und Tilgungszuschüsse zwischen Unternehmungen und Betrieben der Gebietskörperschaft und der Gebietskörperschaft			
313	Einzahlungen aus Finanzerträgen	0,00	0,00	0,00
3131	Einzahlungen aus Zinserträgen			
3133	Einzahlungen aus Gewinnentnahmen von marktbestimmten Betrieben			
3134	Sonstige Einzahlungen aus Finanzerträgen			
3135	Einzahlungen aus Dividenden/Gewinnausschüttungen			
31	Summe Einzahlungen operative Gebarung	637.084,06	619.800,00	17.284,06
321	Auszahlungen aus Personalaufwand	1.494.028,06	1.469.600,00	24.428,06
3211	Auszahlungen für Personalaufwand Bezüge, Nebengebühren, und Mehrleistungsvergütungen)	990.581,25	1.001.300,00	-10.718,75
3212	Auszahlungen für gesetzliche und freiwillige Sozialaufwendungen	496.320,13	460.700,00	35.620,13
3213	Auszahlungen aus sonstigem Personalaufwand	7.126,68	7.600,00	-473,32
322	Auszahlungen aus Sachaufwand (ohne Transferaufwand)	935.713,11	1.072.500,00	-136.786,89
3221	Auszahlungen für Gebrauchs- und Verbrauchsgüter, Handelswaren	57.032,21	70.900,00	-13.867,79
3222	Auszahlungen für Verwaltungs- und Betriebsaufwand	103.695,60	133.300,00	-29.604,40
3223	Auszahlungen für Leasing- und Mietaufwand	12.647,52	17.000,00	-4.352,48
3224	Auszahlungen für Instandhaltung	68.080,49	80.000,00	-11.919,51
3225	Sonstige Auszahlungen aus Sachaufwand	694.257,29	771.300,00	-77.042,71
323	Auszahlungen aus Transfers (ohne Kapitaltransfers)	1.272.171,83	1.372.800,00	-100.628,17
3231	Transferzahlungen an Träger des öffentlichen Rechts	1.259.075,75	1.358.800,00	-99.724,25
3232	Transferzahlungen an Beteiligungen			
3233	Transferzahlungen an Unternehmen (inkl. Finanzunternehmen)			

Vertretungskörper und allgemeine Verwaltung (Gruppe 0)

MVAG	Mittelverwendungs- und aufbringungsgruppen (1. und 2. Ebene)	RA 2021	VA 2021	RA - VA
3234	Transferzahlungen an Haushalte und Organisationen ohne Erwerbscharakter	13.096,08	14.000,00	-903,92
3235	Transferzahlungen an das Ausland			
3236	Investitions- und Tilgungszuschüsse zwischen Unternehmungen und Betrieben der Gebietskörperschaft und der Gebietskörperschaft			
324	Auszahlungen aus Finanzaufwand	0,00	0,00	0,00
3241	Auszahlungen für Zinsaufwand, für Finanzierungsleasing, für Forderungskauf, für Finanzschulden und derivative Finanzinstrumente m			
3242	Auszahlungen für Zinsen aus derivativen Finanzinstrumenten ohne Grundgeschäft			
3243	Auszahlung aus Gewinnentnahmen von marktbestimmten Betrieben			
3244	Sonstige Auszahlungen aus Finanzaufwendungen			
32	Summe Auszahlungen operative Gebarung	3.701.913,00	3.914.900,00	-212.987,00
SA1	Saldo (1) Geldfluss aus der Operativen Gebarung (31 – 32)	-3.064.828,94	-3.295.100,00	230.271,06
331	Einzahlungen aus der Investitionstätigkeit	0,00	0,00	0,00
3311	Einzahlungen aus der Veräußerung von immateriellem Vermögen			
3312	Einzahlungen aus der Veräußerung von Grundstücken und Grundstückeinrichtungen			
3313	Einzahlungen aus der Veräußerung von Gebäuden und Bauten			
3314	Einzahlungen aus der Veräußerung von technischen Anlagen, Fahrzeuge und Maschinen			
3315	Einzahlungen aus der Veräußerung von Amts-, Betriebs- und Geschäftsausstattung			
3316	Einzahlungen aus der Veräußerung von Kulturgütern			
3317	Einzahlungen aus der Veräußerung von Beteiligungen			
332	Einzahlungen aus der Rückzahlung von Darlehen sowie gewährten Vorschüssen	11.974,00	20.000,00	-8.026,00
3321	Einzahlungen aus Darlehen an Träger des öffentlichen Rechts			
3322	Einzahlungen aus Darlehen an Beteiligungen			
3323	Einzahlungen aus Darlehen an Unternehmen und Haushalte			
3325	Einzahlungen aus Vorschüssen und Anzahlungen	11.974,00	20.000,00	-8.026,00
333	Einzahlungen aus Kapitaltransfers	0,00	0,00	0,00
3331	Kapitaltransferzahlungen von Trägern des öffentlichen Rechts			
3332	Kapitaltransferzahlungen von Beteiligungen			
3333	Kapitaltransferzahlungen von Unternehmen			
3334	Kapitaltransferzahlungen von Haushalten und Organisationen ohne Erwerbscharakter			
3335	Kapitaltransferzahlungen vom Ausland			
33	Summe Einzahlungen investive Gebarung	11.974,00	20.000,00	-8.026,00
341	Auszahlungen aus der Investitionstätigkeit	134.884,52	313.500,00	-178.615,48
3411	Auszahlungen für den Erwerb von immateriellem Vermögen	1.762,80	4.300,00	-2.537,20

Vertretungskörper und allgemeine Verwaltung (Gruppe 0)

MVAG	Mittelverwendungs- und aufbringungsgruppen (1. und 2. Ebene)	RA 2021	VA 2021	RA - VA
3412	Auszahlungen für den Erwerb von Grundstücken und Grundstückseinrichtungen			
3413	Auszahlungen für den Erwerb von Gebäuden und Bauten	128.015,69	300.000,00	-171.984,31
3414	Auszahlungen für den Erwerb von technischen Anlagen, Fahrzeuge und Maschinen			
3415	Auszahlungen für den Erwerb von Amts-, Betriebs- und Geschäftsausstattung	5.106,03	9.200,00	-4.093,97
3416	Auszahlungen für den Erwerb von Kulturgütern			
3417	Auszahlungen für den Erwerb von Beteiligungen			
342	Auszahlungen von gewährten Darlehen sowie gewährten Vorschüssen	8.360,00	20.000,00	-11.640,00
3421	Auszahlung von Darlehen an Träger des öffentlichen Rechts			
3422	Auszahlung von Darlehen an Beteiligungen			
3423	Auszahlung von Darlehen an Unternehmen und Haushalte			
3425	Auszahlungen von Vorschüssen und Anzahlungen	8.360,00	20.000,00	-11.640,00
343	Auszahlungen aus Kapitaltransfers	0,00	0,00	0,00
3431	Kapitaltransferzahlungen an Träger des öffentlichen Rechts			
3432	Kapitaltransferzahlungen an Beteiligungen			
3433	Kapitaltransferzahlungen an Unternehmen (Finanzunternehmen)			
3434	Kapitaltransferzahlungen an Haushalte und Organisationen ohne Erwerbscharakter			
3435	Kapitaltransferzahlungen an das Ausland			
34	Summe Auszahlungen investive Gebarung	143.244,52	333.500,00	-190.255,48
SA2	Saldo (2) Geldfluss aus der Investiven Gebarung (33 – 34)	-131.270,52	-313.500,00	182.229,48
SA3	Saldo (3) Nettofinanzierungssaldo (Saldo 1 + Saldo 2)	-3.196.099,46	-3.608.600,00	412.500,54
351	Einzahlungen aus der Aufnahme von Finanzschulden	0,00	0,00	0,00
3511	Einzahlungen aus empfangenen Darlehen von öffentlichen Körperschaften und Rechtsträgern			
3512	Einzahlungen aus empfangenen Darlehen von Beteiligungen			
3513	Einzahlungen aus empfangenen Darlehen von Unternehmen und privaten Haushalten			
3514	Einzahlungen aus Finanzschulden (Finanzunternehmen)			
353	Einzahlungen infolge eines Kapitaltausch bei derivativen Finanzinstrumenten mit Grundgeschäft	0,00	0,00	0,00
3530	Einzahlungen infolge eines Kapitaltausch bei derivativen Finanzinstrumenten mit Grundgeschäft			
355	Einzahlungen aus dem Abgang von Finanzinstrumenten	0,00	0,00	0,00
3550	Einzahlungen aus dem Abgang von Finanzinstrumenten			
35	Summe Einzahlungen aus der Finanzierungstätigkeit	0,00	0,00	0,00
361	Auszahlungen aus der Tilgung von Finanzschulden	0,00	0,00	0,00

Vertretungskörper und allgemeine Verwaltung (Gruppe 0)

MVAG	Mittelverwendungs- und aufbringungsgruppen (1. und 2. Ebene)	RA 2021	VA 2021	RA - VA
3611	Auszahlungen aus empfangenen Darlehen von öffentlichen Körperschaften und Rechtsträgern			
3612	Auszahlungen aus empfangenen Darlehen von Beteiligungen			
3613	Auszahlungen aus empfangenen Darlehen von Unternehmen und privaten Haushalten			
3614	Auszahlungen aus Finanzschulden			
3615	Auszahlung aus der Rückzahlung von Leasingverbindlichkeiten			
363	Auszahlungen infolge eines Kapitaltausch bei derivativen Finanzinstrumenten mit Grundgeschäft	0,00	0,00	0,00
3630	Auszahlungen infolge eines Kapitaltausch bei derivativen Finanzinstrumenten mit Grundgeschäft			
365	Auszahlungen für den Erwerb von Finanzinstrumenten	0,00	0,00	0,00
3650	Auszahlungen für den Erwerb von Finanzinstrumenten			
36	Summe Auszahlungen aus der Finanzierungstätigkeit	0,00	0,00	0,00
SA4	Saldo (4) Geldfluss aus der Finanzierungstätigkeit (35 – 36)	0,00	0,00	0,00
SA5	Saldo (5) Geldfluss aus der voranschlagswirksamen Gebarung (Saldo 3 + Saldo 4)	-3.196.099,46	-3.608.600,00	412.500,54

Öffentliche Ordnung und Sicherheit (Gruppe 1)

MVAG	Mittelverwendungs- und aufbringungsgruppen (1. und 2. Ebene)	RA 2021	VA 2021	RA - VA
311	Einzahlungen aus der operativen Verwaltungstätigkeit	30.737,86	21.900,00	8.837,86
3111	Einzahlungen aus eigenen Abgaben			
3112	Einzahlungen aus Ertragsanteilen			
3113	Einzahlungen aus Gebühren			
3114	Einzahlungen aus Leistungen	14.427,64	8.000,00	6.427,64
3115	Einzahlungen aus Besitz und wirtschaftlicher Tätigkeit	4.614,36	4.800,00	-185,64
3116	Einzahlungen aus Veräußerung von geringwertigen Wirtschaftsgütern (GWG) und sonstige Einzahlungen	11.695,86	9.100,00	2.595,86
312	Einzahlungen aus Transfers (ohne Kapitaltransfers)	10.301,92	9.700,00	601,92
3121	Transferzahlungen von Trägern des öffentlichen Rechts	7.576,92	7.700,00	-123,08
3122	Transferzahlungen von Beteiligungen			
3123	Transferzahlungen von Unternehmen (inkl. Finanzunternehmen)			
3124	Transferzahlungen von Haushalte und Organisationen ohne Erwerbscharakter	2.725,00	2.000,00	725,00
3125	Transferzahlungen vom Ausland			
3126	Investitions- und Tilgungszuschüsse zwischen Unternehmungen und Betrieben der Gebietskörperschaft und der Gebietskörperschaft			
313	Einzahlungen aus Finanzerträgen	0,00	0,00	0,00
3131	Einzahlungen aus Zinserträgen			
3133	Einzahlungen aus Gewinnentnahmen von marktbestimmten Betrieben			
3134	Sonstige Einzahlungen aus Finanzerträgen			
3135	Einzahlungen aus Dividenden/Gewinnausschüttungen			
31	Summe Einzahlungen operative Gebarung	41.039,78	31.600,00	9.439,78
321	Auszahlungen aus Personalaufwand	2.859,49	3.000,00	-140,51
3211	Auszahlungen für Personalaufwand Bezüge, Nebengebühren, und Mehrleistungsvergütungen)	2.344,16	2.500,00	-155,84
3212	Auszahlungen für gesetzliche und freiwillige Sozialaufwendungen	515,33	500,00	15,33
3213	Auszahlungen aus sonstigem Personalaufwand			
322	Auszahlungen aus Sachaufwand (ohne Transferaufwand)	233.710,10	260.100,00	-26.389,90
3221	Auszahlungen für Gebrauchs- und Verbrauchsgüter, Handelswaren	34.078,26	47.700,00	-13.621,74
3222	Auszahlungen für Verwaltungs- und Betriebsaufwand	57.070,69	60.700,00	-3.629,31
3223	Auszahlungen für Leasing- und Mietaufwand	9.000,00	9.000,00	
3224	Auszahlungen für Instandhaltung	82.030,00	77.800,00	4.230,00
3225	Sonstige Auszahlungen aus Sachaufwand	51.531,15	64.900,00	-13.368,85
323	Auszahlungen aus Transfers (ohne Kapitaltransfers)	110.502,28	112.200,00	-1.697,72
3231	Transferzahlungen an Träger des öffentlichen Rechts	2.572,20	2.700,00	-127,80
3232	Transferzahlungen an Beteiligungen			
3233	Transferzahlungen an Unternehmen (inkl. Finanzunternehmen)	100.705,08	101.000,00	-294,92

Öffentliche Ordnung und Sicherheit (Gruppe 1)

MVAG	Mittelverwendungs- und aufbringungsgruppen (1. und 2. Ebene)	RA 2021	VA 2021	RA - VA
3234	Transferzahlungen an Haushalte und Organisationen ohne Erwerbscharakter	7.225,00	8.500,00	-1.275,00
3235	Transferzahlungen an das Ausland			
3236	Investitions- und Tilgungszuschüsse zwischen Unternehmungen und Betrieben der Gebietskörperschaft und der Gebietskörperschaft			
324	Auszahlungen aus Finanzaufwand	0,00	0,00	0,00
3241	Auszahlungen für Zinsaufwand, für Finanzierungsleasing, für Forderungskauf, für Finanzschulden und derivative Finanzinstrumente m			
3242	Auszahlungen für Zinsen aus derivativen Finanzinstrumenten ohne Grundgeschäft			
3243	Auszahlung aus Gewinnentnahmen von marktbestimmten Betrieben			
3244	Sonstige Auszahlungen aus Finanzaufwendungen			
32	Summe Auszahlungen operative Gebarung	347.071,87	375.300,00	-28.228,13
SA1	Saldo (1) Geldfluss aus der Operativen Gebarung (31 – 32)	-306.032,09	-343.700,00	37.667,91
331	Einzahlungen aus der Investitionstätigkeit	0,00	25.000,00	-25.000,00
3311	Einzahlungen aus der Veräußerung von immateriellem Vermögen			
3312	Einzahlungen aus der Veräußerung von Grundstücken und Grundstückeinrichtungen			
3313	Einzahlungen aus der Veräußerung von Gebäuden und Bauten			
3314	Einzahlungen aus der Veräußerung von technischen Anlagen, Fahrzeuge und Maschinen		25.000,00	-25.000,00
3315	Einzahlungen aus der Veräußerung von Amts-, Betriebs- und Geschäftsausstattung			
3316	Einzahlungen aus der Veräußerung von Kulturgütern			
3317	Einzahlungen aus der Veräußerung von Beteiligungen			
332	Einzahlungen aus der Rückzahlung von Darlehen sowie gewährten Vorschüssen	0,00	0,00	0,00
3321	Einzahlungen aus Darlehen an Träger des öffentlichen Rechts			
3322	Einzahlungen aus Darlehen an Beteiligungen			
3323	Einzahlungen aus Darlehen an Unternehmen und Haushalte			
3325	Einzahlungen aus Vorschüssen und Anzahlungen			
333	Einzahlungen aus Kapitaltransfers	116.816,81	147.000,00	-30.183,19
3331	Kapitaltransferzahlungen von Trägern des öffentlichen Rechts	76.029,60	106.000,00	-29.970,40
3332	Kapitaltransferzahlungen von Beteiligungen			
3333	Kapitaltransferzahlungen von Unternehmen			
3334	Kapitaltransferzahlungen von Haushalten und Organisationen ohne Erwerbscharakter	40.787,21	41.000,00	-212,79
3335	Kapitaltransferzahlungen vom Ausland			
33	Summe Einzahlungen investive Gebarung	116.816,81	172.000,00	-55.183,19
341	Auszahlungen aus der Investitionstätigkeit	311.898,78	449.300,00	-137.401,22
3411	Auszahlungen für den Erwerb von immateriellem Vermögen			

Öffentliche Ordnung und Sicherheit (Gruppe 1)

MVAG	Mittelverwendungs- und aufbringungsgruppen (1. und 2. Ebene)	RA 2021	VA 2021	RA - VA
3412	Auszahlungen für den Erwerb von Grundstücken und Grundstückseinrichtungen	2.408,28	4.900,00	-2.491,72
3413	Auszahlungen für den Erwerb von Gebäuden und Bauten	7.200,00	77.000,00	-69.800,00
3414	Auszahlungen für den Erwerb von technischen Anlagen, Fahrzeuge und Maschinen	283.512,50	336.700,00	-53.187,50
3415	Auszahlungen für den Erwerb von Amts-, Betriebs- und Geschäftsausstattung	18.778,00	30.700,00	-11.922,00
3416	Auszahlungen für den Erwerb von Kulturgütern			
3417	Auszahlungen für den Erwerb von Beteiligungen			
342	Auszahlungen von gewährten Darlehen sowie gewährten Vorschüssen	0,00	0,00	0,00
3421	Auszahlung von Darlehen an Träger des öffentlichen Rechts			
3422	Auszahlung von Darlehen an Beteiligungen			
3423	Auszahlung von Darlehen an Unternehmen und Haushalte			
3425	Auszahlungen von Vorschüssen und Anzahlungen			
343	Auszahlungen aus Kapitaltransfers	24.100,00	24.100,00	0,00
3431	Kapitaltransferzahlungen an Träger des öffentlichen Rechts			
3432	Kapitaltransferzahlungen an Beteiligungen			
3433	Kapitaltransferzahlungen an Unternehmen (Finanzunternehmen)			
3434	Kapitaltransferzahlungen an Haushalte und Organisationen ohne Erwerbscharakter	24.100,00	24.100,00	
3435	Kapitaltransferzahlungen an das Ausland			
34	Summe Auszahlungen investive Gebarung	335.998,78	473.400,00	-137.401,22
SA2	Saldo (2) Geldfluss aus der Investiven Gebarung (33 – 34)	-219.181,97	-301.400,00	82.218,03
SA3	Saldo (3) Nettofinanzierungssaldo (Saldo 1 + Saldo 2)	-525.214,06	-645.100,00	119.885,94
351	Einzahlungen aus der Aufnahme von Finanzschulden	0,00	0,00	0,00
3511	Einzahlungen aus empfangenen Darlehen von öffentlichen Körperschaften und Rechtsträgern			
3512	Einzahlungen aus empfangenen Darlehen von Beteiligungen			
3513	Einzahlungen aus empfangenen Darlehen von Unternehmen und privaten Haushalten			
3514	Einzahlungen aus Finanzschulden (Finanzunternehmen)			
353	Einzahlungen infolge eines Kapitaltausch bei derivativen Finanzinstrumenten mit Grundgeschäft	0,00	0,00	0,00
3530	Einzahlungen infolge eines Kapitaltausch bei derivativen Finanzinstrumenten mit Grundgeschäft			
355	Einzahlungen aus dem Abgang von Finanzinstrumenten	0,00	0,00	0,00
3550	Einzahlungen aus dem Abgang von Finanzinstrumenten			
35	Summe Einzahlungen aus der Finanzierungstätigkeit	0,00	0,00	0,00
361	Auszahlungen aus der Tilgung von Finanzschulden	0,00	0,00	0,00

Öffentliche Ordnung und Sicherheit (Gruppe 1)

MVAG	Mittelverwendungs- und aufbringungsgruppen (1. und 2. Ebene)	RA 2021	VA 2021	RA - VA
3611	Auszahlungen aus empfangenen Darlehen von öffentlichen Körperschaften und Rechtsträgern			
3612	Auszahlungen aus empfangenen Darlehen von Beteiligungen			
3613	Auszahlungen aus empfangenen Darlehen von Unternehmen und privaten Haushalten			
3614	Auszahlungen aus Finanzschulden			
3615	Auszahlung aus der Rückzahlung von Leasingverbindlichkeiten			
363	Auszahlungen infolge eines Kapitaltausch bei derivativen Finanzinstrumenten mit Grundgeschäft	0,00	0,00	0,00
3630	Auszahlungen infolge eines Kapitaltausch bei derivativen Finanzinstrumenten mit Grundgeschäft			
365	Auszahlungen für den Erwerb von Finanzinstrumenten	0,00	0,00	0,00
3650	Auszahlungen für den Erwerb von Finanzinstrumenten			
36	Summe Auszahlungen aus der Finanzierungstätigkeit	0,00	0,00	0,00
SA4	Saldo (4) Geldfluss aus der Finanzierungstätigkeit (35 – 36)	0,00	0,00	0,00
SA5	Saldo (5) Geldfluss aus der voranschlagswirksamen Gebarung (Saldo 3 + Saldo 4)	-525.214,06	-645.100,00	119.885,94

Unterricht, Erziehung, Sport und Wissenschaft (Gruppe 2)

MVAG	Mittelverwendungs- und aufbringungsgruppen (1. und 2. Ebene)	RA 2021	VA 2021	RA - VA
311	Einzahlungen aus der operativen Verwaltungstätigkeit	606.850,23	662.400,00	-55.549,77
3111	Einzahlungen aus eigenen Abgaben			
3112	Einzahlungen aus Ertragsanteilen			
3113	Einzahlungen aus Gebühren			
3114	Einzahlungen aus Leistungen	105.459,94	146.300,00	-40.840,06
3115	Einzahlungen aus Besitz und wirtschaftlicher Tätigkeit	399.948,69	399.000,00	948,69
3116	Einzahlungen aus Veräußerung von geringwertigen Wirtschaftsgütern (GWG) und sonstige Einzahlungen	101.441,60	117.100,00	-15.658,40
312	Einzahlungen aus Transfers (ohne Kapitaltransfers)	299.529,69	892.700,00	-593.170,31
3121	Transferzahlungen von Trägern des öffentlichen Rechts	296.328,40	253.800,00	42.528,40
3122	Transferzahlungen von Beteiligungen			
3123	Transferzahlungen von Unternehmen (inkl. Finanzunternehmen)		638.900,00	-638.900,00
3124	Transferzahlungen von Haushalte und Organisationen ohne Erwerbscharakter	3.201,29		3.201,29
3125	Transferzahlungen vom Ausland			
3126	Investitions- und Tilgungszuschüsse zwischen Unternehmungen und Betrieben der Gebietskörperschaft und der Gebietskörperschaft			
313	Einzahlungen aus Finanzerträgen	0,00	0,00	0,00
3131	Einzahlungen aus Zinserträgen			
3133	Einzahlungen aus Gewinnentnahmen von marktbestimmten Betrieben			
3134	Sonstige Einzahlungen aus Finanzerträgen			
3135	Einzahlungen aus Dividenden/Gewinnausschüttungen			
31	Summe Einzahlungen operative Gebarung	906.379,92	1.555.100,00	-648.720,08
321	Auszahlungen aus Personalaufwand	516.647,55	529.700,00	-13.052,45
3211	Auszahlungen für Personalaufwand Bezüge, Nebengebühren, und Mehrleistungsvergütungen)	413.935,06	423.700,00	-9.764,94
3212	Auszahlungen für gesetzliche und freiwillige Sozialaufwendungen	101.914,61	105.000,00	-3.085,39
3213	Auszahlungen aus sonstigem Personalaufwand	797,88	1.000,00	-202,12
322	Auszahlungen aus Sachaufwand (ohne Transferaufwand)	2.917.279,81	3.162.200,00	-244.920,19
3221	Auszahlungen für Gebrauchs- und Verbrauchsgüter, Handelswaren	99.646,19	110.800,00	-11.153,81
3222	Auszahlungen für Verwaltungs- und Betriebsaufwand	156.717,84	175.700,00	-18.982,16
3223	Auszahlungen für Leasing- und Mietaufwand	214.652,73	221.300,00	-6.647,27
3224	Auszahlungen für Instandhaltung	65.761,05	134.400,00	-68.638,95
3225	Sonstige Auszahlungen aus Sachaufwand	2.380.502,00	2.520.000,00	-139.498,00
323	Auszahlungen aus Transfers (ohne Kapitaltransfers)	1.805.786,68	1.921.300,00	-115.513,32
3231	Transferzahlungen an Träger des öffentlichen Rechts	1.460.842,77	1.488.100,00	-27.257,23
3232	Transferzahlungen an Beteiligungen			
3233	Transferzahlungen an Unternehmen (inkl. Finanzunternehmen)	104.359,76	116.200,00	-11.840,24

Unterricht, Erziehung, Sport und Wissenschaft (Gruppe 2)

MVAG	Mittelverwendungs- und aufbringungsgruppen (1. und 2. Ebene)	RA 2021	VA 2021	RA - VA
3234	Transferzahlungen an Haushalte und Organisationen ohne Erwerbscharakter	240.584,15	317.000,00	-76.415,85
3235	Transferzahlungen an das Ausland			
3236	Investitions- und Tilgungszuschüsse zwischen Unternehmungen und Betrieben der Gebietskörperschaft und der Gebietskörperschaft			
324	Auszahlungen aus Finanzaufwand	0,00	0,00	0,00
3241	Auszahlungen für Zinsaufwand, für Finanzierungsleasing, für Forderungskauf, für Finanzschulden und derivative Finanzinstrumente m			
3242	Auszahlungen für Zinsen aus derivativen Finanzinstrumenten ohne Grundgeschäft			
3243	Auszahlung aus Gewinnentnahmen von marktbestimmten Betrieben			
3244	Sonstige Auszahlungen aus Finanzaufwendungen			
32	Summe Auszahlungen operative Gebarung	5.239.714,04	5.613.200,00	-373.485,96
SA1	Saldo (1) Geldfluss aus der Operativen Gebarung (31 – 32)	-4.333.334,12	-4.058.100,00	-275.234,12
331	Einzahlungen aus der Investitionstätigkeit	0,00	0,00	0,00
3311	Einzahlungen aus der Veräußerung von immateriellem Vermögen			
3312	Einzahlungen aus der Veräußerung von Grundstücken und Grundstückeinrichtungen			
3313	Einzahlungen aus der Veräußerung von Gebäuden und Bauten			
3314	Einzahlungen aus der Veräußerung von technischen Anlagen, Fahrzeuge und Maschinen			
3315	Einzahlungen aus der Veräußerung von Amts-, Betriebs- und Geschäftsausstattung			
3316	Einzahlungen aus der Veräußerung von Kulturgütern			
3317	Einzahlungen aus der Veräußerung von Beteiligungen			
332	Einzahlungen aus der Rückzahlung von Darlehen sowie gewährten Vorschüssen	0,00	0,00	0,00
3321	Einzahlungen aus Darlehen an Träger des öffentlichen Rechts			
3322	Einzahlungen aus Darlehen an Beteiligungen			
3323	Einzahlungen aus Darlehen an Unternehmen und Haushalte			
3325	Einzahlungen aus Vorschüssen und Anzahlungen			
333	Einzahlungen aus Kapitaltransfers	0,00	569.900,00	-569.900,00
3331	Kapitaltransferzahlungen von Trägern des öffentlichen Rechts		569.900,00	-569.900,00
3332	Kapitaltransferzahlungen von Beteiligungen			
3333	Kapitaltransferzahlungen von Unternehmen			
3334	Kapitaltransferzahlungen von Haushalten und Organisationen ohne Erwerbscharakter			
3335	Kapitaltransferzahlungen vom Ausland			
33	Summe Einzahlungen investive Gebarung	0,00	569.900,00	-569.900,00
341	Auszahlungen aus der Investitionstätigkeit	105.306,46	1.377.300,00	-1.271.993,54
3411	Auszahlungen für den Erwerb von immateriellem Vermögen	7.553,19	10.200,00	-2.646,81

Unterricht, Erziehung, Sport und Wissenschaft (Gruppe 2)

MVAG	Mittelverwendungs- und aufbringungsgruppen (1. und 2. Ebene)	RA 2021	VA 2021	RA - VA
3412	Auszahlungen für den Erwerb von Grundstücken und Grundstückseinrichtungen	32.013,71	33.200,00	-1.186,29
3413	Auszahlungen für den Erwerb von Gebäuden und Bauten		1.265.000,00	-1.265.000,00
3414	Auszahlungen für den Erwerb von technischen Anlagen, Fahrzeuge und Maschinen	33.550,00	34.200,00	-650,00
3415	Auszahlungen für den Erwerb von Amts-, Betriebs- und Geschäftsausstattung	32.189,56	34.700,00	-2.510,44
3416	Auszahlungen für den Erwerb von Kulturgütern			
3417	Auszahlungen für den Erwerb von Beteiligungen			
342	Auszahlungen von gewährten Darlehen sowie gewährten Vorschüssen	0,00	0,00	0,00
3421	Auszahlung von Darlehen an Träger des öffentlichen Rechts			
3422	Auszahlung von Darlehen an Beteiligungen			
3423	Auszahlung von Darlehen an Unternehmen und Haushalte			
3425	Auszahlungen von Vorschüssen und Anzahlungen			
343	Auszahlungen aus Kapitaltransfers	15.720,53	30.000,00	-14.279,47
3431	Kapitaltransferzahlungen an Träger des öffentlichen Rechts		2.000,00	-2.000,00
3432	Kapitaltransferzahlungen an Beteiligungen			
3433	Kapitaltransferzahlungen an Unternehmen (Finanzunternehmen)	15.720,53	28.000,00	-12.279,47
3434	Kapitaltransferzahlungen an Haushalte und Organisationen ohne Erwerbscharakter			
3435	Kapitaltransferzahlungen an das Ausland			
34	Summe Auszahlungen investive Gebarung	121.026,99	1.407.300,00	-1.286.273,01
SA2	Saldo (2) Geldfluss aus der Investiven Gebarung (33 – 34)	-121.026,99	-837.400,00	716.373,01
SA3	Saldo (3) Nettofinanzierungssaldo (Saldo 1 + Saldo 2)	-4.454.361,11	-4.895.500,00	441.138,89
351	Einzahlungen aus der Aufnahme von Finanzschulden	0,00	0,00	0,00
3511	Einzahlungen aus empfangenen Darlehen von öffentlichen Körperschaften und Rechtsträgern			
3512	Einzahlungen aus empfangenen Darlehen von Beteiligungen			
3513	Einzahlungen aus empfangenen Darlehen von Unternehmen und privaten Haushalten			
3514	Einzahlungen aus Finanzschulden (Finanzunternehmen)			
353	Einzahlungen infolge eines Kapitaltausch bei derivativen Finanzinstrumenten mit Grundgeschäft	0,00	0,00	0,00
3530	Einzahlungen infolge eines Kapitaltausch bei derivativen Finanzinstrumenten mit Grundgeschäft			
355	Einzahlungen aus dem Abgang von Finanzinstrumenten	0,00	0,00	0,00
3550	Einzahlungen aus dem Abgang von Finanzinstrumenten			
35	Summe Einzahlungen aus der Finanzierungstätigkeit	0,00	0,00	0,00
361	Auszahlungen aus der Tilgung von Finanzschulden	0,00	0,00	0,00

Unterricht, Erziehung, Sport und Wissenschaft (Gruppe 2)

MVAG	Mittelverwendungs- und aufbringungsgruppen (1. und 2. Ebene)	RA 2021	VA 2021	RA - VA
3611	Auszahlungen aus empfangenen Darlehen von öffentlichen Körperschaften und Rechtsträgern			
3612	Auszahlungen aus empfangenen Darlehen von Beteiligungen			
3613	Auszahlungen aus empfangenen Darlehen von Unternehmen und privaten Haushalten			
3614	Auszahlungen aus Finanzschulden			
3615	Auszahlung aus der Rückzahlung von Leasingverbindlichkeiten			
363	Auszahlungen infolge eines Kapitaltausch bei derivativen Finanzinstrumenten mit Grundgeschäft	0,00	0,00	0,00
3630	Auszahlungen infolge eines Kapitaltausch bei derivativen Finanzinstrumenten mit Grundgeschäft			
365	Auszahlungen für den Erwerb von Finanzinstrumenten	0,00	0,00	0,00
3650	Auszahlungen für den Erwerb von Finanzinstrumenten			
36	Summe Auszahlungen aus der Finanzierungstätigkeit	0,00	0,00	0,00
SA4	Saldo (4) Geldfluss aus der Finanzierungstätigkeit (35 – 36)	0,00	0,00	0,00
SA5	Saldo (5) Geldfluss aus der voranschlagswirksamen Gebarung (Saldo 3 + Saldo 4)	-4.454.361,11	-4.895.500,00	441.138,89

Kunst, Kultur und Kultus (Gruppe 3)

MVAG	Mittelverwendungs- und aufbringungsgruppen (1. und 2. Ebene)	RA 2021	VA 2021	RA - VA
311	Einzahlungen aus der operativen Verwaltungstätigkeit	341.466,66	300.300,00	41.166,66
3111	Einzahlungen aus eigenen Abgaben			
3112	Einzahlungen aus Ertragsanteilen			
3113	Einzahlungen aus Gebühren			
3114	Einzahlungen aus Leistungen	261.320,02	244.400,00	16.920,02
3115	Einzahlungen aus Besitz und wirtschaftlicher Tätigkeit	22.182,00	28.300,00	-6.118,00
3116	Einzahlungen aus Veräußerung von geringwertigen Wirtschaftsgütern (GWG) und sonstige Einzahlungen	57.964,64	27.600,00	30.364,64
312	Einzahlungen aus Transfers (ohne Kapitaltransfers)	1.966,02	12.000,00	-10.033,98
3121	Transferzahlungen von Trägern des öffentlichen Rechts	1.966,02	12.000,00	-10.033,98
3122	Transferzahlungen von Beteiligungen			
3123	Transferzahlungen von Unternehmen (inkl. Finanzunternehmen)			
3124	Transferzahlungen von Haushalte und Organisationen ohne Erwerbscharakter			
3125	Transferzahlungen vom Ausland			
3126	Investitions- und Tilgungszuschüsse zwischen Unternehmungen und Betrieben der Gebietskörperschaft und der Gebietskörperschaft			
313	Einzahlungen aus Finanzerträgen	0,00	0,00	0,00
3131	Einzahlungen aus Zinserträgen			
3133	Einzahlungen aus Gewinnentnahmen von marktbestimmten Betrieben			
3134	Sonstige Einzahlungen aus Finanzerträgen			
3135	Einzahlungen aus Dividenden/Gewinnausschüttungen			
31	Summe Einzahlungen operative Gebarung	343.432,68	312.300,00	31.132,68
321	Auszahlungen aus Personalaufwand	114.863,82	121.100,00	-6.236,18
3211	Auszahlungen für Personalaufwand Bezüge, Nebengebühren, und Mehrleistungsvergütungen)	91.980,53	95.400,00	-3.419,47
3212	Auszahlungen für gesetzliche und freiwillige Sozialaufwendungen	22.530,01	25.300,00	-2.769,99
3213	Auszahlungen aus sonstigem Personalaufwand	353,28	400,00	-46,72
322	Auszahlungen aus Sachaufwand (ohne Transferaufwand)	539.410,99	687.200,00	-147.789,01
3221	Auszahlungen für Gebrauchs- und Verbrauchsgüter, Handelswaren	12.504,39	18.800,00	-6.295,61
3222	Auszahlungen für Verwaltungs- und Betriebsaufwand	61.585,84	80.300,00	-18.714,16
3223	Auszahlungen für Leasing- und Mietaufwand	42.608,01	45.700,00	-3.091,99
3224	Auszahlungen für Instandhaltung	78.315,54	150.900,00	-72.584,46
3225	Sonstige Auszahlungen aus Sachaufwand	344.397,21	391.500,00	-47.102,79
323	Auszahlungen aus Transfers (ohne Kapitaltransfers)	45.985,07	47.300,00	-1.314,93
3231	Transferzahlungen an Träger des öffentlichen Rechts	648,75	800,00	-151,25
3232	Transferzahlungen an Beteiligungen			
3233	Transferzahlungen an Unternehmen (inkl. Finanzunternehmen)			

Kunst, Kultur und Kultus (Gruppe 3)

MVAG	Mittelverwendungs- und aufbringungsgruppen (1. und 2. Ebene)	RA 2021	VA 2021	RA - VA
3234	Transferzahlungen an Haushalte und Organisationen ohne Erwerbscharakter	45.336,32	46.500,00	-1.163,68
3235	Transferzahlungen an das Ausland			
3236	Investitions- und Tilgungszuschüsse zwischen Unternehmungen und Betrieben der Gebietskörperschaft und der Gebietskörperschaft			
324	Auszahlungen aus Finanzaufwand	0,00	0,00	0,00
3241	Auszahlungen für Zinsaufwand, für Finanzierungsleasing, für Forderungskauf, für Finanzschulden und derivative Finanzinstrumente m			
3242	Auszahlungen für Zinsen aus derivativen Finanzinstrumenten ohne Grundgeschäft			
3243	Auszahlung aus Gewinnentnahmen von marktbestimmten Betrieben			
3244	Sonstige Auszahlungen aus Finanzaufwendungen			
32	Summe Auszahlungen operative Gebarung	700.259,88	855.600,00	-155.340,12
SA1	Saldo (1) Geldfluss aus der Operativen Gebarung (31 – 32)	-356.827,20	-543.300,00	186.472,80
331	Einzahlungen aus der Investitionstätigkeit	0,00	0,00	0,00
3311	Einzahlungen aus der Veräußerung von immateriellem Vermögen			
3312	Einzahlungen aus der Veräußerung von Grundstücken und Grundstückeinrichtungen			
3313	Einzahlungen aus der Veräußerung von Gebäuden und Bauten			
3314	Einzahlungen aus der Veräußerung von technischen Anlagen, Fahrzeuge und Maschinen			
3315	Einzahlungen aus der Veräußerung von Amts-, Betriebs- und Geschäftsausstattung			
3316	Einzahlungen aus der Veräußerung von Kulturgütern			
3317	Einzahlungen aus der Veräußerung von Beteiligungen			
332	Einzahlungen aus der Rückzahlung von Darlehen sowie gewährten Vorschüssen	0,00	0,00	0,00
3321	Einzahlungen aus Darlehen an Träger des öffentlichen Rechts			
3322	Einzahlungen aus Darlehen an Beteiligungen			
3323	Einzahlungen aus Darlehen an Unternehmen und Haushalte			
3325	Einzahlungen aus Vorschüssen und Anzahlungen			
333	Einzahlungen aus Kapitaltransfers	0,00	0,00	0,00
3331	Kapitaltransferzahlungen von Trägern des öffentlichen Rechts			
3332	Kapitaltransferzahlungen von Beteiligungen			
3333	Kapitaltransferzahlungen von Unternehmen			
3334	Kapitaltransferzahlungen von Haushalten und Organisationen ohne Erwerbscharakter			
3335	Kapitaltransferzahlungen vom Ausland			
33	Summe Einzahlungen investive Gebarung	0,00	0,00	0,00
341	Auszahlungen aus der Investitionstätigkeit	4.592,30	5.000,00	-407,70
3411	Auszahlungen für den Erwerb von immateriellem Vermögen			

Kunst, Kultur und Kultus (Gruppe 3)

MVAG	Mittelverwendungs- und aufbringungsgruppen (1. und 2. Ebene)	RA 2021	VA 2021	RA - VA
3412	Auszahlungen für den Erwerb von Grundstücken und Grundstückseinrichtungen			
3413	Auszahlungen für den Erwerb von Gebäuden und Bauten			
3414	Auszahlungen für den Erwerb von technischen Anlagen, Fahrzeuge und Maschinen			
3415	Auszahlungen für den Erwerb von Amts-, Betriebs- und Geschäftsausstattung	4.592,30	5.000,00	-407,70
3416	Auszahlungen für den Erwerb von Kulturgütern			
3417	Auszahlungen für den Erwerb von Beteiligungen			
342	Auszahlungen von gewährten Darlehen sowie gewährten Vorschüssen	0,00	0,00	0,00
3421	Auszahlung von Darlehen an Träger des öffentlichen Rechts			
3422	Auszahlung von Darlehen an Beteiligungen			
3423	Auszahlung von Darlehen an Unternehmen und Haushalte			
3425	Auszahlungen von Vorschüssen und Anzahlungen			
343	Auszahlungen aus Kapitaltransfers	15.844,73	57.000,00	-41.155,27
3431	Kapitaltransferzahlungen an Träger des öffentlichen Rechts			
3432	Kapitaltransferzahlungen an Beteiligungen			
3433	Kapitaltransferzahlungen an Unternehmen (Finanzunternehmen)	15.844,73	50.000,00	-34.155,27
3434	Kapitaltransferzahlungen an Haushalte und Organisationen ohne Erwerbscharakter		7.000,00	-7.000,00
3435	Kapitaltransferzahlungen an das Ausland			
34	Summe Auszahlungen investive Gebarung	20.437,03	62.000,00	-41.562,97
SA2	Saldo (2) Geldfluss aus der Investiven Gebarung (33 – 34)	-20.437,03	-62.000,00	41.562,97
SA3	Saldo (3) Nettofinanzierungssaldo (Saldo 1 + Saldo 2)	-377.264,23	-605.300,00	228.035,77
351	Einzahlungen aus der Aufnahme von Finanzschulden	0,00	0,00	0,00
3511	Einzahlungen aus empfangenen Darlehen von öffentlichen Körperschaften und Rechtsträgern			
3512	Einzahlungen aus empfangenen Darlehen von Beteiligungen			
3513	Einzahlungen aus empfangenen Darlehen von Unternehmen und privaten Haushalten			
3514	Einzahlungen aus Finanzschulden (Finanzunternehmen)			
353	Einzahlungen infolge eines Kapitaltausch bei derivativen Finanzinstrumenten mit Grundgeschäft	0,00	0,00	0,00
3530	Einzahlungen infolge eines Kapitaltausch bei derivativen Finanzinstrumenten mit Grundgeschäft			
355	Einzahlungen aus dem Abgang von Finanzinstrumenten	0,00	0,00	0,00
3550	Einzahlungen aus dem Abgang von Finanzinstrumenten			
35	Summe Einzahlungen aus der Finanzierungstätigkeit	0,00	0,00	0,00
361	Auszahlungen aus der Tilgung von Finanzschulden	0,00	0,00	0,00

Kunst, Kultur und Kultus (Gruppe 3)

MVAG	Mittelverwendungs- und aufbringungsgruppen (1. und 2. Ebene)	RA 2021	VA 2021	RA - VA
3611	Auszahlungen aus empfangenen Darlehen von öffentlichen Körperschaften und Rechtsträgern			
3612	Auszahlungen aus empfangenen Darlehen von Beteiligungen			
3613	Auszahlungen aus empfangenen Darlehen von Unternehmen und privaten Haushalten			
3614	Auszahlungen aus Finanzschulden			
3615	Auszahlung aus der Rückzahlung von Leasingverbindlichkeiten			
363	Auszahlungen infolge eines Kapitaltausch bei derivativen Finanzinstrumenten mit Grundgeschäft	0,00	0,00	0,00
3630	Auszahlungen infolge eines Kapitaltausch bei derivativen Finanzinstrumenten mit Grundgeschäft			
365	Auszahlungen für den Erwerb von Finanzinstrumenten	0,00	0,00	0,00
3650	Auszahlungen für den Erwerb von Finanzinstrumenten			
36	Summe Auszahlungen aus der Finanzierungstätigkeit	0,00	0,00	0,00
SA4	Saldo (4) Geldfluss aus der Finanzierungstätigkeit (35 – 36)	0,00	0,00	0,00
SA5	Saldo (5) Geldfluss aus der voranschlagswirksamen Gebarung (Saldo 3 + Saldo 4)	-377.264,23	-605.300,00	228.035,77

Soziale Wohlfahrt und Wohnbauförderung (Gruppe 4)

MVAG	Mittelverwendungs- und aufbringungsgruppen (1. und 2. Ebene)	RA 2021	VA 2021	RA - VA
311	Einzahlungen aus der operativen Verwaltungstätigkeit	171.996,36	154.100,00	17.896,36
3111	Einzahlungen aus eigenen Abgaben			
3112	Einzahlungen aus Ertragsanteilen			
3113	Einzahlungen aus Gebühren			
3114	Einzahlungen aus Leistungen	15.000,00	15.000,00	
3115	Einzahlungen aus Besitz und wirtschaftlicher Tätigkeit			
3116	Einzahlungen aus Veräußerung von geringwertigen Wirtschaftsgütern (GWG) und sonstige Einzahlungen	156.996,36	139.100,00	17.896,36
312	Einzahlungen aus Transfers (ohne Kapitaltransfers)	18.499,53	18.400,00	99,53
3121	Transferzahlungen von Trägern des öffentlichen Rechts	18.199,53	18.100,00	99,53
3122	Transferzahlungen von Beteiligungen			
3123	Transferzahlungen von Unternehmen (inkl. Finanzunternehmen)			
3124	Transferzahlungen von Haushalte und Organisationen ohne Erwerbscharakter	300,00	300,00	
3125	Transferzahlungen vom Ausland			
3126	Investitions- und Tilgungszuschüsse zwischen Unternehmungen und Betrieben der Gebietskörperschaft und der Gebietskörperschaft			
313	Einzahlungen aus Finanzerträgen	11.038,36	11.100,00	-61,64
3131	Einzahlungen aus Zinserträgen	11.038,36	11.100,00	-61,64
3133	Einzahlungen aus Gewinnentnahmen von marktbestimmten Betrieben			
3134	Sonstige Einzahlungen aus Finanzerträgen			
3135	Einzahlungen aus Dividenden/Gewinnausschüttungen			
31	Summe Einzahlungen operative Gebarung	201.534,25	183.600,00	17.934,25
321	Auszahlungen aus Personalaufwand	1.284,87	3.100,00	-1.815,13
3211	Auszahlungen für Personalaufwand Bezüge, Nebengebühren, und Mehrleistungsvergütungen)	1.027,16	2.500,00	-1.472,84
3212	Auszahlungen für gesetzliche und freiwillige Sozialaufwendungen	257,71	600,00	-342,29
3213	Auszahlungen aus sonstigem Personalaufwand			
322	Auszahlungen aus Sachaufwand (ohne Transferaufwand)	32.179,60	55.600,00	-23.420,40
3221	Auszahlungen für Gebrauchs- und Verbrauchsgüter, Handelswaren	3.756,94	10.400,00	-6.643,06
3222	Auszahlungen für Verwaltungs- und Betriebsaufwand	2.779,30	4.800,00	-2.020,70
3223	Auszahlungen für Leasing- und Mietaufwand	5.714,75	6.500,00	-785,25
3224	Auszahlungen für Instandhaltung			
3225	Sonstige Auszahlungen aus Sachaufwand	19.928,61	33.900,00	-13.971,39
323	Auszahlungen aus Transfers (ohne Kapitaltransfers)	4.888.436,17	4.900.900,00	-12.463,83
3231	Transferzahlungen an Träger des öffentlichen Rechts	4.848.372,14	4.861.800,00	-13.427,86
3232	Transferzahlungen an Beteiligungen			
3233	Transferzahlungen an Unternehmen (inkl. Finanzunternehmen)			

Soziale Wohlfahrt und Wohnbauförderung (Gruppe 4)

MVAG	Mittelverwendungs- und aufbringungsgruppen (1. und 2. Ebene)	RA 2021	VA 2021	RA - VA
3234	Transferzahlungen an Haushalte und Organisationen ohne Erwerbscharakter	40.064,03	39.100,00	964,03
3235	Transferzahlungen an das Ausland			
3236	Investitions- und Tilgungszuschüsse zwischen Unternehmungen und Betrieben der Gebietskörperschaft und der Gebietskörperschaft			
324	Auszahlungen aus Finanzaufwand	0,00	0,00	0,00
3241	Auszahlungen für Zinsaufwand, für Finanzierungsleasing, für Forderungskauf, für Finanzschulden und derivative Finanzinstrumente m			
3242	Auszahlungen für Zinsen aus derivativen Finanzinstrumenten ohne Grundgeschäft			
3243	Auszahlung aus Gewinnentnahmen von marktbestimmten Betrieben			
3244	Sonstige Auszahlungen aus Finanzaufwendungen			
32	Summe Auszahlungen operative Gebarung	4.921.900,64	4.959.600,00	-37.699,36
SA1	Saldo (1) Geldfluss aus der Operativen Gebarung (31 – 32)	-4.720.366,39	-4.776.000,00	55.633,61
331	Einzahlungen aus der Investitionstätigkeit	0,00	0,00	0,00
3311	Einzahlungen aus der Veräußerung von immateriellem Vermögen			
3312	Einzahlungen aus der Veräußerung von Grundstücken und Grundstückeinrichtungen			
3313	Einzahlungen aus der Veräußerung von Gebäuden und Bauten			
3314	Einzahlungen aus der Veräußerung von technischen Anlagen, Fahrzeuge und Maschinen			
3315	Einzahlungen aus der Veräußerung von Amts-, Betriebs- und Geschäftsausstattung			
3316	Einzahlungen aus der Veräußerung von Kulturgütern			
3317	Einzahlungen aus der Veräußerung von Beteiligungen			
332	Einzahlungen aus der Rückzahlung von Darlehen sowie gewährten Vorschüssen	62.198,77	62.100,00	98,77
3321	Einzahlungen aus Darlehen an Träger des öffentlichen Rechts	62.198,77	62.100,00	98,77
3322	Einzahlungen aus Darlehen an Beteiligungen			
3323	Einzahlungen aus Darlehen an Unternehmen und Haushalte			
3325	Einzahlungen aus Vorschüssen und Anzahlungen			
333	Einzahlungen aus Kapitaltransfers	0,00	0,00	0,00
3331	Kapitaltransferzahlungen von Trägern des öffentlichen Rechts			
3332	Kapitaltransferzahlungen von Beteiligungen			
3333	Kapitaltransferzahlungen von Unternehmen			
3334	Kapitaltransferzahlungen von Haushalten und Organisationen ohne Erwerbscharakter			
3335	Kapitaltransferzahlungen vom Ausland			
33	Summe Einzahlungen investive Gebarung	62.198,77	62.100,00	98,77
341	Auszahlungen aus der Investitionstätigkeit	0,00	400,00	-400,00
3411	Auszahlungen für den Erwerb von immateriellem Vermögen			

Soziale Wohlfahrt und Wohnbauförderung (Gruppe 4)

MVAG	Mittelverwendungs- und aufbringungsgruppen (1. und 2. Ebene)	RA 2021	VA 2021	RA - VA
3412	Auszahlungen für den Erwerb von Grundstücken und Grundstückseinrichtungen			
3413	Auszahlungen für den Erwerb von Gebäuden und Bauten			
3414	Auszahlungen für den Erwerb von technischen Anlagen, Fahrzeuge und Maschinen			
3415	Auszahlungen für den Erwerb von Amts-, Betriebs- und Geschäftsausstattung		400,00	-400,00
3416	Auszahlungen für den Erwerb von Kulturgütern			
3417	Auszahlungen für den Erwerb von Beteiligungen			
342	Auszahlungen von gewährten Darlehen sowie gewährten Vorschüssen	0,00	0,00	0,00
3421	Auszahlung von Darlehen an Träger des öffentlichen Rechts			
3422	Auszahlung von Darlehen an Beteiligungen			
3423	Auszahlung von Darlehen an Unternehmen und Haushalte			
3425	Auszahlungen von Vorschüssen und Anzahlungen			
343	Auszahlungen aus Kapitaltransfers	0,00	0,00	0,00
3431	Kapitaltransferzahlungen an Träger des öffentlichen Rechts			
3432	Kapitaltransferzahlungen an Beteiligungen			
3433	Kapitaltransferzahlungen an Unternehmen (Finanzunternehmen)			
3434	Kapitaltransferzahlungen an Haushalte und Organisationen ohne Erwerbscharakter			
3435	Kapitaltransferzahlungen an das Ausland			
34	Summe Auszahlungen investive Gebarung	0,00	400,00	-400,00
SA2	Saldo (2) Geldfluss aus der Investiven Gebarung (33 – 34)	62.198,77	61.700,00	498,77
SA3	Saldo (3) Nettofinanzierungssaldo (Saldo 1 + Saldo 2)	-4.658.167,62	-4.714.300,00	56.132,38
351	Einzahlungen aus der Aufnahme von Finanzschulden	0,00	0,00	0,00
3511	Einzahlungen aus empfangenen Darlehen von öffentlichen Körperschaften und Rechtsträgern			
3512	Einzahlungen aus empfangenen Darlehen von Beteiligungen			
3513	Einzahlungen aus empfangenen Darlehen von Unternehmen und privaten Haushalten			
3514	Einzahlungen aus Finanzschulden (Finanzunternehmen)			
353	Einzahlungen infolge eines Kapitaltausch bei derivativen Finanzinstrumenten mit Grundgeschäft	0,00	0,00	0,00
3530	Einzahlungen infolge eines Kapitaltausch bei derivativen Finanzinstrumenten mit Grundgeschäft			
355	Einzahlungen aus dem Abgang von Finanzinstrumenten	0,00	0,00	0,00
3550	Einzahlungen aus dem Abgang von Finanzinstrumenten			
35	Summe Einzahlungen aus der Finanzierungstätigkeit	0,00	0,00	0,00
361	Auszahlungen aus der Tilgung von Finanzschulden	0,00	0,00	0,00

Soziale Wohlfahrt und Wohnbauförderung (Gruppe 4)

MVAG	Mittelverwendungs- und aufbringungsgruppen (1. und 2. Ebene)	RA 2021	VA 2021	RA - VA
3611	Auszahlungen aus empfangenen Darlehen von öffentlichen Körperschaften und Rechtsträgern			
3612	Auszahlungen aus empfangenen Darlehen von Beteiligungen			
3613	Auszahlungen aus empfangenen Darlehen von Unternehmen und privaten Haushalten			
3614	Auszahlungen aus Finanzschulden			
3615	Auszahlung aus der Rückzahlung von Leasingverbindlichkeiten			
363	Auszahlungen infolge eines Kapitaltausch bei derivativen Finanzinstrumenten mit Grundgeschäft	0,00	0,00	0,00
3630	Auszahlungen infolge eines Kapitaltausch bei derivativen Finanzinstrumenten mit Grundgeschäft			
365	Auszahlungen für den Erwerb von Finanzinstrumenten	0,00	0,00	0,00
3650	Auszahlungen für den Erwerb von Finanzinstrumenten			
36	Summe Auszahlungen aus der Finanzierungstätigkeit	0,00	0,00	0,00
SA4	Saldo (4) Geldfluss aus der Finanzierungstätigkeit (35 – 36)	0,00	0,00	0,00
SA5	Saldo (5) Geldfluss aus der voranschlagswirksamen Gebarung (Saldo 3 + Saldo 4)	-4.658.167,62	-4.714.300,00	56.132,38

Gesundheit (Gruppe 5)

MVAG	Mittelverwendungs- und aufbringungsgruppen (1. und 2. Ebene)	RA 2021	VA 2021	RA - VA
311	Einzahlungen aus der operativen Verwaltungstätigkeit	29.170,30	15.900,00	13.270,30
3111	Einzahlungen aus eigenen Abgaben			
3112	Einzahlungen aus Ertragsanteilen			
3113	Einzahlungen aus Gebühren			
3114	Einzahlungen aus Leistungen	6.209,18	6.500,00	-290,82
3115	Einzahlungen aus Besitz und wirtschaftlicher Tätigkeit			
3116	Einzahlungen aus Veräußerung von geringwertigen Wirtschaftsgütern (GWG) und sonstige Einzahlungen	22.961,12	9.400,00	13.561,12
312	Einzahlungen aus Transfers (ohne Kapitaltransfers)	293,00	1.600,00	-1.307,00
3121	Transferzahlungen von Trägern des öffentlichen Rechts	293,00	1.600,00	-1.307,00
3122	Transferzahlungen von Beteiligungen			
3123	Transferzahlungen von Unternehmen (inkl. Finanzunternehmen)			
3124	Transferzahlungen von Haushalte und Organisationen ohne Erwerbscharakter			
3125	Transferzahlungen vom Ausland			
3126	Investitions- und Tilgungszuschüsse zwischen Unternehmungen und Betrieben der Gebietskörperschaft und der Gebietskörperschaft			
313	Einzahlungen aus Finanzerträgen	0,00	0,00	0,00
3131	Einzahlungen aus Zinserträgen			
3133	Einzahlungen aus Gewinnentnahmen von marktbestimmten Betrieben			
3134	Sonstige Einzahlungen aus Finanzerträgen			
3135	Einzahlungen aus Dividenden/Gewinnausschüttungen			
31	Summe Einzahlungen operative Gebarung	29.463,30	17.500,00	11.963,30
321	Auszahlungen aus Personalaufwand	39.575,35	39.700,00	-124,65
3211	Auszahlungen für Personalaufwand Bezüge, Nebengebühren, und Mehrleistungsvergütungen)	34.497,46	34.500,00	-2,54
3212	Auszahlungen für gesetzliche und freiwillige Sozialaufwendungen	4.518,33	4.600,00	-81,67
3213	Auszahlungen aus sonstigem Personalaufwand	559,56	600,00	-40,44
322	Auszahlungen aus Sachaufwand (ohne Transferaufwand)	68.984,12	74.800,00	-5.815,88
3221	Auszahlungen für Gebrauchs- und Verbrauchsgüter, Handelswaren	3.217,01	4.500,00	-1.282,99
3222	Auszahlungen für Verwaltungs- und Betriebsaufwand		2.400,00	-2.400,00
3223	Auszahlungen für Leasing- und Mietaufwand	1.713,60	1.000,00	713,60
3224	Auszahlungen für Instandhaltung	1.296,34	1.400,00	-103,66
3225	Sonstige Auszahlungen aus Sachaufwand	62.757,17	65.500,00	-2.742,83
323	Auszahlungen aus Transfers (ohne Kapitaltransfers)	2.580.045,61	2.588.400,00	-8.354,39
3231	Transferzahlungen an Träger des öffentlichen Rechts	2.579.445,61	2.587.800,00	-8.354,39
3232	Transferzahlungen an Beteiligungen			
3233	Transferzahlungen an Unternehmen (inkl. Finanzunternehmen)			

Gesundheit (Gruppe 5)

MVAG	Mittelverwendungs- und aufbringungsgruppen (1. und 2. Ebene)	RA 2021	VA 2021	RA - VA
3234	Transferzahlungen an Haushalte und Organisationen ohne Erwerbscharakter	600,00	600,00	
3235	Transferzahlungen an das Ausland			
3236	Investitions- und Tilgungszuschüsse zwischen Unternehmungen und Betrieben der Gebietskörperschaft und der Gebietskörperschaft			
324	Auszahlungen aus Finanzaufwand	0,00	0,00	0,00
3241	Auszahlungen für Zinsaufwand, für Finanzierungsleasing, für Forderungskauf, für Finanzschulden und derivative Finanzinstrumente m			
3242	Auszahlungen für Zinsen aus derivativen Finanzinstrumenten ohne Grundgeschäft			
3243	Auszahlung aus Gewinnentnahmen von marktbestimmten Betrieben			
3244	Sonstige Auszahlungen aus Finanzaufwendungen			
32	Summe Auszahlungen operative Gebarung	2.688.605,08	2.702.900,00	-14.294,92
SA1	Saldo (1) Geldfluss aus der Operativen Gebarung (31 – 32)	-2.659.141,78	-2.685.400,00	26.258,22
331	Einzahlungen aus der Investitionstätigkeit	0,00	0,00	0,00
3311	Einzahlungen aus der Veräußerung von immateriellem Vermögen			
3312	Einzahlungen aus der Veräußerung von Grundstücken und Grundstückeinrichtungen			
3313	Einzahlungen aus der Veräußerung von Gebäuden und Bauten			
3314	Einzahlungen aus der Veräußerung von technischen Anlagen, Fahrzeuge und Maschinen			
3315	Einzahlungen aus der Veräußerung von Amts-, Betriebs- und Geschäftsausstattung			
3316	Einzahlungen aus der Veräußerung von Kulturgütern			
3317	Einzahlungen aus der Veräußerung von Beteiligungen			
332	Einzahlungen aus der Rückzahlung von Darlehen sowie gewährten Vorschüssen	0,00	0,00	0,00
3321	Einzahlungen aus Darlehen an Träger des öffentlichen Rechts			
3322	Einzahlungen aus Darlehen an Beteiligungen			
3323	Einzahlungen aus Darlehen an Unternehmen und Haushalte			
3325	Einzahlungen aus Vorschüssen und Anzahlungen			
333	Einzahlungen aus Kapitaltransfers	0,00	0,00	0,00
3331	Kapitaltransferzahlungen von Trägern des öffentlichen Rechts			
3332	Kapitaltransferzahlungen von Beteiligungen			
3333	Kapitaltransferzahlungen von Unternehmen			
3334	Kapitaltransferzahlungen von Haushalten und Organisationen ohne Erwerbscharakter			
3335	Kapitaltransferzahlungen vom Ausland			
33	Summe Einzahlungen investive Gebarung	0,00	0,00	0,00
341	Auszahlungen aus der Investitionstätigkeit	0,00	0,00	0,00
3411	Auszahlungen für den Erwerb von immateriellem Vermögen			

Gesundheit (Gruppe 5)

MVAG	Mittelverwendungs- und aufbringungsgruppen (1. und 2. Ebene)	RA 2021	VA 2021	RA - VA
3412	Auszahlungen für den Erwerb von Grundstücken und Grundstückseinrichtungen			
3413	Auszahlungen für den Erwerb von Gebäuden und Bauten			
3414	Auszahlungen für den Erwerb von technischen Anlagen, Fahrzeuge und Maschinen			
3415	Auszahlungen für den Erwerb von Amts-, Betriebs- und Geschäftsausstattung			
3416	Auszahlungen für den Erwerb von Kulturgütern			
3417	Auszahlungen für den Erwerb von Beteiligungen			
342	Auszahlungen von gewährten Darlehen sowie gewährten Vorschüssen	0,00	0,00	0,00
3421	Auszahlung von Darlehen an Träger des öffentlichen Rechts			
3422	Auszahlung von Darlehen an Beteiligungen			
3423	Auszahlung von Darlehen an Unternehmen und Haushalte			
3425	Auszahlungen von Vorschüssen und Anzahlungen			
343	Auszahlungen aus Kapitaltransfers	0,00	0,00	0,00
3431	Kapitaltransferzahlungen an Träger des öffentlichen Rechts			
3432	Kapitaltransferzahlungen an Beteiligungen			
3433	Kapitaltransferzahlungen an Unternehmen (Finanzunternehmen)			
3434	Kapitaltransferzahlungen an Haushalte und Organisationen ohne Erwerbscharakter			
3435	Kapitaltransferzahlungen an das Ausland			
34	Summe Auszahlungen investive Gebarung	0,00	0,00	0,00
SA2	Saldo (2) Geldfluss aus der Investiven Gebarung (33 – 34)	0,00	0,00	0,00
SA3	Saldo (3) Nettofinanzierungssaldo (Saldo 1 + Saldo 2)	-2.659.141,78	-2.685.400,00	26.258,22
351	Einzahlungen aus der Aufnahme von Finanzschulden	0,00	0,00	0,00
3511	Einzahlungen aus empfangenen Darlehen von öffentlichen Körperschaften und Rechtsträgern			
3512	Einzahlungen aus empfangenen Darlehen von Beteiligungen			
3513	Einzahlungen aus empfangenen Darlehen von Unternehmen und privaten Haushalten			
3514	Einzahlungen aus Finanzschulden (Finanzunternehmen)			
353	Einzahlungen infolge eines Kapitaltausch bei derivativen Finanzinstrumenten mit Grundgeschäft	0,00	0,00	0,00
3530	Einzahlungen infolge eines Kapitaltausch bei derivativen Finanzinstrumenten mit Grundgeschäft			
355	Einzahlungen aus dem Abgang von Finanzinstrumenten	0,00	0,00	0,00
3550	Einzahlungen aus dem Abgang von Finanzinstrumenten			
35	Summe Einzahlungen aus der Finanzierungstätigkeit	0,00	0,00	0,00
361	Auszahlungen aus der Tilgung von Finanzschulden	0,00	0,00	0,00

Gesundheit (Gruppe 5)

MVAG	Mittelverwendungs- und aufbringungsgruppen (1. und 2. Ebene)	RA 2021	VA 2021	RA - VA
3611	Auszahlungen aus empfangenen Darlehen von öffentlichen Körperschaften und Rechtsträgern			
3612	Auszahlungen aus empfangenen Darlehen von Beteiligungen			
3613	Auszahlungen aus empfangenen Darlehen von Unternehmen und privaten Haushalten			
3614	Auszahlungen aus Finanzschulden			
3615	Auszahlung aus der Rückzahlung von Leasingverbindlichkeiten			
363	Auszahlungen infolge eines Kapitaltausch bei derivativen Finanzinstrumenten mit Grundgeschäft	0,00	0,00	0,00
3630	Auszahlungen infolge eines Kapitaltausch bei derivativen Finanzinstrumenten mit Grundgeschäft			
365	Auszahlungen für den Erwerb von Finanzinstrumenten	0,00	0,00	0,00
3650	Auszahlungen für den Erwerb von Finanzinstrumenten			
36	Summe Auszahlungen aus der Finanzierungstätigkeit	0,00	0,00	0,00
SA4	Saldo (4) Geldfluss aus der Finanzierungstätigkeit (35 – 36)	0,00	0,00	0,00
SA5	Saldo (5) Geldfluss aus der voranschlagswirksamen Gebarung (Saldo 3 + Saldo 4)	-2.659.141,78	-2.685.400,00	26.258,22

Straßen- und Wasserbau, Verkehr (Gruppe 6)

MVAG	Mittelverwendungs- und aufbringungsgruppen (1. und 2. Ebene)	RA 2021	VA 2021	RA - VA
311	Einzahlungen aus der operativen Verwaltungstätigkeit	160.911,34	159.500,00	1.411,34
3111	Einzahlungen aus eigenen Abgaben			
3112	Einzahlungen aus Ertragsanteilen			
3113	Einzahlungen aus Gebühren	283,36	300,00	-16,64
3114	Einzahlungen aus Leistungen	132.574,31	136.500,00	-3.925,69
3115	Einzahlungen aus Besitz und wirtschaftlicher Tätigkeit	15.582,50	12.000,00	3.582,50
3116	Einzahlungen aus Veräußerung von geringwertigen Wirtschaftsgütern (GWG) und sonstige Einzahlungen	12.471,17	10.700,00	1.771,17
312	Einzahlungen aus Transfers (ohne Kapitaltransfers)	264.690,64	444.500,00	-179.809,36
3121	Transferzahlungen von Trägern des öffentlichen Rechts	94.226,38	24.600,00	69.626,38
3122	Transferzahlungen von Beteiligungen			
3123	Transferzahlungen von Unternehmen (inkl. Finanzunternehmen)		239.900,00	-239.900,00
3124	Transferzahlungen von Haushalte und Organisationen ohne Erwerbscharakter	170.464,26	180.000,00	-9.535,74
3125	Transferzahlungen vom Ausland			
3126	Investitions- und Tilgungszuschüsse zwischen Unternehmungen und Betrieben der Gebietskörperschaft und der Gebietskörperschaft			
313	Einzahlungen aus Finanzerträgen	0,00	0,00	0,00
3131	Einzahlungen aus Zinserträgen			
3133	Einzahlungen aus Gewinnentnahmen von marktbestimmten Betrieben			
3134	Sonstige Einzahlungen aus Finanzerträgen			
3135	Einzahlungen aus Dividenden/Gewinnausschüttungen			
31	Summe Einzahlungen operative Gebarung	425.601,98	604.000,00	-178.398,02
321	Auszahlungen aus Personalaufwand	385.968,14	415.100,00	-29.131,86
3211	Auszahlungen für Personalaufwand Bezüge, Nebengebühren, und Mehrleistungsvergütungen)	311.553,05	335.400,00	-23.846,95
3212	Auszahlungen für gesetzliche und freiwillige Sozialaufwendungen	72.343,65	77.700,00	-5.356,35
3213	Auszahlungen aus sonstigem Personalaufwand	2.071,44	2.000,00	71,44
322	Auszahlungen aus Sachaufwand (ohne Transferaufwand)	1.202.124,97	1.214.300,00	-12.175,03
3221	Auszahlungen für Gebrauchs- und Verbrauchsgüter, Handelswaren	33.193,73	33.500,00	-306,27
3222	Auszahlungen für Verwaltungs- und Betriebsaufwand	11.342,45	10.200,00	1.142,45
3223	Auszahlungen für Leasing- und Mietaufwand	29.647,05	30.100,00	-452,95
3224	Auszahlungen für Instandhaltung	282.109,04	302.300,00	-20.190,96
3225	Sonstige Auszahlungen aus Sachaufwand	845.832,70	838.200,00	7.632,70
323	Auszahlungen aus Transfers (ohne Kapitaltransfers)	110.191,98	108.500,00	1.691,98
3231	Transferzahlungen an Träger des öffentlichen Rechts	110.191,98	108.500,00	1.691,98
3232	Transferzahlungen an Beteiligungen			
3233	Transferzahlungen an Unternehmen (inkl. Finanzunternehmen)			

Straßen- und Wasserbau, Verkehr (Gruppe 6)

MVAG	Mittelverwendungs- und aufbringungsgruppen (1. und 2. Ebene)	RA 2021	VA 2021	RA - VA
3234	Transferzahlungen an Haushalte und Organisationen ohne Erwerbscharakter			
3235	Transferzahlungen an das Ausland			
3236	Investitions- und Tilgungszuschüsse zwischen Unternehmungen und Betrieben der Gebietskörperschaft und der Gebietskörperschaft			
324	Auszahlungen aus Finanzaufwand	18.973,48	19.100,00	-126,52
3241	Auszahlungen für Zinsaufwand, für Finanzierungsleasing, für Forderungskauf, für Finanzschulden und derivative Finanzinstrumente m	18.973,48	19.100,00	-126,52
3242	Auszahlungen für Zinsen aus derivativen Finanzinstrumenten ohne Grundgeschäft			
3243	Auszahlung aus Gewinnentnahmen von marktbestimmten Betrieben			
3244	Sonstige Auszahlungen aus Finanzaufwendungen			
32	Summe Auszahlungen operative Gebarung	1.717.258,57	1.757.000,00	-39.741,43
SA1	Saldo (1) Geldfluss aus der Operativen Gebarung (31 – 32)	-1.291.656,59	-1.153.000,00	-138.656,59
331	Einzahlungen aus der Investitionstätigkeit	260,00	1.000,00	-740,00
3311	Einzahlungen aus der Veräußerung von immateriellem Vermögen			
3312	Einzahlungen aus der Veräußerung von Grundstücken und Grundstückeinrichtungen	260,00	1.000,00	-740,00
3313	Einzahlungen aus der Veräußerung von Gebäuden und Bauten			
3314	Einzahlungen aus der Veräußerung von technischen Anlagen, Fahrzeuge und Maschinen			
3315	Einzahlungen aus der Veräußerung von Amts-, Betriebs- und Geschäftsausstattung			
3316	Einzahlungen aus der Veräußerung von Kulturgütern			
3317	Einzahlungen aus der Veräußerung von Beteiligungen			
332	Einzahlungen aus der Rückzahlung von Darlehen sowie gewährten Vorschüssen	0,00	0,00	0,00
3321	Einzahlungen aus Darlehen an Träger des öffentlichen Rechts			
3322	Einzahlungen aus Darlehen an Beteiligungen			
3323	Einzahlungen aus Darlehen an Unternehmen und Haushalte			
3325	Einzahlungen aus Vorschüssen und Anzahlungen			
333	Einzahlungen aus Kapitaltransfers	1.147.957,52	1.713.900,00	-565.942,48
3331	Kapitaltransferzahlungen von Trägern des öffentlichen Rechts	1.096.079,52	1.661.400,00	-565.320,48
3332	Kapitaltransferzahlungen von Beteiligungen			
3333	Kapitaltransferzahlungen von Unternehmen			
3334	Kapitaltransferzahlungen von Haushalten und Organisationen ohne Erwerbscharakter	51.878,00	52.500,00	-622,00
3335	Kapitaltransferzahlungen vom Ausland			
33	Summe Einzahlungen investive Gebarung	1.148.217,52	1.714.900,00	-566.682,48
341	Auszahlungen aus der Investitionstätigkeit	854.410,67	2.652.800,00	-1.798.389,33
3411	Auszahlungen für den Erwerb von immateriellem Vermögen			

Straßen- und Wasserbau, Verkehr (Gruppe 6)

MVAG	Mittelverwendungs- und aufbringungsgruppen (1. und 2. Ebene)	RA 2021	VA 2021	RA - VA
3412	Auszahlungen für den Erwerb von Grundstücken und Grundstückseinrichtungen	853.912,67	2.633.800,00	-1.779.887,33
3413	Auszahlungen für den Erwerb von Gebäuden und Bauten			
3414	Auszahlungen für den Erwerb von technischen Anlagen, Fahrzeuge und Maschinen			
3415	Auszahlungen für den Erwerb von Amts-, Betriebs- und Geschäftsausstattung	498,00	19.000,00	-18.502,00
3416	Auszahlungen für den Erwerb von Kulturgütern			
3417	Auszahlungen für den Erwerb von Beteiligungen			
342	Auszahlungen von gewährten Darlehen sowie gewährten Vorschüssen	0,00	0,00	0,00
3421	Auszahlung von Darlehen an Träger des öffentlichen Rechts			
3422	Auszahlung von Darlehen an Beteiligungen			
3423	Auszahlung von Darlehen an Unternehmen und Haushalte			
3425	Auszahlungen von Vorschüssen und Anzahlungen			
343	Auszahlungen aus Kapitaltransfers	117.907,85	183.200,00	-65.292,15
3431	Kapitaltransferzahlungen an Träger des öffentlichen Rechts	117.832,85	168.000,00	-50.167,15
3432	Kapitaltransferzahlungen an Beteiligungen			
3433	Kapitaltransferzahlungen an Unternehmen (Finanzunternehmen)			
3434	Kapitaltransferzahlungen an Haushalte und Organisationen ohne Erwerbscharakter	75,00	15.200,00	-15.125,00
3435	Kapitaltransferzahlungen an das Ausland			
34	Summe Auszahlungen investive Gebarung	972.318,52	2.836.000,00	-1.863.681,48
SA2	Saldo (2) Geldfluss aus der Investiven Gebarung (33 – 34)	175.899,00	-1.121.100,00	1.296.999,00
SA3	Saldo (3) Nettofinanzierungssaldo (Saldo 1 + Saldo 2)	-1.115.757,59	-2.274.100,00	1.158.342,41
351	Einzahlungen aus der Aufnahme von Finanzschulden	0,00	0,00	0,00
3511	Einzahlungen aus empfangenen Darlehen von öffentlichen Körperschaften und Rechtsträgern			
3512	Einzahlungen aus empfangenen Darlehen von Beteiligungen			
3513	Einzahlungen aus empfangenen Darlehen von Unternehmen und privaten Haushalten			
3514	Einzahlungen aus Finanzschulden (Finanzunternehmen)			
353	Einzahlungen infolge eines Kapitaltausch bei derivativen Finanzinstrumenten mit Grundgeschäft	0,00	0,00	0,00
3530	Einzahlungen infolge eines Kapitaltausch bei derivativen Finanzinstrumenten mit Grundgeschäft			
355	Einzahlungen aus dem Abgang von Finanzinstrumenten	0,00	0,00	0,00
3550	Einzahlungen aus dem Abgang von Finanzinstrumenten			
35	Summe Einzahlungen aus der Finanzierungstätigkeit	0,00	0,00	0,00
361	Auszahlungen aus der Tilgung von Finanzschulden	260.046,08	260.200,00	-153,92

Straßen- und Wasserbau, Verkehr (Gruppe 6)

MVAG	Mittelverwendungs- und aufbringungsgruppen (1. und 2. Ebene)	RA 2021	VA 2021	RA - VA
3611	Auszahlungen aus empfangenen Darlehen von öffentlichen Körperschaften und Rechtsträgern	260.046,08	260.200,00	-153,92
3612	Auszahlungen aus empfangenen Darlehen von Beteiligungen			
3613	Auszahlungen aus empfangenen Darlehen von Unternehmen und privaten Haushalten			
3614	Auszahlungen aus Finanzschulden			
3615	Auszahlung aus der Rückzahlung von Leasingverbindlichkeiten			
363	Auszahlungen infolge eines Kapitaltausch bei derivativen Finanzinstrumenten mit Grundgeschäft	0,00	0,00	0,00
3630	Auszahlungen infolge eines Kapitaltausch bei derivativen Finanzinstrumenten mit Grundgeschäft			
365	Auszahlungen für den Erwerb von Finanzinstrumenten	0,00	0,00	0,00
3650	Auszahlungen für den Erwerb von Finanzinstrumenten			
36	Summe Auszahlungen aus der Finanzierungstätigkeit	260.046,08	260.200,00	-153,92
SA4	Saldo (4) Geldfluss aus der Finanzierungstätigkeit (35 – 36)	-260.046,08	-260.200,00	153,92
SA5	Saldo (5) Geldfluss aus der voranschlagswirksamen Gebarung (Saldo 3 + Saldo 4)	-1.375.803,67	-2.534.300,00	1.158.496,33

Wirtschaftsförderung (Gruppe 7)

MVAG	Mittelverwendungs- und aufbringungsgruppen (1. und 2. Ebene)	RA 2021	VA 2021	RA - VA
311	Einzahlungen aus der operativen Verwaltungstätigkeit	83.052,47	87.800,00	-4.747,53
3111	Einzahlungen aus eigenen Abgaben			
3112	Einzahlungen aus Ertragsanteilen			
3113	Einzahlungen aus Gebühren			
3114	Einzahlungen aus Leistungen	69.566,19	73.900,00	-4.333,81
3115	Einzahlungen aus Besitz und wirtschaftlicher Tätigkeit	9.189,67	9.100,00	89,67
3116	Einzahlungen aus Veräußerung von geringwertigen Wirtschaftsgütern (GWG) und sonstige Einzahlungen	4.296,61	4.800,00	-503,39
312	Einzahlungen aus Transfers (ohne Kapitaltransfers)	321.339,43	251.100,00	70.239,43
3121	Transferzahlungen von Trägern des öffentlichen Rechts	37.541,20	34.100,00	3.441,20
3122	Transferzahlungen von Beteiligungen			
3123	Transferzahlungen von Unternehmen (inkl. Finanzunternehmen)	12.895,09	37.000,00	-24.104,91
3124	Transferzahlungen von Haushalte und Organisationen ohne Erwerbscharakter	270.903,14	180.000,00	90.903,14
3125	Transferzahlungen vom Ausland			
3126	Investitions- und Tilgungszuschüsse zwischen Unternehmungen und Betrieben der Gebietskörperschaft und der Gebietskörperschaft			
313	Einzahlungen aus Finanzerträgen	79,66	400,00	-320,34
3131	Einzahlungen aus Zinserträgen	79,66	400,00	-320,34
3133	Einzahlungen aus Gewinnentnahmen von marktbestimmten Betrieben			
3134	Sonstige Einzahlungen aus Finanzerträgen			
3135	Einzahlungen aus Dividenden/Gewinnausschüttungen			
31	Summe Einzahlungen operative Gebarung	404.471,56	339.300,00	65.171,56
321	Auszahlungen aus Personalaufwand	170.733,11	188.100,00	-17.366,89
3211	Auszahlungen für Personalaufwand Bezüge, Nebengebühren, und Mehrleistungsvergütungen)	144.091,39	158.000,00	-13.908,61
3212	Auszahlungen für gesetzliche und freiwillige Sozialaufwendungen	25.511,56	28.900,00	-3.388,44
3213	Auszahlungen aus sonstigem Personalaufwand	1.130,16	1.200,00	-69,84
322	Auszahlungen aus Sachaufwand (ohne Transferaufwand)	309.521,36	457.100,00	-147.578,64
3221	Auszahlungen für Gebrauchs- und Verbrauchsgüter, Handelswaren	4.029,49	29.000,00	-24.970,51
3222	Auszahlungen für Verwaltungs- und Betriebsaufwand	13.209,33	18.700,00	-5.490,67
3223	Auszahlungen für Leasing- und Mietaufwand	7.389,67	7.300,00	89,67
3224	Auszahlungen für Instandhaltung	1.159,54	6.600,00	-5.440,46
3225	Sonstige Auszahlungen aus Sachaufwand	283.733,33	395.500,00	-111.766,67
323	Auszahlungen aus Transfers (ohne Kapitaltransfers)	438.232,97	396.600,00	41.632,97
3231	Transferzahlungen an Träger des öffentlichen Rechts	1.584,00	1.200,00	384,00
3232	Transferzahlungen an Beteiligungen			
3233	Transferzahlungen an Unternehmen (inkl. Finanzunternehmen)	90.218,40	111.900,00	-21.681,60

Wirtschaftsförderung (Gruppe 7)

MVAG	Mittelverwendungs- und aufbringungsgruppen (1. und 2. Ebene)	RA 2021	VA 2021	RA - VA
3234	Transferzahlungen an Haushalte und Organisationen ohne Erwerbscharakter	346.430,57	283.500,00	62.930,57
3235	Transferzahlungen an das Ausland			
3236	Investitions- und Tilgungszuschüsse zwischen Unternehmungen und Betrieben der Gebietskörperschaft und der Gebietskörperschaft			
324	Auszahlungen aus Finanzaufwand	610,75	800,00	-189,25
3241	Auszahlungen für Zinsaufwand, für Finanzierungsleasing, für Forderungskauf, für Finanzschulden und derivative Finanzinstrumente m			
3242	Auszahlungen für Zinsen aus derivativen Finanzinstrumenten ohne Grundgeschäft			
3243	Auszahlung aus Gewinnentnahmen von marktbestimmten Betrieben			
3244	Sonstige Auszahlungen aus Finanzaufwendungen	610,75	800,00	-189,25
32	Summe Auszahlungen operative Gebarung	919.098,19	1.042.600,00	-123.501,81
SA1	Saldo (1) Geldfluss aus der Operativen Gebarung (31 – 32)	-514.626,63	-703.300,00	188.673,37
331	Einzahlungen aus der Investitionstätigkeit	0,00	0,00	0,00
3311	Einzahlungen aus der Veräußerung von immateriellem Vermögen			
3312	Einzahlungen aus der Veräußerung von Grundstücken und Grundstückeinrichtungen			
3313	Einzahlungen aus der Veräußerung von Gebäuden und Bauten			
3314	Einzahlungen aus der Veräußerung von technischen Anlagen, Fahrzeuge und Maschinen			
3315	Einzahlungen aus der Veräußerung von Amts-, Betriebs- und Geschäftsausstattung			
3316	Einzahlungen aus der Veräußerung von Kulturgütern			
3317	Einzahlungen aus der Veräußerung von Beteiligungen			
332	Einzahlungen aus der Rückzahlung von Darlehen sowie gewährten Vorschüssen	0,00	0,00	0,00
3321	Einzahlungen aus Darlehen an Träger des öffentlichen Rechts			
3322	Einzahlungen aus Darlehen an Beteiligungen			
3323	Einzahlungen aus Darlehen an Unternehmen und Haushalte			
3325	Einzahlungen aus Vorschüssen und Anzahlungen			
333	Einzahlungen aus Kapitaltransfers	0,00	0,00	0,00
3331	Kapitaltransferzahlungen von Trägern des öffentlichen Rechts			
3332	Kapitaltransferzahlungen von Beteiligungen			
3333	Kapitaltransferzahlungen von Unternehmen			
3334	Kapitaltransferzahlungen von Haushalten und Organisationen ohne Erwerbscharakter			
3335	Kapitaltransferzahlungen vom Ausland			
33	Summe Einzahlungen investive Gebarung	0,00	0,00	0,00
341	Auszahlungen aus der Investitionstätigkeit	10.878,20	43.000,00	-32.121,80
3411	Auszahlungen für den Erwerb von immateriellem Vermögen			

Wirtschaftsförderung (Gruppe 7)

MVAG	Mittelverwendungs- und aufbringungsgruppen (1. und 2. Ebene)	RA 2021	VA 2021	RA - VA
3412	Auszahlungen für den Erwerb von Grundstücken und Grundstückseinrichtungen			
3413	Auszahlungen für den Erwerb von Gebäuden und Bauten			
3414	Auszahlungen für den Erwerb von technischen Anlagen, Fahrzeuge und Maschinen			
3415	Auszahlungen für den Erwerb von Amts-, Betriebs- und Geschäftsausstattung	10.878,20	43.000,00	-32.121,80
3416	Auszahlungen für den Erwerb von Kulturgütern			
3417	Auszahlungen für den Erwerb von Beteiligungen			
342	Auszahlungen von gewährten Darlehen sowie gewährten Vorschüssen	0,00	0,00	0,00
3421	Auszahlung von Darlehen an Träger des öffentlichen Rechts			
3422	Auszahlung von Darlehen an Beteiligungen			
3423	Auszahlung von Darlehen an Unternehmen und Haushalte			
3425	Auszahlungen von Vorschüssen und Anzahlungen			
343	Auszahlungen aus Kapitaltransfers	6.000,00	12.000,00	-6.000,00
3431	Kapitaltransferzahlungen an Träger des öffentlichen Rechts			
3432	Kapitaltransferzahlungen an Beteiligungen			
3433	Kapitaltransferzahlungen an Unternehmen (Finanzunternehmen)	6.000,00	12.000,00	-6.000,00
3434	Kapitaltransferzahlungen an Haushalte und Organisationen ohne Erwerbscharakter			
3435	Kapitaltransferzahlungen an das Ausland			
34	Summe Auszahlungen investive Gebarung	16.878,20	55.000,00	-38.121,80
SA2	Saldo (2) Geldfluss aus der Investiven Gebarung (33 – 34)	-16.878,20	-55.000,00	38.121,80
SA3	Saldo (3) Nettofinanzierungssaldo (Saldo 1 + Saldo 2)	-531.504,83	-758.300,00	226.795,17
351	Einzahlungen aus der Aufnahme von Finanzschulden	0,00	0,00	0,00
3511	Einzahlungen aus empfangenen Darlehen von öffentlichen Körperschaften und Rechtsträgern			
3512	Einzahlungen aus empfangenen Darlehen von Beteiligungen			
3513	Einzahlungen aus empfangenen Darlehen von Unternehmen und privaten Haushalten			
3514	Einzahlungen aus Finanzschulden (Finanzunternehmen)			
353	Einzahlungen infolge eines Kapitaltausch bei derivativen Finanzinstrumenten mit Grundgeschäft	0,00	0,00	0,00
3530	Einzahlungen infolge eines Kapitaltausch bei derivativen Finanzinstrumenten mit Grundgeschäft			
355	Einzahlungen aus dem Abgang von Finanzinstrumenten	0,00	0,00	0,00
3550	Einzahlungen aus dem Abgang von Finanzinstrumenten			
35	Summe Einzahlungen aus der Finanzierungstätigkeit	0,00	0,00	0,00
361	Auszahlungen aus der Tilgung von Finanzschulden	0,00	0,00	0,00

Wirtschaftsförderung (Gruppe 7)

MVAG	Mittelverwendungs- und aufbringungsgruppen (1. und 2. Ebene)	RA 2021	VA 2021	RA - VA
3611	Auszahlungen aus empfangenen Darlehen von öffentlichen Körperschaften und Rechtsträgern			
3612	Auszahlungen aus empfangenen Darlehen von Beteiligungen			
3613	Auszahlungen aus empfangenen Darlehen von Unternehmen und privaten Haushalten			
3614	Auszahlungen aus Finanzschulden			
3615	Auszahlung aus der Rückzahlung von Leasingverbindlichkeiten			
363	Auszahlungen infolge eines Kapitaltausch bei derivativen Finanzinstrumenten mit Grundgeschäft	0,00	0,00	0,00
3630	Auszahlungen infolge eines Kapitaltausch bei derivativen Finanzinstrumenten mit Grundgeschäft			
365	Auszahlungen für den Erwerb von Finanzinstrumenten	0,00	0,00	0,00
3650	Auszahlungen für den Erwerb von Finanzinstrumenten			
36	Summe Auszahlungen aus der Finanzierungstätigkeit	0,00	0,00	0,00
SA4	Saldo (4) Geldfluss aus der Finanzierungstätigkeit (35 – 36)	0,00	0,00	0,00
SA5	Saldo (5) Geldfluss aus der voranschlagswirksamen Gebarung (Saldo 3 + Saldo 4)	-531.504,83	-758.300,00	226.795,17

Dienstleistungen (Gruppe 8)

MVAG	Mittelverwendungs- und aufbringungsgruppen (1. und 2. Ebene)	RA 2021	VA 2021	RA - VA
311	Einzahlungen aus der operativen Verwaltungstätigkeit	8.268.211,67	8.238.600,00	29.611,67
3111	Einzahlungen aus eigenen Abgaben	425.180,07	291.600,00	133.580,07
3112	Einzahlungen aus Ertragsanteilen			
3113	Einzahlungen aus Gebühren	5.306.359,33	5.477.300,00	-170.940,67
3114	Einzahlungen aus Leistungen	2.168.408,34	2.128.600,00	39.808,34
3115	Einzahlungen aus Besitz und wirtschaftlicher Tätigkeit	275.907,83	261.100,00	14.807,83
3116	Einzahlungen aus Veräußerung von geringwertigen Wirtschaftsgütern (GWG) und sonstige Einzahlungen	92.356,10	80.000,00	12.356,10
312	Einzahlungen aus Transfers (ohne Kapitaltransfers)	299.718,07	566.400,00	-266.681,93
3121	Transferzahlungen von Trägern des öffentlichen Rechts	112.699,52	108.900,00	3.799,52
3122	Transferzahlungen von Beteiligungen	175.877,37	137.600,00	38.277,37
3123	Transferzahlungen von Unternehmen (inkl. Finanzunternehmen)	9.041,37	317.700,00	-308.658,63
3124	Transferzahlungen von Haushalte und Organisationen ohne Erwerbscharakter	2.099,81	2.200,00	-100,19
3125	Transferzahlungen vom Ausland			
3126	Investitions- und Tilgungszuschüsse zwischen Unternehmungen und Betrieben der Gebietskörperschaft und der Gebietskörperschaft			
313	Einzahlungen aus Finanzerträgen	1.057,90	6.100,00	-5.042,10
3131	Einzahlungen aus Zinserträgen	1.057,90	3.000,00	-1.942,10
3133	Einzahlungen aus Gewinnentnahmen von marktbestimmten Betrieben		3.100,00	-3.100,00
3134	Sonstige Einzahlungen aus Finanzerträgen			
3135	Einzahlungen aus Dividenden/Gewinnausschüttungen			
31	Summe Einzahlungen operative Gebarung	8.568.987,64	8.811.100,00	-242.112,36
321	Auszahlungen aus Personalaufwand	2.066.621,54	2.063.600,00	3.021,54
3211	Auszahlungen für Personalaufwand Bezüge, Nebengebühren, und Mehrleistungsvergütungen)	1.668.490,71	1.670.700,00	-2.209,29
3212	Auszahlungen für gesetzliche und freiwillige Sozialaufwendungen	396.426,23	391.200,00	5.226,23
3213	Auszahlungen aus sonstigem Personalaufwand	1.704,60	1.700,00	4,60
322	Auszahlungen aus Sachaufwand (ohne Transferaufwand)	5.696.814,21	5.787.300,00	-90.485,79
3221	Auszahlungen für Gebrauchs- und Verbrauchsgüter, Handelswaren	268.722,53	285.100,00	-16.377,47
3222	Auszahlungen für Verwaltungs- und Betriebsaufwand	251.262,19	263.100,00	-11.837,81
3223	Auszahlungen für Leasing- und Mietaufwand	72.202,26	74.500,00	-2.297,74
3224	Auszahlungen für Instandhaltung	386.614,56	421.900,00	-35.285,44
3225	Sonstige Auszahlungen aus Sachaufwand	4.718.012,67	4.742.700,00	-24.687,33
323	Auszahlungen aus Transfers (ohne Kapitaltransfers)	409.682,78	400.000,00	9.682,78
3231	Transferzahlungen an Träger des öffentlichen Rechts	397.527,16	387.200,00	10.327,16
3232	Transferzahlungen an Beteiligungen			
3233	Transferzahlungen an Unternehmen (inkl. Finanzunternehmen)			

Dienstleistungen (Gruppe 8)

MVAG	Mittelverwendungs- und aufbringungsgruppen (1. und 2. Ebene)	RA 2021	VA 2021	RA - VA
3234	Transferzahlungen an Haushalte und Organisationen ohne Erwerbscharakter	12.155,62	12.800,00	-644,38
3235	Transferzahlungen an das Ausland			
3236	Investitions- und Tilgungszuschüsse zwischen Unternehmungen und Betrieben der Gebietskörperschaft und der Gebietskörperschaft			
324	Auszahlungen aus Finanzaufwand	69.998,24	123.800,00	-53.801,76
3241	Auszahlungen für Zinsaufwand, für Finanzierungsleasing, für Forderungskauf, für Finanzschulden und derivative Finanzinstrumente m	69.998,24	123.800,00	-53.801,76
3242	Auszahlungen für Zinsen aus derivativen Finanzinstrumenten ohne Grundgeschäft			
3243	Auszahlung aus Gewinnentnahmen von marktbestimmten Betrieben			
3244	Sonstige Auszahlungen aus Finanzaufwendungen			
32	Summe Auszahlungen operative Gebarung	8.243.116,77	8.374.700,00	-131.583,23
SA1	Saldo (1) Geldfluss aus der Operativen Gebarung (31 – 32)	325.870,87	436.400,00	-110.529,13
331	Einzahlungen aus der Investitionstätigkeit	14.478,00	13.100,00	1.378,00
3311	Einzahlungen aus der Veräußerung von immateriellem Vermögen			
3312	Einzahlungen aus der Veräußerung von Grundstücken und Grundstückeinrichtungen	11.478,00	11.400,00	78,00
3313	Einzahlungen aus der Veräußerung von Gebäuden und Bauten			
3314	Einzahlungen aus der Veräußerung von technischen Anlagen, Fahrzeuge und Maschinen	3.000,00	1.700,00	1.300,00
3315	Einzahlungen aus der Veräußerung von Amts-, Betriebs- und Geschäftsausstattung			
3316	Einzahlungen aus der Veräußerung von Kulturgütern			
3317	Einzahlungen aus der Veräußerung von Beteiligungen			
332	Einzahlungen aus der Rückzahlung von Darlehen sowie gewährten Vorschüssen	0,00	0,00	0,00
3321	Einzahlungen aus Darlehen an Träger des öffentlichen Rechts			
3322	Einzahlungen aus Darlehen an Beteiligungen			
3323	Einzahlungen aus Darlehen an Unternehmen und Haushalte			
3325	Einzahlungen aus Vorschüssen und Anzahlungen			
333	Einzahlungen aus Kapitaltransfers	611.804,04	405.800,00	206.004,04
3331	Kapitaltransferzahlungen von Trägern des öffentlichen Rechts	154.725,04	197.200,00	-42.474,96
3332	Kapitaltransferzahlungen von Beteiligungen			
3333	Kapitaltransferzahlungen von Unternehmen			
3334	Kapitaltransferzahlungen von Haushalten und Organisationen ohne Erwerbscharakter	431.079,00	208.600,00	222.479,00
3335	Kapitaltransferzahlungen vom Ausland	26.000,00		26.000,00
33	Summe Einzahlungen investive Gebarung	626.282,04	418.900,00	207.382,04
341	Auszahlungen aus der Investitionstätigkeit	1.200.781,02	1.418.300,00	-217.518,98
3411	Auszahlungen für den Erwerb von immateriellem Vermögen		1.300,00	-1.300,00

Dienstleistungen (Gruppe 8)

MVAG	Mittelverwendungs- und aufbringungsgruppen (1. und 2. Ebene)	RA 2021	VA 2021	RA - VA
3412	Auszahlungen für den Erwerb von Grundstücken und Grundstückseinrichtungen	710.901,42	906.500,00	-195.598,58
3413	Auszahlungen für den Erwerb von Gebäuden und Bauten	266.219,57	264.500,00	1.719,57
3414	Auszahlungen für den Erwerb von technischen Anlagen, Fahrzeuge und Maschinen	180.074,19	184.500,00	-4.425,81
3415	Auszahlungen für den Erwerb von Amts-, Betriebs- und Geschäftsausstattung	43.585,84	61.500,00	-17.914,16
3416	Auszahlungen für den Erwerb von Kulturgütern			
3417	Auszahlungen für den Erwerb von Beteiligungen			
342	Auszahlungen von gewährten Darlehen sowie gewährten Vorschüssen	0,00	0,00	0,00
3421	Auszahlung von Darlehen an Träger des öffentlichen Rechts			
3422	Auszahlung von Darlehen an Beteiligungen			
3423	Auszahlung von Darlehen an Unternehmen und Haushalte			
3425	Auszahlungen von Vorschüssen und Anzahlungen			
343	Auszahlungen aus Kapitaltransfers	43.814,86	106.700,00	-62.885,14
3431	Kapitaltransferzahlungen an Träger des öffentlichen Rechts	16.932,94	56.700,00	-39.767,06
3432	Kapitaltransferzahlungen an Beteiligungen			
3433	Kapitaltransferzahlungen an Unternehmen (Finanzunternehmen)	26.881,92	50.000,00	-23.118,08
3434	Kapitaltransferzahlungen an Haushalte und Organisationen ohne Erwerbscharakter			
3435	Kapitaltransferzahlungen an das Ausland			
34	Summe Auszahlungen investive Gebarung	1.244.595,88	1.525.000,00	-280.404,12
SA2	Saldo (2) Geldfluss aus der Investiven Gebarung (33 – 34)	-618.313,84	-1.106.100,00	487.786,16
SA3	Saldo (3) Nettofinanzierungssaldo (Saldo 1 + Saldo 2)	-292.442,97	-669.700,00	377.257,03
351	Einzahlungen aus der Aufnahme von Finanzschulden	1.007.130,35	1.007.300,00	-169,65
3511	Einzahlungen aus empfangenen Darlehen von öffentlichen Körperschaften und Rechtsträgern	13.130,35	13.300,00	-169,65
3512	Einzahlungen aus empfangenen Darlehen von Beteiligungen			
3513	Einzahlungen aus empfangenen Darlehen von Unternehmen und privaten Haushalten			
3514	Einzahlungen aus Finanzschulden (Finanzunternehmen)	994.000,00	994.000,00	
353	Einzahlungen infolge eines Kapitaltausch bei derivativen Finanzinstrumenten mit Grundgeschäft	0,00	0,00	0,00
3530	Einzahlungen infolge eines Kapitaltausch bei derivativen Finanzinstrumenten mit Grundgeschäft			
355	Einzahlungen aus dem Abgang von Finanzinstrumenten	0,00	0,00	0,00
3550	Einzahlungen aus dem Abgang von Finanzinstrumenten			
35	Summe Einzahlungen aus der Finanzierungstätigkeit	1.007.130,35	1.007.300,00	-169,65
361	Auszahlungen aus der Tilgung von Finanzschulden	994.733,95	990.300,00	4.433,95

Dienstleistungen (Gruppe 8)

MVAG	Mittelverwendungs- und aufbringungsgruppen (1. und 2. Ebene)	RA 2021	VA 2021	RA - VA
3611	Auszahlungen aus empfangenen Darlehen von öffentlichen Körperschaften und Rechtsträgern	567,88	600,00	-32,12
3612	Auszahlungen aus empfangenen Darlehen von Beteiligungen			
3613	Auszahlungen aus empfangenen Darlehen von Unternehmen und privaten Haushalten			
3614	Auszahlungen aus Finanzschulden	994.166,07	989.700,00	4.466,07
3615	Auszahlung aus der Rückzahlung von Leasingverbindlichkeiten			
363	Auszahlungen infolge eines Kapitaltausch bei derivativen Finanzinstrumenten mit Grundgeschäft	0,00	0,00	0,00
3630	Auszahlungen infolge eines Kapitaltausch bei derivativen Finanzinstrumenten mit Grundgeschäft			
365	Auszahlungen für den Erwerb von Finanzinstrumenten	0,00	0,00	0,00
3650	Auszahlungen für den Erwerb von Finanzinstrumenten			
36	Summe Auszahlungen aus der Finanzierungstätigkeit	994.733,95	990.300,00	4.433,95
SA4	Saldo (4) Geldfluss aus der Finanzierungstätigkeit (35 – 36)	12.396,40	17.000,00	-4.603,60
SA5	Saldo (5) Geldfluss aus der voranschlagswirksamen Gebarung (Saldo 3 + Saldo 4)	-280.046,57	-652.700,00	372.653,43

Finanzwirtschaft (Gruppe 9)

MVAG	Mittelverwendungs- und aufbringungsgruppen (1. und 2. Ebene)	RA 2021	VA 2021	RA - VA
311	Einzahlungen aus der operativen Verwaltungstätigkeit	20.552.811,93	19.058.400,00	1.494.411,93
3111	Einzahlungen aus eigenen Abgaben	5.904.609,37	4.999.100,00	905.509,37
3112	Einzahlungen aus Ertragsanteilen	14.513.807,66	13.933.400,00	580.407,66
3113	Einzahlungen aus Gebühren			
3114	Einzahlungen aus Leistungen	124.717,47	124.400,00	317,47
3115	Einzahlungen aus Besitz und wirtschaftlicher Tätigkeit			
3116	Einzahlungen aus Veräußerung von geringwertigen Wirtschaftsgütern (GWG) und sonstige Einzahlungen	9.677,43	1.500,00	8.177,43
312	Einzahlungen aus Transfers (ohne Kapitaltransfers)	995.907,60	993.200,00	2.707,60
3121	Transferzahlungen von Trägern des öffentlichen Rechts	995.907,60	993.200,00	2.707,60
3122	Transferzahlungen von Beteiligungen			
3123	Transferzahlungen von Unternehmen (inkl. Finanzunternehmen)			
3124	Transferzahlungen von Haushalte und Organisationen ohne Erwerbscharakter			
3125	Transferzahlungen vom Ausland			
3126	Investitions- und Tilgungszuschüsse zwischen Unternehmungen und Betrieben der Gebietskörperschaft und der Gebietskörperschaft			
313	Einzahlungen aus Finanzerträgen	13.160,96	26.600,00	-13.439,04
3131	Einzahlungen aus Zinserträgen	10.035,96	25.100,00	-15.064,04
3133	Einzahlungen aus Gewinnentnahmen von marktbestimmten Betrieben			
3134	Sonstige Einzahlungen aus Finanzerträgen			
3135	Einzahlungen aus Dividenden/Gewinnausschüttungen	3.125,00	1.500,00	1.625,00
31	Summe Einzahlungen operative Gebarung	21.561.880,49	20.078.200,00	1.483.680,49
321	Auszahlungen aus Personalaufwand	386.558,31	405.600,00	-19.041,69
3211	Auszahlungen für Personalaufwand Bezüge, Nebengebühren, und Mehrleistungsvergütungen)	308.738,53	327.000,00	-18.261,47
3212	Auszahlungen für gesetzliche und freiwillige Sozialaufwendungen	76.876,14	77.800,00	-923,86
3213	Auszahlungen aus sonstigem Personalaufwand	943,64	800,00	143,64
322	Auszahlungen aus Sachaufwand (ohne Transferaufwand)	39.343,15	62.600,00	-23.256,85
3221	Auszahlungen für Gebrauchs- und Verbrauchsgüter, Handelswaren	705,97	1.900,00	-1.194,03
3222	Auszahlungen für Verwaltungs- und Betriebsaufwand	4.369,31	13.500,00	-9.130,69
3223	Auszahlungen für Leasing- und Mietaufwand			
3224	Auszahlungen für Instandhaltung			
3225	Sonstige Auszahlungen aus Sachaufwand	34.267,87	47.200,00	-12.932,13
323	Auszahlungen aus Transfers (ohne Kapitaltransfers)	1.158.669,35	1.111.100,00	47.569,35
3231	Transferzahlungen an Träger des öffentlichen Rechts	1.158.669,35	1.111.100,00	47.569,35
3232	Transferzahlungen an Beteiligungen			
3233	Transferzahlungen an Unternehmen (inkl. Finanzunternehmen)			

Finanzwirtschaft (Gruppe 9)

MVAG	Mittelverwendungs- und aufbringungsgruppen (1. und 2. Ebene)	RA 2021	VA 2021	RA - VA
3234	Transferzahlungen an Haushalte und Organisationen ohne Erwerbscharakter			
3235	Transferzahlungen an das Ausland			
3236	Investitions- und Tilgungszuschüsse zwischen Unternehmungen und Betrieben der Gebietskörperschaft und der Gebietskörperschaft			
324	Auszahlungen aus Finanzaufwand	8.469,52	25.000,00	-16.530,48
3241	Auszahlungen für Zinsaufwand, für Finanzierungsleasing, für Forderungskauf, für Finanzschulden und derivative Finanzinstrumente m	155,29	12.000,00	-11.844,71
3242	Auszahlungen für Zinsen aus derivativen Finanzinstrumenten ohne Grundgeschäft			
3243	Auszahlung aus Gewinnentnahmen von marktbestimmten Betrieben			
3244	Sonstige Auszahlungen aus Finanzaufwendungen	8.314,23	13.000,00	-4.685,77
32	Summe Auszahlungen operative Gebarung	1.593.040,33	1.604.300,00	-11.259,67
SA1	Saldo (1) Geldfluss aus der Operativen Gebarung (31 – 32)	19.968.840,16	18.473.900,00	1.494.940,16
331	Einzahlungen aus der Investitionstätigkeit	0,00	0,00	0,00
3311	Einzahlungen aus der Veräußerung von immateriellem Vermögen			
3312	Einzahlungen aus der Veräußerung von Grundstücken und Grundstückeinrichtungen			
3313	Einzahlungen aus der Veräußerung von Gebäuden und Bauten			
3314	Einzahlungen aus der Veräußerung von technischen Anlagen, Fahrzeuge und Maschinen			
3315	Einzahlungen aus der Veräußerung von Amts-, Betriebs- und Geschäftsausstattung			
3316	Einzahlungen aus der Veräußerung von Kulturgütern			
3317	Einzahlungen aus der Veräußerung von Beteiligungen			
332	Einzahlungen aus der Rückzahlung von Darlehen sowie gewährten Vorschüssen	0,00	0,00	0,00
3321	Einzahlungen aus Darlehen an Träger des öffentlichen Rechts			
3322	Einzahlungen aus Darlehen an Beteiligungen			
3323	Einzahlungen aus Darlehen an Unternehmen und Haushalte			
3325	Einzahlungen aus Vorschüssen und Anzahlungen			
333	Einzahlungen aus Kapitaltransfers	0,00	0,00	0,00
3331	Kapitaltransferzahlungen von Trägern des öffentlichen Rechts			
3332	Kapitaltransferzahlungen von Beteiligungen			
3333	Kapitaltransferzahlungen von Unternehmen			
3334	Kapitaltransferzahlungen von Haushalten und Organisationen ohne Erwerbscharakter			
3335	Kapitaltransferzahlungen vom Ausland			
33	Summe Einzahlungen investive Gebarung	0,00	0,00	0,00
341	Auszahlungen aus der Investitionstätigkeit	597,60	2.100,00	-1.502,40
3411	Auszahlungen für den Erwerb von immateriellem Vermögen		600,00	-600,00

Finanzwirtschaft (Gruppe 9)

MVAG	Mittelverwendungs- und aufbringungsgruppen (1. und 2. Ebene)	RA 2021	VA 2021	RA - VA
3412	Auszahlungen für den Erwerb von Grundstücken und Grundstückseinrichtungen			
3413	Auszahlungen für den Erwerb von Gebäuden und Bauten			
3414	Auszahlungen für den Erwerb von technischen Anlagen, Fahrzeuge und Maschinen			
3415	Auszahlungen für den Erwerb von Amts-, Betriebs- und Geschäftsausstattung	597,60	1.500,00	-902,40
3416	Auszahlungen für den Erwerb von Kulturgütern			
3417	Auszahlungen für den Erwerb von Beteiligungen			
342	Auszahlungen von gewährten Darlehen sowie gewährten Vorschüssen	0,00	0,00	0,00
3421	Auszahlung von Darlehen an Träger des öffentlichen Rechts			
3422	Auszahlung von Darlehen an Beteiligungen			
3423	Auszahlung von Darlehen an Unternehmen und Haushalte			
3425	Auszahlungen von Vorschüssen und Anzahlungen			
343	Auszahlungen aus Kapitaltransfers	0,00	0,00	0,00
3431	Kapitaltransferzahlungen an Träger des öffentlichen Rechts			
3432	Kapitaltransferzahlungen an Beteiligungen			
3433	Kapitaltransferzahlungen an Unternehmen (Finanzunternehmen)			
3434	Kapitaltransferzahlungen an Haushalte und Organisationen ohne Erwerbscharakter			
3435	Kapitaltransferzahlungen an das Ausland			
34	Summe Auszahlungen investive Gebarung	597,60	2.100,00	-1.502,40
SA2	Saldo (2) Geldfluss aus der Investiven Gebarung (33 – 34)	-597,60	-2.100,00	1.502,40
SA3	Saldo (3) Nettofinanzierungssaldo (Saldo 1 + Saldo 2)	19.968.242,56	18.471.800,00	1.496.442,56
351	Einzahlungen aus der Aufnahme von Finanzschulden	0,00	0,00	0,00
3511	Einzahlungen aus empfangenen Darlehen von öffentlichen Körperschaften und Rechtsträgern			
3512	Einzahlungen aus empfangenen Darlehen von Beteiligungen			
3513	Einzahlungen aus empfangenen Darlehen von Unternehmen und privaten Haushalten			
3514	Einzahlungen aus Finanzschulden (Finanzunternehmen)			
353	Einzahlungen infolge eines Kapitaltausch bei derivativen Finanzinstrumenten mit Grundgeschäft	0,00	0,00	0,00
3530	Einzahlungen infolge eines Kapitaltausch bei derivativen Finanzinstrumenten mit Grundgeschäft			
355	Einzahlungen aus dem Abgang von Finanzinstrumenten	0,00	0,00	0,00
3550	Einzahlungen aus dem Abgang von Finanzinstrumenten			
35	Summe Einzahlungen aus der Finanzierungstätigkeit	0,00	0,00	0,00
361	Auszahlungen aus der Tilgung von Finanzschulden	0,00	0,00	0,00

Finanzwirtschaft (Gruppe 9)

MVAG	Mittelverwendungs- und aufbringungsgruppen (1. und 2. Ebene)	RA 2021	VA 2021	RA - VA
3611	Auszahlungen aus empfangenen Darlehen von öffentlichen Körperschaften und Rechtsträgern			
3612	Auszahlungen aus empfangenen Darlehen von Beteiligungen			
3613	Auszahlungen aus empfangenen Darlehen von Unternehmen und privaten Haushalten			
3614	Auszahlungen aus Finanzschulden			
3615	Auszahlung aus der Rückzahlung von Leasingverbindlichkeiten			
363	Auszahlungen infolge eines Kapitaltausch bei derivativen Finanzinstrumenten mit Grundgeschäft	0,00	0,00	0,00
3630	Auszahlungen infolge eines Kapitaltausch bei derivativen Finanzinstrumenten mit Grundgeschäft			
365	Auszahlungen für den Erwerb von Finanzinstrumenten	0,00	0,00	0,00
3650	Auszahlungen für den Erwerb von Finanzinstrumenten			
36	Summe Auszahlungen aus der Finanzierungstätigkeit	0,00	0,00	0,00
SA4	Saldo (4) Geldfluss aus der Finanzierungstätigkeit (35 – 36)	0,00	0,00	0,00
SA5	Saldo (5) Geldfluss aus der voranschlagswirksamen Gebarung (Saldo 3 + Saldo 4)	19.968.242,56	18.471.800,00	1.496.442,56

Vermögenshaushalt (Anlage 1c)

AKTIVA		Code	Endbestand 31.12.2020	Endbestand 31.12.2021	Veränderung
A	Langfristiges Vermögen	10	95.709.130,71	93.760.525,48	-1.948.605,23
A.I	Immaterielle Vermögenswerte	101	13.052,11	20.639,08	7.586,97
A.I.1	Immaterielle Vermögenswerte	1010	13.052,11	20.639,08	7.586,97
A.II	Sachanlagen	102	77.024.692,18	75.600.222,93	-1.424.469,25
A.II.1	Grundstücke, Grundstückseinrichtungen und Infrastruktur	1021	47.684.944,80	46.004.600,09	-1.680.344,71
A.II.2	Gebäude und Bauten	1022	2.682.595,30	2.864.969,38	182.374,08
A.II.3	Wasser- und Abwasserbauten und -anlagen	1023	22.936.065,83	22.009.520,58	-926.545,25
A.II.4	Sonderanlagen	1024	521.788,84	564.271,64	42.482,80
A.II.5	Technische Anlagen, Fahrzeuge und Maschinen	1025	2.222.330,93	2.559.818,09	337.487,16
A.II.6	Amts-, Betriebs- und Geschäftsausstattung	1026	833.102,95	781.068,45	-52.034,50
A.II.7	Kulturgüter	1027	0,00	0,00	0,00
A.II.8	Geleistete Anzahlungen für Anlagen und Anlagen in Bau	1028	143.863,53	815.974,70	672.111,17
A.III	Aktive Finanzinstrumente/Langfristiges Finanzvermögen	103	5.693.571,46	5.558.445,08	-135.126,38
A.III.1	Bis zur Endfälligkeit gehaltene Finanzinstrumente	1031	0,00	0,00	0,00
A.III.2	Zur Veräußerung verfügbare Finanzinstrumente	1032	5.693.571,46	5.558.445,08	-135.126,38
A.III.3	Partizipations- und Hybridkapital	1033	0,00	0,00	0,00
A.III.4	Derivative Finanzinstrumente ohne Grundgeschäft	1034	0,00	0,00	0,00
A.IV	Beteiligungen	104	11.780.000,37	11.552.325,20	-227.675,17
A.IV.1	Beteiligungen an verbundenen Unternehmen	1041	11.760.035,50	11.522.836,67	-237.198,83
A.IV.2	Beteiligungen an assoziierten Unternehmen	1042	19.964,87	29.488,53	9.523,66
A.IV.3	Sonstige Beteiligungen	1043	0,00	0,00	0,00
A.IV.4	Verwaltete Einrichtungen, die der Kontrolle unterliegen	1044	0,00	0,00	0,00
A.V	Langfristige Forderungen	106	1.197.814,59	1.028.893,19	-168.921,40
A.V.1	Langfristige Forderungen aus Lieferungen und Leistungen	1061	0,00	0,00	0,00
A.V.2	Langfristige Forderungen aus gewährten Darlehen	1062	275.959,04	213.760,27	-62.198,77
A.V.3	Sonstige langfristige Forderungen	1063	921.855,55	815.132,92	-106.722,63

AKTIVA		Code	Endbestand 31.12.2020	Endbestand 31.12.2021	Veränderung
B	Kurzfristiges Vermögen	11	4.454.078,11	6.272.302,57	1.818.224,46
B.I	Kurzfristige Forderungen	113	973.975,20	902.601,63	-71.373,57
B.I.1	Kurzfristige Forderungen aus Lieferungen und Leistungen	1131	330.778,63	341.153,85	10.375,22
B.I.2	Kurzfristige Forderungen aus Abgaben	1132	506.434,92	365.005,07	-141.429,85
B.I.3	Sonstige kurzfristige Forderungen	1133	0,00	0,00	0,00
B.I.4	Sonstige kurzfristige Forderungen (nicht voranschlagswirksame Gebarung)	1134	136.761,65	196.442,71	59.681,06
B.II	Vorräte	114	5.967,24	13.235,96	7.268,72
B.II.1	Vorräte	1141	5.967,24	13.235,96	7.268,72
B.II.2	Gegebene Anzahlungen auf Vorräte	1142	0,00	0,00	0,00
B.III	Liquide Mittel	115	3.474.135,67	5.356.464,98	1.882.329,31
B.III.1	Kassa, Bankguthaben, Schecks	1151	3.474.135,67	5.356.464,98	1.882.329,31
B.III.2	Zahlungsmittelreserven	1152	0,00	0,00	0,00
B.IV	Aktive Finanzinstrumente/Kurzfristiges Finanzvermögen	116	0,00	0,00	0,00
B.IV.1	Aktive Finanzinstrumente/Kurzfristiges Finanzvermögen	1160	0,00	0,00	0,00
B.V	Aktive Rechnungsabgrenzung	117	0,00	0,00	0,00
B.V.1	Aktive Rechnungsabgrenzung	1170	0,00	0,00	0,00
Summe Aktiva (10 + 11)			100.163.208,82	100.032.828,05	-130.380,77

PASSIVA		Code	Endbestand 31.12.2020	Endbestand 31.12.2021	Veränderung
C	Nettovermögen (Ausgleichsposten)	12	67.452.663,10	66.800.625,36	-652.037,74
C.I	Saldo der Eröffnungsbilanz	121	68.255.575,32	68.255.575,32	0,00
C.I.1	Saldo der Eröffnungsbilanz	1210	68.255.575,32	68.255.575,32	0,00
C.II	Kumuliertes Nettoergebnis	122	-1.319.929,89	-2.309.132,68	-989.202,79
C.II.1	Kumuliertes Nettoergebnis	1220	-1.319.929,89	-2.309.132,68	-989.202,79
C.III	Haushaltsrücklagen	123	489.324,64	838.301,77	348.977,13
C.III.1	Haushaltsrücklagen	1230	489.324,64	838.301,77	348.977,13
C.IV	Neubewertungsrücklagen (Umbewertungskonto)	124	27.693,03	15.880,95	-11.812,08
C.IV.1	Neubewertungsrücklagen (Umbewertungskonto)	1240	27.693,03	15.880,95	-11.812,08
C.V	Fremdwährungsumrechnungsrücklagen	125	0,00	0,00	0,00
C.V.1	Fremdwährungsumrechnungsrücklagen	1250	0,00	0,00	0,00
D	Sonderposten Investitionszuschüsse (Kapitaltransfers)	13	16.227.205,06	16.817.685,86	590.480,80
D.I	Investitionszuschüsse	131	16.227.205,06	16.817.685,86	590.480,80
D.I.1	Investitionszuschüsse von Trägern öffentlichen Rechts	1311	11.549.402,33	11.946.966,78	397.564,45
D.I.2	Investitionszuschüsse von Beteiligungen	1312	0,00	0,00	0,00
D.I.3	Investitionszuschüsse von übrigen	1313	4.677.802,73	4.870.719,08	192.916,35
E	Langfristige Fremdmittel	14	15.200.913,66	14.953.263,98	-247.649,68
E.I	Langfristige Finanzschulden, netto	141	15.200.913,66	14.953.263,98	-247.649,68
E.I.1	Langfristige Finanzschulden	1411	15.200.913,66	14.953.263,98	-247.649,68
E.I.2	Langfristige Forderungen aus derivativen Finanzinstrumenten mit Grundgeschäft (-)	1412	0,00	0,00	0,00
E.I.3	Langfristige Verbindlichkeiten aus derivativen Finanzinstrumenten mit Grundgeschäft	1413	0,00	0,00	0,00
E.II	Langfristige Verbindlichkeiten	142	0,00	0,00	0,00
E.II.1	Langfristige Verbindlichkeiten aus Lieferungen und Leistungen	1421	0,00	0,00	0,00
E.II.2	Leasingverbindlichkeiten	1422	0,00	0,00	0,00
E.II.3	Sonstige langfristige Verbindlichkeiten	1423	0,00	0,00	0,00

PASSIVA		Code	Endbestand 31.12.2020	Endbestand 31.12.2021	Veränderung
E.III	Langfristige Rückstellungen	143	0,00	0,00	0,00
E.III.1	Rückstellungen für Abfertigungen	1431	0,00	0,00	0,00
E.III.2	Rückstellungen für Jubiläumszuwendungen	1432	0,00	0,00	0,00
E.III.3	Rückstellungen für Haftungen	1433	0,00	0,00	0,00
E.III.4	Rückstellungen für Sanierungen von Altlasten	1434	0,00	0,00	0,00
E.III.5	Rückstellungen für Pensionen	1435	0,00	0,00	0,00
E.III.6	Sonstige langfristige Rückstellungen	1436	0,00	0,00	0,00
F	Kurzfristige Fremdmittel	15	1.282.427,00	1.461.252,85	178.825,85
F.I	Kurzfristige Finanzschulden, netto	151	0,00	0,00	0,00
F.I.1	Kurzfristige Finanzschulden	1511	0,00	0,00	0,00
F.I.2	Kurzfristige Forderungen aus derivativen Finanzinstrumenten mit Grundgeschäft (-)	1512	0,00	0,00	0,00
F.I.3	Kurzfristige Verbindlichkeiten aus derivativen Finanzinstrumenten mit Grundgeschäft	1513	0,00	0,00	0,00
F.II	Kurzfristige Verbindlichkeiten	152	908.176,60	1.089.908,28	181.731,68
F.II.1	Kurzfristige Verbindlichkeiten aus Lieferungen und Leistungen	1521	613.213,31	800.981,06	187.767,75
F.II.2	Kurzfristige Verbindlichkeiten aus Abgaben	1522	0,00	0,00	0,00
F.II.3	Sonstige kurzfristige Verbindlichkeiten	1523	0,00	0,00	0,00
F.II.4	Sonstige kurzfristige Verbindlichkeiten (nicht voranschlagswirksame Gebarung)	1524	294.963,29	288.927,22	-6.036,07
F.III	Kurzfristige Rückstellungen	153	374.250,40	371.344,57	-2.905,83
F.III.1	Rückstellungen für Prozesskosten	1531	0,00	0,00	0,00
F.III.2	Rückstellungen für ausstehende Rechnungen	1532	62.602,81	62.602,81	0,00
F.III.3	Rückstellungen für nicht konsumierte Urlaube	1533	311.647,59	308.741,76	-2.905,83
F.III.4	Sonstige kurzfristige Rückstellungen	1534	0,00	0,00	0,00
F.IV	Passive Rechnungsabgrenzung	154	0,00	0,00	0,00
F.IV.1	Passive Rechnungsabgrenzung	1540	0,00	0,00	0,00
Summe Passiva (12 + 13 + 14 + 15)			100.163.208,82	100.032.828,05	-130.380,77

Vermögenshaushalt (Anlage 1c)

AKTIVA		Code	Endbestand 31.12.2020	Endbestand 31.12.2021	Veränderung
A	Langfristiges Vermögen	10	95.709.130,71	93.760.525,48	-1.948.605,23
A.I	Immaterielle Vermögenswerte	101	13.052,11	20.639,08	7.586,97
A.I.1	Immaterielle Vermögenswerte	1010	13.052,11	20.639,08	7.586,97
	070000 Aktivierungsfähige Rechte (immaterielle Vermögenswerte)		13.052,11	20.639,08	7.586,97
A.II	Sachanlagen	102	77.024.692,18	75.600.222,93	-1.424.469,25
A.II.1	Grundstücke, Grundstückseinrichtungen und Infrastruktur	1021	47.684.944,80	46.004.600,09	-1.680.344,71
	000000 Bebaute Grundstücke		10.268.158,48	10.348.106,68	79.948,20
	001000 Unbebaute Grundstücke		8.234.596,00	8.233.064,00	-1.532,00
	002000 Straßenbauten		26.894.491,58	25.260.672,43	-1.633.819,15
	005000 Anlagen zu Straßenbauten		2.281.498,90	2.118.534,69	-162.964,21
	006000 Sonstige Grundstückseinrichtungen		6.199,84	44.222,29	38.022,45
A.II.2	Gebäude und Bauten	1022	2.682.595,30	2.864.969,38	182.374,08
	010000 Gebäude und Bauten		2.682.595,30	2.864.969,38	182.374,08
A.II.3	Wasser- und Abwasserbauten und -anlagen	1023	22.936.065,83	22.009.520,58	-926.545,25
	004000 Wasser- und Abwasserbauten und -anlagen		22.936.065,83	22.009.520,58	-926.545,25
A.II.4	Sonderanlagen	1024	521.788,84	564.271,64	42.482,80
	050000 Sonderanlagen		521.788,84	564.271,64	42.482,80
A.II.5	Technische Anlagen, Fahrzeuge und Maschinen	1025	2.222.330,93	2.559.818,09	337.487,16
	020000 Maschinen und maschinelle Anlagen		86.682,07	223.913,41	137.231,34
	030000 Werkzeuge und sonstige Erzeugungsmittel		2.464,97	4.509,73	2.044,76
	040000 Fahrzeuge		2.133.183,89	2.331.394,95	198.211,06
A.II.6	Amts-, Betriebs- und Geschäftsausstattung	1026	833.102,95	781.068,45	-52.034,50
	042000 Amts-, Betriebs- und Geschäftsausstattung		826.207,84	762.616,39	-63.591,45
	042100 Amts-, Betriebs- und Geschäftsausstattung		6.895,11	16.447,61	9.552,50
	042010 Amts-, Betriebs- und Geschäftsausstattung		0,00	2.004,45	2.004,45
A.II.7	Kulturgüter	1027	0,00	0,00	0,00
A.II.8	Geleistete Anzahlungen für Anlagen und Anlagen in Bau	1028	143.863,53	815.974,70	672.111,17
	060000 Im Bau befindliche Grundstückseinrichtungen		14.648,18	255.218,37	240.570,19
	061000 Im Bau befindliche Gebäude und Bauten		129.215,35	257.231,04	128.015,69
	062000 Im Bau befindliche technische Anlagen/Fahrzeuge/Maschinen		0,00	303.525,29	303.525,29
A.III	Aktive Finanzinstrumente/Langfristiges Finanzvermögen	103	5.693.571,46	5.558.445,08	-135.126,38
A.III.1	Bis zur Endfälligkeit gehaltene Finanzinstrumente	1031	0,00	0,00	0,00
A.III.2	Zur Veräußerung verfügbare Finanzinstrumente	1032	5.693.571,46	5.558.445,08	-135.126,38
	085100 Zur Veräußerung verfügbare Finanzinstrumente – langfristig		5.693.571,46	5.558.445,08	-135.126,38
A.III.3	Partizipations- und Hybridkapital	1033	0,00	0,00	0,00
A.III.4	Derivative Finanzinstrumente ohne Grundgeschäft	1034	0,00	0,00	0,00
A.IV	Beteiligungen	104	11.780.000,37	11.552.325,20	-227.675,17

AKTIVA		Code	Endbestand 31.12.2020	Endbestand 31.12.2021	Veränderung
A.IV.1	Beteiligungen an verbundenen Unternehmen	1041	11.760.035,50	11.522.836,67	-237.198,83
	080000 Beteiligungen an verbundenen Unternehmen		11.760.035,50	11.522.836,67	-237.198,83
A.IV.2	Beteiligungen an assoziierten Unternehmen	1042	19.964,87	29.488,53	9.523,66
	081000 Beteiligungen an assoziierten Unternehmen		19.964,87	29.488,53	9.523,66
A.IV.3	Sonstige Beteiligungen	1043	0,00	0,00	0,00
A.IV.4	Verwaltete Einrichtungen, die der Kontrolle unterliegen	1044	0,00	0,00	0,00
A.V	Langfristige Forderungen	106	1.197.814,59	1.028.893,19	-168.921,40
A.V.1	Langfristige Forderungen aus Lieferungen und Leistungen	1061	0,00	0,00	0,00
A.V.2	Langfristige Forderungen aus gewährten Darlehen	1062	275.959,04	213.760,27	-62.198,77
	245000 Darlehen an Unternehmen (ohne Finanzunternehmen)		275.959,04	213.760,27	-62.198,77
A.V.3	Sonstige langfristige Forderungen	1063	921.855,55	815.132,92	-106.722,63
	273000 Bezugsvorschüsse an private Haushalte		25.742,00	22.128,00	-3.614,00
	284000 Sonstige langfristige Forderungen		896.113,55	793.004,92	-103.108,63

AKTIVA		Code	Endbestand 31.12.2020	Endbestand 31.12.2021	Veränderung
B	Kurzfristiges Vermögen	11	4.454.078,11	6.272.302,57	1.818.224,46
B.I	Kurzfristige Forderungen	113	973.975,20	902.601,63	-71.373,57
B.I.1	Kurzfristige Forderungen aus Lieferungen und Leistungen	1131	330.778,63	341.153,85	10.375,22
	230000 Kurzfristige Forderungen aus Lieferungen und Leistungen		330.778,63	341.153,85	10.375,22
B.I.2	Kurzfristige Forderungen aus Abgaben	1132	506.434,92	365.005,07	-141.429,85
	233000 Forderungen aus Abgaben		506.434,92	365.005,07	-141.429,85
B.I.3	Sonstige kurzfristige Forderungen	1133	0,00	0,00	0,00
B.I.4	Sonstige kurzfristige Forderungen (nicht voranschlagswirksame Gebarung)	1134	136.761,65	196.442,71	59.681,06
	270000 Finanzamt Vorsteuerbeträge (nicht voranschlagswirksame Gebarung)		128.646,15	186.675,65	58.029,50
	279000 Sonstige für Dritte geleistete Vorschüsse (nicht voranschlagswirksame Gebarung)		8.536,50	9.767,06	1.230,56
	287000 Sonstige kurzfristige Forderungen (nicht voranschlagswirksame Gebarung)		-421,00	0,00	421,00
B.II	Vorräte	114	5.967,24	13.235,96	7.268,72
B.II.1	Vorräte	1141	5.967,24	13.235,96	7.268,72
	150000 Streumittel		5.967,24	13.235,96	7.268,72
B.II.2	Gegebene Anzahlungen auf Vorräte	1142	0,00	0,00	0,00
B.III	Liquide Mittel	115	3.474.135,67	5.356.464,98	1.882.329,31
B.III.1	Kassa, Bankguthaben, Schecks	1151	3.474.135,67	5.356.464,98	1.882.329,31
	200000 Kasse		3.816,47	2.710,86	-1.105,61
	210008 Umbuchung		0,00	0,00	0,00
	210009 Verrechnung		0,00	0,00	0,00
	210012 Sparkasse Feldkirchen		1.930.476,17	2.134.516,59	204.040,42
	210032 Volksbank Feldkirchen		153.384,50	96.105,90	-57.278,60
	210022 RAIKA Feldkirchen		1.252.711,72	2.992.967,18	1.740.255,46
	210042 BKS Bank AG		14.125,81	10.857,45	-3.268,36
	220111 Sparbücher - Sicherstellung		119.621,00	119.307,00	-314,00
B.III.2	Zahlungsmittelreserven	1152	0,00	0,00	0,00
B.IV	Aktive Finanzinstrumente/Kurzfristiges Finanzvermögen	116	0,00	0,00	0,00
B.IV.1	Aktive Finanzinstrumente/Kurzfristiges Finanzvermögen	1160	0,00	0,00	0,00
B.V	Aktive Rechnungsabgrenzung	117	0,00	0,00	0,00
B.V.1	Aktive Rechnungsabgrenzung	1170	0,00	0,00	0,00
Summe Aktiva (10 + 11)			100.163.208,82	100.032.828,05	-130.380,77

PASSIVA		Code	Endbestand 31.12.2020	Endbestand 31.12.2021	Veränderung
C	Nettovermögen (Ausgleichsposten)	12	67.452.663,10	66.800.625,36	-652.037,74
C.I	Saldo der Eröffnungsbilanz	121	68.255.575,32	68.255.575,32	0,00
C.I.1	Saldo der Eröffnungsbilanz	1210	68.255.575,32	68.255.575,32	0,00
	930000 Saldo der erstmaligen Eröffnungsbilanz		68.255.575,32	68.255.575,32	0,00
C.II	Kumuliertes Nettoergebnis	122	-1.319.929,89	-2.309.132,68	-989.202,79
C.II.1	Kumuliertes Nettoergebnis	1220	-1.319.929,89	-2.309.132,68	-989.202,79
	960000 Gewinn- und Verlustkonto/Jahresabschlussbuchungen		-2.976.551,72	-208.822,01	2.767.729,71
	931920 Kapitalausgleichskonto - Wirtschaftshof		52.353,73	87.078,75	34.725,02
	931930 Kapitalausgleichskonto - Wasserversorgung		-86.765,24	0,00	86.765,24
	931940 Kapitalausgleichskonto - Abwasserbeseitigung St. Martin		-19.117,09	-30.664,46	-11.547,37
	931950 Kapitalausgleichskonto - Müllbeseitigung		466.777,84	466.777,84	0,00
	931960 Kapitalausgleichskonto - Wohnhäuser		19.841,21	16.763,35	-3.077,86
	931970 Kapitalausgleichskonto - Fremdenverkehr		430.798,24	532.755,22	101.956,98
	931000 Kapitalausgleichskonto		792.733,14	-2.183.818,58	-2.976.551,72
C.III	Haushaltsrücklagen	123	489.324,64	838.301,77	348.977,13
C.III.1	Haushaltsrücklagen	1230	489.324,64	838.301,77	348.977,13
	935000 Allgemeine Haushaltsrücklagen		489.324,64	838.301,77	348.977,13
C.IV	Neubewertungsrücklagen (Umbewertungskonto)	124	27.693,03	15.880,95	-11.812,08
C.IV.1	Neubewertungsrücklagen (Umbewertungskonto)	1240	27.693,03	15.880,95	-11.812,08
	940300 Neubewertungsrücklage - Veränderung a. d. Bewertung v. z. Veräußerung verf. Finanzinstrumente		21.335,74	0,00	-21.335,74
	940402 Neubewertungsrücklage - Änderung aus der Bewertung von Beteiligungen (Tourismusregion Nockberge GmbH)		6.357,29	15.880,95	9.523,66
C.V	Fremdwährungsumrechnungsrücklagen	125	0,00	0,00	0,00
C.V.1	Fremdwährungsumrechnungsrücklagen	1250	0,00	0,00	0,00
D	Sonderposten Investitionszuschüsse (Kapitaltransfers)	13	16.227.205,06	16.817.685,86	590.480,80
D.I	Investitionszuschüsse	131	16.227.205,06	16.817.685,86	590.480,80
D.I.1	Investitionszuschüsse von Trägern öffentlichen Rechts	1311	11.549.402,33	11.946.966,78	397.564,45
	300000 Kapitaltransfers von Bund, Bundesfonds und Bundeskammern		2.083.675,42	2.781.497,90	697.822,48
	301000 Kapitaltransfers von Ländern, Landesfonds und Landeskammern		8.278.623,76	7.705.677,02	-572.946,74
	301100 Kapitaltransfers von Ländern, Landesfonds und Landeskammern		943.335,02	1.183.485,38	240.150,36
	301200 Kapitaltransfers von Ländern, Landesfonds und Landeskammern		47.768,12	38.079,20	-9.688,92
	302000 Kapitaltransfers von Gemeinden, Gemeindeverbänden (ohne marktbestimmte Tätigkeit) und Gemeindefonds		196.000,01	188.000,01	-8.000,00
	301400 Kapitaltransfers von Ländern, Landesfonds und Landeskammern		0,00	50.227,27	50.227,27
D.I.2	Investitionszuschüsse von Beteiligungen	1312	0,00	0,00	0,00

PASSIVA		Code	Endbestand 31.12.2020	Endbestand 31.12.2021	Veränderung
D.I.3	Investitionszuschüsse von übrigen	1313	4.677.802,73	4.870.719,08	192.916,35
	305000 Kapitaltransfers von Unternehmen (ohne Finanzunternehmen)		288.800,00	268.171,43	-20.628,57
	307000 Kapitaltransfers von privaten Haushalten und privaten Organisationen ohne Erwerbszweck und andere		4.389.002,73	4.577.992,09	188.989,36
	309000 Kapitaltransfers von der Europäischen Union		0,00	24.555,56	24.555,56
E	Langfristige Fremdmittel	14	15.200.913,66	14.953.263,98	-247.649,68
E.I	Langfristige Finanzschulden, netto	141	15.200.913,66	14.953.263,98	-247.649,68
E.I.1	Langfristige Finanzschulden	1411	15.200.913,66	14.953.263,98	-247.649,68
	341000 Investitionsdarlehen von Ländern, Landesfonds und Landeskammern		3.180.824,26	2.933.340,65	-247.483,61
	346000 Investitionsdarlehen von Finanzunternehmen		12.020.089,40	12.019.923,33	-166,07
E.I.2	Langfristige Forderungen aus derivativen Finanzinstrumenten mit Grundgeschäft (-)	1412	0,00	0,00	0,00
E.I.3	Langfristige Verbindlichkeiten aus derivativen Finanzinstrumenten mit Grundgeschäft	1413	0,00	0,00	0,00
E.II	Langfristige Verbindlichkeiten	142	0,00	0,00	0,00
E.II.1	Langfristige Verbindlichkeiten aus Lieferungen und Leistungen	1421	0,00	0,00	0,00
	332000 Langfristige Verbindlichkeiten aus Lieferungen und Leistungen		0,00	0,00	0,00
E.II.2	Leasingverbindlichkeiten	1422	0,00	0,00	0,00
E.II.3	Sonstige langfristige Verbindlichkeiten	1423	0,00	0,00	0,00

PASSIVA		Code	Endbestand 31.12.2020	Endbestand 31.12.2021	Veränderung
E.III	Langfristige Rückstellungen	143	0,00	0,00	0,00
E.III.1	Rückstellungen für Abfertigungen	1431	0,00	0,00	0,00
E.III.2	Rückstellungen für Jubiläumszuwendungen	1432	0,00	0,00	0,00
E.III.3	Rückstellungen für Haftungen	1433	0,00	0,00	0,00
E.III.4	Rückstellungen für Sanierungen von Altlasten	1434	0,00	0,00	0,00
E.III.5	Rückstellungen für Pensionen	1435	0,00	0,00	0,00
E.III.6	Sonstige langfristige Rückstellungen	1436	0,00	0,00	0,00
F	Kurzfristige Fremdmittel	15	1.282.427,00	1.461.252,85	178.825,85
F.I	Kurzfristige Finanzschulden, netto	151	0,00	0,00	0,00
F.I.1	Kurzfristige Finanzschulden	1511	0,00	0,00	0,00
F.I.2	Kurzfristige Forderungen aus derivativen Finanzinstrumenten mit Grundgeschäft (-)	1512	0,00	0,00	0,00
F.I.3	Kurzfristige Verbindlichkeiten aus derivativen Finanzinstrumenten mit Grundgeschäft	1513	0,00	0,00	0,00
F.II	Kurzfristige Verbindlichkeiten	152	908.176,60	1.089.908,28	181.731,68
F.II.1	Kurzfristige Verbindlichkeiten aus Lieferungen und Leistungen	1521	613.213,31	800.981,06	187.767,75
	331000 Kurzfristige Verbindlichkeiten aus Lieferungen und Leistungen		613.213,31	800.981,06	187.767,75
F.II.2	Kurzfristige Verbindlichkeiten aus Abgaben	1522	0,00	0,00	0,00
	333000 Kurzfristige Verbindlichkeiten aus Abgaben		0,00	0,00	0,00
F.II.3	Sonstige kurzfristige Verbindlichkeiten	1523	0,00	0,00	0,00
F.II.4	Sonstige kurzfristige Verbindlichkeiten (nicht voranschlagswirksame Gebarung)	1524	294.963,29	288.927,22	-6.036,07
	360000 Umsatzsteuer (nicht voranschlagswirksame Gebarung)		189.344,50	174.716,41	-14.628,09
	361000 Erläge von/für Dienststellen der Gebietskörperschaften (nicht voranschlagswirksame Gebarung)		39.395,42	33.861,96	-5.533,46
	362000 Gehaltsabzugsgebarungen (nicht voranschlagswirksame Gebarung)		108.064,95	75.011,47	-33.053,48
	363000 Einbehaltungen und Überzahlungen von Dritten (nicht voranschlagswirksame Gebarung)		0,00	0,00	0,00
	369000 Sonstige Erläge (nicht voranschlagswirksame Gebarung)		-41.841,58	5.337,38	47.178,96
F.III	Kurzfristige Rückstellungen	153	374.250,40	371.344,57	-2.905,83
F.III.1	Rückstellungen für Prozesskosten	1531	0,00	0,00	0,00
F.III.2	Rückstellungen für ausstehende Rechnungen	1532	62.602,81	62.602,81	0,00
	382000 Rückstellungen für ausstehende Rechnungen		62.602,81	62.602,81	0,00
F.III.3	Rückstellungen für nicht konsumierte Urlaube	1533	311.647,59	308.741,76	-2.905,83
	381000 Rückstellungen für nicht konsumierte Urlaube		242.674,13	241.117,81	-1.556,32
	381100 Rückstellungen für nicht konsumierte Zeitguthaben		68.973,46	67.623,95	-1.349,51
F.III.4	Sonstige kurzfristige Rückstellungen	1534	0,00	0,00	0,00
F.IV	Passive Rechnungsabgrenzung	154	0,00	0,00	0,00
F.IV.1	Passive Rechnungsabgrenzung	1540	0,00	0,00	0,00
Summe Passiva (12 + 13 + 14 + 15)			100.163.208,82	100.032.828,05	-130.380,77

Vermögenshaushalt (Anlage 1c)

AKTIVA		Code	Endbestand 31.12.2020	Endbestand 31.12.2021	Veränderung
A	Langfristiges Vermögen	10	95.709.130,71	93.760.525,48	-1.948.605,23
A.I	Immaterielle Vermögenswerte	101	13.052,11	20.639,08	7.586,97
A.I.1	Immaterielle Vermögenswerte	1010	13.052,11	20.639,08	7.586,97
	070000 Aktivierungsfähige Rechte (immaterielle Vermögenswerte)		13.052,11	20.639,08	7.586,97
A.II	Sachanlagen	102	77.024.692,18	75.600.222,93	-1.424.469,25
A.II.1	Grundstücke, Grundstückseinrichtungen und Infrastruktur	1021	47.684.944,80	46.004.600,09	-1.680.344,71
	000000 Bebaute Grundstücke		10.268.158,48	10.348.106,68	79.948,20
	001000 Unbebaute Grundstücke		8.234.596,00	8.233.064,00	-1.532,00
	002000 Straßenbauten		26.894.491,58	25.260.672,43	-1.633.819,15
	005000 Anlagen zu Straßenbauten		2.281.498,90	2.118.534,69	-162.964,21
	006000 Sonstige Grundstückseinrichtungen		6.199,84	44.222,29	38.022,45
A.II.2	Gebäude und Bauten	1022	2.682.595,30	2.864.969,38	182.374,08
	010000 Gebäude und Bauten		2.682.595,30	2.864.969,38	182.374,08
A.II.3	Wasser- und Abwasserbauten und -anlagen	1023	22.936.065,83	22.009.520,58	-926.545,25
	004000 Wasser- und Abwasserbauten und -anlagen		22.936.065,83	22.009.520,58	-926.545,25
A.II.4	Sonderanlagen	1024	521.788,84	564.271,64	42.482,80
	050000 Sonderanlagen		521.788,84	564.271,64	42.482,80
A.II.5	Technische Anlagen, Fahrzeuge und Maschinen	1025	2.222.330,93	2.559.818,09	337.487,16
	020000 Maschinen und maschinelle Anlagen		86.682,07	223.913,41	137.231,34
	030000 Werkzeuge und sonstige Erzeugungsmittel		2.464,97	4.509,73	2.044,76
	040000 Fahrzeuge		2.133.183,89	2.331.394,95	198.211,06
A.II.6	Amts-, Betriebs- und Geschäftsausstattung	1026	833.102,95	781.068,45	-52.034,50
	042000 Amts-, Betriebs- und Geschäftsausstattung		826.207,84	762.616,39	-63.591,45
	042100 Amts-, Betriebs- und Geschäftsausstattung		6.895,11	16.447,61	9.552,50
	042010 Amts-, Betriebs- und Geschäftsausstattung		0,00	2.004,45	2.004,45
A.II.7	Kulturgüter	1027	0,00	0,00	0,00
A.II.8	Geleistete Anzahlungen für Anlagen und Anlagen in Bau	1028	143.863,53	815.974,70	672.111,17
	060000 Im Bau befindliche Grundstückseinrichtungen		14.648,18	255.218,37	240.570,19
	061000 Im Bau befindliche Gebäude und Bauten		129.215,35	257.231,04	128.015,69
	062000 Im Bau befindliche technische Anlagen/Fahrzeuge/Maschinen		0,00	303.525,29	303.525,29
A.III	Aktive Finanzinstrumente/Langfristiges Finanzvermögen	103	5.693.571,46	5.558.445,08	-135.126,38
A.III.1	Bis zur Endfälligkeit gehaltene Finanzinstrumente	1031	0,00	0,00	0,00

AKTIVA		Code	Endbestand 31.12.2020	Endbestand 31.12.2021	Veränderung
A.III.2	Zur Veräußerung verfügbare Finanzinstrumente	1032	5.693.571,46	5.558.445,08	-135.126,38
	085100 Zur Veräußerung verfügbare Finanzinstrumente – langfristig		5.693.571,46	5.558.445,08	-135.126,38
A.III.3	Partizipations- und Hybridkapital	1033	0,00	0,00	0,00
A.III.4	Derivative Finanzinstrumente ohne Grundgeschäft	1034	0,00	0,00	0,00
A.IV	Beteiligungen	104	11.780.000,37	11.552.325,20	-227.675,17
A.IV.1	Beteiligungen an verbundenen Unternehmen	1041	11.760.035,50	11.522.836,67	-237.198,83
	080000 Beteiligungen an verbundenen Unternehmen		11.760.035,50	11.522.836,67	-237.198,83
A.IV.2	Beteiligungen an assoziierten Unternehmen	1042	19.964,87	29.488,53	9.523,66
	081000 Beteiligungen an assoziierten Unternehmen		19.964,87	29.488,53	9.523,66
A.IV.3	Sonstige Beteiligungen	1043	0,00	0,00	0,00
A.IV.4	Verwaltete Einrichtungen, die der Kontrolle unterliegen	1044	0,00	0,00	0,00
A.V	Langfristige Forderungen	106	1.197.814,59	1.028.893,19	-168.921,40
A.V.1	Langfristige Forderungen aus Lieferungen und Leistungen	1061	0,00	0,00	0,00
A.V.2	Langfristige Forderungen aus gewährten Darlehen	1062	275.959,04	213.760,27	-62.198,77
	245000 Darlehen an Unternehmen (ohne Finanzunternehmen)		275.959,04	213.760,27	-62.198,77
A.V.3	Sonstige langfristige Forderungen	1063	921.855,55	815.132,92	-106.722,63
	273000 Bezugsvorschüsse an private Haushalte		25.742,00	22.128,00	-3.614,00
	284000 Sonstige langfristige Forderungen		896.113,55	793.004,92	-103.108,63

AKTIVA		Code	Endbestand 31.12.2020	Endbestand 31.12.2021	Veränderung
B	Kurzfristiges Vermögen	11	4.454.078,11	6.272.302,57	1.818.224,46
B.I	Kurzfristige Forderungen	113	973.975,20	902.601,63	-71.373,57
B.I.1	Kurzfristige Forderungen aus Lieferungen und Leistungen	1131	330.778,63	341.153,85	10.375,22
	230000 Kurzfristige Forderungen aus Lieferungen und Leistungen		330.778,63	341.153,85	10.375,22
B.I.2	Kurzfristige Forderungen aus Abgaben	1132	506.434,92	365.005,07	-141.429,85
	233000 Forderungen aus Abgaben		506.434,92	365.005,07	-141.429,85
B.I.3	Sonstige kurzfristige Forderungen	1133	0,00	0,00	0,00
B.I.4	Sonstige kurzfristige Forderungen (nicht voranschlagswirksame Gebarung)	1134	136.761,65	196.442,71	59.681,06
	270000 Finanzamt Vorsteuerbeträge (nicht voranschlagswirksame Gebarung)		128.646,15	186.675,65	58.029,50
	279000 Sonstige für Dritte geleistete Vorschüsse (nicht voranschlagswirksame Gebarung)		8.536,50	9.767,06	1.230,56
	287000 Sonstige kurzfristige Forderungen (nicht voranschlagswirksame Gebarung)		-421,00	0,00	421,00
B.II	Vorräte	114	5.967,24	13.235,96	7.268,72
B.II.1	Vorräte	1141	5.967,24	13.235,96	7.268,72
	150000 Streumittel		5.967,24	13.235,96	7.268,72
B.II.2	Gegebene Anzahlungen auf Vorräte	1142	0,00	0,00	0,00
B.III	Liquide Mittel	115	3.474.135,67	5.356.464,98	1.882.329,31
B.III.1	Kassa, Bankguthaben, Schecks	1151	3.474.135,67	5.356.464,98	1.882.329,31
	200000 Kasse		3.816,47	2.710,86	-1.105,61
	210008 Umbuchung		0,00	0,00	0,00
	210009 Verrechnung		0,00	0,00	0,00
	210012 Sparkasse Feldkirchen		1.930.476,17	2.134.516,59	204.040,42
	210032 Volksbank Feldkirchen		153.384,50	96.105,90	-57.278,60
	210022 RAIKA Feldkirchen		1.252.711,72	2.992.967,18	1.740.255,46
	210042 BKS Bank AG		14.125,81	10.857,45	-3.268,36
	220111 Sparbücher - Sicherstellung		119.621,00	119.307,00	-314,00
B.III.2	Zahlungsmittelreserven	1152	0,00	0,00	0,00
B.IV	Aktive Finanzinstrumente/Kurzfristiges Finanzvermögen	116	0,00	0,00	0,00
B.IV.1	Aktive Finanzinstrumente/Kurzfristiges Finanzvermögen	1160	0,00	0,00	0,00
B.V	Aktive Rechnungsabgrenzung	117	0,00	0,00	0,00
B.V.1	Aktive Rechnungsabgrenzung	1170	0,00	0,00	0,00
Summe Aktiva (10 + 11)			100.163.208,82	100.032.828,05	-130.380,77

PASSIVA		Code	Endbestand 31.12.2020	Endbestand 31.12.2021	Veränderung
C	Nettovermögen (Ausgleichsposten)	12	67.452.663,10	66.800.625,36	-652.037,74
C.I	Saldo der Eröffnungsbilanz	121	68.255.575,32	68.255.575,32	0,00
C.I.1	Saldo der Eröffnungsbilanz	1210	68.255.575,32	68.255.575,32	0,00
	930000 Saldo der erstmaligen Eröffnungsbilanz		68.255.575,32	68.255.575,32	0,00
C.II	Kumuliertes Nettoergebnis	122	-1.319.929,89	-2.309.132,68	-989.202,79
C.II.1	Kumuliertes Nettoergebnis	1220	-1.319.929,89	-2.309.132,68	-989.202,79
	960000 Gewinn- und Verlustkonto/Jahresabschlussbuchungen		-2.976.551,72	-208.822,01	2.767.729,71
	931920 Kapitalausgleichskonto - Wirtschaftshof		52.353,73	87.078,75	34.725,02
	931930 Kapitalausgleichskonto - Wasserversorgung		-86.765,24	0,00	86.765,24
	931940 Kapitalausgleichskonto - Abwasserbeseitigung St. Martin		-19.117,09	-30.664,46	-11.547,37
	931950 Kapitalausgleichskonto - Müllbeseitigung		466.777,84	466.777,84	0,00
	931960 Kapitalausgleichskonto - Wohnhäuser		19.841,21	16.763,35	-3.077,86
	931970 Kapitalausgleichskonto - Fremdenverkehr		430.798,24	532.755,22	101.956,98
	931000 Kapitalausgleichskonto		792.733,14	-2.183.818,58	-2.976.551,72
C.III	Haushaltsrücklagen	123	489.324,64	838.301,77	348.977,13
C.III.1	Haushaltsrücklagen	1230	489.324,64	838.301,77	348.977,13
C.III.1.a	davon allgemeine Haushaltsrücklagen		489.324,64	838.301,77	348.977,13
	935000 Allgemeine Haushaltsrücklagen		489.324,64	838.301,77	348.977,13
C.III.1.b	davon zweckgebundene Haushaltsrücklagen mit Zahlungsmittelreserve		0,00	0,00	0,00
C.III.1.c	davon zweckgebundene Haushaltsrücklagen ohne Zahlungsmittelreserve		0,00	0,00	0,00
C.III.1.d	davon innere Darlehen		0,00	0,00	0,00
C.IV	Neubewertungsrücklagen (Umbewertungskonto)	124	27.693,03	15.880,95	-11.812,08
C.IV.1	Neubewertungsrücklagen (Umbewertungskonto)	1240	27.693,03	15.880,95	-11.812,08
	940300 Neubewertungsrücklage - Veränderung a. d. Bewertung v. z. Veräußerung verf. Finanzinstrumente		21.335,74	0,00	-21.335,74
	940402 Neubewertungsrücklage - Änderung aus der Bewertung von Beteiligungen (Tourismusregion Nockberge GmbH)		6.357,29	15.880,95	9.523,66
C.V	Fremdwährungsumrechnungsrücklagen	125	0,00	0,00	0,00
C.V.1	Fremdwährungsumrechnungsrücklagen	1250	0,00	0,00	0,00
D	Sonderposten Investitionszuschüsse (Kapitaltransfers)	13	16.227.205,06	16.817.685,86	590.480,80
D.I	Investitionszuschüsse	131	16.227.205,06	16.817.685,86	590.480,80

PASSIVA		Code	Endbestand 31.12.2020	Endbestand 31.12.2021	Veränderung
D.I.1	Investitionszuschüsse von Trägern öffentlichen Rechts	1311	11.549.402,33	11.946.966,78	397.564,45
	300000 Kapitaltransfers von Bund, Bundesfonds und Bundeskammern		2.083.675,42	2.781.497,90	697.822,48
	301000 Kapitaltransfers von Ländern, Landesfonds und Landeskammern		8.278.623,76	7.705.677,02	-572.946,74
	301100 Kapitaltransfers von Ländern, Landesfonds und Landeskammern		943.335,02	1.183.485,38	240.150,36
	301200 Kapitaltransfers von Ländern, Landesfonds und Landeskammern		47.768,12	38.079,20	-9.688,92
	302000 Kapitaltransfers von Gemeinden, Gemeindeverbänden (ohne marktbestimmte Tätigkeit) und Gemeindefonds		196.000,01	188.000,01	-8.000,00
	301400 Kapitaltransfers von Ländern, Landesfonds und Landeskammern		0,00	50.227,27	50.227,27
D.I.2	Investitionszuschüsse von Beteiligungen	1312	0,00	0,00	0,00
D.I.3	Investitionszuschüsse von übrigen	1313	4.677.802,73	4.870.719,08	192.916,35
	305000 Kapitaltransfers von Unternehmen (ohne Finanzunternehmen)		288.800,00	268.171,43	-20.628,57
	307000 Kapitaltransfers von privaten Haushalten und privaten Organisationen ohne Erwerbszweck und andere		4.389.002,73	4.577.992,09	188.989,36
	309000 Kapitaltransfers von der Europäischen Union		0,00	24.555,56	24.555,56
E	Langfristige Fremdmittel	14	15.200.913,66	14.953.263,98	-247.649,68
E.I	Langfristige Finanzschulden, netto	141	15.200.913,66	14.953.263,98	-247.649,68
E.I.1	Langfristige Finanzschulden	1411	15.200.913,66	14.953.263,98	-247.649,68
	341000 Investitionsdarlehen von Ländern, Landesfonds und Landeskammern		3.180.824,26	2.933.340,65	-247.483,61
	346000 Investitionsdarlehen von Finanzunternehmen		12.020.089,40	12.019.923,33	-166,07
E.I.2	Langfristige Forderungen aus derivativen Finanzinstrumenten mit Grundgeschäft (-)	1412	0,00	0,00	0,00
E.I.3	Langfristige Verbindlichkeiten aus derivativen Finanzinstrumenten mit Grundgeschäft	1413	0,00	0,00	0,00
E.II	Langfristige Verbindlichkeiten	142	0,00	0,00	0,00
E.II.1	Langfristige Verbindlichkeiten aus Lieferungen und Leistungen	1421	0,00	0,00	0,00
	332000 Langfristige Verbindlichkeiten aus Lieferungen und Leistungen		0,00	0,00	0,00
E.II.2	Leasingverbindlichkeiten	1422	0,00	0,00	0,00
E.II.3	Sonstige langfristige Verbindlichkeiten	1423	0,00	0,00	0,00

PASSIVA		Code	Endbestand 31.12.2020	Endbestand 31.12.2021	Veränderung
E.III	Langfristige Rückstellungen	143	0,00	0,00	0,00
E.III.1	Rückstellungen für Abfertigungen	1431	0,00	0,00	0,00
E.III.2	Rückstellungen für Jubiläumszuwendungen	1432	0,00	0,00	0,00
E.III.3	Rückstellungen für Haftungen	1433	0,00	0,00	0,00
E.III.4	Rückstellungen für Sanierungen von Altlasten	1434	0,00	0,00	0,00
E.III.5	Rückstellungen für Pensionen	1435	0,00	0,00	0,00
E.III.6	Sonstige langfristige Rückstellungen	1436	0,00	0,00	0,00
F	Kurzfristige Fremdmittel	15	1.282.427,00	1.461.252,85	178.825,85
F.I	Kurzfristige Finanzschulden, netto	151	0,00	0,00	0,00
F.I.1	Kurzfristige Finanzschulden	1511	0,00	0,00	0,00
F.I.2	Kurzfristige Forderungen aus derivativen Finanzinstrumenten mit Grundgeschäft (-)	1512	0,00	0,00	0,00
F.I.3	Kurzfristige Verbindlichkeiten aus derivativen Finanzinstrumenten mit Grundgeschäft	1513	0,00	0,00	0,00
F.II	Kurzfristige Verbindlichkeiten	152	908.176,60	1.089.908,28	181.731,68
F.II.1	Kurzfristige Verbindlichkeiten aus Lieferungen und Leistungen	1521	613.213,31	800.981,06	187.767,75
	331000 Kurzfristige Verbindlichkeiten aus Lieferungen und Leistungen		613.213,31	800.981,06	187.767,75
F.II.2	Kurzfristige Verbindlichkeiten aus Abgaben	1522	0,00	0,00	0,00
	333000 Kurzfristige Verbindlichkeiten aus Abgaben		0,00	0,00	0,00
F.II.3	Sonstige kurzfristige Verbindlichkeiten	1523	0,00	0,00	0,00
F.II.4	Sonstige kurzfristige Verbindlichkeiten (nicht voranschlagswirksame Gebarung)	1524	294.963,29	288.927,22	-6.036,07
	360000 Umsatzsteuer (nicht voranschlagswirksame Gebarung)		189.344,50	174.716,41	-14.628,09
	361000 Erläge von/für Dienststellen der Gebietskörperschaften (nicht voranschlagswirksame Gebarung)		39.395,42	33.861,96	-5.533,46
	362000 Gehaltsabzugsgebarungen (nicht voranschlagswirksame Gebarung)		108.064,95	75.011,47	-33.053,48
	363000 Einbehaltungen und Überzahlungen von Dritten (nicht voranschlagswirksame Gebarung)		0,00	0,00	0,00
	369000 Sonstige Erläge (nicht voranschlagswirksame Gebarung)		-41.841,58	5.337,38	47.178,96
F.III	Kurzfristige Rückstellungen	153	374.250,40	371.344,57	-2.905,83
F.III.1	Rückstellungen für Prozesskosten	1531	0,00	0,00	0,00
F.III.2	Rückstellungen für ausstehende Rechnungen	1532	62.602,81	62.602,81	0,00
	382000 Rückstellungen für ausstehende Rechnungen		62.602,81	62.602,81	0,00
F.III.3	Rückstellungen für nicht konsumierte Urlaube	1533	311.647,59	308.741,76	-2.905,83
	381000 Rückstellungen für nicht konsumierte Urlaube		242.674,13	241.117,81	-1.556,32
	381100 Rückstellungen für nicht konsumierte Zeitguthaben		68.973,46	67.623,95	-1.349,51
F.III.4	Sonstige kurzfristige Rückstellungen	1534	0,00	0,00	0,00

PASSIVA		Code	Endbestand 31.12.2020	Endbestand 31.12.2021	Veränderung
F.IV	Passive Rechnungsabgrenzung	154	0,00	0,00	0,00
F.IV.1	Passive Rechnungsabgrenzung	1540	0,00	0,00	0,00
Summe Passiva (12 + 13 + 14 + 15)			100.163.208,82	100.032.828,05	-130.380,77

Nettovermögensveränderungsrechnung (Anlage 1d)

Nettovermögensveränderungsrechnung	Saldo der Eröffnungsbilanz	Kumuliertes Nettoergebnis	Haushalts-rücklagen	Neubewertungs-rücklagen	Fremdwährungs-umrechnungs-rücklagen	Summe Nettovermögen
Nettovermögen zum 31.12.2020	68.255.575,32	-1.319.929,89	489.324,64	27.693,03	0,00	67.452.663,10
1. Änderungen der Ansatz- und Bewertungsmethoden	0,00	0,00	XXXXXXXXXXXXXX	0,00	0,00	0,00
2. Nacherfassung von Vermögenswerten	0,00	0,00	0,00	0,00	0,00	0,00
3. Änderung der erstmaligen Eröffnungsbilanz (gem. § 38 Abs. 8)	0,00	0,00	0,00	0,00	0,00	0,00
Angepasstes Nettovermögen zum 31.12.2020	68.255.575,32	-1.319.929,89	489.324,64	27.693,03	0,00	67.452.663,10
4. Veränderung aus der Bewertung von zur Veräußerung verfügbarer Finanzinstrumente	XXXXXXXXXXXXXX	XXXXXXXXXXXXXX	XXXXXXXXXXXXXX	-21.335,74	XXXXXXXXXXXXXX	-21.335,74
5. Veränderung aus der Bewertung von Beteiligungen	XXXXXXXXXXXXXX	XXXXXXXXXXXXXX	XXXXXXXXXXXXXX	9.523,66	XXXXXXXXXXXXXX	9.523,66
6. Veränderung aus der Umrechnung von Vermögen und Fremdmittel in fremder Währung	XXXXXXXXXXXXXX	XXXXXXXXXXXXXX	XXXXXXXXXXXXXX	XXXXXXXXXXXXXX	0,00	0,00
Summe Nettoveränderung, die nicht in die Ergebnisrechnung eingegangen ist						
7. Nettoergebnis des Finanzjahres (SA0)	XXXXXXXXXXXXXX	-640.225,66	XXXXXXXXXXXXXX	XXXXXXXXXXXXXX	XXXXXXXXXXXXXX	-640.225,66
8. Zuweisung und Entnahmen von Haushaltsrücklagen (SU23)	XXXXXXXXXXXXXX	-348.977,13	348.977,13	XXXXXXXXXXXXXX	XXXXXXXXXXXXXX	0,00
Nettovermögen zum 31.12.2021	68.255.575,32	-2.309.132,68	838.301,77	15.880,95	0,00	66.800.625,36

Ergebnis- und Finanzierungsrechnung Detailnachweis

	MVAG EH	MVAG FH	VCQU	Ergebnisrechnung			Finanzierungsrechnung			
				RA 2021	VA 2021	RA - VA	RA 2021	VA 2021	RA - VA	
0 Vertretungskörper und allgemeine Verwaltung										
00	Gewählte Gemeindeorgane									
000	Gewählte Gemeindeorgane									
000000	Gewählte Gemeindeorgane									
Operative Gebarung										
SU 21 / 31	Summe Erträge / Einzahlungen operative Gebarung			0,00	0,00	0,00	0,00	0,00	0,00	
1/000000-582000	Sonstige Dienstgeberbeiträge zur sozialen Sicherheit	2212	3212	20	16.060,64	16.200,00	-139,36	16.060,64	16.200,00	-139,36
1/000000-670000	Versicherungen	2222	3222	24	931,88	1.000,00	-68,12	931,88	1.000,00	-68,12
1/000000-721000	Bezug des Bürgermeisters	2225	3225	22	96.775,33	97.100,00	-324,67	96.775,33	97.100,00	-324,67
1/000000-721100	Bezüge der Stadtratsmitglieder	2225	3225	22	105.837,23	106.500,00	-662,77	105.837,23	106.500,00	-662,77
1/000000-721200	Sitzungsgelder	2225	3225	22	102.735,20	102.600,00	135,20	102.735,20	102.600,00	135,20
1/000000-721400	Reisekosten	2225	3225	22	3.757,32	3.900,00	-142,68	3.757,32	3.900,00	-142,68
1/000000-752400	Beitrag an den Pensionsfonds der Gemeinden	2231	3231	26	43.886,67	46.100,00	-2.213,33	43.886,67	46.100,00	-2.213,33
SU 22 / 32	Summe Aufwendungen / Auszahlungen operative Gebarung				369.984,27	373.400,00	-3.415,73	369.984,27	373.400,00	-3.415,73
SA 0 / SA 1	(0) Nettoergebnis (21 - 22) / (1) Geldfluss operative Gebarung (31 - 32)				-369.984,27	-373.400,00	3.415,73	-369.984,27	-373.400,00	3.415,73
SU 23	Summe Haushaltsrücklagen				0,00	0,00	0,00	0,00	0,00	0,00
SA00	Nettoergebnis nach Zuw./Entn. Haushaltsrücklagen (Saldo 0 +/- SU23)				-369.984,27	-373.400,00	3.415,73			
Investive Gebarung										
SU 33	Summe Einzahlungen investive Gebarung							0,00	0,00	0,00
SU 34	Summe Auszahlungen investive Gebarung							0,00	0,00	0,00
SA2	Saldo (2) Geldfluss aus der Investiven Gebarung (33 - 34)							0,00	0,00	0,00
SA3	Saldo (3) Nettofinanzierungssaldo (Saldo 1 + Saldo 2)							-369.984,27	-373.400,00	3.415,73
Finanzierungstätigkeit										
SU 35	Summe Einzahlungen aus der Finanzierungstätigkeit							0,00	0,00	0,00
SU 36	Summe Auszahlungen aus der Finanzierungstätigkeit							0,00	0,00	0,00
SA4	Saldo (4) Geldfluss aus der Finanzierungstätigkeit (35 - 36)							0,00	0,00	0,00
SA5	Saldo (5) Geldfluss aus der voranschlagswirksamen Gebarung (Saldo 3 + Saldo 4)							-369.984,27	-373.400,00	3.415,73
01	Hauptverwaltung									
010	Zentralamt									
010000	Zentralamt									
Operative Gebarung										
2/010000+813000	Erträge aus der Auflösung von Investitionszuschüssen (Kapitaltransfers)	2127			647,85	600,00	47,85			

		MVAG	MVAG	VCQU	Ergebnisrechnung			Finanzierungsrechnung		
		EH	FH		RA 2021	VA 2021	RA - VA	RA 2021	VA 2021	RA - VA
2/010000+817200	Erträge aus der Auflösung von sonstigen Rückstellungen	2117			875,95		875,95			
2/010000+828000	Rückersätze von Ausgaben	2116	3116	18	705,60		705,60	705,60		705,60
SU 21 / 31	Summe Erträge / Einzahlungen operative Gebarung				2.229,40	600,00	1.629,40	705,60	0,00	705,60
1/010000-400000	Geringwertige Wirtschaftsgüter des Anlagevermögens	2221	3221	23	192,63	500,00	-307,37	192,63	500,00	-307,37
1/010000-457000	Druckwerke	2221	3221	23	2.987,91	4.500,00	-1.512,09	2.987,91	4.500,00	-1.512,09
1/010000-510000	Geldbezüge der Vertragsbediensteten der Verwaltung	2211	3211	20	142.819,52	149.400,00	-6.580,48	142.819,52	149.400,00	-6.580,48
1/010000-520000	Geldbezüge der ganzjährig beschäftigten Angestellten	2211	3211	20	40.885,08	42.800,00	-1.914,92	40.885,08	42.800,00	-1.914,92
1/010000-522000	Geldbezüge der nicht ganzjährig beschäftigten Angestellten	2211	3211	20	32.562,40	24.400,00	8.162,40	32.562,40	24.400,00	8.162,40
1/010000-565000	Mehrleistungsvergütungen	2211	3211	20	12.652,94	12.600,00	52,94	12.652,94	12.600,00	52,94
1/010000-565100	Leistungsprämien K-GMG	2211	3211	20	10.498,92	12.500,00	-2.001,08	10.498,92	12.500,00	-2.001,08
1/010000-580000	Dienstgeberbeiträge zum Ausgleichs fonds für Familienbeihilfen	2212	3212	20	9.313,89	9.400,00	-86,11	9.313,89	9.400,00	-86,11
1/010000-581100	Betriebliche Kollektivversicherung K-GMG	2212	3212	20	1.605,10	1.700,00	-94,90	31.849,20	1.700,00	30.149,20
1/010000-582000	Sonstige Dienstgeberbeiträge zur sozialen Sicherheit	2212	3212	20	36.991,42	37.300,00	-308,58	36.991,42	37.300,00	-308,58
1/010000-582100	Abfertigungsversicherung	2212	3212	20	159.657,10	152.100,00	7.557,10	159.657,10	152.100,00	7.557,10
1/010000-582200	Vorsorge Dienstjubiläum	2212	3212	20	104.406,11	107.900,00	-3.493,89	104.406,11	107.900,00	-3.493,89
1/010000-582300	Beitrag Mitarbeitervorsorgekasse	2212	3212	20	3.556,32	4.300,00	-743,68	3.556,32	4.300,00	-743,68
1/010000-593000	Dotierung von Rückstellungen für nicht konsumierte Urlaube	2214			3.430,65	800,00	2.630,65			
1/010000-593100	Dotierung von Rückstellungen für nicht konsumierte Zeitguthaben	2214			60,46		60,46			
1/010000-630000	Postdienste	2222	3222	24	29.566,55	37.500,00	-7.933,45	27.028,57	37.500,00	-10.471,43
1/010000-631000	Telekommunikationsdienste	2222	3222	24	7.814,79	9.000,00	-1.185,21	7.382,44	9.000,00	-1.617,56
1/010000-640000	Rechtskosten	2222	3222	24		2.000,00	-2.000,00		2.000,00	-2.000,00
1/010000-640100	Beratungskosten	2222	3222	24	66,28	2.500,00	-2.433,72	66,28	2.500,00	-2.433,72
1/010000-670000	Versicherungen	2222	3222	24	21.593,33	21.700,00	-106,67	21.593,33	21.700,00	-106,67
1/010000-680700	Planmäßige Abschreibung - Amts-, Betriebs- und Geschäftsausstattung	2226			3.802,25	3.800,00	2,25			
1/010000-720109	Kostenbeitrag Wirtschaftshof Arbeiter	2225	3225	24	2.285,25	3.000,00	-714,75	2.285,25	3.000,00	-714,75
1/010000-720209	Kostenbeitrag Wirtschaftshof Maschinen	2225	3225	24	413,80	600,00	-186,20	413,80	600,00	-186,20
1/010000-720309	Interne Leistungsverrechnung - Personalkosten	2225	3225	24	13.090,84	12.400,00	690,84	13.090,84	12.400,00	690,84
1/010000-720409	Interne Leistungsverrechnung - Sachkosten	2225	3225	24	13.090,15	14.800,00	-1.709,85	13.090,15	14.800,00	-1.709,85
1/010000-724000	Reisegebühren	2225	3225	24	25,12	100,00	-74,88	25,12	100,00	-74,88

		MVAG			Ergebnisrechnung			Finanzierungsrechnung		
		MVAG EH	MVAG FH	VCQU	RA 2021	VA 2021	RA - VA	RA 2021	VA 2021	RA - VA
1/010000-728000	Entgelte für sonstige Leistungen	2225	3225	24	7.349,68	10.000,00	-2.650,32	7.349,68	10.000,00	-2.650,32
SU 22 / 32	Summe Aufwendungen / Auszahlungen operative Gebarung				660.718,49	677.600,00	-16.881,51	680.698,90	673.000,00	7.698,90
SA 0 / SA 1	(0) Nettoergebnis (21 - 22) / (1) Geldfluss operative Gebarung (31 - 32)				-658.489,09	-677.000,00	18.510,91	-679.993,30	-673.000,00	-6.993,30
SU 23	Summe Haushaltsrücklagen				0,00	0,00	0,00	0,00	0,00	0,00
SA00	Nettoergebnis nach Zuw./Entn. Haushaltsrücklagen (Saldo 0 +/- SU23)				-658.489,09	-677.000,00	18.510,91			
Investive Gebarung										
SU 33	Summe Einzahlungen investive Gebarung							0,00	0,00	0,00
1/010000-042000	Amtsausstattung		3415	2 41				1.856,43	4.000,00	-2.143,57
SU 34	Summe Auszahlungen investive Gebarung							1.856,43	4.000,00	-2.143,57
SA2	Saldo (2) Geldfluss aus der Investiven Gebarung (33 - 34)							-1.856,43	-4.000,00	2.143,57
SA3	Saldo (3) Nettofinanzierungssaldo (Saldo 1 + Saldo 2)							-681.849,73	-677.000,00	-4.849,73
Finanzierungstätigkeit										
SU 35	Summe Einzahlungen aus der Finanzierungstätigkeit							0,00	0,00	0,00
SU 36	Summe Auszahlungen aus der Finanzierungstätigkeit							0,00	0,00	0,00
SA4	Saldo (4) Geldfluss aus der Finanzierungstätigkeit (35 - 36)							0,00	0,00	0,00
SA5	Saldo (5) Geldfluss aus der voranschlagswirksamen Gebarung (Saldo 3 + Saldo 4)							-681.849,73	-677.000,00	-4.849,73
011	Personalamt									
011000	Personalamt									
Operative Gebarung										
2/011000+810030	Leistungserlöse	2114	3114	13	26.236,57	26.200,00	36,57	26.236,57	26.200,00	36,57
2/011000+810309	Kostensätze interne Leistungsverrechnung - Personalkosten	2114	3114	13	34.808,21	34.700,00	108,21	34.808,21	34.700,00	108,21
2/011000+813000	Erträge aus der Auflösung von Investitionszuschüssen (Kapitaltransfers)	2127			93,03	100,00	-6,97			
2/011000+816400	Kostensätze für sonst. Leistungen (außer Bund, Länder, Gemeinden)	2114	3114	13	57,17		57,17	57,17		57,17
2/011000+817200	Erträge aus der Auflösung von sonstigen Rückstellungen	2117			1.361,53		1.361,53			
SU 21 / 31	Summe Erträge / Einzahlungen operative Gebarung				62.556,51	61.000,00	1.556,51	61.101,95	60.900,00	201,95
1/011000-457000	Druckwerke	2221	3221	23	268,94	500,00	-231,06	268,94	500,00	-231,06
1/011000-510000	Geldbezüge der Vertragsbediensteten der Verwaltung	2211	3211	20	58.442,04	58.500,00	-57,96	58.442,04	58.500,00	-57,96
1/011000-563000	Sonstige Aufwandsentschädigungen	2213	3213	20	773,64	800,00	-26,36	773,64	800,00	-26,36
1/011000-565000	Mehrleistungsvergütungen	2211	3211	20	521,40	500,00	21,40	521,40	500,00	21,40
1/011000-569000	Sonstige Nebengebühren	2211	3211	20	985,92	1.000,00	-14,08	985,92	1.000,00	-14,08
1/011000-580000	Dienstgeberbeiträge zum Ausgleichs fonds für Familienbeihilfen	2212	3212	20	2.356,49	2.400,00	-43,51	2.356,49	2.400,00	-43,51
1/011000-582000	Sonstige Dienstgeberbeiträge zur sozialen Sicherheit	2212	3212	20	12.728,36	12.700,00	28,36	12.728,36	12.700,00	28,36

		MVAG			Ergebnisrechnung			Finanzierungsrechnung		
		EH	FH	VCQU	RA 2021	VA 2021	RA - VA	RA 2021	VA 2021	RA - VA
1/011000-593000	Dotierung von Rückstellungen für nicht konsumierte Urlaube	2214				300,00	-300,00			
1/011000-680700	Planmäßige Abschreibung - Amts-, Betriebs- und Geschäftsausstattung	2226			263,62	300,00	-36,38			
1/011000-720309	Interne Leistungsverrechnung - Personalkosten	2225	3225	24	1.647,19	1.500,00	147,19	1.647,19	1.500,00	147,19
1/011000-720409	Interne Leistungsverrechnung - Sachkosten	2225	3225	24	1.914,86	2.200,00	-285,14	1.914,86	2.200,00	-285,14
1/011000-724000	Reisegebühren	2225	3225	24	234,78	300,00	-65,22	234,78	300,00	-65,22
1/011000-728000	Entgelte für sonstige Leistungen	2225	3225	24	785,70	800,00	-14,30	785,70	800,00	-14,30
SU 22 / 32	Summe Aufwendungen / Auszahlungen operative Gebarung				80.922,94	81.800,00	-877,06	80.659,32	81.200,00	-540,68
SA 0 / SA 1	(0) Nettoergebnis (21 - 22) / (1) Geldfluss operative Gebarung (31 - 32)				-18.366,43	-20.800,00	2.433,57	-19.557,37	-20.300,00	742,63
SU 23	Summe Haushaltsrücklagen				0,00	0,00	0,00	0,00	0,00	0,00
SA00	Nettoergebnis nach Zuw./Entn. Haushaltsrücklagen (Saldo 0 +/- SU23)				-18.366,43	-20.800,00	2.433,57			
Investive Gebarung										
SU 33	Summe Einzahlungen investive Gebarung							0,00	0,00	0,00
SU 34	Summe Auszahlungen investive Gebarung							0,00	0,00	0,00
SA2	Saldo (2) Geldfluss aus der Investiven Gebarung (33 - 34)							0,00	0,00	0,00
SA3	Saldo (3) Nettofinanzierungssaldo (Saldo 1 + Saldo 2)							-19.557,37	-20.300,00	742,63
Finanzierungstätigkeit										
SU 35	Summe Einzahlungen aus der Finanzierungstätigkeit							0,00	0,00	0,00
SU 36	Summe Auszahlungen aus der Finanzierungstätigkeit							0,00	0,00	0,00
SA4	Saldo (4) Geldfluss aus der Finanzierungstätigkeit (35 - 36)							0,00	0,00	0,00
SA5	Saldo (5) Geldfluss aus der voranschlagswirksamen Gebarung (Saldo 3 + Saldo 4)							-19.557,37	-20.300,00	742,63
012	Hilfsamt									
012000	Hilfsamt									
Operative Gebarung										
SU 21 / 31	Summe Erträge / Einzahlungen operative Gebarung				0,00	0,00	0,00	0,00	0,00	0,00
1/012000-720700	Umlage Verwaltungsgemeinschaft	2225	3225	24	113.085,48	113.700,00	-614,52	113.085,48	113.700,00	-614,52
1/012000-754300	Kostenbeiträge Gemeindeservicezentrum	2231	3231	26	13.593,24	13.600,00	-6,76	13.593,24	13.600,00	-6,76
SU 22 / 32	Summe Aufwendungen / Auszahlungen operative Gebarung				126.678,72	127.300,00	-621,28	126.678,72	127.300,00	-621,28
SA 0 / SA 1	(0) Nettoergebnis (21 - 22) / (1) Geldfluss operative Gebarung (31 - 32)				-126.678,72	-127.300,00	621,28	-126.678,72	-127.300,00	621,28
SU 23	Summe Haushaltsrücklagen				0,00	0,00	0,00	0,00	0,00	0,00
SA00	Nettoergebnis nach Zuw./Entn. Haushaltsrücklagen (Saldo 0 +/- SU23)				-126.678,72	-127.300,00	621,28			
Investive Gebarung										
SU 33	Summe Einzahlungen investive Gebarung							0,00	0,00	0,00
SU 34	Summe Auszahlungen investive Gebarung							0,00	0,00	0,00

		MVAG			Ergebnisrechnung			Finanzierungsrechnung		
		EH	FH	VCQU	RA 2021	VA 2021	RA - VA	RA 2021	VA 2021	RA - VA
SA2	Saldo (2) Geldfluss aus der Investiven Gebarung (33 – 34)							0,00	0,00	0,00
SA3	Saldo (3) Nettofinanzierungssaldo (Saldo 1 + Saldo 2)							-126.678,72	-127.300,00	621,28
Finanzierungstätigkeit										
SU 35	Summe Einzahlungen aus der Finanzierungstätigkeit							0,00	0,00	0,00
SU 36	Summe Auszahlungen aus der Finanzierungstätigkeit							0,00	0,00	0,00
SA4	Saldo (4) Geldfluss aus der Finanzierungstätigkeit (35 – 36)							0,00	0,00	0,00
SA5	Saldo (5) Geldfluss aus der voranschlagswirksamen Gebarung (Saldo 3 + Saldo 4)							-126.678,72	-127.300,00	621,28
013 Kanzleiökonomat										
013000 Kanzleiökonomat (allgemein)										
Operative Gebarung										
2/013000+828000	Rückersätze von Ausgaben	2116	3116	18	467,81			467,81	467,81	467,81
SU 21 / 31	Summe Erträge / Einzahlungen operative Gebarung				467,81	0,00	467,81	467,81	0,00	467,81
1/013000-400000	Geringwertige Wirtschaftsgüter des Anlagevermögens	2221	3221	23		200,00	-200,00		200,00	-200,00
1/013000-456000	Schreib-, Zeichen- und sonstige Büromittel	2221	3221	23	5.845,13	8.000,00	-2.154,87	5.330,31	8.000,00	-2.669,69
1/013000-457000	Druckwerke	2221	3221	23	1.343,09	1.400,00	-56,91	1.343,09	1.400,00	-56,91
1/013000-616000	Instandhaltung von Maschinen	2224	3224	24		500,00	-500,00		500,00	-500,00
1/013000-640000	Beratungskosten	2222	3222	24	43,94	100,00	-56,06	43,94	100,00	-56,06
SU 22 / 32	Summe Aufwendungen / Auszahlungen operative Gebarung				7.232,16	10.200,00	-2.967,84	6.717,34	10.200,00	-3.482,66
SA 0 / SA 1	(0) Nettoergebnis (21 - 22) / (1) Geldfluss operative Gebarung (31 – 32)				-6.764,35	-10.200,00	3.435,65	-6.249,53	-10.200,00	3.950,47
SU 23	Summe Haushaltsrücklagen				0,00	0,00	0,00	0,00	0,00	0,00
SA00	Nettoergebnis nach Zuw./Entn. Haushaltsrücklagen (Saldo 0 +/- SU23)				-6.764,35	-10.200,00	3.435,65			
Investive Gebarung										
SU 33	Summe Einzahlungen investive Gebarung							0,00	0,00	0,00
SU 34	Summe Auszahlungen investive Gebarung							0,00	0,00	0,00
SA2	Saldo (2) Geldfluss aus der Investiven Gebarung (33 – 34)							0,00	0,00	0,00
SA3	Saldo (3) Nettofinanzierungssaldo (Saldo 1 + Saldo 2)							-6.249,53	-10.200,00	3.950,47
Finanzierungstätigkeit										
SU 35	Summe Einzahlungen aus der Finanzierungstätigkeit							0,00	0,00	0,00
SU 36	Summe Auszahlungen aus der Finanzierungstätigkeit							0,00	0,00	0,00
SA4	Saldo (4) Geldfluss aus der Finanzierungstätigkeit (35 – 36)							0,00	0,00	0,00
SA5	Saldo (5) Geldfluss aus der voranschlagswirksamen Gebarung (Saldo 3 + Saldo 4)							-6.249,53	-10.200,00	3.950,47
013100 Kanzleiökonomat (Fotokopien)										
Operative Gebarung										
2/013100+810000	Leistungserlöse (Privatkopien)	2114	3114	13	607,46	700,00	-92,54	624,13	700,00	-75,87

		MVAG			Ergebnisrechnung			Finanzierungsrechnung		
		EH	FH	VCQU	RA 2021	VA 2021	RA - VA	RA 2021	VA 2021	RA - VA
2/013100+810409	Kostensätze interne Leistungsverrechnung - Sachkosten	2114	3114	13	10.636,92	16.300,00	-5.663,08	10.636,92	16.300,00	-5.663,08
2/013100+828000	Rückersätze von Ausgaben	2116	3116	18	929,26	1.100,00	-170,74	929,26	1.100,00	-170,74
2/013100+828020	Rückersätze von Ausgaben Verkaufserlös Kopierpapier (VS)	2116	3116	18		200,00	-200,00		200,00	-200,00
SU 21 / 31	Summe Erträge / Einzahlungen operative Gebarung				12.173,64	18.300,00	-6.126,36	12.190,31	18.300,00	-6.109,69
1/013100-456000	Schreib-, Zeichen- und sonstige Büromittel (Kopierpapier u. Toner)	2221	3221	23	4.495,37	4.500,00	-4,63	4.495,37	4.500,00	-4,63
1/013100-457000	Druckwerke	2221	3221	23	8.235,99	9.000,00	-764,01	7.125,39	9.000,00	-1.874,61
1/013100-618100	Instandhaltung und Wartung EDV (Hardware/Software)	2224	3224	24	354,00	800,00	-446,00	283,20	800,00	-516,80
1/013100-640000	Beratungskosten	2222	3222	24	87,28	200,00	-112,72	87,28	200,00	-112,72
1/013100-680700	Planmäßige Abschreibung	2226				900,00	-900,00			
1/013100-700000	Miet- und Pachtaufwand	2223	3223	24		2.000,00	-2.000,00		2.000,00	-2.000,00
1/013100-705000	Operating Leasing (Kopiergeräte)	2223	3223	24		2.000,00	-2.000,00		2.000,00	-2.000,00
1/013100-720109	Kostenbeitrag Wirtschaftshof Arbeiter	2225	3225	24	174,00	200,00	-26,00	174,00	200,00	-26,00
1/013100-720209	Kostenbeitrag Wirtschaftshof Maschinen	2225	3225	24	8,40		8,40	8,40		8,40
SU 22 / 32	Summe Aufwendungen / Auszahlungen operative Gebarung				13.355,04	19.600,00	-6.244,96	12.173,64	18.700,00	-6.526,36
SA 0 / SA 1	(0) Nettoergebnis (21 - 22) / (1) Geldfluss operative Gebarung (31 - 32)				-1.181,40	-1.300,00	118,60	16,67	-400,00	416,67
SU 23	Summe Haushaltsrücklagen				0,00	0,00	0,00	0,00	0,00	0,00
SA00	Nettoergebnis nach Zuw./Entn. Haushaltsrücklagen (Saldo 0 +/- SU23)				-1.181,40	-1.300,00	118,60			
Investive Gebarung										
SU 33	Summe Einzahlungen investive Gebarung							0,00	0,00	0,00
1/013100-070000	Aktivierungsfähige Rechte (immaterielle Vermögenswerte)		3411	2 42					300,00	-300,00
SU 34	Summe Auszahlungen investive Gebarung							0,00	300,00	-300,00
SA2	Saldo (2) Geldfluss aus der Investiven Gebarung (33 - 34)							0,00	-300,00	300,00
SA3	Saldo (3) Nettofinanzierungssaldo (Saldo 1 + Saldo 2)							16,67	-700,00	716,67
Finanzierungstätigkeit										
SU 35	Summe Einzahlungen aus der Finanzierungstätigkeit							0,00	0,00	0,00
SU 36	Summe Auszahlungen aus der Finanzierungstätigkeit							0,00	0,00	0,00
SA4	Saldo (4) Geldfluss aus der Finanzierungstätigkeit (35 - 36)							0,00	0,00	0,00
SA5	Saldo (5) Geldfluss aus der voranschlagswirksamen Gebarung (Saldo 3 + Saldo 4)							16,67	-700,00	716,67
015	Pressestelle, Amtsblatt und Öffentlichkeitsarbeit									
015000	Pressestelle, Amtsblatt und Öffentlichkeitsarbeit									
Operative Gebarung										
SU 21 / 31	Summe Erträge / Einzahlungen operative Gebarung				0,00	0,00	0,00	0,00	0,00	0,00
1/015000-640000	Beratungskosten	2222	3222	24		200,00	-200,00		200,00	-200,00

		MVAG	MVAG	VCQU	Ergebnisrechnung			Finanzierungsrechnung		
		EH	FH		RA 2021	VA 2021	RA - VA	RA 2021	VA 2021	RA - VA
1/015000-728000	Entgelte für sonstige Leistungen	2225	3225	24	628,74	6.000,00	-5.371,26	628,74	6.000,00	-5.371,26
SU 22 / 32	Summe Aufwendungen / Auszahlungen operative Gebarung				628,74	6.200,00	-5.571,26	628,74	6.200,00	-5.571,26
SA 0 / SA 1	(0) Nettoergebnis (21 - 22) / (1) Geldfluss operative Gebarung (31 - 32)				-628,74	-6.200,00	5.571,26	-628,74	-6.200,00	5.571,26
SU 23	Summe Haushaltsrücklagen				0,00	0,00	0,00	0,00	0,00	0,00
SA00	Nettoergebnis nach Zuw./Entn. Haushaltsrücklagen (Saldo 0 +/- SU23)				-628,74	-6.200,00	5.571,26			
Investive Gebarung										
SU 33	Summe Einzahlungen investive Gebarung							0,00	0,00	0,00
SU 34	Summe Auszahlungen investive Gebarung							0,00	0,00	0,00
SA2	Saldo (2) Geldfluss aus der Investiven Gebarung (33 - 34)							0,00	0,00	0,00
SA3	Saldo (3) Nettofinanzierungssaldo (Saldo 1 + Saldo 2)							-628,74	-6.200,00	5.571,26
Finanzierungstätigkeit										
SU 35	Summe Einzahlungen aus der Finanzierungstätigkeit							0,00	0,00	0,00
SU 36	Summe Auszahlungen aus der Finanzierungstätigkeit							0,00	0,00	0,00
SA4	Saldo (4) Geldfluss aus der Finanzierungstätigkeit (35 - 36)							0,00	0,00	0,00
SA5	Saldo (5) Geldfluss aus der voranschlagswirksamen Gebarung (Saldo 3 + Saldo 4)							-628,74	-6.200,00	5.571,26
015100	Mitteilungsblatt									
Operative Gebarung										
2/015100+816400	Kostensätze für sonst. Leistungen (außer Bund, Länder, Gemeinden)	2114	3114	13	16.804,32	13.000,00	3.804,32	9.369,04	13.000,00	-3.630,96
SU 21 / 31	Summe Erträge / Einzahlungen operative Gebarung				16.804,32	13.000,00	3.804,32	9.369,04	13.000,00	-3.630,96
1/015100-457100	Gemeindezeitung und Mitteilungsblätter	2221	3221	23	21.478,37	23.500,00	-2.021,63	21.478,37	23.500,00	-2.021,63
1/015100-630000	Postdienste (20% USt)	2222	3222	24	7.270,00	8.500,00	-1.230,00	7.270,00	8.500,00	-1.230,00
1/015100-640000	Beratungskosten	2222	3222	24	143,39	600,00	-456,61	143,39	600,00	-456,61
1/015100-710000	Öffentliche Abgaben (Ausgaben), ohne Gebühren gemäß FAG	2225	3225	24	3.090,35	5.500,00	-2.409,65	3.090,35	5.500,00	-2.409,65
SU 22 / 32	Summe Aufwendungen / Auszahlungen operative Gebarung				31.982,11	38.100,00	-6.117,89	31.982,11	38.100,00	-6.117,89
SA 0 / SA 1	(0) Nettoergebnis (21 - 22) / (1) Geldfluss operative Gebarung (31 - 32)				-15.177,79	-25.100,00	9.922,21	-22.613,07	-25.100,00	2.486,93
SU 23	Summe Haushaltsrücklagen				0,00	0,00	0,00	0,00	0,00	0,00
SA00	Nettoergebnis nach Zuw./Entn. Haushaltsrücklagen (Saldo 0 +/- SU23)				-15.177,79	-25.100,00	9.922,21			
Investive Gebarung										
SU 33	Summe Einzahlungen investive Gebarung							0,00	0,00	0,00
SU 34	Summe Auszahlungen investive Gebarung							0,00	0,00	0,00
SA2	Saldo (2) Geldfluss aus der Investiven Gebarung (33 - 34)							0,00	0,00	0,00
SA3	Saldo (3) Nettofinanzierungssaldo (Saldo 1 + Saldo 2)							-22.613,07	-25.100,00	2.486,93
Finanzierungstätigkeit										
SU 35	Summe Einzahlungen aus der Finanzierungstätigkeit							0,00	0,00	0,00
SU 36	Summe Auszahlungen aus der Finanzierungstätigkeit							0,00	0,00	0,00

		MVAG			Ergebnisrechnung			Finanzierungsrechnung		
		EH	FH	VCQU	RA 2021	VA 2021	RA - VA	RA 2021	VA 2021	RA - VA
SA4	Saldo (4) Geldfluss aus der Finanzierungstätigkeit (35 – 36)							0,00	0,00	0,00
SA5	Saldo (5) Geldfluss aus der voranschlagswirksamen Gebarung (Saldo 3 + Saldo 4)							-22.613,07	-25.100,00	2.486,93
016	Elektronische Datenverarbeitung									
016000	Elektronische Datenverarbeitung									
Operative Gebarung										
2/016000+810309	Kostensätze interne Leistungsverrechnung - Personalkosten	2114	3114	13	86.694,33	80.900,00	5.794,33	86.694,33	80.900,00	5.794,33
2/016000+810409	Kostensätze interne Leistungsverrechnung - Sachkosten	2114	3114	13	79.189,05	89.300,00	-10.110,95	79.189,05	89.300,00	-10.110,95
2/016000+813000	Erträge aus der Auflösung von Investitionszuschüssen (Kapitaltransfers)	2127			421,36	400,00	21,36			
2/016000+817200	Erträge aus der Auflösung von sonstigen Rückstellungen	2117			147,99		147,99			
2/016000+828000	Rückersätze von Ausgaben	2116	3116	18	5.655,43	5.500,00	155,43	5.655,43	5.500,00	155,43
2/016000+861000	Transfers von Ländern, Landesfonds und Landeskammern	2121	3121	15	2.838,59	2.900,00	-61,41	2.838,59	2.900,00	-61,41
SU 21 / 31	Summe Erträge / Einzahlungen operative Gebarung				174.946,75	179.000,00	-4.053,25	174.377,40	178.600,00	-4.222,60
1/016000-400000	Geringwertige Wirtschaftsgüter des Anlagevermögens	2221	3221	23	594,60	800,00	-205,40	594,60	800,00	-205,40
1/016000-400100	Materialien (soweit nicht zugeordnet)	2221	3221	23	437,70	1.000,00	-562,30	437,70	1.000,00	-562,30
1/016000-510000	Geldbezüge der Vertragsbediensteten der Verwaltung	2211	3211	20	42.394,80	42.500,00	-105,20	42.394,80	42.500,00	-105,20
1/016000-522000	Geldbezüge der nicht ganzjährig beschäftigten Angestellten	2211	3211	20	19.588,24	19.600,00	-11,76	19.588,24	19.600,00	-11,76
1/016000-565000	Mehrleistungsvergütungen	2211	3211	20	6.083,01	5.900,00	183,01	6.083,01	5.900,00	183,01
1/016000-565100	Mehrleistungsvergütungen	2211	3211	20	275,27	300,00	-24,73	275,27	300,00	-24,73
1/016000-569000	Sonstige Nebengebühren	2211	3211	20	985,92	1.000,00	-14,08	985,92	1.000,00	-14,08
1/016000-580000	Dienstgeberbeiträge zum Ausgleichs fonds für Familienbeihilfen	2212	3212	20	2.692,09	2.700,00	-7,91	2.692,09	2.700,00	-7,91
1/016000-582000	Sonstige Dienstgeberbeiträge zur sozialen Sicherheit	2212	3212	20	14.328,33	14.300,00	28,33	14.328,33	14.300,00	28,33
1/016000-582300	Beitrag Mitarbeitervorsorgekasse	2212	3212	20	303,93	400,00	-96,07	303,93	400,00	-96,07
1/016000-593000	Dotierung von Rückstellungen für nicht konsumierte Urlaube	2214			242,96	800,00	-557,04			
1/016000-593100	Dotierung von Rückstellungen für nicht konsumierte Zeitguthaben	2214			17,67		17,67			
1/016000-618100	Instandhaltung und Wartung EDV (Hardware/Software)	2224	3224	24	62.049,03	68.700,00	-6.650,97	60.032,43	68.700,00	-8.667,57
1/016000-631010	Telekommunikationsdienste (Datenleitungsmiete)	2222	3222	24	5.061,60	5.100,00	-38,40	5.061,60	5.100,00	-38,40
1/016000-640000	Beratungskosten	2222	3222	24	473,64	700,00	-226,36	473,64	700,00	-226,36

		MVAG			Ergebnisrechnung			Finanzierungsrechnung		
		EH	FH	VCQU	RA 2021	VA 2021	RA - VA	RA 2021	VA 2021	RA - VA
1/016000-670000	Versicherungen	2222	3222	24	1.016,58	1.100,00	-83,42	1.016,58	1.100,00	-83,42
1/016000-680100	Planmäßige Abschreibung	2226			63,60	3.100,00	-3.036,40			
1/016000-680700	Planmäßige Abschreibung - Amts-, Betriebs- und Geschäftsausstattung	2226			2.442,85	1.300,00	1.142,85			
1/016000-705000	Operating Leasing (EDV-Hardware)	2223	3223	24	12.647,52	13.000,00	-352,48	12.647,52	13.000,00	-352,48
1/016000-720409	Interne Leistungsverrechnung - Sachkosten	2225	3225	24	42,74	100,00	-57,26	42,74	100,00	-57,26
1/016000-728000	Entgelte für sonstige Leistungen	2225	3225	24	390,00		390,00	390,00		390,00
SU 22 / 32	Summe Aufwendungen / Auszahlungen operative Gebarung				172.132,08	182.400,00	-10.267,92	167.348,40	177.200,00	-9.851,60
SA 0 / SA 1	(0) Nettoergebnis (21 - 22) / (1) Geldfluss operative Gebarung (31 - 32)				2.814,67	-3.400,00	6.214,67	7.029,00	1.400,00	5.629,00
SU 23	Summe Haushaltsrücklagen				0,00	0,00	0,00	0,00	0,00	0,00
SA00	Nettoergebnis nach Zuw./Entn. Haushaltsrücklagen (Saldo 0 +/- SU23)				2.814,67	-3.400,00	6.214,67			
Investive Gebarung										
SU 33	Summe Einzahlungen investive Gebarung							0,00	0,00	0,00
1/016000-042000	Amtsausstattung		3415	2 41				3.249,60	3.100,00	149,60
1/016000-070000	Aktivierungsfähige Rechte (Kauf Programme)		3411	2 42				1.762,80	3.800,00	-2.037,20
SU 34	Summe Auszahlungen investive Gebarung							5.012,40	6.900,00	-1.887,60
SA2	Summe (2) Geldfluss aus der Investiven Gebarung (33 - 34)							-5.012,40	-6.900,00	1.887,60
SA3	Saldo (3) Nettofinanzierungssaldo (Saldo 1 + Saldo 2)							2.016,60	-5.500,00	7.516,60
Finanzierungstätigkeit										
SU 35	Summe Einzahlungen aus der Finanzierungstätigkeit							0,00	0,00	0,00
SU 36	Summe Auszahlungen aus der Finanzierungstätigkeit							0,00	0,00	0,00
SA4	Saldo (4) Geldfluss aus der Finanzierungstätigkeit (35 - 36)							0,00	0,00	0,00
SA5	Saldo (5) Geldfluss aus der voranschlagswirksamen Gebarung (Saldo 3 + Saldo 4)							2.016,60	-5.500,00	7.516,60
02	Hauptverwaltung									
022	Standesamt									
022000	Standesamt									
Operative Gebarung										
2/022000+813000	Erträge aus der Auflösung von Investitionszuschüssen (Kapitaltransfers)	2127			191,88	200,00	-8,12			
2/022000+816100	Kostensätze für sonstige Leistungen Land	2114	3114	13		3.500,00	-3.500,00	3.500,00		-3.500,00
2/022000+816400	Kostensätze für sonst. Leistungen (außer Bund, Länder, Gemeinden)	2114	3114	13	1.715,00	1.800,00	-85,00	1.715,00	1.800,00	-85,00
2/022000+817200	Erträge aus der Auflösung von sonstigen Rückstellungen	2117			488,54		488,54			

		MVAG			Ergebnisrechnung			Finanzierungsrechnung		
		EH	FH	VCQU	RA 2021	VA 2021	RA - VA	RA 2021	VA 2021	RA - VA
2/022000+817210	Erträge aus der Auflösung von sonstigen Rückstellungen - nicht konsumierte Zeitguthaben	2117			193,97		193,97			
2/022000+828000	Rückersätze von Ausgaben	2116	3116	18	13,96		13,96	13,96		13,96
SU 21 / 31	Summe Erträge / Einzahlungen operative Gebarung				2.603,35	5.500,00	-2.896,65	1.728,96	5.300,00	-3.571,04
1/022000-400000	Materialien (soweit nicht zugeordnet)	2221	3221	23	110,18	400,00	-289,82	110,18	400,00	-289,82
1/022000-413000	Handelswaren	2221	3221	23	147,59	500,00	-352,41	147,59	500,00	-352,41
1/022000-500000	Geldbezüge der Beamten der Verwaltung	2211	3211	20	61.861,80	61.900,00	-38,20	61.861,80	61.900,00	-38,20
1/022000-510000	Geldbezüge der Vertragsbediensteten der Verwaltung	2211	3211	20	19.847,52	19.900,00	-52,48	19.847,52	19.900,00	-52,48
1/022000-563000	Sonstige Aufwandsentschädigungen	2213	3213	20	1.190,52	1.200,00	-9,48	1.190,52	1.200,00	-9,48
1/022000-565000	Mehrleistungsvergütungen	2211	3211	20	3.411,03	3.000,00	411,03	3.411,03	3.000,00	411,03
1/022000-565100	Mehrleistungsvergütungen	2211	3211	20	161,21	200,00	-38,79	161,21	200,00	-38,79
1/022000-569000	Sonstige Nebengebühren	2211	3211	20	1.611,24	1.600,00	11,24	1.611,24	1.600,00	11,24
1/022000-580000	Dienstgeberbeiträge zum Ausgleichs fonds für Familienbeihilfen	2212	3212	20	3.435,17	3.600,00	-164,83	3.435,17	3.600,00	-164,83
1/022000-582000	Sonstige Dienstgeberbeiträge zur sozialen Sicherheit	2212	3212	20	6.919,71	6.700,00	219,71	6.919,71	6.700,00	219,71
1/022000-582300	Beitrag Mitarbeitervorsorgekasse	2212	3212	20	308,95	300,00	8,95	308,95	300,00	8,95
1/022000-593000	Dotierung von Rückstellungen für nicht konsumierte Urlaube	2214				400,00	-400,00			
1/022000-593100	Dotierung von Rückstellungen für nicht konsumierte Zeitguthaben	2214			304,34	300,00	4,34			
1/022000-680700	Planmäßige Abschreibung - Amts-, Betriebs- und Geschäftsausstattung	2226			543,74	500,00	43,74			
1/022000-720309	Interne Leistungsverrechnung - Personalkosten	2225	3225	24	3.294,38	1.500,00	1.794,38	3.294,38	1.500,00	1.794,38
1/022000-720409	Interne Leistungsverrechnung - Sachkosten	2225	3225	24	3.225,41	2.100,00	1.125,41	3.225,41	2.100,00	1.125,41
1/022000-724000	Reisegebühren	2225	3225	24	15,96	400,00	-384,04	15,96	400,00	-384,04
1/022000-726000	Mitgliedsbeiträge an Institutionen	2225	3225	24	213,00	300,00	-87,00	213,00	300,00	-87,00
1/022000-728000	Entgelte für sonstige Leistungen	2225	3225	24	298,51	1.300,00	-1.001,49	298,51	1.300,00	-1.001,49
SU 22 / 32	Summe Aufwendungen / Auszahlungen operative Gebarung				106.900,26	106.100,00	800,26	106.052,18	104.900,00	1.152,18
SA 0 / SA 1	(0) Nettoergebnis (21 - 22) / (1) Geldfluss operative Gebarung (31 - 32)				-104.296,91	-100.600,00	-3.696,91	-104.323,22	-99.600,00	-4.723,22
SU 23	Summe Haushaltsrücklagen				0,00	0,00	0,00	0,00	0,00	0,00
SA00	Nettoergebnis nach Zuw./Entn. Haushaltsrücklagen (Saldo 0 +/- SU23)				-104.296,91	-100.600,00	-3.696,91			
Investive Gebarung										
SU 33	Summe Einzahlungen investive Gebarung							0,00	0,00	0,00
1/022000-042000	Amtsausstattung		3415	2 41					500,00	-500,00
SU 34	Summe Auszahlungen investive Gebarung							0,00	500,00	-500,00
SA2	Saldo (2) Geldfluss aus der Investiven Gebarung (33 - 34)							0,00	-500,00	500,00

		MVAG	MVAG	VCQU	Ergebnisrechnung			Finanzierungsrechnung		
		EH	FH		RA 2021	VA 2021	RA - VA	RA 2021	VA 2021	RA - VA
SA3	Saldo (3) Nettofinanzierungssaldo (Saldo 1 + Saldo 2)							-104.323,22	-100.100,00	-4.223,22
Finanzierungstätigkeit										
SU 35	Summe Einzahlungen aus der Finanzierungstätigkeit							0,00	0,00	0,00
SU 36	Summe Auszahlungen aus der Finanzierungstätigkeit							0,00	0,00	0,00
SA4	Saldo (4) Geldfluss aus der Finanzierungstätigkeit (35 – 36)							0,00	0,00	0,00
SA5	Saldo (5) Geldfluss aus der voranschlagswirksamen Gebarung (Saldo 3 + Saldo 4)							-104.323,22	-100.100,00	-4.223,22
023 Einwohneramt										
023000 Einwohneramt										
Operative Gebarung										
2/023000+813000	Erträge aus der Auflösung von Investitionszuschüssen (Kapitaltransfers)	2127			470,98	500,00	-29,02			
2/023000+817200	Erträge aus der Auflösung von sonstigen Rückstellungen	2117			266,58		266,58			
2/023000+817210	Erträge aus der Auflösung von sonstigen Rückstellungen - nicht konsumierte Zeitguthaben	2117			16,30		16,30			
2/023000+861000	Transfers von Ländern, Landesfonds und Landeskammern	2121	3121	15	5.245,86	5.200,00	45,86	5.245,86	5.200,00	45,86
SU 21 / 31	Summe Erträge / Einzahlungen operative Gebarung				5.999,72	5.700,00	299,72	5.245,86	5.200,00	45,86
1/023000-400000	Geringwertige Wirtschaftsgüter des Anlagevermögens	2221	3221	23	50,93		50,93	50,93		50,93
1/023000-400100	Materialien (soweit nicht zugeordnet)	2221	3221	23	196,82	100,00	96,82	196,82	100,00	96,82
1/023000-500000	Geldbezüge der Beamten der Verwaltung	2211	3211	20	97.742,56	97.200,00	542,56	97.742,56	97.200,00	542,56
1/023000-522000	Geldbezüge der nicht ganzjährig beschäftigten Angestellten	2211	3211	20	31.923,71	32.900,00	-976,29	31.923,71	32.900,00	-976,29
1/023000-563000	Sonstige Aufwandsentschädigungen	2213	3213	20	2.851,20	3.300,00	-448,80	2.851,20	3.300,00	-448,80
1/023000-565000	Mehrleistungsvergütungen	2211	3211	20	5.049,79	8.000,00	-2.950,21	5.049,79	8.000,00	-2.950,21
1/023000-565100	Leistungsprämien K-GMG	2211	3211	20	920,81	1.100,00	-179,19	920,81	1.100,00	-179,19
1/023000-569000	Sonstige Nebengebühren	2211	3211	20	2.400,00	2.400,00		2.400,00	2.400,00	
1/023000-580000	Dienstgeberbeiträge zum Ausgleichs fonds für Familienbeihilfen	2212	3212	20	5.342,78	5.500,00	-157,22	5.342,78	5.500,00	-157,22
1/023000-582000	Sonstige Dienstgeberbeiträge zur sozialen Sicherheit	2212	3212	20	10.933,67	11.300,00	-366,33	10.933,67	11.300,00	-366,33
1/023000-582300	Beitrag Mitarbeitervorsorgekasse	2212	3212	20	496,70	500,00	-3,30	496,70	500,00	-3,30
1/023000-593000	Dotierung von Rückstellungen für nicht konsumierte Urlaube	2214			1.642,33	1.900,00	-257,67			
1/023000-593100	Dotierung von Rückstellungen für nicht konsumierte Zeitguthaben	2214			239,70	800,00	-560,30			
1/023000-631000	Telekommunikationsdienste	2222	3222	24	144,00	300,00	-156,00	144,00	300,00	-156,00

		MVAG			Ergebnisrechnung			Finanzierungsrechnung		
		EH	FH	VCQU	RA 2021	VA 2021	RA - VA	RA 2021	VA 2021	RA - VA
1/023000-680700	Planmäßige Abschreibung - Amts-, Betriebs- und Geschäftsausstattung	2226			2.216,59	2.200,00	16,59			
1/023000-720109	Kostenbeitrag Wirtschaftshof Arbeiter	2225	3225	24	1.488,75	1.000,00	488,75	1.488,75	1.000,00	488,75
1/023000-720209	Kostenbeitrag Wirtschaftshof Maschinen	2225	3225	24	70,60	200,00	-129,40	70,60	200,00	-129,40
1/023000-720309	Interne Leistungsverrechnung - Personalkosten	2225	3225	24	4.594,80	3.100,00	1.494,80	4.594,80	3.100,00	1.494,80
1/023000-720409	Interne Leistungsverrechnung - Sachkosten	2225	3225	24	5.737,64	5.400,00	337,64	5.737,64	5.400,00	337,64
1/023000-724000	Reisegebühren	2225	3225	24	373,87	600,00	-226,13	373,87	600,00	-226,13
SU 22 / 32	Summe Aufwendungen / Auszahlungen operative Gebarung				174.417,25	177.800,00	-3.382,75	170.318,63	172.900,00	-2.581,37
SA 0 / SA 1	(0) Nettoergebnis (21 - 22) / (1) Geldfluss operative Gebarung (31 - 32)				-168.417,53	-172.100,00	3.682,47	-165.072,77	-167.700,00	2.627,23
SU 23	Summe Haushaltsrücklagen				0,00	0,00	0,00	0,00	0,00	0,00
SA00	Nettoergebnis nach Zuw./Entn. Haushaltsrücklagen (Saldo 0 +/- SU23)				-168.417,53	-172.100,00	3.682,47			
Investive Gebarung										
SU 33	Summe Einzahlungen investive Gebarung							0,00	0,00	0,00
1/023000-042000	Amtsausstattung		3415	2 41					600,00	-600,00
1/023000-070000	Aktivierungsfähige Rechte		3411	2 42					200,00	-200,00
SU 34	Summe Auszahlungen investive Gebarung							0,00	800,00	-800,00
SA2	Saldo (2) Geldfluss aus der Investiven Gebarung (33 - 34)							0,00	-800,00	800,00
SA3	Saldo (3) Nettofinanzierungssaldo (Saldo 1 + Saldo 2)							-165.072,77	-168.500,00	3.427,23
Finanzierungstätigkeit										
SU 35	Summe Einzahlungen aus der Finanzierungstätigkeit							0,00	0,00	0,00
SU 36	Summe Auszahlungen aus der Finanzierungstätigkeit							0,00	0,00	0,00
SA4	Saldo (4) Geldfluss aus der Finanzierungstätigkeit (35 - 36)							0,00	0,00	0,00
SA5	Saldo (5) Geldfluss aus der voranschlagswirksamen Gebarung (Saldo 3 + Saldo 4)							-165.072,77	-168.500,00	3.427,23
024	Wahlamt									
024000	Wahlamt									
Operative Gebarung										
2/024000+816100	Kostensätze für sonstige Leistungen Land	2114	3114	13	35.546,26	18.000,00	17.546,26	35.546,26	18.000,00	17.546,26
SU 21 / 31	Summe Erträge / Einzahlungen operative Gebarung				35.546,26	18.000,00	17.546,26	35.546,26	18.000,00	17.546,26
1/024000-400000	Geringwertige Wirtschaftsgüter des Anlagevermögens	2221	3221	23	300,00		300,00	300,00		300,00
1/024000-400100	Materialien (soweit nicht zugeordnet)	2221	3221	23	1.029,79	1.600,00	-570,21	1.029,79	1.600,00	-570,21
1/024000-457000	Druckwerke	2221	3221	23	2.693,50	2.700,00	-6,50	2.693,50	2.700,00	-6,50
1/024000-565000	Mehrleistungsvergütungen	2211	3211	20	7.056,95	9.100,00	-2.043,05	7.056,95	9.100,00	-2.043,05
1/024000-580000	Dienstgeberbeiträge zum Ausgleichs fonds für Familienbeihilfen	2212	3212	20	275,23	400,00	-124,77	275,23	400,00	-124,77

		MVAG MVAG VCQU			Ergebnisrechnung			Finanzierungsrechnung		
		EH	FH		RA 2021	VA 2021	RA - VA	RA 2021	VA 2021	RA - VA
1/024000-582000	Sonstige Dienstgeberbeiträge zur sozialen Sicherheit	2212	3212	20	955,18	1.400,00	-444,82	955,18	1.400,00	-444,82
1/024000-582300	Beitrag Mitarbeitervorsorgekasse	2212	3212	20	42,18	100,00	-57,82	42,18	100,00	-57,82
1/024000-630000	Postdienste	2222	3222	24	14.001,08	15.100,00	-1.098,92	14.001,08	15.100,00	-1.098,92
1/024000-720109	Kostenbeitrag Wirtschaftshof Arbeiter	2225	3225	24	4.024,14	5.000,00	-975,86	4.024,14	5.000,00	-975,86
1/024000-720209	Kostenbeitrag Wirtschaftshof Maschinen	2225	3225	24	565,80	2.000,00	-1.434,20	565,80	2.000,00	-1.434,20
1/024000-721300	Pauschalentschädigung Mitglieder Wahlbehörde	2225	3225	22	16.950,00	17.000,00	-50,00	16.950,00	17.000,00	-50,00
1/024000-728000	Entgelte für sonstige Leistungen	2225	3225	24	16.349,34	19.500,00	-3.150,66	16.349,34	19.500,00	-3.150,66
SU 22 / 32	Summe Aufwendungen / Auszahlungen operative Gebarung				64.243,19	73.900,00	-9.656,81	64.243,19	73.900,00	-9.656,81
SA 0 / SA 1	(0) Nettoergebnis (21 - 22) / (1) Geldfluss operative Gebarung (31 - 32)				-28.696,93	-55.900,00	27.203,07	-28.696,93	-55.900,00	27.203,07
SU 23	Summe Haushaltsrücklagen				0,00	0,00	0,00	0,00	0,00	0,00
SA00	Nettoergebnis nach Zuw./Entn. Haushaltsrücklagen (Saldo 0 +/- SU23)				-28.696,93	-55.900,00	27.203,07			
Investive Gebarung										
SU 33	Summe Einzahlungen investive Gebarung							0,00	0,00	0,00
SU 34	Summe Auszahlungen investive Gebarung							0,00	0,00	0,00
SA2	Saldo (2) Geldfluss aus der Investiven Gebarung (33 - 34)							0,00	0,00	0,00
SA3	Saldo (3) Nettofinanzierungssaldo (Saldo 1 + Saldo 2)							-28.696,93	-55.900,00	27.203,07
Finanzierungstätigkeit										
SU 35	Summe Einzahlungen aus der Finanzierungstätigkeit							0,00	0,00	0,00
SU 36	Summe Auszahlungen aus der Finanzierungstätigkeit							0,00	0,00	0,00
SA4	Saldo (4) Geldfluss aus der Finanzierungstätigkeit (35 - 36)							0,00	0,00	0,00
SA5	Saldo (5) Geldfluss aus der voranschlagswirksamen Gebarung (Saldo 3 + Saldo 4)							-28.696,93	-55.900,00	27.203,07
029	Amtsgebäude									
029000	Amtsgebäude									
Operative Gebarung										
2/029000+810409	Kostensätze interne Leistungsverrechnung - Sachkosten	2114	3114	13	4.537,44	2.500,00	2.037,44	4.537,44	2.500,00	2.037,44
2/029000+817200	Erträge aus der Auflösung von sonstigen Rückstellungen	2117			309,45		309,45			
2/029000+828000	Rückersätze von Ausgaben	2116	3116	18	9.541,71	4.700,00	4.841,71	9.541,71	4.700,00	4.841,71
2/029000+861000	Laufende Transferzahlungen von Ländern und Landesfonds	2121	3121	15	852,67		852,67	852,67		852,67
SU 21 / 31	Summe Erträge / Einzahlungen operative Gebarung				15.241,27	7.200,00	8.041,27	14.931,82	7.200,00	7.731,82
1/029000-400000	Geringwertige Wirtschaftsgüter des Anlagevermögens	2221	3221	23	489,63	500,00	-10,37	489,63	500,00	-10,37
1/029000-400100	Materialien (soweit nicht zugeordnet)	2221	3221	23	347,86	1.000,00	-652,14	347,86	1.000,00	-652,14
1/029000-454000	Reinigungsmittel	2221	3221	23	4.127,82	4.000,00	127,82	4.127,82	4.000,00	127,82

		MVAG MVAG VCQU			Ergebnisrechnung			Finanzierungsrechnung		
		EH	FH		RA 2021	VA 2021	RA - VA	RA 2021	VA 2021	RA - VA
1/029000-510000	Geldbezüge der Vertragsbediensteten der Verwaltung	2211	3211	20	31.142,86	31.200,00	-57,14	31.142,86	31.200,00	-57,14
1/029000-511000	Geldbezüge der Vertragsbediensteten in handwerklicher Verwendung	2211	3211	20	19.437,74	19.400,00	37,74	19.437,74	19.400,00	37,74
1/029000-522000	Geldbezüge der nicht ganzjährig beschäftigten Angestellten	2211	3211	20		700,00	-700,00		700,00	-700,00
1/029000-523000	Geldbezüge der nicht ganzjährig beschäftigten Arbeiter	2211	3211	20	19.542,53	19.900,00	-357,47	19.542,53	19.900,00	-357,47
1/029000-565100	Leistungsprämien K-GMG	2211	3211	20	3.316,14	3.900,00	-583,86	3.316,14	3.900,00	-583,86
1/029000-580000	Dienstgeberbeiträge zum Ausgleichs fonds für Familienbeihilfen	2212	3212	20	2.858,91	2.900,00	-41,09	2.858,91	2.900,00	-41,09
1/029000-582000	Sonstige Dienstgeberbeiträge zur sozialen Sicherheit	2212	3212	20	14.627,82	15.000,00	-372,18	14.627,82	15.000,00	-372,18
1/029000-582300	Beitrag Mitarbeitervorsorgekasse	2212	3212	20	1.064,44	1.100,00	-35,56	1.064,44	1.100,00	-35,56
1/029000-593000	Dotierung von Rückstellungen für nicht konsumierte Urlaube	2214			448,50	1.100,00	-651,50			
1/029000-593100	Dotierung von Rückstellungen für nicht konsumierte Zeitguthaben	2214			197,51		197,51			
1/029000-600100	Strom	2222	3222	24	7.910,51	11.000,00	-3.089,49	7.304,76	11.000,00	-3.695,24
1/029000-600200	Gas	2222	3222	24	9.958,79	12.000,00	-2.041,21	6.903,85	12.000,00	-5.096,15
1/029000-614000	Instandhaltung von Gebäuden	2224	3224	24	7.764,86	10.000,00	-2.235,14	7.764,86	10.000,00	-2.235,14
1/029000-640000	Beratungskosten	2222	3222	24	414,34	500,00	-85,66	414,34	500,00	-85,66
1/029000-670000	Versicherungen	2222	3222	24	3.238,78	3.500,00	-261,22	3.238,78	3.500,00	-261,22
1/029000-680300	Planmäßige Abschreibung - Gebäude und Bauten	2226				15.000,00	-15.000,00			
1/029000-710000	Öffentliche Abgaben (Ausgaben), ohne Gebühren gemäß FAG	2225	3225	24	238,77		238,77	238,77		238,77
1/029000-711000	Gebühren f.d.Benütz.v.Gde-Einricht. u. -anlagen gem. FAG (Ausgab.)	2225	3225	24	2.580,08	3.500,00	-919,92	2.580,08	3.500,00	-919,92
1/029000-720109	Kostenbeitrag Wirtschaftshof Arbeiter	2225	3225	24	9.940,01	19.000,00	-9.059,99	9.940,01	19.000,00	-9.059,99
1/029000-720209	Kostenbeitrag Wirtschaftshof Maschinen	2225	3225	24	758,96	2.000,00	-1.241,04	758,96	2.000,00	-1.241,04
1/029000-720309	Interne Leistungsverrechnung - Personalkosten	2225	3225	24	1.647,19	4.300,00	-2.652,81	1.647,19	4.300,00	-2.652,81
1/029000-720409	Interne Leistungsverrechnung - Sachkosten	2225	3225	24	1.504,59	4.700,00	-3.195,41	1.504,59	4.700,00	-3.195,41
1/029000-728000	Entgelte für sonstige Leistungen	2225	3225	24	675,85	1.500,00	-824,15	675,85	1.500,00	-824,15
SU 22 / 32	Summe Aufwendungen / Auszahlungen operative Gebarung				144.234,49	187.700,00	-43.465,51	139.927,79	171.600,00	-31.672,21
SA 0 / SA 1	(0) Nettoergebnis (21 - 22) / (1) Geldfluss operative Gebarung (31 - 32)				-128.993,22	-180.500,00	51.506,78	-124.995,97	-164.400,00	39.404,03
SU 23	Summe Haushaltsrücklagen				0,00	0,00	0,00	0,00	0,00	0,00
SA00	Nettoergebnis nach Zuw./Entn. Haushaltsrücklagen (Saldo 0 +/- SU23)				-128.993,22	-180.500,00	51.506,78			
Investive Gebarung										
SU 33	Summe Einzahlungen investive Gebarung							0,00	0,00	0,00

		MVAG			Ergebnisrechnung			Finanzierungsrechnung		
		EH	FH	VCQU	RA 2021	VA 2021	RA - VA	RA 2021	VA 2021	RA - VA
1/029000-042000	Amtsausstattung		3415	2 41				500,00		-500,00
1/029000-042100	Betriebsausstattung		3415	2 41				500,00		-500,00
SU 34	Summe Auszahlungen investive Gebarung							0,00	1.000,00	-1.000,00
SA2	Saldo (2) Geldfluss aus der Investiven Gebarung (33 – 34)							0,00	-1.000,00	1.000,00
SA3	Saldo (3) Nettofinanzierungssaldo (Saldo 1 + Saldo 2)							-124.995,97	-165.400,00	40.404,03
Finanzierungstätigkeit										
SU 35	Summe Einzahlungen aus der Finanzierungstätigkeit							0,00	0,00	0,00
SU 36	Summe Auszahlungen aus der Finanzierungstätigkeit							0,00	0,00	0,00
SA4	Saldo (4) Geldfluss aus der Finanzierungstätigkeit (35 – 36)							0,00	0,00	0,00
SA5	Saldo (5) Geldfluss aus der voranschlagswirksamen Gebarung (Saldo 3 + Saldo 4)							-124.995,97	-165.400,00	40.404,03
029010	Rathausumbau									
Operative Gebarung										
6/029010+828000	Rückersätze von Aufwendungen	2116	3116	1 18	4.404,90	4.400,00	4,90	4.404,90	4.400,00	4,90
SU 21 / 31	Summe Erträge / Einzahlungen operative Gebarung				4.404,90	4.400,00	4,90	4.404,90	4.400,00	4,90
SU 22 / 32	Summe Aufwendungen / Auszahlungen operative Gebarung				0,00	0,00	0,00	0,00	0,00	0,00
SA 0 / SA 1	(0) Nettoergebnis (21 - 22) / (1) Geldfluss operative Gebarung (31 – 32)				4.404,90	4.400,00	4,90	4.404,90	4.400,00	4,90
SU 23	Summe Haushaltsrücklagen				0,00	0,00	0,00	0,00	0,00	0,00
SA00	Nettoergebnis nach Zuw./Entn. Haushaltsrücklagen (Saldo 0 +/- SU23)				4.404,90	4.400,00	4,90	0,00	0,00	0,00
Investive Gebarung										
SU 33	Summe Einzahlungen investive Gebarung							0,00	0,00	0,00
5/029010-010000	Gebäude		3413	1 40				128.015,69	300.000,00	-171.984,31
SU 34	Summe Auszahlungen investive Gebarung							128.015,69	300.000,00	-171.984,31
SA2	Saldo (2) Geldfluss aus der Investiven Gebarung (33 – 34)							-128.015,69	-300.000,00	171.984,31
SA3	Saldo (3) Nettofinanzierungssaldo (Saldo 1 + Saldo 2)							-123.610,79	-295.600,00	171.989,21
Finanzierungstätigkeit										
SU 35	Summe Einzahlungen aus der Finanzierungstätigkeit							0,00	0,00	0,00
SU 36	Summe Auszahlungen aus der Finanzierungstätigkeit							0,00	0,00	0,00
SA4	Saldo (4) Geldfluss aus der Finanzierungstätigkeit (35 – 36)							0,00	0,00	0,00
SA5	Saldo (5) Geldfluss aus der voranschlagswirksamen Gebarung (Saldo 3 + Saldo 4)							-123.610,79	-295.600,00	171.989,21
03	Bauverwaltung									
030	Bauamt									
030000	Bauamt									
Operative Gebarung										
2/030000+813000	Erträge aus der Auflösung von Investitionszuschüssen (Kapitaltransfers)	2127			833,92	800,00	33,92			

		MVAG			Ergebnisrechnung			Finanzierungsrechnung		
		EH	FH	VCQU	RA 2021	VA 2021	RA - VA	RA 2021	VA 2021	RA - VA
2/030000+817200	Erträge aus der Auflösung von sonstigen Rückstellungen	2117			5.460,55		5.460,55			
2/030000+817210	Erträge aus der Auflösung von sonstigen Rückstellungen - nicht konsumierte Zeitguthaben	2117			3.506,54		3.506,54			
2/030000+828000	Rückersätze von Ausgaben	2116	3116	18	81,65		81,65	81,65		81,65
2/030000+861000	Transfers von Ländern, Landesfonds und Landeskammern	2121	3121	15	2.697,50	2.700,00	-2,50	2.697,50	2.700,00	-2,50
SU 21 / 31	Summe Erträge / Einzahlungen operative Gebarung				12.580,16	3.500,00	9.080,16	2.779,15	2.700,00	79,15
1/030000-400000	Materialien (soweit nicht zugeordnet)	2221	3221	23	1.988,28	2.600,00	-611,72	1.988,28	2.600,00	-611,72
1/030000-457000	Druckwerke	2221	3221	23		100,00	-100,00		100,00	-100,00
1/030000-500000	Geldbezüge der Beamten der Verwaltung	2211	3211	20	163.429,76	161.700,00	1.729,76	163.429,76	161.700,00	1.729,76
1/030000-510000	Geldbezüge der Vertragsbediensteten der Verwaltung	2211	3211	20	114.706,73	118.400,00	-3.693,27	114.706,73	118.400,00	-3.693,27
1/030000-522000	Geldbezüge der nicht ganzjährig beschäftigten Angestellten	2211	3211	20	27.635,80	27.600,00	35,80	27.635,80	27.600,00	35,80
1/030000-563000	Sonstige Aufwandsentschädigungen	2213	3213	20	2.311,32	2.300,00	11,32	2.311,32	2.300,00	11,32
1/030000-565000	Mehrleistungsvergütungen	2211	3211	20	3.919,95	1.600,00	2.319,95	3.919,95	1.600,00	2.319,95
1/030000-565100	Leistungsprämien K-GMG	2211	3211	20	3.655,85	5.600,00	-1.944,15	3.655,85	5.600,00	-1.944,15
1/030000-566000	Zuwendungen aus Anlass von Dienstjubiläen	2212	3212	20	6.830,99		6.830,99	6.830,99		6.830,99
1/030000-569000	Sonstige Nebengebühren	2211	3211	20	3.111,81	3.000,00	111,81	3.111,81	3.000,00	111,81
1/030000-580000	Dienstgeberbeiträge zum Ausgleichs fonds für Familienbeihilfen	2212	3212	20	8.752,81	9.000,00	-247,19	8.752,81	9.000,00	-247,19
1/030000-581100	Betriebliche Kollektivversicherung K-GMG	2212	3212	20	47,65	400,00	-352,35	47,65	400,00	-352,35
1/030000-582000	Sonstige Dienstgeberbeiträge zur sozialen Sicherheit	2212	3212	20	37.029,13	37.800,00	-770,87	37.029,13	37.800,00	-770,87
1/030000-582300	Beitrag Mitarbeitervorsorgekasse	2212	3212	20	1.380,52	1.800,00	-419,48	1.380,52	1.800,00	-419,48
1/030000-593000	Dotierung von Rückstellungen für nicht konsumierte Urlaube	2214			9.456,36	1.500,00	7.956,36			
1/030000-593100	Dotierung von Rückstellungen für nicht konsumierte Zeitguthaben	2214			229,62	600,00	-370,38			
1/030000-631000	Telekommunikationsdienste	2222	3222	24	591,07	700,00	-108,93	589,86	700,00	-110,14
1/030000-680700	Planmäßige Abschreibung - Amts-, Betriebs- und Geschäftsausstattung	2226			2.422,81	2.400,00	22,81			
1/030000-720109	Kostenbeitrag Wirtschaftshof Arbeiter	2225	3225	24	826,50	700,00	126,50	826,50	700,00	126,50
1/030000-720209	Kostenbeitrag Wirtschaftshof Maschinen	2225	3225	24	173,50	100,00	73,50	173,50	100,00	73,50
1/030000-720309	Interne Leistungsverrechnung - Personalkosten	2225	3225	24	9.796,46	9.100,00	696,46	9.796,46	9.100,00	696,46
1/030000-720409	Interne Leistungsverrechnung - Sachkosten	2225	3225	24	10.263,85	11.700,00	-1.436,15	10.263,85	11.700,00	-1.436,15

		MVAG			Ergebnisrechnung			Finanzierungsrechnung		
		EH	FH	VCQU	RA 2021	VA 2021	RA - VA	RA 2021	VA 2021	RA - VA
1/030000-724000	Reisegebühren	2225	3225	24	757,25	600,00	157,25	757,25	600,00	157,25
1/030000-728000	Entgelte für sonstige Leistungen	2225	3225	24	15.400,98	20.000,00	-4.599,02	15.400,98	20.000,00	-4.599,02
SU 22 / 32	Summe Aufwendungen / Auszahlungen operative Gebarung				424.719,00	419.300,00	5.419,00	412.609,00	414.800,00	-2.191,00
SA 0 / SA 1	(0) Nettoergebnis (21 - 22) / (1) Geldfluss operative Gebarung (31 - 32)				-412.138,84	-415.800,00	3.661,16	-409.829,85	-412.100,00	2.270,15
SU 23	Summe Haushaltsrücklagen				0,00	0,00	0,00	0,00	0,00	0,00
SA00	Nettoergebnis nach Zuw./Entn. Haushaltsrücklagen (Saldo 0 +/- SU23)				-412.138,84	-415.800,00	3.661,16			
Investive Gebarung										
SU 33	Summe Einzahlungen investive Gebarung							0,00	0,00	0,00
SU 34	Summe Auszahlungen investive Gebarung							0,00	0,00	0,00
SA2	Saldo (2) Geldfluss aus der Investiven Gebarung (33 - 34)							0,00	0,00	0,00
SA3	Saldo (3) Nettofinanzierungssaldo (Saldo 1 + Saldo 2)							-409.829,85	-412.100,00	2.270,15
Finanzierungstätigkeit										
SU 35	Summe Einzahlungen aus der Finanzierungstätigkeit							0,00	0,00	0,00
SU 36	Summe Auszahlungen aus der Finanzierungstätigkeit							0,00	0,00	0,00
SA4	Saldo (4) Geldfluss aus der Finanzierungstätigkeit (35 - 36)							0,00	0,00	0,00
SA5	Saldo (5) Geldfluss aus der voranschlagswirksamen Gebarung (Saldo 3 + Saldo 4)							-409.829,85	-412.100,00	2.270,15
031	Amt für Raumordnung und Raumplanung									
031000	Raumordnung und Raumplanung									
Operative Gebarung										
2/031000+829100	Erträge aus der Einlösung von Bebauungsverpflichtungen	2116	3116	18	24.835,00	9.300,00	15.535,00	24.835,00	9.300,00	15.535,00
SU 21 / 31	Summe Erträge / Einzahlungen operative Gebarung				24.835,00	9.300,00	15.535,00	24.835,00	9.300,00	15.535,00
SU 22 / 32	Summe Aufwendungen / Auszahlungen operative Gebarung				0,00	0,00	0,00	0,00	0,00	0,00
SA 0 / SA 1	(0) Nettoergebnis (21 - 22) / (1) Geldfluss operative Gebarung (31 - 32)				24.835,00	9.300,00	15.535,00	24.835,00	9.300,00	15.535,00
SU 23	Summe Haushaltsrücklagen				0,00	0,00	0,00	0,00	0,00	0,00
SA00	Nettoergebnis nach Zuw./Entn. Haushaltsrücklagen (Saldo 0 +/- SU23)				24.835,00	9.300,00	15.535,00			
Investive Gebarung										
SU 33	Summe Einzahlungen investive Gebarung							0,00	0,00	0,00
SU 34	Summe Auszahlungen investive Gebarung							0,00	0,00	0,00
SA2	Saldo (2) Geldfluss aus der Investiven Gebarung (33 - 34)							0,00	0,00	0,00
SA3	Saldo (3) Nettofinanzierungssaldo (Saldo 1 + Saldo 2)							24.835,00	9.300,00	15.535,00
Finanzierungstätigkeit										
SU 35	Summe Einzahlungen aus der Finanzierungstätigkeit							0,00	0,00	0,00
SU 36	Summe Auszahlungen aus der Finanzierungstätigkeit							0,00	0,00	0,00
SA4	Saldo (4) Geldfluss aus der Finanzierungstätigkeit (35 - 36)							0,00	0,00	0,00
SA5	Saldo (5) Geldfluss aus der voranschlagswirksamen Gebarung (Saldo 3 + Saldo 4)							24.835,00	9.300,00	15.535,00

	MVAG EH	MVAG FH	VCQU	Ergebnisrechnung			Finanzierungsrechnung			
				RA 2021	VA 2021	RA - VA	RA 2021	VA 2021	RA - VA	
06	Sonstige Maßnahmen									
060	Beiträge an Verbände, Vereine oder sonstige Organisationen									
060000	Beiträge an Verbände, Vereine und sonstige Organisationen									
Operative Gebarung										
SU 21 / 31	Summe Erträge / Einzahlungen operative Gebarung			0,00	0,00	0,00	0,00	0,00	0,00	
1/060000-726000	Mitgliedsbeiträge an Institutionen	2225	3225	24	10.134,60	10.500,00	-365,40	10.134,60	10.500,00	-365,40
1/060000-728000	Entgelte für sonstige Leistungen	2225	3225	24	363,60	2.000,00	-1.636,40	363,60	2.000,00	-1.636,40
SU 22 / 32	Summe Aufwendungen / Auszahlungen operative Gebarung			10.498,20	12.500,00	-2.001,80	10.498,20	12.500,00	-2.001,80	
SA 0 / SA 1	(0) Nettoergebnis (21 - 22) / (1) Geldfluss operative Gebarung (31 - 32)			-10.498,20	-12.500,00	2.001,80	-10.498,20	-12.500,00	2.001,80	
SU 23	Summe Haushaltsrücklagen			0,00	0,00	0,00	0,00	0,00	0,00	
SA00	Nettoergebnis nach Zuw./Entn. Haushaltsrücklagen (Saldo 0 +/- SU23)			-10.498,20	-12.500,00	2.001,80				
Investive Gebarung										
SU 33	Summe Einzahlungen investive Gebarung						0,00	0,00	0,00	
SU 34	Summe Auszahlungen investive Gebarung						0,00	0,00	0,00	
SA2	Saldo (2) Geldfluss aus der Investiven Gebarung (33 - 34)						0,00	0,00	0,00	
SA3	Saldo (3) Nettofinanzierungssaldo (Saldo 1 + Saldo 2)						-10.498,20	-12.500,00	2.001,80	
Finanzierungstätigkeit										
SU 35	Summe Einzahlungen aus der Finanzierungstätigkeit						0,00	0,00	0,00	
SU 36	Summe Auszahlungen aus der Finanzierungstätigkeit						0,00	0,00	0,00	
SA4	Saldo (4) Geldfluss aus der Finanzierungstätigkeit (35 - 36)						0,00	0,00	0,00	
SA5	Saldo (5) Geldfluss aus der voranschlagswirksamen Gebarung (Saldo 3 + Saldo 4)						-10.498,20	-12.500,00	2.001,80	
062	Ehrungen und Auszeichnungen									
062000	Ehrungen und Auszeichnungen									
Operative Gebarung										
SU 21 / 31	Summe Erträge / Einzahlungen operative Gebarung			0,00	0,00	0,00	0,00	0,00	0,00	
1/062000-413000	Handelswaren	2221	3221	23	1.295,50	2.500,00	-1.204,50	1.295,50	2.500,00	-1.204,50
1/062000-720109	Kostenbeitrag Wirtschaftshof Arbeiter	2225	3225	24	767,25	1.000,00	-232,75	767,25	1.000,00	-232,75
1/062000-720209	Kostenbeitrag Wirtschaftshof Maschinen	2225	3225	24	60,80	200,00	-139,20	60,80	200,00	-139,20
1/062000-728000	Entgelte für sonstige Leistungen	2225	3225	24	131,10	2.000,00	-1.868,90	131,10	2.000,00	-1.868,90
SU 22 / 32	Summe Aufwendungen / Auszahlungen operative Gebarung			2.254,65	5.700,00	-3.445,35	2.254,65	5.700,00	-3.445,35	
SA 0 / SA 1	(0) Nettoergebnis (21 - 22) / (1) Geldfluss operative Gebarung (31 - 32)			-2.254,65	-5.700,00	3.445,35	-2.254,65	-5.700,00	3.445,35	
SU 23	Summe Haushaltsrücklagen			0,00	0,00	0,00	0,00	0,00	0,00	
SA00	Nettoergebnis nach Zuw./Entn. Haushaltsrücklagen (Saldo 0 +/- SU23)			-2.254,65	-5.700,00	3.445,35				
Investive Gebarung										
SU 33	Summe Einzahlungen investive Gebarung						0,00	0,00	0,00	
SU 34	Summe Auszahlungen investive Gebarung						0,00	0,00	0,00	

	MVAG	MVAG	VCQU	Ergebnisrechnung			Finanzierungsrechnung			
				EH	FH		RA 2021	VA 2021	RA - VA	RA 2021
SA2								0,00	0,00	0,00
SA3								-2.254,65	-5.700,00	3.445,35
Finanzierungstätigkeit										
SU 35								0,00	0,00	0,00
SU 36								0,00	0,00	0,00
SA4								0,00	0,00	0,00
SA5								-2.254,65	-5.700,00	3.445,35
063 Städtekontakte und Partnerschaften										
063000 Partnerschaft mit Bamberg										
Operative Gebarung										
SU 21 / 31								0,00	0,00	0,00
1/063000-413000	Handelswaren	2221	3221	23					500,00	-500,00
1/063000-728000	Entgelte für sonst. Leistungen (offiz. Besuche v. Bambergern)	2225	3225	24	150,00	2.000,00	-1.850,00	150,00	2.000,00	-1.850,00
SU 22 / 32								150,00	2.500,00	-2.350,00
SA 0 / SA 1								-150,00	-2.500,00	2.350,00
SU 23								0,00	0,00	0,00
SA00								-150,00	-2.500,00	2.350,00
Investive Gebarung										
SU 33								0,00	0,00	0,00
SU 34								0,00	0,00	0,00
SA2								0,00	0,00	0,00
SA3								-150,00	-2.500,00	2.350,00
Finanzierungstätigkeit										
SU 35								0,00	0,00	0,00
SU 36								0,00	0,00	0,00
SA4								0,00	0,00	0,00
SA5								-150,00	-2.500,00	2.350,00
063100 Partnerschaft mit Ahrensburg										
Operative Gebarung										
SU 21 / 31								0,00	0,00	0,00
1/063100-413000	Handelswaren	2221	3221	23					500,00	-500,00
1/063100-728000	Entgelte für sonstige Leistungen	2225	3225	24					2.000,00	-2.000,00
SU 22 / 32								0,00	2.500,00	-2.500,00
SA 0 / SA 1								0,00	-2.500,00	2.500,00
SU 23								0,00	0,00	0,00

		MVAG MVAG VCQU			Ergebnisrechnung			Finanzierungsrechnung		
		EH	FH		RA 2021	VA 2021	RA - VA	RA 2021	VA 2021	RA - VA
SA00	Nettoergebnis nach Zuw./Entn. Haushaltsrücklagen (Saldo 0 +/- SU23)				0,00	-2.500,00	2.500,00			
Investive Gebarung										
SU 33	Summe Einzahlungen investive Gebarung							0,00	0,00	0,00
SU 34	Summe Auszahlungen investive Gebarung							0,00	0,00	0,00
SA2	Saldo (2) Geldfluss aus der Investiven Gebarung (33 – 34)							0,00	0,00	0,00
SA3	Saldo (3) Nettofinanzierungssaldo (Saldo 1 + Saldo 2)							0,00	-2.500,00	2.500,00
Finanzierungstätigkeit										
SU 35	Summe Einzahlungen aus der Finanzierungstätigkeit							0,00	0,00	0,00
SU 36	Summe Auszahlungen aus der Finanzierungstätigkeit							0,00	0,00	0,00
SA4	Saldo (4) Geldfluss aus der Finanzierungstätigkeit (35 – 36)							0,00	0,00	0,00
SA5	Saldo (5) Geldfluss aus der voranschlagswirksamen Gebarung (Saldo 3 + Saldo 4)							0,00	-2.500,00	2.500,00
07	Verfüungsmittel									
070	Verfüungsmittel									
070000	Verfüungsmittel									
Operative Gebarung										
SU 21 / 31	Summe Erträge / Einzahlungen operative Gebarung				0,00	0,00	0,00	0,00	0,00	0,00
1/070000-729000	Verfüungsmittel Bürgermeister M. Treffner	2225	3225	24	89.773,50	118.500,00	-28.726,50	89.370,16	118.500,00	-29.129,84
1/070000-729010	Verfüungsmittel 2. Vizebürgermeister A. Kröll	2225	3225	24	2.200,00	2.200,00		2.200,00	2.200,00	
1/070000-729020	Verfüungsmittel 1. Vizebürgermeister S. Huber	2225	3225	24	2.200,00	2.200,00		2.200,00	2.200,00	
1/070000-729030	Verfüungsmittel Stadtrat H. Röttl	2225	3225	24	2.200,00	2.200,00		2.200,00	2.200,00	
1/070000-729040	Verfüungsmittel Stadträtin A. Pecile	2225	3225	24	2.185,19	2.200,00	-14,81	2.185,19	2.200,00	-14,81
1/070000-729050	Verfüungsmittel Stadtrat H. Kraßnig	2225	3225	24	2.200,00	2.200,00		2.200,00	2.200,00	
1/070000-729060	Verfüungsmittel Stadtrat C. Gräßling	2225	3225	24	2.151,04	2.200,00	-48,96	2.151,04	2.200,00	-48,96
SU 22 / 32	Summe Aufwendungen / Auszahlungen operative Gebarung				102.909,73	131.700,00	-28.790,27	102.506,39	131.700,00	-29.193,61
SA 0 / SA 1	(0) Nettoergebnis (21 - 22) / (1) Geldfluss operative Gebarung (31 – 32)				-102.909,73	-131.700,00	28.790,27	-102.506,39	-131.700,00	29.193,61
SU 23	Summe Haushaltsrücklagen				0,00	0,00	0,00	0,00	0,00	0,00
SA00	Nettoergebnis nach Zuw./Entn. Haushaltsrücklagen (Saldo 0 +/- SU23)				-102.909,73	-131.700,00	28.790,27			
Investive Gebarung										
SU 33	Summe Einzahlungen investive Gebarung							0,00	0,00	0,00
SU 34	Summe Auszahlungen investive Gebarung							0,00	0,00	0,00
SA2	Saldo (2) Geldfluss aus der Investiven Gebarung (33 – 34)							0,00	0,00	0,00
SA3	Saldo (3) Nettofinanzierungssaldo (Saldo 1 + Saldo 2)							-102.506,39	-131.700,00	29.193,61

		MVAG MVAG VCQU			Ergebnisrechnung			Finanzierungsrechnung		
		EH	FH		RA 2021	VA 2021	RA - VA	RA 2021	VA 2021	RA - VA
Finanzierungstätigkeit										
SU 35	Summe Einzahlungen aus der Finanzierungstätigkeit							0,00	0,00	0,00
SU 36	Summe Auszahlungen aus der Finanzierungstätigkeit							0,00	0,00	0,00
SA4	Saldo (4) Geldfluss aus der Finanzierungstätigkeit (35 – 36)							0,00	0,00	0,00
SA5	Saldo (5) Geldfluss aus der voranschlagswirksamen Gebarung (Saldo 3 + Saldo 4)							-102.506,39	-131.700,00	29.193,61
08 Pensionen (soweit nicht aufgeteilt)										
080 Pensionen (soweit nicht aufgeteilt)										
080000 Pensionen										
Operative Gebarung										
2/080000+810609	Rückersätze Pensionsfondsumlage	2114	3114	13	289.400,00	296.900,00	-7.500,00	289.400,00	296.900,00	-7.500,00
SU 21 / 31	Summe Erträge / Einzahlungen operative Gebarung				289.400,00	296.900,00	-7.500,00	289.400,00	296.900,00	-7.500,00
1/080000-752500	Beitrag an den Pensionsfonds der Gemeinden	2231	3231	26	1.198.415,84	1.295.900,00	-97.484,16	1.198.415,84	1.295.900,00	-97.484,16
SU 22 / 32	Summe Aufwendungen / Auszahlungen operative Gebarung				1.198.415,84	1.295.900,00	-97.484,16	1.198.415,84	1.295.900,00	-97.484,16
SA 0 / SA 1	(0) Nettoergebnis (21 - 22) / (1) Geldfluss operative Gebarung (31 – 32)				-909.015,84	-999.000,00	89.984,16	-909.015,84	-999.000,00	89.984,16
SU 23	Summe Haushaltsrücklagen				0,00	0,00	0,00	0,00	0,00	0,00
SA00	Nettoergebnis nach Zuw./Entn. Haushaltsrücklagen (Saldo 0 +/- SU23)				-909.015,84	-999.000,00	89.984,16			
Investive Gebarung										
SU 33	Summe Einzahlungen investive Gebarung							0,00	0,00	0,00
SU 34	Summe Auszahlungen investive Gebarung							0,00	0,00	0,00
SA2	Saldo (2) Geldfluss aus der Investiven Gebarung (33 – 34)							0,00	0,00	0,00
SA3	Saldo (3) Nettofinanzierungssaldo (Saldo 1 + Saldo 2)							-909.015,84	-999.000,00	89.984,16
Finanzierungstätigkeit										
SU 35	Summe Einzahlungen aus der Finanzierungstätigkeit							0,00	0,00	0,00
SU 36	Summe Auszahlungen aus der Finanzierungstätigkeit							0,00	0,00	0,00
SA4	Saldo (4) Geldfluss aus der Finanzierungstätigkeit (35 – 36)							0,00	0,00	0,00
SA5	Saldo (5) Geldfluss aus der voranschlagswirksamen Gebarung (Saldo 3 + Saldo 4)							-909.015,84	-999.000,00	89.984,16
09 Personalbetreuung										
090 Bezugsvorschüsse und Darlehen										
090000 Bezugsvorschüsse und Darlehen										
Operative Gebarung										
SU 21 / 31	Summe Erträge / Einzahlungen operative Gebarung				0,00	0,00	0,00	0,00	0,00	0,00
SU 22 / 32	Summe Aufwendungen / Auszahlungen operative Gebarung				0,00	0,00	0,00	0,00	0,00	0,00
SA 0 / SA 1	(0) Nettoergebnis (21 - 22) / (1) Geldfluss operative Gebarung (31 – 32)				0,00	0,00	0,00	0,00	0,00	0,00

	MVAG	MVAG	VCQU	Ergebnisrechnung			Finanzierungsrechnung		
				EH	FH		RA 2021	VA 2021	RA - VA
SU 23									
	Summe Haushaltsrücklagen								
SA00									
	Nettoergebnis nach Zuw./Entn. Haushaltsrücklagen (Saldo 0 +/- SU23)								
Investive Gebarung									
2/090000+273000									
				3325	53		11.974,00	20.000,00	-8.026,00
SU 33									
	Summe Einzahlungen investive Gebarung						11.974,00	20.000,00	-8.026,00
1/090000-273000									
				3425	63		8.360,00	20.000,00	-11.640,00
SU 34									
	Summe Auszahlungen investive Gebarung						8.360,00	20.000,00	-11.640,00
SA2									
	Saldo (2) Geldfluss aus der Investiven Gebarung (33 – 34)						3.614,00	0,00	3.614,00
SA3									
	Saldo (3) Nettofinanzierungssaldo (Saldo 1 + Saldo 2)						3.614,00	0,00	3.614,00
Finanzierungstätigkeit									
SU 35									
	Summe Einzahlungen aus der Finanzierungstätigkeit						0,00	0,00	0,00
SU 36									
	Summe Auszahlungen aus der Finanzierungstätigkeit						0,00	0,00	0,00
SA4									
	Saldo (4) Geldfluss aus der Finanzierungstätigkeit (35 – 36)						0,00	0,00	0,00
SA5									
	Saldo (5) Geldfluss aus der voranschlagswirksamen Gebarung (Saldo 3 + Saldo 4)						3.614,00	0,00	3.614,00
091 Personalaus- und Personalfortbildung									
091000 Personalaus- und Personalfortbildung									
Operative Gebarung									
SU 21 / 31									
	Summe Erträge / Einzahlungen operative Gebarung						0,00	0,00	0,00
1/091000-590000									
				2212	3212	20	774,41	1.500,00	-725,59
	Freiwillige Sozialleistungen (z. B. Prüfungsgebühr)								
1/091000-728000									
				2225	3225	24	1.015,20	2.000,00	-984,80
	Entgelte für sonstige Leistungen (Seminare)								
1/091000-754200									
				2231	3231	26	3.180,00	3.200,00	-20,00
	Beitrag Verwaltungsakademie								
SU 22 / 32									
	Summe Aufwendungen / Auszahlungen operative Gebarung						4.969,61	6.700,00	-1.730,39
SA 0 / SA 1									
	(0) Nettoergebnis (21 - 22) / (1) Geldfluss operative Gebarung (31 – 32)						-4.969,61	-6.700,00	1.730,39
SU 23									
	Summe Haushaltsrücklagen						0,00	0,00	0,00
SA00									
	Nettoergebnis nach Zuw./Entn. Haushaltsrücklagen (Saldo 0 +/- SU23)						-4.969,61	-6.700,00	1.730,39
Investive Gebarung									
SU 33									
	Summe Einzahlungen investive Gebarung						0,00	0,00	0,00
SU 34									
	Summe Auszahlungen investive Gebarung						0,00	0,00	0,00
SA2									
	Saldo (2) Geldfluss aus der Investiven Gebarung (33 – 34)						0,00	0,00	0,00
SA3									
	Saldo (3) Nettofinanzierungssaldo (Saldo 1 + Saldo 2)						-4.969,61	-6.700,00	1.730,39
Finanzierungstätigkeit									
SU 35									
	Summe Einzahlungen aus der Finanzierungstätigkeit						0,00	0,00	0,00
SU 36									
	Summe Auszahlungen aus der Finanzierungstätigkeit						0,00	0,00	0,00
SA4									
	Saldo (4) Geldfluss aus der Finanzierungstätigkeit (35 – 36)						0,00	0,00	0,00

		MVAG MVAG VCQU			Ergebnisrechnung			Finanzierungsrechnung		
		EH	FH		RA 2021	VA 2021	RA - VA	RA 2021	VA 2021	RA - VA
SA5	Saldo (5) Geldfluss aus der voranschlagswirksamen Gebarung (Saldo 3 + Saldo 4)							-4.969,61	-6.700,00	1.730,39
094	Gemeinschaftspflege									
094000	Gemeinschaftspflege									
Operative Gebarung										
SU 21 / 31	Summe Erträge / Einzahlungen operative Gebarung				0,00	0,00	0,00	0,00	0,00	0,00
1/094000-757000	Laufende Transferzahl. an Betriebsgemeinschaft (Ausflüge etc.)	2234	3234	27	5.536,08	6.000,00	-463,92	5.536,08	6.000,00	-463,92
1/094000-757010	Laufende Transferzahlungen an PV (Weihnachtsgeld)	2234	3234	27	7.930,12	8.000,00	-69,88	7.560,00	8.000,00	-440,00
SU 22 / 32	Summe Aufwendungen / Auszahlungen operative Gebarung				13.466,20	14.000,00	-533,80	13.096,08	14.000,00	-903,92
SA 0 / SA 1	(0) Nettoergebnis (21 - 22) / (1) Geldfluss operative Gebarung (31 - 32)				-13.466,20	-14.000,00	533,80	-13.096,08	-14.000,00	903,92
SU 23	Summe Haushaltsrücklagen				0,00	0,00	0,00	0,00	0,00	0,00
SA00	Nettoergebnis nach Zuw./Entn. Haushaltsrücklagen (Saldo 0 +/- SU23)				-13.466,20	-14.000,00	533,80			
Investive Gebarung										
SU 33	Summe Einzahlungen investive Gebarung							0,00	0,00	0,00
SU 34	Summe Auszahlungen investive Gebarung							0,00	0,00	0,00
SA2	Saldo (2) Geldfluss aus der Investiven Gebarung (33 - 34)							0,00	0,00	0,00
SA3	Saldo (3) Nettofinanzierungssaldo (Saldo 1 + Saldo 2)							-13.096,08	-14.000,00	903,92
Finanzierungstätigkeit										
SU 35	Summe Einzahlungen aus der Finanzierungstätigkeit							0,00	0,00	0,00
SU 36	Summe Auszahlungen aus der Finanzierungstätigkeit							0,00	0,00	0,00
SA4	Saldo (4) Geldfluss aus der Finanzierungstätigkeit (35 - 36)							0,00	0,00	0,00
SA5	Saldo (5) Geldfluss aus der voranschlagswirksamen Gebarung (Saldo 3 + Saldo 4)							-13.096,08	-14.000,00	903,92

		MVAG	MVAG	VCQU	Ergebnisrechnung			Finanzierungsrechnung		
		EH	FH		RA 2021	VA 2021	RA - VA	RA 2021	VA 2021	RA - VA
1 Öffentliche Ordnung und Sicherheit										
13	Sonderpolizei									
131	Bau- und Feuerpolizei									
131000	Bau- und Feuerpolizei									
Operative Gebarung										
2/131000+868000	laufende Transferzahlungen v. priv. Haushalten (Strafgelder nach K-BO)	2124	3124	16	2.725,00	2.000,00	725,00	2.725,00	2.000,00	725,00
SU 21 / 31	Summe Erträge / Einzahlungen operative Gebarung				2.725,00	2.000,00	725,00	2.725,00	2.000,00	725,00
1/131000-413000	Handelswaren (Hausnummernschilder)	2221	3221	23	1.735,80	1.500,00	235,80	1.735,80	1.500,00	235,80
1/131000-720109	Kostenbeitrag Wirtschaftshof Arbeiter	2225	3225	24	717,75	500,00	217,75	717,75	500,00	217,75
1/131000-720209	Kostenbeitrag Wirtschaftshof Maschinen	2225	3225	24	120,00	500,00	-380,00	120,00	500,00	-380,00
SU 22 / 32	Summe Aufwendungen / Auszahlungen operative Gebarung				2.573,55	2.500,00	73,55	2.573,55	2.500,00	73,55
SA 0 / SA 1	(0) Nettoergebnis (21 - 22) / (1) Geldfluss operative Gebarung (31 - 32)				151,45	-500,00	651,45	151,45	-500,00	651,45
SU 23	Summe Haushaltsrücklagen				0,00	0,00	0,00	0,00	0,00	0,00
SA00	Nettoergebnis nach Zuw./Entn. Haushaltsrücklagen (Saldo 0 +/- SU23)				151,45	-500,00	651,45			
Investive Gebarung										
SU 33	Summe Einzahlungen investive Gebarung							0,00	0,00	0,00
SU 34	Summe Auszahlungen investive Gebarung							0,00	0,00	0,00
SA2	Saldo (2) Geldfluss aus der Investiven Gebarung (33 - 34)							0,00	0,00	0,00
SA3	Saldo (3) Nettofinanzierungssaldo (Saldo 1 + Saldo 2)							151,45	-500,00	651,45
Finanzierungstätigkeit										
SU 35	Summe Einzahlungen aus der Finanzierungstätigkeit							0,00	0,00	0,00
SU 36	Summe Auszahlungen aus der Finanzierungstätigkeit							0,00	0,00	0,00
SA4	Saldo (4) Geldfluss aus der Finanzierungstätigkeit (35 - 36)							0,00	0,00	0,00
SA5	Saldo (5) Geldfluss aus der voranschlagswirksamen Gebarung (Saldo 3 + Saldo 4)							151,45	-500,00	651,45
132	Gesundheitspolizei									
132000	Gesundheitspolizei									
Operative Gebarung										
SU 21 / 31	Summe Erträge / Einzahlungen operative Gebarung				0,00	0,00	0,00	0,00	0,00	0,00
1/132000-728000	Entgelte für sonstige Leistungen (Totenbeschauer)	2225	3225	24	19.123,02	19.500,00	-376,98	19.123,02	19.500,00	-376,98
SU 22 / 32	Summe Aufwendungen / Auszahlungen operative Gebarung				19.123,02	19.500,00	-376,98	19.123,02	19.500,00	-376,98
SA 0 / SA 1	(0) Nettoergebnis (21 - 22) / (1) Geldfluss operative Gebarung (31 - 32)				-19.123,02	-19.500,00	376,98	-19.123,02	-19.500,00	376,98
SU 23	Summe Haushaltsrücklagen				0,00	0,00	0,00	0,00	0,00	0,00
SA00	Nettoergebnis nach Zuw./Entn. Haushaltsrücklagen (Saldo 0 +/- SU23)				-19.123,02	-19.500,00	376,98			

	MVAG	MVAG	VCQU	Ergebnisrechnung			Finanzierungsrechnung			
				EH	FH		RA 2021	VA 2021	RA - VA	RA 2021
Investive Gebarung										
SU 33								0,00	0,00	0,00
SU 34								0,00	0,00	0,00
SA2								0,00	0,00	0,00
SA3								-19.123,02	-19.500,00	376,98
Finanzierungstätigkeit										
SU 35								0,00	0,00	0,00
SU 36								0,00	0,00	0,00
SA4								0,00	0,00	0,00
SA5								-19.123,02	-19.500,00	376,98
133 Veterinärpolizei										
133000 Veterinärpolizei (Viehbeschau)										
Operative Gebarung										
SU 21 / 31								0,00	0,00	0,00
1/133000-413000				2221	3221	23			500,00	-500,00
SU 22 / 32								0,00	500,00	-500,00
SA 0 / SA 1								0,00	-500,00	500,00
SU 23								0,00	0,00	0,00
SA00								0,00	-500,00	500,00
Investive Gebarung										
SU 33								0,00	0,00	0,00
SU 34								0,00	0,00	0,00
SA2								0,00	0,00	0,00
SA3								0,00	-500,00	500,00
Finanzierungstätigkeit										
SU 35								0,00	0,00	0,00
SU 36								0,00	0,00	0,00
SA4								0,00	0,00	0,00
SA5								0,00	-500,00	500,00
16 Feuerwehrwesen										
163 Freiwillige Feuerwehren										
163000 Freiwillige Feuerwehr Feldkirchen										
Operative Gebarung										
2/163000+811000				2115	3115	14		1.980,00	2.000,00	-20,00

		MVAG			Ergebnisrechnung			Finanzierungsrechnung		
		EH	FH	VCQU	RA 2021	VA 2021	RA - VA	RA 2021	VA 2021	RA - VA
2/163000+813000	Erträge aus der Auflösung von Investitionszuschüssen (Kapitaltransfers)	2127			42.883,83	42.300,00	583,83			
2/163000+816400	Kostensätze für sonst. Leistungen (außer Bund, Länder, Gemeinden)	2114	3114	13	10.547,86	6.000,00	4.547,86	10.611,64	6.000,00	4.611,64
2/163000+828000	Rückersätze von Ausgaben	2116	3116	18	1.989,90		1.989,90	1.989,90		1.989,90
SU 21 / 31	Summe Erträge / Einzahlungen operative Gebarung				57.401,59	50.300,00	7.101,59	14.581,54	8.000,00	6.581,54
1/163000-400000	Geringwertige Wirtschaftsgüter des Anlagevermögens	2221	3221	23	6.614,58	6.000,00	614,58	6.614,58	6.000,00	614,58
1/163000-400100	Materialien (soweit nicht zugeordnet)	2221	3221	23	5.501,20	7.000,00	-1.498,80	5.501,20	7.000,00	-1.498,80
1/163000-523000	Geldbezüge der nicht ganzjährig beschäftigten Arbeiter	2211	3211	20	2.344,16	2.500,00	-155,84	2.344,16	2.500,00	-155,84
1/163000-580000	Dienstgeberbeiträge zum Ausgleichs fonds für Familienbeihilfen	2212	3212	20	91,43	100,00	-8,57	91,43	100,00	-8,57
1/163000-582000	Sonstige Dienstgeberbeiträge zur sozialen Sicherheit	2212	3212	20	388,04	400,00	-11,96	388,04	400,00	-11,96
1/163000-582300	Beitrag Mitarbeitervorsorgekasse	2212	3212	20	35,86		35,86	35,86		35,86
1/163000-600100	Strom	2222	3222	24	9.289,97	8.500,00	789,97	8.540,00	8.500,00	40,00
1/163000-614000	Instandhaltung von Gebäuden	2224	3224	24	4.863,56	3.400,00	1.463,56	4.863,56	3.400,00	1.463,56
1/163000-616000	Instandhaltung von Maschinen	2224	3224	24	865,56	1.000,00	-134,44	865,56	1.000,00	-134,44
1/163000-617000	Instandhaltung von Fahrzeugen	2224	3224	24	6.464,80	8.000,00	-1.535,20	6.464,80	8.000,00	-1.535,20
1/163000-618000	Instandhaltung von sonstigen Anlagen	2224	3224	24	1.213,25	1.000,00	213,25	1.213,25	1.000,00	213,25
1/163000-631000	Telekommunikationsdienste	2222	3222	24	1.123,44	800,00	323,44	1.123,44	800,00	323,44
1/163000-670000	Versicherungen	2222	3222	24	13.816,39	14.000,00	-183,61	13.816,39	14.000,00	-183,61
1/163000-680300	Planmäßige Abschreibung - Gebäude und Bauten	2226			39.701,91	40.200,00	-498,09			
1/163000-680600	Planmäßige Abschreibung - Technische Anlagen, Fahrzeuge und Maschinen	2226			66.911,36	70.000,00	-3.088,64			
1/163000-680700	Planmäßige Abschreibung - Amts-, Betriebs- und Geschäftsausstattung	2226			1.350,93	500,00	850,93			
1/163000-710000	Öffentliche Abgaben (Ausgaben), ohne Gebühren gemäß FAG	2225	3225	24	97,80	100,00	-2,20	97,80	100,00	-2,20
1/163000-711000	Gebühren f.d.Benütz.v.Gde-Einricht. u. -anlagen gem. FAG (Ausgaben)	2225	3225	24	328,54	600,00	-271,46	328,54	600,00	-271,46
1/163000-720109	Kostenbeitrag Wirtschaftshof Arbeiter	2225	3225	24	10.672,51	11.000,00	-327,49	10.672,51	11.000,00	-327,49
1/163000-720209	Kostenbeitrag Wirtschaftshof Maschinen	2225	3225	24	163,20	300,00	-136,80	163,20	300,00	-136,80
1/163000-728000	Entgelte für sonstige Leistungen	2225	3225	24	2.355,62	2.600,00	-244,38	2.355,62	2.600,00	-244,38
1/163000-751200	Stützpunktfeuerwehr	2231	3231	26	1.571,90	1.600,00	-28,10	1.571,90	1.600,00	-28,10
5/163000-778000	Kapitaltransferzahlungen an private Haushalte	2234		1 44	24.100,00	24.100,00				
SU 22 / 32	Summe Aufwendungen / Auszahlungen operative Gebarung				199.866,01	203.700,00	-3.833,99	67.051,84	68.900,00	-1.848,16
SA 0 / SA 1	(0) Nettoergebnis (21 - 22) / (1) Geldfluss operative Gebarung (31 - 32)				-142.464,42	-153.400,00	10.935,58	-52.470,30	-60.900,00	8.429,70
SU 23	Summe Haushaltsrücklagen				0,00	0,00	0,00	0,00	0,00	0,00

		MVAG		VCQU	Ergebnisrechnung			Finanzierungsrechnung		
		EH	FH		RA 2021	VA 2021	RA - VA	RA 2021	VA 2021	RA - VA
SA00	Nettoergebnis nach Zuw./Entn. Haushaltsrücklagen (Saldo 0 +/- SU23)				-142.464,42	-153.400,00	10.935,58			
Investive Gebarung										
2/163000+301000	Kapitaltransfers von Ländern, Landesfonds und Landeskammern (KLFV)		3331	2 33					30.000,00	-30.000,00
2/163000+307000	Kapitaltransfers von privaten Haushalten und privaten Organisationen (Kameradschaftsbeitrag)		3334	2 34				10.787,21	11.000,00	-212,79
SU 33	Summe Einzahlungen investive Gebarung							10.787,21	41.000,00	-30.212,79
1/163000-010000	Gebäude		3413	2 40				7.200,00	77.000,00	-69.800,00
1/163000-020000	Maschinen und maschinelle Anlagen		3414	2 41					40.000,00	-40.000,00
1/163000-042000	Betriebsausstattung		3415	2 41				11.925,73	12.200,00	-274,27
1/163000-042010	Amtsausstattung (Katastrophenlager)		3415	2 41				2.109,95	11.000,00	-8.890,05
5/163000-778000	Kapitaltransferzahlungen an private Haushalte		3434	1 44				24.100,00	24.100,00	
SU 34	Summe Auszahlungen investive Gebarung							45.335,68	164.300,00	-118.964,32
SA2	Saldo (2) Geldfluss aus der Investiven Gebarung (33 – 34)							-34.548,47	-123.300,00	88.751,53
SA3	Saldo (3) Nettofinanzierungssaldo (Saldo 1 + Saldo 2)							-87.018,77	-184.200,00	97.181,23
Finanzierungstätigkeit										
SU 35	Summe Einzahlungen aus der Finanzierungstätigkeit							0,00	0,00	0,00
SU 36	Summe Auszahlungen aus der Finanzierungstätigkeit							0,00	0,00	0,00
SA4	Saldo (4) Geldfluss aus der Finanzierungstätigkeit (35 – 36)							0,00	0,00	0,00
SA5	Saldo (5) Geldfluss aus der voranschlagswirksamen Gebarung (Saldo 3 + Saldo 4)							-87.018,77	-184.200,00	97.181,23
163100	Freiwillige Feuerwehr Waiern									
Operative Gebarung										
2/163100+813000	Erträge aus der Auflösung von Investitionszuschüssen (Kapitaltransfers)	2127			2.724,24	2.700,00	24,24			
2/163100+816400	Kostenersätze für sonst. Leistungen (außer Bund, Länder, Gemeinden)	2114	3114	13	3.816,00	1.500,00	2.316,00	3.816,00	1.500,00	2.316,00
SU 21 / 31	Summe Erträge / Einzahlungen operative Gebarung				6.540,24	4.200,00	2.340,24	3.816,00	1.500,00	2.316,00
1/163100-400000	Geringwertige Wirtschaftsgüter des Anlagevermögens	2221	3221	23	1.947,81	2.000,00	-52,19	1.947,81	2.000,00	-52,19
1/163100-400100	Materialien (soweit nicht zugeordnet)	2221	3221	23	1.057,75	1.200,00	-142,25	1.057,75	1.200,00	-142,25
1/163100-600100	Strom	2222	3222	24	795,85	1.200,00	-404,15	928,00	1.200,00	-272,00
1/163100-600300	Fernwärme	2222	3222	24	2.463,89	2.500,00	-36,11	2.463,89	2.500,00	-36,11
1/163100-614000	Instandhaltung von Gebäuden	2224	3224	24	170,74	500,00	-329,26	170,74	500,00	-329,26
1/163100-616000	Instandhaltung von Maschinen	2224	3224	24	384,12	500,00	-115,88	384,12	500,00	-115,88
1/163100-617000	Instandhaltung von Fahrzeugen	2224	3224	24	2.735,06	2.000,00	735,06	2.735,06	2.000,00	735,06
1/163100-618000	Instandhaltung von sonstigen Anlagen	2224	3224	24	212,60	300,00	-87,40	212,60	300,00	-87,40

		MVAG			Ergebnisrechnung			Finanzierungsrechnung		
		EH	FH	VCQU	RA 2021	VA 2021	RA - VA	RA 2021	VA 2021	RA - VA
1/163100-631000	Telekommunikationsdienste	2222	3222	24	380,93	400,00	-19,07	380,93	400,00	-19,07
1/163100-670000	Versicherungen	2222	3222	24	1.442,22	2.000,00	-557,78	1.442,22	2.000,00	-557,78
1/163100-680600	Planmäßige Abschreibung - Technische Anlagen, Fahrzeuge und Maschinen	2226			9.017,27	9.000,00	17,27			
1/163100-680700	Planmäßige Abschreibung - Amts-, Betriebs- und Geschäftsausstattung	2226			363,95	300,00	63,95			
1/163100-700000	Miet- und Pachtaufwand	2223	3223	24	9.000,00	9.000,00		9.000,00	9.000,00	
1/163100-710000	Öffentliche Abgaben (Ausgaben), ohne Gebühren gemäß FAG	2225	3225	24	3.074,80	3.100,00	-25,20	3.074,80	3.100,00	-25,20
1/163100-711000	Gebühren f.d.Benütz.v.Gde-Einricht. u. -anlagen gem. FAG (Ausgaben)	2225	3225	24	215,44	300,00	-84,56	215,44	300,00	-84,56
1/163100-728000	Entgelte für sonstige Leistungen	2225	3225	24	555,22	500,00	55,22	555,22	500,00	55,22
1/163100-755000	Laufende Transferzahlungen an Unternehmungen (ohne Kreditinstitute)	2233	3233	27	100.705,08	101.000,00	-294,92	100.705,08	101.000,00	-294,92
SU 22 / 32	Summe Aufwendungen / Auszahlungen operative Gebarung				134.522,73	135.800,00	-1.277,27	125.273,66	126.500,00	-1.226,34
SA 0 / SA 1	(0) Nettoergebnis (21 - 22) / (1) Geldfluss operative Gebarung (31 - 32)				-127.982,49	-131.600,00	3.617,51	-121.457,66	-125.000,00	3.542,34
SU 23	Summe Haushaltsrücklagen				0,00	0,00	0,00	0,00	0,00	0,00
SA00	Nettoergebnis nach Zuw./Entn. Haushaltsrücklagen (Saldo 0 +/- SU23)				-127.982,49	-131.600,00	3.617,51			
Investive Gebarung										
SU 33	Summe Einzahlungen investive Gebarung							0,00	0,00	0,00
SU 34	Summe Auszahlungen investive Gebarung							0,00	0,00	0,00
SA2	Saldo (2) Geldfluss aus der Investiven Gebarung (33 - 34)							0,00	0,00	0,00
SA3	Saldo (3) Nettofinanzierungssaldo (Saldo 1 + Saldo 2)							-121.457,66	-125.000,00	3.542,34
Finanzierungstätigkeit										
SU 35	Summe Einzahlungen aus der Finanzierungstätigkeit							0,00	0,00	0,00
SU 36	Summe Auszahlungen aus der Finanzierungstätigkeit							0,00	0,00	0,00
SA4	Saldo (4) Geldfluss aus der Finanzierungstätigkeit (35 - 36)							0,00	0,00	0,00
SA5	Saldo (5) Geldfluss aus der voranschlagswirksamen Gebarung (Saldo 3 + Saldo 4)							-121.457,66	-125.000,00	3.542,34
163200	Freiwillige Feuerwehr St. Ulrich									
Operative Gebarung										
2/163200+811000	Einnahmen aus der Vermietung und Verpachtung	2115	3115	14	436,36	500,00	-63,64	436,36	500,00	-63,64
2/163200+813000	Erträge aus der Auflösung von Investitionszuschüssen (Kapitaltransfers)	2127			3.540,11	3.500,00	40,11			
2/163200+816400	Kostensätze für sonst. Leistungen (außer Bund, Länder, Gemeinden)	2114	3114	13		300,00	-300,00		300,00	-300,00
2/163200+861000	Transfers von Ländern, Landesfonds und Landeskammern	2121	3121	15	368,12	100,00	268,12	368,12	100,00	268,12
SU 21 / 31	Summe Erträge / Einzahlungen operative Gebarung				4.344,59	4.400,00	-55,41	804,48	900,00	-95,52

		MVAG			Ergebnisrechnung			Finanzierungsrechnung		
		EH	FH	VCQU	RA 2021	VA 2021	RA - VA	RA 2021	VA 2021	RA - VA
1/163200-400000	Geringwertige Wirtschaftsgüter des Anlagevermögens	2221	3221	23	3.366,70	2.000,00	1.366,70	3.366,70	2.000,00	1.366,70
1/163200-400100	Materialien (soweit nicht zugeordnet)	2221	3221	23	503,13	1.200,00	-696,87	503,13	1.200,00	-696,87
1/163200-600100		2222	3222	24	4.973,80	3.700,00	1.273,80	3.467,37	3.700,00	-232,63
1/163200-614000	Instandhaltung von Gebäuden (gemischt genutzt: 33% Wohnung)	2224	3224	24	800,26	700,00	100,26	800,26	700,00	100,26
1/163200-616000	Instandhaltung von Maschinen	2224	3224	24	83,88	1.000,00	-916,12	83,88	1.000,00	-916,12
1/163200-617000	Instandhaltung von Fahrzeugen	2224	3224	24	2.656,64	2.000,00	656,64	2.656,64	2.000,00	656,64
1/163200-618000	Instandhaltung von sonstigen Anlagen	2224	3224	24	88,98	200,00	-111,02	88,98	200,00	-111,02
1/163200-631000	Telekommunikationsdienste	2222	3222	24	306,94	300,00	6,94	306,94	300,00	6,94
1/163200-670000	Versicherungen	2222	3222	24	1.071,59	1.500,00	-428,41	1.071,59	1.500,00	-428,41
1/163200-680300	Planmäßige Abschreibung - Gebäude und Bauten	2226			2.136,43	2.100,00	36,43			
1/163200-680600	Planmäßige Abschreibung - Technische Anlagen, Fahrzeuge und Maschinen	2226			11.570,69	11.600,00	-29,31			
1/163200-680700	Planmäßige Abschreibung - Amts-, Betriebs- und Geschäftsausstattung	2226			208,90	100,00	108,90			
1/163200-711000	Gebühren f.d.Benütz.v.Gde-Einricht. u. -anlagen gem. FAG (Ausgaben)	2225	3225	24	113,52	200,00	-86,48	113,52	200,00	-86,48
1/163200-728000	Entgelte für sonstige Leistungen	2225	3225	24	674,12	600,00	74,12	674,12	600,00	74,12
SU 22 / 32	Summe Aufwendungen / Auszahlungen operative Gebarung				28.555,58	27.200,00	1.355,58	13.133,13	13.400,00	-266,87
SA 0 / SA 1	(0) Nettoergebnis (21 - 22) / (1) Geldfluss operative Gebarung (31 - 32)				-24.210,99	-22.800,00	-1.410,99	-12.328,65	-12.500,00	171,35
SU 23	Summe Haushaltsrücklagen				0,00	0,00	0,00	0,00	0,00	0,00
SA00	Nettoergebnis nach Zuw./Entn. Haushaltsrücklagen (Saldo 0 +/- SU23)				-24.210,99	-22.800,00	-1.410,99			
Investive Gebarung										
SU 33	Summe Einzahlungen investive Gebarung							0,00	0,00	0,00
1/163200-042000	Betriebsausstattung		3415	2 41					1.200,00	-1.200,00
SU 34	Summe Auszahlungen investive Gebarung							0,00	1.200,00	-1.200,00
SA2	Saldo (2) Geldfluss aus der Investiven Gebarung (33 - 34)							0,00	-1.200,00	1.200,00
SA3	Saldo (3) Nettofinanzierungssaldo (Saldo 1 + Saldo 2)							-12.328,65	-13.700,00	1.371,35
Finanzierungstätigkeit										
SU 35	Summe Einzahlungen aus der Finanzierungstätigkeit							0,00	0,00	0,00
SU 36	Summe Auszahlungen aus der Finanzierungstätigkeit							0,00	0,00	0,00
SA4	Saldo (4) Geldfluss aus der Finanzierungstätigkeit (35 - 36)							0,00	0,00	0,00
SA5	Saldo (5) Geldfluss aus der voranschlagswirksamen Gebarung (Saldo 3 + Saldo 4)							-12.328,65	-13.700,00	1.371,35

	MVAG	MVAG	VCQU	Ergebnisrechnung			Finanzierungsrechnung		
				EH	FH		RA 2021	VA 2021	RA - VA
163300	Freiwillige Feuerwehr Tschwarzen								
Operative Gebarung									
2/163300+813000	Erträge aus der Auflösung von Investitionszuschüssen (Kapitaltransfers)	2127			2.354,70	2.400,00	-45,30		
SU 21 / 31	Summe Erträge / Einzahlungen operative Gebarung				2.354,70	2.400,00	-45,30	0,00	0,00
1/163300-400000	Geringwertige Wirtschaftsgüter des Anlagevermögens	2221	3221	23	1.904,88	2.000,00	-95,12	1.904,88	2.000,00
1/163300-400100	Materialien (soweit nicht zugeordnet)	2221	3221	23	97,03	700,00	-602,97	97,03	700,00
1/163300-600100	Strom	2222	3222	24	1.497,41	1.700,00	-202,59	1.608,00	1.700,00
1/163300-614000	Instandhaltung von Gebäuden	2224	3224	24		300,00	-300,00		300,00
1/163300-616000	Instandhaltung von Maschinen	2224	3224	24	139,56	500,00	-360,44	139,56	500,00
1/163300-617000	Instandhaltung von Fahrzeugen	2224	3224	24	1.525,93	1.300,00	225,93	1.525,93	1.300,00
1/163300-618000	Instandhaltung von sonstigen Anlagen	2224	3224	24		200,00	-200,00		200,00
1/163300-631000	Telekommunikationsdienste	2222	3222	24	340,56	400,00	-59,44	340,56	400,00
1/163300-670000	Versicherungen	2222	3222	24	880,19	1.100,00	-219,81	880,19	1.100,00
1/163300-680600	Planmäßige Abschreibung - Technische Anlagen, Fahrzeuge und Maschinen	2226			7.358,84	7.400,00	-41,16		
1/163300-680700	Planmäßige Abschreibung - Amts-, Betriebs- und Geschäftsausstattung	2226			934,81	900,00	34,81		
1/163300-711000	Gebühren f.d.Benütz.v.Gde-Einricht. u. -anlagen gem. FAG (Ausgaben)	2225	3225	24	287,78	400,00	-112,22	287,78	400,00
1/163300-728000	Entgelte für sonstige Leistungen	2225	3225	24	363,00	400,00	-37,00	363,00	400,00
SU 22 / 32	Summe Aufwendungen / Auszahlungen operative Gebarung				15.329,99	17.300,00	-1.970,01	7.146,93	9.000,00
SA 0 / SA 1	(0) Nettoergebnis (21 - 22) / (1) Geldfluss operative Gebarung (31 - 32)				-12.975,29	-14.900,00	1.924,71	-7.146,93	-9.000,00
SU 23	Summe Haushaltsrücklagen				0,00	0,00	0,00	0,00	0,00
SA00	Nettoergebnis nach Zuw./Entn. Haushaltsrücklagen (Saldo 0 +/- SU23)				-12.975,29	-14.900,00	1.924,71		
Investive Gebarung									
SU 33	Summe Einzahlungen investive Gebarung							0,00	0,00
1/163300-042000	Betriebsausstattung		3415	2 41				500,00	-500,00
SU 34	Summe Auszahlungen investive Gebarung							0,00	500,00
SA2	Saldo (2) Geldfluss aus der Investiven Gebarung (33 - 34)							0,00	-500,00
SA3	Saldo (3) Nettofinanzierungssaldo (Saldo 1 + Saldo 2)							-7.146,93	-9.500,00
Finanzierungstätigkeit									
SU 35	Summe Einzahlungen aus der Finanzierungstätigkeit							0,00	0,00
SU 36	Summe Auszahlungen aus der Finanzierungstätigkeit							0,00	0,00
SA4	Saldo (4) Geldfluss aus der Finanzierungstätigkeit (35 - 36)							0,00	0,00
SA5	Saldo (5) Geldfluss aus der voranschlagswirksamen Gebarung (Saldo 3 + Saldo 4)							-7.146,93	-9.500,00

		MVAG			Ergebnisrechnung			Finanzierungsrechnung		
		EH	FH	VCQU	RA 2021	VA 2021	RA - VA	RA 2021	VA 2021	RA - VA
163400	Freiwillige Feuerwehr St. Martin									
	Operative Gebarung									
2/163400+811000	Einnahmen aus der Vermietung und Verpachtung	2115	3115	14	1.980,00	2.000,00	-20,00	1.980,00	2.000,00	-20,00
2/163400+813000	Erträge aus der Auflösung von Investitionszuschüssen (Kapitaltransfers)	2127			7.312,05	7.000,00	312,05			
2/163400+816400	Kostenersätze für sonst. Leistungen (außer Bund, Länder, Gemeinden)	2114	3114	13		200,00	-200,00		200,00	-200,00
2/163400+828000	Rückersätze von Aufwendungen	2116	3116	18	600,00		600,00	600,00		600,00
2/163400+861000	Transfers von Ländern, Landesfonds und Landeskammern	2121	3121	15	638,80	1.400,00	-761,20	638,80	1.400,00	-761,20
SU 21 / 31	Summe Erträge / Einzahlungen operative Gebarung				10.530,85	10.600,00	-69,15	3.218,80	3.600,00	-381,20
1/163400-400000	Geringwertige Wirtschaftsgüter des Anlagevermögens	2221	3221	23	1.922,66	2.000,00	-77,34	1.922,66	2.000,00	-77,34
1/163400-400100	Materialien (soweit nicht zugeordnet)	2221	3221	23	1.149,46	1.300,00	-150,54	1.149,46	1.300,00	-150,54
1/163400-600100	Strom	2222	3222	24	2.839,02	2.900,00	-60,98	2.836,00	2.900,00	-64,00
1/163400-614000	Instandhaltung von Gebäuden (gemischt genutzt: 40% Wohnung)	2224	3224	24	1.435,21	3.000,00	-1.564,79	1.435,21	3.000,00	-1.564,79
1/163400-616000	Instandhaltung von Maschinen	2224	3224	24	691,61	500,00	191,61	691,61	500,00	191,61
1/163400-617000	Instandhaltung von Fahrzeugen	2224	3224	24	11.579,77	10.500,00	1.079,77	11.579,77	10.500,00	1.079,77
1/163400-618000	Instandhaltung von sonstigen Anlagen	2224	3224	24	115,61	500,00	-384,39	115,61	500,00	-384,39
1/163400-631000	Telekommunikationsdienste	2222	3222	24	307,43	200,00	107,43	307,43	200,00	107,43
1/163400-670000	Versicherungen	2222	3222	24	2.086,17	2.600,00	-513,83	2.086,17	2.600,00	-513,83
1/163400-680300	Planmäßige Abschreibung - Gebäude und Bauten	2226			2.247,34	2.200,00	47,34			
1/163400-680600	Planmäßige Abschreibung - Technische Anlagen, Fahrzeuge und Maschinen	2226			14.353,79	19.600,00	-5.246,21			
1/163400-680700	Planmäßige Abschreibung - Amts-, Betriebs- und Geschäftsausstattung	2226			285,79	500,00	-214,21			
1/163400-711000	Gebühren f.d.Benütz.v.Gde-Einricht. u. -anlagen gem. FAG (Ausgaben)	2225	3225	24	752,34	800,00	-47,66	752,34	800,00	-47,66
1/163400-720109	Kostenbeitrag Wirtschaftshof Arbeiter	2225	3225	24	1.174,50		1.174,50	1.174,50		1.174,50
1/163400-720209	Kostenbeitrag Wirtschaftshof Maschinen	2225	3225	24	106,00		106,00	106,00		106,00
1/163400-728000	Entgelte für sonstige Leistungen	2225	3225	24	2.084,12	2.200,00	-115,88	2.084,12	2.200,00	-115,88
SU 22 / 32	Summe Aufwendungen / Auszahlungen operative Gebarung				43.130,82	48.800,00	-5.669,18	26.240,88	26.500,00	-259,12
SA 0 / SA 1	(0) Nettoergebnis (21 - 22) / (1) Geldfluss operative Gebarung (31 - 32)				-32.599,97	-38.200,00	5.600,03	-23.022,08	-22.900,00	-122,08
SU 23	Summe Haushaltsrücklagen				0,00	0,00	0,00	0,00	0,00	0,00
SA00	Nettoergebnis nach Zuw./Entn. Haushaltsrücklagen (Saldo 0 +/- SU23)				-32.599,97	-38.200,00	5.600,03			

	MVAG	MVAG	VCQU	Ergebnisrechnung			Finanzierungsrechnung				
				EH	FH		RA 2021	VA 2021	RA - VA	RA 2021	VA 2021
Investive Gebarung											
2/163400+301000					3331	2	33		3.929,60	3.900,00	29,60
					Kapitaltransfers von Ländern, Landesfonds und Landeskammern (KLFV)						
SU 33					Summe Einzahlungen investive Gebarung			3.929,60	3.900,00	29,60	
1/163400-020000					3414	2	41		10.824,00	11.200,00	-376,00
1/163400-042000					3415	2	41			600,00	-600,00
SU 34					Summe Auszahlungen investive Gebarung			10.824,00	11.800,00	-976,00	
SA2					Saldo (2) Geldfluss aus der Investiven Gebarung (33 – 34)			-6.894,40	-7.900,00	1.005,60	
SA3					Saldo (3) Nettofinanzierungssaldo (Saldo 1 + Saldo 2)			-29.916,48	-30.800,00	883,52	
Finanzierungstätigkeit											
SU 35					Summe Einzahlungen aus der Finanzierungstätigkeit			0,00	0,00	0,00	
SU 36					Summe Auszahlungen aus der Finanzierungstätigkeit			0,00	0,00	0,00	
SA4					Saldo (4) Geldfluss aus der Finanzierungstätigkeit (35 – 36)			0,00	0,00	0,00	
SA5					Saldo (5) Geldfluss aus der voranschlagswirksamen Gebarung (Saldo 3 + Saldo 4)			-29.916,48	-30.800,00	883,52	
163500					Freiwillige Feuerwehr Radweg						
Operative Gebarung											
2/163500+811000				2115	3115	14		218,00	300,00	-82,00	
					Einnahmen aus der Vermietung und Verpachtung						
2/163500+813000					2127			2.232,00	2.200,00	32,00	
					Erträge aus der Auflösung von Investitionszuschüssen (Kapitaltransfers)						
SU 21 / 31					Summe Erträge / Einzahlungen operative Gebarung			2.450,00	2.500,00	-50,00	
1/163500-400000				2221	3221	23		3.484,15	3.200,00	284,15	
					Geringwertige Wirtschaftsgüter des Anlagevermögens						
1/163500-400100				2221	3221	23		812,02	1.200,00	-387,98	
					Materialien (soweit nicht zugeordnet)						
1/163500-600100				2222	3222	24		2.019,41	2.200,00	-180,59	
					Strom						
1/163500-614000				2224	3224	24			500,00	-500,00	
					Instandhaltung von Gebäuden						
1/163500-616000				2224	3224	24			500,00	-500,00	
					Instandhaltung von Maschinen						
1/163500-617000				2224	3224	24		1.551,44	1.800,00	-248,56	
					Instandhaltung von Fahrzeugen						
1/163500-618000				2224	3224	24			500,00	-500,00	
					Instandhaltung von sonstigen Anlagen						
1/163500-631000				2222	3222	24		432,96	500,00	-67,04	
					Telekommunikationsdienste						
1/163500-670000				2222	3222	24		1.360,57	1.400,00	-39,43	
					Versicherungen						
1/163500-680300				2226				2.167,78	2.200,00	-32,22	
					Planmäßige Abschreibung - Gebäude und Bauten						
1/163500-680600				2226				4.724,59	4.700,00	24,59	
					Planmäßige Abschreibung - Technische Anlagen, Fahrzeuge und Maschinen						
1/163500-680700				2226				120,80	100,00	20,80	
					Planmäßige Abschreibung - Amts-, Betriebs- und Geschäftsausstattung						

		MVAG			Ergebnisrechnung			Finanzierungsrechnung		
		EH	FH	VCQU	RA 2021	VA 2021	RA - VA	RA 2021	VA 2021	RA - VA
1/163500-711000	Gebühren f.d.Benütz.v.Gde-Einricht. u. -anlagen gem. FAG (Ausgaben)	2225	3225	24	132,12	300,00	-167,88	132,12	300,00	-167,88
1/163500-728000	Entgelte für sonstige Leistungen	2225	3225	24	467,12	500,00	-32,88	467,12	500,00	-32,88
1/163500-757000	Transfers an private Organisationen ohne Erwerbszweck (Kameradschaftskasse)	2234	3234	27	2.500,00	2.500,00		2.500,00	2.500,00	
SU 22 / 32	Summe Aufwendungen / Auszahlungen operative Gebarung				19.772,96	22.100,00	-2.327,04	12.676,38	15.100,00	-2.423,62
SA 0 / SA 1	(0) Nettoergebnis (21 - 22) / (1) Geldfluss operative Gebarung (31 - 32)				-17.322,96	-19.600,00	2.277,04	-12.458,38	-14.800,00	2.341,62
SU 23	Summe Haushaltsrücklagen				0,00	0,00	0,00	0,00	0,00	0,00
SA00	Nettoergebnis nach Zuw./Entn. Haushaltsrücklagen (Saldo 0 +/- SU23)				-17.322,96	-19.600,00	2.277,04			
Investive Gebarung										
SU 33	Summe Einzahlungen investive Gebarung							0,00	0,00	0,00
SU 34	Summe Auszahlungen investive Gebarung							0,00	0,00	0,00
SA2	Saldo (2) Geldfluss aus der Investiven Gebarung (33 - 34)							0,00	0,00	0,00
SA3	Saldo (3) Nettofinanzierungssaldo (Saldo 1 + Saldo 2)							-12.458,38	-14.800,00	2.341,62
Finanzierungstätigkeit										
SU 35	Summe Einzahlungen aus der Finanzierungstätigkeit							0,00	0,00	0,00
SU 36	Summe Auszahlungen aus der Finanzierungstätigkeit							0,00	0,00	0,00
SA4	Saldo (4) Geldfluss aus der Finanzierungstätigkeit (35 - 36)							0,00	0,00	0,00
SA5	Saldo (5) Geldfluss aus der voranschlagswirksamen Gebarung (Saldo 3 + Saldo 4)							-12.458,38	-14.800,00	2.341,62
163600	Freiwillige Feuerwehr Glanhofen									
Operative Gebarung										
2/163600+813000	Erträge aus der Auflösung von Investitionszuschüssen (Kapitaltransfers)		2127		1.994,00		1.994,00			
2/163600+828000	Rückersätze von Aufwendungen	2116	3116	18	9.105,96	9.100,00	5,96	9.105,96	9.100,00	5,96
SU 21 / 31	Summe Erträge / Einzahlungen operative Gebarung				11.099,96	9.100,00	1.999,96	9.105,96	9.100,00	5,96
1/163600-400000	Geringwertige Wirtschaftsgüter des Anlagevermögens	2221	3221	23	2.155,34	2.100,00	55,34	2.047,34	2.100,00	-52,66
1/163600-400100	Materialien (soweit nicht zugeordnet)	2221	3221	23	596,35	800,00	-203,65	596,35	800,00	-203,65
1/163600-600100	Strom	2222	3222	24	3.308,26	3.000,00	308,26	2.996,00	3.000,00	-4,00
1/163600-614000	Instandhaltung von Gebäuden	2224	3224	24	9.540,65	9.900,00	-359,35	9.540,65	9.900,00	-359,35
1/163600-616000	Instandhaltung von Maschinen	2224	3224	24		800,00	-800,00		800,00	-800,00
1/163600-617000	Instandhaltung von Fahrzeugen	2224	3224	24	3.421,12	2.000,00	1.421,12	89,50	2.000,00	-1.910,50
1/163600-618000	Instandhaltung von sonstigen Anlagen	2224	3224	24	324,14	300,00	24,14	324,14	300,00	24,14
1/163600-631000	Telekommunikationsdienste	2222	3222	24	321,11	400,00	-78,89	321,11	400,00	-78,89
1/163600-670000	Versicherungen	2222	3222	24	890,82	800,00	90,82	890,82	800,00	90,82
1/163600-680600	Planmäßige Abschreibung - Technische Anlagen, Fahrzeuge und Maschinen	2226			5.453,77	12.000,00	-6.546,23			

		MVAG	MVAG	VCQU	Ergebnisrechnung			Finanzierungsrechnung		
		EH	FH		RA 2021	VA 2021	RA - VA	RA 2021	VA 2021	RA - VA
1/163600-680700	Planmäßige Abschreibung - Amts-, Betriebs- und Geschäftsausstattung	2226			158,38	200,00	-41,62			
1/163600-711000	Gebühren f.d.Benütz.v.Gde-Einricht. u. -anlagen gem. FAG (Ausgaben)	2225	3225	24	287,18	800,00	-512,82	287,18	800,00	-512,82
1/163600-728000	Entgelte für sonstige Leistungen	2225	3225	24	467,12	500,00	-32,88	467,12	500,00	-32,88
SU 22 / 32	Summe Aufwendungen / Auszahlungen operative Gebarung				26.924,24	33.600,00	-6.675,76	17.560,21	21.400,00	-3.839,79
SA 0 / SA 1	(0) Nettoergebnis (21 - 22) / (1) Geldfluss operative Gebarung (31 - 32)				-15.824,28	-24.500,00	8.675,72	-8.454,25	-12.300,00	3.845,75
SU 23	Summe Haushaltsrücklagen				0,00	0,00	0,00	0,00	0,00	0,00
SA00	Nettoergebnis nach Zuw./Entn. Haushaltsrücklagen (Saldo 0 +/- SU23)				-15.824,28	-24.500,00	8.675,72			
Investive Gebarung										
SU 33	Summe Einzahlungen investive Gebarung							0,00	0,00	0,00
SU 34	Summe Auszahlungen investive Gebarung							0,00	0,00	0,00
SA2	Saldo (2) Geldfluss aus der Investiven Gebarung (33 - 34)							0,00	0,00	0,00
SA3	Saldo (3) Nettofinanzierungssaldo (Saldo 1 + Saldo 2)							-8.454,25	-12.300,00	3.845,75
Finanzierungstätigkeit										
SU 35	Summe Einzahlungen aus der Finanzierungstätigkeit							0,00	0,00	0,00
SU 36	Summe Auszahlungen aus der Finanzierungstätigkeit							0,00	0,00	0,00
SA4	Saldo (4) Geldfluss aus der Finanzierungstätigkeit (35 - 36)							0,00	0,00	0,00
SA5	Saldo (5) Geldfluss aus der voranschlagswirksamen Gebarung (Saldo 3 + Saldo 4)							-8.454,25	-12.300,00	3.845,75
163610	Feuerwehr Glanhofen-Fahrzeugankauf									
Operative Gebarung										
6/163610+803000	Veräußerungen von technischen Anlagen, Fahrzeugen und Maschinen	2116	1	31		25.000,00	-25.000,00			
SU 21 / 31	Summe Erträge / Einzahlungen operative Gebarung				0,00	25.000,00	-25.000,00	0,00	0,00	0,00
SU 22 / 32	Summe Aufwendungen / Auszahlungen operative Gebarung				0,00	0,00	0,00	0,00	0,00	0,00
SA 0 / SA 1	(0) Nettoergebnis (21 - 22) / (1) Geldfluss operative Gebarung (31 - 32)				0,00	25.000,00	-25.000,00	0,00	0,00	0,00
SU 23	Summe Haushaltsrücklagen				0,00	0,00	0,00	0,00	0,00	0,00
SA00	Nettoergebnis nach Zuw./Entn. Haushaltsrücklagen (Saldo 0 +/- SU23)				0,00	25.000,00	-25.000,00			
Investive Gebarung										
6/163610+301000	Kapitaltransfers von Ländern, Landesfonds und Landeskammern (KLFV)		3331	1	33			69.700,00	69.700,00	
6/163610+307000	Kapitaltransfers von privaten Haushalten und privaten Organisationen (Kameradschaftsbeitrag)		3334	1	34			30.000,00	30.000,00	
6/163610+803000	Veräußerungen von technischen Anlagen, Fahrzeugen und Maschinen		3314	1	31				25.000,00	-25.000,00
SU 33	Summe Einzahlungen investive Gebarung							99.700,00	124.700,00	-25.000,00

		MVAG			Ergebnisrechnung			Finanzierungsrechnung		
		EH	FH	VCQU	RA 2021	VA 2021	RA - VA	RA 2021	VA 2021	RA - VA
5/163610-040000	Fahrzeuge		3414	1 41				272.688,50	285.500,00	-12.811,50
SU 34	Summe Auszahlungen investive Gebarung							272.688,50	285.500,00	-12.811,50
SA2	Saldo (2) Geldfluss aus der Investiven Gebarung (33 – 34)							-172.988,50	-160.800,00	-12.188,50
SA3	Saldo (3) Nettofinanzierungssaldo (Saldo 1 + Saldo 2)							-172.988,50	-160.800,00	-12.188,50
Finanzierungstätigkeit										
SU 35	Summe Einzahlungen aus der Finanzierungstätigkeit							0,00	0,00	0,00
SU 36	Summe Auszahlungen aus der Finanzierungstätigkeit							0,00	0,00	0,00
SA4	Saldo (4) Geldfluss aus der Finanzierungstätigkeit (35 – 36)							0,00	0,00	0,00
SA5	Saldo (5) Geldfluss aus der voranschlagswirksamen Gebarung (Saldo 3 + Saldo 4)							-172.988,50	-160.800,00	-12.188,50
163700	Freiwillige Feuerwehr Poitschach									
Operative Gebarung										
2/163700+813000	Erträge aus der Auflösung von Investitionszuschüssen (Kapitaltransfers)		2127		3.428,90	3.400,00	28,90			
SU 21 / 31	Summe Erträge / Einzahlungen operative Gebarung				3.428,90	3.400,00	28,90	0,00	0,00	0,00
1/163700-400000	Geringwertige Wirtschaftsgüter des Anlagevermögens	2221	3221	23	383,40	500,00	-116,60	383,40	500,00	-116,60
1/163700-400100	Materialien (soweit nicht zugeordnet)	2221	3221	23	522,00	500,00	22,00	522,00	500,00	22,00
1/163700-600100	Strom	2222	3222	24	1.524,98	1.600,00	-75,02	1.440,00	1.600,00	-160,00
1/163700-614000	Instandhaltung von Gebäuden	2224	3224	24	480,00	500,00	-20,00	480,00	500,00	-20,00
1/163700-616000	Instandhaltung von Maschinen	2224	3224	24		200,00	-200,00		200,00	-200,00
1/163700-617000	Instandhaltung von Fahrzeugen	2224	3224	24	848,21	800,00	48,21	848,21	800,00	48,21
1/163700-618000	Instandhaltung von sonstigen Anlagen	2224	3224	24	366,82	200,00	166,82	366,82	200,00	166,82
1/163700-631000	Telekommunikationsdienste	2222	3222	24	310,60	400,00	-89,40	310,60	400,00	-89,40
1/163700-670000	Versicherungen	2222	3222	24	996,17	1.100,00	-103,83	996,17	1.100,00	-103,83
1/163700-680300	Planmäßige Abschreibung - Gebäude und Bauten	2226			8.257,13	16.600,00	-8.342,87			
1/163700-680600	Planmäßige Abschreibung - Technische Anlagen, Fahrzeuge und Maschinen	2226			7.823,65	7.800,00	23,65			
1/163700-680700	Planmäßige Abschreibung - Amts-, Betriebs- und Geschäftsausstattung	2226			115,76	100,00	15,76			
1/163700-711000	Gebühren f.d.Benütz.v.Gde-Einricht. u. -anlagen gem. FAG (Ausgaben)	2225	3225	24	168,72	300,00	-131,28	168,72	300,00	-131,28
1/163700-728000	Entgelte für sonstige Leistungen	2225	3225	24	363,00		363,00	363,00		363,00
SU 22 / 32	Summe Aufwendungen / Auszahlungen operative Gebarung				22.160,44	30.600,00	-8.439,56	5.878,92	6.100,00	-221,08
SA 0 / SA 1	(0) Nettoergebnis (21 - 22) / (1) Geldfluss operative Gebarung (31 – 32)				-18.731,54	-27.200,00	8.468,46	-5.878,92	-6.100,00	221,08
SU 23	Summe Haushaltsrücklagen				0,00	0,00	0,00	0,00	0,00	0,00
SA00	Nettoergebnis nach Zuw./Entn. Haushaltsrücklagen (Saldo 0 +/- SU23)				-18.731,54	-27.200,00	8.468,46			
Investive Gebarung										
SU 33	Summe Einzahlungen investive Gebarung							0,00	0,00	0,00

		MVAG MVAG VCQU			Ergebnisrechnung			Finanzierungsrechnung		
		EH	FH		RA 2021	VA 2021	RA - VA	RA 2021	VA 2021	RA - VA
SU 34	Summe Auszahlungen investive Gebarung							0,00	0,00	0,00
SA2	Saldo (2) Geldfluss aus der Investiven Gebarung (33 – 34)							0,00	0,00	0,00
SA3	Saldo (3) Nettofinanzierungssaldo (Saldo 1 + Saldo 2)							-5.878,92	-6.100,00	221,08
Finanzierungstätigkeit										
SU 35	Summe Einzahlungen aus der Finanzierungstätigkeit							0,00	0,00	0,00
SU 36	Summe Auszahlungen aus der Finanzierungstätigkeit							0,00	0,00	0,00
SA4	Saldo (4) Geldfluss aus der Finanzierungstätigkeit (35 – 36)							0,00	0,00	0,00
SA5	Saldo (5) Geldfluss aus der voranschlagswirksamen Gebarung (Saldo 3 + Saldo 4)							-5.878,92	-6.100,00	221,08
163800 Feuerwehren (gemeinsamer Ankauf)										
Operative Gebarung										
2/163800+813000	Erträge aus der Auflösung von Investitionszuschüssen (Kapitaltransfers)		2127				345,00			345,00
2/163800+861000	Transfers von Ländern, Landesfonds und Landeskammern	2121	3121	15	6.570,00	6.200,00	370,00	6.570,00	6.200,00	370,00
SU 21 / 31	Summe Erträge / Einzahlungen operative Gebarung				6.915,00	6.200,00	715,00	6.570,00	6.200,00	370,00
1/163800-400000	Geringwertige Wirtschaftsgüter des Anlagevermögens	2221	3221	23	432,00	12.000,00	-11.568,00	432,00	12.000,00	-11.568,00
1/163800-618000	Instandhaltung von sonstigen Anlagen	2224	3224	24	8.297,75	6.400,00	1.897,75	8.297,75	6.400,00	1.897,75
1/163800-670000	Versicherungen	2222	3222	24	4.787,34	5.500,00	-712,66	4.787,34	5.500,00	-712,66
1/163800-680600	Planmäßige Abschreibung - Technische Anlagen, Fahrzeuge und Maschinen	2226				600,00	-600,00			
1/163800-680700	Planmäßige Abschreibung - Amts-, Betriebs- und Geschäftsausstattung	2226			902,18		902,18			
1/163800-728000	Entgelte für sonstige Leistungen	2225	3225	24	609,44	2.000,00	-1.390,56	609,44	2.000,00	-1.390,56
1/163800-752000	Lfd.Transferz.a.Gden.,Gdeverb. u. -fonds (KLFV-Organisationsbeitr.)	2231	3231	26	1.000,30	1.100,00	-99,70	1.000,30	1.100,00	-99,70
1/163800-768000	sonst. lfd. Transferzahl. an priv. Haushalte (f. FW-Mitgl. aller FW)	2234	3234	27	4.725,00	6.000,00	-1.275,00	4.725,00	6.000,00	-1.275,00
SU 22 / 32	Summe Aufwendungen / Auszahlungen operative Gebarung				20.754,01	33.600,00	-12.845,99	19.851,83	33.000,00	-13.148,17
SA 0 / SA 1	(0) Nettoergebnis (21 - 22) / (1) Geldfluss operative Gebarung (31 – 32)				-13.839,01	-27.400,00	13.560,99	-13.281,83	-26.800,00	13.518,17
SU 23	Summe Haushaltsrücklagen				0,00	0,00	0,00	0,00	0,00	0,00
SA00	Nettoergebnis nach Zuw./Entn. Haushaltsrücklagen (Saldo 0 +/- SU23)				-13.839,01	-27.400,00	13.560,99			
Investive Gebarung										
2/163800+301000	Kapitaltransfers von Ländern, Landesfonds und Landeskammern (KLFV)		3331	2 33				2.400,00	2.400,00	
SU 33	Summe Einzahlungen investive Gebarung							2.400,00	2.400,00	0,00
1/163800-042000	Betriebsausstattung		3415	2 41				4.742,32	5.200,00	-457,68
SU 34	Summe Auszahlungen investive Gebarung							4.742,32	5.200,00	-457,68

	MVAG EH	MVAG FH	VCQU	Ergebnisrechnung			Finanzierungsrechnung			
				RA 2021	VA 2021	RA - VA	RA 2021	VA 2021	RA - VA	
SA2	Saldo (2) Geldfluss aus der Investiven Gebarung (33 – 34)						-2.342,32	-2.800,00	457,68	
SA3	Saldo (3) Nettofinanzierungssaldo (Saldo 1 + Saldo 2)						-15.624,15	-29.600,00	13.975,85	
Finanzierungstätigkeit										
SU 35	Summe Einzahlungen aus der Finanzierungstätigkeit						0,00	0,00	0,00	
SU 36	Summe Auszahlungen aus der Finanzierungstätigkeit						0,00	0,00	0,00	
SA4	Saldo (4) Geldfluss aus der Finanzierungstätigkeit (35 – 36)						0,00	0,00	0,00	
SA5	Saldo (5) Geldfluss aus der voranschlagswirksamen Gebarung (Saldo 3 + Saldo 4)						-15.624,15	-29.600,00	13.975,85	
164 Förderung der Brandbekämpfung und Brandverhütung										
164000 Förderung der Brandbekämpfung und Brandverhütung										
Operative Gebarung										
SU 21 / 31	Summe Erträge / Einzahlungen operative Gebarung			0,00	0,00	0,00	0,00	0,00	0,00	
1/164000-619000	Instandhaltung von Sonderanlagen	2224	3224	24	24.504,35	16.000,00	8.504,35	24.504,35	16.000,00	8.504,35
1/164000-680500	Planmäßige Abschreibung - Sonderanlagen	2226			13.940,83	14.400,00	-459,17			
1/164000-720109	Kostenbeitrag Wirtschaftshof Arbeiter	2225	3225	24	5.609,87	5.000,00	609,87	5.609,87	5.000,00	609,87
1/164000-720209	Kostenbeitrag Wirtschaftshof Maschinen	2225	3225	24	97,30	1.000,00	-902,70	97,30	1.000,00	-902,70
1/164000-728000	Entgelte für sonstige Leistungen	2225	3225	24		10.000,00	-10.000,00		10.000,00	-10.000,00
SU 22 / 32	Summe Aufwendungen / Auszahlungen operative Gebarung				44.152,35	46.400,00	-2.247,65	30.211,52	32.000,00	-1.788,48
SA 0 / SA 1	(0) Nettoergebnis (21 - 22) / (1) Geldfluss operative Gebarung (31 – 32)				-44.152,35	-46.400,00	2.247,65	-30.211,52	-32.000,00	1.788,48
SU 23	Summe Haushaltsrücklagen				0,00	0,00	0,00	0,00	0,00	0,00
SA00	Nettoergebnis nach Zuw./Entn. Haushaltsrücklagen (Saldo 0 +/- SU23)				-44.152,35	-46.400,00	2.247,65			
Investive Gebarung										
SU 33	Summe Einzahlungen investive Gebarung						0,00	0,00	0,00	
1/164000-050000	Sonderanlagen		3412	2	40			2.408,28	4.900,00	-2.491,72
SU 34	Summe Auszahlungen investive Gebarung						2.408,28	4.900,00	-2.491,72	
SA2	Saldo (2) Geldfluss aus der Investiven Gebarung (33 – 34)						-2.408,28	-4.900,00	2.491,72	
SA3	Saldo (3) Nettofinanzierungssaldo (Saldo 1 + Saldo 2)						-32.619,80	-36.900,00	4.280,20	
Finanzierungstätigkeit										
SU 35	Summe Einzahlungen aus der Finanzierungstätigkeit						0,00	0,00	0,00	
SU 36	Summe Auszahlungen aus der Finanzierungstätigkeit						0,00	0,00	0,00	
SA4	Saldo (4) Geldfluss aus der Finanzierungstätigkeit (35 – 36)						0,00	0,00	0,00	
SA5	Saldo (5) Geldfluss aus der voranschlagswirksamen Gebarung (Saldo 3 + Saldo 4)						-32.619,80	-36.900,00	4.280,20	

	MVAG	MVAG	VCQU	Ergebnisrechnung			Finanzierungsrechnung				
				EH	FH		RA 2021	VA 2021	RA - VA	RA 2021	VA 2021
18											
180											
180000											
Operative Gebarung											
SU 21 / 31											
1/180000-726000											
1/180000-728000											
SU 22 / 32											
SA 0 / SA 1											
SU 23											
SA00											
Investive Gebarung											
SU 33											
SU 34											
SA2											
SA3											
Finanzierungstätigkeit											
SU 35											
SU 36											
SA4											
SA5											

	MVAG			Ergebnisrechnung			Finanzierungsrechnung			
	EH	FH	VCQU	RA 2021	VA 2021	RA - VA	RA 2021	VA 2021	RA - VA	
2 Unterricht, Erziehung, Sport und Wissenschaft										
21	Allgemeinbildender Unterricht									
210	Allgemeinbildende Pflichtschulen, gemeinsame Kosten									
210000	Allg. bild. Pflichtschulen (gem. Kosten)									
Operative Gebarung										
2/210000+813000	Erträge aus der Auflösung von Investitionszuschüssen (Kapitaltransfers)	2127		284,91	300,00	-15,09				
2/210000+816210	Schulerhaltungsbeiträge f. Volksschulen	2114	3114	13	2.976,68	9.800,00	-6.823,32	3.652,30	9.800,00	-6.147,70
2/210000+817200	Erträge aus der Auflösung von sonstigen Rückstellungen	2117			1.903,35		1.903,35			
2/210000+817210	Erträge aus der Auflösung von sonstigen Rückstellungen - nicht konsumierte Zeitguthaben	2117			550,71		550,71			
2/210000+861000	Transfers von Ländern, Landesfonds und Landeskammern	2121	3121	15	776,41		776,41	776,41		776,41
SU 21 / 31	Summe Erträge / Einzahlungen operative Gebarung				6.492,06	10.100,00	-3.607,94	4.428,71	9.800,00	-5.371,29
1/210000-400100	Materialien (soweit nicht zugeordnet)	2221	3221	23		100,00	-100,00		100,00	-100,00
1/210000-500000	Geldbezüge der Beamten der Verwaltung	2211	3211	20	5.564,72	5.600,00	-35,28	5.564,72	5.600,00	-35,28
1/210000-510000	Geldbezüge der Vertragsbediensteten der Verwaltung	2211	3211	20	96.913,52	101.800,00	-4.886,48	96.913,52	101.800,00	-4.886,48
1/210000-522000	Geldbezüge der nicht ganzjährig beschäftigten Angestellten	2211	3211	20	12.312,66		12.312,66	12.312,66		12.312,66
1/210000-563000	Sonstige Aufwandsentschädigungen	2213	3213	20	356,28	400,00	-43,72	356,28	400,00	-43,72
1/210000-565000	Mehrleistungsvergütungen	2211	3211	20	549,17	1.200,00	-650,83	549,17	1.200,00	-650,83
1/210000-565100	Leistungsprämien K-GMG	2211	3211	20	4.469,49	3.800,00	669,49	4.469,49	3.800,00	669,49
1/210000-569000	Sonstige Nebengebühren	2211	3211	20	1.084,56	1.100,00	-15,44	1.084,56	1.100,00	-15,44
1/210000-580000	Dienstgeberbeiträge zum Ausgleichs fonds für Familienbeihilfen	2212	3212	20	4.728,42	4.900,00	-171,58	4.728,42	4.900,00	-171,58
1/210000-582000	Sonstige Dienstgeberbeiträge zur sozialen Sicherheit	2212	3212	20	23.544,95	24.600,00	-1.055,05	23.544,95	24.600,00	-1.055,05
1/210000-582300	Beitrag Mitarbeitervorsorgekasse	2212	3212	20	1.100,05	1.100,00	0,05	1.100,05	1.100,00	0,05
1/210000-593000	Dotierung von Rückstellungen für nicht konsumierte Urlaube	2214			427,96	1.900,00	-1.472,04			
1/210000-593100	Dotierung von Rückstellungen für nicht konsumierte Zeitguthaben	2214			16,31	400,00	-383,69			
1/210000-631000	Telekommunikationsdienste	2222	3222	24	18,00		18,00	18,00		18,00
1/210000-680100	Planmäßige Abschreibung	2226			267,19		267,19			
1/210000-680700	Planmäßige Abschreibung - Amts-, Betriebs- und Geschäftsausstattung	2226			807,36	800,00	7,36			
1/210000-705000	Operating Leasing	2223	3223	24	66.069,82	70.000,00	-3.930,18	66.069,82	70.000,00	-3.930,18

		MVAG			Ergebnisrechnung			Finanzierungsrechnung		
		EH	FH	VCQU	RA 2021	VA 2021	RA - VA	RA 2021	VA 2021	RA - VA
1/210000-720309	Interne Leistungsverrechnung - Personalkosten	2225	3225	24	4.248,02	4.000,00	248,02	4.248,02	4.000,00	248,02
1/210000-720409	Interne Leistungsverrechnung - Sachkosten	2225	3225	24	4.702,71	5.600,00	-897,29	4.702,71	5.600,00	-897,29
1/210000-724000	Reisegebühren	2225	3225	24	203,28	400,00	-196,72	203,28	400,00	-196,72
1/210000-751300	Beitrag Sonderpädagogisches Zentrum	2231	3231	26	2.429,28	2.500,00	-70,72	2.429,28	2.500,00	-70,72
1/210000-751400	Beitrag Landesbildstelle	2231	3231	26	1.194,00	1.200,00	-6,00	1.194,00	1.200,00	-6,00
1/210000-752200	Umlage Schulgemeinerverband	2231	3231	26	633.504,12	660.000,00	-26.495,88	633.504,12	660.000,00	-26.495,88
1/210000-754100	Beitrag an den Ktn. Schulbaufonds	2231	3231	26	231.051,96	231.100,00	-48,04	231.051,96	231.100,00	-48,04
SU 22 / 32	Summe Aufwendungen / Auszahlungen operative Gebarung				1.095.563,83	1.122.500,00	-26.936,17	1.094.045,01	1.119.400,00	-25.354,99
SA 0 / SA 1	(0) Nettoergebnis (21 - 22) / (1) Geldfluss operative Gebarung (31 - 32)				-1.089.071,77	-1.112.400,00	23.328,23	-1.089.616,30	-1.109.600,00	19.983,70
2/210000+895000	Entnahmen von allgemeinen Haushaltsrücklagen	2301			66.069,82	70.000,00	-3.930,18			
SU 23	Summe Haushaltsrücklagen				66.069,82	70.000,00	-3.930,18	0,00	0,00	0,00
SA00	Nettoergebnis nach Zuw./Entn. Haushaltsrücklagen (Saldo 0 +/- SU23)				-1.023.001,95	-1.042.400,00	19.398,05			
Investive Gebarung										
SU 33	Summe Einzahlungen investive Gebarung							0,00	0,00	0,00
1/210000-070000	Aktivierungsfähige Rechte		3411	2 42				1.108,96	1.200,00	-91,04
SU 34	Summe Auszahlungen investive Gebarung							1.108,96	1.200,00	-91,04
SA2	Saldo (2) Geldfluss aus der Investiven Gebarung (33 - 34)							-1.108,96	-1.200,00	91,04
SA3	Saldo (3) Nettofinanzierungssaldo (Saldo 1 + Saldo 2)							-1.090.725,26	-1.110.800,00	20.074,74
Finanzierungstätigkeit										
SU 35	Summe Einzahlungen aus der Finanzierungstätigkeit							0,00	0,00	0,00
SU 36	Summe Auszahlungen aus der Finanzierungstätigkeit							0,00	0,00	0,00
SA4	Saldo (4) Geldfluss aus der Finanzierungstätigkeit (35 - 36)							0,00	0,00	0,00
SA5	Saldo (5) Geldfluss aus der voranschlagswirksamen Gebarung (Saldo 3 + Saldo 4)							-1.090.725,26	-1.110.800,00	20.074,74
211	Volksschulen									
211200	Volksschule Feldkirchen (Schulzentrum)									
Operative Gebarung										
2/211200+817200	Erträge aus der Auflösung von sonstigen Rückstellungen	2117			220,23			220,23		
2/211200+828000	Rückersätze von Aufwendungen	2116	3116	18	79,50		79,50	79,50		79,50
2/211200+861000	Laufende Transferzahlungen von Ländern und Landesfonds	2121	3121	15	150.856,95	137.000,00	13.856,95	150.856,95	137.000,00	13.856,95
SU 21 / 31	Summe Erträge / Einzahlungen operative Gebarung				151.156,68	137.000,00	14.156,68	150.936,45	137.000,00	13.936,45
1/211200-400000	Geringwertige Wirtschaftsgüter des Anlagevermögens	2221	3221	23	2.354,76	3.000,00	-645,24	2.354,76	3.000,00	-645,24
1/211200-454000	Reinigungsmittel	2221	3221	23	6.096,24	6.200,00	-103,76	6.096,24	6.200,00	-103,76

		MVAG			Ergebnisrechnung			Finanzierungsrechnung		
		EH	FH	VCQU	RA 2021	VA 2021	RA - VA	RA 2021	VA 2021	RA - VA
1/211200-456000	Schreib-, Zeichen- und sonstige Büromittel	2221	3221	23	1.783,69	2.900,00	-1.116,31	1.783,69	2.900,00	-1.116,31
1/211200-457000	Druckwerke	2221	3221	23	7.909,59	5.000,00	2.909,59	7.909,59	5.000,00	2.909,59
1/211200-458000	Mittel zur ärztlichen Betreuung und Gesundheitsvorsorge	2221	3221	23	77,32	500,00	-422,68	77,32	500,00	-422,68
1/211200-459000	Sonstige Verbrauchsgüter	2221	3221	23	459,34	300,00	159,34	459,34	300,00	159,34
1/211200-511000	Geldbezüge der Vertragsbediensteten in handwerklicher Verwendung	2211	3211	20	37.729,04	37.700,00	29,04	37.729,04	37.700,00	29,04
1/211200-522000	Geldbezüge der nicht ganzjährig beschäftigten Angestellten	2211	3211	20	674,82	700,00	-25,18	674,82	700,00	-25,18
1/211200-523000	Geldbezüge der nicht ganzjährig beschäftigten Arbeiter	2211	3211	20	72.870,77	71.000,00	1.870,77	72.870,77	71.000,00	1.870,77
1/211200-565000	Mehrleistungsvergütungen	2211	3211	20	35,01	200,00	-164,99	35,01	200,00	-164,99
1/211200-565100	Leistungsprämien K-GMG	2211	3211	20		4.700,00	-4.700,00		4.700,00	-4.700,00
1/211200-580000	Dienstgeberbeiträge zum Ausgleichs fonds für Familienbeihilfen	2212	3212	20	4.040,99	4.200,00	-159,01	4.040,99	4.200,00	-159,01
1/211200-582000	Sonstige Dienstgeberbeiträge zur sozialen Sicherheit	2212	3212	20	22.489,62	23.000,00	-510,38	22.489,62	23.000,00	-510,38
1/211200-582300	Beitrag Mitarbeitervorsorgekasse	2212	3212	20	1.065,53	1.200,00	-134,47	1.065,53	1.200,00	-134,47
1/211200-593100	Dotierung von Rückstellungen für nicht konsumierte Zeitguthaben	2214			1.791,08		1.791,08			
1/211200-600100	Strom	2222	3222	24	1.108,00	1.500,00	-392,00	973,64	1.500,00	-526,36
1/211200-614000	Instandhaltung von Gebäuden und Bauten	2224	3224	24	1.903,92	2.200,00	-296,08	1.903,92	2.200,00	-296,08
1/211200-616000	Instandhaltung von Maschinen	2224	3224	24	226,80	500,00	-273,20	226,80	500,00	-273,20
1/211200-616100	Instandh. v. Masch. - Wartung EDV	2224	3224	24	6.056,10	6.100,00	-43,90	6.056,10	6.100,00	-43,90
1/211200-618000	Instandhaltung von sonstigen Anlagen	2224	3224	24	16,72	2.000,00	-1.983,28	16,72	2.000,00	-1.983,28
1/211200-630000	Postdienste	2222	3222	24	440,30	500,00	-59,70	440,30	500,00	-59,70
1/211200-631000	Telekommunikationsdienste	2222	3222	24	2.677,09	2.800,00	-122,91	2.365,09	2.800,00	-434,91
1/211200-680100	Planmäßige Abschreibung - Immaterielle Vermögenswerte	2226			611,20	200,00	411,20			
1/211200-680500	Planmäßige Abschreibung - Sonderanlagen	2226			5.246,91	5.200,00	46,91			
1/211200-680700	Planmäßige Abschreibung - Amts-, Betriebs- und Geschäftsausstattung	2226			64.737,84	64.700,00	37,84			
1/211200-700000	Miet- und Pachtaufwand	2223	3223	24	3.630,00	3.800,00	-170,00	3.630,00	3.800,00	-170,00
1/211200-720109	Kostenbeitrag Wirtschaftshof Arbeiter	2225	3225	24	4.911,11	8.000,00	-3.088,89	4.911,11	8.000,00	-3.088,89
1/211200-720209	Kostenbeitrag Wirtschaftshof Maschinen	2225	3225	24	476,19	1.500,00	-1.023,81	476,19	1.500,00	-1.023,81
1/211200-726000	Mitgliedsbeiträge an Institutionen	2225	3225	24	20,00		20,00	20,00		20,00
1/211200-728000	Entgelte für sonstige Leistungen	2225	3225	24	1.351,10	2.500,00	-1.148,90	1.351,10	2.500,00	-1.148,90
1/211200-728010	Entgelte für sonstige Leistungen (Betriebskosten)	2225	3225	24	82.146,10	94.400,00	-12.253,90	82.146,10	94.400,00	-12.253,90

		MVAG			Ergebnisrechnung			Finanzierungsrechnung		
		EH	FH	VCQU	RA 2021	VA 2021	RA - VA	RA 2021	VA 2021	RA - VA
1/211200-728020	Entgelte für sonstige Leistungen (Gebäudereinigung)	2225	3225	24	93.240,35	103.000,00	-9.759,65	93.240,35	103.000,00	-9.759,65
1/211200-728030	Entgelte für sonstige Leistungen (Schulassistenz)	2225	3225	24	6.323,33	7.500,00	-1.176,67	6.323,33	7.500,00	-1.176,67
1/211200-757000	Laufende Transferzahlungen an priv. Organisationen o. Erwerbszweck	2234	3234	27	166.119,47	212.200,00	-46.080,53	166.119,47	212.200,00	-46.080,53
SU 22 / 32	Summe Aufwendungen / Auszahlungen operative Gebarung				600.620,33	679.200,00	-78.579,67	527.786,94	609.100,00	-81.313,06
SA 0 / SA 1	(0) Nettoergebnis (21 - 22) / (1) Geldfluss operative Gebarung (31 - 32)				-449.463,65	-542.200,00	92.736,35	-376.850,49	-472.100,00	95.249,51
SU 23	Summe Haushaltsrücklagen				0,00	0,00	0,00	0,00	0,00	0,00
SA00	Nettoergebnis nach Zuw./Entn. Haushaltsrücklagen (Saldo 0 +/- SU23)				-449.463,65	-542.200,00	92.736,35			
Investive Gebarung										
SU 33	Summe Einzahlungen investive Gebarung							0,00	0,00	0,00
1/211200-070000	Aktivierungsfähige Rechte		3411	2 42				2.464,72	2.500,00	-35,28
SU 34	Summe Auszahlungen investive Gebarung							2.464,72	2.500,00	-35,28
SA2	Saldo (2) Geldfluss aus der Investiven Gebarung (33 - 34)							-2.464,72	-2.500,00	35,28
SA3	Saldo (3) Nettofinanzierungssaldo (Saldo 1 + Saldo 2)							-379.315,21	-474.600,00	95.284,79
Finanzierungstätigkeit										
SU 35	Summe Einzahlungen aus der Finanzierungstätigkeit							0,00	0,00	0,00
SU 36	Summe Auszahlungen aus der Finanzierungstätigkeit							0,00	0,00	0,00
SA4	Saldo (4) Geldfluss aus der Finanzierungstätigkeit (35 - 36)							0,00	0,00	0,00
SA5	Saldo (5) Geldfluss aus der voranschlagswirksamen Gebarung (Saldo 3 + Saldo 4)							-379.315,21	-474.600,00	95.284,79
211300 Volksschule St. Ulrich										
Operative Gebarung										
2/211300+810409	Kostensätze interne Leistungsverrechnung - Sachkosten	2114	3114	13	2.450,31	3.900,00	-1.449,69	2.450,31	3.900,00	-1.449,69
2/211300+811000	Einnahmen aus der Vermietung und Verpachtung	2115	3115	14	144,00		144,00	144,00		144,00
2/211300+813000	Erträge aus der Auflösung von Investitionszuschüssen (Kapitaltransfers)	2127			2.040,00	2.000,00	40,00			
2/211300+861000	Laufende Transferzahlungen von Ländern und Landesfonds	2121	3121	15	81.821,59	51.000,00	30.821,59	81.821,59	51.000,00	30.821,59
SU 21 / 31	Summe Erträge / Einzahlungen operative Gebarung				86.455,90	56.900,00	29.555,90	84.415,90	54.900,00	29.515,90
1/211300-400000	Geringwertige Wirtschaftsgüter des Anlagevermögens	2221	3221	23	92,90	1.900,00	-1.807,10	92,90	1.900,00	-1.807,10
1/211300-454000	Reinigungsmittel	2221	3221	23	623,01	1.600,00	-976,99	623,01	1.600,00	-976,99
1/211300-456000	Schreib-, Zeichen- und sonstige Büromittel	2221	3221	23	469,50	800,00	-330,50	469,50	800,00	-330,50
1/211300-457000	Druckwerke	2221	3221	23	2.433,85	2.300,00	133,85	2.433,85	2.300,00	133,85
1/211300-458000	Mittel zur ärztlichen Betreuung und Gesundheitsvorsorge	2221	3221	23		300,00	-300,00		300,00	-300,00

		MVAG			Ergebnisrechnung			Finanzierungsrechnung		
		EH	FH	VCQU	RA 2021	VA 2021	RA - VA	RA 2021	VA 2021	RA - VA
1/211300-459000	Sonstige Verbrauchsgüter	2221	3221	23	72,14	300,00	-227,86	72,14	300,00	-227,86
1/211300-600100	Strom	2222	3222	24	3.052,00	3.400,00	-348,00	2.753,28	3.400,00	-646,72
1/211300-600300	Fernwärme	2222	3222	24	8.295,28	8.300,00	-4,72	8.295,28	8.300,00	-4,72
1/211300-610000	Instandhaltung von Grund und Boden	2224	3224	24	221,96	500,00	-278,04	221,96	500,00	-278,04
1/211300-613000	Instandhaltung von sonstigen Grundstückseinrichtungen	2224	3224	24	75,86	400,00	-324,14	75,86	400,00	-324,14
1/211300-614000	Instandhaltung von Gebäuden	2224	3224	24	1.399,12	4.500,00	-3.100,88	1.399,12	4.500,00	-3.100,88
1/211300-616100	Instandh. v. Masch. - Wartung EDV	2224	3224	24	1.041,60	1.000,00	41,60	1.041,60	1.000,00	41,60
1/211300-618000	Instandhaltung von sonstigen Anlagen	2224	3224	24	1.920,52	3.600,00	-1.679,48	1.920,52	3.600,00	-1.679,48
1/211300-630000	Postdienste	2222	3222	24	4,10	100,00	-95,90	4,10	100,00	-95,90
1/211300-631000	Telekommunikationsdienste	2222	3222	24	1.820,60	2.100,00	-279,40	1.632,44	2.100,00	-467,56
1/211300-670000	Versicherungen	2222	3222	24	1.451,00	1.500,00	-49,00	1.451,00	1.500,00	-49,00
1/211300-680100	Planmäßige Abschreibung - Immaterielle Vermögenswerte	2226			143,41		143,41			
1/211300-680300	Planmäßige Abschreibung - Gebäude und Bauten	2226			6.639,77	6.600,00	39,77			
1/211300-680500	Planmäßige Abschreibung - Sonderanlagen	2226			224,90	200,00	24,90			
1/211300-680700	Planmäßige Abschreibung - Amts-, Betriebs- und Geschäftsausstattung	2226			6.745,34	2.900,00	3.845,34			
1/211300-710000	Öffentliche Abgaben, ohne Gebühren gemäß FAG	2225	3225	24	44,00	1.800,00	-1.756,00	141,00	1.800,00	-1.659,00
1/211300-711000	Gebühren f.d.Benütz.v.Gde-Einricht. u. -anlagen gem. FAG (Ausgaben)	2225	3225	24	1.537,32	1.400,00	137,32	1.537,32	1.400,00	137,32
1/211300-720109	Kostenbeitrag Wirtschaftshof Arbeiter	2225	3225	24	18.194,41	15.000,00	3.194,41	18.194,41	15.000,00	3.194,41
1/211300-720209	Kostenbeitrag Wirtschaftshof Maschinen	2225	3225	24	3.208,75	3.000,00	208,75	3.208,75	3.000,00	208,75
1/211300-726000	Mitgliedsbeiträge an Institutionen	2225	3225	24	20,00		20,00	20,00		20,00
1/211300-728000	Entgelte für sonstige Leistungen	2225	3225	24	5.002,46	17.100,00	-12.097,54	5.002,46	17.100,00	-12.097,54
1/211300-728010	Entgelte für sonstige Leistungen	2225	3225	24	26.812,52	26.900,00	-87,48	26.812,52	26.900,00	-87,48
1/211300-728020	Entgelte für sonstige Leistungen (Abgangsdeckung)	2225	3225	24	39.006,80	46.100,00	-7.093,20	39.006,80	46.100,00	-7.093,20
SU 22 / 32	Summe Aufwendungen / Auszahlungen operative Gebarung				130.553,12	153.600,00	-23.046,88	116.409,82	143.900,00	-27.490,18
SA 0 / SA 1	(0) Nettoergebnis (21 - 22) / (1) Geldfluss operative Gebarung (31 - 32)				-44.097,22	-96.700,00	52.602,78	-31.993,92	-89.000,00	57.006,08
SU 23	Summe Haushaltsrücklagen				0,00	0,00	0,00	0,00	0,00	0,00
SA00	Nettoergebnis nach Zuw./Entn. Haushaltsrücklagen (Saldo 0 +/- SU23)				-44.097,22	-96.700,00	52.602,78			
Investive Gebarung										
SU 33	Summe Einzahlungen investive Gebarung							0,00	0,00	0,00
1/211300-070000	Aktivierungsfähige Rechte		3411	2 42				842,29	1.700,00	-857,71
SU 34	Summe Auszahlungen investive Gebarung							842,29	1.700,00	-857,71
SA2	Saldo (2) Geldfluss aus der Investiven Gebarung (33 - 34)							-842,29	-1.700,00	857,71
SA3	Saldo (3) Nettofinanzierungssaldo (Saldo 1 + Saldo 2)							-32.836,21	-90.700,00	57.863,79

		MVAG	MVAG	VCQU	Ergebnisrechnung			Finanzierungsrechnung		
		EH	FH		RA 2021	VA 2021	RA - VA	RA 2021	VA 2021	RA - VA
Finanzierungstätigkeit										
SU 35	Summe Einzahlungen aus der Finanzierungstätigkeit							0,00	0,00	0,00
SU 36	Summe Auszahlungen aus der Finanzierungstätigkeit							0,00	0,00	0,00
SA4	Saldo (4) Geldfluss aus der Finanzierungstätigkeit (35 – 36)							0,00	0,00	0,00
SA5	Saldo (5) Geldfluss aus der voranschlagswirksamen Gebarung (Saldo 3 + Saldo 4)							-32.836,21	-90.700,00	57.863,79
211400 Volksschule St. Martin										
Operative Gebarung										
2/211400+810409	Kostensätze interne Leistungsverrechnung - Sachkosten	2114	3114	13	2.535,03	7.100,00	-4.564,97	2.535,03	7.100,00	-4.564,97
2/211400+811000	Einnahmen aus der Vermietung und Verpachtung (Benützungsentgelt)	2115	3115	14	50,00		50,00	50,00		50,00
2/211400+816400	Kostensätze für sonst. Leistungen (außer Bund, Länder, Gemeinden)	2114	3114	13	4.815,94	5.200,00	-384,06	4.815,94	5.200,00	-384,06
2/211400+817200	Erträge aus der Auflösung von sonstigen Rückstellungen	2117			613,41		613,41			
2/211400+817210	Erträge aus der Auflösung von sonstigen Rückstellungen - nicht konsumierte Zeitguthaben	2117			654,50		654,50			
2/211400+861000	Laufende Transferzahlungen von Ländern und Landesfonds	2121	3121	15		11.100,00	-11.100,00		11.100,00	-11.100,00
SU 21 / 31	Summe Erträge / Einzahlungen operative Gebarung				8.668,88	23.400,00	-14.731,12	7.400,97	23.400,00	-15.999,03
1/211400-400000	Geringwertige Wirtschaftsgüter des Anlagevermögens	2221	3221	23	4.276,88	6.500,00	-2.223,12	4.276,88	6.500,00	-2.223,12
1/211400-451000	Brennstoffe	2221	3221	23	15.823,32	15.800,00	23,32	15.823,32	15.800,00	23,32
1/211400-454000	Reinigungsmittel	2221	3221	23	1.909,85	1.200,00	709,85	1.909,85	1.200,00	709,85
1/211400-456000	Schreib-, Zeichen- und sonstige Büromittel	2221	3221	23	1.542,64	600,00	942,64	1.542,64	600,00	942,64
1/211400-457000	Druckwerke	2221	3221	23	2.253,33	2.300,00	-46,67	2.253,33	2.300,00	-46,67
1/211400-458000	Mittel zur ärztlichen Betreuung und Gesundheitsvorsorge	2221	3221	23		300,00	-300,00		300,00	-300,00
1/211400-459000	Sonstige Verbrauchsgüter	2221	3221	23	165,08	400,00	-234,92	165,08	400,00	-234,92
1/211400-511000	Geldbezüge der Vertragsbediensteten in handwerklicher Verwendung	2211	3211	20	21.964,60	22.300,00	-335,40	21.964,60	22.300,00	-335,40
1/211400-523000	Geldbezüge der nicht ganzjährig beschäftigten Arbeiter	2211	3211	20	922,85	700,00	222,85	922,85	700,00	222,85
1/211400-563000	Sonstige Aufwandsentschädigungen	2213	3213	20	176,64	300,00	-123,36	176,64	300,00	-123,36
1/211400-565000	Mehrleistungsvergütungen	2211	3211	20	1.200,00	1.800,00	-600,00	1.200,00	1.800,00	-600,00
1/211400-580000	Dienstgeberbeiträge zum Ausgleichs fonds für Familienbeihilfen	2212	3212	20	743,06	500,00	243,06	743,06	500,00	243,06
1/211400-582000	Sonstige Dienstgeberbeiträge zur sozialen Sicherheit	2212	3212	20	4.803,62	5.000,00	-196,38	4.803,62	5.000,00	-196,38

		MVAG			Ergebnisrechnung			Finanzierungsrechnung		
		EH	FH	VCQU	RA 2021	VA 2021	RA - VA	RA 2021	VA 2021	RA - VA
1/211400-582300	Beitrag Mitarbeitervorsorgekasse	2212	3212	20	322,24	300,00	22,24	322,24	300,00	22,24
1/211400-593000	Dotierung von Rückstellungen für nicht konsumierte Urlaube	2214			284,05	400,00	-115,95			
1/211400-593100	Dotierung von Rückstellungen für nicht konsumierte Zeitguthaben	2214				300,00	-300,00			
1/211400-600100	Strom	2222	3222	24	5.552,00	5.600,00	-48,00	5.588,46	5.600,00	-11,54
1/211400-613000	Instandhaltung von sonstigen Grundstückseinrichtungen	2224	3224	24	4,79	400,00	-395,21	4,79	400,00	-395,21
1/211400-614000	Instandhaltung von Gebäuden	2224	3224	24	3.052,17	6.000,00	-2.947,83	3.052,17	6.000,00	-2.947,83
1/211400-616100	Instandh. v. Masch. - Wartung EDV	2224	3224	24	590,40	700,00	-109,60	590,40	700,00	-109,60
1/211400-618000	Instandhaltung von sonstigen Anlagen	2224	3224	24	2.469,83	4.400,00	-1.930,17	2.469,83	4.400,00	-1.930,17
1/211400-630000	Postdienste	2222	3222	24		100,00	-100,00		100,00	-100,00
1/211400-631000	Telekommunikationsdienste	2222	3222	24	1.289,44	1.300,00	-10,56	1.085,44	1.300,00	-214,56
1/211400-670000	Versicherungen	2222	3222	24	1.763,63	1.900,00	-136,37	1.763,63	1.900,00	-136,37
1/211400-680200	Planmäßige Abschreibung - Grundstückseinrichtungen und Infrastruktur	2226			1.368,53	100,00	1.268,53			
1/211400-680500	Planmäßige Abschreibung - Sonderanlagen	2226			1.501,76	4.100,00	-2.598,24			
1/211400-680700	Planmäßige Abschreibung - Amts-, Betriebs- und Geschäftsausstattung	2226			5.041,72	5.500,00	-458,28			
1/211400-700000	Miet- und Pachtaufwand	2223	3223	24	3.612,23	3.700,00	-87,77	3.612,23	3.700,00	-87,77
1/211400-711000	Gebühren f.d.Benütz.v.Gde-Einricht. u. -anlagen gem. FAG (Ausgaben)	2225	3225	24	4.561,09	4.500,00	61,09	4.561,09	4.500,00	61,09
1/211400-720109	Kostenbeitrag Wirtschaftshof Arbeiter	2225	3225	24	13.265,40	20.000,00	-6.734,60	13.265,40	20.000,00	-6.734,60
1/211400-720209	Kostenbeitrag Wirtschaftshof Maschinen	2225	3225	24	3.012,00	4.000,00	-988,00	3.012,00	4.000,00	-988,00
1/211400-726000	Mitgliedsbeiträge an Institutionen	2225	3225	24	20,00		20,00	20,00		20,00
1/211400-728000	Entgelte für sonstige Leistungen	2225	3225	24	3.763,64	4.900,00	-1.136,36	3.763,64	4.900,00	-1.136,36
1/211400-728020	Entgelte für sonstige Leistungen (Abgangsdeckung)	2225	3225	24	6.000,00	6.000,00		6.000,00	6.000,00	
1/211400-775000	Kapitaltransfers an Unternehmen (ohne Finanzunternehmen) und andere	2233		44	15.720,53	28.000,00	-12.279,47			
SU 22 / 32	Summe Aufwendungen / Auszahlungen operative Gebarung				128.977,32	159.900,00	-30.922,68	104.893,19	121.500,00	-16.606,81
SA 0 / SA 1	(0) Nettoergebnis (21 - 22) / (1) Geldfluss operative Gebarung (31 - 32)				-120.308,44	-136.500,00	16.191,56	-97.492,22	-98.100,00	607,78
SU 23	Summe Haushaltsrücklagen				0,00	0,00	0,00	0,00	0,00	0,00
SA00	Nettoergebnis nach Zuw./Entn. Haushaltsrücklagen (Saldo 0 +/- SU23)				-120.308,44	-136.500,00	16.191,56			
Investive Gebarung										
2/211400+301000	Kapitaltransfers von Ländern, Landesfonds und Landeskammern		3331	2 33					43.900,00	-43.900,00
SU 33	Summe Einzahlungen investive Gebarung							0,00	43.900,00	-43.900,00
1/211400-006000	Sonstige Grundstückseinrichtungen		3412	2 40				25.068,59	26.000,00	-931,41

		MVAG			Ergebnisrechnung			Finanzierungsrechnung		
		EH	FH	VCQU	RA 2021	VA 2021	RA - VA	RA 2021	VA 2021	RA - VA
1/211400-042000	Amts-, Betriebs- und Geschäftsausstattung		3415	2 41				21.860,93	17.900,00	3.960,93
1/211400-070000	Aktivierungsfähige Rechte		3411	2 42				667,92	800,00	-132,08
1/211400-775000	Kapitaltransfers an Unternehmen (ohne Finanzunternehmen) und andere		3433	44				15.720,53	28.000,00	-12.279,47
SU 34	Summe Auszahlungen investive Gebarung							63.317,97	72.700,00	-9.382,03
SA2	Saldo (2) Geldfluss aus der Investiven Gebarung (33 – 34)							-63.317,97	-28.800,00	-34.517,97
SA3	Saldo (3) Nettofinanzierungssaldo (Saldo 1 + Saldo 2)							-160.810,19	-126.900,00	-33.910,19
Finanzierungstätigkeit										
SU 35	Summe Einzahlungen aus der Finanzierungstätigkeit							0,00	0,00	0,00
SU 36	Summe Auszahlungen aus der Finanzierungstätigkeit							0,00	0,00	0,00
SA4	Saldo (4) Geldfluss aus der Finanzierungstätigkeit (35 – 36)							0,00	0,00	0,00
SA5	Saldo (5) Geldfluss aus der voranschlagswirksamen Gebarung (Saldo 3 + Saldo 4)							-160.810,19	-126.900,00	-33.910,19
211500	Volksschule Glanhofen									
Operative Gebarung										
2/211500+816400	Kostenersätze für sonst. Leistungen (außer Bund, Länder, Gemeinden)	2114	3114	13	8.771,36	8.700,00	71,36	8.771,36	8.700,00	71,36
2/211500+817210	Erträge aus der Auflösung von sonstigen Rückstellungen - nicht konsumierte Zeitguthaben	2117			775,23		775,23			
2/211500+828000	Rückersätze von Ausgaben	2116	3116	18	226,96		226,96	226,96		226,96
2/211500+861000	Laufende Transferzahlungen von Ländern und Landesfonds	2121	3121	15	31.363,25	16.000,00	15.363,25	31.363,25	16.000,00	15.363,25
SU 21 / 31	Summe Erträge / Einzahlungen operative Gebarung				41.136,80	24.700,00	16.436,80	40.361,57	24.700,00	15.661,57
1/211500-400000	Geringwertige Wirtschaftsgüter des Anlagevermögens	2221	3221	23	1.465,38	2.200,00	-734,62	1.465,38	2.200,00	-734,62
1/211500-451000	Brennstoffe	2221	3221	23	20.536,67	20.500,00	36,67	20.536,67	20.500,00	36,67
1/211500-454000	Reinigungsmittel	2221	3221	23	2.805,09	2.300,00	505,09	2.805,09	2.300,00	505,09
1/211500-456000	Schreib-, Zeichen- und sonstige Büromittel	2221	3221	23	1.096,38	800,00	296,38	1.096,38	800,00	296,38
1/211500-457000	Druckwerke	2221	3221	23	2.532,39	2.500,00	32,39	2.532,39	2.500,00	32,39
1/211500-458000	Mittel zur ärztlichen Betreuung und Gesundheitsvorsorge	2221	3221	23		400,00	-400,00		400,00	-400,00
1/211500-459000	Sonstige Verbrauchsgüter	2221	3221	23	376,95	1.100,00	-723,05	376,95	1.100,00	-723,05
1/211500-511000	Geldbezüge der Vertragsbediensteten in handwerklicher Verwendung	2211	3211	20	37.283,40	37.300,00	-16,60	37.283,40	37.300,00	-16,60
1/211500-523000	Geldbezüge der nicht ganzjährig beschäftigten Arbeiter	2211	3211	20	760,25	700,00	60,25	760,25	700,00	60,25
1/211500-563000	Sonstige Aufwandsentschädigungen	2213	3213	20	264,96	300,00	-35,04	264,96	300,00	-35,04
1/211500-565000	Mehrleistungsvergütungen	2211	3211	20	2.176,92	1.800,00	376,92	2.176,92	1.800,00	376,92

		MVAG			Ergebnisrechnung			Finanzierungsrechnung		
		EH	FH	VCQU	RA 2021	VA 2021	RA - VA	RA 2021	VA 2021	RA - VA
1/211500-565100	Leistungsprämien K-GMG	2211	3211	20	992,55	1.000,00	-7,45	992,55	1.000,00	-7,45
1/211500-580000	Dienstgeberbeiträge zum Ausgleichs fonds für Familienbeihilfen	2212	3212	20	1.617,70	1.600,00	17,70	1.617,70	1.600,00	17,70
1/211500-582000	Sonstige Dienstgeberbeiträge zur sozialen Sicherheit	2212	3212	20	8.265,79	8.200,00	65,79	8.265,79	8.200,00	65,79
1/211500-582300	Beitrag Mitarbeitervorsorgekasse	2212	3212	20	585,67	600,00	-14,33	585,67	600,00	-14,33
1/211500-593000	Dotierung von Rückstellungen für nicht konsumierte Urlaube	2214			1.179,52	1.300,00	-120,48			
1/211500-600100	Strom	2222	3222	24	5.156,00	6.700,00	-1.544,00	3.727,91	6.700,00	-2.972,09
1/211500-613000	Instandhaltung von sonstigen Grundstückseinrichtungen	2224	3224	24	285,09	800,00	-514,91	285,09	800,00	-514,91
1/211500-614000	Instandhaltung von Gebäuden	2224	3224	24	5.326,01	5.200,00	126,01	5.326,01	5.200,00	126,01
1/211500-616100	Instandh. v. Masch. - Wartung EDV	2224	3224	24	1.305,78	1.200,00	105,78	1.305,78	1.200,00	105,78
1/211500-618000	Instandhaltung von sonstigen Anlagen	2224	3224	24	3.554,67	3.600,00	-45,33	3.554,67	3.600,00	-45,33
1/211500-630000	Postdienste	2222	3222	24	46,40	200,00	-153,60	46,40	200,00	-153,60
1/211500-631000	Telekommunikationsdienste	2222	3222	24	1.408,74	1.700,00	-291,26	1.258,74	1.700,00	-441,26
1/211500-670000	Versicherungen	2222	3222	24	2.245,15	2.400,00	-154,85	2.245,15	2.400,00	-154,85
1/211500-680200	Planmäßige Abschreibung - Grundstückseinrichtungen und Infrastruktur	2226			23,25	100,00	-76,75			
1/211500-680700	Planmäßige Abschreibung - Amts-, Betriebs- und Geschäftsausstattung	2226			5.877,31	5.300,00	577,31			
1/211500-700000	Miet- und Pachtaufwand	2223	3223	24	3.360,00	3.400,00	-40,00	3.360,00	3.400,00	-40,00
1/211500-711000	Gebühren f.d.Benütz.v.Gde-Einricht. u. -anlagen gem. FAG (Ausgaben)	2225	3225	24	4.496,24	6.000,00	-1.503,76	4.496,24	6.000,00	-1.503,76
1/211500-720109	Kostenbeitrag Wirtschaftshof Arbeiter	2225	3225	24	27.857,54	26.000,00	1.857,54	27.857,54	26.000,00	1.857,54
1/211500-720209	Kostenbeitrag Wirtschaftshof Maschinen	2225	3225	24	3.013,80	4.000,00	-986,20	3.013,80	4.000,00	-986,20
1/211500-725000	Bibliothekserfordernisse	2225	3225	24	165,20	200,00	-34,80	165,20	200,00	-34,80
1/211500-726000	Mitgliedsbeiträge an Institutionen	2225	3225	24	20,00		20,00	20,00		20,00
1/211500-728000	Entgelte für sonstige Leistungen	2225	3225	24	2.294,87	2.800,00	-505,13	2.294,87	2.800,00	-505,13
1/211500-728020	Entgelte für sonstige Leistungen (Abgangsdeckung)	2225	3225	24	45.244,69	44.800,00	444,69	45.244,69	44.800,00	444,69
1/211500-728030	Entgelte für sonstige Leistungen (Schulassistenz)	2225	3225	24	11.027,82	11.200,00	-172,18	11.027,82	11.200,00	-172,18
SU 22 / 32	Summe Aufwendungen / Auszahlungen operative Gebarung				204.648,18	208.200,00	-3.551,82	195.990,01	201.500,00	-5.509,99
SA 0 / SA 1	(0) Nettoergebnis (21 - 22) / (1) Geldfluss operative Gebarung (31 - 32)				-163.511,38	-183.500,00	19.988,62	-155.628,44	-176.800,00	21.171,56
SU 23	Summe Haushaltsrücklagen				0,00	0,00	0,00	0,00	0,00	0,00
SA00	Nettoergebnis nach Zuw./Entn. Haushaltsrücklagen (Saldo 0 +/- SU23)				-163.511,38	-183.500,00	19.988,62			
Investive Gebarung										
SU 33	Summe Einzahlungen investive Gebarung							0,00	0,00	0,00
1/211500-042000	Betriebsausstattung		3415	2 41				6.661,37	7.100,00	-438,63

		MVAG			Ergebnisrechnung			Finanzierungsrechnung		
		EH	FH	VCQU	RA 2021	VA 2021	RA - VA	RA 2021	VA 2021	RA - VA
1/211500-070000	Aktivierungsfähige Rechte		3411	2 42				1.137,12	1.900,00	-762,88
SU 34	Summe Auszahlungen investive Gebarung							7.798,49	9.000,00	-1.201,51
SA2	Saldo (2) Geldfluss aus der Investiven Gebarung (33 – 34)							-7.798,49	-9.000,00	1.201,51
SA3	Saldo (3) Nettofinanzierungssaldo (Saldo 1 + Saldo 2)							-163.426,93	-185.800,00	22.373,07
Finanzierungstätigkeit										
SU 35	Summe Einzahlungen aus der Finanzierungstätigkeit							0,00	0,00	0,00
SU 36	Summe Auszahlungen aus der Finanzierungstätigkeit							0,00	0,00	0,00
SA4	Saldo (4) Geldfluss aus der Finanzierungstätigkeit (35 – 36)							0,00	0,00	0,00
SA5	Saldo (5) Geldfluss aus der voranschlagswirksamen Gebarung (Saldo 3 + Saldo 4)							-163.426,93	-185.800,00	22.373,07
211600	Volksschule Radweg									
Operative Gebarung										
2/211600+810409	Kostensätze interne Leistungsverrechnung - Sachkosten	2114	3114	13	2.907,65	2.800,00	107,65	2.907,65	2.800,00	107,65
SU 21 / 31	Summe Erträge / Einzahlungen operative Gebarung				2.907,65	2.800,00	107,65	2.907,65	2.800,00	107,65
1/211600-400000	Geringwertige Wirtschaftsgüter des Anlagevermögens	2221	3221	23	1.157,60	2.300,00	-1.142,40	1.157,60	2.300,00	-1.142,40
1/211600-451000	Brennstoffe	2221	3221	23	9.704,11	9.700,00	4,11	9.704,11	9.700,00	4,11
1/211600-454000	Reinigungsmittel	2221	3221	23	1.623,69	1.200,00	423,69	1.623,69	1.200,00	423,69
1/211600-456000	Schreib-, Zeichen- und sonstige Büromittel	2221	3221	23	468,60	600,00	-131,40	468,60	600,00	-131,40
1/211600-457000	Druckwerke	2221	3221	23	3.031,26	3.400,00	-368,74	3.031,26	3.400,00	-368,74
1/211600-458000	Mittel zur ärztlichen Betreuung und Gesundheitsvorsorge	2221	3221	23		400,00	-400,00		400,00	-400,00
1/211600-459000	Sonstige Verbrauchsgüter	2221	3221	23	127,48	300,00	-172,52	127,48	300,00	-172,52
1/211600-511000	Geldbezüge der Vertragsbediensteten in handwerklicher Verwendung	2211	3211	20	10.311,70	10.700,00	-388,30	10.311,70	10.700,00	-388,30
1/211600-522000	Geldbezüge der nicht ganzjährig beschäftigten Angestellten	2211	3211	20	4.473,00	4.400,00	73,00	4.473,00	4.400,00	73,00
1/211600-523000	Geldbezüge der nicht ganzjährig beschäftigten Arbeiter	2211	3211	20	11.125,44	20.300,00	-9.174,56	11.125,44	20.300,00	-9.174,56
1/211600-580000	Dienstgeberbeiträge zum Ausgleichs fonds für Familienbeihilfen	2212	3212	20	1.010,51	1.000,00	10,51	1.010,51	1.000,00	10,51
1/211600-582000	Sonstige Dienstgeberbeiträge zur sozialen Sicherheit	2212	3212	20	4.881,64	4.700,00	181,64	4.881,64	4.700,00	181,64
1/211600-582300	Beitrag Mitarbeitervorsorgekasse	2212	3212	20	368,05	400,00	-31,95	368,05	400,00	-31,95
1/211600-593000	Dotierung von Rückstellungen für nicht konsumierte Urlaube	2214			343,85		343,85			
1/211600-600100	Strom	2222	3222	24	2.696,00	2.600,00	96,00	2.778,31	2.600,00	178,31
1/211600-610000	Instandhaltung von Grund und Boden	2224	3224	24		100,00	-100,00		100,00	-100,00

		MVAG			Ergebnisrechnung			Finanzierungsrechnung		
		EH	FH	VCQU	RA 2021	VA 2021	RA - VA	RA 2021	VA 2021	RA - VA
1/211600-613000	Instandhaltung von sonstigen Grundstückseinrichtungen	2224	3224	24	71,96	800,00	-728,04	71,96	800,00	-728,04
1/211600-614000	Instandhaltung von Gebäuden	2224	3224	24	2.860,95	4.200,00	-1.339,05	2.860,95	4.200,00	-1.339,05
1/211600-616100	Instandh. v. Masch. - Wartung EDV	2224	3224	24	1.027,20	1.200,00	-172,80	1.027,20	1.200,00	-172,80
1/211600-618000	Instandhaltung von sonstigen Anlagen	2224	3224	24	1.852,48	4.500,00	-2.647,52	1.852,48	4.500,00	-2.647,52
1/211600-630000	Postdienste	2222	3222	24		100,00	-100,00		100,00	-100,00
1/211600-631000	Telekommunikationsdienste	2222	3222	24	1.108,08	1.300,00	-191,92	976,08	1.300,00	-323,92
1/211600-670000	Versicherungen	2222	3222	24	1.266,53	1.300,00	-33,47	1.266,53	1.300,00	-33,47
1/211600-680100	Planmäßige Abschreibung - Immaterielle Vermögenswerte	2226			374,40		374,40			
1/211600-680500	Planmäßige Abschreibung - Sonderanlagen	2226			342,56	300,00	42,56			
1/211600-680700	Planmäßige Abschreibung - Amts-, Betriebs- und Geschäftsausstattung	2226			1.870,82	1.700,00	170,82			
1/211600-711000	Gebühren f.d.Benütz.v.Gde-Einricht. u. -anlagen gem. FAG (Ausgaben)	2225	3225	24	2.045,44	2.300,00	-254,56	2.045,44	2.300,00	-254,56
1/211600-720109	Kostenbeitrag Wirtschaftshof Arbeiter	2225	3225	24	17.434,77	15.000,00	2.434,77	17.434,77	15.000,00	2.434,77
1/211600-720209	Kostenbeitrag Wirtschaftshof Maschinen	2225	3225	24	3.454,07	3.000,00	454,07	3.454,07	3.000,00	454,07
1/211600-726000	Mitgliedsbeiträge an Institutionen	2225	3225	24	20,00		20,00	20,00		20,00
1/211600-728000	Entgelte für sonstige Leistungen	2225	3225	24	1.982,61	2.000,00	-17,39	1.982,61	2.000,00	-17,39
1/211600-728010	Entgelte für sonstige Leistungen (Gebäudereinigung)	2225	3225	24	4.617,93	4.700,00	-82,07	4.617,93	4.700,00	-82,07
SU 22 / 32	Summe Aufwendungen / Auszahlungen operative Gebarung				91.652,73	104.500,00	-12.847,27	88.671,41	102.500,00	-13.828,59
SA 0 / SA 1	(0) Nettoergebnis (21 - 22) / (1) Geldfluss operative Gebarung (31 - 32)				-88.745,08	-101.700,00	12.954,92	-85.763,76	-99.700,00	13.936,24
SU 23	Summe Haushaltsrücklagen				0,00	0,00	0,00	0,00	0,00	0,00
SA00	Nettoergebnis nach Zuw./Entn. Haushaltsrücklagen (Saldo 0 +/- SU23)				-88.745,08	-101.700,00	12.954,92			
Investive Gebarung										
SU 33	Summe Einzahlungen investive Gebarung							0,00	0,00	0,00
1/211600-042000	Betriebsausstattung		3415	2 41				2.355,88	3.100,00	-744,12
1/211600-070000	Aktivierungsfähige Rechte		3411	2 42				1.062,96	1.800,00	-737,04
SU 34	Summe Auszahlungen investive Gebarung							3.418,84	4.900,00	-1.481,16
SA2	Saldo (2) Geldfluss aus der Investiven Gebarung (33 - 34)							-3.418,84	-4.900,00	1.481,16
SA3	Saldo (3) Nettofinanzierungssaldo (Saldo 1 + Saldo 2)							-89.182,60	-104.600,00	15.417,40
Finanzierungstätigkeit										
SU 35	Summe Einzahlungen aus der Finanzierungstätigkeit							0,00	0,00	0,00
SU 36	Summe Auszahlungen aus der Finanzierungstätigkeit							0,00	0,00	0,00
SA4	Saldo (4) Geldfluss aus der Finanzierungstätigkeit (35 - 36)							0,00	0,00	0,00
SA5	Saldo (5) Geldfluss aus der voranschlagswirksamen Gebarung (Saldo 3 + Saldo 4)							-89.182,60	-104.600,00	15.417,40

		MVAG MVAG VCQU			Ergebnisrechnung			Finanzierungsrechnung		
		EH	FH		RA 2021	VA 2021	RA - VA	RA 2021	VA 2021	RA - VA
215	Allgemeinbildende höhere Schulen									
215100	Allgemeinbildende höhere Schulen (2.AHS-Zubau)									
Operative Gebarung										
2/215100+811040	Einnahmen aus der Vermietung und Verpachtung (Baurechtszins)	2115	3115	14	100,00	100,00		100,00	100,00	
SU 21 / 31	Summe Erträge / Einzahlungen operative Gebarung				100,00	100,00	0,00	100,00	100,00	0,00
SU 22 / 32	Summe Aufwendungen / Auszahlungen operative Gebarung				0,00	0,00	0,00	0,00	0,00	0,00
SA 0 / SA 1	(0) Nettoergebnis (21 - 22) / (1) Geldfluss operative Gebarung (31 - 32)				100,00	100,00	0,00	100,00	100,00	0,00
SU 23	Summe Haushaltsrücklagen				0,00	0,00	0,00	0,00	0,00	0,00
SA00	Nettoergebnis nach Zuw./Entn. Haushaltsrücklagen (Saldo 0 +/- SU23)				100,00	100,00	0,00			
Investive Gebarung										
SU 33	Summe Einzahlungen investive Gebarung							0,00	0,00	0,00
SU 34	Summe Auszahlungen investive Gebarung							0,00	0,00	0,00
SA2	Saldo (2) Geldfluss aus der Investiven Gebarung (33 - 34)							0,00	0,00	0,00
SA3	Saldo (3) Nettofinanzierungssaldo (Saldo 1 + Saldo 2)							100,00	100,00	0,00
Finanzierungstätigkeit										
SU 35	Summe Einzahlungen aus der Finanzierungstätigkeit							0,00	0,00	0,00
SU 36	Summe Auszahlungen aus der Finanzierungstätigkeit							0,00	0,00	0,00
SA4	Saldo (4) Geldfluss aus der Finanzierungstätigkeit (35 - 36)							0,00	0,00	0,00
SA5	Saldo (5) Geldfluss aus der voranschlagswirksamen Gebarung (Saldo 3 + Saldo 4)							100,00	100,00	0,00
22	Berufsbildender Unterricht; Anstalten der Lehrer- und Erzieherbildung									
220	Berufsbildende Pflichtschulen									
220000	Berufsbildende Pflichtschulen									
Operative Gebarung										
SU 21 / 31	Summe Erträge / Einzahlungen operative Gebarung				0,00	0,00	0,00	0,00	0,00	0,00
1/220000-751500	Schulerhaltsbeiträge Berufsschulen	2231	3231	26	200.557,50	201.000,00	-442,50	200.557,50	201.000,00	-442,50
SU 22 / 32	Summe Aufwendungen / Auszahlungen operative Gebarung				200.557,50	201.000,00	-442,50	200.557,50	201.000,00	-442,50
SA 0 / SA 1	(0) Nettoergebnis (21 - 22) / (1) Geldfluss operative Gebarung (31 - 32)				-200.557,50	-201.000,00	442,50	-200.557,50	-201.000,00	442,50
SU 23	Summe Haushaltsrücklagen				0,00	0,00	0,00	0,00	0,00	0,00
SA00	Nettoergebnis nach Zuw./Entn. Haushaltsrücklagen (Saldo 0 +/- SU23)				-200.557,50	-201.000,00	442,50			
Investive Gebarung										
SU 33	Summe Einzahlungen investive Gebarung							0,00	0,00	0,00
SU 34	Summe Auszahlungen investive Gebarung							0,00	0,00	0,00
SA2	Saldo (2) Geldfluss aus der Investiven Gebarung (33 - 34)							0,00	0,00	0,00
SA3	Saldo (3) Nettofinanzierungssaldo (Saldo 1 + Saldo 2)							-200.557,50	-201.000,00	442,50

		MVAG	MVAG	VCQU	Ergebnisrechnung			Finanzierungsrechnung		
		EH	FH		RA 2021	VA 2021	RA - VA	RA 2021	VA 2021	RA - VA
Finanzierungstätigkeit										
SU 35	Summe Einzahlungen aus der Finanzierungstätigkeit							0,00	0,00	0,00
SU 36	Summe Auszahlungen aus der Finanzierungstätigkeit							0,00	0,00	0,00
SA4	Saldo (4) Geldfluss aus der Finanzierungstätigkeit (35 – 36)							0,00	0,00	0,00
SA5	Saldo (5) Geldfluss aus der voranschlagswirksamen Gebarung (Saldo 3 + Saldo 4)							-200.557,50	-201.000,00	442,50
222 Berufsbildende höhere Schulen										
222000 Fachhochsch.Studienlg.f.Humanmanagement/Gesundheits-u.Pflegemanagement										
Operative Gebarung										
2/222000+811100	Einnahmen aus Untervermietung und Unterverpachtung von Mietsachen	2115	3115	14	368.686,44	368.700,00	-13,56	368.686,42	368.700,00	-13,58
SU 21 / 31	Summe Erträge / Einzahlungen operative Gebarung				368.686,44	368.700,00	-13,56	368.686,42	368.700,00	-13,58
1/222000-700000	Miet- und Pacht Aufwand	2223	3223	24	67.426,68	67.500,00	-73,32	67.426,68	67.500,00	-73,32
1/222000-720109	Kostenbeitrag Wirtschaftshof Arbeiter	2225	3225	24	3.070,81	5.000,00	-1.929,19	3.070,81	5.000,00	-1.929,19
1/222000-720209	Kostenbeitrag Wirtschaftshof Maschinen	2225	3225	24	173,20	1.000,00	-826,80	173,20	1.000,00	-826,80
1/222000-728000	Entgelte für sonstige Leistungen (Beitrag an Technikum)	2225	3225	24	614.718,00	614.800,00	-82,00	614.718,00	614.800,00	-82,00
1/222000-755000	Laufende Transferzahlungen an Unternehmungen (ohne Kreditinstitute)	2233	3233	27	98.000,00	100.000,00	-2.000,00	98.000,00	100.000,00	-2.000,00
SU 22 / 32	Summe Aufwendungen / Auszahlungen operative Gebarung				783.388,69	788.300,00	-4.911,31	783.388,69	788.300,00	-4.911,31
SA 0 / SA 1	(0) Nettoergebnis (21 - 22) / (1) Geldfluss operative Gebarung (31 – 32)				-414.702,25	-419.600,00	4.897,75	-414.702,27	-419.600,00	4.897,73
SU 23	Summe Haushaltsrücklagen				0,00	0,00	0,00	0,00	0,00	0,00
SA00	Nettoergebnis nach Zuw./Entn. Haushaltsrücklagen (Saldo 0 +/- SU23)				-414.702,25	-419.600,00	4.897,75			
Investive Gebarung										
SU 33	Summe Einzahlungen investive Gebarung							0,00	0,00	0,00
SU 34	Summe Auszahlungen investive Gebarung							0,00	0,00	0,00
SA2	Saldo (2) Geldfluss aus der Investiven Gebarung (33 – 34)							0,00	0,00	0,00
SA3	Saldo (3) Nettofinanzierungssaldo (Saldo 1 + Saldo 2)							-414.702,27	-419.600,00	4.897,73
Finanzierungstätigkeit										
SU 35	Summe Einzahlungen aus der Finanzierungstätigkeit							0,00	0,00	0,00
SU 36	Summe Auszahlungen aus der Finanzierungstätigkeit							0,00	0,00	0,00
SA4	Saldo (4) Geldfluss aus der Finanzierungstätigkeit (35 – 36)							0,00	0,00	0,00
SA5	Saldo (5) Geldfluss aus der voranschlagswirksamen Gebarung (Saldo 3 + Saldo 4)							-414.702,27	-419.600,00	4.897,73

		MVAG	MVAG	VCQU	Ergebnisrechnung			Finanzierungsrechnung		
		EH	FH		RA 2021	VA 2021	RA - VA	RA 2021	VA 2021	RA - VA
23	Förderung des Unterrichts									
232	Schülerbetreuung									
232000	Schülerbetreuung									
Operative Gebarung										
2/232000+860000	Laufende Transferzahlungen vom Bund (Schülerfreifahrten)	2121	3121	15	24.511,80	25.800,00	-1.288,20	24.511,80	25.800,00	-1.288,20
SU 21 / 31	Summe Erträge / Einzahlungen operative Gebarung				24.511,80	25.800,00	-1.288,20	24.511,80	25.800,00	-1.288,20
1/232000-620000	Personen- und Gütertransporte	2222	3222	24	33.511,82	34.700,00	-1.188,18	33.511,82	34.700,00	-1.188,18
SU 22 / 32	Summe Aufwendungen / Auszahlungen operative Gebarung				33.511,82	34.700,00	-1.188,18	33.511,82	34.700,00	-1.188,18
SA 0 / SA 1	(0) Nettoergebnis (21 - 22) / (1) Geldfluss operative Gebarung (31 - 32)				-9.000,02	-8.900,00	-100,02	-9.000,02	-8.900,00	-100,02
SU 23	Summe Haushaltsrücklagen				0,00	0,00	0,00	0,00	0,00	0,00
SA00	Nettoergebnis nach Zuw./Entn. Haushaltsrücklagen (Saldo 0 +/- SU23)				-9.000,02	-8.900,00	-100,02			
Investive Gebarung										
SU 33	Summe Einzahlungen investive Gebarung							0,00	0,00	0,00
SU 34	Summe Auszahlungen investive Gebarung							0,00	0,00	0,00
SA2	Saldo (2) Geldfluss aus der Investiven Gebarung (33 - 34)							0,00	0,00	0,00
SA3	Saldo (3) Nettofinanzierungssaldo (Saldo 1 + Saldo 2)							-9.000,02	-8.900,00	-100,02
Finanzierungstätigkeit										
SU 35	Summe Einzahlungen aus der Finanzierungstätigkeit							0,00	0,00	0,00
SU 36	Summe Auszahlungen aus der Finanzierungstätigkeit							0,00	0,00	0,00
SA4	Saldo (4) Geldfluss aus der Finanzierungstätigkeit (35 - 36)							0,00	0,00	0,00
SA5	Saldo (5) Geldfluss aus der voranschlagswirksamen Gebarung (Saldo 3 + Saldo 4)							-9.000,02	-8.900,00	-100,02
24	Vorschulische Erziehung									
240	Kindergärten									
240000	Kindergarten Radweg									
Operative Gebarung										
SU 21 / 31	Summe Erträge / Einzahlungen operative Gebarung				0,00	0,00	0,00	0,00	0,00	0,00
1/240000-600100	Strom	2222	3222	24	1.916,68	2.300,00	-383,32	1.819,70	2.300,00	-480,30
1/240000-720109	Kostenbeitrag Wirtschaftshof Arbeiter	2225	3225	24	7.318,50	11.000,00	-3.681,50	7.318,50	11.000,00	-3.681,50
1/240000-720209	Kostenbeitrag Wirtschaftshof Maschinen	2225	3225	24	1.331,35	2.400,00	-1.068,65	1.331,35	2.400,00	-1.068,65
1/240000-728000	Entgelte für sonstige Leistungen (Abgangsdeckung)	2225	3225	24	41.500,00	41.500,00		41.500,00	41.500,00	
SU 22 / 32	Summe Aufwendungen / Auszahlungen operative Gebarung				52.066,53	57.200,00	-5.133,47	51.969,55	57.200,00	-5.230,45
SA 0 / SA 1	(0) Nettoergebnis (21 - 22) / (1) Geldfluss operative Gebarung (31 - 32)				-52.066,53	-57.200,00	5.133,47	-51.969,55	-57.200,00	5.230,45
SU 23	Summe Haushaltsrücklagen				0,00	0,00	0,00	0,00	0,00	0,00

		MVAG			Ergebnisrechnung			Finanzierungsrechnung		
		MVAG EH	MVAG FH	VCQU	RA 2021	VA 2021	RA - VA	RA 2021	VA 2021	RA - VA
SA00	Nettoergebnis nach Zuw./Entn. Haushaltsrücklagen (Saldo 0 +/- SU23)				-52.066,53	-57.200,00	5.133,47			
Investive Gebarung										
SU 33	Summe Einzahlungen investive Gebarung							0,00	0,00	0,00
SU 34	Summe Auszahlungen investive Gebarung							0,00	0,00	0,00
SA2	Saldo (2) Geldfluss aus der Investiven Gebarung (33 – 34)							0,00	0,00	0,00
SA3	Saldo (3) Nettofinanzierungssaldo (Saldo 1 + Saldo 2)							-51.969,55	-57.200,00	5.230,45
Finanzierungstätigkeit										
SU 35	Summe Einzahlungen aus der Finanzierungstätigkeit							0,00	0,00	0,00
SU 36	Summe Auszahlungen aus der Finanzierungstätigkeit							0,00	0,00	0,00
SA4	Saldo (4) Geldfluss aus der Finanzierungstätigkeit (35 – 36)							0,00	0,00	0,00
SA5	Saldo (5) Geldfluss aus der voranschlagswirksamen Gebarung (Saldo 3 + Saldo 4)							-51.969,55	-57.200,00	5.230,45
240100	Kindergarten Glanhofen									
Operative Gebarung										
2/240100+811020	Einnahmen aus der Vermietung und Verpachtung (Diakonie Kärnten)	2115	3115	14	11.193,90	10.800,00	393,90	11.193,90	10.800,00	393,90
2/240100+828000	Rückersätze von Ausgaben	2116	3116	18	19.912,17	19.900,00	12,17	19.912,17	19.900,00	12,17
SU 21 / 31	Summe Erträge / Einzahlungen operative Gebarung				31.106,07	30.700,00	406,07	31.106,07	30.700,00	406,07
1/240100-700000	Miet- und Pacht Aufwand	2223	3223	24	6.800,04	6.800,00	0,04	6.800,04	6.800,00	0,04
1/240100-720109	Kostenbeitrag Wirtschaftshof Arbeiter	2225	3225	24		1.000,00	-1.000,00		1.000,00	-1.000,00
1/240100-720209	Kostenbeitrag Wirtschaftshof Maschinen	2225	3225	24		200,00	-200,00		200,00	-200,00
1/240100-728000	Entgelte für sonstige Leistungen (Abgangsdeckung)	2225	3225	24	132.307,09	132.300,00	7,09	132.307,09	132.300,00	7,09
SU 22 / 32	Summe Aufwendungen / Auszahlungen operative Gebarung				139.107,13	140.300,00	-1.192,87	139.107,13	140.300,00	-1.192,87
SA 0 / SA 1	(0) Nettoergebnis (21 - 22) / (1) Geldfluss operative Gebarung (31 – 32)				-108.001,06	-109.600,00	1.598,94	-108.001,06	-109.600,00	1.598,94
SU 23	Summe Haushaltsrücklagen				0,00	0,00	0,00	0,00	0,00	0,00
SA00	Nettoergebnis nach Zuw./Entn. Haushaltsrücklagen (Saldo 0 +/- SU23)				-108.001,06	-109.600,00	1.598,94			
Investive Gebarung										
SU 33	Summe Einzahlungen investive Gebarung							0,00	0,00	0,00
SU 34	Summe Auszahlungen investive Gebarung							0,00	0,00	0,00
SA2	Saldo (2) Geldfluss aus der Investiven Gebarung (33 – 34)							0,00	0,00	0,00
SA3	Saldo (3) Nettofinanzierungssaldo (Saldo 1 + Saldo 2)							-108.001,06	-109.600,00	1.598,94
Finanzierungstätigkeit										
SU 35	Summe Einzahlungen aus der Finanzierungstätigkeit							0,00	0,00	0,00
SU 36	Summe Auszahlungen aus der Finanzierungstätigkeit							0,00	0,00	0,00
SA4	Saldo (4) Geldfluss aus der Finanzierungstätigkeit (35 – 36)							0,00	0,00	0,00
SA5	Saldo (5) Geldfluss aus der voranschlagswirksamen Gebarung (Saldo 3 + Saldo 4)							-108.001,06	-109.600,00	1.598,94

		MVAG	MVAG	VCQU	Ergebnisrechnung			Finanzierungsrechnung		
		EH	FH		RA 2021	VA 2021	RA - VA	RA 2021	VA 2021	RA - VA
240200	Kindergarten St. Martin									
Operative Gebarung										
2/240200+811020	Einnahmen aus der Vermietung und Verpachtung (Diakonie Kärnten)	2115	3115	14	11.615,94	11.300,00	315,94	11.615,94	11.300,00	315,94
2/240200+828000	Rückersätze von Ausgaben	2116	3116	18	18.702,00	18.700,00	2,00	18.702,00	18.700,00	2,00
SU 21 / 31	Summe Erträge / Einzahlungen operative Gebarung				30.317,94	30.000,00	317,94	30.317,94	30.000,00	317,94
1/240200-700000	Miet- und Pachtaufwand	2223	3223	24	7.500,00	7.500,00		7.500,00	7.500,00	
1/240200-720109	Kostenbeitrag Wirtschaftshof Arbeiter	2225	3225	24		1.000,00	-1.000,00		1.000,00	-1.000,00
1/240200-720209	Kostenbeitrag Wirtschaftshof Maschinen	2225	3225	24		200,00	-200,00		200,00	-200,00
1/240200-728000	Entgelte für sonstige Leistungen (Abgangsdeckung)	2225	3225	24	118.490,00	118.500,00	-10,00	118.490,00	118.500,00	-10,00
SU 22 / 32	Summe Aufwendungen / Auszahlungen operative Gebarung				125.990,00	127.200,00	-1.210,00	125.990,00	127.200,00	-1.210,00
SA 0 / SA 1	(0) Nettoergebnis (21 - 22) / (1) Geldfluss operative Gebarung (31 - 32)				-95.672,06	-97.200,00	1.527,94	-95.672,06	-97.200,00	1.527,94
SU 23	Summe Haushaltsrücklagen				0,00	0,00	0,00	0,00	0,00	0,00
SA00	Nettoergebnis nach Zuw./Entn. Haushaltsrücklagen (Saldo 0 +/- SU23)				-95.672,06	-97.200,00	1.527,94			
Investive Gebarung										
SU 33	Summe Einzahlungen investive Gebarung							0,00	0,00	0,00
SU 34	Summe Auszahlungen investive Gebarung							0,00	0,00	0,00
SA2	Saldo (2) Geldfluss aus der Investiven Gebarung (33 - 34)							0,00	0,00	0,00
SA3	Saldo (3) Nettofinanzierungssaldo (Saldo 1 + Saldo 2)							-95.672,06	-97.200,00	1.527,94
Finanzierungstätigkeit										
SU 35	Summe Einzahlungen aus der Finanzierungstätigkeit							0,00	0,00	0,00
SU 36	Summe Auszahlungen aus der Finanzierungstätigkeit							0,00	0,00	0,00
SA4	Saldo (4) Geldfluss aus der Finanzierungstätigkeit (35 - 36)							0,00	0,00	0,00
SA5	Saldo (5) Geldfluss aus der voranschlagswirksamen Gebarung (Saldo 3 + Saldo 4)							-95.672,06	-97.200,00	1.527,94
240300	Antoniuskindergarten									
Operative Gebarung										
SU 21 / 31	Summe Erträge / Einzahlungen operative Gebarung				0,00	0,00	0,00	0,00	0,00	0,00
1/240300-720109	Kostenbeitrag Wirtschaftshof Arbeiter	2225	3225	24	15.228,00	3.000,00	12.228,00	15.228,00	3.000,00	12.228,00
1/240300-720209	Kostenbeitrag Wirtschaftshof Maschinen	2225	3225	24	2.652,15	600,00	2.052,15	2.652,15	600,00	2.052,15
1/240300-728000	Entgelte für sonstige Leistungen (Abgangsdeckung)	2225	3225	24	453.371,65	481.600,00	-28.228,35	453.371,65	481.600,00	-28.228,35
SU 22 / 32	Summe Aufwendungen / Auszahlungen operative Gebarung				471.251,80	485.200,00	-13.948,20	471.251,80	485.200,00	-13.948,20
SA 0 / SA 1	(0) Nettoergebnis (21 - 22) / (1) Geldfluss operative Gebarung (31 - 32)				-471.251,80	-485.200,00	13.948,20	-471.251,80	-485.200,00	13.948,20
SU 23	Summe Haushaltsrücklagen				0,00	0,00	0,00	0,00	0,00	0,00
SA00	Nettoergebnis nach Zuw./Entn. Haushaltsrücklagen (Saldo 0 +/- SU23)				-471.251,80	-485.200,00	13.948,20			

	MVAG	MVAG	VCQU	Ergebnisrechnung			Finanzierungsrechnung			
				EH	FH		RA 2021	VA 2021	RA - VA	RA 2021
Investive Gebarung										
SU 33								0,00	0,00	0,00
SU 34								0,00	0,00	0,00
SA2								0,00	0,00	0,00
SA3								-471.251,80	-485.200,00	13.948,20
Finanzierungstätigkeit										
SU 35								0,00	0,00	0,00
SU 36								0,00	0,00	0,00
SA4								0,00	0,00	0,00
SA5								-471.251,80	-485.200,00	13.948,20
240400 Kindergarten Waiern										
Operative Gebarung										
2/240400+828000	Rückersätze von Ausgaben	2116	3116	18	13.073,28	13.000,00	73,28	13.073,28	13.000,00	73,28
SU 21 / 31	Summe Erträge / Einzahlungen operative Gebarung				13.073,28	13.000,00	73,28	13.073,28	13.000,00	73,28
1/240400-720109	Kostenbeitrag Wirtschaftshof Arbeiter	2225	3225	24		2.000,00	-2.000,00		2.000,00	-2.000,00
1/240400-720209	Kostenbeitrag Wirtschaftshof Maschinen	2225	3225	24		400,00	-400,00		400,00	-400,00
1/240400-728000	Entgelte für sonstige Leistungen (Abgangsdeckung)	2225	3225	24	127.244,00	127.300,00	-56,00	127.244,00	127.300,00	-56,00
1/240400-728010	Entgelte für sonstige Leistungen (Subvention)	2225	3225	24	17.962,92	18.000,00	-37,08	17.962,92	18.000,00	-37,08
SU 22 / 32	Summe Aufwendungen / Auszahlungen operative Gebarung				145.206,92	147.700,00	-2.493,08	145.206,92	147.700,00	-2.493,08
SA 0 / SA 1	(0) Nettoergebnis (21 - 22) / (1) Geldfluss operative Gebarung (31 - 32)				-132.133,64	-134.700,00	2.566,36	-132.133,64	-134.700,00	2.566,36
SU 23	Summe Haushaltsrücklagen				0,00	0,00	0,00	0,00	0,00	0,00
SA00	Nettoergebnis nach Zuw./Entn. Haushaltsrücklagen (Saldo 0 +/- SU23)				-132.133,64	-134.700,00	2.566,36			
Investive Gebarung										
SU 33	Summe Einzahlungen investive Gebarung							0,00	0,00	0,00
SU 34	Summe Auszahlungen investive Gebarung							0,00	0,00	0,00
SA2	Saldo (2) Geldfluss aus der Investiven Gebarung (33 - 34)							0,00	0,00	0,00
SA3	Saldo (3) Nettofinanzierungssaldo (Saldo 1 + Saldo 2)							-132.133,64	-134.700,00	2.566,36
Finanzierungstätigkeit										
SU 35	Summe Einzahlungen aus der Finanzierungstätigkeit							0,00	0,00	0,00
SU 36	Summe Auszahlungen aus der Finanzierungstätigkeit							0,00	0,00	0,00
SA4	Saldo (4) Geldfluss aus der Finanzierungstätigkeit (35 - 36)							0,00	0,00	0,00
SA5	Saldo (5) Geldfluss aus der voranschlagswirksamen Gebarung (Saldo 3 + Saldo 4)							-132.133,64	-134.700,00	2.566,36

		MVAG			Ergebnisrechnung			Finanzierungsrechnung		
		EH	FH	VCQU	RA 2021	VA 2021	RA - VA	RA 2021	VA 2021	RA - VA
240500	Kindergarten St. Ulrich									
Operative Gebarung										
2/240500+828000	Rückersätze von Ausgaben	2116	3116	18	4.784,33	9.200,00	-4.415,67	4.784,33	9.200,00	-4.415,67
SU 21 / 31	Summe Erträge / Einzahlungen operative Gebarung				4.784,33	9.200,00	-4.415,67	4.784,33	9.200,00	-4.415,67
1/240500-720109	Kostenbeitrag Wirtschaftshof Arbeiter	2225	3225	24		1.000,00	-1.000,00		1.000,00	-1.000,00
1/240500-720209	Kostenbeitrag Wirtschaftshof Maschinen	2225	3225	24		200,00	-200,00		200,00	-200,00
1/240500-728000	Entgelte für sonstige Leistungen (Abgangsdeckung)	2225	3225	24	107.805,96	107.800,00	5,96	107.805,96	107.800,00	5,96
SU 22 / 32	Summe Aufwendungen / Auszahlungen operative Gebarung				107.805,96	109.000,00	-1.194,04	107.805,96	109.000,00	-1.194,04
SA 0 / SA 1	(0) Nettoergebnis (21 - 22) / (1) Geldfluss operative Gebarung (31 - 32)				-103.021,63	-99.800,00	-3.221,63	-103.021,63	-99.800,00	-3.221,63
SU 23	Summe Haushaltsrücklagen				0,00	0,00	0,00	0,00	0,00	0,00
SA00	Nettoergebnis nach Zuw./Entn. Haushaltsrücklagen (Saldo 0 +/- SU23)				-103.021,63	-99.800,00	-3.221,63			
Investive Gebarung										
SU 33	Summe Einzahlungen investive Gebarung							0,00	0,00	0,00
SU 34	Summe Auszahlungen investive Gebarung							0,00	0,00	0,00
SA2	Saldo (2) Geldfluss aus der Investiven Gebarung (33 - 34)							0,00	0,00	0,00
SA3	Saldo (3) Nettofinanzierungssaldo (Saldo 1 + Saldo 2)							-103.021,63	-99.800,00	-3.221,63
Finanzierungstätigkeit										
SU 35	Summe Einzahlungen aus der Finanzierungstätigkeit							0,00	0,00	0,00
SU 36	Summe Auszahlungen aus der Finanzierungstätigkeit							0,00	0,00	0,00
SA4	Saldo (4) Geldfluss aus der Finanzierungstätigkeit (35 - 36)							0,00	0,00	0,00
SA5	Saldo (5) Geldfluss aus der voranschlagswirksamen Gebarung (Saldo 3 + Saldo 4)							-103.021,63	-99.800,00	-3.221,63
240600	Kinderbetreuungseinrichtungen									
Operative Gebarung										
SU 21 / 31	Summe Erträge / Einzahlungen operative Gebarung				0,00	0,00	0,00	0,00	0,00	0,00
1/240600-757000	Transferzahlungen an private Organisationen ohne Erwerbszweck	2234	3234	27	8.975,00	9.300,00	-325,00	8.975,00	9.300,00	-325,00
SU 22 / 32	Summe Aufwendungen / Auszahlungen operative Gebarung				8.975,00	9.300,00	-325,00	8.975,00	9.300,00	-325,00
SA 0 / SA 1	(0) Nettoergebnis (21 - 22) / (1) Geldfluss operative Gebarung (31 - 32)				-8.975,00	-9.300,00	325,00	-8.975,00	-9.300,00	325,00
SU 23	Summe Haushaltsrücklagen				0,00	0,00	0,00	0,00	0,00	0,00
SA00	Nettoergebnis nach Zuw./Entn. Haushaltsrücklagen (Saldo 0 +/- SU23)				-8.975,00	-9.300,00	325,00			
Investive Gebarung										
SU 33	Summe Einzahlungen investive Gebarung							0,00	0,00	0,00
SU 34	Summe Auszahlungen investive Gebarung							0,00	0,00	0,00
SA2	Saldo (2) Geldfluss aus der Investiven Gebarung (33 - 34)							0,00	0,00	0,00
SA3	Saldo (3) Nettofinanzierungssaldo (Saldo 1 + Saldo 2)							-8.975,00	-9.300,00	325,00

	MVAG	MVAG	VCQU	Ergebnisrechnung			Finanzierungsrechnung					
				EH	FH		RA 2021	VA 2021	RA - VA	RA 2021	VA 2021	RA - VA
Finanzierungstätigkeit												
SU 35								0,00	0,00	0,00		
	Summe Einzahlungen aus der Finanzierungstätigkeit											
SU 36								0,00	0,00	0,00		
	Summe Auszahlungen aus der Finanzierungstätigkeit											
SA4								0,00	0,00	0,00		
	Saldo (4) Geldfluss aus der Finanzierungstätigkeit (35 – 36)											
SA5								-8.975,00	-9.300,00	325,00		
	Saldo (5) Geldfluss aus der voranschlagswirksamen Gebarung (Saldo 3 + Saldo 4)											
240700 Kinderkrippe Antoniusheim												
Operative Gebarung												
2/240700+828000	Rückersätze von Ausgaben	2116	3116	18	5.943,45	5.900,00	43,45	5.943,45	5.900,00	43,45		
SU 21 / 31	Summe Erträge / Einzahlungen operative Gebarung						5.943,45	5.900,00	43,45	5.943,45	5.900,00	43,45
1/240700-728000	Entgelte für sonstige Leistungen (Abgangsdeckung)	2225	3225	24	38.900,00	38.900,00		38.900,00	38.900,00			
SU 22 / 32	Summe Aufwendungen / Auszahlungen operative Gebarung						38.900,00	38.900,00	0,00	38.900,00	38.900,00	0,00
SA 0 / SA 1	(0) Nettoergebnis (21 - 22) / (1) Geldfluss operative Gebarung (31 – 32)						-32.956,55	-33.000,00	43,45	-32.956,55	-33.000,00	43,45
SU 23	Summe Haushaltsrücklagen						0,00	0,00	0,00	0,00	0,00	
SA00	Nettoergebnis nach Zuw./Entn. Haushaltsrücklagen (Saldo 0 +/- SU23)						-32.956,55	-33.000,00	43,45			
Investive Gebarung												
SU 33	Summe Einzahlungen investive Gebarung								0,00	0,00	0,00	
SU 34	Summe Auszahlungen investive Gebarung								0,00	0,00	0,00	
SA2	Saldo (2) Geldfluss aus der Investiven Gebarung (33 – 34)								0,00	0,00	0,00	
SA3	Saldo (3) Nettofinanzierungssaldo (Saldo 1 + Saldo 2)								-32.956,55	-33.000,00	43,45	
Finanzierungstätigkeit												
SU 35	Summe Einzahlungen aus der Finanzierungstätigkeit								0,00	0,00	0,00	
SU 36	Summe Auszahlungen aus der Finanzierungstätigkeit								0,00	0,00	0,00	
SA4	Saldo (4) Geldfluss aus der Finanzierungstätigkeit (35 – 36)								0,00	0,00	0,00	
SA5	Saldo (5) Geldfluss aus der voranschlagswirksamen Gebarung (Saldo 3 + Saldo 4)								-32.956,55	-33.000,00	43,45	
240800 Kindertagesstätte Antoniusheim												
Operative Gebarung												
SU 21 / 31	Summe Erträge / Einzahlungen operative Gebarung						0,00	0,00	0,00	0,00	0,00	
1/240800-728000	Entgelte für sonstige Leistungen (Abgangsdeckung)	2225	3225	24	9.100,00	9.100,00		9.100,00	9.100,00			
SU 22 / 32	Summe Aufwendungen / Auszahlungen operative Gebarung						9.100,00	9.100,00	0,00	9.100,00	9.100,00	0,00
SA 0 / SA 1	(0) Nettoergebnis (21 - 22) / (1) Geldfluss operative Gebarung (31 – 32)						-9.100,00	-9.100,00	0,00	-9.100,00	-9.100,00	0,00
SU 23	Summe Haushaltsrücklagen						0,00	0,00	0,00	0,00	0,00	
SA00	Nettoergebnis nach Zuw./Entn. Haushaltsrücklagen (Saldo 0 +/- SU23)						-9.100,00	-9.100,00	0,00			
Investive Gebarung												
SU 33	Summe Einzahlungen investive Gebarung								0,00	0,00	0,00	

		MVAG MVAG VCQU			Ergebnisrechnung			Finanzierungsrechnung		
		EH	FH		RA 2021	VA 2021	RA - VA	RA 2021	VA 2021	RA - VA
SU 34	Summe Auszahlungen investive Gebarung							0,00	0,00	0,00
SA2	Saldo (2) Geldfluss aus der Investiven Gebarung (33 – 34)							0,00	0,00	0,00
SA3	Saldo (3) Nettofinanzierungssaldo (Saldo 1 + Saldo 2)							-9.100,00	-9.100,00	0,00
Finanzierungstätigkeit										
SU 35	Summe Einzahlungen aus der Finanzierungstätigkeit							0,00	0,00	0,00
SU 36	Summe Auszahlungen aus der Finanzierungstätigkeit							0,00	0,00	0,00
SA4	Saldo (4) Geldfluss aus der Finanzierungstätigkeit (35 – 36)							0,00	0,00	0,00
SA5	Saldo (5) Geldfluss aus der voranschlagswirksamen Gebarung (Saldo 3 + Saldo 4)							-9.100,00	-9.100,00	0,00
240900 Kindertagesstätte St. Ulrich										
Operative Gebarung										
2/240900+828000	Rückersätze von Aufwendungen	2116	3116	18	9.683,67	9.600,00	83,67	9.683,67	9.600,00	83,67
SU 21 / 31	Summe Erträge / Einzahlungen operative Gebarung				9.683,67	9.600,00	83,67	9.683,67	9.600,00	83,67
1/240900-728000	Entgelte für sonstige Leistungen	2225	3225	24	20.075,64	20.100,00	-24,36	20.075,64	20.100,00	-24,36
SU 22 / 32	Summe Aufwendungen / Auszahlungen operative Gebarung				20.075,64	20.100,00	-24,36	20.075,64	20.100,00	-24,36
SA 0 / SA 1	(0) Nettoergebnis (21 - 22) / (1) Geldfluss operative Gebarung (31 – 32)				-10.391,97	-10.500,00	108,03	-10.391,97	-10.500,00	108,03
SU 23	Summe Haushaltsrücklagen				0,00	0,00	0,00	0,00	0,00	0,00
SA00	Nettoergebnis nach Zuw./Entn. Haushaltsrücklagen (Saldo 0 +/- SU23)				-10.391,97	-10.500,00	108,03			
Investive Gebarung										
SU 33	Summe Einzahlungen investive Gebarung							0,00	0,00	0,00
SU 34	Summe Auszahlungen investive Gebarung							0,00	0,00	0,00
SA2	Saldo (2) Geldfluss aus der Investiven Gebarung (33 – 34)							0,00	0,00	0,00
SA3	Saldo (3) Nettofinanzierungssaldo (Saldo 1 + Saldo 2)							-10.391,97	-10.500,00	108,03
Finanzierungstätigkeit										
SU 35	Summe Einzahlungen aus der Finanzierungstätigkeit							0,00	0,00	0,00
SU 36	Summe Auszahlungen aus der Finanzierungstätigkeit							0,00	0,00	0,00
SA4	Saldo (4) Geldfluss aus der Finanzierungstätigkeit (35 – 36)							0,00	0,00	0,00
SA5	Saldo (5) Geldfluss aus der voranschlagswirksamen Gebarung (Saldo 3 + Saldo 4)							-10.391,97	-10.500,00	108,03
240910 Kindertagesstätte Waiern										
Operative Gebarung										
2/240910+828000	Rückersätze von Aufwendungen	2116	3116	18		12.000,00	-12.000,00		12.000,00	-12.000,00
SU 21 / 31	Summe Erträge / Einzahlungen operative Gebarung				0,00	12.000,00	-12.000,00	0,00	12.000,00	-12.000,00
1/240910-728000	Entgelte für sonstige Leistungen (Abgangsdeckung)	2225	3225	24	35.833,36	35.900,00	-66,64	35.833,36	35.900,00	-66,64
SU 22 / 32	Summe Aufwendungen / Auszahlungen operative Gebarung				35.833,36	35.900,00	-66,64	35.833,36	35.900,00	-66,64
SA 0 / SA 1	(0) Nettoergebnis (21 - 22) / (1) Geldfluss operative Gebarung (31 – 32)				-35.833,36	-23.900,00	-11.933,36	-35.833,36	-23.900,00	-11.933,36
SU 23	Summe Haushaltsrücklagen				0,00	0,00	0,00	0,00	0,00	0,00

		MVAG			Ergebnisrechnung			Finanzierungsrechnung		
		MVAG EH	MVAG FH	VCQU	RA 2021	VA 2021	RA - VA	RA 2021	VA 2021	RA - VA
SA00	Nettoergebnis nach Zuw./Entn. Haushaltsrücklagen (Saldo 0 +/- SU23)				-35.833,36	-23.900,00	-11.933,36			
Investive Gebarung										
SU 33	Summe Einzahlungen investive Gebarung							0,00	0,00	0,00
SU 34	Summe Auszahlungen investive Gebarung							0,00	0,00	0,00
SA2	Saldo (2) Geldfluss aus der Investiven Gebarung (33 – 34)							0,00	0,00	0,00
SA3	Saldo (3) Nettofinanzierungssaldo (Saldo 1 + Saldo 2)							-35.833,36	-23.900,00	-11.933,36
Finanzierungstätigkeit										
SU 35	Summe Einzahlungen aus der Finanzierungstätigkeit							0,00	0,00	0,00
SU 36	Summe Auszahlungen aus der Finanzierungstätigkeit							0,00	0,00	0,00
SA4	Saldo (4) Geldfluss aus der Finanzierungstätigkeit (35 – 36)							0,00	0,00	0,00
SA5	Saldo (5) Geldfluss aus der voranschlagswirksamen Gebarung (Saldo 3 + Saldo 4)							-35.833,36	-23.900,00	-11.933,36
249	Sonstige Einrichtungen und Maßnahmen									
249000	Vorschul.Erziehung; Sonst.Einricht. u. Maßnahmen									
Operative Gebarung										
SU 21 / 31	Summe Erträge / Einzahlungen operative Gebarung				0,00	0,00	0,00	0,00	0,00	0,00
1/249000-620000	Personen- und Gütertransporte	2222	3222	24	33.511,82	34.100,00	-588,18	33.511,82	34.100,00	-588,18
1/249000-751900	Umlage Kinderbetreuungseinrichtungen	2231	3231	26	392.105,91	392.300,00	-194,09	392.105,91	392.300,00	-194,09
SU 22 / 32	Summe Aufwendungen / Auszahlungen operative Gebarung				425.617,73	426.400,00	-782,27	425.617,73	426.400,00	-782,27
SA 0 / SA 1	(0) Nettoergebnis (21 - 22) / (1) Geldfluss operative Gebarung (31 – 32)				-425.617,73	-426.400,00	782,27	-425.617,73	-426.400,00	782,27
SU 23	Summe Haushaltsrücklagen				0,00	0,00	0,00	0,00	0,00	0,00
SA00	Nettoergebnis nach Zuw./Entn. Haushaltsrücklagen (Saldo 0 +/- SU23)				-425.617,73	-426.400,00	782,27			
Investive Gebarung										
SU 33	Summe Einzahlungen investive Gebarung							0,00	0,00	0,00
SU 34	Summe Auszahlungen investive Gebarung							0,00	0,00	0,00
SA2	Saldo (2) Geldfluss aus der Investiven Gebarung (33 – 34)							0,00	0,00	0,00
SA3	Saldo (3) Nettofinanzierungssaldo (Saldo 1 + Saldo 2)							-425.617,73	-426.400,00	782,27
Finanzierungstätigkeit										
SU 35	Summe Einzahlungen aus der Finanzierungstätigkeit							0,00	0,00	0,00
SU 36	Summe Auszahlungen aus der Finanzierungstätigkeit							0,00	0,00	0,00
SA4	Saldo (4) Geldfluss aus der Finanzierungstätigkeit (35 – 36)							0,00	0,00	0,00
SA5	Saldo (5) Geldfluss aus der voranschlagswirksamen Gebarung (Saldo 3 + Saldo 4)							-425.617,73	-426.400,00	782,27

		MVAG			Ergebnisrechnung			Finanzierungsrechnung		
		EH	FH	VCQU	RA 2021	VA 2021	RA - VA	RA 2021	VA 2021	RA - VA
25	Außerschulische Jugenderziehung									
250	Schülerhorte									
250000	Hort Pfarrhof									
Operative Gebarung										
SU 21 / 31	Summe Erträge / Einzahlungen operative Gebarung				0,00	0,00	0,00	0,00	0,00	0,00
1/250000-700000	Miet- und Pachtaufwand	2223	3223	24	5.802,36	5.800,00	2,36	5.802,36	5.800,00	2,36
SU 22 / 32	Summe Aufwendungen / Auszahlungen operative Gebarung				5.802,36	5.800,00	2,36	5.802,36	5.800,00	2,36
SA 0 / SA 1	(0) Nettoergebnis (21 - 22) / (1) Geldfluss operative Gebarung (31 - 32)				-5.802,36	-5.800,00	-2,36	-5.802,36	-5.800,00	-2,36
SU 23	Summe Haushaltsrücklagen				0,00	0,00	0,00	0,00	0,00	0,00
SA00	Nettoergebnis nach Zuw./Entn. Haushaltsrücklagen (Saldo 0 +/- SU23)				-5.802,36	-5.800,00	-2,36			
Investive Gebarung										
SU 33	Summe Einzahlungen investive Gebarung							0,00	0,00	0,00
SU 34	Summe Auszahlungen investive Gebarung							0,00	0,00	0,00
SA2	Saldo (2) Geldfluss aus der Investiven Gebarung (33 - 34)							0,00	0,00	0,00
SA3	Saldo (3) Nettofinanzierungssaldo (Saldo 1 + Saldo 2)							-5.802,36	-5.800,00	-2,36
Finanzierungstätigkeit										
SU 35	Summe Einzahlungen aus der Finanzierungstätigkeit							0,00	0,00	0,00
SU 36	Summe Auszahlungen aus der Finanzierungstätigkeit							0,00	0,00	0,00
SA4	Saldo (4) Geldfluss aus der Finanzierungstätigkeit (35 - 36)							0,00	0,00	0,00
SA5	Saldo (5) Geldfluss aus der voranschlagswirksamen Gebarung (Saldo 3 + Saldo 4)							-5.802,36	-5.800,00	-2,36
250100	Hort Antoniuskindergarten									
Operative Gebarung										
2/250100+828000	Rückersätze von Ausgaben	2116	3116	18	2.408,78	2.400,00	8,78	2.408,78	2.400,00	8,78
SU 21 / 31	Summe Erträge / Einzahlungen operative Gebarung				2.408,78	2.400,00	8,78	2.408,78	2.400,00	8,78
1/250100-728000	Entgelte für sonstige Leistungen	2225	3225	24	15.500,00	15.500,00		15.500,00	15.500,00	
SU 22 / 32	Summe Aufwendungen / Auszahlungen operative Gebarung				15.500,00	15.500,00	0,00	15.500,00	15.500,00	0,00
SA 0 / SA 1	(0) Nettoergebnis (21 - 22) / (1) Geldfluss operative Gebarung (31 - 32)				-13.091,22	-13.100,00	8,78	-13.091,22	-13.100,00	8,78
SU 23	Summe Haushaltsrücklagen				0,00	0,00	0,00	0,00	0,00	0,00
SA00	Nettoergebnis nach Zuw./Entn. Haushaltsrücklagen (Saldo 0 +/- SU23)				-13.091,22	-13.100,00	8,78			
Investive Gebarung										
SU 33	Summe Einzahlungen investive Gebarung							0,00	0,00	0,00
SU 34	Summe Auszahlungen investive Gebarung							0,00	0,00	0,00
SA2	Saldo (2) Geldfluss aus der Investiven Gebarung (33 - 34)							0,00	0,00	0,00
SA3	Saldo (3) Nettofinanzierungssaldo (Saldo 1 + Saldo 2)							-13.091,22	-13.100,00	8,78

		MVAG	MVAG	VCQU	Ergebnisrechnung			Finanzierungsrechnung		
		EH	FH		RA 2021	VA 2021	RA - VA	RA 2021	VA 2021	RA - VA
Finanzierungstätigkeit										
SU 35	Summe Einzahlungen aus der Finanzierungstätigkeit							0,00	0,00	0,00
SU 36	Summe Auszahlungen aus der Finanzierungstätigkeit							0,00	0,00	0,00
SA4	Saldo (4) Geldfluss aus der Finanzierungstätigkeit (35 – 36)							0,00	0,00	0,00
SA5	Saldo (5) Geldfluss aus der voranschlagswirksamen Gebarung (Saldo 3 + Saldo 4)							-13.091,22	-13.100,00	8,78
250300 Hort Volksschule St. Ulrich										
Operative Gebarung										
2/250300+828000	Rückersätze von Aufwendungen	2116	3116	18	960,55	900,00	60,55	960,55	900,00	60,55
SU 21 / 31	Summe Erträge / Einzahlungen operative Gebarung				960,55	900,00	60,55	960,55	900,00	60,55
1/250300-400000	Geringwertige Wirtschaftsgüter (GWG)	2221	3221	23		800,00	-800,00		800,00	-800,00
1/250300-680700	Planmäßige Abschreibung	2226			63,19		63,19			
1/250300-720409	Interne Leistungsverrechnung - Sachkosten	2225	3225	24	2.450,31	3.900,00	-1.449,69	2.450,31	3.900,00	-1.449,69
1/250300-755000	Laufende Transferzahlungen an Unternehmungen (ohne Kreditinstitute)	2233	3233	27		3.300,00	-3.300,00		3.300,00	-3.300,00
SU 22 / 32	Summe Aufwendungen / Auszahlungen operative Gebarung				2.513,50	8.000,00	-5.486,50	2.450,31	8.000,00	-5.549,69
SA 0 / SA 1	(0) Nettoergebnis (21 - 22) / (1) Geldfluss operative Gebarung (31 – 32)				-1.552,95	-7.100,00	5.547,05	-1.489,76	-7.100,00	5.610,24
SU 23	Summe Haushaltsrücklagen				0,00	0,00	0,00	0,00	0,00	0,00
SA00	Nettoergebnis nach Zuw./Entn. Haushaltsrücklagen (Saldo 0 +/- SU23)				-1.552,95	-7.100,00	5.547,05			
Investive Gebarung										
SU 33	Summe Einzahlungen investive Gebarung							0,00	0,00	0,00
SU 34	Summe Auszahlungen investive Gebarung							0,00	0,00	0,00
SA2	Saldo (2) Geldfluss aus der Investiven Gebarung (33 – 34)							0,00	0,00	0,00
SA3	Saldo (3) Nettofinanzierungssaldo (Saldo 1 + Saldo 2)							-1.489,76	-7.100,00	5.610,24
Finanzierungstätigkeit										
SU 35	Summe Einzahlungen aus der Finanzierungstätigkeit							0,00	0,00	0,00
SU 36	Summe Auszahlungen aus der Finanzierungstätigkeit							0,00	0,00	0,00
SA4	Saldo (4) Geldfluss aus der Finanzierungstätigkeit (35 – 36)							0,00	0,00	0,00
SA5	Saldo (5) Geldfluss aus der voranschlagswirksamen Gebarung (Saldo 3 + Saldo 4)							-1.489,76	-7.100,00	5.610,24
250500 Hort Volksschule Radweg										
Operative Gebarung										
SU 21 / 31	Summe Erträge / Einzahlungen operative Gebarung				0,00	0,00	0,00	0,00	0,00	0,00
1/250500-400000	Geringwertige Wirtschaftsgüter (GWG)	2221	3221	23		800,00	-800,00		800,00	-800,00
1/250500-680700	Planmäßige Abschreibung - Amts-, Betriebs- und Geschäftsausstattung	2226			390,77	400,00	-9,23			
1/250500-720409	Interne Leistungsverrechnung - Sachkosten	2225	3225	24	2.907,65	2.800,00	107,65	2.907,65	2.800,00	107,65

		MVAG MVAG VCQU			Ergebnisrechnung			Finanzierungsrechnung		
		EH	FH		RA 2021	VA 2021	RA - VA	RA 2021	VA 2021	RA - VA
1/250500-755000	Laufende Transferzahlungen an Unternehmungen (ohne Kreditinstitute)	2233	3233	27	6.359,76	12.900,00	-6.540,24	6.359,76	12.900,00	-6.540,24
SU 22 / 32	Summe Aufwendungen / Auszahlungen operative Gebarung				9.658,18	16.900,00	-7.241,82	9.267,41	16.500,00	-7.232,59
SA 0 / SA 1	(0) Nettoergebnis (21 - 22) / (1) Geldfluss operative Gebarung (31 - 32)				-9.658,18	-16.900,00	7.241,82	-9.267,41	-16.500,00	7.232,59
SU 23	Summe Haushaltsrücklagen				0,00	0,00	0,00	0,00	0,00	0,00
SA00	Nettoergebnis nach Zuw./Entn. Haushaltsrücklagen (Saldo 0 +/- SU23)				-9.658,18	-16.900,00	7.241,82			
Investive Gebarung										
SU 33	Summe Einzahlungen investive Gebarung							0,00	0,00	0,00
SU 34	Summe Auszahlungen investive Gebarung							0,00	0,00	0,00
SA2	Saldo (2) Geldfluss aus der Investiven Gebarung (33 - 34)							0,00	0,00	0,00
SA3	Saldo (3) Nettofinanzierungssaldo (Saldo 1 + Saldo 2)							-9.267,41	-16.500,00	7.232,59
Finanzierungstätigkeit										
SU 35	Summe Einzahlungen aus der Finanzierungstätigkeit							0,00	0,00	0,00
SU 36	Summe Auszahlungen aus der Finanzierungstätigkeit							0,00	0,00	0,00
SA4	Saldo (4) Geldfluss aus der Finanzierungstätigkeit (35 - 36)							0,00	0,00	0,00
SA5	Saldo (5) Geldfluss aus der voranschlagswirksamen Gebarung (Saldo 3 + Saldo 4)							-9.267,41	-16.500,00	7.232,59
259	Sonstige Einrichtungen und Maßnahmen									
259000	Sonstige Einrichtungen und Maßnahmen (Jugendförderung)									
Operative Gebarung										
SU 21 / 31	Summe Erträge / Einzahlungen operative Gebarung				0,00	0,00	0,00	0,00	0,00	0,00
1/259000-400000	Materialien (soweit nicht zugeordnet)	2221	3221	23	192,28	400,00	-207,72	192,28	400,00	-207,72
1/259000-728000	Entgelte für sonstige Leistungen	2225	3225	24	600,00	600,00		600,00	600,00	
1/259000-728010	Entgelte für sonstige Leistungen (Jugendzentrum "Arche")	2225	3225	24	3.500,00	3.500,00		3.500,00	3.500,00	
1/259000-768000	sonst. lfd. Transferzahlungen an private Haushalte	2234	3234	27		300,00	-300,00		300,00	-300,00
SU 22 / 32	Summe Aufwendungen / Auszahlungen operative Gebarung				4.292,28	4.800,00	-507,72	4.292,28	4.800,00	-507,72
SA 0 / SA 1	(0) Nettoergebnis (21 - 22) / (1) Geldfluss operative Gebarung (31 - 32)				-4.292,28	-4.800,00	507,72	-4.292,28	-4.800,00	507,72
SU 23	Summe Haushaltsrücklagen				0,00	0,00	0,00	0,00	0,00	0,00
SA00	Nettoergebnis nach Zuw./Entn. Haushaltsrücklagen (Saldo 0 +/- SU23)				-4.292,28	-4.800,00	507,72			
Investive Gebarung										
SU 33	Summe Einzahlungen investive Gebarung							0,00	0,00	0,00
SU 34	Summe Auszahlungen investive Gebarung							0,00	0,00	0,00
SA2	Saldo (2) Geldfluss aus der Investiven Gebarung (33 - 34)							0,00	0,00	0,00
SA3	Saldo (3) Nettofinanzierungssaldo (Saldo 1 + Saldo 2)							-4.292,28	-4.800,00	507,72
Finanzierungstätigkeit										
SU 35	Summe Einzahlungen aus der Finanzierungstätigkeit							0,00	0,00	0,00

		MVAG MVAG VCQU			Ergebnisrechnung			Finanzierungsrechnung		
		EH	FH		RA 2021	VA 2021	RA - VA	RA 2021	VA 2021	RA - VA
SU 36	Summe Auszahlungen aus der Finanzierungstätigkeit							0,00	0,00	0,00
SA4	Saldo (4) Geldfluss aus der Finanzierungstätigkeit (35 – 36)							0,00	0,00	0,00
SA5	Saldo (5) Geldfluss aus der voranschlagswirksamen Gebarung (Saldo 3 + Saldo 4)							-4.292,28	-4.800,00	507,72
26	Sport und außerschulische Leibeserziehung									
262	Sportplätze									
262000	Sportplätze (im Sportzentrum)									
Operative Gebarung										
2/262000+811000	Einnahmen aus der Vermietung und Verpachtung (Sport-/Parkplatzmiete)	2115	3115	14	5.192,75	5.200,00	-7,25	5.192,75	5.200,00	-7,25
2/262000+813000	Erträge aus der Auflösung von Investitionszuschüssen (Kapitaltransfers)	2127			468,19	500,00	-31,81			
2/262000+816400	Kostensätze für sonst. Leistungen (außer Bund, Länder, Gemeinden)	2114	3114	13	423,48	700,00	-276,52	423,48	700,00	-276,52
2/262000+817200	Erträge aus der Auflösung von sonstigen Rückstellungen	2117			727,57		727,57			
2/262000+828000	Rückersätze von Ausgaben (Stromkosten, Materialien usw.)	2116	3116	18	16.189,00	16.300,00	-111,00	16.189,00	16.300,00	-111,00
SU 21 / 31	Summe Erträge / Einzahlungen operative Gebarung				23.000,99	22.700,00	300,99	21.805,23	22.200,00	-394,77
1/262000-400000	Geringwertige Wirtschaftsgüter des Anlagevermögens	2221	3221	23	120,84	1.000,00	-879,16	120,84	1.000,00	-879,16
1/262000-400100	Materialien (soweit nicht zugeordnet)	2221	3221	23	676,77	900,00	-223,23	676,77	900,00	-223,23
1/262000-523000	Geldbezüge der nicht ganzjährig beschäftigten Arbeiter	2211	3211	20	27.468,48	31.000,00	-3.531,52	27.468,48	31.000,00	-3.531,52
1/262000-565100	Mehrleistungsvergütungen	2211	3211	20	1.194,55	1.600,00	-405,45	1.194,55	1.600,00	-405,45
1/262000-580000	Dienstgeberbeiträge zum Ausgleichs fonds für Familienbeihilfen	2212	3212	20	1.117,86	1.300,00	-182,14	1.117,86	1.300,00	-182,14
1/262000-582000	Sonstige Dienstgeberbeiträge zur sozialen Sicherheit	2212	3212	20	5.704,29	6.500,00	-795,71	5.704,29	6.500,00	-795,71
1/262000-582300	Beitrag Mitarbeitervorsorgekasse	2212	3212	20	426,42	500,00	-73,58	426,42	500,00	-73,58
1/262000-593000	Dotierung von Rückstellungen für nicht konsumierte Urlaube	2214				2.300,00	-2.300,00			
1/262000-593100	Dotierung von Rückstellungen für nicht konsumierte Zeitguthaben	2214			171,72		171,72			
1/262000-600100	Strom	2222	3222	24	15.864,00	17.500,00	-1.636,00	14.399,72	17.500,00	-3.100,28
1/262000-610000	Instandhaltung von Grund und Boden	2224	3224	24	6.612,99	6.700,00	-87,01	6.612,99	6.700,00	-87,01
1/262000-613000	Instandhaltung von sonstigen Grundstückseinrichtungen	2224	3224	24	646,59	1.200,00	-553,41	646,59	1.200,00	-553,41
1/262000-614000	Instandhaltung von Gebäuden	2224	3224	24	1.607,71	2.200,00	-592,29	1.607,71	2.200,00	-592,29
1/262000-616000	Instandhaltung von Maschinen	2224	3224	24	1.598,68	1.200,00	398,68	1.598,68	1.200,00	398,68
1/262000-631000	Telekommunikationsdienste	2222	3222	24	282,11	300,00	-17,89	282,11	300,00	-17,89

		MVAG MVAG VCQU			Ergebnisrechnung			Finanzierungsrechnung		
		EH	FH		RA 2021	VA 2021	RA - VA	RA 2021	VA 2021	RA - VA
1/262000-670000	Versicherungen	2222	3222	24	1.306,28	1.500,00	-193,72	1.306,28	1.500,00	-193,72
1/262000-680500	Planmäßige Abschreibung - Sonderanlagen	2226			1.074,11	1.100,00	-25,89			
1/262000-680600	Planmäßige Abschreibung - Technische Anlagen, Fahrzeuge und Maschinen	2226			2.225,63	100,00	2.125,63			
1/262000-680700	Planmäßige Abschreibung - Amts-, Betriebs- und Geschäftsausstattung	2226			333,90	900,00	-566,10			
1/262000-711000	Gebühren f.d.Benütz.v.Gde-Einricht. u. -anlagen gem. FAG (Ausgaben)	2225	3225	24	-1.779,96	18.000,00	-19.779,96	-1.779,96	18.000,00	-19.779,96
1/262000-720109	Kostenbeitrag Wirtschaftshof Arbeiter	2225	3225	24	4.604,25	5.000,00	-395,75	4.604,25	5.000,00	-395,75
1/262000-720209	Kostenbeitrag Wirtschaftshof Maschinen	2225	3225	24	1.466,20	1.000,00	466,20	1.466,20	1.000,00	466,20
1/262000-728000	Entgelte für sonstige Leistungen	2225	3225	24	2.623,66	5.400,00	-2.776,34	2.623,66	5.400,00	-2.776,34
SU 22 / 32	Summe Aufwendungen / Auszahlungen operative Gebarung				75.347,08	107.200,00	-31.852,92	70.077,44	102.800,00	-32.722,56
SA 0 / SA 1	(0) Nettoergebnis (21 - 22) / (1) Geldfluss operative Gebarung (31 - 32)				-52.346,09	-84.500,00	32.153,91	-48.272,21	-80.600,00	32.327,79
SU 23	Summe Haushaltsrücklagen				0,00	0,00	0,00	0,00	0,00	0,00
SA00	Nettoergebnis nach Zuw./Entn. Haushaltsrücklagen (Saldo 0 +/- SU23)				-52.346,09	-84.500,00	32.153,91			
Investive Gebarung										
SU 33	Summe Einzahlungen investive Gebarung							0,00	0,00	0,00
1/262000-020000	Maschinen und maschinelle Anlagen		3414	2 41				22.630,00	14.200,00	8.430,00
1/262000-042000	Betriebsausstattung		3415	2 41					5.000,00	-5.000,00
SU 34	Summe Auszahlungen investive Gebarung							22.630,00	19.200,00	3.430,00
SA2	Saldo (2) Geldfluss aus der Investiven Gebarung (33 - 34)							-22.630,00	-19.200,00	-3.430,00
SA3	Saldo (3) Nettofinanzierungssaldo (Saldo 1 + Saldo 2)							-70.902,21	-99.800,00	28.897,79
Finanzierungstätigkeit										
SU 35	Summe Einzahlungen aus der Finanzierungstätigkeit							0,00	0,00	0,00
SU 36	Summe Auszahlungen aus der Finanzierungstätigkeit							0,00	0,00	0,00
SA4	Saldo (4) Geldfluss aus der Finanzierungstätigkeit (35 - 36)							0,00	0,00	0,00
SA5	Saldo (5) Geldfluss aus der voranschlagswirksamen Gebarung (Saldo 3 + Saldo 4)							-70.902,21	-99.800,00	28.897,79
262020	Generalsanierung Sportzentrum									
Operative Gebarung										
6/262020+866000	Transfers von Finanzunternehmen	2123	3123	1 16		638.900,00	-638.900,00		638.900,00	-638.900,00
SU 21 / 31	Summe Erträge / Einzahlungen operative Gebarung				0,00	638.900,00	-638.900,00	0,00	638.900,00	-638.900,00
SU 22 / 32	Summe Aufwendungen / Auszahlungen operative Gebarung				0,00	0,00	0,00	0,00	0,00	0,00
SA 0 / SA 1	(0) Nettoergebnis (21 - 22) / (1) Geldfluss operative Gebarung (31 - 32)				0,00	638.900,00	-638.900,00	0,00	638.900,00	-638.900,00
SU 23	Summe Haushaltsrücklagen				0,00	0,00	0,00	0,00	0,00	0,00
SA00	Nettoergebnis nach Zuw./Entn. Haushaltsrücklagen (Saldo 0 +/- SU23)				0,00	638.900,00	-638.900,00			

		MVAG		VCQU	Ergebnisrechnung			Finanzierungsrechnung		
		EH	FH		RA 2021	VA 2021	RA - VA	RA 2021	VA 2021	RA - VA
Investive Gebarung										
6/262020+300000	Kapitaltransfers von Bund, Bundesfonds und Bundeskammern		3331	1 33					210.000,00	-210.000,00
6/262020+301000	Kapitaltransfers von Ländern, Landesfonds und Landeskammern		3331	1 33					300.000,00	-300.000,00
SU 33	Summe Einzahlungen investive Gebarung							0,00	510.000,00	-510.000,00
5/262020-010000	Gebäude und Bauten		3413	1 40					1.200.000,00	-1.200.000,00
SU 34	Summe Auszahlungen investive Gebarung							0,00	1.200.000,00	-1.200.000,00
SA2	Saldo (2) Geldfluss aus der Investiven Gebarung (33 – 34)							0,00	-690.000,00	690.000,00
SA3	Saldo (3) Nettofinanzierungssaldo (Saldo 1 + Saldo 2)							0,00	-51.100,00	51.100,00
Finanzierungstätigkeit										
SU 35	Summe Einzahlungen aus der Finanzierungstätigkeit							0,00	0,00	0,00
SU 36	Summe Auszahlungen aus der Finanzierungstätigkeit							0,00	0,00	0,00
SA4	Saldo (4) Geldfluss aus der Finanzierungstätigkeit (35 – 36)							0,00	0,00	0,00
SA5	Saldo (5) Geldfluss aus der voranschlagswirksamen Gebarung (Saldo 3 + Saldo 4)							0,00	-51.100,00	51.100,00
262100	Sportplatz (Schulhausgasse)									
Operative Gebarung										
2/262100+816400	Kostenersätze für sonst. Leistungen (Sportplatz Pflegekostenbeitrag)	2114	3114	13	81,39	100,00	-18,61	81,39	100,00	-18,61
2/262100+817200	Erträge aus der Auflösung von sonstigen Rückstellungen	2117			106,38		106,38			
2/262100+862000	Lfd.Transferzahl.v.Gden,Gde-Verb.u. - fonds (SGV f.Instandh. Sportplatz)	2121	3121	15	6.998,40	6.900,00	98,40	6.998,40	6.900,00	98,40
SU 21 / 31	Summe Erträge / Einzahlungen operative Gebarung				7.186,17	7.000,00	186,17	7.079,79	7.000,00	79,79
1/262100-400000	Geringwertige Wirtschaftsgüter des Anlagevermögens	2221	3221	23	934,20	1.000,00	-65,80	934,20	1.000,00	-65,80
1/262100-400100	Materialien (soweit nicht zugeordnet)	2221	3221	23	170,40	300,00	-129,60	170,40	300,00	-129,60
1/262100-511000	Geldbezüge der Vertragsbediensteten in handwerklicher Verwendung	2211	3211	20	3.376,40	3.400,00	-23,60	3.376,40	3.400,00	-23,60
1/262100-565000	Mehrleistungsvergütungen	2211	3211	20	375,84	400,00	-24,16	375,84	400,00	-24,16
1/262100-565100	Leistungsprämien K-GMG	2211	3211	20	182,38	200,00	-17,62	182,38	200,00	-17,62
1/262100-580000	Dienstgeberbeiträge zum Ausgleichs fonds für Familienbeihilfen	2212	3212	20	153,47	200,00	-46,53	153,47	200,00	-46,53
1/262100-582000	Sonstige Dienstgeberbeiträge zur sozialen Sicherheit	2212	3212	20	784,42	800,00	-15,58	784,42	800,00	-15,58
1/262100-582300	Beitrag Mitarbeitervorsorgekasse	2212	3212	20	54,46	100,00	-45,54	54,46	100,00	-45,54
1/262100-593100	Dotierung von Rückstellungen für nicht konsumierte Zeitguthaben	2214			2,30		2,30			
1/262100-600100	Strom	2222	3222	24	168,00	200,00	-32,00	156,45	200,00	-43,55
1/262100-610000	Instandhaltung von Grund und Boden	2224	3224	24	3.899,50	5.800,00	-1.900,50	3.899,50	5.800,00	-1.900,50

		MVAG			Ergebnisrechnung			Finanzierungsrechnung		
		EH	FH	VCQU	RA 2021	VA 2021	RA - VA	RA 2021	VA 2021	RA - VA
1/262100-613000	Instandhaltung von sonstigen Grundstückseinrichtungen	2224	3224	24	502,95	3.300,00	-2.797,05	502,95	3.300,00	-2.797,05
1/262100-616000	Instandhaltung von Maschinen	2224	3224	24	788,66	800,00	-11,34	788,66	800,00	-11,34
1/262100-618000	Instandhaltung von sonstigen Anlagen	2224	3224	24		300,00	-300,00		300,00	-300,00
1/262100-670000	Versicherungen	2222	3222	24	316,43	400,00	-83,57	316,43	400,00	-83,57
1/262100-680500	Planmäßige Abschreibung - Sonderanlagen	2226			970,86	1.000,00	-29,14			
1/262100-680700	Planmäßige Abschreibung - Amts-, Betriebs- und Geschäftsausstattung	2226			16.100,17	16.100,00	0,17			
1/262100-720109	Kostenbeitrag Wirtschaftshof Arbeiter	2225	3225	24	2.191,50	2.000,00	191,50	2.191,50	2.000,00	191,50
1/262100-720209	Kostenbeitrag Wirtschaftshof Maschinen	2225	3225	24	234,40	400,00	-165,60	234,40	400,00	-165,60
1/262100-728000	Entgelte für sonstige Leistungen	2225	3225	24	4.033,68	4.000,00	33,68	4.033,68	4.000,00	33,68
SU 22 / 32	Summe Aufwendungen / Auszahlungen operative Gebarung				35.240,02	40.700,00	-5.459,98	18.155,14	23.600,00	-5.444,86
SA 0 / SA 1	(0) Nettoergebnis (21 - 22) / (1) Geldfluss operative Gebarung (31 - 32)				-28.053,85	-33.700,00	5.646,15	-11.075,35	-16.600,00	5.524,65
SU 23	Summe Haushaltsrücklagen				0,00	0,00	0,00	0,00	0,00	0,00
SA00	Nettoergebnis nach Zuw./Entn. Haushaltsrücklagen (Saldo 0 +/- SU23)				-28.053,85	-33.700,00	5.646,15			
Investive Gebarung										
SU 33	Summe Einzahlungen investive Gebarung							0,00	0,00	0,00
1/262100-020000	Maschinen und maschinelle Anlagen		3414	2 41				10.920,00	6.700,00	4.220,00
SU 34	Summe Auszahlungen investive Gebarung							10.920,00	6.700,00	4.220,00
SA2	Saldo (2) Geldfluss aus der Investiven Gebarung (33 - 34)							-10.920,00	-6.700,00	-4.220,00
SA3	Saldo (3) Nettofinanzierungssaldo (Saldo 1 + Saldo 2)							-21.995,35	-23.300,00	1.304,65
Finanzierungstätigkeit										
SU 35	Summe Einzahlungen aus der Finanzierungstätigkeit							0,00	0,00	0,00
SU 36	Summe Auszahlungen aus der Finanzierungstätigkeit							0,00	0,00	0,00
SA4	Saldo (4) Geldfluss aus der Finanzierungstätigkeit (35 - 36)							0,00	0,00	0,00
SA5	Saldo (5) Geldfluss aus der voranschlagswirksamen Gebarung (Saldo 3 + Saldo 4)							-21.995,35	-23.300,00	1.304,65
262200	Sportplatz Oberglan									
Operative Gebarung										
2/262200+811000	Einnahmen aus der Vermietung und Verpachtung	2115	3115	14	17,27		17,27	17,27		17,27
2/262200+828000	Rückersätze von Ausgaben	2116	3116	18	751,25	700,00	51,25	751,25	700,00	51,25
2/262200+867000	Kapitaltransferzahlungen von privaten Organismen ohne Erwerbszweck	2124	3124	16	3.201,29		3.201,29	3.201,29		3.201,29
SU 21 / 31	Summe Erträge / Einzahlungen operative Gebarung				3.969,81	700,00	3.269,81	3.969,81	700,00	3.269,81
1/262200-610000	Instandhaltung von Grund und Boden	2224	3224	24	1.905,00	3.500,00	-1.595,00	1.905,00	3.500,00	-1.595,00
1/262200-613000	Instandhaltung von sonstigen Grundstückseinrichtungen	2224	3224	24		800,00	-800,00		800,00	-800,00
1/262200-616000	Instandhaltung von Maschinen	2224	3224	24		400,00	-400,00		400,00	-400,00

		MVAG			Ergebnisrechnung			Finanzierungsrechnung		
		EH	FH	VCQU	RA 2021	VA 2021	RA - VA	RA 2021	VA 2021	RA - VA
1/262200-670000	Versicherungen	2222	3222	24	751,25	800,00	-48,75	751,25	800,00	-48,75
1/262200-680300	Planmäßige Abschreibung - Gebäude und Bauten	2226			3.473,61	3.500,00	-26,39			
1/262200-710000	Öffentliche Abgaben, ohne Gebühren gemäß FAG	2225	3225	24		4.000,00	-4.000,00		4.000,00	-4.000,00
1/262200-720109	Kostenbeitrag Wirtschaftshof Arbeiter	2225	3225	24	10.140,38	10.000,00	140,38	10.140,38	10.000,00	140,38
1/262200-720209	Kostenbeitrag Wirtschaftshof Maschinen	2225	3225	24	7.068,25	4.500,00	2.568,25	7.068,25	4.500,00	2.568,25
1/262200-728000	Entgelte für sonstige Leistungen	2225	3225	24		4.200,00	-4.200,00		4.200,00	-4.200,00
SU 22 / 32	Summe Aufwendungen / Auszahlungen operative Gebarung				23.338,49	31.700,00	-8.361,51	19.864,88	28.200,00	-8.335,12
SA 0 / SA 1	(0) Nettoergebnis (21 - 22) / (1) Geldfluss operative Gebarung (31 - 32)				-19.368,68	-31.000,00	11.631,32	-15.895,07	-27.500,00	11.604,93
SU 23	Summe Haushaltsrücklagen				0,00	0,00	0,00	0,00	0,00	0,00
SA00	Nettoergebnis nach Zuw./Entn. Haushaltsrücklagen (Saldo 0 +/- SU23)				-19.368,68	-31.000,00	11.631,32			
Investive Gebarung										
SU 33	Summe Einzahlungen investive Gebarung							0,00	0,00	0,00
1/262200-020000	Maschinen und maschinelle Anlagen		3414	2 41					13.300,00	-13.300,00
SU 34	Summe Auszahlungen investive Gebarung							0,00	13.300,00	-13.300,00
SA2	Saldo (2) Geldfluss aus der Investiven Gebarung (33 - 34)							0,00	-13.300,00	13.300,00
SA3	Saldo (3) Nettofinanzierungssaldo (Saldo 1 + Saldo 2)							-15.895,07	-40.800,00	24.904,93
Finanzierungstätigkeit										
SU 35	Summe Einzahlungen aus der Finanzierungstätigkeit							0,00	0,00	0,00
SU 36	Summe Auszahlungen aus der Finanzierungstätigkeit							0,00	0,00	0,00
SA4	Saldo (4) Geldfluss aus der Finanzierungstätigkeit (35 - 36)							0,00	0,00	0,00
SA5	Saldo (5) Geldfluss aus der voranschlagswirksamen Gebarung (Saldo 3 + Saldo 4)							-15.895,07	-40.800,00	24.904,93
262300	Sport- und Freizeitanlage Markstein									
Operative Gebarung										
SU 21 / 31	Summe Erträge / Einzahlungen operative Gebarung				0,00	0,00	0,00	0,00	0,00	0,00
1/262300-400000	Geringwertige Wirtschaftsgüter des Anlagevermögens	2221	3221	23	105,40	100,00	5,40	105,40	100,00	5,40
1/262300-613000	Instandhaltung von sonstigen Grundstückseinrichtungen	2224	3224	24	216,25	400,00	-183,75	216,25	400,00	-183,75
1/262300-680700	Planmäßige Abschreibung - Amts-, Betriebs- und Geschäftsausstattung	2226			120,00	100,00	20,00			
1/262300-720109	Kostenbeitrag Wirtschaftshof Arbeiter	2225	3225	24	2.694,00	2.600,00	94,00	2.694,00	2.600,00	94,00
1/262300-720209	Kostenbeitrag Wirtschaftshof Maschinen	2225	3225	24	1.048,35	600,00	448,35	1.048,35	600,00	448,35
SU 22 / 32	Summe Aufwendungen / Auszahlungen operative Gebarung				4.184,00	3.800,00	384,00	4.064,00	3.700,00	364,00
SA 0 / SA 1	(0) Nettoergebnis (21 - 22) / (1) Geldfluss operative Gebarung (31 - 32)				-4.184,00	-3.800,00	-384,00	-4.064,00	-3.700,00	-364,00
SU 23	Summe Haushaltsrücklagen				0,00	0,00	0,00	0,00	0,00	0,00
SA00	Nettoergebnis nach Zuw./Entn. Haushaltsrücklagen (Saldo 0 +/- SU23)				-4.184,00	-3.800,00	-384,00			

		MVAG	MVAG	VCQU	Ergebnisrechnung			Finanzierungsrechnung		
		EH	FH		RA 2021	VA 2021	RA - VA	RA 2021	VA 2021	RA - VA
Investive Gebarung										
SU 33	Summe Einzahlungen investive Gebarung							0,00	0,00	0,00
SU 34	Summe Auszahlungen investive Gebarung							0,00	0,00	0,00
SA2	Saldo (2) Geldfluss aus der Investiven Gebarung (33 – 34)							0,00	0,00	0,00
SA3	Saldo (3) Nettofinanzierungssaldo (Saldo 1 + Saldo 2)							-4.064,00	-3.700,00	-364,00
Finanzierungstätigkeit										
SU 35	Summe Einzahlungen aus der Finanzierungstätigkeit							0,00	0,00	0,00
SU 36	Summe Auszahlungen aus der Finanzierungstätigkeit							0,00	0,00	0,00
SA4	Saldo (4) Geldfluss aus der Finanzierungstätigkeit (35 – 36)							0,00	0,00	0,00
SA5	Saldo (5) Geldfluss aus der voranschlagswirksamen Gebarung (Saldo 3 + Saldo 4)							-4.064,00	-3.700,00	-364,00
262900	Sonstige Sportplätze (ab 1991)									
Operative Gebarung										
2/262900+813000	Erträge aus der Auflösung von Investitionszuschüssen (Kapitaltransfers)		2127		460,00	500,00	-40,00			
2/262900+816400	Kostensätze für sonst. Leistungen (Stromkosteners.Trainingspl. u.a.)	2114	3114	13	1.206,90	400,00	806,90	1.054,92	400,00	654,92
SU 21 / 31	Summe Erträge / Einzahlungen operative Gebarung				1.666,90	900,00	766,90	1.054,92	400,00	654,92
1/262900-400000	Geringwertige Wirtschaftsgüter des Anlagevermögens	2221	3221	23	714,52	800,00	-85,48	714,52	800,00	-85,48
1/262900-600100	Strom	2222	3222	24	248,00	400,00	-152,00	100,54	400,00	-299,46
1/262900-610000	Instandhaltung von Grund und Boden	2224	3224	24	2.714,34	3.300,00	-585,66	2.714,34	3.300,00	-585,66
1/262900-613000	Instandhaltung von sonstigen Grundstückseinrichtungen	2224	3224	24	524,95	800,00	-275,05	524,95	800,00	-275,05
1/262900-680200	Planmäßige Abschreibung - Grundstückseinrichtungen und Infrastruktur	2226			1.154,93	500,00	654,93			
1/262900-680500	Planmäßige Abschreibung - Sonderanlagen	2226			337,85	1.000,00	-662,15			
1/262900-680700	Planmäßige Abschreibung - Amts-, Betriebs- und Geschäftsausstattung	2226			137,40	300,00	-162,60			
1/262900-683000	Verluste aus dem Abgang von Sachanlagen und immateriellen Vermögenswerten	2226			1.511,40		1.511,40			
1/262900-700000	Miet- und Pachtaufwand	2223	3223	24	11.195,95	11.700,00	-504,05	11.195,95	11.700,00	-504,05
1/262900-710000	Öffentliche Abgaben, ohne Gebühren gemäß FAG	2225	3225	24	309,00	400,00	-91,00	309,00	400,00	-91,00
1/262900-711000	Gebühren f.d.Benütz.v.Gde-Einricht. u. -anlagen gem. FAG (Ausgaben)	2225	3225	24	30,44	300,00	-269,56	30,44	300,00	-269,56
1/262900-720109	Kostenbeitrag Wirtschaftshof Arbeiter	2225	3225	24	14.438,53	13.000,00	1.438,53	14.438,53	13.000,00	1.438,53
1/262900-720209	Kostenbeitrag Wirtschaftshof Maschinen	2225	3225	24	7.337,37	6.000,00	1.337,37	7.337,37	6.000,00	1.337,37

		MVAG	MVAG	VCQU	Ergebnisrechnung			Finanzierungsrechnung		
		EH	FH		RA 2021	VA 2021	RA - VA	RA 2021	VA 2021	RA - VA
1/262900-728000	Entgelte für sonstige Leistungen	2225	3225	24	39,38	400,00	-360,62	39,38	400,00	-360,62
SU 22 / 32	Summe Aufwendungen / Auszahlungen operative Gebarung				40.694,06	38.900,00	1.794,06	37.405,02	37.100,00	305,02
SA 0 / SA 1	(0) Nettoergebnis (21 - 22) / (1) Geldfluss operative Gebarung (31 - 32)				-39.027,16	-38.000,00	-1.027,16	-36.350,10	-36.700,00	349,90
SU 23	Summe Haushaltsrücklagen				0,00	0,00	0,00	0,00	0,00	0,00
SA00	Nettoergebnis nach Zuw./Entn. Haushaltsrücklagen (Saldo 0 +/- SU23)				-39.027,16	-38.000,00	-1.027,16			
Investive Gebarung										
SU 33	Summe Einzahlungen investive Gebarung							0,00	0,00	0,00
1/262900-006000	sonstige Grundstückseinrichtungen		3412	2 40				6.945,12	7.200,00	-254,88
SU 34	Summe Auszahlungen investive Gebarung							6.945,12	7.200,00	-254,88
SA2	Saldo (2) Geldfluss aus der Investiven Gebarung (33 - 34)							-6.945,12	-7.200,00	254,88
SA3	Saldo (3) Nettofinanzierungssaldo (Saldo 1 + Saldo 2)							-43.295,22	-43.900,00	604,78
Finanzierungstätigkeit										
SU 35	Summe Einzahlungen aus der Finanzierungstätigkeit							0,00	0,00	0,00
SU 36	Summe Auszahlungen aus der Finanzierungstätigkeit							0,00	0,00	0,00
SA4	Saldo (4) Geldfluss aus der Finanzierungstätigkeit (35 - 36)							0,00	0,00	0,00
SA5	Saldo (5) Geldfluss aus der voranschlagswirksamen Gebarung (Saldo 3 + Saldo 4)							-43.295,22	-43.900,00	604,78
263	Turn- und Sporthallen									
263000	Sporthalle Feldkirchen									
Operative Gebarung										
2/263000+810000	Leistungserlöse (Benützungsentgelt)	2114	3114	13	7.387,93	19.600,00	-12.212,07	6.482,09	19.600,00	-13.117,91
2/263000+811010	Einnahmen aus der Vermietung und Verpachtung (Buffet/Cafe)	2115	3115	14	1.092,96	1.000,00	92,96	1.092,96	1.000,00	92,96
2/263000+813000	Erträge aus der Auflösung von Investitionszuschüssen (Kapitaltransfers)	2127			27.791,84	69.500,00	-41.708,16			
2/263000+816200	Kostensätze für sonstige Leistungen (SGV)	2114	3114	13	68.363,91	80.000,00	-11.636,09	68.363,91	80.000,00	-11.636,09
2/263000+816400	Kostensätze für sonst. Leistungen (Hallenwart)	2114	3114	13	910,80	900,00	10,80	910,80	900,00	10,80
2/263000+817200	Erträge aus der Auflösung von sonstigen Rückstellungen	2117			957,43		957,43			
2/263000+828000	Rückersätze von Ausgaben	2116	3116	18	8.387,57	8.300,00	87,57	8.387,57	8.300,00	87,57
2/263000+861000	Transfers von Ländern, Landesfonds und Landeskammern - Bedarfszuweisungsmittel operative Gebarung	2121	3121	15		6.000,00	-6.000,00		6.000,00	-6.000,00
SU 21 / 31	Summe Erträge / Einzahlungen operative Gebarung				114.892,44	185.300,00	-70.407,56	85.237,33	115.800,00	-30.562,67
1/263000-400000	Geringwertige Wirtschaftsgüter des Anlagevermögens	2221	3221	23	426,50	300,00	126,50	426,50	300,00	126,50
1/263000-400100	Materialien (soweit nicht zugeordnet)	2221	3221	23		300,00	-300,00		300,00	-300,00

		MVAG			Ergebnisrechnung			Finanzierungsrechnung		
		EH	FH	VCQU	RA 2021	VA 2021	RA - VA	RA 2021	VA 2021	RA - VA
1/263000-454000	Reinigungsmittel	2221	3221	23	347,76	400,00	-52,24	347,76	400,00	-52,24
1/263000-458000	Mittel zur ärztlichen Betreuung und Gesundheitsvorsorge	2221	3221	23	230,21	500,00	-269,79	230,21	500,00	-269,79
1/263000-459000	Sonstige Verbrauchsgüter	2221	3221	23	541,95	300,00	241,95	541,95	300,00	241,95
1/263000-511000	Geldbezüge der Vertragsbediensteten in handwerklicher Verwendung	2211	3211	20	30.387,68	30.400,00	-12,32	30.387,68	30.400,00	-12,32
1/263000-565000	MehreLeistungsvergütungen	2211	3211	20	3.382,56	3.400,00	-17,44	3.382,56	3.400,00	-17,44
1/263000-565100	Leistungsprämien K-GMG	2211	3211	20	1.641,42	2.200,00	-558,58	1.641,42	2.200,00	-558,58
1/263000-580000	Dienstgeberbeiträge zum Ausgleichs fonds für Familienbeihilfen	2212	3212	20	1.381,02	1.400,00	-18,98	1.381,02	1.400,00	-18,98
1/263000-582000	Sonstige Dienstgeberbeiträge zur sozialen Sicherheit	2212	3212	20	7.059,79	7.200,00	-140,21	7.059,79	7.200,00	-140,21
1/263000-582300	Beitrag Mitarbeitervorsorgekasse	2212	3212	20	490,04	500,00	-9,96	490,04	500,00	-9,96
1/263000-593100	Dotierung von Rückstellungen für nicht konsumierte Zeitguthaben	2214			20,79		20,79			
1/263000-600100	Strom	2222	3222	24	9.150,00	10.300,00	-1.150,00	8.275,35	10.300,00	-2.024,65
1/263000-600200	Gas	2222	3222	24	14.400,84	23.500,00	-9.099,16	15.824,41	23.500,00	-7.675,59
1/263000-600300	Fernwärme	2222	3222	24	3.717,68		3.717,68	3.717,68		3.717,68
1/263000-614000	Instandhaltung von Gebäuden	2224	3224	24	4.264,24	36.600,00	-32.335,76	4.264,24	36.600,00	-32.335,76
1/263000-618000	Instandhaltung von sonstigen Anlagen	2224	3224	24	3.925,01	4.100,00	-174,99	3.925,01	4.100,00	-174,99
1/263000-631000	Telekommunikationsdienste	2222	3222	24	236,10	300,00	-63,90	236,10	300,00	-63,90
1/263000-640000	Beratungskosten	2222	3222	24	1.592,41	1.600,00	-7,59	1.592,41	1.600,00	-7,59
1/263000-670000	Versicherungen	2222	3222	24	2.245,99	2.400,00	-154,01	2.245,99	2.400,00	-154,01
1/263000-680300	Planmäßige Abschreibung - Gebäude und Bauten	2226			35.551,55	95.400,00	-59.848,45			
1/263000-680700	Planmäßige Abschreibung - Amts-, Betriebs- und Geschäftsausstattung	2226			131,14		131,14			
1/263000-710000	Öffentliche Abgaben (Ausgaben), ohne Gebühren gemäß FAG	2225	3225	24	11.957,62	12.000,00	-42,38	11.957,62	12.000,00	-42,38
1/263000-711000	Gebühren f.d.Benütz.v.Gde-Einricht. u. -anlagen gem. FAG (Ausgaben)	2225	3225	24	575,48	3.000,00	-2.424,52	575,48	3.000,00	-2.424,52
1/263000-720109	Kostenbeitrag Wirtschaftshof Arbeiter	2225	3225	24	474,00	6.000,00	-5.526,00	474,00	6.000,00	-5.526,00
1/263000-720209	Kostenbeitrag Wirtschaftshof Maschinen	2225	3225	24	8,10	1.200,00	-1.191,90	8,10	1.200,00	-1.191,90
1/263000-728000	Entgelte für sonstige Leistungen	2225	3225	24	508,64	1.300,00	-791,36	508,64	1.300,00	-791,36
1/263000-728010	Entgelte für sonstige Leistungen (Gebäudereinigung)	2225	3225	24	46.975,13	53.500,00	-6.524,87	46.975,13	53.500,00	-6.524,87
SU 22 / 32	Summe Aufwendungen / Auszahlungen operative Gebarung				181.623,65	298.100,00	-116.476,35	146.469,09	202.700,00	-56.230,91
SA 0 / SA 1	(0) Nettoergebnis (21 - 22) / (1) Geldfluss operative Gebarung (31 - 32)				-66.731,21	-112.800,00	46.068,79	-61.231,76	-86.900,00	25.668,24
SU 23	Summe Haushaltsrücklagen				0,00	0,00	0,00	0,00	0,00	0,00
SA00	Nettoergebnis nach Zuw./Entn. Haushaltsrücklagen (Saldo 0 +/- SU23)				-66.731,21	-112.800,00	46.068,79			

	MVAG	MVAG	VCQU	Ergebnisrechnung			Finanzierungsrechnung				
				EH	FH		RA 2021	VA 2021	RA - VA	RA 2021	VA 2021
Investive Gebarung											
2/263000+301000	Kapitaltransfers von Ländern, Landesfonds und Landesammern		3331 2 33						16.000,00		-16.000,00
SU 33	Summe Einzahlungen investive Gebarung						0,00	16.000,00	-16.000,00		
1/263000-010000	Gebäude		3413 2 40					65.000,00			-65.000,00
1/263000-042000	Betriebsausstattung		3415 2 41				1.311,38	1.600,00			-288,62
SU 34	Summe Auszahlungen investive Gebarung						1.311,38	66.600,00	-65.288,62		
SA2	Saldo (2) Geldfluss aus der Investiven Gebarung (33 – 34)						-1.311,38	-50.600,00	49.288,62		
SA3	Saldo (3) Nettofinanzierungssaldo (Saldo 1 + Saldo 2)						-62.543,14	-137.500,00	74.956,86		
Finanzierungstätigkeit											
SU 35	Summe Einzahlungen aus der Finanzierungstätigkeit						0,00	0,00	0,00		
SU 36	Summe Auszahlungen aus der Finanzierungstätigkeit						0,00	0,00	0,00		
SA4	Saldo (4) Geldfluss aus der Finanzierungstätigkeit (35 – 36)						0,00	0,00	0,00		
SA5	Saldo (5) Geldfluss aus der voranschlagswirksamen Gebarung (Saldo 3 + Saldo 4)						-62.543,14	-137.500,00	74.956,86		
263100	Sporthalle Flurweg, Feldk.										
Operative Gebarung											
2/263100+810000	Leistungserlöse	2114	3114	13	2.078,33	5.000,00	-2.921,67	1.648,33	5.000,00		-3.351,67
SU 21 / 31	Summe Erträge / Einzahlungen operative Gebarung				2.078,33	5.000,00	-2.921,67	1.648,33	5.000,00		-3.351,67
1/263100-700000	Miet- und Pachtanwendung	2223	3223	24	39.255,65	41.100,00	-1.844,35	39.255,65	41.100,00		-1.844,35
1/263100-711000	Gebühren f.d.Benütz.v.Gde-Einricht. u. - anlagen gem. FAG (Ausgab.)	2225	3225	24	19.294,92	19.300,00	-5,08	19.294,92	19.300,00		-5,08
1/263100-720109	Kostenbeitrag Wirtschaftshof Arbeiter	2225	3225	24	21,75		21,75	21,75			21,75
SU 22 / 32	Summe Aufwendungen / Auszahlungen operative Gebarung				58.572,32	60.400,00	-1.827,68	58.572,32	60.400,00		-1.827,68
SA 0 / SA 1	(0) Nettoergebnis (21 - 22) / (1) Geldfluss operative Gebarung (31 – 32)				-56.493,99	-55.400,00	-1.093,99	-56.923,99	-55.400,00		-1.523,99
SU 23	Summe Haushaltsrücklagen				0,00	0,00	0,00	0,00	0,00		0,00
SA00	Nettoergebnis nach Zuw./Entn. Haushaltsrücklagen (Saldo 0 +/- SU23)				-56.493,99	-55.400,00	-1.093,99				
Investive Gebarung											
SU 33	Summe Einzahlungen investive Gebarung							0,00	0,00		0,00
SU 34	Summe Auszahlungen investive Gebarung							0,00	0,00		0,00
SA2	Saldo (2) Geldfluss aus der Investiven Gebarung (33 – 34)							0,00	0,00		0,00
SA3	Saldo (3) Nettofinanzierungssaldo (Saldo 1 + Saldo 2)							-56.923,99	-55.400,00		-1.523,99
Finanzierungstätigkeit											
SU 35	Summe Einzahlungen aus der Finanzierungstätigkeit							0,00	0,00		0,00
SU 36	Summe Auszahlungen aus der Finanzierungstätigkeit							0,00	0,00		0,00
SA4	Saldo (4) Geldfluss aus der Finanzierungstätigkeit (35 – 36)							0,00	0,00		0,00
SA5	Saldo (5) Geldfluss aus der voranschlagswirksamen Gebarung (Saldo 3 + Saldo 4)							-56.923,99	-55.400,00		-1.523,99

		MVAG			Ergebnisrechnung			Finanzierungsrechnung		
		MVAG EH	MVAG FH	VCQU	RA 2021	VA 2021	RA - VA	RA 2021	VA 2021	RA - VA
263200	Turnhalle Schulhausgasse									
Operative Gebarung										
2/263200+811000	Einnahmen aus der Vermietung und Verpachtung	2115	3115	14	66,00	200,00	-134,00	66,00	200,00	-134,00
SU 21 / 31	Summe Erträge / Einzahlungen operative Gebarung				66,00	200,00	-134,00	66,00	200,00	-134,00
1/263200-400000	Geringwertige Wirtschaftsgüter des Anlagevermögens	2221	3221	23		400,00	-400,00		400,00	-400,00
1/263200-614000	Instandhaltung von Gebäuden	2224	3224	24		300,00	-300,00		300,00	-300,00
1/263200-618000	Instandhaltung von sonstigen Anlagen	2224	3224	24	988,61	1.100,00	-111,39	988,61	1.100,00	-111,39
1/263200-720109	Kostenbeitrag Wirtschaftshof Arbeiter	2225	3225	24		500,00	-500,00		500,00	-500,00
1/263200-720209	Kostenbeitrag Wirtschaftshof Maschinen	2225	3225	24		200,00	-200,00		200,00	-200,00
1/263200-720309	Interne Leistungsverrechnung - Personalkosten	2225	3225	24	2.862,60	6.000,00	-3.137,40	2.862,60	6.000,00	-3.137,40
1/263200-720409	Interne Leistungsverrechnung - Sachkosten	2225	3225	24	7.148,97	4.800,00	2.348,97	7.148,97	4.800,00	2.348,97
SU 22 / 32	Summe Aufwendungen / Auszahlungen operative Gebarung				11.000,18	13.300,00	-2.299,82	11.000,18	13.300,00	-2.299,82
SA 0 / SA 1	(0) Nettoergebnis (21 - 22) / (1) Geldfluss operative Gebarung (31 - 32)				-10.934,18	-13.100,00	2.165,82	-10.934,18	-13.100,00	2.165,82
SU 23	Summe Haushaltsrücklagen				0,00	0,00	0,00	0,00	0,00	0,00
SA00	Nettoergebnis nach Zuw./Entn. Haushaltsrücklagen (Saldo 0 +/- SU23)				-10.934,18	-13.100,00	2.165,82			
Investive Gebarung										
SU 33	Summe Einzahlungen investive Gebarung							0,00	0,00	0,00
SU 34	Summe Auszahlungen investive Gebarung							0,00	0,00	0,00
SA2	Saldo (2) Geldfluss aus der Investiven Gebarung (33 - 34)							0,00	0,00	0,00
SA3	Saldo (3) Nettofinanzierungssaldo (Saldo 1 + Saldo 2)							-10.934,18	-13.100,00	2.165,82
Finanzierungstätigkeit										
SU 35	Summe Einzahlungen aus der Finanzierungstätigkeit							0,00	0,00	0,00
SU 36	Summe Auszahlungen aus der Finanzierungstätigkeit							0,00	0,00	0,00
SA4	Saldo (4) Geldfluss aus der Finanzierungstätigkeit (35 - 36)							0,00	0,00	0,00
SA5	Saldo (5) Geldfluss aus der voranschlagswirksamen Gebarung (Saldo 3 + Saldo 4)							-10.934,18	-13.100,00	2.165,82
264	Eislaufplätze und -hallen									
264100	Eislaufplatz Maltshacher See									
Operative Gebarung										
SU 21 / 31	Summe Erträge / Einzahlungen operative Gebarung				0,00	0,00	0,00	0,00	0,00	0,00
1/264100-400000	Materialien (soweit nicht zugeordnet)	2221	3221	23		100,00	-100,00		100,00	-100,00
1/264100-616000	Instandhaltung von Maschinen	2224	3224	24		100,00	-100,00		100,00	-100,00
1/264100-720109	Kostenbeitrag Wirtschaftshof Arbeiter	2225	3225	24	1.044,00	1.500,00	-456,00	1.044,00	1.500,00	-456,00
1/264100-720209	Kostenbeitrag Wirtschaftshof Maschinen	2225	3225	24	181,80	300,00	-118,20	181,80	300,00	-118,20
SU 22 / 32	Summe Aufwendungen / Auszahlungen operative Gebarung				1.225,80	2.000,00	-774,20	1.225,80	2.000,00	-774,20

	MVAG	MVAG	VCQU	Ergebnisrechnung			Finanzierungsrechnung			
				EH	FH	RA 2021	VA 2021	RA - VA	RA 2021	VA 2021
SA 0 / SA 1		(0) Nettoergebnis (21 - 22) / (1) Geldfluss operative Gebarung (31 – 32)			-1.225,80	-2.000,00	774,20	-1.225,80	-2.000,00	774,20
SU 23		Summe Haushaltsrücklagen			0,00	0,00	0,00	0,00	0,00	0,00
SA00		Nettoergebnis nach Zuw./Entn. Haushaltsrücklagen (Saldo 0 +/- SU23)			-1.225,80	-2.000,00	774,20			
Investive Gebarung										
SU 33		Summe Einzahlungen investive Gebarung						0,00	0,00	0,00
SU 34		Summe Auszahlungen investive Gebarung						0,00	0,00	0,00
SA2		Saldo (2) Geldfluss aus der Investiven Gebarung (33 – 34)						0,00	0,00	0,00
SA3		Saldo (3) Nettofinanzierungssaldo (Saldo 1 + Saldo 2)						-1.225,80	-2.000,00	774,20
Finanzierungstätigkeit										
SU 35		Summe Einzahlungen aus der Finanzierungstätigkeit						0,00	0,00	0,00
SU 36		Summe Auszahlungen aus der Finanzierungstätigkeit						0,00	0,00	0,00
SA4		Saldo (4) Geldfluss aus der Finanzierungstätigkeit (35 – 36)						0,00	0,00	0,00
SA5		Saldo (5) Geldfluss aus der voranschlagswirksamen Gebarung (Saldo 3 + Saldo 4)						-1.225,80	-2.000,00	774,20
264200		Eislaufplatz Flatschacher See								
Operative Gebarung										
SU 21 / 31		Summe Erträge / Einzahlungen operative Gebarung			0,00	0,00	0,00	0,00	0,00	0,00
1/264200-400000		Materialien (soweit nicht zugeordnet)	2221	3221	23	3,75		3,75	3,75	3,75
1/264200-616000		Instandhaltung von Maschinen	2224	3224	24		100,00	-100,00	100,00	-100,00
1/264200-720109		Kostenbeitrag Wirtschaftshof Arbeiter	2225	3225	24	5.230,88	10.000,00	-4.769,12	5.230,88	10.000,00
1/264200-720209		Kostenbeitrag Wirtschaftshof Maschinen	2225	3225	24	675,60	2.000,00	-1.324,40	675,60	2.000,00
SU 22 / 32		Summe Aufwendungen / Auszahlungen operative Gebarung			5.910,23	12.100,00	-6.189,77	5.910,23	12.100,00	-6.189,77
SA 0 / SA 1		(0) Nettoergebnis (21 - 22) / (1) Geldfluss operative Gebarung (31 – 32)			-5.910,23	-12.100,00	6.189,77	-5.910,23	-12.100,00	6.189,77
SU 23		Summe Haushaltsrücklagen			0,00	0,00	0,00	0,00	0,00	0,00
SA00		Nettoergebnis nach Zuw./Entn. Haushaltsrücklagen (Saldo 0 +/- SU23)			-5.910,23	-12.100,00	6.189,77			
Investive Gebarung										
SU 33		Summe Einzahlungen investive Gebarung						0,00	0,00	0,00
SU 34		Summe Auszahlungen investive Gebarung						0,00	0,00	0,00
SA2		Saldo (2) Geldfluss aus der Investiven Gebarung (33 – 34)						0,00	0,00	0,00
SA3		Saldo (3) Nettofinanzierungssaldo (Saldo 1 + Saldo 2)						-5.910,23	-12.100,00	6.189,77
Finanzierungstätigkeit										
SU 35		Summe Einzahlungen aus der Finanzierungstätigkeit						0,00	0,00	0,00
SU 36		Summe Auszahlungen aus der Finanzierungstätigkeit						0,00	0,00	0,00
SA4		Saldo (4) Geldfluss aus der Finanzierungstätigkeit (35 – 36)						0,00	0,00	0,00
SA5		Saldo (5) Geldfluss aus der voranschlagswirksamen Gebarung (Saldo 3 + Saldo 4)						-5.910,23	-12.100,00	6.189,77

	MVAG	MVAG	VCQU	Ergebnisrechnung			Finanzierungsrechnung			
				EH	FH		RA 2021	VA 2021	RA - VA	
264300	Eislaufplatz Teich Glanhofen									
Operative Gebarung										
SU 21 / 31	Summe Erträge / Einzahlungen operative Gebarung			0,00	0,00	0,00	0,00	0,00	0,00	
1/264300-616000	Instandhaltung von Maschinen	2224	3224	24		100,00	-100,00	100,00	-100,00	
1/264300-720109	Kostenbeitrag Wirtschaftshof Arbeiter	2225	3225	24	1.772,63	1.600,00	172,63	1.772,63	1.600,00	172,63
1/264300-720209	Kostenbeitrag Wirtschaftshof Maschinen	2225	3225	24	319,20	200,00	119,20	319,20	200,00	119,20
SU 22 / 32	Summe Aufwendungen / Auszahlungen operative Gebarung			2.091,83	1.900,00	191,83	2.091,83	1.900,00	191,83	
SA 0 / SA 1	(0) Nettoergebnis (21 - 22) / (1) Geldfluss operative Gebarung (31 - 32)			-2.091,83	-1.900,00	-191,83	-2.091,83	-1.900,00	-191,83	
SU 23	Summe Haushaltsrücklagen			0,00	0,00	0,00	0,00	0,00	0,00	
SA00	Nettoergebnis nach Zuw./Entn. Haushaltsrücklagen (Saldo 0 +/- SU23)			-2.091,83	-1.900,00	-191,83				
Investive Gebarung										
SU 33	Summe Einzahlungen investive Gebarung						0,00	0,00	0,00	
SU 34	Summe Auszahlungen investive Gebarung						0,00	0,00	0,00	
SA2	Saldo (2) Geldfluss aus der Investiven Gebarung (33 - 34)						0,00	0,00	0,00	
SA3	Saldo (3) Nettofinanzierungssaldo (Saldo 1 + Saldo 2)						-2.091,83	-1.900,00	-191,83	
Finanzierungstätigkeit										
SU 35	Summe Einzahlungen aus der Finanzierungstätigkeit						0,00	0,00	0,00	
SU 36	Summe Auszahlungen aus der Finanzierungstätigkeit						0,00	0,00	0,00	
SA4	Saldo (4) Geldfluss aus der Finanzierungstätigkeit (35 - 36)						0,00	0,00	0,00	
SA5	Saldo (5) Geldfluss aus der voranschlagswirksamen Gebarung (Saldo 3 + Saldo 4)						-2.091,83	-1.900,00	-191,83	
265	Tennisplätze und -hallen									
265000	Tennisplätze und -hallen									
Operative Gebarung										
2/265000+811000	Einnahmen aus der Vermietung und Verpachtung (exkl. 20% MWSt)	2115	3115	14	1.789,45	1.700,00	89,45	1.789,45	1.700,00	89,45
SU 21 / 31	Summe Erträge / Einzahlungen operative Gebarung			1.789,45	1.700,00	89,45	1.789,45	1.700,00	89,45	
SU 22 / 32	Summe Aufwendungen / Auszahlungen operative Gebarung			0,00	0,00	0,00	0,00	0,00	0,00	
SA 0 / SA 1	(0) Nettoergebnis (21 - 22) / (1) Geldfluss operative Gebarung (31 - 32)			1.789,45	1.700,00	89,45	1.789,45	1.700,00	89,45	
SU 23	Summe Haushaltsrücklagen			0,00	0,00	0,00	0,00	0,00	0,00	
SA00	Nettoergebnis nach Zuw./Entn. Haushaltsrücklagen (Saldo 0 +/- SU23)			1.789,45	1.700,00	89,45				
Investive Gebarung										
SU 33	Summe Einzahlungen investive Gebarung						0,00	0,00	0,00	
SU 34	Summe Auszahlungen investive Gebarung						0,00	0,00	0,00	
SA2	Saldo (2) Geldfluss aus der Investiven Gebarung (33 - 34)						0,00	0,00	0,00	
SA3	Saldo (3) Nettofinanzierungssaldo (Saldo 1 + Saldo 2)						1.789,45	1.700,00	89,45	
Finanzierungstätigkeit										
SU 35	Summe Einzahlungen aus der Finanzierungstätigkeit						0,00	0,00	0,00	

		MVAG			Ergebnisrechnung			Finanzierungsrechnung		
		EH	FH	VCQU	RA 2021	VA 2021	RA - VA	RA 2021	VA 2021	RA - VA
SU 36	Summe Auszahlungen aus der Finanzierungstätigkeit							0,00	0,00	0,00
SA4	Saldo (4) Geldfluss aus der Finanzierungstätigkeit (35 – 36)							0,00	0,00	0,00
SA5	Saldo (5) Geldfluss aus der voranschlagswirksamen Gebarung (Saldo 3 + Saldo 4)							1.789,45	1.700,00	89,45
266	Wintersportanlagen									
266000	Wintersportanlagen									
	Operative Gebarung									
SU 21 / 31	Summe Erträge / Einzahlungen operative Gebarung				0,00	0,00	0,00	0,00	0,00	0,00
1/266000-400000	Materialien (soweit nicht zugeordnet)	2221	3221	23	24,00	100,00	-76,00	24,00	100,00	-76,00
1/266000-616000	Instandhaltung von Maschinen	2224	3224	24	86,40	1.600,00	-1.513,60	86,40	1.600,00	-1.513,60
1/266000-619000	Instandhaltung von Sonderanlagen	2224	3224	24		100,00	-100,00		100,00	-100,00
1/266000-720109	Kostenbeitrag Wirtschaftshof Arbeiter	2225	3225	24	978,75	2.000,00	-1.021,25	978,75	2.000,00	-1.021,25
1/266000-720209	Kostenbeitrag Wirtschaftshof Maschinen	2225	3225	24	89,50	400,00	-310,50	89,50	400,00	-310,50
SU 22 / 32	Summe Aufwendungen / Auszahlungen operative Gebarung				1.178,65	4.200,00	-3.021,35	1.178,65	4.200,00	-3.021,35
SA 0 / SA 1	(0) Nettoergebnis (21 - 22) / (1) Geldfluss operative Gebarung (31 – 32)				-1.178,65	-4.200,00	3.021,35	-1.178,65	-4.200,00	3.021,35
SU 23	Summe Haushaltsrücklagen				0,00	0,00	0,00	0,00	0,00	0,00
SA00	Nettoergebnis nach Zuw./Entn. Haushaltsrücklagen (Saldo 0 +/- SU23)				-1.178,65	-4.200,00	3.021,35			
	Investive Gebarung									
SU 33	Summe Einzahlungen investive Gebarung							0,00	0,00	0,00
SU 34	Summe Auszahlungen investive Gebarung							0,00	0,00	0,00
SA2	Saldo (2) Geldfluss aus der Investiven Gebarung (33 – 34)							0,00	0,00	0,00
SA3	Saldo (3) Nettofinanzierungssaldo (Saldo 1 + Saldo 2)							-1.178,65	-4.200,00	3.021,35
	Finanzierungstätigkeit									
SU 35	Summe Einzahlungen aus der Finanzierungstätigkeit							0,00	0,00	0,00
SU 36	Summe Auszahlungen aus der Finanzierungstätigkeit							0,00	0,00	0,00
SA4	Saldo (4) Geldfluss aus der Finanzierungstätigkeit (35 – 36)							0,00	0,00	0,00
SA5	Saldo (5) Geldfluss aus der voranschlagswirksamen Gebarung (Saldo 3 + Saldo 4)							-1.178,65	-4.200,00	3.021,35
269	Sonstige Einrichtungen und Maßnahmen									
269000	Sonst. Einrichtungen und Maßnahmen des Sports									
	Operative Gebarung									
SU 21 / 31	Summe Erträge / Einzahlungen operative Gebarung				0,00	0,00	0,00	0,00	0,00	0,00
1/269000-613000	Instandhaltung von sonstigen Grundstückseinrichtungen	2224	3224	24		1.200,00	-1.200,00		1.200,00	-1.200,00
1/269000-720109	Kostenbeitrag Wirtschaftshof Arbeiter	2225	3225	24	247,25	3.000,00	-2.752,75	247,25	3.000,00	-2.752,75
1/269000-720209	Kostenbeitrag Wirtschaftshof Maschinen	2225	3225	24	25,50	600,00	-574,50	25,50	600,00	-574,50
1/269000-728000	Entgelte für sonstige Leistungen	2225	3225	24	800,24	800,00	0,24	800,24	800,00	0,24
1/269000-757100	Subventionen an Vereine	2234	3234	27	63.989,68	92.000,00	-28.010,32	63.989,68	92.000,00	-28.010,32

		MVAG			Ergebnisrechnung			Finanzierungsrechnung		
		EH	FH	VCQU	RA 2021	VA 2021	RA - VA	RA 2021	VA 2021	RA - VA
1/269000-757110	Subventionen an Vereine (Schließgebühr)	2234	3234	27		800,00	-800,00	800,00	-800,00	
1/269000-757120	Subventionen an Vereine (Sportveranstaltungen usw.)	2234	3234	27	500,00	900,00	-400,00	500,00	900,00	-400,00
1/269000-768000	sonst. lfd. Transferzahlungen an private Haushalte	2234	3234	27	800,00	1.300,00	-500,00	800,00	1.300,00	-500,00
1/269000-772000	Kapitaltransfers an Gemeinden, Gemeindeverbände (ohne marktbestimmte Tätigkeit) und Gemeindefonds	2231		43		2.000,00	-2.000,00			
SU 22 / 32	Summe Aufwendungen / Auszahlungen operative Gebarung				66.362,67	102.600,00	-36.237,33	66.362,67	100.600,00	-34.237,33
SA 0 / SA 1	(0) Nettoergebnis (21 - 22) / (1) Geldfluss operative Gebarung (31 - 32)				-66.362,67	-102.600,00	36.237,33	-66.362,67	-100.600,00	34.237,33
SU 23	Summe Haushaltsrücklagen				0,00	0,00	0,00	0,00	0,00	0,00
SA00	Nettoergebnis nach Zuw./Entn. Haushaltsrücklagen (Saldo 0 +/- SU23)				-66.362,67	-102.600,00	36.237,33			
Investive Gebarung										
SU 33	Summe Einzahlungen investive Gebarung							0,00	0,00	0,00
1/269000-772000	Kapitaltransfers an Gemeinden, Gemeindeverbände (ohne marktbestimmte Tätigkeit) und Gemeindefonds		3431	43				2.000,00	-2.000,00	
SU 34	Summe Auszahlungen investive Gebarung							0,00	2.000,00	-2.000,00
SA2	Saldo (2) Geldfluss aus der Investiven Gebarung (33 - 34)							0,00	-2.000,00	2.000,00
SA3	Saldo (3) Nettofinanzierungssaldo (Saldo 1 + Saldo 2)							-66.362,67	-102.600,00	36.237,33
Finanzierungstätigkeit										
SU 35	Summe Einzahlungen aus der Finanzierungstätigkeit							0,00	0,00	0,00
SU 36	Summe Auszahlungen aus der Finanzierungstätigkeit							0,00	0,00	0,00
SA4	Saldo (4) Geldfluss aus der Finanzierungstätigkeit (35 - 36)							0,00	0,00	0,00
SA5	Saldo (5) Geldfluss aus der voranschlagswirksamen Gebarung (Saldo 3 + Saldo 4)							-66.362,67	-102.600,00	36.237,33
269100	Funpark Schulhausgasse									
Operative Gebarung										
SU 21 / 31	Summe Erträge / Einzahlungen operative Gebarung				0,00	0,00	0,00	0,00	0,00	0,00
1/269100-613000	Instandhaltung von sonstigen Grundstückseinrichtungen	2224	3224	24	215,24	4.000,00	-3.784,76	215,24	4.000,00	-3.784,76
1/269100-618000	Instandhaltung von sonstigen Anlagen	2224	3224	24		500,00	-500,00		500,00	-500,00
1/269100-720109	Kostenbeitrag Wirtschaftshof Arbeiter	2225	3225	24	1.494,75	3.000,00	-1.505,25	1.494,75	3.000,00	-1.505,25
1/269100-720209	Kostenbeitrag Wirtschaftshof Maschinen	2225	3225	24	201,40	600,00	-398,60	201,40	600,00	-398,60
1/269100-728000	Entgelte für sonstige Leistungen	2225	3225	24		300,00	-300,00		300,00	-300,00
SU 22 / 32	Summe Aufwendungen / Auszahlungen operative Gebarung				1.911,39	8.400,00	-6.488,61	1.911,39	8.400,00	-6.488,61
SA 0 / SA 1	(0) Nettoergebnis (21 - 22) / (1) Geldfluss operative Gebarung (31 - 32)				-1.911,39	-8.400,00	6.488,61	-1.911,39	-8.400,00	6.488,61
SU 23	Summe Haushaltsrücklagen				0,00	0,00	0,00	0,00	0,00	0,00

	MVAG	MVAG	VCQU	Ergebnisrechnung			Finanzierungsrechnung				
				EH	FH	RA 2021	VA 2021	RA - VA	RA 2021	VA 2021	RA - VA
SA00	Nettoergebnis nach Zuw./Entn. Haushaltsrücklagen (Saldo 0 +/- SU23)					-1.911,39	-8.400,00	6.488,61			
Investive Gebarung											
SU 33	Summe Einzahlungen investive Gebarung							0,00	0,00	0,00	
SU 34	Summe Auszahlungen investive Gebarung							0,00	0,00	0,00	
SA2	Saldo (2) Geldfluss aus der Investiven Gebarung (33 – 34)							0,00	0,00	0,00	
SA3	Saldo (3) Nettofinanzierungssaldo (Saldo 1 + Saldo 2)							-1.911,39	-8.400,00	6.488,61	
Finanzierungstätigkeit											
SU 35	Summe Einzahlungen aus der Finanzierungstätigkeit							0,00	0,00	0,00	
SU 36	Summe Auszahlungen aus der Finanzierungstätigkeit							0,00	0,00	0,00	
SA4	Saldo (4) Geldfluss aus der Finanzierungstätigkeit (35 – 36)							0,00	0,00	0,00	
SA5	Saldo (5) Geldfluss aus der voranschlagswirksamen Gebarung (Saldo 3 + Saldo 4)							-1.911,39	-8.400,00	6.488,61	
27	Erwachsenenbildung										
270	Volkshochschulen										
270000	Volkshochschulen										
Operative Gebarung											
SU 21 / 31	Summe Erträge / Einzahlungen operative Gebarung					0,00	0,00	0,00	0,00	0,00	0,00
1/270000-757100	Subventionen an Vereine (Volkshochschule)	2234	3234	27	200,00	200,00		200,00	200,00		
SU 22 / 32	Summe Aufwendungen / Auszahlungen operative Gebarung					200,00	200,00	0,00	200,00	200,00	0,00
SA 0 / SA 1	(0) Nettoergebnis (21 - 22) / (1) Geldfluss operative Gebarung (31 – 32)					-200,00	-200,00	0,00	-200,00	-200,00	0,00
SU 23	Summe Haushaltsrücklagen					0,00	0,00	0,00	0,00	0,00	
SA00	Nettoergebnis nach Zuw./Entn. Haushaltsrücklagen (Saldo 0 +/- SU23)					-200,00	-200,00	0,00			
Investive Gebarung											
SU 33	Summe Einzahlungen investive Gebarung							0,00	0,00	0,00	
SU 34	Summe Auszahlungen investive Gebarung							0,00	0,00	0,00	
SA2	Saldo (2) Geldfluss aus der Investiven Gebarung (33 – 34)							0,00	0,00	0,00	
SA3	Saldo (3) Nettofinanzierungssaldo (Saldo 1 + Saldo 2)							-200,00	-200,00	0,00	
Finanzierungstätigkeit											
SU 35	Summe Einzahlungen aus der Finanzierungstätigkeit							0,00	0,00	0,00	
SU 36	Summe Auszahlungen aus der Finanzierungstätigkeit							0,00	0,00	0,00	
SA4	Saldo (4) Geldfluss aus der Finanzierungstätigkeit (35 – 36)							0,00	0,00	0,00	
SA5	Saldo (5) Geldfluss aus der voranschlagswirksamen Gebarung (Saldo 3 + Saldo 4)							-200,00	-200,00	0,00	

		MVAG			Ergebnisrechnung			Finanzierungsrechnung		
		EH	FH	VCQU	RA 2021	VA 2021	RA - VA	RA 2021	VA 2021	RA - VA
273	Volksbüchereien									
273000	Volksbüchereien									
Operative Gebarung										
2/273000+808000	Veräußerung von Altmaterial	2116	3116	16	339,09	200,00	139,09	339,09	200,00	139,09
2/273000+810000	Leistungserlöse (Buchleihgebühren, exkl. 10% MWSt)	2114	3114	13	1.325,12	2.000,00	-674,88	1.325,12	2.000,00	-674,88
2/273000+810019	Leistungserlöse (Einschreibgeb., exkl. 10% MWSt)	2114	3114	13	37,31	100,00	-62,69	37,31	100,00	-62,69
2/273000+813000	Erträge aus der Auflösung von Investitionszuschüssen (Kapitaltransfers)	2127			93,03	100,00	-6,97			
2/273000+817200	Erträge aus der Auflösung von sonstigen Rückstellungen	2117			1.499,73		1.499,73			
SU 21 / 31	Summe Erträge / Einzahlungen operative Gebarung				3.294,28	2.400,00	894,28	1.701,52	2.300,00	-598,48
1/273000-400000	Geringwertige Wirtschaftsgüter des Anlagevermögens	2221	3221	23		200,00	-200,00		200,00	-200,00
1/273000-400100	Materialien (soweit nicht zugeordnet)	2221	3221	23	127,04	400,00	-272,96	127,04	400,00	-272,96
1/273000-457000	Druckwerke (keine Vorsteuer)	2221	3221	23	28,00		28,00	28,00		28,00
1/273000-457010	Druckwerke (10% Vorsteuer)	2221	3221	23	1.045,25	1.200,00	-154,75	1.733,53	1.200,00	533,53
1/273000-457020	Druckwerke (20% Vorsteuer)	2221	3221	23		500,00	-500,00		500,00	-500,00
1/273000-510000	Geldbezüge der Vertragsbediensteten der Verwaltung	2211	3211	20	20.301,40	20.300,00	1,40	20.301,40	20.300,00	1,40
1/273000-522000	Geldbezüge der nicht ganzjährig beschäftigten Angestellten	2211	3211	20	1.584,56	1.400,00	184,56	1.584,56	1.400,00	184,56
1/273000-569000	Sonstige Nebengebühren	2211	3211	20	625,32	600,00	25,32	625,32	600,00	25,32
1/273000-580000	Dienstgeberbeiträge zum Ausgleichs fonds für Familienbeihilfen	2212	3212	20	61,80	100,00	-38,20	61,80	100,00	-38,20
1/273000-582000	Sonstige Dienstgeberbeiträge zur sozialen Sicherheit	2212	3212	20	4.701,96	4.700,00	1,96	4.701,96	4.700,00	1,96
1/273000-590000	Freiwillige Sozialleistungen	2212	3212	20	411,24	400,00	11,24	411,24	400,00	11,24
1/273000-593000	Dotierung von Rückstellungen für nicht konsumierte Urlaube	2214				600,00	-600,00			
1/273000-593100	Dotierung von Rückstellungen für nicht konsumierte Zeitguthaben	2214			8,03		8,03			
1/273000-680100	Planmäßige Abschreibung	2226			269,22		269,22			
1/273000-680700	Planmäßige Abschreibung - Amts-, Betriebs- und Geschäftsausstattung	2226			263,62	300,00	-36,38			
1/273000-720309	Interne Leistungsverrechnung - Personalkosten	2225	3225	24	1.647,19	1.500,00	147,19	1.647,19	1.500,00	147,19
1/273000-720409	Interne Leistungsverrechnung - Sachkosten	2225	3225	24	1.523,52	1.800,00	-276,48	1.523,52	1.800,00	-276,48
1/273000-726000	Mitgliedsbeiträge an Institutionen	2225	3225	24	80,00	100,00	-20,00	80,00	100,00	-20,00
SU 22 / 32	Summe Aufwendungen / Auszahlungen operative Gebarung				32.678,15	34.100,00	-1.421,85	32.825,56	33.200,00	-374,44

	MVAG	MVAG	VCQU	Ergebnisrechnung			Finanzierungsrechnung				
				EH	FH	RA 2021	VA 2021	RA - VA	RA 2021	VA 2021	RA - VA
SA 0 / SA 1											
	(0)	Nettoergebnis (21 - 22)	/	(1)	Geldfluss operative Gebarung (31 - 32)	-29.383,87	-31.700,00	2.316,13	-31.124,04	-30.900,00	-224,04
SU 23		Summe Haushaltsrücklagen				0,00	0,00	0,00	0,00	0,00	0,00
SA00		Nettoergebnis nach Zuw./Entn. Haushaltsrücklagen (Saldo 0 +/- SU23)				-29.383,87	-31.700,00	2.316,13			
Investive Gebarung											
SU 33		Summe Einzahlungen investive Gebarung							0,00	0,00	0,00
1/273000-070000		Aktivierungsfähige Rechte		3411	2	42			269,22	300,00	-30,78
SU 34		Summe Auszahlungen investive Gebarung							269,22	300,00	-30,78
SA2		Saldo (2) Geldfluss aus der Investiven Gebarung (33 - 34)							-269,22	-300,00	30,78
SA3		Saldo (3) Nettofinanzierungssaldo (Saldo 1 + Saldo 2)							-31.393,26	-31.200,00	-193,26
Finanzierungstätigkeit											
SU 35		Summe Einzahlungen aus der Finanzierungstätigkeit							0,00	0,00	0,00
SU 36		Summe Auszahlungen aus der Finanzierungstätigkeit							0,00	0,00	0,00
SA4		Saldo (4) Geldfluss aus der Finanzierungstätigkeit (35 - 36)							0,00	0,00	0,00
SA5		Saldo (5) Geldfluss aus der voranschlagswirksamen Gebarung (Saldo 3 + Saldo 4)							-31.393,26	-31.200,00	-193,26

		MVAG	MVAG	VCQU	Ergebnisrechnung			Finanzierungsrechnung		
		EH	FH		RA 2021	VA 2021	RA - VA	RA 2021	VA 2021	RA - VA
3 Kunst, Kultur und Kultus										
32	Musik und darstellende Kunst									
320	Ausbildung in Musik und darstellender Kunst									
320000	Musikschule									
Operative Gebarung										
2/320000+816400	Kostenersätze für sonst. Leistungen (Musikschulbeiträge)	2114	3114	13	18.249,57	20.000,00	-1.750,43	18.319,56	20.000,00	-1.680,44
2/320000+817200	Erträge aus der Auflösung von sonstigen Rückstellungen	2117			555,23		555,23			
2/320000+817210	Erträge aus der Auflösung von sonstigen Rückstellungen	2117			652,54		652,54			
2/320000+861000	Transfers von Ländern, Landesfonds und Landeskammern	2121	3121	15	1.466,02		1.466,02	1.466,02		1.466,02
SU 21 / 31	Summe Erträge / Einzahlungen operative Gebarung				20.923,36	20.000,00	923,36	19.785,58	20.000,00	-214,42
1/320000-400000	Geringwertige Wirtschaftsgüter des Anlagevermögens	2221	3221	23	1.112,09	1.200,00	-87,91	1.112,09	1.200,00	-87,91
1/320000-400100	Materialien (soweit nicht zugeordnet)	2221	3221	23	1.724,98	2.500,00	-775,02	1.724,98	2.500,00	-775,02
1/320000-454000	Reinigungsmittel	2221	3221	23	1.211,75	2.500,00	-1.288,25	1.211,75	2.500,00	-1.288,25
1/320000-457000	Druckwerke	2221	3221	23	546,95	1.500,00	-953,05	546,95	1.500,00	-953,05
1/320000-511000	Geldbezüge der Vertragsbediensteten in handwerklicher Verwendung	2211	3211	20	33.178,88	33.200,00	-21,12	33.178,88	33.200,00	-21,12
1/320000-522000	Geldbezüge der nicht ganzjährig beschäftigten Angestellten	2211	3211	20	16.763,33	16.500,00	263,33	16.763,33	16.500,00	263,33
1/320000-523000	Geldbezüge der nicht ganzjährig beschäftigten Arbeiter	2211	3211	20	169,05	1.700,00	-1.530,95	169,05	1.700,00	-1.530,95
1/320000-563000	Sonstige Aufwandsentschädigungen	2213	3213	20	353,28	400,00	-46,72	353,28	400,00	-46,72
1/320000-565100	Mehrleistungsvergütungen	2211	3211	20		1.200,00	-1.200,00		1.200,00	-1.200,00
1/320000-580000	Dienstgeberbeiträge zum Ausgleichs fonds für Familienbeihilfen	2212	3212	20	1.961,57	2.100,00	-138,43	1.961,57	2.100,00	-138,43
1/320000-582000	Sonstige Dienstgeberbeiträge zur sozialen Sicherheit	2212	3212	20	10.394,80	10.900,00	-505,20	10.394,80	10.900,00	-505,20
1/320000-582300	Beitrag Mitarbeitervorsorgekasse	2212	3212	20	258,77	300,00	-41,23	258,77	300,00	-41,23
1/320000-593000	Dotierung von Rückstellungen für nicht konsumierte Urlaube	2214				300,00	-300,00			
1/320000-600100	Strom	2222	3222	24	1.131,60	1.000,00	131,60	1.131,60	1.000,00	131,60
1/320000-618000	Instandhaltung von sonstigen Anlagen	2224	3224	24	3.819,06	3.500,00	319,06	3.819,06	3.500,00	319,06
1/320000-630000	Postdienste	2222	3222	24	595,00	600,00	-5,00	595,00	600,00	-5,00
1/320000-631000	Telekommunikationsdienste	2222	3222	24	4.470,98	6.800,00	-2.329,02	4.470,98	6.800,00	-2.329,02
1/320000-680700	Planmäßige Abschreibung - Amts-, Betriebs- und Geschäftsausstattung	2226			1.076,07	6.900,00	-5.823,93			

		MVAG			Ergebnisrechnung			Finanzierungsrechnung		
		EH	FH	VCQU	RA 2021	VA 2021	RA - VA	RA 2021	VA 2021	RA - VA
1/320000-705000	Operating Leasing	2223	3223	24	843,56	1.600,00	-756,44	843,56	1.600,00	-756,44
1/320000-720109	Kostenbeitrag Wirtschaftshof Arbeiter	2225	3225	24	130,50	3.000,00	-2.869,50	130,50	3.000,00	-2.869,50
1/320000-720209	Kostenbeitrag Wirtschaftshof Maschinen	2225	3225	24	26,40	200,00	-173,60	26,40	200,00	-173,60
1/320000-720309	Interne Leistungsverrechnung - Personalkosten	2225	3225	24	32.107,11	36.900,00	-4.792,89	32.107,11	36.900,00	-4.792,89
1/320000-720409	Interne Leistungsverrechnung - Sachkosten	2225	3225	24	56.077,28	38.700,00	17.377,28	56.077,28	38.700,00	17.377,28
1/320000-728000	Entgelte für sonstige Leistungen	2225	3225	24	310,68	1.000,00	-689,32		1.000,00	-1.000,00
1/320000-752100	Schulerhaltsbeiträge	2231	3231	26	648,75	800,00	-151,25	648,75	800,00	-151,25
SU 22 / 32	Summe Aufwendungen / Auszahlungen operative Gebarung				168.912,44	175.300,00	-6.387,56	167.525,69	168.100,00	-574,31
SA 0 / SA 1	(0) Nettoergebnis (21 - 22) / (1) Geldfluss operative Gebarung (31 - 32)				-147.989,08	-155.300,00	7.310,92	-147.740,11	-148.100,00	359,89
SU 23	Summe Haushaltsrücklagen				0,00	0,00	0,00	0,00	0,00	0,00
SA00	Nettoergebnis nach Zuw./Entn. Haushaltsrücklagen (Saldo 0 +/- SU23)				-147.989,08	-155.300,00	7.310,92			
Investive Gebarung										
SU 33	Summe Einzahlungen investive Gebarung							0,00	0,00	0,00
1/320000-042100	Betriebsausstattung (Instrumente usw.)		3415	2 41				3.921,50	3.000,00	921,50
SU 34	Summe Auszahlungen investive Gebarung							3.921,50	3.000,00	921,50
SA2	Saldo (2) Geldfluss aus der Investiven Gebarung (33 - 34)							-3.921,50	-3.000,00	-921,50
SA3	Saldo (3) Nettofinanzierungssaldo (Saldo 1 + Saldo 2)							-151.661,61	-151.100,00	-561,61
Finanzierungstätigkeit										
SU 35	Summe Einzahlungen aus der Finanzierungstätigkeit							0,00	0,00	0,00
SU 36	Summe Auszahlungen aus der Finanzierungstätigkeit							0,00	0,00	0,00
SA4	Saldo (4) Geldfluss aus der Finanzierungstätigkeit (35 - 36)							0,00	0,00	0,00
SA5	Saldo (5) Geldfluss aus der voranschlagswirksamen Gebarung (Saldo 3 + Saldo 4)							-151.661,61	-151.100,00	-561,61
322	Maßnahmen zur Förderung der Musikpflege									
322000	Maßnahmen zur Förderung der Musik pflege									
Operative Gebarung										
SU 21 / 31	Summe Erträge / Einzahlungen operative Gebarung				0,00	0,00	0,00	0,00	0,00	0,00
1/322000-720309	Interne Leistungsverrechnung - Personalkosten	2225	3225	24	10.442,94	14.800,00	-4.357,06	10.442,94	14.800,00	-4.357,06
1/322000-720409	Interne Leistungsverrechnung - Sachkosten	2225	3225	24	21.014,30	14.800,00	6.214,30	21.014,30	14.800,00	6.214,30
1/322000-757100	Subventionen an Vereine (Musik-, Gesangsvereine etc.)	2234	3234	27	5.000,00	5.000,00		5.000,00	5.000,00	
SU 22 / 32	Summe Aufwendungen / Auszahlungen operative Gebarung				36.457,24	34.600,00	1.857,24	36.457,24	34.600,00	1.857,24
SA 0 / SA 1	(0) Nettoergebnis (21 - 22) / (1) Geldfluss operative Gebarung (31 - 32)				-36.457,24	-34.600,00	-1.857,24	-36.457,24	-34.600,00	-1.857,24
SU 23	Summe Haushaltsrücklagen				0,00	0,00	0,00	0,00	0,00	0,00
SA00	Nettoergebnis nach Zuw./Entn. Haushaltsrücklagen (Saldo 0 +/- SU23)				-36.457,24	-34.600,00	-1.857,24			

		MVAG			Ergebnisrechnung			Finanzierungsrechnung		
		EH	FH	VCQU	RA 2021	VA 2021	RA - VA	RA 2021	VA 2021	RA - VA
Investive Gebarung										
SU 33	Summe Einzahlungen investive Gebarung							0,00	0,00	0,00
SU 34	Summe Auszahlungen investive Gebarung							0,00	0,00	0,00
SA2	Saldo (2) Geldfluss aus der Investiven Gebarung (33 – 34)							0,00	0,00	0,00
SA3	Saldo (3) Nettofinanzierungssaldo (Saldo 1 + Saldo 2)							-36.457,24	-34.600,00	-1.857,24
Finanzierungstätigkeit										
SU 35	Summe Einzahlungen aus der Finanzierungstätigkeit							0,00	0,00	0,00
SU 36	Summe Auszahlungen aus der Finanzierungstätigkeit							0,00	0,00	0,00
SA4	Saldo (4) Geldfluss aus der Finanzierungstätigkeit (35 – 36)							0,00	0,00	0,00
SA5	Saldo (5) Geldfluss aus der voranschlagswirksamen Gebarung (Saldo 3 + Saldo 4)							-36.457,24	-34.600,00	-1.857,24
36 Heimatpflege										
360 Heimatmuseen										
360000 Heimatmuseen										
Operative Gebarung										
2/360000+861100	Transfers von Ländern, Landesfonds und Landeskammern - Bedarfszuweisungsmittel operative Gebarung	2121	3121	15		5.000,00	-5.000,00		5.000,00	-5.000,00
SU 21 / 31	Summe Erträge / Einzahlungen operative Gebarung				0,00	5.000,00	-5.000,00	0,00	5.000,00	-5.000,00
1/360000-400000	Materialien (soweit nicht zugeordnet)	2221	3221	23		300,00	-300,00		300,00	-300,00
1/360000-522000	Geldbezüge der nicht ganzjährig beschäftigten Angestellten	2211	3211	20	3.519,35	3.500,00	19,35	3.519,35	3.500,00	19,35
1/360000-580000	Dienstgeberbeiträge zum Ausgleichs fonds für Familienbeihilfen	2212	3212	20	137,24	200,00	-62,76	137,24	200,00	-62,76
1/360000-582000	Sonstige Dienstgeberbeiträge zur sozialen Sicherheit	2212	3212	20	425,49	600,00	-174,51	425,49	600,00	-174,51
1/360000-582300	Beitrag Mitarbeitervorsorgekasse	2212	3212	20	17,97		17,97	17,97		17,97
1/360000-720109	Kostenbeitrag Wirtschaftshof Arbeiter	2225	3225	24	560,25	1.000,00	-439,75	560,25	1.000,00	-439,75
1/360000-720209	Kostenbeitrag Wirtschaftshof Maschinen	2225	3225	24	50,00	500,00	-450,00	50,00	500,00	-450,00
1/360000-720309	Interne Leistungsverrechnung - Personalkosten	2225	3225	24	7.237,05	11.100,00	-3.862,95	7.237,05	11.100,00	-3.862,95
1/360000-720409	Interne Leistungsverrechnung - Sachkosten	2225	3225	24	15.192,95	10.700,00	4.492,95	15.192,95	10.700,00	4.492,95
1/360000-757000	Laufende Transferzahlungen an priv. Organisationen ohne Erwerbszweck	2234	3234	27	5.500,00	5.500,00		5.500,00	5.500,00	
SU 22 / 32	Summe Aufwendungen / Auszahlungen operative Gebarung				32.640,30	33.400,00	-759,70	32.640,30	33.400,00	-759,70
SA 0 / SA 1	(0) Nettoergebnis (21 - 22) / (1) Geldfluss operative Gebarung (31 – 32)				-32.640,30	-28.400,00	-4.240,30	-32.640,30	-28.400,00	-4.240,30
SU 23	Summe Haushaltsrücklagen				0,00	0,00	0,00	0,00	0,00	0,00

		MVAG	MVAG	VCQU	Ergebnisrechnung			Finanzierungsrechnung		
		EH	FH		RA 2021	VA 2021	RA - VA	RA 2021	VA 2021	RA - VA
SA00	Nettoergebnis nach Zuw./Entn. Haushaltsrücklagen (Saldo 0 +/- SU23)				-32.640,30	-28.400,00	-4.240,30			
Investive Gebarung										
SU 33	Summe Einzahlungen investive Gebarung							0,00	0,00	0,00
SU 34	Summe Auszahlungen investive Gebarung							0,00	0,00	0,00
SA2	Saldo (2) Geldfluss aus der Investiven Gebarung (33 – 34)							0,00	0,00	0,00
SA3	Saldo (3) Nettofinanzierungssaldo (Saldo 1 + Saldo 2)							-32.640,30	-28.400,00	-4.240,30
Finanzierungstätigkeit										
SU 35	Summe Einzahlungen aus der Finanzierungstätigkeit							0,00	0,00	0,00
SU 36	Summe Auszahlungen aus der Finanzierungstätigkeit							0,00	0,00	0,00
SA4	Saldo (4) Geldfluss aus der Finanzierungstätigkeit (35 – 36)							0,00	0,00	0,00
SA5	Saldo (5) Geldfluss aus der voranschlagswirksamen Gebarung (Saldo 3 + Saldo 4)							-32.640,30	-28.400,00	-4.240,30
361 Nichtwissenschaftliche Archive										
361000 Gemeindearchiv/Gemeindechronik										
Operative Gebarung										
SU 21 / 31	Summe Erträge / Einzahlungen operative Gebarung				0,00	0,00	0,00	0,00	0,00	0,00
1/361000-400000	Geringwertige Wirtschaftsgüter des Anlagevermögens	2221	3221	23	37,76	300,00	-262,24	37,76	300,00	-262,24
1/361000-728000	Entgelte für sonstige Leistungen	2225	3225	24		300,00	-300,00		300,00	-300,00
SU 22 / 32	Summe Aufwendungen / Auszahlungen operative Gebarung				37,76	600,00	-562,24	37,76	600,00	-562,24
SA 0 / SA 1	(0) Nettoergebnis (21 - 22) / (1) Geldfluss operative Gebarung (31 – 32)				-37,76	-600,00	562,24	-37,76	-600,00	562,24
SU 23	Summe Haushaltsrücklagen				0,00	0,00	0,00	0,00	0,00	0,00
SA00	Nettoergebnis nach Zuw./Entn. Haushaltsrücklagen (Saldo 0 +/- SU23)				-37,76	-600,00	562,24			
Investive Gebarung										
SU 33	Summe Einzahlungen investive Gebarung							0,00	0,00	0,00
SU 34	Summe Auszahlungen investive Gebarung							0,00	0,00	0,00
SA2	Saldo (2) Geldfluss aus der Investiven Gebarung (33 – 34)							0,00	0,00	0,00
SA3	Saldo (3) Nettofinanzierungssaldo (Saldo 1 + Saldo 2)							-37,76	-600,00	562,24
Finanzierungstätigkeit										
SU 35	Summe Einzahlungen aus der Finanzierungstätigkeit							0,00	0,00	0,00
SU 36	Summe Auszahlungen aus der Finanzierungstätigkeit							0,00	0,00	0,00
SA4	Saldo (4) Geldfluss aus der Finanzierungstätigkeit (35 – 36)							0,00	0,00	0,00
SA5	Saldo (5) Geldfluss aus der voranschlagswirksamen Gebarung (Saldo 3 + Saldo 4)							-37,76	-600,00	562,24
362 Denkmalpflege										
362000 Denkmalpflege										
Operative Gebarung										
SU 21 / 31	Summe Erträge / Einzahlungen operative Gebarung				0,00	0,00	0,00	0,00	0,00	0,00

		MVAG MVAG VCQU			Ergebnisrechnung			Finanzierungsrechnung		
		EH	FH		RA 2021	VA 2021	RA - VA	RA 2021	VA 2021	RA - VA
1/362000-400000	Materialien (soweit nicht zugeordnet)	2221	3221	23	72,85	400,00	-327,15	72,85	400,00	-327,15
1/362000-420000	Pflanzliche Rohstoffe	2221	3221	23	657,68	300,00	357,68	657,68	300,00	357,68
1/362000-619000	Instandhaltung von Sonderanlagen	2224	3224	24	857,68	10.400,00	-9.542,32	857,68	10.400,00	-9.542,32
1/362000-619010	Instandhaltung von Sonderanlagen (Ehrengräber)	2224	3224	24		200,00	-200,00		200,00	-200,00
1/362000-711000	Gebühren f.d.Benütz.v.Gde-Einricht. u. -anlagen gem. FAG (Ausgaben)	2225	3225	24	13,00	100,00	-87,00	13,00	100,00	-87,00
1/362000-720109	Kostenbeitrag Wirtschaftshof Arbeiter	2225	3225	24	6.243,00	5.500,00	743,00	6.243,00	5.500,00	743,00
1/362000-720209	Kostenbeitrag Wirtschaftshof Maschinen	2225	3225	24	699,25	1.000,00	-300,75	699,25	1.000,00	-300,75
1/362000-728000	Entgelte für sonstige Leistungen	2225	3225	24	33,29	300,00	-266,71	33,29	300,00	-266,71
SU 22 / 32	Summe Aufwendungen / Auszahlungen operative Gebarung				8.576,75	18.200,00	-9.623,25	8.576,75	18.200,00	-9.623,25
SA 0 / SA 1	(0) Nettoergebnis (21 - 22) / (1) Geldfluss operative Gebarung (31 - 32)				-8.576,75	-18.200,00	9.623,25	-8.576,75	-18.200,00	9.623,25
SU 23	Summe Haushaltsrücklagen				0,00	0,00	0,00	0,00	0,00	0,00
SA00	Nettoergebnis nach Zuw./Entn. Haushaltsrücklagen (Saldo 0 +/- SU23)				-8.576,75	-18.200,00	9.623,25			
Investive Gebarung										
SU 33	Summe Einzahlungen investive Gebarung							0,00	0,00	0,00
SU 34	Summe Auszahlungen investive Gebarung							0,00	0,00	0,00
SA2	Saldo (2) Geldfluss aus der Investiven Gebarung (33 - 34)							0,00	0,00	0,00
SA3	Saldo (3) Nettofinanzierungssaldo (Saldo 1 + Saldo 2)							-8.576,75	-18.200,00	9.623,25
Finanzierungstätigkeit										
SU 35	Summe Einzahlungen aus der Finanzierungstätigkeit							0,00	0,00	0,00
SU 36	Summe Auszahlungen aus der Finanzierungstätigkeit							0,00	0,00	0,00
SA4	Saldo (4) Geldfluss aus der Finanzierungstätigkeit (35 - 36)							0,00	0,00	0,00
SA5	Saldo (5) Geldfluss aus der voranschlagswirksamen Gebarung (Saldo 3 + Saldo 4)							-8.576,75	-18.200,00	9.623,25
369	Sonstige Einrichtungen und Maßnahmen									
369000	Sonstige Einrichtungen u. Maßnahmen der Heimatpflege									
Operative Gebarung										
SU 21 / 31	Summe Erträge / Einzahlungen operative Gebarung				0,00	0,00	0,00	0,00	0,00	0,00
1/369000-720309	Interne Leistungsverrechnung - Personalkosten	2225	3225	24	8.537,07	12.600,00	-4.062,93	8.537,07	12.600,00	-4.062,93
1/369000-720409	Interne Leistungsverrechnung - Sachkosten	2225	3225	24	17.610,78	12.500,00	5.110,78	17.610,78	12.500,00	5.110,78
1/369000-757100	Subventionen an Vereine	2234	3234	27	3.500,00	3.500,00		3.500,00	3.500,00	
SU 22 / 32	Summe Aufwendungen / Auszahlungen operative Gebarung				29.647,85	28.600,00	1.047,85	29.647,85	28.600,00	1.047,85
SA 0 / SA 1	(0) Nettoergebnis (21 - 22) / (1) Geldfluss operative Gebarung (31 - 32)				-29.647,85	-28.600,00	-1.047,85	-29.647,85	-28.600,00	-1.047,85
SU 23	Summe Haushaltsrücklagen				0,00	0,00	0,00	0,00	0,00	0,00
SA00	Nettoergebnis nach Zuw./Entn. Haushaltsrücklagen (Saldo 0 +/- SU23)				-29.647,85	-28.600,00	-1.047,85			

		MVAG			Ergebnisrechnung			Finanzierungsrechnung		
		EH	FH	VCQU	RA 2021	VA 2021	RA - VA	RA 2021	VA 2021	RA - VA
Investive Gebarung										
SU 33	Summe Einzahlungen investive Gebarung							0,00	0,00	0,00
SU 34	Summe Auszahlungen investive Gebarung							0,00	0,00	0,00
SA2	Saldo (2) Geldfluss aus der Investiven Gebarung (33 – 34)							0,00	0,00	0,00
SA3	Saldo (3) Nettofinanzierungssaldo (Saldo 1 + Saldo 2)							-29.647,85	-28.600,00	-1.047,85
Finanzierungstätigkeit										
SU 35	Summe Einzahlungen aus der Finanzierungstätigkeit							0,00	0,00	0,00
SU 36	Summe Auszahlungen aus der Finanzierungstätigkeit							0,00	0,00	0,00
SA4	Saldo (4) Geldfluss aus der Finanzierungstätigkeit (35 – 36)							0,00	0,00	0,00
SA5	Saldo (5) Geldfluss aus der voranschlagswirksamen Gebarung (Saldo 3 + Saldo 4)							-29.647,85	-28.600,00	-1.047,85
38	Sonstige Kulturpflege									
380	Einrichtungen der Kulturpflege									
380000	Bamberger Amthof									
Operative Gebarung										
2/380000+810309	Kostensätze interne Leistungsverrechnung - Personalkosten	2114	3114	13	65.719,44	75.500,00	-9.780,56	65.719,44	75.500,00	-9.780,56
2/380000+810409	Kostensätze interne Leistungsverrechnung - Sachkosten	2114	3114	13	114.445,05	81.200,00	33.245,05	114.445,05	81.200,00	33.245,05
2/380000+811010	Einnahmen aus der Vermietung und Verpachtung (Saalmieten)	2115	3115	14	2.271,00	10.000,00	-7.729,00	2.271,00	10.000,00	-7.729,00
2/380000+828000	Rückersätze von Ausgaben	2116	3116	18	1.964,64	2.600,00	-635,36	1.964,64	2.600,00	-635,36
SU 21 / 31	Summe Erträge / Einzahlungen operative Gebarung				184.400,13	169.300,00	15.100,13	184.400,13	169.300,00	15.100,13
1/380000-400000	Geringwertige Wirtschaftsgüter des Anlagevermögens	2221	3221	23	1.581,70	1.500,00	81,70	1.541,14	1.500,00	41,14
1/380000-400100	Materialien (soweit nicht zugeordnet)	2221	3221	23	1.013,06	2.000,00	-986,94	1.005,23	2.000,00	-994,77
1/380000-420000	Pflanzliche Rohstoffe	2221	3221	23	856,84	600,00	256,84	856,84	600,00	256,84
1/380000-452000	Treibstoffe	2221	3221	23	62,82	200,00	-137,18	62,82	200,00	-137,18
1/380000-454000	Reinigungsmittel	2221	3221	23	1.835,11	2.200,00	-364,89	1.835,11	2.200,00	-364,89
1/380000-511000	Geldbezüge der Vertragsbediensteten in handwerklicher Verwendung	2211	3211	20	7.837,90	7.900,00	-62,10	7.837,90	7.900,00	-62,10
1/380000-523000	Geldbezüge der nicht ganzjährig beschäftigten Arbeiter	2211	3211	20	24.336,45	23.600,00	736,45	24.336,45	23.600,00	736,45
1/380000-565000	Mehrleistungsvergütungen	2211	3211	20	54,28		54,28	54,28		54,28
1/380000-580000	Dienstgeberbeiträge zum Ausgleichs fonds für Familienbeihilfen	2212	3212	20	951,22	1.200,00	-248,78	951,22	1.200,00	-248,78
1/380000-582000	Sonstige Dienstgeberbeiträge zur sozialen Sicherheit	2212	3212	20	6.418,89	6.300,00	118,89	6.418,89	6.300,00	118,89
1/380000-582300	Beitrag Mitarbeitervorsorgekasse	2212	3212	20	414,32	500,00	-85,68	414,32	500,00	-85,68

		MVAG			Ergebnisrechnung			Finanzierungsrechnung		
		EH	FH	VCQU	RA 2021	VA 2021	RA - VA	RA 2021	VA 2021	RA - VA
1/380000-593000	Dotierung von Rückstellungen für nicht konsumierte Urlaube	2214			1.420,71		1.420,71			
1/380000-593100	Dotierung von Rückstellungen für nicht konsumierte Zeitguthaben	2214			139,58		139,58			
1/380000-600100	Strom	2222	3222	24	5.841,01	7.700,00	-1.858,99	5.841,01	7.700,00	-1.858,99
1/380000-600200	Gas	2222	3222	24	15.206,20	16.100,00	-893,80	12.168,00	16.100,00	-3.932,00
1/380000-613000	Instandhaltung von sonstigen Grundstückseinrichtungen	2224	3224	24	371,58	1.500,00	-1.128,42	371,58	1.500,00	-1.128,42
1/380000-614000	Instandhaltung von Gebäuden	2224	3224	24	11.117,16	120.000,00	-108.882,84	11.117,16	120.000,00	-108.882,84
1/380000-616000	Instandhaltung von Maschinen	2224	3224	24	197,00	200,00	-3,00	197,00	200,00	-3,00
1/380000-618000	Instandhaltung von sonstigen Anlagen	2224	3224	24	36.717,05	2.300,00	34.417,05	36.717,05	2.300,00	34.417,05
1/380000-619000	Instandhaltung von Sonderanlagen	2224	3224	24	24.985,05	6.300,00	18.685,05	24.985,05	6.300,00	18.685,05
1/380000-631000	Telekommunikationsdienste	2222	3222	24	669,50	700,00	-30,50	669,50	700,00	-30,50
1/380000-670000	Versicherungen	2222	3222	24	3.241,63	3.300,00	-58,37	3.241,63	3.300,00	-58,37
1/380000-680700	Planmäßige Abschreibung - Amts-, Betriebs- und Geschäftsausstattung	2226			33,54		33,54			
1/380000-711000	Gebühren f.d.Benütz.v.Gde-Einricht. u. -anlagen gem. FAG (Ausgaben)	2225	3225	24	3.822,48	8.000,00	-4.177,52	3.822,48	8.000,00	-4.177,52
1/380000-720109	Kostenbeitrag Wirtschaftshof Arbeiter	2225	3225	24	19.485,01	30.000,00	-10.514,99	19.485,01	30.000,00	-10.514,99
1/380000-720209	Kostenbeitrag Wirtschaftshof Maschinen	2225	3225	24	1.624,24	1.500,00	124,24	1.624,24	1.500,00	124,24
1/380000-720309	Interne Leistungsverrechnung - Personalkosten	2225	3225	24	6.189,87	7.200,00	-1.010,13	6.189,87	7.200,00	-1.010,13
1/380000-724000	Reisegebühren	2225	3225	24	31,50		31,50	31,50		31,50
1/380000-728000	Entgelte für sonstige Leistungen	2225	3225	24	1.727,85	6.000,00	-4.272,15	1.727,85	6.000,00	-4.272,15
1/380000-728030	Entgelte für sonstige Leistungen (Miete u. Wartung Brandmeldeanlage)	2225	3225	24	8.221,74	8.600,00	-378,26	8.221,74	8.600,00	-378,26
1/380000-728040	Entgelte für sonstige Leistungen (Wartung Heizungsanlage)	2225	3225	24	2.004,46	2.500,00	-495,54	2.004,46	2.500,00	-495,54
SU 22 / 32	Summe Aufwendungen / Auszahlungen operative Gebarung				188.409,75	267.900,00	-79.490,25	183.729,33	267.900,00	-84.170,67
SA 0 / SA 1	(0) Nettoergebnis (21 - 22) / (1) Geldfluss operative Gebarung (31 - 32)				-4.009,62	-98.600,00	94.590,38	670,80	-98.600,00	99.270,80
SU 23	Summe Haushaltsrücklagen				0,00	0,00	0,00	0,00	0,00	0,00
SA00	Nettoergebnis nach Zuw./Entn. Haushaltsrücklagen (Saldo 0 +/- SU23)				-4.009,62	-98.600,00	94.590,38			
Investive Gebarung										
SU 33	Summe Einzahlungen investive Gebarung							0,00	0,00	0,00
1/380000-042000	Betriebsausstattung		3415	2 41				670,80	2.000,00	-1.329,20
SU 34	Summe Auszahlungen investive Gebarung							670,80	2.000,00	-1.329,20
SA2	Saldo (2) Geldfluss aus der Investiven Gebarung (33 - 34)							-670,80	-2.000,00	1.329,20
SA3	Saldo (3) Nettofinanzierungssaldo (Saldo 1 + Saldo 2)							0,00	-100.600,00	100.600,00
Finanzierungstätigkeit										
SU 35	Summe Einzahlungen aus der Finanzierungstätigkeit							0,00	0,00	0,00
SU 36	Summe Auszahlungen aus der Finanzierungstätigkeit							0,00	0,00	0,00

		MVAG MVAG VCQU			Ergebnisrechnung			Finanzierungsrechnung		
		EH	FH		RA 2021	VA 2021	RA - VA	RA 2021	VA 2021	RA - VA
SA4	Saldo (4) Geldfluss aus der Finanzierungstätigkeit (35 – 36)							0,00	0,00	0,00
SA5	Saldo (5) Geldfluss aus der voranschlagswirksamen Gebarung (Saldo 3 + Saldo 4)							0,00	-100.600,00	100.600,00
380100	Kulturräume St.Nikolai 6									
Operative Gebarung										
SU 21 / 31	Summe Erträge / Einzahlungen operative Gebarung				0,00	0,00	0,00	0,00	0,00	0,00
1/380100-600100	Strom	2222	3222	24	251,01	300,00	-48,99	251,01	300,00	-48,99
1/380100-680300	Planmäßige Abschreibung - Gebäude und Bauten	2226			2.050,51	2.100,00	-49,49			
1/380100-700000	Miet- und Pachtaufwand	2223	3223	24	825,36	900,00	-74,64	825,36	900,00	-74,64
1/380100-700100	Pachtzinse (Betriebskosten an ESG)	2223	3223	24	1.265,84	2.000,00	-734,16	1.265,84	2.000,00	-734,16
SU 22 / 32	Summe Aufwendungen / Auszahlungen operative Gebarung				4.392,72	5.300,00	-907,28	2.342,21	3.200,00	-857,79
SA 0 / SA 1	(0) Nettoergebnis (21 - 22) / (1) Geldfluss operative Gebarung (31 – 32)				-4.392,72	-5.300,00	907,28	-2.342,21	-3.200,00	857,79
SU 23	Summe Haushaltsrücklagen				0,00	0,00	0,00	0,00	0,00	0,00
SA00	Nettoergebnis nach Zuw./Entn. Haushaltsrücklagen (Saldo 0 +/- SU23)				-4.392,72	-5.300,00	907,28			
Investive Gebarung										
SU 33	Summe Einzahlungen investive Gebarung							0,00	0,00	0,00
SU 34	Summe Auszahlungen investive Gebarung							0,00	0,00	0,00
SA2	Saldo (2) Geldfluss aus der Investiven Gebarung (33 – 34)							0,00	0,00	0,00
SA3	Saldo (3) Nettofinanzierungssaldo (Saldo 1 + Saldo 2)							-2.342,21	-3.200,00	857,79
Finanzierungstätigkeit										
SU 35	Summe Einzahlungen aus der Finanzierungstätigkeit							0,00	0,00	0,00
SU 36	Summe Auszahlungen aus der Finanzierungstätigkeit							0,00	0,00	0,00
SA4	Saldo (4) Geldfluss aus der Finanzierungstätigkeit (35 – 36)							0,00	0,00	0,00
SA5	Saldo (5) Geldfluss aus der voranschlagswirksamen Gebarung (Saldo 3 + Saldo 4)							-2.342,21	-3.200,00	857,79
380200	Kultursaal in der FHS (Räumlichk. f. multifunkt. Nutzung)									
Operative Gebarung										
2/380200+811000	Einnahmen aus Untervermietung und Unterverpachtung von Mietsachen	2115	3115	14	15.874,33	17.000,00	-1.125,67	18.541,00	17.000,00	1.541,00
SU 21 / 31	Summe Erträge / Einzahlungen operative Gebarung				15.874,33	17.000,00	-1.125,67	18.541,00	17.000,00	1.541,00
1/380200-400000	Materialien (soweit nicht zugeordnet)	2221	3221	23		300,00	-300,00		300,00	-300,00
1/380200-600100	Strom	2222	3222	24	5.153,56	10.000,00	-4.846,44	5.153,56	10.000,00	-4.846,44
1/380200-670000	Versicherungen	2222	3222	24	1.555,00	1.600,00	-45,00	1.555,00	1.600,00	-45,00
1/380200-700000	Miet- und Pachtaufwand	2223	3223	24	18.628,44	18.700,00	-71,56	18.628,44	18.700,00	-71,56
1/380200-700020	Miet- und Pachtaufwand (Betriebskosten)	2223	3223	24	9.185,55	10.500,00	-1.314,45	9.185,55	10.500,00	-1.314,45
1/380200-728000	Entgelte für sonstige Leistungen	2225	3225	24		2.000,00	-2.000,00		2.000,00	-2.000,00
SU 22 / 32	Summe Aufwendungen / Auszahlungen operative Gebarung				34.522,55	43.100,00	-8.577,45	34.522,55	43.100,00	-8.577,45

	MVAG	MVAG	VCQU	Ergebnisrechnung			Finanzierungsrechnung													
				EH	FH		RA 2021	VA 2021	RA - VA	RA 2021	VA 2021	RA - VA								
SA 0 / SA 1																				
	(0)	Nettoergebnis	(21 - 22) / (1)	Geldfluss	operative	Gebarung	(31 - 32)													
SU 23		Summe	Haushaltsrücklagen																	
SA00		Nettoergebnis	nach Zuw./Entn.	Haushaltsrücklagen	(Saldo 0 +/-	SU23)														
Investive Gebarung																				
SU 33		Summe	Einzahlungen	investive	Gebarung															
SU 34		Summe	Auszahlungen	investive	Gebarung															
SA2		Saldo (2)	Geldfluss	aus der	Investiven	Gebarung	(33 - 34)													
SA3		Saldo (3)	Nettofinanzierungssaldo	(Saldo 1 +	Saldo 2)															
Finanzierungstätigkeit																				
SU 35		Summe	Einzahlungen	aus der	Finanzierungstätigkeit															
SU 36		Summe	Auszahlungen	aus der	Finanzierungstätigkeit															
SA4		Saldo (4)	Geldfluss	aus der	Finanzierungstätigkeit	(35 - 36)														
SA5		Saldo (5)	Geldfluss	aus der	voranschlagswirksamen	Gebarung	(Saldo 3 +	Saldo 4)												
380300		Kulturraum	in der	VS	St. Martin															
Operative Gebarung																				
SU 21 / 31		Summe	Erträge /	Einzahlungen	operative	Gebarung														
1/380300-720409		Interne	Leistungsverrechnung -	Sachkosten																
			2225	3225	24															
SU 22 / 32		Summe	Aufwendungen /	Auszahlungen	operative	Gebarung														
SA 0 / SA 1		(0)	Nettoergebnis	(21 - 22) / (1)	Geldfluss	operative	Gebarung	(31 - 32)												
SU 23		Summe	Haushaltsrücklagen																	
SA00		Nettoergebnis	nach Zuw./Entn.	Haushaltsrücklagen	(Saldo 0 +/-	SU23)														
Investive Gebarung																				
SU 33		Summe	Einzahlungen	investive	Gebarung															
SU 34		Summe	Auszahlungen	investive	Gebarung															
SA2		Saldo (2)	Geldfluss	aus der	Investiven	Gebarung	(33 - 34)													
SA3		Saldo (3)	Nettofinanzierungssaldo	(Saldo 1 +	Saldo 2)															
Finanzierungstätigkeit																				
SU 35		Summe	Einzahlungen	aus der	Finanzierungstätigkeit															
SU 36		Summe	Auszahlungen	aus der	Finanzierungstätigkeit															
SA4		Saldo (4)	Geldfluss	aus der	Finanzierungstätigkeit	(35 - 36)														
SA5		Saldo (5)	Geldfluss	aus der	voranschlagswirksamen	Gebarung	(Saldo 3 +	Saldo 4)												

		MVAG MVAG VCQU			Ergebnisrechnung			Finanzierungsrechnung		
		EH	FH		RA 2021	VA 2021	RA - VA	RA 2021	VA 2021	RA - VA
380400	Kulturraum Walluschnigsaal									
	Operative Gebarung									
2/380400+811000	Einnahmen aus der Vermietung und Verpachtung	2115	3115	14	1.200,00	800,00	400,00	900,00	800,00	100,00
SU 21 / 31	Summe Erträge / Einzahlungen operative Gebarung				1.200,00	800,00	400,00	900,00	800,00	100,00
1/380400-400000	Materialien (soweit nicht zugeordnet)	2221	3221	23	63,28	300,00	-236,72	63,28	300,00	-236,72
1/380400-670000	Versicherungen	2222	3222	24	221,98	300,00	-78,02	221,98	300,00	-78,02
1/380400-700000	Miet- und Pacht Aufwand	2223	3223	24	2.778,36	2.800,00	-21,64	2.778,36	2.800,00	-21,64
1/380400-700020	Miet- und Pacht Aufwand (Betriebskosten)	2223	3223	24	2.600,90	2.700,00	-99,10	2.600,90	2.700,00	-99,10
1/380400-728000	Entgelte für sonstige Leistungen	2225	3225	24		1.000,00	-1.000,00		1.000,00	-1.000,00
SU 22 / 32	Summe Aufwendungen / Auszahlungen operative Gebarung				5.664,52	7.100,00	-1.435,48	5.664,52	7.100,00	-1.435,48
SA 0 / SA 1	(0) Nettoergebnis (21 - 22) / (1) Geldfluss operative Gebarung (31 - 32)				-4.464,52	-6.300,00	1.835,48	-4.764,52	-6.300,00	1.535,48
SU 23	Summe Haushaltsrücklagen				0,00	0,00	0,00	0,00	0,00	0,00
SA00	Nettoergebnis nach Zuw./Entn. Haushaltsrücklagen (Saldo 0 +/- SU23)				-4.464,52	-6.300,00	1.835,48			
	Investive Gebarung									
SU 33	Summe Einzahlungen investive Gebarung							0,00	0,00	0,00
SU 34	Summe Auszahlungen investive Gebarung							0,00	0,00	0,00
SA2	Saldo (2) Geldfluss aus der Investiven Gebarung (33 - 34)							0,00	0,00	0,00
SA3	Saldo (3) Nettofinanzierungssaldo (Saldo 1 + Saldo 2)							-4.764,52	-6.300,00	1.535,48
	Finanzierungstätigkeit									
SU 35	Summe Einzahlungen aus der Finanzierungstätigkeit							0,00	0,00	0,00
SU 36	Summe Auszahlungen aus der Finanzierungstätigkeit							0,00	0,00	0,00
SA4	Saldo (4) Geldfluss aus der Finanzierungstätigkeit (35 - 36)							0,00	0,00	0,00
SA5	Saldo (5) Geldfluss aus der voranschlagswirksamen Gebarung (Saldo 3 + Saldo 4)							-4.764,52	-6.300,00	1.535,48
380500	Begegnungszentrum Feldkirchen									
	Operative Gebarung									
2/380500+810309	Kostensätze interne Leistungsverrechnung - Personalkosten	2114	3114	13	14.312,96	30.000,00	-15.687,04	14.312,96	30.000,00	-15.687,04
2/380500+810409	Kostensätze interne Leistungsverrechnung - Sachkosten	2114	3114	13	35.744,85	24.100,00	11.644,85	35.744,85	24.100,00	11.644,85
2/380500+811010	Einnahmen aus der Vermietung und Verpachtung (div. Raummieten)	2115	3115	14	470,00	500,00	-30,00	470,00	500,00	-30,00
2/380500+828000	Rückersätze von Ausgaben	2116	3116	18	56.000,00	25.000,00	31.000,00	56.000,00	25.000,00	31.000,00
SU 21 / 31	Summe Erträge / Einzahlungen operative Gebarung				106.527,81	79.600,00	26.927,81	106.527,81	79.600,00	26.927,81
1/380500-400000	Geringwertige Wirtschaftsgüter des Anlagevermögens	2221	3221	23	277,18	300,00	-22,82	277,18	300,00	-22,82
1/380500-400100	Materialien (soweit nicht zugeordnet)	2221	3221	23	315,24	500,00	-184,76	315,24	500,00	-184,76

		MVAG			Ergebnisrechnung			Finanzierungsrechnung		
		EH	FH	VCQU	RA 2021	VA 2021	RA - VA	RA 2021	VA 2021	RA - VA
1/380500-420000	Pflanzliche Rohstoffe	2221	3221	23		100,00	-100,00		100,00	-100,00
1/380500-454000	Reinigungsmittel	2221	3221	23	764,50	800,00	-35,50	764,50	800,00	-35,50
1/380500-511000	Geldbezüge der Vertragsbediensteten in handwerklicher Verwendung	2211	3211	20	4.511,36	6.400,00	-1.888,64	4.511,36	6.400,00	-1.888,64
1/380500-523000	Geldbezüge der nicht ganzjährig beschäftigten Arbeiter	2211	3211	20	1.342,74	1.400,00	-57,26	1.342,74	1.400,00	-57,26
1/380500-565000	Mehrleistungsvergütungen	2211	3211	20	267,19		267,19	267,19		267,19
1/380500-580000	Dienstgeberbeiträge zum Ausgleichs fonds für Familienbeihilfen	2212	3212	20	238,71	500,00	-261,29	238,71	500,00	-261,29
1/380500-582000	Sonstige Dienstgeberbeiträge zur sozialen Sicherheit	2212	3212	20	1.221,38	2.500,00	-1.278,62	1.221,38	2.500,00	-1.278,62
1/380500-582300	Beitrag Mitarbeitervorsorgekasse	2212	3212	20	89,65	200,00	-110,35	89,65	200,00	-110,35
1/380500-593000	Dotierung von Rückstellungen für nicht konsumierte Urlaube	2214			1.167,97		1.167,97			
1/380500-600100	Strom	2222	3222	24	6.354,33	4.600,00	1.754,33	6.354,33	4.600,00	1.754,33
1/380500-600200	Gas	2222	3222	24	11.385,00	11.400,00	-15,00	11.385,00	11.400,00	-15,00
1/380500-600300	Fernwärme	2222	3222	24	4.530,00	11.200,00	-6.670,00	4.530,00	11.200,00	-6.670,00
1/380500-613000	Instandhaltung von sonstigen Grundstückseinrichtungen	2224	3224	24		300,00	-300,00		300,00	-300,00
1/380500-614000	Instandhaltung von Gebäuden	2224	3224	24	42,16	5.000,00	-4.957,84	42,16	5.000,00	-4.957,84
1/380500-616000	Instandhaltung von Maschinen	2224	3224	24		200,00	-200,00		200,00	-200,00
1/380500-618000	Instandhaltung von sonstigen Anlagen	2224	3224	24	208,80	1.000,00	-791,20	208,80	1.000,00	-791,20
1/380500-670000	Versicherungen	2222	3222	24	2.989,00	3.200,00	-211,00	2.989,00	3.200,00	-211,00
1/380500-700000	Miet- und Pachtaufwand	2223	3223	24	6.480,00	6.500,00	-20,00	6.480,00	6.500,00	-20,00
1/380500-710000	Öffentliche Abgaben, ohne Gebühren gemäß FAG	2225	3225	24		23.400,00	-23.400,00		23.400,00	-23.400,00
1/380500-711000	Gebühren f.d.Benütz.v.Gde-Einricht. u. -anlagen gem. FAG (Ausgab.)	2225	3225	24	6.300,35	6.600,00	-299,65	6.300,35	6.600,00	-299,65
1/380500-720109	Kostenbeitrag Wirtschaftshof Arbeiter	2225	3225	24	4.578,64	12.000,00	-7.421,36	4.578,64	12.000,00	-7.421,36
1/380500-720209	Kostenbeitrag Wirtschaftshof Maschinen	2225	3225	24	403,26	1.000,00	-596,74	403,26	1.000,00	-596,74
1/380500-720309	Interne Leistungsverrechnung - Personalkosten	2225	3225	24	2.063,29	2.400,00	-336,71	2.063,29	2.400,00	-336,71
1/380500-728000	Entgelte für sonstige Leistungen	2225	3225	24	1.557,85	2.000,00	-442,15	1.557,85	2.000,00	-442,15
1/380500-728040	Entgelte für sonstige Leistungen (Wartung Heizungsanlage)	2225	3225	24	607,18	1.000,00	-392,82	607,18	1.000,00	-392,82
1/380500-775000	Kapitaltransfers an Unternehmen (ohne Finanzunternehmen) und andere	2233		44	15.844,73	50.000,00	-34.155,27			
SU 22 / 32	Summe Aufwendungen / Auszahlungen operative Gebarung				73.540,51	154.500,00	-80.959,49	56.527,81	104.500,00	-47.972,19
SA 0 / SA 1	(0) Nettoergebnis (21 - 22) / (1) Geldfluss operative Gebarung (31 - 32)				32.987,30	-74.900,00	107.887,30	50.000,00	-24.900,00	74.900,00
SU 23	Summe Haushaltsrücklagen				0,00	0,00	0,00	0,00	0,00	0,00
SA00	Nettoergebnis nach Zuw./Entn. Haushaltsrücklagen (Saldo 0 +/- SU23)				32.987,30	-74.900,00	107.887,30			

	MVAG EH	MVAG FH	VCQU	Ergebnisrechnung			Finanzierungsrechnung		
				RA 2021	VA 2021	RA - VA	RA 2021	VA 2021	RA - VA
Investive Gebarung									
SU 33	Summe Einzahlungen investive Gebarung						0,00	0,00	0,00
1/380500-775000		3433	44				15.844,73	50.000,00	-34.155,27
SU 34	Summe Auszahlungen investive Gebarung						15.844,73	50.000,00	-34.155,27
SA2	Saldo (2) Geldfluss aus der Investiven Gebarung (33 – 34)						-15.844,73	-50.000,00	34.155,27
SA3	Saldo (3) Nettofinanzierungssaldo (Saldo 1 + Saldo 2)						34.155,27	-74.900,00	109.055,27
Finanzierungstätigkeit									
SU 35	Summe Einzahlungen aus der Finanzierungstätigkeit						0,00	0,00	0,00
SU 36	Summe Auszahlungen aus der Finanzierungstätigkeit						0,00	0,00	0,00
SA4	Saldo (4) Geldfluss aus der Finanzierungstätigkeit (35 – 36)						0,00	0,00	0,00
SA5	Saldo (5) Geldfluss aus der voranschlagswirksamen Gebarung (Saldo 3 + Saldo 4)						34.155,27	-74.900,00	109.055,27
381	Maßnahmen der Kulturpflege								
381000	Maßnahmen der Kulturpflege								
Operative Gebarung									
2/381000+810000	2114	3114	13	4.525,00	4.000,00	525,00	4.525,00	4.000,00	525,00
2/381000+810309	2114	3114	13	8.253,16	9.600,00	-1.346,84	8.253,16	9.600,00	-1.346,84
2/381000+861100	2121	3121	15	500,00		500,00	500,00		500,00
SU 21 / 31	Summe Erträge / Einzahlungen operative Gebarung			13.278,16	13.600,00	-321,84	13.278,16	13.600,00	-321,84
1/381000-400000	2221	3221	23	140,29	500,00	-359,71	140,29	500,00	-359,71
1/381000-631000	2222	3222	24	118,34	400,00	-281,66	118,34	400,00	-281,66
1/381000-710000	2225	3225	24	100,00	100,00		100,00	100,00	
1/381000-720109	2225	3225	24	7.150,76	10.000,00	-2.849,24	7.150,76	10.000,00	-2.849,24
1/381000-720209	2225	3225	24	568,90	1.000,00	-431,10	568,90	1.000,00	-431,10
1/381000-720309	2225	3225	24	60.262,19	63.800,00	-3.537,81	60.262,19	63.800,00	-3.537,81
1/381000-720409	2225	3225	24	29.126,97	18.300,00	10.826,97	29.126,97	18.300,00	10.826,97
1/381000-728000	2225	3225	24	8.971,22	8.500,00	471,22	8.971,22	8.500,00	471,22
1/381000-757100	2234	3234	27	30.000,00	30.000,00		30.000,00	30.000,00	
1/381000-757110	2234	3234	27	136,32	500,00	-363,68	136,32	500,00	-363,68
1/381000-757120	2234	3234	27		500,00	-500,00		500,00	-500,00

		MVAG			Ergebnisrechnung			Finanzierungsrechnung		
		EH	FH	VCQU	RA 2021	VA 2021	RA - VA	RA 2021	VA 2021	RA - VA
1/381000-757150	Subventionen an Vereine (Mietkostenersätze an Vereine)	2234	3234	27	1.200,00	1.500,00	-300,00	1.200,00	1.500,00	-300,00
SU 22 / 32	Summe Aufwendungen / Auszahlungen operative Gebarung				137.774,99	135.100,00	2.674,99	137.774,99	135.100,00	2.674,99
SA 0 / SA 1	(0) Nettoergebnis (21 - 22) / (1) Geldfluss operative Gebarung (31 - 32)				-124.496,83	-121.500,00	-2.996,83	-124.496,83	-121.500,00	-2.996,83
SU 23	Summe Haushaltsrücklagen				0,00	0,00	0,00	0,00	0,00	0,00
SA00	Nettoergebnis nach Zuw./Entn. Haushaltsrücklagen (Saldo 0 +/- SU23)				-124.496,83	-121.500,00	-2.996,83			
Investive Gebarung										
SU 33	Summe Einzahlungen investive Gebarung							0,00	0,00	0,00
SU 34	Summe Auszahlungen investive Gebarung							0,00	0,00	0,00
SA2	Saldo (2) Geldfluss aus der Investiven Gebarung (33 - 34)							0,00	0,00	0,00
SA3	Saldo (3) Nettofinanzierungssaldo (Saldo 1 + Saldo 2)							-124.496,83	-121.500,00	-2.996,83
Finanzierungstätigkeit										
SU 35	Summe Einzahlungen aus der Finanzierungstätigkeit							0,00	0,00	0,00
SU 36	Summe Auszahlungen aus der Finanzierungstätigkeit							0,00	0,00	0,00
SA4	Saldo (4) Geldfluss aus der Finanzierungstätigkeit (35 - 36)							0,00	0,00	0,00
SA5	Saldo (5) Geldfluss aus der voranschlagswirksamen Gebarung (Saldo 3 + Saldo 4)							-124.496,83	-121.500,00	-2.996,83
39	Kultus									
390	Kirchliche Angelegenheiten									
390000	Kirchliche Angelegenheiten									
Operative Gebarung										
2/390000+861100	Transfers von Ländern, Landesfonds und Landeskammern - Bedarfszuweisungsmittel operative Gebarung	2121	3121	15		7.000,00	-7.000,00		7.000,00	-7.000,00
SU 21 / 31	Summe Erträge / Einzahlungen operative Gebarung				0,00	7.000,00	-7.000,00	0,00	7.000,00	-7.000,00
1/390000-400000	Materialien (soweit nicht zugeordnet)	2221	3221	23	278,70	500,00	-221,30	278,70	500,00	-221,30
1/390000-600100	Strom (für Kirchenanstrahlung)	2222	3222	24	909,90	1.100,00	-190,10	909,90	1.100,00	-190,10
1/390000-720109	Kostenbeitrag Wirtschaftshof Arbeiter	2225	3225	24	804,75	2.000,00	-1.195,25	804,75	2.000,00	-1.195,25
1/390000-720209	Kostenbeitrag Wirtschaftshof Maschinen	2225	3225	24	284,50	500,00	-215,50	284,50	500,00	-215,50
1/390000-777000	Kapitaltransferzahlungen an private Organis. ohne Erwerbszweck	2234		44		7.000,00	-7.000,00			
SU 22 / 32	Summe Aufwendungen / Auszahlungen operative Gebarung				2.277,85	11.100,00	-8.822,15	2.277,85	4.100,00	-1.822,15
SA 0 / SA 1	(0) Nettoergebnis (21 - 22) / (1) Geldfluss operative Gebarung (31 - 32)				-2.277,85	-4.100,00	1.822,15	-2.277,85	2.900,00	-5.177,85
SU 23	Summe Haushaltsrücklagen				0,00	0,00	0,00	0,00	0,00	0,00
SA00	Nettoergebnis nach Zuw./Entn. Haushaltsrücklagen (Saldo 0 +/- SU23)				-2.277,85	-4.100,00	1.822,15			
Investive Gebarung										
SU 33	Summe Einzahlungen investive Gebarung							0,00	0,00	0,00

		MVAG		VCQU	Ergebnisrechnung			Finanzierungsrechnung		
		EH	FH		RA 2021	VA 2021	RA - VA	RA 2021	VA 2021	RA - VA
1/390000-777000	Kapitaltransferzahlungen an private Organis. ohne Erwerbszweck		3434	44					7.000,00	-7.000,00
SU 34	Summe Auszahlungen investive Gebarung							0,00	7.000,00	-7.000,00
SA2	Saldo (2) Geldfluss aus der Investiven Gebarung (33 – 34)							0,00	-7.000,00	7.000,00
SA3	Saldo (3) Nettofinanzierungssaldo (Saldo 1 + Saldo 2)							-2.277,85	-4.100,00	1.822,15
Finanzierungstätigkeit										
SU 35	Summe Einzahlungen aus der Finanzierungstätigkeit							0,00	0,00	0,00
SU 36	Summe Auszahlungen aus der Finanzierungstätigkeit							0,00	0,00	0,00
SA4	Saldo (4) Geldfluss aus der Finanzierungstätigkeit (35 – 36)							0,00	0,00	0,00
SA5	Saldo (5) Geldfluss aus der voranschlagswirksamen Gebarung (Saldo 3 + Saldo 4)							-2.277,85	-4.100,00	1.822,15

		MVAG	MVAG	VCQU	Ergebnisrechnung			Finanzierungsrechnung		
		EH	FH		RA 2021	VA 2021	RA - VA	RA 2021	VA 2021	RA - VA
4 Soziale Wohlfahrt und Wohnbauförderung										
41	Allgemeine öffentliche Wohlfahrt									
411	Maßnahmen der allgemeinen Sozialhilfe									
411000	Maßnahmen der allgem. Sozialhilfe									
Operative Gebarung										
2/411000+828000	Rückersätze von Ausgaben (allgem. Sozialhilfe)	2116	3116	18	136.065,23	136.100,00	-34,77	136.065,23	136.100,00	-34,77
2/411000+861400	Transfers von Ländern, Landesfonds und Landeskammern - Ktn. Zuschlagabgabengesetz - Gutschrift	2121	3121	15	18.199,53	18.100,00	99,53	18.199,53	18.100,00	99,53
SU 21 / 31	Summe Erträge / Einzahlungen operative Gebarung				154.264,76	154.200,00	64,76	154.264,76	154.200,00	64,76
1/411000-751600	Sozialhilfe Kopfquote	2231	3231	26	4.848.372,14	4.861.800,00	-13.427,86	4.848.372,14	4.861.800,00	-13.427,86
SU 22 / 32	Summe Aufwendungen / Auszahlungen operative Gebarung				4.848.372,14	4.861.800,00	-13.427,86	4.848.372,14	4.861.800,00	-13.427,86
SA 0 / SA 1	(0) Nettoergebnis (21 - 22) / (1) Geldfluss operative Gebarung (31 - 32)				-4.694.107,38	-4.707.600,00	13.492,62	-4.694.107,38	-4.707.600,00	13.492,62
SU 23	Summe Haushaltsrücklagen				0,00	0,00	0,00	0,00	0,00	0,00
SA00	Nettoergebnis nach Zuw./Entn. Haushaltsrücklagen (Saldo 0 +/- SU23)				-4.694.107,38	-4.707.600,00	13.492,62			
Investive Gebarung										
SU 33	Summe Einzahlungen investive Gebarung							0,00	0,00	0,00
SU 34	Summe Auszahlungen investive Gebarung							0,00	0,00	0,00
SA2	Saldo (2) Geldfluss aus der Investiven Gebarung (33 - 34)							0,00	0,00	0,00
SA3	Saldo (3) Nettofinanzierungssaldo (Saldo 1 + Saldo 2)							-4.694.107,38	-4.707.600,00	13.492,62
Finanzierungstätigkeit										
SU 35	Summe Einzahlungen aus der Finanzierungstätigkeit							0,00	0,00	0,00
SU 36	Summe Auszahlungen aus der Finanzierungstätigkeit							0,00	0,00	0,00
SA4	Saldo (4) Geldfluss aus der Finanzierungstätigkeit (35 - 36)							0,00	0,00	0,00
SA5	Saldo (5) Geldfluss aus der voranschlagswirksamen Gebarung (Saldo 3 + Saldo 4)							-4.694.107,38	-4.707.600,00	13.492,62
419	Sonstige Einrichtungen und Maßnahmen									
419000	Sonstige Einrichtungen u. Maßnahmen der allg. öffentlichen Wohlfahrt									
Operative Gebarung										
SU 21 / 31	Summe Erträge / Einzahlungen operative Gebarung				0,00	0,00	0,00	0,00	0,00	0,00
1/419000-757100	Subventionen an Vereine (KOV usw.)	2234	3234	27	150,00	200,00	-50,00	150,00	200,00	-50,00
SU 22 / 32	Summe Aufwendungen / Auszahlungen operative Gebarung				150,00	200,00	-50,00	150,00	200,00	-50,00
SA 0 / SA 1	(0) Nettoergebnis (21 - 22) / (1) Geldfluss operative Gebarung (31 - 32)				-150,00	-200,00	50,00	-150,00	-200,00	50,00
SU 23	Summe Haushaltsrücklagen				0,00	0,00	0,00	0,00	0,00	0,00
SA00	Nettoergebnis nach Zuw./Entn. Haushaltsrücklagen (Saldo 0 +/- SU23)				-150,00	-200,00	50,00			

	MVAG EH	MVAG FH	VCQU	Ergebnisrechnung			Finanzierungsrechnung		
				RA 2021	VA 2021	RA - VA	RA 2021	VA 2021	RA - VA
Investive Gebarung									
SU 33							0,00	0,00	0,00
SU 34							0,00	0,00	0,00
SA2							0,00	0,00	0,00
SA3							-150,00	-200,00	50,00
Finanzierungstätigkeit									
SU 35							0,00	0,00	0,00
SU 36							0,00	0,00	0,00
SA4							0,00	0,00	0,00
SA5							-150,00	-200,00	50,00
42 Freie Wohlfahrt									
422 Tagesheimstätten									
422000 Seniorenbegegnungsstätte									
Operative Gebarung									
SU 21 / 31				0,00	0,00	0,00	0,00	0,00	0,00
1/422000-400000		2221	3221	23		200,00		200,00	-200,00
1/422000-728000		2225	3225	24		1.500,00		1.500,00	-1.500,00
SU 22 / 32				0,00	1.700,00	-1.700,00	0,00	1.700,00	-1.700,00
SA 0 / SA 1				0,00	-1.700,00	1.700,00	0,00	-1.700,00	1.700,00
SU 23				0,00	0,00	0,00	0,00	0,00	0,00
SA00				0,00	-1.700,00	1.700,00			
Investive Gebarung									
SU 33							0,00	0,00	0,00
SU 34							0,00	0,00	0,00
SA2							0,00	0,00	0,00
SA3							0,00	-1.700,00	1.700,00
Finanzierungstätigkeit									
SU 35							0,00	0,00	0,00
SU 36							0,00	0,00	0,00
SA4							0,00	0,00	0,00
SA5							0,00	-1.700,00	1.700,00

		MVAG			Ergebnisrechnung			Finanzierungsrechnung		
		EH	FH	VCQU	RA 2021	VA 2021	RA - VA	RA 2021	VA 2021	RA - VA
429	Sonstige Einrichtungen und Maßnahmen									
429000	Sonstige Einrichtungen und Maßnahmen									
Operative Gebarung										
2/429000+829020	Sonstige Einnahmen (Ersatz Aushilfen)	2116	3116	18	3.054,00	3.000,00	54,00	823,98	3.000,00	-2.176,02
SU 21 / 31	Summe Erträge / Einzahlungen operative Gebarung				3.054,00	3.000,00	54,00	823,98	3.000,00	-2.176,02
1/429000-400000	Materialien (soweit nicht zugeordnet)	2221	3221	23	107,64	200,00	-92,36	107,64	200,00	-92,36
1/429000-413000	Handelswaren	2221	3221	23		200,00	-200,00		200,00	-200,00
1/429000-600100	Strom	2222	3222	24	1.231,24	1.300,00	-68,76	1.231,24	1.300,00	-68,76
1/429000-630000	Postdienste	2222	3222	24		1.000,00	-1.000,00		1.000,00	-1.000,00
1/429000-720109	Kostenbeitrag Wirtschaftshof Arbeiter	2225	3225	24	1.699,50	1.500,00	199,50	1.699,50	1.500,00	199,50
1/429000-720209	Kostenbeitrag Wirtschaftshof Maschinen	2225	3225	24	119,40	300,00	-180,60	119,40	300,00	-180,60
1/429000-728000	Entgelte für sonstige Leistungen (Senioren, Fam.-u. Gesundheitstage)	2225	3225	24	935,81	5.000,00	-4.064,19	935,81	5.000,00	-4.064,19
1/429000-728010	Entgelte für sonstige Leistungen (Seniorentaxi)	2225	3225	24	7.404,52	6.000,00	1.404,52	7.404,52	6.000,00	1.404,52
1/429000-728020	Entgelte für sonstige Leistungen (Begräbniskosten)	2225	3225	24		1.000,00	-1.000,00		1.000,00	-1.000,00
1/429000-728030	Entgelte f.sonst.Leist.(Baukosten-, Mietkostenzuschüsse, Kauttionen)	2225	3225	24	2.000,00	2.000,00		2.000,00	2.000,00	
1/429000-728040	Entgelte für sonstige Leistungen (Nachttaxi)	2225	3225	24	106,31	500,00	-393,69	106,31	500,00	-393,69
1/429000-757100	Subventionen an Vereine (Senioren clubs)	2234	3234	27	1.500,00	1.500,00		1.600,00	1.500,00	100,00
1/429000-757110	Subventionen an Vereine	2234	3234	27	1.450,00	2.000,00	-550,00	1.450,00	2.000,00	-550,00
1/429000-768000	sonst. lfd. Transferzahlungen an private Haushalte	2234	3234	27	11.464,03	10.000,00	1.464,03	11.464,03	10.000,00	1.464,03
SU 22 / 32	Summe Aufwendungen / Auszahlungen operative Gebarung				28.018,45	32.500,00	-4.481,55	28.118,45	32.500,00	-4.381,55
SA 0 / SA 1	(0) Nettoergebnis (21 - 22) / (1) Geldfluss operative Gebarung (31 - 32)				-24.964,45	-29.500,00	4.535,55	-27.294,47	-29.500,00	2.205,53
SU 23	Summe Haushaltsrücklagen				0,00	0,00	0,00	0,00	0,00	0,00
SA00	Nettoergebnis nach Zuw./Entn. Haushaltsrücklagen (Saldo 0 +/- SU23)				-24.964,45	-29.500,00	4.535,55			
Investive Gebarung										
SU 33	Summe Einzahlungen investive Gebarung							0,00	0,00	0,00
SU 34	Summe Auszahlungen investive Gebarung							0,00	0,00	0,00
SA2	Saldo (2) Geldfluss aus der Investiven Gebarung (33 - 34)							0,00	0,00	0,00
SA3	Saldo (3) Nettofinanzierungssaldo (Saldo 1 + Saldo 2)							-27.294,47	-29.500,00	2.205,53
Finanzierungstätigkeit										
SU 35	Summe Einzahlungen aus der Finanzierungstätigkeit							0,00	0,00	0,00
SU 36	Summe Auszahlungen aus der Finanzierungstätigkeit							0,00	0,00	0,00
SA4	Saldo (4) Geldfluss aus der Finanzierungstätigkeit (35 - 36)							0,00	0,00	0,00

		MVAG	MVAG	VCQU	Ergebnisrechnung			Finanzierungsrechnung		
		EH	FH		RA 2021	VA 2021	RA - VA	RA 2021	VA 2021	RA - VA
SA5	Saldo (5) Geldfluss aus der voranschlagswirksamen Gebarung (Saldo 3 + Saldo 4)							-27.294,47	-29.500,00	2.205,53
429100	Eingliederung Langzeitarbeitsloser									
Operative Gebarung										
2/429100+810309	Kostensätze interne Leistungsverrechnung - Personalkosten	2114	3114	13	15.000,00	15.000,00		15.000,00	15.000,00	
SU 21 / 31	Summe Erträge / Einzahlungen operative Gebarung				15.000,00	15.000,00	0,00	15.000,00	15.000,00	0,00
1/429100-757000	Lfd.Transferzahl. a. priv.Org. o. Erwerbszweck (Verein Neue Arbeit)	2234	3234	27	15.000,00	15.000,00		15.000,00	15.000,00	
SU 22 / 32	Summe Aufwendungen / Auszahlungen operative Gebarung				15.000,00	15.000,00	0,00	15.000,00	15.000,00	0,00
SA 0 / SA 1	(0) Nettoergebnis (21 - 22) / (1) Geldfluss operative Gebarung (31 - 32)				0,00	0,00	0,00	0,00	0,00	0,00
SU 23	Summe Haushaltsrücklagen				0,00	0,00	0,00	0,00	0,00	0,00
SA00	Nettoergebnis nach Zuw./Entn. Haushaltsrücklagen (Saldo 0 +/- SU23)				0,00	0,00	0,00			
Investive Gebarung										
SU 33	Summe Einzahlungen investive Gebarung							0,00	0,00	0,00
SU 34	Summe Auszahlungen investive Gebarung							0,00	0,00	0,00
SA2	Saldo (2) Geldfluss aus der Investiven Gebarung (33 - 34)							0,00	0,00	0,00
SA3	Saldo (3) Nettofinanzierungssaldo (Saldo 1 + Saldo 2)							0,00	0,00	0,00
Finanzierungstätigkeit										
SU 35	Summe Einzahlungen aus der Finanzierungstätigkeit							0,00	0,00	0,00
SU 36	Summe Auszahlungen aus der Finanzierungstätigkeit							0,00	0,00	0,00
SA4	Saldo (4) Geldfluss aus der Finanzierungstätigkeit (35 - 36)							0,00	0,00	0,00
SA5	Saldo (5) Geldfluss aus der voranschlagswirksamen Gebarung (Saldo 3 + Saldo 4)							0,00	0,00	0,00
429200	Frauenberatung und Sozialräumlichkeiten									
Operative Gebarung										
2/429200+828000	Rückersätze von Ausgaben	2116	3116	18	50,00		50,00	50,00		50,00
SU 21 / 31	Summe Erträge / Einzahlungen operative Gebarung				50,00	0,00	50,00	50,00	0,00	50,00
1/429200-400000	Materialien (soweit nicht zugeordnet)	2221	3221	23		300,00	-300,00		300,00	-300,00
1/429200-451000	Brennstoffe	2221	3221	23	1.382,00	2.500,00	-1.118,00	1.382,00	2.500,00	-1.118,00
1/429200-600100	Strom	2222	3222	24	500,00	700,00	-200,00	379,08	700,00	-320,92
1/429200-631000	Telekommunikationsdienste	2222	3222	24	622,72	800,00	-177,28	622,72	800,00	-177,28
1/429200-700000	Miet- und Pachtaufwand	2223	3223	24	5.714,75	6.500,00	-785,25	5.714,75	6.500,00	-785,25
1/429200-720109	Kostenbeitrag Wirtschaftshof Arbeiter	2225	3225	24		500,00	-500,00		500,00	-500,00
1/429200-720209	Kostenbeitrag Wirtschaftshof Maschinen	2225	3225	24		100,00	-100,00		100,00	-100,00
1/429200-757000	Lfd. Transf.zahl.an priv.Organisat. o. Erwerbszweck	2234	3234	27	2.400,00	2.400,00		2.400,00	2.400,00	
SU 22 / 32	Summe Aufwendungen / Auszahlungen operative Gebarung				10.619,47	13.800,00	-3.180,53	10.498,55	13.800,00	-3.301,45
SA 0 / SA 1	(0) Nettoergebnis (21 - 22) / (1) Geldfluss operative Gebarung (31 - 32)				-10.569,47	-13.800,00	3.230,53	-10.448,55	-13.800,00	3.351,45

		MVAG			Ergebnisrechnung			Finanzierungsrechnung		
		EH	FH	VCQU	RA 2021	VA 2021	RA - VA	RA 2021	VA 2021	RA - VA
SU 23	Summe Haushaltsrücklagen				0,00	0,00	0,00	0,00	0,00	0,00
SA00	Nettoergebnis nach Zuw./Entn. Haushaltsrücklagen (Saldo 0 +/- SU23)				-10.569,47	-13.800,00	3.230,53			
Investive Gebarung										
SU 33	Summe Einzahlungen investive Gebarung							0,00	0,00	0,00
SU 34	Summe Auszahlungen investive Gebarung							0,00	0,00	0,00
SA2	Saldo (2) Geldfluss aus der Investiven Gebarung (33 – 34)							0,00	0,00	0,00
SA3	Saldo (3) Nettofinanzierungssaldo (Saldo 1 + Saldo 2)							-10.448,55	-13.800,00	3.351,45
Finanzierungstätigkeit										
SU 35	Summe Einzahlungen aus der Finanzierungstätigkeit							0,00	0,00	0,00
SU 36	Summe Auszahlungen aus der Finanzierungstätigkeit							0,00	0,00	0,00
SA4	Saldo (4) Geldfluss aus der Finanzierungstätigkeit (35 – 36)							0,00	0,00	0,00
SA5	Saldo (5) Geldfluss aus der voranschlagswirksamen Gebarung (Saldo 3 + Saldo 4)							-10.448,55	-13.800,00	3.351,45
43	Jugendwohlfahrt									
439	Sonstige Einrichtungen und Maßnahmen									
439000	Sonstige Einrichtungen u. Maßnahmen der Jugendwohlfahrt									
Operative Gebarung										
SU 21 / 31	Summe Erträge / Einzahlungen operative Gebarung				0,00	0,00	0,00	0,00	0,00	0,00
1/439000-400000	Geringwertige Wirtschaftsgüter des Anlagevermögens	2221	3221	23		300,00	-300,00		300,00	-300,00
1/439000-400100	Materialien (soweit nicht zugeordnet)	2221	3221	23		500,00	-500,00		500,00	-500,00
1/439000-523000	Geldbezüge der nicht ganzjährig beschäftigten Arbeiter	2211	3211	20	1.027,16	2.500,00	-1.472,84	1.027,16	2.500,00	-1.472,84
1/439000-580000	Dienstgeberbeiträge zum Ausgleichs fonds für Familienbeihilfen	2212	3212	20	40,05	100,00	-59,95	40,05	100,00	-59,95
1/439000-582000	Sonstige Dienstgeberbeiträge zur sozialen Sicherheit	2212	3212	20	202,07	500,00	-297,93	202,07	500,00	-297,93
1/439000-582300	Beitrag Mitarbeitervorsorgekasse	2212	3212	20	15,59		15,59	15,59		15,59
1/439000-631000	Telekommunikationsdienste	2222	3222	24	546,26	1.000,00	-453,74	546,26	1.000,00	-453,74
1/439000-720109	Kostenbeitrag Wirtschaftshof Arbeiter	2225	3225	24		500,00	-500,00		500,00	-500,00
1/439000-720209	Kostenbeitrag Wirtschaftshof Maschinen	2225	3225	24		100,00	-100,00		100,00	-100,00
1/439000-728000	Entgelte für sonstige Leistungen	2225	3225	24	201,44	500,00	-298,56	201,44	500,00	-298,56
1/439000-768000	sonst. lfd. Transferzahlungen an private Haushalte (My Life)	2234	3234	27	8.000,00	8.000,00		8.000,00	8.000,00	
SU 22 / 32	Summe Aufwendungen / Auszahlungen operative Gebarung				10.032,57	14.000,00	-3.967,43	10.032,57	14.000,00	-3.967,43
SA 0 / SA 1	(0) Nettoergebnis (21 - 22) / (1) Geldfluss operative Gebarung (31 – 32)				-10.032,57	-14.000,00	3.967,43	-10.032,57	-14.000,00	3.967,43
SU 23	Summe Haushaltsrücklagen				0,00	0,00	0,00	0,00	0,00	0,00
SA00	Nettoergebnis nach Zuw./Entn. Haushaltsrücklagen (Saldo 0 +/- SU23)				-10.032,57	-14.000,00	3.967,43			

		MVAG	MVAG	VCQU	Ergebnisrechnung			Finanzierungsrechnung		
		EH	FH		RA 2021	VA 2021	RA - VA	RA 2021	VA 2021	RA - VA
Investive Gebarung										
SU 33	Summe Einzahlungen investive Gebarung							0,00	0,00	0,00
1/439000-042000	Amtsausstattung		3415	2 41					400,00	-400,00
SU 34	Summe Auszahlungen investive Gebarung							0,00	400,00	-400,00
SA2	Saldo (2) Geldfluss aus der Investiven Gebarung (33 – 34)							0,00	-400,00	400,00
SA3	Saldo (3) Nettofinanzierungssaldo (Saldo 1 + Saldo 2)							-10.032,57	-14.400,00	4.367,43
Finanzierungstätigkeit										
SU 35	Summe Einzahlungen aus der Finanzierungstätigkeit							0,00	0,00	0,00
SU 36	Summe Auszahlungen aus der Finanzierungstätigkeit							0,00	0,00	0,00
SA4	Saldo (4) Geldfluss aus der Finanzierungstätigkeit (35 – 36)							0,00	0,00	0,00
SA5	Saldo (5) Geldfluss aus der voranschlagswirksamen Gebarung (Saldo 3 + Saldo 4)							-10.032,57	-14.400,00	4.367,43
44 Behebung von Notständen										
441 Maßnahmen										
441900 Corona-Krise 2020										
Operative Gebarung										
2/441900+808000	Veräußerungen von Waren	2116	3116	16	36,00		36,00	36,00		36,00
2/441900+828000	Rückersätze von Aufwendungen	2116	3116	18	20.021,15		20.021,15	20.021,15		20.021,15
2/441900+868000	Transfers von privaten Haushalten - Strafgeder	2124	3124	16	300,00	300,00		300,00	300,00	
SU 21 / 31	Summe Erträge / Einzahlungen operative Gebarung				20.357,15	300,00	20.057,15	20.357,15	300,00	20.057,15
1/441900-400000	Geringwertige Wirtschaftsgüter (GWG)	2221	3221	23	1.440,16		1.440,16	1.440,16		1.440,16
1/441900-454000	Reinigungsmittel	2221	3221	23	318,96	6.000,00	-5.681,04	648,96	6.000,00	-5.351,04
1/441900-710000	Öffentliche Abgaben, ohne Gebühren gemäß FAG	2225	3225	24	18,20		18,20	18,20		18,20
1/441900-728000	Entgelte für sonstige Leistungen	2225	3225	24	3.369,27	12.000,00	-8.630,73	3.369,27	12.000,00	-8.630,73
SU 22 / 32	Summe Aufwendungen / Auszahlungen operative Gebarung				5.146,59	18.000,00	-12.853,41	5.476,59	18.000,00	-12.523,41
SA 0 / SA 1	(0) Nettoergebnis (21 - 22) / (1) Geldfluss operative Gebarung (31 – 32)				15.210,56	-17.700,00	32.910,56	14.880,56	-17.700,00	32.580,56
SU 23	Summe Haushaltsrücklagen				0,00	0,00	0,00	0,00	0,00	0,00
SA00	Nettoergebnis nach Zuw./Entn. Haushaltsrücklagen (Saldo 0 +/- SU23)				15.210,56	-17.700,00	32.910,56			
Investive Gebarung										
SU 33	Summe Einzahlungen investive Gebarung							0,00	0,00	0,00
SU 34	Summe Auszahlungen investive Gebarung							0,00	0,00	0,00
SA2	Saldo (2) Geldfluss aus der Investiven Gebarung (33 – 34)							0,00	0,00	0,00
SA3	Saldo (3) Nettofinanzierungssaldo (Saldo 1 + Saldo 2)							14.880,56	-17.700,00	32.580,56
Finanzierungstätigkeit										
SU 35	Summe Einzahlungen aus der Finanzierungstätigkeit							0,00	0,00	0,00

		MVAG MVAG VCQU			Ergebnisrechnung			Finanzierungsrechnung		
		EH	FH		RA 2021	VA 2021	RA - VA	RA 2021	VA 2021	RA - VA
SU 36	Summe Auszahlungen aus der Finanzierungstätigkeit							0,00	0,00	0,00
SA4	Saldo (4) Geldfluss aus der Finanzierungstätigkeit (35 – 36)							0,00	0,00	0,00
SA5	Saldo (5) Geldfluss aus der voranschlagswirksamen Gebarung (Saldo 3 + Saldo 4)							14.880,56	-17.700,00	32.580,56
441910	Corona Massentests									
	Operative Gebarung									
SU 21 / 31	Summe Erträge / Einzahlungen operative Gebarung				0,00	0,00	0,00	0,00	0,00	0,00
1/441910-400000	Geringwertige Wirtschaftsgüter (GWG)	2221	3221	23	178,18	200,00	-21,82	178,18	200,00	-21,82
1/441910-720109	Kostenbeiträge Wirtschaftshof Arbeiter	2225	3225	24	3.824,76	2.000,00	1.824,76	3.824,76	2.000,00	1.824,76
1/441910-720209	Kostenbeiträge Wirtschaftshof Maschinen	2225	3225	24	249,40	100,00	149,40	249,40	100,00	149,40
SU 22 / 32	Summe Aufwendungen / Auszahlungen operative Gebarung				4.252,34	2.300,00	1.952,34	4.252,34	2.300,00	1.952,34
SA 0 / SA 1	(0) Nettoergebnis (21 - 22) / (1) Geldfluss operative Gebarung (31 – 32)				-4.252,34	-2.300,00	-1.952,34	-4.252,34	-2.300,00	-1.952,34
SU 23	Summe Haushaltsrücklagen				0,00	0,00	0,00	0,00	0,00	0,00
SA00	Nettoergebnis nach Zuw./Entn. Haushaltsrücklagen (Saldo 0 +/- SU23)				-4.252,34	-2.300,00	-1.952,34			
	Investive Gebarung									
SU 33	Summe Einzahlungen investive Gebarung							0,00	0,00	0,00
SU 34	Summe Auszahlungen investive Gebarung							0,00	0,00	0,00
SA2	Saldo (2) Geldfluss aus der Investiven Gebarung (33 – 34)							0,00	0,00	0,00
SA3	Saldo (3) Nettofinanzierungssaldo (Saldo 1 + Saldo 2)							-4.252,34	-2.300,00	-1.952,34
	Finanzierungstätigkeit									
SU 35	Summe Einzahlungen aus der Finanzierungstätigkeit							0,00	0,00	0,00
SU 36	Summe Auszahlungen aus der Finanzierungstätigkeit							0,00	0,00	0,00
SA4	Saldo (4) Geldfluss aus der Finanzierungstätigkeit (35 – 36)							0,00	0,00	0,00
SA5	Saldo (5) Geldfluss aus der voranschlagswirksamen Gebarung (Saldo 3 + Saldo 4)							-4.252,34	-2.300,00	-1.952,34
46	Familienpolitische Maßnahmen									
462	Unterbringung kinderreicher Familien									
462010	Familienpolitische Maßnahmen									
	Operative Gebarung									
SU 21 / 31	Summe Erträge / Einzahlungen operative Gebarung				0,00	0,00	0,00	0,00	0,00	0,00
1/462010-728000	Entgelte für sonstige Leistungen	2225	3225	24		300,00	-300,00		300,00	-300,00
SU 22 / 32	Summe Aufwendungen / Auszahlungen operative Gebarung				0,00	300,00	-300,00	0,00	300,00	-300,00
SA 0 / SA 1	(0) Nettoergebnis (21 - 22) / (1) Geldfluss operative Gebarung (31 – 32)				0,00	-300,00	300,00	0,00	-300,00	300,00
SU 23	Summe Haushaltsrücklagen				0,00	0,00	0,00	0,00	0,00	0,00
SA00	Nettoergebnis nach Zuw./Entn. Haushaltsrücklagen (Saldo 0 +/- SU23)				0,00	-300,00	300,00			
	Investive Gebarung									
SU 33	Summe Einzahlungen investive Gebarung							0,00	0,00	0,00

		MVAG			Ergebnisrechnung			Finanzierungsrechnung		
		EH	FH	VCQU	RA 2021	VA 2021	RA - VA	RA 2021	VA 2021	RA - VA
SU 34	Summe Auszahlungen investive Gebarung							0,00	0,00	0,00
SA2	Saldo (2) Geldfluss aus der Investiven Gebarung (33 – 34)							0,00	0,00	0,00
SA3	Saldo (3) Nettofinanzierungssaldo (Saldo 1 + Saldo 2)							0,00	-300,00	300,00
Finanzierungstätigkeit										
SU 35	Summe Einzahlungen aus der Finanzierungstätigkeit							0,00	0,00	0,00
SU 36	Summe Auszahlungen aus der Finanzierungstätigkeit							0,00	0,00	0,00
SA4	Saldo (4) Geldfluss aus der Finanzierungstätigkeit (35 – 36)							0,00	0,00	0,00
SA5	Saldo (5) Geldfluss aus der voranschlagswirksamen Gebarung (Saldo 3 + Saldo 4)							0,00	-300,00	300,00
48	Wohnbauförderung									
480	Allgemeine Wohnbauförderung									
480000	Allgemeine Wohnbauförderung									
Operative Gebarung										
2/480000+820000	Einnahmen aus der Verzinsung von Darlehen	2131	3131	14	11.038,36	11.100,00	-61,64	11.038,36	11.100,00	-61,64
SU 21 / 31	Summe Erträge / Einzahlungen operative Gebarung				11.038,36	11.100,00	-61,64	11.038,36	11.100,00	-61,64
SU 22 / 32	Summe Aufwendungen / Auszahlungen operative Gebarung				0,00	0,00	0,00	0,00	0,00	0,00
SA 0 / SA 1	(0) Nettoergebnis (21 - 22) / (1) Geldfluss operative Gebarung (31 – 32)				11.038,36	11.100,00	-61,64	11.038,36	11.100,00	-61,64
SU 23	Summe Haushaltsrücklagen				0,00	0,00	0,00	0,00	0,00	0,00
SA00	Nettoergebnis nach Zuw./Entn. Haushaltsrücklagen (Saldo 0 +/- SU23)				11.038,36	11.100,00	-61,64			
Investive Gebarung										
2/480000+242000	Darlehenstilgung v. Wohnbaugenossen schaft		3321	52				62.198,77	62.100,00	98,77
SU 33	Summe Einzahlungen investive Gebarung							62.198,77	62.100,00	98,77
SU 34	Summe Auszahlungen investive Gebarung							0,00	0,00	0,00
SA2	Saldo (2) Geldfluss aus der Investiven Gebarung (33 – 34)							62.198,77	62.100,00	98,77
SA3	Saldo (3) Nettofinanzierungssaldo (Saldo 1 + Saldo 2)							73.237,13	73.200,00	37,13
Finanzierungstätigkeit										
SU 35	Summe Einzahlungen aus der Finanzierungstätigkeit							0,00	0,00	0,00
SU 36	Summe Auszahlungen aus der Finanzierungstätigkeit							0,00	0,00	0,00
SA4	Saldo (4) Geldfluss aus der Finanzierungstätigkeit (35 – 36)							0,00	0,00	0,00
SA5	Saldo (5) Geldfluss aus der voranschlagswirksamen Gebarung (Saldo 3 + Saldo 4)							73.237,13	73.200,00	37,13

		MVAG	MVAG	VCQU	Ergebnisrechnung			Finanzierungsrechnung		
		EH	FH		RA 2021	VA 2021	RA - VA	RA 2021	VA 2021	RA - VA
5 Gesundheit										
51	Gesundheitsdienst									
510	Medizinische Bereichsversorgung									
510000	Medizinische Bereichsversorgung (Sp rengelarzt)									
Operative Gebarung										
SU 21 / 31	Summe Erträge / Einzahlungen operative Gebarung				0,00	0,00	0,00	0,00	0,00	0,00
1/510000-751110	Transferzahlung gem. Sprengelärztegesetz	2231	3231	26	36.521,05	38.000,00	-1.478,95	36.521,05	38.000,00	-1.478,95
SU 22 / 32	Summe Aufwendungen / Auszahlungen operative Gebarung				36.521,05	38.000,00	-1.478,95	36.521,05	38.000,00	-1.478,95
SA 0 / SA 1	(0) Nettoergebnis (21 - 22) / (1) Geldfluss operative Gebarung (31 - 32)				-36.521,05	-38.000,00	1.478,95	-36.521,05	-38.000,00	1.478,95
SU 23	Summe Haushaltsrücklagen				0,00	0,00	0,00	0,00	0,00	0,00
SA00	Nettoergebnis nach Zuw./Entn. Haushaltsrücklagen (Saldo 0 +/- SU23)				-36.521,05	-38.000,00	1.478,95			
Investive Gebarung										
SU 33	Summe Einzahlungen investive Gebarung							0,00	0,00	0,00
SU 34	Summe Auszahlungen investive Gebarung							0,00	0,00	0,00
SA2	Saldo (2) Geldfluss aus der Investiven Gebarung (33 - 34)							0,00	0,00	0,00
SA3	Saldo (3) Nettofinanzierungssaldo (Saldo 1 + Saldo 2)							-36.521,05	-38.000,00	1.478,95
Finanzierungstätigkeit										
SU 35	Summe Einzahlungen aus der Finanzierungstätigkeit							0,00	0,00	0,00
SU 36	Summe Auszahlungen aus der Finanzierungstätigkeit							0,00	0,00	0,00
SA4	Saldo (4) Geldfluss aus der Finanzierungstätigkeit (35 - 36)							0,00	0,00	0,00
SA5	Saldo (5) Geldfluss aus der voranschlagswirksamen Gebarung (Saldo 3 + Saldo 4)							-36.521,05	-38.000,00	1.478,95
512	Sonstige medizinische Beratung und Betreuung									
512000	Sonstige Medizinische Beratung und Betreuung									
Operative Gebarung										
2/512000+813000	Erträge aus der Auflösung von Investitionszuschüssen (Kapitaltransfers)	2127			320,00	300,00	20,00			
2/512000+828000	Rückersätze von Ausgaben	2116	3116	18		500,00	-500,00		500,00	-500,00
2/512000+861000	Laufende Transferzahlungen von Ländern und Landesfonds	2121	3121	15		1.200,00	-1.200,00		1.200,00	-1.200,00
SU 21 / 31	Summe Erträge / Einzahlungen operative Gebarung				320,00	2.000,00	-1.680,00	0,00	1.700,00	-1.700,00
1/512000-400000	Materialien (soweit nicht zugeordnet)	2221	3221	23		200,00	-200,00		200,00	-200,00
1/512000-413000	Handelswaren	2221	3221	23	150,00	200,00	-50,00	150,00	200,00	-50,00
1/512000-457000	Druckwerke	2221	3221	23		500,00	-500,00		500,00	-500,00
1/512000-630000	Postdienste	2222	3222	24		2.400,00	-2.400,00		2.400,00	-2.400,00
1/512000-680700	Planmäßige Abschreibung	2226			287,88	300,00	-12,12			

		MVAG			Ergebnisrechnung			Finanzierungsrechnung		
		EH	FH	VCQU	RA 2021	VA 2021	RA - VA	RA 2021	VA 2021	RA - VA
1/512000-700000	Miet- und Pachtaufwand	2223	3223	24	1.713,60	1.000,00	713,60	1.713,60	1.000,00	713,60
1/512000-720109	Kostenbeitrag Wirtschaftshof Arbeiter	2225	3225	24	827,00	500,00	327,00	827,00	500,00	327,00
1/512000-720209	Kostenbeitrag Wirtschaftshof Maschinen	2225	3225	24	31,10	200,00	-168,90	31,10	200,00	-168,90
1/512000-720309	Interne Leistungsverrechnung - Personalkosten	2225	3225	24	2.862,59	6.000,00	-3.137,41	2.862,59	6.000,00	-3.137,41
1/512000-720409	Interne Leistungsverrechnung - Sachkosten	2225	3225	24	7.148,97	4.800,00	2.348,97	7.148,97	4.800,00	2.348,97
1/512000-728000	Entgelte für sonstige Leistungen	2225	3225	24	8.366,86	8.000,00	366,86	8.366,86	8.000,00	366,86
SU 22 / 32	Summe Aufwendungen / Auszahlungen operative Gebarung				21.388,00	24.100,00	-2.712,00	21.100,12	23.800,00	-2.699,88
SA 0 / SA 1	(0) Nettoergebnis (21 - 22) / (1) Geldfluss operative Gebarung (31 - 32)				-21.068,00	-22.100,00	1.032,00	-21.100,12	-22.100,00	999,88
SU 23	Summe Haushaltsrücklagen				0,00	0,00	0,00	0,00	0,00	0,00
SA00	Nettoergebnis nach Zuw./Entn. Haushaltsrücklagen (Saldo 0 +/- SU23)				-21.068,00	-22.100,00	1.032,00			
Investive Gebarung										
SU 33	Summe Einzahlungen investive Gebarung							0,00	0,00	0,00
SU 34	Summe Auszahlungen investive Gebarung							0,00	0,00	0,00
SA2	Saldo (2) Geldfluss aus der Investiven Gebarung (33 - 34)							0,00	0,00	0,00
SA3	Saldo (3) Nettofinanzierungssaldo (Saldo 1 + Saldo 2)							-21.100,12	-22.100,00	999,88
Finanzierungstätigkeit										
SU 35	Summe Einzahlungen aus der Finanzierungstätigkeit							0,00	0,00	0,00
SU 36	Summe Auszahlungen aus der Finanzierungstätigkeit							0,00	0,00	0,00
SA4	Saldo (4) Geldfluss aus der Finanzierungstätigkeit (35 - 36)							0,00	0,00	0,00
SA5	Saldo (5) Geldfluss aus der voranschlagswirksamen Gebarung (Saldo 3 + Saldo 4)							-21.100,12	-22.100,00	999,88
52 Umweltschutz										
520 Natur- und Landschaftsschutz										
520000 Natur- und Landschaftsschutz										
Operative Gebarung										
2/520000+817200	Erträge aus der Auflösung von sonstigen Rückstellungen	2117			28,19		28,19			
2/520000+861000	Laufende Transferzahlungen von Ländern und Landesfonds	2121	3121	15	313,50	400,00	-86,50	293,00	400,00	-107,00
SU 21 / 31	Summe Erträge / Einzahlungen operative Gebarung				341,69	400,00	-58,31	293,00	400,00	-107,00
1/520000-400000	Geringwertige Wirtschaftsgüter des Anlagevermögens	2221	3221	23	1.267,73	1.400,00	-132,27	1.267,73	1.400,00	-132,27
1/520000-400100	Materialien (soweit nicht zugeordnet)	2221	3221	23	1.799,28	1.800,00	-0,72	1.799,28	1.800,00	-0,72
1/520000-500000	Geldbezüge der Beamten der Verwaltung	2211	3211	20	23.768,08	23.800,00	-31,92	23.768,08	23.800,00	-31,92
1/520000-510000	Geldbezüge der Vertragsbediensteten der Verwaltung	2211	3211	20	9.629,94	9.600,00	29,94	9.629,94	9.600,00	29,94

		MVAG			Ergebnisrechnung			Finanzierungsrechnung		
		MVAG EH	MVAG FH	VCQU	RA 2021	VA 2021	RA - VA	RA 2021	VA 2021	RA - VA
1/520000-563000	Sonstige Aufwandsentschädigungen	2213	3213	20	559,56	600,00	-40,44	559,56	600,00	-40,44
1/520000-565000	Mehrleistungsvergütungen	2211	3211	20	458,64	500,00	-41,36	458,64	500,00	-41,36
1/520000-569000	Sonstige Nebengebühren	2211	3211	20	640,80	600,00	40,80	640,80	600,00	40,80
1/520000-580000	Dienstgeberbeiträge zum Ausgleichs fonds für Familienbeihilfen	2212	3212	20	1.367,04	1.400,00	-32,96	1.367,04	1.400,00	-32,96
1/520000-582000	Sonstige Dienstgeberbeiträge zur sozialen Sicherheit	2212	3212	20	3.005,26	3.000,00	5,26	3.005,26	3.000,00	5,26
1/520000-582300	Beitrag Mitarbeitervorsorgekasse	2212	3212	20	146,03	200,00	-53,97	146,03	200,00	-53,97
1/520000-593000	Dotierung von Rückstellungen für nicht konsumierte Urlaube	2214			53,01	200,00	-146,99			
1/520000-593100	Dotierung von Rückstellungen für nicht konsumierte Zeitguthaben	2214			72,24	200,00	-127,76			
1/520000-720109	Kostenbeitrag Wirtschaftshof Arbeiter	2225	3225	24	3.001,50	3.900,00	-898,50	3.001,50	3.900,00	-898,50
1/520000-720209	Kostenbeitrag Wirtschaftshof Maschinen	2225	3225	24	448,10	900,00	-451,90	448,10	900,00	-451,90
1/520000-720309	Interne Leistungsverrechnung - Personalkosten	2225	3225	24	1.300,41	1.200,00	100,41	1.300,41	1.200,00	100,41
1/520000-720409	Interne Leistungsverrechnung - Sachkosten	2225	3225	24	1.187,84	1.300,00	-112,16	1.187,84	1.300,00	-112,16
1/520000-724000	Reisegebühren	2225	3225	24		100,00	-100,00		100,00	-100,00
1/520000-728000	Entgelte für sonstige Leistungen	2225	3225	24	627,00	800,00	-173,00	627,00	800,00	-173,00
1/520000-751000	Laufende Transferzahlungen an Länder und Landesfonds (E5-Beitrag)	2231	3231	26		6.800,00	-6.800,00		6.800,00	-6.800,00
SU 22 / 32	Summe Aufwendungen / Auszahlungen operative Gebarung				49.332,46	58.300,00	-8.967,54	49.207,21	57.900,00	-8.692,79
SA 0 / SA 1	(0) Nettoergebnis (21 - 22) / (1) Geldfluss operative Gebarung (31 - 32)				-48.990,77	-57.900,00	8.909,23	-48.914,21	-57.500,00	8.585,79
SU 23	Summe Haushaltsrücklagen				0,00	0,00	0,00	0,00	0,00	0,00
SA00	Nettoergebnis nach Zuw./Entn. Haushaltsrücklagen (Saldo 0 +/- SU23)				-48.990,77	-57.900,00	8.909,23			
Investive Gebarung										
SU 33	Summe Einzahlungen investive Gebarung							0,00	0,00	0,00
SU 34	Summe Auszahlungen investive Gebarung							0,00	0,00	0,00
SA2	Saldo (2) Geldfluss aus der Investiven Gebarung (33 - 34)							0,00	0,00	0,00
SA3	Saldo (3) Nettofinanzierungssaldo (Saldo 1 + Saldo 2)							-48.914,21	-57.500,00	8.585,79
Finanzierungstätigkeit										
SU 35	Summe Einzahlungen aus der Finanzierungstätigkeit							0,00	0,00	0,00
SU 36	Summe Auszahlungen aus der Finanzierungstätigkeit							0,00	0,00	0,00
SA4	Saldo (4) Geldfluss aus der Finanzierungstätigkeit (35 - 36)							0,00	0,00	0,00
SA5	Saldo (5) Geldfluss aus der voranschlagswirksamen Gebarung (Saldo 3 + Saldo 4)							-48.914,21	-57.500,00	8.585,79

		MVAG			Ergebnisrechnung			Finanzierungsrechnung		
		EH	FH	VCQU	RA 2021	VA 2021	RA - VA	RA 2021	VA 2021	RA - VA
528	Tierkörperbeseitigung									
528000	Tierkörperbeseitigung									
Operative Gebarung										
2/528000+816100	Kostensätze für sonstige Leistungen Land	2114	3114	13	749,98	1.000,00	-250,02	651,20	1.000,00	-348,80
2/528000+816200	Kostensätze für sonstige Leistungen Gemeinde u. Gemeindeverb	2114	3114	13	5.557,98	5.500,00	57,98	5.557,98	5.500,00	57,98
SU 21 / 31	Summe Erträge / Einzahlungen operative Gebarung				6.307,96	6.500,00	-192,04	6.209,18	6.500,00	-290,82
1/528000-400000	Materialien (soweit nicht zugeordnet)	2221	3221	23		400,00	-400,00		400,00	-400,00
1/528000-618000	Instandhaltung von sonstigen Anlagen	2224	3224	24	1.296,34	1.400,00	-103,66	1.296,34	1.400,00	-103,66
1/528000-680500	Planmäßige Abschreibung - Sonderanlagen	2226			1.831,36	1.800,00	31,36			
1/528000-711000	Gebühren f.d.Benütz.v.Gde-Einricht. u. -anlagen gem. FAG (Ausgaben)	2225	3225	24	184,80	400,00	-215,20	184,80	400,00	-215,20
1/528000-720109	Kostenbeitrag Wirtschaftshof Arbeiter	2225	3225	24	837,75	600,00	237,75	837,75	600,00	237,75
1/528000-720209	Kostenbeitrag Wirtschaftshof Maschinen	2225	3225	24	242,96	300,00	-57,04	242,96	300,00	-57,04
1/528000-728000	Entgelte für sonstige Leistungen (Fa. Huber für Kühlzellenbetreuung)	2225	3225	24	22.100,04	23.200,00	-1.099,96	22.100,04	23.200,00	-1.099,96
1/528000-728010	Entgelte für sonstige Leistungen (Fa. Huber für Betriebskosten)	2225	3225	24	624,00	700,00	-76,00	624,00	700,00	-76,00
1/528000-728020	Entgelte für sonstige Leistungen (Betriebskosten Firma Huber)	2225	3225	24	1.382,51	1.400,00	-17,49	1.382,51	1.400,00	-17,49
1/528000-728030	Entgelte für sonstige Leistungen (Beitr. an Tierkörperverw. Ges.)	2225	3225	24	11.583,74	11.200,00	383,74	11.583,74	11.200,00	383,74
SU 22 / 32	Summe Aufwendungen / Auszahlungen operative Gebarung				40.083,50	41.400,00	-1.316,50	38.252,14	39.600,00	-1.347,86
SA 0 / SA 1	(0) Nettoergebnis (21 - 22) / (1) Geldfluss operative Gebarung (31 - 32)				-33.775,54	-34.900,00	1.124,46	-32.042,96	-33.100,00	1.057,04
SU 23	Summe Haushaltsrücklagen				0,00	0,00	0,00	0,00	0,00	0,00
SA00	Nettoergebnis nach Zuw./Entn. Haushaltsrücklagen (Saldo 0 +/- SU23)				-33.775,54	-34.900,00	1.124,46			
Investive Gebarung										
SU 33	Summe Einzahlungen investive Gebarung							0,00	0,00	0,00
SU 34	Summe Auszahlungen investive Gebarung							0,00	0,00	0,00
SA2	Saldo (2) Geldfluss aus der Investiven Gebarung (33 - 34)							0,00	0,00	0,00
SA3	Saldo (3) Nettofinanzierungssaldo (Saldo 1 + Saldo 2)							-32.042,96	-33.100,00	1.057,04
Finanzierungstätigkeit										
SU 35	Summe Einzahlungen aus der Finanzierungstätigkeit							0,00	0,00	0,00
SU 36	Summe Auszahlungen aus der Finanzierungstätigkeit							0,00	0,00	0,00
SA4	Saldo (4) Geldfluss aus der Finanzierungstätigkeit (35 - 36)							0,00	0,00	0,00
SA5	Saldo (5) Geldfluss aus der voranschlagswirksamen Gebarung (Saldo 3 + Saldo 4)							-32.042,96	-33.100,00	1.057,04

		MVAG MVAG VCQU			Ergebnisrechnung			Finanzierungsrechnung		
		EH	FH		RA 2021	VA 2021	RA - VA	RA 2021	VA 2021	RA - VA
53	Rettings- und Warndienste									
530	Rettingsdienste									
530000	Rettingsdienste									
	Operative Gebarung									
2/530000+828000	Rückersätze von Aufwendungen	2116	3116	18	1.000,23	1.000,00	0,23	1.000,23	1.000,00	0,23
SU 21 / 31	Summe Erträge / Einzahlungen operative Gebarung				1.000,23	1.000,00	0,23	1.000,23	1.000,00	0,23
1/530000-751140	Rettingsbeitrag	2231	3231	26	143.471,64	143.500,00	-28,36	143.471,64	143.500,00	-28,36
1/530000-757100	Subventionen an Vereine (ÖWR)	2234	3234	27	600,00	600,00		600,00	600,00	
SU 22 / 32	Summe Aufwendungen / Auszahlungen operative Gebarung				144.071,64	144.100,00	-28,36	144.071,64	144.100,00	-28,36
SA 0 / SA 1	(0) Nettoergebnis (21 - 22) / (1) Geldfluss operative Gebarung (31 - 32)				-143.071,41	-143.100,00	28,59	-143.071,41	-143.100,00	28,59
SU 23	Summe Haushaltsrücklagen				0,00	0,00	0,00	0,00	0,00	0,00
SA00	Nettoergebnis nach Zuw./Entn. Haushaltsrücklagen (Saldo 0 +/- SU23)				-143.071,41	-143.100,00	28,59			
	Investive Gebarung									
SU 33	Summe Einzahlungen investive Gebarung							0,00	0,00	0,00
SU 34	Summe Auszahlungen investive Gebarung							0,00	0,00	0,00
SA2	Saldo (2) Geldfluss aus der Investiven Gebarung (33 - 34)							0,00	0,00	0,00
SA3	Saldo (3) Nettofinanzierungssaldo (Saldo 1 + Saldo 2)							-143.071,41	-143.100,00	28,59
	Finanzierungstätigkeit									
SU 35	Summe Einzahlungen aus der Finanzierungstätigkeit							0,00	0,00	0,00
SU 36	Summe Auszahlungen aus der Finanzierungstätigkeit							0,00	0,00	0,00
SA4	Saldo (4) Geldfluss aus der Finanzierungstätigkeit (35 - 36)							0,00	0,00	0,00
SA5	Saldo (5) Geldfluss aus der voranschlagswirksamen Gebarung (Saldo 3 + Saldo 4)							-143.071,41	-143.100,00	28,59
56	Krankenanstalten anderer Rechtsträger									
560	Betriebsabgangsdeckung									
560000	Betriebsabgangsdeckung Krankenanstalten									
	Operative Gebarung									
2/560000+828000	Rückersätze von Aufwendungen	2116	3116	18	21.960,89	7.900,00	14.060,89	21.960,89	7.900,00	14.060,89
SU 21 / 31	Summe Erträge / Einzahlungen operative Gebarung				21.960,89	7.900,00	14.060,89	21.960,89	7.900,00	14.060,89
1/560000-751120	Abgangsdeckung Krankenanstalten	2231	3231	26	2.399.452,92	2.399.500,00	-47,08	2.399.452,92	2.399.500,00	-47,08
SU 22 / 32	Summe Aufwendungen / Auszahlungen operative Gebarung				2.399.452,92	2.399.500,00	-47,08	2.399.452,92	2.399.500,00	-47,08
SA 0 / SA 1	(0) Nettoergebnis (21 - 22) / (1) Geldfluss operative Gebarung (31 - 32)				-2.377.492,03	-2.391.600,00	14.107,97	-2.377.492,03	-2.391.600,00	14.107,97
SU 23	Summe Haushaltsrücklagen				0,00	0,00	0,00	0,00	0,00	0,00
SA00	Nettoergebnis nach Zuw./Entn. Haushaltsrücklagen (Saldo 0 +/- SU23)				-2.377.492,03	-2.391.600,00	14.107,97			
	Investive Gebarung									
SU 33	Summe Einzahlungen investive Gebarung							0,00	0,00	0,00

	MVAG	MVAG	VCQU	Ergebnisrechnung			Finanzierungsrechnung			
				EH	FH	RA 2021	VA 2021	RA - VA	RA 2021	VA 2021
SU 34								0,00	0,00	0,00
SA2								0,00	0,00	0,00
SA3								-2.377.492,03	-2.391.600,00	14.107,97
Finanzierungstätigkeit										
SU 35								0,00	0,00	0,00
SU 36								0,00	0,00	0,00
SA4								0,00	0,00	0,00
SA5								-2.377.492,03	-2.391.600,00	14.107,97

		MVAG MVAG VCQU			Ergebnisrechnung			Finanzierungsrechnung		
		EH	FH		RA 2021	VA 2021	RA - VA	RA 2021	VA 2021	RA - VA
6 Straßen- und Wasserbau, Verkehr										
60	Gesonderte Verwaltung									
600	Straßen- und Wasserbauverwaltung (soweit nicht gesondert organisiert)									
600000	Straßenverwaltung									
Operative Gebarung										
2/600000+813000	Erträge aus der Auflösung von Investitionszuschüssen (Kapitaltransfers)		2127		647,86	600,00	47,86			
2/600000+817200	Erträge aus der Auflösung von sonstigen Rückstellungen		2117		2.137,59		2.137,59			
2/600000+817210	Erträge aus der Auflösung von sonstigen Rückstellungen - nicht konsumierte Zeitguthaben		2117		10,18		10,18			
2/600000+828000	Rückersätze von Ausgaben	2116	3116	18	8,40		8,40	8,40		8,40
SU 21 / 31	Summe Erträge / Einzahlungen operative Gebarung				2.804,03	600,00	2.204,03	8,40	0,00	8,40
1/600000-400000	Materialien (soweit nicht zugeordnet)	2221	3221	23	234,50	200,00	34,50	234,50	200,00	34,50
1/600000-500000	Geldbezüge der Beamten der Verwaltung	2211	3211	20	101.027,50	100.400,00	627,50	101.027,50	100.400,00	627,50
1/600000-510000	Geldbezüge der Vertragsbediensteten der Verwaltung	2211	3211	20	94.196,36	120.800,00	-26.603,64	94.196,36	120.800,00	-26.603,64
1/600000-522000	Geldbezüge der nicht ganzjährig beschäftigten Angestellten	2211	3211	20	728,22	700,00	28,22	728,22	700,00	28,22
1/600000-563000	Sonstige Aufwandsentschädigungen	2213	3213	20	1.746,96	1.700,00	46,96	1.746,96	1.700,00	46,96
1/600000-565000	Mehrleistungsvergütungen	2211	3211	20	1.978,44	2.000,00	-21,56	1.978,44	2.000,00	-21,56
1/600000-565100	Leistungsprämien K-GMG	2211	3211	20	4.496,00	5.800,00	-1.304,00	4.496,00	5.800,00	-1.304,00
1/600000-566000	Zuwendungen aus Anlass von Dienstjubiläen	2212	3212	20	17.084,40	17.100,00	-15,60	17.084,40	17.100,00	-15,60
1/600000-569000	Sonstige Nebengebühren	2211	3211	20	2.415,48	2.400,00	15,48	2.415,48	2.400,00	15,48
1/600000-580000	Dienstgeberbeiträge zum Ausgleichs fonds für Familienbeihilfen	2212	3212	20	6.797,74	7.900,00	-1.102,26	6.797,74	7.900,00	-1.102,26
1/600000-581100	Betriebliche Kollektivversicherung K-GMG	2212	3212	20	116,29	100,00	16,29	116,29	100,00	16,29
1/600000-582000	Sonstige Dienstgeberbeiträge zur sozialen Sicherheit	2212	3212	20	24.111,30	29.300,00	-5.188,70	24.111,30	29.300,00	-5.188,70
1/600000-582300	Beitrag Mitarbeitervorsorgekasse	2212	3212	20	875,33	1.300,00	-424,67	875,33	1.300,00	-424,67
1/600000-593000	Dotierung von Rückstellungen für nicht konsumierte Urlaube	2214			1.301,16	3.200,00	-1.898,84			
1/600000-593100	Dotierung von Rückstellungen für nicht konsumierte Zeitguthaben	2214			143,25	800,00	-656,75			
1/600000-631000	Telekommunikationsdienste	2222	3222	24	576,45	400,00	176,45	576,45	400,00	176,45
1/600000-680700	Planmäßige Abschreibung - Amts-, Betriebs- und Geschäftsausstattung	2226			1.885,61	1.800,00	85,61			

		MVAG			Ergebnisrechnung			Finanzierungsrechnung		
		EH	FH	VCQU	RA 2021	VA 2021	RA - VA	RA 2021	VA 2021	RA - VA
1/600000-720309	Interne Leistungsverrechnung - Personalkosten	2225	3225	24	6.762,16	6.300,00	462,16	6.762,16	6.300,00	462,16
1/600000-720409	Interne Leistungsverrechnung - Sachkosten	2225	3225	24	6.940,25	8.200,00	-1.259,75	6.940,25	8.200,00	-1.259,75
1/600000-724000	Reisegebühren	2225	3225	24	2.442,23	1.600,00	842,23	2.442,23	1.600,00	842,23
SU 22 / 32	Summe Aufwendungen / Auszahlungen operative Gebarung				275.859,63	312.000,00	-36.140,37	272.529,61	306.200,00	-33.670,39
SA 0 / SA 1	(0) Nettoergebnis (21 - 22) / (1) Geldfluss operative Gebarung (31 - 32)				-273.055,60	-311.400,00	38.344,40	-272.521,21	-306.200,00	33.678,79
SU 23	Summe Haushaltsrücklagen				0,00	0,00	0,00	0,00	0,00	0,00
SA00	Nettoergebnis nach Zuw./Entn. Haushaltsrücklagen (Saldo 0 +/- SU23)				-273.055,60	-311.400,00	38.344,40			
Investive Gebarung										
SU 33	Summe Einzahlungen investive Gebarung							0,00	0,00	0,00
1/600000-042000	Amtsausstattung		3415	2 41				498,00	500,00	-2,00
SU 34	Summe Auszahlungen investive Gebarung							498,00	500,00	-2,00
SA2	Saldo (2) Geldfluss aus der Investiven Gebarung (33 - 34)							-498,00	-500,00	2,00
SA3	Saldo (3) Nettofinanzierungssaldo (Saldo 1 + Saldo 2)							-273.019,21	-306.700,00	33.680,79
Finanzierungstätigkeit										
SU 35	Summe Einzahlungen aus der Finanzierungstätigkeit							0,00	0,00	0,00
SU 36	Summe Auszahlungen aus der Finanzierungstätigkeit							0,00	0,00	0,00
SA4	Saldo (4) Geldfluss aus der Finanzierungstätigkeit (35 - 36)							0,00	0,00	0,00
SA5	Saldo (5) Geldfluss aus der voranschlagswirksamen Gebarung (Saldo 3 + Saldo 4)							-273.019,21	-306.700,00	33.680,79
61	Straßenbau									
612	Gemeindestraßen									
612000	Gemeindestraßen									
Operative Gebarung										
2/612000+801000	Veräußerungen von Grundstücken und Grundstückseinrichtungen	2116		30	260,00	1.000,00	-740,00			
2/612000+808000	Veräußerung von Handelswaren (inkl. Hausnummernsch.)	2116	3116	16	1.518,00	300,00	1.218,00	1.396,56	300,00	1.096,56
2/612000+811000	Einnahmen aus der Vermietung und Verpachtung	2115	3115	14	14.524,48	12.000,00	2.524,48	15.582,50	12.000,00	3.582,50
2/612000+813000	Erträge aus der Auflösung von Investitionszuschüssen (Kapitaltransfers)	2127			638.919,98	676.400,00	-37.480,02			
2/612000+828000	Rückersätze von Ausgaben	2116	3116	18	7.931,35	7.900,00	31,35	7.931,35	7.900,00	31,35
2/612000+852100	Geb.f.Benütz.v.Gde.Eintr.u.-anlagen Benützungsg Gebühr (0% USt)	2113	3113	12	283,36	300,00	-16,64	283,36	300,00	-16,64
2/612000+861000	Transfers von Ländern, Landesfonds und Landeskammern	2121	3121	15		5.000,00	-5.000,00		5.000,00	-5.000,00
2/612000+861020	Laufende Transferzahl. von Ländern u. Landesfonds (Modell Kärnten)	2121	3121	15	4.932,00		4.932,00	4.932,00		4.932,00

		MVAG			Ergebnisrechnung			Finanzierungsrechnung		
		EH	FH	VCQU	RA 2021	VA 2021	RA - VA	RA 2021	VA 2021	RA - VA
2/612000+861100	Transfers von Ländern, Landesfonds und Landeskammern - Bedarfszuweisungsmittel operative Gebarung	2121	3121	15	18.973,48	19.600,00	-626,52	18.973,48	19.600,00	-626,52
2/612000+868000	laufende Transferzahlungen v. priv. Haush.(Strafgelder ohne ruh.Verk.)	2124	3124	16	77.430,90	90.000,00	-12.569,10	77.430,90	90.000,00	-12.569,10
2/612000+868010	Laufende Transferzahl. von privaten Haush. (Strafgelder ruhend.Verkehr)	2124	3124	16	93.033,36	90.000,00	3.033,36	93.033,36	90.000,00	3.033,36
SU 21 / 31	Summe Erträge / Einzahlungen operative Gebarung				857.806,91	902.500,00	-44.693,09	219.563,51	225.100,00	-5.536,49
1/612000-400000	Materialien (soweit nicht zugeordnet)	2221	3221	23	508,74	1.000,00	-491,26	508,74	1.000,00	-491,26
1/612000-611000	Instandhaltung von Straßenbauten	2224	3224	24	270.966,97	250.000,00	20.966,97	270.966,97	250.000,00	20.966,97
1/612000-619000	Instandhaltung von Sonderanlagen	2224	3224	24	6.041,79	35.000,00	-28.958,21	6.041,79	35.000,00	-28.958,21
1/612000-640000	Rechtskosten	2222	3222	24	1.341,58	600,00	741,58	1.341,58	600,00	741,58
1/612000-650100	Zinsen für Finanzschulden in Euro - Länder, Landesfonds, Landeskammern	2241	3241	25	18.973,48	19.100,00	-126,52	18.973,48	19.100,00	-126,52
1/612000-680200	Planmäßige Abschreibung - Grundstückseinrichtungen und Infrastruktur	2226			2.246.671,63	2.300.000,00	-53.328,37			
1/612000-680500	Planmäßige Abschreibung - Sonderanlagen	2226			251,66	300,00	-48,34			
1/612000-680700	Planmäßige Abschreibung - Amts-, Betriebs- und Geschäftsausstattung	2226			487,30	500,00	-12,70			
1/612000-683000	Verluste aus dem Abgang von Sachanlagen und immateriellen Vermögenswerten	2226			52,00	6.200,00	-6.148,00			
1/612000-700000	Miet- und Pachtaufwand	2223	3223	24	27.500,65	27.500,00	0,65	27.500,65	27.500,00	0,65
1/612000-710000	Öffentliche Abgaben (Ausgaben), ohne Gebühren gemäß FAG	2225	3225	24	1.094,91	1.800,00	-705,09	997,91	1.800,00	-802,09
1/612000-711000	Gebühren f.d. Benütz. v. Gde-Einric htg. u. -anlagen gem. FAG (Ausgab.)	2225	3225	24	7.564,07	7.000,00	564,07	7.564,07	7.000,00	564,07
1/612000-720109	Kostenbeitrag Wirtschaftshof Arbeiter	2225	3225	24	410.233,50	370.100,00	40.133,50	410.233,50	370.100,00	40.133,50
1/612000-720209	Kostenbeitrag Wirtschaftshof Maschinen	2225	3225	24	96.555,40	88.000,00	8.555,40	96.555,40	88.000,00	8.555,40
1/612000-720309	Interne Leistungsverrechnung - Personalkosten	2225	3225	24	5.000,00	5.000,00		5.000,00	5.000,00	
1/612000-728000	Entgelte für sonstige Leistungen	2225	3225	24	57.990,02	60.000,00	-2.009,98	57.990,02	60.000,00	-2.009,98
1/612000-728010	Entgelte für sonstige Leistungen (Vermessungskosten)	2225	3225	24	13.572,10	17.000,00	-3.427,90	13.572,10	17.000,00	-3.427,90
SU 22 / 32	Summe Aufwendungen / Auszahlungen operative Gebarung				3.164.805,80	3.189.100,00	-24.294,20	917.246,21	882.100,00	35.146,21
SA 0 / SA 1	(0) Nettoergebnis (21 - 22) / (1) Geldfluss operative Gebarung (31 - 32)				-2.306.998,89	-2.286.600,00	-20.398,89	-697.682,70	-657.000,00	-40.682,70
SU 23	Summe Haushaltsrücklagen				0,00	0,00	0,00	0,00	0,00	0,00
SA00	Nettoergebnis nach Zuw./Entn. Haushaltsrücklagen (Saldo 0 +/- SU23)				-2.306.998,89	-2.286.600,00	-20.398,89			

	MVAG	MVAG	VCQU	Ergebnisrechnung			Finanzierungsrechnung			
				EH	FH		RA 2021	VA 2021	RA - VA	RA 2021
Investive Gebarung										
2/612000+301000			3331 2 33					16.553,00	11.100,00	5.453,00
			Kapitaltransfers von Ländern, Landesfonds und Landeskammern							
2/612000+301100			3331 2 33					278.526,52	277.900,00	626,52
			Kapitaltransfers von Ländern, Landesfonds und Landeskammern							
2/612000+307000			3334 2 34					50.400,00	52.500,00	-2.100,00
			Kapitaltransfers von privaten Haushalten und privaten Organisationen ohne Erwerbszweck und andere							
2/612000+801000			3312 30					260,00	1.000,00	-740,00
			Veräußerungen von Grundstücken und Grundstückseinrichtungen							
SU 33			Summe Einzahlungen investive Gebarung					345.739,52	342.500,00	3.239,52
1/612000-002000			3412 2 40					187.808,95	398.000,00	-210.191,05
			Straßenbau, Grundablösen							
1/612000-050000			3412 2 40						2.500,00	-2.500,00
			Sonderanlagen (Verkehrsberuhigung)							
SU 34			Summe Auszahlungen investive Gebarung					187.808,95	400.500,00	-212.691,05
SA2			Saldo (2) Geldfluss aus der Investiven Gebarung (33 – 34)					157.930,57	-58.000,00	215.930,57
SA3			Saldo (3) Nettofinanzierungssaldo (Saldo 1 + Saldo 2)					-539.752,13	-715.000,00	175.247,87
Finanzierungstätigkeit										
SU 35			Summe Einzahlungen aus der Finanzierungstätigkeit					0,00	0,00	0,00
1/612000-341000			3611 64					260.046,08	260.200,00	-153,92
			Investitionsdarlehen von Ländern und Landesfonds (Tilgung K-RegF)							
SU 36			Summe Auszahlungen aus der Finanzierungstätigkeit					260.046,08	260.200,00	-153,92
SA4			Saldo (4) Geldfluss aus der Finanzierungstätigkeit (35 – 36)					-260.046,08	-260.200,00	153,92
SA5			Saldo (5) Geldfluss aus der voranschlagswirksamen Gebarung (Saldo 3 + Saldo 4)					-799.798,21	-975.200,00	175.401,79
612100			Gebührenpflichtige Parkplätze							
Operative Gebarung										
SU 21 / 31			Summe Erträge / Einzahlungen operative Gebarung					0,00	0,00	0,00
1/612100-400000			2221 3221 23					4.420,87	4.500,00	-79,13
			Materialien (soweit nicht zugeordnet)							
1/612100-618000			2224 3224 24					590,83	6.000,00	-5.409,17
			Instandhaltung von sonstigen Anlagen							
1/612100-680700			2226						1.800,00	-1.800,00
			Planmäßige Abschreibung - Amts-, Betriebs- und Geschäftsausstattung							
1/612100-720109			2225 3225 24					2.089,88	800,00	1.289,88
			Kostenbeitrag Wirtschaftshof Arbeiter							
1/612100-720209			2225 3225 24					186,40	300,00	-113,60
			Kostenbeitrag Wirtschaftshof Maschinen							
1/612100-728000			2225 3225 24					67.747,20	78.000,00	-10.252,80
			Entgelte für sonstige Leistungen (Entgelte an Österr. Wachdienst)							
SU 22 / 32			Summe Aufwendungen / Auszahlungen operative Gebarung					75.035,18	91.400,00	-16.364,82
SA 0 / SA 1			(0) Nettoergebnis (21 - 22) / (1) Geldfluss operative Gebarung (31 – 32)					-75.035,18	-91.400,00	16.364,82
SU 23			Summe Haushaltsrücklagen					0,00	0,00	0,00
SA00			Nettoergebnis nach Zuw./Entn. Haushaltsrücklagen (Saldo 0 +/- SU23)					-75.035,18	-91.400,00	16.364,82

	MVAG EH	MVAG FH	VCQU	Ergebnisrechnung			Finanzierungsrechnung		
				RA 2021	VA 2021	RA - VA	RA 2021	VA 2021	RA - VA
Investive Gebarung									
SU 33	Summe Einzahlungen investive Gebarung						0,00	0,00	0,00
1/612100-042000	Amts-, Betriebs- und Geschäftsausstattung		3415 2 41					18.000,00	-18.000,00
SU 34	Summe Auszahlungen investive Gebarung						0,00	18.000,00	-18.000,00
SA2	Saldo (2) Geldfluss aus der Investiven Gebarung (33 – 34)						0,00	-18.000,00	18.000,00
SA3	Saldo (3) Nettofinanzierungssaldo (Saldo 1 + Saldo 2)						-75.035,18	-107.600,00	32.564,82
Finanzierungstätigkeit									
SU 35	Summe Einzahlungen aus der Finanzierungstätigkeit						0,00	0,00	0,00
SU 36	Summe Auszahlungen aus der Finanzierungstätigkeit						0,00	0,00	0,00
SA4	Saldo (4) Geldfluss aus der Finanzierungstätigkeit (35 – 36)						0,00	0,00	0,00
SA5	Saldo (5) Geldfluss aus der voranschlagswirksamen Gebarung (Saldo 3 + Saldo 4)						-75.035,18	-107.600,00	32.564,82
612253	Katastrophenschäden 2017								
Operative Gebarung									
6/612253+860000	Transfers von Bund, Bundesfonds und Bundeskammern		2121 3121 1 15	70.320,90		70.320,90	70.320,90		70.320,90
SU 21 / 31	Summe Erträge / Einzahlungen operative Gebarung			70.320,90	0,00	70.320,90	70.320,90	0,00	70.320,90
SU 22 / 32	Summe Aufwendungen / Auszahlungen operative Gebarung			0,00	0,00	0,00	0,00	0,00	0,00
SA 0 / SA 1	(0) Nettoergebnis (21 - 22) / (1) Geldfluss operative Gebarung (31 – 32)			70.320,90	0,00	70.320,90	70.320,90	0,00	70.320,90
SU 23	Summe Haushaltsrücklagen			0,00	0,00	0,00	0,00	0,00	0,00
SA00	Nettoergebnis nach Zuw./Entn. Haushaltsrücklagen (Saldo 0 +/- SU23)			70.320,90	0,00	70.320,90			
Investive Gebarung									
SU 33	Summe Einzahlungen investive Gebarung						0,00	0,00	0,00
SU 34	Summe Auszahlungen investive Gebarung						0,00	0,00	0,00
SA2	Saldo (2) Geldfluss aus der Investiven Gebarung (33 – 34)						0,00	0,00	0,00
SA3	Saldo (3) Nettofinanzierungssaldo (Saldo 1 + Saldo 2)						70.320,90	0,00	70.320,90
Finanzierungstätigkeit									
SU 35	Summe Einzahlungen aus der Finanzierungstätigkeit						0,00	0,00	0,00
SU 36	Summe Auszahlungen aus der Finanzierungstätigkeit						0,00	0,00	0,00
SA4	Saldo (4) Geldfluss aus der Finanzierungstätigkeit (35 – 36)						0,00	0,00	0,00
SA5	Saldo (5) Geldfluss aus der voranschlagswirksamen Gebarung (Saldo 3 + Saldo 4)						70.320,90	0,00	70.320,90
612310	Straßenbauoffensive 2019 und 2020								
Operative Gebarung									
SU 21 / 31	Summe Erträge / Einzahlungen operative Gebarung			0,00	0,00	0,00	0,00	0,00	0,00
SU 22 / 32	Summe Aufwendungen / Auszahlungen operative Gebarung			0,00	0,00	0,00	0,00	0,00	0,00
SA 0 / SA 1	(0) Nettoergebnis (21 - 22) / (1) Geldfluss operative Gebarung (31 – 32)			0,00	0,00	0,00	0,00	0,00	0,00

	MVAG	MVAG	VCQU	Ergebnisrechnung			Finanzierungsrechnung												
				EH	FH		RA 2021	VA 2021	RA - VA	RA 2021	VA 2021	RA - VA							
SU 23																			
SA00																			
Investive Gebarung																			
6/612310+301200																			
SU 33																			
5/612310-002000																			
SU 34																			
SA2																			
SA3																			
Finanzierungstätigkeit																			
SU 35																			
SU 36																			
SA4																			
SA5																			
612330																			
Operative Gebarung																			
6/612330+828000																			
6/612330+866000																			
SU 21 / 31																			
5/612330-771000																			
SU 22 / 32																			
SA 0 / SA 1																			
SU 23																			
SA00																			
Investive Gebarung																			
6/612330+301400																			
6/612330+307000																			
SU 33																			
5/612330-002000																			
5/612330-771000																			
SU 34																			

	MVAG EH	MVAG FH	VCQU	Ergebnisrechnung			Finanzierungsrechnung		
				RA 2021	VA 2021	RA - VA	RA 2021	VA 2021	RA - VA
SA2							-202.666,75	-284.000,00	81.333,25
SA3							-200.386,75	-142.800,00	-57.586,75
Finanzierungstätigkeit									
SU 35							0,00	0,00	0,00
SU 36							0,00	0,00	0,00
SA4							0,00	0,00	0,00
SA5							-200.386,75	-142.800,00	-57.586,75
612340	Feldkirchen Nord BA 02								
Operative Gebarung									
SU 21 / 31				0,00	0,00	0,00	0,00	0,00	0,00
SU 22 / 32				0,00	0,00	0,00	0,00	0,00	0,00
SA 0 / SA 1				0,00	0,00	0,00	0,00	0,00	0,00
SU 23				0,00	0,00	0,00	0,00	0,00	0,00
SA00				0,00	0,00	0,00			
Investive Gebarung									
SU 33							0,00	0,00	0,00
5/612340-002000			3412 1 40				215.529,59	250.000,00	-34.470,41
SU 34							215.529,59	250.000,00	-34.470,41
SA2							-215.529,59	-250.000,00	34.470,41
SA3							-215.529,59	-250.000,00	34.470,41
Finanzierungstätigkeit									
SU 35							0,00	0,00	0,00
SU 36							0,00	0,00	0,00
SA4							0,00	0,00	0,00
SA5							-215.529,59	-250.000,00	34.470,41
612350	Sanierung Gemeindestraßen								
Operative Gebarung									
6/612350+866000			2123 3123 1 16		100.900,00	-100.900,00		100.900,00	-100.900,00
SU 21 / 31				0,00	100.900,00	-100.900,00	0,00	100.900,00	-100.900,00
SU 22 / 32				0,00	0,00	0,00	0,00	0,00	0,00
SA 0 / SA 1				0,00	100.900,00	-100.900,00	0,00	100.900,00	-100.900,00
6/612350+895000			2301 1		200.000,00	-200.000,00			
SU 23				0,00	200.000,00	-200.000,00	0,00	0,00	0,00
SA00				0,00	300.900,00	-300.900,00			

		MVAG			Ergebnisrechnung			Finanzierungsrechnung		
		EH	FH	VCQU	RA 2021	VA 2021	RA - VA	RA 2021	VA 2021	RA - VA
Investive Gebarung										
6/612350+300000	Kapitaltransfers von Bund, Bundesfonds und Bundeskammern		3331	1 33				750.000,00	750.000,00	
6/612350+301400	Kapitaltransfers von Ländern, Landesfonds und Landeskammern (2. Kärntner Gemeindehilfspaket)		3331	1 33					449.100,00	-449.100,00
SU 33	Summe Einzahlungen investive Gebarung							750.000,00	1.199.100,00	-449.100,00
5/612350-002000	Straßenbauten		3412	1 40					1.500.000,00	-1.500.000,00
SU 34	Summe Auszahlungen investive Gebarung							0,00	1.500.000,00	-1.500.000,00
SA2	Saldo (2) Geldfluss aus der Investiven Gebarung (33 – 34)							750.000,00	-300.900,00	1.050.900,00
SA3	Saldo (3) Nettofinanzierungssaldo (Saldo 1 + Saldo 2)							750.000,00	-200.000,00	950.000,00
Finanzierungstätigkeit										
SU 35	Summe Einzahlungen aus der Finanzierungstätigkeit							0,00	0,00	0,00
SU 36	Summe Auszahlungen aus der Finanzierungstätigkeit							0,00	0,00	0,00
SA4	Saldo (4) Geldfluss aus der Finanzierungstätigkeit (35 – 36)							0,00	0,00	0,00
SA5	Saldo (5) Geldfluss aus der voranschlagswirksamen Gebarung (Saldo 3 + Saldo 4)							750.000,00	-200.000,00	950.000,00
616	Sonstige Straßen und Wege									
616000	Sonstige Straßen und Wege									
Operative Gebarung										
2/616000+828000	Rückersätze von Aufwendungen	2116	3116	18	346,00		346,00	346,00		346,00
SU 21 / 31	Summe Erträge / Einzahlungen operative Gebarung				346,00	0,00	346,00	346,00	0,00	346,00
1/616000-611000	Instandhaltung von Straßenbauten (Wanderwege)	2224	3224	24	67,30	3.000,00	-2.932,70	67,30	3.000,00	-2.932,70
1/616000-710000	Öffentliche Abgaben, ohne Gebühren gemäß FAG	2225	3225	24	29,50		29,50	29,50		29,50
1/616000-720109	Kostenbeitrag Wirtschaftshof Arbeiter	2225	3225	24	18.857,51	14.800,00	4.057,51	18.857,51	14.800,00	4.057,51
1/616000-720209	Kostenbeitrag Wirtschaftshof Maschinen	2225	3225	24	3.950,75	4.500,00	-549,25	3.950,75	4.500,00	-549,25
1/616000-728000	Entgelte für sonstige Leistungen	2225	3225	24		1.000,00	-1.000,00		1.000,00	-1.000,00
SU 22 / 32	Summe Aufwendungen / Auszahlungen operative Gebarung				22.905,06	23.300,00	-394,94	22.905,06	23.300,00	-394,94
SA 0 / SA 1	(0) Nettoergebnis (21 - 22) / (1) Geldfluss operative Gebarung (31 – 32)				-22.559,06	-23.300,00	740,94	-22.559,06	-23.300,00	740,94
SU 23	Summe Haushaltsrücklagen				0,00	0,00	0,00	0,00	0,00	0,00
SA00	Nettoergebnis nach Zuw./Entn. Haushaltsrücklagen (Saldo 0 +/- SU23)				-22.559,06	-23.300,00	740,94			
Investive Gebarung										
SU 33	Summe Einzahlungen investive Gebarung							0,00	0,00	0,00
SU 34	Summe Auszahlungen investive Gebarung							0,00	0,00	0,00
SA2	Saldo (2) Geldfluss aus der Investiven Gebarung (33 – 34)							0,00	0,00	0,00
SA3	Saldo (3) Nettofinanzierungssaldo (Saldo 1 + Saldo 2)							-22.559,06	-23.300,00	740,94

	MVAG	MVAG	VCQU	Ergebnisrechnung			Finanzierungsrechnung				
				EH	FH		RA 2021	VA 2021	RA - VA	RA 2021	VA 2021
Finanzierungstätigkeit											
SU 35								0,00	0,00	0,00	
	Summe Einzahlungen aus der Finanzierungstätigkeit										
SU 36								0,00	0,00	0,00	
	Summe Auszahlungen aus der Finanzierungstätigkeit										
SA4								0,00	0,00	0,00	
	Saldo (4) Geldfluss aus der Finanzierungstätigkeit (35 – 36)										
SA5								-22.559,06	-23.300,00	740,94	
	Saldo (5) Geldfluss aus der voranschlagswirksamen Gebarung (Saldo 3 + Saldo 4)										
616100 Reitwanderwege											
Operative Gebarung											
SU 21 / 31								0,00	0,00	0,00	
	Summe Erträge / Einzahlungen operative Gebarung										
1/616100-611000	Instandhaltung von Straßenbauten (Reitwanderwege)	2224	3224	24				300,00	-300,00	300,00	-300,00
1/616100-700000	Miet- und Pachtaufwand	2223	3223	24	2.076,40	2.500,00	-423,60	2.076,40	2.500,00	-423,60	
1/616100-720109	Kostenbeitrag Wirtschaftshof Arbeiter	2225	3225	24	321,00	5.200,00	-4.879,00	321,00	5.200,00	-4.879,00	
1/616100-720209	Kostenbeitrag Wirtschaftshof Maschinen	2225	3225	24	28,90	3.100,00	-3.071,10	28,90	3.100,00	-3.071,10	
SU 22 / 32								2.426,30	11.100,00	-8.673,70	
	Summe Aufwendungen / Auszahlungen operative Gebarung										
SA 0 / SA 1								-2.426,30	-11.100,00	8.673,70	
	(0) Nettoergebnis (21 - 22) / (1) Geldfluss operative Gebarung (31 – 32)										
SU 23								0,00	0,00	0,00	
	Summe Haushaltsrücklagen										
SA00								-2.426,30	-11.100,00	8.673,70	
	Nettoergebnis nach Zuw./Entn. Haushaltsrücklagen (Saldo 0 +/- SU23)										
Investive Gebarung											
SU 33								0,00	0,00	0,00	
	Summe Einzahlungen investive Gebarung										
SU 34								0,00	0,00	0,00	
	Summe Auszahlungen investive Gebarung										
SA2								0,00	0,00	0,00	
	Saldo (2) Geldfluss aus der Investiven Gebarung (33 – 34)										
SA3								-2.426,30	-11.100,00	8.673,70	
	Saldo (3) Nettofinanzierungssaldo (Saldo 1 + Saldo 2)										
Finanzierungstätigkeit											
SU 35								0,00	0,00	0,00	
	Summe Einzahlungen aus der Finanzierungstätigkeit										
SU 36								0,00	0,00	0,00	
	Summe Auszahlungen aus der Finanzierungstätigkeit										
SA4								0,00	0,00	0,00	
	Saldo (4) Geldfluss aus der Finanzierungstätigkeit (35 – 36)										
SA5								-2.426,30	-11.100,00	8.673,70	
	Saldo (5) Geldfluss aus der voranschlagswirksamen Gebarung (Saldo 3 + Saldo 4)										
62 Allgemeiner Wasserbau											
621 Förderung der Abwasserbeseitigung											
621000 Förderung der Abwasserbeseitigung											
Operative Gebarung											
2/621000+813000	Erträge aus der Auflösung von Investitionszuschüssen (Kapitaltransfers)	2127			279,09	300,00	-20,91				
2/621000+816400	Kostensätze für sonst. Leistungen (Verwaltungskostenbeitrag)	2114	3114	13	132.574,31	136.500,00	-3.925,69	132.574,31	136.500,00	-3.925,69	

		MVAG			Ergebnisrechnung			Finanzierungsrechnung		
		MVAG EH	MVAG FH	VCQU	RA 2021	VA 2021	RA - VA	RA 2021	VA 2021	RA - VA
2/621000+817200	Erträge aus der Auflösung von sonstigen Rückstellungen	2117			2.653,86		2.653,86			
SU 21 / 31	Summe Erträge / Einzahlungen operative Gebarung				135.507,26	136.800,00	-1.292,74	132.574,31	136.500,00	-3.925,69
1/621000-400000	Materialien (soweit nicht zugeordnet)	2221	3221	23	125,95	200,00	-74,05	125,95	200,00	-74,05
1/621000-500000	Geldbezüge der Beamten der Verwaltung	2211	3211	20	13.530,56	13.500,00	30,56	13.530,56	13.500,00	30,56
1/621000-510000	Geldbezüge der Vertragsbediensteten der Verwaltung	2211	3211	20	89.109,41	85.400,00	3.709,41	89.109,41	85.400,00	3.709,41
1/621000-563000	Sonstige Aufwandsentschädigungen	2213	3213	20	324,48	300,00	24,48	324,48	300,00	24,48
1/621000-565000	Mehrleistungsvergütungen	2211	3211	20	250,20	300,00	-49,80	250,20	300,00	-49,80
1/621000-565100	Leistungsprämien K-GMG	2211	3211	20	3.081,44	3.400,00	-318,56	3.081,44	3.400,00	-318,56
1/621000-569000	Sonstige Nebengebühren	2211	3211	20	739,44	700,00	39,44	739,44	700,00	39,44
1/621000-580000	Dienstgeberbeiträge zum Ausgleichs fonds für Familienbeihilfen	2212	3212	20	2.287,55	2.000,00	287,55	2.287,55	2.000,00	287,55
1/621000-581100	Dienstgeberbeiträge zur Alterssicherung	2212	3212	20	232,54	300,00	-67,46	232,54	300,00	-67,46
1/621000-582000	Sonstige Dienstgeberbeiträge zur sozialen Sicherheit	2212	3212	20	19.355,75	17.600,00	1.755,75	19.355,75	17.600,00	1.755,75
1/621000-582300	Beitrag Mitarbeitervorsorgekasse	2212	3212	20	1.055,16	900,00	155,16	1.055,16	900,00	155,16
1/621000-588000	Kommunalsteuer	2212	3212	20	427,59	1.200,00	-772,41	427,59	1.200,00	-772,41
1/621000-593000	Dotierung von Rückstellungen für nicht konsumierte Urlaube	2214			1.923,78	100,00	1.823,78			
1/621000-593100	Dotierung von Rückstellungen für nicht konsumierte Urlaube	2214			90,64		90,64			
1/621000-630000	Postdienste	2222	3222	24	4.684,09	4.000,00	684,09	4.245,95	4.000,00	245,95
1/621000-680700	Planmäßige Abschreibung - Amts-, Betriebs- und Geschäftsausstattung	2226			790,86	1.600,00	-809,14			
1/621000-691000	Schadensfälle	2225	3225	24	2,75		2,75	2,75		2,75
1/621000-720109	Kostenbeitrag Wirtschaftshof Arbeiter	2225	3225	24		500,00	-500,00		500,00	-500,00
1/621000-720209	Kostenbeitrag Wirtschaftshof Maschinen	2225	3225	24		200,00	-200,00		200,00	-200,00
1/621000-720309	Interne Leistungsverrechnung - Personalkosten	2225	3225	24	36.780,86	36.000,00	780,86	36.780,86	36.000,00	780,86
1/621000-720409	Interne Leistungsverrechnung - Sachkosten	2225	3225	24	2.375,67	3.200,00	-824,33	2.375,67	3.200,00	-824,33
1/621000-724000	Reisegebühren	2225	3225	24	198,58	200,00	-1,42	198,58	200,00	-1,42
1/621000-728000	Entgelte für sonstige Leistungen	2225	3225	24		3.300,00	-3.300,00		3.300,00	-3.300,00
1/621000-778000	Kapitaltransferzahlungen a.priv.Hau sh. (Härtefälle Herst. Kanalhausan.)	2234		44	75,00	200,00	-125,00			
SU 22 / 32	Summe Aufwendungen / Auszahlungen operative Gebarung				177.442,30	175.100,00	2.342,30	174.123,88	173.200,00	923,88
SA 0 / SA 1	(0) Nettoergebnis (21 - 22) / (1) Geldfluss operative Gebarung (31 - 32)				-41.935,04	-38.300,00	-3.635,04	-41.549,57	-36.700,00	-4.849,57
SU 23	Summe Haushaltsrücklagen				0,00	0,00	0,00	0,00	0,00	0,00
SA00	Nettoergebnis nach Zuw./Entn. Haushaltsrücklagen (Saldo 0 +/- SU23)				-41.935,04	-38.300,00	-3.635,04			

	MVAG	MVAG	VCQU	Ergebnisrechnung			Finanzierungsrechnung				
				EH	FH	RA 2021	VA 2021	RA - VA	RA 2021	VA 2021	RA - VA
Investive Gebarung											
SU 33	Summe Einzahlungen investive Gebarung						0,00	0,00	0,00		
1/621000-042000	Amtsausstattung				3415	2	41		500,00	-500,00	
1/621000-778000	Kapitaltransferzahlungen a.priv.Hau sh. (Härtefälle Herst. Kanalhausan.)				3434		44		75,00	200,00	-125,00
SU 34	Summe Auszahlungen investive Gebarung							75,00	700,00	-625,00	
SA2	Saldo (2) Geldfluss aus der Investiven Gebarung (33 – 34)							-75,00	-700,00	625,00	
SA3	Saldo (3) Nettofinanzierungssaldo (Saldo 1 + Saldo 2)							-41.624,57	-37.400,00	-4.224,57	
Finanzierungstätigkeit											
SU 35	Summe Einzahlungen aus der Finanzierungstätigkeit							0,00	0,00	0,00	
SU 36	Summe Auszahlungen aus der Finanzierungstätigkeit							0,00	0,00	0,00	
SA4	Saldo (4) Geldfluss aus der Finanzierungstätigkeit (35 – 36)							0,00	0,00	0,00	
SA5	Saldo (5) Geldfluss aus der voranschlagswirksamen Gebarung (Saldo 3 + Saldo 4)							-41.624,57	-37.400,00	-4.224,57	
63	Schutzwasserbau										
633	Wildbachverbauung										
633000	Wildbachverbauung										
Operative Gebarung											
SU 21 / 31	Summe Erträge / Einzahlungen operative Gebarung							0,00	0,00	0,00	
1/633000-720109	Kostenbeitrag Wirtschaftshof Arbeiter			2225	3225	24		1.098,39	500,00	598,39	
1/633000-720209	Kostenbeitrag Wirtschaftshof Maschinen			2225	3225	24		211,50	300,00	-88,50	
1/633000-728000	Entgelte für sonstige Leistungen			2225	3225	24		203,40	1.500,00	-1.296,60	
1/633000-771000	Kapitaltransferzahlungen an Länder, Landesfonds u.Landeskammern			2231		43		1.500,00		-1.500,00	
SU 22 / 32	Summe Aufwendungen / Auszahlungen operative Gebarung							1.513,29	3.800,00	-2.286,71	
SA 0 / SA 1	(0) Nettoergebnis (21 - 22) / (1) Geldfluss operative Gebarung (31 – 32)							-1.513,29	-3.800,00	2.286,71	
SU 23	Summe Haushaltsrücklagen							0,00	0,00	0,00	
SA00	Nettoergebnis nach Zuw./Entn. Haushaltsrücklagen (Saldo 0 +/- SU23)							-1.513,29	-3.800,00	2.286,71	
Investive Gebarung											
SU 33	Summe Einzahlungen investive Gebarung							0,00	0,00	0,00	
1/633000-771000	Kapitaltransferzahlungen an Länder, Landesfonds u.Landeskammern				3431		43		1.500,00	-1.500,00	
SU 34	Summe Auszahlungen investive Gebarung							0,00	1.500,00	-1.500,00	
SA2	Saldo (2) Geldfluss aus der Investiven Gebarung (33 – 34)							0,00	-1.500,00	1.500,00	
SA3	Saldo (3) Nettofinanzierungssaldo (Saldo 1 + Saldo 2)							-1.513,29	-3.800,00	2.286,71	
Finanzierungstätigkeit											
SU 35	Summe Einzahlungen aus der Finanzierungstätigkeit							0,00	0,00	0,00	

	MVAG	MVAG	VCQU	Ergebnisrechnung			Finanzierungsrechnung			
				EH	FH		RA 2021	VA 2021	RA - VA	RA 2021
SU 36								0,00	0,00	0,00
SA4								0,00	0,00	0,00
SA5								-1.513,29	-3.800,00	2.286,71
639										
639000										
Operative Gebarung										
SU 21 / 31								0,00	0,00	0,00
1/639000-619000	Instandhaltung von Sonderanlagen	2224	3224	24				500,00	-500,00	500,00
1/639000-720109	Kostenbeitrag Wirtschaftshof Arbeiter	2225	3225	24	2.186,25	8.900,00	-6.713,75	2.186,25	8.900,00	-6.713,75
1/639000-720209	Kostenbeitrag Wirtschaftshof Maschinen	2225	3225	24	936,05	2.900,00	-1.963,95	936,05	2.900,00	-1.963,95
1/639000-728000	Entgelte für sonstige Leistungen	2225	3225	24	4.092,20	4.500,00	-407,80	4.260,61	4.500,00	-239,39
1/639000-771000	Kapitaltransferzahlungen an Länder, Landesfonds u.Landeskammern	2231		43	71.165,85	71.500,00	-334,15			
1/639000-778000	Kapitaltransfers an private Haushalte	2234		44		15.000,00	-15.000,00			
SU 22 / 32	Summe Aufwendungen / Auszahlungen operative Gebarung				78.380,35	103.300,00	-24.919,65	7.382,91	16.800,00	-9.417,09
SA 0 / SA 1	(0) Nettoergebnis (21 - 22) / (1) Geldfluss operative Gebarung (31 - 32)				-78.380,35	-103.300,00	24.919,65	-7.382,91	-16.800,00	9.417,09
SU 23	Summe Haushaltsrücklagen				0,00	0,00	0,00	0,00	0,00	0,00
SA00	Nettoergebnis nach Zuw./Entn. Haushaltsrücklagen (Saldo 0 +/- SU23)				-78.380,35	-103.300,00	24.919,65			
Investive Gebarung										
SU 33	Summe Einzahlungen investive Gebarung							0,00	0,00	0,00
1/639000-771000	Kapitaltransferzahlungen an Länder, Landesfonds u.Landeskammern		3431	43				71.165,85	71.500,00	-334,15
1/639000-778000	Kapitaltransfers an private Haushalte		3434	44					15.000,00	-15.000,00
SU 34	Summe Auszahlungen investive Gebarung							71.165,85	86.500,00	-15.334,15
SA2	Saldo (2) Geldfluss aus der Investiven Gebarung (33 - 34)							-71.165,85	-86.500,00	15.334,15
SA3	Saldo (3) Nettofinanzierungssaldo (Saldo 1 + Saldo 2)							-78.548,76	-103.300,00	24.751,24
Finanzierungstätigkeit										
SU 35	Summe Einzahlungen aus der Finanzierungstätigkeit							0,00	0,00	0,00
SU 36	Summe Auszahlungen aus der Finanzierungstätigkeit							0,00	0,00	0,00
SA4	Saldo (4) Geldfluss aus der Finanzierungstätigkeit (35 - 36)							0,00	0,00	0,00
SA5	Saldo (5) Geldfluss aus der voranschlagswirksamen Gebarung (Saldo 3 + Saldo 4)							-78.548,76	-103.300,00	24.751,24

		MVAG			Ergebnisrechnung			Finanzierungsrechnung		
		EH	FH	VCQU	RA 2021	VA 2021	RA - VA	RA 2021	VA 2021	RA - VA
64	Straßenverkehr									
640	Einrichtungen und Maßnahmen nach der Straßenverkehrsordnung									
640000	Einrichtungen und Maßnahmen nach der Strassenverkehrsordnung									
	Operative Gebarung									
2/640000+808000	Veräußerung von Handelswaren	2116	3116	16	935,17	300,00	635,17	508,86	300,00	208,86
SU 21 / 31	Summe Erträge / Einzahlungen operative Gebarung				935,17	300,00	635,17	508,86	300,00	208,86
1/640000-400000	Geringwertige Wirtschaftsgüter des Anlagevermögens	2221	3221	23	13.424,77	18.000,00	-4.575,23	13.424,77	18.000,00	-4.575,23
1/640000-400100	Materialien (soweit nicht zugeordnet)	2221	3221	23	1.199,91	600,00	599,91	1.199,91	600,00	599,91
1/640000-455000	Chem. u. sonst. artverwandte Mittel	2221	3221	23	13.278,99	9.000,00	4.278,99	13.278,99	9.000,00	4.278,99
1/640000-600100	Strom	2222	3222	24	5.072,00	5.000,00	72,00	5.072,00	5.000,00	72,00
1/640000-619000	Instandhaltung von Sonderanlagen	2224	3224	24	3.867,10	7.000,00	-3.132,90	3.867,10	7.000,00	-3.132,90
1/640000-670000	Versicherungen	2222	3222	24	106,47	200,00	-93,53	106,47	200,00	-93,53
1/640000-720109	Kostenbeitrag Wirtschaftshof Arbeiter	2225	3225	24	53.352,71	85.000,00	-31.647,29	53.352,71	85.000,00	-31.647,29
1/640000-720209	Kostenbeitrag Wirtschaftshof Maschinen	2225	3225	24	35.971,10	10.000,00	25.971,10	35.971,10	10.000,00	25.971,10
1/640000-728000	Entgelte für sonstige Leistungen	2225	3225	24	866,12	2.000,00	-1.133,88	866,12	2.000,00	-1.133,88
1/640000-728010	Entgelte für sonstige Leistungen (Entfern.Hindernisse gem.§ 89a StVO)	2225	3225	24		500,00	-500,00		500,00	-500,00
SU 22 / 32	Summe Aufwendungen / Auszahlungen operative Gebarung				127.139,17	137.300,00	-10.160,83	127.139,17	137.300,00	-10.160,83
SA 0 / SA 1	(0) Nettoergebnis (21 - 22) / (1) Geldfluss operative Gebarung (31 - 32)				-126.204,00	-137.000,00	10.796,00	-126.630,31	-137.000,00	10.369,69
SU 23	Summe Haushaltsrücklagen				0,00	0,00	0,00	0,00	0,00	0,00
SA00	Nettoergebnis nach Zuw./Entn. Haushaltsrücklagen (Saldo 0 +/- SU23)				-126.204,00	-137.000,00	10.796,00			
	Investive Gebarung									
SU 33	Summe Einzahlungen investive Gebarung							0,00	0,00	0,00
SU 34	Summe Auszahlungen investive Gebarung							0,00	0,00	0,00
SA2	Saldo (2) Geldfluss aus der Investiven Gebarung (33 - 34)							0,00	0,00	0,00
SA3	Saldo (3) Nettofinanzierungssaldo (Saldo 1 + Saldo 2)							-126.630,31	-137.000,00	10.369,69
	Finanzierungstätigkeit									
SU 35	Summe Einzahlungen aus der Finanzierungstätigkeit							0,00	0,00	0,00
SU 36	Summe Auszahlungen aus der Finanzierungstätigkeit							0,00	0,00	0,00
SA4	Saldo (4) Geldfluss aus der Finanzierungstätigkeit (35 - 36)							0,00	0,00	0,00
SA5	Saldo (5) Geldfluss aus der voranschlagswirksamen Gebarung (Saldo 3 + Saldo 4)							-126.630,31	-137.000,00	10.369,69
649	Sonstige Einrichtungen und Maßnahmen									
649000	Sonstige Einrichtungen u. Maßnahmen des Straßenverkehrs									
	Operative Gebarung									
SU 21 / 31	Summe Erträge / Einzahlungen operative Gebarung				0,00	0,00	0,00	0,00	0,00	0,00

		MVAG			Ergebnisrechnung			Finanzierungsrechnung		
		EH	FH	VCQU	RA 2021	VA 2021	RA - VA	RA 2021	VA 2021	RA - VA
1/649000-614000	Instandhaltung von Gebäuden (Haltestellenhäuschen)	2224	3224	24	575,05	500,00	75,05	575,05	500,00	75,05
1/649000-700000	Miet- und Pachtaufwand	2223	3223	24	70,00	100,00	-30,00	70,00	100,00	-30,00
1/649000-720109	Kostenbeitrag Wirtschaftshof Arbeiter	2225	3225	24	5.261,63	5.000,00	261,63	5.261,63	5.000,00	261,63
1/649000-720209	Kostenbeitrag Wirtschaftshof Maschinen	2225	3225	24	858,30	1.000,00	-141,70	858,30	1.000,00	-141,70
SU 22 / 32	Summe Aufwendungen / Auszahlungen operative Gebarung				6.764,98	6.600,00	164,98	6.764,98	6.600,00	164,98
SA 0 / SA 1	(0) Nettoergebnis (21 - 22) / (1) Geldfluss operative Gebarung (31 - 32)				-6.764,98	-6.600,00	-164,98	-6.764,98	-6.600,00	-164,98
SU 23	Summe Haushaltsrücklagen				0,00	0,00	0,00	0,00	0,00	0,00
SA00	Nettoergebnis nach Zuw./Entn. Haushaltsrücklagen (Saldo 0 +/- SU23)				-6.764,98	-6.600,00	-164,98			
Investive Gebarung										
SU 33	Summe Einzahlungen investive Gebarung							0,00	0,00	0,00
SU 34	Summe Auszahlungen investive Gebarung							0,00	0,00	0,00
SA2	Saldo (2) Geldfluss aus der Investiven Gebarung (33 - 34)							0,00	0,00	0,00
SA3	Saldo (3) Nettofinanzierungssaldo (Saldo 1 + Saldo 2)							-6.764,98	-6.600,00	-164,98
Finanzierungstätigkeit										
SU 35	Summe Einzahlungen aus der Finanzierungstätigkeit							0,00	0,00	0,00
SU 36	Summe Auszahlungen aus der Finanzierungstätigkeit							0,00	0,00	0,00
SA4	Saldo (4) Geldfluss aus der Finanzierungstätigkeit (35 - 36)							0,00	0,00	0,00
SA5	Saldo (5) Geldfluss aus der voranschlagswirksamen Gebarung (Saldo 3 + Saldo 4)							-6.764,98	-6.600,00	-164,98
69	Verkehr, Sonstiges									
690	Verkehr, Sonstiges									
690000	Verkehr, Sonstiges (Verkehrsverbund)									
Operative Gebarung										
SU 21 / 31	Summe Erträge / Einzahlungen operative Gebarung				0,00	0,00	0,00	0,00	0,00	0,00
1/690000-754500	Beitrag Verkehrsverbund	2231	3231	26	110.191,98	108.500,00	1.691,98	110.191,98	108.500,00	1.691,98
SU 22 / 32	Summe Aufwendungen / Auszahlungen operative Gebarung				110.191,98	108.500,00	1.691,98	110.191,98	108.500,00	1.691,98
SA 0 / SA 1	(0) Nettoergebnis (21 - 22) / (1) Geldfluss operative Gebarung (31 - 32)				-110.191,98	-108.500,00	-1.691,98	-110.191,98	-108.500,00	-1.691,98
SU 23	Summe Haushaltsrücklagen				0,00	0,00	0,00	0,00	0,00	0,00
SA00	Nettoergebnis nach Zuw./Entn. Haushaltsrücklagen (Saldo 0 +/- SU23)				-110.191,98	-108.500,00	-1.691,98			
Investive Gebarung										
SU 33	Summe Einzahlungen investive Gebarung							0,00	0,00	0,00
SU 34	Summe Auszahlungen investive Gebarung							0,00	0,00	0,00
SA2	Saldo (2) Geldfluss aus der Investiven Gebarung (33 - 34)							0,00	0,00	0,00
SA3	Saldo (3) Nettofinanzierungssaldo (Saldo 1 + Saldo 2)							-110.191,98	-108.500,00	-1.691,98
Finanzierungstätigkeit										
SU 35	Summe Einzahlungen aus der Finanzierungstätigkeit							0,00	0,00	0,00

	MVAG	MVAG	VCQU	Ergebnisrechnung			Finanzierungsrechnung				
				EH	FH	RA 2021	VA 2021	RA - VA	RA 2021	VA 2021	RA - VA
SU 36											
SA4											
SA5											

		MVAG	MVAG	VCQU	Ergebnisrechnung			Finanzierungsrechnung		
		EH	FH		RA 2021	VA 2021	RA - VA	RA 2021	VA 2021	RA - VA
7 Wirtschaftsförderung										
74	Sonstige Förderung der Land- und Forstwirtschaft									
742	Produktionsförderung									
742000	Produktionsförderung (Tier- und Pflanzenzucht)									
Operative Gebarung										
2/742000+810200	Leistungserlöse für Maschinen (v. D ritten)	2114	3114	13	330,00	400,00	-70,00	330,00	400,00	-70,00
SU 21 / 31	Summe Erträge / Einzahlungen operative Gebarung				330,00	400,00	-70,00	330,00	400,00	-70,00
1/742000-457000	Druckwerke	2221	3221	23	18,20		18,20	18,20		18,20
1/742000-616000	Instandhaltung von Maschinen	2224	3224	24	349,63	400,00	-50,37	349,63	400,00	-50,37
1/742000-670000	Versicherungen	2222	3222	24	6,67	100,00	-93,33	6,67	100,00	-93,33
1/742000-720109	Kostenbeitrag Wirtschaftshof Arbeiter	2225	3225	24	152,25	300,00	-147,75	152,25	300,00	-147,75
1/742000-720309	Interne Leistungsverrechnung - Personalkosten	2225	3225	24	7.473,33	7.900,00	-426,67	7.473,33	7.900,00	-426,67
1/742000-754600	lfd. Transferzlg. a. sonst. Träg. öff. R. (künstl. Besamung-Gemeindeanteil)	2231	3231	26	1.584,00	1.200,00	384,00	1.584,00	1.200,00	384,00
1/742000-755000	Lfd. Transferzahlungen an Landwirte (Pflanzen und Boden)	2233	3233	27	10.443,72	13.000,00	-2.556,28	10.443,72	13.000,00	-2.556,28
1/742000-755010	Lfd. Transferzahlungen an Landwirte (für Tiere)	2233	3233	27	11.113,68	12.000,00	-886,32	11.113,68	12.000,00	-886,32
1/742000-757000	Lfd. Transf.zahl.an priv.Organisat. o. Erwerbszweck	2234	3234	27	2.000,00	1.500,00	500,00	2.000,00	1.500,00	500,00
SU 22 / 32	Summe Aufwendungen / Auszahlungen operative Gebarung				33.141,48	36.400,00	-3.258,52	33.141,48	36.400,00	-3.258,52
SA 0 / SA 1	(0) Nettoergebnis (21 - 22) / (1) Geldfluss operative Gebarung (31 - 32)				-32.811,48	-36.000,00	3.188,52	-32.811,48	-36.000,00	3.188,52
SU 23	Summe Haushaltsrücklagen				0,00	0,00	0,00	0,00	0,00	0,00
SA00	Nettoergebnis nach Zuw./Entn. Haushaltsrücklagen (Saldo 0 +/- SU23)				-32.811,48	-36.000,00	3.188,52			
Investive Gebarung										
SU 33	Summe Einzahlungen investive Gebarung							0,00	0,00	0,00
SU 34	Summe Auszahlungen investive Gebarung							0,00	0,00	0,00
SA2	Saldo (2) Geldfluss aus der Investiven Gebarung (33 - 34)							0,00	0,00	0,00
SA3	Saldo (3) Nettofinanzierungssaldo (Saldo 1 + Saldo 2)							-32.811,48	-36.000,00	3.188,52
Finanzierungstätigkeit										
SU 35	Summe Einzahlungen aus der Finanzierungstätigkeit							0,00	0,00	0,00
SU 36	Summe Auszahlungen aus der Finanzierungstätigkeit							0,00	0,00	0,00
SA4	Saldo (4) Geldfluss aus der Finanzierungstätigkeit (35 - 36)							0,00	0,00	0,00
SA5	Saldo (5) Geldfluss aus der voranschlagswirksamen Gebarung (Saldo 3 + Saldo 4)							-32.811,48	-36.000,00	3.188,52

		MVAG	MVAG	VCQU	Ergebnisrechnung			Finanzierungsrechnung		
		EH	FH		RA 2021	VA 2021	RA - VA	RA 2021	VA 2021	RA - VA
743	Absatz und Verwertung									
743000	Absatz und Verwertung (Bäuerliche Vermarktungsanlage)									
Operative Gebarung										
2/743000+811000	Einnahmen aus Untervermietung und Unterverpachtung von Mietsachen	2115	3115	14	7.389,67	7.300,00	89,67	7.389,67	7.300,00	89,67
2/743000+811020	Einnahmen a.d.Vermietung u. Verpachtung (Fahrschulen)	2115	3115	14	1.800,00	1.800,00		1.800,00	1.800,00	
SU 21 / 31	Summe Erträge / Einzahlungen operative Gebarung				9.189,67	9.100,00	89,67	9.189,67	9.100,00	89,67
1/743000-670000	Versicherungen	2222	3222	24	114,49	200,00	-85,51	114,49	200,00	-85,51
1/743000-700000	Miet- und Pachtaufwand	2223	3223	24	7.389,67	7.300,00	89,67	7.389,67	7.300,00	89,67
1/743000-755020	Laufende Transferzahlungen an Unternehmungen (ohne Kreditinstitute)	2233	3233	27	1.800,00	1.800,00		1.800,00	1.800,00	
SU 22 / 32	Summe Aufwendungen / Auszahlungen operative Gebarung				9.304,16	9.300,00	4,16	9.304,16	9.300,00	4,16
SA 0 / SA 1	(0) Nettoergebnis (21 - 22) / (1) Geldfluss operative Gebarung (31 - 32)				-114,49	-200,00	85,51	-114,49	-200,00	85,51
SU 23	Summe Haushaltsrücklagen				0,00	0,00	0,00	0,00	0,00	0,00
SA00	Nettoergebnis nach Zuw./Entn. Haushaltsrücklagen (Saldo 0 +/- SU23)				-114,49	-200,00	85,51			
Investive Gebarung										
SU 33	Summe Einzahlungen investive Gebarung							0,00	0,00	0,00
SU 34	Summe Auszahlungen investive Gebarung							0,00	0,00	0,00
SA2	Saldo (2) Geldfluss aus der Investiven Gebarung (33 - 34)							0,00	0,00	0,00
SA3	Saldo (3) Nettofinanzierungssaldo (Saldo 1 + Saldo 2)							-114,49	-200,00	85,51
Finanzierungstätigkeit										
SU 35	Summe Einzahlungen aus der Finanzierungstätigkeit							0,00	0,00	0,00
SU 36	Summe Auszahlungen aus der Finanzierungstätigkeit							0,00	0,00	0,00
SA4	Saldo (4) Geldfluss aus der Finanzierungstätigkeit (35 - 36)							0,00	0,00	0,00
SA5	Saldo (5) Geldfluss aus der voranschlagswirksamen Gebarung (Saldo 3 + Saldo 4)							-114,49	-200,00	85,51
77	Förderung des Fremdenverkehrs									
770	Einrichtungen zur Förderung des Fremdenverkehrs									
770000	Einrichtung zur Förderung des Fremdenverkehrs									
Operative Gebarung										
2/770000+808000	Veräußerung von Handelswaren (Gästebücher usw.)	2116	3116	16	195,00	300,00	-105,00	195,00	300,00	-105,00
2/770000+810100	Nebenerlöse (Lautsprecher, Bühne, usw.)	2114	3114	13		200,00	-200,00		200,00	-200,00
2/770000+810309	Kostensätze interne Leistungsverrechnung - Personalkosten	2114	3114	13	46.441,56	47.800,00	-1.358,44	46.441,56	47.800,00	-1.358,44
2/770000+810409	Kostensätze interne Leistungsverrechnung - Sachkosten	2114	3114	13	4.170,15		4.170,15	4.170,15		4.170,15

		MVAG			Ergebnisrechnung			Finanzierungsrechnung		
		MVAG EH	MVAG FH	VCQU	RA 2021	VA 2021	RA - VA	RA 2021	VA 2021	RA - VA
2/770000+813000	Erträge aus der Auflösung von Investitionszuschüssen (Kapitaltransfers)	2127			284,91	300,00	-15,09			
2/770000+816100	Kostensätze für sonstige Leistungen Land (VWKE)	2114	3114	13	2.862,55	2.500,00	362,55	2.862,55	2.500,00	362,55
2/770000+816400	Kostensätze für sonst. Leistungen (außer Bund, Länder, Gemeinden)	2114	3114	13	14.884,28	12.000,00	2.884,28	14.884,28	12.000,00	2.884,28
2/770000+817200	Erträge aus der Auflösung von sonstigen Rückstellungen	2117			2.205,80		2.205,80			
2/770000+817210	Erträge aus der Auflösung von sonstigen Rückstellungen - nicht konsumierte Zeitguthaben	2117			700,51		700,51			
2/770000+823000	Zinsen	2131	3131	14	79,66	400,00	-320,34	79,66	400,00	-320,34
2/770000+828000	Rückersätze von Ausgaben	2116	3116	18	83,10	100,00	-16,90	83,10	100,00	-16,90
2/770000+861000	Transfers von Ländern, Landesfonds und Landeskammern	2121	3121	15	985,20	900,00	85,20	985,20	900,00	85,20
2/770000+867000	Laufende Transferzahlungen von privaten Organis. ohne Erwerbszweck	2124	3124	16	270.903,14	180.000,00	90.903,14	270.903,14	180.000,00	90.903,14
SU 21 / 31	Summe Erträge / Einzahlungen operative Gebarung				343.795,86	244.500,00	99.295,86	340.604,64	244.200,00	96.404,64
1/770000-400000	Geringwertige Wirtschaftsgüter des Anlagevermögens	2221	3221	23	967,91	800,00	167,91	967,91	800,00	167,91
1/770000-400100	Materialien (soweit nicht zugeordnet)	2221	3221	23	253,31	1.000,00	-746,69	253,31	1.000,00	-746,69
1/770000-420000	Pflanzliche Rohstoffe	2221	3221	23	301,25	500,00	-198,75	301,25	500,00	-198,75
1/770000-500000	Geldbezüge der Beamten der Verwaltung	2211	3211	20	5.564,56	5.600,00	-35,44	5.564,56	5.600,00	-35,44
1/770000-510000	Geldbezüge der Vertragsbediensteten der Verwaltung	2211	3211	20	38.744,88	41.700,00	-2.955,12	38.744,88	41.700,00	-2.955,12
1/770000-522000	Geldbezüge der nicht ganzjährig beschäftigten Angestellten	2211	3211	20	32.233,59	40.700,00	-8.466,41	32.233,59	40.700,00	-8.466,41
1/770000-563000	Sonstige Aufwandsentschädigungen	2213	3213	20	356,52	400,00	-43,48	356,52	400,00	-43,48
1/770000-565000	Mehrleistungsvergütungen	2211	3211	20	1.834,75	2.300,00	-465,25	1.834,75	2.300,00	-465,25
1/770000-565100	Leistungsprämien K-GMG	2211	3211	20	3.541,38	4.600,00	-1.058,62	3.541,38	4.600,00	-1.058,62
1/770000-569000	Sonstige Nebengebühren	2211	3211	20	671,73	700,00	-28,27	671,73	700,00	-28,27
1/770000-580000	Dienstgeberbeiträge zum Ausgleichs fonds für Familienbeihilfen	2212	3212	20	3.234,64	3.700,00	-465,36	3.234,64	3.700,00	-465,36
1/770000-581100	Betriebliche Kollektivversicherung K-GMG	2212	3212	20	428,80	500,00	-71,20	428,80	500,00	-71,20
1/770000-582000	Sonstige Dienstgeberbeiträge zur sozialen Sicherheit	2212	3212	20	15.295,37	17.900,00	-2.604,63	15.295,37	17.900,00	-2.604,63
1/770000-582300	Beitrag Mitarbeitervorsorgekasse	2212	3212	20	1.081,76	1.300,00	-218,24	1.081,76	1.300,00	-218,24
1/770000-593000	Dotierung von Rückstellungen für nicht konsumierte Urlaube	2214			163,48	1.200,00	-1.036,52			
1/770000-593100	Dotierung von Rückstellungen für nicht konsumierte Zeitguthaben	2214			59,84		59,84			

		MVAG			Ergebnisrechnung			Finanzierungsrechnung		
		EH	FH	VCQU	RA 2021	VA 2021	RA - VA	RA 2021	VA 2021	RA - VA
1/770000-600100	Strom	2222	3222	24	3.761,07	4.000,00	-238,93	3.761,07	4.000,00	-238,93
1/770000-614000	Instandhaltung von Gebäuden	2224	3224	24	377,09	500,00	-122,91	377,09	500,00	-122,91
1/770000-618000	Instandhaltung von sonstigen Anlagen	2224	3224	24		200,00	-200,00		200,00	-200,00
1/770000-630000	Postdienste	2222	3222	24	650,00	1.200,00	-550,00	650,00	1.200,00	-550,00
1/770000-631000	Telekommunikationsdienste	2222	3222	24	683,14	1.500,00	-816,86	683,14	1.500,00	-816,86
1/770000-670000	Versicherungen	2222	3222	24	443,48	500,00	-56,52	443,48	500,00	-56,52
1/770000-680300	Planmäßige Abschreibung - Gebäude und Bauten	2226			8.140,30	16.300,00	-8.159,70			
1/770000-680700	Planmäßige Abschreibung - Amts-, Betriebs- und Geschäftsausstattung	2226			807,36	3.600,00	-2.792,64			
1/770000-710000	Öffentliche Abgaben (Ausgaben), ohne Gebühren gemäß FAG	2225	3225	24	134,30	200,00	-65,70	134,30	200,00	-65,70
1/770000-711000	Gebühren f.d.Benütz.v.Gde-Einricht. u. -anlagen gem. FAG (Ausgab.)	2225	3225	24	447,13	700,00	-252,87	447,13	700,00	-252,87
1/770000-720109	Kostenbeitrag Wirtschaftshof Arbeiter	2225	3225	24	240,00	1.500,00	-1.260,00	240,00	1.500,00	-1.260,00
1/770000-720209	Kostenbeitrag Wirtschaftshof Maschinen	2225	3225	24	11,52	300,00	-288,48	11,52	300,00	-288,48
1/770000-720309	Interne Leistungsverrechnung - Personalkosten	2225	3225	24	12.939,38	13.100,00	-160,62	12.939,38	13.100,00	-160,62
1/770000-720409	Interne Leistungsverrechnung - Sachkosten	2225	3225	24	3.055,24	4.600,00	-1.544,76	3.055,24	4.600,00	-1.544,76
1/770000-724000	Reisegebühren	2225	3225	24	176,55	200,00	-23,45	176,55	200,00	-23,45
1/770000-757000	Laufende Transferzahlungen an priv. Organisationen o. Erwerbszweck	2234	3234	27	362.685,58	200.000,00	162.685,58	270.098,86	200.000,00	70.098,86
SU 22 / 32	Summe Aufwendungen / Auszahlungen operative Gebarung				499.285,91	371.300,00	127.985,91	397.528,21	350.200,00	47.328,21
SA 0 / SA 1	(0) Nettoergebnis (21 - 22) / (1) Geldfluss operative Gebarung (31 - 32)				-155.490,05	-126.800,00	-28.690,05	-56.923,57	-106.000,00	49.076,43
SU 23	Summe Haushaltsrücklagen				0,00	0,00	0,00	0,00	0,00	0,00
SA00	Nettoergebnis nach Zuw./Entn. Haushaltsrücklagen (Saldo 0 +/- SU23)				-155.490,05	-126.800,00	-28.690,05			
Investive Gebarung										
SU 33	Summe Einzahlungen investive Gebarung							0,00	0,00	0,00
SU 34	Summe Auszahlungen investive Gebarung							0,00	0,00	0,00
SA2	Saldo (2) Geldfluss aus der Investiven Gebarung (33 - 34)							0,00	0,00	0,00
SA3	Saldo (3) Nettofinanzierungssaldo (Saldo 1 + Saldo 2)							-56.923,57	-106.000,00	49.076,43
Finanzierungstätigkeit										
SU 35	Summe Einzahlungen aus der Finanzierungstätigkeit							0,00	0,00	0,00
SU 36	Summe Auszahlungen aus der Finanzierungstätigkeit							0,00	0,00	0,00
SA4	Saldo (4) Geldfluss aus der Finanzierungstätigkeit (35 - 36)							0,00	0,00	0,00
SA5	Saldo (5) Geldfluss aus der voranschlagswirksamen Gebarung (Saldo 3 + Saldo 4)							-56.923,57	-106.000,00	49.076,43

		MVAG			Ergebnisrechnung			Finanzierungsrechnung		
		EH	FH	VCQU	RA 2021	VA 2021	RA - VA	RA 2021	VA 2021	RA - VA
771	Maßnahmen zur Förderung des Fremdenverkehrs									
771000	Maßnahmen zur Förderung des Fremdenverkehrs									
Operative Gebarung										
2/771000+808000	Veräußerung von Handelswaren (10% U St)	2116	3116	16	48,14	500,00	-451,86	48,14	500,00	-451,86
2/771000+808005	Veräußerungen von Waren (5 % USt)	2116	3116	16	821,44	400,00	421,44	887,44	400,00	487,44
2/771000+808010	Veräußerung von Handelswaren (20% U St)	2116	3116	16	1.960,03	1.500,00	460,03	1.960,03	1.500,00	460,03
2/771000+816400	Kostensätze für sonst. Leistungen (außer Bund, Länder, Gemeinden)	2114	3114	13	187,54	10.000,00	-9.812,46	184,73	10.000,00	-9.815,27
2/771000+816410	Kostensätze für sonst. Leistungen (außer Bund, Länder, Gemeinden)- Fahrradverleih PAPIN	2114	3114	13	692,92	1.000,00	-307,08	692,92	1.000,00	-307,08
2/771000+828000	Rückersätze von Ausgaben	2116	3116	18	9,16	500,00	-490,84	9,16	500,00	-490,84
2/771000+829000	Sonstige Einnahmen (Fahrradverleih Papin)	2116	3116	18	106,63		106,63	106,63		106,63
SU 21 / 31	Summe Erträge / Einzahlungen operative Gebarung				3.825,86	13.900,00	-10.074,14	3.889,05	13.900,00	-10.010,95
1/771000-400000	Materialien (soweit nicht zugeordnet)	2221	3221	23	337,39	500,00	-162,61	337,39	500,00	-162,61
1/771000-413000	Handelswaren	2221	3221	23	2.022,24	5.000,00	-2.977,76	2.022,24	5.000,00	-2.977,76
1/771000-457000	Druckwerke	2221	3221	23		20.000,00	-20.000,00		20.000,00	-20.000,00
1/771000-611000	Instandhaltung von Straßenbauten (Wanderwege)	2224	3224	24		2.000,00	-2.000,00		2.000,00	-2.000,00
1/771000-618000	Instandhaltung von sonstigen Anlagen	2224	3224	24	172,00	3.000,00	-2.828,00	172,00	3.000,00	-2.828,00
1/771000-640000	Beratungskosten	2222	3222	24	41,84	200,00	-158,16	41,84	200,00	-158,16
1/771000-659000	Geldverkehrsspesen - "PayLife" (bis 31.12.09 "Power-Card")	2244	3244	24	621,81	800,00	-178,19	610,75	800,00	-189,25
1/771000-680700	Planmäßige Abschreibung	2226			398,31		398,31			
1/771000-710000	Öffentliche Abgaben (Ausgaben), ohne Gebühren gemäß FAG	2225	3225	24	902,08	1.500,00	-597,92	902,08	1.500,00	-597,92
1/771000-720109	Kostenbeitrag Wirtschaftshof Arbeiter	2225	3225	24	2.312,88	14.900,00	-12.587,12	2.312,88	14.900,00	-12.587,12
1/771000-720209	Kostenbeitrag Wirtschaftshof Maschinen	2225	3225	24	164,30	2.100,00	-1.935,70	164,30	2.100,00	-1.935,70
1/771000-728000	Entgelte für sonstige Leistungen (Werbemaßnahmen)	2225	3225	24	6.265,73	25.000,00	-18.734,27	5.685,26	25.000,00	-19.314,74
1/771000-728010	Entgelte für sonstige Leistungen (Veranstaltungen)	2225	3225	24	3.753,06	15.000,00	-11.246,94	3.753,06	15.000,00	-11.246,94
1/771000-728020	Entgelte für sonstige Leistungen (Fahrradverleih Papin)	2225	3225	24	80,00	800,00	-720,00	80,00	800,00	-720,00
1/771000-728030	Entgelte für sonstige Leistungen (Veranstaltungen für Kinder)	2225	3225	24	2.977,20	3.500,00	-522,80	2.977,20	3.500,00	-522,80
1/771000-728040	Entgelte für sonstige Leistungen (allgem. Maßnahmen; bisher 7230)	2225	3225	24	2.782,58	3.000,00	-217,42	2.782,58	3.000,00	-217,42
1/771000-755000	Laufende Transferzahlungen an Unternehmungen (ohne Kreditinstitute)	2233	3233	27	14.112,00	25.000,00	-10.888,00	14.112,00	25.000,00	-10.888,00

		MVAG			Ergebnisrechnung			Finanzierungsrechnung		
		EH	FH	VCQU	RA 2021	VA 2021	RA - VA	RA 2021	VA 2021	RA - VA
1/771000-757000	Lfd. Transferzahl.a.priv.Org. o. Er werbszweck	2234	3234	27	350,00	1.500,00	-1.150,00	350,00	1.500,00	-1.150,00
SU 22 / 32	Summe Aufwendungen / Auszahlungen operative Gebarung				37.293,42	123.800,00	-86.506,58	36.303,58	123.800,00	-87.496,42
SA 0 / SA 1	(0) Nettoergebnis (21 - 22) / (1) Geldfluss operative Gebarung (31 - 32)				-33.467,56	-109.900,00	76.432,44	-32.414,53	-109.900,00	77.485,47
SU 23	Summe Haushaltsrücklagen				0,00	0,00	0,00	0,00	0,00	0,00
SA00	Nettoergebnis nach Zuw./Entn. Haushaltsrücklagen (Saldo 0 +/- SU23)				-33.467,56	-109.900,00	76.432,44			
Investive Gebarung										
SU 33	Summe Einzahlungen investive Gebarung							0,00	0,00	0,00
1/771000-042000	Betriebsausstattung		3415	2 41				7.966,20	40.000,00	-32.033,80
SU 34	Summe Auszahlungen investive Gebarung							7.966,20	40.000,00	-32.033,80
SA2	Saldo (2) Geldfluss aus der Investiven Gebarung (33 - 34)							-7.966,20	-40.000,00	32.033,80
SA3	Saldo (3) Nettofinanzierungssaldo (Saldo 1 + Saldo 2)							-40.380,73	-149.900,00	109.519,27
Finanzierungstätigkeit										
SU 35	Summe Einzahlungen aus der Finanzierungstätigkeit							0,00	0,00	0,00
SU 36	Summe Auszahlungen aus der Finanzierungstätigkeit							0,00	0,00	0,00
SA4	Saldo (4) Geldfluss aus der Finanzierungstätigkeit (35 - 36)							0,00	0,00	0,00
SA5	Saldo (5) Geldfluss aus der voranschlagswirksamen Gebarung (Saldo 3 + Saldo 4)							-40.380,73	-149.900,00	109.519,27
78	Förderung von Handel, Gewerbe und Industrie									
782	Wirtschaftspolitische Maßnahmen									
782000	Wirtschaftspolitische Maßnahmen									
Operative Gebarung										
2/782000+808000	Veräußerung von Handelswaren	2116	3116	16	752,50		752,50	370,44		370,44
2/782000+813000	Erträge aus der Auflösung von Investitionszuschüssen (Kapitaltransfers)	2127			93,03	100,00	-6,97			
2/782000+817200	Erträge aus der Auflösung von sonstigen Rückstellungen	2117			206,32		206,32			
2/782000+828000	Rückersätze von Ausgaben (z.B. Stromkosten und div.)	2116	3116	18		1.500,00	-1.500,00	50,00	1.500,00	-1.450,00
2/782000+829020	Sonstige Einnahmen (Erl. Eintritt, Erstatt. Wi-Förd.)	2116	3116	18				586,67		586,67
2/782000+864000	Kapitaltransferzahlungen von Unternehmungen (Marketingbeiträge)	2123	3123	16	13.266,67	37.000,00	-23.733,33	12.895,09	37.000,00	-24.104,91
SU 21 / 31	Summe Erträge / Einzahlungen operative Gebarung				14.318,52	38.600,00	-24.281,48	13.902,20	38.500,00	-24.597,80
1/782000-400000	Geringwertige Wirtschaftsgüter des Anlagevermögens	2221	3221	23		400,00	-400,00		400,00	-400,00
1/782000-400100	Materialien (soweit nicht zugeordnet)	2221	3221	23	66,92	400,00	-333,08	66,92	400,00	-333,08
1/782000-457000	Druckwerke	2221	3221	23	62,27	400,00	-337,73	62,27	400,00	-337,73

		MVAG			Ergebnisrechnung			Finanzierungsrechnung		
		MVAG	MVAG	VCQU	RA 2021	VA 2021	RA - VA	RA 2021	VA 2021	RA - VA
		EH	FH							
1/782000-500000	Geldbezüge der Beamten der Verwaltung	2211	3211	20	56.367,36	56.400,00	-32,64	56.367,36	56.400,00	-32,64
1/782000-522000	Geldbezüge der nicht ganzjährig beschäftigten Angestellten	2211	3211	20	2.522,92	2.500,00	22,92	2.522,92	2.500,00	22,92
1/782000-563000	Sonstige Aufwandsentschädigungen	2213	3213	20	773,64	800,00	-26,36	773,64	800,00	-26,36
1/782000-565000	Mehrleistungsvergütungen	2211	3211	20	1.624,30	2.500,00	-875,70	1.624,30	2.500,00	-875,70
1/782000-569000	Sonstige Nebengebühren	2211	3211	20	985,92	1.000,00	-14,08	985,92	1.000,00	-14,08
1/782000-580000	Dienstgeberbeiträge zum Ausgleichs fonds für Familienbeihilfen	2212	3212	20	2.435,64	2.500,00	-64,36	2.435,64	2.500,00	-64,36
1/782000-582000	Sonstige Dienstgeberbeiträge zur sozialen Sicherheit	2212	3212	20	3.013,29	3.000,00	13,29	3.013,29	3.000,00	13,29
1/782000-582300	Beitrag Mitarbeitervorsorgekasse	2212	3212	20	22,06		22,06	22,06		22,06
1/782000-593100	Dotierung von Rückstellungen für nicht konsumierte Zeitguthaben	2214			511,42		511,42			
1/782000-600100	Strom	2222	3222	24	5.930,28	10.000,00	-4.069,72	7.266,68	10.000,00	-2.733,32
1/782000-618000	Instandhaltung von sonstigen Anlagen	2224	3224	24	261,07	500,00	-238,93	260,82	500,00	-239,18
1/782000-631000	Telekommunikationsdienste	2222	3222	24	180,00	500,00	-320,00	180,00	500,00	-320,00
1/782000-640000	Beratungskosten (anteilig Steuerberater)	2222	3222	24	61,96	500,00	-438,04	61,96	500,00	-438,04
1/782000-680700	Planmäßige Abschreibung - Amts-, Betriebs- und Geschäftsausstattung	2226			5.515,62	300,00	5.215,62			
1/782000-710000	Öffentliche Abgaben ohne Gebühren gemäß FAG - (JE Ust)	2225	3225	24	1.466,99	5.500,00	-4.033,01	1.466,99	5.500,00	-4.033,01
1/782000-711000	Gebühren für die Benützung von Gemeindeeinrichtungen und Anlagen gemäß FAG	2225	3225	24	23,94		23,94	23,94		23,94
1/782000-720109	Kostenbeitrag Wirtschaftshof Arbeiter	2225	3225	24	67.385,17	100.000,00	-32.614,83	67.385,17	100.000,00	-32.614,83
1/782000-720209	Kostenbeitrag Wirtschaftshof Maschinen	2225	3225	24	10.264,36	20.000,00	-9.735,64	10.264,36	20.000,00	-9.735,64
1/782000-720309	Interne Leistungsverrechnung - Personalkosten	2225	3225	24	14.538,79	14.400,00	138,79	14.538,79	14.400,00	138,79
1/782000-720409	Interne Leistungsverrechnung - Sachkosten	2225	3225	24	1.442,52	1.900,00	-457,48	1.442,52	1.900,00	-457,48
1/782000-728010	Entgelte für sonstige Leistungen (Maßnahmen Stadtmarketing)	2225	3225	24	139.630,98	145.000,00	-5.369,02	136.657,58	145.000,00	-8.342,42
1/782000-728020	Entgelte für sonstige Leistungen (Stadtverschönerung)	2225	3225	24	5.099,36	12.000,00	-6.900,64	5.099,36	12.000,00	-6.900,64
1/782000-728050	Entgelte für sonstige Leistungen (Steuerungsgruppe)	2225	3225	24	3.240,00		3.240,00	3.240,00		3.240,00
1/782000-755000	Laufende Transferzahlungen Untern. (Wi-Förd., Innenstadtbelebung etc.)	2233	3233	27	52.749,00	60.100,00	-7.351,00	52.749,00	60.100,00	-7.351,00
1/782000-757000	Lfd. Transf.zahl.an priv.Organisat. o. Erwerbsszweck	2234	3234	27	1.200,00	1.500,00	-300,00	1.200,00	1.500,00	-300,00
1/782000-757010	Laufende Transferzahlungen an Aktionsgemeinschaft (für Projekte)	2234	3234	27	230,08	2.000,00	-1.769,92	230,08	2.000,00	-1.769,92

		MVAG MVAG VCQU			Ergebnisrechnung			Finanzierungsrechnung		
		EH	FH		RA 2021	VA 2021	RA - VA	RA 2021	VA 2021	RA - VA
1/782000-775000	Kapitaltransferzahlungen an Unternehmungen (o.Finanzunternehm.)	2233		44	6.000,00	12.000,00	-6.000,00			
SU 22 / 32	Summe Aufwendungen / Auszahlungen operative Gebarung				383.605,86	456.100,00	-72.494,14	369.941,57	443.800,00	-73.858,43
SA 0 / SA 1	(0) Nettoergebnis (21 - 22) / (1) Geldfluss operative Gebarung (31 - 32)				-369.287,34	-417.500,00	48.212,66	-356.039,37	-405.300,00	49.260,63
SU 23	Summe Haushaltsrücklagen				0,00	0,00	0,00	0,00	0,00	0,00
SA00	Nettoergebnis nach Zuw./Entn. Haushaltsrücklagen (Saldo 0 +/- SU23)				-369.287,34	-417.500,00	48.212,66			
Investive Gebarung										
SU 33	Summe Einzahlungen investive Gebarung							0,00	0,00	0,00
1/782000-042000	Amts-, Betriebs- und Geschäftsausstattung		3415	2 41				2.912,00	3.000,00	-88,00
1/782000-775000	Kapitaltransferzahlungen an Unternehmungen (o.Finanzunternehm.)		3433	44				6.000,00	12.000,00	-6.000,00
SU 34	Summe Auszahlungen investive Gebarung							8.912,00	15.000,00	-6.088,00
SA2	Saldo (2) Geldfluss aus der Investiven Gebarung (33 - 34)							-8.912,00	-15.000,00	6.088,00
SA3	Saldo (3) Nettofinanzierungssaldo (Saldo 1 + Saldo 2)							-364.951,37	-420.300,00	55.348,63
Finanzierungstätigkeit										
SU 35	Summe Einzahlungen aus der Finanzierungstätigkeit							0,00	0,00	0,00
SU 36	Summe Auszahlungen aus der Finanzierungstätigkeit							0,00	0,00	0,00
SA4	Saldo (4) Geldfluss aus der Finanzierungstätigkeit (35 - 36)							0,00	0,00	0,00
SA5	Saldo (5) Geldfluss aus der voranschlagswirksamen Gebarung (Saldo 3 + Saldo 4)							-364.951,37	-420.300,00	55.348,63
782010	Regionalmanagement und EU									
Operative Gebarung										
2/782010+860000	Transfers von Bund, Bundesfonds und Bundeskammern	2121	3121	15	31.500,00	31.500,00		31.500,00	31.500,00	
2/782010+862000	Laufende Transferzahlungen von Gemeinden, Gemeindeverb. und -fonds	2121	3121	15	5.056,00	1.700,00	3.356,00	5.056,00	1.700,00	3.356,00
SU 21 / 31	Summe Erträge / Einzahlungen operative Gebarung				36.556,00	33.200,00	3.356,00	36.556,00	33.200,00	3.356,00
1/782010-720409	Interne Leistungsverrechnung - Sachkosten	2225	3225	24	327,56	1.500,00	-1.172,44	327,56	1.500,00	-1.172,44
1/782010-728000	Entgelte für sonstige Leistungen	2225	3225	24		600,00	-600,00		600,00	-600,00
1/782010-757000	Laufende Transferzahlungen an priv. Organisationen o. Erwerbszweck	2234	3234	27	72.551,63	77.000,00	-4.448,37	72.551,63	77.000,00	-4.448,37
SU 22 / 32	Summe Aufwendungen / Auszahlungen operative Gebarung				72.879,19	79.100,00	-6.220,81	72.879,19	79.100,00	-6.220,81
SA 0 / SA 1	(0) Nettoergebnis (21 - 22) / (1) Geldfluss operative Gebarung (31 - 32)				-36.323,19	-45.900,00	9.576,81	-36.323,19	-45.900,00	9.576,81
SU 23	Summe Haushaltsrücklagen				0,00	0,00	0,00	0,00	0,00	0,00
SA00	Nettoergebnis nach Zuw./Entn. Haushaltsrücklagen (Saldo 0 +/- SU23)				-36.323,19	-45.900,00	9.576,81			
Investive Gebarung										
SU 33	Summe Einzahlungen investive Gebarung							0,00	0,00	0,00
SU 34	Summe Auszahlungen investive Gebarung							0,00	0,00	0,00

	MVAG	MVAG	VCQU	Ergebnisrechnung			Finanzierungsrechnung			
				EH	FH	RA 2021	VA 2021	RA - VA	RA 2021	VA 2021
SA2								0,00	0,00	0,00
SA3								-36.323,19	-45.900,00	9.576,81
Finanzierungstätigkeit										
SU 35								0,00	0,00	0,00
SU 36								0,00	0,00	0,00
SA4								0,00	0,00	0,00
SA5								-36.323,19	-45.900,00	9.576,81

		MVAG	MVAG	VCQU	Ergebnisrechnung			Finanzierungsrechnung		
		EH	FH		RA 2021	VA 2021	RA - VA	RA 2021	VA 2021	RA - VA
8 Dienstleistungen										
81	Öffentliche Einrichtungen (soweit nicht dem Abschnitt 85 zuzuordnen)									
812	WC-Anlagen									
812000	Öffentliches WC - Bamberger Platz									
Operative Gebarung										
2/812000+811000	Einnahmen aus der Vermietung und Verpachtung	2115	3115	14	1.546,99	1.500,00	46,99	1.546,99	1.500,00	46,99
2/812000+811100	Einnahmen aus der Vermietung und Verpachtung (Parkflächen)	2115	3115	14	1.920,00	1.900,00	20,00	1.920,00	1.900,00	20,00
SU 21 / 31	Summe Erträge / Einzahlungen operative Gebarung				3.466,99	3.400,00	66,99	3.466,99	3.400,00	66,99
1/812000-400000	Materialien (soweit nicht zugeordnet)	2221	3221	23	822,10	900,00	-77,90	822,10	900,00	-77,90
1/812000-600100	Strom	2222	3222	24	631,74	900,00	-268,26	631,74	900,00	-268,26
1/812000-614000	Instandhaltung von Gebäuden	2224	3224	24	86,46	600,00	-513,54	86,46	600,00	-513,54
1/812000-670000	Versicherungen	2222	3222	24	99,26	200,00	-100,74	99,26	200,00	-100,74
1/812000-710000	Öffentliche Abgaben (Ausgaben), ohne Gebühren gemäß FAG	2225	3225	24	123,00		123,00	123,00		123,00
1/812000-711000	Gebühren f.d.Benütz.v.Gde-Einricht. u. -anlagen gem. FAG (Ausgaben)	2225	3225	24	17,10	100,00	-82,90	17,10	100,00	-82,90
1/812000-711010	Gebühren f.d.Benütz.v.Gde-Einr.u. -anlag.gem. FAG (Ausg. 10% Vorst.)	2225	3225	24	1.088,97	1.400,00	-311,03	1.088,97	1.400,00	-311,03
1/812000-720109	Kostenbeitrag Wirtschaftshof Arbeiter	2225	3225	24	979,50	1.900,00	-920,50	979,50	1.900,00	-920,50
1/812000-720209	Kostenbeitrag Wirtschaftshof Maschinen	2225	3225	24	52,64	200,00	-147,36	52,64	200,00	-147,36
1/812000-728000	Entgelte für sonstige Leistungen	2225	3225	24	9.482,60	9.500,00	-17,40	9.482,60	9.500,00	-17,40
SU 22 / 32	Summe Aufwendungen / Auszahlungen operative Gebarung				13.383,37	15.700,00	-2.316,63	13.383,37	15.700,00	-2.316,63
SA 0 / SA 1	(0) Nettoergebnis (21 - 22) / (1) Geldfluss operative Gebarung (31 - 32)				-9.916,38	-12.300,00	2.383,62	-9.916,38	-12.300,00	2.383,62
SU 23	Summe Haushaltsrücklagen				0,00	0,00	0,00	0,00	0,00	0,00
SA00	Nettoergebnis nach Zuw./Entn. Haushaltsrücklagen (Saldo 0 +/- SU23)				-9.916,38	-12.300,00	2.383,62			
Investive Gebarung										
SU 33	Summe Einzahlungen investive Gebarung							0,00	0,00	0,00
SU 34	Summe Auszahlungen investive Gebarung							0,00	0,00	0,00
SA2	Saldo (2) Geldfluss aus der Investiven Gebarung (33 - 34)							0,00	0,00	0,00
SA3	Saldo (3) Nettofinanzierungssaldo (Saldo 1 + Saldo 2)							-9.916,38	-12.300,00	2.383,62
Finanzierungstätigkeit										
SU 35	Summe Einzahlungen aus der Finanzierungstätigkeit							0,00	0,00	0,00
SU 36	Summe Auszahlungen aus der Finanzierungstätigkeit							0,00	0,00	0,00
SA4	Saldo (4) Geldfluss aus der Finanzierungstätigkeit (35 - 36)							0,00	0,00	0,00
SA5	Saldo (5) Geldfluss aus der voranschlagswirksamen Gebarung (Saldo 3 + Saldo 4)							-9.916,38	-12.300,00	2.383,62

		MVAG			Ergebnisrechnung			Finanzierungsrechnung		
		MVAG EH	MVAG FH	VCQU	RA 2021	VA 2021	RA - VA	RA 2021	VA 2021	RA - VA
812100	WC Bahnhof									
Operative Gebarung										
SU 21 / 31	Summe Erträge / Einzahlungen operative Gebarung				0,00	0,00	0,00	0,00	0,00	0,00
1/812100-400000	Materialien (soweit nicht zugeordnet)	2221	3221	23	822,09	900,00	-77,91	822,09	900,00	-77,91
1/812100-720109	Kostenbeitrag Wirtschaftshof Arbeiter	2225	3225	24	21,75	300,00	-278,25	21,75	300,00	-278,25
1/812100-720209	Kostenbeiträge (Kostensätze) für Leistungen	2225	3225	24	4,50		4,50	4,50		4,50
1/812100-728000	Entgelte für sonstige Leistungen	2225	3225	24	8.454,32	8.500,00	-45,68	8.454,32	8.500,00	-45,68
SU 22 / 32	Summe Aufwendungen / Auszahlungen operative Gebarung				9.302,66	9.700,00	-397,34	9.302,66	9.700,00	-397,34
SA 0 / SA 1	(0) Nettoergebnis (21 - 22) / (1) Geldfluss operative Gebarung (31 - 32)				-9.302,66	-9.700,00	397,34	-9.302,66	-9.700,00	397,34
SU 23	Summe Haushaltsrücklagen				0,00	0,00	0,00	0,00	0,00	0,00
SA00	Nettoergebnis nach Zuw./Entn. Haushaltsrücklagen (Saldo 0 +/- SU23)				-9.302,66	-9.700,00	397,34			
Investive Gebarung										
SU 33	Summe Einzahlungen investive Gebarung							0,00	0,00	0,00
SU 34	Summe Auszahlungen investive Gebarung							0,00	0,00	0,00
SA2	Saldo (2) Geldfluss aus der Investiven Gebarung (33 - 34)							0,00	0,00	0,00
SA3	Saldo (3) Nettofinanzierungssaldo (Saldo 1 + Saldo 2)							-9.302,66	-9.700,00	397,34
Finanzierungstätigkeit										
SU 35	Summe Einzahlungen aus der Finanzierungstätigkeit							0,00	0,00	0,00
SU 36	Summe Auszahlungen aus der Finanzierungstätigkeit							0,00	0,00	0,00
SA4	Saldo (4) Geldfluss aus der Finanzierungstätigkeit (35 - 36)							0,00	0,00	0,00
SA5	Saldo (5) Geldfluss aus der voranschlagswirksamen Gebarung (Saldo 3 + Saldo 4)							-9.302,66	-9.700,00	397,34
814	Straßenreinigung									
814000	Straßenreinigung/Schneeräumung									
Operative Gebarung										
2/814000+828000	Rückersätze von Ausgaben	2116	3116	18	467,34	100,00	367,34	418,14	100,00	318,14
SU 21 / 31	Summe Erträge / Einzahlungen operative Gebarung				467,34	100,00	367,34	418,14	100,00	318,14
1/814000-400000	Geringwertige Wirtschaftsgüter des Anlagevermögens	2221	3221	23	6.891,71	4.300,00	2.591,71	6.891,71	4.300,00	2.591,71
1/814000-400100	Materialien (soweit nicht zugeordnet)	2221	3221	23	18.278,43	20.000,00	-1.721,57	23.680,99	20.000,00	3.680,99
1/814000-455000	Chem. u. sonst. artverwandte Mittel	2221	3221	23	42.910,94	45.000,00	-2.089,06	44.777,10	45.000,00	-222,90
1/814000-616000	Instandhaltung von Maschinen	2224	3224	24	16.015,64	15.000,00	1.015,64	16.015,64	15.000,00	1.015,64
1/814000-670000	Versicherungen	2222	3222	24	754,67	800,00	-45,33	754,67	800,00	-45,33
1/814000-680600	Planmäßige Abschreibung	2226			2.806,20		2.806,20			
1/814000-720109	Kostenbeitrag Wirtschaftshof Arbeiter	2225	3225	24	535.603,96	400.000,00	135.603,96	535.603,96	400.000,00	135.603,96
1/814000-720209	Kostenbeitrag Wirtschaftshof Maschinen	2225	3225	24	181.906,40	125.000,00	56.906,40	181.906,40	125.000,00	56.906,40
1/814000-720309	Interne Leistungsverrechnung - Personalkosten	2225	3225	24	5.000,00	5.000,00		5.000,00	5.000,00	

		MVAG			Ergebnisrechnung			Finanzierungsrechnung		
		EH	FH	VCQU	RA 2021	VA 2021	RA - VA	RA 2021	VA 2021	RA - VA
1/814000-728000	Entgelte für sonstige Leistungen	2225	3225	24	191.998,32	200.000,00	-8.001,68	191.998,32	200.000,00	-8.001,68
1/814000-771000	Kapitaltransfers an Länder, Landesfonds und Landeskammern	2231		43		40.000,00	-40.000,00			
SU 22 / 32	Summe Aufwendungen / Auszahlungen operative Gebarung				1.002.166,27	855.100,00	147.066,27	1.006.628,79	815.100,00	191.528,79
SA 0 / SA 1	(0) Nettoergebnis (21 - 22) / (1) Geldfluss operative Gebarung (31 - 32)				-1.001.698,93	-855.000,00	-146.698,93	-1.006.210,65	-815.000,00	-191.210,65
SU 23	Summe Haushaltsrücklagen				0,00	0,00	0,00	0,00	0,00	0,00
SA00	Nettoergebnis nach Zuw./Entn. Haushaltsrücklagen (Saldo 0 +/- SU23)				-1.001.698,93	-855.000,00	-146.698,93			
Investive Gebarung										
SU 33	Summe Einzahlungen investive Gebarung							0,00	0,00	0,00
1/814000-020000	Maschinen und maschinelle Anlagen		3414	2 41				35.796,00	37.400,00	-1.604,00
1/814000-771000	Kapitaltransfers an Länder, Landesfonds und Landeskammern		3431	43					40.000,00	-40.000,00
SU 34	Summe Auszahlungen investive Gebarung							35.796,00	77.400,00	-41.604,00
SA2	Saldo (2) Geldfluss aus der Investiven Gebarung (33 - 34)							-35.796,00	-77.400,00	41.604,00
SA3	Saldo (3) Nettofinanzierungssaldo (Saldo 1 + Saldo 2)							-1.042.006,65	-892.400,00	-149.606,65
Finanzierungstätigkeit										
SU 35	Summe Einzahlungen aus der Finanzierungstätigkeit							0,00	0,00	0,00
SU 36	Summe Auszahlungen aus der Finanzierungstätigkeit							0,00	0,00	0,00
SA4	Saldo (4) Geldfluss aus der Finanzierungstätigkeit (35 - 36)							0,00	0,00	0,00
SA5	Saldo (5) Geldfluss aus der voranschlagswirksamen Gebarung (Saldo 3 + Saldo 4)							-1.042.006,65	-892.400,00	-149.606,65
815	Park- und Gartenanlagen, Kinderspielplätze									
815000	Park- und Gartenanlagen									
Operative Gebarung										
2/815000+813000	Erträge aus der Auflösung von Investitionszuschüssen (Kapitaltransfers)	2127			1.444,44	2.600,00	-1.155,56			
2/815000+828000	Rückersätze von Ausgaben	2116	3116	18				508,39		508,39
SU 21 / 31	Summe Erträge / Einzahlungen operative Gebarung				1.444,44	2.600,00	-1.155,56	508,39	0,00	508,39
1/815000-400000	Geringwertige Wirtschaftsgüter des Anlagevermögens	2221	3221	23	433,94	700,00	-266,06	433,94	700,00	-266,06
1/815000-400100	Materialien (soweit nicht zugeordnet)	2221	3221	23	3.329,11	3.300,00	29,11	3.329,11	3.300,00	29,11
1/815000-420000	Pflanzliche Rohstoffe	2221	3221	23	10.857,43	13.000,00	-2.142,57	10.857,43	13.000,00	-2.142,57
1/815000-600100	Strom	2222	3222	24	3.493,20	3.800,00	-306,80	3.493,20	3.800,00	-306,80
1/815000-618000	Instandhaltung von sonstigen Anlagen	2224	3224	24	2.407,48	8.000,00	-5.592,52	2.407,48	8.000,00	-5.592,52
1/815000-680700	Planmäßige Abschreibung - Amts-, Betriebs- und Geschäftsausstattung	2226			7.601,12	7.000,00	601,12			
1/815000-710000	Öffentliche Abgaben (Ausgaben), ohne Gebühren gemäß FAG	2225	3225	24	457,75	1.700,00	-1.242,25	457,75	1.700,00	-1.242,25
1/815000-711000	Gebühren f.d.Benütz.v.Gde-Einricht. u. -anlagen gem. FAG (Ausgaben)	2225	3225	24	4.839,56	3.500,00	1.339,56	4.839,56	3.500,00	1.339,56

		MVAG			Ergebnisrechnung			Finanzierungsrechnung		
		EH	FH	VCQU	RA 2021	VA 2021	RA - VA	RA 2021	VA 2021	RA - VA
1/815000-720109	Kostenbeitrag Wirtschaftshof Arbeiter	2225	3225	24	130.080,80	140.000,00	-9.919,20	130.080,80	140.000,00	-9.919,20
1/815000-720209	Kostenbeitrag Wirtschaftshof Maschinen	2225	3225	24	20.048,47	27.700,00	-7.651,53	20.048,47	27.700,00	-7.651,53
1/815000-720309	Interne Leistungsverrechnung - Personalkosten	2225	3225	24	5.000,00	5.000,00		5.000,00	5.000,00	
1/815000-728000	Entgelte für sonstige Leistungen	2225	3225	24	2.479,10	2.700,00	-220,90	2.479,10	2.700,00	-220,90
SU 22 / 32	Summe Aufwendungen / Auszahlungen operative Gebarung				191.027,96	216.400,00	-25.372,04	183.426,84	209.400,00	-25.973,16
SA 0 / SA 1	(0) Nettoergebnis (21 - 22) / (1) Geldfluss operative Gebarung (31 - 32)				-189.583,52	-213.800,00	24.216,48	-182.918,45	-209.400,00	26.481,55
SU 23	Summe Haushaltsrücklagen				0,00	0,00	0,00	0,00	0,00	0,00
SA00	Nettoergebnis nach Zuw./Entn. Haushaltsrücklagen (Saldo 0 +/- SU23)				-189.583,52	-213.800,00	24.216,48			
Investive Gebarung										
2/815000+309000	Kapitaltransfers von der Europäischen Union		3335	2 33				26.000,00		26.000,00
SU 33	Summe Einzahlungen investive Gebarung							26.000,00	0,00	26.000,00
1/815000-042000	Betriebsausstattung		3415	2 41				1.202,80	1.200,00	2,80
SU 34	Summe Auszahlungen investive Gebarung							1.202,80	1.200,00	2,80
SA2	Saldo (2) Geldfluss aus der Investiven Gebarung (33 - 34)							24.797,20	-1.200,00	25.997,20
SA3	Saldo (3) Nettofinanzierungssaldo (Saldo 1 + Saldo 2)							-158.121,25	-210.600,00	52.478,75
Finanzierungstätigkeit										
SU 35	Summe Einzahlungen aus der Finanzierungstätigkeit							0,00	0,00	0,00
SU 36	Summe Auszahlungen aus der Finanzierungstätigkeit							0,00	0,00	0,00
SA4	Saldo (4) Geldfluss aus der Finanzierungstätigkeit (35 - 36)							0,00	0,00	0,00
SA5	Saldo (5) Geldfluss aus der voranschlagswirksamen Gebarung (Saldo 3 + Saldo 4)							-158.121,25	-210.600,00	52.478,75
815010	Kinderspielplätze									
Operative Gebarung										
2/815010+801000	Veräußerungen von Grundstücken und Grundstückseinrichtungen	2116		30	9.850,00	9.800,00	50,00			
2/815010+813000	Erträge aus der Auflösung von Investitionszuschüssen (Kapitaltransfers)	2127			2.383,33	2.300,00	83,33			
SU 21 / 31	Summe Erträge / Einzahlungen operative Gebarung				12.233,33	12.100,00	133,33	0,00	0,00	0,00
1/815010-400000	Materialien (soweit nicht zugeordnet)	2221	3221	23	248,01	2.500,00	-2.251,99	248,01	2.500,00	-2.251,99
1/815010-400100	Geringwertige Wirtschaftsgüter (GWG)	2221	3221	23	55,49	200,00	-144,51	55,49	200,00	-144,51
1/815010-619000	Instandhaltung von Sonderanlagen	2224	3224	24	4.539,63	8.000,00	-3.460,37	4.539,63	8.000,00	-3.460,37
1/815010-680500	Planmäßige Abschreibung - Sonderanlagen	2226			3.029,50	3.000,00	29,50			
1/815010-680700	Planmäßige Abschreibung - Amts-, Betriebs- und Geschäftsausstattung	2226			6.509,91	7.800,00	-1.290,09			
1/815010-683000	Verluste aus dem Abgang von Sachanlagen und immateriellen Vermögenswerten	2226			1.970,00	2.000,00	-30,00			

		MVAG			Ergebnisrechnung			Finanzierungsrechnung		
		MVAG EH	MVAG FH	VCQU	RA 2021	VA 2021	RA - VA	RA 2021	VA 2021	RA - VA
1/815010-720109	Kostenbeitrag Wirtschaftshof Arbeiter	2225	3225	24	33.777,13	30.000,00	3.777,13	33.777,13	30.000,00	3.777,13
1/815010-720209	Kostenbeitrag Wirtschaftshof Maschinen	2225	3225	24	9.004,17	10.000,00	-995,83	9.004,17	10.000,00	-995,83
1/815010-728000	Entgelte für sonstige Leistungen	2225	3225	24	2.127,33	2.300,00	-172,67	2.127,33	2.300,00	-172,67
SU 22 / 32	Summe Aufwendungen / Auszahlungen operative Gebarung				61.261,17	65.800,00	-4.538,83	49.751,76	53.000,00	-3.248,24
SA 0 / SA 1	(0) Nettoergebnis (21 - 22) / (1) Geldfluss operative Gebarung (31 - 32)				-49.027,84	-53.700,00	4.672,16	-49.751,76	-53.000,00	3.248,24
SU 23	Summe Haushaltsrücklagen				0,00	0,00	0,00	0,00	0,00	0,00
SA00	Nettoergebnis nach Zuw./Entn. Haushaltsrücklagen (Saldo 0 +/- SU23)				-49.027,84	-53.700,00	4.672,16			
Investive Gebarung										
2/815010+307000	Kapitaltransfers von privaten Haushalten und privaten Organisationen ohne Erwerbszweck und andere		3334	2 34				1.500,00		1.500,00
2/815010+801000	Veräußerungen von Grundstücken und Grundstückseinrichtungen		3312	30				9.850,00	9.800,00	50,00
SU 33	Summe Einzahlungen investive Gebarung							11.350,00	9.800,00	1.550,00
1/815010-042000	Betriebsausstattung		3415	2 41				22.560,18	26.000,00	-3.439,82
SU 34	Summe Auszahlungen investive Gebarung							22.560,18	26.000,00	-3.439,82
SA2	Saldo (2) Geldfluss aus der Investiven Gebarung (33 - 34)							-11.210,18	-16.200,00	4.989,82
SA3	Saldo (3) Nettofinanzierungssaldo (Saldo 1 + Saldo 2)							-60.961,94	-69.200,00	8.238,06
Finanzierungstätigkeit										
SU 35	Summe Einzahlungen aus der Finanzierungstätigkeit							0,00	0,00	0,00
SU 36	Summe Auszahlungen aus der Finanzierungstätigkeit							0,00	0,00	0,00
SA4	Saldo (4) Geldfluss aus der Finanzierungstätigkeit (35 - 36)							0,00	0,00	0,00
SA5	Saldo (5) Geldfluss aus der voranschlagswirksamen Gebarung (Saldo 3 + Saldo 4)							-60.961,94	-69.200,00	8.238,06
816	Öffentliche Beleuchtung und öffentliche Uhren									
816000	Öffentliche Beleuchtung und öffentliche Uhren									
Operative Gebarung										
2/816000+808000	Veräußerung von Handelswaren	2116	3116	16	3.146,59	2.500,00	646,59	4.735,42	2.500,00	2.235,42
2/816000+813000	Erträge aus der Auflösung von Investitionszuschüssen (Kapitaltransfers)	2127			24.008,57	24.000,00	8,57			
SU 21 / 31	Summe Erträge / Einzahlungen operative Gebarung				27.155,16	26.500,00	655,16	4.735,42	2.500,00	2.235,42
1/816000-400000	Geringwertige Wirtschaftsgüter des Anlagevermögens	2221	3221	23		300,00	-300,00		300,00	-300,00
1/816000-459000	Sonstige Verbrauchsgüter	2221	3221	23	55,32	1.000,00	-944,68	55,32	1.000,00	-944,68
1/816000-600100	Strom	2222	3222	24	59.255,75	55.000,00	4.255,75	59.255,75	55.000,00	4.255,75
1/816000-619000	Instandhaltung von Sonderanlagen	2224	3224	24	10.922,40	12.000,00	-1.077,60	10.922,40	12.000,00	-1.077,60
1/816000-619020	Instandhaltung von Sonderanlagen (Unfallschäden)	2224	3224	24	4.529,27	5.000,00	-470,73	4.529,27	5.000,00	-470,73

		MVAG			Ergebnisrechnung			Finanzierungsrechnung		
		EH	FH	VCQU	RA 2021	VA 2021	RA - VA	RA 2021	VA 2021	RA - VA
1/816000-680200	Planmäßige Abschreibung - Grundstückseinrichtungen und Infrastruktur	2226			162.964,21	163.000,00	-35,79			
1/816000-680500	Planmäßige Abschreibung - Sonderanlagen	2226			10.102,46	10.800,00	-697,54			
1/816000-680700	Planmäßige Abschreibung - Amts-, Betriebs- und Geschäftsausstattung	2226			10.097,13	10.100,00	-2,87			
1/816000-720109	Kostenbeitrag Wirtschaftshof Arbeiter	2225	3225	24	51.942,51	65.000,00	-13.057,49	51.942,51	65.000,00	-13.057,49
1/816000-720209	Kostenbeitrag Wirtschaftshof Maschinen	2225	3225	24	12.988,30	25.000,00	-12.011,70	12.988,30	25.000,00	-12.011,70
SU 22 / 32	Summe Aufwendungen / Auszahlungen operative Gebarung				322.857,35	347.200,00	-24.342,65	139.693,55	163.300,00	-23.606,45
SA 0 / SA 1	(0) Nettoergebnis (21 - 22) / (1) Geldfluss operative Gebarung (31 - 32)				-295.702,19	-320.700,00	24.997,81	-134.958,13	-160.800,00	25.841,87
SU 23	Summe Haushaltsrücklagen				0,00	0,00	0,00	0,00	0,00	0,00
SA00	Nettoergebnis nach Zuw./Entn. Haushaltsrücklagen (Saldo 0 +/- SU23)				-295.702,19	-320.700,00	24.997,81			
Investive Gebarung										
SU 33	Summe Einzahlungen investive Gebarung							0,00	0,00	0,00
1/816000-050000	Sonderanlagen		3412	2 40				12.719,15	10.000,00	2.719,15
SU 34	Summe Auszahlungen investive Gebarung							12.719,15	10.000,00	2.719,15
SA2	Saldo (2) Geldfluss aus der Investiven Gebarung (33 - 34)							-12.719,15	-10.000,00	-2.719,15
SA3	Saldo (3) Nettofinanzierungssaldo (Saldo 1 + Saldo 2)							-147.677,28	-170.800,00	23.122,72
Finanzierungstätigkeit										
SU 35	Summe Einzahlungen aus der Finanzierungstätigkeit							0,00	0,00	0,00
SU 36	Summe Auszahlungen aus der Finanzierungstätigkeit							0,00	0,00	0,00
SA4	Saldo (4) Geldfluss aus der Finanzierungstätigkeit (35 - 36)							0,00	0,00	0,00
SA5	Saldo (5) Geldfluss aus der voranschlagswirksamen Gebarung (Saldo 3 + Saldo 4)							-147.677,28	-170.800,00	23.122,72
817	Friedhöfe (einschließlich Einsegnungshallen und Krematorien)									
817000	Friedhof Feldkirchen									
Operative Gebarung										
2/817000+810000	Leistungserlöse (Grabherstellungskosten)	2114	3114	13	55.745,00	48.000,00	7.745,00	55.745,00	48.000,00	7.745,00
2/817000+813000	Erträge aus der Auflösung von Investitionszuschüssen (Kapitaltransfers)	2127			898,18	200,00	698,18			
2/817000+816400	Kostensätze für sonst. Leistungen (außer Bund, Länder, Gemeinden)	2114	3114	13		4.200,00	-4.200,00		4.200,00	-4.200,00
2/817000+827000	Kostensätze für die Überlassung von Bediensteten an Dritte	2116	3116	18	2.767,14	2.700,00	67,14	2.767,14	2.700,00	67,14
2/817000+828000	Rückersätze von Ausgaben (Kranzentsorgung usw.)	2116	3116	18	108,00	5.000,00	-4.892,00	108,00	5.000,00	-4.892,00
2/817000+829000	Sonstige Einnahmen	2116	3116	18	1.080,00	200,00	880,00	1.080,00	200,00	880,00

		MVAG			Ergebnisrechnung			Finanzierungsrechnung		
		EH	FH	VCQU	RA 2021	VA 2021	RA - VA	RA 2021	VA 2021	RA - VA
2/817000+852000	Geb. f.d. Benützung v.Gde.Einricht. u. -anlagen (Friedhofgeb.)	2113	3113	12	127.420,00	85.000,00	42.420,00	120.088,00	85.000,00	35.088,00
SU 21 / 31	Summe Erträge / Einzahlungen operative Gebarung				188.018,32	145.300,00	42.718,32	179.788,14	145.100,00	34.688,14
1/817000-400000	Geringwertige Wirtschaftsgüter des Anlagevermögens	2221	3221	23	376,56		376,56	376,56		376,56
1/817000-400100	Materialien (soweit nicht zugeordnet)	2221	3221	23	1.133,72	900,00	233,72	1.133,72	900,00	233,72
1/817000-420000	Pflanzliche Rohstoffe	2221	3221	23		200,00	-200,00		200,00	-200,00
1/817000-511000	Geldbezüge der Vertragsbediensteten in handwerklicher Verwendung	2211	3211	20	35.749,07	33.800,00	1.949,07	35.749,07	33.800,00	1.949,07
1/817000-523000	Geldbezüge der nicht ganzjährig beschäftigten Arbeiter	2211	3211	20	4.040,79	3.800,00	240,79	4.040,79	3.800,00	240,79
1/817000-565000	Mehrleistungsvergütungen	2211	3211	20	6.466,94	7.200,00	-733,06	6.466,94	7.200,00	-733,06
1/817000-565100	Leistungsprämien K-GMG	2211	3211	20	624,03	2.500,00	-1.875,97	624,03	2.500,00	-1.875,97
1/817000-580000	Dienstgeberbeiträge zum Ausgleichs fonds für Familienbeihilfen	2212	3212	20	1.716,17	1.800,00	-83,83	1.716,17	1.800,00	-83,83
1/817000-582000	Sonstige Dienstgeberbeiträge zur sozialen Sicherheit	2212	3212	20	8.775,51	9.400,00	-624,49	8.775,51	9.400,00	-624,49
1/817000-582300	Beitrag Mitarbeitervorsorgekasse	2212	3212	20	574,39	600,00	-25,61	574,39	600,00	-25,61
1/817000-593000	Dotierung von Rückstellungen für nicht konsumierte Urlaube	2214			2.948,60	500,00	2.448,60			
1/817000-613000	Instandhaltung von sonstigen Grundstückseinrichtungen	2224	3224	24	9.458,40	22.800,00	-13.341,60	9.458,40	22.800,00	-13.341,60
1/817000-614000	Instandhaltung von Gebäuden	2224	3224	24		200,00	-200,00		200,00	-200,00
1/817000-670000	Versicherungen	2222	3222	24	888,36	1.000,00	-111,64	888,36	1.000,00	-111,64
1/817000-680500	Planmäßige Abschreibung - Sonderanlagen	2226			1.401,57	4.000,00	-2.598,43			
1/817000-680700	Planmäßige Abschreibung - Amts-, Betriebs- und Geschäftsausstattung	2226			527,24	500,00	27,24			
1/817000-700000	Miet- und Pachtaufwand	2223	3223	24	29,07	100,00	-70,93	29,07	100,00	-70,93
1/817000-711000	Gebühren f.d.Benütz.v.Gde-Einricht. u. -anlagen gem. FAG (Ausgaben)	2225	3225	24	1.110,36	1.400,00	-289,64	1.110,36	1.400,00	-289,64
1/817000-720000	Kostenbeiträge (Kostensätze) für Leistungen (an Bestattung)	2225	3225	24	27.838,48	27.000,00	838,48	27.838,48	27.000,00	838,48
1/817000-720109	Kostenbeitrag Wirtschaftshof Arbeiter	2225	3225	24	8.200,75	5.000,00	3.200,75	8.200,75	5.000,00	3.200,75
1/817000-720209	Kostenbeitrag Wirtschaftshof Maschinen	2225	3225	24	596,14	500,00	96,14	596,14	500,00	96,14
1/817000-728000	Entgelte für sonstige Leistungen	2225	3225	24	15.566,24	15.000,00	566,24	15.566,24	15.000,00	566,24
SU 22 / 32	Summe Aufwendungen / Auszahlungen operative Gebarung				128.022,39	138.200,00	-10.177,61	123.144,98	133.200,00	-10.055,02
SA 0 / SA 1	(0) Nettoergebnis (21 - 22) / (1) Geldfluss operative Gebarung (31 - 32)				59.995,93	7.100,00	52.895,93	56.643,16	11.900,00	44.743,16
SU 23	Summe Haushaltsrücklagen				0,00	0,00	0,00	0,00	0,00	0,00
SA00	Nettoergebnis nach Zuw./Entn. Haushaltsrücklagen (Saldo 0 +/- SU23)				59.995,93	7.100,00	52.895,93			

	MVAG EH	MVAG FH	VCQU	Ergebnisrechnung			Finanzierungsrechnung		
				RA 2021	VA 2021	RA - VA	RA 2021	VA 2021	RA - VA
Investive Gebarung									
2/817000+300000			3331 2 33				47.000,00	47.000,00	
	Kapitaltransfers von Bund, Bundesfonds und Bundeskammern								
SU 33	Summe Einzahlungen investive Gebarung						47.000,00	47.000,00	0,00
1/817000-050000			3412 2 40				92.503,37	94.000,00	-1.496,63
	Sonderanlagen								
SU 34	Summe Auszahlungen investive Gebarung						92.503,37	94.000,00	-1.496,63
SA2	Saldo (2) Geldfluss aus der Investiven Gebarung (33 – 34)						-45.503,37	-47.000,00	1.496,63
SA3	Saldo (3) Nettofinanzierungssaldo (Saldo 1 + Saldo 2)						11.139,79	-35.100,00	46.239,79
Finanzierungstätigkeit									
SU 35	Summe Einzahlungen aus der Finanzierungstätigkeit						0,00	0,00	0,00
SU 36	Summe Auszahlungen aus der Finanzierungstätigkeit						0,00	0,00	0,00
SA4	Saldo (4) Geldfluss aus der Finanzierungstätigkeit (35 – 36)						0,00	0,00	0,00
SA5	Saldo (5) Geldfluss aus der voranschlagswirksamen Gebarung (Saldo 3 + Saldo 4)						11.139,79	-35.100,00	46.239,79
817100	Friedhof Glanhofen (Aufbahrungs halle)								
Operative Gebarung									
SU 21 / 31	Summe Erträge / Einzahlungen operative Gebarung			0,00	0,00	0,00	0,00	0,00	0,00
1/817100-600100		2222 3222 24		114,48	200,00	-85,52	116,00	200,00	-84,00
	Strom								
1/817100-670000		2222 3222 24		59,98	100,00	-40,02	59,98	100,00	-40,02
	Versicherungen								
1/817100-711000		2225 3225 24		-47,48	200,00	-247,48	-47,48	200,00	-247,48
	Gebühren f.d.Benütz.v.Gde-Einricht. u. -anlagen gem. FAG (Ausgaben)								
1/817100-728000		2225 3225 24		19,60	100,00	-80,40	19,60	100,00	-80,40
	Entgelte für sonstige Leistungen								
SU 22 / 32	Summe Aufwendungen / Auszahlungen operative Gebarung			146,58	600,00	-453,42	148,10	600,00	-451,90
SA 0 / SA 1	(0) Nettoergebnis (21 - 22) / (1) Geldfluss operative Gebarung (31 – 32)			-146,58	-600,00	453,42	-148,10	-600,00	451,90
SU 23	Summe Haushaltsrücklagen			0,00	0,00	0,00	0,00	0,00	0,00
SA00	Nettoergebnis nach Zuw./Entn. Haushaltsrücklagen (Saldo 0 +/- SU23)			-146,58	-600,00	453,42			
Investive Gebarung									
SU 33	Summe Einzahlungen investive Gebarung						0,00	0,00	0,00
SU 34	Summe Auszahlungen investive Gebarung						0,00	0,00	0,00
SA2	Saldo (2) Geldfluss aus der Investiven Gebarung (33 – 34)						0,00	0,00	0,00
SA3	Saldo (3) Nettofinanzierungssaldo (Saldo 1 + Saldo 2)						-148,10	-600,00	451,90
Finanzierungstätigkeit									
SU 35	Summe Einzahlungen aus der Finanzierungstätigkeit						0,00	0,00	0,00
SU 36	Summe Auszahlungen aus der Finanzierungstätigkeit						0,00	0,00	0,00
SA4	Saldo (4) Geldfluss aus der Finanzierungstätigkeit (35 – 36)						0,00	0,00	0,00
SA5	Saldo (5) Geldfluss aus der voranschlagswirksamen Gebarung (Saldo 3 + Saldo 4)						-148,10	-600,00	451,90

		MVAG			Ergebnisrechnung			Finanzierungsrechnung		
		EH	FH	VCQU	RA 2021	VA 2021	RA - VA	RA 2021	VA 2021	RA - VA
817200	Friedhof Radweg									
Operative Gebarung										
SU 21 / 31	Summe Erträge / Einzahlungen operative Gebarung				0,00	0,00	0,00	0,00	0,00	0,00
1/817200-711000	Gebühren f.d.Benütz.v.Gde-Einricht. u. -anlagen gem. FAG (Ausgaben)	2225	3225	24	207,76	200,00	7,76	207,76	200,00	7,76
1/817200-720109	Kostenbeitrag Wirtschaftshof Arbeiter	2225	3225	24	318,00	300,00	18,00	318,00	300,00	18,00
1/817200-720209	Kostenbeitrag Wirtschaftshof Maschinen	2225	3225	24	47,04	100,00	-52,96	47,04	100,00	-52,96
1/817200-728000	Entgelte für sonstige Leistungen	2225	3225	24	872,09	2.000,00	-1.127,91	872,09	2.000,00	-1.127,91
SU 22 / 32	Summe Aufwendungen / Auszahlungen operative Gebarung				1.444,89	2.600,00	-1.155,11	1.444,89	2.600,00	-1.155,11
SA 0 / SA 1	(0) Nettoergebnis (21 - 22) / (1) Geldfluss operative Gebarung (31 - 32)				-1.444,89	-2.600,00	1.155,11	-1.444,89	-2.600,00	1.155,11
SU 23	Summe Haushaltsrücklagen				0,00	0,00	0,00	0,00	0,00	0,00
SA00	Nettoergebnis nach Zuw./Entn. Haushaltsrücklagen (Saldo 0 +/- SU23)				-1.444,89	-2.600,00	1.155,11			
Investive Gebarung										
SU 33	Summe Einzahlungen investive Gebarung							0,00	0,00	0,00
SU 34	Summe Auszahlungen investive Gebarung							0,00	0,00	0,00
SA2	Saldo (2) Geldfluss aus der Investiven Gebarung (33 - 34)							0,00	0,00	0,00
SA3	Saldo (3) Nettofinanzierungssaldo (Saldo 1 + Saldo 2)							-1.444,89	-2.600,00	1.155,11
Finanzierungstätigkeit										
SU 35	Summe Einzahlungen aus der Finanzierungstätigkeit							0,00	0,00	0,00
SU 36	Summe Auszahlungen aus der Finanzierungstätigkeit							0,00	0,00	0,00
SA4	Saldo (4) Geldfluss aus der Finanzierungstätigkeit (35 - 36)							0,00	0,00	0,00
SA5	Saldo (5) Geldfluss aus der voranschlagswirksamen Gebarung (Saldo 3 + Saldo 4)							-1.444,89	-2.600,00	1.155,11
817300	Friedhof St. Ulrich									
Operative Gebarung										
SU 21 / 31	Summe Erträge / Einzahlungen operative Gebarung				0,00	0,00	0,00	0,00	0,00	0,00
1/817300-670000	Versicherungen	2222	3222	24	70,01	100,00	-29,99	70,01	100,00	-29,99
1/817300-720109	Kostenbeitrag Wirtschaftshof Arbeiter	2225	3225	24	357,00	300,00	57,00	357,00	300,00	57,00
1/817300-720209	Kostenbeitrag Wirtschaftshof Maschinen	2225	3225	24	134,20	100,00	34,20	134,20	100,00	34,20
1/817300-728000	Entgelte für sonstige Leistungen	2225	3225	24	816,12	1.900,00	-1.083,88	816,12	1.900,00	-1.083,88
SU 22 / 32	Summe Aufwendungen / Auszahlungen operative Gebarung				1.377,33	2.400,00	-1.022,67	1.377,33	2.400,00	-1.022,67
SA 0 / SA 1	(0) Nettoergebnis (21 - 22) / (1) Geldfluss operative Gebarung (31 - 32)				-1.377,33	-2.400,00	1.022,67	-1.377,33	-2.400,00	1.022,67
SU 23	Summe Haushaltsrücklagen				0,00	0,00	0,00	0,00	0,00	0,00
SA00	Nettoergebnis nach Zuw./Entn. Haushaltsrücklagen (Saldo 0 +/- SU23)				-1.377,33	-2.400,00	1.022,67			
Investive Gebarung										
SU 33	Summe Einzahlungen investive Gebarung							0,00	0,00	0,00
SU 34	Summe Auszahlungen investive Gebarung							0,00	0,00	0,00
SA2	Saldo (2) Geldfluss aus der Investiven Gebarung (33 - 34)							0,00	0,00	0,00

		MVAG MVAG VCQU			Ergebnisrechnung			Finanzierungsrechnung		
		EH	FH		RA 2021	VA 2021	RA - VA	RA 2021	VA 2021	RA - VA
SA3	Saldo (3) Nettofinanzierungssaldo (Saldo 1 + Saldo 2)							-1.377,33	-2.400,00	1.022,67
Finanzierungstätigkeit										
SU 35	Summe Einzahlungen aus der Finanzierungstätigkeit							0,00	0,00	0,00
SU 36	Summe Auszahlungen aus der Finanzierungstätigkeit							0,00	0,00	0,00
SA4	Saldo (4) Geldfluss aus der Finanzierungstätigkeit (35 – 36)							0,00	0,00	0,00
SA5	Saldo (5) Geldfluss aus der voranschlagswirksamen Gebarung (Saldo 3 + Saldo 4)							-1.377,33	-2.400,00	1.022,67
817400 Friedhof Sittich										
Operative Gebarung										
2/817400+828000	Rückersätze von Aufwendungen	2116	3116	18	108,00	100,00	8,00	108,00	100,00	8,00
SU 21 / 31	Summe Erträge / Einzahlungen operative Gebarung				108,00	100,00	8,00	108,00	100,00	8,00
1/817400-720109	Kostenbeitrag Wirtschaftshof Arbeiter	2225	3225	24		200,00	-200,00		200,00	-200,00
1/817400-720209	Kostenbeitrag Wirtschaftshof Maschinen	2225	3225	24		100,00	-100,00		100,00	-100,00
1/817400-728000	Entgelte für sonstige Leistungen	2225	3225	24		1.000,00	-1.000,00		1.000,00	-1.000,00
SU 22 / 32	Summe Aufwendungen / Auszahlungen operative Gebarung				0,00	1.300,00	-1.300,00	0,00	1.300,00	-1.300,00
SA 0 / SA 1	(0) Nettoergebnis (21 - 22) / (1) Geldfluss operative Gebarung (31 – 32)				108,00	-1.200,00	1.308,00	108,00	-1.200,00	1.308,00
SU 23	Summe Haushaltsrücklagen				0,00	0,00	0,00	0,00	0,00	0,00
SA00	Nettoergebnis nach Zuw./Entn. Haushaltsrücklagen (Saldo 0 +/- SU23)				108,00	-1.200,00	1.308,00			
Investive Gebarung										
SU 33	Summe Einzahlungen investive Gebarung							0,00	0,00	0,00
SU 34	Summe Auszahlungen investive Gebarung							0,00	0,00	0,00
SA2	Saldo (2) Geldfluss aus der Investiven Gebarung (33 – 34)							0,00	0,00	0,00
SA3	Saldo (3) Nettofinanzierungssaldo (Saldo 1 + Saldo 2)							108,00	-1.200,00	1.308,00
Finanzierungstätigkeit										
SU 35	Summe Einzahlungen aus der Finanzierungstätigkeit							0,00	0,00	0,00
SU 36	Summe Auszahlungen aus der Finanzierungstätigkeit							0,00	0,00	0,00
SA4	Saldo (4) Geldfluss aus der Finanzierungstätigkeit (35 – 36)							0,00	0,00	0,00
SA5	Saldo (5) Geldfluss aus der voranschlagswirksamen Gebarung (Saldo 3 + Saldo 4)							108,00	-1.200,00	1.308,00
82 Betriebsähnliche Einrichtungen und Betriebe										
820 Wirtschaftshöfe										
820000 Wirtschaftshof										
Operative Gebarung										
2/820000+803000	Veräußerungen von technischen Anlagen, Fahrzeugen und Maschinen	2116		31	3.000,00	1.000,00	2.000,00			
2/820000+808000	Veräußerung von Handelswaren	2116	3116	16	566,67	700,00	-133,33	566,67	700,00	-133,33
2/820000+808100	Veräußerung von Altmaterial	2116	3116	16		100,00	-100,00		100,00	-100,00

		MVAG			Ergebnisrechnung			Finanzierungsrechnung		
		EH	FH	VCQU	RA 2021	VA 2021	RA - VA	RA 2021	VA 2021	RA - VA
2/820000+810109	Leistungserlöse Wirtschaftshof Arbeiter (innergemeindlich)	2114	3114	13	1.647.748,30	1.626.500,00	21.248,30	1.647.748,30	1.626.500,00	21.248,30
2/820000+810130	Leistungserlöse Wirtschaftshof Arbeiter (v. Dritten)	2114	3114	13	8.829,65	19.000,00	-10.170,35	11.836,61	19.000,00	-7.163,39
2/820000+810209	Leistungserlöse Wirtschaftshof Maschinen (innergemeindlich)	2114	3114	13	433.429,55	406.700,00	26.729,55	433.429,55	406.700,00	26.729,55
2/820000+810230	Leistungserlöse Wirtschaftshof Maschinen (v. Dritten)	2114	3114	13	1.111,85	5.000,00	-3.888,15	1.584,10	5.000,00	-3.415,90
2/820000+813000	Erträge aus der Auflösung von Investitionszuschüssen (Kapitaltransfers)	2127			444,46	400,00	44,46			
2/820000+817200	Erträge aus der Auflösung von sonstigen Rückstellungen	2117			9.660,76	5.000,00	4.660,76			
2/820000+817210	Erträge aus der Auflösung von sonstigen Rückstellungen - nicht konsumierte Zeitguthaben	2117			4.128,01	2.000,00	2.128,01			
2/820000+827000	Kostensersatz für die Überlassung von Bediensteten an Dritte	2116	3116	18		1.500,00	-1.500,00		1.500,00	-1.500,00
2/820000+828000	Rückersätze von Ausgaben	2116	3116	18	3.488,51	2.000,00	1.488,51	3.488,51	2.000,00	1.488,51
2/820000+861000	Laufende Transferzahlungen von Ländern und Landesfonds	2121	3121	15	8.313,42	8.300,00	13,42	8.313,42	8.300,00	13,42
2/820000+861100	Transfers von Ländern, Landesfonds und Landeskammern	2121	3121	15	3.390,54		3.390,54	3.390,54		3.390,54
2/820000+864010	Laufende Transferzahlungen v.sonst. Trägern d. öffentlichen Rechts	2123	3123	16	9.041,37	7.700,00	1.341,37	9.041,37	7.700,00	1.341,37
SU 21 / 31	Summe Erträge / Einzahlungen operative Gebarung				2.133.153,09	2.085.900,00	47.253,09	2.119.399,07	2.077.500,00	41.899,07
1/820000-400000	Geringwertige Wirtschaftsgüter des Anlagevermögens	2221	3221	23	25.015,95	22.000,00	3.015,95	25.015,95	22.000,00	3.015,95
1/820000-400100	Materialien (soweit nicht zugeordnet)	2221	3221	23	2.236,47	2.800,00	-563,53	2.236,47	2.800,00	-563,53
1/820000-413000	Handelswaren	2221	3221	23	2.968,84	3.500,00	-531,16	2.968,84	3.500,00	-531,16
1/820000-452000	Treibstoffe	2221	3221	23	54.526,43	55.000,00	-473,57	54.526,43	55.000,00	-473,57
1/820000-453000	Schmier- und Schleifmittel	2221	3221	23	2.806,51	3.500,00	-693,49	2.806,51	3.500,00	-693,49
1/820000-454000	Reinigungsmittel	2221	3221	23	2.581,29	2.000,00	581,29	2.581,29	2.000,00	581,29
1/820000-458000	Mittel zur ärztlichen Betreuung und Gesundheitsvorsorge	2221	3221	23	59,98	500,00	-440,02	59,98	500,00	-440,02
1/820000-500000	Geldbezüge der Beamten der Verwaltung	2211	3211	20	36.081,24	36.100,00	-18,76	36.081,24	36.100,00	-18,76
1/820000-510000	Geldbezüge der Vertragsbediensteten der Verwaltung	2211	3211	20	49.629,72	49.700,00	-70,28	49.629,72	49.700,00	-70,28
1/820000-511000	Geldbezüge der Vertragsbediensteten in handwerklicher Verwendung	2211	3211	20	835.407,53	828.400,00	7.007,53	835.407,53	828.400,00	7.007,53
1/820000-523000	Geldbezüge der nicht ganzjährig beschäftigten Arbeiter	2211	3211	20	166.754,04	170.500,00	-3.745,96	166.754,04	170.500,00	-3.745,96
1/820000-563000	Sonstige Aufwandsentschädigungen	2213	3213	20	865,20	900,00	-34,80	865,20	900,00	-34,80
1/820000-565000	Mehrleistungsvergütungen	2211	3211	20	43.707,86	42.200,00	1.507,86	43.707,86	42.200,00	1.507,86

		MVAG			Ergebnisrechnung			Finanzierungsrechnung		
		EH	FH	VCQU	RA 2021	VA 2021	RA - VA	RA 2021	VA 2021	RA - VA
1/820000-565100	Leistungsprämien K-GMG	2211	3211	20	23.178,09	28.100,00	-4.921,91	23.178,09	28.100,00	-4.921,91
1/820000-569000	Sonstige Nebengebühren	2211	3211	20	32.974,72	36.300,00	-3.325,28	32.974,72	36.300,00	-3.325,28
1/820000-580000	Dienstgeberbeiträge zum Ausgleichs fonds für Familienbeihilfen	2212	3212	20	38.987,46	40.100,00	-1.112,54	38.987,46	40.100,00	-1.112,54
1/820000-581100	Betriebliche Kollektivversicherung K-GMG	2212	3212	20	1.224,47	1.200,00	24,47	1.224,47	1.200,00	24,47
1/820000-582000	Sonstige Dienstgeberbeiträge zur sozialen Sicherheit	2212	3212	20	227.282,16	223.800,00	3.482,16	227.282,16	223.800,00	3.482,16
1/820000-582300	Beitrag Mitarbeitervorsorgekasse	2212	3212	20	8.846,72	9.000,00	-153,28	8.846,72	9.000,00	-153,28
1/820000-593000	Dotierung von Rückstellungen für nicht konsumierte Urlaube	2214			8.823,76	12.000,00	-3.176,24			
1/820000-593100	Dotierung von Rückstellungen für nicht konsumierte Zeitguthaben	2214			7.707,47		7.707,47			
1/820000-600100	Strom	2222	3222	24	3.692,08	5.500,00	-1.807,92	3.611,13	5.500,00	-1.888,87
1/820000-600200	Gas	2222	3222	24	7.740,47	15.000,00	-7.259,53	7.740,47	15.000,00	-7.259,53
1/820000-613000	Instandhaltung von sonstigen Grundstückseinrichtungen	2224	3224	24		500,00	-500,00		500,00	-500,00
1/820000-614000	Instandhaltung von Gebäuden	2224	3224	24	8.064,61	8.100,00	-35,39	8.064,61	8.100,00	-35,39
1/820000-616000	Instandhaltung von Maschinen	2224	3224	24	19.329,55	15.000,00	4.329,55	19.329,55	15.000,00	4.329,55
1/820000-617000	Instandhaltung von Fahrzeugen	2224	3224	24	66.742,92	50.000,00	16.742,92	69.716,51	50.000,00	19.716,51
1/820000-618000	Instandhaltung von sonstigen Anlagen	2224	3224	24		300,00	-300,00		300,00	-300,00
1/820000-631000	Telekommunikationsdienste	2222	3222	24	2.603,09	2.500,00	103,09	2.603,09	2.500,00	103,09
1/820000-640000	Beratungskosten	2222	3222	24	127,84	1.000,00	-872,16	127,84	1.000,00	-872,16
1/820000-670000	Versicherungen	2222	3222	24	31.218,08	37.900,00	-6.681,92	31.218,08	37.900,00	-6.681,92
1/820000-680300	Planmäßige Abschreibung - Gebäude und Bauten	2226			7.832,54	7.000,00	832,54			
1/820000-680600	Planmäßige Abschreibung - Technische Anlagen, Fahrzeuge und Maschinen	2226			53.085,35	51.900,00	1.185,35			
1/820000-680700	Planmäßige Abschreibung - Amts-, Betriebs- und Geschäftsausstattung	2226			2.657,00	4.100,00	-1.443,00			
1/820000-683000	Verluste aus dem Abgang von Sachanlagen und immateriellen Vermögenswerten	2226			656,25		656,25			
1/820000-691000	Schadensfälle	2225	3225	24	124,99	300,00	-175,01	124,99	300,00	-175,01
1/820000-705000	Operating Leasing	2223	3223	24	55.308,14	58.100,00	-2.791,86	55.308,14	58.100,00	-2.791,86
1/820000-710000	Öffentliche Abgaben (Ausgaben), ohne Gebühren gemäß FAG	2225	3225	24		1.300,00	-1.300,00		1.300,00	-1.300,00
1/820000-711000	Gebühren f.d.Benütz.v.Gde-Einricht. u. -anlagen gem. FAG (Ausgaben)	2225	3225	24	1.197,80	1.300,00	-102,20	1.197,80	1.300,00	-102,20
1/820000-720109	Kostenbeitrag Wirtschaftshof Arbeiter	2225	3225	24	3.594,00	200,00	3.394,00	3.594,00	200,00	3.394,00
1/820000-720209	Kostenbeitrag Wirtschaftshof Maschinen	2225	3225	24	37,44	100,00	-62,56	37,44	100,00	-62,56
1/820000-720309	Interne Leistungsverrechnung - Personalkosten	2225	3225	24	29.651,79	29.200,00	451,79	29.651,79	29.200,00	451,79

		MVAG			Ergebnisrechnung			Finanzierungsrechnung		
		EH	FH	VCQU	RA 2021	VA 2021	RA - VA	RA 2021	VA 2021	RA - VA
1/820000-720409	Interne Leistungsverrechnung - Sachkosten	2225	3225	24	6.989,82	8.100,00	-1.110,18	6.989,82	8.100,00	-1.110,18
1/820000-720609	Kostenrückerstattung Pensionsfonds	2225	3225	24	200.000,00	200.000,00		200.000,00	200.000,00	
1/820000-724000	Reisegebühren	2225	3225	24	729,46	700,00	29,46	729,46	700,00	29,46
1/820000-728000	Entgelte für sonstige Leistungen	2225	3225	24	2.998,45	5.000,00	-2.001,55	2.998,45	5.000,00	-2.001,55
1/820000-728010	Entgelte für sonstige Leistungen (Gebäudereinigung)	2225	3225	24	3.488,36	15.000,00	-11.511,64	3.488,36	15.000,00	-11.511,64
SU 22 / 32	Summe Aufwendungen / Auszahlungen operative Gebarung				2.079.535,94	2.085.700,00	-6.164,06	2.001.666,21	2.010.700,00	-9.033,79
SA 0 / SA 1	(0) Nettoergebnis (21 - 22) / (1) Geldfluss operative Gebarung (31 - 32)				53.617,15	200,00	53.417,15	117.732,86	66.800,00	50.932,86
1/820000-794000	Zuweisung an zweckgebundene Haushaltsrücklagen		2401		18.892,13		-18.892,13			
SU 23	Summe Haushaltsrücklagen				-18.892,13	0,00	-18.892,13	0,00	0,00	0,00
SA00	Nettoergebnis nach Zuw./Entn. Haushaltsrücklagen (Saldo 0 +/- SU23)				34.725,02	200,00	34.525,02			
Investive Gebarung										
2/820000+300000	Kapitaltransfers von Bund, Bundesfonds und Bundeskammern		3331	2 33				1.480,68	3.000,00	-1.519,32
2/820000+301000	Kapitaltransfers von Ländern, Landesfonds und Landeskammern		3331	2 33					12.000,00	-12.000,00
2/820000+803000	Veräußerungen von technischen Anlagen, Fahrzeugen und Maschinen		3314	31				3.000,00	1.000,00	2.000,00
SU 33	Summe Einzahlungen investive Gebarung							4.480,68	16.000,00	-11.519,32
1/820000-010000	Gebäude (aliqu. Vorst-Abzug mögl.)		3413	2 40				32.869,57	30.000,00	2.869,57
1/820000-020000	Maschinen und maschinelle Anlagen		3414	2 41				36.052,05	45.100,00	-9.047,95
1/820000-030000	Werkzeuge und sonstige Erzeugungshilfsmittel		3414	2 41				626,23	1.500,00	-873,77
1/820000-040000	Fahrzeuge		3414	2 41				32.296,49	31.500,00	796,49
1/820000-042000	Amtsausstattung		3415	2 41					300,00	-300,00
1/820000-042100	Betriebsausstattung		3415	2 41				7.649,67	20.000,00	-12.350,33
SU 34	Summe Auszahlungen investive Gebarung							109.494,01	128.400,00	-18.905,99
SA2	Saldo (2) Geldfluss aus der Investiven Gebarung (33 - 34)							-105.013,33	-112.400,00	7.386,67
SA3	Saldo (3) Nettofinanzierungssaldo (Saldo 1 + Saldo 2)							12.719,53	-45.600,00	58.319,53
Finanzierungstätigkeit										
SU 35	Summe Einzahlungen aus der Finanzierungstätigkeit							0,00	0,00	0,00
SU 36	Summe Auszahlungen aus der Finanzierungstätigkeit							0,00	0,00	0,00
SA4	Saldo (4) Geldfluss aus der Finanzierungstätigkeit (35 - 36)							0,00	0,00	0,00
SA5	Saldo (5) Geldfluss aus der voranschlagswirksamen Gebarung (Saldo 3 + Saldo 4)							12.719,53	-45.600,00	58.319,53

		MVAG			Ergebnisrechnung			Finanzierungsrechnung		
		EH	FH	VCQU	RA 2021	VA 2021	RA - VA	RA 2021	VA 2021	RA - VA
828	Sonstige Märkte									
828000	Sonstige Märkte (Krämermärkte)									
Operative Gebarung										
SU 21 / 31	Summe Erträge / Einzahlungen operative Gebarung				0,00	0,00	0,00	0,00	0,00	0,00
1/828000-457000	Druckwerke	2221	3221	23	326,47	400,00	-73,53	326,47	400,00	-73,53
1/828000-720109	Kostenbeitrag Wirtschaftshof Arbeiter	2225	3225	24	932,64	1.000,00	-67,36	932,64	1.000,00	-67,36
1/828000-720209	Kostenbeitrag Wirtschaftshof Maschinen	2225	3225	24	91,28	200,00	-108,72	91,28	200,00	-108,72
1/828000-728000	Entgelte für sonstige Leistungen	2225	3225	24	1.652,00	2.000,00	-348,00	1.652,00	2.000,00	-348,00
SU 22 / 32	Summe Aufwendungen / Auszahlungen operative Gebarung				3.002,39	3.600,00	-597,61	3.002,39	3.600,00	-597,61
SA 0 / SA 1	(0) Nettoergebnis (21 - 22) / (1) Geldfluss operative Gebarung (31 - 32)				-3.002,39	-3.600,00	597,61	-3.002,39	-3.600,00	597,61
SU 23	Summe Haushaltsrücklagen				0,00	0,00	0,00	0,00	0,00	0,00
SA00	Nettoergebnis nach Zuw./Entn. Haushaltsrücklagen (Saldo 0 +/- SU23)				-3.002,39	-3.600,00	597,61			
Investive Gebarung										
SU 33	Summe Einzahlungen investive Gebarung							0,00	0,00	0,00
SU 34	Summe Auszahlungen investive Gebarung							0,00	0,00	0,00
SA2	Saldo (2) Geldfluss aus der Investiven Gebarung (33 - 34)							0,00	0,00	0,00
SA3	Saldo (3) Nettofinanzierungssaldo (Saldo 1 + Saldo 2)							-3.002,39	-3.600,00	597,61
Finanzierungstätigkeit										
SU 35	Summe Einzahlungen aus der Finanzierungstätigkeit							0,00	0,00	0,00
SU 36	Summe Auszahlungen aus der Finanzierungstätigkeit							0,00	0,00	0,00
SA4	Saldo (4) Geldfluss aus der Finanzierungstätigkeit (35 - 36)							0,00	0,00	0,00
SA5	Saldo (5) Geldfluss aus der voranschlagswirksamen Gebarung (Saldo 3 + Saldo 4)							-3.002,39	-3.600,00	597,61
828100	Sonstige Märkte (Wochenmarkt)									
Operative Gebarung										
SU 21 / 31	Summe Erträge / Einzahlungen operative Gebarung				0,00	0,00	0,00	0,00	0,00	0,00
1/828100-400100	Materialien (soweit nicht zugeordnet)	2221	3221	23	1.104,78	1.000,00	104,78	1.104,78	1.000,00	104,78
1/828100-711000	Gebühren für die Benützung von Gemeindeeinrichtungen und Anlagen gemäß FAG	2225	3225	24	81,00		81,00	81,00		81,00
1/828100-720109	Kostenbeitrag Wirtschaftshof Arbeiter	2225	3225	24		500,00	-500,00		500,00	-500,00
1/828100-720209	Kostenbeitrag Wirtschaftshof Maschinen	2225	3225	24		200,00	-200,00		200,00	-200,00
1/828100-728000	Entgelte für sonstige Leistungen	2225	3225	24	3.363,30	3.500,00	-136,70	3.363,30	3.500,00	-136,70
1/828100-757000	Lfd. Transf.zahl.an priv.Organisat. o. Erwerbszweck	2234	3234	27	550,00	600,00	-50,00	550,00	600,00	-50,00
SU 22 / 32	Summe Aufwendungen / Auszahlungen operative Gebarung				5.099,08	5.800,00	-700,92	5.099,08	5.800,00	-700,92
SA 0 / SA 1	(0) Nettoergebnis (21 - 22) / (1) Geldfluss operative Gebarung (31 - 32)				-5.099,08	-5.800,00	700,92	-5.099,08	-5.800,00	700,92
SU 23	Summe Haushaltsrücklagen				0,00	0,00	0,00	0,00	0,00	0,00
SA00	Nettoergebnis nach Zuw./Entn. Haushaltsrücklagen (Saldo 0 +/- SU23)				-5.099,08	-5.800,00	700,92			

	MVAG	MVAG	VCQU	Ergebnisrechnung			Finanzierungsrechnung				
				EH	FH		RA 2021	VA 2021	RA - VA	RA 2021	VA 2021
Investive Gebarung											
SU 33		Summe Einzahlungen investive Gebarung						0,00	0,00	0,00	
SU 34		Summe Auszahlungen investive Gebarung						0,00	0,00	0,00	
SA2		Saldo (2) Geldfluss aus der Investiven Gebarung (33 – 34)						0,00	0,00	0,00	
SA3		Saldo (3) Nettofinanzierungssaldo (Saldo 1 + Saldo 2)						-5.099,08	-5.800,00	700,92	
Finanzierungstätigkeit											
SU 35		Summe Einzahlungen aus der Finanzierungstätigkeit						0,00	0,00	0,00	
SU 36		Summe Auszahlungen aus der Finanzierungstätigkeit						0,00	0,00	0,00	
SA4		Saldo (4) Geldfluss aus der Finanzierungstätigkeit (35 – 36)						0,00	0,00	0,00	
SA5		Saldo (5) Geldfluss aus der voranschlagswirksamen Gebarung (Saldo 3 + Saldo 4)						-5.099,08	-5.800,00	700,92	
83 Betriebsähnliche Einrichtungen und Betriebe (Fortsetzung)											
831 Freibäder											
831000 Freibad Maltschach											
Operative Gebarung											
SU 21 / 31		Summe Erträge / Einzahlungen operative Gebarung			0,00	0,00	0,00	0,00	0,00	0,00	
1/831000-400000		Geringwertige Wirtschaftsgüter des Anlagevermögens	2221	3221	23	154,66	500,00	-345,34	154,66	500,00	-345,34
1/831000-400100		Materialien (soweit nicht zugeordnet)	2221	3221	23	414,81	500,00	-85,19	414,81	500,00	-85,19
1/831000-420000		Pflanzliche Rohstoffe	2221	3221	23		200,00	-200,00		200,00	-200,00
1/831000-600100		Strom	2222	3222	24	244,00	600,00	-356,00	244,00	600,00	-356,00
1/831000-613000		Instandhaltung von sonstigen Grundstückseinrichtungen	2224	3224	24	202,20	2.000,00	-1.797,80	202,20	2.000,00	-1.797,80
1/831000-614000		Instandhaltung von Gebäuden	2224	3224	24	303,52	1.500,00	-1.196,48	303,52	1.500,00	-1.196,48
1/831000-670000		Versicherungen	2222	3222	24	270,13	300,00	-29,87	270,13	300,00	-29,87
1/831000-680500		Planmäßige Abschreibung - Sonderanlagen	2226			456,00	500,00	-44,00			
1/831000-680700		Planmäßige Abschreibung - Amts-, Betriebs- und Geschäftsausstattung	2226			704,16	700,00	4,16			
1/831000-711000		Gebühren f.d.Benütz.v.Gde-Einricht. u. -anlagen gem. FAG (Ausgaben)	2225	3225	24	114,82	200,00	-85,18	114,82	200,00	-85,18
1/831000-711010		Gebühren f.d. Benütz.v.Gde-Einr.u. -anlag.gem. FAG (Ausg. 10% Vorst.)	2225	3225	24	-21,07	1.500,00	-1.521,07	-21,07	1.500,00	-1.521,07
1/831000-720109		Kostenbeitrag Wirtschaftshof Arbeiter	2225	3225	24	9.004,88	10.100,00	-1.095,12	9.004,88	10.100,00	-1.095,12
1/831000-720209		Kostenbeitrag Wirtschaftshof Maschinen	2225	3225	24	2.154,68	7.000,00	-4.845,32	2.154,68	7.000,00	-4.845,32
1/831000-728000		Entgelte für sonstige Leistungen	2225	3225	24	9.029,05	8.500,00	529,05	9.029,05	8.500,00	529,05
SU 22 / 32		Summe Aufwendungen / Auszahlungen operative Gebarung				23.031,84	34.100,00	-11.068,16	21.871,68	32.900,00	-11.028,32
SA 0 / SA 1		(0) Nettoergebnis (21 - 22) / (1) Geldfluss operative Gebarung (31 – 32)				-23.031,84	-34.100,00	11.068,16	-21.871,68	-32.900,00	11.028,32
SU 23		Summe Haushaltsrücklagen				0,00	0,00	0,00	0,00	0,00	0,00

		MVAG			Ergebnisrechnung			Finanzierungsrechnung		
		EH	FH	VCQU	RA 2021	VA 2021	RA - VA	RA 2021	VA 2021	RA - VA
SA00	Nettoergebnis nach Zuw./Entn. Haushaltsrücklagen (Saldo 0 +/- SU23)				-23.031,84	-34.100,00	11.068,16			
Investive Gebarung										
SU 33	Summe Einzahlungen investive Gebarung							0,00	0,00	0,00
SU 34	Summe Auszahlungen investive Gebarung							0,00	0,00	0,00
SA2	Saldo (2) Geldfluss aus der Investiven Gebarung (33 – 34)							0,00	0,00	0,00
SA3	Saldo (3) Nettofinanzierungssaldo (Saldo 1 + Saldo 2)							-21.871,68	-32.900,00	11.028,32
Finanzierungstätigkeit										
SU 35	Summe Einzahlungen aus der Finanzierungstätigkeit							0,00	0,00	0,00
SU 36	Summe Auszahlungen aus der Finanzierungstätigkeit							0,00	0,00	0,00
SA4	Saldo (4) Geldfluss aus der Finanzierungstätigkeit (35 – 36)							0,00	0,00	0,00
SA5	Saldo (5) Geldfluss aus der voranschlagswirksamen Gebarung (Saldo 3 + Saldo 4)							-21.871,68	-32.900,00	11.028,32
831100 Freibad Flatschach										
Operative Gebarung										
2/831100+811000	Einnahmen aus der Vermietung und Verpachtung	2115	3115	14	6.304,00	6.300,00	4,00	6.829,01	6.300,00	529,01
2/831100+811010	Einnahmen aus der Vermietung und Verpachtung (BK-Abrechnung)	2115	3115	14	1.900,50	2.000,00	-99,50	1.900,50	2.000,00	-99,50
SU 21 / 31	Summe Erträge / Einzahlungen operative Gebarung				8.204,50	8.300,00	-95,50	8.729,51	8.300,00	429,51
1/831100-400000	Materialien (soweit nicht zugeordnet)	2221	3221	23	269,54	500,00	-230,46	269,54	500,00	-230,46
1/831100-613000	Instandhaltung von sonstigen Grundstückseinrichtungen	2224	3224	24	3.062,73	2.900,00	162,73	3.062,73	2.900,00	162,73
1/831100-614000	Instandhaltung von Gebäuden	2224	3224	24	333,64	10.700,00	-10.366,36	333,64	10.700,00	-10.366,36
1/831100-670000	Versicherungen	2222	3222	24	509,50	600,00	-90,50	509,50	600,00	-90,50
1/831100-680500	Planmäßige Abschreibung - Sonderanlagen	2226			2.462,40	2.500,00	-37,60			
1/831100-680700	Planmäßige Abschreibung - Amts-, Betriebs- und Geschäftsausstattung	2226			144,00	100,00	44,00			
1/831100-700000	Miet- und Pachtaufwand	2223	3223	24	334,91	400,00	-65,09	334,91	400,00	-65,09
1/831100-711000	Gebühren f.d.Benütz.v.Gde-Einricht. u. -anlagen gem. FAG (Ausgaben)	2225	3225	24	387,80	500,00	-112,20	387,80	500,00	-112,20
1/831100-720109	Kostenbeitrag Wirtschaftshof Arbeiter	2225	3225	24	20.315,89	17.000,00	3.315,89	20.315,89	17.000,00	3.315,89
1/831100-720209	Kostenbeitrag Wirtschaftshof Maschinen	2225	3225	24	7.337,21	8.000,00	-662,79	7.337,21	8.000,00	-662,79
1/831100-728000	Entgelte für sonstige Leistungen	2225	3225	24	2.247,73	2.500,00	-252,27	2.247,73	2.500,00	-252,27
SU 22 / 32	Summe Aufwendungen / Auszahlungen operative Gebarung				37.405,35	45.700,00	-8.294,65	34.798,95	43.100,00	-8.301,05
SA 0 / SA 1	(0) Nettoergebnis (21 - 22) / (1) Geldfluss operative Gebarung (31 – 32)				-29.200,85	-37.400,00	8.199,15	-26.069,44	-34.800,00	8.730,56
SU 23	Summe Haushaltsrücklagen				0,00	0,00	0,00	0,00	0,00	0,00
SA00	Nettoergebnis nach Zuw./Entn. Haushaltsrücklagen (Saldo 0 +/- SU23)				-29.200,85	-37.400,00	8.199,15			

		MVAG			Ergebnisrechnung			Finanzierungsrechnung		
		EH	FH	VCQU	RA 2021	VA 2021	RA - VA	RA 2021	VA 2021	RA - VA
Investive Gebarung										
SU 33	Summe Einzahlungen investive Gebarung							0,00	0,00	0,00
SU 34	Summe Auszahlungen investive Gebarung							0,00	0,00	0,00
SA2	Saldo (2) Geldfluss aus der Investiven Gebarung (33 – 34)							0,00	0,00	0,00
SA3	Saldo (3) Nettofinanzierungssaldo (Saldo 1 + Saldo 2)							-26.069,44	-34.800,00	8.730,56
Finanzierungstätigkeit										
SU 35	Summe Einzahlungen aus der Finanzierungstätigkeit							0,00	0,00	0,00
SU 36	Summe Auszahlungen aus der Finanzierungstätigkeit							0,00	0,00	0,00
SA4	Saldo (4) Geldfluss aus der Finanzierungstätigkeit (35 – 36)							0,00	0,00	0,00
SA5	Saldo (5) Geldfluss aus der voranschlagswirksamen Gebarung (Saldo 3 + Saldo 4)							-26.069,44	-34.800,00	8.730,56
84	Liegenschaften, Wohn- und Geschäftsgebäude									
840	Grundbesitz									
840000	Grundbesitz									
Operative Gebarung										
2/840000+811000	Pachtzins (0% MWST = unechte Steuerbefreiung)	2115	3115	14	6.343,61	6.500,00	-156,39	6.343,61	6.500,00	-156,39
2/840000+811020	Einnahmen a.d. Vermietung u. Verpachtung (Pachtzins, 20% MWSt=Regelb.)	2115	3115	14	81.491,90	70.000,00	11.491,90	80.406,29	70.000,00	10.406,29
2/840000+811040	Einnahm.a.d.Vermiet.u.Verpachtung (Baurechtszins, 0% MWSt)	2115	3115	14	15.604,14	16.000,00	-395,86	15.604,14	16.000,00	-395,86
SU 21 / 31	Summe Erträge / Einzahlungen operative Gebarung				103.439,65	92.500,00	10.939,65	102.354,04	92.500,00	9.854,04
1/840000-710000	Öffentliche Abgaben (Ausgaben), ohne Gebühren gemäß FAG	2225	3225	24	97,20	100,00	-2,80	97,20	100,00	-2,80
1/840000-711000	Gebühren f.d.Benütz.v.Gde-Einricht. u. -anlagen gem. FAG (Ausgaben)	2225	3225	24	4.410,10	5.000,00	-589,90	4.410,10	5.000,00	-589,90
1/840000-720109	Kostenbeitrag Wirtschaftshof Arbeiter	2225	3225	24		200,00	-200,00		200,00	-200,00
1/840000-720209	Kostenbeitrag Wirtschaftshof Maschinen	2225	3225	24		100,00	-100,00		100,00	-100,00
SU 22 / 32	Summe Aufwendungen / Auszahlungen operative Gebarung				4.507,30	5.400,00	-892,70	4.507,30	5.400,00	-892,70
SA 0 / SA 1	(0) Nettoergebnis (21 - 22) / (1) Geldfluss operative Gebarung (31 – 32)				98.932,35	87.100,00	11.832,35	97.846,74	87.100,00	10.746,74
SU 23	Summe Haushaltsrücklagen				0,00	0,00	0,00	0,00	0,00	0,00
SA00	Nettoergebnis nach Zuw./Entn. Haushaltsrücklagen (Saldo 0 +/- SU23)				98.932,35	87.100,00	11.832,35			
Investive Gebarung										
SU 33	Summe Einzahlungen investive Gebarung							0,00	0,00	0,00
SU 34	Summe Auszahlungen investive Gebarung							0,00	0,00	0,00
SA2	Saldo (2) Geldfluss aus der Investiven Gebarung (33 – 34)							0,00	0,00	0,00
SA3	Saldo (3) Nettofinanzierungssaldo (Saldo 1 + Saldo 2)							97.846,74	87.100,00	10.746,74

		MVAG	MVAG	VCQU	Ergebnisrechnung			Finanzierungsrechnung		
		EH	FH		RA 2021	VA 2021	RA - VA	RA 2021	VA 2021	RA - VA
Finanzierungstätigkeit										
SU 35	Summe Einzahlungen aus der Finanzierungstätigkeit							0,00	0,00	0,00
SU 36	Summe Auszahlungen aus der Finanzierungstätigkeit							0,00	0,00	0,00
SA4	Saldo (4) Geldfluss aus der Finanzierungstätigkeit (35 – 36)							0,00	0,00	0,00
SA5	Saldo (5) Geldfluss aus der voranschlagswirksamen Gebarung (Saldo 3 + Saldo 4)							97.846,74	87.100,00	10.746,74
840100 Grundbesitz-Hauptplatz										
Operative Gebarung										
2/840100+811000	Einnahmen aus der Vermietung und Verpachtung (Benützungsentgelt)	2115	3115	14	11.831,54	6.000,00	5.831,54	12.831,08	6.000,00	6.831,08
SU 21 / 31	Summe Erträge / Einzahlungen operative Gebarung				11.831,54	6.000,00	5.831,54	12.831,08	6.000,00	6.831,08
SU 22 / 32	Summe Aufwendungen / Auszahlungen operative Gebarung				0,00	0,00	0,00	0,00	0,00	0,00
SA 0 / SA 1	(0) Nettoergebnis (21 - 22) / (1) Geldfluss operative Gebarung (31 – 32)				11.831,54	6.000,00	5.831,54	12.831,08	6.000,00	6.831,08
SU 23	Summe Haushaltsrücklagen				0,00	0,00	0,00	0,00	0,00	0,00
SA00	Nettoergebnis nach Zuw./Entn. Haushaltsrücklagen (Saldo 0 +/- SU23)				11.831,54	6.000,00	5.831,54			
Investive Gebarung										
SU 33	Summe Einzahlungen investive Gebarung							0,00	0,00	0,00
SU 34	Summe Auszahlungen investive Gebarung							0,00	0,00	0,00
SA2	Saldo (2) Geldfluss aus der Investiven Gebarung (33 – 34)							0,00	0,00	0,00
SA3	Saldo (3) Nettofinanzierungssaldo (Saldo 1 + Saldo 2)							12.831,08	6.000,00	6.831,08
Finanzierungstätigkeit										
SU 35	Summe Einzahlungen aus der Finanzierungstätigkeit							0,00	0,00	0,00
SU 36	Summe Auszahlungen aus der Finanzierungstätigkeit							0,00	0,00	0,00
SA4	Saldo (4) Geldfluss aus der Finanzierungstätigkeit (35 – 36)							0,00	0,00	0,00
SA5	Saldo (5) Geldfluss aus der voranschlagswirksamen Gebarung (Saldo 3 + Saldo 4)							12.831,08	6.000,00	6.831,08
842 Waldbesitz (soweit nicht bei 866)										
842000 Waldbesitz Gemeindewald										
Operative Gebarung										
2/842000+862000	Laufende Transferzahlungen von Gemeinden, Gemeindeverb. und -fonds	2121	3121	15	172,23	200,00	-27,77	172,23	200,00	-27,77
2/842000+868000	Transfers von privaten Haushalten	2124	3124	16	26,41		26,41	26,41		26,41
SU 21 / 31	Summe Erträge / Einzahlungen operative Gebarung				198,64	200,00	-1,36	198,64	200,00	-1,36
1/842000-720109	Kostenbeitrag Wirtschaftshof Arbeiter	2225	3225	24		1.000,00	-1.000,00		1.000,00	-1.000,00
1/842000-720209	Kostenbeitrag Wirtschaftshof Maschinen	2225	3225	24		500,00	-500,00		500,00	-500,00
1/842000-728000	Entgelte für sonstige Leistungen	2225	3225	24		500,00	-500,00		500,00	-500,00
SU 22 / 32	Summe Aufwendungen / Auszahlungen operative Gebarung				0,00	2.000,00	-2.000,00	0,00	2.000,00	-2.000,00
SA 0 / SA 1	(0) Nettoergebnis (21 - 22) / (1) Geldfluss operative Gebarung (31 – 32)				198,64	-1.800,00	1.998,64	198,64	-1.800,00	1.998,64

		MVAG			Ergebnisrechnung			Finanzierungsrechnung		
		EH	FH	VCQU	RA 2021	VA 2021	RA - VA	RA 2021	VA 2021	RA - VA
SU 23	Summe Haushaltsrücklagen				0,00	0,00	0,00	0,00	0,00	0,00
SA00	Nettoergebnis nach Zuw./Entn. Haushaltsrücklagen (Saldo 0 +/- SU23)				198,64	-1.800,00	1.998,64			
Investive Gebarung										
SU 33	Summe Einzahlungen investive Gebarung							0,00	0,00	0,00
SU 34	Summe Auszahlungen investive Gebarung							0,00	0,00	0,00
SA2	Saldo (2) Geldfluss aus der Investiven Gebarung (33 – 34)							0,00	0,00	0,00
SA3	Saldo (3) Nettofinanzierungssaldo (Saldo 1 + Saldo 2)							198,64	-1.800,00	1.998,64
Finanzierungstätigkeit										
SU 35	Summe Einzahlungen aus der Finanzierungstätigkeit							0,00	0,00	0,00
SU 36	Summe Auszahlungen aus der Finanzierungstätigkeit							0,00	0,00	0,00
SA4	Saldo (4) Geldfluss aus der Finanzierungstätigkeit (35 – 36)							0,00	0,00	0,00
SA5	Saldo (5) Geldfluss aus der voranschlagswirksamen Gebarung (Saldo 3 + Saldo 4)							198,64	-1.800,00	1.998,64
846	Wohn- und Geschäftsgebäude (soweit nicht bei 853)									
846200	Wohnanlage Kärntner Siedlungswerk									
Operative Gebarung										
2/846200+811040	Einnahmen a.d.Vermietung und Verpac htung (Baurechtszins 0 % MWSt)	2115	3115	14	5.004,12	5.000,00	4,12	5.004,12	5.000,00	4,12
SU 21 / 31	Summe Erträge / Einzahlungen operative Gebarung				5.004,12	5.000,00	4,12	5.004,12	5.000,00	4,12
SU 22 / 32	Summe Aufwendungen / Auszahlungen operative Gebarung				0,00	0,00	0,00	0,00	0,00	0,00
SA 0 / SA 1	(0) Nettoergebnis (21 - 22) / (1) Geldfluss operative Gebarung (31 – 32)				5.004,12	5.000,00	4,12	5.004,12	5.000,00	4,12
SU 23	Summe Haushaltsrücklagen				0,00	0,00	0,00	0,00	0,00	0,00
SA00	Nettoergebnis nach Zuw./Entn. Haushaltsrücklagen (Saldo 0 +/- SU23)				5.004,12	5.000,00	4,12			
Investive Gebarung										
SU 33	Summe Einzahlungen investive Gebarung							0,00	0,00	0,00
SU 34	Summe Auszahlungen investive Gebarung							0,00	0,00	0,00
SA2	Saldo (2) Geldfluss aus der Investiven Gebarung (33 – 34)							0,00	0,00	0,00
SA3	Saldo (3) Nettofinanzierungssaldo (Saldo 1 + Saldo 2)							5.004,12	5.000,00	4,12
Finanzierungstätigkeit										
SU 35	Summe Einzahlungen aus der Finanzierungstätigkeit							0,00	0,00	0,00
SU 36	Summe Auszahlungen aus der Finanzierungstätigkeit							0,00	0,00	0,00
SA4	Saldo (4) Geldfluss aus der Finanzierungstätigkeit (35 – 36)							0,00	0,00	0,00
SA5	Saldo (5) Geldfluss aus der voranschlagswirksamen Gebarung (Saldo 3 + Saldo 4)							5.004,12	5.000,00	4,12

		MVAG			Ergebnisrechnung			Finanzierungsrechnung		
		EH	FH	VCQU	RA 2021	VA 2021	RA - VA	RA 2021	VA 2021	RA - VA
849	Sonstige Liegenschaften									
849000	Mehrzweckgebäude Bahnhofstr. 40									
	Operative Gebarung									
2/849000+810409	Kostensätze interne Leistungsverrechnung - Sachkosten	2114	3114	13	201,44		201,44	201,44		201,44
2/849000+828000	Rückersätze von Ausgaben	2116	3116	18	538,00	500,00	38,00	538,00	500,00	38,00
SU 21 / 31	Summe Erträge / Einzahlungen operative Gebarung				739,44	500,00	239,44	739,44	500,00	239,44
1/849000-400000	Materialien (soweit nicht zugeordnet)	2221	3221	23	10,78	500,00	-489,22	10,78	500,00	-489,22
1/849000-511000	Geldbezüge der Vertragsbediensteten in handwerklicher Verwendung	2211	3211	20	721,84	500,00	221,84	721,84	500,00	221,84
1/849000-523000	Geldbezüge der nicht ganzjährig beschäftigten Arbeiter	2211	3211	20	512,80	1.300,00	-787,20	512,80	1.300,00	-787,20
1/849000-565000	Mehrleistungsvergütungen	2211	3211	20	42,74		42,74	42,74		42,74
1/849000-580000	Dienstgeberbeiträge zum Ausgleichs fonds für Familienbeihilfen	2212	3212	20	49,84		49,84	49,84		49,84
1/849000-582000	Sonstige Dienstgeberbeiträge zur sozialen Sicherheit	2212	3212	20	253,21	300,00	-46,79	253,21	300,00	-46,79
1/849000-582300	Beitrag Mitarbeitervorsorgekasse	2212	3212	20	18,82		18,82	18,82		18,82
1/849000-593000	Dotierung von Rückstellungen für nicht konsumierte Urlaube	2214			186,87		186,87			186,87
1/849000-600100	Strom	2222	3222	24	1.648,00	1.600,00	48,00	1.782,50	1.600,00	182,50
1/849000-600200	Gas	2222	3222	24	5.085,41	5.700,00	-614,59	4.187,71	5.700,00	-1.512,29
1/849000-614000	Instandhaltung von Gebäuden	2224	3224	24	242,47	10.500,00	-10.257,53	242,47	10.500,00	-10.257,53
1/849000-670000	Versicherungen	2222	3222	24	888,75	900,00	-11,25	888,75	900,00	-11,25
1/849000-680300	Planmäßige Abschreibung - Gebäude und Bauten	2226			1.822,46	1.800,00	22,46			22,46
1/849000-711000	Gebühren f.d.Benütz.v.Gde-Einricht. u. -anlagen gem. FAG (Ausgaben)	2225	3225	24	1.513,88	1.300,00	213,88	1.513,88	1.300,00	213,88
1/849000-720109	Kostenbeitrag Wirtschaftshof Arbeiter	2225	3225	24	3.230,53	14.000,00	-10.769,47	3.230,53	14.000,00	-10.769,47
1/849000-720209	Kostenbeitrag Wirtschaftshof Maschinen	2225	3225	24	176,08	4.000,00	-3.823,92	176,08	4.000,00	-3.823,92
1/849000-728000	Entgelte für sonstige Leistungen	2225	3225	24	1.097,48	3.500,00	-2.402,52	1.097,48	3.500,00	-2.402,52
SU 22 / 32	Summe Aufwendungen / Auszahlungen operative Gebarung				17.501,96	45.900,00	-28.398,04	14.729,43	44.100,00	-29.370,57
SA 0 / SA 1	(0) Nettoergebnis (21 - 22) / (1) Geldfluss operative Gebarung (31 - 32)				-16.762,52	-45.400,00	28.637,48	-13.989,99	-43.600,00	29.610,01
SU 23	Summe Haushaltsrücklagen				0,00	0,00	0,00	0,00	0,00	0,00
SA00	Nettoergebnis nach Zuw./Entn. Haushaltsrücklagen (Saldo 0 +/- SU23)				-16.762,52	-45.400,00	28.637,48			
	Investive Gebarung									
SU 33	Summe Einzahlungen investive Gebarung							0,00	0,00	0,00
SU 34	Summe Auszahlungen investive Gebarung							0,00	0,00	0,00
SA2	Saldo (2) Geldfluss aus der Investiven Gebarung (33 - 34)							0,00	0,00	0,00
SA3	Saldo (3) Nettofinanzierungssaldo (Saldo 1 + Saldo 2)							-13.989,99	-43.600,00	29.610,01

		MVAG	MVAG	VCQU	Ergebnisrechnung			Finanzierungsrechnung		
		EH	FH		RA 2021	VA 2021	RA - VA	RA 2021	VA 2021	RA - VA
Finanzierungstätigkeit										
SU 35	Summe Einzahlungen aus der Finanzierungstätigkeit							0,00	0,00	0,00
SU 36	Summe Auszahlungen aus der Finanzierungstätigkeit							0,00	0,00	0,00
SA4	Saldo (4) Geldfluss aus der Finanzierungstätigkeit (35 – 36)							0,00	0,00	0,00
SA5	Saldo (5) Geldfluss aus der voranschlagswirksamen Gebarung (Saldo 3 + Saldo 4)							-13.989,99	-43.600,00	29.610,01
849100 Gebäude Sparkassenstraße 1										
Operative Gebarung										
2/849100+811000	Einnahmen aus der Vermietung und Verpachtung	2115	3115	14	107.446,14	105.000,00	2.446,14	107.446,14	105.000,00	2.446,14
SU 21 / 31	Summe Erträge / Einzahlungen operative Gebarung				107.446,14	105.000,00	2.446,14	107.446,14	105.000,00	2.446,14
1/849100-631000	Telekommunikationsdienste	2222	3222	24	234,76	300,00	-65,24	234,76	300,00	-65,24
1/849100-700000	Miet- und Pachtaufwand	2223	3223	24	13.824,00	13.800,00	24,00	13.824,00	13.800,00	24,00
1/849100-711000	Gebühren f.d.Benütz.v.Gde-Einricht. u. -anlagen gem. FAG (Ausgab.)	2225	3225	24	6.147,80	6.200,00	-52,20	6.147,80	6.200,00	-52,20
1/849100-775000	Kapitaltransfers an Unternehmen (ohne Finanzunternehmen) und andere	2233		44	26.881,92	50.000,00	-23.118,08			
SU 22 / 32	Summe Aufwendungen / Auszahlungen operative Gebarung				47.088,48	70.300,00	-23.211,52	20.206,56	20.300,00	-93,44
SA 0 / SA 1	(0) Nettoergebnis (21 - 22) / (1) Geldfluss operative Gebarung (31 – 32)				60.357,66	34.700,00	25.657,66	87.239,58	84.700,00	2.539,58
SU 23	Summe Haushaltsrücklagen				0,00	0,00	0,00	0,00	0,00	0,00
SA00	Nettoergebnis nach Zuw./Entn. Haushaltsrücklagen (Saldo 0 +/- SU23)				60.357,66	34.700,00	25.657,66			
Investive Gebarung										
SU 33	Summe Einzahlungen investive Gebarung							0,00	0,00	0,00
1/849100-775000	Kapitaltransfers an Unternehmen (ohne Finanzunternehmen) und andere		3433	44				26.881,92	50.000,00	-23.118,08
SU 34	Summe Auszahlungen investive Gebarung							26.881,92	50.000,00	-23.118,08
SA2	Saldo (2) Geldfluss aus der Investiven Gebarung (33 – 34)							-26.881,92	-50.000,00	23.118,08
SA3	Saldo (3) Nettofinanzierungssaldo (Saldo 1 + Saldo 2)							60.357,66	34.700,00	25.657,66
Finanzierungstätigkeit										
SU 35	Summe Einzahlungen aus der Finanzierungstätigkeit							0,00	0,00	0,00
SU 36	Summe Auszahlungen aus der Finanzierungstätigkeit							0,00	0,00	0,00
SA4	Saldo (4) Geldfluss aus der Finanzierungstätigkeit (35 – 36)							0,00	0,00	0,00
SA5	Saldo (5) Geldfluss aus der voranschlagswirksamen Gebarung (Saldo 3 + Saldo 4)							60.357,66	34.700,00	25.657,66
849200 Gebäude Amthofgasse 7										
Operative Gebarung										
6/849200+866000	Transfers von Finanzunternehmen	2123	3123	1 16		310.000,00	-310.000,00		310.000,00	-310.000,00
SU 21 / 31	Summe Erträge / Einzahlungen operative Gebarung				0,00	310.000,00	-310.000,00	0,00	310.000,00	-310.000,00
1/849200-600100	Strom	2222	3222	24	181,51		181,51	181,51		181,51

		MVAG			Ergebnisrechnung			Finanzierungsrechnung		
		EH	FH	VCQU	RA 2021	VA 2021	RA - VA	RA 2021	VA 2021	RA - VA
1/849200-670000	Versicherungen	2222	3222	24	62,00		62,00	62,00		62,00
1/849200-680300	Planmäßige Abschreibung	2226			11.502,00		11.502,00			
1/849200-711000	Gebühren für die Benützung von Gemeindeeinrichtungen und Anlagen gemäß FAG	2225	3225	24	112,26		112,26	112,26		112,26
1/849200-720109	Kostenbeitrag Wirtschaftshof Arbeiter	2225	3225	24	261,00		261,00	261,00		261,00
1/849200-720209	Kostenbeitrag Wirtschaftshof Maschinen	2225	3225	24	24,00		24,00	24,00		24,00
1/849200-728000	Entgelte für sonstige Leistungen	2225	3225	24	58,83		58,83	58,83		58,83
SU 22 / 32	Summe Aufwendungen / Auszahlungen operative Gebarung				12.201,60	0,00	12.201,60	699,60	0,00	699,60
SA 0 / SA 1	(0) Nettoergebnis (21 - 22) / (1) Geldfluss operative Gebarung (31 - 32)				-12.201,60	310.000,00	-322.201,60	-699,60	310.000,00	-310.699,60
SU 23	Summe Haushaltsrücklagen				0,00	0,00	0,00	0,00	0,00	0,00
SA00	Nettoergebnis nach Zuw./Entn. Haushaltsrücklagen (Saldo 0 +/- SU23)				-12.201,60	310.000,00	-322.201,60			
Investive Gebarung										
SU 33	Summe Einzahlungen investive Gebarung							0,00	0,00	0,00
5/849200-000000	Bebaute Grundstücke		3412	1 40				76.200,00	76.200,00	
5/849200-010000	Gebäude und Bauten		3413	1 40				230.040,00	233.800,00	-3.760,00
SU 34	Summe Auszahlungen investive Gebarung							306.240,00	310.000,00	-3.760,00
SA2	Saldo (2) Geldfluss aus der Investiven Gebarung (33 - 34)							-306.240,00	-310.000,00	3.760,00
SA3	Saldo (3) Nettofinanzierungssaldo (Saldo 1 + Saldo 2)							-306.939,60	0,00	-306.939,60
Finanzierungstätigkeit										
SU 35	Summe Einzahlungen aus der Finanzierungstätigkeit							0,00	0,00	0,00
SU 36	Summe Auszahlungen aus der Finanzierungstätigkeit							0,00	0,00	0,00
SA4	Saldo (4) Geldfluss aus der Finanzierungstätigkeit (35 - 36)							0,00	0,00	0,00
SA5	Saldo (5) Geldfluss aus der voranschlagswirksamen Gebarung (Saldo 3 + Saldo 4)							-306.939,60	0,00	-306.939,60
85	Betriebe mit marktbestimmter Tätigkeit									
850	Betriebe der Wasserversorgung									
850000	Betriebe der Wasserversorgung									
Operative Gebarung										
2/850000+801000	Veräußerungen von Grundstücken und Grundstückseinrichtungen	2116		30	1.628,00	1.600,00	28,00			
2/850000+803000	Veräußerungen von technischen Anlagen, Fahrzeugen und Maschinen	2116		31		700,00	-700,00			
2/850000+808010	Veräußerung von Handelswaren (v. Hoheitsverw., 20 % MWSt)	2116	3116	16	22.397,79	4.500,00	17.897,79	22.397,79	4.500,00	17.897,79
2/850000+808030	Veräußerung von Handelswaren (von Dritten)	2116	3116	16	29.499,99	35.000,00	-5.500,01	29.681,91	35.000,00	-5.318,09
2/850000+810109	Leistungserlöse für Arbeiter (v. Hoheitsverw., 20% MWSt)	2114	3114	13	10.906,00	8.500,00	2.406,00	10.906,00	8.500,00	2.406,00

		MVAG			Ergebnisrechnung			Finanzierungsrechnung		
		EH	FH	VCQU	RA 2021	VA 2021	RA - VA	RA 2021	VA 2021	RA - VA
2/850000+810130	Leistungserlöse für Arbeiter (von Dritten, 20% MWSt)	2114	3114	13	5.661,87	9.000,00	-3.338,13	5.643,74	9.000,00	-3.356,26
2/850000+810209	Leistungserlöse für Maschinen (v. Hoheitsverw., 20% MWSt)	2114	3114	13	824,00	700,00	124,00	824,00	700,00	124,00
2/850000+810229	Leistungserlöse für Maschinen (v. G de-Betriebe, 0% MWSt)	2114	3114	13		100,00	-100,00		100,00	-100,00
2/850000+810230	Leistungserlöse für Maschinen (v. Dritten, 20% MWSt)	2114	3114	13	501,60	900,00	-398,40	489,60	900,00	-410,40
2/850000+811000	Einnahmen aus der Vermietung und Verpachtung	2115	3115	14	472,28	500,00	-27,72	472,28	500,00	-27,72
2/850000+813000	Erträge aus der Auflösung von Investitionszuschüssen (Kapitaltransfers)	2127			330.360,04	318.500,00	11.860,04			
2/850000+817200	Erträge aus der Auflösung von sonstigen Rückstellungen	2117			6.213,70		6.213,70			
2/850000+817210	Erträge aus der Auflösung von sonstigen Rückstellungen - nicht konsumierte Zeitguthaben	2117			323,12		323,12			
2/850000+823000	Zinsen	2131	3131	14	20,69		20,69	20,69		20,69
2/850000+827000	Kostenersatz für die Überlassung von Bediensteten an Dritte	2116	3116	18	6.601,27	7.000,00	-398,73	6.601,27	7.000,00	-398,73
2/850000+828000	Rückersatz von Ausgaben	2116	3116	18	3.274,60	2.000,00	1.274,60	3.274,60	2.000,00	1.274,60
2/850000+829000	Sonstige Einnahmen	2116	3116	18	16.181,75	16.100,00	81,75	16.082,26	16.100,00	-17,74
2/850000+852000	Geb.f.Benütz.v.Gde.Einr.u.-anlagen Benützungsggebühr	2113	3113	12	2.279.368,75	2.320.000,00	-40.631,25	2.290.789,44	2.320.000,00	-29.210,56
2/850000+860000	Laufende Transferzahlungen von Bund und Bundesfonds	2121	3121	15	97.406,00	97.000,00	406,00	97.406,00	97.000,00	406,00
2/850000+867000	Laufende Transferzlg v. priv Organis. ohne ErwZweck (WG Tigring)	2124	3124	16	1.455,68	1.500,00	-44,32	1.455,68	1.500,00	-44,32
2/850000+891000	Sonstige Wertaufholungen / Bestandsvermehrungen am kurzfristigen und langfristigen Vermögen	2117			2.096,80		2.096,80			
SU 21 / 31	Summe Erträge / Einzahlungen operative Gebarung				2.815.193,93	2.823.600,00	-8.406,07	2.486.045,26	2.502.800,00	-16.754,74
1/850000-400000	Geringwertige Wirtschaftsgüter des Anlagevermögens	2221	3221	23	11.729,74	10.000,00	1.729,74	11.729,74	10.000,00	1.729,74
1/850000-400100	Materialien (soweit nicht zugeordnet)	2221	3221	23	3.695,90	3.500,00	195,90	3.695,90	3.500,00	195,90
1/850000-413000	Handelswaren	2221	3221	23	60.511,46	80.000,00	-19.488,54	60.511,46	80.000,00	-19.488,54
1/850000-452000	Treibstoffe	2221	3221	23	4.294,82	4.000,00	294,82	4.294,82	4.000,00	294,82
1/850000-457000	Druckwerke	2221	3221	23	394,66	500,00	-105,34	394,66	500,00	-105,34
1/850000-510000	Geldbezüge der Vertragsbediensteten der Verwaltung	2211	3211	20	144.037,80	138.000,00	6.037,80	144.037,80	138.000,00	6.037,80
1/850000-511000	Geldbezüge der Vertragsbediensteten in handwerklicher Verwendung	2211	3211	20	149.412,73	150.600,00	-1.187,27	149.412,73	150.600,00	-1.187,27
1/850000-521000	Geldbezüge der ganzjährig beschäftigten Arbeiter	2211	3211	20	22.193,91	21.700,00	493,91	22.193,91	21.700,00	493,91

		MVAG MVAG VCQU			Ergebnisrechnung			Finanzierungsrechnung		
		EH	FH		RA 2021	VA 2021	RA - VA	RA 2021	VA 2021	RA - VA
1/850000-522000	Geldbezüge der nicht ganzjährig beschäftigten Angestellten	2211	3211	20		1.200,00	-1.200,00		1.200,00	-1.200,00
1/850000-523000	Geldbezüge der nicht ganzjährig beschäftigten Arbeiter	2211	3211	20	33.587,96	33.600,00	-12,04	33.587,96	33.600,00	-12,04
1/850000-565000	Mehrleistungsvergütungen	2211	3211	20	12.533,21	12.100,00	433,21	12.533,21	12.100,00	433,21
1/850000-565100	Leistungsprämien K-GMG	2211	3211	20	13.646,73	15.900,00	-2.253,27	13.646,73	15.900,00	-2.253,27
1/850000-569000	Sonstige Nebengebühren	2211	3211	20	5.439,84	5.400,00	39,84	5.439,84	5.400,00	39,84
1/850000-580000	Dienstgeberbeiträge zum Ausgleichs fonds für Familienbeihilfen	2212	3212	20	12.541,87	12.500,00	41,87	12.541,87	12.500,00	41,87
1/850000-581100	Betriebliche Kollektivversicherung K-GMG	2212	3212	20	581,31	400,00	181,31	581,31	400,00	181,31
1/850000-582000	Sonstige Dienstgeberbeiträge zur sozialen Sicherheit	2212	3212	20	76.605,84	75.000,00	1.605,84	76.605,84	75.000,00	1.605,84
1/850000-582300	Beitrag Mitarbeitervorsorgekasse	2212	3212	20	4.217,11	4.000,00	217,11	4.217,11	4.000,00	217,11
1/850000-588000	Kommunalsteuer	2212	3212	20	6.840,40	5.200,00	1.640,40	6.840,40	5.200,00	1.640,40
1/850000-593000	Dotierung von Rückstellungen für nicht konsumierte Urlaube	2214			5.428,69	6.900,00	-1.471,31			
1/850000-593100	Dotierung von Rückstellungen für nicht konsumierte Zeitguthaben	2214			1.556,72		1.556,72			
1/850000-600100	Strom	2222	3222	24	89.105,92	87.000,00	2.105,92	90.741,69	87.000,00	3.741,69
1/850000-600200	Gas	2222	3222	24	1.399,61	1.900,00	-500,39	1.399,61	1.900,00	-500,39
1/850000-611000	Instandhaltung von Straßenbauten	2224	3224	24	8.734,86	5.000,00	3.734,86	8.734,86	5.000,00	3.734,86
1/850000-612000	Instandhaltung von Wasseranlagen	2224	3224	24	185.584,49	176.500,00	9.084,49	185.584,49	176.500,00	9.084,49
1/850000-613000	Instandhaltung von sonstigen Grundstückseinrichtungen	2224	3224	24	3.157,91	3.500,00	-342,09	3.157,91	3.500,00	-342,09
1/850000-614000	Instandhaltung von Gebäuden	2224	3224	24	15.489,57	40.000,00	-24.510,43	15.489,57	40.000,00	-24.510,43
1/850000-616000	Instandhaltung von Maschinen	2224	3224	24	12.885,59	13.000,00	-114,41	12.885,59	13.000,00	-114,41
1/850000-617000	Instandhaltung von Fahrzeugen	2224	3224	24	6.260,95	5.000,00	1.260,95	6.710,29	5.000,00	1.710,29
1/850000-618000	Instandhaltung von sonstigen Anlagen	2224	3224	24	4.773,50	4.300,00	473,50	4.773,50	4.300,00	473,50
1/850000-630000	Postdienste	2222	3222	24	8.645,79	8.800,00	-154,21	8.207,64	8.800,00	-592,36
1/850000-631000	Telekommunikationsdienste	2222	3222	24	15.802,65	15.200,00	602,65	17.091,78	15.200,00	1.891,78
1/850000-650100	Zinsen für Finanzschulden in Euro - Länder, Landesfonds, Landeskammern	2241	3241	25	13.130,35	13.300,00	-169,65	13.130,35	13.300,00	-169,65
1/850000-650700	Zinsen für Finanzschulden in Euro - Finanzunternehmen im Inland	2241	3241	25	56.045,49	109.100,00	-53.054,51	56.045,49	109.100,00	-53.054,51
1/850000-670000	Versicherungen	2222	3222	24	7.220,57	7.400,00	-179,43	7.220,57	7.400,00	-179,43
1/850000-680300	Planmäßige Abschreibung - Gebäude und Bauten	2226			3.315,72	3.300,00	15,72			
1/850000-680400	Planmäßige Abschreibung - Wasser- und Abwasserbauten und Anlagen	2226			1.140.485,63	1.165.300,00	-24.814,37			
1/850000-680600	Planmäßige Abschreibung - Technische Anlagen, Fahrzeuge und Maschinen	2226			9.563,49	8.200,00	1.363,49			

		MVAG			Ergebnisrechnung			Finanzierungsrechnung		
		EH	FH	VCQU	RA 2021	VA 2021	RA - VA	RA 2021	VA 2021	RA - VA
1/850000-680700	Planmäßige Abschreibung - Amts-, Betriebs- und Geschäftsausstattung	2226			4.728,65	2.000,00	2.728,65			
1/850000-683000	Verluste aus dem Abgang von Sachanlagen und immateriellen Vermögenswerten	2226			814,00		814,00			
1/850000-700000	Miet- und Pachtaufwand	2223	3223	24	2.846,72	2.000,00	846,72	2.596,14	2.000,00	596,14
1/850000-710000	Öffentliche Abgaben (Ausgaben), ohne Gebühren gemäß FAG	2225	3225	24	112,00	200,00	-88,00	112,00	200,00	-88,00
1/850000-711000	Gebühren f.d.Benütz.v.Gde-Einricht. u. -anlagen gem. FAG (Ausgaben)	2225	3225	24	49,10	100,00	-50,90	49,10	100,00	-50,90
1/850000-711010	Gebühren f.d.Benütz.v.Gde-Einr.u. -anlagen gem.FAG (Ausg. 10% Vorst.)	2225	3225	24	70,78	100,00	-29,22	70,78	100,00	-29,22
1/850000-720109	Kostenbeitrag Wirtschaftshof Arbeiter	2225	3225	24	9.332,39	27.400,00	-18.067,61	9.332,39	27.400,00	-18.067,61
1/850000-720209	Kostenbeitrag Wirtschaftshof Maschinen	2225	3225	24	1.301,55	5.400,00	-4.098,45	1.301,55	5.400,00	-4.098,45
1/850000-720309	Interne Leistungsverrechnung - Personalkosten	2225	3225	24	77.103,26	46.700,00	30.403,26	77.103,26	46.700,00	30.403,26
1/850000-720409	Interne Leistungsverrechnung - Sachkosten	2225	3225	24	6.981,17	10.200,00	-3.218,83	6.981,17	10.200,00	-3.218,83
1/850000-720609	Kostenrückerstattung Pensionsfonds	2225	3225	24	75.300,00	81.600,00	-6.300,00	75.300,00	81.600,00	-6.300,00
1/850000-724000	Reisegebühren (ohne Vorsteuer)	2225	3225	24	892,75	800,00	92,75	892,75	800,00	92,75
1/850000-724020	Reisegebühren (20% Vorsteuer)	2225	3225	24	7,92	500,00	-492,08	7,92	500,00	-492,08
1/850000-728000	Entgelte für sonstige Leistungen (Wasseruntersuch. o. Vorsteuer)	2225	3225	24	17.419,17	13.000,00	4.419,17	17.419,17	13.000,00	4.419,17
1/850000-728010	Entgelte für sonstige Leistungen (10 % Vorsteuer)	2225	3225	24	248,89	1.000,00	-751,11	248,89	1.000,00	-751,11
1/850000-728020	Entgelte für sonstige Leistungen (20% Vorsteuer)	2225	3225	24	89.891,33	130.000,00	-40.108,67	89.891,33	130.000,00	-40.108,67
1/850000-757000	Transfers an private Organisationen ohne Erwerbszweck (WG Nadling)	2234	3234	27	11.605,62	12.200,00	-594,38	11.605,62	12.200,00	-594,38
SU 22 / 32	Summe Aufwendungen / Auszahlungen operative Gebarung				2.449.558,09	2.580.500,00	-130.941,91	1.286.350,70	1.394.800,00	-108.449,30
SA 0 / SA 1	(0) Nettoergebnis (21 - 22) / (1) Geldfluss operative Gebarung (31 - 32)				365.635,84	243.100,00	122.535,84	1.199.694,56	1.108.000,00	91.694,56
2/850000+894000	Entnahmen von zweckgebundenen Haushaltsrücklagen	2301			814,00		814,00			
1/850000-794000	Zuweisung an zweckgebundene Haushaltsrücklagen	2401			279.684,60		-279.684,60			
SU 23	Summe Haushaltsrücklagen				-278.870,60	0,00	-278.870,60	0,00	0,00	0,00
SA00	Nettoergebnis nach Zuw./Entn. Haushaltsrücklagen (Saldo 0 +/- SU23)				86.765,24	243.100,00	-156.334,76			
Investive Gebarung										
2/850000+300000	Kapitaltransfers von Bund, Bundesfonds und Bundeskammern		3331	2 33				103.108,63	132.000,00	-28.891,37
2/850000+307000	Kapitaltransfers von privaten Haushalten und privaten Organisationen ohne Erwerbszweck und andere		3334	2 34				429.579,00	208.600,00	220.979,00

		MVAG		VCQU	Ergebnisrechnung			Finanzierungsrechnung		
		EH	FH		RA 2021	VA 2021	RA - VA	RA 2021	VA 2021	RA - VA
2/850000+801000	Veräußerungen von Grundstücken und Grundstückseinrichtungen		3312	30				1.628,00	1.600,00	28,00
2/850000+803000	Veräußerungen von technischen Anlagen, Fahrzeugen und Maschinen		3314	31					700,00	-700,00
SU 33	Summe Einzahlungen investive Gebarung							534.315,63	342.900,00	191.415,63
1/850000-000000	Bebaute Grundstücke		3412	2 40				2.465,40	1.100,00	1.365,40
1/850000-004000	Wasserbauten		3412	2 40				222.650,52	260.000,00	-37.349,48
1/850000-020000	Maschinen und maschinelle Anlagen		3414	2 41				15.636,47	16.000,00	-363,53
1/850000-030000	Werkzeuge und sonstige Erzeugungshilfsmittel		3414	2 41				2.218,50	3.000,00	-781,50
1/850000-040000	Fahrzeuge		3414	2 41				57.448,45	50.000,00	7.448,45
1/850000-042000	Amtsausstattung		3415	2 41				11.129,09	9.000,00	2.129,09
1/850000-042100	Betriebsausstattung		3415	2 41				1.044,10	2.000,00	-955,90
1/850000-070000	Aktivierungsfähige Rechte		3411	2 42					1.300,00	-1.300,00
SU 34	Summe Auszahlungen investive Gebarung							312.592,53	342.400,00	-29.807,47
SA2	Saldo (2) Geldfluss aus der Investiven Gebarung (33 – 34)							221.723,10	500,00	221.223,10
SA3	Saldo (3) Nettofinanzierungssaldo (Saldo 1 + Saldo 2)							1.421.417,66	1.108.500,00	312.917,66
Finanzierungstätigkeit										
2/850000+341000	Investitionsdarlehen von Ländern und Landesfonds		3511	54				13.130,35	13.300,00	-169,65
SU 35	Summe Einzahlungen aus der Finanzierungstätigkeit							13.130,35	13.300,00	-169,65
1/850000-346100	Investitionsdarlehen von Finanzunternehmen im Inland		3614	65				994.166,07	989.700,00	4.466,07
SU 36	Summe Auszahlungen aus der Finanzierungstätigkeit							994.166,07	989.700,00	4.466,07
SA4	Saldo (4) Geldfluss aus der Finanzierungstätigkeit (35 – 36)							-981.035,72	-976.400,00	-4.635,72
SA5	Saldo (5) Geldfluss aus der voranschlagswirksamen Gebarung (Saldo 3 + Saldo 4)							440.381,94	132.100,00	308.281,94
850940	Wasserleitungsbau 2021 - 2022: BA 12.1 und BA 13.2									
Operative Gebarung										
SU 21 / 31	Summe Erträge / Einzahlungen operative Gebarung				0,00	0,00	0,00	0,00	0,00	0,00
SU 22 / 32	Summe Aufwendungen / Auszahlungen operative Gebarung				0,00	0,00	0,00	0,00	0,00	0,00
SA 0 / SA 1	(0) Nettoergebnis (21 - 22) / (1) Geldfluss operative Gebarung (31 – 32)				0,00	0,00	0,00	0,00	0,00	0,00
SU 23	Summe Haushaltsrücklagen				0,00	0,00	0,00	0,00	0,00	0,00
SA00	Nettoergebnis nach Zuw./Entn. Haushaltsrücklagen (Saldo 0 +/- SU23)				0,00	0,00	0,00	0,00	0,00	0,00
Investive Gebarung										
SU 33	Summe Einzahlungen investive Gebarung							0,00	0,00	0,00
5/850940-004000	Wasser- und Abwasserbauten und -anlagen		3412	1 40				295.603,86	465.200,00	-169.596,14
SU 34	Summe Auszahlungen investive Gebarung							295.603,86	465.200,00	-169.596,14
SA2	Saldo (2) Geldfluss aus der Investiven Gebarung (33 – 34)							-295.603,86	-465.200,00	169.596,14

		MVAG MVAG VCQU			Ergebnisrechnung			Finanzierungsrechnung		
		EH	FH		RA 2021	VA 2021	RA - VA	RA 2021	VA 2021	RA - VA
SA3	Saldo (3) Nettofinanzierungssaldo (Saldo 1 + Saldo 2)							-295.603,86	-465.200,00	169.596,14
Finanzierungstätigkeit										
6/850940+346100	Investitionsdarlehen von Finanzunternehmen im Inland		3514	1 55				994.000,00	994.000,00	
SU 35	Summe Einzahlungen aus der Finanzierungstätigkeit							994.000,00	994.000,00	0,00
SU 36	Summe Auszahlungen aus der Finanzierungstätigkeit							0,00	0,00	0,00
SA4	Saldo (4) Geldfluss aus der Finanzierungstätigkeit (35 – 36)							994.000,00	994.000,00	0,00
SA5	Saldo (5) Geldfluss aus der voranschlagswirksamen Gebarung (Saldo 3 + Saldo 4)							698.396,14	528.800,00	169.596,14
851	Betriebe der Abwasserbeseitigung									
851000	Betriebe der Abwasserbeseitigung									
Operative Gebarung										
2/851000+850000	Kanalanschlussbeiträge	2111	3111	10	370.014,35	290.000,00	80.014,35	425.180,07	290.000,00	135.180,07
2/851000+852010	Geb.f.d.Ben.v.Gde.Einricht.u.-anlagen (Kanalben. Niederschlagsw.)	2113	3113	12	83.199,89	70.000,00	13.199,89	83.623,58	70.000,00	13.623,58
2/851000+852100	Geb.f.Benütz.v.Gde.Einr.u.-anlagen Benützungsgebühr	2113	3113	12	1.206.929,38	1.264.000,00	-57.070,62	1.212.722,20	1.264.000,00	-51.277,80
2/851000+852200	Geb.f.d.Benütz.v.Gde.Einr.u.-anlagen (Bereitstellungsgeb. Kanal)	2113	3113	12	618.156,84	788.000,00	-169.843,16	618.156,84	788.000,00	-169.843,16
SU 21 / 31	Summe Erträge / Einzahlungen operative Gebarung				2.278.300,46	2.412.000,00	-133.699,54	2.339.682,69	2.412.000,00	-72.317,31
1/851000-720000	Kostenbeiträge/-ersätze für Leistungen (Kanalgebühren)	2225	3225	24	1.825.086,22	2.052.000,00	-226.913,78	1.823.058,91	2.052.000,00	-228.941,09
1/851000-720010	Kostenbeiträge/-ersätze für Leistungen (Kanalgebühren Niederschlagswässer)	2225	3225	24	83.199,89	70.000,00	13.199,89	83.110,59	70.000,00	13.110,59
1/851000-720020	Kostenbeiträge/-ersätze für Leistungen (Anschlussbeiträge)	2225	3225	24	370.014,35	290.000,00	80.014,35	386.364,54	290.000,00	96.364,54
SU 22 / 32	Summe Aufwendungen / Auszahlungen operative Gebarung				2.278.300,46	2.412.000,00	-133.699,54	2.292.534,04	2.412.000,00	-119.465,96
SA 0 / SA 1	(0) Nettoergebnis (21 - 22) / (1) Geldfluss operative Gebarung (31 – 32)				0,00	0,00	0,00	47.148,65	0,00	47.148,65
SU 23	Summe Haushaltsrücklagen				0,00	0,00	0,00	0,00	0,00	0,00
SA00	Nettoergebnis nach Zuw./Entn. Haushaltsrücklagen (Saldo 0 +/- SU23)				0,00	0,00	0,00			
Investive Gebarung										
SU 33	Summe Einzahlungen investive Gebarung							0,00	0,00	0,00
SU 34	Summe Auszahlungen investive Gebarung							0,00	0,00	0,00
SA2	Saldo (2) Geldfluss aus der Investiven Gebarung (33 – 34)							0,00	0,00	0,00
SA3	Saldo (3) Nettofinanzierungssaldo (Saldo 1 + Saldo 2)							47.148,65	0,00	47.148,65
Finanzierungstätigkeit										
SU 35	Summe Einzahlungen aus der Finanzierungstätigkeit							0,00	0,00	0,00
SU 36	Summe Auszahlungen aus der Finanzierungstätigkeit							0,00	0,00	0,00
SA4	Saldo (4) Geldfluss aus der Finanzierungstätigkeit (35 – 36)							0,00	0,00	0,00

	MVAG	MVAG	VCQU	Ergebnisrechnung			Finanzierungsrechnung			
				EH	FH		RA 2021	VA 2021	RA - VA	RA 2021
SA5	Saldo (5) Geldfluss aus der voranschlagswirksamen Gebarung (Saldo 3 + Saldo 4)						47.148,65	0,00	47.148,65	
851100	Betriebe der Abwasserbeseitigung (Oberflächenwasserkanal St. Martin)									
Operative Gebarung										
2/851100+813000	Erträge aus der Auflösung von Investitionszuschüssen (Kapitaltransfers)	2127			1.346,44	1.300,00	46,44			
2/851100+850000	Interessentenbeitr. v. GSt-Eigentümern u. Anrainern (Kanalanschluss bei)	2111	3111	10		1.600,00	-1.600,00	1.600,00	-1.600,00	
2/851100+852100	Geb.f.Benütz.v.Gde.Eintr.u.-anlagen Benützungsg Gebühr	2113	3113	12	10.104,50	10.300,00	-195,50	10.104,50	10.300,00	
2/851100+860000	Kapitaltransferzahlungen von Bund und Bundesfonds	2121	3121	15	3.417,33	3.400,00	17,33	3.417,33	3.400,00	
SU 21 / 31	Summe Erträge / Einzahlungen operative Gebarung				14.868,27	16.600,00	-1.731,73	13.521,83	15.300,00	-1.778,17
1/851100-613000	Instandhaltung von sonstigen Grundstückseinrichtungen	2224	3224	24		500,00	-500,00		500,00	-500,00
1/851100-650700	Zinsen für Finanzschulden in Euro - Finanzunternehmen im Inland	2241	3241	25	772,56	1.300,00	-527,44	772,56	1.300,00	-527,44
1/851100-680400	Planmäßige Abschreibung - Wasser- und Abwasserbauten und Anlagen	2226			8.710,14	8.700,00	10,14			
1/851100-774000	Kapitaltransfers an sonstige Träger des öffentlichen Rechts	2231		43	16.932,94	16.700,00	232,94			
SU 22 / 32	Summe Aufwendungen / Auszahlungen operative Gebarung				26.415,64	27.200,00	-784,36	772,56	1.800,00	-1.027,44
SA 0 / SA 1	(0) Nettoergebnis (21 - 22) / (1) Geldfluss operative Gebarung (31 - 32)				-11.547,37	-10.600,00	-947,37	12.749,27	13.500,00	-750,73
SU 23	Summe Haushaltsrücklagen				0,00	0,00	0,00	0,00	0,00	0,00
SA00	Nettoergebnis nach Zuw./Entn. Haushaltsrücklagen (Saldo 0 +/- SU23)				-11.547,37	-10.600,00	-947,37			
Investive Gebarung										
2/851100+300000	Kapitaltransfers von Bund, Bundesfonds und Bundeskammern		3331	2 33				3.135,73	3.200,00	-64,27
SU 33	Summe Einzahlungen investive Gebarung							3.135,73	3.200,00	-64,27
1/851100-774000	Kapitaltransfers an sonstige Träger des öffentlichen Rechts		3431	43				16.932,94	16.700,00	232,94
SU 34	Summe Auszahlungen investive Gebarung							16.932,94	16.700,00	232,94
SA2	Saldo (2) Geldfluss aus der Investiven Gebarung (33 - 34)							-13.797,21	-13.500,00	-297,21
SA3	Saldo (3) Nettofinanzierungssaldo (Saldo 1 + Saldo 2)							-1.047,94	0,00	-1.047,94
Finanzierungstätigkeit										
SU 35	Summe Einzahlungen aus der Finanzierungstätigkeit							0,00	0,00	0,00
SU 36	Summe Auszahlungen aus der Finanzierungstätigkeit							0,00	0,00	0,00
SA4	Saldo (4) Geldfluss aus der Finanzierungstätigkeit (35 - 36)							0,00	0,00	0,00
SA5	Saldo (5) Geldfluss aus der voranschlagswirksamen Gebarung (Saldo 3 + Saldo 4)							-1.047,94	0,00	-1.047,94

		MVAG			Ergebnisrechnung			Finanzierungsrechnung		
		EH	FH	VCQU	RA 2021	VA 2021	RA - VA	RA 2021	VA 2021	RA - VA
852	Betriebe der Müllbeseitigung									
852000	Betriebe der Abfallwirtschaft									
Operative Gebarung										
2/852000+811000	Einnahmen aus d. Vermietung u. Verpachtung (Recyclinghof, Fa. Huber)	2115	3115	14	13.635,47	13.400,00	235,47	13.635,47	13.400,00	235,47
2/852000+811020	Einnahm.a.d.Vermiet.u.Verpachtung (Mitbenütz.Entg.RH d.Nachbar-Gden)	2115	3115	14	12.141,43	12.100,00	41,43	12.141,43	12.100,00	41,43
2/852000+813000	Erträge aus der Auflösung von Investitionszuschüssen (Kapitaltransfers)	2127			3.362,06	3.400,00	-37,94			
2/852000+817200	Erträge aus der Auflösung von sonstigen Rückstellungen	2117			42,28		42,28			
2/852000+820000	Einnahmen aus der Ausschüttung und Verzinsung v. Wertpapieren E4-Fonds	2131	3131	14	982,27	3.000,00	-2.017,73	982,27	3.000,00	-2.017,73
2/852000+823000	Zinsen (f. Rücklagen)	2131	3131	14	54,94		54,94	54,94		54,94
2/852000+852010	Gebühren für die Benützung von Gemeindeeinrichtungen und -anlagen	2113	3113	12	4.811,10	5.000,00	-188,90	4.811,10	5.000,00	-188,90
2/852000+852100	Geb.f.Benütz.v.Gde.Einr.u.-anlagen Benützungsgebühr	2113	3113	12	579.311,22	560.000,00	19.311,22	584.014,92	560.000,00	24.014,92
2/852000+852200	Geb.f.Benütz.v.Gde.Einr.u.-anlagen Bereitstellungsgebühr	2113	3113	12	354.969,56	350.000,00	4.969,56	357.172,23	350.000,00	7.172,23
2/852000+865000	Laufende Transferzahlungen von Unternehmungen (Wertstoffe Gde.)	2122	3122	16	146.041,80	109.700,00	36.341,80	146.041,80	109.700,00	36.341,80
2/852000+865010	Laufende Transferzahlungen von Unternehmungen (sonstige)	2122	3122	16	19.077,62	17.800,00	1.277,62	19.077,62	17.800,00	1.277,62
2/852000+865020	Laufende Transferzahlungen v.Unternehmungen (Ausgabe gelbe Säcke)	2122	3122	16	1.393,08	1.100,00	293,08	1.393,08	1.100,00	293,08
2/852000+865030	Laufende Transferzahlungen von Unternehmungen (Sperrmüll v. Fa. Huber)	2122	3122	16	9.364,87	9.000,00	364,87	9.364,87	9.000,00	364,87
SU 21 / 31	Summe Erträge / Einzahlungen operative Gebarung				1.145.187,70	1.084.500,00	60.687,70	1.148.689,73	1.081.100,00	67.589,73
1/852000-400000	Materialien (soweit nicht zugeordnet)	2221	3221	23	205,57	1.000,00	-794,43	205,57	1.000,00	-794,43
1/852000-457000	Druckwerke	2221	3221	23	1.930,30		1.930,30	1.930,30		1.930,30
1/852000-500000	Geldbezüge der Beamten der Verwaltung	2211	3211	20	35.652,40	35.700,00	-47,60	35.652,40	35.700,00	-47,60
1/852000-510000	Geldbezüge der Vertragsbediensteten der Verwaltung	2211	3211	20	14.445,32	14.400,00	45,32	14.445,32	14.400,00	45,32
1/852000-563000	Sonstige Aufwandsentschädigungen	2213	3213	20	839,40	800,00	39,40	839,40	800,00	39,40
1/852000-565000	Mehrleistungsvergütungen	2211	3211	20	688,08	700,00	-11,92	688,08	700,00	-11,92
1/852000-569000	Sonstige Nebengebühren	2211	3211	20	961,32	1.000,00	-38,68	961,32	1.000,00	-38,68
1/852000-580000	Dienstgeberbeiträge zum Ausgleichs fonds für Familienbeihilfen	2212	3212	20	2.051,07	2.100,00	-48,93	2.051,07	2.100,00	-48,93
1/852000-582000	Sonstige Dienstgeberbeiträge zur sozialen Sicherheit	2212	3212	20	4.507,70	4.500,00	7,70	4.507,70	4.500,00	7,70
1/852000-582300	Beitrag Mitarbeitervorsorgekasse	2212	3212	20	219,01	200,00	19,01	219,01	200,00	19,01

		MVAG			Ergebnisrechnung			Finanzierungsrechnung		
		EH	FH	VCQU	RA 2021	VA 2021	RA - VA	RA 2021	VA 2021	RA - VA
1/852000-588000	Kommunalsteuer	2212	3212	20	1.133,17	1.100,00	33,17	1.133,17	1.100,00	33,17
1/852000-593000	Dotierung von Rückstellungen für nicht konsumierte Urlaube	2214			79,53	200,00	-120,47			
1/852000-593100	Dotierung von Rückstellungen für nicht konsumierte Urlaube	2214			108,35	200,00	-91,65			
1/852000-630000	Postdienste	2222	3222	24	6.135,93	6.500,00	-364,07	6.135,93	6.500,00	-364,07
1/852000-631000	Telekommunikationsdienste	2222	3222	24	158,89	500,00	-341,11	158,89	500,00	-341,11
1/852000-680200	Planmäßige Abschreibung - Grundstückseinrichtungen und Infrastruktur	2226			203,67		203,67			
1/852000-680500	Planmäßige Abschreibung - Sonderanlagen	2226			25.283,27	25.000,00	283,27			
1/852000-680700	Planmäßige Abschreibung - Amts-, Betriebs- und Geschäftsausstattung	2226			3.897,72	4.100,00	-202,28			
1/852000-700000	Miet- und Pachtaufwand	2223	3223	24	110,00	100,00	10,00	110,00	100,00	10,00
1/852000-710100	Kapitalertragssteuer	2225	3225	24		1.500,00	-1.500,00		1.500,00	-1.500,00
1/852000-720109	Kostenbeitrag Wirtschaftshof Arbeiter	2225	3225	24	20.407,06	25.500,00	-5.092,94	20.407,06	25.500,00	-5.092,94
1/852000-720209	Kostenbeitrag Wirtschaftshof Maschinen	2225	3225	24	6.121,50	7.500,00	-1.378,50	6.121,50	7.500,00	-1.378,50
1/852000-720309	Interne Leistungsverrechnung - Personalkosten	2225	3225	24	32.784,64	34.200,00	-1.415,36	32.784,64	34.200,00	-1.415,36
1/852000-720409	Interne Leistungsverrechnung - Sachkosten	2225	3225	24	5.837,28	5.100,00	737,28	5.837,28	5.100,00	737,28
1/852000-720609	Kostenrückerstattung Pensionsfonds	2225	3225	24	14.100,00	15.300,00	-1.200,00	14.100,00	15.300,00	-1.200,00
1/852000-724000	Reisegebühren	2225	3225	24		100,00	-100,00		100,00	-100,00
1/852000-728010	Entgelte für sonstige Leistungen (10 % Vorsteuer)	2225	3225	24	449.724,92	411.700,00	38.024,92	449.724,92	411.700,00	38.024,92
1/852000-728020	Entgelte für sonstige Leistungen (20% Vorsteuer)	2225	3225	24	2.790,22	2.700,00	90,22	2.790,22	2.700,00	90,22
1/852000-752000	Lfd.Transferz. a. Gden, Gdeverb. u. - fonds (Abfallbeseitigungsverband)	2231	3231	26	397.527,16	387.200,00	10.327,16	397.527,16	387.200,00	10.327,16
SU 22 / 32	Summe Aufwendungen / Auszahlungen operative Gebarung				1.027.903,48	988.900,00	39.003,48	998.330,94	959.400,00	38.930,94
SA 0 / SA 1	(0) Nettoergebnis (21 - 22) / (1) Geldfluss operative Gebarung (31 - 32)				117.284,22	95.600,00	21.684,22	150.358,79	121.700,00	28.658,79
1/852000-794000	Zuweisung an zweckgebundene Haushaltsrücklagen	2401			117.284,22		-117.284,22			
SU 23	Summe Haushaltsrücklagen				-117.284,22	0,00	-117.284,22	0,00	0,00	0,00
SA00	Nettoergebnis nach Zuw./Entn. Haushaltsrücklagen (Saldo 0 +/- SU23)				0,00	95.600,00	-95.600,00			
Investive Gebarung										
SU 33	Summe Einzahlungen investive Gebarung							0,00	0,00	0,00
1/852000-006000	Sonstige Grundstückseinrichtungen		3412	2 40				8.759,12		8.759,12
1/852000-010000	Gebäude		3413	2 40				3.310,00	700,00	2.610,00
1/852000-042100	Betriebsausstattung		3415	2 41					3.000,00	-3.000,00
SU 34	Summe Auszahlungen investive Gebarung							12.069,12	3.700,00	8.369,12

		MVAG MVAG VCQU			Ergebnisrechnung			Finanzierungsrechnung		
		EH	FH		RA 2021	VA 2021	RA - VA	RA 2021	VA 2021	RA - VA
SA2	Saldo (2) Geldfluss aus der Investiven Gebarung (33 – 34)							-12.069,12	-3.700,00	-8.369,12
SA3	Saldo (3) Nettofinanzierungssaldo (Saldo 1 + Saldo 2)							138.289,67	118.000,00	20.289,67
Finanzierungstätigkeit										
SU 35	Summe Einzahlungen aus der Finanzierungstätigkeit							0,00	0,00	0,00
SU 36	Summe Auszahlungen aus der Finanzierungstätigkeit							0,00	0,00	0,00
SA4	Saldo (4) Geldfluss aus der Finanzierungstätigkeit (35 – 36)							0,00	0,00	0,00
SA5	Saldo (5) Geldfluss aus der voranschlagswirksamen Gebarung (Saldo 3 + Saldo 4)							138.289,67	118.000,00	20.289,67
853	Betriebe für die Errichtung und Verwaltung von Wohn- und Geschäftsgebäuden									
853000	Betriebe Wohngebäude (Abre-Pflicht MRG)									
Operative Gebarung										
2/853000+867000	Erstattung Darl.-Tilgung v. Neue Hei mat u. ESG	2124	3124	16	567,88	600,00	-32,12	567,88	600,00	-32,12
2/853000+867010	Lfd. Transferzahlungen v. Neue Heim at und ESG (Erstattung Darl.-Zinsen)	2124	3124	16	49,84	100,00	-50,16	49,84	100,00	-50,16
SU 21 / 31	Summe Erträge / Einzahlungen operative Gebarung				617,72	700,00	-82,28	617,72	700,00	-82,28
1/853000-650700	Zinsen für Finanzschulden in Euro - Finanzunternehmen im Inland	2241	3241	25	49,84	100,00	-50,16	49,84	100,00	-50,16
1/853000-680300	Planmäßige Abschreibung - Gebäude und Bauten	2226			3.396,44	3.400,00	-3,56			
1/853000-710000	Öffentliche Abgaben, ohne Gebühren gemäß FAG	2225	3225	24	249,30		249,30	249,30		249,30
SU 22 / 32	Summe Aufwendungen / Auszahlungen operative Gebarung				3.695,58	3.500,00	195,58	299,14	100,00	199,14
SA 0 / SA 1	(0) Nettoergebnis (21 - 22) / (1) Geldfluss operative Gebarung (31 – 32)				-3.077,86	-2.800,00	-277,86	318,58	600,00	-281,42
SU 23	Summe Haushaltsrücklagen				0,00	0,00	0,00	0,00	0,00	0,00
SA00	Nettoergebnis nach Zuw./Entn. Haushaltsrücklagen (Saldo 0 +/- SU23)				-3.077,86	-2.800,00	-277,86			
Investive Gebarung										
SU 33	Summe Einzahlungen investive Gebarung							0,00	0,00	0,00
SU 34	Summe Auszahlungen investive Gebarung							0,00	0,00	0,00
SA2	Saldo (2) Geldfluss aus der Investiven Gebarung (33 – 34)							0,00	0,00	0,00
SA3	Saldo (3) Nettofinanzierungssaldo (Saldo 1 + Saldo 2)							318,58	600,00	-281,42
Finanzierungstätigkeit										
SU 35	Summe Einzahlungen aus der Finanzierungstätigkeit							0,00	0,00	0,00
1/853000-341000	Investitionsdarlehen von Ländern und Landesfonds (Tilgung)		3611	64				567,88	600,00	-32,12
SU 36	Summe Auszahlungen aus der Finanzierungstätigkeit							567,88	600,00	-32,12
SA4	Saldo (4) Geldfluss aus der Finanzierungstätigkeit (35 – 36)							-567,88	-600,00	32,12
SA5	Saldo (5) Geldfluss aus der voranschlagswirksamen Gebarung (Saldo 3 + Saldo 4)							-249,30	0,00	-249,30

		MVAG	MVAG	VCQU	Ergebnisrechnung			Finanzierungsrechnung		
		EH	FH		RA 2021	VA 2021	RA - VA	RA 2021	VA 2021	RA - VA
86	Land- und forstwirtschaftliche Betriebe									
869	Sonstige land- und forstwirtschaftliche Betriebe									
869000	Sonst. land- u. forstwirtschaftl. Betriebe (Jagd/Fischerei)									
Operative Gebarung										
2/869000+811000	Einnahmen aus der Vermietung und Verpachtung (exkl. 20% MWSt!)	2115	3115	14	799,04	700,00	99,04	799,04	700,00	99,04
SU 21 / 31	Summe Erträge / Einzahlungen operative Gebarung				799,04	700,00	99,04	799,04	700,00	99,04
1/869000-711000	Gebühren f.d.Benütz.v.Gde-Einricht. u. - anlagen gem. FAG (Ausgaben)	2225	3225	24	1,10		1,10	1,10		1,10
SU 22 / 32	Summe Aufwendungen / Auszahlungen operative Gebarung				1,10	0,00	1,10	1,10	0,00	1,10
SA 0 / SA 1	(0) Nettoergebnis (21 - 22) / (1) Geldfluss operative Gebarung (31 - 32)				797,94	700,00	97,94	797,94	700,00	97,94
SU 23	Summe Haushaltsrücklagen				0,00	0,00	0,00	0,00	0,00	0,00
SA00	Nettoergebnis nach Zuw./Entn. Haushaltsrücklagen (Saldo 0 +/- SU23)				797,94	700,00	97,94			
Investive Gebarung										
SU 33	Summe Einzahlungen investive Gebarung							0,00	0,00	0,00
SU 34	Summe Auszahlungen investive Gebarung							0,00	0,00	0,00
SA2	Saldo (2) Geldfluss aus der Investiven Gebarung (33 - 34)							0,00	0,00	0,00
SA3	Saldo (3) Nettofinanzierungssaldo (Saldo 1 + Saldo 2)							797,94	700,00	97,94
Finanzierungstätigkeit										
SU 35	Summe Einzahlungen aus der Finanzierungstätigkeit							0,00	0,00	0,00
SU 36	Summe Auszahlungen aus der Finanzierungstätigkeit							0,00	0,00	0,00
SA4	Saldo (4) Geldfluss aus der Finanzierungstätigkeit (35 - 36)							0,00	0,00	0,00
SA5	Saldo (5) Geldfluss aus der voranschlagswirksamen Gebarung (Saldo 3 + Saldo 4)							797,94	700,00	97,94
88	Wirtschaftliche Unternehmungen (Fortsetzung)									
882	Werbebetriebe									
882000	Städtische Plakatierung									
Operative Gebarung										
2/882000+852000	Geb. f.d. Benützung v.Gde.Einricht. u. - anlagen (Plakatierungsgebühren)	2113	3113	12	24.876,52	25.000,00	-123,48	24.876,52	25.000,00	-123,48
SU 21 / 31	Summe Erträge / Einzahlungen operative Gebarung				24.876,52	25.000,00	-123,48	24.876,52	25.000,00	-123,48
1/882000-640000	Beratungskosten	2222	3222	24	83,33	200,00	-116,67	83,33	200,00	-116,67
1/882000-710000	Öffentliche Abgaben (Ausgaben), ohne Gebühren gemäß FAG	2225	3225	24	24.672,00	25.000,00	-328,00	24.672,00	25.000,00	-328,00
SU 22 / 32	Summe Aufwendungen / Auszahlungen operative Gebarung				24.755,33	25.200,00	-444,67	24.755,33	25.200,00	-444,67
SA 0 / SA 1	(0) Nettoergebnis (21 - 22) / (1) Geldfluss operative Gebarung (31 - 32)				121,19	-200,00	321,19	121,19	-200,00	321,19
SU 23	Summe Haushaltsrücklagen				0,00	0,00	0,00	0,00	0,00	0,00

		MVAG MVAG VCQU			Ergebnisrechnung			Finanzierungsrechnung		
		EH	FH		RA 2021	VA 2021	RA - VA	RA 2021	VA 2021	RA - VA
SA00	Nettoergebnis nach Zuw./Entn. Haushaltsrücklagen (Saldo 0 +/- SU23)				121,19	-200,00	321,19			
Investive Gebarung										
SU 33	Summe Einzahlungen investive Gebarung							0,00	0,00	0,00
SU 34	Summe Auszahlungen investive Gebarung							0,00	0,00	0,00
SA2	Saldo (2) Geldfluss aus der Investiven Gebarung (33 – 34)							0,00	0,00	0,00
SA3	Saldo (3) Nettofinanzierungssaldo (Saldo 1 + Saldo 2)							121,19	-200,00	321,19
Finanzierungstätigkeit										
SU 35	Summe Einzahlungen aus der Finanzierungstätigkeit							0,00	0,00	0,00
SU 36	Summe Auszahlungen aus der Finanzierungstätigkeit							0,00	0,00	0,00
SA4	Saldo (4) Geldfluss aus der Finanzierungstätigkeit (35 – 36)							0,00	0,00	0,00
SA5	Saldo (5) Geldfluss aus der voranschlagswirksamen Gebarung (Saldo 3 + Saldo 4)							121,19	-200,00	321,19
888	Bestattungsunternehmungen									
888000	Bestattungsunternehmungen									
Operative Gebarung										
2/888000+869000	Gewinnentnahmen von Unternehmungen und marktbestimmte Betrieben der Gemeinde (innerhalb der Gemeinde) Abschnitte 85-89	2133	3133	17		3.100,00	-3.100,00		3.100,00	-3.100,00
SU 21 / 31	Summe Erträge / Einzahlungen operative Gebarung				0,00	3.100,00	-3.100,00	0,00	3.100,00	-3.100,00
SU 22 / 32	Summe Aufwendungen / Auszahlungen operative Gebarung				0,00	0,00	0,00	0,00	0,00	0,00
SA 0 / SA 1	(0) Nettoergebnis (21 - 22) / (1) Geldfluss operative Gebarung (31 – 32)				0,00	3.100,00	-3.100,00	0,00	3.100,00	-3.100,00
SU 23	Summe Haushaltsrücklagen				0,00	0,00	0,00	0,00	0,00	0,00
SA00	Nettoergebnis nach Zuw./Entn. Haushaltsrücklagen (Saldo 0 +/- SU23)				0,00	3.100,00	-3.100,00			
Investive Gebarung										
SU 33	Summe Einzahlungen investive Gebarung							0,00	0,00	0,00
SU 34	Summe Auszahlungen investive Gebarung							0,00	0,00	0,00
SA2	Saldo (2) Geldfluss aus der Investiven Gebarung (33 – 34)							0,00	0,00	0,00
SA3	Saldo (3) Nettofinanzierungssaldo (Saldo 1 + Saldo 2)							0,00	3.100,00	-3.100,00
Finanzierungstätigkeit										
SU 35	Summe Einzahlungen aus der Finanzierungstätigkeit							0,00	0,00	0,00
SU 36	Summe Auszahlungen aus der Finanzierungstätigkeit							0,00	0,00	0,00
SA4	Saldo (4) Geldfluss aus der Finanzierungstätigkeit (35 – 36)							0,00	0,00	0,00
SA5	Saldo (5) Geldfluss aus der voranschlagswirksamen Gebarung (Saldo 3 + Saldo 4)							0,00	3.100,00	-3.100,00

		MVAG			Ergebnisrechnung			Finanzierungsrechnung		
		EH	FH	VCQU	RA 2021	VA 2021	RA - VA	RA 2021	VA 2021	RA - VA
89	Wirtschaftliche Unternehmungen (Fortsetzung)									
891	Gast- und Schankbetriebe									
891000	Gastbetrieb Flatschachersee									
	Operative Gebarung									
SU 21 / 31	Summe Erträge / Einzahlungen operative Gebarung				0,00	0,00	0,00	0,00	0,00	0,00
1/891000-710000	Öffentliche Abgaben (Ausgaben), ohne Gebühren gemäß FAG	2225	3225	24	210,00	300,00	-90,00	210,00	300,00	-90,00
SU 22 / 32	Summe Aufwendungen / Auszahlungen operative Gebarung				210,00	300,00	-90,00	210,00	300,00	-90,00
SA 0 / SA 1	(0) Nettoergebnis (21 - 22) / (1) Geldfluss operative Gebarung (31 - 32)				-210,00	-300,00	90,00	-210,00	-300,00	90,00
SU 23	Summe Haushaltsrücklagen				0,00	0,00	0,00	0,00	0,00	0,00
SA00	Nettoergebnis nach Zuw./Entn. Haushaltsrücklagen (Saldo 0 +/- SU23)				-210,00	-300,00	90,00			
	Investive Gebarung									
SU 33	Summe Einzahlungen investive Gebarung							0,00	0,00	0,00
SU 34	Summe Auszahlungen investive Gebarung							0,00	0,00	0,00
SA2	Saldo (2) Geldfluss aus der Investiven Gebarung (33 - 34)							0,00	0,00	0,00
SA3	Saldo (3) Nettofinanzierungssaldo (Saldo 1 + Saldo 2)							-210,00	-300,00	90,00
	Finanzierungstätigkeit									
SU 35	Summe Einzahlungen aus der Finanzierungstätigkeit							0,00	0,00	0,00
SU 36	Summe Auszahlungen aus der Finanzierungstätigkeit							0,00	0,00	0,00
SA4	Saldo (4) Geldfluss aus der Finanzierungstätigkeit (35 - 36)							0,00	0,00	0,00
SA5	Saldo (5) Geldfluss aus der voranschlagswirksamen Gebarung (Saldo 3 + Saldo 4)							-210,00	-300,00	90,00
891100	Cafe Bamberg									
	Operative Gebarung									
2/891100+811000	Einnahmen aus der Vermietung und Verpachtung	2115	3115	14	8.370,00	10.000,00	-1.630,00	6.042,71	10.000,00	-3.957,29
2/891100+811010	Einnahmen aus d. Vermietung u. Ver pachtung (Betriebskostenerstattung)	2115	3115	14	3.958,39	4.200,00	-241,61	2.985,02	4.200,00	-1.214,98
SU 21 / 31	Summe Erträge / Einzahlungen operative Gebarung				12.328,39	14.200,00	-1.871,61	9.027,73	14.200,00	-5.172,27
1/891100-600100	Strom	2222	3222	24	166,67	200,00	-33,33	166,67	200,00	-33,33
1/891100-600200	Gas	2222	3222	24	713,92	1.000,00	-286,08	713,92	1.000,00	-286,08
1/891100-614000	Instandhaltung von Gebäuden	2224	3224	24		500,00	-500,00		500,00	-500,00
1/891100-711000	Gebühren f.d.Benütz.v.Gde-Einricht. u. - anlagen gem. FAG (Ausgaben)	2225	3225	24	833,67	1.400,00	-566,33	833,67	1.400,00	-566,33
1/891100-720309	Interne Leistungsverrechnung - Personalkosten	2225	3225	24	2.162,41	2.100,00	62,41	2.162,41	2.100,00	62,41

		MVAG			Ergebnisrechnung			Finanzierungsrechnung		
		EH	FH	VCQU	RA 2021	VA 2021	RA - VA	RA 2021	VA 2021	RA - VA
1/891100-720409	Interne Leistungsverrechnung - Sachkosten	2225	3225	24	727,26	800,00	-72,74	727,26	800,00	-72,74
SU 22 / 32	Summe Aufwendungen / Auszahlungen operative Gebarung				4.603,93	6.000,00	-1.396,07	4.603,93	6.000,00	-1.396,07
SA 0 / SA 1	(0) Nettoergebnis (21 - 22) / (1) Geldfluss operative Gebarung (31 - 32)				7.724,46	8.200,00	-475,54	4.423,80	8.200,00	-3.776,20
SU 23	Summe Haushaltsrücklagen				0,00	0,00	0,00	0,00	0,00	0,00
SA00	Nettoergebnis nach Zuw./Entn. Haushaltsrücklagen (Saldo 0 +/- SU23)				7.724,46	8.200,00	-475,54			
Investive Gebarung										
SU 33	Summe Einzahlungen investive Gebarung							0,00	0,00	0,00
SU 34	Summe Auszahlungen investive Gebarung							0,00	0,00	0,00
SA2	Saldo (2) Geldfluss aus der Investiven Gebarung (33 - 34)							0,00	0,00	0,00
SA3	Saldo (3) Nettofinanzierungssaldo (Saldo 1 + Saldo 2)							4.423,80	8.200,00	-3.776,20
Finanzierungstätigkeit										
SU 35	Summe Einzahlungen aus der Finanzierungstätigkeit							0,00	0,00	0,00
SU 36	Summe Auszahlungen aus der Finanzierungstätigkeit							0,00	0,00	0,00
SA4	Saldo (4) Geldfluss aus der Finanzierungstätigkeit (35 - 36)							0,00	0,00	0,00
SA5	Saldo (5) Geldfluss aus der voranschlagswirksamen Gebarung (Saldo 3 + Saldo 4)							4.423,80	8.200,00	-3.776,20
891200	Buffet Sporthalle									
Operative Gebarung										
SU 21 / 31	Summe Erträge / Einzahlungen operative Gebarung				0,00	0,00	0,00	0,00	0,00	0,00
1/891200-600200	Gas	2222	3222	24	215,59	300,00	-84,41	215,59	300,00	-84,41
1/891200-600300	Fernwärme	2222	3222	24	55,66		55,66	55,66		55,66
1/891200-614000	Instandhaltung von Gebäuden und Bauten	2224	3224	24	63,84	500,00	-436,16	63,84	500,00	-436,16
1/891200-670000	Versicherungen	2222	3222	24	40,47	100,00	-59,53	40,47	100,00	-59,53
SU 22 / 32	Summe Aufwendungen / Auszahlungen operative Gebarung				375,56	900,00	-524,44	375,56	900,00	-524,44
SA 0 / SA 1	(0) Nettoergebnis (21 - 22) / (1) Geldfluss operative Gebarung (31 - 32)				-375,56	-900,00	524,44	-375,56	-900,00	524,44
SU 23	Summe Haushaltsrücklagen				0,00	0,00	0,00	0,00	0,00	0,00
SA00	Nettoergebnis nach Zuw./Entn. Haushaltsrücklagen (Saldo 0 +/- SU23)				-375,56	-900,00	524,44			
Investive Gebarung										
SU 33	Summe Einzahlungen investive Gebarung							0,00	0,00	0,00
SU 34	Summe Auszahlungen investive Gebarung							0,00	0,00	0,00
SA2	Saldo (2) Geldfluss aus der Investiven Gebarung (33 - 34)							0,00	0,00	0,00
SA3	Saldo (3) Nettofinanzierungssaldo (Saldo 1 + Saldo 2)							-375,56	-900,00	524,44
Finanzierungstätigkeit										
SU 35	Summe Einzahlungen aus der Finanzierungstätigkeit							0,00	0,00	0,00
SU 36	Summe Auszahlungen aus der Finanzierungstätigkeit							0,00	0,00	0,00
SA4	Saldo (4) Geldfluss aus der Finanzierungstätigkeit (35 - 36)							0,00	0,00	0,00

	MVAG		VCQU	Ergebnisrechnung			Finanzierungsrechnung		
	EH	FH		RA 2021	VA 2021	RA - VA	RA 2021	VA 2021	RA - VA
SA5	Saldo (5) Geldfluss aus der voranschlagswirksamen Gebarung (Saldo 3 + Saldo 4)						-375,56	-900,00	524,44

		MVAG	MVAG	VCQU	Ergebnisrechnung			Finanzierungsrechnung		
		EH	FH		RA 2021	VA 2021	RA - VA	RA 2021	VA 2021	RA - VA
9 Finanzwirtschaft										
90	Gesonderte Verwaltung									
900	Gesonderte Verwaltung									
900000	Finanzverwaltung									
Operative Gebarung										
2/900000+810309	Kostensätze interne Leistungsverrechnung - Personalkosten	2114	3114	13	121.254,94	122.900,00	-1.645,06	121.254,94	122.900,00	-1.645,06
2/900000+813000	Erträge aus der Auflösung von Investitionszuschüssen (Kapitaltransfers)	2127			750,07	800,00	-49,93			
2/900000+816200	Kostensätze für sonstige Leistungen Gemeinde u. Gemeindeverb	2114	3114	13	1.594,20	1.500,00	94,20	1.594,20	1.500,00	94,20
2/900000+816400	Kostensätze für sonst. Leistungen (außer Bund, Länder, Gemeinden)	2114	3114	13	1.868,33		1.868,33	1.868,33		1.868,33
2/900000+817200	Erträge aus der Auflösung von sonstigen Rückstellungen	2117			6.030,63	1.500,00	4.530,63			
2/900000+817210	Erträge aus der Auflösung von sonstigen Rückstellungen - nicht konsumierte Zeitguthaben	2117			3.351,93		3.351,93			
2/900000+828000	Rückersätze von Ausgaben	2116	3116	18	91,83		91,83	91,83		91,83
2/900000+861000	Transfers von Ländern, Landesfonds und Landeskammern	2121	3121	15	386,05		386,05	386,05		386,05
SU 21 / 31	Summe Erträge / Einzahlungen operative Gebarung				135.327,98	126.700,00	8.627,98	125.195,35	124.400,00	795,35
1/900000-400000	Geringwertige Wirtschaftsgüter des Anlagevermögens	2221	3221	23		1.000,00	-1.000,00		1.000,00	-1.000,00
1/900000-400100	Materialien (soweit nicht zugeordnet)	2221	3221	23		500,00	-500,00		500,00	-500,00
1/900000-457000	Druckwerke	2221	3221	23	705,97	400,00	305,97	705,97	400,00	305,97
1/900000-500000	Geldbezüge der Beamten der Verwaltung	2211	3211	20	51.774,66	69.000,00	-17.225,34	51.774,66	69.000,00	-17.225,34
1/900000-510000	Geldbezüge der Vertragsbediensteten der Verwaltung	2211	3211	20	210.660,59	210.800,00	-139,41	210.660,59	210.800,00	-139,41
1/900000-522000	Geldbezüge der nicht ganzjährig beschäftigten Angestellten	2211	3211	20	34.880,74	34.800,00	80,74	34.880,74	34.800,00	80,74
1/900000-563000	Sonstige Aufwandsentschädigungen	2213	3213	20	943,64	800,00	143,64	943,64	800,00	143,64
1/900000-565000	Mehrleistungsvergütungen	2211	3211	20	1.372,35	2.300,00	-927,65	1.372,35	2.300,00	-927,65
1/900000-565100	Leistungsprämien K-GMG	2211	3211	20	6.296,59	6.100,00	196,59	6.296,59	6.100,00	196,59
1/900000-566000	Zuwendungen aus Anlass von Dienstjubiläen	2212	3212	20	9.861,84	9.900,00	-38,16	9.861,84	9.900,00	-38,16
1/900000-569000	Sonstige Nebengebühren	2211	3211	20	3.753,60	4.000,00	-246,40	3.753,60	4.000,00	-246,40
1/900000-580000	Dienstgeberbeiträge zum Ausgleichs fonds für Familienbeihilfen	2212	3212	20	9.982,74	10.000,00	-17,26	9.982,74	10.000,00	-17,26

		MVAG			Ergebnisrechnung			Finanzierungsrechnung		
		EH	FH	VCQU	RA 2021	VA 2021	RA - VA	RA 2021	VA 2021	RA - VA
1/900000-581100	Betriebliche Kollektivversicherung K-GMG	2212	3212	20	608,82	600,00	8,82	608,82	600,00	8,82
1/900000-582000	Sonstige Dienstgeberbeiträge zur sozialen Sicherheit	2212	3212	20	54.054,19	54.900,00	-845,81	54.054,19	54.900,00	-845,81
1/900000-582300	Beitrag Mitarbeitervorsorgekasse	2212	3212	20	2.368,55	2.400,00	-31,45	2.368,55	2.400,00	-31,45
1/900000-593000	Dotierung von Rückstellungen für nicht konsumierte Urlaube	2214			2.162,99	4.000,00	-1.837,01			
1/900000-593100	Dotierung von Rückstellungen für nicht konsumierte Zeitguthaben	2214			64,99	500,00	-435,01			
1/900000-631000	Telekommunikationsdienste	2222	3222	24	313,14	500,00	-186,86	313,14	500,00	-186,86
1/900000-640000	Beratungskosten	2222	3222	24	1.304,00	5.000,00	-3.696,00	1.304,00	5.000,00	-3.696,00
1/900000-680700	Planmäßige Abschreibung - Amts-, Betriebs- und Geschäftsausstattung	2226			2.185,21	2.100,00	85,21			
1/900000-710000	Öffentliche Abgaben (Ausgaben), ohne Gebühren gemäß FAG	2225	3225	24		500,00	-500,00		500,00	-500,00
1/900000-720309	Interne Leistungsverrechnung - Personalkosten	2225	3225	24	13.004,17	12.100,00	904,17	13.004,17	12.100,00	904,17
1/900000-720409	Interne Leistungsverrechnung - Sachkosten	2225	3225	24	13.961,97	17.000,00	-3.038,03	13.961,97	17.000,00	-3.038,03
1/900000-724000	Reisegebühren	2225	3225	24	185,75	200,00	-14,25	185,75	200,00	-14,25
SU 22 / 32	Summe Aufwendungen / Auszahlungen operative Gebarung				420.446,50	449.400,00	-28.953,50	416.033,31	442.800,00	-26.766,69
SA 0 / SA 1	(0) Nettoergebnis (21 - 22) / (1) Geldfluss operative Gebarung (31 - 32)				-285.118,52	-322.700,00	37.581,48	-290.837,96	-318.400,00	27.562,04
SU 23	Summe Haushaltsrücklagen				0,00	0,00	0,00	0,00	0,00	0,00
SA00	Nettoergebnis nach Zuw./Entn. Haushaltsrücklagen (Saldo 0 +/- SU23)				-285.118,52	-322.700,00	37.581,48			
Investive Gebarung										
SU 33	Summe Einzahlungen investive Gebarung							0,00	0,00	0,00
1/900000-042000	Amtsausstattung		3415	2 41				597,60	1.500,00	-902,40
1/900000-070000	Aktivierungsfähige Rechte		3411	2 42					600,00	-600,00
SU 34	Summe Auszahlungen investive Gebarung							597,60	2.100,00	-1.502,40
SA2	Saldo (2) Geldfluss aus der Investiven Gebarung (33 - 34)							-597,60	-2.100,00	1.502,40
SA3	Saldo (3) Nettofinanzierungssaldo (Saldo 1 + Saldo 2)							-291.435,56	-320.500,00	29.064,44
Finanzierungstätigkeit										
SU 35	Summe Einzahlungen aus der Finanzierungstätigkeit							0,00	0,00	0,00
SU 36	Summe Auszahlungen aus der Finanzierungstätigkeit							0,00	0,00	0,00
SA4	Saldo (4) Geldfluss aus der Finanzierungstätigkeit (35 - 36)							0,00	0,00	0,00
SA5	Saldo (5) Geldfluss aus der voranschlagswirksamen Gebarung (Saldo 3 + Saldo 4)							-291.435,56	-320.500,00	29.064,44

		MVAG	MVAG	VCQU	Ergebnisrechnung			Finanzierungsrechnung		
		EH	FH		RA 2021	VA 2021	RA - VA	RA 2021	VA 2021	RA - VA
91	Kapitalvermögen und Stiftungen ohne eigene Rechtspersönlichkeit									
910	Geldverkehr									
910000	Geldverkehr									
	Operative Gebarung									
2/910000+823000	Zinsen	2131	3131	14	350,36	100,00	250,36	350,36	100,00	250,36
2/910000+828000	Rückersätze von Ausgaben (Rückbuchungsspesen Abbucher)	2116	3116	18				13,58		13,58
SU 21 / 31	Summe Erträge / Einzahlungen operative Gebarung				350,36	100,00	250,36	363,94	100,00	263,94
1/910000-650700	Zinsen für Finanzschulden in Euro - Finanzunternehmen im Inland	2241	3241	25	155,29	12.000,00	-11.844,71	155,29	12.000,00	-11.844,71
1/910000-659000	Geldverkehrsspesen	2244	3244	24	8.314,23	13.000,00	-4.685,77	8.314,23	13.000,00	-4.685,77
1/910000-710100	Kapitalertragssteuer	2225	3225	24	87,62	1.000,00	-912,38	87,62	1.000,00	-912,38
SU 22 / 32	Summe Aufwendungen / Auszahlungen operative Gebarung				8.557,14	26.000,00	-17.442,86	8.557,14	26.000,00	-17.442,86
SA 0 / SA 1	(0) Nettoergebnis (21 - 22) / (1) Geldfluss operative Gebarung (31 - 32)				-8.206,78	-25.900,00	17.693,22	-8.193,20	-25.900,00	17.706,80
SU 23	Summe Haushaltsrücklagen				0,00	0,00	0,00	0,00	0,00	0,00
SA00	Nettoergebnis nach Zuw./Entn. Haushaltsrücklagen (Saldo 0 +/- SU23)				-8.206,78	-25.900,00	17.693,22			
	Investive Gebarung									
SU 33	Summe Einzahlungen investive Gebarung							0,00	0,00	0,00
SU 34	Summe Auszahlungen investive Gebarung							0,00	0,00	0,00
SA2	Saldo (2) Geldfluss aus der Investiven Gebarung (33 - 34)							0,00	0,00	0,00
SA3	Saldo (3) Nettofinanzierungssaldo (Saldo 1 + Saldo 2)							-8.193,20	-25.900,00	17.706,80
	Finanzierungstätigkeit									
SU 35	Summe Einzahlungen aus der Finanzierungstätigkeit							0,00	0,00	0,00
SU 36	Summe Auszahlungen aus der Finanzierungstätigkeit							0,00	0,00	0,00
SA4	Saldo (4) Geldfluss aus der Finanzierungstätigkeit (35 - 36)							0,00	0,00	0,00
SA5	Saldo (5) Geldfluss aus der voranschlagswirksamen Gebarung (Saldo 3 + Saldo 4)							-8.193,20	-25.900,00	17.706,80
913	Wertpapiere									
913000	Wertpapiere (ERSTE BD EURO GOVERNMENT)									
	Operative Gebarung									
2/913000+818000	Erträge aus der Bewertung von Beteiligungen und aktiven Finanzinstrumenten	2136			21.335,74		21.335,74			
2/913000+820000	Einnahmen aus der Ausschüttung und Verzinsung v. Wertpapieren E4-Fonds	2131	3131	14	9.685,60	25.000,00	-15.314,40	9.685,60	25.000,00	-15.314,40
SU 21 / 31	Summe Erträge / Einzahlungen operative Gebarung				31.021,34	25.000,00	6.021,34	9.685,60	25.000,00	-15.314,40
1/913000-682000	Wertberichtigungen zu Finanzinstrumenten	2245			135.126,38		135.126,38			

		MVAG MVAG VCQU			Ergebnisrechnung			Finanzierungsrechnung		
		EH	FH		RA 2021	VA 2021	RA - VA	RA 2021	VA 2021	RA - VA
1/913000-710100	Kapitalertragssteuer	2225	3225	24		15.000,00	-15.000,00		15.000,00	-15.000,00
SU 22 / 32	Summe Aufwendungen / Auszahlungen operative Gebarung				135.126,38	15.000,00	120.126,38	0,00	15.000,00	-15.000,00
SA 0 / SA 1	(0) Nettoergebnis (21 - 22) / (1) Geldfluss operative Gebarung (31 - 32)				-104.105,04	10.000,00	-114.105,04	9.685,60	10.000,00	-314,40
SU 23	Summe Haushaltsrücklagen				0,00	0,00	0,00	0,00	0,00	0,00
SA00	Nettoergebnis nach Zuw./Entn. Haushaltsrücklagen (Saldo 0 +/- SU23)				-104.105,04	10.000,00	-114.105,04			
Investive Gebarung										
SU 33	Summe Einzahlungen investive Gebarung							0,00	0,00	0,00
SU 34	Summe Auszahlungen investive Gebarung							0,00	0,00	0,00
SA2	Saldo (2) Geldfluss aus der Investiven Gebarung (33 - 34)							0,00	0,00	0,00
SA3	Saldo (3) Nettofinanzierungssaldo (Saldo 1 + Saldo 2)							9.685,60	10.000,00	-314,40
Finanzierungstätigkeit										
SU 35	Summe Einzahlungen aus der Finanzierungstätigkeit							0,00	0,00	0,00
SU 36	Summe Auszahlungen aus der Finanzierungstätigkeit							0,00	0,00	0,00
SA4	Saldo (4) Geldfluss aus der Finanzierungstätigkeit (35 - 36)							0,00	0,00	0,00
SA5	Saldo (5) Geldfluss aus der voranschlagswirksamen Gebarung (Saldo 3 + Saldo 4)							9.685,60	10.000,00	-314,40
914	Beteiligungen									
914000	Beteiligungen									
Operative Gebarung										
2/914000+822000	Dividenden und Gewinnanteile von Unternehmungen (KELAG, Volksbank)	2135	3135	14	3.125,00	1.500,00	1.625,00	3.125,00	1.500,00	1.625,00
SU 21 / 31	Summe Erträge / Einzahlungen operative Gebarung				3.125,00	1.500,00	1.625,00	3.125,00	1.500,00	1.625,00
1/914000-694000	Aufwendungen aus der Bewertung von Beteiligungen	2245			237.198,83		237.198,83			
1/914000-710100	Kapitalertragssteuer	2225	3225	24		100,00	-100,00		100,00	-100,00
SU 22 / 32	Summe Aufwendungen / Auszahlungen operative Gebarung				237.198,83	100,00	237.098,83	0,00	100,00	-100,00
SA 0 / SA 1	(0) Nettoergebnis (21 - 22) / (1) Geldfluss operative Gebarung (31 - 32)				-234.073,83	1.400,00	-235.473,83	3.125,00	1.400,00	1.725,00
SU 23	Summe Haushaltsrücklagen				0,00	0,00	0,00	0,00	0,00	0,00
SA00	Nettoergebnis nach Zuw./Entn. Haushaltsrücklagen (Saldo 0 +/- SU23)				-234.073,83	1.400,00	-235.473,83			
Investive Gebarung										
SU 33	Summe Einzahlungen investive Gebarung							0,00	0,00	0,00
SU 34	Summe Auszahlungen investive Gebarung							0,00	0,00	0,00
SA2	Saldo (2) Geldfluss aus der Investiven Gebarung (33 - 34)							0,00	0,00	0,00
SA3	Saldo (3) Nettofinanzierungssaldo (Saldo 1 + Saldo 2)							3.125,00	1.400,00	1.725,00
Finanzierungstätigkeit										
SU 35	Summe Einzahlungen aus der Finanzierungstätigkeit							0,00	0,00	0,00
SU 36	Summe Auszahlungen aus der Finanzierungstätigkeit							0,00	0,00	0,00
SA4	Saldo (4) Geldfluss aus der Finanzierungstätigkeit (35 - 36)							0,00	0,00	0,00

		MVAG MVAG VCQU			Ergebnisrechnung			Finanzierungsrechnung		
		EH	FH		RA 2021	VA 2021	RA - VA	RA 2021	VA 2021	RA - VA
SA5	Saldo (5) Geldfluss aus der voranschlagswirksamen Gebarung (Saldo 3 + Saldo 4)							3.125,00	1.400,00	1.725,00
92	Öffentliche Abgaben									
920	Ausschließliche Gemeindeabgaben									
920000	Ausschließliche Gemeindeabgaben									
	Operative Gebarung									
2/920000+828000	Rückersätze Abgabenauszahlungen	2116	3116	18	2.227,85	1.500,00	727,85	3.377,90	1.500,00	1.877,90
2/920000+830000	Grundsteuer von den land- und forstwirtschaftlichen Betrieben	2111	3111	10	41.617,43	31.300,00	10.317,43	41.283,84	31.300,00	9.983,84
2/920000+831000	Grundsteuer von den Grundstücken	2111	3111	10	1.155.934,16	1.022.000,00	133.934,16	1.152.551,13	1.022.000,00	130.551,13
2/920000+833000	Kommunalsteuer	2111	3111	10	4.151.054,30	3.400.000,00	751.054,30	4.131.447,02	3.400.000,00	731.447,02
2/920000+834100	Ortstaxen	2111	3111	10	92.310,00	110.000,00	-17.690,00	92.059,20	110.000,00	-17.940,80
2/920000+834200	Pauschalierter Ortstaxen	2111	3111	10	39.578,75	21.000,00	18.578,75	39.840,40	21.000,00	18.840,40
2/920000+835100	Gebühren für sonstige Leistungen (Parkgebühren)	2111	3111	10	52.214,12	55.000,00	-2.785,88	52.214,12	55.000,00	-2.785,88
2/920000+837000	Vergnügungssteuer	2111	3111	10	8.699,00	10.200,00	-1.501,00	7.791,08	10.200,00	-2.408,92
2/920000+838000	Abgabe für das Halten von Tieren	2111	3111	10	42.912,49	42.500,00	412,49	43.155,48	42.500,00	655,48
2/920000+841000	Gebrauchsentgelt	2111	3111	10	41.655,70	32.000,00	9.655,70	40.461,30	32.000,00	8.461,30
2/920000+842000	Zweitwohnsitzabgabe (Sonst.Abg.aufg r.d. Steuererfind.Recht.d.Länder)	2111	3111	10	68.782,50	55.000,00	13.782,50	69.019,90	55.000,00	14.019,90
2/920000+849000	Nebenansprüche	2111	3111	10	7.947,17	9.000,00	-1.052,83	9.085,36	9.000,00	85,36
2/920000+856000	Verwaltungsabgaben	2111	3111	10	63.249,10	49.700,00	13.549,10	63.584,70	49.700,00	13.884,70
2/920000+857000	Kommissionsgebühren	2111	3111	10	3.090,00	2.400,00	690,00	3.090,00	2.400,00	690,00
SU 21 / 31	Summe Erträge / Einzahlungen operative Gebarung				5.771.272,57	4.841.600,00	929.672,57	5.748.961,43	4.841.600,00	907.361,43
1/920000-640000	Rechtskosten	2222	3222	24	2.692,27	8.000,00	-5.307,73	2.752,17	8.000,00	-5.247,83
1/920000-710000	Öffentliche Abgaben (Ausgaben), ohne Gebühren gemäß FAG	2225	3225	24		1.000,00	-1.000,00		1.000,00	-1.000,00
1/920000-726000	Mitgliedsbeiträge an Institutionen	2225	3225	24	324,00	300,00	24,00	324,00	300,00	24,00
SU 22 / 32	Summe Aufwendungen / Auszahlungen operative Gebarung				3.016,27	9.300,00	-6.283,73	3.076,17	9.300,00	-6.223,83
SA 0 / SA 1	(0) Nettoergebnis (21 - 22) / (1) Geldfluss operative Gebarung (31 - 32)				5.768.256,30	4.832.300,00	935.956,30	5.745.885,26	4.832.300,00	913.585,26
SU 23	Summe Haushaltsrücklagen				0,00	0,00	0,00	0,00	0,00	0,00
SA00	Nettoergebnis nach Zuw./Entn. Haushaltsrücklagen (Saldo 0 +/- SU23)				5.768.256,30	4.832.300,00	935.956,30			
	Investive Gebarung									
SU 33	Summe Einzahlungen investive Gebarung							0,00	0,00	0,00
SU 34	Summe Auszahlungen investive Gebarung							0,00	0,00	0,00
SA2	Saldo (2) Geldfluss aus der Investiven Gebarung (33 - 34)							0,00	0,00	0,00
SA3	Saldo (3) Nettofinanzierungssaldo (Saldo 1 + Saldo 2)							5.745.885,26	4.832.300,00	913.585,26

		MVAG	MVAG	VCQU	Ergebnisrechnung			Finanzierungsrechnung		
		EH	FH		RA 2021	VA 2021	RA - VA	RA 2021	VA 2021	RA - VA
Finanzierungstätigkeit										
SU 35	Summe Einzahlungen aus der Finanzierungstätigkeit							0,00	0,00	0,00
SU 36	Summe Auszahlungen aus der Finanzierungstätigkeit							0,00	0,00	0,00
SA4	Saldo (4) Geldfluss aus der Finanzierungstätigkeit (35 – 36)							0,00	0,00	0,00
SA5	Saldo (5) Geldfluss aus der voranschlagswirksamen Gebarung (Saldo 3 + Saldo 4)							5.745.885,26	4.832.300,00	913.585,26
921 Zwischen Ländern und Gemeinden geteilte Abgaben										
921000	Zwischen Ländern und Gemeinden geteilte Abgaben									
Operative Gebarung										
2/921000+834000	Tourismusabgabe (ehem. FV-Abgabe	2111	3111	10	159.025,84	159.000,00	25,84	159.025,84	159.000,00	25,84
SU 21 / 31	Summe Erträge / Einzahlungen operative Gebarung				159.025,84	159.000,00	25,84	159.025,84	159.000,00	25,84
SU 22 / 32	Summe Aufwendungen / Auszahlungen operative Gebarung				0,00	0,00	0,00	0,00	0,00	0,00
SA 0 / SA 1	(0) Nettoergebnis (21 - 22) / (1) Geldfluss operative Gebarung (31 – 32)				159.025,84	159.000,00	25,84	159.025,84	159.000,00	25,84
SU 23	Summe Haushaltsrücklagen				0,00	0,00	0,00	0,00	0,00	0,00
SA00	Nettoergebnis nach Zuw./Entn. Haushaltsrücklagen (Saldo 0 +/- SU23)				159.025,84	159.000,00	25,84			
Investive Gebarung										
SU 33	Summe Einzahlungen investive Gebarung							0,00	0,00	0,00
SU 34	Summe Auszahlungen investive Gebarung							0,00	0,00	0,00
SA2	Saldo (2) Geldfluss aus der Investiven Gebarung (33 – 34)							0,00	0,00	0,00
SA3	Saldo (3) Nettofinanzierungssaldo (Saldo 1 + Saldo 2)							159.025,84	159.000,00	25,84
Finanzierungstätigkeit										
SU 35	Summe Einzahlungen aus der Finanzierungstätigkeit							0,00	0,00	0,00
SU 36	Summe Auszahlungen aus der Finanzierungstätigkeit							0,00	0,00	0,00
SA4	Saldo (4) Geldfluss aus der Finanzierungstätigkeit (35 – 36)							0,00	0,00	0,00
SA5	Saldo (5) Geldfluss aus der voranschlagswirksamen Gebarung (Saldo 3 + Saldo 4)							159.025,84	159.000,00	25,84
925 Ertragsanteile an gemeinschaftlichen Bundesabgaben										
925000	Ertragsanteile an gemeinschaftlichen Bundesabgaben									
Operative Gebarung										
2/925000+859000	Ertragsanteile ohne Spielbankabgabe	2112	3112	11	14.513.807,66	13.933.400,00	580.407,66	14.513.807,66	13.933.400,00	580.407,66
SU 21 / 31	Summe Erträge / Einzahlungen operative Gebarung				14.513.807,66	13.933.400,00	580.407,66	14.513.807,66	13.933.400,00	580.407,66
SU 22 / 32	Summe Aufwendungen / Auszahlungen operative Gebarung				0,00	0,00	0,00	0,00	0,00	0,00
SA 0 / SA 1	(0) Nettoergebnis (21 - 22) / (1) Geldfluss operative Gebarung (31 – 32)				14.513.807,66	13.933.400,00	580.407,66	14.513.807,66	13.933.400,00	580.407,66
SU 23	Summe Haushaltsrücklagen				0,00	0,00	0,00	0,00	0,00	0,00
SA00	Nettoergebnis nach Zuw./Entn. Haushaltsrücklagen (Saldo 0 +/- SU23)				14.513.807,66	13.933.400,00	580.407,66			
Investive Gebarung										
SU 33	Summe Einzahlungen investive Gebarung							0,00	0,00	0,00

	MVAG	MVAG	VCQU	Ergebnisrechnung			Finanzierungsrechnung													
				EH	FH		RA 2021	VA 2021	RA - VA	RA 2021	VA 2021	RA - VA								
SU 34																				
SA2																				
SA3																				
Finanzierungstätigkeit																				
SU 35																				
SU 36																				
SA4																				
SA5																				
93																				
930																				
930000																				
Operative Gebarung																				
SU 21 / 31																				
1/930000-751130																				
SU 22 / 32																				
SA 0 / SA 1																				
SU 23																				
SA00																				
Investive Gebarung																				
SU 33																				
SU 34																				
SA2																				
SA3																				
Finanzierungstätigkeit																				
SU 35																				
SU 36																				
SA4																				
SA5																				
94																				
941																				
941000																				
Operative Gebarung																				
2/941000+860100																				

		MVAG MVAG VCQU			Ergebnisrechnung			Finanzierungsrechnung		
		EH	FH		RA 2021	VA 2021	RA - VA	RA 2021	VA 2021	RA - VA
2/941000+860200	Laufende Transferzahlungen v. Bund u. Bundesfonds (FK-Ausgleich Städte)	2121	3121	15	83.581,00	83.700,00	-119,00	83.581,00	83.700,00	-119,00
2/941000+860300	Finanzzuweisung gem. § 23 FAG	2121	3121	15	14.504,00	15.000,00	-496,00	14.504,00	15.000,00	-496,00
SU 21 / 31	Summe Erträge / Einzahlungen operative Gebarung				468.505,00	469.100,00	-595,00	468.505,00	469.100,00	-595,00
SU 22 / 32	Summe Aufwendungen / Auszahlungen operative Gebarung				0,00	0,00	0,00	0,00	0,00	0,00
SA 0 / SA 1	(0) Nettoergebnis (21 - 22) / (1) Geldfluss operative Gebarung (31 - 32)				468.505,00	469.100,00	-595,00	468.505,00	469.100,00	-595,00
SU 23	Summe Haushaltsrücklagen				0,00	0,00	0,00	0,00	0,00	0,00
SA00	Nettoergebnis nach Zuw./Entn. Haushaltsrücklagen (Saldo 0 +/- SU23)				468.505,00	469.100,00	-595,00			
Investive Gebarung										
SU 33	Summe Einzahlungen investive Gebarung							0,00	0,00	0,00
SU 34	Summe Auszahlungen investive Gebarung							0,00	0,00	0,00
SA2	Saldo (2) Geldfluss aus der Investiven Gebarung (33 - 34)							0,00	0,00	0,00
SA3	Saldo (3) Nettofinanzierungssaldo (Saldo 1 + Saldo 2)							468.505,00	469.100,00	-595,00
Finanzierungstätigkeit										
SU 35	Summe Einzahlungen aus der Finanzierungstätigkeit							0,00	0,00	0,00
SU 36	Summe Auszahlungen aus der Finanzierungstätigkeit							0,00	0,00	0,00
SA4	Saldo (4) Geldfluss aus der Finanzierungstätigkeit (35 - 36)							0,00	0,00	0,00
SA5	Saldo (5) Geldfluss aus der voranschlagswirksamen Gebarung (Saldo 3 + Saldo 4)							468.505,00	469.100,00	-595,00
945	Sonstige Zuschüsse des Bundes									
945000	Sonstige Zuschüsse des Bundes									
Operative Gebarung										
2/945000+860400	Transfers von Bund, Bundesfonds und Bundeskammern - Zuschuss Bundespflegefonds	2121	3121	15	533.359,62	524.100,00	9.259,62	527.016,55	524.100,00	2.916,55
SU 21 / 31	Summe Erträge / Einzahlungen operative Gebarung				533.359,62	524.100,00	9.259,62	527.016,55	524.100,00	2.916,55
SU 22 / 32	Summe Aufwendungen / Auszahlungen operative Gebarung				0,00	0,00	0,00	0,00	0,00	0,00
SA 0 / SA 1	(0) Nettoergebnis (21 - 22) / (1) Geldfluss operative Gebarung (31 - 32)				533.359,62	524.100,00	9.259,62	527.016,55	524.100,00	2.916,55
SU 23	Summe Haushaltsrücklagen				0,00	0,00	0,00	0,00	0,00	0,00
SA00	Nettoergebnis nach Zuw./Entn. Haushaltsrücklagen (Saldo 0 +/- SU23)				533.359,62	524.100,00	9.259,62			
Investive Gebarung										
SU 33	Summe Einzahlungen investive Gebarung							0,00	0,00	0,00
SU 34	Summe Auszahlungen investive Gebarung							0,00	0,00	0,00
SA2	Saldo (2) Geldfluss aus der Investiven Gebarung (33 - 34)							0,00	0,00	0,00
SA3	Saldo (3) Nettofinanzierungssaldo (Saldo 1 + Saldo 2)							527.016,55	524.100,00	2.916,55
Finanzierungstätigkeit										
SU 35	Summe Einzahlungen aus der Finanzierungstätigkeit							0,00	0,00	0,00
SU 36	Summe Auszahlungen aus der Finanzierungstätigkeit							0,00	0,00	0,00

		MVAG MVAG VCQU			Ergebnisrechnung			Finanzierungsrechnung		
		EH	FH		RA 2021	VA 2021	RA - VA	RA 2021	VA 2021	RA - VA
SA4	Saldo (4) Geldfluss aus der Finanzierungstätigkeit (35 – 36)							0,00	0,00	0,00
SA5	Saldo (5) Geldfluss aus der voranschlagswirksamen Gebarung (Saldo 3 + Saldo 4)							527.016,55	524.100,00	2.916,55
99	Jahresergebnis, Übergabe und Übernahme des Jahresergebnisses, Abwicklung der Vorjahre									
992	Abgänge an Kassenausgaberesten und Ausfälle an Kasseneinnahmeresten (soweit nicht aufteilbar)									
992000	Abgänge an Kassenausgaberesten und Ausfälle an Kasseneinnahmeresten									
Operative Gebarung										
2/992000+829000	Sonstige Erträge	2116	3116	18	6.194,12		6.194,12	6.194,12		6.194,12
SU 21 / 31	Summe Erträge / Einzahlungen operative Gebarung				6.194,12	0,00	6.194,12	6.194,12	0,00	6.194,12
1/992000-691000	Schadensfälle	2225	3225	24	6.704,36		6.704,36	6.704,36		6.704,36
SU 22 / 32	Summe Aufwendungen / Auszahlungen operative Gebarung				6.704,36	0,00	6.704,36	6.704,36	0,00	6.704,36
SA 0 / SA 1	(0) Nettoergebnis (21 - 22) / (1) Geldfluss operative Gebarung (31 – 32)				-510,24	0,00	-510,24	-510,24	0,00	-510,24
SU 23	Summe Haushaltsrücklagen				0,00	0,00	0,00	0,00	0,00	0,00
SA00	Nettoergebnis nach Zuw./Entn. Haushaltsrücklagen (Saldo 0 +/- SU23)				-510,24	0,00	-510,24			
Investive Gebarung										
SU 33	Summe Einzahlungen investive Gebarung							0,00	0,00	0,00
SU 34	Summe Auszahlungen investive Gebarung							0,00	0,00	0,00
SA2	Saldo (2) Geldfluss aus der Investiven Gebarung (33 – 34)							0,00	0,00	0,00
SA3	Saldo (3) Nettofinanzierungssaldo (Saldo 1 + Saldo 2)							-510,24	0,00	-510,24
Finanzierungstätigkeit										
SU 35	Summe Einzahlungen aus der Finanzierungstätigkeit							0,00	0,00	0,00
SU 36	Summe Auszahlungen aus der Finanzierungstätigkeit							0,00	0,00	0,00
SA4	Saldo (4) Geldfluss aus der Finanzierungstätigkeit (35 – 36)							0,00	0,00	0,00
SA5	Saldo (5) Geldfluss aus der voranschlagswirksamen Gebarung (Saldo 3 + Saldo 4)							-510,24	0,00	-510,24

Nachweis der Investitionstätigkeit

Vorhaben	Vorhabensbezeichnung		RA 2021	VA 2021	RA - VA	RA Vorjahre	RA Gesamt
Konto	Bezeichnung						
1029010	Rathausumbau (2017 bis 2025)						
	Auszahlungen - Investitionen - Mittelverwendung		128.015,69	300.000,00	-171.984,31	130.852,35	258.868,04
	Anschaffungs- oder Herstellungskosten		128.015,69	300.000,00	-171.984,31	86.537,00	214.552,69
	5/029010-010000 Gebäude		128.015,69	300.000,00	-171.984,31	84.900,00	212.915,69
	5/029010-720109 Kostenbeitrag Wirtschaftshof Arbeiter					1.449,00	1.449,00
	5/029010-720209 Kostenbeitrag Wirtschaftshof Maschinen					188,00	188,00
	Gesamtauszahlungen aus VRV 1997-Jahren		0,00	0,00	0,00	44.315,35	44.315,35
	Einzahlungen - Finanzierung - Mittelaufbringung		4.404,90	4.400,00	4,90	601.304,92	605.709,82
	Mittel aus Geldfluss aus der operativen Gebarung		4.404,90	4.400,00	4,90	0,00	4.404,90
	6/029010+828000 Rückersätze von Aufwendungen		4.404,90	4.400,00	4,90		4.404,90
	Bedarfszuweisungen/KTZ		0,00	0,00	0,00	0,00	0,00
	Haushaltsrücklagen/Zahlungsmittelreserven		0,00	0,00	0,00	0,00	0,00
	Sonstige Kapitaltransfers und Subventionen		0,00	0,00	0,00	0,00	0,00
	Darlehen		0,00	0,00	0,00	0,00	0,00
	Finanzierungsleasing		0,00	0,00	0,00	0,00	0,00
	Veräußerung langfristiges Vermögen und sonstiges		0,00	0,00	0,00	0,00	0,00
	Gesamteinzahlungen aus VRV 1997-Jahren		0,00	0,00	0,00	601.304,92	601.304,92
Finanzierungsergebnis 1029010			-123.610,79	-295.600,00	171.989,21	470.452,57	346.841,78
	offene Verbindlichkeiten		0,00				
	offene Forderungen		0,00				

Vorhaben	Vorhabensbezeichnung		RA 2021	VA 2021	RA - VA	RA Vorjahre	RA Gesamt
Konto	Bezeichnung						
1163000	Freiw. Feuerwehr Feldkirchen - Fahrzeugankauf (2016 bis 2021)						
	Auszahlungen - Investitionen - Mittelverwendung		24.100,00	24.100,00	0,00	418.900,00	443.000,00
	Anschaffungs- oder Herstellungskosten		24.100,00	24.100,00	0,00	24.300,00	48.400,00
	5/163000-778000 Kapitaltransferzahlungen an private Haushalte		24.100,00	24.100,00		24.300,00	48.400,00
	Gesamtauszahlungen aus VRV 1997-Jahren		0,00	0,00	0,00	394.600,00	394.600,00
	Einzahlungen - Finanzierung - Mittelaufbringung		0,00	0,00	0,00	443.000,00	443.000,00
	Mittel aus Geldfluss aus der operativen Gebarung		0,00	0,00	0,00	0,00	0,00
	Bedarfszuweisungen/KTZ		0,00	0,00	0,00	0,00	0,00
	Haushaltsrücklagen/Zahlungsmittelreserven		0,00	0,00	0,00	0,00	0,00
	Sonstige Kapitaltransfers und Subventionen		0,00	0,00	0,00	0,00	0,00
	Darlehen		0,00	0,00	0,00	0,00	0,00
	Finanzierungsleasing		0,00	0,00	0,00	0,00	0,00
	Veräußerung langfristiges Vermögen und sonstiges		0,00	0,00	0,00	0,00	0,00
	Gesamteinzahlungen aus VRV 1997-Jahren		0,00	0,00	0,00	443.000,00	443.000,00
Finanzierungsergebnis 1163000			-24.100,00	-24.100,00	0,00	24.100,00	0,00
	offene Verbindlichkeiten		0,00				
	offene Forderungen		0,00				

Vorhaben	Vorhabensbezeichnung		RA 2021	VA 2021	RA - VA	RA Vorjahre	RA Gesamt
Konto	Bezeichnung						
1163610	Feuerwehr Glanhofen-Fahrzeugankauf (2019 bis 2021)						
	Auszahlungen - Investitionen - Mittelverwendung		272.688,50	285.500,00	-12.811,50	0,00	272.688,50
	Anschaffungs- oder Herstellungskosten		272.688,50	285.500,00	-12.811,50	0,00	272.688,50
5/163610-040000	Fahrzeuge		272.688,50	285.500,00	-12.811,50		272.688,50
	Einzahlungen - Finanzierung - Mittelaufbringung		99.700,00	124.700,00	-25.000,00	160.800,00	260.500,00
	Mittel aus Geldfluss aus der operativen Gebarung		0,00	0,00	0,00	0,00	0,00
	Bedarfszuweisungen/KTZ		69.700,00	69.700,00	0,00	0,00	69.700,00
6/163610+301000	Kapitaltransfers von Ländern, Landesfonds und Landeskammern (KLFV)		69.700,00	69.700,00			69.700,00
	Haushaltsrücklagen/Zahlungsmittelreserven		0,00	0,00	0,00	0,00	0,00
	Sonstige Kapitaltransfers und Subventionen		30.000,00	30.000,00	0,00	0,00	30.000,00
6/163610+307000	Kapitaltransfers von privaten Haushalten und privaten Organisationen (Kameradschaftsbeitrag)		30.000,00	30.000,00			30.000,00
	Darlehen		0,00	0,00	0,00	0,00	0,00
	Finanzierungsleasing		0,00	0,00	0,00	0,00	0,00
	Veräußerung langfristiges Vermögen und sonstiges		0,00	25.000,00	-25.000,00	0,00	0,00
6/163610+803000	Veräußerungen von technischen Anlagen, Fahrzeugen und Maschinen			25.000,00	-25.000,00		
	Gesamteinzahlungen aus VRV 1997-Jahren		0,00	0,00	0,00	160.800,00	160.800,00
Finanzierungsergebnis 1163610			-172.988,50	-160.800,00	-12.188,50	160.800,00	-12.188,50
	offene Verbindlichkeiten		0,00				
	offene Forderungen		0,00				

Vorhaben	Vorhabensbezeichnung		RA 2021	VA 2021	RA - VA	RA Vorjahre	RA Gesamt
Konto	Bezeichnung						
1262020	Generalsanierung Sportzentrum (2013 bis 2022)						
	Auszahlungen - Investitionen - Mittelverwendung		0,00	1.200.000,00	-1.200.000,00	0,00	0,00
	Anschaffungs- oder Herstellungskosten		0,00	1.200.000,00	-1.200.000,00	0,00	0,00
	5/262020-010000 Gebäude und Bauten			1.200.000,00	-1.200.000,00		
	Einzahlungen - Finanzierung - Mittelaufbringung		0,00	1.148.900,00	-1.148.900,00	51.127,16	51.127,16
	Mittel aus Geldfluss aus der operativen Gebarung		0,00	0,00	0,00	0,00	0,00
	Bedarfszuweisungen/KTZ		0,00	300.000,00	-300.000,00	0,00	0,00
	6/262020+301000 Kapitaltransfers von Ländern, Landesfonds und Landeskammern			300.000,00	-300.000,00		
	Haushaltsrücklagen/Zahlungsmittelreserven		0,00	0,00	0,00	0,00	0,00
	Sonstige Kapitaltransfers und Subventionen		0,00	848.900,00	-848.900,00	0,00	0,00
	6/262020+300000 Kapitaltransfers von Bund, Bundesfonds und Bundeskammern			210.000,00	-210.000,00		
	6/262020+866000 Transfers von Finanzunternehmen			638.900,00	-638.900,00		
	Darlehen		0,00	0,00	0,00	0,00	0,00
	Finanzierungsleasing		0,00	0,00	0,00	0,00	0,00
	Veräußerung langfristiges Vermögen und sonstiges		0,00	0,00	0,00	0,00	0,00
	Gesamteinzahlungen aus VRV 1997-Jahren		0,00	0,00	0,00	51.127,16	51.127,16
Finanzierungsergebnis 1262020			0,00	-51.100,00	51.100,00	51.127,16	51.127,16
	offene Verbindlichkeiten		0,00				
	offene Forderungen		0,00				

Vorhaben	Vorhabensbezeichnung		RA 2021	VA 2021	RA - VA	RA Vorjahre	RA Gesamt
Konto	Bezeichnung						
1612253	Katastrophenschäden (2017 bis 2021)						
	Auszahlungen - Investitionen - Mittelverwendung		0,00	0,00	0,00	232.729,25	232.729,25
	Anschaffungs- oder Herstellungskosten		0,00	0,00	0,00	171.106,08	171.106,08
	5/612253-611100	Behebung von Katastrophenschäden				171.106,08	171.106,08
	Gesamtauszahlungen aus VRV 1997-Jahren		0,00	0,00	0,00	61.623,17	61.623,17
	Einzahlungen - Finanzierung - Mittelaufbringung		70.320,90	0,00	70.320,90	184.716,35	255.037,25
	Mittel aus Geldfluss aus der operativen Gebarung		0,00	0,00	0,00	0,00	0,00
	Bedarfszuweisungen/KTZ		0,00	0,00	0,00	0,00	0,00
	Haushaltsrücklagen/Zahlungsmittelreserven		0,00	0,00	0,00	0,00	0,00
	Sonstige Kapitaltransfers und Subventionen		70.320,90	0,00	70.320,90	0,00	70.320,90
	6/612253+860000	Transfers von Bund, Bundesfonds und Bundeskammern	70.320,90		70.320,90		70.320,90
	Darlehen		0,00	0,00	0,00	0,00	0,00
	Finanzierungsleasing		0,00	0,00	0,00	0,00	0,00
	Veräußerung langfristiges Vermögen und sonstiges		0,00	0,00	0,00	0,00	0,00
	Gesamteinzahlungen aus VRV 1997-Jahren		0,00	0,00	0,00	184.716,35	184.716,35
Finanzierungsergebnis 1612253			70.320,90	0,00	70.320,90	-48.012,90	22.308,00
	offene Verbindlichkeiten		0,00				
	offene Forderungen		0,00				

Vorhaben	Vorhabensbezeichnung		RA 2021	VA 2021	RA - VA	RA Vorjahre	RA Gesamt
Konto	Bezeichnung						
1612310	Straßenbauoffensive 2019 und 2020 (2019 bis 2021)						
	Auszahlungen - Investitionen - Mittelverwendung		242.096,38	243.300,00	-1.203,62	764.707,77	1.006.804,15
	Anschaffungs- oder Herstellungskosten		242.096,38	243.300,00	-1.203,62	754.857,33	996.953,71
	5/612310-002000 Straßenbau, Grundablösen		242.096,38	243.300,00	-1.203,62	754.857,33	996.953,71
	Gesamtauszahlungen aus VRV 1997-Jahren		0,00	0,00	0,00	9.850,44	9.850,44
	Einzahlungen - Finanzierung - Mittelaufbringung		0,00	122.300,00	-122.300,00	885.800,00	885.800,00
	Mittel aus Geldfluss aus der operativen Gebarung		0,00	0,00	0,00	0,00	0,00
	Bedarfszuweisungen/KTZ		0,00	122.300,00	-122.300,00	368.400,00	368.400,00
	6/612310+301000 Kapitaltransfers von Ländern, Landesfonds und Landeskammern					368.400,00	368.400,00
	6/612310+301200 Kapitaltransfers von Ländern, Landesfonds und Landeskammern			122.300,00	-122.300,00		
	Haushaltsrücklagen/Zahlungsmittelreserven		0,00	0,00	0,00	0,00	0,00
	Sonstige Kapitaltransfers und Subventionen		0,00	0,00	0,00	395.000,00	395.000,00
	6/612310+300000 Kapitaltransfers von Bund, Bundesfonds und Bundeskammern					395.000,00	395.000,00
	Darlehen		0,00	0,00	0,00	0,00	0,00
	Finanzierungsleasing		0,00	0,00	0,00	0,00	0,00
	Veräußerung langfristiges Vermögen und sonstiges		0,00	0,00	0,00	0,00	0,00
	Gesamteinzahlungen aus VRV 1997-Jahren		0,00	0,00	0,00	122.400,00	122.400,00
Finanzierungsergebnis 1612310			-242.096,38	-121.000,00	-121.096,38	121.092,23	-121.004,15
	offene Verbindlichkeiten		0,00				
	offene Forderungen		0,00				

Vorhaben	Vorhabensbezeichnung		RA 2021	VA 2021	RA - VA	RA Vorjahre	RA Gesamt
Konto	Bezeichnung						
1612330	Radwegenetz Feldkirchen (2019 bis 2024)						
	Auszahlungen - Investitionen - Mittelverwendung		255.144,75	335.000,00	-79.855,25	8.169,38	263.314,13
	Anschaffungs- oder Herstellungskosten		255.144,75	335.000,00	-79.855,25	7.794,98	262.939,73
5/612330-002000	Straßenbau, Grundablösen		208.477,75	240.000,00	-31.522,25	7.794,98	216.272,73
5/612330-771000	Kapitaltransfers an Länder, Landesfonds und Landeskammern		46.667,00	95.000,00	-48.333,00		46.667,00
	Gesamtauszahlungen aus VRV 1997-Jahren		0,00	0,00	0,00	374,40	374,40
	Einzahlungen - Finanzierung - Mittelaufbringung		54.758,00	192.200,00	-137.442,00	585.000,00	639.758,00
	Mittel aus Geldfluss aus der operativen Gebarung		2.280,00	2.200,00	80,00	0,00	2.280,00
6/612330+828000	Rückersätze von Aufwendungen		2.280,00	2.200,00	80,00		2.280,00
	Bedarfszuweisungen/KTZ		51.000,00	51.000,00	0,00	0,00	51.000,00
6/612330+301400	Kapitaltransfers von Ländern, Landesfonds und Landeskammern (2. Kärntner Gemeindehilfspaket)		51.000,00	51.000,00			51.000,00
	Haushaltsrücklagen/Zahlungsmittelreserven		0,00	0,00	0,00	0,00	0,00
	Sonstige Kapitaltransfers und Subventionen		1.478,00	139.000,00	-137.522,00	85.000,00	86.478,00
6/612330+300000	Kapitaltransfers von Bund, Bundesfonds und Bundeskammern					85.000,00	85.000,00
6/612330+307000	Kapitaltransfers von privaten Haushalten und privaten Organisationen ohne Erwerbszweck und andere		1.478,00		1.478,00		1.478,00
6/612330+866000	Laufende Transferzahlungen von Kreditinstituten			139.000,00	-139.000,00		
	Darlehen		0,00	0,00	0,00	0,00	0,00
	Finanzierungsleasing		0,00	0,00	0,00	0,00	0,00
	Veräußerung langfristiges Vermögen und sonstiges		0,00	0,00	0,00	0,00	0,00
	Gesamteinzahlungen aus VRV 1997-Jahren		0,00	0,00	0,00	500.000,00	500.000,00
	Finanzierungsergebnis 1612330		-200.386,75	-142.800,00	-57.586,75	576.830,62	376.443,87
	offene Verbindlichkeiten		0,00				
	offene Forderungen		0,00				

Vorhaben	Vorhabensbezeichnung		RA 2021	VA 2021	RA - VA	RA Vorjahre	RA Gesamt
Konto	Bezeichnung						
1612340	Feldkirchen Nord BA 02 (2019 bis 2022)						
	Auszahlungen - Investitionen - Mittelverwendung		215.529,59	250.000,00	-34.470,41	6.478,80	222.008,39
	Anschaffungs- oder Herstellungskosten		215.529,59	250.000,00	-34.470,41	6.478,80	222.008,39
	5/612340-002000 Straßenbauten		215.529,59	250.000,00	-34.470,41	6.478,80	222.008,39
	Einzahlungen - Finanzierung - Mittelaufbringung		0,00	0,00	0,00	296.968,00	296.968,00
	Mittel aus Geldfluss aus der operativen Gebarung		0,00	0,00	0,00	0,00	0,00
	Bedarfszuweisungen/KTZ		0,00	0,00	0,00	0,00	0,00
	Haushaltsrücklagen/Zahlungsmittelreserven		0,00	0,00	0,00	0,00	0,00
	Sonstige Kapitaltransfers und Subventionen		0,00	0,00	0,00	0,00	0,00
	Darlehen		0,00	0,00	0,00	0,00	0,00
	Finanzierungsleasing		0,00	0,00	0,00	0,00	0,00
	Veräußerung langfristiges Vermögen und sonstiges		0,00	0,00	0,00	0,00	0,00
	Gesamteinzahlungen aus VRV 1997-Jahren		0,00	0,00	0,00	296.968,00	296.968,00
Finanzierungsergebnis 1612340			-215.529,59	-250.000,00	34.470,41	290.489,20	74.959,61
	offene Verbindlichkeiten		0,00				
	offene Forderungen		0,00				

Vorhaben	Vorhabensbezeichnung		RA 2021	VA 2021	RA - VA	RA Vorjahre	RA Gesamt
Konto	Bezeichnung						
1612350	Sanierung Gemeindestraßen (2021 bis 2022)						
	Auszahlungen - Investitionen - Mittelverwendung		0,00	1.500.000,00	-1.500.000,00	0,00	0,00
	Anschaffungs- oder Herstellungskosten		0,00	1.500.000,00	-1.500.000,00	0,00	0,00
	5/612350-002000 Straßenbauten			1.500.000,00	-1.500.000,00		
	Einzahlungen - Finanzierung - Mittelaufbringung		750.000,00	1.500.000,00	-750.000,00	0,00	750.000,00
	Mittel aus Geldfluss aus der operativen Gebarung		0,00	0,00	0,00	0,00	0,00
	Bedarfszuweisungen/KTZ		0,00	449.100,00	-449.100,00	0,00	0,00
	6/612350+301400 Kapitaltransfers von Ländern, Landesfonds und Landeskammern (2. Kärntner Gemeindehilfspaket)			449.100,00	-449.100,00		
	Haushaltsrücklagen/Zahlungsmittelreserven		0,00	200.000,00	-200.000,00	0,00	0,00
	6/612350+895000 Entnahmen von allgemeinen Haushaltsrücklagen			200.000,00	-200.000,00		
	Sonstige Kapitaltransfers und Subventionen		750.000,00	850.900,00	-100.900,00	0,00	750.000,00
	6/612350+300000 Kapitaltransfers von Bund, Bundesfonds und Bundeskammern		750.000,00	750.000,00			750.000,00
	6/612350+866000 Transfers von Finanzunternehmen			100.900,00	-100.900,00		
	Darlehen		0,00	0,00	0,00	0,00	0,00
	Finanzierungsleasing		0,00	0,00	0,00	0,00	0,00
	Veräußerung langfristiges Vermögen und sonstiges		0,00	0,00	0,00	0,00	0,00
Finanzierungsergebnis 1612350			750.000,00	0,00	750.000,00	0,00	750.000,00
	offene Verbindlichkeiten		0,00				
	offene Forderungen		0,00				

Vorhaben	Vorhabensbezeichnung		RA 2021	VA 2021	RA - VA	RA Vorjahre	RA Gesamt
Konto	Bezeichnung						
1639030	Schutzwasserbau Göschlgraben (2019 bis 2022)						
	Auszahlungen - Investitionen - Mittelverwendung		0,00	0,00	0,00	36.465,00	36.465,00
	Anschaffungs- oder Herstellungskosten		0,00	0,00	0,00	36.465,00	36.465,00
	5/639030-771000	Kapitaltransfers an Länder, Landesfonds und Landeskammern				36.465,00	36.465,00
	Einzahlungen - Finanzierung - Mittelaufbringung		0,00	0,00	0,00	0,00	0,00
	Mittel aus Geldfluss aus der operativen Gebarung		0,00	0,00	0,00	0,00	0,00
	Bedarfszuweisungen/KTZ		0,00	0,00	0,00	0,00	0,00
	Haushaltsrücklagen/Zahlungsmittelreserven		0,00	0,00	0,00	0,00	0,00
	Sonstige Kapitaltransfers und Subventionen		0,00	0,00	0,00	0,00	0,00
	Darlehen		0,00	0,00	0,00	0,00	0,00
	Finanzierungsleasing		0,00	0,00	0,00	0,00	0,00
	Veräußerung langfristiges Vermögen und sonstiges		0,00	0,00	0,00	0,00	0,00
	Übertrag aus VRV 1997-Jahr 2019 +/-		0,00	0,00	0,00	34.000,00	34.000,00
Finanzierungsergebnis 1639030			0,00	0,00	0,00	-2.465,00	-2.465,00
	offene Verbindlichkeiten		0,00				
	offene Forderungen		0,00				

Vorhaben	Vorhabensbezeichnung		RA 2021	VA 2021	RA - VA	RA Vorjahre	RA Gesamt
Konto	Bezeichnung						
1849200	Gebäude Amthofgasse 7 (2021 bis 2022)						
	Auszahlungen - Investitionen - Mittelverwendung		306.240,00	310.000,00	-3.760,00	0,00	306.240,00
	Anschaffungs- oder Herstellungskosten		306.240,00	310.000,00	-3.760,00	0,00	306.240,00
	5/849200-000000	Bebaute Grundstücke	76.200,00	76.200,00			76.200,00
	5/849200-010000	Gebäude und Bauten	230.040,00	233.800,00	-3.760,00		230.040,00
	Einzahlungen - Finanzierung - Mittelaufbringung		0,00	310.000,00	-310.000,00	0,00	0,00
	Mittel aus Geldfluss aus der operativen Gebarung		0,00	0,00	0,00	0,00	0,00
	Bedarfszuweisungen/KTZ		0,00	0,00	0,00	0,00	0,00
	Haushaltsrücklagen/Zahlungsmittelreserven		0,00	0,00	0,00	0,00	0,00
	Sonstige Kapitaltransfers und Subventionen		0,00	310.000,00	-310.000,00	0,00	0,00
	6/849200+866000	Transfers von Finanzunternehmen		310.000,00	-310.000,00		
	Darlehen		0,00	0,00	0,00	0,00	0,00
	Finanzierungsleasing		0,00	0,00	0,00	0,00	0,00
	Veräußerung langfristiges Vermögen und sonstiges		0,00	0,00	0,00	0,00	0,00
Finanzierungsergebnis 1849200			-306.240,00	0,00	-306.240,00	0,00	-306.240,00
	offene Verbindlichkeiten		0,00				
	offene Forderungen		0,00				

Vorhaben	Vorhabensbezeichnung		RA 2021	VA 2021	RA - VA	RA Vorjahre	RA Gesamt
Konto	Bezeichnung						
1850920	WG Nadling - Quellsanierungen (2016 bis 2023)						
	Auszahlungen - Investitionen - Mittelverwendung		0,00	0,00	0,00	239.097,19	239.097,19
	Anschaffungs- oder Herstellungskosten		0,00	0,00	0,00	32.369,38	32.369,38
	5/850920-755000	Laufende Transferzahlungen an Unternehmungen				32.369,38	32.369,38
	Gesamtauszahlungen aus VRV 1997-Jahren		0,00	0,00	0,00	206.727,81	206.727,81
	Einzahlungen - Finanzierung - Mittelaufbringung		0,00	0,00	0,00	301.700,00	301.700,00
	Mittel aus Geldfluss aus der operativen Gebarung		0,00	0,00	0,00	32.369,38	32.369,38
	6/850920+815100	Erträge aus der Auflösung von Rückstellungen für ausstehende Rechnungen				32.369,38	32.369,38
	Bedarfszuweisungen/KTZ		0,00	0,00	0,00	0,00	0,00
	Haushaltsrücklagen/Zahlungsmittelreserven		0,00	0,00	0,00	0,00	0,00
	Sonstige Kapitaltransfers und Subventionen		0,00	0,00	0,00	0,00	0,00
	Darlehen		0,00	0,00	0,00	0,00	0,00
	Finanzierungsleasing		0,00	0,00	0,00	0,00	0,00
	Veräußerung langfristiges Vermögen und sonstiges		0,00	0,00	0,00	0,00	0,00
	Gesamteinzahlungen aus VRV 1997-Jahren		0,00	0,00	0,00	269.330,62	269.330,62
Finanzierungsergebnis 1850920			0,00	0,00	0,00	62.602,81	62.602,81
	offene Verbindlichkeiten		0,00				
	offene Forderungen		0,00				

Vorhaben	Vorhabensbezeichnung		RA 2021	VA 2021	RA - VA	RA Vorjahre	RA Gesamt
Konto	Bezeichnung						
1850940	Wasserleitungsbau 2021 - 2022: BA12.1 und BA 13.2 (2021 bis 2023)						
	Auszahlungen - Investitionen - Mittelverwendung		295.603,86	465.200,00	-169.596,14	0,00	295.603,86
	Anschaffungs- oder Herstellungskosten		295.603,86	465.200,00	-169.596,14	0,00	295.603,86
5/850940-004000	Wasser- und Abwasserbauten und -anlagen		295.603,86	465.200,00	-169.596,14		295.603,86
	Einzahlungen - Finanzierung - Mittelaufbringung		994.000,00	0,00	994.000,00	0,00	994.000,00
	Mittel aus Geldfluss aus der operativen Gebarung		0,00	0,00	0,00	0,00	0,00
	Bedarfszuweisungen/KTZ		0,00	0,00	0,00	0,00	0,00
	Haushaltsrücklagen/Zahlungsmittelreserven		0,00	0,00	0,00	0,00	0,00
	Sonstige Kapitaltransfers und Subventionen		0,00	0,00	0,00	0,00	0,00
	Darlehen		994.000,00	0,00	994.000,00	0,00	994.000,00
27079/91	Wasserleitungsbau 2021-2022 BA12.1 u. BA 13.2		994.000,00		994.000,00		994.000,00
	Finanzierungsleasing		0,00	0,00	0,00	0,00	0,00
	Veräußerung langfristiges Vermögen und sonstiges		0,00	0,00	0,00	0,00	0,00
Finanzierungsergebnis 1850940			698.396,14	-465.200,00	1.163.596,14	0,00	698.396,14
	offene Verbindlichkeiten		7.921,43				
	offene Forderungen		0,00				

Vorhaben	Vorhabensbezeichnung		RA 2021	VA 2021	RA - VA	RA Vorjahre	RA Gesamt
Konto	Bezeichnung						
2000001	Sonstige Investitionen						
	Auszahlungen - Investitionen - Mittelverwendung		954.697,78	1.467.700,00	-513.002,22	890.241,81	1.844.939,59
	Anschaffungs- oder Herstellungskosten		954.697,78	1.467.700,00	-513.002,22	890.241,81	1.844.939,59
1/010000-042000	Amtsausstattung		1.856,43	4.000,00	-2.143,57	855,00	2.711,43
1/013100-042000	Amts-, Betriebs- und Geschäftsausstattung					850,66	850,66
1/013100-070000	Aktivierungsfähige Rechte (immaterielle Vermögenswerte)			300,00	-300,00		
1/016000-042000	Amtsausstattung		3.249,60	3.100,00	149,60	20.418,60	23.668,20
1/016000-070000	Aktivierungsfähige Rechte (Kauf Programme)		1.762,80	3.800,00	-2.037,20	7.139,23	8.902,03
1/022000-042000	Amtsausstattung			500,00	-500,00		
1/023000-042000	Amtsausstattung			600,00	-600,00		
1/023000-070000	Aktivierungsfähige Rechte			200,00	-200,00		
1/029000-042000	Amtsausstattung			500,00	-500,00		
1/029000-042100	Betriebsausstattung			500,00	-500,00		
1/030000-042000	Amtsausstattung					597,60	597,60
1/163000-010000	Gebäude		7.200,00	77.000,00	-69.800,00		7.200,00
1/163000-020000	Maschinen und maschinelle Anlagen			40.000,00	-40.000,00	6.651,60	6.651,60
1/163000-042000	Betriebsausstattung		11.925,73	12.200,00	-274,27	2.292,91	14.218,64
1/163000-042010	Amtsausstattung (Katastrophenlager)		2.109,95	11.000,00	-8.890,05		2.109,95
1/163100-042000	Betriebsausstattung					1.689,95	1.689,95
1/163200-042000	Betriebsausstattung			1.200,00	-1.200,00	1.044,47	1.044,47
1/163300-042000	Betriebsausstattung			500,00	-500,00		
1/163400-020000	Maschinen und maschinelle Anlagen		10.824,00	11.200,00	-376,00		10.824,00
1/163400-042000	Betriebsausstattung			600,00	-600,00	807,94	807,94
1/163500-042000	Betriebsausstattung					604,00	604,00
1/163600-042000	Amts-, Betriebs- und Geschäftsausstattung					1.267,00	1.267,00
1/163700-040000	Fahrzeuge					2.712,00	2.712,00
1/163800-042000	Betriebsausstattung		4.742,32	5.200,00	-457,68	6.650,64	11.392,96
1/164000-050000	Sonderanlagen		2.408,28	4.900,00	-2.491,72		2.408,28
1/210000-070000	Aktivierungsfähige Rechte		1.108,96	1.200,00	-91,04	1.099,23	2.208,19
1/211200-042000	Betriebsausstattung					943,69	943,69
1/211200-070000	Aktivierungsfähige Rechte		2.464,72	2.500,00	-35,28	532,80	2.997,52
1/211300-042000	Betriebsausstattung					36.645,31	36.645,31
1/211300-070000	Aktivierungsfähige Rechte		842,29	1.700,00	-857,71	141,43	983,72
1/211400-006000	Sonstige Grundstückseinrichtungen		25.068,59	26.000,00	-931,41	1.151,02	26.219,61
1/211400-042000	Amts-, Betriebs- und Geschäftsausstattung		21.860,93	17.900,00	3.960,93	210,51	22.071,44
1/211400-070000	Aktivierungsfähige Rechte		667,92	800,00	-132,08		667,92
1/211500-042000	Betriebsausstattung		6.661,37	7.100,00	-438,63	301,23	6.962,60
1/211500-070000	Aktivierungsfähige Rechte		1.137,12	1.900,00	-762,88	417,60	1.554,72
1/211600-042000	Betriebsausstattung		2.355,88	3.100,00	-744,12	1.706,76	4.062,64

Vorhaben	Vorhabensbezeichnung		RA 2021	VA 2021	RA - VA	RA Vorjahre	RA Gesamt
Konto	Bezeichnung						
1/211600-070000	Aktivierungsfähige Rechte		1.062,96	1.800,00	-737,04	374,40	1.437,36
1/250300-042000	Betriebsausstattung					631,86	631,86
1/250500-042000	Betriebsausstattung					2.343,05	2.343,05
1/262000-020000	Maschinen und maschinelle Anlagen	22.630,00	14.200,00	8.430,00	635,04	23.265,04	
1/262000-042000	Betriebsausstattung			5.000,00	-5.000,00	1.335,60	1.335,60
1/262000-070000	Aktivierungsfähige Rechte					417,60	417,60
1/262100-020000	Maschinen und maschinelle Anlagen	10.920,00	6.700,00	4.220,00		10.920,00	
1/262200-020000	Maschinen und maschinelle Anlagen			13.300,00	-13.300,00		
1/262900-006000	sonstige Grundstückseinrichtungen	6.945,12	7.200,00	-254,88	4.604,06	11.549,18	
1/263000-010000	Gebäude			65.000,00	-65.000,00		
1/263000-042000	Betriebsausstattung	1.311,38	1.600,00	-288,62		1.311,38	
1/273000-070000	Aktivierungsfähige Rechte	269,22	300,00	-30,78	265,24	534,46	
1/320000-042000	Amtsausstattung				723,60	723,60	
1/320000-042100	Betriebsausstattung (Instrumente usw.)	3.921,50	3.000,00	921,50	1.472,40	5.393,90	
1/380000-042000	Betriebsausstattung	670,80	2.000,00	-1.329,20		670,80	
1/439000-042000	Amtsausstattung		400,00	-400,00			
1/512000-042000	Amts-, Betriebs- und Geschäftsausstattung				2.878,80	2.878,80	
1/600000-042000	Amtsausstattung	498,00	500,00	-2,00		498,00	
1/612000-002000	Straßenbau, Grundablösen	187.808,95	398.000,00	-210.191,05	199.270,52	387.079,47	
1/612000-050000	Sonderanlagen (Verkehrsberuhigung)		2.500,00	-2.500,00	2.013,31	2.013,31	
1/612100-042000	Amts-, Betriebs- und Geschäftsausstattung			18.000,00	-18.000,00		
1/621000-042000	Amtsausstattung			500,00	-500,00		
1/771000-042000	Betriebsausstattung	7.966,20	40.000,00	-32.033,80		7.966,20	
1/782000-042000	Amts-, Betriebs- und Geschäftsausstattung	2.912,00	3.000,00	-88,00	4.873,00	7.785,00	
1/814000-020000	Maschinen und maschinelle Anlagen	35.796,00	37.400,00	-1.604,00		35.796,00	
1/815000-042000	Betriebsausstattung	1.202,80	1.200,00	2,80	57.322,80	58.525,60	
1/815010-042000	Betriebsausstattung	22.560,18	26.000,00	-3.439,82	24.302,78	46.862,96	
1/816000-050000	Sonderanlagen	12.719,15	10.000,00	2.719,15	17.866,77	30.585,92	
1/817000-050000	Sonderanlagen	92.503,37	94.000,00	-1.496,63		92.503,37	
1/820000-010000	Gebäude (aliqu. Vorst-Abzug mögl.)	32.869,57	30.000,00	2.869,57	9.680,46	42.550,03	
1/820000-020000	Maschinen und maschinelle Anlagen	36.052,05	45.100,00	-9.047,95	27.525,02	63.577,07	
1/820000-030000	Werkzeuge und sonstige Erzeugungshilfsmittel	626,23	1.500,00	-873,77	1.360,72	1.986,95	
1/820000-040000	Fahrzeuge	32.296,49	31.500,00	796,49	3.690,33	35.986,82	
1/820000-042000	Amtsausstattung		300,00	-300,00	194,40	194,40	
1/820000-042100	Betriebsausstattung	7.649,67	20.000,00	-12.350,33		7.649,67	
1/831000-042000	Amtsausstattung				15.317,17	15.317,17	
1/850000-000000	Bebaute Grundstücke	2.465,40	1.100,00	1.365,40		2.465,40	
1/850000-004000	Wasserbauten	222.650,52	260.000,00	-37.349,48	387.078,04	609.728,56	
1/850000-020000	Maschinen und maschinelle Anlagen	15.636,47	16.000,00	-363,53	3.195,04	18.831,51	

Vorhaben	Vorhabensbezeichnung		RA 2021	VA 2021	RA - VA	RA Vorjahre	RA Gesamt
Konto	Bezeichnung						
1/850000-030000	Werkzeuge und sonstige Erzeugungshilfsmittel		2.218,50	3.000,00	-781,50	1.268,59	3.487,09
1/850000-040000	Fahrzeuge		57.448,45	50.000,00	7.448,45		57.448,45
1/850000-042000	Amtsausstattung		11.129,09	9.000,00	2.129,09	2.623,89	13.752,98
1/850000-042100	Betriebsausstattung		1.044,10	2.000,00	-955,90	7.463,25	8.507,35
1/850000-070000	Aktivierungsfähige Rechte			1.300,00	-1.300,00	690,00	690,00
1/852000-006000	Sonstige Grundstückseinrichtungen		8.759,12		8.759,12		8.759,12
1/852000-010000	Gebäude		3.310,00	700,00	2.610,00	4.748,19	8.058,19
1/852000-042100	Betriebsausstattung			3.000,00	-3.000,00	7.321,85	7.321,85
1/852000-050000	Sonderanlagen					22,85	22,85
1/900000-042000	Amtsausstattung		597,60	1.500,00	-902,40		597,60
1/900000-070000	Aktivierungsfähige Rechte			600,00	-600,00		
Einzahlungen - Finanzierung - Mittelaufbringung			974.400,37	854.500,00	119.900,37	705.251,87	1.679.652,24
Mittel aus Geldfluss aus der operativen Gebarung			0,00	0,00	0,00	0,00	0,00
Bedarfszuweisungen/KTZ			301.409,12	397.200,00	-95.790,88	314.053,89	615.463,01
2/016000+301200	Kapitaltransfers von Ländern, Landesfonds und Landeskammern - BZ aR					25.843,00	25.843,00
2/163000+301000	Kapitaltransfers von Ländern, Landesfonds und Landeskammern (KLFV)			30.000,00	-30.000,00		
2/163400+301000	Kapitaltransfers von Ländern, Landesfonds und Landeskammern (KLFV)		3.929,60	3.900,00	29,60		3.929,60
2/163800+301000	Kapitaltransfers von Ländern, Landesfonds und Landeskammern (KLFV)		2.400,00	2.400,00		2.250,00	4.650,00
2/211400+301000	Kapitaltransfers von Ländern, Landesfonds und Landeskammern			43.900,00	-43.900,00		
2/262000+301200	Kapitaltransfers von Ländern, Landesfonds und Landeskammern - BZ außerhalb des Rahmens					2.400,00	2.400,00
2/262900+301200	Kapitaltransfers von Ländern, Landesfonds und Landeskammern - BZ außerhalb des Rahmens					4.600,00	4.600,00
2/263000+301000	Kapitaltransfers von Ländern, Landesfonds und Landeskammern			16.000,00	-16.000,00		
2/512000+301000	Kapitaltransfers von Ländern, Landesfonds und Landeskammern					500,00	500,00
2/612000+301000	Kapitaltransfers von Ländern, Landesfonds und Landeskammern		16.553,00	11.100,00	5.453,00		16.553,00
2/612000+301100	Kapitaltransfers von Ländern, Landesfonds und Landeskammern		278.526,52	277.900,00	626,52	255.460,89	533.987,41
2/815010+301200	Kapitaltransfers von Ländern, Landesfonds und Landeskammern - BZ außerhalb des Rahmens					23.000,00	23.000,00
2/820000+301000	Kapitaltransfers von Ländern, Landesfonds und Landeskammern			12.000,00	-12.000,00		
Haushaltsrücklagen/Zahlungsmittelreserven			0,00	0,00	0,00	0,00	0,00

Vorhaben	Vorhabensbezeichnung		RA 2021	VA 2021	RA - VA	RA Vorjahre	RA Gesamt
Konto	Bezeichnung						
Sonstige Kapitaltransfers und Subventionen			672.991,25	457.300,00	215.691,25	391.197,98	1.064.189,23
2/163000+307000	Kapitaltransfers von privaten Haushalten und privaten Organisationen (Kameradschaftsbeitrag)		10.787,21	11.000,00	-212,79		10.787,21
2/163700+307000	Kapitaltransfers von privaten Haushalten und privaten Organisationen ohne Erwerbszweck und andere					2.712,00	2.712,00
2/512000+307000	Kapitaltransfers von privaten Haushalten und privaten Organisationen ohne Erwerbszweck und andere					2.700,00	2.700,00
2/612000+307000	Kapitaltransfers von privaten Haushalten und privaten Organisationen ohne Erwerbszweck und andere		50.400,00	52.500,00	-2.100,00		50.400,00
2/815000+309000	Kapitaltransfers von der Europäischen Union		26.000,00		26.000,00		26.000,00
2/815010+307000	Kapitaltransfers von privaten Haushalten und privaten Organisationen ohne Erwerbszweck und andere		1.500,00		1.500,00		1.500,00
2/817000+300000	Kapitaltransfers von Bund, Bundesfonds und Bundeskammern		47.000,00	47.000,00			47.000,00
2/820000+300000	Kapitaltransfers von Bund, Bundesfonds und Bundeskammern		1.480,68	3.000,00	-1.519,32		1.480,68
2/850000+300000	Kapitaltransfers von Bund, Bundesfonds und Bundeskammern		103.108,63	132.000,00	-28.891,37	104.055,67	207.164,30
2/850000+307000	Kapitaltransfers von privaten Haushalten und privaten Organisationen ohne Erwerbszweck und andere		429.579,00	208.600,00	220.979,00	278.424,68	708.003,68
2/851100+300000	Kapitaltransfers von Bund, Bundesfonds und Bundeskammern		3.135,73	3.200,00	-64,27	3.305,63	6.441,36
Darlehen			0,00	0,00	0,00	0,00	0,00
Finanzierungsleasing			0,00	0,00	0,00	0,00	0,00
Veräußerung langfristiges Vermögen und sonstiges			0,00	0,00	0,00	0,00	0,00
Finanzierungsergebnis 2000001			19.702,59	-613.200,00	632.902,59	-184.989,94	-165.287,35
offene Verbindlichkeiten			88.741,35				
offene Forderungen			833.648,10				

Salden Finanzierungsergebnisse		RA 2021	VA 2021	RA - VA	RA Vorjahre	RA Gesamt
1029010	Rathausumbau (2017 bis 2025)					
	Auszahlungen - Investitionen - Mittelverwendung	128.015,69	300.000,00	-171.984,31	130.852,35	258.868,04
	Einzahlungen - Finanzierung - Mittelherkunft	4.404,90	4.400,00	4,90	601.304,92	605.709,82
		-123.610,79	-295.600,00	171.989,21	470.452,57	346.841,78
	offene Verbindlichkeiten	0,00				
	offene Forderungen	0,00				
1163000	Freiw. Feuerwehr Feldkirchen - Fahrzeugankauf (2016 bis 2021)					
	Auszahlungen - Investitionen - Mittelverwendung	24.100,00	24.100,00	0,00	418.900,00	443.000,00
	Einzahlungen - Finanzierung - Mittelherkunft	0,00	0,00	0,00	443.000,00	443.000,00
		-24.100,00	-24.100,00	0,00	24.100,00	0,00
	offene Verbindlichkeiten	0,00				
	offene Forderungen	0,00				
1163610	Feuerwehr Glanhofen-Fahrzeugankauf (2019 bis 2021)					
	Auszahlungen - Investitionen - Mittelverwendung	272.688,50	285.500,00	-12.811,50	0,00	272.688,50
	Einzahlungen - Finanzierung - Mittelherkunft	99.700,00	124.700,00	-25.000,00	160.800,00	260.500,00
		-172.988,50	-160.800,00	-12.188,50	160.800,00	-12.188,50
	offene Verbindlichkeiten	0,00				
	offene Forderungen	0,00				
1262020	Generalsanierung Sportzentrum (2013 bis 2022)					
	Auszahlungen - Investitionen - Mittelverwendung	0,00	1.200.000,00	-1.200.000,00	0,00	0,00
	Einzahlungen - Finanzierung - Mittelherkunft	0,00	1.148.900,00	-1.148.900,00	51.127,16	51.127,16
		0,00	-51.100,00	51.100,00	51.127,16	51.127,16
	offene Verbindlichkeiten	0,00				
	offene Forderungen	0,00				
1612253	Katastrophenschäden (2017 bis 2021)					
	Auszahlungen - Investitionen - Mittelverwendung	0,00	0,00	0,00	232.729,25	232.729,25
	Einzahlungen - Finanzierung - Mittelherkunft	70.320,90	0,00	70.320,90	184.716,35	255.037,25
		70.320,90	0,00	70.320,90	-48.012,90	22.308,00
	offene Verbindlichkeiten	0,00				
	offene Forderungen	0,00				
1612310	Straßenbauoffensive 2019 und 2020 (2019 bis 2021)					
	Auszahlungen - Investitionen - Mittelverwendung	242.096,38	243.300,00	-1.203,62	764.707,77	1.006.804,15
	Einzahlungen - Finanzierung - Mittelherkunft	0,00	122.300,00	-122.300,00	885.800,00	885.800,00
		-242.096,38	-121.000,00	-121.096,38	121.092,23	-121.004,15
	offene Verbindlichkeiten	0,00				
	offene Forderungen	0,00				

Salden Finanzierungsergebnisse		RA 2021	VA 2021	RA - VA	RA Vorjahre	RA Gesamt
1612330	Radwegenetz Feldkirchen (2019 bis 2024)					
	Auszahlungen - Investitionen - Mittelverwendung	255.144,75	335.000,00	-79.855,25	8.169,38	263.314,13
	Einzahlungen - Finanzierung - Mittelherkunft	54.758,00	192.200,00	-137.442,00	585.000,00	639.758,00
		-200.386,75	-142.800,00	-57.586,75	576.830,62	376.443,87
	offene Verbindlichkeiten	0,00				
	offene Forderungen	0,00				
1612340	Feldkirchen Nord BA 02 (2019 bis 2022)					
	Auszahlungen - Investitionen - Mittelverwendung	215.529,59	250.000,00	-34.470,41	6.478,80	222.008,39
	Einzahlungen - Finanzierung - Mittelherkunft	0,00	0,00	0,00	296.968,00	296.968,00
		-215.529,59	-250.000,00	34.470,41	290.489,20	74.959,61
	offene Verbindlichkeiten	0,00				
	offene Forderungen	0,00				
1612350	Sanierung Gemeindestraßen (2021 bis 2022)					
	Auszahlungen - Investitionen - Mittelverwendung	0,00	1.500.000,00	-1.500.000,00	0,00	0,00
	Einzahlungen - Finanzierung - Mittelherkunft	750.000,00	1.500.000,00	-750.000,00	0,00	750.000,00
		750.000,00	0,00	750.000,00	0,00	750.000,00
	offene Verbindlichkeiten	0,00				
	offene Forderungen	0,00				
1639030	Schutzwasserbau Göschlgraben (2019 bis 2022)					
	Auszahlungen - Investitionen - Mittelverwendung	0,00	0,00	0,00	36.465,00	36.465,00
	Einzahlungen - Finanzierung - Mittelherkunft	0,00	0,00	0,00	34.000,00	34.000,00
		0,00	0,00	0,00	-2.465,00	-2.465,00
	offene Verbindlichkeiten	0,00				
	offene Forderungen	0,00				
1849200	Gebäude Amthofgasse 7 (2021 bis 2022)					
	Auszahlungen - Investitionen - Mittelverwendung	306.240,00	310.000,00	-3.760,00	0,00	306.240,00
	Einzahlungen - Finanzierung - Mittelherkunft	0,00	310.000,00	-310.000,00	0,00	0,00
		-306.240,00	0,00	-306.240,00	0,00	-306.240,00
	offene Verbindlichkeiten	0,00				
	offene Forderungen	0,00				
1850920	WG Nadling - Quellsanierungen (2016 bis 2023)					
	Auszahlungen - Investitionen - Mittelverwendung	0,00	0,00	0,00	239.097,19	239.097,19
	Einzahlungen - Finanzierung - Mittelherkunft	0,00	0,00	0,00	301.700,00	301.700,00
		0,00	0,00	0,00	62.602,81	62.602,81
	offene Verbindlichkeiten	0,00				
	offene Forderungen	0,00				

Salden Finanzierungsergebnisse		RA 2021	VA 2021	RA - VA	RA Vorjahre	RA Gesamt
1850940	Wasserleitungsbau 2021 - 2022: BA12.1 und BA 13.2 (2021 bis 2023)					
	Auszahlungen - Investitionen - Mittelverwendung	295.603,86	465.200,00	-169.596,14	0,00	295.603,86
	Einzahlungen - Finanzierung - Mittelherkunft	994.000,00	0,00	994.000,00	0,00	994.000,00
		698.396,14	-465.200,00	1.163.596,14	0,00	698.396,14
	offene Verbindlichkeiten	7.921,43				
	offene Forderungen	0,00				
Saldo Investive Einzelvorhaben		233.765,03	-1.510.600,00	1.744.365,03	1.707.016,69	1.940.781,72
	offene Verbindlichkeiten	7.921,43				
	offene Forderungen	0,00				
2000001	Sonstige Investitionen					
	Auszahlungen - Investitionen - Mittelverwendung	954.697,78	1.467.700,00	-513.002,22	890.241,81	1.844.939,59
	Einzahlungen - Finanzierung - Mittelherkunft	974.400,37	854.500,00	119.900,37	705.251,87	1.679.652,24
		19.702,59	-613.200,00	632.902,59	-184.989,94	-165.287,35
	offene Verbindlichkeiten	88.741,35				
	offene Forderungen	833.648,10				
Saldo Sonstige Investitionen		19.702,59	-613.200,00	632.902,59	-184.989,94	-165.287,35
	offene Verbindlichkeiten	88.741,35				
	offene Forderungen	833.648,10				
Saldo der gesamten Investitionstätigkeit		253.467,62	-2.123.800,00	2.377.267,62	1.522.026,75	1.775.494,37
	offene Verbindlichkeiten	96.662,78				
	offene Forderungen	833.648,10				

Gesamtdarstellung der mehrjährigen investiven Einzelvorhaben

Bezeichnung des investiven Einzelvorhabens:

Rathausumbau

Gemeinderatsbeschluss Investitions-/Finanzierungsplan:

26.07.2018

Investitionsnummer:

1029010

A) Auszahlungen

Namentliche Bezeichnung	Gesamtbetrag lt. Finanzierungsplan	im Finanzjahr			bisher lt. Rechnungsergebnisse der Vorjahre	GESAMT
		Voranschlag	Rechnungsabschluss	Abweichung		
Baukosten	1.150.000	300.000	128.015,69	-171.984,31	129.215,35	257.231,04
Nebenkosten	50.000	0	0,00	0,00	0,00	0,00
Wirtschaftshofleistungen	0	0	0,00	0,00	1.637,00	1.637,00
Gesamtsumme	1.200.000,00	300.000,00	128.015,69	-171.984,31	130.852,35	258.868,04

verbleibender Saldo auf den Finanzierungsplan 941.131,96

B) Einzahlungen

Namentliche Bezeichnung	Gesamtbetrag lt. Finanzierungsplan	im Finanzjahr			bisher lt. Rechnungsergebnisse der Vorjahre	GESAMT
		Voranschlag	Rechnungsabschluss	Abweichung		
Zuführung vom ordentlichen Haushalt	250.000	0	0,00	0,00	550.000,00	550.000,00
Entnahme aus dem Erste Bond Euro Government Fonds	950.000	0	0,00	0,00	0,00	0,00
Kommunales Investitionsprogramm 2017	0	0	0,00	0,00	51.304,92	51.304,92
Rückersätze von Ausgaben	0,00	4.400	4.404,90	4,90	0,00	4.404,90
Gesamtsumme	1.200.000,00	4.400,00	4.404,90	4,90	601.304,92	605.709,82

verbleibender Saldo auf den Finanzierungsplan 594.290,18

Fehlbetrag Ein-/Auszahlungen 346.841,78

Bezeichnung des investiven Einzelvorhabens:

Freiwillige Feuerwehr Feldkirchen - Fahrzeugankauf

Gemeinderatsbeschluss Investitions-/Finanzierungsplan:

12.11.2015

Investitionsnummer:

1163000

A) Auszahlungen

Namentliche Bezeichnung	Gesamtbetrag lt. Finanzierungsplan	im Finanzjahr			bisher lt. Rechnungsergebnisse der Vorjahre	GESAMT
		Voranschlag	Rechnungsabschluss	Abweichung		
Fahrzeug	325.000	0	0,00	0,00	325.000,00	325.000,00
Kapitaltransferzahlungen an private Haushalte	0	24.100	24.100,00	0,00	93.900,00	118.000,00
Gesamtsumme	325.000,00	24.100,00	24.100,00	0,00	418.900,00	443.000,00

verbleibender Saldo auf den Finanzierungsplan -118.000,00

B) Einzahlungen

Namentliche Bezeichnung	Gesamtbetrag lt. Finanzierungsplan	im Finanzjahr			bisher lt. Rechnungsergebnisse der Vorjahre	GESAMT
		Voranschlag	Rechnungsabschluss	Abweichung		
Kapitaltransferzahlungen von Ländern und Landesfonds (KLFV)	129.400	0	0,00	0,00	129.400,00	129.400,00
Kapitaltransferzahlungen von privaten Haushalten (Kameradschafts)	50.000	0	0,00	0,00	168.000,00	168.000,00
Zuführung vom ordentlichen Haushalt	145.600	0	0,00	0,00	145.600,00	145.600,00
Gesamtsumme	325.000,00	0,00	0,00	0,00	443.000,00	443.000,00

verbleibender Saldo auf den Finanzierungsplan -118.000,00

Fehlbetrag Ein-/Auszahlungen 0,00

Bezeichnung des investiven Einzelvorhabens:

Freiwillige Feuerwehr Glanhofen - Fahrzeugankauf

Gemeinderatsbeschluss Investitions-/Finanzierungsplan:

11.11.2019

Investitionsnummer:

1163610

A) Auszahlungen

Namentliche Bezeichnung	Gesamtbetrag lt. Finanzierungsplan	im Finanzjahr			bisher lt. Rechnungsergebnisse der Vorjahre	GESAMT
		Voranschlag	Rechnungsabschluss	Abweichung		
Fahrzeug	285.500	285.000	272.688,50	-12.311,50	0,00	272.688,50
Gesamtsumme	285.500,00	285.000,00	272.688,50	-12.311,50	0,00	272.688,50

verbleibender Saldo auf den Finanzierungsplan

12.811,50

B) Einzahlungen

Namentliche Bezeichnung	Gesamtbetrag lt. Finanzierungsplan	im Finanzjahr			bisher lt. Rechnungsergebnisse der Vorjahre	GESAMT
		Voranschlag	Rechnungsabschluss	Abweichung		
Kapitaltransferzahlungen von Ländern und Landesfonds (KLFV)	69.700	69.700	69.700,00	0,00	0,00	69.700,00
Kapitaltransferzahlungen von privaten Haushalten (Kameradschafts)	30.000	30.000	30.000,00	0,00	0,00	30.000,00
Zuführung vom ordentlichen Haushalt	160.800	0	0,00	0,00	160.800,00	160.800,00
Veräußerung altes Feuerwehrfahrzeug	25.000	25.000	0,00	-25.000,00	0,00	0,00
Gesamtsumme	285.500,00	124.700,00	99.700,00	-25.000,00	160.800,00	260.500,00

verbleibender Saldo auf den Finanzierungsplan

25.000,00

Fehlbetrag Ein-/Auszahlungen**-12.188,50**

Bezeichnung des investiven Einzelvorhabens:

Generalsanierung Sportzentrum

Gemeinderatsbeschluss Investitions-/Finanzierungsplan:

17.12.2020

Investitionsnummer:

1262020

A) Auszahlungen

Namentliche Bezeichnung	Gesamtbetrag lt. Finanzierungsplan	im Finanzjahr			bisher lt. Rechnungsergebnisse der Vorjahre	GESAMT
		Voranschlag	Rechnungsabschluss	Abweichung		
Baukosten	1.200.000	1.200.000	0,00	-1.200.000,00	0,00	0,00
Gesamtsumme	1.200.000,00	1.200.000,00	0,00	-1.200.000,00	0,00	0,00

verbleibender Saldo auf den Finanzierungsplan 1.200.000,00

B) Einzahlungen

Namentliche Bezeichnung	Gesamtbetrag lt. Finanzierungsplan	im Finanzjahr			bisher lt. Rechnungsergebnisse der Vorjahre	GESAMT
		Voranschlag	Rechnungsabschluss	Abweichung		
Kommunales Investitionsprogramm 2020	210.000	0	0,00	0,00	0,00	0,00
Sportstättenförderung Land Kärnten	300.000	0	0,00	0,00	0,00	0,00
Zuführung vom ordentlichen Haushalt	51.100	0	0,00	0,00	51.127,16	51.127,16
Entnahme Erste Bond Euro Government Fonds	638.900	0	0,00	0,00	0,00	0,00
Gesamtsumme	1.200.000,00	0,00	0,00	0,00	51.127,16	51.127,16

verbleibender Saldo auf den Finanzierungsplan 1.148.872,84

Fehlbetrag Ein-/Auszahlungen 51.127,16

Bezeichnung des investiven Einzelvorhabens:

Katastrophenschäden

Gemeinderatsbeschluss Investitions-/Finanzierungsplan:

12.10.2020

Investitionsnummer:

1612253

A) Auszahlungen

Namentliche Bezeichnung	Gesamtbetrag lt. Finanzierungsplan	im Finanzjahr			bisher lt. Rechnungsergebnisse der Vorjahre	GESAMT
		Voranschlag	Rechnungsabschluss	Abweichung		
Katastrophenschäden	0	0	0,00	0,00	232.729,25	232.729,25
Gesamtsumme	0,00	0,00	0,00	0,00	232.729,25	232.729,25

verbleibender Saldo auf den Finanzierungsplan -232.729,25

B) Einzahlungen

Namentliche Bezeichnung	Gesamtbetrag lt. Finanzierungsplan	im Finanzjahr			bisher lt. Rechnungsergebnisse der Vorjahre	GESAMT
		Voranschlag	Rechnungsabschluss	Abweichung		
Kapitaltransferzahlungen von Ländern und Landesfonds	0	0	70.320,90	70.320,90	89.581,40	159.902,30
Zuführung vom ordentlichen Haushalt	0	0	0,00	0,00	95.134,95	95.134,95
Gesamtsumme	0,00	0,00	70.320,90	70.320,90	184.716,35	255.037,25

verbleibender Saldo auf den Finanzierungsplan -255.037,25

Fehlbetrag Ein-/Auszahlungen	22.308,00
-------------------------------------	------------------

Bezeichnung des investiven Einzelvorhabens:

Straßenbauoffensive 2019 und 2020

Gemeinderatsbeschluss Investitions-/Finanzierungsplan:

12.10.2020

Investitionsnummer:

1612310

A) Auszahlungen

Namentliche Bezeichnung	Gesamtbetrag lt. Finanzierungsplan	im Finanzjahr			bisher lt. Rechnungsergebnisse der Vorjahre	GESAMT
		Voranschlag	Rechnungsabschluss	Abweichung		
Baukosten	1.008.100	243.300	242.096,38	-1.203,62	764.707,77	1.006.804,15
Gesamtsumme	1.008.100,00	243.300,00	242.096,38	-1.203,62	764.707,77	1.006.804,15

verbleibender Saldo auf den Finanzierungsplan

1.295,85

B) Einzahlungen

Namentliche Bezeichnung	Gesamtbetrag lt. Finanzierungsplan	im Finanzjahr			bisher lt. Rechnungsergebnisse der Vorjahre	GESAMT
		Voranschlag	Rechnungsabschluss	Abweichung		
Bedarfszuweisungsmittel aR (Kommunales Tiefbauprogramm)	490.700	122.300	0,00	-122.300,00	368.400,00	368.400,00
Zuführung vom ordentlichen Haushalt	122.400	0	0,00	0,00	122.400,00	122.400,00
Kommunales Investitionsprogramm 2020	395.000	0	0,00	0,00	395.000,00	395.000,00
Gesamtsumme	1.008.100,00	122.300,00	0,00	-122.300,00	885.800,00	885.800,00

verbleibender Saldo auf den Finanzierungsplan

122.300,00

Fehlbetrag Ein-/Auszahlungen

-121.004,15

Bezeichnung des investiven Einzelvorhabens:

Radwegenetz Feldkirchen

Gemeinderatsbeschluss Investitions-/Finanzierungsplan:

12.10.2020

Investitionsnummer:

1612330

A) Auszahlungen

Namentliche Bezeichnung	Gesamtbetrag lt. Finanzierungsplan	im Finanzjahr			bisher lt. Rechnungsergebnisse der Vorjahre	GESAMT
		Voranschlag	Rechnungsabschluss	Abweichung		
Baukosten	775.000	335.000	208.477,75	-126.522,25	8.169,38	216.647,13
Kapitaltransferzahlungen an Länder	0	95.000	46.667,00	-48.333,00	0,00	46.667,00
Gesamtsumme	775.000,00	430.000,00	255.144,75	-174.855,25	8.169,38	263.314,13

verbleibender Saldo auf den Finanzierungsplan

511.685,87

B) Einzahlungen

Namentliche Bezeichnung	Gesamtbetrag lt. Finanzierungsplan	im Finanzjahr			bisher lt. Rechnungsergebnisse der Vorjahre	GESAMT
		Voranschlag	Rechnungsabschluss	Abweichung		
Entnahme aus dem Este Bond Euro Government Fonds	139.000	0	0,00	0,00	0,00	0,00
Zuführung vom ordentlichen Haushalt	500.000	0	0,00	0,00	500.000,00	500.000,00
Kommunales Investitionsprogramm 2020	85.000	0	0,00	0,00	85.000,00	85.000,00
2. Kärntner Gemeindehilfspaket	51.000	51.000	51.000,00	0,00	0,00	51.000,00
Rückersätze von Aufwendungen	0,00	2.200,00	3.758,00	1.558,00	0,00	3.758,00
Gesamtsumme	775.000,00	53.200,00	54.758,00	1.558,00	585.000,00	639.758,00

verbleibender Saldo auf den Finanzierungsplan

135.242,00

Fehlbetrag Ein-/Auszahlungen

376.443,87

Bezeichnung des investiven Einzelvorhabens:

Feldkirchen Nord BA 02

Gemeinderatsbeschluss Investitions-/Finanzierungsplan:

12.10.2020

Investitionsnummer:

1612340

A) Auszahlungen

Namentliche Bezeichnung	Gesamtbetrag lt. Finanzierungsplan	im Finanzjahr			bisher lt. Rechnungsergebnisse der Vorjahre	GESAMT
		Voranschlag	Rechnungsabschluss	Abweichung		
Baukosten	0	250.000	215.529,59	-34.470,41	6.478,80	222.008,39
Gesamtsumme	0,00	250.000,00	215.529,59	-34.470,41	6.478,80	222.008,39

verbleibender Saldo auf den Finanzierungsplan -222.008,39

B) Einzahlungen

Namentliche Bezeichnung	Gesamtbetrag lt. Finanzierungsplan	im Finanzjahr			bisher lt. Rechnungsergebnisse der Vorjahre	GESAMT
		Voranschlag	Rechnungsabschluss	Abweichung		
Kapitaltransferzahlungen von privaten Haushalten (Anrainerbeiträge)	0	0	0,00	0,00	296.968,00	296.968,00
Gesamtsumme	0,00	0,00	0,00	0,00	296.968,00	296.968,00

verbleibender Saldo auf den Finanzierungsplan -296.968,00

Fehlbetrag Ein-/Auszahlungen	74.959,61
-------------------------------------	------------------

Bezeichnung des investiven Einzelvorhabens:

Sanierung Gemeindestraßen

Gemeinderatsbeschluss Investitions-/Finanzierungsplan:

17.12.2020

Investitionsnummer:

1612350

A) Auszahlungen

Namentliche Bezeichnung	Gesamtbetrag lt. Finanzierungsplan	im Finanzjahr			bisher lt. Rechnungsergebnisse der Vorjahre	GESAMT
		Voranschlag	Rechnungsabschluss	Abweichung		
Baukosten	1.500.000	1.500.000	0,00	-1.500.000,00	0,00	0,00
Gesamtsumme	1.500.000,00	1.500.000,00	0,00	-1.500.000,00	0,00	0,00

verbleibender Saldo auf den Finanzierungsplan 1.500.000,00

B) Einzahlungen

Namentliche Bezeichnung	Gesamtbetrag lt. Finanzierungsplan	im Finanzjahr			bisher lt. Rechnungsergebnisse der Vorjahre	GESAMT
		Voranschlag	Rechnungsabschluss	Abweichung		
Allgemeine Haushaltsrücklage	200.000	200.000	0,00	-200.000,00	0,00	0,00
Entnahme Erste Bond Euro Government Fonds	100.900	100.900	0,00	-100.900,00	0,00	0,00
Kommunales Investitionsprogramm 2020	750.000	750.000	750.000,00	0,00	0,00	750.000,00
2. Kärntner Gemeindehilfspaket	449.100	449.100	0,00	-449.100,00	0,00	0,00
Gesamtsumme	1.500.000,00	1.500.000,00	750.000,00	-750.000,00	0,00	750.000,00

verbleibender Saldo auf den Finanzierungsplan 750.000,00

Fehlbetrag Ein-/Auszahlungen 750.000,00

Bezeichnung des investiven Einzelvorhabens:

Gebäude Amthofgasse 7

Gemeinderatsbeschluss Investitions-/Finanzierungsplan:

27.04.2021

Investitionsnummer:

1849200

A) Auszahlungen

Namentliche Bezeichnung	Gesamtbetrag lt. Finanzierungsplan	im Finanzjahr			bisher lt. Rechnungsergebnisse der Vorjahre	GESAMT
		Voranschlag	Rechnungsabschluss	Abweichung		
Gebäude	233.800	233.800	230.040,00	-3.760,00	0,00	230.040,00
Grundstück	76.200	76.200	76.200,00	0,00	0,00	76.200,00
Gesamtsumme	310.000,00	310.000,00	306.240,00	-3.760,00	0,00	306.240,00

verbleibender Saldo auf den Finanzierungsplan

3.760,00

B) Einzahlungen

Namentliche Bezeichnung	Gesamtbetrag lt. Finanzierungsplan	im Finanzjahr			bisher lt. Rechnungsergebnisse der Vorjahre	GESAMT
		Voranschlag	Rechnungsabschluss	Abweichung		
Entnahme Erste Bond Euro Government Fonds	310.000	310.000	0,00	-310.000,00	0,00	0,00
Gesamtsumme	310.000,00	310.000,00	0,00	-310.000,00	0,00	0,00

verbleibender Saldo auf den Finanzierungsplan

310.000,00

Fehlbetrag Ein-/Auszahlungen**-306.240,00**

Bezeichnung des investiven Einzelvorhabens: **Wassergenossenschaft Nadling - Quellsanierungen**

Gemeinderatsbeschluss Investitions-/Finanzierungsplan: 31.03.2016

Investitionsnummer: 1850920

A) Auszahlungen

Namentliche Bezeichnung	Gesamtbetrag lt. Finanzierungsplan	im Finanzjahr			bisher lt. Rechnungsergebnisse der Vorjahre	GESAMT
		Voranschlag	Rechnungsabschluss	Abweichung		
Baukosten	455.800	0	0,00	0,00	239.097,19	239.097,19
Gesamtsumme	455.800,00	0,00	0,00	0,00	239.097,19	239.097,19

verbleibender Saldo auf den Finanzierungsplan 216.702,81

B) Einzahlungen

Namentliche Bezeichnung	Gesamtbetrag lt. Finanzierungsplan	im Finanzjahr			bisher lt. Rechnungsergebnisse der Vorjahre	GESAMT
		Voranschlag	Rechnungsabschluss	Abweichung		
Zuführung vom Wasserhaushalt	455.800	0	0,00	0,00	301.700,00	301.700,00
Gesamtsumme	455.800,00	0,00	0,00	0,00	301.700,00	301.700,00

verbleibender Saldo auf den Finanzierungsplan 154.100,00

Fehlbetrag Ein-/Auszahlungen 62.602,81

Bezeichnung des investiven Einzelvorhabens:

Wasserleitungsbau 2021 - 2022: BA 12.1 und BA 13.2

Gemeinderatsbeschluss Investitions-/Finanzierungsplan:

27.04.2021

Investitionsnummer:

1850940

A) Auszahlungen

Namentliche Bezeichnung	Gesamtbetrag lt. Finanzierungsplan	im Finanzjahr			bisher lt. Rechnungsergebnisse der Vorjahre	GESAMT
		Voranschlag	Rechnungsabschluss	Abweichung		
Baukosten	994.000	465.200	295.603,86	-169.596,14	0,00	295.603,86
Gesamtsumme	994.000,00	465.200,00	295.603,86	-169.596,14	0,00	295.603,86

verbleibender Saldo auf den Finanzierungsplan 698.396,14

B) Einzahlungen

Namentliche Bezeichnung	Gesamtbetrag lt. Finanzierungsplan	im Finanzjahr			bisher lt. Rechnungsergebnisse der Vorjahre	GESAMT
		Voranschlag	Rechnungsabschluss	Abweichung		
Darlehensaufnahme	994.000	994.000	994.000,00	0,00	0,00	994.000,00
Gesamtsumme	994.000,00	994.000,00	994.000,00	0,00	0,00	994.000,00

verbleibender Saldo auf den Finanzierungsplan 0,00

Fehlbetrag Ein-/Auszahlungen 698.396,14

Darstellung Ergebnishaushalt § 1 Abs. 2 (Anlage 1e)

Mittelverwendungs- und aufbringungsgruppen	Gesamthaushalt	Wirtschaftliche Unternehmung (Bestattung JA 2021)	Summe für die Gebietskörperschaft
Erträge	34.263.570,06	553.164,27	34.816.734,33
Personalaufwand	5.205.526,90	186.670,18	5.392.197,08
Sach-, Transfer-, Finanzaufwand	29.698.268,82	298.068,53	29.996.337,35
Nettoergebnis	-640.225,66	68.425,56	-571.800,10
Entnahme von Haushaltsrücklagen	66.883,82	0,00	66.883,82
Zuweisung an Haushaltsrücklagen	415.860,95	0,00	415.860,95
Gewinnvortrag	0,00	0,00	0,00
Nettoergebnis nach Zuweisung und Entnahmen von Haushaltsrücklagen	-989.202,79	68.425,56	-920.777,23

Darstellung Vermögenshaushalt § 1 Abs. 2 (Anlage 1f)

AKTIVA			
Mittelverwendungsgruppen	Gesamthaushalt	Wirtschaftliche Unternehmung (Bestattung JA 2021)	Summe für die Gebietskörperschaft
Immaterielle Vermögenswerte	20.639,08	1.720,01	22.359,09
Sachanlagen	75.600.222,93	61.777,98	75.662.000,91
Aktive Finanzinstrumente und Beteiligungen	17.110.770,28	19.879,54	17.130.649,82
Vorräte	13.235,96	21.153,58	34.389,54
Forderungen	1.931.494,82	120.750,13	2.052.244,95
Kurzfristiges Finanzvermögen	0,00	0,00	0,00
Liquide Mittel	5.356.464,98	363.940,81	5.720.405,79
Aktive Rechnungsabgrenzungen	0,00	12.427,64	12.427,64
Summe Aktiva	100.032.828,05	601.649,69	100.634.477,74

PASSIVA			
Mittelaufbringungsgruppen	Gesamthaushalt	Wirtschaftliche Unternehmung (Bestattung JA 2021)	Summe für die Gebietskörperschaft
Eigenmittel			
Nettovermögen (Ausgleichsposten)	66.800.625,36	489.629,25	67.290.254,61
Fremdmittel			
Investitionszuschüsse	16.817.685,86	16.379,75	16.834.065,61
Rückstellungen	371.344,57	21.122,26	392.466,83
Finanzschulden, Verbindlichkeiten	16.043.172,26	74.518,43	16.117.690,69
Passive Rechnungsabgrenzungen	0,00	0,00	0,00
Summe Passiva	100.032.828,05	601.649,69	100.634.477,74

Querschnitt (Anlage 5b)

Bezeichnung	Zuordnung der Aufwands- und Ertragsgruppen	Summe Haushalt	davon A 85 - 89	Summe ohne A 85 - 89	
I. Querschnitt					
Erträge der operativen Gebarung / Einzahlungen aus Abgaben					
10	Einzahlungen aus eigenen Abgaben	Unterklassen 83 bis 85 ohne Gruppen 852, 858 und 859	6.329.789,44	425.180,07	5.904.609,37
11	Erträge aus Ertragsanteilen	Gruppen 858 und 859	14.513.807,66	0,00	14.513.807,66
12	Gebühren für die Benützung von Gemeindevorrichtungen und -anlagen	Gruppe 852	5.306.642,69	5.186.271,33	120.371,36
13	Erträge aus Leistungen	Unterklasse 81 ohne Gruppen 811, 817, 818 und 819	3.476.497,21	17.863,34	3.458.633,87
14	Erträge aus Besitz und wirtschaftlicher Tätigkeit	Gruppen 811, 820, 822, 823	752.761,93	37.133,85	715.628,08
15	Transfererträge von Trägern des öffentlichen Rechts	Gruppen 860 bis 863, 888	1.576.373,19	100.823,33	1.475.549,86
16	Sonstige Transfererträge	Gruppen 809, 864 bis 868, 880	710.630,68	230.030,47	480.600,21
17	Gewinnentnahmen der Gemeinde von Unternehmungen und marktbestimmten Betrieben der Gemeinde (A 85-89)	Gruppe 869 und 879		0,00	
18	Erträge aus Veräußerungen und sonstige Erträge	Gruppen 814, 815, 824, 827, 828 und 829	453.372,86	25.958,13	427.414,73
19	Summe 1 (Erträge)		33.119.875,66	6.023.260,52	27.096.615,14
Aufwendungen der operativen Gebarung					
20	Personalaufwand	Klasse 5 ohne nicht finanzierungswirksame Konten	5.179.140,24	542.136,18	4.637.004,06
21	Pensionen und sonstige Ruhebezüge	Gruppen 760, 761		0,00	
22	Bezüge der gewählten Organe	Gruppe 721	326.055,08	0,00	326.055,08
23	Gebrauchs- und Verbrauchsgüter, Handelswaren	Klasse 4	516.886,72	82.762,45	434.124,27
24	Verwaltungs- und Betriebsaufwand	Klasse 6 ohne Gruppen 650 bis 655, 657, 658, 680 bis 687, 689, 690, 694 bis 699; Unterklassen 70 bis 72 ohne Gruppen 706 und 721; Gruppe 790	11.141.064,60	3.504.203,65	7.636.860,95
25	Zinsen für Finanzschulden	Gruppen 650, 651, 653 und 657	89.127,01	69.998,24	19.128,77
26	Laufende Transfers an Träger des öffentlichen Rechts	Gruppen 750 bis 754	11.818.929,71	397.527,16	11.421.402,55
27	Sonstige laufende Transfers	Gruppen 755 bis 757, 759, 764, 768, 780 und 781	1.000.775,01	11.605,62	989.169,39
28	Gewinnentnahmen der Gemeinde von Unternehmungen und marktbestimmten Betrieben der Gemeinde (A 85-89)	Gruppe 769		0,00	
29	Summe 2 (Aufwendungen)		30.071.978,37	4.608.233,30	25.463.745,07
91	SALDO 1: Ergebnis der operativen Gebarung	Summe 1 minus Summe 2	3.047.897,29	1.415.027,22	1.632.870,07

Bezeichnung	Zuordnung Abgang/Zugang zu den Bestandskonten und der Kapitaltransferkonten	Summe Haushalt	davon A 85 - 89	Summe ohne A 85 - 89
Vermögensgebarung mit Kapitaltransfers ohne Finanztransaktionen				
30 Veräußerung von unbeweglichem Vermögen	Unterklassen 00, 01, 05 und 06; Gruppen 801, 802 und 805 (bei unbeweglichen Kulturgütern)	11.738,00	1.628,00	10.110,00
31 Veräußerung von beweglichem Vermögen	Unterklassen 02 bis 04; Gruppen 100, 113, 120, 150, 159, 170 und 175; Gruppen 803, 804 und 805 (bei beweglichen Kulturgütern)	3.000,00	0,00	3.000,00
32 Veräußerung von immateriellen Vermögenswerten	Unterklasse 07		0,00	
33 Investitionszuschüsse (erhaltene Kapitaltransfers) von Trägern des öffentlichen Rechts	Gruppen 300 bis 303, 309, 871	1.352.834,16	106.244,36	1.246.589,80
34 Sonstige Investitionszuschüsse (erhaltene Kapitaltransfers)	Gruppen 304 bis 308	523.744,21	429.579,00	94.165,21
39 Summe 3 (Vermögensgebarung mit Kapitaltransfer ohne Finanztransaktionen)		1.891.316,37	537.451,36	1.353.865,01
Vermögensgebarung und Kapitaltransfers ohne Finanztransaktionen				
40 Erwerb von unbeweglichem Vermögen	Unterklassen 00, 01 und 05; Gruppen 060, 061 und 063	2.000.671,34	532.788,90	1.467.882,44
41 Erwerb von beweglichem Vermögen, Aktivierte Vorräte	Unterklassen 02 bis 04; Gruppe 062; Gruppen 100, 113, 120, 150, 159, 170 und 175	613.362,22	87.476,61	525.885,61
42 Erwerb von immateriellen Vermögenswerten	Unterklasse 07	9.315,99	0,00	9.315,99
43 Kapitaltransfers an Träger des öffentlichen Rechts	Gruppen 130 und 135; Gruppen 770 bis 774	134.765,79	16.932,94	117.832,85
44 Sonstige Kapitaltransfers	Gruppen 775 bis 779, 785 und 786	88.622,18	0,00	88.622,18
49 Summe 4 (Vermögensgebarung und Kapitaltransfer ohne Finanztransaktionen)		2.846.737,52	637.198,45	2.209.539,07
92 SALDO 2: Saldo der Vermögensgebarung ohne Finanztransaktionen	Summe 3 minus Summe 4	-955.421,15	-99.747,09	-855.674,06

Bezeichnung	Zuordnung der Gruppen der Finanzierungsrechnung	nur A 85 - 89
Einzahlungen aus Finanztransaktionen		
50 Veräußerung von Beteiligungen und Wertpapieren	Unterklasse 08; Gruppen 223 und 224	0,00
51 Entnahmen aus Zahlungsmittelreserven	Gruppen 293, 294 und 295	0,00
52 Einzahlungen aus der Rückzahlung von Darlehen an Träger des öffentlichen Rechts	Gruppen 240 bis 244	0,00
53 Einzahlungen aus der Rückzahlung von Darlehen an andere und von Bezugsvorschüssen	Gruppen 245 bis 249 und 273	0,00
54 Aufnahme von Finanzschulden von Trägern des öffentlichen Rechts	Gruppen 340 bis 344, 350 bis 354	13.130,35
55 Aufnahme von Finanzschulden von anderen	Unterklasse 32; Gruppen 345 bis 349, 355 bis 357	994.000,00
58 Ausgleichszahlungen aus Finanzderivaten	Gruppen 821 und 826	0,00
59 Summe 5 (Einzahlungen aus Finanztransaktionen)		1.007.130,35
Auszahlungen aus Finanztransaktionen		
60 Erwerb von Beteiligungen und Wertpapieren	Unterklasse 08; Gruppen 223 und 224	0,00
61 Zuführung an Zahlungsmittelreserven	Gruppen 293, 294 und 295	0,00
62 Gewährung von Darlehen an Träger des öffentlichen Rechts	Gruppen 240 bis 244	0,00
63 Gewährung von Darlehen an andere und von Bezugsvorschüssen	Gruppen 245 bis 249 und 273	0,00
64 Rückzahlung von Finanzschulden bei Trägern des öffentlichen Rechts	Gruppen 340 bis 344, 350 bis 354	567,88
65 Rückzahlung von Finanzschulden bei anderen	Unterklasse 32; Gruppen 345 bis 349, 355 bis 357	994.166,07
68 Ausgleichszahlungen aus Finanzderivaten	Gruppen 652, 655 und 658	0,00
69 Summe 6 (Auszahlungen aus Finanztransaktionen)		994.733,95
93 SALDO 3: Saldo der Finanztransaktionen	Summe 5 minus Summe 6	12.396,40
94 SALDO 4:	Summe der Salden 1, 2 und 3	1.327.676,53
II. Ableitung des Finanzierungssaldos		
70 Jahresergebnis Haushalt ohne A 85 - 89 und ohne Finanztransaktionen	Saldo 1 plus Saldo 2	777.196,01
71 Überrechnung Jahresergebnis A 85 - 89	Saldo 4 der Spalte "nur A 85 - 89"	1.327.676,53
95 Finanzierungssaldo ('vorläufiges Maastricht-Ergebnis')		2.104.872,54

Nachweis über Transferzahlungen (Anlage 6a)

Haushaltskonto	Bezeichnung Ansatz	Bezeichnung Post	Summe Einzahlungen	Summe Auszahlungen
Transferzahlungen von/an Bund, Bundesfonds, Bundeskammern				
Gesamtsumme Transferzahlungen von/an Bund, Bundesfonds, Bundeskammern			15.111.383,69	0,00
Summe Kapitaltransfers			0,00	0,00
Summe Laufende Transfers			15.111.383,69	0,00
2/232000+860000	Schülerbetreuung	Laufende Transferzahlungen vom Bund (Schülerfreifahrten)	24.511,80	
2/782010+860000	Regionalmanagement und EU	Transfers von Bund, Bundesfonds und Bundeskammern	31.500,00	
2/850000+860000	Betriebe der Wasserversorgung	Laufende Transferzahlungen von Bund und Bundesfonds	97.406,00	
2/851100+860000	Betriebe der Abwasserbeseitigung (Oberflächenwasserkanal St. Martin)	Kapitaltransferzahlungen von Bund und Bundesfonds	3.417,33	
2/925000+859000	Ertragsanteile an gemeinschaft lichen Bundesabgaben	Ertragsanteile ohne Spielbankabgabe	14.513.807,66	
2/941000+860100	Sonstige Finanzaufweisungen nach dem FAG	Finanzaufweisung gem. § 24 FAG.	370.420,00	
6/612253+860000	Katastrophenschäden 2017	Transfers von Bund, Bundesfonds und Bundeskammern	70.320,90	

Haushaltskonto	Bezeichnung Ansatz	Bezeichnung Post	Summe Einzahlungen	Summe Auszahlungen
Transferzahlungen von/an Länder, Landesfonds, Landeskammern				
Gesamtsumme Transferzahlungen von/an Länder, Landesfonds, Landeskammern			1.102.635,76	9.302.178,54
Summe Kapitaltransfers			0,00	117.832,85
Summe Laufende Transfers			1.102.635,76	9.184.345,69
2/016000+861000	Elektronische Datenverarbeitung	Transfers von Ländern, Landesfonds und Landeskammern	2.838,59	
2/023000+861000	Einwohneramt	Transfers von Ländern, Landesfonds und Landeskammern	5.245,86	
2/029000+861000	Amtsgebäude	Laufende Transferzahlungen von Ländern und Landesfonds	852,67	
2/030000+861000	Bauamt	Transfers von Ländern, Landesfonds und Landeskammern	2.697,50	
2/163200+861000	Freiwillige Feuerwehr St. Ulrich	Transfers von Ländern, Landesfonds und Landeskammern	368,12	
2/163400+861000	Freiwillige Feuerwehr St. Martin	Transfers von Ländern, Landesfonds und Landeskammern	638,80	
2/163800+861000	Feuerwehren (gemeinsamer Ankauf)	Transfers von Ländern, Landesfonds und Landeskammern	6.570,00	
2/210000+861000	Allg. bild. Pflichtschulen (gem. Kosten)	Transfers von Ländern, Landesfonds und Landeskammern	776,41	
2/211200+861000	Volksschule Feldkirchen (Schulzentrum)	Laufende Transferzahlungen von Ländern und Landesfonds	150.856,95	
2/211300+861000	Volksschule St. Ulrich	Laufende Transferzahlungen von Ländern und Landesfonds	81.821,59	
2/211500+861000	Volksschule Glanhofen	Laufende Transferzahlungen von Ländern und Landesfonds	31.363,25	
2/320000+861000	Musikschule	Transfers von Ländern, Landesfonds und Landeskammern	1.466,02	
2/381000+861100	Maßnahmen der Kulturpflege	Transfers von Ländern, Landesfonds und Landeskammern - BZ operative Gebarung	500,00	
2/411000+828000	Maßnahmen der allgem. Sozialhilfe	Rückersätze von Ausgaben (allgem. Sozialhilfe)	136.065,23	
2/411000+861400	Maßnahmen der allgem. Sozialhilfe	Transfers von Ländern, Landesfonds und Landeskammern - Ktn. Zuschlagabgabengesetz - Gutschrift	18.199,53	
2/520000+861000	Natur- und Landschaftsschutz	Laufende Transferzahlungen von Ländern und Landesfonds	293,00	
2/612000+861020	Gemeindestraßen	Laufende Transferzahl. von Ländern u. Landesfonds (Modell Kärnten)	4.932,00	
2/612000+861100	Gemeindestraßen	Transfers von Ländern, Landesfonds und Landeskammern - Bedarfszuweisungsmittel operative Gebarung	18.973,48	
2/770000+861000	Einrichtung zur Förderung des Fremdenverkehrs	Transfers von Ländern, Landesfonds und Landeskammern	985,20	
2/820000+861000	Wirtschaftshof	Laufende Transferzahlungen von Ländern und Landesfonds	8.313,42	
2/820000+861100	Wirtschaftshof	Transfers von Ländern, Landesfonds und Landeskammern	3.390,54	
2/900000+861000	Finanzverwaltung	Transfers von Ländern, Landesfonds und Landeskammern	386,05	
2/941000+860200	Sonstige Finanzzuweisungen nach dem FAG	Laufende Transferzahlungen v. Bund u. Bundesfonds (FK-Ausgleich Städte)	83.581,00	
2/941000+860300	Sonstige Finanzzuweisungen nach dem FAG	Finanzzuweisung gem. § 23 FAG	14.504,00	
2/945000+860400	Sonstige Zuschüsse des Bundes	Transfers von Bund, Bundesfonds und Bundeskammern - Zuschuss Bundespflegefonds	527.016,55	
1/163000-751200	Freiwillige Feuerwehr Feldkirchen	Stützpunktfeuerwehr		1.571,90
1/210000-751300	Allg. bild. Pflichtschulen (gem. Kosten)	Beitrag Sonderpädagogisches Zentrum		2.429,28
1/210000-751400	Allg. bild. Pflichtschulen (gem. Kosten)	Beitrag Landesbildstelle		1.194,00
1/220000-751500	Berufsbildende Pflichtschulen	Schulerhaltungsbeiträge Berufsschulen		200.557,50
1/249000-751900	Vorschul.Erziehung; Sonst.Einricht. u. Maßnahmen	Umlage Kinderbetreuungseinrichtungen		392.105,91
1/411000-751600	Maßnahmen der allgem. Sozialhilfe	Sozialhilfe Kopfquote		4.848.372,14

Haushaltskonto	Bezeichnung Ansatz	Bezeichnung Post	Summe Einzahlungen	Summe Auszahlungen
Transferzahlungen von/an Länder, Landesfonds, Landeskammern				
Gesamtsumme Transferzahlungen von/an Länder, Landesfonds, Landeskammern			1.102.635,76	9.302.178,54
Summe Kapitaltransfers			0,00	117.832,85
Summe Laufende Transfers			1.102.635,76	9.184.345,69
1/510000-751110	Medizinische Bereichsversorgung (Sp rengelarzt)	Transferzahlung gem. Sprengelärztegesetz		36.521,05
1/530000-751140	Rettungsdienste	Rettungsbeitrag		143.471,64
1/560000-751120	Betriebsabgangsdeckung Krankenanstalten	Abgangsdeckung Krankenanstalten		2.399.452,92
1/639000-771000	Schutzwasserbau, Sonstige Einrichtungen u. Maßnahmen	Kapitaltransferzahlungen an Länder, Landesfonds u. Landeskammern		71.165,85
1/930000-751130	Landesumlage	Landesumlage		1.158.669,35
5/612330-771000	Radwegenetz Feldkirchen	Kapitaltransfers an Länder, Landesfonds und Landeskammern		46.667,00
Transferzahlungen von/an Gemeinden, Gemeindeverbände, Gemeindefonds				
Gesamtsumme Transferzahlungen von/an Gemeinden, Gemeindeverbände, Gemeindefonds			12.226,63	2.274.982,84
Summe Kapitaltransfers			0,00	0,00
Summe Laufende Transfers			12.226,63	2.274.982,84
2/262100+862000	Sportplatz (Schulhausgasse)	Lfd. Transferzahl. v. Gden, Gde-Verb. u. -fonds (SGV f. Instandh. Sportplatz)	6.998,40	
2/782010+862000	Regionalmanagement und EU	Laufende Transferzahlungen von Gemeinden, Gemeindeverb. und -fonds	5.056,00	
2/842000+862000	Waldbesitz Gemeindewald	Laufende Transferzahlungen von Gemeinden, Gemeindeverb. und -fonds	172,23	
1/000000-752400	Gewählte Gemeindeorgane	Beitrag an den Pensionsfonds der Gemeinden		43.886,67
1/080000-752500	Pensionen	Beitrag an den Pensionsfonds der Gemeinden		1.198.415,84
1/163800-752000	Feuerwehren (gemeinsamer Ankauf)	Lfd. Transferz. a. Gden., Gdeverb. u. -fonds (KLFV-Organisationsbeitr.)		1.000,30
1/210000-752200	Allg. bild. Pflichtschulen (gem. Kosten)	Umlage Schulgemeindeverband		633.504,12
1/320000-752100	Musikschule	Schülerhaltungsbeiträge		648,75
1/852000-752000	Betriebe der Abfallwirtschaft	Lfd. Transferz. a. Gden, Gdeverb. u. -fonds (Abfallbeseitigungsverband)		397.527,16
Transferzahlungen von/an Sozialversicherungsträger				
Gesamtsumme Transferzahlungen von/an Sozialversicherungsträger			0,00	0,00
Summe Kapitaltransfers			0,00	0,00
Summe Laufende Transfers			0,00	0,00

Haushaltskonto	Bezeichnung Ansatz	Bezeichnung Post	Summe Einzahlungen	Summe Auszahlungen
Transferzahlungen von/an sonst. Träger des öffentlichen Rechts				
Gesamtsumme Transferzahlungen von/an sonst. Träger des öffentlichen Rechts			9.041,37	2.655.474,92
Summe Kapitaltransfers			0,00	16.932,94
Summe Laufende Transfers			9.041,37	2.638.541,98
2/820000+864010	Wirtschaftshof	Laufende Transferzahlungen v.sonst. Trägern d. öffentlichen Rechts	9.041,37	
1/091000-754200	Personalausbildung und Personalfortbildung	Beitrag Verwaltungsakademie		3.180,00
1/210000-754100	Allg. bild. Pflichtschulen (gem. Kosten)	Beitrag an den Ktn. Schulbaufonds		231.051,96
1/690000-754500	Verkehr, Sonstiges (Verkehrsverbund)	Beitrag Verkehrsverbund		110.191,98
1/742000-754600	Produktionsförderung (Tier- und Pfl anenzucht)	lfd.Transferzlg.a.sonst.Träg.öff.R. (künstl.Besamung-Gemeindeanteil)		1.584,00
1/851000-720000	Betriebe der Abwasserbeseitigung	Kostenbeiträge/-ersätze für Leistungen (Kanalgebühren)		1.823.058,91
1/851000-720010	Betriebe der Abwasserbeseitigung	Kostenbeiträge/-ersätze für Leistungen (Kanalgebühren Niederschlagswässer)		83.110,59
1/851000-720020	Betriebe der Abwasserbeseitigung	Kostenbeiträge/-ersätze für Leistungen (Anschlussbeiträge)		386.364,54
1/851100-774000	Betriebe der Abwasserbeseitigung (Oberflächenwasserkanal St. Martin)	Kapitaltransfers an sonstige Träger des öffentlichen Rechts		16.932,94
Gesamtsumme			16.235.287,45	14.232.636,30

Nachweis über Haushaltsrücklagen und
Zahlungsmittelreserven (Anlage 6b)

Rechnungsabschluss 2021

Stadtgemeinde FELDKIRCHEN IN KÄRNTEN

Nachweis über Haushaltsrücklagen und Zahlungsmittelreserven (Anlage 6b)

Haushaltsrücklagen		Rücklagenstand			Rücklagenstand	Zahlungsmittelreserven		
Nr.	Verwendungszweck	31.12.2020	Zuführungen	Entnahmen	31.12.2021	31.12.2020	31.12.2021	Konto-/Sparbuchnummer
8/9990934/00001	Rücklage Wohn- und Geschäftsgebäude	0,00			0,00			
8/9990934/00002	Rücklage Förderung des Fremdenverkehrs	0,00			0,00			
8/9990934/00003	Rücklage Wirtschaftshof	0,00	18.892,13		18.892,13			ZW RL1 294001 AT55 2070 2000 0004 8793
8/9990934/00004	Rücklage Wirtschaftshof Fahrzeuge	0,00			0,00			
8/9990934/00006	Rücklage Betriebe d. Abwasserbeseitigung Oberflächenwässer St. Martin	0,00			0,00			
8/9990934/00007	Rücklage Betriebe der Abfallwirtschaft	0,00	117.284,22		117.284,22			ZW RL3 294003 AT32 2070 2000 0004 8819
8/9990934/00008	Rücklage Förderung der Abwasserbeiseitigung	0,00			0,00			
8/9990934/00009	Rücklage Betriebe der Wasserversorgung	0,00	279.684,60	814,00	278.870,60			ZW RL2 294002 AT33 2070 2000 0004 8801
8/9990935/00001	allgemeine Rücklage	200.000,00			200.000,00			ZW RL4 295001 AT85 2070 2000 0004 8835
8/9990935/00002	Schulstandortsicherungsrücklage	289.324,64		66.069,82	223.254,82			ZW RL5 294004 AT10 2070 2000 0004 8827
8/9990940/00001	Neubewertungsrücklage Beteiligung Tourismusregion Nockberge GmbH	0,00			0,00			
8/9990940/00002	Neubewertungsrücklage Feldkirchner Infrastruktur GesmbH	0,00			0,00			
Gesamtsummen		489.324,64	415.860,95	66.883,82	838.301,77			

Einzelnachweis über Finanzschulden und Schuldendienst
(Anlage 6c)

Kontonummer Darlehensnr.	Ansatz	Darlehensgeber/Staat Aktenzahl	Verwendungszweck Genehmigungsdatum/-vermerk	Beschluss- Datum	Zinssatz	Währung	Laufzeit
1. Darlehen für Investitionszwecke							
1.1. ... von Trägern des öffentlichen Rechts							
1.1.1. ... von Bund, Bundesfonds, Bundeskammern							
1.1.2. ... von Ländern, Landesfonds, Landesammern							
27077 4	853000	Land Kärnten (Hypo Alpe-Adria-Bank AG)/AT 836416015	Gde-Wohnungen Glanhofen 36, EZ.80 KG.Glanhofen 17.10.1960/3-Gem-W-94/3/60	11.10.1960	1,000%	EUR	01.01.1961 - Betriebe Wohngebäude (Abre-Pflicht MRG) nieder verzin 31.12.2030
33405 47	850000	Amt der Kärntner Landesregierung Abt.18, Wa.Wirtsch./A1 18W-312/3/01	Landesdarlehen, WVA Feldkirchen, BA 02, Landesförderung	19.04.2001	1,000%	EUR	01.01.2026 - Betriebe der Wasserversorgung nieder verzin 31.12.2035
33405 48	850000	Amt der Kärntner Landesregierung Abt.18, Wa.Wirtsch./A1 18W-312/5/02	Landesdarlehen, WVA Feldkirchen, BA 03, Landesförderung 10.07.2002	10.12.2002	1,000%	EUR	01.01.2029 - Betriebe der Wasserversorgung nieder verzin 31.12.2038
33405 49	850000	Amt der Kärntner Landesregierung Abt.18, Wa.Wirtsch./A1 18W-312/5/05	Landesdarlehen, WVA Feldkirchen, BA 04.1, Landesförderung 05.05.2003	03.07.2003	1,000%	EUR	01.01.2030 - Betriebe der Wasserversorgung nieder verzin 31.12.2039
33405 50	850000	Amt der Kärntner Landesregierung Abt.18, Wa.Wirtsch./A1 18W-312/1/04	Landesdarlehen, WVA Feldkirchen, BA 06.1, Landesförderung 08.01.2004	27.05.2004	1,000%	EUR	01.01.2030 - Betriebe der Wasserversorgung nieder verzin 31.12.2039
33405 51	850000	Amt der Kärntner Landesregierung Abt.18, Wa.Wirtsch./A1 K-WWF-312/10/2006	Landesdarlehen, WVA Feldkirchen, BA 06 30.11.2005	21.12.2005	1,000%	EUR	01.01.2030 - Betriebe der Wasserversorgung nieder verzin 31.12.2039
33405 52	850000	Amt der Kärntner Landesregierung Abt.18, Wa.Wirtsch./A1 K-WWF-312/6/2007	Landesdarlehen, WVA Feldkirchen, BA 07 02.10.2007	17.12.2007	1,000%	EUR	01.01.2033 - Betriebe der Wasserversorgung nieder verzin 31.12.2042
33405 53	850000	Amt der Kärntner Landesregierung Abt.18, Wa.Wirtsch./A1 K-WWF-312/29/2009	Landesdarlehen, WVA Feldkirchen, BA 08 27.03.2009		1,000%	EUR	01.01.2034 - Betriebe der Wasserversorgung nieder verzin 31.12.2043
33405 54	850000	Amt der Kärntner Landesregierung Abt.18, Wa.Wirtsch./A1 K-WWF-312/3/2010	Landesdarlehen, WVA Feldkirchen, BA 09		1,000%	EUR	01.01.2035 - Betriebe der Wasserversorgung nieder verzin 31.12.2044
35128 70	612000	Kärntner Regionalfonds Amt d. Ktn.Ld.Reg./AT	Krankenhauszufahrt Waiern		2,000%	EUR	01.01.2014 - Gemeindestraßen nieder verzin 31.12.2022
35128 71	612000	Kärntner Regionalfonds Amt d. Ktn.Ld.Reg./AT	Kreisverkehr Milesi, Ausbau Gurktaler Straße, Abbruch Dulle u. Grundankäufe		2,000%	EUR	01.01.2014 - Gemeindestraßen normal verzin 31.12.2022

Kontonummer Darlehensnr.	Darlehenshöhe Gesamt	Buchwert 31.12.2020	Zugang	Tilgung	Zinsen	Summe Schuldendienst	Schuldendienst- ersätze	Buchwert 31.12.2021	Kursgewinn/ -verlust	Buchwert inkl. KG/KV	Netto Schuldendienst
27077 4	30.885,95	5.407,90		567,88	49,84	617,72		4.840,02		4.840,02	617,72
33405 47	116.469,15	116.469,15						116.469,15		116.469,15	
33405 48	272.529,00	272.529,00						272.529,00		272.529,00	
33405 49	313.581,00	313.581,00						313.581,00		313.581,00	
33405 50	65.360,00	65.360,00						65.360,00		65.360,00	
33405 51	669.922,04	597.479,61	5.974,80		5.974,80	5.974,80		603.454,41		603.454,41	5.974,80
33405 52	666.775,19	585.870,42	5.858,70		5.858,70	5.858,70		591.729,12		591.729,12	5.858,70
33405 53	26.372,45	22.943,05	229,43		229,43	229,43		23.172,48		23.172,48	229,43
33405 54	123.617,42	106.742,01	1.067,42		1.067,42	1.067,42		107.809,43		107.809,43	1.067,42
35128 70	614.000,00	279.287,91		77.834,10	5.585,76	83.419,86		201.453,81		201.453,81	83.419,86
35128 71	590.000,00	232.080,45		75.833,37	4.641,61	80.474,98		156.247,08		156.247,08	80.474,98

Kontonummer Darlehensnr.	Ansatz	Darlehensgeber/Staat Aktenzahl	Verwendungszweck Genehmigungsdatum/-vermerk	Beschluss- Datum	Zinssatz Zinsindikator	Währung	Laufzeit
35128 612000 72		Kärntner Regionalfonds Amt d. Ktn.Ld.Reg./AT	Stadtentwicklung und Verkehrs, erschließung Feldkirchen NORD		1,000%	EUR	01.01.2017 -
				Gemeindestraßen			normal verzir 31.12.2025
1.1.3. ... von Gemeinden, Gemeindeverbänden, Gemeindefonds							
1.1.4. ... von Sozialversicherungsträgern							
1.1.5. ... von sonstigen Trägern des öffentlichen Rechts							
1.2. ... von Beteiligungen der Gebietskörperschaft (ohne Finanzunternehmungen)							
1.3. ... von Unternehmen (ohne Beteiligungen und ohne Finanzunternehmungen)							
1.4. ... von Finanzunternehmen							
1.4.1. ... von Finanzunternehmen im Inland							
27078 59	850000	Sparkasse Feldkirchen/AT 0062-000559	Wasserversorgungsanlage, BA 09 Instandhaltung u., Wasseraufschl. 2009	15.07.2010	0,550%	EUR	01.01.2010 -
				Betriebe der Wasserversorgung		euribor3m	31.12.2035
27078 80	850000	Sparkasse Feldkirchen/AT 0062-000633	Ausgleich WVA-Abgang 16.12.2013/3-FE 2-325/1-2013	26.11.2013	0,550%	EUR	01.01.2013 -
				Betriebe der Wasserversorgung		euribor6m	31.12.2038
27078 80	850000	Sparkasse Feldkirchen/AT 0062-000633	Ausgleich WVA-Abgang 16.12.2013/3-FE 2-325/1-2013	26.11.2013	0,550%	EUR	01.01.2013 -
				Betriebe der Wasserversorgung		euribor6m	31.12.2038
27078 80	850000	Sparkasse Feldkirchen/AT 0062-000633	Ausgleich WVA-Abgang 16.12.2013/3-FE 2-325/1-2013	26.11.2013	0,550%	EUR	01.01.2013 -
				Betriebe der Wasserversorgung		euribor6m	31.12.2038
27078 80	850000	Sparkasse Feldkirchen/AT 0062-000633	Ausgleich WVA-Abgang 16.12.2013/3-FE 2-325/1-2013	26.11.2013	0,550%	EUR	01.01.2013 -
				Betriebe der Wasserversorgung		euribor6m	31.12.2038
27079 90	850000	Raiffeisen-Bezirksbank St.Veit/Feldkirchen/AT AT57 3947 5000 2033 2458	BA10-Digitaler Leitungskataster 03.12.2015/03-FE2-359/2-2015	12.11.2015	0,737%	EUR	01.01.2015 -
				Betriebe der Wasserversorgung		euribor6m	31.12.2040
27079 91	850000	Raiffeisen-Bezirksbank St.Veit/Feldkirchen/AT AT20 3947 5000 2033 8653	Wasserleitungsbau 2021-2022 BA12.1 u. BA 13.2 20.07.2021/03-FE2-8/36-2021	17.06.2021	0,240%	EUR	31.12.2021 -
				Wasserleitungsbau 2021- 2022 BA12.1 u. BA 13.2		euribor6m	30.06.2046
30636 41	850000	Bank Austria Creditanstalt/AT 53000054121	Wasserversorgungsanlage, BA 01	10.12.2002	0,900%	EUR	01.01.2002 -
				Betriebe der Wasserversorgung		euribor6m	31.12.2027

Kontonummer Darlehensnr.	Darlehenshöhe Gesamt	Buchwert 31.12.2020	Zugang	Tilgung	Zinsen	Summe Schuldendienst	Schuldendienst- ersätze	Buchwert 31.12.2021	Kursgewinn/ -verlust	Buchwert inkl. KG/KV	Netto Schuldendienst
35128 72	867.000,00	583.073,76		106.378,61	8.746,11	115.124,72		476.695,15		476.695,15	115.124,72
27078 59	600.000,00	366.137,79		23.482,45	1.982,91	25.465,36		342.655,34		342.655,34	25.465,36
27078 80	275.100,00 1.400.000,00	203.859,92		10.829,51	1.110,65	11.940,16		193.030,41		193.030,41	11.940,16
27078 80	312.200,00 1.400.000,00	231.348,20		12.289,97	1.260,44	13.550,41		219.058,23		219.058,23	13.550,41
27078 80	88.060,00 1.400.000,00	65.256,12		3.466,54	355,53	3.822,07		61.789,58		61.789,58	3.822,07
27078 80	724.640,00 1.400.000,00	536.974,63		28.525,96	2.925,58	31.451,54		508.448,67		508.448,67	31.451,54
27079 90	235.500,00	191.753,06		8.953,14	1.378,86	10.332,00		182.799,92		182.799,92	10.332,00
27079 91	994.000,00		994.000,00	20.430,22	89,78	20.520,00		973.569,78		973.569,78	20.520,00
30636 41	1.536.000,00	436.559,04		52.850,25	3.862,25	56.712,50		383.708,79		383.708,79	56.712,50

Kontonummer Darlehensnr.	Ansatz	Darlehensgeber/Staat Aktenzahl	Verwendungszweck Genehmigungsdatum/-vermerk	Beschluss- Datum	Zinssatz	Währung	Laufzeit
					Zinsindikator		
30636 42	850000	Bank Austria Creditanstalt/AT 53000054147	Wasserversorgungsanlage, BA 02	10.12.2002	0,900%	EUR	01.01.2002 - 31.12.2027
				Betriebe der Wasserversorgung	euribor6m		
30636 43	850000	Bank Austria Creditanstalt/AT 53000054154	Wasserversorgungsanlage, BA 03	10.12.2002	0,900%	EUR	01.01.2002 - 31.12.2027
				Betriebe der Wasserversorgung	euribor6m		
30636 44	850000	Bank Austria Creditanstalt/AT 53000054162	Wasserversorgungsanlage, BA 04/01	10.12.2002	0,900%	EUR	01.01.2002 - 31.12.2027
				Betriebe der Wasserversorgung	euribor6m		
30636 45	850000	Bank Austria Creditanstalt/AT 53000054188	Wasserversorgungsanlage, BA 05	10.12.2002	0,900%	EUR	01.01.2002 - 31.12.2027
				Betriebe der Wasserversorgung	euribor6m		
30636 46	850000	Bank Austria Creditanstalt/AT 53000173137	Wasserversorgungsanlage, BA 06 16.12.2003/3-FE 2-70/2-2003	27.11.2003	0,000%	EUR	01.01.2003 - 31.12.2028
				Betriebe der Wasserversorgung	euribor6m		
30636 57	850000	Bank Austria Creditanstalt/AT 53948021463	Wasserversorgungsanlage, BA 07 02.08.2006/3-FE 2-85/1-2006	01.12.2005	0,000%	EUR	01.01.2006 - 31.12.2031
				Betriebe der Wasserversorgung	euribor6m		
30636 81	850000	Bank Austria Creditanstalt/AT 10020322029	WVA BA 13 - Feldkirchen Nord 18.05.2017/03-FE2-8/3-2016 (005/2017)	27.04.2017	1,790%	EUR	09.06.2017 - 30.06.2042
				WVA BA 13 - Feldkirchen Nord	normal verzir		
34385 58	850000	BAWAG P.S.K. /AT 00540-036-926	Ausgleich Gebührenabgang, der Wasserversorgung	15.07.2010	0,186%	EUR	01.01.2010 - 31.12.2035
				Betriebe der Wasserversorgung	euribor1m		
34385 63	850000	BAWAG P.S.K. /AT 00540-018-332	Erweiterung Wasserversorg.Anlage, BA 03 02.02.2009/3-FE 2-165/1-2009	23.12.2008	0,237%	EUR	01.01.2009 - 31.12.2033
				Betriebe der Wasserversorgung	euribor6m		
34385 64	850000	BAWAG P.S.K. /AT 00540-018-332	Erweiterung Wasserversorg.Anlage, BA 04/1 02.02.2009/3-FE 2-165/1-2009	23.12.2008	0,237%	EUR	01.01.2009 - 31.12.2033
				Betriebe der Wasserversorgung	euribor6m		
34385 65	850000	BAWAG P.S.K. /AT 00540-018-332	Erweiterung Wasserversorg.Anlage, BA 05 02.02.2009/3-FE 2-165/1-2009	23.12.2008	0,237%	EUR	01.01.2009 - 31.12.2033
				Betriebe der Wasserversorgung	euribor6m		
34385 66	850000	BAWAG P.S.K. /AT 00540-018-332	Erweiterung Wasserversorg.Anlage, BA 06 02.02.2009/3-FE 2-165/1-2009	23.12.2008	0,237%	EUR	01.01.2009 - 31.12.2033
				Betriebe der Wasserversorgung	euribor6m		

1.4.2. ... von Finanzunternehmen im Ausland

1.5. ... von Sonstigen

Zwischensumme

Kontonummer Darlehensnr.	Darlehenshöhe Gesamt	Buchwert 31.12.2020	Zugang	Tilgung	Zinsen	Summe Schuldendienst	Schuldendienst- ersätze	Buchwert 31.12.2021	Kursgewinn/ -verlust	Buchwert inkl. KG/KV	Netto Schuldendienst
30636 42	1.434.000,00	467.570,75		56.604,55	4.136,61	60.741,16		410.966,20		410.966,20	60.741,16
30636 43	2.016.000,00	651.359,77		90.534,81	5.735,79	96.270,60		560.824,96		560.824,96	96.270,60
30636 44	2.352.000,00	905.994,41		102.991,24	8.030,70	111.021,94		803.003,17		803.003,17	111.021,94
30636 45	960.000,00	389.418,68		41.712,56	3.457,66	45.170,22		347.706,12		347.706,12	45.170,22
30636 46	3.960.000,00	1.962.398,77		170.643,28	0,20	170.643,48		1.791.755,49		1.791.755,49	170.643,48
30636 57	4.080.000,00	2.282.114,72		169.045,44	0,22	169.045,66		2.113.069,28		2.113.069,28	169.045,66
30636 81	1.060.000,00	938.906,89		36.065,17	16.874,99	52.940,16		902.841,72		902.841,72	52.940,16
34385 58	2.600.000,00	1.602.348,52		105.970,54	3.025,43	108.995,97		1.496.377,98		1.496.377,98	108.995,97
34385 63	318.800,00	174.997,85		13.272,15	403,67	13.675,82		161.725,70		161.725,70	13.675,82
34385 64	33.700,00	18.497,95		1.402,98	42,67	1.445,65		17.094,97		17.094,97	1.445,65
34385 65	442.000,00	242.622,81		18.401,15	559,66	18.960,81		224.221,66		224.221,66	18.960,81
34385 66	641.200,00	351.969,52		26.694,16	811,89	27.506,05		325.275,36		325.275,36	27.506,05
		15.200.913,66	1.007.130,35	1.254.780,03	88.199,16	1.342.979,19	0,00	14.953.263,98	0,00	14.953.263,98	1.342.979,19

Kontonummer Darlehensnr.	Ansatz	Darlehensgeber/Staat Aktenzahl	Verwendungszweck Genehmigungsdatum/-vermerk	Beschluss- Datum	Zinssatz	Währung	Laufzeit Zinsindikator
-----------------------------	--------	-----------------------------------	--	---------------------	----------	---------	---------------------------

2. Finanzschulden für den laufenden Aufwand

2.1. ... von Trägern des öffentlichen Rechts

2.1.1. ... von Bund, Bundesfonds, Bundeskammern

2.1.2. ... von Ländern, Landesfonds, Landeskammern

2.1.3. ... von Gemeinden, Gemeindeverbänden, Gemeindefonds

2.1.4. ... von Sozialversicherungsträgern

2.1.5. ... von sonstigen Trägern des öffentlichen Rechts

2.2. ... von Beteiligungen der Gebietskörperschaft (ohne Finanzunternehmungen)

2.3. ... von Unternehmen (ohne Beteiligungen und ohne Finanzunternehmungen)

2.4. ... von Finanzunternehmen

2.4.1. ... von Finanzunternehmen im Inland

2.4.2. ... von Finanzunternehmen im Ausland

2.5. ... von Sonstigen

Zwischensumme

SUMME (1 und 2)

Davon ohne A85-89

Davon A85-89

Kontonummer Darlehensnr.	Darlehenshöhe Gesamt	Buchwert 31.12.2020	Zugang	Tilgung	Zinsen	Summe Schuldendienst	Schuldendienst- ersätze	Buchwert 31.12.2021	Kursgewinn/ -verlust	Buchwert inkl. KG/KV	Netto Schuldendienst
		0,00	0,00	0,00	0,00	0,00	0,00	0,00	0,00	0,00	0,00
		15.200.913,66	1.007.130,35	1.254.780,03	88.199,16	1.342.979,19	0,00	14.953.263,98	0,00	14.953.263,98	1.342.979,19
		1.094.442,12	0,00	260.046,08	18.973,48	279.019,56	0,00	834.396,04	0,00	834.396,04	279.019,56
		14.106.471,54	1.007.130,35	994.733,95	69.225,68	1.063.959,63	0,00	14.118.867,94	0,00	14.118.867,94	1.063.959,63

Nachweis über hausinterne Vergütungen (Anlage 6f)

Gruppenebene	Erträge	Aufwendungen
0 Vertretungskörper und allgemeine Verwaltung	505.265,95	91.407,86
1 Öffentliche Ordnung und Sicherheit	0,00	18.661,13
2 Unterricht, Erziehung, Sport und Wissenschaft	7.892,99	216.081,36
3 Kunst, Kultur und Kultus	238.475,46	311.006,29
4 Soziale Wohlfahrt und Wohnbauförderung	15.000,00	5.893,06
5 Gesundheit	0,00	17.888,22
6 Straßen- und Wasserbau, Verkehr	0,00	689.958,21
7 Wirtschaftsförderung	50.611,71	119.979,74
8 Dienstleistungen	2.093.109,29	1.532.023,02
9 Finanzwirtschaft	121.254,94	26.966,14
Summe	3.031.610,34	3.029.865,03

Anlagenspiegel nach Ansatz (Anlage 6g)

MVAG	Ansatz	Bezeichnung	Anschaffungskosten kum. 31.12.2020	kumulierte Abschreibung	Buchwert 31.12.2020	Zugänge/ + Umbuchungen -	Abgänge/ -	Wertaufholung+/ Wertminderung-	Abschreibung	Buchwert 31.12.2021
1010	Immaterielle Vermögenswerte		14.730,43	1.678,32	13.052,11	9.315,99	0,00	0,00	1.729,02	20.639,08
	010000	Zentralamt	327,06	261,06	66,00					66,00
	016000	Elektronische Datenverarbeitung	9.755,01	435,72	9.319,29	1.762,80			63,60	11.018,49
	023000	Einwohneramt	261,06	261,06						
	210000	Allg. bild. Pflichtschulen (gem. Kosten)	1.099,23	263,24	835,99	1.108,96			267,19	1.677,76
	211200	Volksschule Feldkirchen (Schulzentrum)	981,80	192,00	789,80	2.464,72			611,20	2.643,32
	211300	Volksschule St. Ulrich	141,43	0,00	141,43	842,29			143,41	840,31
	211400	Volksschule St. Martin	0,00	0,00		667,92				667,92
	211500	Volksschule Glanhofen	417,60	0,00	417,60	1.137,12				1.554,72
	211600	Volksschule Radweg	374,40	0,00	374,40	1.062,96			374,40	1.062,96
	262000	Sportplätze (im Sportzentrum)	417,60	0,00	417,60					417,60
	273000	Volksbüchereien	265,24	265,24		269,22			269,22	
	850000	Betriebe der Wasserversorgung	690,00	0,00	690,00					690,00
1021	Grundstücke, Grundstückeinrichtungen und Infrastruktur		110.957.464,43	63.257.871,45	47.699.592,98	978.207,52	7.692,62	2.096,80	2.412.386,22	46.259.818,46
	029000	Amtsgebäude	181.500,00	0,00	181.500,00					181.500,00
	163000	Freiwillige Feuerwehr Feldkirchen	533.350,00	0,00	533.350,00					533.350,00
	163200	Freiwillige Feuerwehr St. Ulrich	134.100,00	0,00	134.100,00					134.100,00
	163300	Freiwillige Feuerwehr Tschwarzen	12.600,00	0,00	12.600,00					12.600,00
	163400	Freiwillige Feuerwehr St. Martin	87.100,00	0,00	87.100,00					87.100,00
	163500	Freiwillige Feuerwehr Radweg	89.450,00	0,00	89.450,00					89.450,00
	163600	Freiwillige Feuerwehr Glanhofen	11.485,00	0,00	11.485,00					11.485,00
	163700	Freiwillige Feuerwehr Poitschach	30.350,00	0,00	30.350,00					30.350,00
	211300	Volksschule St. Ulrich	65.500,00	0,00	65.500,00					65.500,00
	211400	Volksschule St. Martin	304.001,02	57,55	303.943,47	25.068,59			1.368,53	327.643,53
	211500	Volksschule Glanhofen	767,39	34,88	732,51				23,25	709,26
	211600	Volksschule Radweg	315.550,00	0,00	315.550,00					315.550,00
	215100	Allgemeinbildende höhere Schulen (2.AHS-Zl	1.700.000,00	0,00	1.700.000,00					1.700.000,00
	240000	Kindergarten Radweg	11.500,00	0,00	11.500,00					11.500,00
	240500	Kindergarten St. Ulrich	165.700,00	0,00	165.700,00					165.700,00
	262000	Sportplätze (im Sportzentrum)	690,00	0,00	690,00					690,00
	262100	Sportplatz (Schulhausgasse)	178.810,00	0,00	178.810,00					178.810,00
	262200	Sportplatz Oberglan	289.435,00	0,00	289.435,00					289.435,00
	262300	Sport- und Freizeitanlage Markstein	70.790,00	0,00	70.790,00					70.790,00
	262900	Sonstige Sportplätze (ab 1991)	435.564,06	230,20	435.333,86	6.945,12			1.154,93	441.124,05
	263000	Sporthalle Feldkirchen	122.000,00	0,00	122.000,00					122.000,00
	263100	Sporthalle Flurweg, Feldk.	845.055,00	0,00	845.055,00					845.055,00
	362000	Denkmalpflege	3.750,00	0,00	3.750,00					3.750,00
	380000	Bamberger Amthof	613.785,00	0,00	613.785,00					613.785,00
	380100	Kulturräume St.Nikolai 6	45.150,00	0,00	45.150,00					45.150,00

MVAG	Ansatz	Bezeichnung	Anschaffungskosten kum. 31.12.2020	kumulierte Abschreibung	Buchwert 31.12.2020	Zugänge/ + Umbuchungen -	Abgänge/	Wertaufholung+/ Wertminderung-	Abschreibung	Buchwert 31.12.2021
	390000	Kirchliche Angelegenheiten	40.665,00	0,00	40.665,00					40.665,00
	612000	Gemeindestraßen	89.383.692,22	59.835.300,46	29.548.391,76	853.912,67	52,00		2.246.671,63	28.155.580,80
	743000	Absatz und Verwertung (Bäuerliche Vermarkt	17.040,00	0,00	17.040,00					17.040,00
	770000	Einrichtung zur Förderung des Fremdenverke	49.842,00	0,00	49.842,00					49.842,00
	812000	Öffentliches WC - Bamberger Platz	49.800,00	0,00	49.800,00					49.800,00
	815000	Park- und Gartenanlagen	322.974,00	0,00	322.974,00					322.974,00
	815010	Kinderspielplätze	139.675,00	0,00	139.675,00		1.970,00			137.705,00
	816000	Öffentliche Beleuchtung und öffentliche Uhrer	5.703.747,26	3.422.248,36	2.281.498,90				162.964,21	2.118.534,69
	817000	Friedhof Feldkirchen	99.290,00	0,00	99.290,00					99.290,00
	817010	Friedhof Feldkirchen-Erweiterung	49.550,00	0,00	49.550,00					49.550,00
	817200	Friedhof Radweg	8.605,00	0,00	8.605,00					8.605,00
	817300	Friedhof St. Ulrich	3.315,00	0,00	3.315,00					3.315,00
	817400	Friedhof Sittich	1.900,00	0,00	1.900,00					1.900,00
	820000	Wirtschaftshof	739.912,50	0,00	739.912,50					739.912,50
	831000	Freibad Maltschach	31.515,00	0,00	31.515,00					31.515,00
	831100	Freibad Flatschach	270.635,00	0,00	270.635,00					270.635,00
	840000	Grundbesitz	4.289.815,00	0,00	4.289.815,00					4.289.815,00
	842000	Waldbesitz Gemeindewald	94.587,00	0,00	94.587,00					94.587,00
	849000	Mehrzweckgebäude Bahnhofstr. 40	136.950,00	0,00	136.950,00					136.950,00
	849100	Gebäude Sparkassenstraße 1	92.000,00	0,00	92.000,00					92.000,00
	849200	Gebäude Amthofgasse 7	0,00	0,00		76.200,00				76.200,00
	850000	Betriebe der Wasserversorgung	490.310,66	0,00	490.310,66	2.465,40	814,00	2.096,80		494.058,86
	852000	Betriebe der Abfallwirtschaft	211.098,82	0,00	211.098,82	13.615,74	4.856,62		203,67	219.654,27
	853000	Betriebe Wohngebäude (Abre-Pflicht MRG)	2.350.630,00	0,00	2.350.630,00					2.350.630,00
	869000	Sonst. land- u. forstwirtschaftl. Betriebe (Jagd	131.932,50	0,00	131.932,50					131.932,50
1022	Gebäude und Bauten		10.785.327,03	7.973.516,38	2.811.810,65	448.625,26	0,00	0,00	138.235,49	3.122.200,42
	029000	Amtsgebäude	821.554,08	692.338,73	129.215,35	128.015,69				257.231,04
	163000	Freiwillige Feuerwehr Feldkirchen	1.843.956,92	1.285.348,94	558.607,98	57.700,00			39.701,91	576.606,07
	163200	Freiwillige Feuerwehr St. Ulrich	106.821,27	102.548,42	4.272,85				2.136,43	2.136,42
	163300	Freiwillige Feuerwehr Tschwarzen	36.836,32	36.836,32						
	163400	Freiwillige Feuerwehr St. Martin	112.366,73	107.872,06	4.494,67				2.247,34	2.247,33
	163500	Freiwillige Feuerwehr Radweg	108.389,14	93.214,65	15.174,49				2.167,78	13.006,71
	163600	Freiwillige Feuerwehr Glanhofen	19.890,38	19.890,38						
	163700	Freiwillige Feuerwehr Poitschach	412.856,31	214.685,29	198.171,02				8.257,13	189.913,89
	211300	Volksschule St. Ulrich	740.464,17	421.755,12	318.709,05				6.639,77	312.069,28
	211400	Volksschule St. Martin	451.650,09	451.650,09						
	211600	Volksschule Radweg	564.258,90	564.258,90						
	240000	Kindergarten Radweg	26.039,14	26.039,14						
	262000	Sportplätze (im Sportzentrum)	224.652,93	224.652,93						

MVAG	Ansatz	Bezeichnung	Anschaffungskosten kum. 31.12.2020	kumulierte Abschreibung	Buchwert 31.12.2020	Zugänge/ + Umbuchungen -	Abgänge/ -	Wertaufholung+/ Wertminderung-	Abschreibung	Buchwert 31.12.2021
	262200	Sportplatz Oberglan	173.680,71	76.419,50	97.261,21				3.473,61	93.787,60
	263000	Sporthalle Feldkirchen	3.404.216,92	2.550.979,71	853.237,21				35.551,55	817.685,66
	380000	Bamberger Amthof	1,00	1,00						
	380100	Kulturräume St.Nikolai 6	102.525,77	75.869,08	26.656,69				2.050,51	24.606,18
	770000	Einrichtung zur Förderung des Fremdenverke	162.805,91	16.280,60	146.525,31				8.140,30	138.385,01
	817000	Friedhof Feldkirchen	96.099,92	96.099,92						
	820000	Wirtschaftshof	633.327,34	306.027,49	327.299,85	32.869,57			7.832,54	352.336,88
	831000	Freibad Maltschach	47.487,58	47.487,58						
	831100	Freibad Flatschach	53.981,23	53.981,23						
	849000	Mehrzweckgebäude Bahnhofstr. 40	91.123,40	89.300,94	1.822,46				1.822,46	
	849200	Gebäude Amthofgasse 7	0,00	0,00		230.040,00			11.502,00	218.538,00
	850000	Betriebe der Wasserversorgung	159.167,82	72.959,01	86.208,81				3.315,72	82.893,09
	853000	Betriebe Wohngebäude (Abre-Pflicht MRG)	391.173,05	347.019,35	44.153,70				3.396,44	40.757,26
1023	Wasser- und Abwasserbauten und -anlagen		39.319.330,84	16.383.265,01	22.936.065,83	526.175,81	0,00	0,00	1.149.195,77	22.313.045,87
	850000	Betriebe der Wasserversorgung	38.872.066,65	16.258.275,87	22.613.790,78	526.175,81			1.140.485,63	21.999.480,96
	851100	Betriebe der Abwasserbeseitigung (Oberfläch	447.264,19	124.989,14	322.275,05				8.710,14	313.564,91
1024	Sonderanlagen		3.223.638,30	2.701.849,46	521.788,84	111.271,86	331,06	0,00	68.458,00	564.271,64
	164000	Förderung der Brandbekämpfung und Brandv	457.638,87	289.856,91	167.781,96	2.408,28			13.940,83	156.249,41
	211200	Volksschule Feldkirchen (Schulzentrum)	116.511,27	10.493,82	106.017,45				5.246,91	100.770,54
	211300	Volksschule St. Ulrich	2.249,02	1.124,51	1.124,51				224,90	899,61
	211400	Volksschule St. Martin	15.017,66	13.515,90	1.501,76				1.501,76	
	211500	Volksschule Glanhofen	14.727,95	14.727,95						
	211600	Volksschule Radweg	4.644,80	2.397,89	2.246,91				342,56	1.904,35
	262000	Sportplätze (im Sportzentrum)	483.343,97	469.380,55	13.963,42				1.074,11	12.889,31
	262100	Sportplatz (Schulhausgasse)	600.553,84	592.786,95	7.766,89				970,86	6.796,03
	262200	Sportplatz Oberglan	346.414,36	346.414,36						
	262900	Sonstige Sportplätze (ab 1991)	254.454,09	250.454,84	3.999,25				337,85	3.661,40
	263000	Sporthalle Feldkirchen	2.164,95	2.164,95						
	265000	Tennisplätze und -hallen	67.093,50	67.093,50						
	528000	Tierkörperbeseitigung	45.783,88	42.121,17	3.662,71				1.831,36	1.831,35
	612000	Gemeindestraßen	2.013,31	251,66	1.761,65				251,66	1.509,99
	815010	Kinderspielplätze	90.447,83	85.461,53	4.986,30				3.029,50	1.956,80
	816000	Öffentliche Beleuchtung und öffentliche Uhrer	86.491,56	11.401,16	75.090,40	12.719,15			10.102,46	77.707,09
	817000	Friedhof Feldkirchen	0,00	0,00		92.503,37			1.401,57	91.101,80
	831000	Freibad Maltschach	4.560,00	1.824,00	2.736,00				456,00	2.280,00
	831100	Freibad Flatschach	24.624,00	7.387,20	17.236,80				2.462,40	14.774,40
	852000	Betriebe der Abfallwirtschaft	604.903,44	492.990,61	111.912,83	3.641,06	331,06		25.283,27	89.939,56
1025	Technische Anlagen, Fahrzeuge und Maschinen		5.477.873,81	3.255.542,88	2.222.330,93	533.038,04	656,25	0,00	194.894,63	2.559.818,09
	163000	Freiwillige Feuerwehr Feldkirchen	2.160.317,93	859.203,20	1.301.114,73	35.901,35			66.911,36	1.270.104,72

MVAG	Ansatz	Bezeichnung	Anschaffungskosten kum. 31.12.2020	kumulierte Abschreibung	Buchwert 31.12.2020	Zugänge/ + Umbuchungen -	Abgänge/ Wertminderung-	Wertaufholung/ Wertminderung-	Abschreibung	Buchwert 31.12.2021
	163100	Freiwillige Feuerwehr Waiern	424.481,29	277.133,79	147.347,50				9.017,27	138.330,23
	163200	Freiwillige Feuerwehr St. Ulrich	295.399,25	235.963,32	59.435,93				11.570,69	47.865,24
	163300	Freiwillige Feuerwehr Tschwarzen	177.733,70	87.160,61	90.573,09				7.358,84	83.214,25
	163400	Freiwillige Feuerwehr St. Martin	436.206,23	141.041,84	295.164,39	10.824,00			14.353,79	291.634,60
	163500	Freiwillige Feuerwehr Radweg	274.890,82	222.920,30	51.970,52				4.724,59	47.245,93
	163600	Freiwillige Feuerwehr Glanhofen	243.174,64	243.174,64		272.688,50			5.453,77	267.234,73
	163700	Freiwillige Feuerwehr Poitschach	147.357,28	47.745,25	99.612,03				7.823,65	91.788,38
	262000	Sportplätze (im Sportzentrum)	635,04	79,38	555,66	33.550,00			2.225,63	31.880,03
	814000	Straßenreinigung/Schneeräumung	0,00	0,00		35.796,00			2.806,20	32.989,80
	820000	Wirtschaftshof	1.219.707,50	1.065.026,43	154.681,07	68.974,77	656,25		53.085,35	169.914,24
	850000	Betriebe der Wasserversorgung	97.970,13	76.094,12	21.876,01	75.303,42			9.563,49	87.615,94
1026	Amts-, Betriebs- und Geschäftsausstattung		2.720.764,19	1.887.661,24	833.102,95	118.565,53	1.511,40	0,00	169.088,63	781.068,45
	010000	Zentralamt	47.078,91	35.804,84	11.274,07	1.856,43			3.802,25	9.328,25
	011000	Personalamt	6.214,14	5.423,28	790,86				263,62	527,24
	013100	Kanzleiökonomat (Fotokopien)	850,66	850,66						
	016000	Elektronische Datenverarbeitung	7.842,99	3.843,42	3.999,57	3.249,60			2.442,85	4.806,32
	022000	Standesamt	9.379,68	7.748,47	1.631,21				543,74	1.087,47
	023000	Einwohneramt	22.487,02	12.228,24	10.258,78				2.216,59	8.042,19
	030000	Bauamt	23.062,22	15.435,22	7.627,00				2.422,81	5.204,19
	163000	Freiwillige Feuerwehr Feldkirchen	129.490,41	127.123,15	2.367,26	14.035,68			1.350,93	15.052,01
	163100	Freiwillige Feuerwehr Waiern	48.244,33	46.736,35	1.507,98				363,95	1.144,03
	163200	Freiwillige Feuerwehr St. Ulrich	47.285,16	46.397,36	887,80				208,90	678,90
	163300	Freiwillige Feuerwehr Tschwarzen	38.686,33	34.947,10	3.739,23				934,81	2.804,42
	163400	Freiwillige Feuerwehr St. Martin	42.936,90	42.085,55	851,35				285,79	565,56
	163500	Freiwillige Feuerwehr Radweg	63.740,61	63.257,41	483,20				120,80	362,40
	163600	Freiwillige Feuerwehr Glanhofen	60.464,67	59.276,86	1.187,81				158,38	1.029,43
	163700	Freiwillige Feuerwehr Poitschach	41.732,62	41.327,46	405,16				115,76	289,40
	163800	Feuerwehren (gemeinsamer Ankauf)	6.650,64	332,53	6.318,11	4.742,32			902,18	10.158,25
	210000	Allg. bild. Pflichtschulen (gem. Kosten)	7.732,64	5.310,57	2.422,07				807,36	1.614,71
	211200	Volksschule Feldkirchen (Schulzentrum)	648.663,04	320.798,44	327.864,60				64.737,84	263.126,76
	211300	Volksschule St. Ulrich	137.699,14	94.340,52	43.358,62				6.745,34	36.613,28
	211400	Volksschule St. Martin	180.849,49	168.057,55	12.791,94	21.860,93			5.041,72	29.611,15
	211500	Volksschule Glanhofen	182.327,77	165.276,85	17.050,92	6.661,37			5.877,31	17.834,98
	211600	Volksschule Radweg	89.390,80	82.910,85	6.479,95	2.355,88			1.870,82	6.965,01
	250300	Hort Volksschule St. Ulrich	631,86	31,59	600,27				63,19	537,08
	250500	Hort Volksschule Radweg	3.907,64	351,84	3.555,80				390,77	3.165,03
	262000	Sportplätze (im Sportzentrum)	5.637,38	4.635,68	1.001,70				333,90	667,80
	262100	Sportplatz (Schulhausgasse)	162.571,10	50.658,70	111.912,40				16.100,17	95.812,23
	262200	Sportplatz Oberglan	4.373,47	4.373,47						

MVAG	Ansatz	Bezeichnung	Anschaffungskosten kum. 31.12.2020	kumulierte Abschreibung	Buchwert 31.12.2020	Zugänge/ + Umbuchungen -	Abgänge/ Wertminderung-	Wertaufholung+/ Wertminderung-	Abschreibung	Buchwert 31.12.2021
	262300	Sport- und Freizeitanlage Markstein	1.202,00	482,00	720,00				120,00	600,00
	262900	Sonstige Sportplätze (ab 1991)	6.184,56	4.535,76	1.648,80		1.511,40		137,40	
	263000	Sporthalle Feldkirchen	106.836,39	106.836,39		1.311,38			131,14	1.180,24
	263200	Turnhalle Schulhausgasse	28.907,97	28.907,97						
	265000	Tennisplätze und -hallen	2,29	2,29						
	269100	Funpark Schulhausgasse	4,59	4,59						
	273000	Volksbüchereien	22.598,80	21.807,94	790,86				263,62	527,24
	320000	Musikschule	12.848,04	7.167,14	5.680,90	3.921,50			1.076,07	8.526,33
	360000	Heimattmuseen	28.988,91	27.605,50	1.383,41					1.383,41
	380000	Bamberger Amthof	1,00	1,00		670,80			33,54	637,26
	512000	Sonstige Medizinische Beratung und Betreuu	2.878,80	143,94	2.734,86				287,88	2.446,98
	528000	Tierkörperbeseitigung	29.875,64	29.875,64						
	600000	Straßenverwaltung	17.455,30	11.947,86	5.507,44	498,00			1.885,61	4.119,83
	612000	Gemeindestraßen	4.873,00	487,30	4.385,70				487,30	3.898,40
	621000	Förderung der Abwasserbeseitigung	3.163,43	790,86	2.372,57				790,86	1.581,71
	770000	Einrichtung zur Förderung des Fremdenverke	13.223,90	10.801,83	2.422,07				807,36	1.614,71
	771000	Maßnahmen zur Förderung des Fremdenverk	0,00	0,00		7.966,20			398,31	7.567,89
	782000	Wirtschaftspolitische Maßnahmen	1.054,48	263,62	790,86	5.252,00			5.515,62	527,24
	815000	Park- und Gartenanlagen	74.422,10	6.737,77	67.684,33	1.202,80			7.601,12	61.286,01
	815010	Kinderspielplätze	65.589,76	31.674,46	33.915,30	22.560,18			6.509,91	49.965,57
	816000	Öffentliche Beleuchtung und öffentliche Uhrer	100.971,30	30.291,39	70.679,91				10.097,13	60.582,78
	817000	Friedhof Feldkirchen	2.108,95	527,24	1.581,71				527,24	1.054,47
	820000	Wirtschaftshof	16.404,24	12.571,28	3.832,96	7.649,67			2.657,00	8.825,63
	831000	Freibad Maltschach	46.989,08	30.928,15	16.060,93				704,16	15.356,77
	831100	Freibad Flatschach	10.954,49	9.946,49	1.008,00				144,00	864,00
	850000	Betriebe der Wasserversorgung	16.128,17	8.089,98	8.038,19	12.173,19			4.728,65	15.482,73
	852000	Betriebe der Abfallwirtschaft	47.025,79	31.905,66	15.120,13				3.897,72	11.222,41
	891100	Cafe Bamberg	12.600,00	12.600,00						
	900000	Finanzverwaltung	27.539,59	21.163,23	6.376,36	597,60			2.185,21	4.788,75
		Summe Aktiva	172.499.129,03	95.461.384,74	77.037.744,29	2.725.200,01	10.191,33	2.096,80	4.133.987,76	75.620.862,01

MVAG	Ansatz	Bezeichnung	Anschaffungskosten kum. 31.12.2020	kumulierte Abschreibung	Buchwert 31.12.2020	Zugänge/ + Umbuchungen -	Abgänge/ -	Wertaufholung+/ Wertminderung-	Abschreibung	Buchwert 31.12.2021
1311	Investitionszuschüsse von Trägern öffentlichen Rechts		-31.079.463,22	-19.530.060,89	-11.549.402,33	0,00	1.223.725,53	0,00	-826.161,08	-11.946.966,78
	010000	Zentralamt	-2.591,42	-647,86	-1.943,56				-647,85	-1.295,71
	011000	Personalamt	-372,12	-93,03	-279,09				-93,03	-186,06
	016000	Elektronische Datenverarbeitung	-1.685,43	-421,36	-1.264,07				-421,36	-842,71
	022000	Standesamt	-767,54	-191,89	-575,65				-191,88	-383,77
	023000	Einwohneramt	-1.883,91	-470,98	-1.412,93				-470,98	-941,95
	030000	Bauamt	-3.335,67	-833,92	-2.501,75				-833,92	-1.667,83
	163000	Freiwillige Feuerwehr Feldkirchen	-834.992,01	-100.278,72	-734.713,29				-34.087,18	-700.626,11
	163100	Freiwillige Feuerwehr Waiern	-117.094,73	-74.715,49	-42.379,24				-2.599,24	-39.780,00
	163200	Freiwillige Feuerwehr St. Ulrich	-57.502,78	-46.162,67	-11.340,11				-2.220,11	-9.120,00
	163300	Freiwillige Feuerwehr Tschwarzen	-58.867,45	-23.229,87	-35.637,58				-2.354,70	-33.282,88
	163400	Freiwillige Feuerwehr St. Martin	-140.401,88	-9.366,91	-131.034,97		3.929,60		-6.112,05	-128.852,52
	163500	Freiwillige Feuerwehr Radweg	-55.502,78	-45.470,78	-10.032,00				-912,00	-9.120,00
	163600	Freiwillige Feuerwehr Glanhofen	-51.417,53	-51.417,53			69.700,00		-1.394,00	-68.306,00
	163700	Freiwillige Feuerwehr Poitschach	-45.301,60	-16.161,40	-29.140,20				-2.517,70	-26.622,50
	163800	Feuerwehren (gemeinsamer Ankauf)	-2.250,00	-112,50	-2.137,50		2.400,00		-345,00	-4.192,50
	210000	Allg. bild. Pflichtschulen (gem. Kosten)	-1.139,66	-284,92	-854,74				-284,91	-569,83
	211300	Volksschule St. Ulrich	-102.000,00	-4.080,00	-97.920,00				-2.040,00	-95.880,00
	262000	Sportplätze (im Sportzentrum)	-2.400,00	-234,10	-2.165,90				-468,19	-1.697,71
	262900	Sonstige Sportplätze (ab 1991)	-4.600,00	-230,00	-4.370,00				-460,00	-3.910,00
	263000	Sporthalle Feldkirchen	-2.431.785,65	-1.764.781,59	-667.004,06				-27.791,84	-639.212,22
	273000	Volksbüchereien	-372,12	-93,03	-279,09				-93,03	-186,06
	512000	Sonstige Medizinische Beratung und Betreuer	-500,00	-25,00	-475,00				-50,00	-425,00
	600000	Straßenverwaltung	-2.591,43	-647,86	-1.943,57				-647,86	-1.295,71
	612000	Gemeindestraßen	-24.059.600,12	-15.950.252,12	-8.109.348,00		1.096.079,52		-637.805,99	-8.567.621,53
	621000	Förderung der Abwasserbeseitigung	-1.116,37	-279,09	-837,28				-279,09	-558,19
	770000	Einrichtung zur Förderung des Fremdenverke	-1.139,66	-284,92	-854,74				-284,91	-569,83
	782000	Wirtschaftspolitische Maßnahmen	-372,12	-93,03	-279,09				-93,03	-186,06
	815010	Kinderspielplätze	-23.000,00	-1.150,00	-21.850,00				-2.300,00	-19.550,00
	816000	Öffentliche Beleuchtung und öffentliche Uhrer	-118.300,00	-70.980,00	-47.320,00				-3.380,00	-43.940,00
	817000	Friedhof Feldkirchen	-744,25	-186,06	-558,19		47.000,00		-898,18	-46.660,01
	820000	Wirtschaftshof	-1.580,39	-395,10	-1.185,29		1.480,68		-444,46	-2.221,51
	850000	Betriebe der Wasserversorgung	-2.867.804,42	-1.300.445,02	-1.567.359,40				-89.526,46	-1.477.832,94
	851100	Betriebe der Abwasserbeseitigung (Oberfläch	-3.305,63	0,00	-3.305,63		3.135,73			-6.441,36
	852000	Betriebe der Abfallwirtschaft	-80.144,25	-65.294,06	-14.850,19				-3.362,06	-11.488,13
	900000	Finanzverwaltung	-3.000,30	-750,08	-2.250,22				-750,07	-1.500,15
1313	Investitionszuschüsse von übrigen		-9.304.589,54	-4.626.786,81	-4.677.802,73	0,00	472.909,55	0,00	-279.993,20	-4.870.719,08
	163000	Freiwillige Feuerwehr Feldkirchen	-178.451,61	-48.982,48	-129.469,13		10.787,21		-8.796,65	-131.459,69
	163100	Freiwillige Feuerwehr Waiern	-5.632,00	-5.507,00	-125,00				-125,00	

MVAG	Ansatz	Bezeichnung	Anschaffungskosten kum. 31.12.2020	kumulierte Abschreibung	Buchwert 31.12.2020	Zugänge/ + Umbuchungen -	Abgänge/ -	Wertaufholung+/ Wertminderung-	Abschreibung	Buchwert 31.12.2021
	163200	Freiwillige Feuerwehr St. Ulrich	-41.000,00	-26.480,00	-14.520,00				-1.320,00	-13.200,00
	163400	Freiwillige Feuerwehr St. Martin	-30.000,00	-1.200,00	-28.800,00				-1.200,00	-27.600,00
	163500	Freiwillige Feuerwehr Radweg	-33.000,00	-18.480,00	-14.520,00				-1.320,00	-13.200,00
	163600	Freiwillige Feuerwehr Glanhofen	0,00	0,00			30.000,00		-600,00	-29.400,00
	163700	Freiwillige Feuerwehr Poitschach	-7.832,00	-2.695,60	-5.136,40				-911,20	-4.225,20
	512000	Sonstige Medizinische Beratung und Betreuer	-2.700,00	-135,00	-2.565,00				-270,00	-2.295,00
	612000	Gemeindestraßen	0,00	0,00			51.878,00		-1.113,99	-50.764,01
	815000	Park- und Gartenanlagen	0,00	0,00			26.000,00		-1.444,44	-24.555,56
	815010	Kinderspielplätze	0,00	0,00			1.500,00		-83,33	-1.416,67
	816000	Öffentliche Beleuchtung und öffentliche Uhrer	-722.000,00	-433.200,00	-288.800,00				-20.628,57	-268.171,43
	850000	Betriebe der Wasserversorgung	-8.216.651,88	-4.072.603,00	-4.144.048,88		352.744,34		-240.833,58	-4.255.959,64
	851100	Betriebe der Abwasserbeseitigung (Oberfläch	-67.322,05	-17.503,73	-49.818,32				-1.346,44	-48.471,88
		Summe Passiva	-40.384.052,76	-24.156.847,70	-16.227.205,06	0,00	1.696.635,08	0,00	-1.106.154,28	-16.817.685,86
		Saldo Aktiva/Passiva	132.115.076,27	71.304.537,04	60.810.539,23	2.725.200,01	1.706.826,41	2.096,80	3.027.833,48	58.803.176,15

Anlagenspiegel Einzelkonten Kapitaltransfer (Anlage 6g)

MVAG	Ansatz Konto	Bezeichnung	Inbetrieb- nahme	RND	ND	Buchwert 31.12.2020	Zugänge/ + Umbuchungen	Abgänge/ -	Wertaufholung/ Wertminderung-	Abschreibung	Buchwert 31.12.2021
1311	Investitionszuschüsse von Trägern öffentlichen Rechts					-11.549.402,33	0,00	1.223.725,53	0,00	-826.161,08	-11.946.966,78
	010000	Zentralamt				-1.943,56	0,00	0,00	0,00	-647,85	-1.295,71
	4/0180003/13885	KT AD/Zentralamt - EDV/IT	01.01.2020	2,0	4,0	-1.664,47				-554,82	-1.109,65
	4/0180003/13886	KT AD/Vermittlung - EDV/IT	01.01.2020	2,0	4,0	-279,09				-93,03	-186,06
	011000	Personalamt				-279,09	0,00	0,00	0,00	-93,03	-186,06
	4/0180003/13887	KT Personalamt - EDV/IT	01.01.2020	2,0	4,0	-279,09				-93,03	-186,06
	016000	Elektronische Datenverarbeitung				-1.264,07	0,00	0,00	0,00	-421,36	-842,71
	4/0180003/13888	KT EDV - EDV/IT	01.01.2020	2,0	4,0	-1.264,07				-421,36	-842,71
	022000	Standesamt				-575,65	0,00	0,00	0,00	-191,88	-383,77
	4/0180003/13889	KT Standesamt - EDV/IT	01.01.2020	2,0	4,0	-575,65				-191,88	-383,77
	023000	Einwohneramt				-1.412,93	0,00	0,00	0,00	-470,98	-941,95
	4/0180003/13890	KT Einwohneramt - EDV/IT	01.01.2020	2,0	4,0	-1.412,93				-470,98	-941,95
	030000	Bauamt				-2.501,75	0,00	0,00	0,00	-833,92	-1.667,83
	4/0180003/13891	KT Bauamt - EDV/IT	01.01.2020	2,0	4,0	-2.501,75				-833,92	-1.667,83
	163000	Freiwillige Feuerwehr Feldkirchen				-734.713,29	0,00	0,00	0,00	-34.087,18	-700.626,11
	4/0150002/15204	KT Hakenanhänger-Anhänger für Arbeitsboot	01.01.2014	2,0	10,0	-3.000,00				-1.000,00	-2.000,00
	4/0150003/15187	KT Kommandofahrzeug (KDO)-Renault Master DCI 165	01.01.2016	19,0	25,0	-22.400,00				-1.120,00	-21.280,00
	4/0150003/15188	KT Versorgungsfahrzeug < 5,5to (VF 1)-MB 814 D	01.01.2017	20,0	25,0	-17.297,28				-823,68	-16.473,60
	4/0150003/15189	KT Kleinrüstfahrzeug (KRF)-Mazda BT 50	01.01.2010	13,0	25,0	-17.920,00				-1.280,00	-16.640,00
	4/0150003/15190	KT Löschfahrzeug (LFA)-Renault Midlum 280 4x4 Offroad	01.01.2009	12,0	25,0	-23.400,00				-1.800,00	-21.600,00
	4/0150003/15191	KT Tanklöschfahrzeug (TLFA)-Renault D 14 4X4	01.01.2017	20,0	25,0	-108.696,00				-5.176,00	-103.520,00
	4/0150003/15208	KT Drehleiter "DLK" Magirus-Loehr-Iveco (Gemeindeverbän	30.09.2020	23,5	25,0	-196.000,01				-8.000,00	-188.000,01
	4/0150003/15209	KT Drehleiter "DLK" Magirus-Loehr-Iveco (KLFV)	30.09.2020	23,5	25,0	-343.000,00				-14.000,00	-329.000,00
	4/0290001/15206	KT Maschinen und Geräte-Tragkraftspitze TS Ziegler Ultra	01.01.2009	0,0	8,0						
	4/0290001/15207	KT Maschinen und Geräte-Stromgenerator GEKO 14000 S	01.01.2009	0,0	8,0						
	4/0290001/15208	KT Maschinen und Geräte-Hydraulisches Rettungsgerät La	01.01.2013	0,0	8,0						
	4/0290001/15209	KT Maschinen und Geräte-Notstromaggregat	01.01.2017	3,0	8,0	-1.350,00				-337,50	-1.012,50
	4/0290001/15216	KT Maschinen und Geräte-Sprungbretter	01.01.2016	2,0	8,0	-1.650,00				-550,00	-1.100,00
	163100	Freiwillige Feuerwehr Waiern				-42.379,24	0,00	0,00	0,00	-2.599,24	-39.780,00
	4/0150003/15192	KT Löschfahrzeug (LFA)-Renault Midlum DXI 7 260-EU V	01.01.2014	17,0	25,0	-42.120,00				-2.340,00	-39.780,00
	4/0150003/15193	KT Mannschaftstransportfahrzeug (MTF)-MB 312	01.01.1995	0,0	25,0						
	4/0150003/15194	KT Tanklöschfahrzeug (TLFA)-MB 814	01.01.1993	0,0	25,0						
	4/0290001/15210	KT Maschinen und Geräte-Generator Geko 1400	01.01.2010	0,0	8,0						
	4/0290001/15217	KT Maschinen und Geräte-Hebekissensatz mit Zubehör	01.01.2014	0,0	8,0	-259,24				-259,24	

MVAG	Ansatz Konto	Bezeichnung	Inbetrieb- nahme	RND	ND	Buchwert 31.12.2020	Zugänge/ + Umbuchungen	Abgänge/ -	Wertaufholung+/ Wertminderung-	Abschreibung	Buchwert 31.12.2021
	163200	Freiwillige Feuerwehr St. Ulrich				-11.340,11	0,00	0,00	0,00	-2.220,11	-9.120,00
	4/0150003/15197	KT Kleinrüstfahrzeug (KRF)-Renault Midlum 14/220	01.01.2007	10,0	25,0	-10.032,00				-912,00	-9.120,00
	4/0150003/15198	KT Löschfahrzeug (LFA)-MB 814 Vario	01.01.1997	0,0	25,0	-1.308,11				-1.308,11	
	4/0290001/15211	KT Maschinen und Geräte-Tragkraftspitze BMW-"Fox" TS	01.01.2008	0,0	8,0						
	163300	Freiwillige Feuerwehr Tschwarzen				-35.637,58	0,00	0,00	0,00	-2.354,70	-33.282,88
	4/0150003/15195	KT Kleinlöschfahrzeug (KLF/KLFA)-MB Sprinter	01.01.2004	7,0	25,0	-5.397,58				-674,70	-4.722,88
	4/0150003/15196	KT Mannschaftstransportfahrzeug (MTF)-Ford Transit DK 3	01.01.2014	17,0	25,0	-30.240,00				-1.680,00	-28.560,00
	163400	Freiwillige Feuerwehr St. Martin				-131.034,97	0,00	3.929,60	0,00	-6.112,05	-128.852,52
	4/0150003/15203	KT Mannschaftstransportfahrzeug (MTF)-VW T5 Transport	01.01.2009	12,0	25,0	-2.964,97				-228,07	-2.736,90
	4/0150003/15206	KT Tanklöschfahrzeug (TLFA)-Magirus Lohr 2000 (KLFV)	25.03.2020	23,0	25,0	-126.720,00				-5.280,00	-121.440,00
	4/0190003/00002	KT FF St. Martin - Schmutzwasserpumpen (KLFV)	17.02.2021	9,0	10,0			1.400,00		-140,00	-1.260,00
	4/0270001/00003	KT Notstromaggregat MAG 8 kVA	25.05.2021	19,0	20,0			2.529,60		-126,48	-2.403,12
	4/0290001/15212	KT Maschinen und Geräte-Generator Geko 1400	01.01.2017	3,0	8,0	-1.350,00				-337,50	-1.012,50
	163500	Freiwillige Feuerwehr Radweg				-10.032,00	0,00	0,00	0,00	-912,00	-9.120,00
	4/0150003/15201	KT Löschfahrzeug mit Wassertank (LFWA)-Renault Midlum	01.01.2007	10,0	25,0	-10.032,00				-912,00	-9.120,00
	4/0150003/15202	KT Kleinlöschfahrzeug (KLF/KLFA)-MB 714 D	01.01.1995	0,0	25,0						
	163600	Freiwillige Feuerwehr Glanhofen				0,00	0,00	69.700,00	0,00	-1.394,00	-68.306,00
	4/0150003/15199	KT Tanklöschfahrzeug (TLFA)-MB 816 D	01.01.1993	0,0	25,0						
	4/0150003/15212	KT Löschfahrzeug-Mercedes Unimog FW-235 FF (KLFV)	27.07.2021	24,5	25,0			69.700,00		-1.394,00	-68.306,00
	4/0290001/15213	KT Maschinen und Geräte-Notstromgenerator Geko 1400	01.01.2009	0,0	8,0						
	163700	Freiwillige Feuerwehr Poitschach				-29.140,20	0,00	0,00	0,00	-2.517,70	-26.622,50
	4/0150003/15200	KT Kleinlöschfahrzeug (KLF/KLFA)-MB Sprinter 519 CDI 4	01.01.2014	17,0	25,0	-26.640,00				-1.480,00	-25.160,00
	4/0290001/15214	KT Maschinen und Geräte-Generator Geko 1400	01.01.2014	0,0	8,0	-550,20				-550,20	
	4/0290001/15215	KT Maschinen und Geräte-Tragkraftspitze	01.01.2017	3,0	8,0	-1.950,00				-487,50	-1.462,50
	163800	Feuerwehren (gemeinsamer Ankauf)				-2.137,50	0,00	2.400,00	0,00	-345,00	-4.192,50
	4/0130002/00005	KT Atemschutzgeräte inkl. Zubehör (KLFV)	17.08.2020	8,5	10,0	-2.137,50				-225,00	-1.912,50
	4/0130002/00007	KT Atemschutzgeräte inkl. Zubehör (KLFV)	09.11.2021	9,5	10,0			2.400,00		-120,00	-2.280,00
	210000	Allg. bild. Pflichtschulen (gem. Kosten)				-854,74	0,00	0,00	0,00	-284,91	-569,83
	4/0180003/13892	KT Schulabteilung - EDV/IT	01.01.2020	2,0	4,0	-854,74				-284,91	-569,83
	211300	Volksschule St. Ulrich				-97.920,00	0,00	0,00	0,00	-2.040,00	-95.880,00
	2/0060001/14884	KT Turnsaalumbau St. Ulrich (Bund)	01.01.2019	47,0	50,0	-40.800,00				-850,00	-39.950,00
	2/0060001/15251	KT Turnsaalumbau St. Ulrich (Land)	01.01.2019	47,0	50,0	-57.120,00				-1.190,00	-55.930,00
	262000	Sportplätze (im Sportzentrum)				-2.165,90	0,00	0,00	0,00	-468,19	-1.697,71
	4/0180003/13901	KT Sportzentrum Flurweg-Notebook HP 250 G7	29.05.2020	2,0	4,0	-685,71				-228,57	-457,14

MVAG	Ansatz Konto	Bezeichnung	Inbetrieb- nahme	RND	ND	Buchwert 31.12.2020	Zugänge/ + Umbuchungen	Abgänge/ -	Wertaufholung+/ Wertminderung-	Abschreibung	Buchwert 31.12.2021
	4/0180003/13902	KT Multifunktions-Lasergerät CANON	29.05.2020	2,0	4,0	-462,86				-154,29	-308,57
	4/0290001/15234	KT Motorsense STIHL FS89/GSB 2302-2	31.05.2020	6,0	8,0	-359,33				-51,33	-308,00
	4/0290001/15235	KT Laubblasgerät STIHL BG56	31.05.2020	6,0	8,0	-238,00				-34,00	-204,00
	4/0440001/00019	KT Sportzentrum Feldkirchen-Lizenz "MICROSOFT Office : 29.05.2020	29.05.2020	4,0	5,0	-420,00					-420,00
	262900	Sonstige Sportplätze (ab 1991)				-4.370,00	0,00	0,00	0,00	-460,00	-3.910,00
	4/0290003/14886	KT Sportplatz Laboisen - Jugendtore m. Netz	12.08.2020	8,5	10,0	-1.892,40				-199,20	-1.693,20
	4/0290003/14887	KT Trainingsplatz Schulhausgasse - Jugendtore m. Netz	12.08.2020	8,5	10,0	-2.477,60				-260,80	-2.216,80
	263000	Sporthalle Feldkirchen				-667.004,06	0,00	0,00	0,00	-27.791,84	-639.212,22
	2/0060001/14885	KT Sporthalle Schulhausgasse (Eigentum Gemeinde 40%-	01.01.1995	23,0	50,0	-667.004,06				-27.791,84	-639.212,22
	273000	Volksbüchereien				-279,09	0,00	0,00	0,00	-93,03	-186,06
	4/0180003/13893	KT Bücherei - EDV/IT	01.01.2020	2,0	4,0	-279,09				-93,03	-186,06
	512000	Sonstige Medizinische Beratung und Betreuung				-475,00	0,00	0,00	0,00	-50,00	-425,00
	4/0130002/00003	KT Defibrillator Philips FRx VS St. Martin (Land)	25.08.2020	8,5	10,0	-475,00				-50,00	-425,00
	600000	Straßenverwaltung				-1.943,57	0,00	0,00	0,00	-647,86	-1.295,71
	4/0180003/13894	KT Straßenabteilung - EDV/IT	01.01.2020	2,0	4,0	-1.943,57				-647,86	-1.295,71
	612000	Gemeindestraßen				-8.109.348,00	0,00	1.096.079,52	0,00	-637.805,99	-8.567.621,53
	2/0040001/14887	KT Befestigte Straße-10.-Oktober-Straße	01.01.1992	3,0	33,0	-13.978,19				-3.494,55	-10.483,64
	2/0040001/14888	KT Befestigte Straße-Ackergasse	01.01.1988	0,0	33,0						
	2/0040001/14889	KT Befestigte Straße-Adalbert Stifter Weg	01.01.1988	0,0	33,0						
	2/0040001/14890	KT Befestigte Straße-Ahornweg	01.01.2008	19,0	33,0	-30.944,69				-1.547,23	-29.397,46
	2/0040001/14891	KT Befestigte Straße-Ahrensburger Straße	01.01.2001	12,0	33,0	-18.696,31				-1.438,18	-17.258,13
	2/0040001/14892	KT Befestigte Straße-Ahrensburger Straße Gehweg	01.01.2008	19,0	33,0	-7.828,11				-391,41	-7.436,70
	2/0040001/14893	KT Befestigte Straße-Aich/Aicher Weg	01.01.1992	3,0	33,0	-7.081,07				-1.770,27	-5.310,80
	2/0040001/14894	KT Befestigte Straße-Aichweg/Markstein Rebernig Siedlung	01.01.2001	12,0	33,0	-24.096,27				-1.853,56	-22.242,71
	2/0040001/14895	KT Befestigte Straße-Almweg	01.01.2001	12,0	33,0	-8.303,44				-638,73	-7.664,71
	2/0040001/14896	KT Befestigte Straße-Alte Mauth Straße	01.01.1992	3,0	33,0	-7.316,88				-1.829,22	-5.487,66
	2/0040001/14897	KT Befestigte Straße-Alte Villacher Straße	01.01.2001	12,0	33,0	-63.748,47				-4.903,73	-58.844,74
	2/0040001/14898	KT Befestigte Straße-Altmanweg	01.01.1992	3,0	33,0	-1.669,24				-417,31	-1.251,93
	2/0040001/14899	KT Befestigte Straße-Am Hügel	01.01.1988	0,0	33,0						
	2/0040001/14900	KT Befestigte Straße-Am Sonnenhügel/mit Umfahrung	01.01.1988	0,0	33,0						
	2/0040001/14901	KT Befestigte Straße-Amselweg/Amselweg Süd	01.01.2008	19,0	33,0	-15.456,84				-772,84	-14.684,00
	2/0040001/14902	KT Befestigte Straße-Amthofgasse/Amthofgasse Ost	01.01.1992	3,0	33,0	-3.184,67				-796,17	-2.388,50
	2/0040001/14903	KT Befestigte Straße-Amthofgasse West	01.01.2001	12,0	33,0	-3.457,05				-265,93	-3.191,12
	2/0040001/14904	KT Befestigte Straße-Anton-Kolig-Weg	01.01.2001	12,0	33,0	-24.791,06				-1.907,00	-22.884,06
	2/0040001/14905	KT Befestigte Straße-/Bachlerweg	01.01.1992	3,0	33,0	-1.804,45				-451,11	-1.353,34
	2/0040001/14906	KT Befestigte Straße-Bachlweg	01.01.2008	19,0	33,0	-28.153,15				-1.407,66	-26.745,49

MVAG	Ansatz Konto	Bezeichnung	Inbetrieb- nahme	RND	ND	Buchwert 31.12.2020	Zugänge/ + Umbuchungen -	Abgänge/ -	Wertaufholung+/ Wertminderung-	Abschreibung	Buchwert 31.12.2021
	2/0040001/14907	KT Befestigte Straße-Bachweg/mit Abzweigungen	01.01.1992	3,0	33,0	-15.305,14				-3.826,29	-11.478,85
	2/0040001/14908	KT Befestigte Straße-Bahnhofstraße/Bahnhofstraße Mitte	01.01.2008	19,0	33,0	-18.858,37				-942,92	-17.915,45
	2/0040001/14909	KT Befestigte Straße-/Bahnhofstraße Ost	01.01.2001	12,0	33,0	-30.999,52				-2.384,58	-28.614,94
	2/0040001/14910	KT Befestigte Straße-/Bahnhofstraße West	01.01.2001	12,0	33,0	-12.684,73				-975,75	-11.708,98
	2/0040001/14911	KT Befestigte Straße-Bahnweg	01.01.1988	0,0	33,0						
	2/0040001/14912	KT Befestigte Straße-Bambergerplatz	01.01.2001	12,0	33,0	-7.507,09				-577,47	-6.929,62
	2/0040001/14913	KT Befestigte Straße-Beethovenstraße	01.01.1992	3,0	33,0	-5.111,77				-1.277,94	-3.833,83
	2/0040001/14914	KT Befestigte Straße-Birkenweg	01.01.2001	12,0	33,0	-4.689,01				-360,69	-4.328,32
	2/0040001/14915	KT Befestigte Straße-Blumenweg	01.01.2008	19,0	33,0	-11.816,03				-590,80	-11.225,23
	2/0040001/14916	KT Befestigte Straße-Bösenlacken	01.01.2008	19,0	33,0	-10.783,60				-539,18	-10.244,42
	2/0040001/14917	KT Befestigte Straße-/Brauhausgasse	01.01.1992	3,0	33,0	-695,06				-173,77	-521,29
	2/0040001/14918	KT Befestigte Straße-Buchenweg	01.01.2008	19,0	33,0	-36.724,19				-1.836,21	-34.887,98
	2/0040001/14919	KT Befestigte Straße-Buchscheiden	01.01.1992	3,0	33,0	-2.153,27				-538,32	-1.614,95
	2/0040001/14920	KT Befestigte Straße-Burgblickweg	01.01.2001	12,0	33,0	-15.018,24				-1.155,25	-13.862,99
	2/0040001/14921	KT Befestigte Straße-Dallnigstraße	01.01.1992	3,0	33,0	-10.706,06				-2.676,52	-8.029,54
	2/0040001/14922	KT Befestigte Straße-Debar	01.01.2001	12,0	33,0	-46.385,32				-3.568,10	-42.817,22
	2/0040001/14923	KT Befestigte Straße-Deichweg	01.01.2001	12,0	33,0	-681.343,70				-52.411,05	-628.932,65
	2/0040001/14924	KT Befestigte Straße-Dellacher Straße	01.01.2008	19,0	33,0	-68.179,63				-3.408,98	-64.770,65
	2/0040001/14925	KT Befestigte Straße-Dietrichsteiner Straße/Dietrichsteiner	01.01.2001	12,0	33,0	-5.612,96				-431,77	-5.181,19
	2/0040001/14926	KT Befestigte Straße-/Dietrichsteiner Straße /Verbindungss	01.01.2001	12,0	33,0	-8.677,92				-667,53	-8.010,39
	2/0040001/14927	KT Befestigte Straße-/Dietrichsteinerweg/Stm. 1110+150	01.01.1992	3,0	33,0	-26.976,25				-6.744,06	-20.232,19
	2/0040001/14928	KT Befestigte Straße-Dobra/Dobraweg	01.01.2008	19,0	33,0	-71.477,09				-3.573,85	-67.903,24
	2/0040001/14929	KT Befestigte Straße-Dorfstraße	01.01.1992	3,0	33,0	-13.623,83				-3.405,96	-10.217,87
	2/0040001/14930	KT Befestigte Straße-Dr. Blaasweg	01.01.1988	0,0	33,0						
	2/0040001/14931	KT Befestigte Straße-Dr. Bucherweg	01.01.1988	0,0	33,0						
	2/0040001/14932	KT Befestigte Straße-Dr.-A.-Lemisch-Straße	01.01.1992	3,0	33,0	-7.690,26				-1.922,57	-5.767,69
	2/0040001/14933	KT Befestigte Straße-Dr.-G.-H.-Neckheim-Straße/Realwert	01.01.2015	26,0	33,0	-18.409,09				-681,82	-17.727,27
	2/0040001/14934	KT Befestigte Straße-Dr.-W.-Domenig-Weg	01.01.2008	19,0	33,0	-43.423,89				-2.171,19	-41.252,70
	2/0040001/14935	KT Befestigte Straße-Draxler Weg	01.01.1988	0,0	33,0						
	2/0040001/14936	KT Befestigte Straße-Drosselweg	01.01.2008	19,0	33,0	-7.278,68				-363,93	-6.914,75
	2/0040001/14937	KT Befestigte Straße-Eberdorfer Weg befestigt	01.01.2001	12,0	33,0	-37.457,75				-2.881,37	-34.576,38
	2/0040001/14938	KT Befestigte Straße-Egarterweg	01.01.1988	0,0	33,0						
	2/0040001/14939	KT Befestigte Straße-Eggweg	01.01.2008	19,0	33,0	-122.248,55				-6.112,43	-116.136,12
	2/0040001/14940	KT Befestigte Straße-Eichenweg/Eichenweg / Oberer Feist	01.01.2001	12,0	33,0	-21.699,66				-1.669,20	-20.030,46
	2/0040001/14941	KT Befestigte Straße-Eichenweg 2/Eichenweg / Uhudlerwe	01.01.2001	12,0	33,0	-17.471,41				-1.343,95	-16.127,46
	2/0040001/14942	KT Befestigte Straße-Eichkogelweg	01.01.2001	12,0	33,0	-19.802,08				-1.523,24	-18.278,84
	2/0040001/14943	KT Befestigte Straße-Elbling/Elblingweg mit Abzweigung	01.01.2008	19,0	33,0	-170.790,74				-8.539,54	-162.251,20
	2/0040001/14944	KT Befestigte Straße-Ernst-Schwarz-Weg	01.01.1988	0,0	33,0						
	2/0040001/14945	KT Befestigte Straße-Eulenweg (2018)	01.01.2001	12,0	33,0	-27.298,38				-2.099,88	-25.198,50

MVAG	Ansatz Konto	Bezeichnung	Inbetrieb- nahme	RND	ND	Buchwert 31.12.2020	Zugänge/ + Umbuchungen -	Abgänge/ -	Wertaufholung+/ Wertminderung-	Abschreibung	Buchwert 31.12.2021
	2/0040001/14946	KT Befestigte Straße-Falkenweg	01.01.1992	3,0	33,0	-5.331,49				-1.332,87	-3.998,62
	2/0040001/14947	KT Befestigte Straße-Farcha/Farchaaln Weg	01.01.2008	19,0	33,0	-33.468,89				-1.673,44	-31.795,45
	2/0040001/14948	KT Befestigte Straße-/Feistritz	01.01.1992	3,0	33,0	-1.803,73				-450,93	-1.352,80
	2/0040001/14949	KT Befestigte Straße-Feistritz/Feistritz Siedlung	01.01.2001	12,0	33,0	-15.385,80				-1.183,52	-14.202,28
	2/0040001/14950	KT Befestigte Straße-Feistritzerweg/Feistritzerweg mit Abz	01.01.1992	3,0	33,0	-30.029,74				-7.507,44	-22.522,30
	2/0040001/14951	KT Befestigte Straße-/Feistritz Kerzenstüberl	01.01.1992	3,0	33,0	-2.834,85				-708,71	-2.126,14
	2/0040001/14952	KT Befestigte Straße-/Feistritz Querverbindung	01.01.1992	3,0	33,0	-1.161,08				-290,27	-870,81
	2/0040001/14953	KT Befestigte Straße-/Feistritz Senitza	01.01.1992	3,0	33,0	-2.907,22				-726,81	-2.180,41
	2/0040001/14954	KT Befestigte Straße-/Feldkirchen Turracher Straße (Himm	01.01.1992	3,0	33,0	-1.584,05				-396,01	-1.188,04
	2/0040001/14955	KT Befestigte Straße-Feldgasse/Feldgasse Ost	01.01.1992	3,0	33,0	-6.710,14				-1.677,54	-5.032,60
	2/0040001/14956	KT Befestigte Straße-/Feldgasse West	01.01.2001	12,0	33,0	-14.864,78				-1.143,44	-13.721,34
	2/0040001/14957	KT Befestigte Straße-Fichtenweg	01.01.1988	0,0	33,0						
	2/0040001/14958	KT Befestigte Straße-/Finkenweg Süd	01.01.2008	19,0	33,0	-1.555,77				-77,79	-1.477,98
	2/0040001/14959	KT Befestigte Straße-/Flatschacherteichweg	01.01.1988	0,0	33,0						
	2/0040001/14960	KT Befestigte Straße-/Flughafenzufahrt	01.01.1992	3,0	33,0	-2.644,10				-661,03	-1.983,07
	2/0040001/14961	KT Befestigte Straße-Florianiweg	01.01.2001	12,0	33,0	-9.573,39				-736,41	-8.836,98
	2/0040001/14962	KT Befestigte Straße-Flurweg	01.01.1988	0,0	33,0						
	2/0040001/14963	KT Befestigte Straße-Franz-Huber-Straße	01.01.1992	3,0	33,0	-2.729,30				-682,33	-2.046,97
	2/0040001/14964	KT Befestigte Straße-Friedenstraße	01.01.1992	3,0	33,0	-2.653,90				-663,48	-1.990,42
	2/0040001/14965	KT Befestigte Straße-/Frischenbodenweg	01.01.2001	12,0	33,0	-10.311,33				-793,18	-9.518,15
	2/0040001/14966	KT Befestigte Straße-/Gartenweg	01.01.1988	0,0	33,0						
	2/0040001/14967	KT Befestigte Straße-Gallinblick (2018)	01.01.2008	19,0	33,0	-12.567,09				-628,35	-11.938,74
	2/0040001/14968	KT Befestigte Straße-Gärtnergasse	01.01.1992	3,0	33,0	-4.594,56				-1.148,64	-3.445,92
	2/0040001/14969	KT Befestigte Straße-Gendarmeriegasse	01.01.1992	3,0	33,0	-947,82				-236,96	-710,86
	2/0040001/14970	KT Befestigte Straße-Gewerbestraße	01.01.1992	3,0	33,0	-4.797,98				-1.199,50	-3.598,48
	2/0040001/14971	KT Befestigte Straße-/Glanacherweg	01.01.1988	0,0	33,0						
	2/0040001/14972	KT Befestigte Straße-Glan/Glan Siedlungsweg (Kl. St. Veite	01.01.2008	19,0	33,0	-7.635,36				-381,77	-7.253,59
	2/0040001/14973	KT Befestigte Straße-Glanblick/Glanblick Ost	01.01.1992	3,0	33,0	-4.627,74				-1.156,94	-3.470,80
	2/0040001/14974	KT Befestigte Straße-Glanblickstraße	01.01.1988	0,0	33,0						
	2/0040001/14975	KT Befestigte Straße-Glangasse	01.01.1992	3,0	33,0	-7.124,81				-1.781,20	-5.343,61
	2/0040001/14976	KT Befestigte Straße-Glanhofner Straße	01.01.1992	3,0	33,0	-11.565,56				-2.891,39	-8.674,17
	2/0040001/14977	KT Befestigte Straße-Glanstraße	01.01.1992	3,0	33,0	-48.242,86				-12.060,72	-36.182,14
	2/0040001/14978	KT Befestigte Straße-/Glanzerstraße	01.01.1992	3,0	33,0	-12.657,70				-3.164,43	-9.493,27
	2/0040001/14979	KT Befestigte Straße-Goess-Weg	01.01.1988	0,0	33,0						
	2/0040001/14980	KT Befestigte Straße-Goethestraße	01.01.1988	0,0	33,0						
	2/0040001/14981	KT Befestigte Straße-Grenzgasse	01.01.1988	0,0	33,0						
	2/0040001/14982	KT Befestigte Straße-/Grinischacherweg	01.01.2008	19,0	33,0	-53.625,05				-2.681,25	-50.943,80
	2/0040001/14983	KT Befestigte Straße-Gurktaler Straße	01.01.2001	12,0	33,0	-48.413,96				-3.724,15	-44.689,81
	2/0040001/14984	KT Befestigte Straße-Gurktaler Straße (Neu 2018)	01.01.2015	26,0	33,0	-163.636,36				-6.060,61	-157.575,75

MVAG	Ansatz Konto	Bezeichnung	Inbetrieb- nahme	RND	ND	Buchwert 31.12.2020	Zugänge/ + Umbuchungen -	Abgänge/ -	Wertaufholung+/ Wertminderung-	Abschreibung	Buchwert 31.12.2021
	2/0040001/14985	KT Befestigte Straße-H.-Boeckl-Weg	01.01.2001	12,0	33,0	-18.742,17				-1.441,71	-17.300,46
	2/0040001/14986	KT Befestigte Straße-Habichtweg	01.01.1992	3,0	33,0	-2.359,86				-589,97	-1.769,89
	2/0040001/14987	KT Befestigte Straße-Haiden-Ort	01.01.2015	26,0	33,0	-20.454,54				-757,58	-19.696,96
	2/0040001/14988	KT Befestigte Straße-/Haidenweg (Römerweg in Haiden)	01.01.2001	12,0	33,0	-22.463,27				-1.727,94	-20.735,33
	2/0040001/14989	KT Befestigte Straße-Haidner Straße befestigt	01.01.2008	19,0	33,0	-15.353,45				-767,67	-14.585,78
	2/0040001/14990	KT Befestigte Straße-Hangweg	01.01.2001	12,0	33,0	-21.789,75				-1.676,13	-20.113,62
	2/0040001/14991	KT Befestigte Straße-Hart/Harter Weg Nord	01.01.2008	19,0	33,0	-14.888,19				-744,41	-14.143,78
	2/0040001/14992	KT Befestigte Straße-/Harter Weg Süd	01.01.2001	12,0	33,0	-13.949,78				-1.073,06	-12.876,72
	2/0040001/14993	KT Befestigte Straße-Hauptplatz	01.01.2015	26,0	33,0	-4.090,90				-151,51	-3.939,39
	2/0040001/14994	KT Befestigte Straße-Haydnstraße/Haydnstraße mit Abzwe	01.01.1992	3,0	33,0	-4.739,10				-1.184,78	-3.554,32
	2/0040001/14995	KT Befestigte Straße-/Hebenstreitweg	01.01.2001	12,0	33,0	-7.245,16				-557,32	-6.687,84
	2/0040001/14996	KT Befestigte Straße-Heckenweg	01.01.1988	0,0	33,0						
	2/0040001/14997	KT Befestigte Straße-Heftgasse	01.01.2008	19,0	33,0	-6.803,08				-340,15	-6.462,93
	2/0040001/14998	KT Befestigte Straße-Himmelberger Straße	01.01.1992	3,0	33,0	-7.828,99				-1.957,25	-5.871,74
	2/0040001/14999	KT Befestigte Straße-Hoferweg/Hoferweg mit Abzweigung	01.01.2001	12,0	33,0	-44.903,73				-3.454,13	-41.449,60
	2/0040001/15000	KT Befestigte Straße-Hohensasserweg	01.01.1988	0,0	33,0						
	2/0040001/15001	KT Befestigte Straße-Holzbauerweg	01.01.1992	3,0	33,0	-4.858,44				-1.214,61	-3.643,83
	2/0040001/15002	KT Befestigte Straße-Hügelweg	01.01.1988	0,0	33,0						
	2/0040001/15003	KT Befestigte Straße-Industriestraße	01.01.1988	0,0	33,0						
	2/0040001/15004	KT Befestigte Straße-Ingelsdorf (Tischlerstraße)/Ingelsdorf	01.01.2001	12,0	33,0	-101.700,10				-7.823,08	-93.877,02
	2/0040001/15005	KT Befestigte Straße-/Ingelsdorf Moosweg	01.01.2001	12,0	33,0	-92.827,61				-7.140,59	-85.687,02
	2/0040001/15006	KT Befestigte Straße-/Ingelsdorferweg	01.01.1992	3,0	33,0	-1.067,59				-266,90	-800,69
	2/0040001/15007	KT Befestigte Straße-Josef-Klaus-Straße	01.01.1992	3,0	33,0	-4.682,02				-1.170,51	-3.511,51
	2/0040001/15008	KT Befestigte Straße-Kalvarienbergweg/Kalvarienbergweg	01.01.1992	3,0	33,0	-13.224,99				-3.306,25	-9.918,74
	2/0040001/15009	KT Befestigte Straße-Karawankenblick	01.01.2001	12,0	33,0	-9.003,54				-692,58	-8.310,96
	2/0040001/15010	KT Befestigte Straße-Kastanienweg	01.01.2008	19,0	33,0	-12.303,44				-615,17	-11.688,27
	2/0040001/15011	KT Befestigte Straße-Kindergartenstraße/Kindergartenstraf	01.01.2001	12,0	33,0	-40.139,82				-3.087,68	-37.052,14
	2/0040001/15012	KT Befestigte Straße-Kirchenweg	01.01.2001	12,0	33,0	-13.334,36				-1.025,72	-12.308,64
	2/0040001/15013	KT Befestigte Straße-Kirchgasse	01.01.1992	3,0	33,0	-9.345,94				-2.336,49	-7.009,45
	2/0040001/15014	KT Befestigte Straße-Kirchplatz	01.01.1992	3,0	33,0	-3.769,74				-942,44	-2.827,30
	2/0040001/15015	KT Befestigte Straße-Klachl/Klachl Weg	01.01.1988	0,0	33,0						
	2/0040001/15016	KT Befestigte Straße-Klagenfurter Straße	01.01.1992	3,0	33,0	-58.898,39				-14.724,60	-44.173,79
	2/0040001/15017	KT Befestigte Straße-Klausner Weg	01.01.2001	12,0	33,0	-17.454,33				-1.342,64	-16.111,69
	2/0040001/15018	KT Befestigte Straße-Klein St. Veit/Klein St. Veit- Naßwege	01.01.2008	19,0	33,0	-7.852,49				-392,62	-7.459,87
	2/0040001/15019	KT Befestigte Straße-/Klein St. Veit -Tigringer Weg	01.01.2001	12,0	33,0	-27.517,78				-2.116,75	-25.401,03
	2/0040001/15020	KT Befestigte Straße-Klein St. Veiter Straße	01.01.2001	12,0	33,0	-3.441,86				-264,76	-3.177,10
	2/0040001/15021	KT Befestigte Straße-/Knaswegerweg	01.01.1992	3,0	33,0	-2.496,32				-624,08	-1.872,24
	2/0040001/15022	KT Befestigte Straße-Kneippweg	01.01.1992	3,0	33,0	-3.223,13				-805,78	-2.417,35
	2/0040001/15023	KT Befestigte Straße-Kofl	01.01.1992	3,0	33,0	-3.609,62				-902,41	-2.707,21

MVAG	Ansatz Konto	Bezeichnung	Inbetrieb- nahme	RND	ND	Buchwert 31.12.2020	Zugänge/ + Umbuchungen -	Abgänge/ -	Wertaufholung+/ Wertminderung-	Abschreibung	Buchwert 31.12.2021
	2/0040001/15024	KT Befestigte Straße-Koglweg	01.01.1992	3,0	33,0	-3.870,26				-967,57	-2.902,69
	2/0040001/15025	KT Befestigte Straße-Körausweg	01.01.2001	12,0	33,0	-18.551,14				-1.427,01	-17.124,13
	2/0040001/15026	KT Befestigte Straße-Korngasse	01.01.1988	0,0	33,0						
	2/0040001/15027	KT Befestigte Straße-Krahberg-Ort	01.01.2001	12,0	33,0	-7.917,98				-609,08	-7.308,90
	2/0040001/15028	KT Befestigte Straße-Krahberger Weg	01.01.1988	0,0	33,0						
	2/0040001/15029	KT Befestigte Gemeindestraßen u. Dulle-Areal BZ Darleher	01.01.2015	26,0	33,0	-345.136,71		75.833,37		-14.213,66	-406.756,42
	2/0040001/15030	KT Befestigte Straße-/Kresciweg	01.01.1985	0,0	33,0						
	2/0040001/15031	KT Befestigte Straße-Kressengasse	01.01.1988	0,0	33,0						
	2/0040001/15032	KT Befestigte Straße-Kreuth/Kreuther Weg	01.01.2008	19,0	33,0	-119.849,90				-5.992,50	-113.857,40
	2/0040001/15033	KT Befestigte Straße-/Kupferhammerweg	01.01.1992	3,0	33,0	-6.094,77				-1.523,69	-4.571,08
	2/0040001/15034	KT Befestigte Straße-Laboisnerstraße	01.01.1988	0,0	33,0						
	2/0040001/15035	KT Befestigte Straße-/Laboisnerstraße Verbindungsstraße	01.01.1992	3,0	33,0	-1.311,86				-327,97	-983,89
	2/0040001/15036	KT Befestigte Straße-Langweg/Langweg Siedlungsweg	01.01.1992	3,0	33,0	-3.482,52				-870,63	-2.611,89
	2/0040001/15037	KT Befestigte Straße-Lastenstraße	01.01.1988	0,0	33,0						
	2/0040001/15038	KT Befestigte Straße-/Lechardt Weg	01.01.1992	3,0	33,0	-7.582,56				-1.895,64	-5.686,92
	2/0040001/15039	KT Befestigte Straße-Leinig	01.01.2001	12,0	33,0	-10.751,06				-827,00	-9.924,06
	2/0040001/15040	KT Befestigte Straße-/Leinig- Tiffen	01.01.2001	12,0	33,0	-17.309,02				-1.331,46	-15.977,56
	2/0040001/15041	KT Befestigte Straße-Leitenweg	01.01.1992	3,0	33,0	-8.136,61				-2.034,15	-6.102,46
	2/0040001/15042	KT Befestigte Straße-Lendorf/(Tschwarzner Strasse)	01.01.1992	3,0	33,0	-787,12				-196,78	-590,34
	2/0040001/15043	KT Befestigte Straße-Lendorfer Straße	01.01.1992	3,0	33,0	-6.256,26				-1.564,07	-4.692,19
	2/0040001/15044	KT Befestigte Straße-Lindenweg	01.01.2001	12,0	33,0	-12.946,87				-995,91	-11.950,96
	2/0040001/15045	KT Befestigte Straße-Lobissergasse	01.01.2001	12,0	33,0	-6.306,27				-485,10	-5.821,17
	2/0040001/15046	KT Befestigte Straße-/Luagerweg	01.01.1992	3,0	33,0	-10.417,40				-2.604,35	-7.813,05
	2/0040001/15047	KT Befestigte Straße-Lutschauig Siedlung (2018)	01.01.2008	19,0	33,0	-7.449,27				-372,46	-7.076,81
	2/0040001/15048	KT Befestigte Straße-Maltschach/Maltschacher Weg	01.01.1988	0,0	33,0						
	2/0040001/15049	KT Befestigte Straße-/Maltschach- Matteredorfer Weg	01.01.1988	0,0	33,0						
	2/0040001/15050	KT Befestigte Straße-/Marienhofweg	01.01.2001	12,0	33,0	-14.056,16				-1.081,24	-12.974,92
	2/0040001/15051	KT Befestigte Straße-Markstein-Siedlung/Markstein Reber	01.01.1988	0,0	33,0						
	2/0040001/15052	KT Befestigte Straße-/Markstein Rhoseano	01.01.2001	12,0	33,0	-2.474,74				-190,36	-2.284,38
	2/0040001/15053	KT Befestigte Straße-/Markstein Weber- Gründe	01.01.2001	12,0	33,0	-3.256,25				-250,48	-3.005,77
	2/0040001/15054	KT Befestigte Straße-Martin-Luther-Straße	01.01.2001	12,0	33,0	-36.185,11				-2.783,47	-33.401,64
	2/0040001/15055	KT Befestigte Straße-/Matlwirt-Siedlung	01.01.2008	19,0	33,0	-44.270,70				-2.213,54	-42.057,16
	2/0040001/15056	KT Befestigte Straße-Mattersdorfer Weg	01.01.1988	0,0	33,0						
	2/0040001/15057	KT Befestigte Straße-/Maurerweg	01.01.1992	3,0	33,0	-7.937,99				-1.984,50	-5.953,49
	2/0040001/15058	KT Befestigte Straße-Max-Blaha-Straße	01.01.2015	26,0	33,0	-6.545,46				-242,42	-6.303,04
	2/0040001/15059	KT Befestigte Straße-Meisenweg	01.01.2008	19,0	33,0	-16.563,10				-828,16	-15.734,94
	2/0040001/15060	KT Befestigte Straße-/Metzing; Turracher Straße mit Abzw	01.01.2001	12,0	33,0	-6.524,72				-501,90	-6.022,82
	2/0040001/15061	KT Befestigte Straße-Micheldorf/Micheldorf- Radweger Weg	01.01.2001	12,0	33,0	-23.075,84				-1.775,06	-21.300,78
	2/0040001/15062	KT Befestigte Straße-Milesistraße	01.01.1988	0,0	33,0						

MVAG	Ansatz Konto	Bezeichnung	Inbetrieb- nahme	RND	ND	Buchwert 31.12.2020	Zugänge/ + Umbuchungen -	Abgänge/ -	Wertaufholung+/ Wertminderung-	Abschreibung	Buchwert 31.12.2021
	2/0040001/15063	KT Befestigte Straße-/Mittlerer Feistritzerweg (Sonnenweg-	01.01.2001	12,0	33,0	-5.128,59				-394,51	-4.734,08
	2/0040001/15064	KT Befestigte Straße-Mooshansweg	01.01.2008	19,0	33,0	-103.242,50				-5.162,13	-98.080,37
	2/0040001/15065	KT Befestigte Straße-/Mooskeuschenweg	01.01.1992	3,0	33,0	-3.842,98				-960,75	-2.882,23
	2/0040001/15066	KT Befestigte Straße-Mösl/Möslweg	01.01.1988	0,0	33,0						
	2/0040001/15067	KT Befestigte Straße-Mozartstraße	01.01.1988	0,0	33,0						
	2/0040001/15068	KT Befestigte Straße-Mühlweg	01.01.2001	12,0	33,0	-30.777,29				-2.367,48	-28.409,81
	2/0040001/15069	KT Befestigte Straße-Muldenweg	01.01.1988	0,0	33,0						
	2/0040001/15070	KT Befestigte Straße-/Naßweger Straße	01.01.2001	12,0	33,0	-256.190,54				-19.706,96	-236.483,58
	2/0040001/15071	KT Befestigte Straße-Naßweg/Naßweg Seebauerweg	01.01.1992	3,0	33,0	-1.636,06				-409,02	-1.227,04
	2/0040001/15072	KT Befestigte Straße-Naßweger Straße/Naßweg- Michldorf	01.01.1992	3,0	33,0	-18.103,79				-4.525,95	-13.577,84
	2/0040001/15073	KT Befestigte Straße-Neubaugasse	01.01.1988	0,0	33,0						
	2/0040001/15074	KT Befestigte Straße-Neuhofweg/Neuhofweg Nord	01.01.2008	19,0	33,0	-9.723,85				-486,19	-9.237,66
	2/0040001/15075	KT Befestigte Straße-Neuhofweg Süd	01.01.2001	12,0	33,0	-23.112,89				-1.777,91	-21.334,98
	2/0040001/15076	KT Befestigte Straße-Niederdorf	01.01.1992	3,0	33,0	-3.044,51				-761,13	-2.283,38
	2/0040001/15077	KT Befestigte Straße-Nockalmblick	01.01.1992	3,0	33,0	-2.050,74				-512,69	-1.538,05
	2/0040001/15078	KT Befestigte Straße-Norika/Norikastraße	01.01.2001	12,0	33,0	-2.008,03				-154,46	-1.853,57
	2/0040001/15079	KT Befestigte Straße-Obere Tiebelgasse	01.01.2001	12,0	33,0	-56.209,44				-4.323,80	-51.885,64
	2/0040001/15080	KT Befestigte Straße-Oberer Kirchenweg/Oberer Kirchenw	01.01.1992	3,0	33,0	-2.406,60				-601,65	-1.804,95
	2/0040001/15081	KT Befestigte Straße-Oberer Leitenweg/Obere Leiten	01.01.2001	12,0	33,0	-68.796,47				-5.292,04	-63.504,43
	2/0040001/15082	KT Befestigte Straße-/Oberer Feistritzerweg	01.01.2001	12,0	33,0	-18.045,07				-1.388,08	-16.656,99
	2/0040001/15083	KT Befestigte Straße-Oberer Rauthweg	01.01.1992	3,0	33,0	-4.047,19				-1.011,80	-3.035,39
	2/0040001/15084	KT Befestigte Straße-Oberer Sonnrainweg	01.01.1992	3,0	33,0	-3.896,40				-974,10	-2.922,30
	2/0040001/15085	KT Befestigte Straße-Oberingelsdorf	01.01.2008	19,0	33,0	-29.244,66				-1.462,23	-27.782,43
	2/0040001/15086	KT Befestigte Straße-Ossiacherstraße	01.01.2008	19,0	33,0	-43.423,89				-2.171,19	-41.252,70
	2/0040001/15087	KT Befestigte Straße-Ostermannweg/Ostermann Weg	01.01.1992	3,0	33,0	-10.009,55				-2.502,39	-7.507,16
	2/0040001/15088	KT Befestigte Straße-P.-Patterer-Weg/Peter Patterer Weg	01.01.1988	0,0	33,0						
	2/0040001/15089	KT Befestigte Straße-Panoramastraße	01.01.2008	19,0	33,0	-111.543,25				-5.577,16	-105.966,09
	2/0040001/15090	KT Befestigte Straße-Paracelsusstraße	01.01.1988	0,0	33,0						
	2/0040001/15091	KT Befestigte Straße-Pernegg-Hochbehälter	01.01.1992	3,0	33,0	-3.130,68				-782,67	-2.348,01
	2/0040001/15092	KT Befestigte Straße-Persching/Perschinger Weg	01.01.2008	19,0	33,0	-87.295,78				-4.364,79	-82.930,99
	2/0040001/15093	KT Befestigte Straße-Pfarrhofweg	01.01.1992	3,0	33,0	-14.340,09				-3.585,02	-10.755,07
	2/0040001/15094	KT Befestigte Straße-Pilgramstraße	01.01.2008	19,0	33,0	-20.678,04				-1.033,90	-19.644,14
	2/0040001/15095	KT Befestigte Straße-Poitschach/Poitschacherweg	01.01.1992	3,0	33,0	-4.917,18				-1.229,30	-3.687,88
	2/0040001/15096	KT Befestigte Straße-Poitschachgraben	01.01.1992	3,0	33,0	-20.416,90				-5.104,23	-15.312,67
	2/0040001/15097	KT Befestigte Straße-Pökelitz	01.01.1992	3,0	33,0	-8.013,38				-2.003,35	-6.010,03
	2/0040001/15098	KT Befestigte Straße-/Pollenitzenweg	01.01.1992	3,0	33,0	-25.573,90				-6.393,48	-19.180,42
	2/0040001/15099	KT Befestigte Straße-Powirtschach/Powirtschacherweg	01.01.1992	3,0	33,0	-12.967,14				-3.241,79	-9.725,35
	2/0040001/15100	KT Befestigte Straße-Prägrader Weg	01.01.1992	3,0	33,0	-15.059,35				-3.764,84	-11.294,51
	2/0040001/15101	KT Befestigte Straße-/Prollnigweg	01.01.2001	12,0	33,0	-36.258,36				-2.789,10	-33.469,26

MVAG	Ansatz Konto	Bezeichnung	Inbetrieb- nahme	RND	ND	Buchwert 31.12.2020	Zugänge/ + Umbuchungen -	Abgänge/ -	Wertaufholung+/ Wertminderung-	Abschreibung	Buchwert 31.12.2021
	2/0040001/15102	KT Befestigte Straße-/Radweg Ossiacher See	01.01.2001	12,0	33,0	-14.146,39				-1.088,18	-13.058,21
	2/0040001/15103	KT Befestigte Straße-/Radweg Feldweg	01.01.1992	3,0	33,0	-6.152,22				-1.538,06	-4.614,16
	2/0040001/15104	KT Befestigte Straße-/Radweger Siedlungsweg	01.01.1992	3,0	33,0	-16.785,90				-4.196,48	-12.589,42
	2/0040001/15105	KT Befestigte Straße-/Radweger Weg	01.01.1992	3,0	33,0	-23.735,78				-5.933,95	-17.801,83
	2/0040001/15106	KT Befestigte Straße-/Radweger Weg (Neu Botthofsiedlung)	01.01.2001	12,0	33,0	-8.251,34				-634,72	-7.616,62
	2/0040001/15107	KT Befestigte Straße-Rangetinerstraße	01.01.1988	0,0	33,0						
	2/0040001/15108	KT Befestigte Straße-Raunach/Raunacherweg	01.01.2015	26,0	33,0	-412.310,45				-15.270,76	-397.039,69
	2/0040001/15109	KT Befestigte Straße-/Rautweg	01.01.2001	12,0	33,0	-10.282,83				-790,99	-9.491,84
	2/0040001/15110	KT Befestigte Straße-Rauterplatz	01.01.2001	12,0	33,0	-1.948,87				-149,91	-1.798,96
	2/0040001/15111	KT Befestigte Straße-/Reiterbergweg	01.01.2001	12,0	33,0	-45.839,89				-3.526,15	-42.313,74
	2/0040001/15112	KT Befestigte Straße-Renkerweg	01.01.1988	0,0	33,0						
	2/0040001/15113	KT Befestigte Straße-/Rinitschweg	01.01.1992	3,0	33,0	-10.977,48				-2.744,37	-8.233,11
	2/0040001/15114	KT Befestigte Straße-/Roggweg	01.01.1992	3,0	33,0	-2.607,94				-651,99	-1.955,95
	2/0040001/15115	KT Befestigte Straße-Römerweg	01.01.1992	3,0	33,0	-8.004,77				-2.001,19	-6.003,58
	2/0040001/15116	KT Befestigte Straße-Rosenweg	01.01.1988	0,0	33,0						
	2/0040001/15117	KT Befestigte Straße-Rotbuchenweg	01.01.2008	19,0	33,0	-13.699,20				-684,96	-13.014,24
	2/0040001/15118	KT Befestigte Straße-Rottendorfer Straße	01.01.1992	3,0	33,0	-14.344,61				-3.586,15	-10.758,46
	2/0040001/15119	KT Befestigte Straße-/Rubenthalerweg	01.01.1992	3,0	33,0	-4.357,82				-1.089,46	-3.268,36
	2/0040001/15120	KT Befestigte Straße-Sackgasse	01.01.1988	0,0	33,0						
	2/0040001/15121	KT Befestigte Straße-Sandgasse	01.01.1988	0,0	33,0						
	2/0040001/15122	KT Befestigte Straße-Satellitenstraße	01.01.2008	19,0	33,0	-35.211,74				-1.760,59	-33.451,15
	2/0040001/15123	KT Befestigte Straße-Scheiberweg	01.01.2001	12,0	33,0	-12.109,18				-931,48	-11.177,70
	2/0040001/15124	KT Befestigte Straße-Schlachthausgasse	01.01.1992	3,0	33,0	-868,12				-217,03	-651,09
	2/0040001/15125	KT Befestigte Straße-Schlossblick	01.01.1992	3,0	33,0	-3.989,90				-997,48	-2.992,42
	2/0040001/15126	KT Befestigte Straße-Schlossweg	01.01.2008	19,0	33,0	-21.029,56				-1.051,48	-19.978,08
	2/0040001/15127	KT Befestigte Straße-Schneider-Arco-Weg	01.01.1988	0,0	33,0						
	2/0040001/15128	KT Befestigte Straße-Schubertstraße	01.01.1988	0,0	33,0						
	2/0040001/15129	KT Befestigte Straße-/Schupfenbauerweg	01.01.1988	0,0	33,0						
	2/0040001/15130	KT Befestigte Straße-Schulhausgasse	01.01.2001	12,0	33,0	-31.398,42				-2.415,26	-28.983,16
	2/0040001/15131	KT Befestigte Straße-Schüttgasse	01.01.1992	3,0	33,0	-14.580,63				-3.645,16	-10.935,47
	2/0040001/15132	KT Befestigte Straße-Schwarze Straße	01.01.1988	0,0	33,0						
	2/0040001/15133	KT Befestigte Straße-/Seebauer Weg Nord	01.01.1992	3,0	33,0	-56.591,31				-14.147,83	-42.443,48
	2/0040001/15134	KT Befestigte Straße-/Seebauer Weg Süd	01.01.1992	3,0	33,0	-7.952,64				-1.988,16	-5.964,48
	2/0040001/15135	KT Befestigte Straße-Seeblick	01.01.1992	3,0	33,0	-11.776,66				-2.944,17	-8.832,49
	2/0040001/15136	KT Befestigte Straße-Seitenberg/Seitenbergerweg	01.01.1992	3,0	33,0	-16.687,88				-4.171,97	-12.515,91
	2/0040001/15137	KT Befestigte Straße-/Sernig Weg	01.01.2001	12,0	33,0	-1.155,97				-88,92	-1.067,05
	2/0040001/15138	KT Befestigte Straße-Siegfried-Wehrle-Weg	01.01.1992	3,0	33,0	-2.028,12				-507,03	-1.521,09
	2/0040001/15139	KT Befestigte Straße-/Sitticher Weg	01.01.1992	3,0	33,0	-21.442,27				-5.360,57	-16.081,70
	2/0040001/15140	KT Befestigte Straße-Sonnenweg/Sonnenweg mit Abzweig	01.01.1992	3,0	33,0	-10.917,16				-2.729,29	-8.187,87

MVAG	Ansatz Konto	Bezeichnung	Inbetrieb- nahme	RND	ND	Buchwert 31.12.2020	Zugänge/ + Umbuchungen -	Abgänge/ -	Wertaufholung+/ Wertminderung-	Abschreibung	Buchwert 31.12.2021
	2/0040001/15141	KT Befestigte Straße-Sonnenwiese	01.01.1992	3,0	33,0	-1.245,52				-311,38	-934,14
	2/0040001/15142	KT Befestigte Straße-Sparkassenstraße	01.01.1988	0,0	33,0						
	2/0040001/15143	KT Befestigte Straße-/St. Nikolai- Adriach	01.01.2001	12,0	33,0	-25.873,77				-1.990,29	-23.883,48
	2/0040001/15144	KT Befestigte Straße-St. Martiner Dorfstraße	01.01.2008	19,0	33,0	-98.427,47				-4.921,37	-93.506,10
	2/0040001/15145	KT Befestigte Straße-St. Ruprechter Straße	01.01.1988	0,0	33,0						
	2/0040001/15146	KT Befestigte Straße-St. Veiter Straße	01.01.1988	0,0	33,0						
	2/0040001/15147	KT Befestigte Straße-St. Veiterstraße	01.01.1992	3,0	33,0	-1.452,61				-363,15	-1.089,46
	2/0040001/15148	KT Befestigte Straße-Steinacherweg	01.01.1992	3,0	33,0	-1.402,34				-350,59	-1.051,75
	2/0040001/15149	KT Befestigte Straße-Stocklitz	01.01.2001	12,0	33,0	-32.106,65				-2.469,74	-29.636,91
	2/0040001/15150	KT Befestigte Straße-Stocklitzer Weg	01.01.1992	3,0	33,0	-22.831,05				-5.707,76	-17.123,29
	2/0040001/15151	KT Befestigte Straße-/Strießnig Gründe	01.01.2001	12,0	33,0	-3.419,06				-263,00	-3.156,06
	2/0040001/15152	KT Befestigte Straße-Strußnighof/Strußnigweg	01.01.1992	3,0	33,0	-9.394,18				-2.348,55	-7.045,63
	2/0040001/15153	KT Befestigte Straße-/Stuppnigweg	01.01.2001	12,0	33,0	-9.497,40				-730,57	-8.766,83
	2/0040001/15154	KT Befestigte Straße-Tauernstraße	01.01.1992	3,0	33,0	-913,03				-228,26	-684,77
	2/0040001/15155	KT Befestigte Straße-/Tenschert- Siedlung	01.01.2001	12,0	33,0	-4.855,06				-373,47	-4.481,59
	2/0040001/15156	KT Befestigte Straße-Thomas-Koschat-Weg	01.01.1988	0,0	33,0						
	2/0040001/15157	KT Befestigte Straße-/Tramoitschig Jordan	01.01.2008	19,0	33,0	-13.151,23				-657,56	-12.493,67
	2/0040001/15158	KT Befestigte Straße-/Tramoitschig Lackner	01.01.2008	19,0	33,0	-32.319,77				-1.615,99	-30.703,78
	2/0040001/15159	KT Befestigte Straße-/Tramoitschiger Weg	01.01.1992	3,0	33,0	-12.819,38				-3.204,85	-9.614,53
	2/0040001/15160	KT Befestigte Straße-/Tramoitschig Wewerker/Gruber	01.01.2008	19,0	33,0	-10.576,82				-528,84	-10.047,98
	2/0040001/15161	KT Befestigte Straße-Traubenweg	01.01.2008	19,0	33,0	-6.792,73				-339,64	-6.453,09
	2/0040001/15162	KT Befestigte Straße-/Tschachitscher Weg	01.01.1988	0,0	33,0						
	2/0040001/15163	KT Befestigte Straße-/Tschwarznerstraße	01.01.2001	12,0	33,0	-227.091,05				-17.468,54	-209.622,51
	2/0040001/15164	KT Befestigte Straße-Turnplatzweg	01.01.1992	3,0	33,0	-6.031,58				-1.507,90	-4.523,68
	2/0040001/15165	KT Befestigte Straße-Turracher Straße	01.01.1992	3,0	33,0	-61.130,08				-15.282,52	-45.847,56
	2/0040001/15166	KT Befestigte Straße-Uhudlerweg	01.01.2008	19,0	33,0	-23.324,83				-1.166,24	-22.158,59
	2/0040001/15167	KT Befestigte Straße-Ulmenweg	01.01.2008	19,0	33,0	-8.607,24				-430,36	-8.176,88
	2/0040001/15168	KT Befestigte Straße-Untenberg-Zufahrt Kraßnig/Schwarzl	01.01.2001	12,0	33,0	-19.103,34				-1.469,49	-17.633,85
	2/0040001/15169	KT Befestigte Straße-Untere Tiebelgasse	01.01.1992	3,0	33,0	-9.670,63				-2.417,66	-7.252,97
	2/0040001/15170	KT Befestigte Straße-Unterer Kirchenweg	01.01.2008	19,0	33,0	-21.024,39				-1.051,22	-19.973,17
	2/0040001/15171	KT Befestigte Straße-Unterer Rauthweg	01.01.1988	0,0	33,0						
	2/0040001/15172	KT Befestigte Straße-Unterer Sonnrainweg/Unterer Sonnra	01.01.1985	0,0	33,0						
	2/0040001/15173	KT Befestigte Straße-/Unterer Sonnrainweg Süd	01.01.1992	3,0	33,0	-2.058,28				-514,57	-1.543,71
	2/0040001/15174	KT Befestigte Straße-Unterrain	01.01.2001	12,0	33,0	-10.854,17				-834,94	-10.019,23
	2/0040001/15175	KT Befestigte Straße-Villacher Straße	01.01.2001	12,0	33,0	-26.190,04				-2.014,62	-24.175,42
	2/0040001/15176	KT Befestigte Straße-Waldrandweg	01.01.2001	12,0	33,0	-9.008,96				-693,00	-8.315,96
	2/0040001/15177	KT Befestigte Straße-Waldweg	01.01.1992	3,0	33,0	-3.562,22				-890,56	-2.671,66
	2/0040001/15178	KT Befestigte Straße-Weit	01.01.1992	3,0	33,0	-5.463,61				-1.365,90	-4.097,71
	2/0040001/15179	KT Befestigte Straße-Widmanngasse	01.01.1988	0,0	33,0						

MVAG	Ansatz Konto	Bezeichnung	Inbetrieb- nahme	RND	ND	Buchwert 31.12.2020	Zugänge/ + Umbuchungen	Abgänge/ -	Wertaufholung+/ Wertminderung-	Abschreibung	Buchwert 31.12.2021
	2/0040001/15180	KT Befestigte Straße-Wiesenweg	01.01.2001	12,0	33,0	-10.973,57				-844,12	-10.129,45
	2/0040001/15181	KT Befestigte Straße-Wilhelm Buschgasse/Wilhelm Busch	01.01.1988	0,0	33,0						
	2/0040001/15182	KT Befestigte Straße-Zehenthofgasse	01.01.1992	3,0	33,0	-2.334,22				-583,56	-1.750,66
	2/0040001/15183	KT Befestigte Straße-Zirbenweg	01.01.2001	12,0	33,0	-5.375,54				-413,50	-4.962,04
	2/0040001/15187	KT Haupterschließung Bundesschulzentrum "Ermelinde-Ko	30.09.2019	30,0	32,5	-212.230,77				-6.846,15	-205.384,62
	2/0040001/15189	KT Mini-Kreisverkehr "10.-Oktober-Straße"	31.12.2019	30,0	32,5	-50.076,93				-1.615,38	-48.461,55
	2/0040001/15190	KT Befestigte Straße-Zufahrt KH Waiern/Powirtschach BZ I	01.01.2015	26,0	33,0	-322.758,09		77.834,10		-13.422,57	-387.169,62
	2/0040001/15191	KT Haupterschließung BSZ "Ermelinde-Koch-Straße" (Feld	30.09.2019	30,5	33,0	-275.440,22		106.378,61		-10.459,92	-371.358,91
	2/0040001/15192	KT Sanierung Maltschach/ Mattersdorf - Straßenbauoffensi	31.12.2020	31,5	33,0	-178.946,97				-5.506,06	-173.440,91
	2/0040001/15193	KT Radweg Feldkirchen-Haiden (Bund)	31.12.2021	32,5	33,0	-85.000,00				-1.287,88	-83.712,12
	2/0040001/15194	KT Sanierung Maltschach/ Mattersdorf - Straßenbauoffensi	31.12.2020	31,5	33,0	-166.896,36				-5.135,27	-161.761,09
	2/0040001/15203	KT Sanierung Klagenfurter Straße - Straßenbauoffensive 2	31.12.2020	31,5	33,0	-116.704,55				-3.590,91	-113.113,64
	2/0040001/15204	KT Sanierung Niederdorf/ Sittich - Straßenbauoffensive 20'	31.12.2020	31,5	33,0	-93.363,64				-2.872,73	-90.490,91
	2/0040001/15205	KT Sanierung Klagenfurter Straße - Straßenbauoffensive 2	31.12.2020	31,5	33,0	-108.845,45				-3.349,09	-105.496,36
	2/0040001/15206	KT Sanierung Niederdorf/ Sittich - Straßenbauoffensive 20'	31.12.2020	31,5	33,0	-87.076,36				-2.679,27	-84.397,09
	2/0040001/15209	KT Sanierung Gemeindestraßen 2021-2023 (Bund)	31.12.2019	33,0	33,0			750.000,00			-750.000,00
	2/0040001/15211	KT Befestigte Straße-Bergacker (BZ Land)	28.07.2021	32,5	33,0			18.480,44		-280,01	-18.200,43
	2/0040001/15213	KT Radweg Feldkirchen-Haiden (Land)	31.12.2021	32,5	33,0			51.000,00		-772,73	-50.227,27
	2/0040002/14392	KT Wegverlegung Hohenberger-Bürger Niederdorf (Gst. 11	02.12.2020	8,5	10,0			5.419,00		-301,06	-5.117,94
	2/0040006/14473	KT Glanbrücke Egg (BG 12)	25.02.2021	38,5	39,5			11.134,00		-281,87	-10.852,13
	621000	Förderung der Abwasserbeseitigung				-837,28	0,00	0,00	0,00	-279,09	-558,19
	5/0180003/13701	KT Abwasserbeseitigung - EDV/IT	01.01.2020	2,0	4,0	-837,28				-279,09	-558,19
	770000	Einrichtung zur Förderung des Fremdenverkehrs				-854,74	0,00	0,00	0,00	-284,91	-569,83
	5/0180003/13702	KT Touristikbüro - EDV/IT	01.01.2020	2,0	4,0	-854,74				-284,91	-569,83
	782000	Wirtschaftspolitische Maßnahmen				-279,09	0,00	0,00	0,00	-93,03	-186,06
	4/0180003/13895	KT Wirtschaft, Marketing - EDV/IT	01.01.2020	2,0	4,0	-279,09				-93,03	-186,06
	815010	Kinderspielplätze				-21.850,00	0,00	0,00	0,00	-2.300,00	-19.550,00
	4/0290003/14885	KT Spielplatz Haiden - Kombi-Spielgerät u. Doppelschauke	18.08.2020	8,5	10,0	-21.850,00				-2.300,00	-19.550,00
	816000	Öffentliche Beleuchtung und öffentliche Uhren				-47.320,00	0,00	0,00	0,00	-3.380,00	-43.940,00
	2/0350004/15184	KT Straßenbeleuchtung-öffentliche Beleuchtung	01.01.2000	13,0	35,0	-47.320,00				-3.380,00	-43.940,00
	817000	Friedhof Feldkirchen				-558,19	0,00	47.000,00	0,00	-898,18	-46.660,01
	2/0070003/14884	KT Friedhof Feldkirchen - Urnenmauer (KIG 2020)	31.12.2021	32,5	33,0			47.000,00		-712,12	-46.287,88
	4/0180003/13896	KT Friedhofsverwaltung - EDV/IT	01.01.2020	2,0	4,0	-558,19				-186,06	-372,13
	820000	Wirtschaftshof				-1.185,29	0,00	1.480,68	0,00	-444,46	-2.221,51
	2/0120001/00003	KT Wirtschaftshof-Photovoltaikanlage (KIG 2020)	06.12.2021	14,5	15,0			1.480,68		-49,36	-1.431,32

MVAG	Ansatz Konto	Bezeichnung	Inbetrieb- nahme	RND	ND	Buchwert 31.12.2020	Zugänge/ + Umbuchungen	Abgänge/ -	Wertaufholung+/ Wertminderung-	Abschreibung	Buchwert 31.12.2021
	4/0180003/13897	KT Wirtschaftshof - EDV/IT	01.01.2020	2,0	4,0	-1.185,29				-395,10	-790,19
	850000	Betriebe der Wasserversorgung				-1.567.359,40	0,00	0,00	0,00	-89.526,46	-1.477.832,94
	3/0460001/14564	KT BA41 HB Rottendorf 500m³-Hochbehälter KPC-Förderur	01.01.2007	18,0	33,0	-225.683,70				-11.878,09	-213.805,61
	3/0460003/15262	KT BA01 Feldkirchen Einheitswasserleitung KPC-Förderur	01.01.2000	11,0	33,0	-86.448,36				-7.204,03	-79.244,33
	3/0460003/15263	KT BA02 Feldkirchen Einheitswasserleitung KPC-Förderur	01.01.2000	11,0	33,0	-70.587,64				-5.882,30	-64.705,34
	3/0460003/15264	KT BA03 Feldkirchen Einheitswasserleitung KPC-Förderur	01.01.2003	14,0	33,0	-154.845,92				-10.323,06	-144.522,86
	3/0460003/15265	KT BA06 Feldkirchen Einheitswasserleitung KPC-Förderur	01.01.2004	15,0	33,0	-343.440,00				-21.465,00	-321.975,00
	3/0460003/15266	KT BA07 Feldkirchen Einheitswasserleitung KPC-Förderur	01.01.2009	20,0	33,0	-440.037,66				-20.954,17	-419.083,49
	3/0460003/15267	KT BA08 Feldkirchen Einheitswasserleitung KPC-Förderur	01.01.2010	21,0	33,0	-17.153,58				-779,71	-16.373,87
	3/0460003/15268	KT BA61 Feldkirchen Einheitswasserleitung KPC-Förderur	01.01.2004	15,0	33,0	-39.612,12				-2.475,76	-37.136,36
	3/0460003/15269	KT BA09 Feldkirchen Einheitswasserleitung KPC-Förderur	01.01.2020	13,0	15,0	-53.762,72				-3.840,19	-49.922,53
	3/0460003/15270	KT BA10 Feldkirchen Einheitswasserleitung KPC-Förderur	30.12.2020	31,5	33,0	-88.092,09				-2.710,53	-85.381,56
	3/0460003/15271	KT BA13.1 Feldkirchen Einheitswasserleitung KPC-Förderur	30.12.2020	31,5	33,0	-45.890,84				-1.412,03	-44.478,81
	5/0180003/13703	KT Wasserwerk - EDV/IT	01.01.2020	2,0	4,0	-1.804,77				-601,59	-1.203,18
	851100	Betriebe der Abwasserbeseitigung (Oberflächenwasserkanal St. Martin)				-3.305,63	0,00	3.135,73	0,00	0,00	-6.441,36
	3/0450001/15187	KT Oberflächenwasserkanal St. Martin (Zuschuss Bund)	30.06.2020	37,0	38,0	-3.305,63		3.135,73			-6.441,36
	852000	Betriebe der Abfallwirtschaft				-14.850,19	0,00	0,00	0,00	-3.362,06	-11.488,13
	3/0480001/14886	KT Abfallwirtschaftsgebäude-Recyclinghof	01.01.2000	3,5	25,0	-14.292,00				-3.176,00	-11.116,00
	5/0180003/13704	KT Abfallwirtschaft - EDV/IT	01.01.2020	2,0	4,0	-558,19				-186,06	-372,13
	900000	Finanzverwaltung				-2.250,22	0,00	0,00	0,00	-750,07	-1.500,15
	4/0180003/13898	KT Finanzverwaltung - EDV/IT	01.01.2020	2,0	4,0	-2.250,22				-750,07	-1.500,15
1313	Investitionszuschüsse von übrigen					-4.677.802,73	0,00	472.909,55	0,00	-279.993,20	-4.870.719,08
	163000	Freiwillige Feuerwehr Feldkirchen				-129.469,13	0,00	10.787,21	0,00	-8.796,65	-131.459,69
	4/0110002/14922	KT FF Feldkirchen - Stapelstühle f. Schulungsraum	28.10.2021	9,5	10,0			10.787,21		-539,36	-10.247,85
	4/0150002/14826	Kameradschaftsbeitrag Hakenanhänger-Anhänger für Arbe	01.01.2014	2,0	10,0	-5.460,00				-1.820,00	-3.640,00
	4/0150003/14821	Kameradschaftsbeitrag Kommandofahrzeug (KDO)-Renaul	01.01.2016	19,0	25,0	-44.360,27				-2.218,01	-42.142,26
	4/0150003/14822	Kameradschaftsbeitrag Kleinrüstfahrzeug (KRF)-Mazda BT	01.01.2010	13,0	25,0	-8.011,86				-572,28	-7.439,58
	4/0150003/14823	Kameradschaftsbeitrag Tanklöschfahrzeug (TLFA)-Renault	01.01.2017	20,0	25,0	-70.812,00				-3.372,00	-67.440,00
	4/0290001/14827	Kameradschaftsbeitrag Tragkraftspitze TS ziegler Ultra	01.01.2009	0,0	8,0						
	4/0290001/14828	Kameradschaftsbeitrag Hydraulisches Rettungsgerät Lanci	01.01.2013	0,0	8,0						
	4/0290001/14831	Kameradschaftsbeitrag Sprungbretter	01.01.2016	2,0	8,0	-825,00				-275,00	-550,00
	163100	Freiwillige Feuerwehr Waiern				-125,00	0,00	0,00	0,00	-125,00	0,00
	4/0290001/14832	Kameradschaftsbeitrag Hebekissensatz mit Zubehör	01.01.2014	0,0	8,0	-125,00				-125,00	
	4/0290001/15205	KT Maschinen und Geräte-Schlauchboot GFK, Valiant DR	01.01.2009	0,0	8,0						

MVAG	Ansatz Konto	Bezeichnung	Inbetrieb- nahme	RND	ND	Buchwert 31.12.2020	Zugänge/ + Umbuchungen	Abgänge/ -	Wertaufholung+/ Wertminderung-	Abschreibung	Buchwert 31.12.2021
	163200	Freiwillige Feuerwehr St. Ulrich				-14.520,00	0,00	0,00	0,00	-1.320,00	-13.200,00
	4/0150003/14824	Kameradschaftsbeitrag Kleinrüstfahrzeug (KRF)-Renault M 01.01.2007	10,0	25,0	-14.520,00					-1.320,00	-13.200,00
	4/0290001/14829	Kameradschaftsbeitrag Tragkraftspitze BMW-"Fox" TS 12 01.01.2008	0,0	8,0							
	163400	Freiwillige Feuerwehr St. Martin				-28.800,00	0,00	0,00	0,00	-1.200,00	-27.600,00
	4/0150003/15205	KT Tanklöschfahrzeug (TLFA)-Magirus Lohr 2000 (Kamera 03.01.2020	23,0	25,0	-28.800,00					-1.200,00	-27.600,00
	163500	Freiwillige Feuerwehr Radweg				-14.520,00	0,00	0,00	0,00	-1.320,00	-13.200,00
	4/0150003/14825	Kameradschaftsbeitrag Löschfahrzeug mit Wassertank (LFW 01.01.2007	10,0	25,0	-14.520,00					-1.320,00	-13.200,00
	163600	Freiwillige Feuerwehr Glanhofen				0,00	0,00	30.000,00	0,00	-600,00	-29.400,00
	4/0150003/15211	KT Löschfahrzeug-Mercedes Unimog FW-235 FF (Kamera 27.07.2021	24,5	25,0				30.000,00		-600,00	-29.400,00
	163700	Freiwillige Feuerwehr Poitschach				-5.136,40	0,00	0,00	0,00	-911,20	-4.225,20
	4/0150002/15207	KT Anhänger Pongratz FE 570 CF (Kameradschaft)	30.09.2020	8,5	10,0	-2.576,40				-271,20	-2.305,20
	4/0290001/14830	Kameradschaftsbeitrag Tragkraftspitze	01.01.2017	3,0	8,0	-2.560,00				-640,00	-1.920,00
	512000	Sonstige Medizinische Beratung und Betreuung				-2.565,00	0,00	0,00	0,00	-270,00	-2.295,00
	4/0130002/00002	KT Defibrillator Philips FRx VS St. Martin (Private Organisa 25.08.2020	8,5	10,0	-2.565,00					-270,00	-2.295,00
	612000	Gemeindestraßen				0,00	0,00	51.878,00	0,00	-1.113,99	-50.764,01
	2/0040001/15207	KT Befestigte Straße-Niederdorf "Bürger-Gründe" (Anrainer 11.11.2020	31,5	32,5				21.000,00		-646,15	-20.353,85
	2/0040001/15210	KT Befestigte Straße-Bergacker (Kostenbeitrag Anrainer f. 28.07.2021	32,5	33,0				29.400,00		-445,45	-28.954,55
	2/0040001/15218	KT Radweg Feldkirchen-Haiden (Verein Ktn. Holzstraße) 31.12.2021	32,5	33,0				1.478,00		-22,39	-1.455,61
	815000	Park- und Gartenanlagen				0,00	0,00	26.000,00	0,00	-1.444,44	-24.555,56
	4/0040010/00003	KT Park- u. Gartenanlagen - FE-Sitzbänke (EU-Förderung) 06.10.2020	8,5	10,0				26.000,00		-1.444,44	-24.555,56
	815010	Kinderspielflächen				0,00	0,00	1.500,00	0,00	-83,33	-1.416,67
	4/0290003/14893	KT Spielplatz Haiden - Kombi-Spielgerät u. Doppelschauke 18.08.2020	8,5	10,0				1.500,00		-83,33	-1.416,67
	816000	Öffentliche Beleuchtung und öffentliche Uhren				-288.800,00	0,00	0,00	0,00	-20.628,57	-268.171,43
	2/0350004/14833	KT Unternehmensbeitrag öffentliche Beleuchtung	01.01.2000	13,0	35,0	-288.800,00				-20.628,57	-268.171,43
	850000	Betriebe der Wasserversorgung				-4.144.048,88	0,00	352.744,34	0,00	-240.833,58	-4.255.959,64
	3/0460003/15218	KT Wasseranschlussbeiträge 1986	31.12.1986	0,0	33,0						
	3/0460003/15219	KT Wasseranschlussbeiträge 1987	31.12.1987	0,0	33,0						
	3/0460003/15220	KT Wasseranschlussbeiträge 1988	31.12.1988	0,0	33,0	-2.429,39				-2.429,39	
	3/0460003/15221	KT Wasseranschlussbeiträge 1989	31.12.1989	0,5	33,0	-8.208,18				-5.472,12	-2.736,06
	3/0460003/15222	KT Wasseranschlussbeiträge 1990	31.12.1990	1,5	33,0	-18.939,39				-7.575,76	-11.363,63
	3/0460003/15223	KT Wasseranschlussbeiträge 1991	31.12.1991	2,5	33,0	-26.024,09				-7.435,45	-18.588,64
	3/0460003/15224	KT Wasseranschlussbeiträge 1992	31.12.1992	3,5	33,0	-17.928,65				-3.984,14	-13.944,51
	3/0460003/15225	KT Wasseranschlussbeiträge 1993	31.12.1993	4,5	33,0	-38.474,06				-6.995,28	-31.478,78
	3/0460003/15226	KT Wasseranschlussbeiträge 1994	31.12.1994	5,5	33,0	-63.713,81				-9.802,12	-53.911,69

MVAG	Ansatz Konto	Bezeichnung	Inbetrieb- nahme	RND	ND	Buchwert 31.12.2020	Zugänge/ + Umbuchungen	Abgänge/ -	Wertaufholung+/ Wertminderung-	Abschreibung	Buchwert 31.12.2021
	3/0460003/15227	KT Wasseranschlussbeiträge 1995	31.12.1995	6,5	33,0	-52.499,57				-6.999,94	-45.499,63
	3/0460003/15228	KT Wasseranschlussbeiträge 1996	31.12.1996	7,5	33,0	-38.115,26				-4.484,15	-33.631,11
	3/0460003/15229	KT Wasseranschlussbeiträge 1997	31.12.1997	8,5	33,0	-67.712,48				-7.127,63	-60.584,85
	3/0460003/15230	KT Wasseranschlussbeiträge 1998	31.12.1998	9,5	33,0	-74.840,66				-7.127,68	-67.712,98
	3/0460003/15231	KT Wasseranschlussbeiträge 1999	31.12.1999	10,5	33,0	-111.285,43				-9.676,99	-101.608,44
	3/0460003/15232	KT Wasseranschlussbeiträge 2000	31.12.2000	11,5	33,0	-76.502,19				-6.120,18	-70.382,01
	3/0460003/15233	KT Wasseranschlussbeiträge 2001	31.12.2001	12,5	33,0	-73.027,04				-5.409,41	-67.617,63
	3/0460003/15234	KT Wasseranschlussbeiträge 2002	31.12.2002	13,5	33,0	-35.675,03				-2.460,35	-33.214,68
	3/0460003/15235	KT Wasseranschlussbeiträge 2003	31.12.2003	14,5	33,0	-73.684,73				-4.753,85	-68.930,88
	3/0460003/15236	KT Wasseranschlussbeiträge 2004	31.12.2004	15,5	33,0	-82.724,96				-5.013,63	-77.711,33
	3/0460003/15237	KT Wasseranschlussbeiträge 2005	31.12.2005	16,5	33,0	-176.004,93				-10.057,42	-165.947,51
	3/0460003/15238	KT Wasseranschlussbeiträge 2006	31.12.2006	17,5	33,0	-131.144,47				-7.088,89	-124.055,58
	3/0460003/15239	KT Wasseranschlussbeiträge 2007	31.12.2007	18,5	33,0	-214.928,60				-11.021,98	-203.906,62
	3/0460003/15240	KT Wasseranschlussbeiträge 2008	31.12.2008	19,5	33,0	-238.809,63				-11.649,25	-227.160,38
	3/0460003/15241	KT Wasseranschlussbeiträge 2009	31.12.2009	20,5	33,0	-109.665,59				-5.100,73	-104.564,86
	3/0460003/15242	KT Wasseranschlussbeiträge 2010	31.12.2010	21,5	33,0	-239.916,53				-10.662,96	-229.253,57
	3/0460003/15243	KT Wasseranschlussbeiträge 2011	31.12.2011	22,5	33,0	-178.815,32				-7.609,16	-171.206,16
	3/0460003/15244	KT Wasseranschlussbeiträge 2012	31.12.2012	23,5	33,0	-246.752,52				-10.071,53	-236.680,99
	3/0460003/15245	KT Wasseranschlussbeiträge 2013	31.12.2013	24,5	33,0	-86.930,21				-3.409,03	-83.521,18
	3/0460003/15246	KT Wasseranschlussbeiträge 2014	31.12.2014	25,5	33,0	-140.516,75				-5.302,52	-135.214,23
	3/0460003/15247	KT Wasseranschlussbeiträge 2015	31.12.2015	26,5	33,0	-170.455,80				-6.198,39	-164.257,41
	3/0460003/15248	KT Wasseranschlussbeiträge 2016	31.12.2016	27,5	33,0	-357.740,04				-12.552,28	-345.187,76
	3/0460003/15249	KT Wasseranschlussbeiträge 2017	31.12.2017	28,5	33,0	-270.590,08				-9.172,55	-261.417,53
	3/0460003/15250	KT Wasseranschlussbeiträge 2018	31.12.2018	29,5	33,0	-180.220,90				-5.908,88	-174.312,02
	3/0460003/15253	KT Wasseranschlussbeiträge 2019	31.12.2019	30,5	33,0	-211.860,20				-6.725,72	-205.134,48
	3/0460003/15254	KT Wasseranschlussbeiträge 2020	31.12.2020	31,5	33,0	-327.912,39				-10.089,61	-317.822,78
	3/0460003/15272	KT Wasseranschlussbeiträge 2021	31.12.2021	32,5	33,0			352.744,34		-5.344,61	-347.399,73
851100		Betriebe der Abwasserbeseitigung (Oberflächenwasserkanal St. Martin)				-49.818,32	0,00	0,00	0,00	-1.346,44	-48.471,88
	3/0450001/15186	KT Oberflächenwasserkanal St. Martin-Einheitskanal	01.01.2008	36,0	50,0	-49.818,32				-1.346,44	-48.471,88
		Gesamtsumme				-16.227.205,06	0,00	1.696.635,08	0,00	-1.106.154,28	-16.817.685,86

Liste der nicht bewerteten Kulturgüter (Anlage 6h)

Art	Bezeichnung	Standort	Anzahl (bei Sammlungen)
Unbeweglich	Lindlkapelle	Denkmalpflege	1
Unbeweglich	Laboisnerkapelle, Kriegerdenkmal	Denkmalpflege	1
Unbeweglich	Bildstock Maltshach	Denkmalpflege	1
Unbeweglich	Bildstock Zehenthofgasse	Denkmalpflege	1
Unbeweglich	Bildstock Seitenberg	Denkmalpflege	1
Unbeweglich	Jussner Kreuz Höfling	Denkmalpflege	1

Nachweis Vermögen mit abgeänderter Nutzungsdauer

Konto	Bezeichnung	Nutzungsdauer lt. VRV	Abweichende Nutzungsdauer	Begründung
2/0060001/13656	Amtsgebäude-Trummerhaus	50,0	20,0	angenommene Restnutzungsdauer nach Kauf
2/0060001/15253	Gebäude Amthofgasse 7 (Gst.Nr. 118 GB 72308 Feldkirchen)	50,0	20,0	geschätzte Restnutzungsdauer
4/0150003/14722	Kommandofahrzeug (KDO)-Renault Master DCI 165	10,0	25,0	Tatsächliche wirtschaftliche Nutzungsdauer
4/0150003/14723	Versorgungsfahrzeug < 5,5to (VF 1)-MB 814 D	10,0	25,0	Tatsächliche wirtschaftliche Nutzungsdauer
4/0150003/14724	Kleinrüstfahrzeug (KRF)-Mazda BT 50	10,0	25,0	Tatsächliche wirtschaftliche Nutzungsdauer
4/0150003/14725	Löschfahrzeug (LFA)-Renault Midlum 280 4x4 Offroad	10,0	25,0	Tatsächliche wirtschaftliche Nutzungsdauer
4/0150003/14726	Tanklöschfahrzeug (TLFA)-Steyr 10 S 18-0	10,0	25,0	Tatsächliche wirtschaftliche Nutzungsdauer
4/0150003/14727	Tanklöschfahrzeug (TLFA)-Renault D 14 4X4	10,0	25,0	Tatsächliche wirtschaftliche Nutzungsdauer
4/0150003/14728	Löschfahrzeug (LFA)-Renault Midlum DXI 7 260-EU V	10,0	25,0	Tatsächliche wirtschaftliche Nutzungsdauer
4/0150003/14729	Mannschaftstransportfahrzeug (MTF)-MB 312	10,0	25,0	Tatsächliche wirtschaftliche Nutzungsdauer
4/0150003/14730	Tanklöschfahrzeug (TLFA)-MB 814	10,0	25,0	Tatsächliche wirtschaftliche Nutzungsdauer
4/0150003/14731	Kleinlöschfahrzeug (KLF/KLFA)-MB Sprinter	10,0	25,0	Tatsächliche wirtschaftliche Nutzungsdauer
4/0150003/14732	Mannschaftstransportfahrzeug (MTF)-Ford Transit DK 350M 4X4	10,0	25,0	Tatsächliche wirtschaftliche Nutzungsdauer
4/0150003/14733	Kleinrüstfahrzeug (KRF)-Renault Midlum 14/220	10,0	25,0	Tatsächliche wirtschaftliche Nutzungsdauer
4/0150003/14734	Löschfahrzeug (LFA)-MB 814 Vario	10,0	25,0	Tatsächliche wirtschaftliche Nutzungsdauer
4/0150003/14735	Löschfahrzeug (LFA)-MB Unimog	10,0	25,0	Tatsächliche wirtschaftliche Nutzungsdauer
4/0150003/14736	Tanklöschfahrzeug (TLFA)-MB 816 D	10,0	25,0	Tatsächliche wirtschaftliche Nutzungsdauer
4/0150003/14737	Kleinlöschfahrzeug (KLF/KLFA)-MB Sprinter 519 CDI 4X4	10,0	25,0	Tatsächliche wirtschaftliche Nutzungsdauer
4/0150003/14738	Löschfahrzeug mit Wassertank (LFWA)-Renault Midlum 14/220	10,0	25,0	Tatsächliche wirtschaftliche Nutzungsdauer
4/0150003/14739	Kleinlöschfahrzeug (KLF/KLFA)-MB 714 D	10,0	25,0	Tatsächliche wirtschaftliche Nutzungsdauer
4/0150003/14740	Löschfahrzeug (LFA)-MB Unimog	10,0	25,0	Tatsächliche wirtschaftliche Nutzungsdauer
4/0150003/14741	Mannschaftstransportfahrzeug (MTF)-VW T5 Transporter	10,0	25,0	Tatsächliche wirtschaftliche Nutzungsdauer
4/0150003/14821	Kameradschaftsbeitrag Kommandofahrzeug (KDO)-Renault Mas	10,0	25,0	Tatsächliche wirtschaftliche Nutzungsdauer
4/0150003/14822	Kameradschaftsbeitrag Kleinrüstfahrzeug (KRF)-Mazda BT 50	10,0	25,0	Tatsächliche wirtschaftliche Nutzungsdauer
4/0150003/14823	Kameradschaftsbeitrag Tanklöschfahrzeug (TLFA)-Renault D 14	10,0	25,0	Tatsächliche wirtschaftliche Nutzungsdauer
4/0150003/14824	Kameradschaftsbeitrag Kleinrüstfahrzeug (KRF)-Renault Midlum	10,0	25,0	Tatsächliche wirtschaftliche Nutzungsdauer
4/0150003/14825	Kameradschaftsbeitrag Löschfahrzeug mit Wassertank (LFWA)-R	10,0	25,0	Tatsächliche wirtschaftliche Nutzungsdauer
4/0150003/15187	KT Kommandofahrzeug (KDO)-Renault Master DCI 165	10,0	25,0	Tatsächliche wirtschaftliche Nutzungsdauer
4/0150003/15188	KT Versorgungsfahrzeug < 5,5to (VF 1)-MB 814 D	10,0	25,0	Tatsächliche wirtschaftliche Nutzungsdauer
4/0150003/15189	KT Kleinrüstfahrzeug (KRF)-Mazda BT 50	10,0	25,0	Tatsächliche wirtschaftliche Nutzungsdauer
4/0150003/15190	KT Löschfahrzeug (LFA)-Renault Midlum 280 4x4 Offroad	10,0	25,0	Tatsächliche wirtschaftliche Nutzungsdauer
4/0150003/15191	KT Tanklöschfahrzeug (TLFA)-Renault D 14 4X4	10,0	25,0	Tatsächliche wirtschaftliche Nutzungsdauer
4/0150003/15192	KT Löschfahrzeug (LFA)-Renault Midlum DXI 7 260-EU V	10,0	25,0	Tatsächliche wirtschaftliche Nutzungsdauer
4/0150003/15193	KT Mannschaftstransportfahrzeug (MTF)-MB 312	10,0	25,0	Tatsächliche wirtschaftliche Nutzungsdauer
4/0150003/15194	KT Tanklöschfahrzeug (TLFA)-MB 814	10,0	25,0	Tatsächliche wirtschaftliche Nutzungsdauer
4/0150003/15195	KT Kleinlöschfahrzeug (KLF/KLFA)-MB Sprinter	10,0	25,0	Tatsächliche wirtschaftliche Nutzungsdauer
4/0150003/15196	KT Mannschaftstransportfahrzeug (MTF)-Ford Transit DK 350M	10,0	25,0	Tatsächliche wirtschaftliche Nutzungsdauer
4/0150003/15197	KT Kleinrüstfahrzeug (KRF)-Renault Midlum 14/220	10,0	25,0	Tatsächliche wirtschaftliche Nutzungsdauer
4/0150003/15198	KT Löschfahrzeug (LFA)-MB 814 Vario	10,0	25,0	Tatsächliche wirtschaftliche Nutzungsdauer
4/0150003/15199	KT Tanklöschfahrzeug (TLFA)-MB 816 D	10,0	25,0	Tatsächliche wirtschaftliche Nutzungsdauer

Konto	Bezeichnung	Nutzungsdauer lt. VRV	Abweichende Nutzungsdauer	Begründung
4/0150003/15200	KT Kleinlöschfahrzeug (KLF/KLFA)-MB Sprinter 519 CDI 4X4	10,0	25,0	Tatsächliche wirtschaftliche Nutzungsdauer
4/0150003/15201	KT Löschfahrzeug mit Wassertank (LFWA)-Renault Midlum 14/2	10,0	25,0	Tatsächliche wirtschaftliche Nutzungsdauer
4/0150003/15202	KT Kleinlöschfahrzeug (KLF/KLFA)-MB 714 D	10,0	25,0	Tatsächliche wirtschaftliche Nutzungsdauer
4/0150003/15203	KT Mannschaftstransportfahrzeug (MTF)-VW T5 Transporter	10,0	25,0	Tatsächliche wirtschaftliche Nutzungsdauer
4/0150003/15204	Tanklöschfahrzeug (TLFA)-Magirus Lohr 2000	10,0	25,0	Tatsächliche wirtschaftliche Nutzungsdauer
4/0150003/15205	KT Tanklöschfahrzeug (TLFA)-Magirus Lohr 2000 (Kameradsch:	10,0	25,0	Tatsächliche wirtschaftliche Nutzungsdauer
4/0150003/15206	KT Tanklöschfahrzeug (TLFA)-Magirus Lohr 2000 (KLFV)	10,0	25,0	Tatsächliche wirtschaftliche Nutzungsdauer
4/0150003/15207	Drehleiter "DLK" Magirus-Lohr-Iveco	10,0	25,0	Tatsächliche wirtschaftliche Nutzungsdauer
4/0150003/15208	KT Drehleiter "DLK" Magirus-Lohr-Iveco (Gemeindeverbände)	10,0	25,0	Tatsächliche wirtschaftliche Nutzungsdauer
4/0150003/15209	KT Drehleiter "DLK" Magirus-Lohr-Iveco (KLFV)	10,0	25,0	Tatsächliche wirtschaftliche Nutzungsdauer
4/0150003/15210	Löschfahrzeug (LFA)-Mercedes Unimog FW-235 FF	10,0	25,0	tatsächliche wirtschaftliche Nutzungsdauer
4/0150003/15211	KT Löschfahrzeug-Mercedes Unimog FW-235 FF (Kameradsch:	10,0	25,0	tatsächliche wirtschaftliche Nutzungsdauer
4/0150003/15212	KT Löschfahrzeug-Mercedes Unimog FW-235 FF (KLFV)	10,0	25,0	tatsächliche wirtschaftliche Nutzungsdauer
4/0180003/13903	Drucker Konica Minolta (13 Geräte)	4,0	0,0	Geräte wurden durch Leasingraten/ Vertragsdauer bereits abgeschrieben.
4/0190003/00001	FF St. Martin - Schmutzwasserpumpen (Mast TP8-1N)	10,0	10,0	Lt. Nutzungsdauertabelle VRV 2018
4/0190003/00002	KT FF St. Martin - Schmutzwasserpumpen (KLFV)	10,0	10,0	Lt. Nutzungsdauertabelle VRV 2018
4/0190003/00003	Kompressor m. Druckluftkältetrockner	10,0	10,0	Lt. Nutzungsdauertabelle VRV 2018
4/0440001/00021	Volksschule Glanhofen - Garantierweiterung f. Server u. Lizenz	0,0	2,0	Übergangslösung bis zur Anschaffung neuer EDV-Ausstattung (Garantie-Ende 30.06.2023)
4/0440001/00022	Volksschule St. Ulrich - Garantierweiterung f. Server u. Lizenz I	0,0	2,0	Übergangslösung bis zur Anschaffung neuer EDV-Ausstattung (Garantie-Ende 30.06.2023)
4/0440001/00023	Volksschule St. Martin - Garantierweiterung f. Server u. Lizenz	0,0	2,0	Übergangslösung bis zur Anschaffung neuer EDV-Ausstattung (Garantie-Ende 30.06.2023)
4/0440001/00024	Volksschule Radweg - Garantierweiterung f. Server u. Lizenz N	0,0	2,0	Übergangslösung bis zur Anschaffung neuer EDV-Ausstattung (Garantie-Ende 30.06.2023)
4/0440001/00025	Volksschule Feldkirchen - Garantierweiterung f. Server u. Lizer	0,0	2,0	Übergangslösung bis zur Anschaffung neuer EDV-Ausstattung (Garantie-Ende 30.06.2023)
4/0440001/00029	EDV - ELAK-Archiv-Lizenzen DAC (Upgrade v. DC) 2021	0,0	5,0	Nutzungsdauer lt. Empfehlung Steuerberater

Leasingspiegel (Anlage 6i)

Finanzierungsleasing

Ansatz- oder Projektbezeichnung	Anschaffungskosten	Buchwert 31.12.2020	Buchwert 31.12.2021	Summe ausstehender Mindestleasing- zahlungen	Laufzeit	Restlaufzeit in Jahren
Summe	0,00	0,00	0,00	0,00		

Wirtschaftliche Unternehmungen, Betriebe, betriebsähnliche Einrichtungen gem. § 1 Abs. 2

Summe	0,00	0,00	0,00	0,00		
--------------	-------------	-------------	-------------	-------------	--	--

Operating Leasing

Ansatz- oder Projektbezeichnung	Laufzeit Grundmietzeit in Jahren	Gesamtkosten	Einmalkauti on	Leasingentgelt (ohne laufender Kauti on)	Laufende Kauti on	Restlaufzeit in Jahren	Kumulierte Restzahlungen
Allradtraktor ISEKI (820000)	21.01.2020 - 31.01.2024 4,03			15.974,64		2,08	33.227,25
Drucker und Kopiergeräte - Musikschule (320000)	01.10.2016 - 31.12.2021			843,56			
EDV Anlage - Rathaus (016000)	01.04.2018 - 31.03.2022 4,00			12.647,52		0,24	3.035,40
Multicar M29C (820000)	01.10.2020 - 30.09.2025 5,00			35.033,16		3,75	131.374,35
VW Transporter Doka-Pritsche (820000)	01.07.2021 - 31.07.2026 5,08			4.300,34		4,58	19.695,56
Zubau Volksschule Radweg (210000)	01.01.2013 - 31.12.2022 10,00			66.069,82		1,00	66.069,82
Summe		0,00	0,00	134.869,04	0,00		253.402,38

Wirtschaftliche Unternehmungen, Betriebe, betriebsähnliche Einrichtungen gem. § 1 Abs. 2

Summe		0,00	0,00	0,00	0,00		0,00
--------------	--	-------------	-------------	-------------	-------------	--	-------------

Nachweis über unmittelbare Beteiligungen
der Gebietskörperschaft (Anlage 6j)

Feldkirchner Infrastrukturgesellschaft m.b.H.

Name der Einheit	Feldkirchner Infrastrukturgesellschaft m.b.H.
Firmenbuch-Nr.	238895t
Beteiligungsart	Verbunden
Stamm-/Grundkapital	72.000,00
Anteil der Gebietskörperschaft in %	100,000
Buchwert der Beteiligung(t)	0,00
Geschäftsjahr	01.01.2021 bis 31.12.2021
Eigenkapital / geschätztes Nettovermögen 31.12.2020	11.760.035,50
Eigenkapital / geschätztes Nettovermögen 31.12.2021	11.522.836,67
Bilanzsumme	16.713.148,87
Finanzverbindlichkeiten	0,00
Jahresüberschuss/Jahresfehlbetrag	0,00
Gewinnausschüttungen an die Gebietskörperschaft	0,00
Klassifikation gem. ESVG	Öffentlich kontrollierte nichtfinanzielle Kapitalgesellschaften (Inland)
Konzernabschluss	Nein

Tourismusregion Nockberge GmbH

Name der Einheit	Tourismusregion Nockberge GmbH
Firmenbuch-Nr.	429638x
Beteiligungsart	Assoziiert
Stamm-/Grundkapital	35.000,00
Anteil der Gebietskörperschaft in %	37,000
Buchwert der Beteiligung(t)	0,00
Geschäftsjahr	01.01.2020 bis 31.12.2020
Eigenkapital / geschätztes Nettovermögen 31.12.2020	53.959,07
Eigenkapital / geschätztes Nettovermögen 31.12.2021	79.698,73
Bilanzsumme	391.668,28
Finanzverbindlichkeiten	0,00
Jahresüberschuss/Jahresfehlbetrag	25.739,66
Gewinnausschüttungen an die Gebietskörperschaft	0,00
Klassifikation gem. ESVG	Gemeinden (inkl. Gemeindeverbände, Gemeindefonds, außerbudgetäre Gemeindeeinheiten)
Konzernabschluss	Nein

Nachweis über aktive Finanzinstrumente (Anlage 6m)

Kategorie	Buchwert Stand 31.12.2021	Wechselkurs- differenzen	beizulegender Zeitwert	durchschn. Nominal- verzinsung in %	durchschnittliche Rendite in %	durchschnittliche RLZ in Jahren
bis zur Endfälligkeit gehalten	0,00					
in heimischer Währung	0,00					
in fremder Währung	0,00					
zur Veräußerung verfügbar	5.558.445,08					
in heimischer Währung	5.558.445,08					
in fremder Währung	0,00					
Partizipations- und Hybridkapital	0,00					
Partizipationskapital	0,00					
Hybridkapital	0,00					
Summe	5.558.445,08					

Einzelnachweis über aktive Finanzinstrumente (Anlage 6n)

Wertpapierbezeichnung	Währung	Stand bei Anschaffung in Euro	Buchwert 31.12.2020 in Euro	Zugang in Euro	Abgang in Euro	Buchwert 31.12.2021 in Euro	Wechsel- kurs bei Anschaffung	Wechsel- kurs 31.12.2020	Wechsel- kurs 31.12.2021	Buchwert bei Anschaffung in Fremdwährung	Buchwert 31.12.2020 in Fremdwährung	Stand 31.12.2021 in Fremdwährung
bis zur Endfälligkeit gehalten		0,00	0,00	0,00	0,00	0,00						
in heimischer Währung		0,00	0,00	0,00	0,00	0,00						
in fremder Währung		0,00	0,00	0,00	0,00	0,00						
zur Veräußerung verfügbar		7.588.060,70	5.693.571,46	0,00	135.126,38	5.558.445,08						
in heimischer Währung		7.588.060,70	5.693.571,46	0,00	135.126,38	5.558.445,08						
KELAG-Aktien (eigenes Depot)	EUR	479.304,52	3.633,64	0,00	0,00	3.633,64						
ERSTE-SPARINVEST (Wertpapier-Anteile ERSTE BD EURO GOVERNMENT)	EUR	6.541.803,64	5.689.531,82	0,00	135.126,38	5.554.405,44						
VOLKSBANK Feldkirchen (Geschäftsanteile)	EUR	566.952,54	406,00	0,00	0,00	406,00						
in fremder Währung		0,00	0,00	0,00	0,00	0,00						
Partizipations- und Hybridkapital		0,00	0,00	0,00	0,00	0,00						
Partizipationskapital		0,00	0,00	0,00	0,00	0,00						
Hybridkapital		0,00	0,00	0,00	0,00	0,00						
Summe		7.588.060,70	5.693.571,46	0,00	135.126,38	5.558.445,08						

Rückstellungsspiegel (Anlage 6q)

Rechnungsabschluss 2021

Stadtgemeinde FELDKIRCHEN IN KÄRNTEN

Rückstellungsspiegel (Anlage 6q)

Rückstellung	Stand 31.12.2020	Dotierungen (+)	Verbrauch (-)	Auflösung (-)	Stand 31.12.2021
Kurzfristig	374.250,40	56.630,76	0,00	59.536,59	371.344,57
Rückstellungen für Prozesskosten					
Rückstellungen für nicht konsumierte Urlaube	242.674,13	43.116,73		44.673,05	241.117,81
Rückstellungen für nicht konsumierte Zeitguthaben	68.973,46	13.514,03		14.863,54	67.623,95
Rückstellungen für ausstehende Rechnungen	62.602,81				62.602,81
Sonstige kurzfristige Rückstellungen					
Langfristig	0,00	0,00	0,00	0,00	0,00
Rückstellungen für Abfertigungen					
Rückstellungen für Jubiläumsszuwendungen					
Rückstellungen für Haftungen					
Rückstellungen für Sanierung von Altlasten					
Rückstellungen für Pensionen (Säule I)					
Sonstige langfristige Rückstellungen					
Gesamtsumme	374.250,40	56.630,76	0,00	59.536,59	371.344,57

Haftungsnachweis (Anlage 6r)

Teil A - Haftungspositionen relevant iSd Art. 15a Vereinbarung HOG

Bezeichnung der/des Haftungsnehmerin/s oder einer Gruppe gleichartiger Haftungen	Haftungsrahmen	Stand 31.12.2020	Zugänge (+)	Abgänge (-)	Stand 31.12.2021	davon Umklassifizierungen
Untergruppe 1 - Haftungen für Kredit- und Finanzinstitute						
Zwischensumme - Untergruppe 1	0,00	0,00	0,00	0,00	0,00	
Untergruppe 2 - Grundbücherlich besicherte Haftungen von Wohnbau-Darlehen						
Zwischensumme - Untergruppe 2	0,00	0,00	0,00	0,00	0,00	
Untergruppe 3 - Sonstige Wirtschaftshaftungen						
Wasserverband Ossiachersee - Wasserwirtschaftsfonds BA 001 Feldkirchen	719.256,96	34.953,42	0,00	8.608,05	26.345,37	
Wasserverband Ossiachersee - Wasserwirtschaftsfonds BA 002 Feldkirchen	1.597.728,86	89.441,36	0,00	14.537,64	74.903,72	
Wasserverband Ossiachersee - Wasserwirtschaftsfonds BA 003 Feldkirchen	996.691,82	23.313,34	0,00	3.330,47	19.982,87	
Wasserverband Ossiachersee - Wasserwirtschaftsfonds BA 004 Feldkirchen	1.295.629,93	412.912,42	0,00	25.647,11	387.265,31	
Wasserverband Ossiachersee - Wasserwirtschaftsfonds BA 005 Feldkirchen	1.253.677,06	221.561,89	0,00	12.019,07	209.542,82	
Wasserverband Ossiachersee - Wasserwirtschaftsfonds BA 006 Feldkirchen	805.102,29	0,00	0,00	0,00	0,00	
Wasserverband Ossiachersee - Wasserwirtschaftsfonds BA 103 Ossiacher See	3.523.058,84	415.959,29	0,00	50.197,83	365.761,46	
Wasserverband Ossiachersee - Wasserwirtschaftsfonds BA 104 Ossiacher See	3.225.174,34	359.767,06	0,00	37.529,83	322.237,23	
Wasserverband Ossiachersee - Wasserwirtschaftsfonds BA 105 Ossiacher See	583.221,44	133.382,04	0,00	7.997,10	125.384,94	
Wasserverband Ossiachersee - Wasserwirtschaftsfonds BA 106 Ossiacher See	1.654.647,79	171.492,06	0,00	10.651,96	160.840,10	
Wasserverband Ossiachersee - Wasserwirtschaftsfonds BA 107 Ossiacher See	736.234,46	85.647,37	0,00	4.799,25	80.848,12	
Wasserverband Ossiachersee - Sparkasse Feldkirchen Kontokorrentkredit Kto.Nr. 0000-003699	822.750,00	822.750,00	0,00	0,00	822.750,00	
Wasserverband Ossiachersee - Wasserwirtschaftsfonds BA 109 Ossiacher See	868.031,58	110.817,48	0,00	30.105,98	80.711,50	
Wasserverband Ossiachersee - Wasserwirtschaftsfonds BA 007 Feldkirchen	813.986,14	36.813,78	0,00	36.813,78	0,00	
Wasserverband Ossiachersee - Wasserwirtschaftsfonds BA 110 Ossiacher See	636.955,59	55.056,24	0,00	27.338,84	27.717,40	
Wasserverband Ossiachersee - Wasserwirtschaftsfonds BA 009 Feldkirchen	1.758.811,58	467.345,33	0,00	58.946,43	408.398,90	
Wasserverband Ossiachersee - Wasserwirtschaftsfonds BA 112 ABA Drautschen, Erw.	739.922,10	126.045,38	0,00	29.761,34	96.284,04	

Rechnungsabschluss 2021

Stadtgemeinde FELDKIRCHEN IN KÄRNTEN

Haftungsnachweis (Anlage 6r)

Wasserverband Ossiachersee - Wasserwirtschaftsfonds BA 013 ABA Bleistätter Moor	447.209,87	75.788,65	0,00	17.895,46	57.893,19	
Zwischensumme - Untergruppe 3	22.478.090,65	3.643.047,11	0,00	376.180,14	3.266.866,97	
Summe A	22.478.090,65	3.643.047,11	0,00	376.180,14	3.266.866,97	
Haftung der staatlichen, außerbudgetären Einheiten gem. ESVG iSd Art. 15a Vereinbarung HOG	Haftungsrahmen	Stand 31.12.2020	Zugänge (+)	Abgänge (-)	Stand 31.12.2021	davon Umklassifizierungen
Untergruppe 1 - Haftungen für Kredit- und Finanzinstitute						
Zwischensumme - Untergruppe 1	0,00	0,00	0,00	0,00	0,00	
Untergruppe 2 - Grundbücherlich besicherte Haftungen von Wohnbau-Darlehen						
Zwischensumme - Untergruppe 2	0,00	0,00	0,00	0,00	0,00	
Untergruppe 3 - Sonstige Wirtschaftshaftungen						
Zwischensumme - Untergruppe 3	0,00	0,00	0,00	0,00	0,00	
Summe B	0,00	0,00	0,00	0,00	0,00	
Gesamtsumme	22.478.090,65	3.643.047,11	0,00	376.180,14	3.266.866,97	
Teil B - Haftungspositionen nicht relevant iSd Art. 15a Vereinbarung HOG						
Bezeichnung der/des Haftungsnehmerin/s oder einer Gruppe gleichartiger Haftungen	Haftungsrahmen	Stand 31.12.2020	Zugänge (+)	Abgänge (-)	Stand 31.12.2021	davon Umklassifizierungen
Untergruppe 1 - Haftungen für Kredit- und Finanzinstitute						
Zwischensumme - Untergruppe 1	0,00	0,00	0,00	0,00	0,00	
Untergruppe 2 - Grundbücherlich besicherte Haftungen von Wohnbau-Darlehen						
Zwischensumme - Untergruppe 2	0,00	0,00	0,00	0,00	0,00	
Untergruppe 3 - Sonstige Wirtschaftshaftungen						
Feldkirchner Infrastrukturgesellschaft m.b.H. - Feldkirchner Infrastrukturges.m.b.H Err. Fachhochschule Feldkirchen	1.800.000,00	0,00	0,00	0,00	0,00	
Feldkirchner Infrastrukturgesellschaft m.b.H. - Feldkirchner Infrastrukturges.m.b.H Err. Fachhochschule Feldkirchen	3.000.000,00	867.900,57	0,00	178.926,95	688.973,62	
Zwischensumme - Untergruppe 3	4.800.000,00	867.900,57	0,00	178.926,95	688.973,62	
Gesamtsumme	4.800.000,00	867.900,57	0,00	178.926,95	688.973,62	

Haftungsnachweis (Anlage 6r)

Teil A - Haftungspositionen relevant iSd Art. 15a Vereinbarung HOG

Bezeichnung der/des Haftungsnehmerin/s oder einer Gruppe gleichartiger Haftungen	Haftungsrahmen	Stand 31.12.2020	Zugänge (+)	Abgänge (-)	Stand 31.12.2021	davon Umklassifizierungen
Untergruppe 1 - Haftungen für Kredit- und Finanzinstitute						
Zwischensumme - Untergruppe 1	0,00	0,00	0,00	0,00	0,00	
Untergruppe 2 - Grundbücherlich besicherte Haftungen von Wohnbau-Darlehen						
Zwischensumme - Untergruppe 2	0,00	0,00	0,00	0,00	0,00	
Untergruppe 3 - Sonstige Wirtschaftshaftungen						
Wasserverband Ossiachersee - Wasserwirtschaftsfonds BA 001 Feldkirchen	719.256,96	34.953,42	0,00	8.608,05	26.345,37	
Wasserverband Ossiachersee - Wasserwirtschaftsfonds BA 002 Feldkirchen	1.597.728,86	89.441,36	0,00	14.537,64	74.903,72	
Wasserverband Ossiachersee - Wasserwirtschaftsfonds BA 003 Feldkirchen	996.691,82	23.313,34	0,00	3.330,47	19.982,87	
Wasserverband Ossiachersee - Wasserwirtschaftsfonds BA 004 Feldkirchen	1.295.629,93	412.912,42	0,00	25.647,11	387.265,31	
Wasserverband Ossiachersee - Wasserwirtschaftsfonds BA 005 Feldkirchen	1.253.677,06	221.561,89	0,00	12.019,07	209.542,82	
Wasserverband Ossiachersee - Wasserwirtschaftsfonds BA 006 Feldkirchen	805.102,29	0,00	0,00	0,00	0,00	
Wasserverband Ossiachersee - Wasserwirtschaftsfonds BA 103 Ossiacher See	3.523.058,84	415.959,29	0,00	50.197,83	365.761,46	
Wasserverband Ossiachersee - Wasserwirtschaftsfonds BA 104 Ossiacher See	3.225.174,34	359.767,06	0,00	37.529,83	322.237,23	
Wasserverband Ossiachersee - Wasserwirtschaftsfonds BA 105 Ossiacher See	583.221,44	133.382,04	0,00	7.997,10	125.384,94	
Wasserverband Ossiachersee - Wasserwirtschaftsfonds BA 106 Ossiacher See	1.654.647,79	171.492,06	0,00	10.651,96	160.840,10	
Wasserverband Ossiachersee - Wasserwirtschaftsfonds BA 107 Ossiacher See	736.234,46	85.647,37	0,00	4.799,25	80.848,12	
Wasserverband Ossiachersee - Sparkasse Feldkirchen Kontokorrentkredit Kto.Nr. 0000-003699	822.750,00	822.750,00	0,00	0,00	822.750,00	
Wasserverband Ossiachersee - Wasserwirtschaftsfonds BA 109 Ossiacher See	868.031,58	110.817,48	0,00	30.105,98	80.711,50	
Wasserverband Ossiachersee - Wasserwirtschaftsfonds BA 007 Feldkirchen	813.986,14	36.813,78	0,00	36.813,78	0,00	
Wasserverband Ossiachersee - Wasserwirtschaftsfonds BA 110 Ossiacher See	636.955,59	55.056,24	0,00	27.338,84	27.717,40	
Wasserverband Ossiachersee - Wasserwirtschaftsfonds BA 009 Feldkirchen	1.758.811,58	467.345,33	0,00	58.946,43	408.398,90	
Wasserverband Ossiachersee - Wasserwirtschaftsfonds BA 112 ABA Drautschen, Erw.	739.922,10	126.045,38	0,00	29.761,34	96.284,04	

Rechnungsabschluss 2021

Stadtgemeinde FELDKIRCHEN IN KÄRNTEN

Haftungsnachweis (Anlage 6r) mit jährlichen Belastungen

Wasserverband Ossiachersee - Wasserwirtschaftsfonds BA 013 ABA Bleistätter Moor	447.209,87	75.788,65	0,00	17.895,46	57.893,19	
Zwischensumme - Untergruppe 3	22.478.090,65	3.643.047,11	0,00	376.180,14	3.266.866,97	
Summe A	22.478.090,65	3.643.047,11	0,00	376.180,14	3.266.866,97	
Haftung der staatlichen, außerbudgetären Einheiten gem. ESVG iSd Art. 15a Vereinbarung HOG	Haftungsrahmen	Stand 31.12.2020	Zugänge (+)	Abgänge (-)	Stand 31.12.2021	davon Umklassifizierungen
Untergruppe 1 - Haftungen für Kredit- und Finanzinstitute						
Zwischensumme - Untergruppe 1	0,00	0,00	0,00	0,00	0,00	
Untergruppe 2 - Grundbücherlich besicherte Haftungen von Wohnbau-Darlehen						
Zwischensumme - Untergruppe 2	0,00	0,00	0,00	0,00	0,00	
Untergruppe 3 - Sonstige Wirtschaftshaftungen						
Zwischensumme - Untergruppe 3	0,00	0,00	0,00	0,00	0,00	
Summe B	0,00	0,00	0,00	0,00	0,00	
Gesamtsumme	22.478.090,65	3.643.047,11	0,00	376.180,14	3.266.866,97	
Teil B - Haftungspositionen nicht relevant iSd Art. 15a Vereinbarung HOG						
Bezeichnung der/des Haftungsnehmerin/s oder einer Gruppe gleichartiger Haftungen	Haftungsrahmen	Stand 31.12.2020	Zugänge (+)	Abgänge (-)	Stand 31.12.2021	davon Umklassifizierungen
Untergruppe 1 - Haftungen für Kredit- und Finanzinstitute						
Zwischensumme - Untergruppe 1	0,00	0,00	0,00	0,00	0,00	
Untergruppe 2 - Grundbücherlich besicherte Haftungen von Wohnbau-Darlehen						
Zwischensumme - Untergruppe 2	0,00	0,00	0,00	0,00	0,00	
Untergruppe 3 - Sonstige Wirtschaftshaftungen						
Feldkirchner Infrastrukturgesellschaft m.b.H. - Feldkirchner Infrastrukturges.m.b.H Err. Fachhochschule Feldkirchen	1.800.000,00	0,00	0,00	0,00	0,00	
Feldkirchner Infrastrukturgesellschaft m.b.H. - Feldkirchner Infrastrukturges.m.b.H Err. Fachhochschule Feldkirchen	3.000.000,00	867.900,57	0,00	178.926,95	688.973,62	
Zwischensumme - Untergruppe 3	4.800.000,00	867.900,57	0,00	178.926,95	688.973,62	
Gesamtsumme	4.800.000,00	867.900,57	0,00	178.926,95	688.973,62	

Bezeichnung der/des Haftungsnehmerin/s oder einer Gruppe gleichartiger Haftungen	Abgänge	Zinsen	Ersätze	Spesen	Gesamtbelastung
Wasserverband Ossiachersee - Wasserwirtschaftsfonds BA 001 Feldkirchen	8.608,05	0,00	0,00	0,00	8.608,05
Wasserverband Ossiachersee - Wasserwirtschaftsfonds BA 112 ABA Drautschen, Erw.	29.761,34	0,00	0,00	0,00	29.761,34
Wasserverband Ossiachersee - Wasserwirtschaftsfonds BA 009 Feldkirchen	58.946,43	0,00	0,00	0,00	58.946,43
Wasserverband Ossiachersee - Wasserwirtschaftsfonds BA 110 Ossiacher See	27.338,84	0,00	0,00	0,00	27.338,84
Wasserverband Ossiachersee - Wasserwirtschaftsfonds BA 007 Feldkirchen	36.813,78	0,00	0,00	0,00	36.813,78
Wasserverband Ossiachersee - Wasserwirtschaftsfonds BA 109 Ossiacher See	30.105,98	0,00	0,00	0,00	30.105,98
Wasserverband Ossiachersee - Wasserwirtschaftsfonds BA 107 Ossiacher See	4.799,25	0,00	0,00	0,00	4.799,25
Wasserverband Ossiachersee - Wasserwirtschaftsfonds BA 013 ABA Bleistätter Moor	17.895,46	0,00	0,00	0,00	17.895,46
Wasserverband Ossiachersee - Wasserwirtschaftsfonds BA 106 Ossiacher See	10.651,96	0,00	0,00	0,00	10.651,96
Wasserverband Ossiachersee - Wasserwirtschaftsfonds BA 104 Ossiacher See	37.529,83	0,00	0,00	0,00	37.529,83
Wasserverband Ossiachersee - Wasserwirtschaftsfonds BA 103 Ossiacher See	50.197,83	0,00	0,00	0,00	50.197,83
Wasserverband Ossiachersee - Wasserwirtschaftsfonds BA 005 Feldkirchen	12.019,07	0,00	0,00	0,00	12.019,07
Wasserverband Ossiachersee - Wasserwirtschaftsfonds BA 004 Feldkirchen	25.647,11	0,00	0,00	0,00	25.647,11
Wasserverband Ossiachersee - Wasserwirtschaftsfonds BA 003 Feldkirchen	3.330,47	0,00	0,00	0,00	3.330,47
Wasserverband Ossiachersee - Wasserwirtschaftsfonds BA 002 Feldkirchen	14.537,64	0,00	0,00	0,00	14.537,64
Wasserverband Ossiachersee - Wasserwirtschaftsfonds BA 105 Ossiacher See	7.997,10	0,00	0,00	0,00	7.997,10
Feldkirchner Infrastrukturgesellschaft m.b.H. - Feldkirchner Infrastrukturges.m.b.H Err. Fachhochschule Feldkirchen	178.926,95	0,00	0,00	0,00	178.926,95
Summe	555.107,09	0,00	0,00	0,00	555.107,09

Nachweis über gegebene Darlehen

Nr.	Bezeichnung	Stand zu Beginn des Finanzjahres per 01.01.2021	Zugang	Abgang	Stand am Ende des Finanzjahres per 31.12.2021
7/0900000/00001	Bezugsvorschüsse	25.742,00	8.360,00	11.974,00	22.128,00
7/9250000/00001	Sonderwohnbaupogramm Lindl EDV-Nr. 206	275.959,04	0,00	62.198,77	213.760,27
	Gesamtsumme	301.701,04	8.360,00	74.172,77	235.888,27

Einzelnachweis über die nicht voranschlagswirksame Gebarung
gemäß § 12 (Anlage 6t)

Einzelnachweis der vermögenswirksamen Bestandskonten

Konto	Kontenbezeichnung	Stand 31.12.2020	Umsatz Soll	Umsatz Haben	Stand 31.12.2021
Veränderung der nicht voranschlagswirksamen Forderungen					
270000	Finanzamt Vorsteuerbeträge (nicht voranschlagswirksame Gebarung)	128.646,15	659.435,88	601.406,38	186.675,65
279000	Sonstige für Dritte geleistete Vorschüsse (nicht voranschlagswirksame Gebarung)	8.536,50	273.808,64	272.578,08	9.767,06
287000	Sonstige kurzfristige Forderungen (nicht voranschlagswirksame Gebarung)	-421,00	1.070.152,89	1.069.731,89	0,00
	Summe	136.761,65	2.003.397,41	1.943.716,35	196.442,71
Veränderung der nicht voranschlagswirksamen Verbindlichkeiten					
360000	Umsatzsteuer (nicht voranschlagswirksame Gebarung)	189.344,50	1.722.491,64	1.707.863,55	174.716,41
361000	Erläge von/für Dienststellen der Gebietskörperschaften (nicht voranschlagswirksame Gebarung)	39.395,42	545.405,21	539.871,75	33.861,96
362000	Gehaltsabzugsgebarungen (nicht voranschlagswirksame Gebarung)	108.064,95	2.101.484,70	2.068.431,22	75.011,47
363000	Einbehaltungen und Überzahlungen von Dritten (nicht voranschlagswirksame Gebarung)	0,00	17.750,00	17.750,00	0,00
369000	Sonstige Erläge (nicht voranschlagswirksame Gebarung)	-41.841,58	3.304.382,39	3.351.561,35	5.337,38
	Summe	294.963,29	7.691.513,94	7.685.477,87	288.927,22

Einzelnachweis der finanzierungswirksamen Vorschuss- und Verwahrgeldkonten

(inkl. anteiliger Kundenforderungen und Lieferantenverbindlichkeiten)

Konto	Kontenbezeichnung	Stand 31.12.2020	Umsatz Soll	Umsatz Haben	Stand 31.12.2021
Veränderung der nicht voranschlagswirksamen Forderungen					
270000	Finanzamt - Vorsteuerbeträge	75.402,35	601.135,98	657.264,45	131.530,82
270200	Vorsteuer igE u § 19 Schrott	0,00	270,40	1.863,64	1.593,24
279120	Verrechnung SIX Payment Services ab 2020	0,00	158.628,70	158.692,70	64,00
279500	Bestattungsanstalt Feldkirchen	5.662,45	58.413,89	58.984,30	6.232,86
279800	Sozialvorschüsse	0,00	535,49	535,49	0,00
279900	Sonstige Vorschüsse	0,00	55.000,00	55.000,00	0,00
279901	Kassa Tourismusbüro	570,00	0,00	111,00	681,00
279902	Kassa Bürgerservice	1.239,40	0,00	10,70	1.250,10
279903	Kassa Standesamt	847,15	0,00	689,95	1.537,10
279904	Kassa Bücherei	217,50	0,00	-215,50	2,00
287777	Sonstige kurzfristige Forderungen (Kassenbestände)	-421,00	1.069.731,89	1.070.152,89	0,00
	Summe	83.517,85	1.943.716,35	2.003.089,62	142.891,12

Einzelnachweis der finanzierungswirksamen Vorschuss- und Verwahrgeldkonten

(inkl. anteiliger Kundenforderungen und Lieferantenverbindlichkeiten)

Konto	Kontenbezeichnung	Stand 31.12.2020	Umsatz Soll	Umsatz Haben	Stand 31.12.2021
Veränderung der nicht voranschlagswirksamen Verbindlichkeiten					
360100	Umsatzsteuer v.Einnahmen, 10%	138.551,30	633.161,04	630.097,94	141.614,40
360200	Umsatzsteuer v.Einnahmen, 20%	15.780,01	168.895,84	175.012,90	9.662,95
360600	Umsatzsteuer 20% igE u § 19 Schrott	0,00	2.702,28	577,31	2.124,97
360900	Abrechnung mit dem Finanzamt GH oder NZ	0,00	916.803,49	929.479,38	-12.675,89
361200	Stempelgebühren (Abrechnungen)	10.752,08	55.354,45	56.632,63	9.473,90
361300	FW-Kommissionsgebühren Land	12,00	0,00	0,00	12,00
361400	Verrechnung Fahrradverleih PAPIN	-0,02	2.742,47	2.742,45	0,00
361510	Monatsabrechnung "Land"	0,00	168.821,23	168.821,23	0,00
361600	Kärnten Card - Winter	842,00	2.368,00	1.722,00	1.488,00
361700	Kärnten Card - Sommer	2.735,50	259.175,50	258.236,00	3.675,00
361901	Pauschalierter Nächtigungstaxe	15.843,64	15.903,20	15.623,50	16.123,34
361910	Nächtigungstaxe	5.387,12	36.830,40	41.627,40	590,12
362000	Pensionsbeiträge	348,37	97.864,51	98.212,52	0,36
362100	Beiträge BVAEB	670,08	928.433,05	928.503,49	599,64
362200	Beiträge ÖGK	37.520,52	353.969,74	356.631,31	34.858,95
362300	Lohnsteuer	53.519,29	518.589,33	511.496,63	60.611,99
362400	Familienbeihilfenfondsbeiträge (DB)	12.631,38	134.754,18	133.790,48	13.595,08
362500	Kommunalsteuer	3.385,77	8.401,16	11.786,93	0,00
362600	Beiträge ÖGB-Youunion	-10,46	16.952,49	16.942,03	0,00
362810	Gruppenversicherung neu (ab 1.1. 1992)	0,00	2.741,76	2.741,76	0,00
362830	Pensionsvorsorge Bedienstete (Wr. Städtische- ab 1.7.2003)	0,00	6.725,00	6.725,00	0,00
363800	Subventionen zur Weiterleitung	0,00	17.750,00	17.750,00	0,00
369100	Jagdpacht	6.161,43	14.623,22	16.167,11	4.617,54
369110	Gemeindebedienstete Zwischenkonto Nettolöhne	-184.269,11	3.112.166,25	3.135.459,09	-207.561,95
369120	Bebauungsverpflichtung (Kassa, Banken)	7.263,00	63.185,00	7.263,00	63.185,00
369121	Bebauungsverpflichtung (Sparbücher)	119.621,00	74.559,00	74.873,00	119.307,00
369140	Mietkautionen	1.000,00	0,00	0,00	1.000,00
369150	Schlüsselkautionen	2.000,00	0,00	50,00	1.950,00
369200	Haftrücklässe	1.392,00	25.586,18	21.454,98	5.523,20
369300	Fremde Erläge und Irrläufer	2.167,99	3.057,78	5.225,77	0,00
369800	Tierseuchenfondsbeitrag	-119,60	121,68	0,00	2,08
369901	Abrechnung mit Reiseges. LEW	0,00	2.615,28	2.615,28	0,00
369902	Baustein-Aktion Konzertflügel (nicht voranschlagswirksame Gel	1.100,00	12.955,55	0,00	14.055,55
369903	Abrechnung Kulturforum Amthof	0,00	1.682,00	1.682,00	0,00
369905	Fundgelder	1.725,41	1.730,41	215,00	3.240,82
369910	Lohn-/Gehaltsexekutionen	0,00	1.926,73	1.926,73	0,00

Einzelnachweis der finanzierungswirksamen Vorschuss- und Verwahrgeldkonten

(inkl. anteiliger Kundenforderungen und Lieferantenverbindlichkeiten)

Konto	Kontenbezeichnung	Stand 31.12.2020	Umsatz Soll	Umsatz Haben	Stand 31.12.2021
Veränderung der nicht voranschlagswirksamen Verbindlichkeiten					
369920	Lohnverrechnung - diverse Erläge	0,00	27.760,47	27.760,47	0,00
369990	Betriebliche Kollektivversicherung K-GMG	20,22	9.689,96	9.689,96	20,22
	Summe	256.030,92	7.700.598,63	7.669.535,28	287.094,27

Personaldaten iSd ÖStp (Anlage 4)

Gruppe 1 - gesamt	Dienstverhältnis zu Gemeinde, dienstleistend in einer Dienststelle, bezahlt aus dem Budget		Personalaufwendungen, Aktive, betriebsmäßige Darstellung exklusive Ausgliederungen				
	Köpfe	VBÄ	davon melden Gemeinden optional				gesamt
Bezüge (L und G: Unterklasse 50-55)			Nebengebühren (L und G: Gruppen 564-569)	Dienstgeberbeiträge (L und G: Unterklasse 58)	Weitere Aufwendungen	Kontenklasse 5	
BeamtInnen	9,0	9,0	652.365,20				
Vertragsbedienstete	75,5	68,0	2.404.332,28				
KV-Bedienstete (Kollektivvertrag)			651.287,80				
Summe	84,5	77,0	3.707.985,28	293.031,25	1.132.006,72	72.503,65	5.205.526,90
darunter (Teilmengen der Gruppe 1)							
MusikschullehrerInnen							
KindergärtnerInnen und							
Bedienstete nicht-ausgliederter Krankenanstalten							
Gruppe 1a - Ausbildungsverhältnisse (insb. Lehrlinge)							
	6,0						

Gruppe 2 - gesamt	Dienstverhältnis zur Gemeinde, dienstleistend bei sonstigem Rechtsträger, bezahlt aus dem Budget		Personalaufwendungen, Aktive, Ausgliederter				
	Köpfe	VBÄ	davon melden Gemeinden optional				gesamt
Bezüge (L und G: Unterklasse 50-55)			Nebengebühren (L und G: Gruppen 564-569)	Dienstgeberbeiträge (L und G: Unterklasse 58)	Weitere Aufwendungen	Kontenklasse 5	
BeamtInnen							
Vertragsbedienstete							
Summe	0,0	0,0					

Gruppe 3 - gesamt	Dienstverhältnis zur Gemeinde, dienstleistend bei sonstigem Rechtsträger, bezahlt aus dem Budget		Personalaufwendungen, Aktive, Ausgegliederte				
	Köpfe	VBÄ	davon melden Gemeinden optional				gesamt
Bezüge (L und G: Unterklasse 50-55)			Nebengebühren (L und G: Gruppen 564-569)	Dienstgeberbeiträge (L und G: Unterklasse 58)	Weitere Aufwendungen	Kontenklasse 5	
BeamtInnen							
Vertragsbedienstete	2,0	2,0					
Summe	2,0	2,0					

Gruppe 3 - nach Rechnungsträger	Köpfe	VBÄ
Einheit: Bestatter		
Refundierung des Personalaufwandes? Ja/Nein	Nein	
Anzahl Bedienstete	2,0	2,0

BeamtInnen-PensionistInnen zum 31.12.2021			
	Anzahl	Ø-Pensionshöhe /Mt. ¹⁾	
RuhegenussbezieherInnen	19,0	5.012,0	
Hinterbliebene ²⁾	3,0	2.693,0	
Neue RuhegenussbezieherInnen im Bezugsjahr 2021			
	Anzahl	Ø-Pensionsantrittsalter	Ø-Pensionshöhe /Mt. ¹⁾
Alterspension ³⁾			
Dienstunfähigkeit ⁴⁾			
vorzeitige Pensionierung mit Abschlag ⁵⁾			
vorzeitige Pensionierung ohne Abschlag ⁶⁾			
Pensionierungen gesamt	0,0	0,0	0,0
1) Durchschnittspension im Dezember laut Personalstatistik-Festlegungen ohne Sonderzahlungen, ohne Pflegegeld und ohne sonstige Transferleistungen; brutto 2) Witwen-, Witwer-, Waisenversorgungsbezüge und vergleichbare Leistungen 3) Ruhebezüge aufgrund einer Ruhestandsversetzung durch Erklärung iSd § 15 iVm § 236c Abs. 1 BDG 1979, eines Übertritts in den Ruhestand oder einer vergleichbaren Regelung 4) Ruhebezüge aufgrund einer Ruhestandsversetzung wegen dauernder Dienstunfähigkeit 5) Ruhebezüge aufgrund einer Ruhestandsversetzung vor dem Mindestalter für eine Ruhestandsversetzung durch Erklärung iSd Z 3, die eine Minderung der Bemessungsgrundlage bewirkt (z.B. § 207n BDG 1979) 6) Ruhebezüge aufgrund einer Ruhestandsversetzung vor dem Mindestalter für eine Ruhestandsversetzung durch Erklärung iSd Z 3, die keine Minderung der Bemessungsgrundlage bewirkt (z.B. § 207n BDG 1979)			
Pensionsausgaben für das Bezugsjahr 2021			
Summe	0,00		

Gegenüberstellung der im Stellenplan vorgesehenen
und tatsächlich besetzten Stellen

Stand 31.12.2021			Planstelle K-GBG		Planstelle K-GMG						
BA in %	Anstellung		Gruppe	DKL	Modellstelle	SW	Schema	Gruppe	DKL	Stufe	Vorrückung
100,00	unbefristet		A	VIII	F-IU4	78	GMG	78		10	01.01.2023
100,00	unbefristet		C	V	KU-KB2A	33	Bea	C	V	9	
100,00	unbefristet		C	V	AK-SSB3	39	GMG	39		4	01.01.2023
100,00	unbefristet	Karenz	B	V	KU-KB3	36	GMG	36		5	01.07.2022
	befristet	KV					GMG	36		2	01.01.2022
100,00	unbefristet		C	IV	TH-FT1	42	VB	c		19	01.01.2022
100,00	unbefristet		D	III	KU-RKB4	27	GMG	27		3	01.01.2022
75,00	befristet		P5	III	TH-RP2	18	GMG	18		1	
75,00	unbefristet		P5	III	TH-RP2	18	GMG	18		2	01.01.2022
100,00	unbefristet		B	V	AK-FB1B	45	VB	b		23	01.07.2023
100,00	unbefristet		B	VII	F-ID3	57	GMG	57		6	01.01.2023
100,00	unbefristet	ET 50%	C	IV	AK-FB1B	45	GMG	45		5	01.01.2022
100,00	unbefristet	unbes.	B	VI	AK-SSB3	39	GMG	39		9	
62,50	unbefristet		C	V	AK-SSB2A	36	GMG	36		6	01.07.2023
100,00	unbefristet		C	IV	AK-SSB1	33	VB	c		21	01.07.2023
100,00	unbefristet	ET 45%	C	IV	AK-FB1B	45	GMG	45		5	01.01.2022
100,00	unbefristet		B	VI	AK-SSB1	33	VB	b		17	01.07.2022
100,00	befristet	Vertretung ET					GMG	33		3	01.01.2023
100,00	unbefristet		B	VII	F-ID3	57	Bea	B	VII	5	01.01.2023
100,00	unbefristet	ET 62,5%	B	VII	AK-EFB1	48	GMG	48		4	01.01.2023
100,00	unbefristet	ET 62,5%	C	IV	AK-SSB1	33	VB	d		8	01.01.2023
50,00	unbefristet	100%Vertretung ET	C	IV	AK-RSB3	30	GMG	30		1	01.07.2022
100,00	künftig wegfallend		B	VII	F-ID3	57	Bea	B	VII	9	
100,00	unbefristet		B	VI	TH-FT3A	48	GMG	48		5	01.07.2023
100,00	unbefristet	ET 62,5%	B	VI	AK-EFB1	48	GMG	48		7	01.01.2022
100,00	unbefristet		B	VI	AK-ESB3	42	Bea	B	VI	6	01.07.2022
100,00	unbefristet		B	V	TH-FT3A	48	GMG	48		7	01.01.2022

Stand 31.12.2021			Planstelle K-GBG		Planstelle K-GMG						
BA in %	Anstellung		Gruppe	DKL	Modellstelle	SW	Schema	Gruppe	DKL	Stufe	Vorrückung
100,00	unbefristet		B	VI	AK-FB1B	45	Bea	C	V	9	
100,00	unbefristet		B	V	AK-SSB3	39	VB	b		22	01.01.2022
100,00	unbefristet		C	IV	KU-KB1	30	VB	d		21	01.01.2023
62,50	unbefristet		C	IV	AK-RSB3	30	VB	c		14	01.07.2023
100,00	unbefristet	Karenz	B	VI	AK-EFB1	48	GMG	48		4	01.07.2023
100,00	unbefristet	KV					GMG	48		4	01.07.2023
50,00	unbefristet	ET 100%	C	IV	AK-SSB1	33	GMG	33		4	01.07.2023
100,00	unbefristet		B	VII	TH-FT3A	48	GMG	48		2	01.01.2023
100,00	unbefristet		B	V	TH-FT3A	48	VB	b		20	01.01.2022
100,00	unbefristet		B	VI	AK-ESB3	42	Bea	B	VI	8	01.07.2023
100,00	unbefristet	besch. 50%	B	VII	AK-ESB2A	39	GMG	39		4	01.07.2022
100,00	unbefristet		B	VII	F-ID3EFB3	57	Bea	B	VI	2	01.01.2022
100,00	unbefristet		C	V	KU-KB2A	33	Bea	C	V	9	
100,00	befristet	VK	C	V	KU-KB3	36	GMG	30		1	01.07.2022
50,00	unbefristet		D	IV	KU-RKB3	24	VB	d		23	01.07.2023
100,00	unbefristet		C	V	AK-ESB3	42	GMG	42		4	01.01.2023
100,00	unbefristet		C	V	KU-KB2B	33	GMG	33		2	01.07.2022
100,00	befristet		P3	III	TH-HFK2	30	GMG	30		3	01.07.2023
100,00	unbefristet		P4	III	TH-RP2	18	VB	p4		14	01.01.2023
100,00	unbefristet		B	VI	AK-SSB4	42	GMG	42		4	01.01.2023
100,00	unbefristet		C	IV	AK-SSB1	33	VB	c		23	01.07.2022
50,00	unbefristet	Karenz	C	IV	AK-SSB1	33	GMG	33		2	01.01.2023
100,00	unbefristet		P3	III	TH-HW1	24	VB	p3		21	01.01.2022
50,00	unbefristet		P4	III	TH-RP2	18	GMG	18		1	01.07.2022
50,00	unbefristet		P4	III	TH-RP2	18	GMG	18		1	01.07.2022
50,00	unbefristet		P5	III	TH-RP2	18	GMG	18		4	01.07.2022
75,00	unbefristet		P4	III	TH-RP2	18	GMG	18		1	01.07.2022

Stand 31.12.2021			Planstelle K-GBG		Planstelle K-GMG						
BA in %	Anstellung		Gruppe	DKL	Modellstelle	SW	Schema	Gruppe	DKL	Stufe	Vorrückung
75,00	befristet	besch. 50%	P5	III	TH-RP2	18	GMG	18		1	
100,00	unbefristet	unbes.	P5	III	TH-RP2	18	GMG	18			
75,00	unbefristet		P4	III	TH-RP2	18	VB	p4		9	01.07.2022
100,00	unbefristet		C	V	TH-FA2	42	GMG	42		7	01.07.2023
100,00	unbefristet		P2	III	AK-SSB2A	36	VB	p2		23	01.07.2023
100,00	unbefristet		P2	III	TH-HFK4	36	GMG	36		3	01.01.2022
100,00	unbefristet		P2	III	TH-HFK3	33	GMG	33		5	01.01.2023
100,00	unbefristet		P2	III	TH-HFK3	33	VB	p2		14	01.01.2022
100,00	unbefristet		P2	III	TH-HFK3	33	VB	p2		14	01.07.2022
100,00	unbefristet		P2	III	TH-HFK3	33	VB	p2		14	01.01.2023
100,00	unbefristet		P2	III	TH-HFK2	30	VB	p2		19	01.07.2023
100,00	unbefristet		P2	III	TH-HFK2	30	GMG	30		4	01.07.2022
100,00	unbefristet		P2	III	TH-HFK2	30	GMG	30		5	01.07.2023
100,00	unbefristet		P2	III	TH-HFK2	30	GMG	30		4	01.07.2023
100,00	unbefristet		P2	III	TH-HFK2	30	VB	p2		23	01.01.2022
100,00	unbefristet		P2	III	TH-HFK2	30	VB	p2		18	01.07.2023
100,00	unbefristet		P2	III	TH-HFK3	33	VB	p2		13	01.01.2022
100,00	unbefristet		P2	III	TH-BK3	30	GMG	30		4	01.07.2022
100,00	unbefristet	unbes.	P2	III	TH-HFK2	30	GMG				
100,00	unbefristet		P2	III	TH-HFK2	30	VB	p2		18	01.07.2022
100,00	unbefristet		P3	III	TH-HFK3	33	GMG	33		4	01.01.2023
100,00	unbefristet		P2	III	TH-HFK3	33	VB	p2		11	01.01.2024
100,00	unbefristet		P3	III	TH-HK3	24	GMG	24		4	01.01.2024
100,00	unbefristet		P3	III	TH-HK3	24	GMG	24		2	01.01.2024
100,00	unbefristet		P2	III	TH-HFK2	30	GMG	30		4	01.01.2022
100,00	unbefristet		P2	III	TH-HFK3	33	GMG	33		5	01.01.2022
100,00	unbefristet		P2	III	TH-HFK3	33	VB	p2		14	01.07.2022

Stand 31.12.2021			Planstelle K-GBG		Planstelle K-GMG						
BA in %	Anstellung		Gruppe	DKL	Modellstelle	SW	Schema	Gruppe	DKL	Stufe	Vorrückung
100,00	unbefristet		C	IV	AK-RSB3	30	GMG	30		5	01.01.2023
100,00	unbefristet		P1	IV	TH-AT3	39	GMG	39		4	01.01.2022
100,00	unbefristet		P1	IV	TH-HFK3	33	VB	p1		22	01.07.2023
100,00	unbefristet		P1	IV	TH-HFK3	33	VB	p1		20	01.07.2022
100,00	unbefristet		P1	IV	TH-HFK3	33	VB	p1		13	01.01.2022
100,00	unbefristet		C	V	AK-SSB4	42	GMG	36		3	01.01.2023
100,00	unbefristet		P2	III	BS-BS2	30	GMG	30		6	01.07.2022
100,00	unbefristet		P3	III	BS-BS2	30	GMG	30			
100,00	unbefristet		P3	III	BS-BS1	27	GMG	27			
100,00	unbefristet		P2	III	TH-HW3B	30	GMG	30		4	01.01.2023
100,00	befristet		P3	III	TH-HFK2	30	GMG	30		2	01.07.2023
100,00	unbefristet		C	V	AK-RSB3	30	GMG	30			
3 Verwaltungslehrlinge											

Nachweis über Personalaufwand

Gruppe	Abschnitt	Ansatz	Beamte der Verwaltung 500000 - 500999	Vertragsbedienstete I 510000 - 510999	Vertragsbedienstete II 511000 - 511999	Angestellte ganzjährig beschäftigt 520000 - 520999	Arbeiter ganzjährig beschäftigt 521000 - 521999	Angestellte nicht ganzjährig beschäftigt 522000 - 522999	Arbeiter nicht ganzjährig beschäftigt 523000 - 523999	Nebengebühren und Geldaushilfen 560000 - 569999	DGB für Finanzamt (FLAB) 580000 - 580999	DGB für Gebietskrankenkasse 581000 - 581999	Leistungen aus der Selbstträgerschaft 582000 - 582999	Kommunalsteuer 588000 - 588000
0	00	000000 Gewählte Gemeindeorgane											16.060,64	
	01	010000 Zentralamt		142.819,52		40.885,08		32.562,40		23.151,86	9.313,89	31.849,20	304.610,95	
		011000 Personalamt		58.442,04						2.280,96	2.356,49		12.728,36	
		016000 Elektronische Datenverarbeitung		42.394,80				19.588,24		7.344,20	2.692,09		14.632,26	
	02	022000 Standesamt	61.861,80	19.847,52						6.374,00	3.435,17		7.228,66	
		023000 Einwohneramt	97.742,56					31.923,71		11.221,80	5.342,78		11.430,37	
		024000 Wahlamt								7.056,95	275,23		997,36	
		029000 Amtsgebäude		31.142,86	19.437,74				19.542,53	3.316,14	2.858,91		15.692,26	
	03	030000 Bauamt	163.429,76	114.706,73				27.635,80		19.829,92	8.752,81	47,65	38.409,65	
	09	091000 Personalausbildung und Personalfortbildung												
		Summe Gruppe 0	323.034,12	409.353,47	19.437,74	40.885,08		111.710,15	19.542,53	80.575,83	35.027,37	31.896,85	421.790,51	
1	16	163000 Freiwillige Feuerwehr Feldkirchen							2.344,16		91,43		423,90	
		Summe Gruppe 1							2.344,16		91,43		423,90	
2	21	210000 Allg. bild. Pflichtschulen (gem. Kosten)	5.564,72	96.913,52				12.312,66		6.459,50	4.728,42		24.645,00	
		211200 Volksschule Feldkirchen (Schulzentrum)			37.729,04			674,82	72.870,77	35,01	4.040,99		23.555,15	
		211400 Volksschule St. Martin			21.964,60				922,85	1.376,64	743,06		5.125,86	
		211500 Volksschule Glanhofen			37.283,40				760,25	3.434,43	1.617,70		8.851,46	
		211600 Volksschule Radweg			10.311,70			4.473,00	11.125,44		1.010,51		5.249,69	
	26	262000 Sportplätze (im Sportzentrum)							27.468,48	1.194,55	1.117,86		6.130,71	
		262100 Sportplatz (Schulhausgasse)			3.376,40					558,22	153,47		838,88	
		263000 Sporthalle Feldkirchen			30.387,68					5.023,98	1.381,02		7.549,83	

Gruppe	Abschnitt	Ansatz	Freiwillige Sozialleistungen 590000 - 590999	Gesamtsumme
0	00	000000 Gewählte Gemeindeorgane		16.060,64
	01	010000 Zentralamt		585.192,90
		011000 Personalamt		75.807,85
		016000 Elektronische Datenverarbeitung		86.651,59
	02	022000 Standesamt		98.747,15
		023000 Einwohneramt		157.661,22
		024000 Wahlamt		8.329,54
		029000 Amtsgebäude		91.990,44
	03	030000 Bauamt		372.812,32
	09	091000 Personalausbildung und Personalfortbildung	774,41	774,41
Summe Gruppe 0			774,41	1.494.028,06
1	16	163000 Freiwillige Feuerwehr Feldkirchen		2.859,49
	Summe Gruppe 1			2.859,49
2	21	210000 Allg. bild. Pflichtschulen (gem. Kosten)		150.623,82
		211200 Volksschule Feldkirchen (Schulzentrum)		138.905,78
		211400 Volksschule St. Martin		30.133,01
		211500 Volksschule Glanhofen		51.947,24
		211600 Volksschule Radweg		32.170,34
	26	262000 Sportplätze (im Sportzentrum)		35.911,60
		262100 Sportplatz (Schulhausgasse)		4.926,97
		263000 Sporthalle Feldkirchen		44.342,51

Gruppe	Abschnitt	Ansatz	Beamte der Verwaltung 500000 - 500999	Vertragsbedienstete I 510000 - 510999	Vertragsbedienstete II 511000 - 511999	Angestellte ganzjährig beschäftigt 520000 - 520999	Arbeiter ganzjährig beschäftigt 521000 - 521999	Angestellte nicht ganzjährig beschäftigt 522000 - 522999	Arbeiter nicht ganzjährig beschäftigt 523000 - 523999	Nebengebühren und Geldaushilfen 560000 - 569999	DGB für Finanzamt (FLAB) 580000 - 580999	DGB für Gebietskrankenkasse 581000 - 581999	Leistungen aus der Selbstträgerschaft 582000 - 582999	Kommunalsteuer 588000 - 588000
2	27	273000		20.301,40				1.584,56		625,32	61,80		4.701,96	
		Summe Gruppe 2	5.564,72	117.214,92	141.052,82			19.045,04	113.147,79	18.707,65	14.854,83		86.648,54	
3	32	320000			33.178,88			16.763,33	169,05	353,28	1.961,57		10.653,57	
	36	360000						3.519,35			137,24		443,46	
	38	380000			7.837,90				24.336,45	54,28	951,22		6.833,21	
		380500			4.511,36				1.342,74	267,19	238,71		1.311,03	
		Summe Gruppe 3			45.528,14			20.282,68	25.848,24	674,75	3.288,74		19.241,27	
4	43	439000							1.027,16		40,05		217,66	
		Summe Gruppe 4							1.027,16		40,05		217,66	
5	52	520000	23.768,08	9.629,94						1.659,00	1.367,04		3.151,29	
		Summe Gruppe 5	23.768,08	9.629,94						1.659,00	1.367,04		3.151,29	
6	60	600000	101.027,50	94.196,36				728,22		27.721,28	6.797,74	116,29	24.986,63	
	62	621000	13.530,56	89.109,41						4.395,56	2.287,55	232,54	20.410,91	427,59
		Summe Gruppe 6	114.558,06	183.305,77				728,22		32.116,84	9.085,29	348,83	45.397,54	427,59
7	77	770000	5.564,56	38.744,88				32.233,59		6.404,38	3.234,64	428,80	16.377,13	
	78	782000	56.367,36					2.522,92		3.383,86	2.435,64		3.035,35	
		Summe Gruppe 7	61.931,92	38.744,88				34.756,51		9.788,24	5.670,28	428,80	19.412,48	
8	81	817000			35.749,07				4.040,79	7.090,97	1.716,17		9.349,90	
	82	820000	36.081,24	49.629,72	835.407,53				166.754,04	100.725,87	38.987,46	1.224,47	236.128,88	
	84	849000			721,84				512,80	42,74	49,84		272,03	
	85	850000		144.037,80	149.412,73		22.193,91		33.587,96	31.619,78	12.541,87	581,31	80.822,95	6.840,40
		852000	35.652,40	14.445,32						2.488,80	2.051,07		4.726,71	1.133,17

Gruppe	Abschnitt	Ansatz	Freiwillige Sozialleistungen 590000 - 590999	Gesamtsumme
2	27	273000 Volksbüchereien	411,24	27.686,28
	Summe Gruppe 2		411,24	516.647,55
3	32	320000 Musikschule		63.079,68
	36	360000 Heimatmuseen		4.100,05
	38	380000 Bamberger Amthof		40.013,06
		380500 Begegnungszentrum Feldkirchen		7.671,03
	Summe Gruppe 3			114.863,82
4	43	439000 Sonstige Einrichtungen u. Maßnahmen der Jugendwohlfahrt		1.284,87
	Summe Gruppe 4			1.284,87
5	52	520000 Natur- und Landschaftsschutz		39.575,35
	Summe Gruppe 5			39.575,35
6	60	600000 Straßenverwaltung		255.574,02
	62	621000 Förderung der Abwasserbeseitigung		130.394,12
	Summe Gruppe 6			385.968,14
7	77	770000 Einrichtung zur Förderung des Fremdenverkehrs		102.987,98
	78	782000 Wirtschaftspolitische Maßnahmen		67.745,13
	Summe Gruppe 7			170.733,11
8	81	817000 Friedhof Feldkirchen		57.946,90
	82	820000 Wirtschaftshof		1.464.939,21
	84	849000 Mehrzweckgebäude Bahnhofstr. 40		1.599,25
	85	850000 Betriebe der Wasserversorgung		481.638,71
		852000 Betriebe der Abfallwirtschaft		60.497,47

Gruppe	Abschnitt	Ansatz	Beamte der Verwaltung 500000 - 500999	Vertragsbedienstete I 510000 - 510999	Vertragsbedienstete II 511000 - 511999	Angestellte ganzjährig beschäftigt 520000 - 520999	Arbeiter ganzjährig beschäftigt 521000 - 521999	Angestellte nicht ganzjährig beschäftigt 522000 - 522999	Arbeiter nicht ganzjährig beschäftigt 523000 - 523999	Nebengebühren und Geldaushilfen 560000 - 569999	DGB für Finanzamt (FLAB) 580000 - 580999	DGB für Gebietskrankenkasse 581000 - 581999	Leistungen aus der Selbstträgerschaft 582000 - 582999	Kommunalsteuer 588000 - 588000
8	Summe Gruppe 8		71.733,64	208.112,84	1.021.291,17		22.193,91		204.895,59	141.968,16	55.346,41	1.805,78	331.300,47	7.973,57
9	90	900000 Finanzverwaltung	51.774,66	210.660,59				34.880,74		22.228,02	9.982,74	608,82	56.422,74	
	Summe Gruppe 9		51.774,66	210.660,59				34.880,74		22.228,02	9.982,74	608,82	56.422,74	
	Summe gesamt		652.365,20	1.177.022,41	1.227.309,87	40.885,08	22.193,91	221.403,34	366.805,47	307.718,49	134.754,18	35.089,08	984.006,40	8.401,16

Gruppe	Abschnitt	Ansatz	Freiwillige Sozialleistungen 590000 - 590999	Gesamtsumme
8	Summe Gruppe 8			2.066.621,54
9	90	900000 Finanzverwaltung		386.558,31
	Summe Gruppe 9			386.558,31
Summe gesamt			1.185,65	5.179.140,24

Nachweis Kundenforderungen

Konto	Bezeichnung	Saldo Brutto	Netto	USt
	Nicht voranschlagswirksame Gebarung			
0/000000+361200	Stempelgebühren (Abrechnungen)	1.595,30	1.595,30	0,00
0/000000+361901	Pauschalierte Nächtigungstaxe	800,50	800,50	0,00
0/000000+361910	Nächtigungstaxe	103,80	103,80	0,00
0/000000+369800	Tierseuchenfondsbeitrag	-2,08	-2,08	0,00
	Summe Nicht voranschlagswirksame Gebarung	2.497,52	2.497,52	0,00
013100	Kanzleiökonomat (Fotokopien)			
2/013100+810000	Leistungserlöse (Privatkopien)	0,83	0,83	0,00
	Summe 013100 Kanzleiökonomat (Fotokopien)	0,83	0,83	0,00
015100	Mitteilungsblatt			
2/015100+816400	Kostensätze für sonst. Leistungen (außer Bund, Länder, Gemeinden)	11.256,96	9.380,76	1.876,20
	Summe 015100 Mitteilungsblatt	11.256,96	9.380,76	1.876,20
163000	Freiwillige Feuerwehr Feldkirchen			
2/163000+816400	Kostensätze für sonst. Leistungen (außer Bund, Länder, Gemeinden)	103,76	103,76	0,00
	Summe 163000 Freiwillige Feuerwehr Feldkirchen	103,76	103,76	0,00
210000	Allg. bild. Pflichtschulen (gem. Kosten)			
2/210000+816220	Schulerhaltungsbeiträge f. Sonderschulen	-247,77	-247,77	0,00
	Summe 210000 Allg. bild. Pflichtschulen (gem. Kosten)	-247,77	-247,77	0,00
262900	Sonstige Sportplätze (ab 1991)			
2/262900+816400	Kostensätze für sonst. Leistungen (Stromkostens. Trainingspl. u.a.)	151,98	151,98	0,00
	Summe 262900 Sonstige Sportplätze (ab 1991)	151,98	151,98	0,00
263000	Sporthalle Feldkirchen			
2/263000+810000	Leistungserlöse (Benützungsentgelt)	943,00	785,84	157,16
	Summe 263000 Sporthalle Feldkirchen	943,00	785,84	157,16
263100	Sporthalle Flurweg, Feldk.			
2/263100+810000	Leistungserlöse	516,00	430,00	86,00
	Summe 263100 Sporthalle Flurweg, Feldk.	516,00	430,00	86,00
320000	Musikschule			
2/320000+816400	Kostensätze für sonst. Leistungen (Musikschulbeiträge)	-102,26	-102,26	0,00
	Summe 320000 Musikschule	-102,26	-102,26	0,00

Konto	Bezeichnung	Saldo Brutto	Netto	USt
380000	Bamberger Amthof			
2/380000+811010	Einnahmen aus der Vermietung und Verpachtung (Saalmieten)	-117,00	-117,00	0,00
	Summe 380000 Bamberger Amthof	-117,00	-117,00	0,00
380400	Kulturraum Walluschnigsaal			
2/380400+811000	Einnahmen aus der Vermietung und Verpachtung	300,00	300,00	0,00
	Summe 380400 Kulturraum Walluschnigsaal	300,00	300,00	0,00
423000	Essen auf Rädern			
2/423000+816400	Kostensätze für sonst. Leistungen (Essenzustellung)	-165,90	-165,90	0,00
	Summe 423000 Essen auf Rädern	-165,90	-165,90	0,00
429000	Sonstige Einrichtungen und Maßnahmen			
2/429000+829010	sonst. Einnahmen (Ersatz Baukosten zuschüsse)	-50,00	-50,00	0,00
2/429000+829020	Sonstige Einnahmen (Ersatz Aushilfen)	3.795,26	3.795,26	0,00
	Summe 429000 Sonstige Einrichtungen und Maßnahmen	3.745,26	3.745,26	0,00
612000	Gemeindestraßen			
2/612000+808000	Veräußerung von Handelswaren (inkl. Hausnummernsch.)	151,80	151,80	0,00
2/612000+811000	Einnahmen aus der Vermietung und Verpachtung	-1.058,02	-1.058,02	0,00
	Summe 612000 Gemeindestraßen	-906,22	-906,22	0,00
640000	Einrichtungen und Maßnahmen nach der Strassenverkehrsordnung			
2/640000+808000	Veräußerung von Handelswaren	426,31	426,31	0,00
	Summe 640000 Einrichtungen und Maßnahmen nach der Strassenverkehrsordnung	426,31	426,31	0,00
771000	Maßnahmen zur Förderung des Fremdenverkehrs			
2/771000+808005	Veräußerungen von Waren (5 % USt)	231,00	220,00	11,00
	Summe 771000 Maßnahmen zur Förderung des Fremdenverkehrs	231,00	220,00	11,00
782000	Wirtschaftspolitische Maßnahmen			
2/782000+808000	Veräußerung von Handelswaren	458,50	382,06	76,44
2/782000+828000	Rückersätze von Ausgaben (z.B. Stromkosten und div.)	-187,59	-156,32	-31,27
2/782000+864000	Kapitaltransferzahlungen von Unternehmungen (Marketingbeiträge)	4.905,90	4.088,25	817,65
	Summe 782000 Wirtschaftspolitische Maßnahmen	5.176,81	4.313,99	862,82
814000	Straßenreinigung/Schneeräumung			
2/814000+828000	Rückersätze von Ausgaben	49,20	49,20	0,00
	Summe 814000 Straßenreinigung/Schneeräumung	49,20	49,20	0,00

Konto	Bezeichnung	Saldo Brutto	Netto	USt
816000	Öffentliche Beleuchtung und öffentliche Uhren			
2/816000+808000	Veräußerung von Handelswaren	353,77	353,77	0,00
	Summe 816000 Öffentliche Beleuchtung und öffentliche Uhren	353,77	353,77	0,00
817000	Friedhof Feldkirchen			
2/817000+852000	Geb. f.d. Benützung v.Gde.Einricht. u. -anlagen (Friedhofgeb.)	15.193,87	15.193,87	0,00
	Summe 817000 Friedhof Feldkirchen	15.193,87	15.193,87	0,00
820000	Wirtschaftshof			
2/820000+810130	Leistungserlöse Wirtschaftshof Arbeiter (v. Dritten)	887,59	887,59	0,00
2/820000+810230	Leistungserlöse Wirtschaftshof Maschinen (v. Dritten)	73,40	73,40	0,00
	Summe 820000 Wirtschaftshof	960,99	960,99	0,00
831100	Freibad Flatschach			
2/831100+811000	Einnahmen aus der Vermietung und Verpachtung	-4,00	-3,34	-0,66
	Summe 831100 Freibad Flatschach	-4,00	-3,34	-0,66
840000	Grundbesitz			
2/840000+811020	Einnahmen a.d. Vermietung u. Verpachtung (Pachtzins, 20% MWSt=Regelb.)	1.302,71	1.085,59	217,12
	Summe 840000 Grundbesitz	1.302,71	1.085,59	217,12
840100	Grundbesitz-Hauptplatz			
2/840100+811000	Einnahmen aus der Vermietung und Verpachtung (Benützungsentgelt)	3.761,93	3.134,95	626,98
	Summe 840100 Grundbesitz-Hauptplatz	3.761,93	3.134,95	626,98
850000	Betriebe der Wasserversorgung			
2/850000+300000	Kapitaltransfers von Bund, Bundesfonds und Bundeskammern	793.004,92	793.004,92	0,00
2/850000+307000	Kapitaltransfers von privaten Haushalten und privaten Organisationen ohne Erwerbszweck und andere	44.707,26	40.643,18	4.064,08
2/850000+808030	Veräußerung von Handelswaren (von Dritten)	1.494,81	1.245,68	249,13
2/850000+810130	Leistungserlöse für Arbeiter (von Dritten, 20% MWSt)	293,99	244,99	49,00
2/850000+810230	Leistungserlöse für Maschinen (v. Dritten, 20% MWSt)	40,32	33,60	6,72
2/850000+852000	Geb.f.Benütz.v.Gde.Einr.u.-anlagen Benützungsgebühr	41.728,51	37.934,89	3.793,62
	Summe 850000 Betriebe der Wasserversorgung	881.269,81	873.107,26	8.162,55
851000	Betriebe der Abwasserbeseitigung			
2/851000+850000	Kanalanschlussbeiträge	30.426,88	27.661,02	2.765,86
2/851000+852010	Geb.f.d.Ben.v.Gde.Einricht.u.-anlagen (Kanalben. Niederschlagsw.)	1.020,20	927,44	92,76
2/851000+852100	Geb.f.Benütz.v.Gde.Einr.u.-anlagen Benützungsgebühr	41.388,54	37.625,69	3.762,85
	Summe 851000 Betriebe der Abwasserbeseitigung	72.835,62	66.214,15	6.621,47

Konto	Bezeichnung	Saldo Brutto	Netto	USt
852000	Betriebe der Abfallwirtschaft			
2/852000+852100	Geb.f.Benütz.v.Gde.Einr.u.-anlagen Benützungsgebühr	8.615,11	7.831,58	783,53
2/852000+852200	Geb.f.Benütz.v.Gde.Einr.u.-anlagen Bereitstellungsgebühr	6.930,24	6.299,99	630,25
	Summe 852000 Betriebe der Abfallwirtschaft	15.545,35	14.131,57	1.413,78
891100	Cafe Bamberg			
2/891100+811000	Einnahmen aus der Vermietung und Verpachtung	5.283,04	4.402,54	880,50
2/891100+811010	Einnahmen aus d. Vermietung u. Verpachtung (Betriebskostenerstattung)	2.100,00	1.750,02	349,98
	Summe 891100 Cafe Bamberg	7.383,04	6.152,56	1.230,48
910000	Geldverkehr			
2/910000+828000	Rückersätze von Ausgaben (Rückbuchungsspesen Abbucher)	191,38	191,38	0,00
	Summe 910000 Geldverkehr	191,38	191,38	0,00
920000	Ausschließliche Gemeindeabgaben			
2/920000+828000	Rückersätze Abgabenexekutionen	4.718,60	4.718,60	0,00
2/920000+830000	Grundsteuer von den land- und forst wirtschaftlichen Betrieben	-2.768,98	-2.768,98	0,00
2/920000+831000	Grundsteuer von den Grundstücken	-6.737,78	-6.737,78	0,00
2/920000+833000	Kommunalsteuer	165.413,59	165.413,59	0,00
2/920000+834100	Ortstaxen	297,00	297,00	0,00
2/920000+834200	Pauschalierte Ortstaxen	1.864,25	1.864,25	0,00
2/920000+837000	Vergnügungssteuer	1.329,51	1.329,51	0,00
2/920000+838000	Abgabe für das Halten von Tieren	307,78	307,78	0,00
2/920000+841000	Gebrauchsentgelt	1.936,00	1.936,00	0,00
2/920000+842000	Zweitwohnsitzabgabe (Sonst.Abg.aufg r.d. Steuererfind.Recht.d.Länder)	2.311,60	2.311,60	0,00
2/920000+849000	Nebenansprüche	10.303,64	10.303,64	0,00
2/920000+856000	Verwaltungsabgaben	617,85	617,85	0,00
2/920000+857000	Kommissionsgebühren	150,00	150,00	0,00
	Summe 920000 Ausschließliche Gemeindeabgaben	179.743,06	179.743,06	0,00
945000	Sonstige Zuschüsse des Bundes			
2/945000+860400	Transfers von Bund, Bundesfonds und Bundeskammern - Zuschuss Bundespflegefonds	296.766,83	296.766,83	0,00
	Summe 945000 Sonstige Zuschüsse des Bundes	296.766,83	296.766,83	0,00
	Gesamt	Brutto	Netto	USt
		1.499.163,84	1.477.898,94	21.264,90

Forderungen

Konto	Bezeichnung	Offen	Saldo lt. Konto	Differenz
230000	Kurzfristige Forderungen aus Lieferungen und Leistungen	341.153,85	341.153,85	0,00
231000	Langfristige Forderungen aus Lieferungen und Leistungen	0,00	0,00	0,00
233000	Forderungen aus Abgaben	365.005,07	365.005,07	0,00
284000	Sonstige langfristige Forderungen	793.004,92	793.004,92	0,00
Summe		1.499.163,84	1.499.163,84	0,00

Nachweis Lieferantenverbindlichkeiten

Konto	Bezeichnung	Saldo Brutto	Netto	USt
	Nicht voranschlagswirksame Gebarung			
9/000000-360900	Abrechnung mit dem Finanzamt GH oder NZ	-12.675,89	-12.675,89	0,00
9/000000-362200	Beiträge ÖGK	34.654,55	34.654,55	0,00
	Summe Nicht voranschlagswirksame Gebarung	21.978,66	21.978,66	0,00
	010000 Zentralamt			
1/010000-630000	Postdienste	2.537,98	2.537,98	0,00
1/010000-631000	Telekommunikationsdienste	442,35	442,35	0,00
	Summe 010000 Zentralamt	2.980,33	2.980,33	0,00
	013000 Kanzleiökonomat (allgemein)			
1/013000-456000	Schreib-, Zeichen- und sonstige Büromittel	514,82	514,82	0,00
	Summe 013000 Kanzleiökonomat (allgemein)	514,82	514,82	0,00
	013100 Kanzleiökonomat (Fotokopien)			
1/013100-457000	Druckwerke	1.110,60	1.110,60	0,00
1/013100-618100	Instandhaltung und Wartung EDV (Hardware/Software)	70,80	70,80	0,00
	Summe 013100 Kanzleiökonomat (Fotokopien)	1.181,40	1.181,40	0,00
	016000 Elektronische Datenverarbeitung			
1/016000-618100	Instandhaltung und Wartung EDV (Hardware/Software)	2.016,60	2.016,60	0,00
	Summe 016000 Elektronische Datenverarbeitung	2.016,60	2.016,60	0,00
	029000 Amtsgebäude			
1/029000-600000	Strom	-232,55	-232,55	0,00
1/029000-600200	Gas	3.054,94	3.054,94	0,00
	Summe 029000 Amtsgebäude	2.822,39	2.822,39	0,00
	030000 Bauamt			
1/030000-631000	Telekommunikationsdienste	19,26	19,26	0,00
	Summe 030000 Bauamt	19,26	19,26	0,00
	070000 Verfügungsmittel			
1/070000-729000	Verfügungsmittel Bürgermeister M. Treffner	403,34	403,34	0,00
	Summe 070000 Verfügungsmittel	403,34	403,34	0,00
	094000 Gemeinschaftspflege			
1/094000-757010	Laufende Transferzahlungen an PV (Weihnachtsgeld)	370,12	370,12	0,00
	Summe 094000 Gemeinschaftspflege	370,12	370,12	0,00

Rechnungsabschluss 2021

Stadtgemeinde FELDKIRCHEN IN KÄRNTEN

Nachweis Lieferantenverbindlichkeiten

Konto	Bezeichnung	Saldo Brutto	Netto	USt
163000	Freiwillige Feuerwehr Feldkirchen			
1/163000-010000	Gebäude	50.500,00	50.500,00	0,00
1/163000-020000	Maschinen und maschinelle Anlagen	35.901,35	35.901,35	0,00
1/163000-600100	Strom	749,97	749,97	0,00
	Summe 163000 Freiwillige Feuerwehr Feldkirchen	87.151,32	87.151,32	0,00
163100	Freiwillige Feuerwehr Waiern			
1/163100-600100	Strom	-132,15	-132,15	0,00
	Summe 163100 Freiwillige Feuerwehr Waiern	-132,15	-132,15	0,00
163200	Freiwillige Feuerwehr St. Ulrich			
1/163200-600100	Strom	1.506,43	1.506,43	0,00
	Summe 163200 Freiwillige Feuerwehr St. Ulrich	1.506,43	1.506,43	0,00
163300	Freiwillige Feuerwehr Tschwarzen			
1/163300-600100	Strom	-110,59	-110,59	0,00
	Summe 163300 Freiwillige Feuerwehr Tschwarzen	-110,59	-110,59	0,00
163400	Freiwillige Feuerwehr St. Martin			
1/163400-600100	Strom	3,02	3,02	0,00
	Summe 163400 Freiwillige Feuerwehr St. Martin	3,02	3,02	0,00
163500	Freiwillige Feuerwehr Radweg			
1/163500-600100	Strom	83,41	83,41	0,00
	Summe 163500 Freiwillige Feuerwehr Radweg	83,41	83,41	0,00
163600	Freiwillige Feuerwehr Glanhofen			
1/163600-400000	Geringwertige Wirtschaftsgüter des Anlagevermögens	108,00	108,00	0,00
1/163600-600100	Strom	312,26	312,26	0,00
1/163600-617000	Instandhaltung von Fahrzeugen	3.331,62	3.331,62	0,00
	Summe 163600 Freiwillige Feuerwehr Glanhofen	3.751,88	3.751,88	0,00
163700	Freiwillige Feuerwehr Poitschach			
1/163700-600100	Strom	84,98	84,98	0,00
	Summe 163700 Freiwillige Feuerwehr Poitschach	84,98	84,98	0,00
211200	Volksschule Feldkirchen (Schulzentrum)			
1/211200-631000	Telekommunikationsdienste	312,00	312,00	0,00
	Summe 211200 Volksschule Feldkirchen (Schulzentrum)	312,00	312,00	0,00

Rechnungsabschluss 2021

Stadtgemeinde FELDKIRCHEN IN KÄRNTEN

Nachweis Lieferantenverbindlichkeiten

Konto	Bezeichnung	Saldo Brutto	Netto	USt
211300	Volksschule St. Ulrich			
1/211300-631000	Telekommunikationsdienste	188,16	188,16	0,00
	Summe 211300 Volksschule St. Ulrich	188,16	188,16	0,00
211400	Volksschule St. Martin			
1/211400-631000	Telekommunikationsdienste	204,00	204,00	0,00
	Summe 211400 Volksschule St. Martin	204,00	204,00	0,00
211500	Volksschule Glanhofen			
1/211500-631000	Telekommunikationsdienste	150,00	150,00	0,00
	Summe 211500 Volksschule Glanhofen	150,00	150,00	0,00
211600	Volksschule Radweg			
1/211600-631000	Telekommunikationsdienste	132,00	132,00	0,00
	Summe 211600 Volksschule Radweg	132,00	132,00	0,00
263000	Sporthalle Feldkirchen			
1/263000-600200	Gas	-1.708,28	-1.423,57	-284,71
	Summe 263000 Sporthalle Feldkirchen	-1.708,28	-1.423,57	-284,71
320000	Musikschule			
1/320000-728000	Entgelte für sonstige Leistungen	310,68	310,68	0,00
	Summe 320000 Musikschule	310,68	310,68	0,00
380000	Bamberger Amthof			
1/380000-400000	Geringwertige Wirtschaftsgüter des Anlagevermögens	40,56	40,56	0,00
1/380000-400100	Materialien (soweit nicht zugeordnet)	7,83	7,83	0,00
1/380000-600200	Gas	3.038,20	3.038,20	0,00
	Summe 380000 Bamberger Amthof	3.086,59	3.086,59	0,00
520000	Natur- und Landschaftsschutz			
2/520000+861000	Laufende Transferzahlungen von Ländern und Landesfonds	20,50	20,50	0,00
	Summe 520000 Natur- und Landschaftsschutz	-20,50	-20,50	0,00
528000	Tierkörperbeseitigung			
2/528000+816100	Kostensätze für sonstige Leistungen Land	98,78	98,78	0,00
	Summe 528000 Tierkörperbeseitigung	-98,78	-98,78	0,00

Konto	Bezeichnung	Saldo Brutto	Netto	USt
612000	Gemeindestraßen			
1/612000-710000	Öffentliche Abgaben (Ausgaben), ohne Gebühren gemäß FAG	97,00	97,00	0,00
	Summe 612000 Gemeindestraßen	97,00	97,00	0,00
621000	Förderung der Abwasserbeseitigung			
1/621000-630000	Postdienste	438,14	438,14	0,00
	Summe 621000 Förderung der Abwasserbeseitigung	438,14	438,14	0,00
770000	Einrichtung zur Förderung des Fremdenverkehrs			
1/770000-757000	Laufende Transferzahlungen an priv. Organisationen o. Erwerbsszweck	92.586,72	92.586,72	0,00
	Summe 770000 Einrichtung zur Förderung des Fremdenverkehrs	92.586,72	92.586,72	0,00
771000	Maßnahmen zur Förderung des Fremdenverkehrs			
1/771000-659000	Geldverkehrsspesen - "PayLife" (bis 31.12.09 "Power-Card")	13,27	11,06	2,21
1/771000-728000	Entgelte für sonstige Leistungen (Werbemaßnahmen)	696,57	580,47	116,10
	Summe 771000 Maßnahmen zur Förderung des Fremdenverkehrs	709,84	591,53	118,31
782000	Wirtschaftspolitische Maßnahmen			
1/782000-042000	Amts-, Betriebs- und Geschäftsausstattung	2.808,00	2.340,00	468,00
1/782000-600100	Strom	-1.603,66	-1.336,40	-267,26
1/782000-618000	Instandhaltung von sonstigen Anlagen	20,23	16,86	3,37
1/782000-728010	Entgelte für sonstige Leistungen (Maßnahmen Stadtmarketing)	3.655,93	3.073,40	582,53
	Summe 782000 Wirtschaftspolitische Maßnahmen	4.880,50	4.093,86	786,64
817100	Friedhof Glanhofen (Aufbahrungs halle)			
1/817100-600100	Strom	-1,52	-1,52	0,00
	Summe 817100 Friedhof Glanhofen (Aufbahrungs halle)	-1,52	-1,52	0,00
820000	Wirtschaftshof			
1/820000-600100	Strom	80,95	80,95	0,00
	Summe 820000 Wirtschaftshof	80,95	80,95	0,00
840000	Grundbesitz			
1/840000-711000	Gebühren f.d.Benütz.v.Gde-Einricht. u. -anlagen gem. FAG (Ausgaben)	-87,00	-87,00	0,00
	Summe 840000 Grundbesitz	-87,00	-87,00	0,00
850000	Betriebe der Wasserversorgung			
1/850000-600100	Strom	-1.962,93	-1.635,77	-327,16
1/850000-630000	Postdienste	438,15	438,15	0,00

Rechnungsabschluss 2021

Stadtgemeinde FELDKIRCHEN IN KÄRNTEN

Nachweis Lieferantenverbindlichkeiten

Konto	Bezeichnung	Saldo Brutto	Netto	USt
1/850000-631000	Telekommunikationsdienste	798,91	666,08	132,83
1/850000-700000	Miet- und Pachtaufwand	300,70	250,58	50,12
2/850000+829000	Sonstige Einnahmen	148,66	99,49	49,17
Summe 850000 Betriebe der Wasserversorgung		-573,83	-380,45	-193,38
850940	Wasserleitungsbau 2021 - 2022: BA 12.1 und BA 13.2			
5/850940-004000	Wasser- und Abwasserbauten und -anlagen	9.505,72	7.921,43	1.584,29
Summe 850940 Wasserleitungsbau 2021 - 2022: BA 12.1 und BA 13.2		9.505,72	7.921,43	1.584,29
851000	Betriebe der Abwasserbeseitigung			
1/851000-720000	Kostenbeiträge/-ersätze für Leistungen (Kanalgebühren)	502.331,35	456.664,86	45.666,49
1/851000-720010	Kostenbeiträge/-ersätze für Leistungen (Kanalgebühren Niederschlagswässer)	22.597,85	20.543,50	2.054,35
1/851000-720020	Kostenbeiträge/-ersätze für Leistungen (Anschlussbeiträge)	41.234,25	37.485,68	3.748,57
Summe 851000 Betriebe der Abwasserbeseitigung		566.163,45	514.694,04	51.469,41
Gesamt		Brutto	Netto	USt
		800.981,06	747.500,50	53.480,56

Verbindlichkeiten

Konto	Bezeichnung	Offen	Saldo lt. Konto	Differenz
331000	Kurzfristige Verbindlichkeiten aus Lieferungen und Leistungen	800.981,06	800.981,06	0,00
332000	Langfristige Verbindlichkeiten aus Lieferungen und Leistungen	0,00	0,00	0,00
333000	Kurzfristige Verbindlichkeiten aus Abgaben	0,00	0,00	0,00
Summe		800.981,06	800.981,06	0,00

Bestattungsanstalt Feldkirchen
Jahresabschluss 2021

BILANZ ZUM 31. 12. 2021

AKTIVA	2021 (EUR)	2020 (EUR)
A. ANLAGEVERMÖGEN	83.377,53	74.989,20
<i>I. Immaterielle Vermögensgegenstände</i>	1.720,01	3.440,01
1. gewerbliche Schutzrechte und ähnliche Rechte und Vorteile	1.720,01	3.440,01
Software	1.720,00	3.440,00
sonstige aktivierungsfähige Rechte	0,01	0,01
<i>II. Sachanlagen</i>	61.777,98	51.669,65
1. Grundstücke, grundstücksgleiche Rechte und Bauten,	49.036,77	34.580,33
Betriebs- und Geschäftsgebäude auf eigenem Grund	48.725,79	33.647,45
Grundstückseinrichtungen auf eigenen Grundstücken	310,98	932,88
2. andere Anlagen, Betriebs- und Geschäftsausstattung	12.741,21	17.089,32
Betriebsausstattung	12.741,14	17.089,25
Fuhrpark	0,07	0,07
<i>III. Finanzanlagen</i>	19.879,54	19.879,54
1. Wertpapiere (Wertrechte) des Anlagevermögens	19.879,54	19.879,54
Wertpapiere	19.879,54	19.879,54
B. UMLAUFVERMÖGEN	505.844,52	486.843,88
<i>I. Vorräte</i>	21.153,58	20.213,33
1. Roh-, Hilfs- und Betriebsstoffe	0,00	966,72
Betriebsstoffe	0,00	966,72
2. fertige Erzeugnisse und Waren	21.153,58	19.246,61
Handelswaren	21.153,58	19.246,61
<i>II. Forderungen und sonstige Vermögensgegenstände</i>	120.750,13	134.771,23
1. Forderungen aus Lieferungen und Leistungen	98.562,20	128.017,02
Forderungen aus Lieferungen und Leistungen	101.889,99	131.344,81
Wertberichtigung zu Forderungen aus Lieferungen und Leistungen	-3.327,79	-3.327,79
2. sonstige Forderungen und Vermögensgegenstände	22.187,93	6.754,21
Forderungen aus der Verrechnung mit Abgabenbehörden	4.954,88	27,49
andere sonstige Forderungen	17.233,05	6.726,72
<i>III. Kassenbestand, Guthaben bei Kreditinstituten</i>	363.940,81	331.859,32
Kassa	1.348,49	1.261,21
Guthaben bei Kreditinstituten	362.592,32	330.598,11

BILANZ ZUM 31. 12. 2021

AKTIVA	2021 (EUR)	2020 (EUR)
C. RECHNUNGSABGRENZUNGS- POSTEN	12.427,64	5.551,62
1. <i>Transitorische Posten</i>	12.427,64	5.551,62
Aktive Rechnungsabgrenzungsposten	12.427,64	5.551,62
SUMME AKTIVA	601.649,69	567.384,70

BILANZ ZUM 31. 12. 2021

PASSIVA	2021 (EUR)	2020 (EUR)
A. KAPITAL	489.629,25	428.258,21
<i>I. Kapital Körperschaft</i>	420.849,15	348.354,01
Verrechnungskonto Gemeinde Allgemein	496.297,11	416.392,91
Verrechnungskonto Gemeinde anteilige		
Kosten für Hoheitsverwaltung	-94.084,48	-79.748,76
Verrechnungskonto Gemeinde Umsatzsteuer	18.636,52	11.709,86
<i>II. Bilanzgewinn</i>	68.780,10	79.904,20
Jahresgewinn	68.780,10	79.904,20
B. SUBVENTIONEN UND ZUSCHÜSSE	16.379,75	0,00
Subventionen und Zuschüsse	16.379,75	0,00
C. RÜCKSTELLUNGEN	21.122,26	41.427,61
<i>1. Steuerrückstellungen</i>	0,00	22.474,00
Rückstellung für Körperschaftsteuer	0,00	22.474,00
<i>2. sonstige Rückstellungen</i>	21.122,26	18.953,61
Rückstellungen für Verpflichtungen gegenüber Arbeitnehmern	14.822,26	14.253,61
sonstige Rückstellungen	6.300,00	4.700,00
D. VERBINDLICHKEITEN	74.518,43	97.698,88
<i>1. Verbindlichkeiten aus Lieferungen und Leistungen</i>	16.845,28	25.588,09
Verbindlichkeiten aus Lieferungen und Leistungen	16.845,28	25.588,09
<i>2. sonstige Verbindlichkeiten</i>	57.673,15	72.110,79
Verbindlichkeiten gegenüber Abgabenbehörden	7.417,32	4.461,48
Verbindlichkeiten gegenüber Sozialversicherungsträgern	4.755,52	9.246,61
Verschiedene Verbindlichkeiten	45.500,31	58.402,70
SUMME PASSIVA	601.649,69	567.384,70

GEWINN- UND VERLUSTRECHNUNG
VOM 1. 1. 2021 BIS 31. 12. 2021

	2021 (EUR)	2020 (EUR)
1. Umsatzerlöse	552.256,30	605.186,29
Erlöse Särge und Trauerwaren	229.599,70	249.886,30
Erlöse Bestattungsleistungen	164.045,25	173.663,23
Erlöse Transportleistungen	69.028,35	78.564,49
Erlöse Kremationsgebühren, Fremdleistungen	89.583,00	103.072,27
2. sonstige betriebliche Erträge	907,97	5.451,08
a. Erträge aus der Auflösung von Wertberichtigungen und Rückstellungen	0,00	4.657,77
Erträge aus Auflösung von Wertberichtigungen	0,00	4.657,77
b. übrige	907,97	793,31
Schadenersatzleistungen und Versicherungsentschädigungen	0,00	356,93
Zuschüsse	485,45	0,00
Eigenverbrauch und Privatanteile	422,52	385,33
sonstige Erträge	0,00	51,05
3. Betriebsleistung	553.164,27	610.637,37
4. Aufwendungen für Material und sonstige bezogene Herstellungsleistungen	173.281,83	190.660,59
a. Materialaufwand	85.009,13	92.405,69
Wareneinsatz Handelswaren	82.378,59	89.361,73
Reinigungsmaterial	1.742,78	1.145,47
Bezugskosten	54,60	154,49
Verbrauch von Energie und Wasser	781,62	845,64
Verbrauch von Brenn- und Treibstoffen	1.644,76	2.586,44
Skontoertrag	-1.593,22	-1.688,08
b. Aufwendungen für bezogene Leistungen	88.272,70	98.254,90
Aufwendungen für bezogene Leistungen	88.272,70	98.254,90
5. Personalaufwand	186.670,18	216.433,29
a. Löhne	143.756,38	136.796,18
Lohnaufwendungen	145.411,19	136.796,18
Entschädigungen gem. EpG	-1.654,81	0,00
b. Gehälter	0,00	19.418,88
Gehälter	0,00	19.418,88
c. Aufwendungen für Abfertigungen	1.454,97	15.734,12
Abfertigungszahlungen	0,00	41.275,56
Beiträge zu Mitarbeitervorsorgekasse	1.454,97	1.628,38
Auflösung Abfertigungsrückstellung	0,00	-27.169,82
d. Aufwendungen für gesetzlich vorgeschrie- bene Sozialabgaben sowie vom Entgelt abhängige Abgaben und Pflichtbeiträge	39.579,10	42.716,05
Gesetzlicher Sozialaufwand Angestellte und Arbeiter	28.771,71	31.608,01
vom Entgelt abhängige Abgaben und Beiträge Angestellte und Arbeiter	10.807,39	11.108,04
e. sonstige Sozialaufwendungen	1.879,73	1.768,06
Soziale Aufwendungen	1.879,73	1.768,06

GEWINN- UND VERLUSTRECHNUNG
VOM 1. 1. 2021 BIS 31. 12. 2021

	2021 (EUR)	2020 (EUR)
6. Abschreibungen	12.795,24	11.483,34
<i>a. auf immaterielle Gegenstände des Anlagevermögens und Sachanlagen</i>	12.795,24	11.483,34
aa. Planmäßige Abschreibungen	12.795,24	11.483,34
planmäßige Abschreibung immaterieller Vermögensgegenstände	1.720,00	1.720,00
planmäßige Abschreibung bebauter Grundstücke und Bauten auf fremdem Grund	4.161,30	3.596,71
planmäßige Abschreibung Außenanlagen	621,90	621,90
planmäßige Abschreibung Betriebs- und Geschäftsausstattung	4.348,11	4.709,82
Sofortabschreibung geringwertiger Vermögensgegenstände	1.943,93	834,91
7. sonstige betriebliche Aufwendungen	88.887,19	85.828,60
<i>a. Steuern, soweit sie nicht unter Z 12 fallen</i>	197,80	246,88
Gebühren	0,00	49,08
sonstige Steuern und Abgaben	197,80	197,80
<i>b. übrige</i>	88.689,39	85.581,72
Instandhaltungen und Reparaturen	10.617,90	5.833,63
Versicherungen	2.790,89	2.887,33
Post- und Telefongebühren	2.749,97	3.164,59
Miet- und Pachtaufwand, Leasing- und Lizenzgebühren	36,54	36,54
Energieverbrauch Verwaltung u. Vertrieb	1.536,85	1.005,06
Kfz-Kosten LKW	14.113,99	12.433,22
Büromaterial, Aufwand für Buchhaltung und Lohnverrechnung	309,51	516,82
Aufwand für Fachliteratur und Zeitungen	716,12	972,99
Buchhaltungs- und Beratungsaufwand weiterverrechnete Leistungen	12.981,81	13.696,50
Stadtgemeinde	32.057,92	29.003,71
Aus- und Fortbildung	924,14	7.787,52
Mitgliedsbeiträge	580,00	580,00
Spesen des Geldverkehrs	1.082,64	1.757,36
Forderungsausfälle/Wertberichtigungen	0,00	1.472,16
sonstige betriebsbedingte Schadensfälle	714,00	0,00
Verluste aus Anlagenabgängen	0,00	108,02
sonstige betriebliche Aufwendungen	7.477,11	4.326,27
8. Zwischensumme aus Z 1 bis 7 (Betriebsergebnis)	91.529,83	106.231,55
9. sonstige Zinsen und ähnliche Erträge	177,27	307,65
Zinserträge	177,27	307,65
10. Zwischensumme aus Z 9 bis 9 (Finanzerfolg)	177,27	307,65
11. Ergebnis vor Steuern	91.707,10	106.539,20

GEWINN- UND VERLUSTRECHNUNG
VOM 1. 1. 2021 BIS 31. 12. 2021

	2021 (EUR)	2020 (EUR)
12. Steuern vom Einkommen und vom Ertrag	22.927,00	26.635,00
Körperschaftsteuer	22.927,00	26.635,00
13. Ergebnis nach Steuern	68.780,10	79.904,20
14. Bilanzgewinn	68.780,10	79.904,20

ERLÄUTERUNG ZUM JAHRESABSCHLUSS

I. BILANZIERUNGS- UND BEWERTUNGSMETHODEN

A. Allgemeine Grundsätze

Der Jahresabschluss der Bestattungsanstalt wurde unter Beachtung der Grundsätze ordnungsmäßiger Buchführung und der Generalnorm, ein möglichst getreues Bild der Vermögens-, Finanz- und Ertragslage des Unternehmens zu vermitteln, aufgestellt.

B. Anlagevermögen

Erworbene **immaterielle Vermögensgegenstände** werden zu Anschaffungskosten bewertet, vermindert um planmäßige Abschreibungen entsprechend der Nutzungsdauer. Die planmäßigen Abschreibungen werden linear vorgenommen. Als Nutzungsdauer wird ein Zeitraum von 3 bis 5 Jahren zugrunde gelegt.

Das **Sachanlagevermögen** wird zu Anschaffungskosten abzüglich der bisher aufgelaufenen und im Geschäftsjahr planmäßig fortgeführten Abschreibung bewertet. Zur Ermittlung der Abschreibungssätze wird die lineare Abschreibungsmethode gewählt. Beim Sachanlagevermögen wird als Nutzungsdauer ein Zeitraum von 4 bis 25 Jahren zugrunde gelegt.

Die **geringwertigen Vermögensgegenstände** werden im Jahr der Anschaffung zur Gänze aufwandswirksam verrechnet.

Das **Finanzanlagevermögen** ist zu Anschaffungskosten bilanziert.

Außerplanmäßige Abschreibungen wurden nicht vorgenommen.

C. Umlaufvermögen

Roh-, Hilfs- und Betriebsstoffe und **Waren** werden zu Anschaffungskosten unter Beachtung des Niederstwertprinzips angesetzt. Die Anschaffungskosten wurden einzeln festgestellt.

Die **Forderungen** werden mit dem Niederstwert angesetzt. Falls Risiken hinsichtlich der Einbringlichkeit bestehen, werden Wertberichtigungen gebildet.

D. Rückstellungen

Die **sonstigen Rückstellungen** wurden unter Bedachtnahme auf den Vorsichtsprinzip in der Höhe des voraussichtlichen Anfalles gebildet.

E. Verbindlichkeiten

Verbindlichkeiten sind mit dem Rückzahlungsbetrag unter Bedachtnahme auf den Vorsichtsprinzip bewertet.

II. ERLÄUTERUNGEN ZUR BILANZ

A. AKTIVA

1. Anlagevermögen

Hinsichtlich der Entwicklung der einzelnen Positionen des Anlagevermögens und der Aufgliederung der Jahresabschreibung wird auf den **Anlagenspiegel** verwiesen.

2. Umlaufvermögen

Forderungen

Sämtliche Forderungen haben eine Restlaufzeit von weniger als einem Jahr.

B. PASSIVA

1. Eigenkapital

Das Eigenkapital ergibt sich aus den Verrechnungskonten mit der Gemeinde Feldkirchen und aus dem Jahresergebnis. Stand 31.12.2021: EUR 489.629,25 (Vorjahr: EUR 428.258,21).

2. Subventionen und Zuschüsse

Die Investitionszuschüsse werden entsprechend der Nutzungsdauer der geförderten Wirtschaftsgüter aufgelöst.

3. Verbindlichkeiten

Sowohl die Verbindlichkeiten aus Lieferungen und Leistungen als auch die sonstigen Verbindlichkeiten haben eine Restlaufzeit von weniger als einem Jahr. In den sonstigen Verbindlichkeiten sind EUR 7.417,32 (Vorjahr: EUR 4.461,48) aus Steuern sowie EUR 4.755,52 (Vorjahr: EUR 9.246,61) im Rahmen der sozialen Sicherheit enthalten.

III. ERLÄUTERUNGEN ZUR GEWINN- UND VERLUSTRECHNUNG

Es wird auf die beiliegende Gewinn- und Verlustrechnung verwiesen.

IV. SONSTIGE ANGABEN

1. Personal

Zum Bilanzstichtag waren 3 Arbeiter beschäftigt.
Der durchschnittliche Mitarbeiterstand betrug 4 Personen. Aushilfen werden je nach Bedarf verwendet.

2. Haftungsverhältnisse und Dauerschuldverhältnisse

Es gibt keine weiteren Verbindlichkeiten außer den in der Bilanz ausgewiesenen.
Auch wesentliche Dauerschuldverhältnisse sind nicht vorhanden.

AFA - GESAMT**Bruttoausweis (RLG)****01.01.2021 - 31.12.2021**

Nr.	Text	Anschaffungskosten 01.01 EUR	Zugänge EUR	Umbuchungen EUR	Abgänge EUR
110	Homepage	1.298,50	0,00	0,00	0,00
120	Software	8.600,00	0,00	0,00	0,00
210	Gebäude	161.557,83	19.239,64	0,00	0,00
310	Außenanlagen	17.696,48	0,00	0,00	0,00
580	Betriebsausstattung	71.536,32	0,00	0,00	0,00
640	Kraftfahrzeuge	142.995,72	0,00	0,00	0,00
922	Wertpapiere	19.879,54	0,00	0,00	0,00
	Summe	423.564,39	19.239,64	0,00	0,00

Nr.	Ansch.kosten 31.12 EUR	AfA kumuliert EUR	Zuschreibung EUR	Buchwert neu EUR	Buchwert alt EUR	AfA laufend EUR
110	1.298,50	1.298,49	0,00	0,01	0,01	0,00
120	8.600,00	6.880,00	0,00	1.720,00	3.440,00	1.720,00
210	180.797,47	132.071,68	0,00	48.725,79	33.647,45	4.161,30
310	17.696,48	17.385,50	0,00	310,98	932,88	621,90
580	71.536,32	58.795,18	0,00	12.741,14	17.089,25	4.348,11
640	142.995,72	142.995,65	0,00	0,07	0,07	0,00
922	19.879,54	0,00	0,00	19.879,54	19.879,54	0,00
	Summe	442.804,03	0,00	83.377,53	74.989,20	10.851,31



Dieses Dokument wurde amtssigniert.

Informationen zur Prüfung der elektronischen Signatur und des Ausdrucks finden Sie unter: www.signaturpruefung.gv.at bzw. www.feldkirchen.at