

Stadtgemeinde FELDKIRCHEN IN KÄRNTEN

Bezirk: FELDKIRCHEN

Bundesland: KÄRNTEN



RECHNUNGSABSCHLUSS

für das Haushaltsjahr

2020

Flächenausmaß: 77,50 km²
Gemeindekennziffer:21002
Bevölkerungszahl zum 31.10.2018 gemäß
§ 10 Abs. 7 FAG 2017: 14.289

Hebesätze:

Grundsteuer von land- und forstwirtschaftlichen Betrieben:..... 500 %
Grundsteuer von den Grundstücken der
jeweiligen Steuermessbeträge:.....500 %

Inhalt	Seite
Deckblatt.....	1
Inhaltsverzeichnis	3
Textliche Erläuterungen	5
Nachweis der liquiden Mittel (Kassenbestand).....	31
Nachweis über nicht kassenwirksame Konten	35
Ergebnishaushalt Gesamt 1. und 2. Ebene (Anlage 1a) – interne Vergütungen enthalten	39
Finanzierungshaushalt Gesamt 1. und 2. Ebene (Anlage 1b) – interne Vergütungen enthalten	43
Ergebnishaushalt Gesamt 1. und 2. Ebene (Anlage 1a) – bereinigt um interne Vergütungen.....	49
Finanzierungshaushalt Gesamt 1. und 2. Ebene (Anlage 1b) – bereinigt um interne Vergütungen	53
Ergebnishaushalt Bereichsbudget 1. und 2. Ebene (Anlage 1a).....	59
Finanzierungshaushalt Bereichsbudget 1. und 2. Ebene (Anlage 1b).....	81
Vermögenshaushalt (Anlage 1c).....	123
Nettovermögensveränderungsrechnung (Anlage 1d)	129
Ergebnis- und Finanzierungsrechnung Detailnachweis	133
Nachweis der Investitionstätigkeit	311
Gesamtdarstellung der mehrjährigen investiven Einzelvorhaben	329
Darstellung Ergebnishaushalt § 1 Abs. 2 (Anlage 1e)	343
Darstellung Vermögenshaushalt § 1 Abs. 2 (Anlage 1f).....	347
Querschnitt (Anlage 5b).....	351
Nachweis über Transferzahlungen (Anlage 6a).....	357
Nachweis über Haushaltsrücklagen und Zahlungsmittelreserven (Anlage 6b).....	363
Einzelnachweis über Finanzschulden und Schuldendienst (Anlage 6c).....	367
Nachweis über hausinterne Vergütungen (Anlage 6f).....	377
Anlagenspiegel nach Ansatz (Anlage 6g).....	381
Anlagenspiegel Einzelkonten Kapitaltransfer (Anlage 6g)	391
Liste der nicht bewerteten Kulturgüter (Anlage 6h).....	407
Nachweis Vermögen mit abgeänderter Nutzungsdauer.....	411
Leasingspiegel (Anlage 6i).....	415
Nachweis über unmittelbare Beteiligungen der Gebietskörperschaft (Anlage 6j).....	419
Nachweis über aktive Finanzinstrumente (Anlage 6m).....	423
Einzelnachweis über aktive Finanzinstrumente (Anlage 6n).....	427

Inhalt	Seite
Rückstellungsspiegel (Anlage 6q)	431
Haftungsnachweis (Anlage 6r)	435
Nachweis über gegebene Darlehen	439
Einzelnachweis über die nicht voranschlagswirksame Gebarung gemäß § 12 (Anlage 6t).....	443
Personaldaten (iSd ÖStp (Anlage 4)	449
Gegenüberstellung der im Stellenplan vorgesehenen und tatsächlich besetzten Stellen.....	455
Nachweis über Personalaufwand	461
Nachweis Kundenforderungen	469
Nachweis Lieferantenverbindlichkeiten	477
Bestattungsanstalt Feldkirchen – Jahresabschluss 2020	483

Abbildungsverzeichnis

Abbildung 1: Zusammensetzung der Einnahmen	8
Abbildung 2: Auszahlungen des Finanzierungshaushaltes	10
Abbildung 3: Darstellung Ergebnisrechnung.....	16
Abbildung 4: Darstellung Finanzierungsrechnung	17
Abbildung 5: Zusammensetzung und Entwicklung der Aktiva	21
Abbildung 6: Grafische Darstellung der Kapitalausgleichskonten.....	23
Abbildung 7: Zusammensetzung und Entwicklung der Passiva.....	25
Abbildung 8:Gegenüberstellung Vermögen und Finanzschulden	26

Tabellenverzeichnis

Tabelle 1: Übersicht Transferzahlungen an das Land	9
Tabelle 2: Einnahmenüberschreitungen über € 8.000,00	12
Tabelle 3: Ausgabenüberschreitungen über € 8.000,00	13
Tabelle 4: Darstellung über die Auswirkung der Gebührenhaushalte auf die Ergebnis- und Finanzierungsrechnung	18
Tabelle 5: Darstellung der Kapitalausgleichskoten	22

Textliche Erläuterungen

Textliche Erläuterungen zum Rechnungsabschluss 2020

gemäß § 54 Abs. 3 Kärntner Gemeindehaushaltsgesetz – K-GHG, LGBl. Nr. 80/2019,
zuletzt in der Fassung LGBl. Nr. 66/2020

1. Umsetzung der mit dem Voranschlag 2020 verfolgten Ziele und Strategien

Der Voranschlag 2020 der Stadtgemeinde Feldkirchen in Kärnten inklusive der Nachtragsvoranschläge stand voll und ganz im Zeichen der Corona-Krise. So wirkten sich beispielsweise die Einnahmehausfälle bei den Ertragsanteilen gravierend auf das Budget 2020 aus und es waren zusätzlich auf Grund der Krise zusätzlich Mehraufwendungen zu bewältigen. Obwohl versucht wurde auf die wesentlichen Prinzipien der Wirtschaftlichkeit, Zweckmäßigkeit und Sparsamkeit Bedacht zu nehmen, war es trotzdem nicht möglich einen ausgeglichenen Ergebnis- und Finanzierungshaushalt zu erreichen. Lediglich bei den Betrieben mit marktbestimmter Tätigkeit konnten durchwegs positive Ergebnisse erzielt werden.

2. Beschreibung des Haushaltes

Wie bereits eingangs erwähnt, war und ist die Finanzsituation der Stadtgemeinde Feldkirchen in Kärnten, aufgrund der Einnahmehausfälle sehr schwierig.

Die Ertragsanteile, welche mit rund 40 % der Gesamteinnahmen die wichtigste Einnahmequelle der Stadtgemeinde Feldkirchen in Kärnten darstellt, sind krisenbedingt im Jahr 2020 gegenüber dem Vorjahr um rund € 1.040.000,00 Vorjahr eingebrochen, sodass der Ertrag auf rund € 12.450.000,00 gefallen ist. Trotz der schwierigen Rahmenbedingungen war es durchaus erfreulich, dass die gemeindeeigenen Abgaben in Vergleich zu 2019 um rund € 150.000,00 gestiegen sind. Dies ist insbesondere darauf zurückzuführen, dass die Einnahmen aus der Kommunalsteuer, trotz der Krise das Vorjahresniveau

von rund € 3,9 Millionen halten konnten und dass zusätzlich rund € 120.000,00 mehr an Grundsteuer vereinnahmt wurde. Trotzdem konnten natürlich die Einnahmefälle der Ertragsanteile bei weitem nicht kompensiert werden. Abbildung 1 zeigt, wie sich die Einnahmen der Stadtgemeinde Feldkirchen in Kärnten zusammensetzen. Hier ist deutlich ersichtlich, welche Bedeutung die Ertragsanteile für die Stadtgemeinde Feldkirchen in Kärnten haben, da die Einnahmen aus den ausschließlichen Gemeindeabgaben um 21 % geringer sind. Wie aus der Abbildung ersichtlich, bildet die Kommunalsteuer mit einem Anteil von 70 % die weitaus wichtigste Gemeindeabgabe.

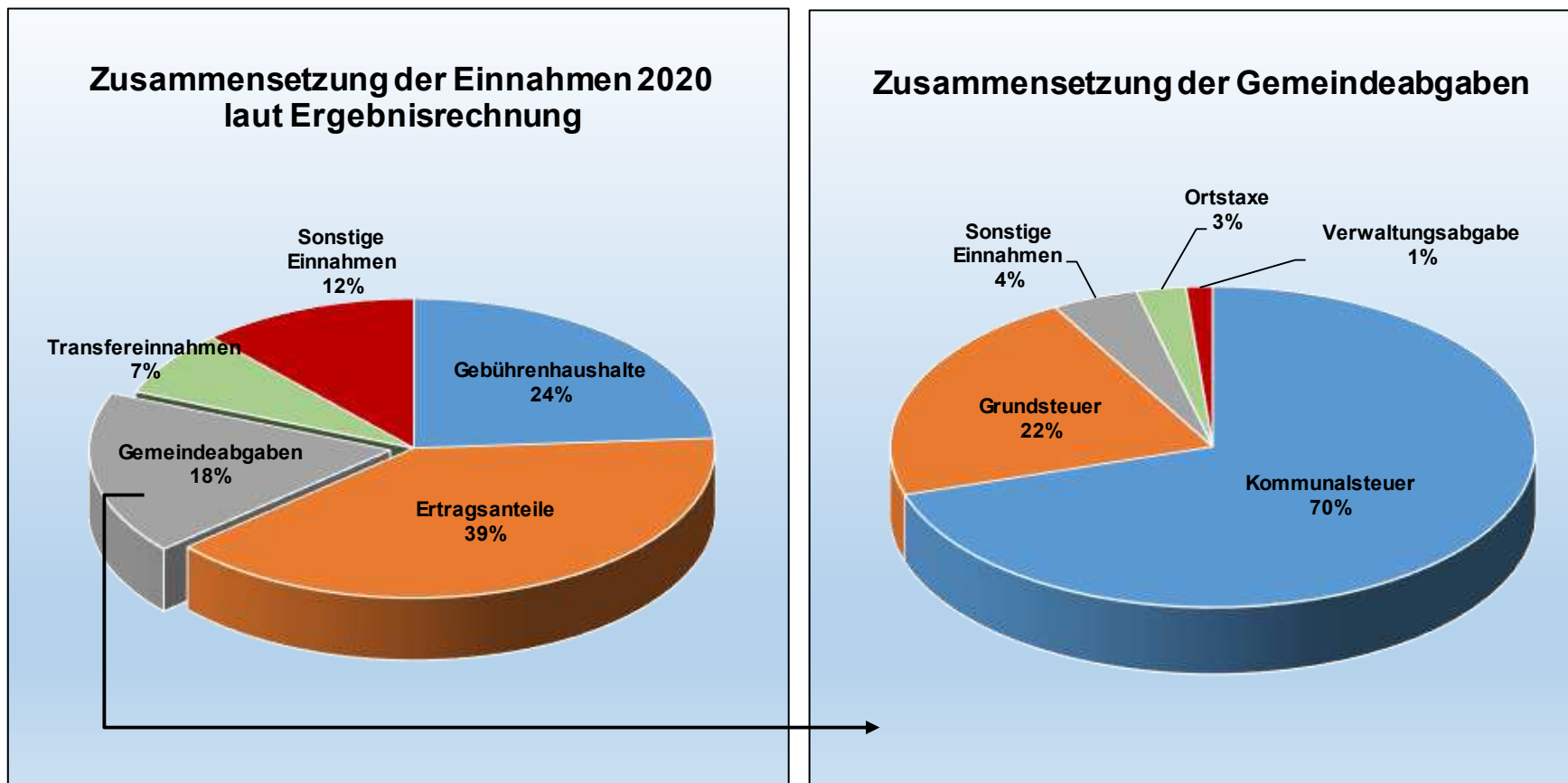


Abbildung 1: Zusammensetzung der Einnahmen

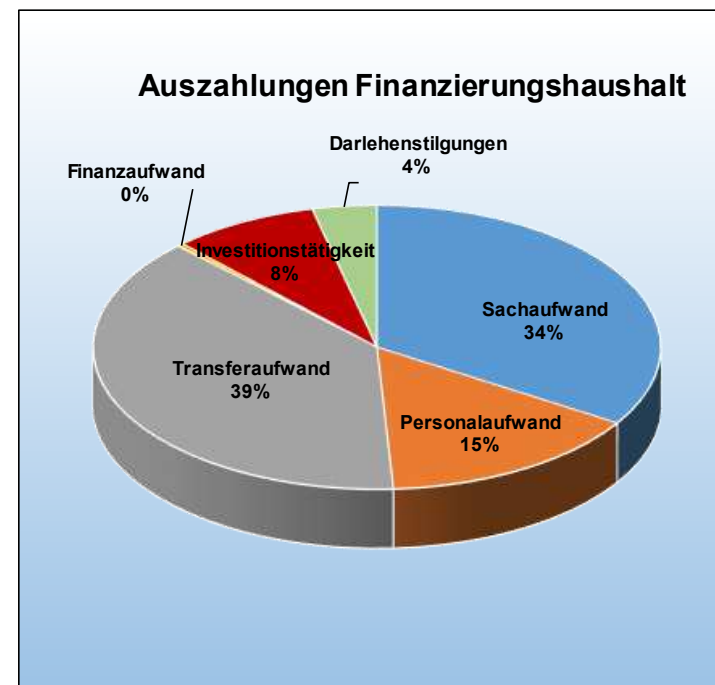
Eine sehr dynamische Entwicklung nach oben herrscht dagegen im Bereich der Transferzahlungen, welche an das Land Kärnten abgeliefert werden müssen. Diese sind im Vergleich zum Vorjahr, wie Tabelle 1 zeigt, sehr stark, nämlich um rund € 900.000,00 gestiegen.

Ansatz	Zweck	RA 2020	RA 2019	Abweichung
1/0000/75240	Beitrag an den Bürgermeister Pensionsfonds	€ 71.330,00	€ 64.193,00	€ 7.137,00
1/0120/72000	Beitrag an die Verwaltungsgemeinschaft	€ 91.054,02	€ 63.967,22	€ 27.086,80
1/0120/75430	Beitrag an das Gemeindeservicezentrum	€ 13.411,68	€ 12.481,85	€ 929,83
1/0800/75250	Beitrag an den Pensionsfonds	€ 1.307.940,83	€ 1.009.406,00	€ 298.534,83
1/0910/75420	Beitrag an die Kärntner Verwaltungsakademie	€ 2.880,00	€ 2.880,00	€ 0,00
1/1630/75120	Beitrag Stützpunktfeuerwehr	€ 1.571,79	€ 1.560,79	€ 11,00
1/2100/75130	Beitrag pädagogische Beratungszentren	€ 2.429,16	€ 2.412,13	€ 17,03
1/2100/75220	Schulgemeindeverbandsumlage	€ 631.516,48	€ 626.206,44	€ 5.310,04
1/2100/75410	Beitrag an den Kärntner Schulbaufonds	€ 231.230,88	€ 229.696,44	€ 1.534,44
1/2200/75150	Schulerhaltungsbeitrag für Berufsschulen	€ 193.975,94	€ 175.014,40	€ 18.961,54
1/2490/75190	Beitrag für die Kindertagesbetreuung	€ 333.543,03	€ 292.935,83	€ 40.607,20
1/4110/75160	Sozialhilfe	€ 4.748.592,45	€ 4.263.592,41	€ 485.000,04
1/5100/75111	Beitrag Sprengelärzte	€ 34.987,36	€ 34.579,33	€ 408,03
1/5300/75114	Rettungsbeitrag	€ 140.460,84	€ 135.079,28	€ 5.381,56
1/5600/75112	Beitrag zum Betriebsabgang der Krankenanstalten	€ 2.297.160,72	€ 2.177.818,80	€ 119.341,92
1/6900/75450	Beitrag an den Verkehrsverbund Kärnten	€ 111.595,00	€ 98.205,00	€ 13.390,00
1/9300/75113	Landesumlage	€ 986.421,06	€ 1.119.951,05	-€ 133.529,99
	Gesamtsumme	€ 11.200.101,24	€ 10.309.979,97	€ 890.121,27

Tabelle 1: Übersicht Transferzahlungen an das Land

Im Bereich der Personalkosten konnte im Vergleich zum Budget rund € 50.000,00 eingespart werden, wobei sich die Personalkosten 2020 auf zirka € 5.070.000,00 (ohne die Pensionsfondsbeiträge) belaufen. Für die Dotierung der Abfertigungsversicherung und die Vorsorge für Dienstjubiläen mussten rund € 30.000,00 nachbudgetiert werden.

Somit ist festzuhalten, dass die Transferverpflichtungen an das Land und die Personalkosten rund € 16,3 Millionen betragen, die für die Stadtgemeinde Feldkirchen in Kärnten Fixkosten darstellen, die zu leisten sind. Dies umfasst beinahe die Hälfte der Einzahlungen des Finanzierungshaushaltes 2020, der ein Volumen von rund € 32,8 Millionen (siehe Abbildung 4) erreicht hat. Werden also in weiterer Folge noch die Gebührenhaushalte (Wirtschaftshof, Wasserversorgung, Abwasserbeseitigung, Müllbeseitigung, Wohngebäude) und die sonstigen kostendeckenden Ansätze (Fremdenverkehr), - bereinigt um die Personalkosten und den Pensionsfondsbeitrag, da diese ja schon in den € 16,3 Millionen Berücksichtigung gefunden haben - herausgerechnet, zeigt sich, dass sich der Spielraum nochmals um rund € 6 Millionen verringert. Zusammenfassend ist daher festzuhalten, dass sich der Handlungsrahmen für alle anderen Aufgabenbereiche der Stadtgemeinde Feldkirchen in Kärnten, in etwa bei nur € 10,5 Millionen bewegt. So müssen aus diesem verbleibenden Rest sämtliche Agenden wie die Kinderbetreuung, die Volksschulen, die



Finanzierungshaushalt		
Bezeichnung	Auszahlungen	in %
Sachaufwand	€ 11.410.733,87	33,97 %
Personalaufwand	€ 5.072.354,21	15,10 %
Transferaufwand	€ 12.949.332,78	38,56 %
Finanzaufwand	€ 120.395,38	0,36 %
Investitionstätigkeit	€ 2.800.998,81	8,34 %
Darlehenstilgungen	€ 1.232.098,44	3,67 %
Gesamtsumme	€ 33.585.913,49	100,00 %

Abbildung 2: Auszahlungen des Finanzierungshaushaltes

Fachhochschule, die Musikschule, die Feuerwehren, die Gemeindestraßen, die Schneeräumung, die öffentliche Beleuchtung, die Sportanlagen etc. finanziert werden.

Alleine diese grobe Skizzierung der Haushaltssituation zeigt klar, dass es de facto keinen Handlungsspielraum gibt. Es ist daher auch wenig verwunderlich, dass zusätzlich auf Grund der Corona Krise sowohl die Ergebnis- als auch die Finanzierungsrechnung für das Haushaltsjahr 2020 negativ ausgefallen ist.

Im Vergleich zum Voranschlag 2020 konnten die budgetierten Zahlen sowohl hinsichtlich des Ergebnis- als auch des Finanzierungsvoranschlags verbessert werden. So ist das Minus in der Ergebnisrechnung um € 1.392.746,69 und in der Finanzierungsrechnung um € 3.137.028,15 geringer ausgefallen als im Voranschlag vorgesehen (siehe Tabelle 4). Dies ist zum größten Teil darauf zurückzuführen, dass mit einigen investiven Projekten noch nicht begonnen wurde bzw. diese noch nicht vollständig abgeschlossen sind und somit bis dato weniger an Auszahlungen geleistet wurden.

2.1. Wesentliche betragsmäßige Abweichungen zum Voranschlag im Allgemeinen

In den nachfolgenden Tabellen 2 und 3 sind Ausgaben- und Einnahmenüberschreitungen aufgelistet, die eine Überziehung von mehr als € 8.000,00 gegenüber dem Voranschlag 2020 aufweisen. Ausgaben- und Einnahmenunterschreitungen sind nicht enthalten, da sämtliche Abweichungen ohnehin im Detailnachweis zur Ergebnis- und Finanzierungsrechnung extra ausgewiesen sind. Einnahmenseitig konnten erfreulicherweise bei den gemeindeeigenen Abgaben die zuvor auf Grund der Corona Krise gekürzten Voranschlagsbeträge teilweise übertroffen werden. So wurde die Kommunalsteuer um 10 % gekürzt konnte aber glücklicherweise das Vorjahresniveau halten. Die Mehreinnahmen in den Bereichen Tourismus, Regionalmanagement und EU schlagen sich auch ausgabenseitig in etwa gleich hoch nieder, da die erhaltenen Zahlungen weiterzuleiten waren. Bei den Betrieben der Wasserversorgung konnten durch Mehreinnahmen die Ausgaben teilweise kompensiert werden. Des Weiteren sind sämtliche Gebührenhaushalte mit einer gegenseitigen Deckungsfähigkeit

ausgestattet. Bedingt durch vermehrte Unterwetter im Sommer musste das Katastrophenkonto um rund € 48.000,00 überzogen werden. Die Konten für die Weiterverrechnung der Wirtschaftshofleistungen sind auch teilweise überschritten worden, da nicht immer genau geplant werden kann, wie viel Arbeitsaufwand in den einzelnen Bereichen notwendig sein wird, wie dies am Beispiel der Straßenreinigung und Schneeräumung auf Grund der vielen Schneefälle im Dezember ersichtlich ist.

	Ansatz	Bezeichnung	Ergebnisrechnung			Finanzierungsrechnung		
			RA 2020	VA 2020	Abweichung	RA 2020	VA 2020	Abweichung
EINNAHMEN	2/016000/810309	EDV - Kostenersätze interne Leistungsverrechnung - Personalkosten	74.384,10	61.000	-13.384,10	74.384,10	61.000	-13.384,10
	2/211200/861000	Volksschule Feldkirchen (Schulzentrum) - Laufende Transferzahlungen von Ländern und Landesfonds	179.340,00	136.000	-43.340,00	179.340,00	136.000	-43.340,00
	2/222000/811100	Fachhochschule Kärnten - Einnahmen aus der Untervermietung	367.198,24	348.400	-18.798,24	367.198,28	348.400	-18.798,28
	2/263000/828000	Sporthalle Feldkirchen - Rückersätze von Ausgaben	20.840,44	8.200	-12.640,44	20.840,44	8.200	-12.640,44
	2/480000/242000	Allgemeine Wohnbauförderung - Darlehenstilgung Wohnbaugenossenschaft	0,00	0	0,00	85.821,35	57.600	-28.221,35
	2/612000/828000	Gemeindestraßen - Rückersätze von Ausgaben	25.914,30	0	-25.914,30	25.914,30	0	-25.914,30
	2/612000/861000	Gemeindestraßen - Transfers von Ländern, Landesfonds	49.504,98	37.500	-12.004,98	49.504,98	37.500	-12.004,98
	2/770000/867000	Einrichtung zur Förderung des Fremdenverkehrs - Laufende Transferzahlungen von privaten Organisationen ohne Erwerbseck	249.024,51	130.000	-119.024,51	249.024,51	130.000	-119.024,51
	2/782010/860000	Regionalmanagement und EU - Transfers von Bund und Bundesfonds	120.220,00	54.200	-66.020,00	120.220,00	54.200	-66.020,00
	2/817000/852000	Friedhof Feldkirchen - Friedhofsgebühr	104.627,50	79.000	-25.627,50	103.217,96	79.000	-24.217,96
	2/820000/810209	Wirtschaftshof - Leistungserlöse Wirtschaftshof Maschinen	413.023,65	350.000	-63.023,65	413.023,65	350.000	-63.023,65
	2/840000/811020	Grundbesitz - Einnahmen aus der Vermietung und Verpachtung	80.362,68	70.000	-10.362,68	80.362,68	70.000	-10.362,68
	2/850000/307000	Betriebe der Wasserversorgung - Kapitaltransfer von privaten Haushalt und privaten Organisationen ohne Erwerbseck	0,00	0	0,00	278.424,68	200.000	-78.424,68
	2/850000/808030	Betriebe der Wasserversorgung - Veräußerung von Handelswaren	37.698,69	27.100	-10.598,69	38.283,44	27.100	-11.183,44
	2/850000/860000	Betriebe der Wasserversorgung - Laufende Transferzahlungen von Bund und Bundesfonds	93.809,26	55.000	-38.809,26	93.809,26	55.000	-38.809,26
	2/851000/850000	Betriebe der Abwasserbeseitigung - Kanalschlussbeiträge	315.011,54	238.000	-77.011,54	265.130,68	238.000	-27.130,68
	2/852000/852100	Betriebe der Abfallwirtschaft - Benützungsgebühr	574.710,04	564.800	-9.910,04	576.212,90	564.800	-11.412,90
	2/920000/831000	Ausschließliche Gemeindeabgaben - Grundsteuer von den Grundstücken	1.166.707,08	1.006.200	-160.507,08	1.176.827,89	1.006.200	-170.627,89
	2/920000/833000	Ausschließliche Gemeindeabgaben - Kommunalsteuer	3.899.397,17	3.400.000	-499.397,17	3.894.015,92	3.400.000	-494.015,92
	2/920000/834100	Ausschließliche Gemeindeabgaben - Ortstaxen	96.924,30	56.900	-40.024,30	119.333,90	56.900	-62.433,90
2/920000/834200	Ausschließliche Gemeindeabgaben - Pauschalisierte Ortstaxen	40.770,70	21.000	-19.770,70	40.692,20	21.000	-19.692,20	
2/920000/841000	Ausschließliche Gemeindeabgaben - Gemeindeabgaben	44.822,09	33.000	-11.822,09	46.145,91	33.000	-13.145,91	
2/920000/842000	Ausschließliche Gemeindeabgaben - Zweitwohnsitzabgabe	72.971,00	55.000	-17.971,00	74.137,00	55.000	-19.137,00	
2/920000/856000	Ausschließliche Gemeindeabgaben - Verwaltungsabgaben	74.343,10	50.000	-24.343,10	72.292,60	50.000	-22.292,60	
2/921000/834000	Zwischen Ländern und Gemeinden geteilte Abgaben - Tourismusabgabe	163.910,36	125.600	-38.310,36	163.910,36	125.600	-38.310,36	
2/925000/859000	Ertragsanteile an gemeinschaftlichen Bundesabgaben - Ertragsanteile	12.451.502,79	12.415.500	-36.002,79	12.451.502,79	12.415.500	-36.002,79	

Tabelle 2: Einnahmenüberschreitungen über € 8.000,00

	Ansatz	Bezeichnung	Ergebnisrechnung			Finanzierungsrechnung		
			RA 2020	VA 2020	Abweichung	RA 2020	VA 2020	Abweichung
AUSGABEN	1/023000/522000	Einw ohneramt - Geldbezüge der nicht ganzjährig beschäftigten Angestellten	26.180,76	13.100	-13.080,76	26.180,76	13.100	-13.080,76
	1/080000/752500	Pensionen - Beitrag an den Pensionsfonds der Gemeinden	1.307.940,83	1.221.600	-86.340,83	1.307.940,83	1.221.600	-86.340,83
	1/211300/720109	Volksschule St. Ulrich - Kostenbeitrag Wirtschaftshof Arbeiter	17.675,80	9.000	-8.675,80	17.675,80	9.000	-8.675,80
	1/211500/711000	Volksschule Glanhofen - Gebühren f. die Benützung von Gemeindeeinrichtungen	15.221,96	3.900	-11.321,96	15.221,96	3.900	-11.321,96
	1/269100/720109	Funpark Schulhausgasse - Kostenbeitrag Wirtschaftshof Arbeiter	16.666,00	2.000	-14.666,00	16.666,00	2.000	-14.666,00
	1/612000/720109	Gemeindestraßen - Kostenbeitrag Wirtschaftshof Arbeiter	359.345,50	350.000	-9.345,50	359.345,50	350.000	-9.345,50
	1/612000/720209	Gemeindestraßen - Kostenbeitrag Wirtschaftshof Maschinen	99.450,95	85.000	-14.450,95	99.450,95	85.000	-14.450,95
	1/616000/720109	Sonstige Straßen und Wege - Kostenbeitrag Wirtschaftshof Arbeiter	34.382,50	10.000	-24.382,50	34.382,50	10.000	-24.382,50
	1/639000/720109	Schutzwasserbau, sonstige Einrichtungen u. Maßnahmen - Kostenbeitrag Wirtschaftshof Arbeiter	24.690,50	14.500	-10.190,50	24.690,50	14.500	-10.190,50
	1/770000/522000	Einrichtung zur Förderung des Fremdenverkehrs - Geldbezüge der nicht ganzjährig beschäftigten Angestellten	30.843,04	22.300	-8.543,04	30.843,04	22.300	-8.543,04
	1/770000/757000	Einrichtung zur Förderung des Fremdenverkehrs - Laufende Transferzahlungen an private Organisationen ohne Erwerbseck	266.256,11	150.000	-116.256,11	266.256,11	150.000	-116.256,11
	1/782010/757000	Regionalmanagement und EU - Laufende Transferzahlungen an private Organisationen ohne Erwerbseck	157.521,58	91.600	-65.921,58	157.521,58	91.600	-65.921,58
	1/814000/720209	Straßenreinigung/Schneeräumung - Kostenbeitrag Wirtschaftshof Maschinen	163.118,30	119.200	-43.918,30	163.118,30	119.200	-43.918,30
	1/815010/720109	Kinderspielplätze - Kostenbeitrag Wirtschaftshof Arbeiter	51.927,00	31.000	-20.927,00	51.927,00	31.000	-20.927,00
	1/817000/720109	Friedhof Feldkirchen - Kostenbeitrag Wirtschaftshof Arbeiter	12.736,60	3.000	-9.736,60	12.736,60	3.000	-9.736,60
	1/820000/523000	Wirtschaftshof - Geldbezüge der nicht ganzjährig beschäftigten Arbeiter	111.309,17	99.600	-11.709,17	111.309,17	99.600	-11.709,17
	1/850000/004000	Betriebe der Wasserversorgung - Wasserbauten	0,00	0	0,00	387.078,04	256.000	-131.078,04
	1/850000/346100	Betriebe der Wasserversorgung - Investitionsdarlehen von Finanzunternehmen	0,00	0	0,00	963.923,49	947.700	-16.223,49
	1/850000/413000	Betriebe der Wasserversorgung - Handelswaren	82.802,24	70.000	-12.802,24	82.802,24	70.000	-12.802,24
	1/850000/511000	Betriebe der Wasserversorgung - Geldbezüge der Vertragsbediensteten in handwerklicher Verwendung	204.455,84	192.100	-12.355,84	204.455,84	192.100	-12.355,84
	1/850000/600100	Betriebe der Wasserversorgung - Strom	88.761,93	60.000	-28.761,93	88.761,93	60.000	-28.761,93
	1/850000/612000	Betriebe der Wasserversorgung - Instandhaltung von Wasseranlagen	207.891,02	170.000	-37.891,02	207.891,02	170.000	-37.891,02
	1/850000/650100	Betriebe der Wasserversorgung - Zinsen für Finanzschulden in Euro - Länder, Landesfonds, Landeskammern	13.000,35	0	-13.000,35	13.000,35	0	-13.000,35
	1/850000/720309	Betriebe der Wasserversorgung - Interne Leistungsverrechnung - Personal	62.057,19	41.000	-21.057,19	62.057,19	41.000	-21.057,19
	1/850000/728020	Betriebe der Wasserversorgung - Entgelte für sonstige Leistungen	138.646,63	119.000	-19.646,63	143.696,37	119.000	-24.696,37
	1/851000/720020	Betriebe der Abwasserbeseitigung - Anschlussbeiträge	315.011,54	238.000	-77.011,54	282.177,07	238.000	-44.177,07
	1/852000/728010	Betriebe der Abfallwirtschaft - Entgelte für sonstige Leistungen	395.575,59	372.000	-23.575,59	395.575,59	372.000	-23.575,59
	5/612253/611100	Katastrophenschäden - Behebung von Katastrophenschäden	171.106,08	123.000	-48.106,08	171.106,08	123.000	-48.106,08

Tabelle 3: Ausgabenüberschreitungen über € 8.000,00

2.2. Abschlussstand wesentlicher Maßnahmen im Besonderen

Die Finanzierungsrechnung für 2020 zeigt, dass im Bereich der investiven Einzelvorhaben Auszahlungen in der Höhe von € 2.176.634,46 und Einzahlungen in der Höhe von € 1.560.400,01 erfolgt sind. Im Vergleich zum Voranschlag wurden damit um rund € 1,9 Millionen weniger investiert als geplant. Daraus resultierend ergibt sich, dass etliche Projekte noch im Jahr 2021 weitergeführt und abgeschossen werden müssen bzw. erst im Jahr 2021 begonnen werden.

Unter die großen Projekte die im Jahr 2021 weitergeführt werden, fallen unter anderem der Rathausumbau, die Straßenbauoffensive 2019 und 2020, die Errichtung des Radweges von Feldkirchen nach Haiden und der Bauabschnitt 02 Feldkirchen Nord.

Der Feuerwehrfahrzeugankauf für die Freiwillige Feuerwehr Glanhofen in der Höhe von € 285.500,00 und die Errichtung einer Urnenmauer in der Höhe von rund € 80.000,00 werden vollständig erst im Jahr 2021 umgesetzt.

Das Projekt Schutzwasserbau Göschlgraben, der Fahrzeugankauf für die Freiwillige Feuerwehr St. Martin und der Ankauf der Drehleiter für die Feuerwehr Feldkirchen konnten hingegen im Haushaltsjahr 2020 erfolgreich abgeschlossen werden.

Auf Grund der Unwetter im Sommer und der daraus resultierenden Schäden musste das Konto für die Katastrophenschäden um rund € 48.000,00 überzogen werden.

Weiterführende Informationen zu den investiven Maßnahmen sind im Detail dem Nachweis der Investitionstätigkeit und der Gesamtdarstellung der mehrjährigen investiven Einzelvorhaben zu entnehmen.

3. Ergebnis-, Finanzierungs- und Vermögensrechnung

3.1. Summe der Erträge und Aufwendungen

Erträge	€.. 31.488.723,61
Aufwendungen.....	€.. 34.094.192,61
Entnahmen von Haushaltsrücklagen.....	€..... 73.415,69
Zuweisung an Haushaltsrücklagen	€..... 0,00
Nettoergebnis nach Haushaltsrücklagen	€..... -2.532.053,31

3.2. Summe der Einzahlungen und Auszahlungen (voranschlagswirksam)

Einzahlungen	€.. 32.822.841,64
Auszahlungen.....	€.. 33.585.913,49
Geldfluss aus der voranschlagswirksamen Gebarung.....	€..... -763.071,85

3.3. Summe der Einzahlungen und Auszahlungen (nicht voranschlagswirksam)

Einzahlungen	€.. 10.440.423,43
Auszahlungen.....	€.. 10.507.140,90
Geldfluss aus der nicht voranschlagswirksamen Gebarung.....	€..... -66.717,47

3.4. Veränderung an liquiden Mitteln

Anfangsbestand liquide Mittel.....	€..... 4.303.924,99
Endbestand liquide Mittel.....	€..... 3.474.135,67
davon Zahlungsmittelreserven	€..... 0,00

3.5. Analyse des Ergebnis- und Finanzierungshaushaltes

Im Vergleich zum Budget 2020 konnten sowohl der Ergebnishaushalt als auch der Finanzierungshaushalt positiver abgeschlossen werden als geplant. So konnte der prognostizierte Abgang in der Ergebnisrechnung um € 1.392.746,69 und in der Finanzierungsrechnung um € 3.137.028,15 unterschritten werden (siehe Tabelle 4). Dies ist größtenteils, wie bereits erläutert, auf die noch nicht vollständig umgesetzten investiven Maßnahmen zurückzuführen und dass die Einnahmen aus der Kommunalsteuer glücklicherweise nicht eingebrochen sind.

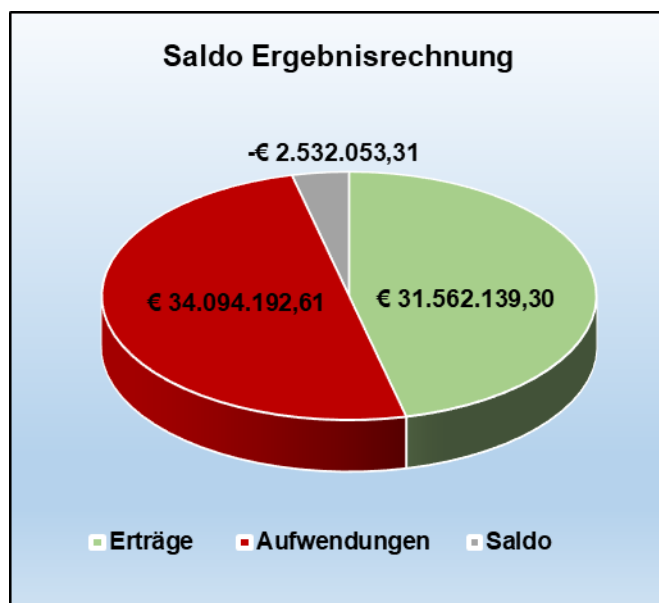


Abbildung 3: Darstellung Ergebnisrechnung

Wie Abbildung 3 zeigt, weist der Ergebnishaushalt der Stadtgemeinde Feldkirchen in Kärnten ein Minus in der Höhe von € 2.532.053,31 aus.

In diesem Minus nicht enthalten sind die Gebührenhaushalte und die kostendeckend geführten Ansätze. Rechnet man diese heraus erhöht sich das Minus im Ergebnishaushalt auf € 2.976.551,72.

Im Ergebnishaushalt schlägt sich die Abschreibung für Sachanlagen am stärksten zu Buche. Diese betrug 2020 € 4.353.363,43, die Auflösung aus Investitionszuschüssen betrug € 1.153.999,04, sodass schlussendlich der Ergebnishaushalt hier mit € 3.199.364,39 belastet wurde. Die größte Abschreibungsposition bereinigt um die Investitionszuschüsse sind dabei die Gemeindestraßen mit rund € 1,8 Millionen.

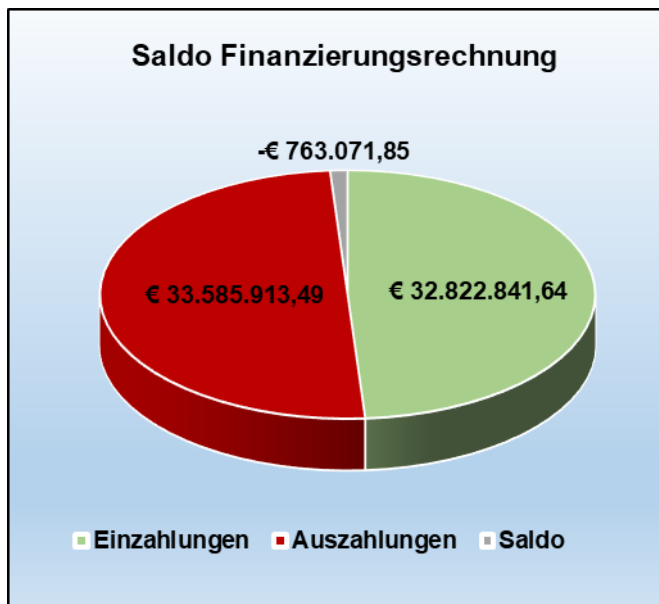


Abbildung 4: Darstellung Finanzierungsrechnung

Abbildung 4 zeigt, dass der Finanzierungshaushalt der Stadtgemeinde Feldkirchen in Kärnten ein Minus in der Höhe von € 763.071,85 ausweist.

Durch die Herausrechnung der Gebührenhaushalte und der kostendeckend geführten Ansätze erhöht sich dieser Abgang auf € 1.114.349,91.

Der Abgang in der Finanzierungsrechnung ist hauptsächlich durch den Rückgang der Ertragsanteile erklärbar.

Tabelle 4 auf der nächsten Seite zeigt wie die Gebührenhaushalte und die kostendeckend geführten Ansätze die Ergebnisse der Ergebnis- und Finanzierungsrechnung beeinflussen. Dabei ist festzustellen, dass die Gebührenhaushalte im Haushaltsjahr 2020 fast durchwegs positive Ergebnisse erzielt haben.

Ergebnisrechnung				Finanzierungsrechnung				
	RA 2020	VA 2020	RA - VA		RA 2020	VA 2020	RA - VA	
Erträge	31.488.723,61	31.012.300	476.423,61	Einzahlungen	32.822.841,64	32.547.000	275.841,64	
Aufwendungen	34.094.192,61	35.007.100	-912.907,39	Auszahlungen	33.585.913,49	36.447.100	-2.861.186,51	
Entnahmen von Haushaltsrücklagen	73.415,69	70.000	3.415,69					
Zuweisungen an Haushaltsrücklagen	0,00	0	0,00					
Nettoergebnis nach Haushaltsrücklagen	-2.532.053,31	-3.924.800	1.392.746,69	Geldfluss aus der voranschlagsw. Gebarung	-763.071,85	-3.900.100	3.137.028,15	
Gebührenhaushalt bzw. kostendeckende Ansätze	Ergebnisrechnung			Finanzierungsrechnung				
		RA 2020	VA 2020	RA - VA		RA 2020	VA 2020	RA - VA
Wirtschaftshof 820000	Erträge	1.925.716,67	1.874.300	51.416,67	Einzahlungen	1.914.639,49	1.874.600	40.039,49
	Aufwendungen	1.919.544,07	1.908.200	11.344,07	Auszahlungen	1.880.364,23	1.885.600	-5.235,77
	Saldo	6.172,60	-33.900	40.072,60	Saldo	34.275,26	-11.000	45.275,26
Betriebe der Wasserversorgung 850000	Erträge	2.691.152,00	2.591.500	-99.652,00	Einzahlungen	2.752.304,58	2.712.000	40.304,58
	Aufwendungen	2.562.814,50	2.456.100	-106.714,50	Auszahlungen	2.780.066,95	2.544.400	235.666,95
	Saldo	128.337,50	135.400	-7.062,50	Saldo	-27.762,37	167.600	-195.362,37
Betriebe der Abwasserbeseitigung 851000	Erträge	2.140.387,57	2.551.200	-410.812,43	Einzahlungen	2.100.598,50	2.551.200	-450.601,50
	Aufwendungen	2.140.387,57	2.551.200	-410.812,43	Auszahlungen	2.119.191,16	2.551.200	-432.008,84
	Saldo	0,00	0	0,00	Saldo	-18.592,66	0	-18.592,66
Betriebe der Abwasserbeseitigung (Oberflächenentwässerung St. Martin) 851100	Erträge	14.763,99	14.700	63,99	Einzahlungen	19.845,36	16.700	3.145,36
	Aufwendungen	26.513,33	29.500	-2.986,67	Auszahlungen	17.803,19	20.600	-2.796,81
	Saldo	-11.749,34	-14.800	3.050,66	Saldo	2.042,17	-3.900	5.942,17
Betriebe der Abfallwirtschaft 852000	Erträge	1.105.183,71	1.106.500	-1.316,29	Einzahlungen	1.104.635,36	1.103.300	1.335,36
	Aufwendungen	962.875,36	933.900	28.975,36	Auszahlungen	947.847,65	912.000	35.847,65
	Saldo	142.308,35	172.600	-30.291,65	Saldo	156.787,71	191.300	-34.512,29
Betriebe der Wohngebäude 853000	Erträge	12.866,66	13.000	-133,34	Einzahlungen	12.866,66	13.000	-133,34
	Aufwendungen	3.549,04	3.600	-50,96	Auszahlungen	12.866,66	13.000	-133,34
	Saldo	9.317,62	9.400	-82,38	Saldo	0,00	0	0,00
Fremdenverkehr 770000/771000 und 9200/8341,8342 und 9210/8340	Erträge	625.623,08	410.500	215.123,08	Einzahlungen	649.798,39	410.500	239.298,39
	Aufwendungen	455.511,40	414.800	40.711,40	Auszahlungen	445.270,44	400.800	44.470,44
	Saldo	170.111,68	-4.300	174.411,68	Saldo	204.527,95	9.700	194.827,95
Ergebnis- und Finanzierungsrechnung nach Bereinigung um die Gebührenhaushalte	-2.976.551,72	-4.189.200	1.212.648,28		-1.114.349,91	-4.253.800	3.139.450,09	

Tabelle 4: Darstellung über die Auswirkung der Gebührenhaushalte auf die Ergebnis- und Finanzierungsrechnung

3.6. Vermögensrechnung

Summe AKTIVA.....	€.. 100.163.208,82
Summe PASSIVA.....	€.. 100.163.208,82
Nettovermögen (Ausgleichsposten)	€.....-2.577.775,97

3.7. Analyse des Vermögenshaushaltes

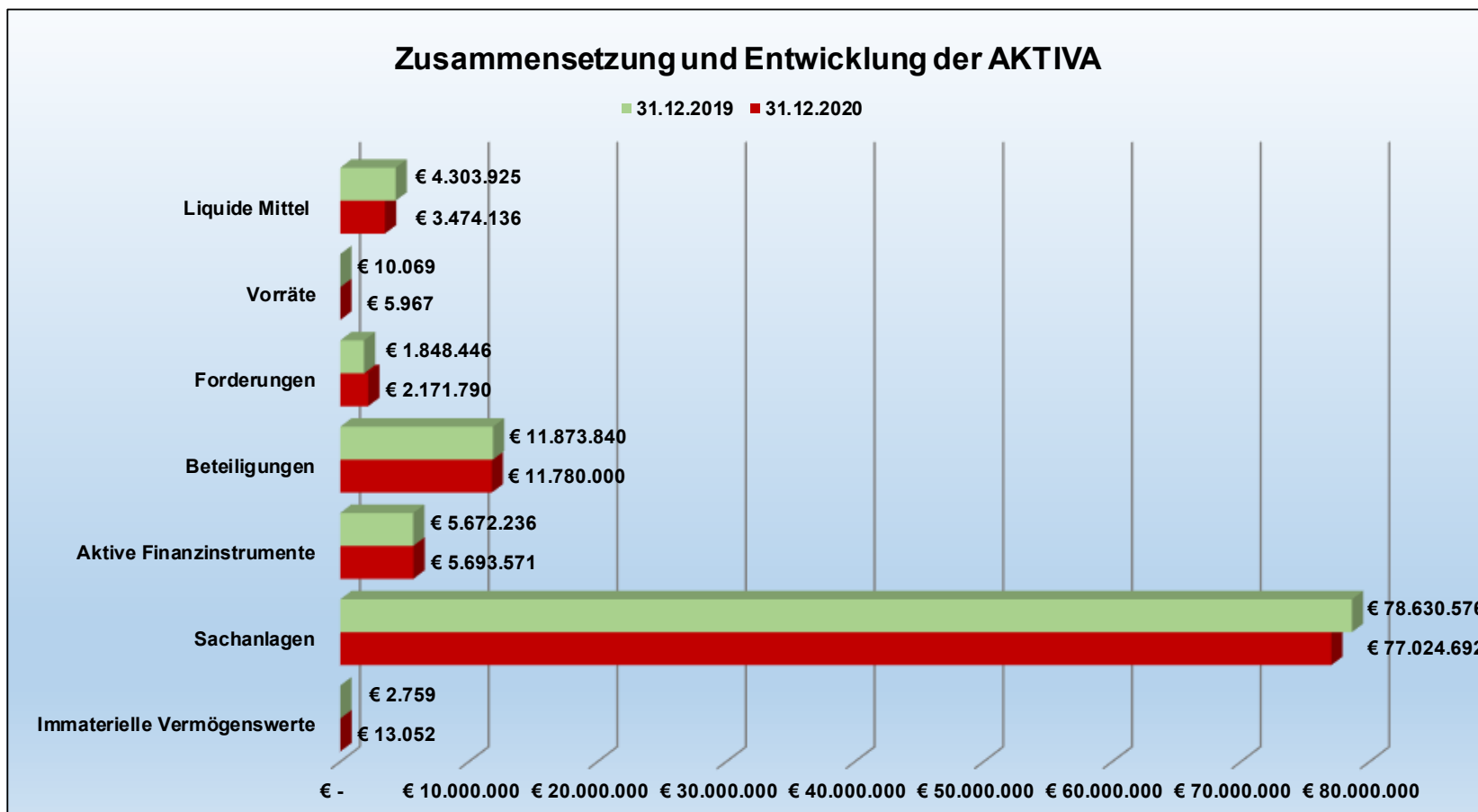
Wie bereits aus der obigen Darstellung ersichtlich beträgt die Bilanzsumme per 31.12.2020 € 100.163.208,82. Das ist eine Veränderung gegenüber dem Vorjahr von -€ 2.178.641,99.

Beleuchtung der AKTIVA:

- Die immateriellen Vermögenswerte belaufen sich per 31.12.2020 auf € 13.052,11.
- Das Sachanlagevermögen beträgt € 77.024.692,18 und ist mit fast 77 % die größte Position der Aktiva. Dabei entfallen auf die größten Positionen Grundstücke, Grundstückseinrichtungen und Infrastruktur € 47.684.944,80, Wasser- und Abwasserbauten und –anlagen € 22.936.065,83, Gebäude und Bauten € 2.682.595,30 und auf Technische Anlagen, Fahrzeuge und Maschinen € 2.222.330,93. Die Veränderung gegenüber dem Vorjahr von -€ 1.605.883,76 ist dadurch erklärbar, dass die Abschreibung für Sachanlagen höher war als die Summe die investiert wurde. Die Position Anlagen in Bau von € 143.863,53 setzt sich aus dem Rathausumbau in der Höhe von € 129.215,35, dem Radweg Feldkirchen – Haiden in der Höhe von € 8.169,38 und dem Bauabschnitt 02 Feldkirchen Nord in der Höhe von € 6.478,80 zusammen.
- Die Position aktive Finanzinstrumente weist den Erste Bond Euro Government Fonds aus der gegenüber dem Vorjahr eine Kursteigerung von € 21.335,74 erfahren hat, sodass der Wert per 31.12.2020 € 5.693.571,46 beträgt.

- Die Beteiligung an verbundenen Unternehmen musste in der Höhe von € 100.197,07 wertberichtigt werden. Es handelt sich dabei um die Feldkirchner Infrastrukturgesellschaft mbH. Bei den Beteiligungen an assoziierten Unternehmen, dabei handelt es sich um die Tourismusregion Nockberge GmbH, konnte die Beteiligung um € 6.357,29 aufgewertet werden. Der Anteil der Beteiligung beträgt insgesamt fast 12 % der Bilanzsumme.
- Bei den langfristigen Forderungen gab es eine minimale Steigerung von € 2.422,09. Dies begründet sich einerseits in der Rückzahlung gewährter Darlehen in der Höhe von € 85.821,35 und andererseits wurden KPC-Förderungen die auf 25 Jahre zugesichert wurden, eingebucht.
- Die kurzfristigen Forderungen sind im Vergleich zum Vorjahr um rund € 320.000,00 gestiegen, dass ist darauf zurückzuführen, dass die Mittel für den Pflegefonds und den Pflegeregress für das Jahr 2020 erst im Jänner 2021 geflossen sind.
- Die Vorräte sind um € 4.101,76 gesunken, da witterungsbedingt mehr Streumittel ausgebracht werden mussten.
- Eine wesentliche Veränderung hat sich auch im Bereich der liquiden Mittel ergeben, so sind diese gegenüber dem Vorjahr um € 829.789,32 auf € 3.474.135,67 gesunken. Dies ist mit dem Rückgang der Ertragsanteile erklärbar.

Abbildung 5 auf der nachfolgenden Seite zeigt überblicksmäßig wie sich die Aktiva zusammensetzt und die Veränderung die sich zum 31.12.2019 ergeben haben.



Aktiva	31.12.2020	in %	31.12.2019	in %	Veränderung
Immaterielle Vermögenswerte	€ 13.052,11	0,01%	€ 2.758,66	0,00%	€ 10.293,45
Sachanlagen	€ 77.024.692,18	76,90%	€ 78.630.575,94	76,83%	-€ 1.605.883,76
Aktive Finanzinstrumente	€ 5.693.571,46	5,68%	€ 5.672.235,72	5,54%	€ 21.335,74
Beteiligungen	€ 11.780.000,37	11,76%	€ 11.873.840,15	11,60%	-€ 93.839,78
Forderungen	€ 2.171.789,79	2,17%	€ 1.848.446,35	1,81%	€ 323.343,44
Vorräte	€ 5.967,24	0,01%	€ 10.069,00	0,01%	-€ 4.101,76
Liquide Mittel	€ 3.474.135,67	3,47%	€ 4.303.924,99	4,21%	-€ 829.789,32
Summe	€ 100.163.208,82	100,00%	€ 102.341.850,81	100,00%	-€ 2.178.641,99

Abbildung 5: Zusammensetzung und Entwicklung der Aktiva

Beleuchtung der PASSIVA:

- Der Saldo der Eröffnungsbilanz hat eine Veränderung erfahren, da auf Grundlage des Schreibens vom Amt der Kärntner Landesregierung vom 29.01.2021 der Soll-Überschuss 2019 und die Soll-Überschüsse bzw. die Soll-Abgänge von den Gebührenhaushalten von der Position 930xxx Saldo der erstmaligen Eröffnungsbilanz (Übernahme Soll-Ergebnis 2019) auf die Position 931xxx kumuliertes Nettoergebnis (Kapitalausgleichskonten) umgebucht wurde. Deshalb hat sich auch der Saldo der Eröffnungsbilanz um € 1.212.123,42 reduziert.
- Das kumulierte Nettoergebnis weist ein Minus in der Höhe von € 1.319.929,89 aus. In diesem Nettoergebnis sind auch die Kapitalausgleichskonten mit den oben angeführten Umbuchungen enthalten. Deshalb entspricht das kumulierte Nettoergebnis nicht dem Nettoergebnis der Ergebnisrechnung und differiert um die € 1.212.123,42.

Auf die Kapitalausgleichskonten wurden am Jahresende die aus der Ergebnisrechnung 2020 erzielten Jahresgewinne bzw. -verluste des jeweiligen Haushaltes umgebucht. Per 31.12.2020 zeigen die Kapitalausgleichskonten folgendes Bild:

Konto	Bezeichnung	Stand nach Übernahme RA 2019	Veränderung	Stand per 31.12.2020
931920	Kapitalausgleichskonto - Wirtschaftshof	46.181,13	6.172,60	52.353,73
931930	Kapitalausgleichskonto - Wasserversorgung	-215.102,74	128.337,50	-86.765,24
931940	Kapitalausgleichskonto - Abwasserbeseitigung St. Martin	-7.367,75	-11.749,34	-19.117,09
931950	Kapitalausgleichskonto - Müllbeseitigung	324.469,49	142.308,35	466.777,84
931960	Kapitalausgleichskonto - Wohnhäuser	10.523,59	9.317,62	19.841,21
931970	Kapitalausgleichskonto - Fremdenverkehr	260.686,56	170.111,68	430.798,24
	Gesamtsumme Kapitalausgleichskonten	419.390,28	444.498,41	863.888,69

Tabelle 5: Darstellung der Kapitalausgleichskonten

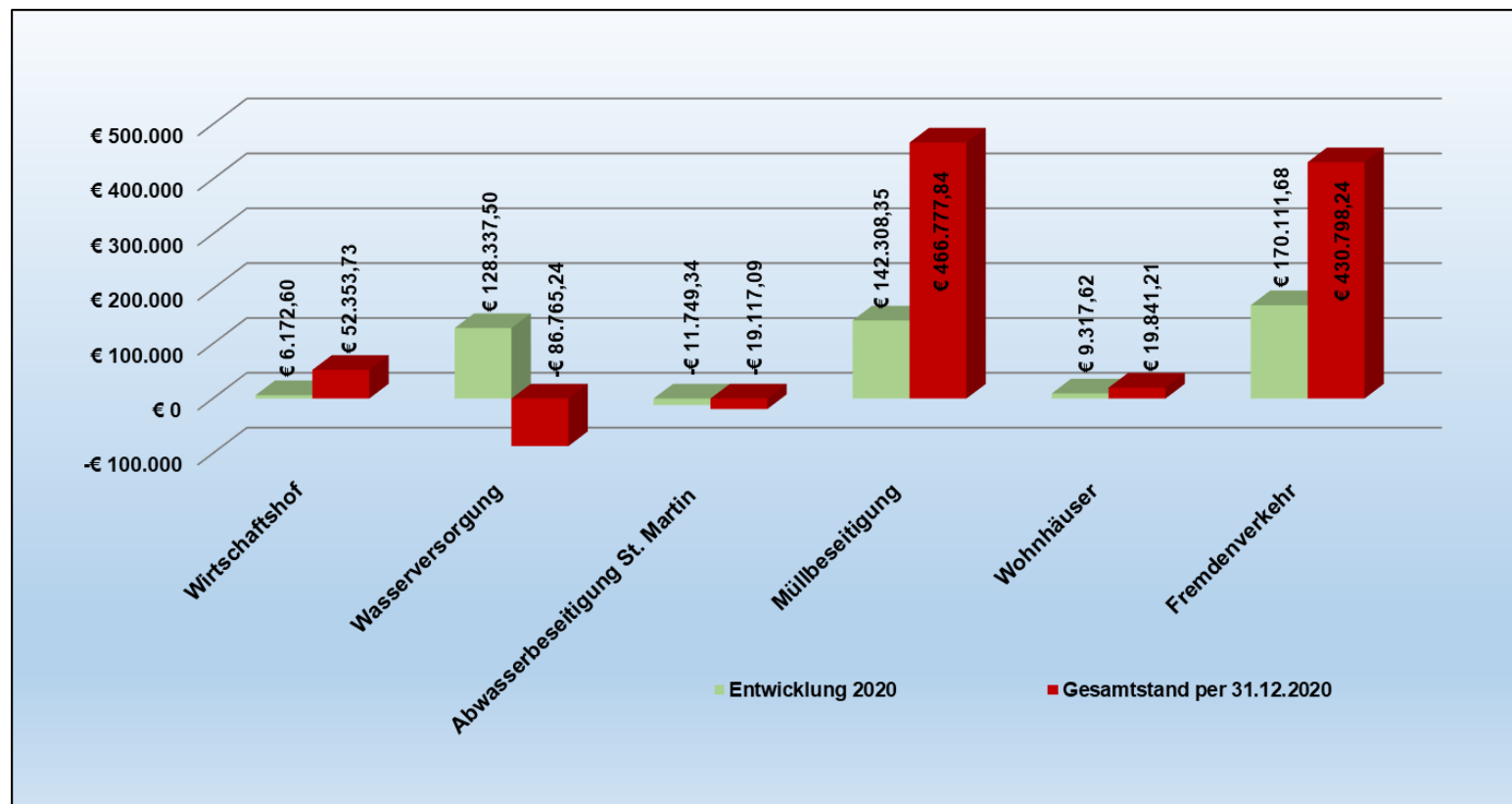
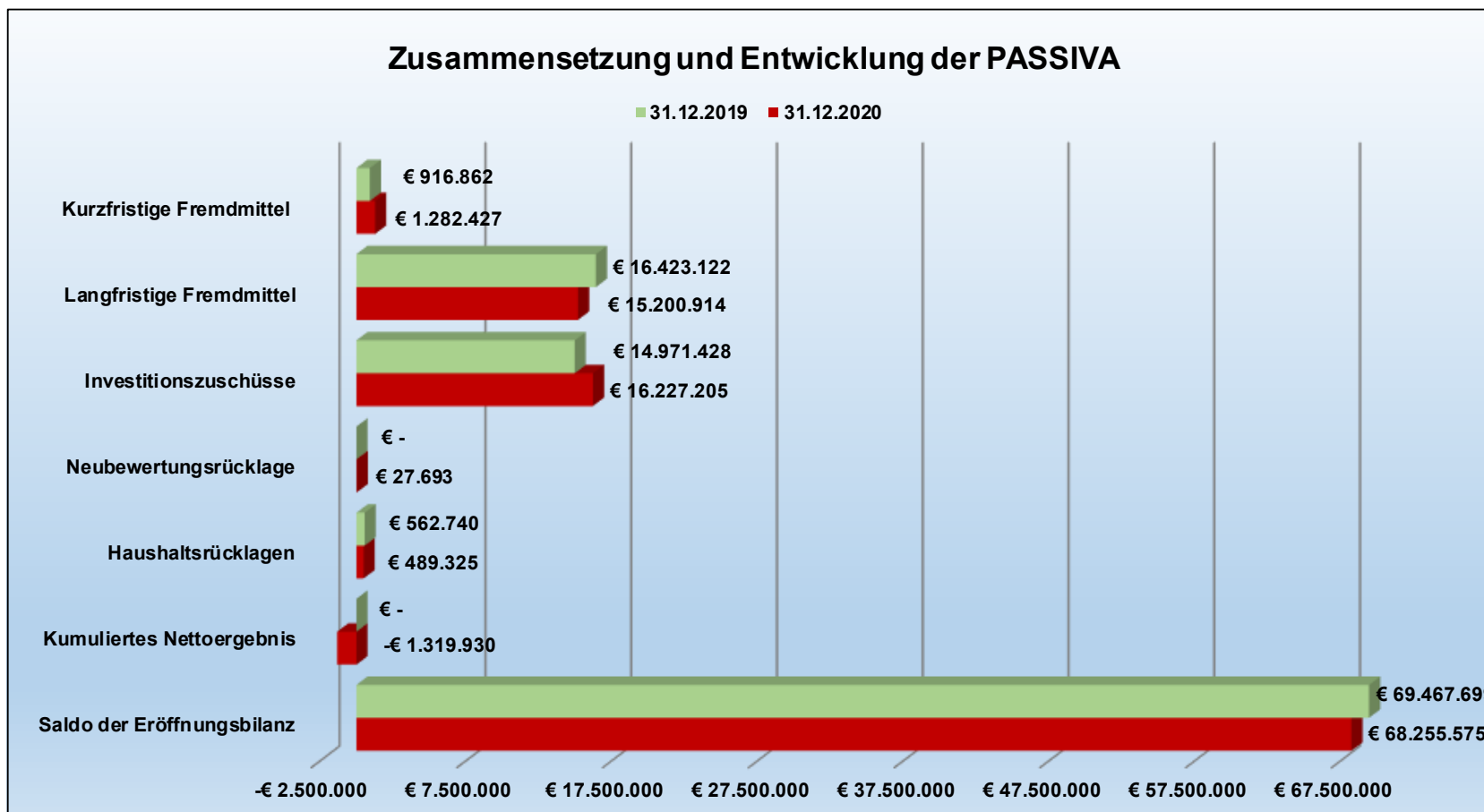


Abbildung 6: Grafische Darstellung der Kapitalausgleichskonten

- Bei den Haushaltsrücklagen wurde eine Zuweisung an den Ergebnishaushalt in der Höhe von € 73.415,69 durchgeführt.
- Unter der Position Neubewertungsrücklagen verbirgt sich die Kursaufwertung des Erste Bond Euro Government Fonds, in Höhe von € 21.335,74 und die Aufwertung der Beteiligung der Tourismusregion Nockberge GmbH in der Höhe von € 6.357,29. Somit ergibt sich eine Veränderung zum Vorjahr von € 27.693,03.

- Die Investitionszuschüsse sind Zuschüsse zu Projekten, die die Stadtgemeinde Feldkirchen in Kärnten von Dritter Seite bekommen hat und welche entsprechend der Nutzungsdauer aufgelöst werden. Diese Zuschüsse machen rund 16 % der Passiva aus.
- Die langfristigen Finanzschulden machen rund 15 % der Bilanzsumme aus und konnten um € 1.206.946,24 abgebaut werden. Dies ist auf die Darlehenstilgungen die zum Großteil für die Wasserversorgung aufgenommen wurden zurückzuführen.
- Die Rückstellung für die Jubiläumszuwendung konnte auf Grund des Ausscheidens des Mitarbeiters auf Null gestellt werden. Für die restlichen Jubiläumszuwendungen und die Abfertigungsverpflichtungen wurde eine Versicherung abgeschlossen.
- Die kurzfristigen Finanzschulden konnten auf Null gestellt werden, da dieses Darlehen vollständig zurückgezahlt wurde.
- Die kurzfristigen Verbindlichkeiten sind im Vergleich zum Vorjahr um € 510.837,71 gestiegen, dies ist auf eine Rechnung in dieser Größenordnung zurückzuführen, welche erst im Jänner fällig war und beglichen wurde.
- Bei den sonstigen kurzfristigen Verbindlichkeiten aus der nicht voranschlagswirksamen Gebarung hat sich eine Veränderung von -€ 80.475,39 ergeben.
- Die Rückstellungen für ausstehende Rechnungen konnten in der Höhe von € 32.369,38 reduziert werden, sodass diese per 31.12.2020 noch 62.602,81 betragen. Dies betrifft das Projekt WG Nadling – Quellsanierungen.
- Die Rückstellungen für nicht konsumierte Urlaube und nicht konsumierte Zeitguthaben konnte in der Größenordnung von € 20.275,63 aufgelöst werden und beträgt somit per Jahresende € 311.647,59.

Aus Abbildung 7 auf der nächsten Seite ist die Zusammensetzung und die Veränderungen der Passiva ersichtlich.



Passiva	31.12.2020	in %	31.12.2019	in %	Veränderung
Saldo der Eröffnungsbilanz	€ 68.255.575,32	68,14%	€ 69.467.698,74	67,88%	-€ 1.212.123,42
Kumuliertes Nettoergebnis	-€ 1.319.929,89	-1,32%	€ -	0,00%	-€ 1.319.929,89
Haushaltsrücklagen	€ 489.324,64	0,49%	€ 562.740,33	0,55%	-€ 73.415,69
Neubewertungsrücklage	€ 27.693,03	0,03%	€ -	0,00%	€ 27.693,03
Investitionszuschüsse	€ 16.227.205,06	16,20%	€ 14.971.428,26	14,63%	€ 1.255.776,80
Langfristige Fremdmittel	€ 15.200.913,66	15,18%	€ 16.423.121,94	16,05%	-€ 1.222.208,28
Kurzfristige Fremdmittel	€ 1.282.427,00	1,28%	€ 916.861,54	0,90%	€ 365.565,46
Summe	€ 100.163.208,82	100,00%	€ 102.341.850,81	100,00%	-€ 2.178.641,99

Abbildung 7: Zusammensetzung und Entwicklung der Passiva

3.8. Stand und Entwicklung des Gemeindevermögens und der Finanzschulden

Das Gesamtvermögen der Stadtgemeinde Feldkirchen in Kärnten hat sich im Vergleich zum Vorjahr um € 2.178.641,99 vermindert und liegt nun bei rund € 100,16 Millionen. Die Verbindlichkeiten haben sich im abgelaufenen Jahr um € 856.642,82 verringert und somit belaufen sich die Gesamtverbindlichkeiten auf rund € 16,5 Millionen, wie Abbildung 8 rechts zeigt. Der Vermögensrückgang lässt sich Großteils durch die Abschreibung erklären, die im Haushaltsjahr 2020 höher ausgefallen ist als die getätigten Investitionen.

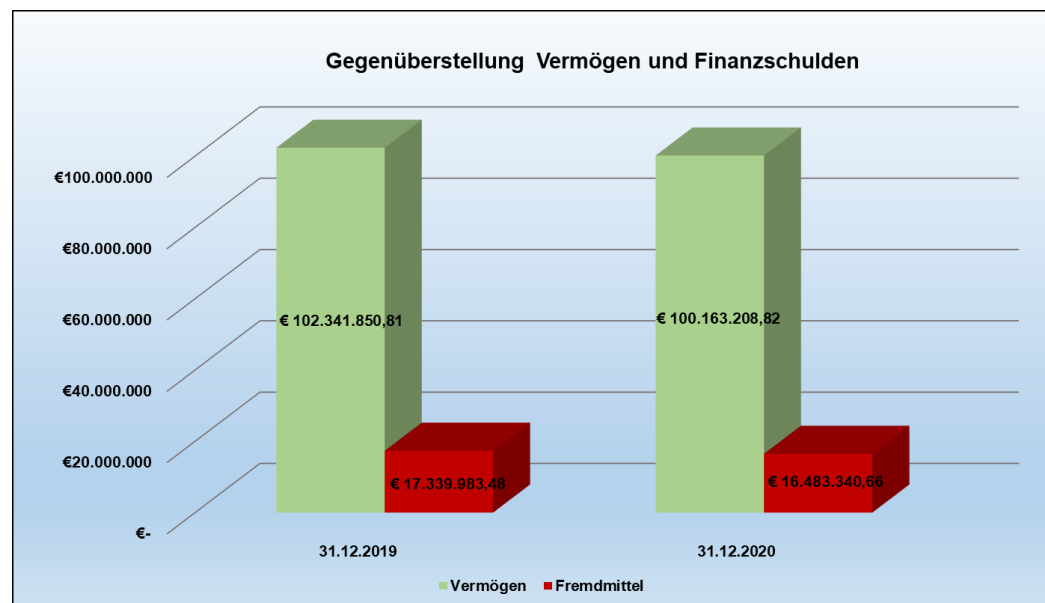


Abbildung 8: Gegenüberstellung Vermögen und Finanzschulden

Per 31.12.2020 beträgt der Darlehensstand der Stadtgemeinde Feldkirchen in Kärnten € 15.200.913,66. Davon entfallen € 1.094.442,12 auf die aufgenommenen Regionalfondsdarlehen und die restlichen € 14.106.471,54 betreffen den Gebührenhaushalt Wasserversorgung. Im Jahr 2021 wurden insgesamt € 1.232.098,44 an Darlehenstilgungen geleistet. Der Zinsaufwand betrug € 104.819,20.

Der Leasingaufwand betrug im Rechnungsjahr 2020 € 134.920,47 und ist somit im Vergleich zum Vorjahr um € 6.685,77 gesunken.

Der Stand der übernommenen Haftungen beträgt per 31.12.2020 € 4.510.947,68 und ist gegenüber dem Jahr 2019 um € 667.045,07 gesunken. Es handelt sich dabei ausschließlich um Haftungen, die die Stadtgemeinde Feldkirchen in Kärnten für die Feldkirchner Infrastrukturgesellschaft m.b.H., sowie anteilmäßig für Darlehensaufnahmen des Wasserverbandes Ossiacher See übernommen hat.

4. Dokumentation der verwendeten Bewertungsmethoden und Abweichungen von der Nutzungsdauertabelle gemäß Anlage 7 VRV 2015

Die VRV 2015 sieht den sogenannten Drei-Komponenten-Haushalt vor. So gibt es neben dem Finanzierungs- und Ergebnishaushalt auch einen Vermögenshaushalt. Auf Grund dieser Tatsache war es notwendig, die Vermögenswerte der Stadtgemeinde Feldkirchen in Kärnten entsprechend zu erfassen und zu bewerten.

Die Erfassung der Vermögenswerte wurde unter Berücksichtigung der Verwaltungsökonomie vorgenommen, das heißt, die Kosten der Wertermittlung (die Beschaffung verlässlicher Unterlagen etc.) erfolgte im verhältnismäßigen Aufwand zum voraussichtlichen Wert des Vermögensgegenstandes.

Grundsätzlich wurden alle Vermögenswerte, welche sich im wirtschaftlichen Eigentum der Stadtgemeinde Feldkirchen in Kärnten befinden, für sich einzeln erfasst und bewertet. Bei Vermögensgegenständen, die mit Investitionszuschüssen angeschafft bzw. hergestellt wurden, sind diese Investitionszuschüsse (Kapitaltransfers) entsprechend der Nutzungsdauer des Vermögensgegenstandes erfasst worden, damit diese in weiterer Folge entsprechend abgeschrieben werden können. Grundsätzlich wurden, dort wo es möglich war, die Vermögensgegenstände mit den fortgeschriebenen Anschaffungs- oder Herstellungskosten bewertet. Das bedeutet, die Anschaffungs- bzw. Herstellungskosten wurden um die bereits angefallene kumulierte Abschreibung reduziert. Vermögensgegenstände, die bereits vollständig abgeschrieben, aber noch in Verwendung sind, wurden mit Null angesetzt.

Die Grundstücke wurden, sofern noch Unterlagen vorhanden waren, nach Möglichkeit zu den tatsächlichen Anschaffungskosten bewertet. Für viele Grundstücke wären die Anschaffungskosten nicht oder nur mit großem Aufwand zu ermitteln gewesen, sodass die Bewertung nach einer plausiblen internen Wertfeststellung oder mittels Schätzwertverfahrens (zB. Grundstücksrasterverfahren, Immobilienpreisindex) erfolgte. Grundstücke für Straßenbauten, welche dem öffentlichen Gut angehören und dadurch nur beschränkt nutzbar sind, wurden aus verwaltungsökonomischen Gründen pauschal mit einem Quadratmeterpreis von einem Euro bewertet. Die Grundstücke wurden getrennt von den sich auf diesen Grundstücken befindlichen Sachanlagen (Gebäude, Straßen, Kinderspielplätze etc.) erfasst, da Grundstücke auch keiner planmäßigen Abschreibung unterliegen.

Bei den Gemeindestraßen wurden die Straßen mit der Decke, der Tragschicht und dem Unterbau als eine Einheit bewertet. Es wurde lediglich zwischen unbefestigten und befestigten Straßenbauten unterschieden. Des Weiteren wurden diese, wo es nicht mehr anders möglich war, unter Heranziehung geschätzter historischer Anschaffungskosten auf Grundlage plausibler interner Wertfeststellung je m² Straße bewertet. Damit man ein möglichst getreues Bild der Vermögenslage der Gemeindestraßen bekommt, war es darüber hinaus notwendig, bei der Bewertung des Straßenkörpers die Straßen mit Hilfe eines Straßenzustandskatasters, welcher den tatsächlichen technischen Wert der Straßen berücksichtigt, durch Abschläge in Prozent berücksichtigt, miteinfließen zu lassen. Bei der Erfassung der Brücken wurde ebenfalls zwischen Holz- und Massivbaubrücken unterschieden, hier wurden wiederum die fortgeschriebenen Anschaffungskosten herangezogen. In weiterer Folge wurden auch die Brücken entsprechend des Zustandes mit einem Abschlag versehen.

Die Gebäude wurden grundsätzlich nach den fortgeschriebenen Anschaffungs- oder Herstellungskosten bewertet. Ebenfalls ausschlaggebend war der Zeitpunkt der Inbetriebnahme, um - mit Hilfe des Baupreisindex - näherungsweise die fortgeschriebenen Anschaffungs- oder Herstellungskosten zu bestimmen. Die Wasserbauten wurden ebenfalls mit den fortgeschriebenen Anschaffungs- oder Herstellungskosten bewertet.

Fahrzeuge und Maschinen wurden zu den fortgeschriebenen Anschaffungs- oder Herstellungskosten bewertet, wobei bei Fahrzeugen zusätzlich nach dem Prinzip der Sachgesamtheit vorangegangen wurde, sodass etwaige Zusatzausstattungen (beispielsweise bei Kommunalfahrzeugen) mit dem Fahrzeug in Gesamtheit bewertet wurden.

In selbiger Art und Weise sind die Amts-, Betriebs- und Geschäftsausstattungen einer Bewertung zugeführt worden. Gegenstände, welche die gleiche Nutzungsdauer aufweisen und üblicherweise zusammen genutzt werden, wurden zu einer Sachanlage zusammengefasst. Im Speziellen war dies im Bereich der Volksschulen bei der Bestuhlung von Klassenzimmern der Fall.

Die Abweichungen zur Nutzungsdauertabelle sind aus der Beilage zum Rechnungsabschluss „Nachweis Vermögen mit abgeänderter Nutzungsdauer“ ersichtlich.

Nachweis der liquiden Mittel (Kassenbestand)

ZW	MVAG	Konto	Bezeichnung	IBAN	Stand 31.12.2019	Einzahlungen 2020	Auszahlungen 2020	Stand 31.12.2020	Auszug Nr.	Datum
1	1151	200000	Kassa		5.137,59	100.936,86	102.257,98	3.816,47		
			Bar		5.137,59	100.936,86	102.257,98	3.816,47		
2	1151	210012	Sparkasse Feldkirchen	AT54 2070 2000 0000 0117	2.001.502,19	26.104.897,19	26.175.923,21	1.930.476,17	255/001	31.12.2020
4	1151	210032	Volksbank Kärnten eG	AT72 4213 0300 4363 0000	12.306,00	208.556,50	67.478,00	153.384,50	118	31.12.2020
5	1151	210022	RBB St.Veit/Glan-Feldkirchen	AT68 3947 5000 0031 0490	2.271.209,58	1.321.526,58	2.340.024,44	1.252.711,72	249/001	31.12.2020
8	1151	210042	BKS Bank AG	AT27 1700 0001 2600 1355	13.769,63	13.500,00	13.143,82	14.125,81	22/1	31.12.2020
13	1151	210005	Gegenverrechnung-Lieferanten	AT54 2070 2000 0000 0117	0,00	39.400,57	39.400,57	0,00		
			Bankkonto		4.298.787,40	27.687.880,84	28.635.970,04	3.350.698,20		
18	1151	210008	Umbuchung		0,00	14.909.607,52	14.909.607,52	0,00		
19	1151	210009	Verrechnung		0,00	428.402,43	428.402,43	0,00		
21	1151	220111	Sparbücher-Bebauung		0,00	136.437,42	16.816,42	119.621,00		
			Verrechnung		0,00	15.474.447,37	15.354.826,37	119.621,00		
			Gesamtsumme		4.303.924,99	43.263.265,07	44.093.054,39	3.474.135,67		

		Stand 31.12.2019	Stand 31.12.2020	Veränderung
1151	Kassa, Bankguthaben, Schecks	4.303.924,99	3.474.135,67	-829.789,32
B.III	Gesamtsumme liquide Mittel	4.303.924,99	3.474.135,67	-829.789,32

Nachweis über nicht kassenwirksame Konten

Kategorie	Konto	wirksam ab	wirksam bis	Anfangsstand	Zugang	Abgang	Endstand
Bebauungsverpflichtung-Garantien	BG-00426	11.11.2011	- 31.12.2025	5.824,80	0,00	0,00	5.824,80
	BG-00638	11.12.2020	- 31.03.2026		83.000,00	0,00	83.000,00
	BG-00637	11.12.2020	- 31.03.2026		59.400,00	0,00	59.400,00
	BG-00636	02.12.2020	- 31.03.2026		36.000,00	0,00	36.000,00
	BG-00635	01.12.2020	- 01.12.2025		65.790,00	0,00	65.790,00
	BG-00623	19.11.2019	- 30.12.2024	5.500,00	0,00	0,00	5.500,00
	BG-00615	09.07.2019	- 30.09.2024	10.800,00	0,00	0,00	10.800,00
	BG-00612	02.09.2019	- 30.12.2024	6.000,00	0,00	0,00	6.000,00
	BG-00604	07.05.2019	- 29.06.2023	6.896,00	0,00	0,00	6.896,00
	BG-00599	13.03.2019	- 29.06.2023	6.728,00	0,00	0,00	6.728,00
	BG-00629	13.07.2020	- 31.07.2021		6.633,00	0,00	6.633,00
	BG-00577	22.05.2018	- 31.07.2021	9.070,00	0,00	0,00	9.070,00
	BG-00569	05.04.2018	- 31.07.2021	8.810,00	0,00	0,00	8.810,00
	BG-00568	23.03.2018	- 29.06.2023	43.500,00	0,00	0,00	43.500,00
	BG-00532	27.07.2016	- 31.03.2021	9.000,00	0,00	0,00	9.000,00
	BG-00501	19.06.2015	- 28.12.2023	14.200,00	0,00	0,00	14.200,00
	BG-00495	20.04.2015	- 30.09.2022	6.105,60	0,00	0,00	6.105,60
	BG-00494	13.04.2015	- 01.09.2022	6.112,80	0,00	0,00	6.112,80
	BG-00463	09.09.2014	- 05.01.2023	3.176,00	0,00	0,00	3.176,00
	BG-00430	14.12.2011	- 31.12.2026	7.200,00	0,00	0,00	7.200,00
BG-00598	12.03.2019	- 28.06.2024	5.130,00	0,00	0,00	5.130,00	
Summe Bebauungsverpflichtung-Garantien				154.053,20	250.823,00	0,00	404.876,20
Hafrücklass-Garantien	BG-00619	19.06.2019	- 08.08.2023	15.110,02	0,00	0,00	15.110,02
	BG-00620	18.10.2019	- 01.10.2022	2.624,97	0,00	0,00	2.624,97
	BG-00621	22.11.2019	- 01.10.2022	1.674,28	0,00	0,00	1.674,28
	BG-00627	04.02.2020	- 18.12.2023		6.703,37	0,00	6.703,37
	BG-00628	30.07.2020	- 11.10.2022		1.900,01	0,00	1.900,01
	BG-00634	11.11.2020	- 31.10.2022		23.483,35	0,00	23.483,35
	BG-00631	30.07.2020	- 08.04.2023		1.280,92	0,00	1.280,92
	BG-00632	07.08.2020	- 30.10.2021		3.010,31	0,00	3.010,31
	BG-00633	07.08.2020	- 11.10.2023		2.187,63	0,00	2.187,63

Kategorie	Konto	wirksam ab	wirksam bis	Anfangsstand	Zugang	Abgang	Endstand
Hafrücklass-Garantien	BG-00618	28.06.2019	- 06.06.2020	995,11	0,00	995,11	0,00
	BG-00630	10.07.2020	- 01.07.2022		1.400,00	0,00	1.400,00
	BG-00617	29.05.2019	- 30.07.2021	3.878,84	0,00	0,00	3.878,84
	BG-00559	26.07.2016	- 13.07.2020	553,59	0,00	553,59	0,00
	BG-00610	22.07.2019	- 14.11.2021	9.440,61	0,00	0,00	9.440,61
	BG-00606	14.05.2019	- 30.10.2023	13.790,67	0,00	0,00	13.790,67
	BG-00605	03.04.2019	- 19.12.2023	16.790,53	0,00	0,00	16.790,53
	BG-00603	30.04.2019	- 27.11.2023	9.514,42	0,00	0,00	9.514,42
	BG-00600	06.03.2019	- 09.08.2023	4.258,27	0,00	0,00	4.258,27
	BG-00591	13.12.2018	- 09.12.2023	2.482,91	0,00	0,00	2.482,91
	BG-00588	31.10.2018	- 27.12.2020	13.146,44	0,00	13.146,44	0,00
	BG-00571	25.04.2018	- 27.12.2020	5.748,22	0,00	5.748,22	0,00
	BG-00570	07.08.2018	- 21.02.2021	2.306,02	0,00	0,00	2.306,02
	BG-00536	21.10.2016	- 13.10.2020	200,93	0,00	200,93	0,00
	BG-00531	01.08.2016	- 25.07.2020	598,43	0,00	598,43	0,00
BG-00616	29.05.2019	- 30.07.2021	18.192,88	0,00	0,00	18.192,88	
Summe Hafrücklass-Garantien				121.307,14	39.965,59	21.242,72	140.030,01
Sonstige Garantien	BG-00533	02.08.2016	- 31.12.2020	20.000,00	0,00	20.000,00	0,00
	BG-00586	17.12.2018	- 16.01.2024	95.000,00	0,00	0,00	95.000,00
Summe Sonstige Garantien				115.000,00	0,00	20.000,00	95.000,00
Gesamt				390.360,34	290.788,59	41.242,72	639.906,21

Ergebnishaushalt Gesamt 1. und 2. Ebene (Anlage 1a)
- interne Vergütungen enthalten

MVAG	Mittelverwendungs- und aufbringungsgruppen (1. und 2. Ebene)	RA 2020	VA 2020	RA - VA
211	Erträge aus der operativen Verwaltungstätigkeit	28.065.713,90	27.488.900,00	576.813,90
2111	Erträge aus eigenen Abgaben	6.034.873,72	5.156.100,00	878.773,72
2112	Erträge aus Ertragsanteilen	12.451.502,79	12.415.500,00	36.002,79
2113	Erträge aus Gebühren	5.088.231,78	5.576.800,00	-488.568,22
2114	Erträge aus Leistungen	3.182.802,38	3.239.200,00	-56.397,62
2115	Erträge aus Besitz und wirtschaftlicher Tätigkeit	726.035,39	687.200,00	38.835,39
2116	Erträge aus Veräußerung und sonstige Erträge	450.763,91	414.100,00	36.663,91
2117	Nicht finanzierungswirksame operative Erträge	131.503,93		131.503,93
212	Erträge aus Transfers	3.381.666,46	3.349.100,00	32.566,46
2121	Transferertrag von Trägern des öffentlichen Rechts	1.589.152,91	1.449.200,00	139.952,91
2122	Transferertrag von Beteiligungen	145.993,31	154.200,00	-8.206,69
2123	Transferertrag von Unternehmen (mit Finanzunternehmen)	13.472,15	195.000,00	-181.527,85
2124	Transferertrag von Haushalten und Organisationen ohne Erwerbscharakter	479.049,05	389.500,00	89.549,05
2125	Transferertrag vom Ausland		15.000,00	-15.000,00
2126	Investitions- und Tilgungszuschüsse zwischen Unternehmungen und Betrieben der Gebietskörperschaft und der Gebietskörperschaft			
2127	Nicht finanzierungswirksamer Transferertrag	1.153.999,04	1.146.200,00	7.799,04
213	Finanzerträge	41.343,25	174.300,00	-132.956,75
2131	Erträge aus Zinsen	38.218,25	68.300,00	-30.081,75
2132	Erträge aus Zinsen aus derivativen Finanzinstrumenten ohne Grundgeschäft			
2133	Erträge aus Gewinnentnahmen von marktbestimmten Betrieben		104.500,00	-104.500,00
2134	Sonstige Finanzerträge			
2135	Erträge aus Dividenden/Gewinnausschüttungen	3.125,00	1.500,00	1.625,00
2136	Sonstige nicht finanzierungswirksame Finanzerträge			
21	Summe Erträge	31.488.723,61	31.012.300,00	476.423,61
221	Personalaufwand	5.153.032,19	5.150.200,00	2.832,19
2211	Personalaufwand (Bezüge, Nebengeb., Mehrleistungen)	3.938.788,10	3.979.800,00	-41.011,90
2212	Gesetzlicher und freiwilliger Sozialaufwand	1.147.982,08	1.154.100,00	-6.117,92
2213	Sonstiger Personalaufwand	15.828,13	16.300,00	-471,87
2214	Nicht finanzierungswirksamer Personalaufwand	50.433,88		50.433,88
222	Sachaufwand (ohne Transferaufwand)	15.787.935,19	16.797.500,00	-1.009.564,81
2221	Gebrauchs- und Verbrauchsgüter, Handelswaren	451.384,65	559.600,00	-108.215,35
2222	Verwaltungs- und Betriebsaufwand	614.472,78	690.500,00	-76.027,22
2223	Leasing- und Mietaufwand	390.314,15	403.100,00	-12.785,85
2224	Instandhaltung	1.098.409,64	1.107.700,00	-9.290,36
2225	Sonstiger Sachaufwand	8.859.852,00	9.512.300,00	-652.448,00

MVAG	Mittelverwendungs- und aufbringungsgruppen (1. und 2. Ebene)	RA 2020	VA 2020	RA - VA
2226	Nicht finanzierungswirksamer Sachaufwand	4.373.501,97	4.524.300,00	-150.798,03
223	Transferaufwand (laufende Transfers und Kapitaltransfers)	12.932.632,78	12.886.300,00	46.332,78
2231	Transferaufwand an Träger des öffentlichen Rechts	11.702.980,77	11.755.700,00	-52.719,23
2232	Transferaufwand an Beteiligungen			
2233	Transferaufwand an Unternehmen (mit Finanzunternehmen)	387.462,98	409.500,00	-22.037,02
2234	Transferaufwand an Haushalte und Organisationen ohne Erwerbscharakter	842.189,03	721.100,00	121.089,03
2235	Transferaufwand an das Ausland			
2236	Investitions- und Tilgungszuschüsse zwischen Unternehmungen und Betrieben der Gebietskörperschaft und der Gebietskörperschaft			
2237	Nicht finanzierungswirksamer Transferaufwand			
224	Finanzaufwand	220.592,45	173.100,00	47.492,45
2241	Zinsen aus Finanzschulden, Finanzierungsleasing, Forderungskauf und derivativen Finanzinstrumenten mit Grundgeschäft	111.387,86	161.500,00	-50.112,14
2242	Zinsen und sonstige Aufwendungen aus derivativen Finanzinstrumenten ohne Grundgeschäft			
2243	Gewinnentnahmen von Unternehmungen und marktbestimmten Betrieben der Gebietskörperschaft (innerhalb der Gebietskörperschaft)			
2244	Sonstiger Finanzaufwand	9.007,52	11.600,00	-2.592,48
2245	Nicht finanzierungswirksamer Finanzaufwand	100.197,07		100.197,07
22	Summe Aufwendungen	34.094.192,61	35.007.100,00	-912.907,39
SA0	Saldo (0) Nettoergebnis (21 - 22)	-2.605.469,00	-3.994.800,00	1.389.331,00
230	Entnahmen von Haushaltsrücklagen	73.415,69	70.000,00	3.415,69
2301	Entnahmen von Haushaltsrücklagen	73.415,69	70.000,00	3.415,69
240	Zuweisung an Haushaltsrücklagen	0,00	0,00	0,00
2401	Zuweisung an Haushaltsrücklagen			
23	Summe Haushaltsrücklagen	73.415,69	70.000,00	3.415,69
SA00	Nettoergebnis nach Zuweisung und Entnahmen von Haushaltsrücklagen (Saldo 0 +/- SU23)	-2.532.053,31	-3.924.800,00	1.392.746,69

Finanzierungshaushalt Gesamt 1. und 2. Ebene (Anlage 1b)
- interne Vergütungen enthalten

MVAG	Mittelverwendungs- und aufbringungsgruppen (1. und 2. Ebene)	RA 2020	VA 2020	RA - VA
311	Einzahlungen aus der operativen Verwaltungstätigkeit	27.926.916,28	27.436.900,00	490.016,28
3111	Einzahlungen aus eigenen Abgaben	6.021.506,94	5.156.100,00	865.406,94
3112	Einzahlungen aus Ertragsanteilen	12.451.502,79	12.415.500,00	36.002,79
3113	Einzahlungen aus Gebühren	5.107.003,16	5.576.800,00	-469.796,84
3114	Einzahlungen aus Leistungen	3.180.748,42	3.239.200,00	-58.451,58
3115	Einzahlungen aus Besitz und wirtschaftlicher Tätigkeit	721.480,26	687.200,00	34.280,26
3116	Einzahlungen aus Veräußerung von geringwertigen Wirtschaftsgütern (GWG) und sonstige Einzahlungen	444.674,71	362.100,00	82.574,71
312	Einzahlungen aus Transfers (ohne Kapitaltransfers)	2.454.750,53	2.202.900,00	251.850,53
3121	Transferzahlungen von Trägern des öffentlichen Rechts	1.816.839,44	1.449.200,00	367.639,44
3122	Transferzahlungen von Beteiligungen	146.822,01	154.200,00	-7.377,99
3123	Transferzahlungen von Unternehmen (inkl. Finanzunternehmen)	12.040,03	195.000,00	-182.959,97
3124	Transferzahlungen von Haushalte und Organisationen ohne Erwerbscharakter	479.049,05	389.500,00	89.549,05
3125	Transferzahlungen vom Ausland		15.000,00	-15.000,00
3126	Investitions- und Tilgungszuschüsse zwischen Unternehmungen und Betrieben der Gebietskörperschaft und der Gebietskörperschaft			
313	Einzahlungen aus Finanzerträgen	41.343,25	174.300,00	-132.956,75
3131	Einzahlungen aus Zinserträgen	38.218,25	68.300,00	-30.081,75
3133	Einzahlungen aus Gewinnentnahmen von marktbestimmten Betrieben		104.500,00	-104.500,00
3134	Sonstige Einzahlungen aus Finanzerträgen			
3135	Einzahlungen aus Dividenden/Gewinnausschüttungen	3.125,00	1.500,00	1.625,00
31	Summe Einzahlungen operative Gebarung	30.423.010,06	29.814.100,00	608.910,06
321	Auszahlungen aus Personalaufwand	5.072.354,21	5.150.200,00	-77.845,79
3211	Auszahlungen für Personalaufwand Bezüge, Nebengebühren, und Mehrleistungsvergütungen)	3.938.788,10	3.979.800,00	-41.011,90
3212	Auszahlungen für gesetzliche und freiwillige Sozialaufwendungen	1.117.737,98	1.154.100,00	-36.362,02
3213	Auszahlungen aus sonstigem Personalaufwand	15.828,13	16.300,00	-471,87
322	Auszahlungen aus Sachaufwand (ohne Transferaufwand)	11.410.733,87	12.273.200,00	-862.466,13
3221	Auszahlungen für Gebrauchs- und Verbrauchsgüter, Handelswaren	447.838,09	559.600,00	-111.761,91
3222	Auszahlungen für Verwaltungs- und Betriebsaufwand	622.896,06	690.500,00	-67.603,94
3223	Auszahlungen für Leasing- und Mietaufwand	390.314,15	403.100,00	-12.785,85
3224	Auszahlungen für Instandhaltung	1.095.198,86	1.107.700,00	-12.501,14
3225	Sonstige Auszahlungen aus Sachaufwand	8.854.486,71	9.512.300,00	-657.813,29
323	Auszahlungen aus Transfers (ohne Kapitaltransfers)	12.625.909,11	12.554.100,00	71.809,11
3231	Transferzahlungen an Träger des öffentlichen Rechts	11.504.240,10	11.556.000,00	-51.759,90
3232	Transferzahlungen an Beteiligungen			
3233	Transferzahlungen an Unternehmen (inkl. Finanzunternehmen)	375.863,98	388.000,00	-12.136,02
3234	Transferzahlungen an Haushalte und Organisationen ohne Erwerbscharakter	745.805,03	610.100,00	135.705,03

MVAG	Mittelverwendungs- und aufbringungsgruppen (1. und 2. Ebene)	RA 2020	VA 2020	RA - VA
3235	Transferzahlungen an das Ausland			
3236	Investitions- und Tilgungszuschüsse zwischen Unternehmungen und Betrieben der Gebietskörperschaft und der Gebietskörperschaft			
324	Auszahlungen aus Finanzaufwand	120.395,38	173.100,00	-52.704,62
3241	Auszahlungen für Zinsaufwand, für Finanzierungsleasing, für Forderungskauf, für Finanzschulden und derivative Finanzinstrumente m	111.387,86	161.500,00	-50.112,14
3242	Auszahlungen für Zinsen aus derivativen Finanzinstrumenten ohne Grundgeschäft			
3243	Auszahlung aus Gewinnentnahmen von marktbestimmten Betrieben			
3244	Sonstige Auszahlungen aus Finanzaufwendungen	9.007,52	11.600,00	-2.592,48
32	Summe Auszahlungen operative Gebarung	29.229.392,57	30.150.600,00	-921.207,43
SA1	Saldo (1) Geldfluss aus der Operativen Gebarung (31 – 32)	1.193.617,49	-336.500,00	1.530.117,49
331	Einzahlungen aus der Investitionstätigkeit	19.010,00	57.200,00	-38.190,00
3311	Einzahlungen aus der Veräußerung von immateriellem Vermögen			
3312	Einzahlungen aus der Veräußerung von Grundstücken und Grundstückeinrichtungen	17.760,00	18.600,00	-840,00
3313	Einzahlungen aus der Veräußerung von Gebäuden und Bauten			
3314	Einzahlungen aus der Veräußerung von technischen Anlagen, Fahrzeuge und Maschinen	1.250,00	38.600,00	-37.350,00
3315	Einzahlungen aus der Veräußerung von Amts-, Betriebs- und Geschäftsausstattung			
3316	Einzahlungen aus der Veräußerung von Kulturgütern			
3317	Einzahlungen aus der Veräußerung von Beteiligungen			
332	Einzahlungen aus der Rückzahlung von Darlehen sowie gewährten Vorschüssen	102.169,35	77.600,00	24.569,35
3321	Einzahlungen aus Darlehen an Träger des öffentlichen Rechts	85.821,35	57.600,00	28.221,35
3322	Einzahlungen aus Darlehen an Beteiligungen			
3323	Einzahlungen aus Darlehen an Unternehmen und Haushalte			
3325	Einzahlungen aus Vorschüssen und Anzahlungen	16.348,00	20.000,00	-3.652,00
333	Einzahlungen aus Kapitaltransfers	2.265.651,88	2.584.800,00	-319.148,12
3331	Kapitaltransferzahlungen von Trägern des öffentlichen Rechts	1.951.815,20	2.249.900,00	-298.084,80
3332	Kapitaltransferzahlungen von Beteiligungen			
3333	Kapitaltransferzahlungen von Unternehmen			
3334	Kapitaltransferzahlungen von Haushalten und Organisationen ohne Erwerbscharakter	313.836,68	334.900,00	-21.063,32
3335	Kapitaltransferzahlungen vom Ausland			
33	Summe Einzahlungen investive Gebarung	2.386.831,23	2.719.600,00	-332.768,77
341	Auszahlungen aus der Investitionstätigkeit	2.800.998,81	4.727.800,00	-1.926.801,19
3411	Auszahlungen für den Erwerb von immateriellem Vermögen	11.077,53	17.000,00	-5.922,47
3412	Auszahlungen für den Erwerb von Grundstücken und Grundstückseinrichtungen	1.381.137,68	2.428.200,00	-1.047.062,32
3413	Auszahlungen für den Erwerb von Gebäuden und Bauten	119.306,80	668.800,00	-549.493,20
3414	Auszahlungen für den Erwerb von technischen Anlagen, Fahrzeuge und Maschinen	1.083.786,08	1.413.900,00	-330.113,92

MVAG	Mittelverwendungs- und aufbringungsgruppen (1. und 2. Ebene)	RA 2020	VA 2020	RA - VA
3415	Auszahlungen für den Erwerb von Amts-, Betriebs- und Geschäftsausstattung	205.690,72	199.900,00	5.790,72
3416	Auszahlungen für den Erwerb von Kulturgütern			
3417	Auszahlungen für den Erwerb von Beteiligungen			
342	Auszahlungen von gewährten Darlehen sowie gewährten Vorschüssen	15.000,00	20.000,00	-5.000,00
3421	Auszahlung von Darlehen an Träger des öffentlichen Rechts			
3422	Auszahlung von Darlehen an Beteiligungen			
3423	Auszahlung von Darlehen an Unternehmen und Haushalte			
3425	Auszahlungen von Vorschüssen und Anzahlungen	15.000,00	20.000,00	-5.000,00
343	Auszahlungen aus Kapitaltransfers	308.423,67	332.200,00	-23.776,33
3431	Kapitaltransferzahlungen an Träger des öffentlichen Rechts	198.740,67	199.700,00	-959,33
3432	Kapitaltransferzahlungen an Beteiligungen			
3433	Kapitaltransferzahlungen an Unternehmen (Finanzunternehmen)	13.399,00	21.500,00	-8.101,00
3434	Kapitaltransferzahlungen an Haushalte und Organisationen ohne Erwerbscharakter	96.284,00	111.000,00	-14.716,00
3435	Kapitaltransferzahlungen an das Ausland			
34	Summe Auszahlungen investive Gebarung	3.124.422,48	5.080.000,00	-1.955.577,52
SA2	Saldo (2) Geldfluss aus der Investiven Gebarung (33 – 34)	-737.591,25	-2.360.400,00	1.622.808,75
SA3	Saldo (3) Nettofinanzierungssaldo (Saldo 1 + Saldo 2)	456.026,24	-2.696.900,00	3.152.926,24
351	Einzahlungen aus der Aufnahme von Finanzschulden	13.000,35	13.300,00	-299,65
3511	Einzahlungen aus empfangenen Darlehen von öffentlichen Körperschaften und Rechtsträgern	13.000,35	13.300,00	-299,65
3512	Einzahlungen aus empfangenen Darlehen von Beteiligungen			
3513	Einzahlungen aus empfangenen Darlehen von Unternehmen und privaten Haushalten			
3514	Einzahlungen aus Finanzschulden (Finanzunternehmen)			
353	Einzahlungen infolge eines Kapitaltausch bei derivativen Finanzinstrumenten mit Grundgeschäft	0,00	0,00	0,00
3530	Einzahlungen infolge eines Kapitaltausch bei derivativen Finanzinstrumenten mit Grundgeschäft			
355	Einzahlungen aus dem Abgang von Finanzinstrumenten	0,00	0,00	0,00
3550	Einzahlungen aus dem Abgang von Finanzinstrumenten			
35	Summe Einzahlungen aus der Finanzierungstätigkeit	13.000,35	13.300,00	-299,65
361	Auszahlungen aus der Tilgung von Finanzschulden	1.232.098,44	1.216.500,00	15.598,44
3611	Auszahlungen aus empfangenen Darlehen von öffentlichen Körperschaften und Rechtsträgern	256.023,10	256.600,00	-576,90
3612	Auszahlungen aus empfangenen Darlehen von Beteiligungen			
3613	Auszahlungen aus empfangenen Darlehen von Unternehmen und privaten Haushalten			
3614	Auszahlungen aus Finanzschulden	976.075,34	959.900,00	16.175,34

MVAG	Mittelverwendungs- und aufbringungsgruppen (1. und 2. Ebene)	RA 2020	VA 2020	RA - VA
3615	Auszahlung aus der Rückzahlung von Leasingverbindlichkeiten			
363	Auszahlungen infolge eines Kapitaltausch bei derivativen Finanzinstrumenten mit Grundgeschäft	0,00	0,00	0,00
3630	Auszahlungen infolge eines Kapitaltausch bei derivativen Finanzinstrumenten mit Grundgeschäft			
365	Auszahlungen für den Erwerb von Finanzinstrumenten	0,00	0,00	0,00
3650	Auszahlungen für den Erwerb von Finanzinstrumenten			
36	Summe Auszahlungen aus der Finanzierungstätigkeit	1.232.098,44	1.216.500,00	15.598,44
SA4	Saldo (4) Geldfluss aus der Finanzierungstätigkeit (35 – 36)	-1.219.098,09	-1.203.200,00	-15.898,09
SA5	Saldo (5) Geldfluss aus der voranschlagswirksamen Gebarung (Saldo 3 + Saldo 4)	-763.071,85	-3.900.100,00	3.137.028,15
411	Einzahlungen aus nicht voranschlagswirksamen Forderungen	1.736.550,04		
4110	Einzahlungen aus nicht voranschlagswirksamen Forderungen	1.736.550,04		
412	Einzahlungen aus nicht voranschlagswirksamen Verbindlichkeiten	8.703.873,39		
4120	Einzahlungen aus nicht voranschlagswirksamen Verbindlichkeiten	8.703.873,39		
413	Einzahlungen aus der Aufnahme von zur Kassenstärkung eingegangenen Geldverbindlichkeiten (Barvorlagen)	0,00		
4130	Einzahlungen aus der Aufnahme von zur Kassenstärkung eingegangenen Geldverbindlichkeiten (Barvorlagen)			
41	Summe Einzahlungen aus der nicht voranschlagswirksamen Gebarung	10.440.423,43		
421	Auszahlungen aus nicht voranschlagswirksamen Forderungen	1.723.440,89		
4210	Auszahlungen aus nicht voranschlagswirksamen Forderungen	1.723.440,89		
422	Auszahlungen aus nicht voranschlagswirksamen Verbindlichkeiten	8.783.700,01		
4220	Auszahlungen aus nicht voranschlagswirksamen Verbindlichkeiten	8.783.700,01		
423	Auszahlungen zur Tilgung von zur Kassenstärkung eingegangenen Geldverbindlichkeiten (Barvorlagen)	0,00		
4230	Auszahlungen zur Tilgung von zur Kassenstärkung eingegangenen Geldverbindlichkeiten (Barvorlagen)			
42	Summe Auszahlungen aus der nicht voranschlagswirksamen Gebarung	10.507.140,90		
SA6	Geldfluss aus der nicht voranschlagswirksamen Gebarung	-66.717,47		
SA7	Veränderung an Liquiden Mitteln (Saldo 5 + Saldo 6)	-829.789,32		
	Anfangsbestand liquide Mittel (115 zum 31.12.2019)	4.303.924,99		
	Endbestand liquide Mittel (115 zum 31.12.2020)	3.474.135,67		
	davon Zahlungsmittelreserven (1152 zum 31.12.2020)	0,00		

Ergebnishaushalt Gesamt 1. und 2. Ebene (Anlage 1a)
- bereinigt um interne Vergütungen

MVAG	Mittelverwendungs- und aufbringungsgruppen (1. und 2. Ebene)	RA 2020	VA 2020	RA - VA
211	Erträge aus der operativen Verwaltungstätigkeit	25.283.899,95	24.699.100,00	584.799,95
2111	Erträge aus eigenen Abgaben	6.034.873,72	5.156.100,00	878.773,72
2112	Erträge aus Ertragsanteilen	12.451.502,79	12.415.500,00	36.002,79
2113	Erträge aus Gebühren	5.088.231,78	5.576.800,00	-488.568,22
2114	Erträge aus Leistungen	400.988,43	449.400,00	-48.411,57
2115	Erträge aus Besitz und wirtschaftlicher Tätigkeit	726.035,39	687.200,00	38.835,39
2116	Erträge aus Veräußerung und sonstige Erträge	450.763,91	414.100,00	36.663,91
2117	Nicht finanzierungswirksame operative Erträge	131.503,93		131.503,93
212	Erträge aus Transfers	3.381.666,46	3.349.100,00	32.566,46
2121	Transferertrag von Trägern des öffentlichen Rechts	1.589.152,91	1.449.200,00	139.952,91
2122	Transferertrag von Beteiligungen	145.993,31	154.200,00	-8.206,69
2123	Transferertrag von Unternehmen (mit Finanzunternehmen)	13.472,15	195.000,00	-181.527,85
2124	Transferertrag von Haushalten und Organisationen ohne Erwerbscharakter	479.049,05	389.500,00	89.549,05
2125	Transferertrag vom Ausland		15.000,00	-15.000,00
2126	Investitions- und Tilgungszuschüsse zwischen Unternehmungen und Betrieben der Gebietskörperschaft und der Gebietskörperschaft			
2127	Nicht finanzierungswirksamer Transferertrag	1.153.999,04	1.146.200,00	7.799,04
213	Finanzerträge	41.343,25	174.300,00	-132.956,75
2131	Erträge aus Zinsen	38.218,25	68.300,00	-30.081,75
2132	Erträge aus Zinsen aus derivativen Finanzinstrumenten ohne Grundgeschäft			
2133	Erträge aus Gewinnentnahmen von marktbestimmten Betrieben		104.500,00	-104.500,00
2134	Sonstige Finanzerträge			
2135	Erträge aus Dividenden/Gewinnausschüttungen	3.125,00	1.500,00	1.625,00
2136	Sonstige nicht finanzierungswirksame Finanzerträge			
21	Summe Erträge	28.706.909,66	28.222.500,00	484.409,66
221	Personalaufwand	5.153.032,19	5.150.200,00	2.832,19
2211	Personalaufwand (Bezüge, Nebengeb., Mehrleistungen)	3.938.788,10	3.979.800,00	-41.011,90
2212	Gesetzlicher und freiwilliger Sozialaufwand	1.147.982,08	1.154.100,00	-6.117,92
2213	Sonstiger Personalaufwand	15.828,13	16.300,00	-471,87
2214	Nicht finanzierungswirksamer Personalaufwand	50.433,88		50.433,88
222	Sachaufwand (ohne Transferaufwand)	13.008.565,41	13.976.200,00	-967.634,59
2221	Gebrauchs- und Verbrauchsgüter, Handelswaren	451.384,65	559.600,00	-108.215,35
2222	Verwaltungs- und Betriebsaufwand	614.472,78	690.500,00	-76.027,22
2223	Leasing- und Mietaufwand	390.314,15	403.100,00	-12.785,85
2224	Instandhaltung	1.098.409,64	1.107.700,00	-9.290,36
2225	Sonstiger Sachaufwand	6.080.482,22	6.691.000,00	-610.517,78

MVAG	Mittelverwendungs- und aufbringungsgruppen (1. und 2. Ebene)	RA 2020	VA 2020	RA - VA
2226	Nicht finanzierungswirksamer Sachaufwand	4.373.501,97	4.524.300,00	-150.798,03
223	Transferaufwand (laufende Transfers und Kapitaltransfers)	12.932.632,78	12.886.300,00	46.332,78
2231	Transferaufwand an Träger des öffentlichen Rechts	11.702.980,77	11.755.700,00	-52.719,23
2232	Transferaufwand an Beteiligungen			
2233	Transferaufwand an Unternehmen (mit Finanzunternehmen)	387.462,98	409.500,00	-22.037,02
2234	Transferaufwand an Haushalte und Organisationen ohne Erwerbscharakter	842.189,03	721.100,00	121.089,03
2235	Transferaufwand an das Ausland			
2236	Investitions- und Tilgungszuschüsse zwischen Unternehmungen und Betrieben der Gebietskörperschaft und der Gebietskörperschaft			
2237	Nicht finanzierungswirksamer Transferaufwand			
224	Finanzaufwand	220.592,45	173.100,00	47.492,45
2241	Zinsen aus Finanzschulden, Finanzierungsleasing, Forderungskauf und derivativen Finanzinstrumenten mit Grundgeschäft	111.387,86	161.500,00	-50.112,14
2242	Zinsen und sonstige Aufwendungen aus derivativen Finanzinstrumenten ohne Grundgeschäft			
2243	Gewinnentnahmen von Unternehmungen und marktbestimmten Betrieben der Gebietskörperschaft (innerhalb der Gebietskörperschaft)			
2244	Sonstiger Finanzaufwand	9.007,52	11.600,00	-2.592,48
2245	Nicht finanzierungswirksamer Finanzaufwand	100.197,07		100.197,07
22	Summe Aufwendungen	31.314.822,83	32.185.800,00	-870.977,17
SA0	Saldo (0) Nettoergebnis (21 - 22)	-2.607.913,17	-3.963.300,00	1.355.386,83
230	Entnahmen von Haushaltsrücklagen	73.415,69	70.000,00	3.415,69
2301	Entnahmen von Haushaltsrücklagen	73.415,69	70.000,00	3.415,69
240	Zuweisung an Haushaltsrücklagen	0,00	0,00	0,00
2401	Zuweisung an Haushaltsrücklagen			
23	Summe Haushaltsrücklagen	73.415,69	70.000,00	3.415,69
SA00	Nettoergebnis nach Zuweisung und Entnahmen von Haushaltsrücklagen (Saldo 0 +/- SU23)	-2.534.497,48	-3.893.300,00	1.358.802,52

Finanzierungshaushalt Gesamt 1. und 2. Ebene (Anlage 1b)
- bereinigt um interne Vergütungen

MVAG	Mittelverwendungs- und aufbringungsgruppen (1. und 2. Ebene)	RA 2020	VA 2020	RA - VA
311	Einzahlungen aus der operativen Verwaltungstätigkeit	25.145.102,33	24.647.100,00	498.002,33
3111	Einzahlungen aus eigenen Abgaben	6.021.506,94	5.156.100,00	865.406,94
3112	Einzahlungen aus Ertragsanteilen	12.451.502,79	12.415.500,00	36.002,79
3113	Einzahlungen aus Gebühren	5.107.003,16	5.576.800,00	-469.796,84
3114	Einzahlungen aus Leistungen	398.934,47	449.400,00	-50.465,53
3115	Einzahlungen aus Besitz und wirtschaftlicher Tätigkeit	721.480,26	687.200,00	34.280,26
3116	Einzahlungen aus Veräußerung von geringwertigen Wirtschaftsgütern (GWG) und sonstige Einzahlungen	444.674,71	362.100,00	82.574,71
312	Einzahlungen aus Transfers (ohne Kapitaltransfers)	2.454.750,53	2.202.900,00	251.850,53
3121	Transferzahlungen von Trägern des öffentlichen Rechts	1.816.839,44	1.449.200,00	367.639,44
3122	Transferzahlungen von Beteiligungen	146.822,01	154.200,00	-7.377,99
3123	Transferzahlungen von Unternehmen (inkl. Finanzunternehmen)	12.040,03	195.000,00	-182.959,97
3124	Transferzahlungen von Haushalte und Organisationen ohne Erwerbscharakter	479.049,05	389.500,00	89.549,05
3125	Transferzahlungen vom Ausland		15.000,00	-15.000,00
3126	Investitions- und Tilgungszuschüsse zwischen Unternehmungen und Betrieben der Gebietskörperschaft und der Gebietskörperschaft			
313	Einzahlungen aus Finanzerträgen	41.343,25	174.300,00	-132.956,75
3131	Einzahlungen aus Zinserträgen	38.218,25	68.300,00	-30.081,75
3133	Einzahlungen aus Gewinnentnahmen von marktbestimmten Betrieben		104.500,00	-104.500,00
3134	Sonstige Einzahlungen aus Finanzerträgen			
3135	Einzahlungen aus Dividenden/Gewinnausschüttungen	3.125,00	1.500,00	1.625,00
31	Summe Einzahlungen operative Gebarung	27.641.196,11	27.024.300,00	616.896,11
321	Auszahlungen aus Personalaufwand	5.072.354,21	5.150.200,00	-77.845,79
3211	Auszahlungen für Personalaufwand Bezüge, Nebengebühren, und Mehrleistungsvergütungen)	3.938.788,10	3.979.800,00	-41.011,90
3212	Auszahlungen für gesetzliche und freiwillige Sozialaufwendungen	1.117.737,98	1.154.100,00	-36.362,02
3213	Auszahlungen aus sonstigem Personalaufwand	15.828,13	16.300,00	-471,87
322	Auszahlungen aus Sachaufwand (ohne Transferaufwand)	8.631.364,09	9.451.900,00	-820.535,91
3221	Auszahlungen für Gebrauchs- und Verbrauchsgüter, Handelswaren	447.838,09	559.600,00	-111.761,91
3222	Auszahlungen für Verwaltungs- und Betriebsaufwand	622.896,06	690.500,00	-67.603,94
3223	Auszahlungen für Leasing- und Mietaufwand	390.314,15	403.100,00	-12.785,85
3224	Auszahlungen für Instandhaltung	1.095.198,86	1.107.700,00	-12.501,14
3225	Sonstige Auszahlungen aus Sachaufwand	6.075.116,93	6.691.000,00	-615.883,07
323	Auszahlungen aus Transfers (ohne Kapitaltransfers)	12.625.909,11	12.554.100,00	71.809,11
3231	Transferzahlungen an Träger des öffentlichen Rechts	11.504.240,10	11.556.000,00	-51.759,90
3232	Transferzahlungen an Beteiligungen			
3233	Transferzahlungen an Unternehmen (inkl. Finanzunternehmen)	375.863,98	388.000,00	-12.136,02
3234	Transferzahlungen an Haushalte und Organisationen ohne Erwerbscharakter	745.805,03	610.100,00	135.705,03

MVAG	Mittelverwendungs- und aufbringungsgruppen (1. und 2. Ebene)	RA 2020	VA 2020	RA - VA
3235	Transferzahlungen an das Ausland			
3236	Investitions- und Tilgungszuschüsse zwischen Unternehmungen und Betrieben der Gebietskörperschaft und der Gebietskörperschaft			
324	Auszahlungen aus Finanzaufwand	120.395,38	173.100,00	-52.704,62
3241	Auszahlungen für Zinsaufwand, für Finanzierungsleasing, für Forderungskauf, für Finanzschulden und derivative Finanzinstrumente m	111.387,86	161.500,00	-50.112,14
3242	Auszahlungen für Zinsen aus derivativen Finanzinstrumenten ohne Grundgeschäft			
3243	Auszahlung aus Gewinnentnahmen von marktbestimmten Betrieben			
3244	Sonstige Auszahlungen aus Finanzaufwendungen	9.007,52	11.600,00	-2.592,48
32	Summe Auszahlungen operative Gebarung	26.450.022,79	27.329.300,00	-879.277,21
SA1	Saldo (1) Geldfluss aus der Operativen Gebarung (31 – 32)	1.191.173,32	-305.000,00	1.496.173,32
331	Einzahlungen aus der Investitionstätigkeit	19.010,00	57.200,00	-38.190,00
3311	Einzahlungen aus der Veräußerung von immateriellem Vermögen			
3312	Einzahlungen aus der Veräußerung von Grundstücken und Grundstückseinrichtungen	17.760,00	18.600,00	-840,00
3313	Einzahlungen aus der Veräußerung von Gebäuden und Bauten			
3314	Einzahlungen aus der Veräußerung von technischen Anlagen, Fahrzeuge und Maschinen	1.250,00	38.600,00	-37.350,00
3315	Einzahlungen aus der Veräußerung von Amts-, Betriebs- und Geschäftsausstattung			
3316	Einzahlungen aus der Veräußerung von Kulturgütern			
3317	Einzahlungen aus der Veräußerung von Beteiligungen			
332	Einzahlungen aus der Rückzahlung von Darlehen sowie gewährten Vorschüssen	102.169,35	77.600,00	24.569,35
3321	Einzahlungen aus Darlehen an Träger des öffentlichen Rechts	85.821,35	57.600,00	28.221,35
3322	Einzahlungen aus Darlehen an Beteiligungen			
3323	Einzahlungen aus Darlehen an Unternehmen und Haushalte			
3325	Einzahlungen aus Vorschüssen und Anzahlungen	16.348,00	20.000,00	-3.652,00
333	Einzahlungen aus Kapitaltransfers	2.265.651,88	2.584.800,00	-319.148,12
3331	Kapitaltransferzahlungen von Trägern des öffentlichen Rechts	1.951.815,20	2.249.900,00	-298.084,80
3332	Kapitaltransferzahlungen von Beteiligungen			
3333	Kapitaltransferzahlungen von Unternehmen			
3334	Kapitaltransferzahlungen von Haushalten und Organisationen ohne Erwerbscharakter	313.836,68	334.900,00	-21.063,32
3335	Kapitaltransferzahlungen vom Ausland			
33	Summe Einzahlungen investive Gebarung	2.386.831,23	2.719.600,00	-332.768,77
341	Auszahlungen aus der Investitionstätigkeit	2.800.998,81	4.727.800,00	-1.926.801,19
3411	Auszahlungen für den Erwerb von immateriellem Vermögen	11.077,53	17.000,00	-5.922,47
3412	Auszahlungen für den Erwerb von Grundstücken und Grundstückseinrichtungen	1.381.137,68	2.428.200,00	-1.047.062,32
3413	Auszahlungen für den Erwerb von Gebäuden und Bauten	119.306,80	668.800,00	-549.493,20
3414	Auszahlungen für den Erwerb von technischen Anlagen, Fahrzeuge und Maschinen	1.083.786,08	1.413.900,00	-330.113,92

MVAG	Mittelverwendungs- und aufbringungsgruppen (1. und 2. Ebene)	RA 2020	VA 2020	RA - VA
3415	Auszahlungen für den Erwerb von Amts-, Betriebs- und Geschäftsausstattung	205.690,72	199.900,00	5.790,72
3416	Auszahlungen für den Erwerb von Kulturgütern			
3417	Auszahlungen für den Erwerb von Beteiligungen			
342	Auszahlungen von gewährten Darlehen sowie gewährten Vorschüssen	15.000,00	20.000,00	-5.000,00
3421	Auszahlung von Darlehen an Träger des öffentlichen Rechts			
3422	Auszahlung von Darlehen an Beteiligungen			
3423	Auszahlung von Darlehen an Unternehmen und Haushalte			
3425	Auszahlungen von Vorschüssen und Anzahlungen	15.000,00	20.000,00	-5.000,00
343	Auszahlungen aus Kapitaltransfers	308.423,67	332.200,00	-23.776,33
3431	Kapitaltransferzahlungen an Träger des öffentlichen Rechts	198.740,67	199.700,00	-959,33
3432	Kapitaltransferzahlungen an Beteiligungen			
3433	Kapitaltransferzahlungen an Unternehmen (Finanzunternehmen)	13.399,00	21.500,00	-8.101,00
3434	Kapitaltransferzahlungen an Haushalte und Organisationen ohne Erwerbscharakter	96.284,00	111.000,00	-14.716,00
3435	Kapitaltransferzahlungen an das Ausland			
34	Summe Auszahlungen investive Gebarung	3.124.422,48	5.080.000,00	-1.955.577,52
SA2	Saldo (2) Geldfluss aus der Investiven Gebarung (33 – 34)	-737.591,25	-2.360.400,00	1.622.808,75
SA3	Saldo (3) Nettofinanzierungssaldo (Saldo 1 + Saldo 2)	453.582,07	-2.665.400,00	3.118.982,07
351	Einzahlungen aus der Aufnahme von Finanzschulden	13.000,35	13.300,00	-299,65
3511	Einzahlungen aus empfangenen Darlehen von öffentlichen Körperschaften und Rechtsträgern	13.000,35	13.300,00	-299,65
3512	Einzahlungen aus empfangenen Darlehen von Beteiligungen			
3513	Einzahlungen aus empfangenen Darlehen von Unternehmen und privaten Haushalten			
3514	Einzahlungen aus Finanzschulden (Finanzunternehmen)			
353	Einzahlungen infolge eines Kapitaltausch bei derivativen Finanzinstrumenten mit Grundgeschäft	0,00	0,00	0,00
3530	Einzahlungen infolge eines Kapitaltausch bei derivativen Finanzinstrumenten mit Grundgeschäft			
355	Einzahlungen aus dem Abgang von Finanzinstrumenten	0,00	0,00	0,00
3550	Einzahlungen aus dem Abgang von Finanzinstrumenten			
35	Summe Einzahlungen aus der Finanzierungstätigkeit	13.000,35	13.300,00	-299,65
361	Auszahlungen aus der Tilgung von Finanzschulden	1.232.098,44	1.216.500,00	15.598,44
3611	Auszahlungen aus empfangenen Darlehen von öffentlichen Körperschaften und Rechtsträgern	256.023,10	256.600,00	-576,90
3612	Auszahlungen aus empfangenen Darlehen von Beteiligungen			
3613	Auszahlungen aus empfangenen Darlehen von Unternehmen und privaten Haushalten			
3614	Auszahlungen aus Finanzschulden	976.075,34	959.900,00	16.175,34

MVAG	Mittelverwendungs- und aufbringungsgruppen (1. und 2. Ebene)	RA 2020	VA 2020	RA - VA
3615	Auszahlung aus der Rückzahlung von Leasingverbindlichkeiten			
363	Auszahlungen infolge eines Kapitaltausch bei derivativen Finanzinstrumenten mit Grundgeschäft	0,00	0,00	0,00
3630	Auszahlungen infolge eines Kapitaltausch bei derivativen Finanzinstrumenten mit Grundgeschäft			
365	Auszahlungen für den Erwerb von Finanzinstrumenten	0,00	0,00	0,00
3650	Auszahlungen für den Erwerb von Finanzinstrumenten			
36	Summe Auszahlungen aus der Finanzierungstätigkeit	1.232.098,44	1.216.500,00	15.598,44
SA4	Saldo (4) Geldfluss aus der Finanzierungstätigkeit (35 – 36)	-1.219.098,09	-1.203.200,00	-15.898,09
SA5	Saldo (5) Geldfluss aus der voranschlagswirksamen Gebarung (Saldo 3 + Saldo 4)	-765.516,02	-3.868.600,00	3.103.083,98
411	Einzahlungen aus nicht voranschlagswirksamen Forderungen	1.736.550,04		
4110	Einzahlungen aus nicht voranschlagswirksamen Forderungen	1.736.550,04		
412	Einzahlungen aus nicht voranschlagswirksamen Verbindlichkeiten	8.703.873,39		
4120	Einzahlungen aus nicht voranschlagswirksamen Verbindlichkeiten	8.703.873,39		
413	Einzahlungen aus der Aufnahme von zur Kassenstärkung eingegangenen Geldverbindlichkeiten (Barvorlagen)	0,00		
4130	Einzahlungen aus der Aufnahme von zur Kassenstärkung eingegangenen Geldverbindlichkeiten (Barvorlagen)			
41	Summe Einzahlungen aus der nicht voranschlagswirksamen Gebarung	10.440.423,43		
421	Auszahlungen aus nicht voranschlagswirksamen Forderungen	1.723.440,89		
4210	Auszahlungen aus nicht voranschlagswirksamen Forderungen	1.723.440,89		
422	Auszahlungen aus nicht voranschlagswirksamen Verbindlichkeiten	8.783.700,01		
4220	Auszahlungen aus nicht voranschlagswirksamen Verbindlichkeiten	8.783.700,01		
423	Auszahlungen zur Tilgung von zur Kassenstärkung eingegangenen Geldverbindlichkeiten (Barvorlagen)	0,00		
4230	Auszahlungen zur Tilgung von zur Kassenstärkung eingegangenen Geldverbindlichkeiten (Barvorlagen)			
42	Summe Auszahlungen aus der nicht voranschlagswirksamen Gebarung	10.507.140,90		
SA6	Geldfluss aus der nicht voranschlagswirksamen Gebarung	-66.717,47		
SA7	Veränderung an Liquiden Mitteln (Saldo 5 + Saldo 6)	-832.233,49		
	Anfangsbestand liquide Mittel (115 zum 31.12.2019)	4.303.924,99		
	Endbestand liquide Mittel (115 zum 31.12.2020)	3.474.135,67		
	davon Zahlungsmittelreserven (1152 zum 31.12.2020)	0,00		

Ergebnishaushalt Bereichsbudget 1. und 2. Ebene (Anlage 1a)

Vertretungskörper und allgemeine Verwaltung (Gruppe 0)

MVAG	Mittelverwendungs- und aufbringungsgruppen (1. und 2. Ebene)	RA 2020	VA 2020	RA - VA
211	Erträge aus der operativen Verwaltungstätigkeit	612.113,73	558.600,00	53.513,73
2111	Erträge aus eigenen Abgaben			
2112	Erträge aus Ertragsanteilen			
2113	Erträge aus Gebühren			
2114	Erträge aus Leistungen	553.445,08	544.700,00	8.745,08
2115	Erträge aus Besitz und wirtschaftlicher Tätigkeit			
2116	Erträge aus Veräußerung und sonstige Erträge	18.060,22	13.900,00	4.160,22
2117	Nicht finanzierungswirksame operative Erträge	40.608,43		40.608,43
212	Erträge aus Transfers	11.334,10	160.300,00	-148.965,90
2121	Transferertrag von Trägern des öffentlichen Rechts	8.000,00	8.000,00	
2122	Transferertrag von Beteiligungen			
2123	Transferertrag von Unternehmen (mit Finanzunternehmen)	675,06	150.000,00	-149.324,94
2124	Transferertrag von Haushalten und Organisationen ohne Erwerbscharakter			
2125	Transferertrag vom Ausland			
2126	Investitions- und Tilgungszuschüsse zwischen Unternehmungen und Betrieben der Gebietskörperschaft und der Gebietskörperschaft			
2127	Nicht finanzierungswirksamer Transferertrag	2.659,04	2.300,00	359,04
213	Finanzerträge	0,00	0,00	0,00
2131	Erträge aus Zinsen			
2132	Erträge aus Zinsen aus derivativen Finanzinstrumenten ohne Grundgeschäft			
2133	Erträge aus Gewinnentnahmen von marktbestimmten Betrieben			
2134	Sonstige Finanzerträge			
2135	Erträge aus Dividenden/Gewinnausschüttungen			
2136	Sonstige nicht finanzierungswirksame Finanzerträge			
21	Summe Erträge	623.447,83	718.900,00	-95.452,17
221	Personalaufwand	1.534.778,98	1.567.400,00	-32.621,02
2211	Personalaufwand (Bezüge, Nebengeb., Mehrleistungen)	1.033.284,17	1.068.300,00	-35.015,83
2212	Gesetzlicher und freiwilliger Sozialaufwand	484.036,00	490.100,00	-6.064,00
2213	Sonstiger Personalaufwand	8.720,04	9.000,00	-279,96
2214	Nicht finanzierungswirksamer Personalaufwand	8.738,77		8.738,77
222	Sachaufwand (ohne Transferaufwand)	845.161,08	1.002.100,00	-156.938,92
2221	Gebrauchs- und Verbrauchsgüter, Handelswaren	40.958,23	53.200,00	-12.241,77
2222	Verwaltungs- und Betriebsaufwand	85.073,67	113.500,00	-28.426,33
2223	Leasing- und Mietaufwand	21.154,12	23.500,00	-2.345,88
2224	Instandhaltung	67.148,68	86.400,00	-19.251,32
2225	Sonstiger Sachaufwand	619.841,51	700.600,00	-80.758,49

Vertretungskörper und allgemeine Verwaltung (Gruppe 0)

MVAG	Mittelverwendungs- und aufbringungsgruppen (1. und 2. Ebene)	RA 2020	VA 2020	RA - VA
2226	Nicht finanzierungswirksamer Sachaufwand	10.984,87	24.900,00	-13.915,13
223	Transferaufwand (laufende Transfers und Kapitaltransfers)	1.403.923,01	1.323.400,00	80.523,01
2231	Transferaufwand an Träger des öffentlichen Rechts	1.395.562,51	1.314.200,00	81.362,51
2232	Transferaufwand an Beteiligungen			
2233	Transferaufwand an Unternehmen (mit Finanzunternehmen)			
2234	Transferaufwand an Haushalte und Organisationen ohne Erwerbscharakter	8.360,50	9.200,00	-839,50
2235	Transferaufwand an das Ausland			
2236	Investitions- und Tilgungszuschüsse zwischen Unternehmungen und Betrieben der Gebietskörperschaft und der Gebietskörperschaft			
2237	Nicht finanzierungswirksamer Transferaufwand			
224	Finanzaufwand	0,00	0,00	0,00
2241	Zinsen aus Finanzschulden, Finanzierungsleasing, Forderungskauf und derivativen Finanzinstrumenten mit Grundgeschäft			
2242	Zinsen und sonstige Aufwendungen aus derivativen Finanzinstrumenten ohne Grundgeschäft			
2243	Gewinnentnahmen von Unternehmungen und marktbestimmten Betrieben der Gebietskörperschaft (innerhalb der Gebietskörperschaft)			
2244	Sonstiger Finanzaufwand			
2245	Nicht finanzierungswirksamer Finanzaufwand			
22	Summe Aufwendungen	3.783.863,07	3.892.900,00	-109.036,93
SA0	Saldo (0) Nettoergebnis (21 - 22)	-3.160.415,24	-3.174.000,00	13.584,76
230	Entnahmen von Haushaltsrücklagen	0,00	0,00	0,00
2301	Entnahmen von Haushaltsrücklagen			
240	Zuweisung an Haushaltsrücklagen	0,00	0,00	0,00
2401	Zuweisung an Haushaltsrücklagen			
23	Summe Haushaltsrücklagen	0,00	0,00	0,00
SA00	Nettoergebnis nach Zuweisung und Entnahmen von Haushaltsrücklagen (Saldo 0 +/- SU23)	-3.160.415,24	-3.174.000,00	13.584,76

Öffentliche Ordnung und Sicherheit (Gruppe 1)

MVAG	Mittelverwendungs- und aufbringungsgruppen (1. und 2. Ebene)	RA 2020	VA 2020	RA - VA
211	Erträge aus der operativen Verwaltungstätigkeit	14.873,36	52.600,00	-37.726,64
2111	Erträge aus eigenen Abgaben			
2112	Erträge aus Ertragsanteilen			
2113	Erträge aus Gebühren			
2114	Erträge aus Leistungen	10.259,00	9.700,00	559,00
2115	Erträge aus Besitz und wirtschaftlicher Tätigkeit	4.614,36	4.900,00	-285,64
2116	Erträge aus Veräußerung und sonstige Erträge		38.000,00	-38.000,00
2117	Nicht finanzierungswirksame operative Erträge			
212	Erträge aus Transfers	60.051,32	79.200,00	-19.148,68
2121	Transferertrag von Trägern des öffentlichen Rechts	2.796,92	5.100,00	-2.303,08
2122	Transferertrag von Beteiligungen			
2123	Transferertrag von Unternehmen (mit Finanzunternehmen)			
2124	Transferertrag von Haushalten und Organisationen ohne Erwerbscharakter	3.345,00	5.000,00	-1.655,00
2125	Transferertrag vom Ausland			
2126	Investitions- und Tilgungszuschüsse zwischen Unternehmungen und Betrieben der Gebietskörperschaft und der Gebietskörperschaft			
2127	Nicht finanzierungswirksamer Transferertrag	53.909,40	69.100,00	-15.190,60
213	Finanzerträge	0,00	0,00	0,00
2131	Erträge aus Zinsen			
2132	Erträge aus Zinsen aus derivativen Finanzinstrumenten ohne Grundgeschäft			
2133	Erträge aus Gewinnentnahmen von marktbestimmten Betrieben			
2134	Sonstige Finanzerträge			
2135	Erträge aus Dividenden/Gewinnausschüttungen			
2136	Sonstige nicht finanzierungswirksame Finanzerträge			
21	Summe Erträge	74.924,68	131.800,00	-56.875,32
221	Personalaufwand	2.818,07	2.800,00	18,07
2211	Personalaufwand (Bezüge, Nebengeb., Mehrleistungen)	2.310,20	2.300,00	10,20
2212	Gesetzlicher und freiwilliger Sozialaufwand	507,87	500,00	7,87
2213	Sonstiger Personalaufwand			
2214	Nicht finanzierungswirksamer Personalaufwand			
222	Sachaufwand (ohne Transferaufwand)	382.294,68	442.500,00	-60.205,32
2221	Gebrauchs- und Verbrauchsgüter, Handelswaren	48.860,56	56.600,00	-7.739,44
2222	Verwaltungs- und Betriebsaufwand	49.907,86	51.300,00	-1.392,14
2223	Leasing- und Mietaufwand	9.000,00	9.000,00	
2224	Instandhaltung	67.709,89	74.600,00	-6.890,11
2225	Sonstiger Sachaufwand	31.390,88	45.600,00	-14.209,12

Öffentliche Ordnung und Sicherheit (Gruppe 1)

MVAG	Mittelverwendungs- und aufbringungsgruppen (1. und 2. Ebene)	RA 2020	VA 2020	RA - VA
2226	Nicht finanzierungswirksamer Sachaufwand	175.425,49	205.400,00	-29.974,51
223	Transferaufwand (laufende Transfers und Kapitaltransfers)	52.212,02	56.100,00	-3.887,98
2231	Transferaufwand an Träger des öffentlichen Rechts	2.572,02	2.600,00	-27,98
2232	Transferaufwand an Beteiligungen			
2233	Transferaufwand an Unternehmen (mit Finanzunternehmen)	20.000,00	20.000,00	
2234	Transferaufwand an Haushalte und Organisationen ohne Erwerbscharakter	29.640,00	33.500,00	-3.860,00
2235	Transferaufwand an das Ausland			
2236	Investitions- und Tilgungszuschüsse zwischen Unternehmungen und Betrieben der Gebietskörperschaft und der Gebietskörperschaft			
2237	Nicht finanzierungswirksamer Transferaufwand			
224	Finanzaufwand	0,00	0,00	0,00
2241	Zinsen aus Finanzschulden, Finanzierungsleasing, Forderungs Kauf und derivativen Finanzinstrumenten mit Grundgeschäft			
2242	Zinsen und sonstige Aufwendungen aus derivativen Finanzinstrumenten ohne Grundgeschäft			
2243	Gewinnentnahmen von Unternehmungen und marktbestimmten Betrieben der Gebietskörperschaft (innerhalb der Gebietskörperschaft)			
2244	Sonstiger Finanzaufwand			
2245	Nicht finanzierungswirksamer Finanzaufwand			
22	Summe Aufwendungen	437.324,77	501.400,00	-64.075,23
SA0	Saldo (0) Nettoergebnis (21 - 22)	-362.400,09	-369.600,00	7.199,91
230	Entnahmen von Haushaltsrücklagen	0,00	0,00	0,00
2301	Entnahmen von Haushaltsrücklagen			
240	Zuweisung an Haushaltsrücklagen	0,00	0,00	0,00
2401	Zuweisung an Haushaltsrücklagen			
23	Summe Haushaltsrücklagen	0,00	0,00	0,00
SA00	Nettoergebnis nach Zuweisung und Entnahmen von Haushaltsrücklagen (Saldo 0 +/- SU23)	-362.400,09	-369.600,00	7.199,91

Unterricht, Erziehung, Sport und Wissenschaft (Gruppe 2)

MVAG	Mittelverwendungs- und aufbringungsgruppen (1. und 2. Ebene)	RA 2020	VA 2020	RA - VA
211	Erträge aus der operativen Verwaltungstätigkeit	636.563,36	609.100,00	27.463,36
2111	Erträge aus eigenen Abgaben			
2112	Erträge aus Ertragsanteilen			
2113	Erträge aus Gebühren			
2114	Erträge aus Leistungen	97.841,72	114.700,00	-16.858,28
2115	Erträge aus Besitz und wirtschaftlicher Tätigkeit	400.228,13	377.400,00	22.828,13
2116	Erträge aus Veräußerung und sonstige Erträge	135.534,33	117.000,00	18.534,33
2117	Nicht finanzierungswirksame operative Erträge	2.959,18		2.959,18
212	Erträge aus Transfers	344.332,49	352.300,00	-7.967,51
2121	Transferertrag von Trägern des öffentlichen Rechts	313.658,60	280.800,00	32.858,60
2122	Transferertrag von Beteiligungen			
2123	Transferertrag von Unternehmen (mit Finanzunternehmen)			
2124	Transferertrag von Haushalten und Organisationen ohne Erwerbscharakter			
2125	Transferertrag vom Ausland			
2126	Investitions- und Tilgungszuschüsse zwischen Unternehmungen und Betrieben der Gebietskörperschaft und der Gebietskörperschaft			
2127	Nicht finanzierungswirksamer Transferertrag	30.673,89	71.500,00	-40.826,11
213	Finanzerträge	0,00	0,00	0,00
2131	Erträge aus Zinsen			
2132	Erträge aus Zinsen aus derivativen Finanzinstrumenten ohne Grundgeschäft			
2133	Erträge aus Gewinnentnahmen von marktbestimmten Betrieben			
2134	Sonstige Finanzerträge			
2135	Erträge aus Dividenden/Gewinnausschüttungen			
2136	Sonstige nicht finanzierungswirksame Finanzerträge			
21	Summe Erträge	980.895,85	961.400,00	19.495,85
221	Personalaufwand	504.933,60	508.100,00	-3.166,40
2211	Personalaufwand (Bezüge, Nebengeb., Mehrleistungen)	405.860,62	412.700,00	-6.839,38
2212	Gesetzlicher und freiwilliger Sozialaufwand	91.049,02	94.400,00	-3.350,98
2213	Sonstiger Personalaufwand	938,42	1.000,00	-61,58
2214	Nicht finanzierungswirksamer Personalaufwand	7.085,54		7.085,54
222	Sachaufwand (ohne Transferaufwand)	3.062.251,39	3.348.900,00	-286.648,61
2221	Gebrauchs- und Verbrauchsgüter, Handelswaren	82.235,88	114.400,00	-32.164,12
2222	Verwaltungs- und Betriebsaufwand	151.671,26	168.800,00	-17.128,74
2223	Leasing- und Mietaufwand	239.594,68	245.800,00	-6.205,32
2224	Instandhaltung	117.162,52	157.000,00	-39.837,48
2225	Sonstiger Sachaufwand	2.317.083,83	2.452.900,00	-135.816,17

Unterricht, Erziehung, Sport und Wissenschaft (Gruppe 2)

MVAG	Mittelverwendungs- und aufbringungsgruppen (1. und 2. Ebene)	RA 2020	VA 2020	RA - VA
2226	Nicht finanzierungswirksamer Sachaufwand	154.503,22	210.000,00	-55.496,78
223	Transferaufwand (laufende Transfers und Kapitaltransfers)	1.898.976,71	1.950.900,00	-51.923,29
2231	Transferaufwand an Träger des öffentlichen Rechts	1.395.897,49	1.412.400,00	-16.502,51
2232	Transferaufwand an Beteiligungen			
2233	Transferaufwand an Unternehmen (mit Finanzunternehmen)	225.264,68	225.200,00	64,68
2234	Transferaufwand an Haushalte und Organisationen ohne Erwerbscharakter	277.814,54	313.300,00	-35.485,46
2235	Transferaufwand an das Ausland			
2236	Investitions- und Tilgungszuschüsse zwischen Unternehmungen und Betrieben der Gebietskörperschaft und der Gebietskörperschaft			
2237	Nicht finanzierungswirksamer Transferaufwand			
224	Finanzaufwand	0,00	0,00	0,00
2241	Zinsen aus Finanzschulden, Finanzierungsleasing, Forderungskauf und derivativen Finanzinstrumenten mit Grundgeschäft			
2242	Zinsen und sonstige Aufwendungen aus derivativen Finanzinstrumenten ohne Grundgeschäft			
2243	Gewinnentnahmen von Unternehmungen und marktbestimmten Betrieben der Gebietskörperschaft (innerhalb der Gebietskörperschaft)			
2244	Sonstiger Finanzaufwand			
2245	Nicht finanzierungswirksamer Finanzaufwand			
22	Summe Aufwendungen	5.466.161,70	5.807.900,00	-341.738,30
SA0	Saldo (0) Nettoergebnis (21 - 22)	-4.485.265,85	-4.846.500,00	361.234,15
230	Entnahmen von Haushaltsrücklagen	66.262,86	70.000,00	-3.737,14
2301	Entnahmen von Haushaltsrücklagen	66.262,86	70.000,00	-3.737,14
240	Zuweisung an Haushaltsrücklagen	0,00	0,00	0,00
2401	Zuweisung an Haushaltsrücklagen			
23	Summe Haushaltsrücklagen	66.262,86	70.000,00	-3.737,14
SA00	Nettoergebnis nach Zuweisung und Entnahmen von Haushaltsrücklagen (Saldo 0 +/- SU23)	-4.419.002,99	-4.776.500,00	357.497,01

Kunst, Kultur und Kultus (Gruppe 3)

MVAG	Mittelverwendungs- und aufbringungsgruppen (1. und 2. Ebene)	RA 2020	VA 2020	RA - VA
211	Erträge aus der operativen Verwaltungstätigkeit	249.575,03	311.300,00	-61.724,97
2111	Erträge aus eigenen Abgaben			
2112	Erträge aus Ertragsanteilen			
2113	Erträge aus Gebühren			
2114	Erträge aus Leistungen	217.788,59	279.700,00	-61.911,41
2115	Erträge aus Besitz und wirtschaftlicher Tätigkeit	24.291,44	28.300,00	-4.008,56
2116	Erträge aus Veräußerung und sonstige Erträge	2.016,04	3.300,00	-1.283,96
2117	Nicht finanzierungswirksame operative Erträge	5.478,96		5.478,96
212	Erträge aus Transfers	20.500,00	35.000,00	-14.500,00
2121	Transferertrag von Trägern des öffentlichen Rechts	20.500,00	20.000,00	500,00
2122	Transferertrag von Beteiligungen			
2123	Transferertrag von Unternehmen (mit Finanzunternehmen)			
2124	Transferertrag von Haushalten und Organisationen ohne Erwerbscharakter			
2125	Transferertrag vom Ausland		15.000,00	-15.000,00
2126	Investitions- und Tilgungszuschüsse zwischen Unternehmungen und Betrieben der Gebietskörperschaft und der Gebietskörperschaft			
2127	Nicht finanzierungswirksamer Transferertrag			
213	Finanzerträge	0,00	0,00	0,00
2131	Erträge aus Zinsen			
2132	Erträge aus Zinsen aus derivativen Finanzinstrumenten ohne Grundgeschäft			
2133	Erträge aus Gewinnentnahmen von marktbestimmten Betrieben			
2134	Sonstige Finanzerträge			
2135	Erträge aus Dividenden/Gewinnausschüttungen			
2136	Sonstige nicht finanzierungswirksame Finanzerträge			
21	Summe Erträge	270.075,03	346.300,00	-76.224,97
221	Personalaufwand	121.066,75	134.400,00	-13.333,25
2211	Personalaufwand (Bezüge, Nebengeb., Mehrleistungen)	97.100,85	108.000,00	-10.899,15
2212	Gesetzlicher und freiwilliger Sozialaufwand	23.215,26	25.600,00	-2.384,74
2213	Sonstiger Personalaufwand	471,04	800,00	-328,96
2214	Nicht finanzierungswirksamer Personalaufwand	279,60		279,60
222	Sachaufwand (ohne Transferaufwand)	461.660,64	538.000,00	-76.339,36
2221	Gebrauchs- und Verbrauchsgüter, Handelswaren	11.025,76	18.400,00	-7.374,24
2222	Verwaltungs- und Betriebsaufwand	60.076,14	89.100,00	-29.023,86
2223	Leasing- und Mietaufwand	43.866,03	45.700,00	-1.833,97
2224	Instandhaltung	18.556,63	24.400,00	-5.843,37
2225	Sonstiger Sachaufwand	324.166,01	357.500,00	-33.333,99

Kunst, Kultur und Kultus (Gruppe 3)

MVAG	Mittelverwendungs- und aufbringungsgruppen (1. und 2. Ebene)	RA 2020	VA 2020	RA - VA
2226	Nicht finanzierungswirksamer Sachaufwand	3.970,07	2.900,00	1.070,07
223	Transferaufwand (laufende Transfers und Kapitaltransfers)	48.875,05	49.500,00	-624,95
2231	Transferaufwand an Träger des öffentlichen Rechts	597,92	800,00	-202,08
2232	Transferaufwand an Beteiligungen			
2233	Transferaufwand an Unternehmen (mit Finanzunternehmen)			
2234	Transferaufwand an Haushalte und Organisationen ohne Erwerbscharakter	48.277,13	48.700,00	-422,87
2235	Transferaufwand an das Ausland			
2236	Investitions- und Tilgungszuschüsse zwischen Unternehmungen und Betrieben der Gebietskörperschaft und der Gebietskörperschaft			
2237	Nicht finanzierungswirksamer Transferaufwand			
224	Finanzaufwand	0,00	0,00	0,00
2241	Zinsen aus Finanzschulden, Finanzierungsleasing, Forderungs Kauf und derivativen Finanzinstrumenten mit Grundgeschäft			
2242	Zinsen und sonstige Aufwendungen aus derivativen Finanzinstrumenten ohne Grundgeschäft			
2243	Gewinnentnahmen von Unternehmungen und marktbestimmten Betrieben der Gebietskörperschaft (innerhalb der Gebietskörperschaft)			
2244	Sonstiger Finanzaufwand			
2245	Nicht finanzierungswirksamer Finanzaufwand			
22	Summe Aufwendungen	631.602,44	721.900,00	-90.297,56
SA0	Saldo (0) Nettoergebnis (21 - 22)	-361.527,41	-375.600,00	14.072,59
230	Entnahmen von Haushaltsrücklagen	0,00	0,00	0,00
2301	Entnahmen von Haushaltsrücklagen			
240	Zuweisung an Haushaltsrücklagen	0,00	0,00	0,00
2401	Zuweisung an Haushaltsrücklagen			
23	Summe Haushaltsrücklagen	0,00	0,00	0,00
SA00	Nettoergebnis nach Zuweisung und Entnahmen von Haushaltsrücklagen (Saldo 0 +/- SU23)	-361.527,41	-375.600,00	14.072,59

Soziale Wohlfahrt und Wohnbauförderung (Gruppe 4)

MVAG	Mittelverwendungs- und aufbringungsgruppen (1. und 2. Ebene)	RA 2020	VA 2020	RA - VA
211	Erträge aus der operativen Verwaltungstätigkeit	169.794,35	169.500,00	294,35
2111	Erträge aus eigenen Abgaben			
2112	Erträge aus Ertragsanteilen			
2113	Erträge aus Gebühren			
2114	Erträge aus Leistungen	15.000,00	15.000,00	
2115	Erträge aus Besitz und wirtschaftlicher Tätigkeit			
2116	Erträge aus Veräußerung und sonstige Erträge	154.794,35	154.500,00	294,35
2117	Nicht finanzierungswirksame operative Erträge			
212	Erträge aus Transfers	9.071,93	9.000,00	71,93
2121	Transferertrag von Trägern des öffentlichen Rechts	9.071,93	9.000,00	71,93
2122	Transferertrag von Beteiligungen			
2123	Transferertrag von Unternehmen (mit Finanzunternehmen)			
2124	Transferertrag von Haushalten und Organisationen ohne Erwerbscharakter			
2125	Transferertrag vom Ausland			
2126	Investitions- und Tilgungszuschüsse zwischen Unternehmungen und Betrieben der Gebietskörperschaft und der Gebietskörperschaft			
2127	Nicht finanzierungswirksamer Transferertrag			
213	Finanzerträge	13.587,26	13.600,00	-12,74
2131	Erträge aus Zinsen	13.587,26	13.600,00	-12,74
2132	Erträge aus Zinsen aus derivativen Finanzinstrumenten ohne Grundgeschäft			
2133	Erträge aus Gewinnentnahmen von marktbestimmten Betrieben			
2134	Sonstige Finanzerträge			
2135	Erträge aus Dividenden/Gewinnausschüttungen			
2136	Sonstige nicht finanzierungswirksame Finanzerträge			
21	Summe Erträge	192.453,54	192.100,00	353,54
221	Personalaufwand	11.418,83	3.500,00	7.918,83
2211	Personalaufwand (Bezüge, Nebengeb., Mehrleistungen)	9.546,35	2.800,00	6.746,35
2212	Gesetzlicher und freiwilliger Sozialaufwand	1.872,48	700,00	1.172,48
2213	Sonstiger Personalaufwand			
2214	Nicht finanzierungswirksamer Personalaufwand			
222	Sachaufwand (ohne Transferaufwand)	56.227,93	65.000,00	-8.772,07
2221	Gebrauchs- und Verbrauchsgüter, Handelswaren	9.880,88	11.300,00	-1.419,12
2222	Verwaltungs- und Betriebsaufwand	1.854,58	3.900,00	-2.045,42
2223	Leasing- und Mietaufwand	5.930,56	6.500,00	-569,44
2224	Instandhaltung			
2225	Sonstiger Sachaufwand	38.561,91	43.300,00	-4.738,09

Soziale Wohlfahrt und Wohnbauförderung (Gruppe 4)

MVAG	Mittelverwendungs- und aufbringungsgruppen (1. und 2. Ebene)	RA 2020	VA 2020	RA - VA
2226	Nicht finanzierungswirksamer Sachaufwand			
223	Transferaufwand (laufende Transfers und Kapitaltransfers)	4.781.221,01	4.803.200,00	-21.978,99
2231	Transferaufwand an Träger des öffentlichen Rechts	4.748.592,45	4.764.100,00	-15.507,55
2232	Transferaufwand an Beteiligungen			
2233	Transferaufwand an Unternehmen (mit Finanzunternehmen)			
2234	Transferaufwand an Haushalte und Organisationen ohne Erwerbscharakter	32.628,56	39.100,00	-6.471,44
2235	Transferaufwand an das Ausland			
2236	Investitions- und Tilgungszuschüsse zwischen Unternehmungen und Betrieben der Gebietskörperschaft und der Gebietskörperschaft			
2237	Nicht finanzierungswirksamer Transferaufwand			
224	Finanzaufwand	0,00	0,00	0,00
2241	Zinsen aus Finanzschulden, Finanzierungsleasing, Forderungs Kauf und derivativen Finanzinstrumenten mit Grundgeschäft			
2242	Zinsen und sonstige Aufwendungen aus derivativen Finanzinstrumenten ohne Grundgeschäft			
2243	Gewinnentnahmen von Unternehmungen und marktbestimmten Betrieben der Gebietskörperschaft (innerhalb der Gebietskörperschaft)			
2244	Sonstiger Finanzaufwand			
2245	Nicht finanzierungswirksamer Finanzaufwand			
22	Summe Aufwendungen	4.848.867,77	4.871.700,00	-22.832,23
SA0	Saldo (0) Nettoergebnis (21 - 22)	-4.656.414,23	-4.679.600,00	23.185,77
230	Entnahmen von Haushaltsrücklagen	0,00	0,00	0,00
2301	Entnahmen von Haushaltsrücklagen			
240	Zuweisung an Haushaltsrücklagen	0,00	0,00	0,00
2401	Zuweisung an Haushaltsrücklagen			
23	Summe Haushaltsrücklagen	0,00	0,00	0,00
SA00	Nettoergebnis nach Zuweisung und Entnahmen von Haushaltsrücklagen (Saldo 0 +/- SU23)	-4.656.414,23	-4.679.600,00	23.185,77

Gesundheit (Gruppe 5)

MVAG	Mittelverwendungs- und aufbringungsgruppen (1. und 2. Ebene)	RA 2020	VA 2020	RA - VA
211	Erträge aus der operativen Verwaltungstätigkeit	8.602,49	7.900,00	702,49
2111	Erträge aus eigenen Abgaben			
2112	Erträge aus Ertragsanteilen			
2113	Erträge aus Gebühren			
2114	Erträge aus Leistungen	6.812,49	6.400,00	412,49
2115	Erträge aus Besitz und wirtschaftlicher Tätigkeit			
2116	Erträge aus Veräußerung und sonstige Erträge	1.790,00	1.500,00	290,00
2117	Nicht finanzierungswirksame operative Erträge			
212	Erträge aus Transfers	425,50	1.600,00	-1.174,50
2121	Transferertrag von Trägern des öffentlichen Rechts	265,50	1.600,00	-1.334,50
2122	Transferertrag von Beteiligungen			
2123	Transferertrag von Unternehmen (mit Finanzunternehmen)			
2124	Transferertrag von Haushalten und Organisationen ohne Erwerbscharakter			
2125	Transferertrag vom Ausland			
2126	Investitions- und Tilgungszuschüsse zwischen Unternehmungen und Betrieben der Gebietskörperschaft und der Gebietskörperschaft			
2127	Nicht finanzierungswirksamer Transferertrag	160,00		160,00
213	Finanzerträge	0,00	0,00	0,00
2131	Erträge aus Zinsen			
2132	Erträge aus Zinsen aus derivativen Finanzinstrumenten ohne Grundgeschäft			
2133	Erträge aus Gewinnentnahmen von marktbestimmten Betrieben			
2134	Sonstige Finanzerträge			
2135	Erträge aus Dividenden/Gewinnausschüttungen			
2136	Sonstige nicht finanzierungswirksame Finanzerträge			
21	Summe Erträge	9.027,99	9.500,00	-472,01
221	Personalaufwand	38.896,61	38.600,00	296,61
2211	Personalaufwand (Bezüge, Nebengeb., Mehrleistungen)	33.616,38	33.700,00	-83,62
2212	Gesetzlicher und freiwilliger Sozialaufwand	4.409,43	4.300,00	109,43
2213	Sonstiger Personalaufwand	551,64	600,00	-48,36
2214	Nicht finanzierungswirksamer Personalaufwand	319,16		319,16
222	Sachaufwand (ohne Transferaufwand)	59.761,46	85.200,00	-25.438,54
2221	Gebrauchs- und Verbrauchsgüter, Handelswaren	1.742,85	4.000,00	-2.257,15
2222	Verwaltungs- und Betriebsaufwand		1.000,00	-1.000,00
2223	Leasing- und Mietaufwand	1.713,60	1.700,00	13,60
2224	Instandhaltung	1.162,69	1.300,00	-137,31
2225	Sonstiger Sachaufwand	53.167,03	75.400,00	-22.232,97

Gesundheit (Gruppe 5)

MVAG	Mittelverwendungs- und aufbringungsgruppen (1. und 2. Ebene)	RA 2020	VA 2020	RA - VA
2226	Nicht finanzierungswirksamer Sachaufwand	1.975,29	1.800,00	175,29
223	Transferaufwand (laufende Transfers und Kapitaltransfers)	2.473.208,92	2.482.100,00	-8.891,08
2231	Transferaufwand an Träger des öffentlichen Rechts	2.472.608,92	2.481.500,00	-8.891,08
2232	Transferaufwand an Beteiligungen			
2233	Transferaufwand an Unternehmen (mit Finanzunternehmen)			
2234	Transferaufwand an Haushalte und Organisationen ohne Erwerbscharakter	600,00	600,00	
2235	Transferaufwand an das Ausland			
2236	Investitions- und Tilgungszuschüsse zwischen Unternehmungen und Betrieben der Gebietskörperschaft und der Gebietskörperschaft			
2237	Nicht finanzierungswirksamer Transferaufwand			
224	Finanzaufwand	0,00	0,00	0,00
2241	Zinsen aus Finanzschulden, Finanzierungsleasing, Forderungs Kauf und derivativen Finanzinstrumenten mit Grundgeschäft			
2242	Zinsen und sonstige Aufwendungen aus derivativen Finanzinstrumenten ohne Grundgeschäft			
2243	Gewinnentnahmen von Unternehmungen und marktbestimmten Betrieben der Gebietskörperschaft (innerhalb der Gebietskörperschaft)			
2244	Sonstiger Finanzaufwand			
2245	Nicht finanzierungswirksamer Finanzaufwand			
22	Summe Aufwendungen	2.571.866,99	2.605.900,00	-34.033,01
SA0	Saldo (0) Nettoergebnis (21 - 22)	-2.562.839,00	-2.596.400,00	33.561,00
230	Entnahmen von Haushaltsrücklagen	0,00	0,00	0,00
2301	Entnahmen von Haushaltsrücklagen			
240	Zuweisung an Haushaltsrücklagen	0,00	0,00	0,00
2401	Zuweisung an Haushaltsrücklagen			
23	Summe Haushaltsrücklagen	0,00	0,00	0,00
SA00	Nettoergebnis nach Zuweisung und Entnahmen von Haushaltsrücklagen (Saldo 0 +/- SU23)	-2.562.839,00	-2.596.400,00	33.561,00

Straßen- und Wasserbau, Verkehr (Gruppe 6)

MVAG	Mittelverwendungs- und aufbringungsgruppen (1. und 2. Ebene)	RA 2020	VA 2020	RA - VA
211	Erträge aus der operativen Verwaltungstätigkeit	194.182,60	162.800,00	31.382,60
2111	Erträge aus eigenen Abgaben			
2112	Erträge aus Ertragsanteilen			
2113	Erträge aus Gebühren	283,36	300,00	-16,64
2114	Erträge aus Leistungen	126.697,27	150.200,00	-23.502,73
2115	Erträge aus Besitz und wirtschaftlicher Tätigkeit	13.477,74	12.000,00	1.477,74
2116	Erträge aus Veräußerung und sonstige Erträge	34.585,15	300,00	34.285,15
2117	Nicht finanzierungswirksame operative Erträge	19.139,08		19.139,08
212	Erträge aus Transfers	1.068.880,79	1.101.300,00	-32.419,21
2121	Transferertrag von Trägern des öffentlichen Rechts	144.044,09	131.200,00	12.844,09
2122	Transferertrag von Beteiligungen			
2123	Transferertrag von Unternehmen (mit Finanzunternehmen)			
2124	Transferertrag von Haushalten und Organisationen ohne Erwerbscharakter	212.357,20	240.000,00	-27.642,80
2125	Transferertrag vom Ausland			
2126	Investitions- und Tilgungszuschüsse zwischen Unternehmungen und Betrieben der Gebietskörperschaft und der Gebietskörperschaft			
2127	Nicht finanzierungswirksamer Transferertrag	712.479,50	730.100,00	-17.620,50
213	Finanzerträge	0,00	0,00	0,00
2131	Erträge aus Zinsen			
2132	Erträge aus Zinsen aus derivativen Finanzinstrumenten ohne Grundgeschäft			
2133	Erträge aus Gewinnentnahmen von marktbestimmten Betrieben			
2134	Sonstige Finanzerträge			
2135	Erträge aus Dividenden/Gewinnausschüttungen			
2136	Sonstige nicht finanzierungswirksame Finanzerträge			
21	Summe Erträge	1.263.063,39	1.264.100,00	-1.036,61
221	Personalaufwand	373.873,59	368.800,00	5.073,59
2211	Personalaufwand (Bezüge, Nebengeb., Mehrleistungen)	309.733,64	308.900,00	833,64
2212	Gesetzlicher und freiwilliger Sozialaufwand	58.315,43	58.200,00	115,43
2213	Sonstiger Personalaufwand	1.758,24	1.700,00	58,24
2214	Nicht finanzierungswirksamer Personalaufwand	4.066,28		4.066,28
222	Sachaufwand (ohne Transferaufwand)	3.874.513,15	3.860.800,00	13.713,15
2221	Gebrauchs- und Verbrauchsgüter, Handelswaren	20.137,03	29.300,00	-9.162,97
2222	Verwaltungs- und Betriebsaufwand	9.837,37	9.200,00	637,37
2223	Leasing- und Mietaufwand	22.376,55	22.800,00	-423,45
2224	Instandhaltung	447.656,81	420.500,00	27.156,81
2225	Sonstiger Sachaufwand	829.177,98	808.100,00	21.077,98

Straßen- und Wasserbau, Verkehr (Gruppe 6)

MVAG	Mittelverwendungs- und aufbringungsgruppen (1. und 2. Ebene)	RA 2020	VA 2020	RA - VA
2226	Nicht finanzierungswirksamer Sachaufwand	2.545.327,41	2.570.900,00	-25.572,59
223	Transferaufwand (laufende Transfers und Kapitaltransfers)	291.705,00	303.100,00	-11.395,00
2231	Transferaufwand an Träger des öffentlichen Rechts	291.560,00	287.800,00	3.760,00
2232	Transferaufwand an Beteiligungen			
2233	Transferaufwand an Unternehmen (mit Finanzunternehmen)			
2234	Transferaufwand an Haushalte und Organisationen ohne Erwerbscharakter	145,00	15.300,00	-15.155,00
2235	Transferaufwand an das Ausland			
2236	Investitions- und Tilgungszuschüsse zwischen Unternehmungen und Betrieben der Gebietskörperschaft und der Gebietskörperschaft			
2237	Nicht finanzierungswirksamer Transferaufwand			
224	Finanzaufwand	23.558,67	23.800,00	-241,33
2241	Zinsen aus Finanzschulden, Finanzierungsleasing, Forderungs Kauf und derivativen Finanzinstrumenten mit Grundgeschäft	23.558,67	23.800,00	-241,33
2242	Zinsen und sonstige Aufwendungen aus derivativen Finanzinstrumenten ohne Grundgeschäft			
2243	Gewinnentnahmen von Unternehmungen und marktbestimmten Betrieben der Gebietskörperschaft (innerhalb der Gebietskörperschaft)			
2244	Sonstiger Finanzaufwand			
2245	Nicht finanzierungswirksamer Finanzaufwand			
22	Summe Aufwendungen	4.563.650,41	4.556.500,00	7.150,41
SA0	Saldo (0) Nettoergebnis (21 - 22)	-3.300.587,02	-3.292.400,00	-8.187,02
230	Entnahmen von Haushaltsrücklagen	7.152,83	0,00	7.152,83
2301	Entnahmen von Haushaltsrücklagen	7.152,83		7.152,83
240	Zuweisung an Haushaltsrücklagen	0,00	0,00	0,00
2401	Zuweisung an Haushaltsrücklagen			
23	Summe Haushaltsrücklagen	7.152,83	0,00	7.152,83
SA00	Nettoergebnis nach Zuweisung und Entnahmen von Haushaltsrücklagen (Saldo 0 +/- SU23)	-3.293.434,19	-3.292.400,00	-1.034,19

Wirtschaftsförderung (Gruppe 7)

MVAG	Mittelverwendungs- und aufbringungsgruppen (1. und 2. Ebene)	RA 2020	VA 2020	RA - VA
211	Erträge aus der operativen Verwaltungstätigkeit	89.601,18	87.600,00	2.001,18
2111	Erträge aus eigenen Abgaben			
2112	Erträge aus Ertragsanteilen			
2113	Erträge aus Gebühren			
2114	Erträge aus Leistungen	71.057,89	73.600,00	-2.542,11
2115	Erträge aus Besitz und wirtschaftlicher Tätigkeit	9.501,33	9.100,00	401,33
2116	Erträge aus Veräußerung und sonstige Erträge	7.652,46	4.900,00	2.752,46
2117	Nicht finanzierungswirksame operative Erträge	1.389,50		1.389,50
212	Erträge aus Transfers	387.301,55	239.200,00	148.101,55
2121	Transferertrag von Trägern des öffentlichen Rechts	125.102,00	64.200,00	60.902,00
2122	Transferertrag von Beteiligungen			
2123	Transferertrag von Unternehmen (mit Finanzunternehmen)	12.797,09	45.000,00	-32.202,91
2124	Transferertrag von Haushalten und Organisationen ohne Erwerbscharakter	249.024,51	130.000,00	119.024,51
2125	Transferertrag vom Ausland			
2126	Investitions- und Tilgungszuschüsse zwischen Unternehmungen und Betrieben der Gebietskörperschaft und der Gebietskörperschaft			
2127	Nicht finanzierungswirksamer Transferertrag	377,95		377,95
213	Finanzerträge	60,85	400,00	-339,15
2131	Erträge aus Zinsen	60,85	400,00	-339,15
2132	Erträge aus Zinsen aus derivativen Finanzinstrumenten ohne Grundgeschäft			
2133	Erträge aus Gewinnentnahmen von marktbestimmten Betrieben			
2134	Sonstige Finanzerträge			
2135	Erträge aus Dividenden/Gewinnausschüttungen			
2136	Sonstige nicht finanzierungswirksame Finanzerträge			
21	Summe Erträge	476.963,58	327.200,00	149.763,58
221	Personalaufwand	167.756,22	183.500,00	-15.743,78
2211	Personalaufwand (Bezüge, Nebengeb., Mehrleistungen)	140.393,20	153.900,00	-13.506,80
2212	Gesetzlicher und freiwilliger Sozialaufwand	24.899,09	28.400,00	-3.500,91
2213	Sonstiger Personalaufwand	1.170,63	1.200,00	-29,37
2214	Nicht finanzierungswirksamer Personalaufwand	1.293,30		1.293,30
222	Sachaufwand (ohne Transferaufwand)	337.027,44	422.800,00	-85.772,56
2221	Gebrauchs- und Verbrauchsgüter, Handelswaren	9.512,03	19.600,00	-10.087,97
2222	Verwaltungs- und Betriebsaufwand	13.106,98	18.700,00	-5.593,02
2223	Leasing- und Mietaufwand	7.302,05	7.300,00	2,05
2224	Instandhaltung	1.942,73	6.400,00	-4.457,27
2225	Sonstiger Sachaufwand	295.952,37	353.500,00	-57.547,63

Wirtschaftsförderung (Gruppe 7)

MVAG	Mittelverwendungs- und aufbringungsgruppen (1. und 2. Ebene)	RA 2020	VA 2020	RA - VA
2226	Nicht finanzierungswirksamer Sachaufwand	9.211,28	17.300,00	-8.088,72
223	Transferaufwand (laufende Transfers und Kapitaltransfers)	543.404,61	381.900,00	161.504,61
2231	Transferaufwand an Träger des öffentlichen Rechts	1.008,00	1.200,00	-192,00
2232	Transferaufwand an Beteiligungen			
2233	Transferaufwand an Unternehmen (mit Finanzunternehmen)	109.828,92	131.900,00	-22.071,08
2234	Transferaufwand an Haushalte und Organisationen ohne Erwerbscharakter	432.567,69	248.800,00	183.767,69
2235	Transferaufwand an das Ausland			
2236	Investitions- und Tilgungszuschüsse zwischen Unternehmungen und Betrieben der Gebietskörperschaft und der Gebietskörperschaft			
2237	Nicht finanzierungswirksamer Transferaufwand			
224	Finanzaufwand	488,34	600,00	-111,66
2241	Zinsen aus Finanzschulden, Finanzierungsleasing, Forderungskauf und derivativen Finanzinstrumenten mit Grundgeschäft			
2242	Zinsen und sonstige Aufwendungen aus derivativen Finanzinstrumenten ohne Grundgeschäft			
2243	Gewinnentnahmen von Unternehmungen und marktbestimmten Betrieben der Gebietskörperschaft (innerhalb der Gebietskörperschaft)			
2244	Sonstiger Finanzaufwand	488,34	600,00	-111,66
2245	Nicht finanzierungswirksamer Finanzaufwand			
22	Summe Aufwendungen	1.048.676,61	988.800,00	59.876,61
SA0	Saldo (0) Nettoergebnis (21 - 22)	-571.713,03	-661.600,00	89.886,97
230	Entnahmen von Haushaltsrücklagen	0,00	0,00	0,00
2301	Entnahmen von Haushaltsrücklagen			
240	Zuweisung an Haushaltsrücklagen	0,00	0,00	0,00
2401	Zuweisung an Haushaltsrücklagen			
23	Summe Haushaltsrücklagen	0,00	0,00	0,00
SA00	Nettoergebnis nach Zuweisung und Entnahmen von Haushaltsrücklagen (Saldo 0 +/- SU23)	-571.713,03	-661.600,00	89.886,97

Dienstleistungen (Gruppe 8)

MVAG	Mittelverwendungs- und aufbringungsgruppen (1. und 2. Ebene)	RA 2020	VA 2020	RA - VA
211	Erträge aus der operativen Verwaltungstätigkeit	7.797.168,90	8.084.900,00	-287.731,10
2111	Erträge aus eigenen Abgaben	315.011,54	238.000,00	77.011,54
2112	Erträge aus Ertragsanteilen			
2113	Erträge aus Gebühren	5.087.948,42	5.576.500,00	-488.551,58
2114	Erträge aus Leistungen	1.965.189,76	1.936.000,00	29.189,76
2115	Erträge aus Besitz und wirtschaftlicher Tätigkeit	273.922,39	255.500,00	18.422,39
2116	Erträge aus Veräußerung und sonstige Erträge	93.168,01	78.900,00	14.268,01
2117	Nicht finanzierungswirksame operative Erträge	61.928,78		61.928,78
212	Erträge aus Transfers	610.590,13	500.200,00	110.390,13
2121	Transferertrag von Trägern des öffentlichen Rechts	97.285,30	58.300,00	38.985,30
2122	Transferertrag von Beteiligungen	145.993,31	154.200,00	-8.206,69
2123	Transferertrag von Unternehmen (mit Finanzunternehmen)			
2124	Transferertrag von Haushalten und Organisationen ohne Erwerbscharakter	14.322,34	14.500,00	-177,66
2125	Transferertrag vom Ausland			
2126	Investitions- und Tilgungszuschüsse zwischen Unternehmungen und Betrieben der Gebietskörperschaft und der Gebietskörperschaft			
2127	Nicht finanzierungswirksamer Transferertrag	352.989,18	273.200,00	79.789,18
213	Finanzerträge	2.043,09	107.500,00	-105.456,91
2131	Erträge aus Zinsen	2.043,09	3.000,00	-956,91
2132	Erträge aus Zinsen aus derivativen Finanzinstrumenten ohne Grundgeschäft			
2133	Erträge aus Gewinnentnahmen von marktbestimmten Betrieben		104.500,00	-104.500,00
2134	Sonstige Finanzerträge			
2135	Erträge aus Dividenden/Gewinnausschüttungen			
2136	Sonstige nicht finanzierungswirksame Finanzerträge			
21	Summe Erträge	8.409.802,12	8.692.600,00	-282.797,88
221	Personalaufwand	2.042.625,03	2.007.700,00	34.925,03
2211	Personalaufwand (Bezüge, Nebengeb., Mehrleistungen)	1.618.911,81	1.609.900,00	9.011,81
2212	Gesetzlicher und freiwilliger Sozialaufwand	401.553,92	395.800,00	5.753,92
2213	Sonstiger Personalaufwand	1.963,92	2.000,00	-36,08
2214	Nicht finanzierungswirksamer Personalaufwand	20.195,38		20.195,38
222	Sachaufwand (ohne Transferaufwand)	6.667.303,56	6.961.300,00	-293.996,44
2221	Gebrauchs- und Verbrauchsgüter, Handelswaren	226.891,99	251.500,00	-24.608,01
2222	Verwaltungs- und Betriebsaufwand	237.551,57	218.600,00	18.951,57
2223	Leasing- und Mietaufwand	39.376,56	40.800,00	-1.423,44
2224	Instandhaltung	377.069,69	337.100,00	39.969,69
2225	Sonstiger Sachaufwand	4.316.434,86	4.624.300,00	-307.865,14

Dienstleistungen (Gruppe 8)

MVAG	Mittelverwendungs- und aufbringungsgruppen (1. und 2. Ebene)	RA 2020	VA 2020	RA - VA
2226	Nicht finanzierungswirksamer Sachaufwand	1.469.978,89	1.489.000,00	-19.021,11
223	Transferaufwand (laufende Transfers und Kapitaltransfers)	452.685,39	443.800,00	8.885,39
2231	Transferaufwand an Träger des öffentlichen Rechts	408.160,40	398.800,00	9.360,40
2232	Transferaufwand an Beteiligungen			
2233	Transferaufwand an Unternehmen (mit Finanzunternehmen)	32.369,38	32.400,00	-30,62
2234	Transferaufwand an Haushalte und Organisationen ohne Erwerbscharakter	12.155,61	12.600,00	-444,39
2235	Transferaufwand an das Ausland			
2236	Investitions- und Tilgungszuschüsse zwischen Unternehmungen und Betrieben der Gebietskörperschaft und der Gebietskörperschaft			
2237	Nicht finanzierungswirksamer Transferaufwand			
224	Finanzaufwand	87.689,06	127.700,00	-40.010,94
2241	Zinsen aus Finanzschulden, Finanzierungsleasing, Forderungs Kauf und derivativen Finanzinstrumenten mit Grundgeschäft	87.689,06	127.700,00	-40.010,94
2242	Zinsen und sonstige Aufwendungen aus derivativen Finanzinstrumenten ohne Grundgeschäft			
2243	Gewinnentnahmen von Unternehmungen und marktbestimmten Betrieben der Gebietskörperschaft (innerhalb der Gebietskörperschaft)			
2244	Sonstiger Finanzaufwand			
2245	Nicht finanzierungswirksamer Finanzaufwand			
22	Summe Aufwendungen	9.250.303,04	9.540.500,00	-290.196,96
SA0	Saldo (0) Nettoergebnis (21 - 22)	-840.500,92	-847.900,00	7.399,08
230	Entnahmen von Haushaltsrücklagen	0,00	0,00	0,00
2301	Entnahmen von Haushaltsrücklagen			
240	Zuweisung an Haushaltsrücklagen	0,00	0,00	0,00
2401	Zuweisung an Haushaltsrücklagen			
23	Summe Haushaltsrücklagen	0,00	0,00	0,00
SA00	Nettoergebnis nach Zuweisung und Entnahmen von Haushaltsrücklagen (Saldo 0 +/- SU23)	-840.500,92	-847.900,00	7.399,08

Finanzwirtschaft (Gruppe 9)

MVAG	Mittelverwendungs- und aufbringungsgruppen (1. und 2. Ebene)	RA 2020	VA 2020	RA - VA
211	Erträge aus der operativen Verwaltungstätigkeit	18.293.238,90	17.444.600,00	848.638,90
2111	Erträge aus eigenen Abgaben	5.719.862,18	4.918.100,00	801.762,18
2112	Erträge aus Ertragsanteilen	12.451.502,79	12.415.500,00	36.002,79
2113	Erträge aus Gebühren			
2114	Erträge aus Leistungen	118.710,58	109.200,00	9.510,58
2115	Erträge aus Besitz und wirtschaftlicher Tätigkeit			
2116	Erträge aus Veräußerung und sonstige Erträge	3.163,35	1.800,00	1.363,35
2117	Nicht finanzierungswirksame operative Erträge			
212	Erträge aus Transfers	869.178,65	871.000,00	-1.821,35
2121	Transferertrag von Trägern des öffentlichen Rechts	868.428,57	871.000,00	-2.571,43
2122	Transferertrag von Beteiligungen			
2123	Transferertrag von Unternehmen (mit Finanzunternehmen)			
2124	Transferertrag von Haushalten und Organisationen ohne Erwerbscharakter			
2125	Transferertrag vom Ausland			
2126	Investitions- und Tilgungszuschüsse zwischen Unternehmungen und Betrieben der Gebietskörperschaft und der Gebietskörperschaft			
2127	Nicht finanzierungswirksamer Transferertrag	750,08		750,08
213	Finanzerträge	25.652,05	52.800,00	-27.147,95
2131	Erträge aus Zinsen	22.527,05	51.300,00	-28.772,95
2132	Erträge aus Zinsen aus derivativen Finanzinstrumenten ohne Grundgeschäft			
2133	Erträge aus Gewinnentnahmen von marktbestimmten Betrieben			
2134	Sonstige Finanzerträge			
2135	Erträge aus Dividenden/Gewinnausschüttungen	3.125,00	1.500,00	1.625,00
2136	Sonstige nicht finanzierungswirksame Finanzerträge			
21	Summe Erträge	19.188.069,60	18.368.400,00	819.669,60
221	Personalaufwand	354.864,51	335.400,00	19.464,51
2211	Personalaufwand (Bezüge, Nebengeb., Mehrleistungen)	288.030,88	279.300,00	8.730,88
2212	Gesetzlicher und freiwilliger Sozialaufwand	58.123,58	56.100,00	2.023,58
2213	Sonstiger Personalaufwand	254,20		254,20
2214	Nicht finanzierungswirksamer Personalaufwand	8.455,85		8.455,85
222	Sachaufwand (ohne Transferaufwand)	41.733,86	70.900,00	-29.166,14
2221	Gebrauchs- und Verbrauchsgüter, Handelswaren	139,44	1.300,00	-1.160,56
2222	Verwaltungs- und Betriebsaufwand	5.393,35	16.400,00	-11.006,65
2223	Leasing- und Mietaufwand			
2224	Instandhaltung			
2225	Sonstiger Sachaufwand	34.075,62	51.100,00	-17.024,38

Finanzwirtschaft (Gruppe 9)

MVAG	Mittelverwendungs- und aufbringungsgruppen (1. und 2. Ebene)	RA 2020	VA 2020	RA - VA
2226	Nicht finanzierungswirksamer Sachaufwand	2.125,45	2.100,00	25,45
223	Transferaufwand (laufende Transfers und Kapitaltransfers)	986.421,06	1.092.300,00	-105.878,94
2231	Transferaufwand an Träger des öffentlichen Rechts	986.421,06	1.092.300,00	-105.878,94
2232	Transferaufwand an Beteiligungen			
2233	Transferaufwand an Unternehmen (mit Finanzunternehmen)			
2234	Transferaufwand an Haushalte und Organisationen ohne Erwerbscharakter			
2235	Transferaufwand an das Ausland			
2236	Investitions- und Tilgungszuschüsse zwischen Unternehmungen und Betrieben der Gebietskörperschaft und der Gebietskörperschaft			
2237	Nicht finanzierungswirksamer Transferaufwand			
224	Finanzaufwand	108.856,38	21.000,00	87.856,38
2241	Zinsen aus Finanzschulden, Finanzierungsleasing, Forderungs Kauf und derivativen Finanzinstrumenten mit Grundgeschäft	140,13	10.000,00	-9.859,87
2242	Zinsen und sonstige Aufwendungen aus derivativen Finanzinstrumenten ohne Grundgeschäft			
2243	Gewinnentnahmen von Unternehmungen und marktbestimmten Betrieben der Gebietskörperschaft (innerhalb der Gebietskörperschaft)			
2244	Sonstiger Finanzaufwand	8.519,18	11.000,00	-2.480,82
2245	Nicht finanzierungswirksamer Finanzaufwand	100.197,07		100.197,07
22	Summe Aufwendungen	1.491.875,81	1.519.600,00	-27.724,19
SA0	Saldo (0) Nettoergebnis (21 - 22)	17.696.193,79	16.848.800,00	847.393,79
230	Entnahmen von Haushaltsrücklagen	0,00	0,00	0,00
2301	Entnahmen von Haushaltsrücklagen			
240	Zuweisung an Haushaltsrücklagen	0,00	0,00	0,00
2401	Zuweisung an Haushaltsrücklagen			
23	Summe Haushaltsrücklagen	0,00	0,00	0,00
SA00	Nettoergebnis nach Zuweisung und Entnahmen von Haushaltsrücklagen (Saldo 0 +/- SU23)	17.696.193,79	16.848.800,00	847.393,79

Finanzierungshaushalt Bereichsbudget 1. und 2. Ebene
(Anlage 1b)

Vertretungskörper und allgemeine Verwaltung (Gruppe 0)

MVAG	Mittelverwendungs- und aufbringungsgruppen (1. und 2. Ebene)	RA 2020	VA 2020	RA - VA
311	Einzahlungen aus der operativen Verwaltungstätigkeit	570.515,46	558.600,00	11.915,46
3111	Einzahlungen aus eigenen Abgaben			
3112	Einzahlungen aus Ertragsanteilen			
3113	Einzahlungen aus Gebühren			
3114	Einzahlungen aus Leistungen	552.455,24	544.700,00	7.755,24
3115	Einzahlungen aus Besitz und wirtschaftlicher Tätigkeit			
3116	Einzahlungen aus Veräußerung von geringwertigen Wirtschaftsgütern (GWG) und sonstige Einzahlungen	18.060,22	13.900,00	4.160,22
312	Einzahlungen aus Transfers (ohne Kapitaltransfers)	8.675,06	158.000,00	-149.324,94
3121	Transferzahlungen von Trägern des öffentlichen Rechts	8.000,00	8.000,00	
3122	Transferzahlungen von Beteiligungen			
3123	Transferzahlungen von Unternehmen (inkl. Finanzunternehmen)	675,06	150.000,00	-149.324,94
3124	Transferzahlungen von Haushalte und Organisationen ohne Erwerbscharakter			
3125	Transferzahlungen vom Ausland			
3126	Investitions- und Tilgungszuschüsse zwischen Unternehmungen und Betrieben der Gebietskörperschaft und der Gebietskörperschaft			
313	Einzahlungen aus Finanzerträgen	0,00	0,00	0,00
3131	Einzahlungen aus Zinserträgen			
3133	Einzahlungen aus Gewinnentnahmen von marktbestimmten Betrieben			
3134	Sonstige Einzahlungen aus Finanzerträgen			
3135	Einzahlungen aus Dividenden/Gewinnausschüttungen			
31	Summe Einzahlungen operative Gebarung	579.190,52	716.600,00	-137.409,48
321	Auszahlungen aus Personalaufwand	1.495.796,11	1.567.400,00	-71.603,89
3211	Auszahlungen für Personalaufwand Bezüge, Nebengebühren, und Mehrleistungsvergütungen)	1.033.284,17	1.068.300,00	-35.015,83
3212	Auszahlungen für gesetzliche und freiwillige Sozialaufwendungen	453.791,90	490.100,00	-36.308,10
3213	Auszahlungen aus sonstigem Personalaufwand	8.720,04	9.000,00	-279,96
322	Auszahlungen aus Sachaufwand (ohne Transferaufwand)	839.840,65	977.200,00	-137.359,35
3221	Auszahlungen für Gebrauchs- und Verbrauchsgüter, Handelswaren	42.516,05	53.200,00	-10.683,95
3222	Auszahlungen für Verwaltungs- und Betriebsaufwand	87.783,49	113.500,00	-25.716,51
3223	Auszahlungen für Leasing- und Mietaufwand	21.154,12	23.500,00	-2.345,88
3224	Auszahlungen für Instandhaltung	67.361,08	86.400,00	-19.038,92
3225	Sonstige Auszahlungen aus Sachaufwand	621.025,91	700.600,00	-79.574,09
323	Auszahlungen aus Transfers (ohne Kapitaltransfers)	1.403.923,01	1.323.400,00	80.523,01
3231	Transferzahlungen an Träger des öffentlichen Rechts	1.395.562,51	1.314.200,00	81.362,51
3232	Transferzahlungen an Beteiligungen			
3233	Transferzahlungen an Unternehmen (inkl. Finanzunternehmen)			

Vertretungskörper und allgemeine Verwaltung (Gruppe 0)

MVAG	Mittelverwendungs- und aufbringungsgruppen (1. und 2. Ebene)	RA 2020	VA 2020	RA - VA
3234	Transferzahlungen an Haushalte und Organisationen ohne Erwerbscharakter	8.360,50	9.200,00	-839,50
3235	Transferzahlungen an das Ausland			
3236	Investitions- und Tilgungszuschüsse zwischen Unternehmungen und Betrieben der Gebietskörperschaft und der Gebietskörperschaft			
324	Auszahlungen aus Finanzaufwand	0,00	0,00	0,00
3241	Auszahlungen für Zinsaufwand, für Finanzierungsleasing, für Forderungskauf, für Finanzschulden und derivative Finanzinstrumente m			
3242	Auszahlungen für Zinsen aus derivativen Finanzinstrumenten ohne Grundgeschäft			
3243	Auszahlung aus Gewinnentnahmen von marktbestimmten Betrieben			
3244	Sonstige Auszahlungen aus Finanzaufwendungen			
32	Summe Auszahlungen operative Gebarung	3.739.559,77	3.868.000,00	-128.440,23
SA1	Saldo (1) Geldfluss aus der Operativen Gebarung (31 – 32)	-3.160.369,25	-3.151.400,00	-8.969,25
331	Einzahlungen aus der Investitionstätigkeit	0,00	0,00	0,00
3311	Einzahlungen aus der Veräußerung von immateriellem Vermögen			
3312	Einzahlungen aus der Veräußerung von Grundstücken und Grundstückeinrichtungen			
3313	Einzahlungen aus der Veräußerung von Gebäuden und Bauten			
3314	Einzahlungen aus der Veräußerung von technischen Anlagen, Fahrzeuge und Maschinen			
3315	Einzahlungen aus der Veräußerung von Amts-, Betriebs- und Geschäftsausstattung			
3316	Einzahlungen aus der Veräußerung von Kulturgütern			
3317	Einzahlungen aus der Veräußerung von Beteiligungen			
332	Einzahlungen aus der Rückzahlung von Darlehen sowie gewährten Vorschüssen	16.348,00	20.000,00	-3.652,00
3321	Einzahlungen aus Darlehen an Träger des öffentlichen Rechts			
3322	Einzahlungen aus Darlehen an Beteiligungen			
3323	Einzahlungen aus Darlehen an Unternehmen und Haushalte			
3325	Einzahlungen aus Vorschüssen und Anzahlungen	16.348,00	20.000,00	-3.652,00
333	Einzahlungen aus Kapitaltransfers	25.843,00	28.000,00	-2.157,00
3331	Kapitaltransferzahlungen von Trägern des öffentlichen Rechts	25.843,00	28.000,00	-2.157,00
3332	Kapitaltransferzahlungen von Beteiligungen			
3333	Kapitaltransferzahlungen von Unternehmen			
3334	Kapitaltransferzahlungen von Haushalten und Organisationen ohne Erwerbscharakter			
3335	Kapitaltransferzahlungen vom Ausland			
33	Summe Einzahlungen investive Gebarung	42.191,00	48.000,00	-5.809,00
341	Auszahlungen aus der Investitionstätigkeit	114.761,09	685.800,00	-571.038,91
3411	Auszahlungen für den Erwerb von immateriellem Vermögen	7.139,23	10.600,00	-3.460,77

Vertretungskörper und allgemeine Verwaltung (Gruppe 0)

MVAG	Mittelverwendungs- und aufbringungsgruppen (1. und 2. Ebene)	RA 2020	VA 2020	RA - VA
3412	Auszahlungen für den Erwerb von Grundstücken und Grundstückseinrichtungen			
3413	Auszahlungen für den Erwerb von Gebäuden und Bauten	84.900,00	650.000,00	-565.100,00
3414	Auszahlungen für den Erwerb von technischen Anlagen, Fahrzeuge und Maschinen			
3415	Auszahlungen für den Erwerb von Amts-, Betriebs- und Geschäftsausstattung	22.721,86	25.200,00	-2.478,14
3416	Auszahlungen für den Erwerb von Kulturgütern			
3417	Auszahlungen für den Erwerb von Beteiligungen			
342	Auszahlungen von gewährten Darlehen sowie gewährten Vorschüssen	15.000,00	20.000,00	-5.000,00
3421	Auszahlung von Darlehen an Träger des öffentlichen Rechts			
3422	Auszahlung von Darlehen an Beteiligungen			
3423	Auszahlung von Darlehen an Unternehmen und Haushalte			
3425	Auszahlungen von Vorschüssen und Anzahlungen	15.000,00	20.000,00	-5.000,00
343	Auszahlungen aus Kapitaltransfers	0,00	0,00	0,00
3431	Kapitaltransferzahlungen an Träger des öffentlichen Rechts			
3432	Kapitaltransferzahlungen an Beteiligungen			
3433	Kapitaltransferzahlungen an Unternehmen (Finanzunternehmen)			
3434	Kapitaltransferzahlungen an Haushalte und Organisationen ohne Erwerbscharakter			
3435	Kapitaltransferzahlungen an das Ausland			
34	Summe Auszahlungen investive Gebarung	129.761,09	705.800,00	-576.038,91
SA2	Saldo (2) Geldfluss aus der Investiven Gebarung (33 – 34)	-87.570,09	-657.800,00	570.229,91
SA3	Saldo (3) Nettofinanzierungssaldo (Saldo 1 + Saldo 2)	-3.247.939,34	-3.809.200,00	561.260,66
351	Einzahlungen aus der Aufnahme von Finanzschulden	0,00	0,00	0,00
3511	Einzahlungen aus empfangenen Darlehen von öffentlichen Körperschaften und Rechtsträgern			
3512	Einzahlungen aus empfangenen Darlehen von Beteiligungen			
3513	Einzahlungen aus empfangenen Darlehen von Unternehmen und privaten Haushalten			
3514	Einzahlungen aus Finanzschulden (Finanzunternehmen)			
353	Einzahlungen infolge eines Kapitaltausch bei derivativen Finanzinstrumenten mit Grundgeschäft	0,00	0,00	0,00
3530	Einzahlungen infolge eines Kapitaltausch bei derivativen Finanzinstrumenten mit Grundgeschäft			
355	Einzahlungen aus dem Abgang von Finanzinstrumenten	0,00	0,00	0,00
3550	Einzahlungen aus dem Abgang von Finanzinstrumenten			
35	Summe Einzahlungen aus der Finanzierungstätigkeit	0,00	0,00	0,00
361	Auszahlungen aus der Tilgung von Finanzschulden	0,00	0,00	0,00

Vertretungskörper und allgemeine Verwaltung (Gruppe 0)

MVAG	Mittelverwendungs- und aufbringungsgruppen (1. und 2. Ebene)	RA 2020	VA 2020	RA - VA
3611	Auszahlungen aus empfangenen Darlehen von öffentlichen Körperschaften und Rechtsträgern			
3612	Auszahlungen aus empfangenen Darlehen von Beteiligungen			
3613	Auszahlungen aus empfangenen Darlehen von Unternehmen und privaten Haushalten			
3614	Auszahlungen aus Finanzschulden			
3615	Auszahlung aus der Rückzahlung von Leasingverbindlichkeiten			
363	Auszahlungen infolge eines Kapitaltausch bei derivativen Finanzinstrumenten mit Grundgeschäft	0,00	0,00	0,00
3630	Auszahlungen infolge eines Kapitaltausch bei derivativen Finanzinstrumenten mit Grundgeschäft			
365	Auszahlungen für den Erwerb von Finanzinstrumenten	0,00	0,00	0,00
3650	Auszahlungen für den Erwerb von Finanzinstrumenten			
36	Summe Auszahlungen aus der Finanzierungstätigkeit	0,00	0,00	0,00
SA4	Saldo (4) Geldfluss aus der Finanzierungstätigkeit (35 – 36)	0,00	0,00	0,00
SA5	Saldo (5) Geldfluss aus der voranschlagswirksamen Gebarung (Saldo 3 + Saldo 4)	-3.247.939,34	-3.809.200,00	561.260,66

Öffentliche Ordnung und Sicherheit (Gruppe 1)

MVAG	Mittelverwendungs- und aufbringungsgruppen (1. und 2. Ebene)	RA 2020	VA 2020	RA - VA
311	Einzahlungen aus der operativen Verwaltungstätigkeit	15.221,36	14.600,00	621,36
3111	Einzahlungen aus eigenen Abgaben			
3112	Einzahlungen aus Ertragsanteilen			
3113	Einzahlungen aus Gebühren			
3114	Einzahlungen aus Leistungen	10.607,00	9.700,00	907,00
3115	Einzahlungen aus Besitz und wirtschaftlicher Tätigkeit	4.614,36	4.900,00	-285,64
3116	Einzahlungen aus Veräußerung von geringwertigen Wirtschaftsgütern (GWG) und sonstige Einzahlungen			
312	Einzahlungen aus Transfers (ohne Kapitaltransfers)	6.141,92	10.100,00	-3.958,08
3121	Transferzahlungen von Trägern des öffentlichen Rechts	2.796,92	5.100,00	-2.303,08
3122	Transferzahlungen von Beteiligungen			
3123	Transferzahlungen von Unternehmen (inkl. Finanzunternehmen)			
3124	Transferzahlungen von Haushalte und Organisationen ohne Erwerbscharakter	3.345,00	5.000,00	-1.655,00
3125	Transferzahlungen vom Ausland			
3126	Investitions- und Tilgungszuschüsse zwischen Unternehmungen und Betrieben der Gebietskörperschaft und der Gebietskörperschaft			
313	Einzahlungen aus Finanzerträgen	0,00	0,00	0,00
3131	Einzahlungen aus Zinserträgen			
3133	Einzahlungen aus Gewinnentnahmen von marktbestimmten Betrieben			
3134	Sonstige Einzahlungen aus Finanzerträgen			
3135	Einzahlungen aus Dividenden/Gewinnausschüttungen			
31	Summe Einzahlungen operative Gebarung	21.363,28	24.700,00	-3.336,72
321	Auszahlungen aus Personalaufwand	2.818,07	2.800,00	18,07
3211	Auszahlungen für Personalaufwand Bezüge, Nebengebühren, und Mehrleistungsvergütungen)	2.310,20	2.300,00	10,20
3212	Auszahlungen für gesetzliche und freiwillige Sozialaufwendungen	507,87	500,00	7,87
3213	Auszahlungen aus sonstigem Personalaufwand			
322	Auszahlungen aus Sachaufwand (ohne Transferaufwand)	206.807,25	237.100,00	-30.292,75
3221	Auszahlungen für Gebrauchs- und Verbrauchsgüter, Handelswaren	48.860,56	56.600,00	-7.739,44
3222	Auszahlungen für Verwaltungs- und Betriebsaufwand	49.845,92	51.300,00	-1.454,08
3223	Auszahlungen für Leasing- und Mietaufwand	9.000,00	9.000,00	
3224	Auszahlungen für Instandhaltung	67.709,89	74.600,00	-6.890,11
3225	Sonstige Auszahlungen aus Sachaufwand	31.390,88	45.600,00	-14.209,12
323	Auszahlungen aus Transfers (ohne Kapitaltransfers)	27.912,02	31.800,00	-3.887,98
3231	Transferzahlungen an Träger des öffentlichen Rechts	2.572,02	2.600,00	-27,98
3232	Transferzahlungen an Beteiligungen			
3233	Transferzahlungen an Unternehmen (inkl. Finanzunternehmen)	20.000,00	20.000,00	

Öffentliche Ordnung und Sicherheit (Gruppe 1)

MVAG	Mittelverwendungs- und aufbringungsgruppen (1. und 2. Ebene)	RA 2020	VA 2020	RA - VA
3234	Transferzahlungen an Haushalte und Organisationen ohne Erwerbscharakter	5.340,00	9.200,00	-3.860,00
3235	Transferzahlungen an das Ausland			
3236	Investitions- und Tilgungszuschüsse zwischen Unternehmungen und Betrieben der Gebietskörperschaft und der Gebietskörperschaft			
324	Auszahlungen aus Finanzaufwand	0,00	0,00	0,00
3241	Auszahlungen für Zinsaufwand, für Finanzierungsleasing, für Forderungskauf, für Finanzschulden und derivative Finanzinstrumente m			
3242	Auszahlungen für Zinsen aus derivativen Finanzinstrumenten ohne Grundgeschäft			
3243	Auszahlung aus Gewinnentnahmen von marktbestimmten Betrieben			
3244	Sonstige Auszahlungen aus Finanzaufwendungen			
32	Summe Auszahlungen operative Gebarung	237.537,34	271.700,00	-34.162,66
SA1	Saldo (1) Geldfluss aus der Operativen Gebarung (31 – 32)	-216.174,06	-247.000,00	30.825,94
331	Einzahlungen aus der Investitionstätigkeit	0,00	38.000,00	-38.000,00
3311	Einzahlungen aus der Veräußerung von immateriellem Vermögen			
3312	Einzahlungen aus der Veräußerung von Grundstücken und Grundstückeinrichtungen			
3313	Einzahlungen aus der Veräußerung von Gebäuden und Bauten			
3314	Einzahlungen aus der Veräußerung von technischen Anlagen, Fahrzeuge und Maschinen		38.000,00	-38.000,00
3315	Einzahlungen aus der Veräußerung von Amts-, Betriebs- und Geschäftsausstattung			
3316	Einzahlungen aus der Veräußerung von Kulturgütern			
3317	Einzahlungen aus der Veräußerung von Beteiligungen			
332	Einzahlungen aus der Rückzahlung von Darlehen sowie gewährten Vorschüssen	0,00	0,00	0,00
3321	Einzahlungen aus Darlehen an Träger des öffentlichen Rechts			
3322	Einzahlungen aus Darlehen an Beteiligungen			
3323	Einzahlungen aus Darlehen an Unternehmen und Haushalte			
3325	Einzahlungen aus Vorschüssen und Anzahlungen			
333	Einzahlungen aus Kapitaltransfers	716.962,01	831.000,00	-114.037,99
3331	Kapitaltransferzahlungen von Trägern des öffentlichen Rechts	684.250,01	757.800,00	-73.549,99
3332	Kapitaltransferzahlungen von Beteiligungen			
3333	Kapitaltransferzahlungen von Unternehmen			
3334	Kapitaltransferzahlungen von Haushalten und Organisationen ohne Erwerbscharakter	32.712,00	73.200,00	-40.488,00
3335	Kapitaltransferzahlungen vom Ausland			
33	Summe Einzahlungen investive Gebarung	716.962,01	869.000,00	-152.037,99
341	Auszahlungen aus der Investitionstätigkeit	1.060.468,25	1.361.100,00	-300.631,75
3411	Auszahlungen für den Erwerb von immateriellem Vermögen			

Öffentliche Ordnung und Sicherheit (Gruppe 1)

MVAG	Mittelverwendungs- und aufbringungsgruppen (1. und 2. Ebene)	RA 2020	VA 2020	RA - VA
3412	Auszahlungen für den Erwerb von Grundstücken und Grundstückseinrichtungen		2.400,00	-2.400,00
3413	Auszahlungen für den Erwerb von Gebäuden und Bauten			
3414	Auszahlungen für den Erwerb von technischen Anlagen, Fahrzeuge und Maschinen	1.046.111,34	1.341.600,00	-295.488,66
3415	Auszahlungen für den Erwerb von Amts-, Betriebs- und Geschäftsausstattung	14.356,91	17.100,00	-2.743,09
3416	Auszahlungen für den Erwerb von Kulturgütern			
3417	Auszahlungen für den Erwerb von Beteiligungen			
342	Auszahlungen von gewährten Darlehen sowie gewährten Vorschüssen	0,00	0,00	0,00
3421	Auszahlung von Darlehen an Träger des öffentlichen Rechts			
3422	Auszahlung von Darlehen an Beteiligungen			
3423	Auszahlung von Darlehen an Unternehmen und Haushalte			
3425	Auszahlungen von Vorschüssen und Anzahlungen			
343	Auszahlungen aus Kapitaltransfers	24.300,00	24.300,00	0,00
3431	Kapitaltransferzahlungen an Träger des öffentlichen Rechts			
3432	Kapitaltransferzahlungen an Beteiligungen			
3433	Kapitaltransferzahlungen an Unternehmen (Finanzunternehmen)			
3434	Kapitaltransferzahlungen an Haushalte und Organisationen ohne Erwerbscharakter	24.300,00	24.300,00	
3435	Kapitaltransferzahlungen an das Ausland			
34	Summe Auszahlungen investive Gebarung	1.084.768,25	1.385.400,00	-300.631,75
SA2	Saldo (2) Geldfluss aus der Investiven Gebarung (33 – 34)	-367.806,24	-516.400,00	148.593,76
SA3	Saldo (3) Nettofinanzierungssaldo (Saldo 1 + Saldo 2)	-583.980,30	-763.400,00	179.419,70
351	Einzahlungen aus der Aufnahme von Finanzschulden	0,00	0,00	0,00
3511	Einzahlungen aus empfangenen Darlehen von öffentlichen Körperschaften und Rechtsträgern			
3512	Einzahlungen aus empfangenen Darlehen von Beteiligungen			
3513	Einzahlungen aus empfangenen Darlehen von Unternehmen und privaten Haushalten			
3514	Einzahlungen aus Finanzschulden (Finanzunternehmen)			
353	Einzahlungen infolge eines Kapitaltausch bei derivativen Finanzinstrumenten mit Grundgeschäft	0,00	0,00	0,00
3530	Einzahlungen infolge eines Kapitaltausch bei derivativen Finanzinstrumenten mit Grundgeschäft			
355	Einzahlungen aus dem Abgang von Finanzinstrumenten	0,00	0,00	0,00
3550	Einzahlungen aus dem Abgang von Finanzinstrumenten			
35	Summe Einzahlungen aus der Finanzierungstätigkeit	0,00	0,00	0,00
361	Auszahlungen aus der Tilgung von Finanzschulden	0,00	0,00	0,00

Öffentliche Ordnung und Sicherheit (Gruppe 1)

MVAG	Mittelverwendungs- und aufbringungsgruppen (1. und 2. Ebene)	RA 2020	VA 2020	RA - VA
3611	Auszahlungen aus empfangenen Darlehen von öffentlichen Körperschaften und Rechtsträgern			
3612	Auszahlungen aus empfangenen Darlehen von Beteiligungen			
3613	Auszahlungen aus empfangenen Darlehen von Unternehmen und privaten Haushalten			
3614	Auszahlungen aus Finanzschulden			
3615	Auszahlung aus der Rückzahlung von Leasingverbindlichkeiten			
363	Auszahlungen infolge eines Kapitaltausch bei derivativen Finanzinstrumenten mit Grundgeschäft	0,00	0,00	0,00
3630	Auszahlungen infolge eines Kapitaltausch bei derivativen Finanzinstrumenten mit Grundgeschäft			
365	Auszahlungen für den Erwerb von Finanzinstrumenten	0,00	0,00	0,00
3650	Auszahlungen für den Erwerb von Finanzinstrumenten			
36	Summe Auszahlungen aus der Finanzierungstätigkeit	0,00	0,00	0,00
SA4	Saldo (4) Geldfluss aus der Finanzierungstätigkeit (35 – 36)	0,00	0,00	0,00
SA5	Saldo (5) Geldfluss aus der voranschlagswirksamen Gebarung (Saldo 3 + Saldo 4)	-583.980,30	-763.400,00	179.419,70

Unterricht, Erziehung, Sport und Wissenschaft (Gruppe 2)

MVAG	Mittelverwendungs- und aufbringungsgruppen (1. und 2. Ebene)	RA 2020	VA 2020	RA - VA
311	Einzahlungen aus der operativen Verwaltungstätigkeit	639.585,54	609.100,00	30.485,54
3111	Einzahlungen aus eigenen Abgaben			
3112	Einzahlungen aus Ertragsanteilen			
3113	Einzahlungen aus Gebühren			
3114	Einzahlungen aus Leistungen	97.692,55	114.700,00	-17.007,45
3115	Einzahlungen aus Besitz und wirtschaftlicher Tätigkeit	400.298,17	377.400,00	22.898,17
3116	Einzahlungen aus Veräußerung von geringwertigen Wirtschaftsgütern (GWG) und sonstige Einzahlungen	141.594,82	117.000,00	24.594,82
312	Einzahlungen aus Transfers (ohne Kapitaltransfers)	313.658,60	280.800,00	32.858,60
3121	Transferzahlungen von Trägern des öffentlichen Rechts	313.658,60	280.800,00	32.858,60
3122	Transferzahlungen von Beteiligungen			
3123	Transferzahlungen von Unternehmen (inkl. Finanzunternehmen)			
3124	Transferzahlungen von Haushalte und Organisationen ohne Erwerbscharakter			
3125	Transferzahlungen vom Ausland			
3126	Investitions- und Tilgungszuschüsse zwischen Unternehmungen und Betrieben der Gebietskörperschaft und der Gebietskörperschaft			
313	Einzahlungen aus Finanzerträgen	0,00	0,00	0,00
3131	Einzahlungen aus Zinserträgen			
3133	Einzahlungen aus Gewinnentnahmen von marktbestimmten Betrieben			
3134	Sonstige Einzahlungen aus Finanzerträgen			
3135	Einzahlungen aus Dividenden/Gewinnausschüttungen			
31	Summe Einzahlungen operative Gebarung	953.244,14	889.900,00	63.344,14
321	Auszahlungen aus Personalaufwand	497.848,06	508.100,00	-10.251,94
3211	Auszahlungen für Personalaufwand Bezüge, Nebengebühren, und Mehrleistungsvergütungen)	405.860,62	412.700,00	-6.839,38
3212	Auszahlungen für gesetzliche und freiwillige Sozialaufwendungen	91.049,02	94.400,00	-3.350,98
3213	Auszahlungen aus sonstigem Personalaufwand	938,42	1.000,00	-61,58
322	Auszahlungen aus Sachaufwand (ohne Transferaufwand)	2.918.169,01	3.138.900,00	-220.730,99
3221	Auszahlungen für Gebrauchs- und Verbrauchsgüter, Handelswaren	81.547,60	114.400,00	-32.852,40
3222	Auszahlungen für Verwaltungs- und Betriebsaufwand	156.517,38	168.800,00	-12.282,62
3223	Auszahlungen für Leasing- und Mietaufwand	239.594,68	245.800,00	-6.205,32
3224	Auszahlungen für Instandhaltung	117.162,52	157.000,00	-39.837,48
3225	Sonstige Auszahlungen aus Sachaufwand	2.323.346,83	2.452.900,00	-129.553,17
323	Auszahlungen aus Transfers (ohne Kapitaltransfers)	1.827.637,71	1.880.000,00	-52.362,29
3231	Transferzahlungen an Träger des öffentlichen Rechts	1.393.897,49	1.410.400,00	-16.502,51
3232	Transferzahlungen an Beteiligungen			
3233	Transferzahlungen an Unternehmen (inkl. Finanzunternehmen)	225.264,68	225.200,00	64,68

Unterricht, Erziehung, Sport und Wissenschaft (Gruppe 2)

MVAG	Mittelverwendungs- und aufbringungsgruppen (1. und 2. Ebene)	RA 2020	VA 2020	RA - VA
3234	Transferzahlungen an Haushalte und Organisationen ohne Erwerbscharakter	208.475,54	244.400,00	-35.924,46
3235	Transferzahlungen an das Ausland			
3236	Investitions- und Tilgungszuschüsse zwischen Unternehmungen und Betrieben der Gebietskörperschaft und der Gebietskörperschaft			
324	Auszahlungen aus Finanzaufwand	0,00	0,00	0,00
3241	Auszahlungen für Zinsaufwand, für Finanzierungsleasing, für Forderungskauf, für Finanzschulden und derivative Finanzinstrumente m			
3242	Auszahlungen für Zinsen aus derivativen Finanzinstrumenten ohne Grundgeschäft			
3243	Auszahlung aus Gewinnentnahmen von marktbestimmten Betrieben			
3244	Sonstige Auszahlungen aus Finanzaufwendungen			
32	Summe Auszahlungen operative Gebarung	5.243.654,78	5.527.000,00	-283.345,22
SA1	Saldo (1) Geldfluss aus der Operativen Gebarung (31 – 32)	-4.290.410,64	-4.637.100,00	346.689,36
331	Einzahlungen aus der Investitionstätigkeit	0,00	0,00	0,00
3311	Einzahlungen aus der Veräußerung von immateriellem Vermögen			
3312	Einzahlungen aus der Veräußerung von Grundstücken und Grundstückeinrichtungen			
3313	Einzahlungen aus der Veräußerung von Gebäuden und Bauten			
3314	Einzahlungen aus der Veräußerung von technischen Anlagen, Fahrzeuge und Maschinen			
3315	Einzahlungen aus der Veräußerung von Amts-, Betriebs- und Geschäftsausstattung			
3316	Einzahlungen aus der Veräußerung von Kulturgütern			
3317	Einzahlungen aus der Veräußerung von Beteiligungen			
332	Einzahlungen aus der Rückzahlung von Darlehen sowie gewährten Vorschüssen	0,00	0,00	0,00
3321	Einzahlungen aus Darlehen an Träger des öffentlichen Rechts			
3322	Einzahlungen aus Darlehen an Beteiligungen			
3323	Einzahlungen aus Darlehen an Unternehmen und Haushalte			
3325	Einzahlungen aus Vorschüssen und Anzahlungen			
333	Einzahlungen aus Kapitaltransfers	7.000,00	61.200,00	-54.200,00
3331	Kapitaltransferzahlungen von Trägern des öffentlichen Rechts	7.000,00	61.200,00	-54.200,00
3332	Kapitaltransferzahlungen von Beteiligungen			
3333	Kapitaltransferzahlungen von Unternehmen			
3334	Kapitaltransferzahlungen von Haushalten und Organisationen ohne Erwerbscharakter			
3335	Kapitaltransferzahlungen vom Ausland			
33	Summe Einzahlungen investive Gebarung	7.000,00	61.200,00	-54.200,00
341	Auszahlungen aus der Investitionstätigkeit	73.734,58	72.900,00	834,58
3411	Auszahlungen für den Erwerb von immateriellem Vermögen	3.248,30	4.800,00	-1.551,70

Unterricht, Erziehung, Sport und Wissenschaft (Gruppe 2)

MVAG	Mittelverwendungs- und aufbringungsgruppen (1. und 2. Ebene)	RA 2020	VA 2020	RA - VA
3412	Auszahlungen für den Erwerb von Grundstücken und Grundstückseinrichtungen	5.755,08	12.000,00	-6.244,92
3413	Auszahlungen für den Erwerb von Gebäuden und Bauten	19.978,15	3.000,00	16.978,15
3414	Auszahlungen für den Erwerb von technischen Anlagen, Fahrzeuge und Maschinen	635,04	4.800,00	-4.164,96
3415	Auszahlungen für den Erwerb von Amts-, Betriebs- und Geschäftsausstattung	44.118,01	48.300,00	-4.181,99
3416	Auszahlungen für den Erwerb von Kulturgütern			
3417	Auszahlungen für den Erwerb von Beteiligungen			
342	Auszahlungen von gewährten Darlehen sowie gewährten Vorschüssen	0,00	0,00	0,00
3421	Auszahlung von Darlehen an Träger des öffentlichen Rechts			
3422	Auszahlung von Darlehen an Beteiligungen			
3423	Auszahlung von Darlehen an Unternehmen und Haushalte			
3425	Auszahlungen von Vorschüssen und Anzahlungen			
343	Auszahlungen aus Kapitaltransfers	71.339,00	70.900,00	439,00
3431	Kapitaltransferzahlungen an Träger des öffentlichen Rechts	2.000,00	2.000,00	
3432	Kapitaltransferzahlungen an Beteiligungen			
3433	Kapitaltransferzahlungen an Unternehmen (Finanzunternehmen)			
3434	Kapitaltransferzahlungen an Haushalte und Organisationen ohne Erwerbscharakter	69.339,00	68.900,00	439,00
3435	Kapitaltransferzahlungen an das Ausland			
34	Summe Auszahlungen investive Gebarung	145.073,58	143.800,00	1.273,58
SA2	Saldo (2) Geldfluss aus der Investiven Gebarung (33 – 34)	-138.073,58	-82.600,00	-55.473,58
SA3	Saldo (3) Nettofinanzierungssaldo (Saldo 1 + Saldo 2)	-4.428.484,22	-4.719.700,00	291.215,78
351	Einzahlungen aus der Aufnahme von Finanzschulden	0,00	0,00	0,00
3511	Einzahlungen aus empfangenen Darlehen von öffentlichen Körperschaften und Rechtsträgern			
3512	Einzahlungen aus empfangenen Darlehen von Beteiligungen			
3513	Einzahlungen aus empfangenen Darlehen von Unternehmen und privaten Haushalten			
3514	Einzahlungen aus Finanzschulden (Finanzunternehmen)			
353	Einzahlungen infolge eines Kapitaltausch bei derivativen Finanzinstrumenten mit Grundgeschäft	0,00	0,00	0,00
3530	Einzahlungen infolge eines Kapitaltausch bei derivativen Finanzinstrumenten mit Grundgeschäft			
355	Einzahlungen aus dem Abgang von Finanzinstrumenten	0,00	0,00	0,00
3550	Einzahlungen aus dem Abgang von Finanzinstrumenten			
35	Summe Einzahlungen aus der Finanzierungstätigkeit	0,00	0,00	0,00
361	Auszahlungen aus der Tilgung von Finanzschulden	0,00	0,00	0,00

Unterricht, Erziehung, Sport und Wissenschaft (Gruppe 2)

MVAG	Mittelverwendungs- und aufbringungsgruppen (1. und 2. Ebene)	RA 2020	VA 2020	RA - VA
3611	Auszahlungen aus empfangenen Darlehen von öffentlichen Körperschaften und Rechtsträgern			
3612	Auszahlungen aus empfangenen Darlehen von Beteiligungen			
3613	Auszahlungen aus empfangenen Darlehen von Unternehmen und privaten Haushalten			
3614	Auszahlungen aus Finanzschulden			
3615	Auszahlung aus der Rückzahlung von Leasingverbindlichkeiten			
363	Auszahlungen infolge eines Kapitaltausch bei derivativen Finanzinstrumenten mit Grundgeschäft	0,00	0,00	0,00
3630	Auszahlungen infolge eines Kapitaltausch bei derivativen Finanzinstrumenten mit Grundgeschäft			
365	Auszahlungen für den Erwerb von Finanzinstrumenten	0,00	0,00	0,00
3650	Auszahlungen für den Erwerb von Finanzinstrumenten			
36	Summe Auszahlungen aus der Finanzierungstätigkeit	0,00	0,00	0,00
SA4	Saldo (4) Geldfluss aus der Finanzierungstätigkeit (35 – 36)	0,00	0,00	0,00
SA5	Saldo (5) Geldfluss aus der voranschlagswirksamen Gebarung (Saldo 3 + Saldo 4)	-4.428.484,22	-4.719.700,00	291.215,78

Kunst, Kultur und Kultus (Gruppe 3)

MVAG	Mittelverwendungs- und aufbringungsgruppen (1. und 2. Ebene)	RA 2020	VA 2020	RA - VA
311	Einzahlungen aus der operativen Verwaltungstätigkeit	241.513,63	311.300,00	-69.786,37
3111	Einzahlungen aus eigenen Abgaben			
3112	Einzahlungen aus Ertragsanteilen			
3113	Einzahlungen aus Gebühren			
3114	Einzahlungen aus Leistungen	217.772,82	279.700,00	-61.927,18
3115	Einzahlungen aus Besitz und wirtschaftlicher Tätigkeit	21.724,77	28.300,00	-6.575,23
3116	Einzahlungen aus Veräußerung von geringwertigen Wirtschaftsgütern (GWG) und sonstige Einzahlungen	2.016,04	3.300,00	-1.283,96
312	Einzahlungen aus Transfers (ohne Kapitaltransfers)	20.500,00	35.000,00	-14.500,00
3121	Transferzahlungen von Trägern des öffentlichen Rechts	20.500,00	20.000,00	500,00
3122	Transferzahlungen von Beteiligungen			
3123	Transferzahlungen von Unternehmen (inkl. Finanzunternehmen)			
3124	Transferzahlungen von Haushalte und Organisationen ohne Erwerbscharakter			
3125	Transferzahlungen vom Ausland		15.000,00	-15.000,00
3126	Investitions- und Tilgungszuschüsse zwischen Unternehmungen und Betrieben der Gebietskörperschaft und der Gebietskörperschaft			
313	Einzahlungen aus Finanzerträgen	0,00	0,00	0,00
3131	Einzahlungen aus Zinserträgen			
3133	Einzahlungen aus Gewinnentnahmen von marktbestimmten Betrieben			
3134	Sonstige Einzahlungen aus Finanzerträgen			
3135	Einzahlungen aus Dividenden/Gewinnausschüttungen			
31	Summe Einzahlungen operative Gebarung	262.013,63	346.300,00	-84.286,37
321	Auszahlungen aus Personalaufwand	120.787,15	134.400,00	-13.612,85
3211	Auszahlungen für Personalaufwand Bezüge, Nebengebühren, und Mehrleistungsvergütungen)	97.100,85	108.000,00	-10.899,15
3212	Auszahlungen für gesetzliche und freiwillige Sozialaufwendungen	23.215,26	25.600,00	-2.384,74
3213	Auszahlungen aus sonstigem Personalaufwand	471,04	800,00	-328,96
322	Auszahlungen aus Sachaufwand (ohne Transferaufwand)	457.690,57	535.100,00	-77.409,43
3221	Auszahlungen für Gebrauchs- und Verbrauchsgüter, Handelswaren	11.025,76	18.400,00	-7.374,24
3222	Auszahlungen für Verwaltungs- und Betriebsaufwand	60.076,14	89.100,00	-29.023,86
3223	Auszahlungen für Leasing- und Mietaufwand	43.866,03	45.700,00	-1.833,97
3224	Auszahlungen für Instandhaltung	18.556,63	24.400,00	-5.843,37
3225	Sonstige Auszahlungen aus Sachaufwand	324.166,01	357.500,00	-33.333,99
323	Auszahlungen aus Transfers (ohne Kapitaltransfers)	46.375,05	47.000,00	-624,95
3231	Transferzahlungen an Träger des öffentlichen Rechts	597,92	800,00	-202,08
3232	Transferzahlungen an Beteiligungen			
3233	Transferzahlungen an Unternehmen (inkl. Finanzunternehmen)			

Kunst, Kultur und Kultus (Gruppe 3)

MVAG	Mittelverwendungs- und aufbringungsgruppen (1. und 2. Ebene)	RA 2020	VA 2020	RA - VA
3234	Transferzahlungen an Haushalte und Organisationen ohne Erwerbscharakter	45.777,13	46.200,00	-422,87
3235	Transferzahlungen an das Ausland			
3236	Investitions- und Tilgungszuschüsse zwischen Unternehmungen und Betrieben der Gebietskörperschaft und der Gebietskörperschaft			
324	Auszahlungen aus Finanzaufwand	0,00	0,00	0,00
3241	Auszahlungen für Zinsaufwand, für Finanzierungsleasing, für Forderungskauf, für Finanzschulden und derivative Finanzinstrumente m			
3242	Auszahlungen für Zinsen aus derivativen Finanzinstrumenten ohne Grundgeschäft			
3243	Auszahlung aus Gewinnentnahmen von marktbestimmten Betrieben			
3244	Sonstige Auszahlungen aus Finanzaufwendungen			
32	Summe Auszahlungen operative Gebarung	624.852,77	716.500,00	-91.647,23
SA1	Saldo (1) Geldfluss aus der Operativen Gebarung (31 – 32)	-362.839,14	-370.200,00	7.360,86
331	Einzahlungen aus der Investitionstätigkeit	0,00	0,00	0,00
3311	Einzahlungen aus der Veräußerung von immateriellem Vermögen			
3312	Einzahlungen aus der Veräußerung von Grundstücken und Grundstückeinrichtungen			
3313	Einzahlungen aus der Veräußerung von Gebäuden und Bauten			
3314	Einzahlungen aus der Veräußerung von technischen Anlagen, Fahrzeuge und Maschinen			
3315	Einzahlungen aus der Veräußerung von Amts-, Betriebs- und Geschäftsausstattung			
3316	Einzahlungen aus der Veräußerung von Kulturgütern			
3317	Einzahlungen aus der Veräußerung von Beteiligungen			
332	Einzahlungen aus der Rückzahlung von Darlehen sowie gewährten Vorschüssen	0,00	0,00	0,00
3321	Einzahlungen aus Darlehen an Träger des öffentlichen Rechts			
3322	Einzahlungen aus Darlehen an Beteiligungen			
3323	Einzahlungen aus Darlehen an Unternehmen und Haushalte			
3325	Einzahlungen aus Vorschüssen und Anzahlungen			
333	Einzahlungen aus Kapitaltransfers	0,00	0,00	0,00
3331	Kapitaltransferzahlungen von Trägern des öffentlichen Rechts			
3332	Kapitaltransferzahlungen von Beteiligungen			
3333	Kapitaltransferzahlungen von Unternehmen			
3334	Kapitaltransferzahlungen von Haushalten und Organisationen ohne Erwerbscharakter			
3335	Kapitaltransferzahlungen vom Ausland			
33	Summe Einzahlungen investive Gebarung	0,00	0,00	0,00
341	Auszahlungen aus der Investitionstätigkeit	2.196,00	4.600,00	-2.404,00
3411	Auszahlungen für den Erwerb von immateriellem Vermögen		300,00	-300,00

Kunst, Kultur und Kultus (Gruppe 3)

MVAG	Mittelverwendungs- und aufbringungsgruppen (1. und 2. Ebene)	RA 2020	VA 2020	RA - VA
3412	Auszahlungen für den Erwerb von Grundstücken und Grundstückseinrichtungen			
3413	Auszahlungen für den Erwerb von Gebäuden und Bauten			
3414	Auszahlungen für den Erwerb von technischen Anlagen, Fahrzeuge und Maschinen			
3415	Auszahlungen für den Erwerb von Amts-, Betriebs- und Geschäftsausstattung	2.196,00	4.300,00	-2.104,00
3416	Auszahlungen für den Erwerb von Kulturgütern			
3417	Auszahlungen für den Erwerb von Beteiligungen			
342	Auszahlungen von gewährten Darlehen sowie gewährten Vorschüssen	0,00	0,00	0,00
3421	Auszahlung von Darlehen an Träger des öffentlichen Rechts			
3422	Auszahlung von Darlehen an Beteiligungen			
3423	Auszahlung von Darlehen an Unternehmen und Haushalte			
3425	Auszahlungen von Vorschüssen und Anzahlungen			
343	Auszahlungen aus Kapitaltransfers	2.500,00	2.500,00	0,00
3431	Kapitaltransferzahlungen an Träger des öffentlichen Rechts			
3432	Kapitaltransferzahlungen an Beteiligungen			
3433	Kapitaltransferzahlungen an Unternehmen (Finanzunternehmen)			
3434	Kapitaltransferzahlungen an Haushalte und Organisationen ohne Erwerbscharakter	2.500,00	2.500,00	
3435	Kapitaltransferzahlungen an das Ausland			
34	Summe Auszahlungen investive Gebarung	4.696,00	7.100,00	-2.404,00
SA2	Saldo (2) Geldfluss aus der Investiven Gebarung (33 – 34)	-4.696,00	-7.100,00	2.404,00
SA3	Saldo (3) Nettofinanzierungssaldo (Saldo 1 + Saldo 2)	-367.535,14	-377.300,00	9.764,86
351	Einzahlungen aus der Aufnahme von Finanzschulden	0,00	0,00	0,00
3511	Einzahlungen aus empfangenen Darlehen von öffentlichen Körperschaften und Rechtsträgern			
3512	Einzahlungen aus empfangenen Darlehen von Beteiligungen			
3513	Einzahlungen aus empfangenen Darlehen von Unternehmen und privaten Haushalten			
3514	Einzahlungen aus Finanzschulden (Finanzunternehmen)			
353	Einzahlungen infolge eines Kapitaltausch bei derivativen Finanzinstrumenten mit Grundgeschäft	0,00	0,00	0,00
3530	Einzahlungen infolge eines Kapitaltausch bei derivativen Finanzinstrumenten mit Grundgeschäft			
355	Einzahlungen aus dem Abgang von Finanzinstrumenten	0,00	0,00	0,00
3550	Einzahlungen aus dem Abgang von Finanzinstrumenten			
35	Summe Einzahlungen aus der Finanzierungstätigkeit	0,00	0,00	0,00
361	Auszahlungen aus der Tilgung von Finanzschulden	0,00	0,00	0,00

Kunst, Kultur und Kultus (Gruppe 3)

MVAG	Mittelverwendungs- und aufbringungsgruppen (1. und 2. Ebene)	RA 2020	VA 2020	RA - VA
3611	Auszahlungen aus empfangenen Darlehen von öffentlichen Körperschaften und Rechtsträgern			
3612	Auszahlungen aus empfangenen Darlehen von Beteiligungen			
3613	Auszahlungen aus empfangenen Darlehen von Unternehmen und privaten Haushalten			
3614	Auszahlungen aus Finanzschulden			
3615	Auszahlung aus der Rückzahlung von Leasingverbindlichkeiten			
363	Auszahlungen infolge eines Kapitaltausch bei derivativen Finanzinstrumenten mit Grundgeschäft	0,00	0,00	0,00
3630	Auszahlungen infolge eines Kapitaltausch bei derivativen Finanzinstrumenten mit Grundgeschäft			
365	Auszahlungen für den Erwerb von Finanzinstrumenten	0,00	0,00	0,00
3650	Auszahlungen für den Erwerb von Finanzinstrumenten			
36	Summe Auszahlungen aus der Finanzierungstätigkeit	0,00	0,00	0,00
SA4	Saldo (4) Geldfluss aus der Finanzierungstätigkeit (35 – 36)	0,00	0,00	0,00
SA5	Saldo (5) Geldfluss aus der voranschlagswirksamen Gebarung (Saldo 3 + Saldo 4)	-367.535,14	-377.300,00	9.764,86

Soziale Wohlfahrt und Wohnbauförderung (Gruppe 4)

MVAG	Mittelverwendungs- und aufbringungsgruppen (1. und 2. Ebene)	RA 2020	VA 2020	RA - VA
311	Einzahlungen aus der operativen Verwaltungstätigkeit	169.257,44	169.500,00	-242,56
3111	Einzahlungen aus eigenen Abgaben			
3112	Einzahlungen aus Ertragsanteilen			
3113	Einzahlungen aus Gebühren			
3114	Einzahlungen aus Leistungen	15.000,00	15.000,00	
3115	Einzahlungen aus Besitz und wirtschaftlicher Tätigkeit			
3116	Einzahlungen aus Veräußerung von geringwertigen Wirtschaftsgütern (GWG) und sonstige Einzahlungen	154.257,44	154.500,00	-242,56
312	Einzahlungen aus Transfers (ohne Kapitaltransfers)	9.071,93	9.000,00	71,93
3121	Transferzahlungen von Trägern des öffentlichen Rechts	9.071,93	9.000,00	71,93
3122	Transferzahlungen von Beteiligungen			
3123	Transferzahlungen von Unternehmen (inkl. Finanzunternehmen)			
3124	Transferzahlungen von Haushalte und Organisationen ohne Erwerbscharakter			
3125	Transferzahlungen vom Ausland			
3126	Investitions- und Tilgungszuschüsse zwischen Unternehmungen und Betrieben der Gebietskörperschaft und der Gebietskörperschaft			
313	Einzahlungen aus Finanzerträgen	13.587,26	13.600,00	-12,74
3131	Einzahlungen aus Zinserträgen	13.587,26	13.600,00	-12,74
3133	Einzahlungen aus Gewinnentnahmen von marktbestimmten Betrieben			
3134	Sonstige Einzahlungen aus Finanzerträgen			
3135	Einzahlungen aus Dividenden/Gewinnausschüttungen			
31	Summe Einzahlungen operative Gebarung	191.916,63	192.100,00	-183,37
321	Auszahlungen aus Personalaufwand	11.418,83	3.500,00	7.918,83
3211	Auszahlungen für Personalaufwand Bezüge, Nebengebühren, und Mehrleistungsvergütungen)	9.546,35	2.800,00	6.746,35
3212	Auszahlungen für gesetzliche und freiwillige Sozialaufwendungen	1.872,48	700,00	1.172,48
3213	Auszahlungen aus sonstigem Personalaufwand			
322	Auszahlungen aus Sachaufwand (ohne Transferaufwand)	55.895,99	65.000,00	-9.104,01
3221	Auszahlungen für Gebrauchs- und Verbrauchsgüter, Handelswaren	9.550,88	11.300,00	-1.749,12
3222	Auszahlungen für Verwaltungs- und Betriebsaufwand	1.852,64	3.900,00	-2.047,36
3223	Auszahlungen für Leasing- und Mietaufwand	5.930,56	6.500,00	-569,44
3224	Auszahlungen für Instandhaltung			
3225	Sonstige Auszahlungen aus Sachaufwand	38.561,91	43.300,00	-4.738,09
323	Auszahlungen aus Transfers (ohne Kapitaltransfers)	4.781.121,01	4.803.200,00	-22.078,99
3231	Transferzahlungen an Träger des öffentlichen Rechts	4.748.592,45	4.764.100,00	-15.507,55
3232	Transferzahlungen an Beteiligungen			
3233	Transferzahlungen an Unternehmen (inkl. Finanzunternehmen)			

Soziale Wohlfahrt und Wohnbauförderung (Gruppe 4)

MVAG	Mittelverwendungs- und aufbringungsgruppen (1. und 2. Ebene)	RA 2020	VA 2020	RA - VA
3234	Transferzahlungen an Haushalte und Organisationen ohne Erwerbscharakter	32.528,56	39.100,00	-6.571,44
3235	Transferzahlungen an das Ausland			
3236	Investitions- und Tilgungszuschüsse zwischen Unternehmungen und Betrieben der Gebietskörperschaft und der Gebietskörperschaft			
324	Auszahlungen aus Finanzaufwand	0,00	0,00	0,00
3241	Auszahlungen für Zinsaufwand, für Finanzierungsleasing, für Forderungskauf, für Finanzschulden und derivative Finanzinstrumente m			
3242	Auszahlungen für Zinsen aus derivativen Finanzinstrumenten ohne Grundgeschäft			
3243	Auszahlung aus Gewinnentnahmen von marktbestimmten Betrieben			
3244	Sonstige Auszahlungen aus Finanzaufwendungen			
32	Summe Auszahlungen operative Gebarung	4.848.435,83	4.871.700,00	-23.264,17
SA1	Saldo (1) Geldfluss aus der Operativen Gebarung (31 – 32)	-4.656.519,20	-4.679.600,00	23.080,80
331	Einzahlungen aus der Investitionstätigkeit	0,00	0,00	0,00
3311	Einzahlungen aus der Veräußerung von immateriellem Vermögen			
3312	Einzahlungen aus der Veräußerung von Grundstücken und Grundstückeinrichtungen			
3313	Einzahlungen aus der Veräußerung von Gebäuden und Bauten			
3314	Einzahlungen aus der Veräußerung von technischen Anlagen, Fahrzeuge und Maschinen			
3315	Einzahlungen aus der Veräußerung von Amts-, Betriebs- und Geschäftsausstattung			
3316	Einzahlungen aus der Veräußerung von Kulturgütern			
3317	Einzahlungen aus der Veräußerung von Beteiligungen			
332	Einzahlungen aus der Rückzahlung von Darlehen sowie gewährten Vorschüssen	85.821,35	57.600,00	28.221,35
3321	Einzahlungen aus Darlehen an Träger des öffentlichen Rechts	85.821,35	57.600,00	28.221,35
3322	Einzahlungen aus Darlehen an Beteiligungen			
3323	Einzahlungen aus Darlehen an Unternehmen und Haushalte			
3325	Einzahlungen aus Vorschüssen und Anzahlungen			
333	Einzahlungen aus Kapitaltransfers	0,00	0,00	0,00
3331	Kapitaltransferzahlungen von Trägern des öffentlichen Rechts			
3332	Kapitaltransferzahlungen von Beteiligungen			
3333	Kapitaltransferzahlungen von Unternehmen			
3334	Kapitaltransferzahlungen von Haushalten und Organisationen ohne Erwerbscharakter			
3335	Kapitaltransferzahlungen vom Ausland			
33	Summe Einzahlungen investive Gebarung	85.821,35	57.600,00	28.221,35
341	Auszahlungen aus der Investitionstätigkeit	0,00	400,00	-400,00
3411	Auszahlungen für den Erwerb von immateriellem Vermögen			

Soziale Wohlfahrt und Wohnbauförderung (Gruppe 4)

MVAG	Mittelverwendungs- und aufbringungsgruppen (1. und 2. Ebene)	RA 2020	VA 2020	RA - VA
3412	Auszahlungen für den Erwerb von Grundstücken und Grundstückseinrichtungen			
3413	Auszahlungen für den Erwerb von Gebäuden und Bauten			
3414	Auszahlungen für den Erwerb von technischen Anlagen, Fahrzeuge und Maschinen			
3415	Auszahlungen für den Erwerb von Amts-, Betriebs- und Geschäftsausstattung		400,00	-400,00
3416	Auszahlungen für den Erwerb von Kulturgütern			
3417	Auszahlungen für den Erwerb von Beteiligungen			
342	Auszahlungen von gewährten Darlehen sowie gewährten Vorschüssen	0,00	0,00	0,00
3421	Auszahlung von Darlehen an Träger des öffentlichen Rechts			
3422	Auszahlung von Darlehen an Beteiligungen			
3423	Auszahlung von Darlehen an Unternehmen und Haushalte			
3425	Auszahlungen von Vorschüssen und Anzahlungen			
343	Auszahlungen aus Kapitaltransfers	0,00	0,00	0,00
3431	Kapitaltransferzahlungen an Träger des öffentlichen Rechts			
3432	Kapitaltransferzahlungen an Beteiligungen			
3433	Kapitaltransferzahlungen an Unternehmen (Finanzunternehmen)			
3434	Kapitaltransferzahlungen an Haushalte und Organisationen ohne Erwerbscharakter			
3435	Kapitaltransferzahlungen an das Ausland			
34	Summe Auszahlungen investive Gebarung	0,00	400,00	-400,00
SA2	Saldo (2) Geldfluss aus der Investiven Gebarung (33 – 34)	85.821,35	57.200,00	28.621,35
SA3	Saldo (3) Nettofinanzierungssaldo (Saldo 1 + Saldo 2)	-4.570.697,85	-4.622.400,00	51.702,15
351	Einzahlungen aus der Aufnahme von Finanzschulden	0,00	0,00	0,00
3511	Einzahlungen aus empfangenen Darlehen von öffentlichen Körperschaften und Rechtsträgern			
3512	Einzahlungen aus empfangenen Darlehen von Beteiligungen			
3513	Einzahlungen aus empfangenen Darlehen von Unternehmen und privaten Haushalten			
3514	Einzahlungen aus Finanzschulden (Finanzunternehmen)			
353	Einzahlungen infolge eines Kapitaltausch bei derivativen Finanzinstrumenten mit Grundgeschäft	0,00	0,00	0,00
3530	Einzahlungen infolge eines Kapitaltausch bei derivativen Finanzinstrumenten mit Grundgeschäft			
355	Einzahlungen aus dem Abgang von Finanzinstrumenten	0,00	0,00	0,00
3550	Einzahlungen aus dem Abgang von Finanzinstrumenten			
35	Summe Einzahlungen aus der Finanzierungstätigkeit	0,00	0,00	0,00
361	Auszahlungen aus der Tilgung von Finanzschulden	0,00	0,00	0,00

Soziale Wohlfahrt und Wohnbauförderung (Gruppe 4)

MVAG	Mittelverwendungs- und aufbringungsgruppen (1. und 2. Ebene)	RA 2020	VA 2020	RA - VA
3611	Auszahlungen aus empfangenen Darlehen von öffentlichen Körperschaften und Rechtsträgern			
3612	Auszahlungen aus empfangenen Darlehen von Beteiligungen			
3613	Auszahlungen aus empfangenen Darlehen von Unternehmen und privaten Haushalten			
3614	Auszahlungen aus Finanzschulden			
3615	Auszahlung aus der Rückzahlung von Leasingverbindlichkeiten			
363	Auszahlungen infolge eines Kapitaltausch bei derivativen Finanzinstrumenten mit Grundgeschäft	0,00	0,00	0,00
3630	Auszahlungen infolge eines Kapitaltausch bei derivativen Finanzinstrumenten mit Grundgeschäft			
365	Auszahlungen für den Erwerb von Finanzinstrumenten	0,00	0,00	0,00
3650	Auszahlungen für den Erwerb von Finanzinstrumenten			
36	Summe Auszahlungen aus der Finanzierungstätigkeit	0,00	0,00	0,00
SA4	Saldo (4) Geldfluss aus der Finanzierungstätigkeit (35 – 36)	0,00	0,00	0,00
SA5	Saldo (5) Geldfluss aus der voranschlagswirksamen Gebarung (Saldo 3 + Saldo 4)	-4.570.697,85	-4.622.400,00	51.702,15

Gesundheit (Gruppe 5)

MVAG	Mittelverwendungs- und aufbringungsgruppen (1. und 2. Ebene)	RA 2020	VA 2020	RA - VA
311	Einzahlungen aus der operativen Verwaltungstätigkeit	8.602,49	7.900,00	702,49
3111	Einzahlungen aus eigenen Abgaben			
3112	Einzahlungen aus Ertragsanteilen			
3113	Einzahlungen aus Gebühren			
3114	Einzahlungen aus Leistungen	6.812,49	6.400,00	412,49
3115	Einzahlungen aus Besitz und wirtschaftlicher Tätigkeit			
3116	Einzahlungen aus Veräußerung von geringwertigen Wirtschaftsgütern (GWG) und sonstige Einzahlungen	1.790,00	1.500,00	290,00
312	Einzahlungen aus Transfers (ohne Kapitaltransfers)	265,50	1.600,00	-1.334,50
3121	Transferzahlungen von Trägern des öffentlichen Rechts	265,50	1.600,00	-1.334,50
3122	Transferzahlungen von Beteiligungen			
3123	Transferzahlungen von Unternehmen (inkl. Finanzunternehmen)			
3124	Transferzahlungen von Haushalte und Organisationen ohne Erwerbscharakter			
3125	Transferzahlungen vom Ausland			
3126	Investitions- und Tilgungszuschüsse zwischen Unternehmungen und Betrieben der Gebietskörperschaft und der Gebietskörperschaft			
313	Einzahlungen aus Finanzerträgen	0,00	0,00	0,00
3131	Einzahlungen aus Zinserträgen			
3133	Einzahlungen aus Gewinnentnahmen von marktbestimmten Betrieben			
3134	Sonstige Einzahlungen aus Finanzerträgen			
3135	Einzahlungen aus Dividenden/Gewinnausschüttungen			
31	Summe Einzahlungen operative Gebarung	8.867,99	9.500,00	-632,01
321	Auszahlungen aus Personalaufwand	38.577,45	38.600,00	-22,55
3211	Auszahlungen für Personalaufwand Bezüge, Nebengebühren, und Mehrleistungsvergütungen)	33.616,38	33.700,00	-83,62
3212	Auszahlungen für gesetzliche und freiwillige Sozialaufwendungen	4.409,43	4.300,00	109,43
3213	Auszahlungen aus sonstigem Personalaufwand	551,64	600,00	-48,36
322	Auszahlungen aus Sachaufwand (ohne Transferaufwand)	57.786,17	83.400,00	-25.613,83
3221	Auszahlungen für Gebrauchs- und Verbrauchsgüter, Handelswaren	1.742,85	4.000,00	-2.257,15
3222	Auszahlungen für Verwaltungs- und Betriebsaufwand		1.000,00	-1.000,00
3223	Auszahlungen für Leasing- und Mietaufwand	1.713,60	1.700,00	13,60
3224	Auszahlungen für Instandhaltung	1.162,69	1.300,00	-137,31
3225	Sonstige Auszahlungen aus Sachaufwand	53.167,03	75.400,00	-22.232,97
323	Auszahlungen aus Transfers (ohne Kapitaltransfers)	2.473.208,92	2.482.100,00	-8.891,08
3231	Transferzahlungen an Träger des öffentlichen Rechts	2.472.608,92	2.481.500,00	-8.891,08
3232	Transferzahlungen an Beteiligungen			
3233	Transferzahlungen an Unternehmen (inkl. Finanzunternehmen)			

Gesundheit (Gruppe 5)

MVAG	Mittelverwendungs- und aufbringungsgruppen (1. und 2. Ebene)	RA 2020	VA 2020	RA - VA
3234	Transferzahlungen an Haushalte und Organisationen ohne Erwerbscharakter	600,00	600,00	
3235	Transferzahlungen an das Ausland			
3236	Investitions- und Tilgungszuschüsse zwischen Unternehmungen und Betrieben der Gebietskörperschaft und der Gebietskörperschaft			
324	Auszahlungen aus Finanzaufwand	0,00	0,00	0,00
3241	Auszahlungen für Zinsaufwand, für Finanzierungsleasing, für Forderungskauf, für Finanzschulden und derivative Finanzinstrumente m			
3242	Auszahlungen für Zinsen aus derivativen Finanzinstrumenten ohne Grundgeschäft			
3243	Auszahlung aus Gewinnentnahmen von marktbestimmten Betrieben			
3244	Sonstige Auszahlungen aus Finanzaufwendungen			
32	Summe Auszahlungen operative Gebarung	2.569.572,54	2.604.100,00	-34.527,46
SA1	Saldo (1) Geldfluss aus der Operativen Gebarung (31 – 32)	-2.560.704,55	-2.594.600,00	33.895,45
331	Einzahlungen aus der Investitionstätigkeit	0,00	0,00	0,00
3311	Einzahlungen aus der Veräußerung von immateriellem Vermögen			
3312	Einzahlungen aus der Veräußerung von Grundstücken und Grundstückeinrichtungen			
3313	Einzahlungen aus der Veräußerung von Gebäuden und Bauten			
3314	Einzahlungen aus der Veräußerung von technischen Anlagen, Fahrzeuge und Maschinen			
3315	Einzahlungen aus der Veräußerung von Amts-, Betriebs- und Geschäftsausstattung			
3316	Einzahlungen aus der Veräußerung von Kulturgütern			
3317	Einzahlungen aus der Veräußerung von Beteiligungen			
332	Einzahlungen aus der Rückzahlung von Darlehen sowie gewährten Vorschüssen	0,00	0,00	0,00
3321	Einzahlungen aus Darlehen an Träger des öffentlichen Rechts			
3322	Einzahlungen aus Darlehen an Beteiligungen			
3323	Einzahlungen aus Darlehen an Unternehmen und Haushalte			
3325	Einzahlungen aus Vorschüssen und Anzahlungen			
333	Einzahlungen aus Kapitaltransfers	3.200,00	3.200,00	0,00
3331	Kapitaltransferzahlungen von Trägern des öffentlichen Rechts	500,00	500,00	
3332	Kapitaltransferzahlungen von Beteiligungen			
3333	Kapitaltransferzahlungen von Unternehmen			
3334	Kapitaltransferzahlungen von Haushalten und Organisationen ohne Erwerbscharakter	2.700,00	2.700,00	
3335	Kapitaltransferzahlungen vom Ausland			
33	Summe Einzahlungen investive Gebarung	3.200,00	3.200,00	0,00
341	Auszahlungen aus der Investitionstätigkeit	2.878,80	3.200,00	-321,20
3411	Auszahlungen für den Erwerb von immateriellem Vermögen			

Gesundheit (Gruppe 5)

MVAG	Mittelverwendungs- und aufbringungsgruppen (1. und 2. Ebene)	RA 2020	VA 2020	RA - VA
3412	Auszahlungen für den Erwerb von Grundstücken und Grundstückseinrichtungen			
3413	Auszahlungen für den Erwerb von Gebäuden und Bauten			
3414	Auszahlungen für den Erwerb von technischen Anlagen, Fahrzeuge und Maschinen			
3415	Auszahlungen für den Erwerb von Amts-, Betriebs- und Geschäftsausstattung	2.878,80	3.200,00	-321,20
3416	Auszahlungen für den Erwerb von Kulturgütern			
3417	Auszahlungen für den Erwerb von Beteiligungen			
342	Auszahlungen von gewährten Darlehen sowie gewährten Vorschüssen	0,00	0,00	0,00
3421	Auszahlung von Darlehen an Träger des öffentlichen Rechts			
3422	Auszahlung von Darlehen an Beteiligungen			
3423	Auszahlung von Darlehen an Unternehmen und Haushalte			
3425	Auszahlungen von Vorschüssen und Anzahlungen			
343	Auszahlungen aus Kapitaltransfers	0,00	0,00	0,00
3431	Kapitaltransferzahlungen an Träger des öffentlichen Rechts			
3432	Kapitaltransferzahlungen an Beteiligungen			
3433	Kapitaltransferzahlungen an Unternehmen (Finanzunternehmen)			
3434	Kapitaltransferzahlungen an Haushalte und Organisationen ohne Erwerbscharakter			
3435	Kapitaltransferzahlungen an das Ausland			
34	Summe Auszahlungen investive Gebarung	2.878,80	3.200,00	-321,20
SA2	Saldo (2) Geldfluss aus der Investiven Gebarung (33 – 34)	321,20	0,00	321,20
SA3	Saldo (3) Nettofinanzierungssaldo (Saldo 1 + Saldo 2)	-2.560.383,35	-2.594.600,00	34.216,65
351	Einzahlungen aus der Aufnahme von Finanzschulden	0,00	0,00	0,00
3511	Einzahlungen aus empfangenen Darlehen von öffentlichen Körperschaften und Rechtsträgern			
3512	Einzahlungen aus empfangenen Darlehen von Beteiligungen			
3513	Einzahlungen aus empfangenen Darlehen von Unternehmen und privaten Haushalten			
3514	Einzahlungen aus Finanzschulden (Finanzunternehmen)			
353	Einzahlungen infolge eines Kapitaltausch bei derivativen Finanzinstrumenten mit Grundgeschäft	0,00	0,00	0,00
3530	Einzahlungen infolge eines Kapitaltausch bei derivativen Finanzinstrumenten mit Grundgeschäft			
355	Einzahlungen aus dem Abgang von Finanzinstrumenten	0,00	0,00	0,00
3550	Einzahlungen aus dem Abgang von Finanzinstrumenten			
35	Summe Einzahlungen aus der Finanzierungstätigkeit	0,00	0,00	0,00
361	Auszahlungen aus der Tilgung von Finanzschulden	0,00	0,00	0,00

Gesundheit (Gruppe 5)

MVAG	Mittelverwendungs- und aufbringungsgruppen (1. und 2. Ebene)	RA 2020	VA 2020	RA - VA
3611	Auszahlungen aus empfangenen Darlehen von öffentlichen Körperschaften und Rechtsträgern			
3612	Auszahlungen aus empfangenen Darlehen von Beteiligungen			
3613	Auszahlungen aus empfangenen Darlehen von Unternehmen und privaten Haushalten			
3614	Auszahlungen aus Finanzschulden			
3615	Auszahlung aus der Rückzahlung von Leasingverbindlichkeiten			
363	Auszahlungen infolge eines Kapitaltausch bei derivativen Finanzinstrumenten mit Grundgeschäft	0,00	0,00	0,00
3630	Auszahlungen infolge eines Kapitaltausch bei derivativen Finanzinstrumenten mit Grundgeschäft			
365	Auszahlungen für den Erwerb von Finanzinstrumenten	0,00	0,00	0,00
3650	Auszahlungen für den Erwerb von Finanzinstrumenten			
36	Summe Auszahlungen aus der Finanzierungstätigkeit	0,00	0,00	0,00
SA4	Saldo (4) Geldfluss aus der Finanzierungstätigkeit (35 – 36)	0,00	0,00	0,00
SA5	Saldo (5) Geldfluss aus der voranschlagswirksamen Gebarung (Saldo 3 + Saldo 4)	-2.560.383,35	-2.594.600,00	34.216,65

Straßen- und Wasserbau, Verkehr (Gruppe 6)

MVAG	Mittelverwendungs- und aufbringungsgruppen (1. und 2. Ebene)	RA 2020	VA 2020	RA - VA
311	Einzahlungen aus der operativen Verwaltungstätigkeit	175.237,38	162.800,00	12.437,38
3111	Einzahlungen aus eigenen Abgaben			
3112	Einzahlungen aus Ertragsanteilen			
3113	Einzahlungen aus Gebühren	283,36	300,00	-16,64
3114	Einzahlungen aus Leistungen	126.697,27	150.200,00	-23.502,73
3115	Einzahlungen aus Besitz und wirtschaftlicher Tätigkeit	13.477,74	12.000,00	1.477,74
3116	Einzahlungen aus Veräußerung von geringwertigen Wirtschaftsgütern (GWG) und sonstige Einzahlungen	34.779,01	300,00	34.479,01
312	Einzahlungen aus Transfers (ohne Kapitaltransfers)	458.452,91	371.200,00	87.252,91
3121	Transferzahlungen von Trägern des öffentlichen Rechts	246.095,71	131.200,00	114.895,71
3122	Transferzahlungen von Beteiligungen			
3123	Transferzahlungen von Unternehmen (inkl. Finanzunternehmen)			
3124	Transferzahlungen von Haushalte und Organisationen ohne Erwerbscharakter	212.357,20	240.000,00	-27.642,80
3125	Transferzahlungen vom Ausland			
3126	Investitions- und Tilgungszuschüsse zwischen Unternehmungen und Betrieben der Gebietskörperschaft und der Gebietskörperschaft			
313	Einzahlungen aus Finanzerträgen	0,00	0,00	0,00
3131	Einzahlungen aus Zinserträgen			
3133	Einzahlungen aus Gewinnentnahmen von marktbestimmten Betrieben			
3134	Sonstige Einzahlungen aus Finanzerträgen			
3135	Einzahlungen aus Dividenden/Gewinnausschüttungen			
31	Summe Einzahlungen operative Gebarung	633.690,29	534.000,00	99.690,29
321	Auszahlungen aus Personalaufwand	369.807,31	368.800,00	1.007,31
3211	Auszahlungen für Personalaufwand Bezüge, Nebengebühren, und Mehrleistungsvergütungen)	309.733,64	308.900,00	833,64
3212	Auszahlungen für gesetzliche und freiwillige Sozialaufwendungen	58.315,43	58.200,00	115,43
3213	Auszahlungen aus sonstigem Personalaufwand	1.758,24	1.700,00	58,24
322	Auszahlungen aus Sachaufwand (ohne Transferaufwand)	1.329.493,83	1.289.900,00	39.593,83
3221	Auszahlungen für Gebrauchs- und Verbrauchsgüter, Handelswaren	20.137,03	29.300,00	-9.162,97
3222	Auszahlungen für Verwaltungs- und Betriebsaufwand	10.313,87	9.200,00	1.113,87
3223	Auszahlungen für Leasing- und Mietaufwand	22.376,55	22.800,00	-423,45
3224	Auszahlungen für Instandhaltung	447.656,81	420.500,00	27.156,81
3225	Sonstige Auszahlungen aus Sachaufwand	829.009,57	808.100,00	20.909,57
323	Auszahlungen aus Transfers (ohne Kapitaltransfers)	111.595,00	105.300,00	6.295,00
3231	Transferzahlungen an Träger des öffentlichen Rechts	111.595,00	105.300,00	6.295,00
3232	Transferzahlungen an Beteiligungen			
3233	Transferzahlungen an Unternehmen (inkl. Finanzunternehmen)			

Straßen- und Wasserbau, Verkehr (Gruppe 6)

MVAG	Mittelverwendungs- und aufbringungsgruppen (1. und 2. Ebene)	RA 2020	VA 2020	RA - VA
3234	Transferzahlungen an Haushalte und Organisationen ohne Erwerbscharakter			
3235	Transferzahlungen an das Ausland			
3236	Investitions- und Tilgungszuschüsse zwischen Unternehmungen und Betrieben der Gebietskörperschaft und der Gebietskörperschaft			
324	Auszahlungen aus Finanzaufwand	23.558,67	23.800,00	-241,33
3241	Auszahlungen für Zinsaufwand, für Finanzierungsleasing, für Forderungskauf, für Finanzschulden und derivative Finanzinstrumente m	23.558,67	23.800,00	-241,33
3242	Auszahlungen für Zinsen aus derivativen Finanzinstrumenten ohne Grundgeschäft			
3243	Auszahlung aus Gewinnentnahmen von marktbestimmten Betrieben			
3244	Sonstige Auszahlungen aus Finanzaufwendungen			
32	Summe Auszahlungen operative Gebarung	1.834.454,81	1.787.800,00	46.654,81
SA1	Saldo (1) Geldfluss aus der Operativen Gebarung (31 – 32)	-1.200.764,52	-1.253.800,00	53.035,48
331	Einzahlungen aus der Investitionstätigkeit	3.760,00	3.000,00	760,00
3311	Einzahlungen aus der Veräußerung von immateriellem Vermögen			
3312	Einzahlungen aus der Veräußerung von Grundstücken und Grundstückeinrichtungen	3.760,00	3.000,00	760,00
3313	Einzahlungen aus der Veräußerung von Gebäuden und Bauten			
3314	Einzahlungen aus der Veräußerung von technischen Anlagen, Fahrzeuge und Maschinen			
3315	Einzahlungen aus der Veräußerung von Amts-, Betriebs- und Geschäftsausstattung			
3316	Einzahlungen aus der Veräußerung von Kulturgütern			
3317	Einzahlungen aus der Veräußerung von Beteiligungen			
332	Einzahlungen aus der Rückzahlung von Darlehen sowie gewährten Vorschüssen	0,00	0,00	0,00
3321	Einzahlungen aus Darlehen an Träger des öffentlichen Rechts			
3322	Einzahlungen aus Darlehen an Beteiligungen			
3323	Einzahlungen aus Darlehen an Unternehmen und Haushalte			
3325	Einzahlungen aus Vorschüssen und Anzahlungen			
333	Einzahlungen aus Kapitaltransfers	1.103.860,89	1.259.100,00	-155.239,11
3331	Kapitaltransferzahlungen von Trägern des öffentlichen Rechts	1.103.860,89	1.226.100,00	-122.239,11
3332	Kapitaltransferzahlungen von Beteiligungen			
3333	Kapitaltransferzahlungen von Unternehmen			
3334	Kapitaltransferzahlungen von Haushalten und Organisationen ohne Erwerbscharakter		33.000,00	-33.000,00
3335	Kapitaltransferzahlungen vom Ausland			
33	Summe Einzahlungen investive Gebarung	1.107.620,89	1.262.100,00	-154.479,11
341	Auszahlungen aus der Investitionstätigkeit	970.414,94	2.060.400,00	-1.089.985,06
3411	Auszahlungen für den Erwerb von immateriellem Vermögen			

Straßen- und Wasserbau, Verkehr (Gruppe 6)

MVAG	Mittelverwendungs- und aufbringungsgruppen (1. und 2. Ebene)	RA 2020	VA 2020	RA - VA
3412	Auszahlungen für den Erwerb von Grundstücken und Grundstückseinrichtungen	970.414,94	2.059.800,00	-1.089.385,06
3413	Auszahlungen für den Erwerb von Gebäuden und Bauten			
3414	Auszahlungen für den Erwerb von technischen Anlagen, Fahrzeuge und Maschinen			
3415	Auszahlungen für den Erwerb von Amts-, Betriebs- und Geschäftsausstattung		600,00	-600,00
3416	Auszahlungen für den Erwerb von Kulturgütern			
3417	Auszahlungen für den Erwerb von Beteiligungen			
342	Auszahlungen von gewährten Darlehen sowie gewährten Vorschüssen	0,00	0,00	0,00
3421	Auszahlung von Darlehen an Träger des öffentlichen Rechts			
3422	Auszahlung von Darlehen an Beteiligungen			
3423	Auszahlung von Darlehen an Unternehmen und Haushalte			
3425	Auszahlungen von Vorschüssen und Anzahlungen			
343	Auszahlungen aus Kapitaltransfers	180.110,00	197.800,00	-17.690,00
3431	Kapitaltransferzahlungen an Träger des öffentlichen Rechts	179.965,00	182.500,00	-2.535,00
3432	Kapitaltransferzahlungen an Beteiligungen			
3433	Kapitaltransferzahlungen an Unternehmen (Finanzunternehmen)			
3434	Kapitaltransferzahlungen an Haushalte und Organisationen ohne Erwerbscharakter	145,00	15.300,00	-15.155,00
3435	Kapitaltransferzahlungen an das Ausland			
34	Summe Auszahlungen investive Gebarung	1.150.524,94	2.258.200,00	-1.107.675,06
SA2	Saldo (2) Geldfluss aus der Investiven Gebarung (33 – 34)	-42.904,05	-996.100,00	953.195,95
SA3	Saldo (3) Nettofinanzierungssaldo (Saldo 1 + Saldo 2)	-1.243.668,57	-2.249.900,00	1.006.231,43
351	Einzahlungen aus der Aufnahme von Finanzschulden	0,00	0,00	0,00
3511	Einzahlungen aus empfangenen Darlehen von öffentlichen Körperschaften und Rechtsträgern			
3512	Einzahlungen aus empfangenen Darlehen von Beteiligungen			
3513	Einzahlungen aus empfangenen Darlehen von Unternehmen und privaten Haushalten			
3514	Einzahlungen aus Finanzschulden (Finanzunternehmen)			
353	Einzahlungen infolge eines Kapitaltausch bei derivativen Finanzinstrumenten mit Grundgeschäft	0,00	0,00	0,00
3530	Einzahlungen infolge eines Kapitaltausch bei derivativen Finanzinstrumenten mit Grundgeschäft			
355	Einzahlungen aus dem Abgang von Finanzinstrumenten	0,00	0,00	0,00
3550	Einzahlungen aus dem Abgang von Finanzinstrumenten			
35	Summe Einzahlungen aus der Finanzierungstätigkeit	0,00	0,00	0,00
361	Auszahlungen aus der Tilgung von Finanzschulden	255.460,89	256.000,00	-539,11

Straßen- und Wasserbau, Verkehr (Gruppe 6)

MVAG	Mittelverwendungs- und aufbringungsgruppen (1. und 2. Ebene)	RA 2020	VA 2020	RA - VA
3611	Auszahlungen aus empfangenen Darlehen von öffentlichen Körperschaften und Rechtsträgern	255.460,89	256.000,00	-539,11
3612	Auszahlungen aus empfangenen Darlehen von Beteiligungen			
3613	Auszahlungen aus empfangenen Darlehen von Unternehmen und privaten Haushalten			
3614	Auszahlungen aus Finanzschulden			
3615	Auszahlung aus der Rückzahlung von Leasingverbindlichkeiten			
363	Auszahlungen infolge eines Kapitaltausch bei derivativen Finanzinstrumenten mit Grundgeschäft	0,00	0,00	0,00
3630	Auszahlungen infolge eines Kapitaltausch bei derivativen Finanzinstrumenten mit Grundgeschäft			
365	Auszahlungen für den Erwerb von Finanzinstrumenten	0,00	0,00	0,00
3650	Auszahlungen für den Erwerb von Finanzinstrumenten			
36	Summe Auszahlungen aus der Finanzierungstätigkeit	255.460,89	256.000,00	-539,11
SA4	Saldo (4) Geldfluss aus der Finanzierungstätigkeit (35 – 36)	-255.460,89	-256.000,00	539,11
SA5	Saldo (5) Geldfluss aus der voranschlagswirksamen Gebarung (Saldo 3 + Saldo 4)	-1.499.129,46	-2.505.900,00	1.006.770,54

Wirtschaftsförderung (Gruppe 7)

MVAG	Mittelverwendungs- und aufbringungsgruppen (1. und 2. Ebene)	RA 2020	VA 2020	RA - VA
311	Einzahlungen aus der operativen Verwaltungstätigkeit	90.423,01	87.600,00	2.823,01
3111	Einzahlungen aus eigenen Abgaben			
3112	Einzahlungen aus Ertragsanteilen			
3113	Einzahlungen aus Gebühren			
3114	Einzahlungen aus Leistungen	71.057,34	73.600,00	-2.542,66
3115	Einzahlungen aus Besitz und wirtschaftlicher Tätigkeit	9.501,33	9.100,00	401,33
3116	Einzahlungen aus Veräußerung von geringwertigen Wirtschaftsgütern (GWG) und sonstige Einzahlungen	9.864,34	4.900,00	4.964,34
312	Einzahlungen aus Transfers (ohne Kapitaltransfers)	385.491,48	239.200,00	146.291,48
3121	Transferzahlungen von Trägern des öffentlichen Rechts	125.102,00	64.200,00	60.902,00
3122	Transferzahlungen von Beteiligungen			
3123	Transferzahlungen von Unternehmen (inkl. Finanzunternehmen)	11.364,97	45.000,00	-33.635,03
3124	Transferzahlungen von Haushalte und Organisationen ohne Erwerbscharakter	249.024,51	130.000,00	119.024,51
3125	Transferzahlungen vom Ausland			
3126	Investitions- und Tilgungszuschüsse zwischen Unternehmungen und Betrieben der Gebietskörperschaft und der Gebietskörperschaft			
313	Einzahlungen aus Finanzerträgen	60,85	400,00	-339,15
3131	Einzahlungen aus Zinserträgen	60,85	400,00	-339,15
3133	Einzahlungen aus Gewinnentnahmen von marktbestimmten Betrieben			
3134	Sonstige Einzahlungen aus Finanzerträgen			
3135	Einzahlungen aus Dividenden/Gewinnausschüttungen			
31	Summe Einzahlungen operative Gebarung	475.975,34	327.200,00	148.775,34
321	Auszahlungen aus Personalaufwand	166.462,92	183.500,00	-17.037,08
3211	Auszahlungen für Personalaufwand Bezüge, Nebengebühren, und Mehrleistungsvergütungen)	140.393,20	153.900,00	-13.506,80
3212	Auszahlungen für gesetzliche und freiwillige Sozialaufwendungen	24.899,09	28.400,00	-3.500,91
3213	Auszahlungen aus sonstigem Personalaufwand	1.170,63	1.200,00	-29,37
322	Auszahlungen aus Sachaufwand (ohne Transferaufwand)	327.946,53	405.500,00	-77.553,47
3221	Auszahlungen für Gebrauchs- und Verbrauchsgüter, Handelswaren	9.527,69	19.600,00	-10.072,31
3222	Auszahlungen für Verwaltungs- und Betriebsaufwand	12.389,00	18.700,00	-6.311,00
3223	Auszahlungen für Leasing- und Mietaufwand	7.302,05	7.300,00	2,05
3224	Auszahlungen für Instandhaltung	1.942,48	6.400,00	-4.457,52
3225	Sonstige Auszahlungen aus Sachaufwand	296.785,31	353.500,00	-56.714,69
323	Auszahlungen aus Transfers (ohne Kapitaltransfers)	531.805,61	360.400,00	171.405,61
3231	Transferzahlungen an Träger des öffentlichen Rechts	1.008,00	1.200,00	-192,00
3232	Transferzahlungen an Beteiligungen			
3233	Transferzahlungen an Unternehmen (inkl. Finanzunternehmen)	98.229,92	110.400,00	-12.170,08

Wirtschaftsförderung (Gruppe 7)

MVAG	Mittelverwendungs- und aufbringungsgruppen (1. und 2. Ebene)	RA 2020	VA 2020	RA - VA
3234	Transferzahlungen an Haushalte und Organisationen ohne Erwerbscharakter	432.567,69	248.800,00	183.767,69
3235	Transferzahlungen an das Ausland			
3236	Investitions- und Tilgungszuschüsse zwischen Unternehmungen und Betrieben der Gebietskörperschaft und der Gebietskörperschaft			
324	Auszahlungen aus Finanzaufwand	488,34	600,00	-111,66
3241	Auszahlungen für Zinsaufwand, für Finanzierungsleasing, für Forderungskauf, für Finanzschulden und derivative Finanzinstrumente m			
3242	Auszahlungen für Zinsen aus derivativen Finanzinstrumenten ohne Grundgeschäft			
3243	Auszahlung aus Gewinnentnahmen von marktbestimmten Betrieben			
3244	Sonstige Auszahlungen aus Finanzaufwendungen	488,34	600,00	-111,66
32	Summe Auszahlungen operative Gebarung	1.026.703,40	950.000,00	76.703,40
SA1	Saldo (1) Geldfluss aus der Operativen Gebarung (31 – 32)	-550.728,06	-622.800,00	72.071,94
331	Einzahlungen aus der Investitionstätigkeit	0,00	0,00	0,00
3311	Einzahlungen aus der Veräußerung von immateriellem Vermögen			
3312	Einzahlungen aus der Veräußerung von Grundstücken und Grundstückeinrichtungen			
3313	Einzahlungen aus der Veräußerung von Gebäuden und Bauten			
3314	Einzahlungen aus der Veräußerung von technischen Anlagen, Fahrzeuge und Maschinen			
3315	Einzahlungen aus der Veräußerung von Amts-, Betriebs- und Geschäftsausstattung			
3316	Einzahlungen aus der Veräußerung von Kulturgütern			
3317	Einzahlungen aus der Veräußerung von Beteiligungen			
332	Einzahlungen aus der Rückzahlung von Darlehen sowie gewährten Vorschüssen	0,00	0,00	0,00
3321	Einzahlungen aus Darlehen an Träger des öffentlichen Rechts			
3322	Einzahlungen aus Darlehen an Beteiligungen			
3323	Einzahlungen aus Darlehen an Unternehmen und Haushalte			
3325	Einzahlungen aus Vorschüssen und Anzahlungen			
333	Einzahlungen aus Kapitaltransfers	0,00	0,00	0,00
3331	Kapitaltransferzahlungen von Trägern des öffentlichen Rechts			
3332	Kapitaltransferzahlungen von Beteiligungen			
3333	Kapitaltransferzahlungen von Unternehmen			
3334	Kapitaltransferzahlungen von Haushalten und Organisationen ohne Erwerbscharakter			
3335	Kapitaltransferzahlungen vom Ausland			
33	Summe Einzahlungen investive Gebarung	0,00	0,00	0,00
341	Auszahlungen aus der Investitionstätigkeit	4.873,00	8.000,00	-3.127,00
3411	Auszahlungen für den Erwerb von immateriellem Vermögen			

Wirtschaftsförderung (Gruppe 7)

MVAG	Mittelverwendungs- und aufbringungsgruppen (1. und 2. Ebene)	RA 2020	VA 2020	RA - VA
3412	Auszahlungen für den Erwerb von Grundstücken und Grundstückseinrichtungen			
3413	Auszahlungen für den Erwerb von Gebäuden und Bauten			
3414	Auszahlungen für den Erwerb von technischen Anlagen, Fahrzeuge und Maschinen			
3415	Auszahlungen für den Erwerb von Amts-, Betriebs- und Geschäftsausstattung	4.873,00	8.000,00	-3.127,00
3416	Auszahlungen für den Erwerb von Kulturgütern			
3417	Auszahlungen für den Erwerb von Beteiligungen			
342	Auszahlungen von gewährten Darlehen sowie gewährten Vorschüssen	0,00	0,00	0,00
3421	Auszahlung von Darlehen an Träger des öffentlichen Rechts			
3422	Auszahlung von Darlehen an Beteiligungen			
3423	Auszahlung von Darlehen an Unternehmen und Haushalte			
3425	Auszahlungen von Vorschüssen und Anzahlungen			
343	Auszahlungen aus Kapitaltransfers	13.399,00	21.500,00	-8.101,00
3431	Kapitaltransferzahlungen an Träger des öffentlichen Rechts			
3432	Kapitaltransferzahlungen an Beteiligungen			
3433	Kapitaltransferzahlungen an Unternehmen (Finanzunternehmen)	13.399,00	21.500,00	-8.101,00
3434	Kapitaltransferzahlungen an Haushalte und Organisationen ohne Erwerbscharakter			
3435	Kapitaltransferzahlungen an das Ausland			
34	Summe Auszahlungen investive Gebarung	18.272,00	29.500,00	-11.228,00
SA2	Saldo (2) Geldfluss aus der Investiven Gebarung (33 – 34)	-18.272,00	-29.500,00	11.228,00
SA3	Saldo (3) Nettofinanzierungssaldo (Saldo 1 + Saldo 2)	-569.000,06	-652.300,00	83.299,94
351	Einzahlungen aus der Aufnahme von Finanzschulden	0,00	0,00	0,00
3511	Einzahlungen aus empfangenen Darlehen von öffentlichen Körperschaften und Rechtsträgern			
3512	Einzahlungen aus empfangenen Darlehen von Beteiligungen			
3513	Einzahlungen aus empfangenen Darlehen von Unternehmen und privaten Haushalten			
3514	Einzahlungen aus Finanzschulden (Finanzunternehmen)			
353	Einzahlungen infolge eines Kapitaltausch bei derivativen Finanzinstrumenten mit Grundgeschäft	0,00	0,00	0,00
3530	Einzahlungen infolge eines Kapitaltausch bei derivativen Finanzinstrumenten mit Grundgeschäft			
355	Einzahlungen aus dem Abgang von Finanzinstrumenten	0,00	0,00	0,00
3550	Einzahlungen aus dem Abgang von Finanzinstrumenten			
35	Summe Einzahlungen aus der Finanzierungstätigkeit	0,00	0,00	0,00
361	Auszahlungen aus der Tilgung von Finanzschulden	0,00	0,00	0,00

Wirtschaftsförderung (Gruppe 7)

MVAG	Mittelverwendungs- und aufbringungsgruppen (1. und 2. Ebene)	RA 2020	VA 2020	RA - VA
3611	Auszahlungen aus empfangenen Darlehen von öffentlichen Körperschaften und Rechtsträgern			
3612	Auszahlungen aus empfangenen Darlehen von Beteiligungen			
3613	Auszahlungen aus empfangenen Darlehen von Unternehmen und privaten Haushalten			
3614	Auszahlungen aus Finanzschulden			
3615	Auszahlung aus der Rückzahlung von Leasingverbindlichkeiten			
363	Auszahlungen infolge eines Kapitaltausch bei derivativen Finanzinstrumenten mit Grundgeschäft	0,00	0,00	0,00
3630	Auszahlungen infolge eines Kapitaltausch bei derivativen Finanzinstrumenten mit Grundgeschäft			
365	Auszahlungen für den Erwerb von Finanzinstrumenten	0,00	0,00	0,00
3650	Auszahlungen für den Erwerb von Finanzinstrumenten			
36	Summe Auszahlungen aus der Finanzierungstätigkeit	0,00	0,00	0,00
SA4	Saldo (4) Geldfluss aus der Finanzierungstätigkeit (35 – 36)	0,00	0,00	0,00
SA5	Saldo (5) Geldfluss aus der voranschlagswirksamen Gebarung (Saldo 3 + Saldo 4)	-569.000,06	-652.300,00	83.299,94

Dienstleistungen (Gruppe 8)

MVAG	Mittelverwendungs- und aufbringungsgruppen (1. und 2. Ebene)	RA 2020	VA 2020	RA - VA
311	Einzahlungen aus der operativen Verwaltungstätigkeit	7.687.873,62	8.070.900,00	-383.026,38
3111	Einzahlungen aus eigenen Abgaben	268.252,86	238.000,00	30.252,86
3112	Einzahlungen aus Ertragsanteilen			
3113	Einzahlungen aus Gebühren	5.106.719,80	5.576.500,00	-469.780,20
3114	Einzahlungen aus Leistungen	1.963.943,13	1.936.000,00	27.943,13
3115	Einzahlungen aus Besitz und wirtschaftlicher Tätigkeit	271.863,89	255.500,00	16.363,89
3116	Einzahlungen aus Veräußerung von geringwertigen Wirtschaftsgütern (GWG) und sonstige Einzahlungen	77.093,94	64.900,00	12.193,94
312	Einzahlungen aus Transfers (ohne Kapitaltransfers)	258.429,65	227.000,00	31.429,65
3121	Transferzahlungen von Trägern des öffentlichen Rechts	97.285,30	58.300,00	38.985,30
3122	Transferzahlungen von Beteiligungen	146.822,01	154.200,00	-7.377,99
3123	Transferzahlungen von Unternehmen (inkl. Finanzunternehmen)			
3124	Transferzahlungen von Haushalte und Organisationen ohne Erwerbscharakter	14.322,34	14.500,00	-177,66
3125	Transferzahlungen vom Ausland			
3126	Investitions- und Tilgungszuschüsse zwischen Unternehmungen und Betrieben der Gebietskörperschaft und der Gebietskörperschaft			
313	Einzahlungen aus Finanzerträgen	2.043,09	107.500,00	-105.456,91
3131	Einzahlungen aus Zinserträgen	2.043,09	3.000,00	-956,91
3133	Einzahlungen aus Gewinnentnahmen von marktbestimmten Betrieben		104.500,00	-104.500,00
3134	Sonstige Einzahlungen aus Finanzerträgen			
3135	Einzahlungen aus Dividenden/Gewinnausschüttungen			
31	Summe Einzahlungen operative Gebarung	7.948.346,36	8.405.400,00	-457.053,64
321	Auszahlungen aus Personalaufwand	2.022.429,65	2.007.700,00	14.729,65
3211	Auszahlungen für Personalaufwand Bezüge, Nebengebühren, und Mehrleistungsvergütungen)	1.618.911,81	1.609.900,00	9.011,81
3212	Auszahlungen für gesetzliche und freiwillige Sozialaufwendungen	401.553,92	395.800,00	5.753,92
3213	Auszahlungen aus sonstigem Personalaufwand	1.963,92	2.000,00	-36,08
322	Auszahlungen aus Sachaufwand (ohne Transferaufwand)	5.177.531,36	5.472.300,00	-294.768,64
3221	Auszahlungen für Gebrauchs- und Verbrauchsgüter, Handelswaren	222.790,23	251.500,00	-28.709,77
3222	Auszahlungen für Verwaltungs- und Betriebsaufwand	238.784,17	218.600,00	20.184,17
3223	Auszahlungen für Leasing- und Mietaufwand	39.376,56	40.800,00	-1.423,44
3224	Auszahlungen für Instandhaltung	373.646,76	337.100,00	36.546,76
3225	Sonstige Auszahlungen aus Sachaufwand	4.302.933,64	4.624.300,00	-321.366,36
323	Auszahlungen aus Transfers (ohne Kapitaltransfers)	435.909,72	428.600,00	7.309,72
3231	Transferzahlungen an Träger des öffentlichen Rechts	391.384,73	383.600,00	7.784,73
3232	Transferzahlungen an Beteiligungen			
3233	Transferzahlungen an Unternehmen (inkl. Finanzunternehmen)	32.369,38	32.400,00	-30,62

Dienstleistungen (Gruppe 8)

MVAG	Mittelverwendungs- und aufbringungsgruppen (1. und 2. Ebene)	RA 2020	VA 2020	RA - VA
3234	Transferzahlungen an Haushalte und Organisationen ohne Erwerbscharakter	12.155,61	12.600,00	-444,39
3235	Transferzahlungen an das Ausland			
3236	Investitions- und Tilgungszuschüsse zwischen Unternehmungen und Betrieben der Gebietskörperschaft und der Gebietskörperschaft			
324	Auszahlungen aus Finanzaufwand	87.689,06	127.700,00	-40.010,94
3241	Auszahlungen für Zinsaufwand, für Finanzierungsleasing, für Forderungskauf, für Finanzschulden und derivative Finanzinstrumente m	87.689,06	127.700,00	-40.010,94
3242	Auszahlungen für Zinsen aus derivativen Finanzinstrumenten ohne Grundgeschäft			
3243	Auszahlung aus Gewinnentnahmen von marktbestimmten Betrieben			
3244	Sonstige Auszahlungen aus Finanzaufwendungen			
32	Summe Auszahlungen operative Gebarung	7.723.559,79	8.036.300,00	-312.740,21
SA1	Saldo (1) Geldfluss aus der Operativen Gebarung (31 – 32)	224.786,57	369.100,00	-144.313,43
331	Einzahlungen aus der Investitionstätigkeit	15.250,00	16.200,00	-950,00
3311	Einzahlungen aus der Veräußerung von immateriellem Vermögen			
3312	Einzahlungen aus der Veräußerung von Grundstücken und Grundstückeinrichtungen	14.000,00	15.600,00	-1.600,00
3313	Einzahlungen aus der Veräußerung von Gebäuden und Bauten			
3314	Einzahlungen aus der Veräußerung von technischen Anlagen, Fahrzeuge und Maschinen	1.250,00	600,00	650,00
3315	Einzahlungen aus der Veräußerung von Amts-, Betriebs- und Geschäftsausstattung			
3316	Einzahlungen aus der Veräußerung von Kulturgütern			
3317	Einzahlungen aus der Veräußerung von Beteiligungen			
332	Einzahlungen aus der Rückzahlung von Darlehen sowie gewährten Vorschüssen	0,00	0,00	0,00
3321	Einzahlungen aus Darlehen an Träger des öffentlichen Rechts			
3322	Einzahlungen aus Darlehen an Beteiligungen			
3323	Einzahlungen aus Darlehen an Unternehmen und Haushalte			
3325	Einzahlungen aus Vorschüssen und Anzahlungen			
333	Einzahlungen aus Kapitaltransfers	408.785,98	402.300,00	6.485,98
3331	Kapitaltransferzahlungen von Trägern des öffentlichen Rechts	130.361,30	176.300,00	-45.938,70
3332	Kapitaltransferzahlungen von Beteiligungen			
3333	Kapitaltransferzahlungen von Unternehmen			
3334	Kapitaltransferzahlungen von Haushalten und Organisationen ohne Erwerbscharakter	278.424,68	226.000,00	52.424,68
3335	Kapitaltransferzahlungen vom Ausland			
33	Summe Einzahlungen investive Gebarung	424.035,98	418.500,00	5.535,98
341	Auszahlungen aus der Investitionstätigkeit	571.672,15	530.400,00	41.272,15
3411	Auszahlungen für den Erwerb von immateriellem Vermögen	690,00	1.300,00	-610,00

Dienstleistungen (Gruppe 8)

MVAG	Mittelverwendungs- und aufbringungsgruppen (1. und 2. Ebene)	RA 2020	VA 2020	RA - VA
3412	Auszahlungen für den Erwerb von Grundstücken und Grundstückseinrichtungen	404.967,66	354.000,00	50.967,66
3413	Auszahlungen für den Erwerb von Gebäuden und Bauten	14.428,65	15.800,00	-1.371,35
3414	Auszahlungen für den Erwerb von technischen Anlagen, Fahrzeuge und Maschinen	37.039,70	67.500,00	-30.460,30
3415	Auszahlungen für den Erwerb von Amts-, Betriebs- und Geschäftsausstattung	114.546,14	91.800,00	22.746,14
3416	Auszahlungen für den Erwerb von Kulturgütern			
3417	Auszahlungen für den Erwerb von Beteiligungen			
342	Auszahlungen von gewährten Darlehen sowie gewährten Vorschüssen	0,00	0,00	0,00
3421	Auszahlung von Darlehen an Träger des öffentlichen Rechts			
3422	Auszahlung von Darlehen an Beteiligungen			
3423	Auszahlung von Darlehen an Unternehmen und Haushalte			
3425	Auszahlungen von Vorschüssen und Anzahlungen			
343	Auszahlungen aus Kapitaltransfers	16.775,67	15.200,00	1.575,67
3431	Kapitaltransferzahlungen an Träger des öffentlichen Rechts	16.775,67	15.200,00	1.575,67
3432	Kapitaltransferzahlungen an Beteiligungen			
3433	Kapitaltransferzahlungen an Unternehmen (Finanzunternehmen)			
3434	Kapitaltransferzahlungen an Haushalte und Organisationen ohne Erwerbscharakter			
3435	Kapitaltransferzahlungen an das Ausland			
34	Summe Auszahlungen investive Gebarung	588.447,82	545.600,00	42.847,82
SA2	Saldo (2) Geldfluss aus der Investiven Gebarung (33 – 34)	-164.411,84	-127.100,00	-37.311,84
SA3	Saldo (3) Nettofinanzierungssaldo (Saldo 1 + Saldo 2)	60.374,73	242.000,00	-181.625,27
351	Einzahlungen aus der Aufnahme von Finanzschulden	13.000,35	13.300,00	-299,65
3511	Einzahlungen aus empfangenen Darlehen von öffentlichen Körperschaften und Rechtsträgern	13.000,35	13.300,00	-299,65
3512	Einzahlungen aus empfangenen Darlehen von Beteiligungen			
3513	Einzahlungen aus empfangenen Darlehen von Unternehmen und privaten Haushalten			
3514	Einzahlungen aus Finanzschulden (Finanzunternehmen)			
353	Einzahlungen infolge eines Kapitaltausch bei derivativen Finanzinstrumenten mit Grundgeschäft	0,00	0,00	0,00
3530	Einzahlungen infolge eines Kapitaltausch bei derivativen Finanzinstrumenten mit Grundgeschäft			
355	Einzahlungen aus dem Abgang von Finanzinstrumenten	0,00	0,00	0,00
3550	Einzahlungen aus dem Abgang von Finanzinstrumenten			
35	Summe Einzahlungen aus der Finanzierungstätigkeit	13.000,35	13.300,00	-299,65
361	Auszahlungen aus der Tilgung von Finanzschulden	976.637,55	960.500,00	16.137,55

Dienstleistungen (Gruppe 8)

MVAG	Mittelverwendungs- und aufbringungsgruppen (1. und 2. Ebene)	RA 2020	VA 2020	RA - VA
3611	Auszahlungen aus empfangenen Darlehen von öffentlichen Körperschaften und Rechtsträgern	562,21	600,00	-37,79
3612	Auszahlungen aus empfangenen Darlehen von Beteiligungen			
3613	Auszahlungen aus empfangenen Darlehen von Unternehmen und privaten Haushalten			
3614	Auszahlungen aus Finanzschulden	976.075,34	959.900,00	16.175,34
3615	Auszahlung aus der Rückzahlung von Leasingverbindlichkeiten			
363	Auszahlungen infolge eines Kapitaltausch bei derivativen Finanzinstrumenten mit Grundgeschäft	0,00	0,00	0,00
3630	Auszahlungen infolge eines Kapitaltausch bei derivativen Finanzinstrumenten mit Grundgeschäft			
365	Auszahlungen für den Erwerb von Finanzinstrumenten	0,00	0,00	0,00
3650	Auszahlungen für den Erwerb von Finanzinstrumenten			
36	Summe Auszahlungen aus der Finanzierungstätigkeit	976.637,55	960.500,00	16.137,55
SA4	Saldo (4) Geldfluss aus der Finanzierungstätigkeit (35 – 36)	-963.637,20	-947.200,00	-16.437,20
SA5	Saldo (5) Geldfluss aus der voranschlagswirksamen Gebarung (Saldo 3 + Saldo 4)	-903.262,47	-705.200,00	-198.062,47

Finanzwirtschaft (Gruppe 9)

MVAG	Mittelverwendungs- und aufbringungsgruppen (1. und 2. Ebene)	RA 2020	VA 2020	RA - VA
311	Einzahlungen aus der operativen Verwaltungstätigkeit	18.328.686,35	17.444.600,00	884.086,35
3111	Einzahlungen aus eigenen Abgaben	5.753.254,08	4.918.100,00	835.154,08
3112	Einzahlungen aus Ertragsanteilen	12.451.502,79	12.415.500,00	36.002,79
3113	Einzahlungen aus Gebühren			
3114	Einzahlungen aus Leistungen	118.710,58	109.200,00	9.510,58
3115	Einzahlungen aus Besitz und wirtschaftlicher Tätigkeit			
3116	Einzahlungen aus Veräußerung von geringwertigen Wirtschaftsgütern (GWG) und sonstige Einzahlungen	5.218,90	1.800,00	3.418,90
312	Einzahlungen aus Transfers (ohne Kapitaltransfers)	994.063,48	871.000,00	123.063,48
3121	Transferzahlungen von Trägern des öffentlichen Rechts	994.063,48	871.000,00	123.063,48
3122	Transferzahlungen von Beteiligungen			
3123	Transferzahlungen von Unternehmen (inkl. Finanzunternehmen)			
3124	Transferzahlungen von Haushalte und Organisationen ohne Erwerbscharakter			
3125	Transferzahlungen vom Ausland			
3126	Investitions- und Tilgungszuschüsse zwischen Unternehmungen und Betrieben der Gebietskörperschaft und der Gebietskörperschaft			
313	Einzahlungen aus Finanzerträgen	25.652,05	52.800,00	-27.147,95
3131	Einzahlungen aus Zinserträgen	22.527,05	51.300,00	-28.772,95
3133	Einzahlungen aus Gewinnentnahmen von marktbestimmten Betrieben			
3134	Sonstige Einzahlungen aus Finanzerträgen			
3135	Einzahlungen aus Dividenden/Gewinnausschüttungen	3.125,00	1.500,00	1.625,00
31	Summe Einzahlungen operative Gebarung	19.348.401,88	18.368.400,00	980.001,88
321	Auszahlungen aus Personalaufwand	346.408,66	335.400,00	11.008,66
3211	Auszahlungen für Personalaufwand Bezüge, Nebengebühren, und Mehrleistungsvergütungen)	288.030,88	279.300,00	8.730,88
3212	Auszahlungen für gesetzliche und freiwillige Sozialaufwendungen	58.123,58	56.100,00	2.023,58
3213	Auszahlungen aus sonstigem Personalaufwand	254,20		254,20
322	Auszahlungen aus Sachaufwand (ohne Transferaufwand)	39.572,51	68.800,00	-29.227,49
3221	Auszahlungen für Gebrauchs- und Verbrauchsgüter, Handelswaren	139,44	1.300,00	-1.160,56
3222	Auszahlungen für Verwaltungs- und Betriebsaufwand	5.333,45	16.400,00	-11.066,55
3223	Auszahlungen für Leasing- und Mietaufwand			
3224	Auszahlungen für Instandhaltung			
3225	Sonstige Auszahlungen aus Sachaufwand	34.099,62	51.100,00	-17.000,38
323	Auszahlungen aus Transfers (ohne Kapitaltransfers)	986.421,06	1.092.300,00	-105.878,94
3231	Transferzahlungen an Träger des öffentlichen Rechts	986.421,06	1.092.300,00	-105.878,94
3232	Transferzahlungen an Beteiligungen			
3233	Transferzahlungen an Unternehmen (inkl. Finanzunternehmen)			

Finanzwirtschaft (Gruppe 9)

MVAG	Mittelverwendungs- und aufbringungsgruppen (1. und 2. Ebene)	RA 2020	VA 2020	RA - VA
3234	Transferzahlungen an Haushalte und Organisationen ohne Erwerbscharakter			
3235	Transferzahlungen an das Ausland			
3236	Investitions- und Tilgungszuschüsse zwischen Unternehmungen und Betrieben der Gebietskörperschaft und der Gebietskörperschaft			
324	Auszahlungen aus Finanzaufwand	8.659,31	21.000,00	-12.340,69
3241	Auszahlungen für Zinsaufwand, für Finanzierungsleasing, für Forderungskauf, für Finanzschulden und derivative Finanzinstrumente m	140,13	10.000,00	-9.859,87
3242	Auszahlungen für Zinsen aus derivativen Finanzinstrumenten ohne Grundgeschäft			
3243	Auszahlung aus Gewinnentnahmen von marktbestimmten Betrieben			
3244	Sonstige Auszahlungen aus Finanzaufwendungen	8.519,18	11.000,00	-2.480,82
32	Summe Auszahlungen operative Gebarung	1.381.061,54	1.517.500,00	-136.438,46
SA1	Saldo (1) Geldfluss aus der Operativen Gebarung (31 – 32)	17.967.340,34	16.850.900,00	1.116.440,34
331	Einzahlungen aus der Investitionstätigkeit	0,00	0,00	0,00
3311	Einzahlungen aus der Veräußerung von immateriellem Vermögen			
3312	Einzahlungen aus der Veräußerung von Grundstücken und Grundstückeinrichtungen			
3313	Einzahlungen aus der Veräußerung von Gebäuden und Bauten			
3314	Einzahlungen aus der Veräußerung von technischen Anlagen, Fahrzeuge und Maschinen			
3315	Einzahlungen aus der Veräußerung von Amts-, Betriebs- und Geschäftsausstattung			
3316	Einzahlungen aus der Veräußerung von Kulturgütern			
3317	Einzahlungen aus der Veräußerung von Beteiligungen			
332	Einzahlungen aus der Rückzahlung von Darlehen sowie gewährten Vorschüssen	0,00	0,00	0,00
3321	Einzahlungen aus Darlehen an Träger des öffentlichen Rechts			
3322	Einzahlungen aus Darlehen an Beteiligungen			
3323	Einzahlungen aus Darlehen an Unternehmen und Haushalte			
3325	Einzahlungen aus Vorschüssen und Anzahlungen			
333	Einzahlungen aus Kapitaltransfers	0,00	0,00	0,00
3331	Kapitaltransferzahlungen von Trägern des öffentlichen Rechts			
3332	Kapitaltransferzahlungen von Beteiligungen			
3333	Kapitaltransferzahlungen von Unternehmen			
3334	Kapitaltransferzahlungen von Haushalten und Organisationen ohne Erwerbscharakter			
3335	Kapitaltransferzahlungen vom Ausland			
33	Summe Einzahlungen investive Gebarung	0,00	0,00	0,00
341	Auszahlungen aus der Investitionstätigkeit	0,00	1.000,00	-1.000,00
3411	Auszahlungen für den Erwerb von immateriellem Vermögen			

Finanzwirtschaft (Gruppe 9)

MVAG	Mittelverwendungs- und aufbringungsgruppen (1. und 2. Ebene)	RA 2020	VA 2020	RA - VA
3412	Auszahlungen für den Erwerb von Grundstücken und Grundstückseinrichtungen			
3413	Auszahlungen für den Erwerb von Gebäuden und Bauten			
3414	Auszahlungen für den Erwerb von technischen Anlagen, Fahrzeuge und Maschinen			
3415	Auszahlungen für den Erwerb von Amts-, Betriebs- und Geschäftsausstattung		1.000,00	-1.000,00
3416	Auszahlungen für den Erwerb von Kulturgütern			
3417	Auszahlungen für den Erwerb von Beteiligungen			
342	Auszahlungen von gewährten Darlehen sowie gewährten Vorschüssen	0,00	0,00	0,00
3421	Auszahlung von Darlehen an Träger des öffentlichen Rechts			
3422	Auszahlung von Darlehen an Beteiligungen			
3423	Auszahlung von Darlehen an Unternehmen und Haushalte			
3425	Auszahlungen von Vorschüssen und Anzahlungen			
343	Auszahlungen aus Kapitaltransfers	0,00	0,00	0,00
3431	Kapitaltransferzahlungen an Träger des öffentlichen Rechts			
3432	Kapitaltransferzahlungen an Beteiligungen			
3433	Kapitaltransferzahlungen an Unternehmen (Finanzunternehmen)			
3434	Kapitaltransferzahlungen an Haushalte und Organisationen ohne Erwerbscharakter			
3435	Kapitaltransferzahlungen an das Ausland			
34	Summe Auszahlungen investive Gebarung	0,00	1.000,00	-1.000,00
SA2	Saldo (2) Geldfluss aus der Investiven Gebarung (33 – 34)	0,00	-1.000,00	1.000,00
SA3	Saldo (3) Nettofinanzierungssaldo (Saldo 1 + Saldo 2)	17.967.340,34	16.849.900,00	1.117.440,34
351	Einzahlungen aus der Aufnahme von Finanzschulden	0,00	0,00	0,00
3511	Einzahlungen aus empfangenen Darlehen von öffentlichen Körperschaften und Rechtsträgern			
3512	Einzahlungen aus empfangenen Darlehen von Beteiligungen			
3513	Einzahlungen aus empfangenen Darlehen von Unternehmen und privaten Haushalten			
3514	Einzahlungen aus Finanzschulden (Finanzunternehmen)			
353	Einzahlungen infolge eines Kapitaltausch bei derivativen Finanzinstrumenten mit Grundgeschäft	0,00	0,00	0,00
3530	Einzahlungen infolge eines Kapitaltausch bei derivativen Finanzinstrumenten mit Grundgeschäft			
355	Einzahlungen aus dem Abgang von Finanzinstrumenten	0,00	0,00	0,00
3550	Einzahlungen aus dem Abgang von Finanzinstrumenten			
35	Summe Einzahlungen aus der Finanzierungstätigkeit	0,00	0,00	0,00
361	Auszahlungen aus der Tilgung von Finanzschulden	0,00	0,00	0,00

Finanzwirtschaft (Gruppe 9)

MVAG	Mittelverwendungs- und aufbringungsgruppen (1. und 2. Ebene)	RA 2020	VA 2020	RA - VA
3611	Auszahlungen aus empfangenen Darlehen von öffentlichen Körperschaften und Rechtsträgern			
3612	Auszahlungen aus empfangenen Darlehen von Beteiligungen			
3613	Auszahlungen aus empfangenen Darlehen von Unternehmen und privaten Haushalten			
3614	Auszahlungen aus Finanzschulden			
3615	Auszahlung aus der Rückzahlung von Leasingverbindlichkeiten			
363	Auszahlungen infolge eines Kapitaltausch bei derivativen Finanzinstrumenten mit Grundgeschäft	0,00	0,00	0,00
3630	Auszahlungen infolge eines Kapitaltausch bei derivativen Finanzinstrumenten mit Grundgeschäft			
365	Auszahlungen für den Erwerb von Finanzinstrumenten	0,00	0,00	0,00
3650	Auszahlungen für den Erwerb von Finanzinstrumenten			
36	Summe Auszahlungen aus der Finanzierungstätigkeit	0,00	0,00	0,00
SA4	Saldo (4) Geldfluss aus der Finanzierungstätigkeit (35 – 36)	0,00	0,00	0,00
SA5	Saldo (5) Geldfluss aus der voranschlagswirksamen Gebarung (Saldo 3 + Saldo 4)	17.967.340,34	16.849.900,00	1.117.440,34

Vermögenshaushalt (Anlage 1c)

AKTIVA		Code	Endbestand 31.12.2019	Endbestand 31.12.2020	Veränderung
A	Langfristiges Vermögen	10	97.374.802,97	95.709.130,71	-1.665.672,26
A.I	Immaterielle Vermögenswerte	101	2.758,66	13.052,11	10.293,45
A.II	Sachanlagen	102	78.630.575,94	77.024.692,18	-1.605.883,76
A.II.1	Grundstücke, Grundstückseinrichtungen und Infrastruktur	1021	49.425.045,42	47.684.944,80	-1.740.100,62
A.II.2	Gebäude und Bauten	1022	2.785.870,65	2.682.595,30	-103.275,35
A.II.3	Wasser- und Abwasserbauten und -anlagen	1023	23.689.774,94	22.936.065,83	-753.709,11
A.II.4	Sonderanlagen	1024	563.854,65	521.788,84	-42.065,81
A.II.5	Technische Anlagen, Fahrzeuge und Maschinen	1025	1.312.526,26	2.222.330,93	909.804,67
A.II.6	Amts-, Betriebs- und Geschäftsausstattung	1026	798.963,83	833.102,95	34.139,12
A.II.7	Kulturgüter	1027	0,00	0,00	0,00
A.II.8	Geleistete Anzahlungen für Anlagen und Anlagen in Bau	1028	54.540,19	143.863,53	89.323,34
A.III	Aktive Finanzinstrumente/Langfristiges Finanzvermögen	103	5.672.235,72	5.693.571,46	21.335,74
A.III.1	Bis zur Endfälligkeit gehaltene Finanzinstrumente	1031	0,00	0,00	0,00
A.III.2	Zur Veräußerung verfügbare Finanzinstrumente	1032	5.672.235,72	5.693.571,46	21.335,74
A.III.3	Partizipations- und Hybridkapital	1033	0,00	0,00	0,00
A.III.4	Derivative Finanzinstrumente ohne Grundgeschäft	1034	0,00	0,00	0,00
A.IV	Beteiligungen	104	11.873.840,15	11.780.000,37	-93.839,78
A.IV.1	Beteiligungen an verbundenen Unternehmen	1041	11.860.232,57	11.760.035,50	-100.197,07
A.IV.2	Beteiligungen an assoziierten Unternehmen	1042	13.607,58	19.964,87	6.357,29
A.IV.3	Sonstige Beteiligungen	1043	0,00	0,00	0,00
A.IV.4	Verwaltete Einrichtungen, die der Kontrolle unterliegen	1044	0,00	0,00	0,00
A.V	Langfristige Forderungen	106	1.195.392,50	1.197.814,59	2.422,09
A.V.1	Langfristige Forderungen aus Lieferungen und Leistungen	1061	0,00	0,00	0,00
A.V.2	Langfristige Forderungen aus gewährten Darlehen	1062	361.780,39	275.959,04	-85.821,35
A.V.3	Sonstige langfristige Forderungen	1063	833.612,11	921.855,55	88.243,44

AKTIVA		Code	Endbestand 31.12.2019	Endbestand 31.12.2020	Veränderung
B	Kurzfristiges Vermögen	11	4.967.047,84	4.454.078,11	-512.969,73
B.I	Kurzfristige Forderungen	113	653.053,85	973.975,20	320.921,35
B.I.1	Kurzfristige Forderungen aus Lieferungen und Leistungen	1131	51.075,06	330.778,63	279.703,57
B.I.2	Kurzfristige Forderungen aus Abgaben	1132	449.183,87	506.434,92	57.251,05
B.I.3	Sonstige kurzfristige Forderungen	1133	0,00	0,00	0,00
B.I.4	Sonstige kurzfristige Forderungen (nicht voranschlagswirksame Gebarung)	1134	152.794,92	136.761,65	-16.033,27
B.II	Vorräte	114	10.069,00	5.967,24	-4.101,76
B.II.1	Vorräte	1141	10.069,00	5.967,24	-4.101,76
B.II.2	Gegebene Anzahlungen auf Vorräte	1142	0,00	0,00	0,00
B.III	Liquide Mittel	115	4.303.924,99	3.474.135,67	-829.789,32
B.III.1	Kassa, Bankguthaben, Schecks	1151	4.303.924,99	3.474.135,67	-829.789,32
B.III.2	Zahlungsmittelreserven	1152	0,00	0,00	0,00
B.IV	Aktive Finanzinstrumente/Kurzfristiges Finanzvermögen	116	0,00	0,00	0,00
B.IV.1	Aktive Finanzinstrumente/Kurzfristiges Finanzvermögen	1160	0,00	0,00	0,00
B.V	Aktive Rechnungsabgrenzung	117	0,00	0,00	0,00
B.V.1	Aktive Rechnungsabgrenzung	1170	0,00	0,00	0,00
Summe Aktiva (10 + 11)			102.341.850,81	100.163.208,82	-2.178.641,99

PASSIVA		Code	Endbestand 31.12.2019	Endbestand 31.12.2020	Veränderung
C	Nettovermögen (Ausgleichsposten)	12	70.030.439,07	67.452.663,10	-2.577.775,97
C.I	Saldo der Eröffnungsbilanz	121	69.467.698,74	68.255.575,32	-1.212.123,42
C.I.1	Saldo der Eröffnungsbilanz	1210	69.467.698,74	68.255.575,32	-1.212.123,42
C.II	Kumuliertes Nettoergebnis	122	0,00	-1.319.929,89	-1.319.929,89
C.II.1	Kumuliertes Nettoergebnis	1220	0,00	-1.319.929,89	-1.319.929,89
C.III	Haushaltsrücklagen	123	562.740,33	489.324,64	-73.415,69
C.III.1	Haushaltsrücklagen	1230	562.740,33	489.324,64	-73.415,69
C.IV	Neubewertungsrücklagen (Umbewertungskonto)	124	0,00	27.693,03	27.693,03
C.IV.1	Neubewertungsrücklagen (Umbewertungskonto)	1240	0,00	27.693,03	27.693,03
C.V	Fremdwährungsumrechnungsrücklagen	125	0,00	0,00	0,00
C.V.1	Fremdwährungsumrechnungsrücklagen	1250	0,00	0,00	0,00
D	Sonderposten Investitionszuschüsse (Kapitaltransfers)	13	14.971.428,26	16.227.205,06	1.255.776,80
D.I	Investitionszuschüsse	131	14.971.428,26	16.227.205,06	1.255.776,80
D.I.1	Investitionszuschüsse von Trägern öffentlichen Rechts	1311	10.391.661,05	11.549.402,33	1.157.741,28
D.I.2	Investitionszuschüsse von Beteiligungen	1312	0,00	0,00	0,00
D.I.3	Investitionszuschüsse von übrigen	1313	4.579.767,21	4.677.802,73	98.035,52
E	Langfristige Fremdmittel	14	16.423.121,94	15.200.913,66	-1.222.208,28
E.I	Langfristige Finanzschulden, netto	141	16.407.859,90	15.200.913,66	-1.206.946,24
E.I.1	Langfristige Finanzschulden	1411	16.407.859,90	15.200.913,66	-1.206.946,24
E.I.2	Langfristige Forderungen aus derivativen Finanzinstrumenten mit Grundgeschäft (-)	1412	0,00	0,00	0,00
E.I.3	Langfristige Verbindlichkeiten aus derivativen Finanzinstrumenten mit Grundgeschäft	1413	0,00	0,00	0,00
E.II	Langfristige Verbindlichkeiten	142	0,00	0,00	0,00
E.II.1	Langfristige Verbindlichkeiten aus Lieferungen und Leistungen	1421	0,00	0,00	0,00
E.II.2	Leasingverbindlichkeiten	1422	0,00	0,00	0,00
E.II.3	Sonstige langfristige Verbindlichkeiten	1423	0,00	0,00	0,00

PASSIVA		Code	Endbestand 31.12.2019	Endbestand 31.12.2020	Veränderung
E.III	Langfristige Rückstellungen	143	15.262,04	0,00	-15.262,04
E.III.1	Rückstellungen für Abfertigungen	1431	0,00	0,00	0,00
E.III.2	Rückstellungen für Jubiläumszuwendungen	1432	15.262,04	0,00	-15.262,04
E.III.3	Rückstellungen für Haftungen	1433	0,00	0,00	0,00
E.III.4	Rückstellungen für Sanierungen von Altlasten	1434	0,00	0,00	0,00
E.III.5	Rückstellungen für Pensionen	1435	0,00	0,00	0,00
E.III.6	Sonstige langfristige Rückstellungen	1436	0,00	0,00	0,00
F	Kurzfristige Fremdmittel	15	916.861,54	1.282.427,00	365.565,46
F.I	Kurzfristige Finanzschulden, netto	151	12.151,85	0,00	-12.151,85
F.I.1	Kurzfristige Finanzschulden	1511	12.151,85	0,00	-12.151,85
F.I.2	Kurzfristige Forderungen aus derivativen Finanzinstrumenten mit Grundgeschäft (-)	1512	0,00	0,00	0,00
F.I.3	Kurzfristige Verbindlichkeiten aus derivativen Finanzinstrumenten mit Grundgeschäft	1513	0,00	0,00	0,00
F.II	Kurzfristige Verbindlichkeiten	152	477.814,28	908.176,60	430.362,32
F.II.1	Kurzfristige Verbindlichkeiten aus Lieferungen und Leistungen	1521	102.375,60	613.213,31	510.837,71
F.II.2	Kurzfristige Verbindlichkeiten aus Abgaben	1522	0,00	0,00	0,00
F.II.3	Sonstige kurzfristige Verbindlichkeiten	1523	0,00	0,00	0,00
F.II.4	Sonstige kurzfristige Verbindlichkeiten (nicht voranschlagswirksame Gebarung)	1524	375.438,68	294.963,29	-80.475,39
F.III	Kurzfristige Rückstellungen	153	426.895,41	374.250,40	-52.645,01
F.III.1	Rückstellungen für Prozesskosten	1531	0,00	0,00	0,00
F.III.2	Rückstellungen für ausstehende Rechnungen	1532	94.972,19	62.602,81	-32.369,38
F.III.3	Rückstellungen für nicht konsumierte Urlaube	1533	331.923,22	311.647,59	-20.275,63
F.III.4	Sonstige kurzfristige Rückstellungen	1534	0,00	0,00	0,00
F.IV	Passive Rechnungsabgrenzung	154	0,00	0,00	0,00
F.IV.1	Passive Rechnungsabgrenzung	1540	0,00	0,00	0,00
Summe Passiva (12 + 13 + 14 + 15)			102.341.850,81	100.163.208,82	-2.178.641,99

Nettovermögensveränderungsrechnung (Anlage 1d)

Nettovermögensveränderungsrechnung	Saldo der Eröffnungsbilanz	Kumuliertes Nettoergebnis	Haushalts-rücklagen	Neubewertungs-rücklagen	Fremdwährungs-umrechnungs-rücklagen	Summe Nettovermögen
Nettovermögen zum 31.12.2019	69.467.698,74	0,00	562.740,33	0,00	0,00	70.030.439,07
1. Änderungen der Ansatz- und Bewertungsmethoden	0,00	0,00	XXXXXXXXXXXXXX	0,00	0,00	0,00
2. Nacherfassung von Vermögenswerten	0,00	1.656.621,83	XXXXXXXXXXXXXX	XXXXXXXXXXXXXX	XXXXXXXXXXXXXX	1.656.621,83
3. Änderung der erstmaligen Eröffnungsbilanz (gem. § 38 Abs. 8)	0,00	XXXXXXXXXXXXXX	XXXXXXXXXXXXXX	0,00	0,00	0,00
Angepasstes Nettovermögen zum 31.12.2019	69.467.698,74	1.656.621,83	562.740,33	0,00	0,00	71.687.060,90
4. Veränderung aus der Bewertung von zur Veräußerung verfügbarer Finanzinstrumente	XXXXXXXXXXXXXX	XXXXXXXXXXXXXX	XXXXXXXXXXXXXX	21.335,74	XXXXXXXXXXXXXX	21.335,74
5. Veränderung aus der Bewertung von Beteiligungen	XXXXXXXXXXXXXX	XXXXXXXXXXXXXX	XXXXXXXXXXXXXX	6.357,29	XXXXXXXXXXXXXX	6.357,29
6. Veränderung aus der Umrechnung von Vermögen und Fremdmittel in fremder Währung	XXXXXXXXXXXXXX	XXXXXXXXXXXXXX	XXXXXXXXXXXXXX	XXXXXXXXXXXXXX	0,00	0,00
Summe Nettoveränderung, die nicht in die Ergebnisrechnung eingegangen ist						
7. Nettoergebnis des Finanzjahres (SA0)	XXXXXXXXXXXXXX	-3.049.967,41	XXXXXXXXXXXXXX	XXXXXXXXXXXXXX	XXXXXXXXXXXXXX	-3.049.967,41
8. Zuweisung und Entnahmen von Haushaltsrücklagen (SU23)	XXXXXXXXXXXXXX	73.415,69	-73.415,69	XXXXXXXXXXXXXX	XXXXXXXXXXXXXX	0,00
Nettovermögen zum 31.12.2020	68.255.575,32	-1.319.929,89	489.324,64	27.693,03	0,00	67.452.663,10

Ergebnis- und Finanzierungsrechnung Detailnachweis

		MVAG			Ergebnisrechnung			Finanzierungsrechnung		
		EH	FH	QU	RA 2020	VA 2020	RA - VA	RA 2020	VA 2020	RA - VA
0 Vertretungskörper und allgemeine Verwaltung										
00	Gewählte Gemeindeorgane									
000	Gewählte Gemeindeorgane									
000000	Gewählte Gemeindeorgane									
Operative Gebarung										
2/000000+828000	Rückersätze von Ausgaben	2116	3116	18	214,24		214,24	214,24		214,24
SU 21 / 31	Summe Erträge / Einzahlungen operative Gebarung				214,24	0,00	214,24	214,24	0,00	214,24
1/000000-582000	Sonstige Dienstgeberbeiträge zur sozialen Sicherheit	2212	3212	20	16.060,55	14.800,00	1.260,55	16.060,55	14.800,00	1.260,55
1/000000-670000	Versicherungen	2222	3222	24	949,41	1.000,00	-50,59	949,41	1.000,00	-50,59
1/000000-721000	Bezug des Bürgermeisters	2225	3225	22	96.601,15	94.300,00	2.301,15	96.601,15	94.300,00	2.301,15
1/000000-721100	Bezüge der Stadtratsmitglieder	2225	3225	22	106.545,60	102.600,00	3.945,60	106.545,60	102.600,00	3.945,60
1/000000-721200	Sitzungsgelder	2225	3225	22	84.600,00	86.400,00	-1.800,00	84.600,00	86.400,00	-1.800,00
1/000000-721400	Reisekosten	2225	3225	22	2.872,38	3.900,00	-1.027,62	2.872,38	3.900,00	-1.027,62
1/000000-752400	Beitrag an den Pensionsfonds der Gemeinden	2231	3231	26	71.330,00	76.200,00	-4.870,00	71.330,00	76.200,00	-4.870,00
SU 22 / 32	Summe Aufwendungen / Auszahlungen operative Gebarung				378.959,09	379.200,00	-240,91	378.959,09	379.200,00	-240,91
SA 0 / SA 1	(0) Nettoergebnis (21 - 22) / (1) Geldfluss operative Gebarung (31 - 32)				-378.744,85	-379.200,00	455,15	-378.744,85	-379.200,00	455,15
SU 23	Summe Haushaltsrücklagen				0,00	0,00	0,00	0,00	0,00	0,00
SA00	Nettoergebnis nach Zuw./Entn. Haushaltsrücklagen (Saldo 0 +/- SU23)				-378.744,85	-379.200,00	455,15			
Investive Gebarung										
SU 33	Summe Einzahlungen investive Gebarung							0,00	0,00	0,00
SU 34	Summe Auszahlungen investive Gebarung							0,00	0,00	0,00
SA2	Saldo (2) Geldfluss aus der Investiven Gebarung (33 - 34)							0,00	0,00	0,00
SA3	Saldo (3) Nettofinanzierungssaldo (Saldo 1 + Saldo 2)							-378.744,85	-379.200,00	455,15
Finanzierungstätigkeit										
SU 35	Summe Einzahlungen aus der Finanzierungstätigkeit							0,00	0,00	0,00
SU 36	Summe Auszahlungen aus der Finanzierungstätigkeit							0,00	0,00	0,00
SA4	Saldo (4) Geldfluss aus der Finanzierungstätigkeit (35 - 36)							0,00	0,00	0,00
SA5	Saldo (5) Geldfluss aus der voranschlagswirksamen Gebarung (Saldo 3 + Saldo 4)							-378.744,85	-379.200,00	455,15

		MVAG	MVAG	QU	Ergebnisrechnung			Finanzierungsrechnung		
		EH	FH		RA 2020	VA 2020	RA - VA	RA 2020	VA 2020	RA - VA
01	Hauptverwaltung									
010	Zentralamt									
010000	Zentralamt									
Operative Gebarung										
2/010000+813000	Erträge aus der Auflösung von Investitionszuschüssen (Kapitaltransfers)	2127			647,86	600,00	47,86			
2/010000+817200	Erträge aus der Auflösung von sonstigen Rückstellungen - nicht konsumierte Urlaube	2117			5.236,67		5.236,67			
2/010000+817210	Erträge aus der Auflösung von sonstigen Rückstellungen - nicht konsumierte Zeitguthaben	2117			607,31		607,31			
2/010000+828000	Rückersätze von Ausgaben	2116	3116	18	3.388,08		3.388,08	3.388,08		3.388,08
2/010000+861000	Laufende Transferzahlungen von Ländern und Landesfonds	2121	3121	15	2.000,00	2.000,00		2.000,00	2.000,00	
SU 21 / 31	Summe Erträge / Einzahlungen operative Gebarung				11.879,92	2.600,00	9.279,92	5.388,08	2.000,00	3.388,08
1/010000-400000	Geringwertige Wirtschaftsgüter des Anlagevermögens	2221	3221	23	64,35	500,00	-435,65	64,35	500,00	-435,65
1/010000-457000	Druckwerke	2221	3221	23	1.444,20	2.500,00	-1.055,80	1.444,20	2.500,00	-1.055,80
1/010000-510000	Geldbezüge der Vertragsbediensteten der Verwaltung	2211	3211	20	133.341,88	133.700,00	-358,12	133.341,88	133.700,00	-358,12
1/010000-520000	Geldbezüge der ganzjährig beschäftigten Angestellten	2211	3211	20	45.976,64	46.300,00	-323,36	45.976,64	46.300,00	-323,36
1/010000-522000	Geldbezüge der nicht ganzjährig beschäftigten Angestellten	2211	3211	20	31.881,17	43.200,00	-11.318,83	31.881,17	43.200,00	-11.318,83
1/010000-565000	Mehrleistungsvergütungen	2211	3211	20	12.529,32	12.100,00	429,32	12.529,32	12.100,00	429,32
1/010000-565100	Leistungsprämien K-GMG	2211	3211	20	11.466,29	10.000,00	1.466,29	11.466,29	10.000,00	1.466,29
1/010000-566000	Zuwendungen aus Anlass von Dienstjubiläen	2212	3212	20	13.316,74	13.300,00	16,74	13.316,74	13.300,00	16,74
1/010000-580000	Dienstgeberbeiträge zum Ausgleichs fonds für Familienbeihilfen	2212	3212	20	9.669,22	9.500,00	169,22	9.669,22	9.500,00	169,22
1/010000-581100	Abfertigungsversicherung und Vorsorge Dienstjubiläum	2212	3212	20	259.795,40	260.000,00	-204,60	229.551,30	260.000,00	-30.448,70
1/010000-581200	Betriebliche Kollektivversicherung K-GMG	2212	3212	20	1.551,53	1.500,00	51,53	1.551,53	1.500,00	51,53
1/010000-582000	Sonstige Dienstgeberbeiträge zur sozialen Sicherheit	2212	3212	20	37.505,80	39.500,00	-1.994,20	37.505,80	39.500,00	-1.994,20
1/010000-582200	Beitrag Mitarbeitervorsorgekasse	2212	3212	20	3.502,41	3.900,00	-397,59	3.502,41	3.900,00	-397,59
1/010000-593000	Dotierung von Rückstellungen für nicht konsumierte Urlaube	2214			812,91		812,91			
1/010000-630000	Postdienste	2222	3222	24	23.840,75	37.500,00	-13.659,25	25.936,04	37.500,00	-11.563,96
1/010000-631000	Telekommunikationsdienste	2222	3222	24	7.607,68	9.000,00	-1.392,32	7.607,68	9.000,00	-1.392,32

		MVAG			Ergebnisrechnung			Finanzierungsrechnung		
		EH	FH	QU	RA 2020	VA 2020	RA - VA	RA 2020	VA 2020	RA - VA
1/010000-640000	Rechtskosten	2222	3222	24		2.000,00	-2.000,00		2.000,00	-2.000,00
1/010000-640100	Beratungskosten	2222	3222	24	261,02	2.500,00	-2.238,98	261,02	2.500,00	-2.238,98
1/010000-670000	Versicherungen	2222	3222	24	21.488,23	21.500,00	-11,77	21.488,23	21.500,00	-11,77
1/010000-680700	Planmäßige Abschreibung - Amts-, Betriebs- und Geschäftsausstattung	2226			3.360,25	3.000,00	360,25			
1/010000-720109	Kostenbeitrag Wirtschaftshof Arbeiter	2225	3225	24	4.103,00	3.000,00	1.103,00	4.103,00	3.000,00	1.103,00
1/010000-720209	Kostenbeitrag Wirtschaftshof Maschinen	2225	3225	24	389,30	600,00	-210,70	389,30	600,00	-210,70
1/010000-720309	Interne Leistungsverrechnung - Personalkosten	2225	3225	24	10.413,77	8.500,00	1.913,77	10.413,77	8.500,00	1.913,77
1/010000-720409	Interne Leistungsverrechnung - Sachkosten	2225	3225	24	12.810,40	12.600,00	210,40	12.810,40	12.600,00	210,40
1/010000-724000	Reisegebühren	2225	3225	24	116,60	100,00	16,60	116,60	100,00	16,60
1/010000-728000	Entgelte für sonstige Leistungen	2225	3225	24	7.470,73	5.000,00	2.470,73	7.470,73	5.000,00	2.470,73
SU 22 / 32	Summe Aufwendungen / Auszahlungen operative Gebarung				654.719,59	681.300,00	-26.580,41	622.397,62	678.300,00	-55.902,38
SA 0 / SA 1	(0) Nettoergebnis (21 - 22) / (1) Geldfluss operative Gebarung (31 - 32)				-642.839,67	-678.700,00	35.860,33	-617.009,54	-676.300,00	59.290,46
SU 23	Summe Haushaltsrücklagen				0,00	0,00	0,00	0,00	0,00	0,00
SA00	Nettoergebnis nach Zuw./Entn. Haushaltsrücklagen (Saldo 0 +/- SU23)				-642.839,67	-678.700,00	35.860,33			
Investive Gebarung										
SU 33	Summe Einzahlungen investive Gebarung							0,00	0,00	0,00
1/010000-042000	Amtsausstattung		3415	41				855,00	2.500,00	-1.645,00
SU 34	Summe Auszahlungen investive Gebarung							855,00	2.500,00	-1.645,00
SA2	Saldo (2) Geldfluss aus der Investiven Gebarung (33 - 34)							-855,00	-2.500,00	1.645,00
SA3	Saldo (3) Nettofinanzierungssaldo (Saldo 1 + Saldo 2)							-617.864,54	-678.800,00	60.935,46
Finanzierungstätigkeit										
SU 35	Summe Einzahlungen aus der Finanzierungstätigkeit							0,00	0,00	0,00
SU 36	Summe Auszahlungen aus der Finanzierungstätigkeit							0,00	0,00	0,00
SA4	Saldo (4) Geldfluss aus der Finanzierungstätigkeit (35 - 36)							0,00	0,00	0,00
SA5	Saldo (5) Geldfluss aus der voranschlagswirksamen Gebarung (Saldo 3 + Saldo 4)							-617.864,54	-678.800,00	60.935,46
011	Personalamt									
011000	Personalamt									
Operative Gebarung										
2/011000+810030	Leistungserlöse	2114	3114	13	12.759,06	12.800,00	-40,94	12.759,06	12.800,00	-40,94
2/011000+810309	Kostenersätze interne Leistungsverrechnung - Personalkosten	2114	3114	13	34.267,89	33.500,00	767,89	34.267,89	33.500,00	767,89
2/011000+813000	Erträge aus der Auflösung von Investitionszuschüssen (Kapitaltransfers)	2127			93,03		93,03			
2/011000+816400	Kostenersätze für sonst. Leistungen (außer Bund, Länder, Gemeinden)	2114	3114	13	110,00		110,00	110,00		110,00
SU 21 / 31	Summe Erträge / Einzahlungen operative Gebarung				47.229,98	46.300,00	929,98	47.136,95	46.300,00	836,95

		MVAG			Ergebnisrechnung			Finanzierungsrechnung		
		EH	FH	QU	RA 2020	VA 2020	RA - VA	RA 2020	VA 2020	RA - VA
1/011000-400000	Materialien (soweit nicht zugeordnet)	2221	3221	23		200,00	-200,00		200,00	-200,00
1/011000-457000	Druckwerke	2221	3221	23	344,70	600,00	-255,30	344,70	600,00	-255,30
1/011000-510000	Geldbezüge der Vertragsbediensteten der Verwaltung	2211	3211	20	56.963,92	57.100,00	-136,08	56.963,92	57.100,00	-136,08
1/011000-563000	Sonstige Aufwandsentschädigungen	2213	3213	20	762,60	800,00	-37,40	762,60	800,00	-37,40
1/011000-565000	Mehrleistungsvergütungen	2211	3211	20	513,96	500,00	13,96	513,96	500,00	13,96
1/011000-569000	Sonstige Nebengebühren	2211	3211	20	971,76	1.000,00	-28,24	971,76	1.000,00	-28,24
1/011000-580000	Dienstgeberbeiträge zum Ausgleichs fonds für Familienbeihilfen	2212	3212	20	2.297,60	2.300,00	-2,40	2.297,60	2.300,00	-2,40
1/011000-582000	Sonstige Dienstgeberbeiträge zur sozialen Sicherheit	2212	3212	20	12.411,76	12.400,00	11,76	12.411,76	12.400,00	11,76
1/011000-593000	Dotierung von Rückstellungen für nicht konsumierte Urlaube	2214			260,66		260,66			
1/011000-680700	Planmäßige Abschreibung - Amts-, Betriebs- und Geschäftsausstattung	2226			263,62	300,00	-36,38			
1/011000-720309	Interne Leistungsverrechnung - Personalkosten	2225	3225	24	1.338,91	1.100,00	238,91	1.338,91	1.100,00	238,91
1/011000-720409	Interne Leistungsverrechnung - Sachkosten	2225	3225	24	1.859,70	2.000,00	-140,30	1.859,70	2.000,00	-140,30
1/011000-724000	Reisegebühren	2225	3225	24	44,52	200,00	-155,48	44,52	200,00	-155,48
1/011000-728000	Entgelte für sonstige Leistungen	2225	3225	24	162,00	1.000,00	-838,00	162,00	1.000,00	-838,00
SU 22 / 32	Summe Aufwendungen / Auszahlungen operative Gebarung				78.195,71	79.500,00	-1.304,29	77.671,43	79.200,00	-1.528,57
SA 0 / SA 1	(0) Nettoergebnis (21 - 22) / (1) Geldfluss operative Gebarung (31 - 32)				-30.965,73	-33.200,00	2.234,27	-30.534,48	-32.900,00	2.365,52
SU 23	Summe Haushaltsrücklagen				0,00	0,00	0,00	0,00	0,00	0,00
SA00	Nettoergebnis nach Zuw./Entn. Haushaltsrücklagen (Saldo 0 +/- SU23)				-30.965,73	-33.200,00	2.234,27			
Investive Gebarung										
SU 33	Summe Einzahlungen investive Gebarung							0,00	0,00	0,00
SU 34	Summe Auszahlungen investive Gebarung							0,00	0,00	0,00
SA2	Saldo (2) Geldfluss aus der Investiven Gebarung (33 - 34)							0,00	0,00	0,00
SA3	Saldo (3) Nettofinanzierungssaldo (Saldo 1 + Saldo 2)							-30.534,48	-32.900,00	2.365,52
Finanzierungstätigkeit										
SU 35	Summe Einzahlungen aus der Finanzierungstätigkeit							0,00	0,00	0,00
SU 36	Summe Auszahlungen aus der Finanzierungstätigkeit							0,00	0,00	0,00
SA4	Saldo (4) Geldfluss aus der Finanzierungstätigkeit (35 - 36)							0,00	0,00	0,00
SA5	Saldo (5) Geldfluss aus der voranschlagswirksamen Gebarung (Saldo 3 + Saldo 4)							-30.534,48	-32.900,00	2.365,52

		MVAG			Ergebnisrechnung			Finanzierungsrechnung		
		EH	FH	QU	RA 2020	VA 2020	RA - VA	RA 2020	VA 2020	RA - VA
012	Hilfsamt									
012000	Hilfsamt									
Operative Gebarung										
2/012000+817200	Erträge aus der Auflösung von sonstigen Rückstellungen - nicht konsumierte Urlaube	2117			12.486,33			12.486,33		
2/012000+817500	Erträge aus der Auflösung von sonstigen Rückstellungen - Jubiläumszuwendungen	2117			15.262,04			15.262,04		
SU 21 / 31	Summe Erträge / Einzahlungen operative Gebarung				27.748,37	0,00		27.748,37	0,00	0,00
1/012000-720700	Umlage Verwaltungsgemeinschaft	2225	3225	24	91.054,02	91.100,00	-45,98	91.054,02	91.100,00	-45,98
1/012000-754300	Kostenbeiträge Gemeindeservicezentrum	2231	3231	26	13.411,68	13.500,00	-88,32	13.411,68	13.500,00	-88,32
SU 22 / 32	Summe Aufwendungen / Auszahlungen operative Gebarung				104.465,70	104.600,00	-134,30	104.465,70	104.600,00	-134,30
SA 0 / SA 1	(0) Nettoergebnis (21 - 22) / (1) Geldfluss operative Gebarung (31 - 32)				-76.717,33	-104.600,00	27.882,67	-104.465,70	-104.600,00	134,30
SU 23	Summe Haushaltsrücklagen				0,00	0,00	0,00	0,00	0,00	0,00
SA00	Nettoergebnis nach Zuw./Entn. Haushaltsrücklagen (Saldo 0 +/- SU23)				-76.717,33	-104.600,00	27.882,67			
Investive Gebarung										
SU 33	Summe Einzahlungen investive Gebarung							0,00	0,00	0,00
SU 34	Summe Auszahlungen investive Gebarung							0,00	0,00	0,00
SA2	Saldo (2) Geldfluss aus der Investiven Gebarung (33 - 34)							0,00	0,00	0,00
SA3	Saldo (3) Nettofinanzierungssaldo (Saldo 1 + Saldo 2)							-104.465,70	-104.600,00	134,30
Finanzierungstätigkeit										
SU 35	Summe Einzahlungen aus der Finanzierungstätigkeit							0,00	0,00	0,00
SU 36	Summe Auszahlungen aus der Finanzierungstätigkeit							0,00	0,00	0,00
SA4	Saldo (4) Geldfluss aus der Finanzierungstätigkeit (35 - 36)							0,00	0,00	0,00
SA5	Saldo (5) Geldfluss aus der voranschlagswirksamen Gebarung (Saldo 3 + Saldo 4)							-104.465,70	-104.600,00	134,30
013	Kanzleiökonomat									
013000	Kanzleiökonomat (allgemein)									
Operative Gebarung										
2/013000+828000	Rückersätze von Ausgaben	2116	3116	18	424,28			424,28		424,28
SU 21 / 31	Summe Erträge / Einzahlungen operative Gebarung				424,28	0,00		424,28	0,00	424,28
1/013000-400000	Geringwertige Wirtschaftsgüter des Anlagevermögens	2221	3221	23		500,00	-500,00		500,00	-500,00
1/013000-456000	Schreib-, Zeichen- und sonstige Büromittel	2221	3221	23	7.794,30	9.500,00	-1.705,70	7.794,30	9.500,00	-1.705,70
1/013000-457000	Druckwerke	2221	3221	23	707,09	1.000,00	-292,91	707,09	1.000,00	-292,91
1/013000-616000	Instandhaltung von Maschinen	2224	3224	24		500,00	-500,00		500,00	-500,00

		MVAG MVAG QU			Ergebnisrechnung			Finanzierungsrechnung		
		EH	FH		RA 2020	VA 2020	RA - VA	RA 2020	VA 2020	RA - VA
1/013000-640000	Beratungskosten	2222	3222	24	25,64	100,00	-74,36	25,64	100,00	-74,36
SU 22 / 32	Summe Aufwendungen / Auszahlungen operative Gebarung				8.527,03	11.600,00	-3.072,97	8.527,03	11.600,00	-3.072,97
SA 0 / SA 1	(0) Nettoergebnis (21 - 22) / (1) Geldfluss operative Gebarung (31 - 32)				-8.102,75	-11.600,00	3.497,25	-8.102,75	-11.600,00	3.497,25
SU 23	Summe Haushaltsrücklagen				0,00	0,00	0,00	0,00	0,00	0,00
SA00	Nettoergebnis nach Zuw./Entn. Haushaltsrücklagen (Saldo 0 +/- SU23)				-8.102,75	-11.600,00	3.497,25			
Investive Gebarung										
SU 33	Summe Einzahlungen investive Gebarung							0,00	0,00	0,00
SU 34	Summe Auszahlungen investive Gebarung							0,00	0,00	0,00
SA2	Saldo (2) Geldfluss aus der Investiven Gebarung (33 - 34)							0,00	0,00	0,00
SA3	Saldo (3) Nettofinanzierungssaldo (Saldo 1 + Saldo 2)							-8.102,75	-11.600,00	3.497,25
Finanzierungstätigkeit										
SU 35	Summe Einzahlungen aus der Finanzierungstätigkeit							0,00	0,00	0,00
SU 36	Summe Auszahlungen aus der Finanzierungstätigkeit							0,00	0,00	0,00
SA4	Saldo (4) Geldfluss aus der Finanzierungstätigkeit (35 - 36)							0,00	0,00	0,00
SA5	Saldo (5) Geldfluss aus der voranschlagswirksamen Gebarung (Saldo 3 + Saldo 4)							-8.102,75	-11.600,00	3.497,25
013100	Kanzleiökonomat (Fotokopien)									
Operative Gebarung										
2/013100+810000	Leistungserlöse (Privatkopien)	2114	3114	13	547,66	1.000,00	-452,34	624,38	1.000,00	-375,62
2/013100+810409	Kostensätze interne Leistungsverrechnung - Sachkosten	2114	3114	13	14.766,48	18.700,00	-3.933,52	14.766,48	18.700,00	-3.933,52
2/013100+828000	Rückersätze von Ausgaben	2116	3116	18	1.390,60	1.100,00	290,60	1.390,60	1.100,00	290,60
2/013100+828020	Rückersätze von Ausgaben Verkaufserlös Kopierpapier (VS)	2116	3116	18	27,60	200,00	-172,40	27,60	200,00	-172,40
SU 21 / 31	Summe Erträge / Einzahlungen operative Gebarung				16.732,34	21.000,00	-4.267,66	16.809,06	21.000,00	-4.190,94
1/013100-457000	Druckwerke	2221	3221	23	7.291,06	9.500,00	-2.208,94	8.848,88	9.500,00	-651,12
1/013100-618000	Instandhaltung von sonstigen Anlagen	2224	3224	24	354,00	800,00	-446,00	566,40	800,00	-233,60
1/013100-640000	Beratungskosten	2222	3222	24	84,02	200,00	-115,98	84,02	200,00	-115,98
1/013100-680700	Planmäßige Abschreibung - Amts-, Betriebs- und Geschäftsausstattung	2226			850,66		850,66			
1/013100-705000	Operating Leasing (Kopiergeräte)	2223	3223	24	8.506,60	10.500,00	-1.993,40	8.506,60	10.500,00	-1.993,40
SU 22 / 32	Summe Aufwendungen / Auszahlungen operative Gebarung				17.086,34	21.000,00	-3.913,66	18.005,90	21.000,00	-2.994,10
SA 0 / SA 1	(0) Nettoergebnis (21 - 22) / (1) Geldfluss operative Gebarung (31 - 32)				-354,00	0,00	-354,00	-1.196,84	0,00	-1.196,84
SU 23	Summe Haushaltsrücklagen				0,00	0,00	0,00	0,00	0,00	0,00
SA00	Nettoergebnis nach Zuw./Entn. Haushaltsrücklagen (Saldo 0 +/- SU23)				-354,00	0,00	-354,00			
Investive Gebarung										
SU 33	Summe Einzahlungen investive Gebarung							0,00	0,00	0,00

		MVAG			Ergebnisrechnung			Finanzierungsrechnung		
		EH	FH	QU	RA 2020	VA 2020	RA - VA	RA 2020	VA 2020	RA - VA
1/013100-042000	Amts-, Betriebs- und Geschäftsausstattung		3415	41				850,66		850,66
SU 34	Summe Auszahlungen investive Gebarung							850,66	0,00	850,66
SA2	Saldo (2) Geldfluss aus der Investiven Gebarung (33 – 34)							-850,66	0,00	-850,66
SA3	Saldo (3) Nettofinanzierungssaldo (Saldo 1 + Saldo 2)							-2.047,50	0,00	-2.047,50
Finanzierungstätigkeit										
SU 35	Summe Einzahlungen aus der Finanzierungstätigkeit							0,00	0,00	0,00
SU 36	Summe Auszahlungen aus der Finanzierungstätigkeit							0,00	0,00	0,00
SA4	Saldo (4) Geldfluss aus der Finanzierungstätigkeit (35 – 36)							0,00	0,00	0,00
SA5	Saldo (5) Geldfluss aus der voranschlagswirksamen Gebarung (Saldo 3 + Saldo 4)							-2.047,50	0,00	-2.047,50
015	Pressestelle, Amtsblatt und Öffentlichkeitsarbeit									
015000	Pressestelle, Amtsblatt und Öffentlichkeitsarbeit									
Operative Gebarung										
2/015000+828000	Rückersätze von Ausgaben	2116	3116	18	736,67		736,67	736,67		736,67
SU 21 / 31	Summe Erträge / Einzahlungen operative Gebarung				736,67	0,00	736,67	736,67	0,00	736,67
1/015000-640000	Beratungskosten	2222	3222	24	44,51	200,00	-155,49	44,51	200,00	-155,49
1/015000-728000	Entgelte für sonstige Leistungen	2225	3225	24	6.000,00	6.000,00		6.000,00	6.000,00	
SU 22 / 32	Summe Aufwendungen / Auszahlungen operative Gebarung				6.044,51	6.200,00	-155,49	6.044,51	6.200,00	-155,49
SA 0 / SA 1	(0) Nettoergebnis (21 - 22) / (1) Geldfluss operative Gebarung (31 – 32)				-5.307,84	-6.200,00	892,16	-5.307,84	-6.200,00	892,16
SU 23	Summe Haushaltsrücklagen				0,00	0,00	0,00	0,00	0,00	0,00
SA00	Nettoergebnis nach Zuw./Entn. Haushaltsrücklagen (Saldo 0 +/- SU23)				-5.307,84	-6.200,00	892,16			
Investive Gebarung										
SU 33	Summe Einzahlungen investive Gebarung							0,00	0,00	0,00
SU 34	Summe Auszahlungen investive Gebarung							0,00	0,00	0,00
SA2	Saldo (2) Geldfluss aus der Investiven Gebarung (33 – 34)							0,00	0,00	0,00
SA3	Saldo (3) Nettofinanzierungssaldo (Saldo 1 + Saldo 2)							-5.307,84	-6.200,00	892,16
Finanzierungstätigkeit										
SU 35	Summe Einzahlungen aus der Finanzierungstätigkeit							0,00	0,00	0,00
SU 36	Summe Auszahlungen aus der Finanzierungstätigkeit							0,00	0,00	0,00
SA4	Saldo (4) Geldfluss aus der Finanzierungstätigkeit (35 – 36)							0,00	0,00	0,00
SA5	Saldo (5) Geldfluss aus der voranschlagswirksamen Gebarung (Saldo 3 + Saldo 4)							-5.307,84	-6.200,00	892,16
015100	Mitteilungsblatt									
Operative Gebarung										
2/015100+816400	Kostensätze für sonst. Leistungen (außer Bund, Länder, Gemeinden)	2114	3114	13	11.302,83	15.000,00	-3.697,17	10.236,27	15.000,00	-4.763,73

		MVAG			Ergebnisrechnung			Finanzierungsrechnung		
		EH	FH	QU	RA 2020	VA 2020	RA - VA	RA 2020	VA 2020	RA - VA
2/015100+828000	Rückersätze von Ausgaben (Refund. Werbeabgabe, Ust.v. FA)	2116	3116	18		4.200,00	-4.200,00	4.200,00		-4.200,00
SU 21 / 31	Summe Erträge / Einzahlungen operative Gebarung				11.302,83	19.200,00	-7.897,17	10.236,27	19.200,00	-8.963,73
1/015100-457100	Gemeindezeitung und Mitteilungsblätter	2221	3221	23	14.876,80	15.000,00	-123,20	14.876,80	15.000,00	-123,20
1/015100-630000	Postdienste (20% USt)	2222	3222	24	5.346,57	7.500,00	-2.153,43	5.346,57	7.500,00	-2.153,43
1/015100-640000	Beratungskosten	2222	3222	24	132,67	600,00	-467,33	132,67	600,00	-467,33
1/015100-710000	Öffentliche Abgaben (Ausgaben), ohne Gebühren gemäß FAG	2225	3225	24	2.634,75	5.500,00	-2.865,25	2.634,75	5.500,00	-2.865,25
SU 22 / 32	Summe Aufwendungen / Auszahlungen operative Gebarung				22.990,79	28.600,00	-5.609,21	22.990,79	28.600,00	-5.609,21
SA 0 / SA 1	(0) Nettoergebnis (21 - 22) / (1) Geldfluss operative Gebarung (31 - 32)				-11.687,96	-9.400,00	-2.287,96	-12.754,52	-9.400,00	-3.354,52
SU 23	Summe Haushaltsrücklagen				0,00	0,00	0,00	0,00	0,00	0,00
SA00	Nettoergebnis nach Zuw./Entn. Haushaltsrücklagen (Saldo 0 +/- SU23)				-11.687,96	-9.400,00	-2.287,96			
Investive Gebarung										
SU 33	Summe Einzahlungen investive Gebarung							0,00	0,00	0,00
SU 34	Summe Auszahlungen investive Gebarung							0,00	0,00	0,00
SA2	Saldo (2) Geldfluss aus der Investiven Gebarung (33 - 34)							0,00	0,00	0,00
SA3	Saldo (3) Nettofinanzierungssaldo (Saldo 1 + Saldo 2)							-12.754,52	-9.400,00	-3.354,52
Finanzierungstätigkeit										
SU 35	Summe Einzahlungen aus der Finanzierungstätigkeit							0,00	0,00	0,00
SU 36	Summe Auszahlungen aus der Finanzierungstätigkeit							0,00	0,00	0,00
SA4	Saldo (4) Geldfluss aus der Finanzierungstätigkeit (35 - 36)							0,00	0,00	0,00
SA5	Saldo (5) Geldfluss aus der voranschlagswirksamen Gebarung (Saldo 3 + Saldo 4)							-12.754,52	-9.400,00	-3.354,52
016	Elektronische Datenverarbeitung									
016000	Elektronische Datenverarbeitung									
Operative Gebarung										
2/016000+810309	Kostensätze interne Leistungsverrechnung - Personalkosten	2114	3114	13	74.384,10	61.000,00	13.384,10	74.384,10	61.000,00	13.384,10
2/016000+810409	Kostensätze interne Leistungsverrechnung - Sachkosten	2114	3114	13	77.887,44	82.500,00	-4.612,56	77.887,44	82.500,00	-4.612,56
2/016000+813000	Erträge aus der Auflösung von Investitionszuschüssen (Kapitaltransfers)	2127			421,36	400,00	21,36			
2/016000+817210	Erträge aus der Auflösung von sonstigen Rückstellungen - nicht konsumierte Zeitguthaben	2117			761,67		761,67			
2/016000+828000	Rückersätze von Ausgaben	2116	3116	18	5.855,85	5.500,00	355,85	5.855,85	5.500,00	355,85
SU 21 / 31	Summe Erträge / Einzahlungen operative Gebarung				159.310,42	149.400,00	9.910,42	158.127,39	149.000,00	9.127,39
1/016000-400000	Geringwertige Wirtschaftsgüter des Anlagevermögens	2221	3221	23	110,64	1.000,00	-889,36	110,64	1.000,00	-889,36
1/016000-400100	Materialien (soweit nicht zugeordnet)	2221	3221	23	359,85	1.000,00	-640,15	359,85	1.000,00	-640,15

		MVAG			Ergebnisrechnung			Finanzierungsrechnung		
		EH	FH	QU	RA 2020	VA 2020	RA - VA	RA 2020	VA 2020	RA - VA
1/016000-510000	Geldbezüge der Vertragsbediensteten der Verwaltung	2211	3211	20	41.788,88	41.900,00	-111,12	41.788,88	41.900,00	-111,12
1/016000-522000	Geldbezüge der nicht ganzjährig beschäftigten Angestellten	2211	3211	20	11.010,88	11.200,00	-189,12	11.010,88	11.200,00	-189,12
1/016000-565000	Mehrleistungsvergütungen	2211	3211	20	5.802,24	5.900,00	-97,76	5.802,24	5.900,00	-97,76
1/016000-565100	Mehrleistungsvergütungen	2211	3211	20		300,00	-300,00		300,00	-300,00
1/016000-569000	Sonstige Nebengebühren	2211	3211	20	971,76	1.000,00	-28,24	971,76	1.000,00	-28,24
1/016000-580000	Dienstgeberbeiträge zum Ausgleichs fonds für Familienbeihilfen	2212	3212	20	2.213,09	2.300,00	-86,91	2.213,09	2.300,00	-86,91
1/016000-582000	Sonstige Dienstgeberbeiträge zur sozialen Sicherheit	2212	3212	20	12.375,85	12.700,00	-324,15	12.375,85	12.700,00	-324,15
1/016000-582200	Sonstige Dienstgeberbeiträge zur sozialen Sicherheit	2212	3212	20	150,16	200,00	-49,84	150,16	200,00	-49,84
1/016000-593000	Dotierung von Rückstellungen für nicht konsumierte Urlaube	2214			776,62		776,62			
1/016000-618100	Instandhaltung und Wartung EDV (Hardware/Software)	2224	3224	24	62.315,06	65.100,00	-2.784,94	62.315,06	65.100,00	-2.784,94
1/016000-631010	Telekommunikationsdienste (Datenleitungsmiete)	2222	3222	24	5.040,00	5.100,00	-60,00	5.040,00	5.100,00	-60,00
1/016000-640000	Beratungskosten	2222	3222	24	316,81	700,00	-383,19	316,81	700,00	-383,19
1/016000-670000	Versicherungen	2222	3222	24	1.016,58	1.100,00	-83,42	1.016,58	1.100,00	-83,42
1/016000-680100	Planmäßige Abschreibung - Immaterielle Vermögenswerte	2226			63,60		63,60			
1/016000-680700	Planmäßige Abschreibung - Amts-, Betriebs- und Geschäftsausstattung	2226			1.263,59	1.300,00	-36,41			
1/016000-705000	Operating Leasing (EDV-Hardware)	2223	3223	24	12.647,52	13.000,00	-352,48	12.647,52	13.000,00	-352,48
1/016000-720409	Interne Leistungsverrechnung - Sachkosten	2225	3225	24	71,24	100,00	-28,76	71,24	100,00	-28,76
1/016000-728000	Entgelte für sonstige Leistungen	2225	3225	24	222,00	100,00	122,00	836,40	100,00	736,40
SU 22 / 32	Summe Aufwendungen / Auszahlungen operative Gebarung				158.516,37	164.000,00	-5.483,63	157.026,96	162.700,00	-5.673,04
SA 0 / SA 1	(0) Nettoergebnis (21 - 22) / (1) Geldfluss operative Gebarung (31 - 32)				794,05	-14.600,00	15.394,05	1.100,43	-13.700,00	14.800,43
SU 23	Summe Haushaltsrücklagen				0,00	0,00	0,00	0,00	0,00	0,00
SA00	Nettoergebnis nach Zuw./Entn. Haushaltsrücklagen (Saldo 0 +/- SU23)				794,05	-14.600,00	15.394,05			
Investive Gebarung										
2/016000+301200	Kapitaltransfers von Ländern, Landesfonds und Landeskammern - BZ aR		3331	33				25.843,00	28.000,00	-2.157,00
SU 33	Summe Einzahlungen investive Gebarung							25.843,00	28.000,00	-2.157,00
1/016000-042000	Amtsausstattung		3415	41				20.418,60	20.500,00	-81,40
1/016000-070000	Aktivierungsfähige Rechte (Kauf Programme)		3411	42				7.139,23	10.400,00	-3.260,77
SU 34	Summe Auszahlungen investive Gebarung							27.557,83	30.900,00	-3.342,17

		MVAG MVAG QU			Ergebnisrechnung			Finanzierungsrechnung		
		EH	FH		RA 2020	VA 2020	RA - VA	RA 2020	VA 2020	RA - VA
SA2	Saldo (2) Geldfluss aus der Investiven Gebarung (33 – 34)							-1.714,83	-2.900,00	1.185,17
SA3	Saldo (3) Nettofinanzierungssaldo (Saldo 1 + Saldo 2)							-614,40	-16.600,00	15.985,60
Finanzierungstätigkeit										
SU 35	Summe Einzahlungen aus der Finanzierungstätigkeit							0,00	0,00	0,00
SU 36	Summe Auszahlungen aus der Finanzierungstätigkeit							0,00	0,00	0,00
SA4	Saldo (4) Geldfluss aus der Finanzierungstätigkeit (35 – 36)							0,00	0,00	0,00
SA5	Saldo (5) Geldfluss aus der voranschlagswirksamen Gebarung (Saldo 3 + Saldo 4)							-614,40	-16.600,00	15.985,60
019 Repräsentation										
019000 Repräsentationen										
Operative Gebarung										
SU 21 / 31	Summe Erträge / Einzahlungen operative Gebarung				0,00	0,00	0,00	0,00	0,00	0,00
1/019000-720109	Kostenbeitrag Wirtschaftshof Arbeiter	2225	3225	24	862,50		862,50	862,50		862,50
1/019000-720209	Kostenbeitrag Wirtschaftshof Maschinen	2225	3225	24	99,00		99,00	99,00		99,00
1/019000-723000	Amtspauschalien und Repräsentationen	2225	3225	24				200,00		200,00
SU 22 / 32	Summe Aufwendungen / Auszahlungen operative Gebarung				961,50	0,00	961,50	1.161,50	0,00	1.161,50
SA 0 / SA 1	(0) Nettoergebnis (21 - 22) / (1) Geldfluss operative Gebarung (31 – 32)				-961,50	0,00	-961,50	-1.161,50	0,00	-1.161,50
SU 23	Summe Haushaltsrücklagen				0,00	0,00	0,00	0,00	0,00	0,00
SA00	Nettoergebnis nach Zuw./Entn. Haushaltsrücklagen (Saldo 0 +/- SU23)				-961,50	0,00	-961,50			
Investive Gebarung										
SU 33	Summe Einzahlungen investive Gebarung							0,00	0,00	0,00
SU 34	Summe Auszahlungen investive Gebarung							0,00	0,00	0,00
SA2	Saldo (2) Geldfluss aus der Investiven Gebarung (33 – 34)							0,00	0,00	0,00
SA3	Saldo (3) Nettofinanzierungssaldo (Saldo 1 + Saldo 2)							-1.161,50	0,00	-1.161,50
Finanzierungstätigkeit										
SU 35	Summe Einzahlungen aus der Finanzierungstätigkeit							0,00	0,00	0,00
SU 36	Summe Auszahlungen aus der Finanzierungstätigkeit							0,00	0,00	0,00
SA4	Saldo (4) Geldfluss aus der Finanzierungstätigkeit (35 – 36)							0,00	0,00	0,00
SA5	Saldo (5) Geldfluss aus der voranschlagswirksamen Gebarung (Saldo 3 + Saldo 4)							-1.161,50	0,00	-1.161,50
02 Hauptverwaltung										
022 Standesamt										
022000 Standesamt										
Operative Gebarung										
2/022000+813000	Erträge aus der Auflösung von Investitionszuschüssen (Kapitaltransfers)		2127		191,89		191,89			

		MVAG			Ergebnisrechnung			Finanzierungsrechnung		
		EH	FH	QU	RA 2020	VA 2020	RA - VA	RA 2020	VA 2020	RA - VA
2/022000+816100	Kostensätze für sonstige Leistungen Land	2114	3114	13	3.600,00		3.600,00	3.600,00		3.600,00
2/022000+816400	Kostensätze für sonst. Leistungen (außer Bund, Länder, Gemeinden)	2114	3114	13	2.065,00	1.900,00	165,00	2.065,00	1.900,00	165,00
2/022000+817200	Erträge aus der Auflösung von sonstigen Rückstellungen - nicht konsumierte Urlaube	2117			58,00		58,00			
SU 21 / 31	Summe Erträge / Einzahlungen operative Gebarung				5.914,89	1.900,00	4.014,89	5.665,00	1.900,00	3.765,00
1/022000-400000	Materialien (soweit nicht zugeordnet)	2221	3221	23	212,45	400,00	-187,55	212,45	400,00	-187,55
1/022000-413000	Handelswaren	2221	3221	23	1.913,82	2.200,00	-286,18	1.913,82	2.200,00	-286,18
1/022000-500000	Geldbezüge der Beamten der Verwaltung	2211	3211	20	119.448,07	117.600,00	1.848,07	119.448,07	117.600,00	1.848,07
1/022000-510000	Geldbezüge der Vertragsbediensteten der Verwaltung	2211	3211	20	6.521,29	15.000,00	-8.478,71	6.521,29	15.000,00	-8.478,71
1/022000-522000	Geldbezüge der nicht ganzjährig beschäftigten Angestellten	2211	3211	20	749,39		749,39	749,39		749,39
1/022000-563000	Sonstige Aufwandsentschädigungen	2213	3213	20	1.949,68	2.300,00	-350,32	1.949,68	2.300,00	-350,32
1/022000-565000	Mehrleistungsvergütungen	2211	3211	20	4.957,01	3.500,00	1.457,01	4.957,01	3.500,00	1.457,01
1/022000-566000	Zuwendungen aus Anlass von Dienstjubiläen	2212	3212	20	12.702,04	12.700,00	2,04	12.702,04	12.700,00	2,04
1/022000-569000	Sonstige Nebengebühren	2211	3211	20	2.236,04	2.600,00	-363,96	2.236,04	2.600,00	-363,96
1/022000-580000	Dienstgeberbeiträge zum Ausgleichs fonds für Familienbeihilfen	2212	3212	20	2.771,49	2.400,00	371,49	2.771,49	2.400,00	371,49
1/022000-582000	Sonstige Dienstgeberbeiträge zur sozialen Sicherheit	2212	3212	20	6.469,26	7.700,00	-1.230,74	6.469,26	7.700,00	-1.230,74
1/022000-582200	Beitrag Mitarbeitervorsorgekasse	2212	3212	20	78,27		78,27	78,27		78,27
1/022000-593000	Dotierung von Rückstellungen für nicht konsumierte Urlaube	2214			425,34		425,34			
1/022000-593100	Dotierung von Rückstellungen für nicht konsumierte Zeitguthaben	2214			321,88		321,88			
1/022000-680700	Planmäßige Abschreibung - Amts-, Betriebs- und Geschäftsausstattung	2226			543,74	600,00	-56,26			
1/022000-720309	Interne Leistungsverrechnung - Personalkosten	2225	3225	24	2.603,44	2.100,00	503,44	2.603,44	2.100,00	503,44
1/022000-720409	Interne Leistungsverrechnung - Sachkosten	2225	3225	24	3.024,85	3.300,00	-275,15	3.024,85	3.300,00	-275,15
1/022000-724000	Reisegebühren	2225	3225	24	26,00	400,00	-374,00	26,00	400,00	-374,00
1/022000-726000	Mitgliedsbeiträge an Institutionen	2225	3225	24		400,00	-400,00		400,00	-400,00
1/022000-728000	Entgelte für sonstige Leistungen	2225	3225	24	507,62	1.000,00	-492,38	507,62	1.000,00	-492,38
SU 22 / 32	Summe Aufwendungen / Auszahlungen operative Gebarung				167.461,68	174.200,00	-6.738,32	166.170,72	173.600,00	-7.429,28
SA 0 / SA 1	(0) Nettoergebnis (21 - 22) / (1) Geldfluss operative Gebarung (31 - 32)				-161.546,79	-172.300,00	10.753,21	-160.505,72	-171.700,00	11.194,28
SU 23	Summe Haushaltsrücklagen				0,00	0,00	0,00	0,00	0,00	0,00
SA00	Nettoergebnis nach Zuw./Entn. Haushaltsrücklagen (Saldo 0 +/- SU23)				-161.546,79	-172.300,00	10.753,21			

	MVAG	MVAG	QU	Ergebnisrechnung			Finanzierungsrechnung			
				EH	FH		RA 2020	VA 2020	RA - VA	RA 2020
Investive Gebarung										
SU 33								0,00	0,00	0,00
SU 34								0,00	0,00	0,00
SA2								0,00	0,00	0,00
SA3								-160.505,72	-171.700,00	11.194,28
Finanzierungstätigkeit										
SU 35								0,00	0,00	0,00
SU 36								0,00	0,00	0,00
SA4								0,00	0,00	0,00
SA5								-160.505,72	-171.700,00	11.194,28
023										
023000										
Operative Gebarung										
2/023000+813000				2127				470,98	500,00	-29,02
2/023000+817200				2117				558,50		558,50
SU 21 / 31								1.029,48	500,00	529,48
1/023000-400100				2221	3221	23		100,26	100,00	0,26
1/023000-500000				2211	3211	20		92.642,14	92.900,00	-257,86
1/023000-510000				2211	3211	20		10.955,31	34.900,00	-23.944,69
1/023000-522000				2211	3211	20		26.180,76	13.100,00	13.080,76
1/023000-563000				2213	3213	20		3.429,44	3.300,00	129,44
1/023000-565000				2211	3211	20		5.767,87	7.800,00	-2.032,13
1/023000-565100				2211	3211	20		552,31	600,00	-47,69
1/023000-569000				2211	3211	20		2.365,56	2.400,00	-34,44
1/023000-580000				2212	3212	20		5.198,32	4.700,00	498,32
1/023000-581200				2212	3212	20		51,56		51,56
1/023000-582000				2212	3212	20		11.944,69	13.900,00	-1.955,31
1/023000-582200				2212	3212	20		536,17	500,00	36,17
1/023000-593000				2214				1.912,81		1.912,81
1/023000-593100				2214				856,26		856,26

		MVAG			Ergebnisrechnung			Finanzierungsrechnung		
		EH	FH	QU	RA 2020	VA 2020	RA - VA	RA 2020	VA 2020	RA - VA
1/023000-631000	Telekommunikationsdienste	2222	3222	24	144,00	200,00	-56,00	144,00	200,00	-56,00
1/023000-680700	Planmäßige Abschreibung - Amts-, Betriebs- und Geschäftsausstattung	2226			2.216,60	2.300,00	-83,40			
1/023000-720109	Kostenbeitrag Wirtschaftshof Arbeiter	2225	3225	24	126,00	1.000,00	-874,00	126,00	1.000,00	-874,00
1/023000-720209	Kostenbeitrag Wirtschaftshof Maschinen	2225	3225	24	24,50	200,00	-175,50	24,50	200,00	-175,50
1/023000-720309	Interne Leistungsverrechnung - Personalkosten	2225	3225	24	4.909,35	4.000,00	909,35	4.909,35	4.000,00	909,35
1/023000-720409	Interne Leistungsverrechnung - Sachkosten	2225	3225	24	6.769,67	9.600,00	-2.830,33	6.769,67	9.600,00	-2.830,33
1/023000-724000	Reisegebühren	2225	3225	24	761,04	1.200,00	-438,96	761,04	1.200,00	-438,96
SU 22 / 32	Summe Aufwendungen / Auszahlungen operative Gebarung				177.444,62	192.700,00	-15.255,38	172.458,95	190.400,00	-17.941,05
SA 0 / SA 1	(0) Nettoergebnis (21 - 22) / (1) Geldfluss operative Gebarung (31 - 32)				-176.415,14	-192.200,00	15.784,86	-172.458,95	-190.400,00	17.941,05
SU 23	Summe Haushaltsrücklagen				0,00	0,00	0,00	0,00	0,00	0,00
SA00	Nettoergebnis nach Zuw./Entn. Haushaltsrücklagen (Saldo 0 +/- SU23)				-176.415,14	-192.200,00	15.784,86			
Investive Gebarung										
SU 33	Summe Einzahlungen investive Gebarung							0,00	0,00	0,00
1/023000-042000	Amtsausstattung		3415	41					600,00	-600,00
1/023000-070000	Aktivierungsfähige Rechte		3411	42					200,00	-200,00
SU 34	Summe Auszahlungen investive Gebarung							0,00	800,00	-800,00
SA2	Saldo (2) Geldfluss aus der Investiven Gebarung (33 - 34)							0,00	-800,00	800,00
SA3	Saldo (3) Nettofinanzierungssaldo (Saldo 1 + Saldo 2)							-172.458,95	-191.200,00	18.741,05
Finanzierungstätigkeit										
SU 35	Summe Einzahlungen aus der Finanzierungstätigkeit							0,00	0,00	0,00
SU 36	Summe Auszahlungen aus der Finanzierungstätigkeit							0,00	0,00	0,00
SA4	Saldo (4) Geldfluss aus der Finanzierungstätigkeit (35 - 36)							0,00	0,00	0,00
SA5	Saldo (5) Geldfluss aus der voranschlagswirksamen Gebarung (Saldo 3 + Saldo 4)							-172.458,95	-191.200,00	18.741,05
024	Wahlamt									
024000	Wahlamt									
Operative Gebarung										
2/024000+816100	Kostensätze für sonstige Leistungen Land	2114	3114	13	27.715,64	23.900,00	3.815,64	27.715,64	23.900,00	3.815,64
SU 21 / 31	Summe Erträge / Einzahlungen operative Gebarung				27.715,64	23.900,00	3.815,64	27.715,64	23.900,00	3.815,64
1/024000-720109	Kostenbeitrag Wirtschaftshof Arbeiter	2225	3225	24	168,00	200,00	-32,00	168,00	200,00	-32,00
1/024000-720209	Kostenbeitrag Wirtschaftshof Maschinen	2225	3225	24	10,20	100,00	-89,80	10,20	100,00	-89,80
SU 22 / 32	Summe Aufwendungen / Auszahlungen operative Gebarung				178,20	300,00	-121,80	178,20	300,00	-121,80
SA 0 / SA 1	(0) Nettoergebnis (21 - 22) / (1) Geldfluss operative Gebarung (31 - 32)				27.537,44	23.600,00	3.937,44	27.537,44	23.600,00	3.937,44
SU 23	Summe Haushaltsrücklagen				0,00	0,00	0,00	0,00	0,00	0,00
SA00	Nettoergebnis nach Zuw./Entn. Haushaltsrücklagen (Saldo 0 +/- SU23)				27.537,44	23.600,00	3.937,44			

		MVAG			Ergebnisrechnung			Finanzierungsrechnung		
		EH	MVAG	QU	RA 2020	VA 2020	RA - VA	RA 2020	VA 2020	RA - VA
Investive Gebarung										
SU 33	Summe Einzahlungen investive Gebarung							0,00	0,00	0,00
SU 34	Summe Auszahlungen investive Gebarung							0,00	0,00	0,00
SA2	Saldo (2) Geldfluss aus der Investiven Gebarung (33 – 34)							0,00	0,00	0,00
SA3	Saldo (3) Nettofinanzierungssaldo (Saldo 1 + Saldo 2)							27.537,44	23.600,00	3.937,44
Finanzierungstätigkeit										
SU 35	Summe Einzahlungen aus der Finanzierungstätigkeit							0,00	0,00	0,00
SU 36	Summe Auszahlungen aus der Finanzierungstätigkeit							0,00	0,00	0,00
SA4	Saldo (4) Geldfluss aus der Finanzierungstätigkeit (35 – 36)							0,00	0,00	0,00
SA5	Saldo (5) Geldfluss aus der voranschlagswirksamen Gebarung (Saldo 3 + Saldo 4)							27.537,44	23.600,00	3.937,44
029 Amtsgebäude										
029000 Amtsgebäude										
Operative Gebarung										
2/029000+810409	Kostensätze interne Leistungsverrechnung - Sachkosten	2114	3114	13	3.838,98	2.500,00	1.338,98	3.838,98	2.500,00	1.338,98
2/029000+817200	Erträge aus der Auflösung von sonstigen Rückstellungen - nicht konsumierte Urlaube	2117			277,56		277,56			
2/029000+817210	Erträge aus der Auflösung von sonstigen Rückstellungen - nicht konsumierte Zeitguthaben	2117			542,45		542,45			
2/029000+828000	Rückersätze von Ausgaben	2116	3116	18	3.216,36	100,00	3.116,36	3.216,36	100,00	3.116,36
SU 21 / 31	Summe Erträge / Einzahlungen operative Gebarung				7.875,35	2.600,00	5.275,35	7.055,34	2.600,00	4.455,34
1/029000-400000	Geringwertige Wirtschaftsgüter des Anlagevermögens	2221	3221	23	77,52	500,00	-422,48	77,52	500,00	-422,48
1/029000-400100	Materialien (soweit nicht zugeordnet)	2221	3221	23	342,59	1.000,00	-657,41	342,59	1.000,00	-657,41
1/029000-454000	Reinigungsmittel	2221	3221	23	3.177,83	4.000,00	-822,17	3.177,83	4.000,00	-822,17
1/029000-510000	Geldbezüge der Vertragsbediensteten der Verwaltung	2211	3211	20	30.697,80	30.700,00	-2,20	30.697,80	30.700,00	-2,20
1/029000-511000	Geldbezüge der Vertragsbediensteten in handwerklicher Verwendung	2211	3211	20	33.831,65	38.700,00	-4.868,35	33.831,65	38.700,00	-4.868,35
1/029000-522000	Geldbezüge der nicht ganzjährig beschäftigten Angestellten	2211	3211	20	717,82	700,00	17,82	717,82	700,00	17,82
1/029000-523000	Geldbezüge der nicht ganzjährig beschäftigten Arbeiter	2211	3211	20	9.134,97	2.300,00	6.834,97	9.134,97	2.300,00	6.834,97
1/029000-565000	Mehrleistungsvergütungen	2211	3211	20	490,47	500,00	-9,53	490,47	500,00	-9,53
1/029000-565100	Leistungsprämien K-GMG	2211	3211	20	4.419,79	4.500,00	-80,21	4.419,79	4.500,00	-80,21
1/029000-567000	Belohnungen und Geldaushilfen	2213	3213	20	300,00	300,00		300,00	300,00	
1/029000-580000	Dienstgeberbeiträge zum Ausgleichs fonds für Familienbeihilfen	2212	3212	20	2.938,86	3.000,00	-61,14	2.938,86	3.000,00	-61,14

		MVAG			Ergebnisrechnung			Finanzierungsrechnung		
		EH	FH	QU	RA 2020	VA 2020	RA - VA	RA 2020	VA 2020	RA - VA
1/029000-582000	Sonstige Dienstgeberbeiträge zur sozialen Sicherheit	2212	3212	20	15.030,67	15.400,00	-369,33	15.030,67	15.400,00	-369,33
1/029000-582200	Beitrag Mitarbeitervorsorgekasse	2212	3212	20	1.121,39	1.100,00	21,39	1.121,39	1.100,00	21,39
1/029000-593000	Dotierung von Rückstellungen für nicht konsumierte Urlaube	2214			1.182,94		1.182,94			
1/029000-600100	Strom	2222	3222	24	7.311,07	10.000,00	-2.688,93	7.916,82	10.000,00	-2.083,18
1/029000-600200	Gas	2222	3222	24	7.318,99	10.000,00	-2.681,01	7.318,99	10.000,00	-2.681,01
1/029000-614000	Instandhaltung von Gebäuden	2224	3224	24	4.479,62	20.000,00	-15.520,38	4.479,62	20.000,00	-15.520,38
1/029000-640000	Beratungskosten	2222	3222	24	151,99	300,00	-148,01	151,99	300,00	-148,01
1/029000-670000	Versicherungen	2222	3222	24	3.238,78	3.300,00	-61,22	3.238,78	3.300,00	-61,22
1/029000-680300	Planmäßige Abschreibung - Gebäude und Bauten	2226				15.000,00	-15.000,00			
1/029000-711000	Gebühren f.d.Benütz.v.Gde-Einricht. u. -anlagen gem. FAG (Ausgab.)	2225	3225	24	2.986,27	3.500,00	-513,73	2.986,27	3.500,00	-513,73
1/029000-720109	Kostenbeitrag Wirtschaftshof Arbeiter	2225	3225	24	9.689,10	19.000,00	-9.310,90	9.689,10	19.000,00	-9.310,90
1/029000-720209	Kostenbeitrag Wirtschaftshof Maschinen	2225	3225	24	716,72	1.500,00	-783,28	716,72	1.500,00	-783,28
1/029000-720309	Interne Leistungsverrechnung - Personalkosten	2225	3225	24	1.338,91	1.100,00	238,91	1.338,91	1.100,00	238,91
1/029000-720409	Interne Leistungsverrechnung - Sachkosten	2225	3225	24	1.401,97	1.500,00	-98,03	1.401,97	1.500,00	-98,03
1/029000-724000	Reisegebühren	2225	3225	24		100,00	-100,00		100,00	-100,00
1/029000-728000	Entgelte für sonstige Leistungen	2225	3225	24	1.204,03	1.500,00	-295,97	1.204,03	1.500,00	-295,97
SU 22 / 32	Summe Aufwendungen / Auszahlungen operative Gebarung				143.301,75	189.500,00	-46.198,25	142.724,56	174.500,00	-31.775,44
SA 0 / SA 1	(0) Nettoergebnis (21 - 22) / (1) Geldfluss operative Gebarung (31 - 32)				-135.426,40	-186.900,00	51.473,60	-135.669,22	-171.900,00	36.230,78
SU 23	Summe Haushaltsrücklagen				0,00	0,00	0,00	0,00	0,00	0,00
SA00	Nettoergebnis nach Zuw./Entn. Haushaltsrücklagen (Saldo 0 +/- SU23)				-135.426,40	-186.900,00	51.473,60			
Investive Gebarung										
SU 33	Summe Einzahlungen investive Gebarung							0,00	0,00	0,00
1/029000-042000	Amtsausstattung		3415	41					500,00	-500,00
1/029000-042100	Betriebsausstattung		3415	41					500,00	-500,00
SU 34	Summe Auszahlungen investive Gebarung							0,00	1.000,00	-1.000,00
SA2	Saldo (2) Geldfluss aus der Investiven Gebarung (33 - 34)							0,00	-1.000,00	1.000,00
SA3	Saldo (3) Nettofinanzierungssaldo (Saldo 1 + Saldo 2)							-135.669,22	-172.900,00	37.230,78
Finanzierungstätigkeit										
SU 35	Summe Einzahlungen aus der Finanzierungstätigkeit							0,00	0,00	0,00
SU 36	Summe Auszahlungen aus der Finanzierungstätigkeit							0,00	0,00	0,00
SA4	Saldo (4) Geldfluss aus der Finanzierungstätigkeit (35 - 36)							0,00	0,00	0,00
SA5	Saldo (5) Geldfluss aus der voranschlagswirksamen Gebarung (Saldo 3 + Saldo 4)							-135.669,22	-172.900,00	37.230,78

		MVAG			Ergebnisrechnung			Finanzierungsrechnung		
		EH	FH	QU	RA 2020	VA 2020	RA - VA	RA 2020	VA 2020	RA - VA
029010	Rathausumbau									
	Operative Gebarung									
6/029010+866000	Laufende Transferzahlungen von Kreditinstituten	2123	3123	16		150.000,00	-150.000,00		150.000,00	-150.000,00
SU 21 / 31	Summe Erträge / Einzahlungen operative Gebarung				0,00	150.000,00	-150.000,00	0,00	150.000,00	-150.000,00
5/029010-720109	Kostenbeitrag Wirtschaftshof Arbeiter	2225	3225	24	1.449,00	20.000,00	-18.551,00	1.449,00	20.000,00	-18.551,00
5/029010-720209	Kostenbeitrag Wirtschaftshof Maschinen	2225	3225	24	188,00	10.000,00	-9.812,00	188,00	10.000,00	-9.812,00
SU 22 / 32	Summe Aufwendungen / Auszahlungen operative Gebarung				1.637,00	30.000,00	-28.363,00	1.637,00	30.000,00	-28.363,00
SA 0 / SA 1	(0) Nettoergebnis (21 - 22) / (1) Geldfluss operative Gebarung (31 - 32)				-1.637,00	120.000,00	-121.637,00	-1.637,00	120.000,00	-121.637,00
SU 23	Summe Haushaltsrücklagen				0,00	0,00	0,00	0,00	0,00	0,00
SA00	Nettoergebnis nach Zuw./Entn. Haushaltsrücklagen (Saldo 0 +/- SU23)				-1.637,00	120.000,00	-121.637,00			
	Investive Gebarung									
SU 33	Summe Einzahlungen investive Gebarung							0,00	0,00	0,00
5/029010-010000	Gebäude		3413	40				84.900,00	650.000,00	-565.100,00
SU 34	Summe Auszahlungen investive Gebarung							84.900,00	650.000,00	-565.100,00
SA2	Saldo (2) Geldfluss aus der Investiven Gebarung (33 - 34)							-84.900,00	-650.000,00	565.100,00
SA3	Saldo (3) Nettofinanzierungssaldo (Saldo 1 + Saldo 2)							-86.537,00	-530.000,00	443.463,00
	Finanzierungstätigkeit									
SU 35	Summe Einzahlungen aus der Finanzierungstätigkeit							0,00	0,00	0,00
SU 36	Summe Auszahlungen aus der Finanzierungstätigkeit							0,00	0,00	0,00
SA4	Saldo (4) Geldfluss aus der Finanzierungstätigkeit (35 - 36)							0,00	0,00	0,00
SA5	Saldo (5) Geldfluss aus der voranschlagswirksamen Gebarung (Saldo 3 + Saldo 4)							-86.537,00	-530.000,00	443.463,00
03	Bauverwaltung									
030	Bauamt									
030000	Bauamt									
	Operative Gebarung									
2/030000+813000	Erträge aus der Auflösung von Investitionszuschüssen (Kapitaltransfers)	2127			833,92	800,00	33,92			
2/030000+817200	Erträge aus der Auflösung von sonstigen Rückstellungen - nicht konsumierte Urlaube	2117			4.817,90		4.817,90			
2/030000+828000	Rückersätze von Ausgaben	2116	3116	18	2.806,54	2.800,00	6,54	2.806,54	2.800,00	6,54
2/030000+861100	Laufende Transferzahlungen von Ländern und Landesfonds - BZ operative Gebarung	2121	3121	15	6.000,00	6.000,00		6.000,00	6.000,00	
2/030000+864010	Laufende Transferzahlungen v.sonst. Trägern d. öffentlichen Rechts	2123	3123	16	675,06		675,06	675,06		675,06
SU 21 / 31	Summe Erträge / Einzahlungen operative Gebarung				15.133,42	9.600,00	5.533,42	9.481,60	8.800,00	681,60

		MVAG			Ergebnisrechnung			Finanzierungsrechnung		
		EH	FH	QU	RA 2020	VA 2020	RA - VA	RA 2020	VA 2020	RA - VA
1/030000-400000	Materialien (soweit nicht zugeordnet)	2221	3221	23	723,93	600,00	123,93	723,93	600,00	123,93
1/030000-457000	Druckwerke	2221	3221	23		100,00	-100,00		100,00	-100,00
1/030000-500000	Geldbezüge der Beamten der Verwaltung	2211	3211	20	153.103,48	153.500,00	-396,52	153.103,48	153.500,00	-396,52
1/030000-510000	Geldbezüge der Vertragsbediensteten der Verwaltung	2211	3211	20	160.128,63	154.800,00	5.328,63	160.128,63	154.800,00	5.328,63
1/030000-522000	Geldbezüge der nicht ganzjährig beschäftigten Angestellten	2211	3211	20	3.315,18	16.400,00	-13.084,82	3.315,18	16.400,00	-13.084,82
1/030000-563000	Sonstige Aufwandsentschädigungen	2213	3213	20	2.278,32	2.300,00	-21,68	2.278,32	2.300,00	-21,68
1/030000-565000	Mehrleistungsvergütungen	2211	3211	20	1.541,40	1.900,00	-358,60	1.541,40	1.900,00	-358,60
1/030000-565100	Leistungsprämien K-GMG	2211	3211	20	7.393,25	6.800,00	593,25	7.393,25	6.800,00	593,25
1/030000-569000	Sonstige Nebengebühren	2211	3211	20	2.915,28	2.900,00	15,28	2.915,28	2.900,00	15,28
1/030000-580000	Dienstgeberbeiträge zum Ausgleichsfonds für Familienbeihilfen	2212	3212	20	9.414,43	9.800,00	-385,57	9.414,43	9.800,00	-385,57
1/030000-581200	Betriebliche Kollektivversicherung K-GMG	2212	3212	20	590,57	500,00	90,57	590,57	500,00	90,57
1/030000-582000	Sonstige Dienstgeberbeiträge zur sozialen Sicherheit	2212	3212	20	41.073,98	42.600,00	-1.526,02	41.073,98	42.600,00	-1.526,02
1/030000-582200	Beitrag Mitarbeitervorsorgekasse	2212	3212	20	2.044,19	2.100,00	-55,81	2.044,19	2.100,00	-55,81
1/030000-593000	Dotierung von Rückstellungen für nicht konsumierte Urlaube	2214			1.575,37		1.575,37			
1/030000-593100	Dotierung von Rückstellungen für nicht konsumierte Zeitguthaben	2214			613,98		613,98			
1/030000-631000	Telekommunikationsdienste	2222	3222	24	754,95	700,00	54,95	763,73	700,00	63,73
1/030000-680700	Planmäßige Abschreibung - Amts-, Betriebs- und Geschäftsausstattung	2226			2.422,81	2.400,00	22,81			
1/030000-720109	Kostenbeitrag Wirtschaftshof Arbeiter	2225	3225	24	483,00	900,00	-417,00	483,00	900,00	-417,00
1/030000-720209	Kostenbeitrag Wirtschaftshof Maschinen	2225	3225	24	72,20	100,00	-27,80	72,20	100,00	-27,80
1/030000-720309	Interne Leistungsverrechnung - Personalkosten	2225	3225	24	8.479,79	7.000,00	1.479,79	8.479,79	7.000,00	1.479,79
1/030000-720409	Interne Leistungsverrechnung - Sachkosten	2225	3225	24	10.290,18	11.600,00	-1.309,82	10.290,18	11.600,00	-1.309,82
1/030000-724000	Reisegebühren	2225	3225	24	1.059,12	1.500,00	-440,88	1.059,12	1.500,00	-440,88
1/030000-728000	Entgelte für sonstige Leistungen	2225	3225	24	11.644,41	15.000,00	-3.355,59	11.644,41	15.000,00	-3.355,59
SU 22 / 32	Summe Aufwendungen / Auszahlungen operative Gebarung				421.918,45	433.500,00	-11.581,55	417.315,07	431.100,00	-13.784,93
SA 0 / SA 1	(0) Nettoergebnis (21 - 22) / (1) Geldfluss operative Gebarung (31 - 32)				-406.785,03	-423.900,00	17.114,97	-407.833,47	-422.300,00	14.466,53
SU 23	Summe Haushaltsrücklagen				0,00	0,00	0,00	0,00	0,00	0,00
SA00	Nettoergebnis nach Zuw./Entn. Haushaltsrücklagen (Saldo 0 +/- SU23)				-406.785,03	-423.900,00	17.114,97			
Investive Gebarung										
SU 33	Summe Einzahlungen investive Gebarung							0,00	0,00	0,00
1/030000-042000	Amtsausstattung		3415	41				597,60	600,00	-2,40
SU 34	Summe Auszahlungen investive Gebarung							597,60	600,00	-2,40

		MVAG MVAG QU			Ergebnisrechnung			Finanzierungsrechnung		
		EH	FH		RA 2020	VA 2020	RA - VA	RA 2020	VA 2020	RA - VA
SA2	Saldo (2) Geldfluss aus der Investiven Gebarung (33 – 34)							-597,60	-600,00	2,40
SA3	Saldo (3) Nettofinanzierungssaldo (Saldo 1 + Saldo 2)							-408.431,07	-422.900,00	14.468,93
Finanzierungstätigkeit										
SU 35	Summe Einzahlungen aus der Finanzierungstätigkeit							0,00	0,00	0,00
SU 36	Summe Auszahlungen aus der Finanzierungstätigkeit							0,00	0,00	0,00
SA4	Saldo (4) Geldfluss aus der Finanzierungstätigkeit (35 – 36)							0,00	0,00	0,00
SA5	Saldo (5) Geldfluss aus der voranschlagswirksamen Gebarung (Saldo 3 + Saldo 4)							-408.431,07	-422.900,00	14.468,93
06 Sonstige Maßnahmen										
060	Beiträge an Verbände, Vereine oder sonstige Organisationen									
060000	Beiträge an Verbände, Vereine und sonstige Organisationen									
Operative Gebarung										
SU 21 / 31	Summe Erträge / Einzahlungen operative Gebarung				0,00	0,00	0,00	0,00	0,00	0,00
1/060000-726000	Mitgliedsbeiträge an Institutionen	2225	3225	24	10.134,46	10.200,00	-65,54	10.134,46	10.200,00	-65,54
1/060000-728000	Entgelte für sonstige Leistungen	2225	3225	24		1.500,00	-1.500,00		1.500,00	-1.500,00
SU 22 / 32	Summe Aufwendungen / Auszahlungen operative Gebarung				10.134,46	11.700,00	-1.565,54	10.134,46	11.700,00	-1.565,54
SA 0 / SA 1	(0) Nettoergebnis (21 - 22) / (1) Geldfluss operative Gebarung (31 – 32)				-10.134,46	-11.700,00	1.565,54	-10.134,46	-11.700,00	1.565,54
SU 23	Summe Haushaltsrücklagen				0,00	0,00	0,00	0,00	0,00	0,00
SA00	Nettoergebnis nach Zuw./Entn. Haushaltsrücklagen (Saldo 0 +/- SU23)				-10.134,46	-11.700,00	1.565,54			
Investive Gebarung										
SU 33	Summe Einzahlungen investive Gebarung							0,00	0,00	0,00
SU 34	Summe Auszahlungen investive Gebarung							0,00	0,00	0,00
SA2	Saldo (2) Geldfluss aus der Investiven Gebarung (33 – 34)							0,00	0,00	0,00
SA3	Saldo (3) Nettofinanzierungssaldo (Saldo 1 + Saldo 2)							-10.134,46	-11.700,00	1.565,54
Finanzierungstätigkeit										
SU 35	Summe Einzahlungen aus der Finanzierungstätigkeit							0,00	0,00	0,00
SU 36	Summe Auszahlungen aus der Finanzierungstätigkeit							0,00	0,00	0,00
SA4	Saldo (4) Geldfluss aus der Finanzierungstätigkeit (35 – 36)							0,00	0,00	0,00
SA5	Saldo (5) Geldfluss aus der voranschlagswirksamen Gebarung (Saldo 3 + Saldo 4)							-10.134,46	-11.700,00	1.565,54
062 Ehrungen und Auszeichnungen										
062000	Ehrungen und Auszeichnungen									
Operative Gebarung										
SU 21 / 31	Summe Erträge / Einzahlungen operative Gebarung				0,00	0,00	0,00	0,00	0,00	0,00
1/062000-413000	Handelswaren	2221	3221	23	1.416,84	3.000,00	-1.583,16	1.416,84	3.000,00	-1.583,16
1/062000-728000	Entgelte für sonstige Leistungen	2225	3225	24	5.662,64	8.800,00	-3.137,36	5.662,64	8.800,00	-3.137,36
SU 22 / 32	Summe Aufwendungen / Auszahlungen operative Gebarung				7.079,48	11.800,00	-4.720,52	7.079,48	11.800,00	-4.720,52

	MVAG	MVAG QU	Ergebnisrechnung			Finanzierungsrechnung				
			EH	FH	RA 2020	VA 2020	RA - VA	RA 2020	VA 2020	RA - VA
SA 0 / SA 1	(0) Nettoergebnis (21 - 22) / (1) Geldfluss operative Gebarung (31 - 32)				-7.079,48	-11.800,00	4.720,52	-7.079,48	-11.800,00	4.720,52
SU 23	Summe Haushaltsrücklagen				0,00	0,00	0,00	0,00	0,00	0,00
SA00	Nettoergebnis nach Zuw./Entn. Haushaltsrücklagen (Saldo 0 +/- SU23)				-7.079,48	-11.800,00	4.720,52			
Investive Gebarung										
SU 33	Summe Einzahlungen investive Gebarung							0,00	0,00	0,00
SU 34	Summe Auszahlungen investive Gebarung							0,00	0,00	0,00
SA2	Saldo (2) Geldfluss aus der Investiven Gebarung (33 - 34)							0,00	0,00	0,00
SA3	Saldo (3) Nettofinanzierungssaldo (Saldo 1 + Saldo 2)							-7.079,48	-11.800,00	4.720,52
Finanzierungstätigkeit										
SU 35	Summe Einzahlungen aus der Finanzierungstätigkeit							0,00	0,00	0,00
SU 36	Summe Auszahlungen aus der Finanzierungstätigkeit							0,00	0,00	0,00
SA4	Saldo (4) Geldfluss aus der Finanzierungstätigkeit (35 - 36)							0,00	0,00	0,00
SA5	Saldo (5) Geldfluss aus der voranschlagswirksamen Gebarung (Saldo 3 + Saldo 4)							-7.079,48	-11.800,00	4.720,52
063 Städtekontakte und Partnerschaften										
063000 Partnerschaft mit Bamberg										
Operative Gebarung										
SU 21 / 31	Summe Erträge / Einzahlungen operative Gebarung				0,00	0,00	0,00	0,00	0,00	0,00
1/063000-728000	Entgelte für sonst. Leistungen (offiz. Besuche v. Bambergern)	2225	3225	24	226,28	1.500,00	-1.273,72	226,28	1.500,00	-1.273,72
SU 22 / 32	Summe Aufwendungen / Auszahlungen operative Gebarung				226,28	1.500,00	-1.273,72	226,28	1.500,00	-1.273,72
SA 0 / SA 1	(0) Nettoergebnis (21 - 22) / (1) Geldfluss operative Gebarung (31 - 32)				-226,28	-1.500,00	1.273,72	-226,28	-1.500,00	1.273,72
SU 23	Summe Haushaltsrücklagen				0,00	0,00	0,00	0,00	0,00	0,00
SA00	Nettoergebnis nach Zuw./Entn. Haushaltsrücklagen (Saldo 0 +/- SU23)				-226,28	-1.500,00	1.273,72			
Investive Gebarung										
SU 33	Summe Einzahlungen investive Gebarung							0,00	0,00	0,00
SU 34	Summe Auszahlungen investive Gebarung							0,00	0,00	0,00
SA2	Saldo (2) Geldfluss aus der Investiven Gebarung (33 - 34)							0,00	0,00	0,00
SA3	Saldo (3) Nettofinanzierungssaldo (Saldo 1 + Saldo 2)							-226,28	-1.500,00	1.273,72
Finanzierungstätigkeit										
SU 35	Summe Einzahlungen aus der Finanzierungstätigkeit							0,00	0,00	0,00
SU 36	Summe Auszahlungen aus der Finanzierungstätigkeit							0,00	0,00	0,00
SA4	Saldo (4) Geldfluss aus der Finanzierungstätigkeit (35 - 36)							0,00	0,00	0,00
SA5	Saldo (5) Geldfluss aus der voranschlagswirksamen Gebarung (Saldo 3 + Saldo 4)							-226,28	-1.500,00	1.273,72
063100 Partnerschaft mit Ahrensburg										
Operative Gebarung										
SU 21 / 31	Summe Erträge / Einzahlungen operative Gebarung				0,00	0,00	0,00	0,00	0,00	0,00

		MVAG MVAG QU			Ergebnisrechnung			Finanzierungsrechnung		
		EH	FH		RA 2020	VA 2020	RA - VA	RA 2020	VA 2020	RA - VA
1/063100-728000	Entgelte für sonstige Leistungen	2225	3225	24	66,70	1.000,00	-933,30	66,70	1.000,00	-933,30
SU 22 / 32	Summe Aufwendungen / Auszahlungen operative Gebarung				66,70	1.000,00	-933,30	66,70	1.000,00	-933,30
SA 0 / SA 1	(0) Nettoergebnis (21 - 22) / (1) Geldfluss operative Gebarung (31 - 32)				-66,70	-1.000,00	933,30	-66,70	-1.000,00	933,30
SU 23	Summe Haushaltsrücklagen				0,00	0,00	0,00	0,00	0,00	0,00
SA00	Nettoergebnis nach Zuw./Entn. Haushaltsrücklagen (Saldo 0 +/- SU23)				-66,70	-1.000,00	933,30			
Investive Gebarung										
SU 33	Summe Einzahlungen investive Gebarung							0,00	0,00	0,00
SU 34	Summe Auszahlungen investive Gebarung							0,00	0,00	0,00
SA2	Saldo (2) Geldfluss aus der Investiven Gebarung (33 - 34)							0,00	0,00	0,00
SA3	Saldo (3) Nettofinanzierungssaldo (Saldo 1 + Saldo 2)							-66,70	-1.000,00	933,30
Finanzierungstätigkeit										
SU 35	Summe Einzahlungen aus der Finanzierungstätigkeit							0,00	0,00	0,00
SU 36	Summe Auszahlungen aus der Finanzierungstätigkeit							0,00	0,00	0,00
SA4	Saldo (4) Geldfluss aus der Finanzierungstätigkeit (35 - 36)							0,00	0,00	0,00
SA5	Saldo (5) Geldfluss aus der voranschlagswirksamen Gebarung (Saldo 3 + Saldo 4)							-66,70	-1.000,00	933,30
063200	Sonstige partnerschaftliche Aktivitäten									
Operative Gebarung										
SU 21 / 31	Summe Erträge / Einzahlungen operative Gebarung				0,00	0,00	0,00	0,00	0,00	0,00
1/063200-728000	Entgelte für sonstige Leistungen	2225	3225	24		500,00	-500,00		500,00	-500,00
SU 22 / 32	Summe Aufwendungen / Auszahlungen operative Gebarung				0,00	500,00	-500,00	0,00	500,00	-500,00
SA 0 / SA 1	(0) Nettoergebnis (21 - 22) / (1) Geldfluss operative Gebarung (31 - 32)				0,00	-500,00	500,00	0,00	-500,00	500,00
SU 23	Summe Haushaltsrücklagen				0,00	0,00	0,00	0,00	0,00	0,00
SA00	Nettoergebnis nach Zuw./Entn. Haushaltsrücklagen (Saldo 0 +/- SU23)				0,00	-500,00	500,00			
Investive Gebarung										
SU 33	Summe Einzahlungen investive Gebarung							0,00	0,00	0,00
SU 34	Summe Auszahlungen investive Gebarung							0,00	0,00	0,00
SA2	Saldo (2) Geldfluss aus der Investiven Gebarung (33 - 34)							0,00	0,00	0,00
SA3	Saldo (3) Nettofinanzierungssaldo (Saldo 1 + Saldo 2)							0,00	-500,00	500,00
Finanzierungstätigkeit										
SU 35	Summe Einzahlungen aus der Finanzierungstätigkeit							0,00	0,00	0,00
SU 36	Summe Auszahlungen aus der Finanzierungstätigkeit							0,00	0,00	0,00
SA4	Saldo (4) Geldfluss aus der Finanzierungstätigkeit (35 - 36)							0,00	0,00	0,00
SA5	Saldo (5) Geldfluss aus der voranschlagswirksamen Gebarung (Saldo 3 + Saldo 4)							0,00	-500,00	500,00

	MVAG	MVAG	QU	Ergebnisrechnung			Finanzierungsrechnung				
				EH	FH		RA 2020	VA 2020	RA - VA	RA 2020	VA 2020
07											
070											
070000											
Operative Gebarung											
SU 21 / 31											
1/070000-729000	Verfügungsmittel	Bürgermeister M.	2225	3225	24	89.426,69	118.500,00	-29.073,31	89.426,69	118.500,00	-29.073,31
		Treffner									
1/070000-729010	Verfügungsmittel 1.	Vizebürgermeister K.	2225	3225	24	2.200,00	2.200,00		2.200,00	2.200,00	
		Lang									
1/070000-729020	Verfügungsmittel 2.	Vizebürgermeister S.	2225	3225	24	2.200,00	2.200,00		2.200,00	2.200,00	
		Huber									
1/070000-729030	Verfügungsmittel	Stadtrat H. Röttl	2225	3225	24	2.200,00	2.200,00		2.200,00	2.200,00	
1/070000-729040	Verfügungsmittel	Stadträtin R. Dielacher	2225	3225	24	2.200,00	2.200,00		2.200,00	2.200,00	
1/070000-729050	Verfügungsmittel	Stadtrat H. Kraßnig	2225	3225	24	2.200,00	2.200,00		2.200,00	2.200,00	
1/070000-729060	Verfügungsmittel	Stadtrat A. Fugger	2225	3225	24	2.200,00	2.200,00		2.200,00	2.200,00	
SU 22 / 32											
SA 0 / SA 1											
SU 23											
SA00											
Investive Gebarung											
SU 33											
SU 34											
SA2											
SA3											
Finanzierungstätigkeit											
SU 35											
SU 36											
SA4											
SA5											
08											
080											
080000											
Operative Gebarung											
2/080000+810609	Rückersätze Pensionsfondsumlage		2114	3114	13	290.200,00	291.900,00	-1.700,00	290.200,00	291.900,00	-1.700,00
SU 21 / 31											

		MVAG			Ergebnisrechnung			Finanzierungsrechnung		
		EH	FH	QU	RA 2020	VA 2020	RA - VA	RA 2020	VA 2020	RA - VA
1/080000-752500	Beitrag an den Pensionsfonds der Gemeinden	2231	3231	26	1.307.940,83	1.221.600,00	86.340,83	1.307.940,83	1.221.600,00	86.340,83
SU 22 / 32	Summe Aufwendungen / Auszahlungen operative Gebarung				1.307.940,83	1.221.600,00	86.340,83	1.307.940,83	1.221.600,00	86.340,83
SA 0 / SA 1	(0) Nettoergebnis (21 - 22) / (1) Geldfluss operative Gebarung (31 - 32)				-1.017.740,83	-929.700,00	-88.040,83	-1.017.740,83	-929.700,00	-88.040,83
SU 23	Summe Haushaltsrücklagen				0,00	0,00	0,00	0,00	0,00	0,00
SA00	Nettoergebnis nach Zuw./Entn. Haushaltsrücklagen (Saldo 0 +/- SU23)				-1.017.740,83	-929.700,00	-88.040,83			
Investive Gebarung										
SU 33	Summe Einzahlungen investive Gebarung							0,00	0,00	0,00
SU 34	Summe Auszahlungen investive Gebarung							0,00	0,00	0,00
SA2	Saldo (2) Geldfluss aus der Investiven Gebarung (33 - 34)							0,00	0,00	0,00
SA3	Saldo (3) Nettofinanzierungssaldo (Saldo 1 + Saldo 2)							-1.017.740,83	-929.700,00	-88.040,83
Finanzierungstätigkeit										
SU 35	Summe Einzahlungen aus der Finanzierungstätigkeit							0,00	0,00	0,00
SU 36	Summe Auszahlungen aus der Finanzierungstätigkeit							0,00	0,00	0,00
SA4	Saldo (4) Geldfluss aus der Finanzierungstätigkeit (35 - 36)							0,00	0,00	0,00
SA5	Saldo (5) Geldfluss aus der voranschlagswirksamen Gebarung (Saldo 3 + Saldo 4)							-1.017.740,83	-929.700,00	-88.040,83
09 Personalbetreuung										
090 Bezugsvorschüsse und Darlehen										
090000 Bezugsvorschüsse und Darlehen										
Operative Gebarung										
SU 21 / 31	Summe Erträge / Einzahlungen operative Gebarung				0,00	0,00	0,00	0,00	0,00	0,00
SU 22 / 32	Summe Aufwendungen / Auszahlungen operative Gebarung				0,00	0,00	0,00	0,00	0,00	0,00
SA 0 / SA 1	(0) Nettoergebnis (21 - 22) / (1) Geldfluss operative Gebarung (31 - 32)				0,00	0,00	0,00	0,00	0,00	0,00
SU 23	Summe Haushaltsrücklagen				0,00	0,00	0,00	0,00	0,00	0,00
SA00	Nettoergebnis nach Zuw./Entn. Haushaltsrücklagen (Saldo 0 +/- SU23)				0,00	0,00	0,00			
Investive Gebarung										
2/090000+273000	Bezugsvorschüsse an private Haushalte		3325	53				16.348,00	20.000,00	-3.652,00
SU 33	Summe Einzahlungen investive Gebarung							16.348,00	20.000,00	-3.652,00
1/090000-273000	Bezugsvorschüsse an private Haushalte		3425	63				15.000,00	20.000,00	-5.000,00
SU 34	Summe Auszahlungen investive Gebarung							15.000,00	20.000,00	-5.000,00
SA2	Saldo (2) Geldfluss aus der Investiven Gebarung (33 - 34)							1.348,00	0,00	1.348,00
SA3	Saldo (3) Nettofinanzierungssaldo (Saldo 1 + Saldo 2)							1.348,00	0,00	1.348,00
Finanzierungstätigkeit										
SU 35	Summe Einzahlungen aus der Finanzierungstätigkeit							0,00	0,00	0,00
SU 36	Summe Auszahlungen aus der Finanzierungstätigkeit							0,00	0,00	0,00
SA4	Saldo (4) Geldfluss aus der Finanzierungstätigkeit (35 - 36)							0,00	0,00	0,00

		MVAG MVAG QU			Ergebnisrechnung			Finanzierungsrechnung		
		EH	FH		RA 2020	VA 2020	RA - VA	RA 2020	VA 2020	RA - VA
SA5	Saldo (5) Geldfluss aus der voranschlagswirksamen Gebarung (Saldo 3 + Saldo 4)							1.348,00	0,00	1.348,00
091	Personalausbildung und Personalfortbildung									
091000	Personalausbildung und Personalfortbildung									
	Operative Gebarung									
SU 21 / 31	Summe Erträge / Einzahlungen operative Gebarung				0,00	0,00	0,00	0,00	0,00	0,00
1/091000-590000	Freiwillige Sozialleistungen (z. B. Prüfungsgebühr)	2212	3212	20	1.220,00	1.300,00	-80,00	1.220,00	1.300,00	-80,00
1/091000-728000	Entgelte für sonstige Leistungen (Seminare)	2225	3225	24	919,80	3.500,00	-2.580,20	1.289,80	3.500,00	-2.210,20
1/091000-754200	Beitrag Verwaltungsakademie	2231	3231	26	2.880,00	2.900,00	-20,00	2.880,00	2.900,00	-20,00
SU 22 / 32	Summe Aufwendungen / Auszahlungen operative Gebarung				5.019,80	7.700,00	-2.680,20	5.389,80	7.700,00	-2.310,20
SA 0 / SA 1	(0) Nettoergebnis (21 - 22) / (1) Geldfluss operative Gebarung (31 - 32)				-5.019,80	-7.700,00	2.680,20	-5.389,80	-7.700,00	2.310,20
SU 23	Summe Haushaltsrücklagen				0,00	0,00	0,00	0,00	0,00	0,00
SA00	Nettoergebnis nach Zuw./Entn. Haushaltsrücklagen (Saldo 0 +/- SU23)				-5.019,80	-7.700,00	2.680,20			
	Investive Gebarung									
SU 33	Summe Einzahlungen investive Gebarung							0,00	0,00	0,00
SU 34	Summe Auszahlungen investive Gebarung							0,00	0,00	0,00
SA2	Saldo (2) Geldfluss aus der Investiven Gebarung (33 - 34)							0,00	0,00	0,00
SA3	Saldo (3) Nettofinanzierungssaldo (Saldo 1 + Saldo 2)							-5.389,80	-7.700,00	2.310,20
	Finanzierungstätigkeit									
SU 35	Summe Einzahlungen aus der Finanzierungstätigkeit							0,00	0,00	0,00
SU 36	Summe Auszahlungen aus der Finanzierungstätigkeit							0,00	0,00	0,00
SA4	Saldo (4) Geldfluss aus der Finanzierungstätigkeit (35 - 36)							0,00	0,00	0,00
SA5	Saldo (5) Geldfluss aus der voranschlagswirksamen Gebarung (Saldo 3 + Saldo 4)							-5.389,80	-7.700,00	2.310,20
094	Gemeinschaftspflege									
094000	Gemeinschaftspflege									
	Operative Gebarung									
SU 21 / 31	Summe Erträge / Einzahlungen operative Gebarung				0,00	0,00	0,00	0,00	0,00	0,00
1/094000-757000	Laufende Transferzahl. an Betriebsgemeinschaft (Ausflüge etc.)	2234	3234	27	1.210,50	1.200,00	10,50	1.210,50	1.200,00	10,50
1/094000-757010	Laufende Transferzahlungen an PV (Weihnachtsgeld)	2234	3234	27	7.150,00	8.000,00	-850,00	7.150,00	8.000,00	-850,00
SU 22 / 32	Summe Aufwendungen / Auszahlungen operative Gebarung				8.360,50	9.200,00	-839,50	8.360,50	9.200,00	-839,50
SA 0 / SA 1	(0) Nettoergebnis (21 - 22) / (1) Geldfluss operative Gebarung (31 - 32)				-8.360,50	-9.200,00	839,50	-8.360,50	-9.200,00	839,50
SU 23	Summe Haushaltsrücklagen				0,00	0,00	0,00	0,00	0,00	0,00
SA00	Nettoergebnis nach Zuw./Entn. Haushaltsrücklagen (Saldo 0 +/- SU23)				-8.360,50	-9.200,00	839,50			

	MVAG	MVAG QU	Ergebnisrechnung			Finanzierungsrechnung			
			EH	FH	RA 2020	VA 2020	RA - VA	RA 2020	VA 2020
Investive Gebarung									
SU 33		Summe Einzahlungen investive Gebarung					0,00	0,00	0,00
SU 34		Summe Auszahlungen investive Gebarung					0,00	0,00	0,00
SA2		Saldo (2) Geldfluss aus der Investiven Gebarung (33 – 34)					0,00	0,00	0,00
SA3		Saldo (3) Nettofinanzierungssaldo (Saldo 1 + Saldo 2)					-8.360,50	-9.200,00	839,50
Finanzierungstätigkeit									
SU 35		Summe Einzahlungen aus der Finanzierungstätigkeit					0,00	0,00	0,00
SU 36		Summe Auszahlungen aus der Finanzierungstätigkeit					0,00	0,00	0,00
SA4		Saldo (4) Geldfluss aus der Finanzierungstätigkeit (35 – 36)					0,00	0,00	0,00
SA5		Saldo (5) Geldfluss aus der voranschlagswirksamen Gebarung (Saldo 3 + Saldo 4)					-8.360,50	-9.200,00	839,50

		MVAG			Ergebnisrechnung			Finanzierungsrechnung		
		EH	FH	QU	RA 2020	VA 2020	RA - VA	RA 2020	VA 2020	RA - VA
1 Öffentliche Ordnung und Sicherheit										
13	Sonderpolizei									
131	Bau- und Feuerpolizei									
131000	Bau- und Feuerpolizei									
Operative Gebarung										
2/131000+868000	laufende Transferzahlungen v. priv. Haushalten (Strafgelder nach K-BO)	2124	3124	16	3.345,00	5.000,00	-1.655,00	3.345,00	5.000,00	-1.655,00
SU 21 / 31	Summe Erträge / Einzahlungen operative Gebarung				3.345,00	5.000,00	-1.655,00	3.345,00	5.000,00	-1.655,00
1/131000-413000	Handelswaren (Hausnummernschilder)	2221	3221	23	984,00	1.000,00	-16,00	984,00	1.000,00	-16,00
1/131000-720109	Kostenbeitrag Wirtschaftshof Arbeiter	2225	3225	24	1.845,00	700,00	1.145,00	1.845,00	700,00	1.145,00
1/131000-720209	Kostenbeitrag Wirtschaftshof Maschinen	2225	3225	24	531,00	500,00	31,00	531,00	500,00	31,00
SU 22 / 32	Summe Aufwendungen / Auszahlungen operative Gebarung				3.360,00	2.200,00	1.160,00	3.360,00	2.200,00	1.160,00
SA 0 / SA 1	(0) Nettoergebnis (21 - 22) / (1) Geldfluss operative Gebarung (31 - 32)				-15,00	2.800,00	-2.815,00	-15,00	2.800,00	-2.815,00
SU 23	Summe Haushaltsrücklagen				0,00	0,00	0,00	0,00	0,00	0,00
SA00	Nettoergebnis nach Zuw./Entn. Haushaltsrücklagen (Saldo 0 +/- SU23)				-15,00	2.800,00	-2.815,00			
Investive Gebarung										
SU 33	Summe Einzahlungen investive Gebarung							0,00	0,00	0,00
SU 34	Summe Auszahlungen investive Gebarung							0,00	0,00	0,00
SA2	Saldo (2) Geldfluss aus der Investiven Gebarung (33 - 34)							0,00	0,00	0,00
SA3	Saldo (3) Nettofinanzierungssaldo (Saldo 1 + Saldo 2)							-15,00	2.800,00	-2.815,00
Finanzierungstätigkeit										
SU 35	Summe Einzahlungen aus der Finanzierungstätigkeit							0,00	0,00	0,00
SU 36	Summe Auszahlungen aus der Finanzierungstätigkeit							0,00	0,00	0,00
SA4	Saldo (4) Geldfluss aus der Finanzierungstätigkeit (35 - 36)							0,00	0,00	0,00
SA5	Saldo (5) Geldfluss aus der voranschlagswirksamen Gebarung (Saldo 3 + Saldo 4)							-15,00	2.800,00	-2.815,00
132	Gesundheitspolizei									
132000	Gesundheitspolizei									
Operative Gebarung										
SU 21 / 31	Summe Erträge / Einzahlungen operative Gebarung				0,00	0,00	0,00	0,00	0,00	0,00
1/132000-728000	Entgelte für sonstige Leistungen (Totenbeschauer)	2225	3225	24	14.423,06	14.500,00	-76,94	14.423,06	14.500,00	-76,94
SU 22 / 32	Summe Aufwendungen / Auszahlungen operative Gebarung				14.423,06	14.500,00	-76,94	14.423,06	14.500,00	-76,94
SA 0 / SA 1	(0) Nettoergebnis (21 - 22) / (1) Geldfluss operative Gebarung (31 - 32)				-14.423,06	-14.500,00	76,94	-14.423,06	-14.500,00	76,94
SU 23	Summe Haushaltsrücklagen				0,00	0,00	0,00	0,00	0,00	0,00
SA00	Nettoergebnis nach Zuw./Entn. Haushaltsrücklagen (Saldo 0 +/- SU23)				-14.423,06	-14.500,00	76,94			

	MVAG	MVAG	QU	Ergebnisrechnung			Finanzierungsrechnung			
				EH	FH		RA 2020	VA 2020	RA - VA	RA 2020
Investive Gebarung										
SU 33								0,00	0,00	0,00
SU 34								0,00	0,00	0,00
SA2								0,00	0,00	0,00
SA3								-14.423,06	-14.500,00	76,94
Finanzierungstätigkeit										
SU 35								0,00	0,00	0,00
SU 36								0,00	0,00	0,00
SA4								0,00	0,00	0,00
SA5								-14.423,06	-14.500,00	76,94
133 Veterinärpolizei										
133000 Veterinärpolizei (Viehbeschau)										
Operative Gebarung										
SU 21 / 31								0,00	0,00	0,00
1/133000-413000				Handelswaren (Hundemarken)	2221	3221	23		500,00	-500,00
SU 22 / 32								0,00	500,00	-500,00
SA 0 / SA 1								0,00	-500,00	500,00
SU 23								0,00	0,00	0,00
SA00								0,00	-500,00	500,00
Investive Gebarung										
SU 33								0,00	0,00	0,00
SU 34								0,00	0,00	0,00
SA2								0,00	0,00	0,00
SA3								0,00	-500,00	500,00
Finanzierungstätigkeit										
SU 35								0,00	0,00	0,00
SU 36								0,00	0,00	0,00
SA4								0,00	0,00	0,00
SA5								0,00	-500,00	500,00
16 Feuerwehrwesen										
163 Freiwillige Feuerwehren										
163000 Freiwillige Feuerwehr Feldkirchen										
Operative Gebarung										
2/163000+811000				Einnahmen aus der Vermietung und Verpachtung	2115	3115	14	1.980,00	2.000,00	-20,00

		MVAG			Ergebnisrechnung			Finanzierungsrechnung		
		EH	FH	QU	RA 2020	VA 2020	RA - VA	RA 2020	VA 2020	RA - VA
2/163000+813000	Erträge aus der Auflösung von Investitionszuschüssen (Kapitaltransfers)	2127			32.606,97	44.100,00	-11.493,03			
2/163000+816400	Kostensätze für sonst. Leistungen (außer Bund, Länder, Gemeinden)	2114	3114	13	6.941,00	8.000,00	-1.059,00	6.941,00	8.000,00	-1.059,00
2/163000+871000	Kapitaltransferzahlungen von Ländern und Landesfonds (KLFV)	2121	3121	33	1.100,00	1.100,00		1.100,00	1.100,00	
SU 21 / 31	Summe Erträge / Einzahlungen operative Gebarung				42.627,97	55.200,00	-12.572,03	10.021,00	11.100,00	-1.079,00
1/163000-400000	Geringwertige Wirtschaftsgüter des Anlagevermögens	2221	3221	23	8.195,62	5.800,00	2.395,62	8.195,62	5.800,00	2.395,62
1/163000-400100	Materialien (soweit nicht zugeordnet)	2221	3221	23	3.782,11	7.200,00	-3.417,89	3.782,11	7.200,00	-3.417,89
1/163000-523000	Geldbezüge der nicht ganzjährig beschäftigten Arbeiter	2211	3211	20	2.310,20	2.300,00	10,20	2.310,20	2.300,00	10,20
1/163000-580000	Dienstgeberbeiträge zum Ausgleichs fonds für Familienbeihilfen	2212	3212	20	90,07	100,00	-9,93	90,07	100,00	-9,93
1/163000-582000	Sonstige Dienstgeberbeiträge zur sozialen Sicherheit	2212	3212	20	382,44	400,00	-17,56	382,44	400,00	-17,56
1/163000-582200	Beitrag Mitarbeitervorsorgekasse	2212	3212	20	35,36		35,36	35,36		35,36
1/163000-600000	Energiebezüge	2222	3222	24				-313,39		-313,39
1/163000-600100	Strom	2222	3222	24	8.131,80	9.000,00	-868,20	8.131,80	9.000,00	-868,20
1/163000-614000	Instandhaltung von Gebäuden	2224	3224	24	35.309,44	35.000,00	309,44	35.309,44	35.000,00	309,44
1/163000-616000	Instandhaltung von Maschinen	2224	3224	24	1.328,40	1.000,00	328,40	1.328,40	1.000,00	328,40
1/163000-617000	Instandhaltung von Fahrzeugen	2224	3224	24	5.715,27	7.000,00	-1.284,73	5.715,27	7.000,00	-1.284,73
1/163000-618000	Instandhaltung von sonstigen Anlagen	2224	3224	24	761,69	1.500,00	-738,31	761,69	1.500,00	-738,31
1/163000-631000	Telekommunikationsdienste	2222	3222	24	780,40	800,00	-19,60	780,40	800,00	-19,60
1/163000-670000	Versicherungen	2222	3222	24	9.786,08	6.700,00	3.086,08	9.786,08	6.700,00	3.086,08
1/163000-680300	Planmäßige Abschreibung - Gebäude und Bauten	2226			37.240,53	37.300,00	-59,47			
1/163000-680600	Planmäßige Abschreibung - Technische Anlagen, Fahrzeuge und Maschinen	2226			53.024,29	70.000,00	-16.975,71			
1/163000-680700	Planmäßige Abschreibung - Amts-, Betriebs- und Geschäftsausstattung	2226			410,37	400,00	10,37			
1/163000-710000	Öffentliche Abgaben (Ausgaben), ohne Gebühren gemäß FAG	2225	3225	24	97,80	100,00	-2,20	97,80	100,00	-2,20
1/163000-711000	Gebühren f.d.Benütz.v.Gde-Einricht. u. -anlagen gem. FAG (Ausgaben)	2225	3225	24	600,30	600,00	0,30	600,30	600,00	0,30
1/163000-720109	Kostenbeitrag Wirtschaftshof Arbeiter	2225	3225	24		10.000,00	-10.000,00		10.000,00	-10.000,00
1/163000-720409	Interne Leistungsverrechnung - Sachkosten	2225	3225	24		100,00	-100,00		100,00	-100,00
1/163000-728000	Entgelte für sonstige Leistungen	2225	3225	24	2.317,02	5.000,00	-2.682,98	2.317,02	5.000,00	-2.682,98
1/163000-751200	Stützpunktfeuerwehr	2231	3231	26	1.571,79	1.600,00	-28,21	1.571,79	1.600,00	-28,21
1/163000-757000	Transfers an private Organisationen ohne Erwerbszweck (Kameradschaftskasse)	2234	3234	27	1.100,00	1.600,00	-500,00	1.100,00	1.600,00	-500,00

		MVAG		QU	Ergebnisrechnung			Finanzierungsrechnung		
		EH	FH		RA 2020	VA 2020	RA - VA	RA 2020	VA 2020	RA - VA
5/163000-778000	Kapitaltransferzahlungen an private Haushalte	2234		44	24.300,00	24.300,00				
SU 22 / 32	Summe Aufwendungen / Auszahlungen operative Gebarung				197.270,98	227.800,00	-30.529,02	81.982,40	95.800,00	-13.817,60
SA 0 / SA 1	(0) Nettoergebnis (21 - 22) / (1) Geldfluss operative Gebarung (31 - 32)				-154.643,01	-172.600,00	17.956,99	-71.961,40	-84.700,00	12.738,60
SU 23	Summe Haushaltsrücklagen				0,00	0,00	0,00	0,00	0,00	0,00
SA00	Nettoergebnis nach Zuw./Entn. Haushaltsrücklagen (Saldo 0 +/- SU23)				-154.643,01	-172.600,00	17.956,99			
Investive Gebarung										
2/163000+301000	Kapitaltransfers von Ländern, Landesfonds und Landeskammern (KLFV)		3331	33					1.100,00	-1.100,00
2/163000+307000	Kapitaltransfers von privaten Haushalten und privaten Organisationen (Kameradschaftsbeitrag)		3334	34					3.900,00	-3.900,00
SU 33	Summe Einzahlungen investive Gebarung							0,00	5.000,00	-5.000,00
1/163000-020000	Maschinen und maschinelle Anlagen		3414	41				6.651,60	10.700,00	-4.048,40
1/163000-042000	Betriebsausstattung		3415	41				2.292,91	1.800,00	492,91
5/163000-778000	Kapitaltransferzahlungen an private Haushalte		3434	44				24.300,00	24.300,00	
SU 34	Summe Auszahlungen investive Gebarung							33.244,51	36.800,00	-3.555,49
SA2	Saldo (2) Geldfluss aus der Investiven Gebarung (33 - 34)							-33.244,51	-31.800,00	-1.444,51
SA3	Saldo (3) Nettofinanzierungssaldo (Saldo 1 + Saldo 2)							-105.205,91	-116.500,00	11.294,09
Finanzierungstätigkeit										
SU 35	Summe Einzahlungen aus der Finanzierungstätigkeit							0,00	0,00	0,00
SU 36	Summe Auszahlungen aus der Finanzierungstätigkeit							0,00	0,00	0,00
SA4	Saldo (4) Geldfluss aus der Finanzierungstätigkeit (35 - 36)							0,00	0,00	0,00
SA5	Saldo (5) Geldfluss aus der voranschlagswirksamen Gebarung (Saldo 3 + Saldo 4)							-105.205,91	-116.500,00	11.294,09
163010	Feuerwehr Feldkirchen - Ankauf Drehleiter									
Operative Gebarung										
SU 21 / 31	Summe Erträge / Einzahlungen operative Gebarung				0,00	0,00	0,00	0,00	0,00	0,00
SU 22 / 32	Summe Aufwendungen / Auszahlungen operative Gebarung				0,00	0,00	0,00	0,00	0,00	0,00
SA 0 / SA 1	(0) Nettoergebnis (21 - 22) / (1) Geldfluss operative Gebarung (31 - 32)				0,00	0,00	0,00	0,00	0,00	0,00
SU 23	Summe Haushaltsrücklagen				0,00	0,00	0,00	0,00	0,00	0,00
SA00	Nettoergebnis nach Zuw./Entn. Haushaltsrücklagen (Saldo 0 +/- SU23)				0,00	0,00	0,00	0,00	0,00	0,00
Investive Gebarung										
6/163010+301000	Kapitaltransfers von Ländern, Landesfonds und Landeskammern (KLFV)		3331	33					350.000,00	350.000,00

		MVAG		QU	Ergebnisrechnung			Finanzierungsrechnung		
		EH	FH		RA 2020	VA 2020	RA - VA	RA 2020	VA 2020	RA - VA
6/163010+302000	Kapitaltransfers von Gemeinden, Gemeindeverbänden (ohne marktbestimmte Tätigkeit) und Gemeindefonds		3331	33				200.000,01	200.000,00	0,01
SU 33	Summe Einzahlungen investive Gebarung							550.000,01	550.000,00	0,01
5/163010-040000	Fahrzeuge		3414	41				749.984,94	750.000,00	-15,06
SU 34	Summe Auszahlungen investive Gebarung							749.984,94	750.000,00	-15,06
SA2	Saldo (2) Geldfluss aus der Investiven Gebarung (33 – 34)							-199.984,93	-200.000,00	15,07
SA3	Saldo (3) Nettofinanzierungssaldo (Saldo 1 + Saldo 2)							-199.984,93	-200.000,00	15,07
Finanzierungstätigkeit										
SU 35	Summe Einzahlungen aus der Finanzierungstätigkeit							0,00	0,00	0,00
SU 36	Summe Auszahlungen aus der Finanzierungstätigkeit							0,00	0,00	0,00
SA4	Saldo (4) Geldfluss aus der Finanzierungstätigkeit (35 – 36)							0,00	0,00	0,00
SA5	Saldo (5) Geldfluss aus der voranschlagswirksamen Gebarung (Saldo 3 + Saldo 4)							-199.984,93	-200.000,00	15,07
163100	Freiwillige Feuerwehr Waiern									
Operative Gebarung										
2/163100+813000	Erträge aus der Auflösung von Investitionszuschüssen (Kapitaltransfers)	2127			2.724,24	2.700,00	24,24			
2/163100+816400	Kostensätze für sonst. Leistungen (außer Bund, Länder, Gemeinden)	2114	3114	13	3.132,00	1.200,00	1.932,00	3.480,00	1.200,00	2.280,00
SU 21 / 31	Summe Erträge / Einzahlungen operative Gebarung				5.856,24	3.900,00	1.956,24	3.480,00	1.200,00	2.280,00
1/163100-400000	Geringwertige Wirtschaftsgüter des Anlagevermögens	2221	3221	23	1.900,00	1.900,00		1.900,00	1.900,00	
1/163100-400100	Materialien (soweit nicht zugeordnet)	2221	3221	23	627,36	1.200,00	-572,64	627,36	1.200,00	-572,64
1/163100-600000	Energiebezüge	2222	3222	24				-80,60		-80,60
1/163100-600100	Strom	2222	3222	24	836,81	1.100,00	-263,19	836,81	1.100,00	-263,19
1/163100-600300	Fernwärme	2222	3222	24	1.868,69	2.600,00	-731,31	1.868,69	2.600,00	-731,31
1/163100-614000	Instandhaltung von Gebäuden	2224	3224	24		500,00	-500,00		500,00	-500,00
1/163100-616000	Instandhaltung von Maschinen	2224	3224	24		500,00	-500,00		500,00	-500,00
1/163100-617000	Instandhaltung von Fahrzeugen	2224	3224	24	2.863,28	2.000,00	863,28	2.863,28	2.000,00	863,28
1/163100-618000	Instandhaltung von sonstigen Anlagen	2224	3224	24	556,68	300,00	256,68	556,68	300,00	256,68
1/163100-631000	Telekommunikationsdienste	2222	3222	24	380,93	400,00	-19,07	380,93	400,00	-19,07
1/163100-670000	Versicherungen	2222	3222	24	1.416,57	1.500,00	-83,43	1.416,57	1.500,00	-83,43
1/163100-680600	Planmäßige Abschreibung - Technische Anlagen, Fahrzeuge und Maschinen	2226			9.017,28	9.100,00	-82,72			
1/163100-680700	Planmäßige Abschreibung - Amts-, Betriebs- und Geschäftsausstattung	2226			181,97	200,00	-18,03			
1/163100-700000	Miet- und Pachtaufwand	2223	3223	24	9.000,00	9.000,00		9.000,00	9.000,00	
1/163100-710000	Öffentliche Abgaben (Ausgaben), ohne Gebühren gemäß FAG	2225	3225	24	141,80	200,00	-58,20	141,80	200,00	-58,20

		MVAG			Ergebnisrechnung			Finanzierungsrechnung		
		EH	FH	QU	RA 2020	VA 2020	RA - VA	RA 2020	VA 2020	RA - VA
1/163100-711000	Gebühren f.d.Benütz.v.Gde-Einricht. u. -anlagen gem. FAG (Ausgaben)	2225	3225	24	218,46	300,00	-81,54	218,46	300,00	-81,54
1/163100-728000	Entgelte für sonstige Leistungen	2225	3225	24	467,12	500,00	-32,88	467,12	500,00	-32,88
1/163100-755000	Laufende Transferzahlungen an Unternehmungen (ohne Kreditinstitute)	2233	3233	27	20.000,00	20.000,00		20.000,00	20.000,00	
1/163100-757000	Transfers an private Organisationen ohne Erwerbszweck (Kameradschaftskasse)	2234	3234	27	300,00	300,00		300,00	300,00	
SU 22 / 32	Summe Aufwendungen / Auszahlungen operative Gebarung				49.776,95	51.600,00	-1.823,05	40.497,10	42.300,00	-1.802,90
SA 0 / SA 1	(0) Nettoergebnis (21 - 22) / (1) Geldfluss operative Gebarung (31 - 32)				-43.920,71	-47.700,00	3.779,29	-37.017,10	-41.100,00	4.082,90
SU 23	Summe Haushaltsrücklagen				0,00	0,00	0,00	0,00	0,00	0,00
SA00	Nettoergebnis nach Zuw./Entn. Haushaltsrücklagen (Saldo 0 +/- SU23)				-43.920,71	-47.700,00	3.779,29			
Investive Gebarung										
SU 33	Summe Einzahlungen investive Gebarung							0,00	0,00	0,00
1/163100-042000	Betriebsausstattung		3415	41				1.689,95	1.800,00	-110,05
SU 34	Summe Auszahlungen investive Gebarung							1.689,95	1.800,00	-110,05
SA2	Saldo (2) Geldfluss aus der Investiven Gebarung (33 - 34)							-1.689,95	-1.800,00	110,05
SA3	Saldo (3) Nettofinanzierungssaldo (Saldo 1 + Saldo 2)							-38.707,05	-42.900,00	4.192,95
Finanzierungstätigkeit										
SU 35	Summe Einzahlungen aus der Finanzierungstätigkeit							0,00	0,00	0,00
SU 36	Summe Auszahlungen aus der Finanzierungstätigkeit							0,00	0,00	0,00
SA4	Saldo (4) Geldfluss aus der Finanzierungstätigkeit (35 - 36)							0,00	0,00	0,00
SA5	Saldo (5) Geldfluss aus der voranschlagswirksamen Gebarung (Saldo 3 + Saldo 4)							-38.707,05	-42.900,00	4.192,95
163200	Freiwillige Feuerwehr St. Ulrich									
Operative Gebarung										
2/163200+811000	Einnahmen aus der Vermietung und Verpachtung	2115	3115	14	436,36	500,00	-63,64	436,36	500,00	-63,64
2/163200+813000	Erträge aus der Auflösung von Investitionszuschüssen (Kapitaltransfers)	2127			3.540,11	3.500,00	40,11			
2/163200+816400	Kostensätze für sonst. Leistungen (außer Bund, Länder, Gemeinden)	2114	3114	13	186,00	300,00	-114,00	186,00	300,00	-114,00
2/163200+861000	Transfers von Ländern, Landesfonds und Landeskammern	2121	3121	15	368,12		368,12	368,12		368,12
2/163200+871000	Kapitaltransferzahlungen von Ländern und Landesfonds (KLFV)	2121	3121	33		400,00	-400,00		400,00	-400,00
SU 21 / 31	Summe Erträge / Einzahlungen operative Gebarung				4.530,59	4.700,00	-169,41	990,48	1.200,00	-209,52
1/163200-400000	Geringwertige Wirtschaftsgüter des Anlagevermögens	2221	3221	23	1.793,04	1.900,00	-106,96	1.793,04	1.900,00	-106,96
1/163200-400100	Materialien (soweit nicht zugeordnet)	2221	3221	23	761,22	1.200,00	-438,78	761,22	1.200,00	-438,78
1/163200-600000	Energiebezüge	2222	3222	24				-79,92		-79,92

		MVAG			Ergebnisrechnung			Finanzierungsrechnung		
		EH	FH	QU	RA 2020	VA 2020	RA - VA	RA 2020	VA 2020	RA - VA
1/163200-600100	Strom	2222	3222	24	3.337,77	3.600,00	-262,23	3.337,77	3.600,00	-262,23
1/163200-614000	Instandhaltung von Gebäuden (gemischt genutzt: 33% Wohnung)	2224	3224	24	248,29	1.200,00	-951,71	248,29	1.200,00	-951,71
1/163200-616000	Instandhaltung von Maschinen	2224	3224	24	111,02	1.000,00	-888,98	111,02	1.000,00	-888,98
1/163200-617000	Instandhaltung von Fahrzeugen	2224	3224	24	2.404,68	2.300,00	104,68	2.404,68	2.300,00	104,68
1/163200-618000	Instandhaltung von sonstigen Anlagen	2224	3224	24		200,00	-200,00		200,00	-200,00
1/163200-631000	Telekommunikationsdienste	2222	3222	24	307,47	300,00	7,47	307,47	300,00	7,47
1/163200-670000	Versicherungen	2222	3222	24	1.053,64	1.200,00	-146,36	1.053,64	1.200,00	-146,36
1/163200-680300	Planmäßige Abschreibung - Gebäude und Bauten	2226			2.136,42	2.100,00	36,42			
1/163200-680600	Planmäßige Abschreibung - Technische Anlagen, Fahrzeuge und Maschinen	2226			11.570,71	11.800,00	-229,29			
1/163200-680700	Planmäßige Abschreibung - Amts-, Betriebs- und Geschäftsausstattung	2226			156,67	100,00	56,67			
1/163200-711000	Gebühren f.d.Benütz.v.Gde-Einricht. u. -anlagen gem. FAG (Ausgaben)	2225	3225	24	58,88	200,00	-141,12	58,88	200,00	-141,12
1/163200-728000	Entgelte für sonstige Leistungen	2225	3225	24	584,12	700,00	-115,88	584,12	700,00	-115,88
SU 22 / 32	Summe Aufwendungen / Auszahlungen operative Gebarung				24.523,93	27.800,00	-3.276,07	10.580,21	13.800,00	-3.219,79
SA 0 / SA 1	(0) Nettoergebnis (21 - 22) / (1) Geldfluss operative Gebarung (31 - 32)				-19.993,34	-23.100,00	3.106,66	-9.589,73	-12.600,00	3.010,27
SU 23	Summe Haushaltsrücklagen				0,00	0,00	0,00	0,00	0,00	0,00
SA00	Nettoergebnis nach Zuw./Entn. Haushaltsrücklagen (Saldo 0 +/- SU23)				-19.993,34	-23.100,00	3.106,66			
Investive Gebarung										
SU 33	Summe Einzahlungen investive Gebarung							0,00	0,00	0,00
1/163200-042000	Betriebsausstattung		3415	41				1.044,47	1.000,00	44,47
SU 34	Summe Auszahlungen investive Gebarung							1.044,47	1.000,00	44,47
SA2	Saldo (2) Geldfluss aus der Investiven Gebarung (33 - 34)							-1.044,47	-1.000,00	-44,47
SA3	Saldo (3) Nettofinanzierungssaldo (Saldo 1 + Saldo 2)							-10.634,20	-13.600,00	2.965,80
Finanzierungstätigkeit										
SU 35	Summe Einzahlungen aus der Finanzierungstätigkeit							0,00	0,00	0,00
SU 36	Summe Auszahlungen aus der Finanzierungstätigkeit							0,00	0,00	0,00
SA4	Saldo (4) Geldfluss aus der Finanzierungstätigkeit (35 - 36)							0,00	0,00	0,00
SA5	Saldo (5) Geldfluss aus der voranschlagswirksamen Gebarung (Saldo 3 + Saldo 4)							-10.634,20	-13.600,00	2.965,80
163300	Freiwillige Feuerwehr Tschwarzen									
Operative Gebarung										
2/163300+813000	Erträge aus der Auflösung von Investitionszuschüssen (Kapitaltransfers)	2127			2.354,70	2.400,00	-45,30			
SU 21 / 31	Summe Erträge / Einzahlungen operative Gebarung				2.354,70	2.400,00	-45,30	0,00	0,00	0,00
1/163300-400000	Geringwertige Wirtschaftsgüter des Anlagevermögens	2221	3221	23	1.254,14	2.500,00	-1.245,86	1.254,14	2.500,00	-1.245,86

		MVAG			Ergebnisrechnung			Finanzierungsrechnung		
		EH	FH	QU	RA 2020	VA 2020	RA - VA	RA 2020	VA 2020	RA - VA
1/163300-400100	Materialien (soweit nicht zugeordnet)	2221	3221	23	54,01	700,00	-645,99	54,01	700,00	-645,99
1/163300-600000	Energiebezüge	2222	3222	24				-302,24		-302,24
1/163300-600100	Strom	2222	3222	24	1.524,11	1.800,00	-275,89	1.524,11	1.800,00	-275,89
1/163300-614000	Instandhaltung von Gebäuden	2224	3224	24		300,00	-300,00		300,00	-300,00
1/163300-616000	Instandhaltung von Maschinen	2224	3224	24		500,00	-500,00		500,00	-500,00
1/163300-617000	Instandhaltung von Fahrzeugen	2224	3224	24	272,52	1.200,00	-927,48	272,52	1.200,00	-927,48
1/163300-618000	Instandhaltung von sonstigen Anlagen	2224	3224	24	133,83	200,00	-66,17	133,83	200,00	-66,17
1/163300-631000	Telekommunikationsdienste	2222	3222	24	299,36	300,00	-0,64	299,36	300,00	-0,64
1/163300-670000	Versicherungen	2222	3222	24	869,60	900,00	-30,40	869,60	900,00	-30,40
1/163300-680600	Planmäßige Abschreibung - Technische Anlagen, Fahrzeuge und Maschinen	2226			7.358,84	7.400,00	-41,16			
1/163300-680700	Planmäßige Abschreibung - Amts-, Betriebs- und Geschäftsausstattung	2226			934,81	1.000,00	-65,19			
1/163300-711000	Gebühren f.d.Benütz.v.Gde-Einricht. u. -anlagen gem. FAG (Ausgaben)	2225	3225	24	271,34	300,00	-28,66	271,34	300,00	-28,66
1/163300-728000	Entgelte für sonstige Leistungen	2225	3225	24	452,80	400,00	52,80	452,80	400,00	52,80
SU 22 / 32	Summe Aufwendungen / Auszahlungen operative Gebarung				13.425,36	17.500,00	-4.074,64	4.829,47	9.100,00	-4.270,53
SA 0 / SA 1	(0) Nettoergebnis (21 - 22) / (1) Geldfluss operative Gebarung (31 - 32)				-11.070,66	-15.100,00	4.029,34	-4.829,47	-9.100,00	4.270,53
SU 23	Summe Haushaltsrücklagen				0,00	0,00	0,00	0,00	0,00	0,00
SA00	Nettoergebnis nach Zuw./Entn. Haushaltsrücklagen (Saldo 0 +/- SU23)				-11.070,66	-15.100,00	4.029,34			
Investive Gebarung										
SU 33	Summe Einzahlungen investive Gebarung							0,00	0,00	0,00
SU 34	Summe Auszahlungen investive Gebarung							0,00	0,00	0,00
SA2	Saldo (2) Geldfluss aus der Investiven Gebarung (33 - 34)							0,00	0,00	0,00
SA3	Saldo (3) Nettofinanzierungssaldo (Saldo 1 + Saldo 2)							-4.829,47	-9.100,00	4.270,53
Finanzierungstätigkeit										
SU 35	Summe Einzahlungen aus der Finanzierungstätigkeit							0,00	0,00	0,00
SU 36	Summe Auszahlungen aus der Finanzierungstätigkeit							0,00	0,00	0,00
SA4	Saldo (4) Geldfluss aus der Finanzierungstätigkeit (35 - 36)							0,00	0,00	0,00
SA5	Saldo (5) Geldfluss aus der voranschlagswirksamen Gebarung (Saldo 3 + Saldo 4)							-4.829,47	-9.100,00	4.270,53
163400	Freiwillige Feuerwehr St. Martin									
Operative Gebarung										
2/163400+803000	Veräußerungen von technischen Anlagen, Fahrzeugen und Maschinen	2116		31		13.000,00	-13.000,00			
2/163400+811000	Einnahmen aus der Vermietung und Verpachtung	2115	3115	14	1.980,00	2.000,00	-20,00	1.980,00	2.000,00	-20,00
2/163400+813000	Erträge aus der Auflösung von Investitionszuschüssen (Kapitaltransfers)	2127			7.045,58	6.600,00	445,58			

		MVAG			Ergebnisrechnung			Finanzierungsrechnung		
		EH	FH	QU	RA 2020	VA 2020	RA - VA	RA 2020	VA 2020	RA - VA
2/163400+816400	Kostensätze für sonst. Leistungen (außer Bund, Länder, Gemeinden)	2114	3114	13		200,00	-200,00		200,00	-200,00
2/163400+861000	Transfers von Ländern, Landesfonds und Landeskammern	2121	3121	15	638,80	600,00	38,80	638,80	600,00	38,80
SU 21 / 31	Summe Erträge / Einzahlungen operative Gebarung				9.664,38	22.400,00	-12.735,62	2.618,80	2.800,00	-181,20
1/163400-400000	Geringwertige Wirtschaftsgüter des Anlagevermögens	2221	3221	23	4.122,88	7.500,00	-3.377,12	4.122,88	7.500,00	-3.377,12
1/163400-400100	Materialien (soweit nicht zugeordnet)	2221	3221	23	1.211,91	1.200,00	11,91	1.211,91	1.200,00	11,91
1/163400-600000	Energiebezüge	2222	3222	24				514,00		514,00
1/163400-600100	Strom	2222	3222	24	2.624,47	2.600,00	24,47	2.624,47	2.600,00	24,47
1/163400-614000	Instandhaltung von Gebäuden (gemischt genutzt: 40% Wohnung)	2224	3224	24	1.226,85	1.200,00	26,85	1.226,85	1.200,00	26,85
1/163400-616000	Instandhaltung von Maschinen	2224	3224	24	387,67	500,00	-112,33	387,67	500,00	-112,33
1/163400-617000	Instandhaltung von Fahrzeugen	2224	3224	24	2.094,19	2.000,00	94,19	2.094,19	2.000,00	94,19
1/163400-618000	Instandhaltung von sonstigen Anlagen	2224	3224	24	235,69	300,00	-64,31	235,69	300,00	-64,31
1/163400-631000	Telekommunikationsdienste	2222	3222	24	303,04	300,00	3,04	303,04	300,00	3,04
1/163400-670000	Versicherungen	2222	3222	24	1.942,52	2.000,00	-57,48	1.942,52	2.000,00	-57,48
1/163400-680300	Planmäßige Abschreibung - Gebäude und Bauten	2226			2.247,33	2.200,00	47,33			
1/163400-680600	Planmäßige Abschreibung - Technische Anlagen, Fahrzeuge und Maschinen	2226			13.587,60	13.600,00	-12,40			
1/163400-680700	Planmäßige Abschreibung - Amts-, Betriebs- und Geschäftsausstattung	2226			205,00	100,00	105,00			
1/163400-711000	Gebühren f.d.Benütz.v.Gde-Einricht. u. -anlagen gem. FAG (Ausgaben)	2225	3225	24	798,14	800,00	-1,86	798,14	800,00	-1,86
1/163400-728000	Entgelte für sonstige Leistungen	2225	3225	24	2.183,12	2.100,00	83,12	2.183,12	2.100,00	83,12
SU 22 / 32	Summe Aufwendungen / Auszahlungen operative Gebarung				33.170,41	36.400,00	-3.229,59	17.644,48	20.500,00	-2.855,52
SA 0 / SA 1	(0) Nettoergebnis (21 - 22) / (1) Geldfluss operative Gebarung (31 - 32)				-23.506,03	-14.000,00	-9.506,03	-15.025,68	-17.700,00	2.674,32
SU 23	Summe Haushaltsrücklagen				0,00	0,00	0,00	0,00	0,00	0,00
SA00	Nettoergebnis nach Zuw./Entn. Haushaltsrücklagen (Saldo 0 +/- SU23)				-23.506,03	-14.000,00	-9.506,03			
Investive Gebarung										
2/163400+301000	Kapitaltransfers von Ländern, Landesfonds und Landeskammern (KLFV)		3331	33					1.400,00	-1.400,00
2/163400+307000	Kapitaltransfers von privaten Haushalten und privaten Organisationen ohne Erwerbszweck und andere		3334	34					6.500,00	-6.500,00
2/163400+803000	Veräußerungen von technischen Anlagen, Fahrzeugen und Maschinen		3314	31					13.000,00	-13.000,00
SU 33	Summe Einzahlungen investive Gebarung							0,00	20.900,00	-20.900,00
1/163400-020000	Maschinen und maschinelle Anlagen		3414	41					5.800,00	-5.800,00

		MVAG		QU	Ergebnisrechnung			Finanzierungsrechnung		
		EH	FH		RA 2020	VA 2020	RA - VA	RA 2020	VA 2020	RA - VA
1/163400-042000	Betriebsausstattung		3415	41				807,94	500,00	307,94
SU 34	Summe Auszahlungen investive Gebarung							807,94	6.300,00	-5.492,06
SA2	Saldo (2) Geldfluss aus der Investiven Gebarung (33 – 34)							-807,94	14.600,00	-15.407,94
SA3	Saldo (3) Nettofinanzierungssaldo (Saldo 1 + Saldo 2)							-15.833,62	-3.100,00	-12.733,62
Finanzierungstätigkeit										
SU 35	Summe Einzahlungen aus der Finanzierungstätigkeit							0,00	0,00	0,00
SU 36	Summe Auszahlungen aus der Finanzierungstätigkeit							0,00	0,00	0,00
SA4	Saldo (4) Geldfluss aus der Finanzierungstätigkeit (35 – 36)							0,00	0,00	0,00
SA5	Saldo (5) Geldfluss aus der voranschlagswirksamen Gebarung (Saldo 3 + Saldo 4)							-15.833,62	-3.100,00	-12.733,62
163410	Feuerwehr St. Martin-Fahrzeugankauf									
Operative Gebarung										
SU 21 / 31	Summe Erträge / Einzahlungen operative Gebarung				0,00	0,00	0,00	0,00	0,00	0,00
SU 22 / 32	Summe Aufwendungen / Auszahlungen operative Gebarung				0,00	0,00	0,00	0,00	0,00	0,00
SA 0 / SA 1	(0) Nettoergebnis (21 - 22) / (1) Geldfluss operative Gebarung (31 – 32)				0,00	0,00	0,00	0,00	0,00	0,00
SU 23	Summe Haushaltsrücklagen				0,00	0,00	0,00	0,00	0,00	0,00
SA00	Nettoergebnis nach Zuw./Entn. Haushaltsrücklagen (Saldo 0 +/- SU23)				0,00	0,00	0,00	0,00	0,00	0,00
Investive Gebarung										
6/163410+301000	Kapitaltransfers von Ländern, Landesfonds und Landeskammern (KLFV)		3331	33				132.000,00	132.000,00	
6/163410+307000	Kapitaltransfers von privaten Haushalten und privaten Organisationen (Kameradschaftsbeitrag)		3334	34				30.000,00	30.000,00	
SU 33	Summe Einzahlungen investive Gebarung							162.000,00	162.000,00	0,00
5/163410-040000	Fahrzeuge		3414	41				286.762,80	286.800,00	-37,20
SU 34	Summe Auszahlungen investive Gebarung							286.762,80	286.800,00	-37,20
SA2	Saldo (2) Geldfluss aus der Investiven Gebarung (33 – 34)							-124.762,80	-124.800,00	37,20
SA3	Saldo (3) Nettofinanzierungssaldo (Saldo 1 + Saldo 2)							-124.762,80	-124.800,00	37,20
Finanzierungstätigkeit										
SU 35	Summe Einzahlungen aus der Finanzierungstätigkeit							0,00	0,00	0,00
SU 36	Summe Auszahlungen aus der Finanzierungstätigkeit							0,00	0,00	0,00
SA4	Saldo (4) Geldfluss aus der Finanzierungstätigkeit (35 – 36)							0,00	0,00	0,00
SA5	Saldo (5) Geldfluss aus der voranschlagswirksamen Gebarung (Saldo 3 + Saldo 4)							-124.762,80	-124.800,00	37,20
163500	Freiwillige Feuerwehr Radweg									
Operative Gebarung										
2/163500+811000	Einnahmen aus der Vermietung und Verpachtung	2115	3115	14	218,00	400,00	-182,00	218,00	400,00	-182,00

		MVAG			Ergebnisrechnung			Finanzierungsrechnung		
		EH	FH	QU	RA 2020	VA 2020	RA - VA	RA 2020	VA 2020	RA - VA
2/163500+813000	Erträge aus der Auflösung von Investitionszuschüssen (Kapitaltransfers)	2127			2.232,00	2.200,00	32,00			
SU 21 / 31	Summe Erträge / Einzahlungen operative Gebarung				2.450,00	2.600,00	-150,00	218,00	400,00	-182,00
1/163500-400000	Geringwertige Wirtschaftsgüter des Anlagevermögens	2221	3221	23	2.963,40	2.500,00	463,40	2.963,40	2.500,00	463,40
1/163500-400100	Materialien (soweit nicht zugeordnet)	2221	3221	23	454,91	1.200,00	-745,09	454,91	1.200,00	-745,09
1/163500-600000	Energiebezüge	2222	3222	24				-150,22		-150,22
1/163500-600100	Strom	2222	3222	24	1.892,67	2.400,00	-507,33	1.892,67	2.400,00	-507,33
1/163500-614000	Instandhaltung von Gebäuden	2224	3224	24	375,11	500,00	-124,89	375,11	500,00	-124,89
1/163500-616000	Instandhaltung von Maschinen	2224	3224	24	1.075,40	1.100,00	-24,60	1.075,40	1.100,00	-24,60
1/163500-617000	Instandhaltung von Fahrzeugen	2224	3224	24	2.489,75	2.400,00	89,75	2.489,75	2.400,00	89,75
1/163500-618000	Instandhaltung von sonstigen Anlagen	2224	3224	24	249,34	300,00	-50,66	249,34	300,00	-50,66
1/163500-631000	Telekommunikationsdienste	2222	3222	24	413,36	400,00	13,36	413,36	400,00	13,36
1/163500-670000	Versicherungen	2222	3222	24	1.359,85	1.400,00	-40,15	1.359,85	1.400,00	-40,15
1/163500-680300	Planmäßige Abschreibung - Gebäude und Bauten	2226			2.167,78	2.200,00	-32,22			
1/163500-680600	Planmäßige Abschreibung - Technische Anlagen, Fahrzeuge und Maschinen	2226			4.724,59	4.800,00	-75,41			
1/163500-680700	Planmäßige Abschreibung - Amts-, Betriebs- und Geschäftsausstattung	2226			120,80	100,00	20,80			
1/163500-711000	Gebühren f.d.Benütz.v.Gde-Einricht. u. -anlagen gem. FAG (Ausgaben)	2225	3225	24	307,04	300,00	7,04	307,04	300,00	7,04
1/163500-728000	Entgelte für sonstige Leistungen	2225	3225	24	467,12	500,00	-32,88	467,12	500,00	-32,88
1/163500-757000	Transfers an private Organisationen ohne Erwerbszweck (Kameradschaftskasse)	2234	3234	27		300,00	-300,00		300,00	-300,00
SU 22 / 32	Summe Aufwendungen / Auszahlungen operative Gebarung				19.061,12	20.400,00	-1.338,88	11.897,73	13.300,00	-1.402,27
SA 0 / SA 1	(0) Nettoergebnis (21 - 22) / (1) Geldfluss operative Gebarung (31 - 32)				-16.611,12	-17.800,00	1.188,88	-11.679,73	-12.900,00	1.220,27
SU 23	Summe Haushaltsrücklagen				0,00	0,00	0,00	0,00	0,00	0,00
SA00	Nettoergebnis nach Zuw./Entn. Haushaltsrücklagen (Saldo 0 +/- SU23)				-16.611,12	-17.800,00	1.188,88			
Investive Gebarung										
SU 33	Summe Einzahlungen investive Gebarung							0,00	0,00	0,00
1/163500-042000	Betriebsausstattung		3415	41				604,00	700,00	-96,00
SU 34	Summe Auszahlungen investive Gebarung							604,00	700,00	-96,00
SA2	Saldo (2) Geldfluss aus der Investiven Gebarung (33 - 34)							-604,00	-700,00	96,00
SA3	Saldo (3) Nettofinanzierungssaldo (Saldo 1 + Saldo 2)							-12.283,73	-13.600,00	1.316,27
Finanzierungstätigkeit										
SU 35	Summe Einzahlungen aus der Finanzierungstätigkeit							0,00	0,00	0,00
SU 36	Summe Auszahlungen aus der Finanzierungstätigkeit							0,00	0,00	0,00
SA4	Saldo (4) Geldfluss aus der Finanzierungstätigkeit (35 - 36)							0,00	0,00	0,00

	MVAG	MVAG	QU	Ergebnisrechnung			Finanzierungsrechnung			
				EH	FH		RA 2020	VA 2020	RA - VA	RA 2020
SA5	Saldo (5) Geldfluss aus der voranschlagswirksamen Gebarung (Saldo 3 + Saldo 4)							-12.283,73	-13.600,00	1.316,27
163600	Freiwillige Feuerwehr Glanhofen									
Operative Gebarung										
2/163600+813000	Erträge aus der Auflösung von Investitionszuschüssen (Kapitaltransfers)		2127					4.000,00	-4.000,00	
SU 21 / 31	Summe Erträge / Einzahlungen operative Gebarung						0,00	4.000,00	-4.000,00	0,00
1/163600-400000	Geringwertige Wirtschaftsgüter des Anlagevermögens	2221	3221	23	1.226,98	1.900,00	-673,02	1.226,98	1.900,00	-673,02
1/163600-400100	Materialien (soweit nicht zugeordnet)	2221	3221	23	239,15	800,00	-560,85	239,15	800,00	-560,85
1/163600-600000	Energiebezüge	2222	3222	24				488,88		488,88
1/163600-600100	Strom	2222	3222	24	2.634,83	3.000,00	-365,17	2.634,83	3.000,00	-365,17
1/163600-614000	Instandhaltung von Gebäuden	2224	3224	24		300,00	-300,00		300,00	-300,00
1/163600-616000	Instandhaltung von Maschinen	2224	3224	24		800,00	-800,00		800,00	-800,00
1/163600-617000	Instandhaltung von Fahrzeugen	2224	3224	24	1.110,55	2.000,00	-889,45	1.110,55	2.000,00	-889,45
1/163600-618000	Instandhaltung von sonstigen Anlagen	2224	3224	24	29,57	300,00	-270,43	29,57	300,00	-270,43
1/163600-631000	Telekommunikationsdienste	2222	3222	24	316,72	300,00	16,72	316,72	300,00	16,72
1/163600-670000	Versicherungen	2222	3222	24	527,58	700,00	-172,42	527,58	700,00	-172,42
1/163600-680600	Planmäßige Abschreibung - Technische Anlagen, Fahrzeuge und Maschinen	2226				11.400,00	-11.400,00			
1/163600-680700	Planmäßige Abschreibung - Amts-, Betriebs- und Geschäftsausstattung	2226			79,19	200,00	-120,81			
1/163600-711000	Gebühren f.d.Benütz.v.Gde-Einricht. u. -anlagen gem. FAG (Ausgaben)	2225	3225	24	-67,60	700,00	-767,60	-67,60	700,00	-767,60
1/163600-728000	Entgelte für sonstige Leistungen	2225	3225	24	467,12	500,00	-32,88	467,12	500,00	-32,88
SU 22 / 32	Summe Aufwendungen / Auszahlungen operative Gebarung				6.564,09	22.900,00	-16.335,91	6.973,78	11.300,00	-4.326,22
SA 0 / SA 1	(0) Nettoergebnis (21 - 22) / (1) Geldfluss operative Gebarung (31 - 32)				-6.564,09	-18.900,00	12.335,91	-6.973,78	-11.300,00	4.326,22
SU 23	Summe Haushaltsrücklagen				0,00	0,00	0,00	0,00	0,00	0,00
SA00	Nettoergebnis nach Zuw./Entn. Haushaltsrücklagen (Saldo 0 +/- SU23)				-6.564,09	-18.900,00	12.335,91			
Investive Gebarung										
SU 33	Summe Einzahlungen investive Gebarung							0,00	0,00	0,00
1/163600-042000	Amts-, Betriebs- und Geschäftsausstattung		3415	41				1.267,00	1.300,00	-33,00
SU 34	Summe Auszahlungen investive Gebarung							1.267,00	1.300,00	-33,00
SA2	Saldo (2) Geldfluss aus der Investiven Gebarung (33 - 34)							-1.267,00	-1.300,00	33,00
SA3	Saldo (3) Nettofinanzierungssaldo (Saldo 1 + Saldo 2)							-8.240,78	-12.600,00	4.359,22
Finanzierungstätigkeit										
SU 35	Summe Einzahlungen aus der Finanzierungstätigkeit							0,00	0,00	0,00
SU 36	Summe Auszahlungen aus der Finanzierungstätigkeit							0,00	0,00	0,00
SA4	Saldo (4) Geldfluss aus der Finanzierungstätigkeit (35 - 36)							0,00	0,00	0,00

		MVAG MVAG QU			Ergebnisrechnung			Finanzierungsrechnung		
		EH	FH		RA 2020	VA 2020	RA - VA	RA 2020	VA 2020	RA - VA
SA5	Saldo (5) Geldfluss aus der voranschlagswirksamen Gebarung (Saldo 3 + Saldo 4)							-8.240,78	-12.600,00	4.359,22
163610	Feuerwehr Glanhofen-Fahrzeugankauf									
Operative Gebarung										
6/163610+803000	Veräußerungen von technischen Anlagen, Fahrzeugen und Maschinen	2116	31			25.000,00	-25.000,00			
SU 21 / 31	Summe Erträge / Einzahlungen operative Gebarung				0,00	25.000,00	-25.000,00	0,00	0,00	0,00
SU 22 / 32	Summe Aufwendungen / Auszahlungen operative Gebarung				0,00	0,00	0,00	0,00	0,00	0,00
SA 0 / SA 1	(0) Nettoergebnis (21 - 22) / (1) Geldfluss operative Gebarung (31 - 32)				0,00	25.000,00	-25.000,00	0,00	0,00	0,00
SU 23	Summe Haushaltsrücklagen				0,00	0,00	0,00	0,00	0,00	0,00
SA00	Nettoergebnis nach Zuw./Entn. Haushaltsrücklagen (Saldo 0 +/- SU23)				0,00	25.000,00	-25.000,00			
Investive Gebarung										
6/163610+301000	Kapitaltransfers von Ländern, Landesfonds und Landeskammern (KLFV)		3331	33				69.700,00		-69.700,00
6/163610+307000	Kapitaltransfers von privaten Haushalten und privaten Organisationen (Kameradschaftsbeitrag)		3334	34				30.000,00		-30.000,00
6/163610+803000	Veräußerungen von technischen Anlagen, Fahrzeugen und Maschinen		3314	31				25.000,00		-25.000,00
SU 33	Summe Einzahlungen investive Gebarung							0,00	124.700,00	-124.700,00
5/163610-040000	Fahrzeuge		3414	41				285.500,00		-285.500,00
SU 34	Summe Auszahlungen investive Gebarung							0,00	285.500,00	-285.500,00
SA2	Saldo (2) Geldfluss aus der Investiven Gebarung (33 - 34)							0,00	-160.800,00	160.800,00
SA3	Saldo (3) Nettofinanzierungssaldo (Saldo 1 + Saldo 2)							0,00	-160.800,00	160.800,00
Finanzierungstätigkeit										
SU 35	Summe Einzahlungen aus der Finanzierungstätigkeit							0,00	0,00	0,00
SU 36	Summe Auszahlungen aus der Finanzierungstätigkeit							0,00	0,00	0,00
SA4	Saldo (4) Geldfluss aus der Finanzierungstätigkeit (35 - 36)							0,00	0,00	0,00
SA5	Saldo (5) Geldfluss aus der voranschlagswirksamen Gebarung (Saldo 3 + Saldo 4)							0,00	-160.800,00	160.800,00
163700	Freiwillige Feuerwehr Poitschach									
Operative Gebarung										
2/163700+813000	Erträge aus der Auflösung von Investitionszuschüssen (Kapitaltransfers)	2127			3.293,30	3.200,00	93,30			
SU 21 / 31	Summe Erträge / Einzahlungen operative Gebarung				3.293,30	3.200,00	93,30	0,00	0,00	0,00
1/163700-400000	Geringwertige Wirtschaftsgüter des Anlagevermögens	2221	3221	23	427,56	500,00	-72,44	427,56	500,00	-72,44
1/163700-400100	Materialien (soweit nicht zugeordnet)	2221	3221	23	47,16	300,00	-252,84	47,16	300,00	-252,84
1/163700-600000	Energiebezüge	2222	3222	24				-138,45		-138,45

		MVAG		QU	Ergebnisrechnung			Finanzierungsrechnung		
		EH	FH		RA 2020	VA 2020	RA - VA	RA 2020	VA 2020	RA - VA
1/163700-600100	Strom	2222	3222	24	1.343,95	1.800,00	-456,05	1.343,95	1.800,00	-456,05
1/163700-614000	Instandhaltung von Gebäuden	2224	3224	24		500,00	-500,00		500,00	-500,00
1/163700-616000	Instandhaltung von Maschinen	2224	3224	24		200,00	-200,00		200,00	-200,00
1/163700-617000	Instandhaltung von Fahrzeugen	2224	3224	24	248,50	800,00	-551,50	248,50	800,00	-551,50
1/163700-618000	Instandhaltung von sonstigen Anlagen	2224	3224	24	1.523,04	1.700,00	-176,96	1.523,04	1.700,00	-176,96
1/163700-631000	Telekommunikationsdienste	2222	3222	24	269,36	300,00	-30,64	269,36	300,00	-30,64
1/163700-670000	Versicherungen	2222	3222	24	977,61	1.100,00	-122,39	977,61	1.100,00	-122,39
1/163700-680000	Planmäßige Abschreibung	2226				8.300,00	-8.300,00			
1/163700-680300	Planmäßige Abschreibung - Gebäude und Bauten	2226			8.257,13		8.257,13			
1/163700-680600	Planmäßige Abschreibung - Technische Anlagen, Fahrzeuge und Maschinen	2226			7.688,05	7.600,00	88,05			
1/163700-680700	Planmäßige Abschreibung - Amts-, Betriebs- und Geschäftsausstattung	2226			115,76	200,00	-84,24			
1/163700-711000	Gebühren f.d.Benütz.v.Gde-Einricht. u. -anlagen gem. FAG (Ausgaben)	2225	3225	24	267,54	300,00	-32,46	267,54	300,00	-32,46
1/163700-728000	Entgelte für sonstige Leistungen	2225	3225	24	425,10	400,00	25,10	425,10	400,00	25,10
1/163700-757000	Transfers an private Organisationen ohne Erwerbszweck (Kameradschaft)	2234	3234	27	1.000,00	1.000,00		1.000,00	1.000,00	
SU 22 / 32	Summe Aufwendungen / Auszahlungen operative Gebarung				22.590,76	25.000,00	-2.409,24	6.391,37	8.900,00	-2.508,63
SA 0 / SA 1	(0) Nettoergebnis (21 - 22) / (1) Geldfluss operative Gebarung (31 - 32)				-19.297,46	-21.800,00	2.502,54	-6.391,37	-8.900,00	2.508,63
SU 23	Summe Haushaltsrücklagen				0,00	0,00	0,00	0,00	0,00	0,00
SA00	Nettoergebnis nach Zuw./Entn. Haushaltsrücklagen (Saldo 0 +/- SU23)				-19.297,46	-21.800,00	2.502,54			
Investive Gebarung										
2/163700+307000	Kapitaltransfers von privaten Haushalten und privaten Organisationen ohne Erwerbszweck und andere		3334	34				2.712,00	2.800,00	-88,00
SU 33	Summe Einzahlungen investive Gebarung							2.712,00	2.800,00	-88,00
1/163700-040000	Fahrzeuge		3414	41				2.712,00	2.800,00	-88,00
SU 34	Summe Auszahlungen investive Gebarung							2.712,00	2.800,00	-88,00
SA2	Saldo (2) Geldfluss aus der Investiven Gebarung (33 - 34)							0,00	0,00	0,00
SA3	Saldo (3) Nettofinanzierungssaldo (Saldo 1 + Saldo 2)							-6.391,37	-8.900,00	2.508,63
Finanzierungstätigkeit										
SU 35	Summe Einzahlungen aus der Finanzierungstätigkeit							0,00	0,00	0,00
SU 36	Summe Auszahlungen aus der Finanzierungstätigkeit							0,00	0,00	0,00
SA4	Saldo (4) Geldfluss aus der Finanzierungstätigkeit (35 - 36)							0,00	0,00	0,00
SA5	Saldo (5) Geldfluss aus der voranschlagswirksamen Gebarung (Saldo 3 + Saldo 4)							-6.391,37	-8.900,00	2.508,63

		MVAG			Ergebnisrechnung			Finanzierungsrechnung		
		EH	FH	QU	RA 2020	VA 2020	RA - VA	RA 2020	VA 2020	RA - VA
163800	Feuerwehren (gemeinsamer Ankauf)									
Operative Gebarung										
2/163800+813000	Erträge aus der Auflösung von Investitionszuschüssen (Kapitaltransfers)	2127			112,50	400,00	-287,50			
2/163800+861000	Transfers von Ländern, Landesfonds und Landeskammern	2121	3121	15	690,00	3.000,00	-2.310,00	690,00	3.000,00	-2.310,00
SU 21 / 31	Summe Erträge / Einzahlungen operative Gebarung				802,50	3.400,00	-2.597,50	690,00	3.000,00	-2.310,00
1/163800-400000	Geringwertige Wirtschaftsgüter des Anlagevermögens	2221	3221	23	18.815,11	16.800,00	2.015,11	18.815,11	16.800,00	2.015,11
1/163800-618000	Instandhaltung von sonstigen Anlagen	2224	3224	24	6.505,50	4.000,00	2.505,50	6.505,50	4.000,00	2.505,50
1/163800-670000	Versicherungen	2222	3222	24	4.708,67	4.800,00	-91,33	4.708,67	4.800,00	-91,33
1/163800-680700	Planmäßige Abschreibung - Amts-, Betriebs- und Geschäftsausstattung	2226			332,53	1.400,00	-1.067,47			
1/163800-728000	Entgelte für sonstige Leistungen	2225	3225	24	523,10	2.500,00	-1.976,90	523,10	2.500,00	-1.976,90
1/163800-752000	Lfd. Transferz. a. Gden., Gdeverb. u. -fonds (KLFV-Organisationsbeitr.)	2231	3231	26	1.000,23	1.000,00	0,23	1.000,23	1.000,00	0,23
1/163800-768000	sonst. lfd. Transferzahl. an priv. Haushalte (f. FW-Mitgl. aller FW)	2234	3234	27	2.940,00	6.000,00	-3.060,00	2.940,00	6.000,00	-3.060,00
SU 22 / 32	Summe Aufwendungen / Auszahlungen operative Gebarung				34.825,14	36.500,00	-1.674,86	34.492,61	35.100,00	-607,39
SA 0 / SA 1	(0) Nettoergebnis (21 - 22) / (1) Geldfluss operative Gebarung (31 - 32)				-34.022,64	-33.100,00	-922,64	-33.802,61	-32.100,00	-1.702,61
SU 23	Summe Haushaltsrücklagen				0,00	0,00	0,00	0,00	0,00	0,00
SA00	Nettoergebnis nach Zuw./Entn. Haushaltsrücklagen (Saldo 0 +/- SU23)				-34.022,64	-33.100,00	-922,64			
Investive Gebarung										
2/163800+301000	Kapitaltransfers von Ländern, Landesfonds und Landeskammern (KLFV)		3331	33				2.250,00	3.600,00	-1.350,00
SU 33	Summe Einzahlungen investive Gebarung							2.250,00	3.600,00	-1.350,00
1/163800-042000	Betriebsausstattung		3415	41				6.650,64	10.000,00	-3.349,36
SU 34	Summe Auszahlungen investive Gebarung							6.650,64	10.000,00	-3.349,36
SA2	Saldo (2) Geldfluss aus der Investiven Gebarung (33 - 34)							-4.400,64	-6.400,00	1.999,36
SA3	Saldo (3) Nettofinanzierungssaldo (Saldo 1 + Saldo 2)							-38.203,25	-38.500,00	296,75
Finanzierungstätigkeit										
SU 35	Summe Einzahlungen aus der Finanzierungstätigkeit							0,00	0,00	0,00
SU 36	Summe Auszahlungen aus der Finanzierungstätigkeit							0,00	0,00	0,00
SA4	Saldo (4) Geldfluss aus der Finanzierungstätigkeit (35 - 36)							0,00	0,00	0,00
SA5	Saldo (5) Geldfluss aus der voranschlagswirksamen Gebarung (Saldo 3 + Saldo 4)							-38.203,25	-38.500,00	296,75

		MVAG MVAG QU			Ergebnisrechnung			Finanzierungsrechnung		
		EH	FH		RA 2020	VA 2020	RA - VA	RA 2020	VA 2020	RA - VA
164	Förderung der Brandbekämpfung und Brandverhütung									
164000	Förderung der Brandbekämpfung und Brandverhütung									
Operative Gebarung										
SU 21 / 31	Summe Erträge / Einzahlungen operative Gebarung				0,00	0,00	0,00	0,00	0,00	0,00
1/164000-619000	Instandhaltung von Sonderanlagen	2224	3224	24	453,63	1.000,00	-546,37	453,63	1.000,00	-546,37
1/164000-680500	Planmäßige Abschreibung - Sonderanlagen	2226			13.867,84	13.900,00	-32,16			
1/164000-720109	Kostenbeitrag Wirtschaftshof Arbeiter	2225	3225	24	3.545,40	2.500,00	1.045,40	3.545,40	2.500,00	1.045,40
1/164000-720209	Kostenbeitrag Wirtschaftshof Maschinen	2225	3225	24	116,10	500,00	-383,90	116,10	500,00	-383,90
SU 22 / 32	Summe Aufwendungen / Auszahlungen operative Gebarung				17.982,97	17.900,00	82,97	4.115,13	4.000,00	115,13
SA 0 / SA 1	(0) Nettoergebnis (21 - 22) / (1) Geldfluss operative Gebarung (31 - 32)				-17.982,97	-17.900,00	-82,97	-4.115,13	-4.000,00	-115,13
SU 23	Summe Haushaltsrücklagen				0,00	0,00	0,00	0,00	0,00	0,00
SA00	Nettoergebnis nach Zuw./Entn. Haushaltsrücklagen (Saldo 0 +/- SU23)				-17.982,97	-17.900,00	-82,97			
Investive Gebarung										
SU 33	Summe Einzahlungen investive Gebarung							0,00	0,00	0,00
1/164000-050000	Sonderanlagen		3412	40				2.400,00		-2.400,00
SU 34	Summe Auszahlungen investive Gebarung							0,00	2.400,00	-2.400,00
SA2	Saldo (2) Geldfluss aus der Investiven Gebarung (33 - 34)							0,00	-2.400,00	2.400,00
SA3	Saldo (3) Nettofinanzierungssaldo (Saldo 1 + Saldo 2)							-4.115,13	-6.400,00	2.284,87
Finanzierungstätigkeit										
SU 35	Summe Einzahlungen aus der Finanzierungstätigkeit							0,00	0,00	0,00
SU 36	Summe Auszahlungen aus der Finanzierungstätigkeit							0,00	0,00	0,00
SA4	Saldo (4) Geldfluss aus der Finanzierungstätigkeit (35 - 36)							0,00	0,00	0,00
SA5	Saldo (5) Geldfluss aus der voranschlagswirksamen Gebarung (Saldo 3 + Saldo 4)							-4.115,13	-6.400,00	2.284,87
18	Landesverteidigung									
180	Zivilschutz									
180000	Zivilschutz									
Operative Gebarung										
SU 21 / 31	Summe Erträge / Einzahlungen operative Gebarung				0,00	0,00	0,00	0,00	0,00	0,00
1/180000-726000	Mitgliedsbeiträge an Institutionen (Zivilschutzlandesverband)	2225	3225	24	300,00	300,00		300,00	300,00	
1/180000-728000	Entgelte für sonstige Leistungen	2225	3225	24	50,00	100,00	-50,00	50,00	100,00	-50,00
SU 22 / 32	Summe Aufwendungen / Auszahlungen operative Gebarung				350,00	400,00	-50,00	350,00	400,00	-50,00
SA 0 / SA 1	(0) Nettoergebnis (21 - 22) / (1) Geldfluss operative Gebarung (31 - 32)				-350,00	-400,00	50,00	-350,00	-400,00	50,00
SU 23	Summe Haushaltsrücklagen				0,00	0,00	0,00	0,00	0,00	0,00
SA00	Nettoergebnis nach Zuw./Entn. Haushaltsrücklagen (Saldo 0 +/- SU23)				-350,00	-400,00	50,00			

	MVAG MVAG QU		Ergebnisrechnung			Finanzierungsrechnung		
	EH	FH	RA 2020	VA 2020	RA - VA	RA 2020	VA 2020	RA - VA
Investive Gebarung								
SU 33		Summe Einzahlungen investive Gebarung				0,00	0,00	0,00
SU 34		Summe Auszahlungen investive Gebarung				0,00	0,00	0,00
SA2		Saldo (2) Geldfluss aus der Investiven Gebarung (33 – 34)				0,00	0,00	0,00
SA3		Saldo (3) Nettofinanzierungssaldo (Saldo 1 + Saldo 2)				-350,00	-400,00	50,00
Finanzierungstätigkeit								
SU 35		Summe Einzahlungen aus der Finanzierungstätigkeit				0,00	0,00	0,00
SU 36		Summe Auszahlungen aus der Finanzierungstätigkeit				0,00	0,00	0,00
SA4		Saldo (4) Geldfluss aus der Finanzierungstätigkeit (35 – 36)				0,00	0,00	0,00
SA5		Saldo (5) Geldfluss aus der voranschlagswirksamen Gebarung (Saldo 3 + Saldo 4)				-350,00	-400,00	50,00

	MVAG	MVAG	QU	Ergebnisrechnung			Finanzierungsrechnung				
				EH	FH		RA 2020	VA 2020	RA - VA	RA 2020	VA 2020
2 Unterricht, Erziehung, Sport und Wissenschaft											
21	Allgemeinbildender Unterricht										
210	Allgemeinbildende Pflichtschulen, gemeinsame Kosten										
210000	Allg. bild. Pflichtschulen (gem. Kosten)										
Operative Gebarung											
2/210000+813000	Erträge aus der Auflösung von Investitionszuschüssen (Kapitaltransfers)		2127			284,92			284,92		
2/210000+816210	Schulerhaltungsbeiträge f. Volksschulen	2114	3114	13		9.375,39	10.000,00	-624,61	8.699,77	10.000,00	-1.300,23
2/210000+817200	Erträge aus der Auflösung von sonstigen Rückstellungen - nicht konsumierte Urlaube	2117				520,54		520,54			
SU 21 / 31	Summe Erträge / Einzahlungen operative Gebarung					10.180,85	10.000,00	180,85	8.699,77	10.000,00	-1.300,23
1/210000-400000	Geringwertige Wirtschaftsgüter des Anlagevermögens	2221	3221	23		318,35	300,00	18,35	318,35	300,00	18,35
1/210000-400100	Materialien (soweit nicht zugeordnet)	2221	3221	23		40,55	100,00	-59,45	40,55	100,00	-59,45
1/210000-500000	Geldbezüge der Beamten der Verwaltung	2211	3211	20		5.485,08	5.500,00	-14,92	5.485,08	5.500,00	-14,92
1/210000-510000	Geldbezüge der Vertragsbediensteten der Verwaltung	2211	3211	20		91.633,39	94.200,00	-2.566,61	91.633,39	94.200,00	-2.566,61
1/210000-522000	Geldbezüge der nicht ganzjährig beschäftigten Angestellten	2211	3211	20		3.167,83	3.000,00	167,83	3.167,83	3.000,00	167,83
1/210000-563000	Sonstige Aufwandsentschädigungen	2213	3213	20		408,50	400,00	8,50	408,50	400,00	8,50
1/210000-565000	Mehrleistungsvergütungen	2211	3211	20		401,08	1.100,00	-698,92	401,08	1.100,00	-698,92
1/210000-565100	Leistungsprämien K-GMG	2211	3211	20		2.981,62	3.100,00	-118,38	2.981,62	3.100,00	-118,38
1/210000-569000	Sonstige Nebengebühren	2211	3211	20		1.068,96	1.100,00	-31,04	1.068,96	1.100,00	-31,04
1/210000-580000	Dienstgeberbeiträge zum Ausgleichs fonds für Familienbeihilfen	2212	3212	20		4.067,35	4.200,00	-132,65	4.067,35	4.200,00	-132,65
1/210000-582000	Sonstige Dienstgeberbeiträge zur sozialen Sicherheit	2212	3212	20		20.371,60	20.900,00	-528,40	20.371,60	20.900,00	-528,40
1/210000-582200	Beitrag Mitarbeitervorsorgekasse	2212	3212	20		802,35	900,00	-97,65	802,35	900,00	-97,65
1/210000-593000	Dotierung von Rückstellungen für nicht konsumierte Urlaube	2214				1.867,13		1.867,13			
1/210000-593100	Dotierung von Rückstellungen für nicht konsumierte Zeitguthaben	2214				401,53		401,53			
1/210000-631000	Telekommunikationsdienste	2222	3222	24		18,00		18,00	18,00		18,00
1/210000-680100	Planmäßige Abschreibung - Immaterielle Vermögenswerte	2226				263,24	300,00	-36,76			
1/210000-680700	Planmäßige Abschreibung - Amts-, Betriebs- und Geschäftsausstattung	2226				807,36	800,00	7,36			
1/210000-705000	Operating Leasing	2223	3223	24		66.262,86	70.000,00	-3.737,14	66.262,86	70.000,00	-3.737,14

		MVAG			Ergebnisrechnung			Finanzierungsrechnung		
		EH	FH	QU	RA 2020	VA 2020	RA - VA	RA 2020	VA 2020	RA - VA
1/210000-720309	Interne Leistungsverrechnung - Personalkosten	2225	3225	24	4.091,13	3.400,00	691,13	4.091,13	3.400,00	691,13
1/210000-720409	Interne Leistungsverrechnung - Sachkosten	2225	3225	24	5.349,06	5.700,00	-350,94	5.349,06	5.700,00	-350,94
1/210000-724000	Reisegebühren	2225	3225	24	403,49	400,00	3,49	403,49	400,00	3,49
1/210000-751300	Beitrag Sonderpädagogisches Zentrum	2231	3231	26	2.429,16	2.400,00	29,16	2.429,16	2.400,00	29,16
1/210000-751400	Beitrag Landesbildstelle	2231	3231	26	1.202,00	1.200,00	2,00	1.202,00	1.200,00	2,00
1/210000-752200	Umlage Schulgemeinerverband	2231	3231	26	631.516,48	631.600,00	-83,52	631.516,48	631.600,00	-83,52
1/210000-754100	Beitrag an den Ktn. Schulbaufonds	2231	3231	26	231.230,88	231.300,00	-69,12	231.230,88	231.300,00	-69,12
SU 22 / 32	Summe Aufwendungen / Auszahlungen operative Gebarung				1.076.588,98	1.081.900,00	-5.311,02	1.073.249,72	1.080.800,00	-7.550,28
SA 0 / SA 1	(0) Nettoergebnis (21 - 22) / (1) Geldfluss operative Gebarung (31 - 32)				-1.066.408,13	-1.071.900,00	5.491,87	-1.064.549,95	-1.070.800,00	6.250,05
2/210000+895000	Entnahmen von allgemeinen Haushaltsrücklagen	2301			66.262,86	70.000,00	-3.737,14			
SU 23	Summe Haushaltsrücklagen				66.262,86	70.000,00	-3.737,14	0,00	0,00	0,00
SA00	Nettoergebnis nach Zuw./Entn. Haushaltsrücklagen (Saldo 0 +/- SU23)				-1.000.145,27	-1.001.900,00	1.754,73			
Investive Gebarung										
SU 33	Summe Einzahlungen investive Gebarung							0,00	0,00	0,00
1/210000-070000	Aktivierungsfähige Rechte		3411	42				1.099,23	1.200,00	-100,77
SU 34	Summe Auszahlungen investive Gebarung							1.099,23	1.200,00	-100,77
SA2	Saldo (2) Geldfluss aus der Investiven Gebarung (33 - 34)							-1.099,23	-1.200,00	100,77
SA3	Saldo (3) Nettofinanzierungssaldo (Saldo 1 + Saldo 2)							-1.065.649,18	-1.072.000,00	6.350,82
Finanzierungstätigkeit										
SU 35	Summe Einzahlungen aus der Finanzierungstätigkeit							0,00	0,00	0,00
SU 36	Summe Auszahlungen aus der Finanzierungstätigkeit							0,00	0,00	0,00
SA4	Saldo (4) Geldfluss aus der Finanzierungstätigkeit (35 - 36)							0,00	0,00	0,00
SA5	Saldo (5) Geldfluss aus der voranschlagswirksamen Gebarung (Saldo 3 + Saldo 4)							-1.065.649,18	-1.072.000,00	6.350,82
211	Volksschulen									
211200	Volksschule Feldkirchen (Schulzentrum)									
Operative Gebarung										
2/211200+817200	Erträge aus der Auflösung von sonstigen Rückstellungen - nicht konsumierte Urlaube	2117			164,32		164,32			
2/211200+817210	Erträge aus der Auflösung von sonstigen Rückstellungen - nicht konsumierte Zeitguthaben	2117			1.690,80		1.690,80			
2/211200+861000	Laufende Transferzahlungen von Ländern und Landesfonds	2121	3121	15	179.340,00	136.000,00	43.340,00	179.340,00	136.000,00	43.340,00

		MVAG			Ergebnisrechnung			Finanzierungsrechnung		
		EH	FH	QU	RA 2020	VA 2020	RA - VA	RA 2020	VA 2020	RA - VA
2/211200+861100	Transfers von Ländern, Landesfonds und Landeskammern - Bedarfszuweisungsmittel operative Gebarung	2121	3121	15	3.724,20	3.700,00	24,20	3.724,20	3.700,00	24,20
SU 21 / 31	Summe Erträge / Einzahlungen operative Gebarung				184.919,32	139.700,00	45.219,32	183.064,20	139.700,00	43.364,20
1/211200-400000	Geringwertige Wirtschaftsgüter des Anlagevermögens	2221	3221	23	2.478,89	3.600,00	-1.121,11	2.478,89	3.600,00	-1.121,11
1/211200-454000	Reinigungsmittel	2221	3221	23	6.551,51	6.500,00	51,51	6.551,51	6.500,00	51,51
1/211200-456000	Schreib-, Zeichen- und sonstige Büromittel	2221	3221	23	1.717,49	3.000,00	-1.282,51	1.717,49	3.000,00	-1.282,51
1/211200-457000	Druckwerke	2221	3221	23	6.953,68	3.000,00	3.953,68	6.953,68	3.000,00	3.953,68
1/211200-458000	Mittel zur ärztlichen Betreuung und Gesundheitsvorsorge	2221	3221	23	262,73	500,00	-237,27	262,73	500,00	-237,27
1/211200-459000	Sonstige Verbrauchsgüter	2221	3221	23	39,79	300,00	-260,21	39,79	300,00	-260,21
1/211200-511000	Geldbezüge der Vertragsbediensteten in handwerklicher Verwendung	2211	3211	20	72.672,32	72.800,00	-127,68	72.672,32	72.800,00	-127,68
1/211200-523000	Geldbezüge der nicht ganzjährig beschäftigten Arbeiter	2211	3211	20	75.456,34	68.200,00	7.256,34	75.456,34	68.200,00	7.256,34
1/211200-565000	Mehrleistungsvergütungen	2211	3211	20		200,00	-200,00		200,00	-200,00
1/211200-565100	Leistungsprämien K-GMG	2211	3211	20	141,59	3.100,00	-2.958,41	141,59	3.100,00	-2.958,41
1/211200-580000	Dienstgeberbeiträge zum Ausgleichs fonds für Familienbeihilfen	2212	3212	20	4.119,03	4.200,00	-80,97	4.119,03	4.200,00	-80,97
1/211200-582000	Sonstige Dienstgeberbeiträge zur sozialen Sicherheit	2212	3212	20	22.609,63	21.500,00	1.109,63	22.609,63	21.500,00	1.109,63
1/211200-582200	Beitrag Mitarbeitervorsorgekasse	2212	3212	20	1.090,07	1.100,00	-9,93	1.090,07	1.100,00	-9,93
1/211200-600100	Strom	2222	3222	24	1.065,64	1.500,00	-434,36	1.200,00	1.500,00	-300,00
1/211200-616000	Instandhaltung von Maschinen	2224	3224	24	226,80	300,00	-73,20	226,80	300,00	-73,20
1/211200-616100	Instandh. v. Masch. - Wartung EDV	2224	3224	24	1.365,60	1.400,00	-34,40	1.365,60	1.400,00	-34,40
1/211200-618000	Instandhaltung von sonstigen Anlagen	2224	3224	24	720,10	2.700,00	-1.979,90	720,10	2.700,00	-1.979,90
1/211200-630000	Postdienste	2222	3222	24	574,80	400,00	174,80	574,80	400,00	174,80
1/211200-631000	Telekommunikationsdienste	2222	3222	24	2.761,44	2.800,00	-38,56	2.761,44	2.800,00	-38,56
1/211200-680100	Planmäßige Abschreibung - Immaterielle Vermögenswerte	2226			192,00		192,00			
1/211200-680500	Planmäßige Abschreibung - Sonderanlagen	2226			5.246,91	5.300,00	-53,09			
1/211200-680700	Planmäßige Abschreibung - Amts-, Betriebs- und Geschäftsausstattung	2226			64.737,88	64.800,00	-62,12			
1/211200-700000	Miet- und Pachtaufwand	2223	3223	24	3.610,00	3.700,00	-90,00	3.610,00	3.700,00	-90,00
1/211200-705000	Operating Leasing	2223	3223	24	11.324,04	12.300,00	-975,96	11.324,04	12.300,00	-975,96
1/211200-720109	Kostenbeitrag Wirtschaftshof Arbeiter	2225	3225	24	5.639,40	4.000,00	1.639,40	5.639,40	4.000,00	1.639,40
1/211200-720209	Kostenbeitrag Wirtschaftshof Maschinen	2225	3225	24	574,84	600,00	-25,16	574,84	600,00	-25,16
1/211200-728000	Entgelte für sonstige Leistungen	2225	3225	24	1.064,26	2.700,00	-1.635,74	1.064,26	2.700,00	-1.635,74

		MVAG	MVAG	QU	Ergebnisrechnung			Finanzierungsrechnung		
		EH	FH		RA 2020	VA 2020	RA - VA	RA 2020	VA 2020	RA - VA
1/211200-728010	Entgelte für sonstige Leistungen (Betriebskosten)	2225	3225	24	30.000,00	47.600,00	-17.600,00	30.000,00	47.600,00	-17.600,00
1/211200-728020	Entgelte für sonstige Leistungen (Gebäudereinigung)	2225	3225	24	85.358,12	95.000,00	-9.641,88	85.358,12	95.000,00	-9.641,88
1/211200-728030	Entgelte für sonstige Leistungen (Schulassistenz)	2225	3225	24	4.348,07	6.400,00	-2.051,93	4.348,07	6.400,00	-2.051,93
1/211200-757000	Laufende Transferzahlungen an priv. Organisationen o. Erwerbszweck	2234	3234	27	112.919,54	133.000,00	-20.080,46	112.919,54	133.000,00	-20.080,46
SU 22 / 32	Summe Aufwendungen / Auszahlungen operative Gebarung				525.822,51	572.500,00	-46.677,49	455.780,08	502.400,00	-46.619,92
SA 0 / SA 1	(0) Nettoergebnis (21 - 22) / (1) Geldfluss operative Gebarung (31 - 32)				-340.903,19	-432.800,00	91.896,81	-272.715,88	-362.700,00	89.984,12
SU 23	Summe Haushaltsrücklagen				0,00	0,00	0,00	0,00	0,00	0,00
SA00	Nettoergebnis nach Zuw./Entn. Haushaltsrücklagen (Saldo 0 +/- SU23)				-340.903,19	-432.800,00	91.896,81			
Investive Gebarung										
SU 33	Summe Einzahlungen investive Gebarung							0,00	0,00	0,00
1/211200-042000	Betriebsausstattung		3415	41				943,69		943,69
1/211200-070000	Aktivierungsfähige Rechte		3411	42				532,80	1.300,00	-767,20
SU 34	Summe Auszahlungen investive Gebarung							1.476,49	1.300,00	176,49
SA2	Saldo (2) Geldfluss aus der Investiven Gebarung (33 - 34)							-1.476,49	-1.300,00	-176,49
SA3	Saldo (3) Nettofinanzierungssaldo (Saldo 1 + Saldo 2)							-274.192,37	-364.000,00	89.807,63
Finanzierungstätigkeit										
SU 35	Summe Einzahlungen aus der Finanzierungstätigkeit							0,00	0,00	0,00
SU 36	Summe Auszahlungen aus der Finanzierungstätigkeit							0,00	0,00	0,00
SA4	Saldo (4) Geldfluss aus der Finanzierungstätigkeit (35 - 36)							0,00	0,00	0,00
SA5	Saldo (5) Geldfluss aus der voranschlagswirksamen Gebarung (Saldo 3 + Saldo 4)							-274.192,37	-364.000,00	89.807,63
211300	Volksschule St. Ulrich									
Operative Gebarung										
2/211300+810409	Kostenersätze interne Leistungsverrechnung - Sachkosten	2114	3114	13	3.298,89	2.700,00	598,89	3.298,89	2.700,00	598,89
2/211300+811030	Einn. a.d. Vermietung u. Verpachtung (Garagenmiete (exkl. 20% MWSt))	2115	3115	14	336,33	400,00	-63,67	336,33	400,00	-63,67
2/211300+813000	Erträge aus der Auflösung von Investitionszuschüssen (Kapitaltransfers)	2127			2.040,00	2.000,00	40,00			
2/211300+861000	Laufende Transferzahlungen von Ländern und Landesfonds	2121	3121	15	26.000,00	26.000,00		26.000,00	26.000,00	
SU 21 / 31	Summe Erträge / Einzahlungen operative Gebarung				31.675,22	31.100,00	575,22	29.635,22	29.100,00	535,22
1/211300-400000	Geringwertige Wirtschaftsgüter des Anlagevermögens	2221	3221	23	6.742,18	9.100,00	-2.357,82	6.742,18	9.100,00	-2.357,82
1/211300-454000	Reinigungsmittel	2221	3221	23	1.079,96	1.400,00	-320,04	1.079,96	1.400,00	-320,04
1/211300-456000	Schreib-, Zeichen- und sonstige Büromittel	2221	3221	23	1.060,93	1.600,00	-539,07	1.060,93	1.600,00	-539,07

		MVAG			Ergebnisrechnung			Finanzierungsrechnung		
		EH	FH	QU	RA 2020	VA 2020	RA - VA	RA 2020	VA 2020	RA - VA
1/211300-457000	Druckwerke	2221	3221	23	2.110,59	3.000,00	-889,41	2.110,59	3.000,00	-889,41
1/211300-458000	Mittel zur ärztlichen Betreuung und Gesundheitsvorsorge	2221	3221	23	29,95	300,00	-270,05	29,95	300,00	-270,05
1/211300-459000	Sonstige Verbrauchsgüter	2221	3221	23	255,58	300,00	-44,42	255,58	300,00	-44,42
1/211300-522000	Geldbezüge der nicht ganzjährig beschäftigten Angestellten	2211	3211	20	2.807,78	4.400,00	-1.592,22	2.807,78	4.400,00	-1.592,22
1/211300-580000	Dienstgeberbeiträge zum Ausgleichsfonds für Familienbeihilfen	2212	3212	20	109,54	200,00	-90,46	109,54	200,00	-90,46
1/211300-582000	Sonstige Dienstgeberbeiträge zur sozialen Sicherheit	2212	3212	20	464,81	700,00	-235,19	464,81	700,00	-235,19
1/211300-582200	Sonstige Dienstgeberbeiträge zur sozialen Sicherheit	2212	3212	20	42,94	100,00	-57,06	42,94	100,00	-57,06
1/211300-600100	Strom	2222	3222	24	2.653,28	3.000,00	-346,72	2.952,00	3.000,00	-48,00
1/211300-600300	Fernwärme	2222	3222	24	7.181,35	7.500,00	-318,65	7.181,35	7.500,00	-318,65
1/211300-614000	Instandhaltung von Gebäuden	2224	3224	24	2.955,24	4.500,00	-1.544,76	2.955,24	4.500,00	-1.544,76
1/211300-616000	Instandhaltung von Maschinen	2224	3224	24	67,99		67,99	67,99		67,99
1/211300-616100	Instandh. v. Masch. - Wartung EDV	2224	3224	24	69,60	100,00	-30,40	69,60	100,00	-30,40
1/211300-618000	Instandhaltung von sonstigen Anlagen	2224	3224	24	651,31	1.800,00	-1.148,69	651,31	1.800,00	-1.148,69
1/211300-630000	Postdienste	2222	3222	24	35,49	100,00	-64,51	35,49	100,00	-64,51
1/211300-631000	Telekommunikationsdienste	2222	3222	24	1.436,73	2.200,00	-763,27	1.563,93	2.200,00	-636,07
1/211300-670000	Versicherungen	2222	3222	24	1.450,54	1.500,00	-49,46	1.450,54	1.500,00	-49,46
1/211300-680300	Planmäßige Abschreibung - Gebäude und Bauten	2226			6.633,59	6.700,00	-66,41			
1/211300-680500	Planmäßige Abschreibung - Sonderanlagen	2226			224,90	1.000,00	-775,10			
1/211300-680700	Planmäßige Abschreibung - Amts-, Betriebs- und Geschäftsausstattung	2226			4.815,42	6.000,00	-1.184,58			
1/211300-705000	Operating Leasing	2223	3223	24	3.062,16	3.400,00	-337,84	3.062,16	3.400,00	-337,84
1/211300-710000	Öffentliche Abgaben, ohne Gebühren gemäß FAG	2225	3225	24	195,40		195,40	98,40		98,40
1/211300-711000	Gebühren f.d.Benütz.v.Gde-Einricht. u. -anlagen gem. FAG (Ausgaben)	2225	3225	24	985,50	1.400,00	-414,50	985,50	1.400,00	-414,50
1/211300-720109	Kostenbeitrag Wirtschaftshof Arbeiter	2225	3225	24	17.675,80	9.000,00	8.675,80	17.675,80	9.000,00	8.675,80
1/211300-720209	Kostenbeitrag Wirtschaftshof Maschinen	2225	3225	24	2.729,26	1.500,00	1.229,26	2.729,26	1.500,00	1.229,26
1/211300-726000	Mitgliedsbeiträge an Institutionen	2225	3225	24	20,00		20,00	20,00		20,00
1/211300-728000	Entgelte für sonstige Leistungen	2225	3225	24	27.039,69	30.700,00	-3.660,31	28.959,69	30.700,00	-1.740,31
1/211300-728010	Entgelte für sonstige Leistungen	2225	3225	24	24.713,50	26.400,00	-1.686,50	24.713,50	26.400,00	-1.686,50
1/211300-728020	Entgelte für sonstige Leistungen (Abgangsdeckung)	2225	3225	24	36.007,77	39.000,00	-2.992,23	36.007,77	39.000,00	-2.992,23
SU 22 / 32	Summe Aufwendungen / Auszahlungen operative Gebarung				155.308,78	166.900,00	-11.591,22	145.883,79	153.200,00	-7.316,21
SA 0 / SA 1	(0) Nettoergebnis (21 - 22) / (1) Geldfluss operative Gebarung (31 - 32)				-123.633,56	-135.800,00	12.166,44	-116.248,57	-124.100,00	7.851,43
SU 23	Summe Haushaltsrücklagen				0,00	0,00	0,00	0,00	0,00	0,00

	MVAG	MVAG	QU	Ergebnisrechnung			Finanzierungsrechnung			
				EH	FH		RA 2020	VA 2020	RA - VA	
SA00										
	Nettoergebnis nach Zuw./Entn. Haushaltsrücklagen (Saldo 0 +/- SU23)						-123.633,56	-135.800,00	12.166,44	
Investive Gebarung										
2/211300+301000	Kapitaltransfers von Ländern, Landesfonds und Landesammern		3331	33				54.200,00	-54.200,00	
SU 33	Summe Einzahlungen investive Gebarung						0,00	54.200,00	-54.200,00	
1/211300-006000	Sonstige Grundstückseinrichtungen		3412	40				3.000,00	-3.000,00	
1/211300-042000	Betriebsausstattung		3415	41			36.645,31	39.100,00	-2.454,69	
1/211300-070000	Aktivierungsfähige Rechte		3411	42			141,43	300,00	-158,57	
SU 34	Summe Auszahlungen investive Gebarung						36.786,74	42.400,00	-5.613,26	
SA2	Saldo (2) Geldfluss aus der Investiven Gebarung (33 – 34)						-36.786,74	11.800,00	-48.586,74	
SA3	Saldo (3) Nettofinanzierungssaldo (Saldo 1 + Saldo 2)						-153.035,31	-112.300,00	-40.735,31	
Finanzierungstätigkeit										
SU 35	Summe Einzahlungen aus der Finanzierungstätigkeit						0,00	0,00	0,00	
SU 36	Summe Auszahlungen aus der Finanzierungstätigkeit						0,00	0,00	0,00	
SA4	Saldo (4) Geldfluss aus der Finanzierungstätigkeit (35 – 36)						0,00	0,00	0,00	
SA5	Saldo (5) Geldfluss aus der voranschlagswirksamen Gebarung (Saldo 3 + Saldo 4)						-153.035,31	-112.300,00	-40.735,31	
211310	VS St. Ulrich - Turnsaalumbau									
Operative Gebarung										
SU 21 / 31	Summe Erträge / Einzahlungen operative Gebarung						0,00	0,00	0,00	
SU 22 / 32	Summe Aufwendungen / Auszahlungen operative Gebarung						0,00	0,00	0,00	
SA 0 / SA 1	(0) Nettoergebnis (21 - 22) / (1) Geldfluss operative Gebarung (31 – 32)						0,00	0,00	0,00	
SU 23	Summe Haushaltsrücklagen						0,00	0,00	0,00	
SA00	Nettoergebnis nach Zuw./Entn. Haushaltsrücklagen (Saldo 0 +/- SU23)						0,00	0,00	0,00	
Investive Gebarung										
SU 33	Summe Einzahlungen investive Gebarung						0,00	0,00	0,00	
5/211310-010000	Gebäude		3413	40			19.978,15	3.000,00	16.978,15	
SU 34	Summe Auszahlungen investive Gebarung						19.978,15	3.000,00	16.978,15	
SA2	Saldo (2) Geldfluss aus der Investiven Gebarung (33 – 34)						-19.978,15	-3.000,00	-16.978,15	
SA3	Saldo (3) Nettofinanzierungssaldo (Saldo 1 + Saldo 2)						-19.978,15	-3.000,00	-16.978,15	
Finanzierungstätigkeit										
SU 35	Summe Einzahlungen aus der Finanzierungstätigkeit						0,00	0,00	0,00	
SU 36	Summe Auszahlungen aus der Finanzierungstätigkeit						0,00	0,00	0,00	
SA4	Saldo (4) Geldfluss aus der Finanzierungstätigkeit (35 – 36)						0,00	0,00	0,00	
SA5	Saldo (5) Geldfluss aus der voranschlagswirksamen Gebarung (Saldo 3 + Saldo 4)						-19.978,15	-3.000,00	-16.978,15	

		MVAG	MVAG	QU	Ergebnisrechnung			Finanzierungsrechnung		
		EH	FH		RA 2020	VA 2020	RA - VA	RA 2020	VA 2020	RA - VA
211400	Volksschule St. Martin									
Operative Gebarung										
2/211400+810409	Kostensätze interne Leistungsverrechnung - Sachkosten	2114	3114	13	1.686,22	3.200,00	-1.513,78	1.686,22	3.200,00	-1.513,78
2/211400+811000	Einnahmen aus der Vermietung und Verpachtung (Benützungsentgelt)	2115	3115	14	100,00		100,00	170,00		170,00
2/211400+816400	Kostensätze für sonst. Leistungen (außer Bund, Länder, Gemeinden)	2114	3114	13	5.218,23	5.200,00	18,23	5.218,23	5.200,00	18,23
SU 21 / 31	Summe Erträge / Einzahlungen operative Gebarung				7.004,45	8.400,00	-1.395,55	7.074,45	8.400,00	-1.325,55
1/211400-400000	Geringwertige Wirtschaftsgüter des Anlagevermögens	2221	3221	23	1.476,22	2.100,00	-623,78	1.476,22	2.100,00	-623,78
1/211400-451000	Brennstoffe	2221	3221	23	10.066,56	17.000,00	-6.933,44	10.066,56	17.000,00	-6.933,44
1/211400-454000	Reinigungsmittel	2221	3221	23	1.183,56	1.000,00	183,56	1.183,56	1.000,00	183,56
1/211400-456000	Schreib-, Zeichen- und sonstige Büromittel	2221	3221	23	786,95	800,00	-13,05	786,95	800,00	-13,05
1/211400-457000	Druckwerke	2221	3221	23	1.339,98	2.200,00	-860,02	1.339,98	2.200,00	-860,02
1/211400-458000	Mittel zur ärztlichen Betreuung und Gesundheitsvorsorge	2221	3221	23	14,38	100,00	-85,62	14,38	100,00	-85,62
1/211400-459000	Sonstige Verbrauchsgüter	2221	3221	23	327,67	500,00	-172,33	327,67	500,00	-172,33
1/211400-511000	Geldbezüge der Vertragsbediensteten in handwerklicher Verwendung	2211	3211	20	21.939,96	21.900,00	39,96	21.939,96	21.900,00	39,96
1/211400-563000	Sonstige Aufwandsentschädigungen	2213	3213	20	264,96	300,00	-35,04	264,96	300,00	-35,04
1/211400-565000	Mehrleistungsvergütungen	2211	3211	20	1.800,00	2.400,00	-600,00	1.800,00	2.400,00	-600,00
1/211400-580000	Dienstgeberbeiträge zum Ausgleichs fonds für Familienbeihilfen	2212	3212	20	936,20	1.000,00	-63,80	936,20	1.000,00	-63,80
1/211400-582000	Sonstige Dienstgeberbeiträge zur sozialen Sicherheit	2212	3212	20	4.783,64	4.900,00	-116,36	4.783,64	4.900,00	-116,36
1/211400-582200	Beitrag Mitarbeitervorsorgekasse	2212	3212	20	335,72	300,00	35,72	335,72	300,00	35,72
1/211400-593000	Dotierung von Rückstellungen für nicht konsumierte Urlaube	2214			366,46		366,46			
1/211400-593100	Dotierung von Rückstellungen für nicht konsumierte Zeitguthaben	2214			295,30		295,30			
1/211400-600100	Strom	2222	3222	24	5.356,46	5.400,00	-43,54	5.320,00	5.400,00	-80,00
1/211400-613000	Instandhaltung von sonstigen Grundstückseinrichtungen	2224	3224	24		400,00	-400,00		400,00	-400,00
1/211400-614000	Instandhaltung von Gebäuden	2224	3224	24	3.572,90	4.300,00	-727,10	3.572,90	4.300,00	-727,10
1/211400-616100	Instandh. v. Masch. - Wartung EDV	2224	3224	24	134,40	200,00	-65,60	134,40	200,00	-65,60
1/211400-618000	Instandhaltung von sonstigen Anlagen	2224	3224	24	1.487,29	1.900,00	-412,71	1.487,29	1.900,00	-412,71
1/211400-630000	Postdienste	2222	3222	24	94,60	100,00	-5,40	94,60	100,00	-5,40
1/211400-631000	Telekommunikationsdienste	2222	3222	24	826,95	1.000,00	-173,05	954,15	1.000,00	-45,85
1/211400-670000	Versicherungen	2222	3222	24	1.763,63	1.800,00	-36,37	1.763,63	1.800,00	-36,37

		MVAG			Ergebnisrechnung			Finanzierungsrechnung		
		EH	FH	QU	RA 2020	VA 2020	RA - VA	RA 2020	VA 2020	RA - VA
1/211400-680200	Planmäßige Abschreibung - Grundstückseinrichtungen und Infrastruktur	2226			57,55		57,55			
1/211400-680500	Planmäßige Abschreibung - Sonderanlagen	2226			1.501,77	1.500,00	1,77			
1/211400-680700	Planmäßige Abschreibung - Amts-, Betriebs- und Geschäftsausstattung	2226			3.669,65	3.700,00	-30,35			
1/211400-700000	Miet- und Pachtaufwand	2223	3223	24	3.612,23	3.700,00	-87,77	3.612,23	3.700,00	-87,77
1/211400-705000	Operating Leasing	2223	3223	24	2.526,12	2.800,00	-273,88	2.526,12	2.800,00	-273,88
1/211400-711000	Gebühren f.d.Benütz.v.Gde-Einricht. u. -anlagen gem. FAG (Ausgaben)	2225	3225	24	2.202,29	2.500,00	-297,71	2.202,29	2.500,00	-297,71
1/211400-720109	Kostenbeitrag Wirtschaftshof Arbeiter	2225	3225	24	8.243,30	22.700,00	-14.456,70	8.243,30	22.700,00	-14.456,70
1/211400-720209	Kostenbeitrag Wirtschaftshof Maschinen	2225	3225	24	2.489,71	3.800,00	-1.310,29	2.489,71	3.800,00	-1.310,29
1/211400-726000	Mitgliedsbeiträge an Institutionen	2225	3225	24	20,00		20,00	20,00		20,00
1/211400-728000	Entgelte für sonstige Leistungen	2225	3225	24	744,73	1.400,00	-655,27	744,73	1.400,00	-655,27
SU 22 / 32	Summe Aufwendungen / Auszahlungen operative Gebarung				84.221,14	111.700,00	-27.478,86	78.421,15	106.500,00	-28.078,85
SA 0 / SA 1	(0) Nettoergebnis (21 - 22) / (1) Geldfluss operative Gebarung (31 - 32)				-77.216,69	-103.300,00	26.083,31	-71.346,70	-98.100,00	26.753,30
SU 23	Summe Haushaltsrücklagen				0,00	0,00	0,00	0,00	0,00	0,00
SA00	Nettoergebnis nach Zuw./Entn. Haushaltsrücklagen (Saldo 0 +/- SU23)				-77.216,69	-103.300,00	26.083,31			
Investive Gebarung										
SU 33	Summe Einzahlungen investive Gebarung							0,00	0,00	0,00
1/211400-006000	Sonstige Grundstückseinrichtungen		3412	40				1.151,02	3.000,00	-1.848,98
1/211400-042000	Amts-, Betriebs- und Geschäftsausstattung		3415	41				210,51		210,51
1/211400-070000	Aktivierungsfähige Rechte		3411	42					100,00	-100,00
SU 34	Summe Auszahlungen investive Gebarung							1.361,53	3.100,00	-1.738,47
SA2	Saldo (2) Geldfluss aus der Investiven Gebarung (33 - 34)							-1.361,53	-3.100,00	1.738,47
SA3	Saldo (3) Nettofinanzierungssaldo (Saldo 1 + Saldo 2)							-72.708,23	-101.200,00	28.491,77
Finanzierungstätigkeit										
SU 35	Summe Einzahlungen aus der Finanzierungstätigkeit							0,00	0,00	0,00
SU 36	Summe Auszahlungen aus der Finanzierungstätigkeit							0,00	0,00	0,00
SA4	Saldo (4) Geldfluss aus der Finanzierungstätigkeit (35 - 36)							0,00	0,00	0,00
SA5	Saldo (5) Geldfluss aus der voranschlagswirksamen Gebarung (Saldo 3 + Saldo 4)							-72.708,23	-101.200,00	28.491,77
211500 Volksschule Glanhofen										
Operative Gebarung										
2/211500+816400	Kostensätze für sonst. Leistungen (außer Bund, Länder, Gemeinden)	2114	3114	13	5.524,87	9.000,00	-3.475,13	5.524,87	9.000,00	-3.475,13

		MVAG			Ergebnisrechnung			Finanzierungsrechnung		
		EH	FH	QU	RA 2020	VA 2020	RA - VA	RA 2020	VA 2020	RA - VA
2/211500+817210	Erträge aus der Auflösung von sonstigen Rückstellungen - nicht konsumierte Zeitguthaben	2117			92,16		92,16			
2/211500+828000	Rückersätze von Ausgaben	2116	3116	18	226,96		226,96	226,96		226,96
2/211500+861000	Laufende Transferzahlungen von Ländern und Landesfonds	2121	3121	15	26.000,00	26.000,00		26.000,00	26.000,00	
SU 21 / 31	Summe Erträge / Einzahlungen operative Gebarung				31.843,99	35.000,00	-3.156,01	31.751,83	35.000,00	-3.248,17
1/211500-400000	Geringwertige Wirtschaftsgüter des Anlagevermögens	2221	3221	23	2.378,07	2.200,00	178,07	2.378,07	2.200,00	178,07
1/211500-451000	Brennstoffe	2221	3221	23	12.889,38	23.500,00	-10.610,62	12.889,38	23.500,00	-10.610,62
1/211500-454000	Reinigungsmittel	2221	3221	23	2.482,82	1.800,00	682,82	2.482,82	1.800,00	682,82
1/211500-456000	Schreib-, Zeichen- und sonstige Büromittel	2221	3221	23	830,31	1.000,00	-169,69	830,31	1.000,00	-169,69
1/211500-457000	Druckwerke	2221	3221	23	2.215,80	3.000,00	-784,20	2.215,80	3.000,00	-784,20
1/211500-458000	Mittel zur ärztlichen Betreuung und Gesundheitsvorsorge	2221	3221	23	13,70	400,00	-386,30	13,70	400,00	-386,30
1/211500-459000	Sonstige Verbrauchsgüter	2221	3221	23	191,04	1.200,00	-1.008,96	191,04	1.200,00	-1.008,96
1/211500-511000	Geldbezüge der Vertragsbediensteten in handwerklicher Verwendung	2211	3211	20	36.523,42	36.500,00	23,42	36.523,42	36.500,00	23,42
1/211500-563000	Sonstige Aufwandsentschädigungen	2213	3213	20	264,96	300,00	-35,04	264,96	300,00	-35,04
1/211500-565000	Mehrleistungsvergütungen	2211	3211	20	1.800,00	2.400,00	-600,00	1.800,00	2.400,00	-600,00
1/211500-565100	Leistungsprämien K-GMG	2211	3211	20	957,66	1.000,00	-42,34	957,66	1.000,00	-42,34
1/211500-580000	Dienstgeberbeiträge zum Ausgleichs fonds für Familienbeihilfen	2212	3212	20	1.505,26	1.600,00	-94,74	1.505,26	1.600,00	-94,74
1/211500-582000	Sonstige Dienstgeberbeiträge zur sozialen Sicherheit	2212	3212	20	7.880,34	8.000,00	-119,66	7.880,34	8.000,00	-119,66
1/211500-582200	Beitrag Mitarbeitervorsorgekasse	2212	3212	20	573,45	600,00	-26,55	573,45	600,00	-26,55
1/211500-593000	Dotierung von Rückstellungen für nicht konsumierte Urlaube	2214			1.292,10		1.292,10			
1/211500-600100	Strom	2222	3222	24	4.939,91	6.400,00	-1.460,09	6.368,00	6.400,00	-32,00
1/211500-613000	Instandhaltung von sonstigen Grundstückseinrichtungen	2224	3224	24	4,39	1.100,00	-1.095,61	4,39	1.100,00	-1.095,61
1/211500-614000	Instandhaltung von Gebäuden	2224	3224	24	7.023,27	8.800,00	-1.776,73	7.023,27	8.800,00	-1.776,73
1/211500-616100	Instandh. v. Masch. - Wartung EDV	2224	3224	24	69,60	200,00	-130,40	69,60	200,00	-130,40
1/211500-618000	Instandhaltung von sonstigen Anlagen	2224	3224	24	1.372,04	2.000,00	-627,96	1.372,04	2.000,00	-627,96
1/211500-630000	Postdienste	2222	3222	24	104,65	100,00	4,65	104,65	100,00	4,65
1/211500-631000	Telekommunikationsdienste	2222	3222	24	1.110,00	2.200,00	-1.090,00	1.237,20	2.200,00	-962,80
1/211500-670000	Versicherungen	2222	3222	24	2.245,15	2.300,00	-54,85	2.245,15	2.300,00	-54,85
1/211500-680200	Planmäßige Abschreibung - Grundstückseinrichtungen und Infrastruktur	2226			23,25	200,00	-176,75			
1/211500-680700	Planmäßige Abschreibung - Amts-, Betriebs- und Geschäftsausstattung	2226			5.339,65	5.500,00	-160,35			

		MVAG			Ergebnisrechnung			Finanzierungsrechnung		
		EH	FH	QU	RA 2020	VA 2020	RA - VA	RA 2020	VA 2020	RA - VA
1/211500-700000	Miet- und Pachtaufwand	2223	3223	24	3.360,00	3.400,00	-40,00	3.360,00	3.400,00	-40,00
1/211500-705000	Operating Leasing	2223	3223	24	3.614,76	3.900,00	-285,24	3.614,76	3.900,00	-285,24
1/211500-711000	Gebühren f.d.Benütz.v.Gde-Einricht. u. -anlagen gem. FAG (Ausgaben)	2225	3225	24	15.221,96	3.900,00	11.321,96	15.221,96	3.900,00	11.321,96
1/211500-720109	Kostenbeitrag Wirtschaftshof Arbeiter	2225	3225	24	13.691,10	26.400,00	-12.708,90	13.691,10	26.400,00	-12.708,90
1/211500-720209	Kostenbeitrag Wirtschaftshof Maschinen	2225	3225	24	3.583,06	2.600,00	983,06	3.583,06	2.600,00	983,06
1/211500-726000	Mitgliedsbeiträge an Institutionen	2225	3225	24	20,00		20,00	20,00		20,00
1/211500-728000	Entgelte für sonstige Leistungen	2225	3225	24	2.902,09	3.500,00	-597,91	5.422,09	3.500,00	1.922,09
1/211500-728020	Entgelte für sonstige Leistungen (Abgangsdeckung)	2225	3225	24	33.895,73	45.000,00	-11.104,27	33.895,73	45.000,00	-11.104,27
1/211500-728030	Entgelte für sonstige Leistungen (Schulassistentz)	2225	3225	24	10.264,56	14.200,00	-3.935,44	10.264,56	14.200,00	-3.935,44
SU 22 / 32	Summe Aufwendungen / Auszahlungen operative Gebarung				180.583,48	215.200,00	-34.616,52	178.003,77	209.500,00	-31.496,23
SA 0 / SA 1	(0) Nettoergebnis (21 - 22) / (1) Geldfluss operative Gebarung (31 - 32)				-148.739,49	-180.200,00	31.460,51	-146.251,94	-174.500,00	28.248,06
SU 23	Summe Haushaltsrücklagen				0,00	0,00	0,00	0,00	0,00	0,00
SA00	Nettoergebnis nach Zuw./Entn. Haushaltsrücklagen (Saldo 0 +/- SU23)				-148.739,49	-180.200,00	31.460,51			
Investive Gebarung										
SU 33	Summe Einzahlungen investive Gebarung							0,00	0,00	0,00
1/211500-042000	Betriebsausstattung		3415	41				301,23	1.600,00	-1.298,77
1/211500-070000	Aktivierungsfähige Rechte		3411	42				417,60	600,00	-182,40
SU 34	Summe Auszahlungen investive Gebarung							718,83	2.200,00	-1.481,17
SA2	Saldo (2) Geldfluss aus der Investiven Gebarung (33 - 34)							-718,83	-2.200,00	1.481,17
SA3	Saldo (3) Nettofinanzierungssaldo (Saldo 1 + Saldo 2)							-146.970,77	-176.700,00	29.729,23
Finanzierungstätigkeit										
SU 35	Summe Einzahlungen aus der Finanzierungstätigkeit							0,00	0,00	0,00
SU 36	Summe Auszahlungen aus der Finanzierungstätigkeit							0,00	0,00	0,00
SA4	Saldo (4) Geldfluss aus der Finanzierungstätigkeit (35 - 36)							0,00	0,00	0,00
SA5	Saldo (5) Geldfluss aus der voranschlagswirksamen Gebarung (Saldo 3 + Saldo 4)							-146.970,77	-176.700,00	29.729,23
211600	Volksschule Radweg									
Operative Gebarung										
2/211600+810409	Kostensätze interne Leistungsverrechnung - Sachkosten	2114	3114	13	2.839,49	3.400,00	-560,51	2.839,49	3.400,00	-560,51
SU 21 / 31	Summe Erträge / Einzahlungen operative Gebarung				2.839,49	3.400,00	-560,51	2.839,49	3.400,00	-560,51
1/211600-400000	Geringwertige Wirtschaftsgüter des Anlagevermögens	2221	3221	23	1.102,70	1.400,00	-297,30	1.102,70	1.400,00	-297,30
1/211600-451000	Brennstoffe	2221	3221	23	7.390,08	10.000,00	-2.609,92	7.390,08	10.000,00	-2.609,92
1/211600-454000	Reinigungsmittel	2221	3221	23	807,85	800,00	7,85	807,85	800,00	7,85
1/211600-456000	Schreib-, Zeichen- und sonstige Büromittel	2221	3221	23	413,80	700,00	-286,20	413,80	700,00	-286,20

		MVAG			Ergebnisrechnung			Finanzierungsrechnung		
		EH	FH	QU	RA 2020	VA 2020	RA - VA	RA 2020	VA 2020	RA - VA
1/211600-457000	Druckwerke	2221	3221	23	1.196,65	1.600,00	-403,35	1.196,65	1.600,00	-403,35
1/211600-458000	Mittel zur ärztlichen Betreuung und Gesundheitsvorsorge	2221	3221	23	149,94	300,00	-150,06	149,94	300,00	-150,06
1/211600-459000	Sonstige Verbrauchsgüter	2221	3221	23	52,04	300,00	-247,96	52,04	300,00	-247,96
1/211600-522000	Geldbezüge der nicht ganzjährig beschäftigten Angestellten	2211	3211	20	1.477,78		1.477,78	1.477,78		1.477,78
1/211600-523000	Geldbezüge der nicht ganzjährig beschäftigten Arbeiter	2211	3211	20	5.008,88	5.600,00	-591,12	5.008,88	5.600,00	-591,12
1/211600-580000	Dienstgeberbeiträge zum Ausgleichs fonds für Familienbeihilfen	2212	3212	20	253,01	200,00	53,01	253,01	200,00	53,01
1/211600-582000	Sonstige Dienstgeberbeiträge zur sozialen Sicherheit	2212	3212	20	1.182,97	1.000,00	182,97	1.182,97	1.000,00	182,97
1/211600-582200	Beitrag Mitarbeitervorsorgekasse	2212	3212	20	86,78	100,00	-13,22	86,78	100,00	-13,22
1/211600-600100	Strom	2222	3222	24	2.598,31	2.700,00	-101,69	2.516,00	2.700,00	-184,00
1/211600-610000	Instandhaltung von Grund und Boden	2224	3224	24		100,00	-100,00		100,00	-100,00
1/211600-613000	Instandhaltung von sonstigen Grundstückseinrichtungen	2224	3224	24		600,00	-600,00		600,00	-600,00
1/211600-614000	Instandhaltung von Gebäuden	2224	3224	24	7.121,95	9.200,00	-2.078,05	7.121,95	9.200,00	-2.078,05
1/211600-616100	Instandh. v. Masch. - Wartung EDV	2224	3224	24	69,60	100,00	-30,40	69,60	100,00	-30,40
1/211600-618000	Instandhaltung von sonstigen Anlagen	2224	3224	24	1.033,06	2.700,00	-1.666,94	1.033,06	2.700,00	-1.666,94
1/211600-630000	Postdienste	2222	3222	24		100,00	-100,00		100,00	-100,00
1/211600-631000	Telekommunikationsdienste	2222	3222	24	836,81	1.300,00	-463,19	964,01	1.300,00	-335,99
1/211600-670000	Versicherungen	2222	3222	24	1.250,50	1.300,00	-49,50	1.250,50	1.300,00	-49,50
1/211600-680500	Planmäßige Abschreibung - Sonderanlagen	2226			342,56	400,00	-57,44			
1/211600-680700	Planmäßige Abschreibung - Amts-, Betriebs- und Geschäftsausstattung	2226			1.267,01	1.300,00	-32,99			
1/211600-705000	Operating Leasing	2223	3223	24	2.884,20	3.100,00	-215,80	2.884,20	3.100,00	-215,80
1/211600-711000	Gebühren f.d.Benütz.v.Gde-Einricht. u. -anlagen gem. FAG (Ausgaben)	2225	3225	24	1.910,78	2.300,00	-389,22	1.910,78	2.300,00	-389,22
1/211600-720109	Kostenbeitrag Wirtschaftshof Arbeiter	2225	3225	24	17.765,00	21.700,00	-3.935,00	17.765,00	21.700,00	-3.935,00
1/211600-720209	Kostenbeitrag Wirtschaftshof Maschinen	2225	3225	24	4.050,26	3.500,00	550,26	4.050,26	3.500,00	550,26
1/211600-728000	Entgelte für sonstige Leistungen	2225	3225	24	1.185,35	1.900,00	-714,65	3.105,35	1.900,00	1.205,35
1/211600-728010	Entgelte für sonstige Leistungen (Gebäudereinigung)	2225	3225	24	18.094,11	19.500,00	-1.405,89	18.094,11	19.500,00	-1.405,89
SU 22 / 32	Summe Aufwendungen / Auszahlungen operative Gebarung				79.531,98	93.800,00	-14.268,02	79.887,30	92.100,00	-12.212,70
SA 0 / SA 1	(0) Nettoergebnis (21 - 22) / (1) Geldfluss operative Gebarung (31 - 32)				-76.692,49	-90.400,00	13.707,51	-77.047,81	-88.700,00	11.652,19
SU 23	Summe Haushaltsrücklagen				0,00	0,00	0,00	0,00	0,00	0,00
SA00	Nettoergebnis nach Zuw./Entn. Haushaltsrücklagen (Saldo 0 +/- SU23)				-76.692,49	-90.400,00	13.707,51			
Investive Gebarung										
SU 33	Summe Einzahlungen investive Gebarung							0,00	0,00	0,00

		MVAG		QU	Ergebnisrechnung			Finanzierungsrechnung		
		EH	FH		RA 2020	VA 2020	RA - VA	RA 2020	VA 2020	RA - VA
1/211600-006000	Sonstige Grundstückseinrichtungen		3412	40				1.500,00	-1.500,00	
1/211600-042000	Betriebsausstattung		3415	41			1.706,76	1.800,00	-93,24	
1/211600-070000	Aktivierungsfähige Rechte		3411	42			374,40	500,00	-125,60	
SU 34	Summe Auszahlungen investive Gebarung						2.081,16	3.800,00	-1.718,84	
SA2	Saldo (2) Geldfluss aus der Investiven Gebarung (33 – 34)						-2.081,16	-3.800,00	1.718,84	
SA3	Saldo (3) Nettofinanzierungssaldo (Saldo 1 + Saldo 2)						-79.128,97	-92.500,00	13.371,03	
Finanzierungstätigkeit										
SU 35	Summe Einzahlungen aus der Finanzierungstätigkeit						0,00	0,00	0,00	
SU 36	Summe Auszahlungen aus der Finanzierungstätigkeit						0,00	0,00	0,00	
SA4	Saldo (4) Geldfluss aus der Finanzierungstätigkeit (35 – 36)						0,00	0,00	0,00	
SA5	Saldo (5) Geldfluss aus der voranschlagswirksamen Gebarung (Saldo 3 + Saldo 4)						-79.128,97	-92.500,00	13.371,03	
215	Allgemeinbildende höhere Schulen									
215100	Allgemeinbildende höhere Schulen (2.AHS-Zubau)									
Operative Gebarung										
2/215100+811040	Einnahmen aus der Vermietung und Verpachtung (Baurechtszins)	2115	3115	14	100,00		100,00	100,00	100,00	
SU 21 / 31	Summe Erträge / Einzahlungen operative Gebarung				100,00	0,00	100,00	100,00	100,00	
SU 22 / 32	Summe Aufwendungen / Auszahlungen operative Gebarung				0,00	0,00	0,00	0,00	0,00	
SA 0 / SA 1	(0) Nettoergebnis (21 - 22) / (1) Geldfluss operative Gebarung (31 – 32)				100,00	0,00	100,00	100,00	100,00	
SU 23	Summe Haushaltsrücklagen				0,00	0,00	0,00	0,00	0,00	
SA00	Nettoergebnis nach Zuw./Entn. Haushaltsrücklagen (Saldo 0 +/- SU23)				100,00	0,00	100,00			
Investive Gebarung										
SU 33	Summe Einzahlungen investive Gebarung						0,00	0,00	0,00	
SU 34	Summe Auszahlungen investive Gebarung						0,00	0,00	0,00	
SA2	Saldo (2) Geldfluss aus der Investiven Gebarung (33 – 34)						0,00	0,00	0,00	
SA3	Saldo (3) Nettofinanzierungssaldo (Saldo 1 + Saldo 2)						100,00	0,00	100,00	
Finanzierungstätigkeit										
SU 35	Summe Einzahlungen aus der Finanzierungstätigkeit						0,00	0,00	0,00	
SU 36	Summe Auszahlungen aus der Finanzierungstätigkeit						0,00	0,00	0,00	
SA4	Saldo (4) Geldfluss aus der Finanzierungstätigkeit (35 – 36)						0,00	0,00	0,00	
SA5	Saldo (5) Geldfluss aus der voranschlagswirksamen Gebarung (Saldo 3 + Saldo 4)						100,00	0,00	100,00	

		MVAG MVAG QU			Ergebnisrechnung			Finanzierungsrechnung		
		EH	FH		RA 2020	VA 2020	RA - VA	RA 2020	VA 2020	RA - VA
22	Berufsbildender Unterricht; Anstalten der Lehrer- und Erzi									
220	Berufsbildende Pflichtschulen									
220000	Berufsbildende Pflichtschulen									
Operative Gebarung										
SU 21 / 31	Summe Erträge / Einzahlungen operative Gebarung				0,00	0,00	0,00	0,00	0,00	0,00
1/220000-751500	Schulerhaltsbeiträge Berufsschulen	2231	3231	26	193.975,94	209.800,00	-15.824,06	193.975,94	209.800,00	-15.824,06
SU 22 / 32	Summe Aufwendungen / Auszahlungen operative Gebarung				193.975,94	209.800,00	-15.824,06	193.975,94	209.800,00	-15.824,06
SA 0 / SA 1	(0) Nettoergebnis (21 - 22) / (1) Geldfluss operative Gebarung (31 - 32)				-193.975,94	-209.800,00	15.824,06	-193.975,94	-209.800,00	15.824,06
SU 23	Summe Haushaltsrücklagen				0,00	0,00	0,00	0,00	0,00	0,00
SA00	Nettoergebnis nach Zuw./Entn. Haushaltsrücklagen (Saldo 0 +/- SU23)				-193.975,94	-209.800,00	15.824,06			
Investive Gebarung										
SU 33	Summe Einzahlungen investive Gebarung							0,00	0,00	0,00
SU 34	Summe Auszahlungen investive Gebarung							0,00	0,00	0,00
SA2	Saldo (2) Geldfluss aus der Investiven Gebarung (33 - 34)							0,00	0,00	0,00
SA3	Saldo (3) Nettofinanzierungssaldo (Saldo 1 + Saldo 2)							-193.975,94	-209.800,00	15.824,06
Finanzierungstätigkeit										
SU 35	Summe Einzahlungen aus der Finanzierungstätigkeit							0,00	0,00	0,00
SU 36	Summe Auszahlungen aus der Finanzierungstätigkeit							0,00	0,00	0,00
SA4	Saldo (4) Geldfluss aus der Finanzierungstätigkeit (35 - 36)							0,00	0,00	0,00
SA5	Saldo (5) Geldfluss aus der voranschlagswirksamen Gebarung (Saldo 3 + Saldo 4)							-193.975,94	-209.800,00	15.824,06
222	Berufsbildende höhere Schulen									
222000	Fachhochsch.Studienlg.f.Humanmanagement/Gesundheits-u.Pflegemanagement									
Operative Gebarung										
2/222000+811100	Einnahmen aus Untervermietung und Unterverpachtung von Mietsachen	2115	3115	14	367.198,24	348.400,00	18.798,24	367.198,28	348.400,00	18.798,28
SU 21 / 31	Summe Erträge / Einzahlungen operative Gebarung				367.198,24	348.400,00	18.798,24	367.198,28	348.400,00	18.798,28
1/222000-700000	Miet- und Pachtaufwand	2223	3223	24	67.426,68	67.500,00	-73,32	67.426,68	67.500,00	-73,32
1/222000-720109	Kostenbeitrag Wirtschaftshof Arbeiter	2225	3225	24	961,75	2.000,00	-1.038,25	961,75	2.000,00	-1.038,25
1/222000-720209	Kostenbeitrag Wirtschaftshof Maschinen	2225	3225	24	80,80	800,00	-719,20	80,80	800,00	-719,20
1/222000-728000	Entgelte für sonstige Leistungen (Beitrag an Technikum)	2225	3225	24	602.796,00	602.800,00	-4,00	602.796,00	602.800,00	-4,00
1/222000-755000	Laufende Transferzahlungen an Unternehmungen (ohne Kreditinstitute)	2233	3233	27	219.000,00	219.000,00		219.000,00	219.000,00	
SU 22 / 32	Summe Aufwendungen / Auszahlungen operative Gebarung				890.265,23	892.100,00	-1.834,77	890.265,23	892.100,00	-1.834,77
SA 0 / SA 1	(0) Nettoergebnis (21 - 22) / (1) Geldfluss operative Gebarung (31 - 32)				-523.066,99	-543.700,00	20.633,01	-523.066,95	-543.700,00	20.633,05
SU 23	Summe Haushaltsrücklagen				0,00	0,00	0,00	0,00	0,00	0,00
SA00	Nettoergebnis nach Zuw./Entn. Haushaltsrücklagen (Saldo 0 +/- SU23)				-523.066,99	-543.700,00	20.633,01			

	MVAG	MVAG	QU	Ergebnisrechnung			Finanzierungsrechnung			
				EH	FH		RA 2020	VA 2020	RA - VA	RA 2020
Investive Gebarung										
SU 33								0,00	0,00	0,00
SU 34								0,00	0,00	0,00
SA2								0,00	0,00	0,00
SA3								-523.066,95	-543.700,00	20.633,05
Finanzierungstätigkeit										
SU 35								0,00	0,00	0,00
SU 36								0,00	0,00	0,00
SA4								0,00	0,00	0,00
SA5								-523.066,95	-543.700,00	20.633,05
23 Förderung des Unterrichts										
232 Schülerbetreuung										
232000 Schülerbetreuung										
Operative Gebarung										
2/232000+860000	Laufende Transferzahlungen vom Bund (Schülerfreifahrten)	2121	3121	15	28.864,40	28.800,00	64,40	28.864,40	28.800,00	64,40
SU 21 / 31	Summe Erträge / Einzahlungen operative Gebarung				28.864,40	28.800,00	64,40	28.864,40	28.800,00	64,40
1/232000-620000	Personen- und Gütertransporte	2222	3222	24	32.464,44	33.900,00	-1.435,56	32.464,44	33.900,00	-1.435,56
SU 22 / 32	Summe Aufwendungen / Auszahlungen operative Gebarung				32.464,44	33.900,00	-1.435,56	32.464,44	33.900,00	-1.435,56
SA 0 / SA 1	(0) Nettoergebnis (21 - 22) / (1) Geldfluss operative Gebarung (31 - 32)				-3.600,04	-5.100,00	1.499,96	-3.600,04	-5.100,00	1.499,96
SU 23	Summe Haushaltsrücklagen				0,00	0,00	0,00	0,00	0,00	0,00
SA00	Nettoergebnis nach Zuw./Entn. Haushaltsrücklagen (Saldo 0 +/- SU23)				-3.600,04	-5.100,00	1.499,96			
Investive Gebarung										
SU 33	Summe Einzahlungen investive Gebarung							0,00	0,00	0,00
SU 34	Summe Auszahlungen investive Gebarung							0,00	0,00	0,00
SA2	Saldo (2) Geldfluss aus der Investiven Gebarung (33 - 34)							0,00	0,00	0,00
SA3	Saldo (3) Nettofinanzierungssaldo (Saldo 1 + Saldo 2)							-3.600,04	-5.100,00	1.499,96
Finanzierungstätigkeit										
SU 35	Summe Einzahlungen aus der Finanzierungstätigkeit							0,00	0,00	0,00
SU 36	Summe Auszahlungen aus der Finanzierungstätigkeit							0,00	0,00	0,00
SA4	Saldo (4) Geldfluss aus der Finanzierungstätigkeit (35 - 36)							0,00	0,00	0,00
SA5	Saldo (5) Geldfluss aus der voranschlagswirksamen Gebarung (Saldo 3 + Saldo 4)							-3.600,04	-5.100,00	1.499,96

		MVAG			Ergebnisrechnung			Finanzierungsrechnung		
		EH	FH	QU	RA 2020	VA 2020	RA - VA	RA 2020	VA 2020	RA - VA
24	Vorschulische Erziehung									
240	Kindergärten									
240000	Kindergarten Radweg									
Operative Gebarung										
2/240000+828000	Rückersätze von Ausgaben (Stromkosten, Finanzamt abre. etc.)	2116	3116	18	821,34		821,34	821,34		821,34
SU 21 / 31	Summe Erträge / Einzahlungen operative Gebarung				821,34	0,00	821,34	821,34	0,00	821,34
1/240000-600100	Strom	2222	3222	24	1.836,34	2.100,00	-263,66	1.933,32	2.100,00	-166,68
1/240000-720109	Kostenbeitrag Wirtschaftshof Arbeiter	2225	3225	24	1.816,50	2.000,00	-183,50	1.816,50	2.000,00	-183,50
1/240000-720209	Kostenbeitrag Wirtschaftshof Maschinen	2225	3225	24	479,95	800,00	-320,05	479,95	800,00	-320,05
1/240000-728000	Entgelte für sonstige Leistungen (Abgangsdeckung)	2225	3225	24	30.292,00	40.200,00	-9.908,00	30.292,00	40.200,00	-9.908,00
SU 22 / 32	Summe Aufwendungen / Auszahlungen operative Gebarung				34.424,79	45.100,00	-10.675,21	34.521,77	45.100,00	-10.578,23
SA 0 / SA 1	(0) Nettoergebnis (21 - 22) / (1) Geldfluss operative Gebarung (31 - 32)				-33.603,45	-45.100,00	11.496,55	-33.700,43	-45.100,00	11.399,57
SU 23	Summe Haushaltsrücklagen				0,00	0,00	0,00	0,00	0,00	0,00
SA00	Nettoergebnis nach Zuw./Entn. Haushaltsrücklagen (Saldo 0 +/- SU23)				-33.603,45	-45.100,00	11.496,55			
Investive Gebarung										
SU 33	Summe Einzahlungen investive Gebarung							0,00	0,00	0,00
SU 34	Summe Auszahlungen investive Gebarung							0,00	0,00	0,00
SA2	Saldo (2) Geldfluss aus der Investiven Gebarung (33 - 34)							0,00	0,00	0,00
SA3	Saldo (3) Nettofinanzierungssaldo (Saldo 1 + Saldo 2)							-33.700,43	-45.100,00	11.399,57
Finanzierungstätigkeit										
SU 35	Summe Einzahlungen aus der Finanzierungstätigkeit							0,00	0,00	0,00
SU 36	Summe Auszahlungen aus der Finanzierungstätigkeit							0,00	0,00	0,00
SA4	Saldo (4) Geldfluss aus der Finanzierungstätigkeit (35 - 36)							0,00	0,00	0,00
SA5	Saldo (5) Geldfluss aus der voranschlagswirksamen Gebarung (Saldo 3 + Saldo 4)							-33.700,43	-45.100,00	11.399,57
240100	Kindergarten Glanhofen									
Operative Gebarung										
2/240100+811020	Einnahmen aus der Vermietung und Verpachtung (Diakonie Kärnten)	2115	3115	14	10.870,44	10.800,00	70,44	10.870,44	10.800,00	70,44
2/240100+828000	Rückersätze von Ausgaben	2116	3116	18	19.377,48	19.300,00	77,48	19.377,48	19.300,00	77,48
SU 21 / 31	Summe Erträge / Einzahlungen operative Gebarung				30.247,92	30.100,00	147,92	30.247,92	30.100,00	147,92
1/240100-700000	Miet- und Pacht Aufwand	2223	3223	24	6.800,04	6.800,00	0,04	6.800,04	6.800,00	0,04
1/240100-720109	Kostenbeitrag Wirtschaftshof Arbeiter	2225	3225	24		2.000,00	-2.000,00		2.000,00	-2.000,00
1/240100-720209	Kostenbeitrag Wirtschaftshof Maschinen	2225	3225	24		800,00	-800,00		800,00	-800,00

		MVAG MVAG QU			Ergebnisrechnung			Finanzierungsrechnung		
		EH	FH	24	RA 2020	VA 2020	RA - VA	RA 2020	VA 2020	RA - VA
1/240100-728000	Entgelte für sonstige Leistungen (Abgangsdeckung)	2225	3225	24	140.826,94	142.100,00	-1.273,06	140.826,94	142.100,00	-1.273,06
SU 22 / 32	Summe Aufwendungen / Auszahlungen operative Gebarung				147.626,98	151.700,00	-4.073,02	147.626,98	151.700,00	-4.073,02
SA 0 / SA 1	(0) Nettoergebnis (21 - 22) / (1) Geldfluss operative Gebarung (31 - 32)				-117.379,06	-121.600,00	4.220,94	-117.379,06	-121.600,00	4.220,94
SU 23	Summe Haushaltsrücklagen				0,00	0,00	0,00	0,00	0,00	0,00
SA00	Nettoergebnis nach Zuw./Entn. Haushaltsrücklagen (Saldo 0 +/- SU23)				-117.379,06	-121.600,00	4.220,94			
Investive Gebarung										
SU 33	Summe Einzahlungen investive Gebarung							0,00	0,00	0,00
SU 34	Summe Auszahlungen investive Gebarung							0,00	0,00	0,00
SA2	Saldo (2) Geldfluss aus der Investiven Gebarung (33 - 34)							0,00	0,00	0,00
SA3	Saldo (3) Nettofinanzierungssaldo (Saldo 1 + Saldo 2)							-117.379,06	-121.600,00	4.220,94
Finanzierungstätigkeit										
SU 35	Summe Einzahlungen aus der Finanzierungstätigkeit							0,00	0,00	0,00
SU 36	Summe Auszahlungen aus der Finanzierungstätigkeit							0,00	0,00	0,00
SA4	Saldo (4) Geldfluss aus der Finanzierungstätigkeit (35 - 36)							0,00	0,00	0,00
SA5	Saldo (5) Geldfluss aus der voranschlagswirksamen Gebarung (Saldo 3 + Saldo 4)							-117.379,06	-121.600,00	4.220,94
240200	Kindergarten St. Martin									
Operative Gebarung										
2/240200+811020	Einnahmen aus der Vermietung und Verpachtung (Diakonie Kärnten)	2115	3115	14	11.280,36	11.300,00	-19,64	11.280,36	11.300,00	-19,64
2/240200+828000	Rückersätze von Ausgaben	2116	3116	18	13.766,29	13.700,00	66,29	13.766,29	13.700,00	66,29
SU 21 / 31	Summe Erträge / Einzahlungen operative Gebarung				25.046,65	25.000,00	46,65	25.046,65	25.000,00	46,65
1/240200-700000	Miet- und Pachtaufwand	2223	3223	24	7.500,00	7.500,00		7.500,00	7.500,00	
1/240200-720109	Kostenbeitrag Wirtschaftshof Arbeiter	2225	3225	24	3.931,50	2.000,00	1.931,50	3.931,50	2.000,00	1.931,50
1/240200-720209	Kostenbeitrag Wirtschaftshof Maschinen	2225	3225	24	247,00	800,00	-553,00	247,00	800,00	-553,00
1/240200-728000	Entgelte für sonstige Leistungen (Abgangsdeckung)	2225	3225	24	122.228,00	132.900,00	-10.672,00	122.228,00	132.900,00	-10.672,00
SU 22 / 32	Summe Aufwendungen / Auszahlungen operative Gebarung				133.906,50	143.200,00	-9.293,50	133.906,50	143.200,00	-9.293,50
SA 0 / SA 1	(0) Nettoergebnis (21 - 22) / (1) Geldfluss operative Gebarung (31 - 32)				-108.859,85	-118.200,00	9.340,15	-108.859,85	-118.200,00	9.340,15
SU 23	Summe Haushaltsrücklagen				0,00	0,00	0,00	0,00	0,00	0,00
SA00	Nettoergebnis nach Zuw./Entn. Haushaltsrücklagen (Saldo 0 +/- SU23)				-108.859,85	-118.200,00	9.340,15			
Investive Gebarung										
SU 33	Summe Einzahlungen investive Gebarung							0,00	0,00	0,00
SU 34	Summe Auszahlungen investive Gebarung							0,00	0,00	0,00
SA2	Saldo (2) Geldfluss aus der Investiven Gebarung (33 - 34)							0,00	0,00	0,00
SA3	Saldo (3) Nettofinanzierungssaldo (Saldo 1 + Saldo 2)							-108.859,85	-118.200,00	9.340,15

		MVAG MVAG QU			Ergebnisrechnung			Finanzierungsrechnung		
		EH	FH		RA 2020	VA 2020	RA - VA	RA 2020	VA 2020	RA - VA
Finanzierungstätigkeit										
SU 35	Summe Einzahlungen aus der Finanzierungstätigkeit							0,00	0,00	0,00
SU 36	Summe Auszahlungen aus der Finanzierungstätigkeit							0,00	0,00	0,00
SA4	Saldo (4) Geldfluss aus der Finanzierungstätigkeit (35 – 36)							0,00	0,00	0,00
SA5	Saldo (5) Geldfluss aus der voranschlagswirksamen Gebarung (Saldo 3 + Saldo 4)							-108.859,85	-118.200,00	9.340,15
240300 Antoniuskindergarten										
Operative Gebarung										
SU 21 / 31	Summe Erträge / Einzahlungen operative Gebarung				0,00	0,00	0,00	0,00	0,00	0,00
1/240300-720109	Kostenbeitrag Wirtschaftshof Arbeiter	2225	3225	24	6.013,50	2.000,00	4.013,50	6.013,50	2.000,00	4.013,50
1/240300-720209	Kostenbeitrag Wirtschaftshof Maschinen	2225	3225	24	1.358,20	800,00	558,20	1.358,20	800,00	558,20
1/240300-728000	Entgelte für sonstige Leistungen (Abgangsdeckung)	2225	3225	24	418.871,65	419.000,00	-128,35	418.871,65	419.000,00	-128,35
SU 22 / 32	Summe Aufwendungen / Auszahlungen operative Gebarung				426.243,35	421.800,00	4.443,35	426.243,35	421.800,00	4.443,35
SA 0 / SA 1	(0) Nettoergebnis (21 - 22) / (1) Geldfluss operative Gebarung (31 – 32)				-426.243,35	-421.800,00	-4.443,35	-426.243,35	-421.800,00	-4.443,35
SU 23	Summe Haushaltsrücklagen				0,00	0,00	0,00	0,00	0,00	0,00
SA00	Nettoergebnis nach Zuw./Entn. Haushaltsrücklagen (Saldo 0 +/- SU23)				-426.243,35	-421.800,00	-4.443,35			
Investive Gebarung										
SU 33	Summe Einzahlungen investive Gebarung							0,00	0,00	0,00
SU 34	Summe Auszahlungen investive Gebarung							0,00	0,00	0,00
SA2	Saldo (2) Geldfluss aus der Investiven Gebarung (33 – 34)							0,00	0,00	0,00
SA3	Saldo (3) Nettofinanzierungssaldo (Saldo 1 + Saldo 2)							-426.243,35	-421.800,00	-4.443,35
Finanzierungstätigkeit										
SU 35	Summe Einzahlungen aus der Finanzierungstätigkeit							0,00	0,00	0,00
SU 36	Summe Auszahlungen aus der Finanzierungstätigkeit							0,00	0,00	0,00
SA4	Saldo (4) Geldfluss aus der Finanzierungstätigkeit (35 – 36)							0,00	0,00	0,00
SA5	Saldo (5) Geldfluss aus der voranschlagswirksamen Gebarung (Saldo 3 + Saldo 4)							-426.243,35	-421.800,00	-4.443,35
240400 Kindergarten Waiern										
Operative Gebarung										
2/240400+828000	Rückersätze von Ausgaben	2116	3116	18	15.189,02	14.000,00	1.189,02	15.189,02	14.000,00	1.189,02
SU 21 / 31	Summe Erträge / Einzahlungen operative Gebarung				15.189,02	14.000,00	1.189,02	15.189,02	14.000,00	1.189,02
1/240400-720109	Kostenbeitrag Wirtschaftshof Arbeiter	2225	3225	24		2.000,00	-2.000,00		2.000,00	-2.000,00
1/240400-720209	Kostenbeitrag Wirtschaftshof Maschinen	2225	3225	24		800,00	-800,00		800,00	-800,00
1/240400-728000	Entgelte für sonstige Leistungen (Abgangsdeckung)	2225	3225	24	129.334,00	131.400,00	-2.066,00	129.334,00	131.400,00	-2.066,00

		MVAG MVAG QU			Ergebnisrechnung			Finanzierungsrechnung		
		EH	FH	QU	RA 2020	VA 2020	RA - VA	RA 2020	VA 2020	RA - VA
1/240400-728010	Entgelte für sonstige Leistungen (Subvention)	2225	3225	24	19.577,63	19.500,00	77,63	19.577,63	19.500,00	77,63
SU 22 / 32	Summe Aufwendungen / Auszahlungen operative Gebarung				148.911,63	153.700,00	-4.788,37	148.911,63	153.700,00	-4.788,37
SA 0 / SA 1	(0) Nettoergebnis (21 - 22) / (1) Geldfluss operative Gebarung (31 - 32)				-133.722,61	-139.700,00	5.977,39	-133.722,61	-139.700,00	5.977,39
SU 23	Summe Haushaltsrücklagen				0,00	0,00	0,00	0,00	0,00	0,00
SA00	Nettoergebnis nach Zuw./Entn. Haushaltsrücklagen (Saldo 0 +/- SU23)				-133.722,61	-139.700,00	5.977,39			
Investive Gebarung										
SU 33	Summe Einzahlungen investive Gebarung							0,00	0,00	0,00
SU 34	Summe Auszahlungen investive Gebarung							0,00	0,00	0,00
SA2	Saldo (2) Geldfluss aus der Investiven Gebarung (33 - 34)							0,00	0,00	0,00
SA3	Saldo (3) Nettofinanzierungssaldo (Saldo 1 + Saldo 2)							-133.722,61	-139.700,00	5.977,39
Finanzierungstätigkeit										
SU 35	Summe Einzahlungen aus der Finanzierungstätigkeit							0,00	0,00	0,00
SU 36	Summe Auszahlungen aus der Finanzierungstätigkeit							0,00	0,00	0,00
SA4	Saldo (4) Geldfluss aus der Finanzierungstätigkeit (35 - 36)							0,00	0,00	0,00
SA5	Saldo (5) Geldfluss aus der voranschlagswirksamen Gebarung (Saldo 3 + Saldo 4)							-133.722,61	-139.700,00	5.977,39
240500	Kindergarten St. Ulrich									
Operative Gebarung										
2/240500+828000	Rückersätze von Ausgaben	2116	3116	18	31.825,23	31.800,00	25,23	31.825,23	31.800,00	25,23
SU 21 / 31	Summe Erträge / Einzahlungen operative Gebarung				31.825,23	31.800,00	25,23	31.825,23	31.800,00	25,23
1/240500-720109	Kostenbeitrag Wirtschaftshof Arbeiter	2225	3225	24		2.000,00	-2.000,00		2.000,00	-2.000,00
1/240500-720209	Kostenbeitrag Wirtschaftshof Maschinen	2225	3225	24		800,00	-800,00		800,00	-800,00
1/240500-728000	Entgelte für sonstige Leistungen (Abgangsdeckung)	2225	3225	24	117.937,00	125.100,00	-7.163,00	117.937,00	125.100,00	-7.163,00
SU 22 / 32	Summe Aufwendungen / Auszahlungen operative Gebarung				117.937,00	127.900,00	-9.963,00	117.937,00	127.900,00	-9.963,00
SA 0 / SA 1	(0) Nettoergebnis (21 - 22) / (1) Geldfluss operative Gebarung (31 - 32)				-86.111,77	-96.100,00	9.988,23	-86.111,77	-96.100,00	9.988,23
SU 23	Summe Haushaltsrücklagen				0,00	0,00	0,00	0,00	0,00	0,00
SA00	Nettoergebnis nach Zuw./Entn. Haushaltsrücklagen (Saldo 0 +/- SU23)				-86.111,77	-96.100,00	9.988,23			
Investive Gebarung										
SU 33	Summe Einzahlungen investive Gebarung							0,00	0,00	0,00
SU 34	Summe Auszahlungen investive Gebarung							0,00	0,00	0,00
SA2	Saldo (2) Geldfluss aus der Investiven Gebarung (33 - 34)							0,00	0,00	0,00
SA3	Saldo (3) Nettofinanzierungssaldo (Saldo 1 + Saldo 2)							-86.111,77	-96.100,00	9.988,23
Finanzierungstätigkeit										
SU 35	Summe Einzahlungen aus der Finanzierungstätigkeit							0,00	0,00	0,00
SU 36	Summe Auszahlungen aus der Finanzierungstätigkeit							0,00	0,00	0,00
SA4	Saldo (4) Geldfluss aus der Finanzierungstätigkeit (35 - 36)							0,00	0,00	0,00

	MVAG	MVAG QU			Ergebnisrechnung			Finanzierungsrechnung			
		EH	FH		RA 2020	VA 2020	RA - VA	RA 2020	VA 2020	RA - VA	
SA5		Saldo (5) Geldfluss aus der voranschlagswirksamen Gebarung (Saldo 3 + Saldo 4)						-86.111,77	-96.100,00	9.988,23	
240600		Kinderbetreuungseinrichtungen									
Operative Gebarung											
SU 21 / 31		Summe Erträge / Einzahlungen operative Gebarung			0,00	0,00	0,00	0,00	0,00	0,00	
1/240600-757000		Transferzahlungen an private Organisationen ohne Erwerbszweck	2234	3234	27	8.600,00	9.300,00	-700,00	8.600,00	9.300,00	-700,00
SU 22 / 32		Summe Aufwendungen / Auszahlungen operative Gebarung			8.600,00	9.300,00	-700,00	8.600,00	9.300,00	-700,00	
SA 0 / SA 1		(0) Nettoergebnis (21 - 22) / (1) Geldfluss operative Gebarung (31 - 32)			-8.600,00	-9.300,00	700,00	-8.600,00	-9.300,00	700,00	
SU 23		Summe Haushaltsrücklagen			0,00	0,00	0,00	0,00	0,00	0,00	
SA00		Nettoergebnis nach Zuw./Entn. Haushaltsrücklagen (Saldo 0 +/- SU23)			-8.600,00	-9.300,00	700,00				
Investive Gebarung											
SU 33		Summe Einzahlungen investive Gebarung						0,00	0,00	0,00	
SU 34		Summe Auszahlungen investive Gebarung						0,00	0,00	0,00	
SA2		Saldo (2) Geldfluss aus der Investiven Gebarung (33 - 34)						0,00	0,00	0,00	
SA3		Saldo (3) Nettofinanzierungssaldo (Saldo 1 + Saldo 2)						-8.600,00	-9.300,00	700,00	
Finanzierungstätigkeit											
SU 35		Summe Einzahlungen aus der Finanzierungstätigkeit						0,00	0,00	0,00	
SU 36		Summe Auszahlungen aus der Finanzierungstätigkeit						0,00	0,00	0,00	
SA4		Saldo (4) Geldfluss aus der Finanzierungstätigkeit (35 - 36)						0,00	0,00	0,00	
SA5		Saldo (5) Geldfluss aus der voranschlagswirksamen Gebarung (Saldo 3 + Saldo 4)						-8.600,00	-9.300,00	700,00	
240700		Kinderkrippe Antoniusheim									
Operative Gebarung											
2/240700+828000		Rückersätze von Ausgaben	2116	3116	18	6.836,07	6.800,00	36,07	6.836,07	6.800,00	36,07
SU 21 / 31		Summe Erträge / Einzahlungen operative Gebarung			6.836,07	6.800,00	36,07	6.836,07	6.800,00	36,07	
1/240700-728000		Entgelte für sonstige Leistungen (Abgangsdeckung)	2225	3225	24	37.000,00	37.000,00		37.000,00	37.000,00	
SU 22 / 32		Summe Aufwendungen / Auszahlungen operative Gebarung			37.000,00	37.000,00	0,00	37.000,00	37.000,00	0,00	
SA 0 / SA 1		(0) Nettoergebnis (21 - 22) / (1) Geldfluss operative Gebarung (31 - 32)			-30.163,93	-30.200,00	36,07	-30.163,93	-30.200,00	36,07	
SU 23		Summe Haushaltsrücklagen			0,00	0,00	0,00	0,00	0,00	0,00	
SA00		Nettoergebnis nach Zuw./Entn. Haushaltsrücklagen (Saldo 0 +/- SU23)			-30.163,93	-30.200,00	36,07				
Investive Gebarung											
SU 33		Summe Einzahlungen investive Gebarung						0,00	0,00	0,00	
SU 34		Summe Auszahlungen investive Gebarung						0,00	0,00	0,00	
SA2		Saldo (2) Geldfluss aus der Investiven Gebarung (33 - 34)						0,00	0,00	0,00	
SA3		Saldo (3) Nettofinanzierungssaldo (Saldo 1 + Saldo 2)						-30.163,93	-30.200,00	36,07	

	MVAG	MVAG QU			Ergebnisrechnung			Finanzierungsrechnung			
		EH	FH		RA 2020	VA 2020	RA - VA	RA 2020	VA 2020	RA - VA	
Finanzierungstätigkeit											
SU 35		Summe Einzahlungen aus der Finanzierungstätigkeit						0,00	0,00	0,00	
SU 36		Summe Auszahlungen aus der Finanzierungstätigkeit						0,00	0,00	0,00	
SA4		Saldo (4) Geldfluss aus der Finanzierungstätigkeit (35 – 36)						0,00	0,00	0,00	
SA5		Saldo (5) Geldfluss aus der voranschlagswirksamen Gebarung (Saldo 3 + Saldo 4)						-30.163,93	-30.200,00	36,07	
240900 Kindertagesstätte St. Ulrich											
Operative Gebarung											
2/240900+828000		Rückersätze von Aufwendungen	2116	3116	18	4.715,09	4.700,00	15,09	4.715,09	4.700,00	15,09
SU 21 / 31		Summe Erträge / Einzahlungen operative Gebarung			4.715,09	4.700,00	15,09	4.715,09	4.700,00	15,09	
1/240900-728000		Entgelte für sonstige Leistungen	2225	3225	24	10.809,00	11.100,00	-291,00	10.809,00	11.100,00	-291,00
SU 22 / 32		Summe Aufwendungen / Auszahlungen operative Gebarung			10.809,00	11.100,00	-291,00	10.809,00	11.100,00	-291,00	
SA 0 / SA 1		(0) Nettoergebnis (21 - 22) / (1) Geldfluss operative Gebarung (31 – 32)			-6.093,91	-6.400,00	306,09	-6.093,91	-6.400,00	306,09	
SU 23		Summe Haushaltsrücklagen			0,00	0,00	0,00	0,00	0,00	0,00	
SA00		Nettoergebnis nach Zuw./Entn. Haushaltsrücklagen (Saldo 0 +/- SU23)			-6.093,91	-6.400,00	306,09				
Investive Gebarung											
SU 33		Summe Einzahlungen investive Gebarung						0,00	0,00	0,00	
SU 34		Summe Auszahlungen investive Gebarung						0,00	0,00	0,00	
SA2		Saldo (2) Geldfluss aus der Investiven Gebarung (33 – 34)						0,00	0,00	0,00	
SA3		Saldo (3) Nettofinanzierungssaldo (Saldo 1 + Saldo 2)						-6.093,91	-6.400,00	306,09	
Finanzierungstätigkeit											
SU 35		Summe Einzahlungen aus der Finanzierungstätigkeit						0,00	0,00	0,00	
SU 36		Summe Auszahlungen aus der Finanzierungstätigkeit						0,00	0,00	0,00	
SA4		Saldo (4) Geldfluss aus der Finanzierungstätigkeit (35 – 36)						0,00	0,00	0,00	
SA5		Saldo (5) Geldfluss aus der voranschlagswirksamen Gebarung (Saldo 3 + Saldo 4)						-6.093,91	-6.400,00	306,09	
240910 Kindertagesstätte Waiern											
Operative Gebarung											
SU 21 / 31		Summe Erträge / Einzahlungen operative Gebarung			0,00	0,00	0,00	0,00	0,00	0,00	
1/240910-728000		Entgelte für sonstige Leistungen (Abgangsdeckung)	2225	3225	24	36.926,75	39.400,00	-2.473,25	36.926,75	39.400,00	-2.473,25
SU 22 / 32		Summe Aufwendungen / Auszahlungen operative Gebarung			36.926,75	39.400,00	-2.473,25	36.926,75	39.400,00	-2.473,25	
SA 0 / SA 1		(0) Nettoergebnis (21 - 22) / (1) Geldfluss operative Gebarung (31 – 32)			-36.926,75	-39.400,00	2.473,25	-36.926,75	-39.400,00	2.473,25	
SU 23		Summe Haushaltsrücklagen			0,00	0,00	0,00	0,00	0,00	0,00	
SA00		Nettoergebnis nach Zuw./Entn. Haushaltsrücklagen (Saldo 0 +/- SU23)			-36.926,75	-39.400,00	2.473,25				
Investive Gebarung											
SU 33		Summe Einzahlungen investive Gebarung						0,00	0,00	0,00	
SU 34		Summe Auszahlungen investive Gebarung						0,00	0,00	0,00	

	MVAG	MVAG	QU	Ergebnisrechnung			Finanzierungsrechnung			
				EH	FH		RA 2020	VA 2020	RA - VA	RA 2020
SA2								0,00	0,00	0,00
SA3								-36.926,75	-39.400,00	2.473,25
Finanzierungstätigkeit										
SU 35								0,00	0,00	0,00
SU 36								0,00	0,00	0,00
SA4								0,00	0,00	0,00
SA5								-36.926,75	-39.400,00	2.473,25
249										
249000										
Operative Gebarung										
SU 21 / 31								0,00	0,00	0,00
1/249000-620000				2222	3222	24		32.464,44	33.300,00	-835,56
1/249000-751900				2231	3231	26		333.543,03	334.100,00	-556,97
SU 22 / 32								366.007,47	367.400,00	-1.392,53
SA 0 / SA 1								-366.007,47	-367.400,00	1.392,53
SU 23								0,00	0,00	0,00
SA00								-366.007,47	-367.400,00	1.392,53
Investive Gebarung										
SU 33								0,00	0,00	0,00
SU 34								0,00	0,00	0,00
SA2								0,00	0,00	0,00
SA3								-366.007,47	-367.400,00	1.392,53
Finanzierungstätigkeit										
SU 35								0,00	0,00	0,00
SU 36								0,00	0,00	0,00
SA4								0,00	0,00	0,00
SA5								-366.007,47	-367.400,00	1.392,53
25										
250										
250000										
Operative Gebarung										
SU 21 / 31								0,00	0,00	0,00
1/250000-700000				2223	3223	24		5.500,59	5.400,00	100,59
SU 22 / 32								5.500,59	5.400,00	100,59
SA 0 / SA 1								-5.500,59	-5.400,00	-100,59

		MVAG MVAG QU			Ergebnisrechnung			Finanzierungsrechnung		
		EH	FH		RA 2020	VA 2020	RA - VA	RA 2020	VA 2020	RA - VA
SU 23	Summe Haushaltsrücklagen				0,00	0,00	0,00	0,00	0,00	0,00
SA00	Nettoergebnis nach Zuw./Entn. Haushaltsrücklagen (Saldo 0 +/- SU23)				-5.500,59	-5.400,00	-100,59			
Investive Gebarung										
SU 33	Summe Einzahlungen investive Gebarung							0,00	0,00	0,00
SU 34	Summe Auszahlungen investive Gebarung							0,00	0,00	0,00
SA2	Saldo (2) Geldfluss aus der Investiven Gebarung (33 – 34)							0,00	0,00	0,00
SA3	Saldo (3) Nettofinanzierungssaldo (Saldo 1 + Saldo 2)							-5.500,59	-5.400,00	-100,59
Finanzierungstätigkeit										
SU 35	Summe Einzahlungen aus der Finanzierungstätigkeit							0,00	0,00	0,00
SU 36	Summe Auszahlungen aus der Finanzierungstätigkeit							0,00	0,00	0,00
SA4	Saldo (4) Geldfluss aus der Finanzierungstätigkeit (35 – 36)							0,00	0,00	0,00
SA5	Saldo (5) Geldfluss aus der voranschlagswirksamen Gebarung (Saldo 3 + Saldo 4)							-5.500,59	-5.400,00	-100,59
250100 Hort Antoniuskindergarten										
Operative Gebarung										
2/250100+828000	Rückersätze von Ausgaben	2116	3116	18	5.447,71	5.400,00	47,71	5.447,71	5.400,00	47,71
SU 21 / 31	Summe Erträge / Einzahlungen operative Gebarung				5.447,71	5.400,00	47,71	5.447,71	5.400,00	47,71
1/250100-728000	Entgelte für sonstige Leistungen	2225	3225	24	13.000,00	13.000,00		13.000,00	13.000,00	
SU 22 / 32	Summe Aufwendungen / Auszahlungen operative Gebarung				13.000,00	13.000,00	0,00	13.000,00	13.000,00	0,00
SA 0 / SA 1	(0) Nettoergebnis (21 - 22) / (1) Geldfluss operative Gebarung (31 – 32)				-7.552,29	-7.600,00	47,71	-7.552,29	-7.600,00	47,71
SU 23	Summe Haushaltsrücklagen				0,00	0,00	0,00	0,00	0,00	0,00
SA00	Nettoergebnis nach Zuw./Entn. Haushaltsrücklagen (Saldo 0 +/- SU23)				-7.552,29	-7.600,00	47,71			
Investive Gebarung										
SU 33	Summe Einzahlungen investive Gebarung							0,00	0,00	0,00
SU 34	Summe Auszahlungen investive Gebarung							0,00	0,00	0,00
SA2	Saldo (2) Geldfluss aus der Investiven Gebarung (33 – 34)							0,00	0,00	0,00
SA3	Saldo (3) Nettofinanzierungssaldo (Saldo 1 + Saldo 2)							-7.552,29	-7.600,00	47,71
Finanzierungstätigkeit										
SU 35	Summe Einzahlungen aus der Finanzierungstätigkeit							0,00	0,00	0,00
SU 36	Summe Auszahlungen aus der Finanzierungstätigkeit							0,00	0,00	0,00
SA4	Saldo (4) Geldfluss aus der Finanzierungstätigkeit (35 – 36)							0,00	0,00	0,00
SA5	Saldo (5) Geldfluss aus der voranschlagswirksamen Gebarung (Saldo 3 + Saldo 4)							-7.552,29	-7.600,00	47,71
250300 Hort Volksschule St. Ulrich										
Operative Gebarung										
SU 21 / 31	Summe Erträge / Einzahlungen operative Gebarung				0,00	0,00	0,00	0,00	0,00	0,00
1/250300-680700	Planmäßige Abschreibung	2226			31,59		31,59			

		MVAG			Ergebnisrechnung			Finanzierungsrechnung		
		EH	FH	QU	RA 2020	VA 2020	RA - VA	RA 2020	VA 2020	RA - VA
1/250300-720409	Interne Leistungsverrechnung - Sachkosten	2225	3225	24	3.298,89	2.700,00	598,89	3.298,89	2.700,00	598,89
1/250300-755000	Laufende Transferzahlungen an Unternehmungen (ohne Kreditinstitute)	2233	3233	27	3.236,71	3.100,00	136,71	3.236,71	3.100,00	136,71
SU 22 / 32	Summe Aufwendungen / Auszahlungen operative Gebarung				6.567,19	5.800,00	767,19	6.535,60	5.800,00	735,60
SA 0 / SA 1	(0) Nettoergebnis (21 - 22) / (1) Geldfluss operative Gebarung (31 - 32)				-6.567,19	-5.800,00	-767,19	-6.535,60	-5.800,00	-735,60
SU 23	Summe Haushaltsrücklagen				0,00	0,00	0,00	0,00	0,00	0,00
SA00	Nettoergebnis nach Zuw./Entn. Haushaltsrücklagen (Saldo 0 +/- SU23)				-6.567,19	-5.800,00	-767,19			
Investive Gebarung										
SU 33	Summe Einzahlungen investive Gebarung							0,00	0,00	0,00
1/250300-042000	Betriebsausstattung		3415	41				631,86	1.000,00	-368,14
SU 34	Summe Auszahlungen investive Gebarung							631,86	1.000,00	-368,14
SA2	Saldo (2) Geldfluss aus der Investiven Gebarung (33 - 34)							-631,86	-1.000,00	368,14
SA3	Saldo (3) Nettofinanzierungssaldo (Saldo 1 + Saldo 2)							-7.167,46	-6.800,00	-367,46
Finanzierungstätigkeit										
SU 35	Summe Einzahlungen aus der Finanzierungstätigkeit							0,00	0,00	0,00
SU 36	Summe Auszahlungen aus der Finanzierungstätigkeit							0,00	0,00	0,00
SA4	Saldo (4) Geldfluss aus der Finanzierungstätigkeit (35 - 36)							0,00	0,00	0,00
SA5	Saldo (5) Geldfluss aus der voranschlagswirksamen Gebarung (Saldo 3 + Saldo 4)							-7.167,46	-6.800,00	-367,46
250500	Hort Volksschule Radweg									
Operative Gebarung										
SU 21 / 31	Summe Erträge / Einzahlungen operative Gebarung				0,00	0,00	0,00	0,00	0,00	0,00
1/250500-680700	Planmäßige Abschreibung - Amts-, Betriebs- und Geschäftsausstattung	2226			273,61	200,00	73,61			
1/250500-720409	Interne Leistungsverrechnung - Sachkosten	2225	3225	24	2.839,49	3.400,00	-560,51	2.839,49	3.400,00	-560,51
1/250500-755000	Laufende Transferzahlungen an Unternehmungen (ohne Kreditinstitute)	2233	3233	27	3.027,97	3.100,00	-72,03	3.027,97	3.100,00	-72,03
SU 22 / 32	Summe Aufwendungen / Auszahlungen operative Gebarung				6.141,07	6.700,00	-558,93	5.867,46	6.500,00	-632,54
SA 0 / SA 1	(0) Nettoergebnis (21 - 22) / (1) Geldfluss operative Gebarung (31 - 32)				-6.141,07	-6.700,00	558,93	-5.867,46	-6.500,00	632,54
SU 23	Summe Haushaltsrücklagen				0,00	0,00	0,00	0,00	0,00	0,00
SA00	Nettoergebnis nach Zuw./Entn. Haushaltsrücklagen (Saldo 0 +/- SU23)				-6.141,07	-6.700,00	558,93			
Investive Gebarung										
SU 33	Summe Einzahlungen investive Gebarung							0,00	0,00	0,00
1/250500-042000	Betriebsausstattung		3415	41				2.343,05	2.500,00	-156,95
SU 34	Summe Auszahlungen investive Gebarung							2.343,05	2.500,00	-156,95
SA2	Saldo (2) Geldfluss aus der Investiven Gebarung (33 - 34)							-2.343,05	-2.500,00	156,95
SA3	Saldo (3) Nettofinanzierungssaldo (Saldo 1 + Saldo 2)							-8.210,51	-9.000,00	789,49

		MVAG	MVAG	QU	Ergebnisrechnung			Finanzierungsrechnung		
		EH	FH		RA 2020	VA 2020	RA - VA	RA 2020	VA 2020	RA - VA
Finanzierungstätigkeit										
SU 35	Summe Einzahlungen aus der Finanzierungstätigkeit							0,00	0,00	0,00
SU 36	Summe Auszahlungen aus der Finanzierungstätigkeit							0,00	0,00	0,00
SA4	Saldo (4) Geldfluss aus der Finanzierungstätigkeit (35 – 36)							0,00	0,00	0,00
SA5	Saldo (5) Geldfluss aus der voranschlagswirksamen Gebarung (Saldo 3 + Saldo 4)							-8.210,51	-9.000,00	789,49
250700 Schülerhort NMS										
Operative Gebarung										
SU 21 / 31	Summe Erträge / Einzahlungen operative Gebarung				0,00	0,00	0,00	0,00	0,00	0,00
1/250700-720309	Interne Leistungsverrechnung - Personalkosten	2225	3225	24		5.800,00	-5.800,00		5.800,00	-5.800,00
1/250700-720409	Interne Leistungsverrechnung - Sachkosten	2225	3225	24		4.800,00	-4.800,00		4.800,00	-4.800,00
SU 22 / 32	Summe Aufwendungen / Auszahlungen operative Gebarung				0,00	10.600,00	-10.600,00	0,00	10.600,00	-10.600,00
SA 0 / SA 1	(0) Nettoergebnis (21 - 22) / (1) Geldfluss operative Gebarung (31 – 32)				0,00	-10.600,00	10.600,00	0,00	-10.600,00	10.600,00
SU 23	Summe Haushaltsrücklagen				0,00	0,00	0,00	0,00	0,00	0,00
SA00	Nettoergebnis nach Zuw./Entn. Haushaltsrücklagen (Saldo 0 +/- SU23)				0,00	-10.600,00	10.600,00			
Investive Gebarung										
SU 33	Summe Einzahlungen investive Gebarung							0,00	0,00	0,00
SU 34	Summe Auszahlungen investive Gebarung							0,00	0,00	0,00
SA2	Saldo (2) Geldfluss aus der Investiven Gebarung (33 – 34)							0,00	0,00	0,00
SA3	Saldo (3) Nettofinanzierungssaldo (Saldo 1 + Saldo 2)							0,00	-10.600,00	10.600,00
Finanzierungstätigkeit										
SU 35	Summe Einzahlungen aus der Finanzierungstätigkeit							0,00	0,00	0,00
SU 36	Summe Auszahlungen aus der Finanzierungstätigkeit							0,00	0,00	0,00
SA4	Saldo (4) Geldfluss aus der Finanzierungstätigkeit (35 – 36)							0,00	0,00	0,00
SA5	Saldo (5) Geldfluss aus der voranschlagswirksamen Gebarung (Saldo 3 + Saldo 4)							0,00	-10.600,00	10.600,00
259 Sonstige Einrichtungen und Maßnahmen										
259000 Sonstige Einrichtungen und Maßnahmen (Jugendförderung)										
Operative Gebarung										
SU 21 / 31	Summe Erträge / Einzahlungen operative Gebarung				0,00	0,00	0,00	0,00	0,00	0,00
1/259000-728000	Entgelte für sonstige Leistungen	2225	3225	24		200,00	-200,00		200,00	-200,00
1/259000-728010	Entgelte für sonstige Leistungen (Jugendzentrum "Arche")	2225	3225	24	3.500,00	3.500,00		3.500,00	3.500,00	
1/259000-768000	sonst. lfd. Transferzahlungen an private Haushalte	2234	3234	27		300,00	-300,00		300,00	-300,00
SU 22 / 32	Summe Aufwendungen / Auszahlungen operative Gebarung				3.500,00	4.000,00	-500,00	3.500,00	4.000,00	-500,00
SA 0 / SA 1	(0) Nettoergebnis (21 - 22) / (1) Geldfluss operative Gebarung (31 – 32)				-3.500,00	-4.000,00	500,00	-3.500,00	-4.000,00	500,00

		MVAG			Ergebnisrechnung			Finanzierungsrechnung		
		EH	FH	QU	RA 2020	VA 2020	RA - VA	RA 2020	VA 2020	RA - VA
SU 23	Summe Haushaltsrücklagen				0,00	0,00	0,00	0,00	0,00	0,00
SA00	Nettoergebnis nach Zuw./Entn. Haushaltsrücklagen (Saldo 0 +/- SU23)				-3.500,00	-4.000,00	500,00			
Investive Gebarung										
SU 33	Summe Einzahlungen investive Gebarung							0,00	0,00	0,00
SU 34	Summe Auszahlungen investive Gebarung							0,00	0,00	0,00
SA2	Saldo (2) Geldfluss aus der Investiven Gebarung (33 – 34)							0,00	0,00	0,00
SA3	Saldo (3) Nettofinanzierungssaldo (Saldo 1 + Saldo 2)							-3.500,00	-4.000,00	500,00
Finanzierungstätigkeit										
SU 35	Summe Einzahlungen aus der Finanzierungstätigkeit							0,00	0,00	0,00
SU 36	Summe Auszahlungen aus der Finanzierungstätigkeit							0,00	0,00	0,00
SA4	Saldo (4) Geldfluss aus der Finanzierungstätigkeit (35 – 36)							0,00	0,00	0,00
SA5	Saldo (5) Geldfluss aus der voranschlagswirksamen Gebarung (Saldo 3 + Saldo 4)							-3.500,00	-4.000,00	500,00
26	Sport und außerschulische Leibeserziehung									
262	Sportplätze									
262000	Sportplätze (im Sportzentrum)									
Operative Gebarung										
2/262000+811000	Einnahmen aus der Vermietung und Verpachtung (Sport-/Parkplatzmiete)	2115	3115	14	7.290,45	3.600,00	3.690,45	7.290,45	3.600,00	3.690,45
2/262000+813000	Erträge aus der Auflösung von Investitionszuschüssen (Kapitaltransfers)	2127			234,10		234,10			
2/262000+816400	Kostensätze für sonst. Leistungen (außer Bund, Länder, Gemeinden)	2114	3114	13	704,20	700,00	4,20	704,20	700,00	4,20
2/262000+828000	Rückersätze von Ausgaben (Stromkosten, Materialien usw.)	2116	3116	18	16.445,55	12.900,00	3.545,55	22.506,04	12.900,00	9.606,04
SU 21 / 31	Summe Erträge / Einzahlungen operative Gebarung				24.674,30	17.200,00	7.474,30	30.500,69	17.200,00	13.300,69
1/262000-400000	Geringwertige Wirtschaftsgüter des Anlagevermögens	2221	3221	23	1.315,91	1.400,00	-84,09	1.315,91	1.400,00	-84,09
1/262000-400100	Materialien (soweit nicht zugeordnet)	2221	3221	23	704,51	800,00	-95,49	704,51	800,00	-95,49
1/262000-459000	Sonstige Verbrauchsgüter	2221	3221	23	29,98		29,98	29,98		29,98
1/262000-511000	Geldbezüge der Vertragsbediensteten in handwerklicher Verwendung	2211	3211	20		9.000,00	-9.000,00		9.000,00	-9.000,00
1/262000-523000	Geldbezüge der nicht ganzjährig beschäftigten Arbeiter	2211	3211	20	21.236,46	16.300,00	4.936,46	21.236,46	16.300,00	4.936,46
1/262000-565100	MehreLeistungsvergütungen	2211	3211	20		400,00	-400,00		400,00	-400,00
1/262000-580000	Dienstgeberbeiträge zum Ausgleichs fonds für Familienbeihilfen	2212	3212	20	828,24	1.200,00	-371,76	828,24	1.200,00	-371,76
1/262000-582000	Sonstige Dienstgeberbeiträge zur sozialen Sicherheit	2212	3212	20	4.229,57	6.200,00	-1.970,43	4.229,57	6.200,00	-1.970,43
1/262000-582200	Beitrag Mitarbeitervorsorgekasse	2212	3212	20	324,92	500,00	-175,08	324,92	500,00	-175,08

		MVAG			Ergebnisrechnung			Finanzierungsrechnung		
		EH	FH	QU	RA 2020	VA 2020	RA - VA	RA 2020	VA 2020	RA - VA
1/262000-593000	Dotierung von Rückstellungen für nicht konsumierte Urlaube	2214			2.279,53		2.279,53			
1/262000-600100	Strom	2222	3222	24	15.199,72	18.200,00	-3.000,28	16.664,00	18.200,00	-1.536,00
1/262000-610000	Instandhaltung von Grund und Boden	2224	3224	24	7.934,07	8.400,00	-465,93	7.934,07	8.400,00	-465,93
1/262000-613000	Instandhaltung von sonstigen Grundstückseinrichtungen	2224	3224	24	1.582,49	1.700,00	-117,51	1.582,49	1.700,00	-117,51
1/262000-614000	Instandhaltung von Gebäuden	2224	3224	24	2.385,59	2.200,00	185,59	2.385,59	2.200,00	185,59
1/262000-616000	Instandhaltung von Maschinen	2224	3224	24	784,13	1.200,00	-415,87	784,13	1.200,00	-415,87
1/262000-631000	Telekommunikationsdienste	2222	3222	24	117,55	500,00	-382,45	117,55	500,00	-382,45
1/262000-670000	Versicherungen	2222	3222	24	1.301,66	1.300,00	1,66	1.301,66	1.300,00	1,66
1/262000-680500	Planmäßige Abschreibung - Sonderanlagen	2226			1.074,11	1.100,00	-25,89			
1/262000-680600	Planmäßige Abschreibung - Technische Anlagen, Fahrzeuge und Maschinen	2226			79,38	100,00	-20,62			
1/262000-680700	Planmäßige Abschreibung - Amts-, Betriebs- und Geschäftsausstattung	2226			333,90	300,00	33,90			
1/262000-710000	Öffentliche Abgaben, ohne Gebühren gemäß FAG	2225	3225	24	150,00	200,00	-50,00	150,00	200,00	-50,00
1/262000-711000	Gebühren f.d.Benütz.v.Gde-Einricht. u. -anlagen gem. FAG (Ausgaben)	2225	3225	24	17.804,54	20.000,00	-2.195,46	17.804,54	20.000,00	-2.195,46
1/262000-720109	Kostenbeitrag Wirtschaftshof Arbeiter	2225	3225	24	7.906,20	10.000,00	-2.093,80	7.906,20	10.000,00	-2.093,80
1/262000-720209	Kostenbeitrag Wirtschaftshof Maschinen	2225	3225	24	1.184,72	3.000,00	-1.815,28	1.184,72	3.000,00	-1.815,28
1/262000-728000	Entgelte für sonstige Leistungen	2225	3225	24	1.406,36	4.600,00	-3.193,64	1.406,36	4.600,00	-3.193,64
SU 22 / 32	Summe Aufwendungen / Auszahlungen operative Gebarung				90.193,54	108.600,00	-18.406,46	87.890,90	107.100,00	-19.209,10
SA 0 / SA 1	(0) Nettoergebnis (21 - 22) / (1) Geldfluss operative Gebarung (31 - 32)				-65.519,24	-91.400,00	25.880,76	-57.390,21	-89.900,00	32.509,79
SU 23	Summe Haushaltsrücklagen				0,00	0,00	0,00	0,00	0,00	0,00
SA00	Nettoergebnis nach Zuw./Entn. Haushaltsrücklagen (Saldo 0 +/- SU23)				-65.519,24	-91.400,00	25.880,76			
Investive Gebarung										
2/262000+301200	Kapitaltransfers von Ländern, Landesfonds und Landeskammern - BZ außerhalb des Rahmens		3331	33				2.400,00	2.400,00	
SU 33	Summe Einzahlungen investive Gebarung							2.400,00	2.400,00	0,00
1/262000-020000	Maschinen und maschinelle Anlagen		3414	41				635,04	900,00	-264,96
1/262000-042000	Betriebsausstattung		3415	41				1.335,60	1.800,00	-464,40
1/262000-070000	Aktivierungsfähige Rechte		3411	42				417,60	500,00	-82,40
SU 34	Summe Auszahlungen investive Gebarung							2.388,24	3.200,00	-811,76
SA2	Saldo (2) Geldfluss aus der Investiven Gebarung (33 - 34)							11,76	-800,00	811,76
SA3	Saldo (3) Nettofinanzierungssaldo (Saldo 1 + Saldo 2)							-57.378,45	-90.700,00	33.321,55
Finanzierungstätigkeit										
SU 35	Summe Einzahlungen aus der Finanzierungstätigkeit							0,00	0,00	0,00
SU 36	Summe Auszahlungen aus der Finanzierungstätigkeit							0,00	0,00	0,00

		MVAG MVAG QU			Ergebnisrechnung			Finanzierungsrechnung		
		EH	FH		RA 2020	VA 2020	RA - VA	RA 2020	VA 2020	RA - VA
SA4	Saldo (4) Geldfluss aus der Finanzierungstätigkeit (35 – 36)							0,00	0,00	0,00
SA5	Saldo (5) Geldfluss aus der voranschlagswirksamen Gebarung (Saldo 3 + Saldo 4)							-57.378,45	-90.700,00	33.321,55
262100	Sportplatz (Schulhausgasse)									
Operative Gebarung										
2/262100+816400	Kostensätze für sonst. Leistungen (Sportplatz Pflegekostenbeitrag)	2114	3114	13	30,52	100,00	-69,48	30,52	100,00	-69,48
2/262100+817200	Erträge aus der Auflösung von sonstigen Rückstellungen - nicht konsumierte Urlaube	2117			45,12		45,12			
2/262100+817210	Erträge aus der Auflösung von sonstigen Rückstellungen - nicht konsumierte Urlaube	2117			4,00		4,00			
2/262100+862000	Lfd.Transferzahl.v.Gden,Gde-Verb.u. - fonds (SGV f.Instandh. Sportplatz)	2121	3121	15	5.863,00	16.500,00	-10.637,00	5.863,00	16.500,00	-10.637,00
SU 21 / 31	Summe Erträge / Einzahlungen operative Gebarung				5.942,64	16.600,00	-10.657,36	5.893,52	16.600,00	-10.706,48
1/262100-400000	Geringwertige Wirtschaftsgüter des Anlagevermögens	2221	3221	23	411,75	1.500,00	-1.088,25	411,75	1.500,00	-1.088,25
1/262100-400100	Materialien (soweit nicht zugeordnet)	2221	3221	23	236,57	500,00	-263,43	236,57	500,00	-263,43
1/262100-511000	Geldbezüge der Vertragsbediensteten in handwerklicher Verwendung	2211	3211	20	3.242,28	3.300,00	-57,72	3.242,28	3.300,00	-57,72
1/262100-565000	Mehrleistungsvergütungen	2211	3211	20	361,20	400,00	-38,80	361,20	400,00	-38,80
1/262100-565100	Leistungsprämien K-GMG	2211	3211	20	118,91	200,00	-81,09	118,91	200,00	-81,09
1/262100-580000	Dienstgeberbeiträge zum Ausgleichs fonds für Familienbeihilfen	2212	3212	20	145,12	200,00	-54,88	145,12	200,00	-54,88
1/262100-582000	Sonstige Dienstgeberbeiträge zur sozialen Sicherheit	2212	3212	20	742,01	800,00	-57,99	742,01	800,00	-57,99
1/262100-582200	Beitrag Mitarbeitervorsorgekasse	2212	3212	20	51,46	100,00	-48,54	51,46	100,00	-48,54
1/262100-600100	Strom	2222	3222	24	160,45	200,00	-39,55	172,00	200,00	-28,00
1/262100-610000	Instandhaltung von Grund und Boden	2224	3224	24	902,11	4.500,00	-3.597,89	902,11	4.500,00	-3.597,89
1/262100-613000	Instandhaltung von sonstigen Grundstückseinrichtungen	2224	3224	24	837,74	1.500,00	-662,26	837,74	1.500,00	-662,26
1/262100-616000	Instandhaltung von Maschinen	2224	3224	24	342,63	1.100,00	-757,37	342,63	1.100,00	-757,37
1/262100-618000	Instandhaltung von sonstigen Anlagen	2224	3224	24		200,00	-200,00		200,00	-200,00
1/262100-631000	Telekommunikationsdienste	2222	3222	24		100,00	-100,00		100,00	-100,00
1/262100-670000	Versicherungen	2222	3222	24	312,37	400,00	-87,63	312,37	400,00	-87,63
1/262100-680500	Planmäßige Abschreibung - Sonderanlagen	2226			970,86	1.000,00	-29,14			
1/262100-680700	Planmäßige Abschreibung - Amts-, Betriebs- und Geschäftsausstattung	2226			16.100,16	16.100,00	0,16			
1/262100-720109	Kostenbeitrag Wirtschaftshof Arbeiter	2225	3225	24	595,00	2.000,00	-1.405,00	595,00	2.000,00	-1.405,00
1/262100-720209	Kostenbeitrag Wirtschaftshof Maschinen	2225	3225	24	223,30	800,00	-576,70	223,30	800,00	-576,70

		MVAG MVAG QU			Ergebnisrechnung			Finanzierungsrechnung		
		EH	FH		RA 2020	VA 2020	RA - VA	RA 2020	VA 2020	RA - VA
1/262100-728000	Entgelte für sonstige Leistungen	2225	3225	24	1.639,94	4.000,00	-2.360,06	1.639,94	4.000,00	-2.360,06
SU 22 / 32	Summe Aufwendungen / Auszahlungen operative Gebarung				27.393,86	38.900,00	-11.506,14	10.334,39	21.800,00	-11.465,61
SA 0 / SA 1	(0) Nettoergebnis (21 - 22) / (1) Geldfluss operative Gebarung (31 - 32)				-21.451,22	-22.300,00	848,78	-4.440,87	-5.200,00	759,13
SU 23	Summe Haushaltsrücklagen				0,00	0,00	0,00	0,00	0,00	0,00
SA00	Nettoergebnis nach Zuw./Entn. Haushaltsrücklagen (Saldo 0 +/- SU23)				-21.451,22	-22.300,00	848,78			
Investive Gebarung										
SU 33	Summe Einzahlungen investive Gebarung							0,00	0,00	0,00
1/262100-042000	Betriebsausstattung		3415	41					500,00	-500,00
SU 34	Summe Auszahlungen investive Gebarung							0,00	500,00	-500,00
SA2	Saldo (2) Geldfluss aus der Investiven Gebarung (33 - 34)							0,00	-500,00	500,00
SA3	Saldo (3) Nettofinanzierungssaldo (Saldo 1 + Saldo 2)							-4.440,87	-5.700,00	1.259,13
Finanzierungstätigkeit										
SU 35	Summe Einzahlungen aus der Finanzierungstätigkeit							0,00	0,00	0,00
SU 36	Summe Auszahlungen aus der Finanzierungstätigkeit							0,00	0,00	0,00
SA4	Saldo (4) Geldfluss aus der Finanzierungstätigkeit (35 - 36)							0,00	0,00	0,00
SA5	Saldo (5) Geldfluss aus der voranschlagswirksamen Gebarung (Saldo 3 + Saldo 4)							-4.440,87	-5.700,00	1.259,13
262200	Sportplatz Oberglan									
Operative Gebarung										
2/262200+811000	Einnahmen aus der Vermietung und Verpachtung	2115	3115	14	17,27		17,27	17,27		17,27
2/262200+828000	Rückersätze von Ausgaben	2116	3116	18	43,15		43,15	43,15		43,15
SU 21 / 31	Summe Erträge / Einzahlungen operative Gebarung				60,42	0,00	60,42	60,42	0,00	60,42
1/262200-610000	Instandhaltung von Grund und Boden	2224	3224	24	4.761,90	8.800,00	-4.038,10	4.761,90	8.800,00	-4.038,10
1/262200-613000	Instandhaltung von sonstigen Grundstückseinrichtungen	2224	3224	24	102,24	800,00	-697,76	102,24	800,00	-697,76
1/262200-616000	Instandhaltung von Maschinen	2224	3224	24		500,00	-500,00		500,00	-500,00
1/262200-670000	Versicherungen	2222	3222	24	43,15		43,15	43,15		43,15
1/262200-680300	Planmäßige Abschreibung - Gebäude und Bauten	2226			3.473,61	3.500,00	-26,39			
1/262200-710000	Öffentliche Abgaben, ohne Gebühren gemäß FAG	2225	3225	24	28.756,09	30.600,00	-1.843,91	28.756,09	30.600,00	-1.843,91
1/262200-720109	Kostenbeitrag Wirtschaftshof Arbeiter	2225	3225	24	12.184,80	7.000,00	5.184,80	12.184,80	7.000,00	5.184,80
1/262200-720209	Kostenbeitrag Wirtschaftshof Maschinen	2225	3225	24	7.598,21	4.500,00	3.098,21	7.598,21	4.500,00	3.098,21
1/262200-728000	Entgelte für sonstige Leistungen	2225	3225	24		2.700,00	-2.700,00		2.700,00	-2.700,00
1/262200-777000	Kapitaltransfers an private Organisationen ohne Erwerbszweck	2234		44	69.339,00	68.900,00	439,00			
SU 22 / 32	Summe Aufwendungen / Auszahlungen operative Gebarung				126.259,00	127.300,00	-1.041,00	53.446,39	54.900,00	-1.453,61
SA 0 / SA 1	(0) Nettoergebnis (21 - 22) / (1) Geldfluss operative Gebarung (31 - 32)				-126.198,58	-127.300,00	1.101,42	-53.385,97	-54.900,00	1.514,03

	MVAG	MVAG	QU	Ergebnisrechnung			Finanzierungsrechnung		
				EH	FH		RA 2020	VA 2020	RA - VA
SU 23							0,00	0,00	0,00
SA00							0,00	0,00	0,00
SU 23							0,00	0,00	0,00
SA00							-126.198,58	-127.300,00	1.101,42
Investive Gebarung									
SU 33							0,00	0,00	0,00
1/262200-020000								3.900,00	-3.900,00
1/262200-777000							69.339,00	68.900,00	439,00
SU 34							69.339,00	72.800,00	-3.461,00
SA2							-69.339,00	-72.800,00	3.461,00
SA3							-122.724,97	-127.700,00	4.975,03
Finanzierungstätigkeit									
SU 35							0,00	0,00	0,00
SU 36							0,00	0,00	0,00
SA4							0,00	0,00	0,00
SA5							-122.724,97	-127.700,00	4.975,03
262300									
Operative Gebarung									
SU 21 / 31							0,00	0,00	0,00
1/262300-400000								200,00	-200,00
1/262300-400100							19,97		19,97
1/262300-613000							107,04	300,00	-192,96
1/262300-680700							120,00	100,00	20,00
1/262300-720109							2.231,50	2.600,00	-368,50
1/262300-720209							1.323,80	800,00	523,80
SU 22 / 32							3.802,31	4.000,00	-197,69
SA 0 / SA 1							-3.802,31	-4.000,00	197,69
SU 23							0,00	0,00	0,00
SA00							-3.802,31	-4.000,00	197,69
Investive Gebarung									
SU 33							0,00	0,00	0,00
SU 34							0,00	0,00	0,00
SA2							0,00	0,00	0,00
SA3							-3.682,31	-3.900,00	217,69
Finanzierungstätigkeit									
SU 35							0,00	0,00	0,00

	MVAG	MVAG	QU	Ergebnisrechnung			Finanzierungsrechnung		
				EH	FH		RA 2020	VA 2020	RA - VA
SU 36							0,00	0,00	0,00
SA4							0,00	0,00	0,00
SA5							-3.682,31	-3.900,00	217,69
262900									
Operative Gebarung									
2/262900+813000	Erträge aus der Auflösung von Investitionszuschüssen (Kapitaltransfers)		2127				230,00		230,00
2/262900+816400	Kostensätze für sonst. Leistungen (Stromkosteners.Trainingspl. u.a.)	2114	3114	13			225,97	600,00	-374,03
SU 21 / 31	Summe Erträge / Einzahlungen operative Gebarung						455,97	600,00	-144,03
1/262900-400000	Geringwertige Wirtschaftsgüter des Anlagevermögens	2221	3221	23			121,58	400,00	-278,42
1/262900-600100	Strom	2222	3222	24			240,54	400,00	-159,46
1/262900-610000	Instandhaltung von Grund und Boden	2224	3224	24			400,20	1.300,00	-899,80
1/262900-613000	Instandhaltung von sonstigen Grundstückseinrichtungen	2224	3224	24			358,26	800,00	-441,74
1/262900-616000	Instandhaltung von Maschinen	2224	3224	24				300,00	-300,00
1/262900-680200	Planmäßige Abschreibung - Grundstückseinrichtungen und Infrastruktur	2226					230,20		230,20
1/262900-680500	Planmäßige Abschreibung - Sonderanlagen	2226					337,85	300,00	37,85
1/262900-680700	Planmäßige Abschreibung - Amts-, Betriebs- und Geschäftsausstattung	2226					274,80	300,00	-25,20
1/262900-700000	Miet- und Pachtaufwand	2223	3223	24			11.172,62	11.200,00	-27,38
1/262900-711000	Gebühren f.d.Benütz.v.Gde-Einricht. u. -anlagen gem. FAG (Ausgaben)	2225	3225	24			-132,00	500,00	-632,00
1/262900-720109	Kostenbeitrag Wirtschaftshof Arbeiter	2225	3225	24			14.681,50	10.000,00	4.681,50
1/262900-720209	Kostenbeitrag Wirtschaftshof Maschinen	2225	3225	24			8.935,00	5.500,00	3.435,00
1/262900-728000	Entgelte für sonstige Leistungen	2225	3225	24			168,60	400,00	-231,40
SU 22 / 32	Summe Aufwendungen / Auszahlungen operative Gebarung						36.789,15	31.400,00	5.389,15
SA 0 / SA 1	(0) Nettoergebnis (21 - 22) / (1) Geldfluss operative Gebarung (31 - 32)						-36.333,18	-30.800,00	-5.533,18
SU 23	Summe Haushaltsrücklagen						0,00	0,00	0,00
SA00	Nettoergebnis nach Zuw./Entn. Haushaltsrücklagen (Saldo 0 +/- SU23)						-36.333,18	-30.800,00	-5.533,18
Investive Gebarung									
2/262900+301200	Kapitaltransfers von Ländern, Landesfonds und Landeskammern - BZ außerhalb des Rahmens		3331	33				4.600,00	4.600,00
SU 33	Summe Einzahlungen investive Gebarung						4.600,00	4.600,00	0,00

		MVAG			Ergebnisrechnung			Finanzierungsrechnung		
		EH	FH	QU	RA 2020	VA 2020	RA - VA	RA 2020	VA 2020	RA - VA
1/262900-006000	sonstige Grundstückseinrichtungen		3412	40				4.604,06	4.500,00	104,06
SU 34	Summe Auszahlungen investive Gebarung							4.604,06	4.500,00	104,06
SA2	Saldo (2) Geldfluss aus der Investiven Gebarung (33 – 34)							-4,06	100,00	-104,06
SA3	Saldo (3) Nettofinanzierungssaldo (Saldo 1 + Saldo 2)							-35.859,57	-30.100,00	-5.759,57
Finanzierungstätigkeit										
SU 35	Summe Einzahlungen aus der Finanzierungstätigkeit							0,00	0,00	0,00
SU 36	Summe Auszahlungen aus der Finanzierungstätigkeit							0,00	0,00	0,00
SA4	Saldo (4) Geldfluss aus der Finanzierungstätigkeit (35 – 36)							0,00	0,00	0,00
SA5	Saldo (5) Geldfluss aus der voranschlagswirksamen Gebarung (Saldo 3 + Saldo 4)							-35.859,57	-30.100,00	-5.759,57
263	Turn- und Sporthallen									
263000	Sporthalle Feldkirchen									
Operative Gebarung										
2/263000+810000	Leistungserlöse (Benützungsentgelt)	2114	3114	13	19.447,51	24.000,00	-4.552,49	19.567,51	24.000,00	-4.432,49
2/263000+811010	Einnahmen aus der Vermietung und Verpachtung (Buffet/Cafe)	2115	3115	14	1.080,00	1.000,00	80,00	1.080,00	1.000,00	80,00
2/263000+813000	Erträge aus der Auflösung von Investitionszuschüssen (Kapitaltransfers)	2127			27.791,84	69.500,00	-41.708,16			
2/263000+816200	Kostensätze für sonstige Leistungen (SGV)	2114	3114	13	41.937,85	46.300,00	-4.362,15	41.937,85	46.300,00	-4.362,15
2/263000+816400	Kostensätze für sonst. Leistungen (Hallenwart)	2114	3114	13	900,00	900,00		900,00	900,00	
2/263000+817200	Erträge aus der Auflösung von sonstigen Rückstellungen - nicht konsumierte Urlaube	2117			406,15		406,15			
2/263000+817210	Erträge aus der Auflösung von sonstigen Rückstellungen - nicht konsumierte Zeitguthaben	2117			36,09		36,09			
2/263000+828000	Rückersätze von Ausgaben	2116	3116	18	20.840,44	8.200,00	12.640,44	20.840,44	8.200,00	12.640,44
2/263000+861000	Transfers von Ländern, Landesfonds und Landeskammern - Bedarfszuweisungsmittel operative Gebarung	2121	3121	15	16.000,00	16.000,00		16.000,00	16.000,00	
SU 21 / 31	Summe Erträge / Einzahlungen operative Gebarung				128.439,88	165.900,00	-37.460,12	100.325,80	96.400,00	3.925,80
1/263000-400000	Geringwertige Wirtschaftsgüter des Anlagevermögens	2221	3221	23	58,25	300,00	-241,75	58,25	300,00	-241,75
1/263000-400100	Materialien (soweit nicht zugeordnet)	2221	3221	23		300,00	-300,00		300,00	-300,00
1/263000-454000	Reinigungsmittel	2221	3221	23	387,54	300,00	87,54	387,54	300,00	87,54
1/263000-458000	Mittel zur ärztlichen Betreuung und Gesundheitsvorsorge	2221	3221	23	255,27	100,00	155,27	255,27	100,00	155,27
1/263000-459000	Sonstige Verbrauchsgüter	2221	3221	23	75,00	500,00	-425,00	75,00	500,00	-425,00

		MVAG			Ergebnisrechnung			Finanzierungsrechnung		
		EH	FH	QU	RA 2020	VA 2020	RA - VA	RA 2020	VA 2020	RA - VA
1/263000-511000	Geldbezüge der Vertragsbediensteten in handwerklicher Verwendung	2211	3211	20	29.180,88	29.300,00	-119,12	29.180,88	29.300,00	-119,12
1/263000-565000	Mehrleistungsvergütungen	2211	3211	20	3.249,60	3.300,00	-50,40	3.249,60	3.300,00	-50,40
1/263000-565100	Leistungsprämien K-GMG	2211	3211	20	1.070,20	2.100,00	-1.029,80	1.070,20	2.100,00	-1.029,80
1/263000-580000	Dienstgeberbeiträge zum Ausgleichs fonds für Familienbeihilfen	2212	3212	20	1.306,61	1.400,00	-93,39	1.306,61	1.400,00	-93,39
1/263000-582000	Sonstige Dienstgeberbeiträge zur sozialen Sicherheit	2212	3212	20	6.678,30	6.900,00	-221,70	6.678,30	6.900,00	-221,70
1/263000-582200	Beitrag Mitarbeitervorsorgekasse	2212	3212	20	462,77	500,00	-37,23	462,77	500,00	-37,23
1/263000-600100	Strom	2222	3222	24	8.878,67	9.900,00	-1.021,33	9.753,32	9.900,00	-146,68
1/263000-600200	Gas	2222	3222	24	16.976,54	20.200,00	-3.223,46	16.976,54	20.200,00	-3.223,46
1/263000-614000	Instandhaltung von Gebäuden	2224	3224	24	58.035,18	67.300,00	-9.264,82	58.035,18	67.300,00	-9.264,82
1/263000-618000	Instandhaltung von sonstigen Anlagen	2224	3224	24	3.542,72	4.100,00	-557,28	3.542,72	4.100,00	-557,28
1/263000-631000	Telekommunikationsdienste	2222	3222	24	218,33	300,00	-81,67	218,33	300,00	-81,67
1/263000-640000	Beratungskosten	2222	3222	24	931,92	2.000,00	-1.068,08	931,92	2.000,00	-1.068,08
1/263000-670000	Versicherungen	2222	3222	24	2.220,90	2.300,00	-79,10	2.220,90	2.300,00	-79,10
1/263000-680300	Planmäßige Abschreibung - Gebäude und Bauten	2226			35.551,55	88.900,00	-53.348,45			
1/263000-710000	Öffentliche Abgaben (Ausgaben), ohne Gebühren gemäß FAG	2225	3225	24	5.952,32	8.000,00	-2.047,68	5.952,32	8.000,00	-2.047,68
1/263000-711000	Gebühren f.d.Benütz.v.Gde-Einricht. u. -anlagen gem. FAG (Ausgaben)	2225	3225	24	2.842,84	2.800,00	42,84	2.842,84	2.800,00	42,84
1/263000-720109	Kostenbeitrag Wirtschaftshof Arbeiter	2225	3225	24	2.121,00	8.000,00	-5.879,00	2.121,00	8.000,00	-5.879,00
1/263000-720209	Kostenbeitrag Wirtschaftshof Maschinen	2225	3225	24	679,90	2.000,00	-1.320,10	679,90	2.000,00	-1.320,10
1/263000-728000	Entgelte für sonstige Leistungen	2225	3225	24	833,46	1.300,00	-466,54	833,46	1.300,00	-466,54
1/263000-728010	Entgelte für sonstige Leistungen (Gebäudereinigung)	2225	3225	24	45.848,85	53.500,00	-7.651,15	45.848,85	53.500,00	-7.651,15
SU 22 / 32	Summe Aufwendungen / Auszahlungen operative Gebarung				227.358,60	315.600,00	-88.241,40	192.681,70	226.700,00	-34.018,30
SA 0 / SA 1	(0) Nettoergebnis (21 - 22) / (1) Geldfluss operative Gebarung (31 - 32)				-98.918,72	-149.700,00	50.781,28	-92.355,90	-130.300,00	37.944,10
SU 23	Summe Haushaltsrücklagen				0,00	0,00	0,00	0,00	0,00	0,00
SA00	Nettoergebnis nach Zuw./Entn. Haushaltsrücklagen (Saldo 0 +/- SU23)				-98.918,72	-149.700,00	50.781,28			
Investive Gebarung										
SU 33	Summe Einzahlungen investive Gebarung							0,00	0,00	0,00
SU 34	Summe Auszahlungen investive Gebarung							0,00	0,00	0,00
SA2	Saldo (2) Geldfluss aus der Investiven Gebarung (33 - 34)							0,00	0,00	0,00
SA3	Saldo (3) Nettofinanzierungssaldo (Saldo 1 + Saldo 2)							-92.355,90	-130.300,00	37.944,10
Finanzierungstätigkeit										
SU 35	Summe Einzahlungen aus der Finanzierungstätigkeit							0,00	0,00	0,00
SU 36	Summe Auszahlungen aus der Finanzierungstätigkeit							0,00	0,00	0,00
SA4	Saldo (4) Geldfluss aus der Finanzierungstätigkeit (35 - 36)							0,00	0,00	0,00

		MVAG MVAG QU			Ergebnisrechnung			Finanzierungsrechnung		
		EH	FH	QU	RA 2020	VA 2020	RA - VA	RA 2020	VA 2020	RA - VA
SA5	Saldo (5) Geldfluss aus der voranschlagswirksamen Gebarung (Saldo 3 + Saldo 4)							-92.355,90	-130.300,00	37.944,10
263100	Sporthalle Flurweg, Feldk.									
Operative Gebarung										
2/263100+810000	Leistungserlöse	2114	3114	13	4.927,09	6.500,00	-1.572,91	5.321,26	6.500,00	-1.178,74
SU 21 / 31	Summe Erträge / Einzahlungen operative Gebarung				4.927,09	6.500,00	-1.572,91	5.321,26	6.500,00	-1.178,74
1/263100-700000	Miet- und Pachtaufwand	2223	3223	24	40.938,38	41.100,00	-161,62	40.938,38	41.100,00	-161,62
1/263100-711000	Gebühren f.d.Benütz.v.Gde-Einricht. u. -anlagen gem. FAG (Ausgab.)	2225	3225	24	19.294,92	19.300,00	-5,08	19.294,92	19.300,00	-5,08
1/263100-720109	Kostenbeitrag Wirtschaftshof Arbeiter	2225	3225	24		1.000,00	-1.000,00		1.000,00	-1.000,00
1/263100-720209	Kostenbeitrag Wirtschaftshof Maschinen	2225	3225	24		500,00	-500,00		500,00	-500,00
SU 22 / 32	Summe Aufwendungen / Auszahlungen operative Gebarung				60.233,30	61.900,00	-1.666,70	60.233,30	61.900,00	-1.666,70
SA 0 / SA 1	(0) Nettoergebnis (21 - 22) / (1) Geldfluss operative Gebarung (31 - 32)				-55.306,21	-55.400,00	93,79	-54.912,04	-55.400,00	487,96
SU 23	Summe Haushaltsrücklagen				0,00	0,00	0,00	0,00	0,00	0,00
SA00	Nettoergebnis nach Zuw./Entn. Haushaltsrücklagen (Saldo 0 +/- SU23)				-55.306,21	-55.400,00	93,79			
Investive Gebarung										
SU 33	Summe Einzahlungen investive Gebarung							0,00	0,00	0,00
SU 34	Summe Auszahlungen investive Gebarung							0,00	0,00	0,00
SA2	Saldo (2) Geldfluss aus der Investiven Gebarung (33 - 34)							0,00	0,00	0,00
SA3	Saldo (3) Nettofinanzierungssaldo (Saldo 1 + Saldo 2)							-54.912,04	-55.400,00	487,96
Finanzierungstätigkeit										
SU 35	Summe Einzahlungen aus der Finanzierungstätigkeit							0,00	0,00	0,00
SU 36	Summe Auszahlungen aus der Finanzierungstätigkeit							0,00	0,00	0,00
SA4	Saldo (4) Geldfluss aus der Finanzierungstätigkeit (35 - 36)							0,00	0,00	0,00
SA5	Saldo (5) Geldfluss aus der voranschlagswirksamen Gebarung (Saldo 3 + Saldo 4)							-54.912,04	-55.400,00	487,96
263200	Turnhalle Schulhausgasse									
Operative Gebarung										
2/263200+811000	Einnahmen aus der Vermietung und Verpachtung	2115	3115	14	216,00	200,00	16,00	216,00	200,00	16,00
SU 21 / 31	Summe Erträge / Einzahlungen operative Gebarung				216,00	200,00	16,00	216,00	200,00	16,00
1/263200-400000	Geringwertige Wirtschaftsgüter des Anlagevermögens	2221	3221	23	438,74	800,00	-361,26	438,74	800,00	-361,26
1/263200-614000	Instandhaltung von Gebäuden	2224	3224	24		500,00	-500,00		500,00	-500,00
1/263200-618000	Instandhaltung von sonstigen Anlagen	2224	3224	24	922,80	1.100,00	-177,20	922,80	1.100,00	-177,20
1/263200-720109	Kostenbeitrag Wirtschaftshof Arbeiter	2225	3225	24		500,00	-500,00		500,00	-500,00
1/263200-720209	Kostenbeitrag Wirtschaftshof Maschinen	2225	3225	24		200,00	-200,00		200,00	-200,00
1/263200-720309	Interne Leistungsverrechnung - Personalkosten	2225	3225	24	6.305,43	11.600,00	-5.294,57	6.305,43	11.600,00	-5.294,57

		MVAG			Ergebnisrechnung			Finanzierungsrechnung		
		EH	FH	QU	RA 2020	VA 2020	RA - VA	RA 2020	VA 2020	RA - VA
1/263200-720409	Interne Leistungsverrechnung - Sachkosten	2225	3225	24	9.223,51	9.600,00	-376,49	9.223,51	9.600,00	-376,49
SU 22 / 32	Summe Aufwendungen / Auszahlungen operative Gebarung				16.890,48	24.300,00	-7.409,52	16.890,48	24.300,00	-7.409,52
SA 0 / SA 1	(0) Nettoergebnis (21 - 22) / (1) Geldfluss operative Gebarung (31 - 32)				-16.674,48	-24.100,00	7.425,52	-16.674,48	-24.100,00	7.425,52
SU 23	Summe Haushaltsrücklagen				0,00	0,00	0,00	0,00	0,00	0,00
SA00	Nettoergebnis nach Zuw./Entn. Haushaltsrücklagen (Saldo 0 +/- SU23)				-16.674,48	-24.100,00	7.425,52			
Investive Gebarung										
SU 33	Summe Einzahlungen investive Gebarung							0,00	0,00	0,00
SU 34	Summe Auszahlungen investive Gebarung							0,00	0,00	0,00
SA2	Saldo (2) Geldfluss aus der Investiven Gebarung (33 - 34)							0,00	0,00	0,00
SA3	Saldo (3) Nettofinanzierungssaldo (Saldo 1 + Saldo 2)							-16.674,48	-24.100,00	7.425,52
Finanzierungstätigkeit										
SU 35	Summe Einzahlungen aus der Finanzierungstätigkeit							0,00	0,00	0,00
SU 36	Summe Auszahlungen aus der Finanzierungstätigkeit							0,00	0,00	0,00
SA4	Saldo (4) Geldfluss aus der Finanzierungstätigkeit (35 - 36)							0,00	0,00	0,00
SA5	Saldo (5) Geldfluss aus der voranschlagswirksamen Gebarung (Saldo 3 + Saldo 4)							-16.674,48	-24.100,00	7.425,52
264	Eislaufplätze und -hallen									
264100	Eislaufplatz Maltschacher See									
Operative Gebarung										
SU 21 / 31	Summe Erträge / Einzahlungen operative Gebarung				0,00	0,00	0,00	0,00	0,00	0,00
1/264100-400000	Materialien (soweit nicht zugeordnet)	2221	3221	23		200,00	-200,00		200,00	-200,00
1/264100-616000	Instandhaltung von Maschinen	2224	3224	24		200,00	-200,00		200,00	-200,00
1/264100-720109	Kostenbeitrag Wirtschaftshof Arbeiter	2225	3225	24	1.184,00	1.500,00	-316,00	1.184,00	1.500,00	-316,00
1/264100-720209	Kostenbeitrag Wirtschaftshof Maschinen	2225	3225	24	202,30	300,00	-97,70	202,30	300,00	-97,70
SU 22 / 32	Summe Aufwendungen / Auszahlungen operative Gebarung				1.386,30	2.200,00	-813,70	1.386,30	2.200,00	-813,70
SA 0 / SA 1	(0) Nettoergebnis (21 - 22) / (1) Geldfluss operative Gebarung (31 - 32)				-1.386,30	-2.200,00	813,70	-1.386,30	-2.200,00	813,70
SU 23	Summe Haushaltsrücklagen				0,00	0,00	0,00	0,00	0,00	0,00
SA00	Nettoergebnis nach Zuw./Entn. Haushaltsrücklagen (Saldo 0 +/- SU23)				-1.386,30	-2.200,00	813,70			
Investive Gebarung										
SU 33	Summe Einzahlungen investive Gebarung							0,00	0,00	0,00
SU 34	Summe Auszahlungen investive Gebarung							0,00	0,00	0,00
SA2	Saldo (2) Geldfluss aus der Investiven Gebarung (33 - 34)							0,00	0,00	0,00
SA3	Saldo (3) Nettofinanzierungssaldo (Saldo 1 + Saldo 2)							-1.386,30	-2.200,00	813,70
Finanzierungstätigkeit										
SU 35	Summe Einzahlungen aus der Finanzierungstätigkeit							0,00	0,00	0,00
SU 36	Summe Auszahlungen aus der Finanzierungstätigkeit							0,00	0,00	0,00
SA4	Saldo (4) Geldfluss aus der Finanzierungstätigkeit (35 - 36)							0,00	0,00	0,00

	MVAG	MVAG	QU	Ergebnisrechnung			Finanzierungsrechnung			
				EH	FH		RA 2020	VA 2020	RA - VA	RA 2020
SA5	Saldo (5) Geldfluss aus der voranschlagswirksamen Gebarung (Saldo 3 + Saldo 4)							-1.386,30	-2.200,00	813,70
264200	Eislaufplatz Flatschacher See									
Operative Gebarung										
SU 21 / 31	Summe Erträge / Einzahlungen operative Gebarung							0,00	0,00	0,00
1/264200-400000	Materialien (soweit nicht zugeordnet)	2221	3221	23	6,25			6,25		6,25
1/264200-616000	Instandhaltung von Maschinen	2224	3224	24		200,00	-200,00		200,00	-200,00
1/264200-720109	Kostenbeitrag Wirtschaftshof Arbeiter	2225	3225	24	5.440,50	5.200,00	240,50	5.440,50	5.200,00	240,50
1/264200-720209	Kostenbeitrag Wirtschaftshof Maschinen	2225	3225	24	642,70	1.600,00	-957,30	642,70	1.600,00	-957,30
SU 22 / 32	Summe Aufwendungen / Auszahlungen operative Gebarung				6.089,45	7.000,00	-910,55	6.089,45	7.000,00	-910,55
SA 0 / SA 1	(0) Nettoergebnis (21 - 22) / (1) Geldfluss operative Gebarung (31 - 32)				-6.089,45	-7.000,00	910,55	-6.089,45	-7.000,00	910,55
SU 23	Summe Haushaltsrücklagen				0,00	0,00	0,00	0,00	0,00	0,00
SA00	Nettoergebnis nach Zuw./Entn. Haushaltsrücklagen (Saldo 0 +/- SU23)				-6.089,45	-7.000,00	910,55			
Investive Gebarung										
SU 33	Summe Einzahlungen investive Gebarung							0,00	0,00	0,00
SU 34	Summe Auszahlungen investive Gebarung							0,00	0,00	0,00
SA2	Saldo (2) Geldfluss aus der Investiven Gebarung (33 - 34)							0,00	0,00	0,00
SA3	Saldo (3) Nettofinanzierungssaldo (Saldo 1 + Saldo 2)							-6.089,45	-7.000,00	910,55
Finanzierungstätigkeit										
SU 35	Summe Einzahlungen aus der Finanzierungstätigkeit							0,00	0,00	0,00
SU 36	Summe Auszahlungen aus der Finanzierungstätigkeit							0,00	0,00	0,00
SA4	Saldo (4) Geldfluss aus der Finanzierungstätigkeit (35 - 36)							0,00	0,00	0,00
SA5	Saldo (5) Geldfluss aus der voranschlagswirksamen Gebarung (Saldo 3 + Saldo 4)							-6.089,45	-7.000,00	910,55
264300	Eislaufplatz Teich Glanhofen									
Operative Gebarung										
SU 21 / 31	Summe Erträge / Einzahlungen operative Gebarung				0,00	0,00	0,00	0,00	0,00	0,00
1/264300-616000	Instandhaltung von Maschinen	2224	3224	24		100,00	-100,00		100,00	-100,00
1/264300-720109	Kostenbeitrag Wirtschaftshof Arbeiter	2225	3225	24	835,50	1.000,00	-164,50	835,50	1.000,00	-164,50
1/264300-720209	Kostenbeitrag Wirtschaftshof Maschinen	2225	3225	24	199,60	300,00	-100,40	199,60	300,00	-100,40
SU 22 / 32	Summe Aufwendungen / Auszahlungen operative Gebarung				1.035,10	1.400,00	-364,90	1.035,10	1.400,00	-364,90
SA 0 / SA 1	(0) Nettoergebnis (21 - 22) / (1) Geldfluss operative Gebarung (31 - 32)				-1.035,10	-1.400,00	364,90	-1.035,10	-1.400,00	364,90
SU 23	Summe Haushaltsrücklagen				0,00	0,00	0,00	0,00	0,00	0,00
SA00	Nettoergebnis nach Zuw./Entn. Haushaltsrücklagen (Saldo 0 +/- SU23)				-1.035,10	-1.400,00	364,90			
Investive Gebarung										
SU 33	Summe Einzahlungen investive Gebarung							0,00	0,00	0,00
SU 34	Summe Auszahlungen investive Gebarung							0,00	0,00	0,00
SA2	Saldo (2) Geldfluss aus der Investiven Gebarung (33 - 34)							0,00	0,00	0,00

		MVAG MVAG QU			Ergebnisrechnung			Finanzierungsrechnung		
		EH	FH	QU	RA 2020	VA 2020	RA - VA	RA 2020	VA 2020	RA - VA
SA3	Saldo (3) Nettofinanzierungssaldo (Saldo 1 + Saldo 2)							-1.035,10	-1.400,00	364,90
Finanzierungstätigkeit										
SU 35	Summe Einzahlungen aus der Finanzierungstätigkeit							0,00	0,00	0,00
SU 36	Summe Auszahlungen aus der Finanzierungstätigkeit							0,00	0,00	0,00
SA4	Saldo (4) Geldfluss aus der Finanzierungstätigkeit (35 – 36)							0,00	0,00	0,00
SA5	Saldo (5) Geldfluss aus der voranschlagswirksamen Gebarung (Saldo 3 + Saldo 4)							-1.035,10	-1.400,00	364,90
265	Tennisplätze und –hallen									
265000	Tennisplätze und -hallen									
Operative Gebarung										
2/265000+811000	Einnahmen aus der Vermietung und Verpachtung (exkl. 20% MWSt)	2115	3115	14	1.739,04	1.700,00	39,04	1.739,04	1.700,00	39,04
SU 21 / 31	Summe Erträge / Einzahlungen operative Gebarung				1.739,04	1.700,00	39,04	1.739,04	1.700,00	39,04
SU 22 / 32	Summe Aufwendungen / Auszahlungen operative Gebarung				0,00	0,00	0,00	0,00	0,00	0,00
SA 0 / SA 1	(0) Nettoergebnis (21 - 22) / (1) Geldfluss operative Gebarung (31 – 32)				1.739,04	1.700,00	39,04	1.739,04	1.700,00	39,04
SU 23	Summe Haushaltsrücklagen				0,00	0,00	0,00	0,00	0,00	0,00
SA00	Nettoergebnis nach Zuw./Entn. Haushaltsrücklagen (Saldo 0 +/- SU23)				1.739,04	1.700,00	39,04			
Investive Gebarung										
SU 33	Summe Einzahlungen investive Gebarung							0,00	0,00	0,00
SU 34	Summe Auszahlungen investive Gebarung							0,00	0,00	0,00
SA2	Saldo (2) Geldfluss aus der Investiven Gebarung (33 – 34)							0,00	0,00	0,00
SA3	Saldo (3) Nettofinanzierungssaldo (Saldo 1 + Saldo 2)							1.739,04	1.700,00	39,04
Finanzierungstätigkeit										
SU 35	Summe Einzahlungen aus der Finanzierungstätigkeit							0,00	0,00	0,00
SU 36	Summe Auszahlungen aus der Finanzierungstätigkeit							0,00	0,00	0,00
SA4	Saldo (4) Geldfluss aus der Finanzierungstätigkeit (35 – 36)							0,00	0,00	0,00
SA5	Saldo (5) Geldfluss aus der voranschlagswirksamen Gebarung (Saldo 3 + Saldo 4)							1.739,04	1.700,00	39,04
266	Wintersportanlagen									
266000	Wintersportanlagen									
Operative Gebarung										
SU 21 / 31	Summe Erträge / Einzahlungen operative Gebarung				0,00	0,00	0,00	0,00	0,00	0,00
1/266000-400000	Materialien (soweit nicht zugeordnet)	2221	3221	23		300,00	-300,00		300,00	-300,00
1/266000-616000	Instandhaltung von Maschinen	2224	3224	24		200,00	-200,00		200,00	-200,00
1/266000-619000	Instandhaltung von Sonderanlagen	2224	3224	24		200,00	-200,00		200,00	-200,00
1/266000-720109	Kostenbeitrag Wirtschaftshof Arbeiter	2225	3225	24	273,00	3.000,00	-2.727,00	273,00	3.000,00	-2.727,00
1/266000-720209	Kostenbeitrag Wirtschaftshof Maschinen	2225	3225	24	72,80	500,00	-427,20	72,80	500,00	-427,20
SU 22 / 32	Summe Aufwendungen / Auszahlungen operative Gebarung				345,80	4.200,00	-3.854,20	345,80	4.200,00	-3.854,20

	MVAG	MVAG QU			Ergebnisrechnung			Finanzierungsrechnung			
		EH	FH		RA 2020	VA 2020	RA - VA	RA 2020	VA 2020	RA - VA	
SA 0 / SA 1		(0) Nettoergebnis (21 - 22) / (1) Geldfluss operative Gebarung (31 - 32)			-345,80	-4.200,00	3.854,20	-345,80	-4.200,00	3.854,20	
SU 23		Summe Haushaltsrücklagen			0,00	0,00	0,00	0,00	0,00	0,00	
SA00		Nettoergebnis nach Zuw./Entn. Haushaltsrücklagen (Saldo 0 +/- SU23)			-345,80	-4.200,00	3.854,20				
Investive Gebarung											
SU 33		Summe Einzahlungen investive Gebarung						0,00	0,00	0,00	
SU 34		Summe Auszahlungen investive Gebarung						0,00	0,00	0,00	
SA2		Saldo (2) Geldfluss aus der Investiven Gebarung (33 - 34)						0,00	0,00	0,00	
SA3		Saldo (3) Nettofinanzierungssaldo (Saldo 1 + Saldo 2)						-345,80	-4.200,00	3.854,20	
Finanzierungstätigkeit											
SU 35		Summe Einzahlungen aus der Finanzierungstätigkeit						0,00	0,00	0,00	
SU 36		Summe Auszahlungen aus der Finanzierungstätigkeit						0,00	0,00	0,00	
SA4		Saldo (4) Geldfluss aus der Finanzierungstätigkeit (35 - 36)						0,00	0,00	0,00	
SA5		Saldo (5) Geldfluss aus der voranschlagswirksamen Gebarung (Saldo 3 + Saldo 4)						-345,80	-4.200,00	3.854,20	
269		Sonstige Einrichtungen und Maßnahmen									
269000		Sonst. Einrichtungen und Maßnahmen des Sports									
Operative Gebarung											
2/269000+861100		Transfers von Ländern, Landesfonds und Landeskammern - BZ operative Gebarung	2121	3121	15	27.867,00	27.800,00	67,00	27.867,00	27.800,00	67,00
SU 21 / 31		Summe Erträge / Einzahlungen operative Gebarung			27.867,00	27.800,00	67,00	27.867,00	27.800,00	67,00	
1/269000-613000		Instandhaltung von sonstigen Grundstückseinrichtungen	2224	3224	24	11,42	1.200,00	-1.188,58	11,42	1.200,00	-1.188,58
1/269000-720109		Kostenbeitrag Wirtschaftshof Arbeiter	2225	3225	24	675,00	3.000,00	-2.325,00	675,00	3.000,00	-2.325,00
1/269000-720209		Kostenbeitrag Wirtschaftshof Maschinen	2225	3225	24	110,50	500,00	-389,50	110,50	500,00	-389,50
1/269000-728000		Entgelte für sonstige Leistungen	2225	3225	24	211,24	500,00	-288,76	211,24	500,00	-288,76
1/269000-757100		Subventionen an Vereine	2234	3234	27	85.456,00	99.000,00	-13.544,00	85.456,00	99.000,00	-13.544,00
1/269000-757110		Subventionen an Vereine (Schließgebühr)	2234	3234	27		800,00	-800,00		800,00	-800,00
1/269000-757120		Subventionen an Vereine (Sportveranstaltungen usw.)	2234	3234	27	300,00	1.000,00	-700,00	300,00	1.000,00	-700,00
1/269000-768000		sonst. lfd. Transferzahlungen an private Haushalte	2234	3234	27	1.000,00	800,00	200,00	1.000,00	800,00	200,00
1/269000-772000		Kapitaltransfers an Gemeinden, Gemeindeverbände (ohne marktbestimmte Tätigkeit) und Gemeindefonds	2231		43	2.000,00	2.000,00				
SU 22 / 32		Summe Aufwendungen / Auszahlungen operative Gebarung			89.764,16	108.800,00	-19.035,84	87.764,16	106.800,00	-19.035,84	
SA 0 / SA 1		(0) Nettoergebnis (21 - 22) / (1) Geldfluss operative Gebarung (31 - 32)			-61.897,16	-81.000,00	19.102,84	-59.897,16	-79.000,00	19.102,84	
SU 23		Summe Haushaltsrücklagen			0,00	0,00	0,00	0,00	0,00	0,00	

		MVAG MVAG QU			Ergebnisrechnung			Finanzierungsrechnung		
		EH	FH	QU	RA 2020	VA 2020	RA - VA	RA 2020	VA 2020	RA - VA
SA00	Nettoergebnis nach Zuw./Entn. Haushaltsrücklagen (Saldo 0 +/- SU23)				-61.897,16	-81.000,00	19.102,84			
Investive Gebarung										
SU 33	Summe Einzahlungen investive Gebarung							0,00	0,00	0,00
1/269000-772000	Kapitaltransfers an Gemeinden, Gemeindeverbände (ohne marktbestimmte Tätigkeit) und Gemeindefonds		3431	43				2.000,00	2.000,00	
SU 34	Summe Auszahlungen investive Gebarung							2.000,00	2.000,00	0,00
SA2	Saldo (2) Geldfluss aus der Investiven Gebarung (33 – 34)							-2.000,00	-2.000,00	0,00
SA3	Saldo (3) Nettofinanzierungssaldo (Saldo 1 + Saldo 2)							-61.897,16	-81.000,00	19.102,84
Finanzierungstätigkeit										
SU 35	Summe Einzahlungen aus der Finanzierungstätigkeit							0,00	0,00	0,00
SU 36	Summe Auszahlungen aus der Finanzierungstätigkeit							0,00	0,00	0,00
SA4	Saldo (4) Geldfluss aus der Finanzierungstätigkeit (35 – 36)							0,00	0,00	0,00
SA5	Saldo (5) Geldfluss aus der voranschlagswirksamen Gebarung (Saldo 3 + Saldo 4)							-61.897,16	-81.000,00	19.102,84
269100	Funpark Schulhausgasse									
Operative Gebarung										
SU 21 / 31	Summe Erträge / Einzahlungen operative Gebarung				0,00	0,00	0,00	0,00	0,00	0,00
1/269100-613000	Instandhaltung von sonstigen Grundstückseinrichtungen	2224	3224	24	6.199,81	5.700,00	499,81	6.199,81	5.700,00	499,81
1/269100-618000	Instandhaltung von sonstigen Anlagen	2224	3224	24	7,05	200,00	-192,95	7,05	200,00	-192,95
1/269100-720109	Kostenbeitrag Wirtschaftshof Arbeiter	2225	3225	24	16.666,00	2.000,00	14.666,00	16.666,00	2.000,00	14.666,00
1/269100-720209	Kostenbeitrag Wirtschaftshof Maschinen	2225	3225	24	1.224,85	800,00	424,85	1.224,85	800,00	424,85
1/269100-728000	Entgelte für sonstige Leistungen	2225	3225	24	121,05	200,00	-78,95	121,05	200,00	-78,95
SU 22 / 32	Summe Aufwendungen / Auszahlungen operative Gebarung				24.218,76	8.900,00	15.318,76	24.218,76	8.900,00	15.318,76
SA 0 / SA 1	(0) Nettoergebnis (21 - 22) / (1) Geldfluss operative Gebarung (31 – 32)				-24.218,76	-8.900,00	-15.318,76	-24.218,76	-8.900,00	-15.318,76
SU 23	Summe Haushaltsrücklagen				0,00	0,00	0,00	0,00	0,00	0,00
SA00	Nettoergebnis nach Zuw./Entn. Haushaltsrücklagen (Saldo 0 +/- SU23)				-24.218,76	-8.900,00	-15.318,76			
Investive Gebarung										
SU 33	Summe Einzahlungen investive Gebarung							0,00	0,00	0,00
SU 34	Summe Auszahlungen investive Gebarung							0,00	0,00	0,00
SA2	Saldo (2) Geldfluss aus der Investiven Gebarung (33 – 34)							0,00	0,00	0,00
SA3	Saldo (3) Nettofinanzierungssaldo (Saldo 1 + Saldo 2)							-24.218,76	-8.900,00	-15.318,76
Finanzierungstätigkeit										
SU 35	Summe Einzahlungen aus der Finanzierungstätigkeit							0,00	0,00	0,00
SU 36	Summe Auszahlungen aus der Finanzierungstätigkeit							0,00	0,00	0,00
SA4	Saldo (4) Geldfluss aus der Finanzierungstätigkeit (35 – 36)							0,00	0,00	0,00

		MVAG MVAG QU			Ergebnisrechnung			Finanzierungsrechnung		
		EH	FH		RA 2020	VA 2020	RA - VA	RA 2020	VA 2020	RA - VA
SA5	Saldo (5) Geldfluss aus der voranschlagswirksamen Gebarung (Saldo 3 + Saldo 4)							-24.218,76	-8.900,00	-15.318,76
27	Erwachsenenbildung									
270	Volkshochschulen									
270000	Volkshochschulen									
Operative Gebarung										
SU 21 / 31	Summe Erträge / Einzahlungen operative Gebarung				0,00	0,00	0,00	0,00	0,00	0,00
1/270000-757100	Subventionen an Vereine (Volkshochschule)	2234	3234	27	200,00	200,00		200,00	200,00	
SU 22 / 32	Summe Aufwendungen / Auszahlungen operative Gebarung				200,00	200,00	0,00	200,00	200,00	0,00
SA 0 / SA 1	(0) Nettoergebnis (21 - 22) / (1) Geldfluss operative Gebarung (31 - 32)				-200,00	-200,00	0,00	-200,00	-200,00	0,00
SU 23	Summe Haushaltsrücklagen				0,00	0,00	0,00	0,00	0,00	0,00
SA00	Nettoergebnis nach Zuw./Entn. Haushaltsrücklagen (Saldo 0 +/- SU23)				-200,00	-200,00	0,00			
Investive Gebarung										
SU 33	Summe Einzahlungen investive Gebarung							0,00	0,00	0,00
SU 34	Summe Auszahlungen investive Gebarung							0,00	0,00	0,00
SA2	Saldo (2) Geldfluss aus der Investiven Gebarung (33 - 34)							0,00	0,00	0,00
SA3	Saldo (3) Nettofinanzierungssaldo (Saldo 1 + Saldo 2)							-200,00	-200,00	0,00
Finanzierungstätigkeit										
SU 35	Summe Einzahlungen aus der Finanzierungstätigkeit							0,00	0,00	0,00
SU 36	Summe Auszahlungen aus der Finanzierungstätigkeit							0,00	0,00	0,00
SA4	Saldo (4) Geldfluss aus der Finanzierungstätigkeit (35 - 36)							0,00	0,00	0,00
SA5	Saldo (5) Geldfluss aus der voranschlagswirksamen Gebarung (Saldo 3 + Saldo 4)							-200,00	-200,00	0,00
273	Volksbüchereien									
273000	Volksbüchereien									
Operative Gebarung										
2/273000+808000	Veräußerung von Altmaterial	2116	3116	16		200,00	-200,00		200,00	-200,00
2/273000+810000	Leistungserlöse (Buchleihgebühren, exkl. 10% MWSt)	2114	3114	13	1.690,91	2.000,00	-309,09	1.690,91	2.000,00	-309,09
2/273000+810019	Leistungserlöse (Einschreibgeb., exkl. 10% MWSt)	2114	3114	13	34,58	100,00	-65,42	34,58	100,00	-65,42
2/273000+813000	Erträge aus der Auflösung von Investitionszuschüssen (Kapitaltransfers)	2127			93,03		93,03			
SU 21 / 31	Summe Erträge / Einzahlungen operative Gebarung				1.818,52	2.300,00	-481,48	1.725,49	2.300,00	-574,51
1/273000-400000	Geringwertige Wirtschaftsgüter des Anlagevermögens	2221	3221	23	116,25	200,00	-83,75	116,25	200,00	-83,75
1/273000-400100	Materialien (soweit nicht zugeordnet)	2221	3221	23	76,14	400,00	-323,86	76,14	400,00	-323,86

		MVAG			Ergebnisrechnung			Finanzierungsrechnung		
		EH	FH	QU	RA 2020	VA 2020	RA - VA	RA 2020	VA 2020	RA - VA
1/273000-457000	Druckwerke (keine Vorsteuer)	2221	3221	23	28,00		28,00	28,00		28,00
1/273000-457010	Druckwerke (10% Vorsteuer)	2221	3221	23	1.002,49	800,00	202,49	314,21	800,00	-485,79
1/273000-457020	Druckwerke (20% Vorsteuer)	2221	3221	23		500,00	-500,00		500,00	-500,00
1/273000-510000	Geldbezüge der Vertragsbediensteten der Verwaltung	2211	3211	20	19.899,04	19.900,00	-0,96	19.899,04	19.900,00	-0,96
1/273000-522000	Geldbezüge der nicht ganzjährig beschäftigten Angestellten	2211	3211	20	1.561,92	1.400,00	161,92	1.561,92	1.400,00	161,92
1/273000-569000	Sonstige Nebengebühren	2211	3211	20	616,44	600,00	16,44	616,44	600,00	16,44
1/273000-580000	Dienstgeberbeiträge zum Ausgleichs fonds für Familienbeihilfen	2212	3212	20	60,91	100,00	-39,09	60,91	100,00	-39,09
1/273000-582000	Sonstige Dienstgeberbeiträge zur sozialen Sicherheit	2212	3212	20	4.611,18	4.600,00	11,18	4.611,18	4.600,00	11,18
1/273000-590000	Freiwillige Sozialleistungen	2212	3212	20	393,24	400,00	-6,76	393,24	400,00	-6,76
1/273000-593000	Dotierung von Rückstellungen für nicht konsumierte Urlaube	2214			572,63		572,63			
1/273000-593100	Dotierung von Rückstellungen für nicht konsumierte Zeitguthaben	2214			10,86		10,86			
1/273000-680100	Planmäßige Abschreibung - Immaterielle Vermögenswerte	2226			265,24	300,00	-34,76			
1/273000-680700	Planmäßige Abschreibung - Amts-, Betriebs- und Geschäftsausstattung	2226			263,62	300,00	-36,38			
1/273000-720309	Interne Leistungsverrechnung - Personalkosten	2225	3225	24	1.338,91	1.100,00	238,91	1.338,91	1.100,00	238,91
1/273000-720409	Interne Leistungsverrechnung - Sachkosten	2225	3225	24	1.440,22	1.600,00	-159,78	1.440,22	1.600,00	-159,78
1/273000-726000	Mitgliedsbeiträge an Institutionen	2225	3225	24	80,00	100,00	-20,00	80,00	100,00	-20,00
SU 22 / 32	Summe Aufwendungen / Auszahlungen operative Gebarung				32.337,09	32.300,00	37,09	30.536,46	31.700,00	-1.163,54
SA 0 / SA 1	(0) Nettoergebnis (21 - 22) / (1) Geldfluss operative Gebarung (31 - 32)				-30.518,57	-30.000,00	-518,57	-28.810,97	-29.400,00	589,03
SU 23	Summe Haushaltsrücklagen				0,00	0,00	0,00	0,00	0,00	0,00
SA00	Nettoergebnis nach Zuw./Entn. Haushaltsrücklagen (Saldo 0 +/- SU23)				-30.518,57	-30.000,00	-518,57			
Investive Gebarung										
SU 33	Summe Einzahlungen investive Gebarung							0,00	0,00	0,00
1/273000-070000	Aktivierungsfähige Rechte		3411	42				265,24	300,00	-34,76
SU 34	Summe Auszahlungen investive Gebarung							265,24	300,00	-34,76
SA2	Saldo (2) Geldfluss aus der Investiven Gebarung (33 - 34)							-265,24	-300,00	34,76
SA3	Saldo (3) Nettofinanzierungssaldo (Saldo 1 + Saldo 2)							-29.076,21	-29.700,00	623,79
Finanzierungstätigkeit										
SU 35	Summe Einzahlungen aus der Finanzierungstätigkeit							0,00	0,00	0,00
SU 36	Summe Auszahlungen aus der Finanzierungstätigkeit							0,00	0,00	0,00
SA4	Saldo (4) Geldfluss aus der Finanzierungstätigkeit (35 - 36)							0,00	0,00	0,00

	MVAG MVAG QU		Ergebnisrechnung			Finanzierungsrechnung		
	EH	FH	RA 2020	VA 2020	RA - VA	RA 2020	VA 2020	RA - VA
SA5	Saldo (5) Geldfluss aus der voranschlagswirksamen Gebarung (Saldo 3 + Saldo 4)					-29.076,21	-29.700,00	623,79

		MVAG			Ergebnisrechnung			Finanzierungsrechnung		
		EH	FH	QU	RA 2020	VA 2020	RA - VA	RA 2020	VA 2020	RA - VA
3 Kunst, Kultur und Kultus										
32	Musik und darstellende Kunst									
320	Ausbildung in Musik und darstellender Kunst									
320000	Musikschule									
Operative Gebarung										
2/320000+816400	Kostenersätze für sonst. Leistungen (Musikschulbeiträge)	2114	3114	13	19.781,70	19.700,00	81,70	19.765,93	19.700,00	65,93
2/320000+817200	Erträge aus der Auflösung von sonstigen Rückstellungen - nicht konsumierte Urlaube	2117			83,62		83,62			
2/320000+888000	Transfers von der Europäischen Union	2125	3125	15		15.000,00	-15.000,00		15.000,00	-15.000,00
SU 21 / 31	Summe Erträge / Einzahlungen operative Gebarung				19.865,32	34.700,00	-14.834,68	19.765,93	34.700,00	-14.934,07
1/320000-400000	Geringwertige Wirtschaftsgüter des Anlagevermögens	2221	3221	23	356,86	500,00	-143,14	356,86	500,00	-143,14
1/320000-400100	Materialien (soweit nicht zugeordnet)	2221	3221	23	1.332,65	2.000,00	-667,35	1.332,65	2.000,00	-667,35
1/320000-454000	Reinigungsmittel	2221	3221	23	819,07	2.500,00	-1.680,93	819,07	2.500,00	-1.680,93
1/320000-457000	Druckwerke	2221	3221	23	1.245,66	1.500,00	-254,34	1.245,66	1.500,00	-254,34
1/320000-511000	Geldbezüge der Vertragsbediensteten in handwerklicher Verwendung	2211	3211	20	32.404,68	32.400,00	4,68	32.404,68	32.400,00	4,68
1/320000-522000	Geldbezüge der nicht ganzjährig beschäftigten Angestellten	2211	3211	20	16.505,72	16.100,00	405,72	16.505,72	16.100,00	405,72
1/320000-523000	Geldbezüge der nicht ganzjährig beschäftigten Arbeiter	2211	3211	20	901,05	1.000,00	-98,95	901,05	1.000,00	-98,95
1/320000-563000	Sonstige Aufwandsentschädigungen	2213	3213	20	353,28	400,00	-46,72	353,28	400,00	-46,72
1/320000-580000	Dienstgeberbeiträge zum Ausgleichs fonds für Familienbeihilfen	2212	3212	20	1.956,45	1.900,00	56,45	1.956,45	1.900,00	56,45
1/320000-582000	Sonstige Dienstgeberbeiträge zur sozialen Sicherheit	2212	3212	20	10.333,12	10.300,00	33,12	10.333,12	10.300,00	33,12
1/320000-582200	Beitrag Mitarbeitervorsorgekasse	2212	3212	20	257,12	200,00	57,12	257,12	200,00	57,12
1/320000-593100	Dotierung von Rückstellungen für nicht konsumierte Zeitguthaben	2214			279,60		279,60			
1/320000-600100	Strom	2222	3222	24	873,37	1.000,00	-126,63	873,37	1.000,00	-126,63
1/320000-618000	Instandhaltung von sonstigen Anlagen	2224	3224	24	2.735,21	3.200,00	-464,79	2.735,21	3.200,00	-464,79
1/320000-630000	Postdienste	2222	3222	24	532,50	600,00	-67,50	532,50	600,00	-67,50
1/320000-631000	Telekommunikationsdienste	2222	3222	24	838,12	15.800,00	-14.961,88	838,12	15.800,00	-14.961,88
1/320000-680700	Planmäßige Abschreibung - Amts-, Betriebs- und Geschäftsausstattung	2226			1.919,55	900,00	1.019,55			
1/320000-705000	Operating Leasing	2223	3223	24	843,56	1.600,00	-756,44	843,56	1.600,00	-756,44
1/320000-720109	Kostenbeitrag Wirtschaftshof Arbeiter	2225	3225	24	609,00	1.000,00	-391,00	609,00	1.000,00	-391,00
1/320000-720209	Kostenbeitrag Wirtschaftshof Maschinen	2225	3225	24	33,70	200,00	-166,30	33,70	200,00	-166,30

		MVAG			Ergebnisrechnung			Finanzierungsrechnung		
		EH	FH	QU	RA 2020	VA 2020	RA - VA	RA 2020	VA 2020	RA - VA
1/320000-720309	Interne Leistungsverrechnung - Personalkosten	2225	3225	24	39.477,15	36.800,00	2.677,15	39.477,15	36.800,00	2.677,15
1/320000-720409	Interne Leistungsverrechnung - Sachkosten	2225	3225	24	28.189,13	30.800,00	-2.610,87	28.189,13	30.800,00	-2.610,87
1/320000-728000	Entgelte für sonstige Leistungen	2225	3225	24	600,00	700,00	-100,00	600,00	700,00	-100,00
1/320000-752100	Schülerhaltungsbeiträge	2231	3231	26	597,92	800,00	-202,08	597,92	800,00	-202,08
SU 22 / 32	Summe Aufwendungen / Auszahlungen operative Gebarung				143.994,47	162.200,00	-18.205,53	141.795,32	161.300,00	-19.504,68
SA 0 / SA 1	(0) Nettoergebnis (21 - 22) / (1) Geldfluss operative Gebarung (31 - 32)				-124.129,15	-127.500,00	3.370,85	-122.029,39	-126.600,00	4.570,61
SU 23	Summe Haushaltsrücklagen				0,00	0,00	0,00	0,00	0,00	0,00
SA00	Nettoergebnis nach Zuw./Entn. Haushaltsrücklagen (Saldo 0 +/- SU23)				-124.129,15	-127.500,00	3.370,85			
Investive Gebarung										
SU 33	Summe Einzahlungen investive Gebarung							0,00	0,00	0,00
1/320000-042000	Amtsausstattung		3415	41				723,60	800,00	-76,40
1/320000-042100	Betriebsausstattung (Instrumente usw.)		3415	41				1.472,40	2.000,00	-527,60
1/320000-070000	Aktivierungsfähige Rechte		3411	42					300,00	-300,00
SU 34	Summe Auszahlungen investive Gebarung							2.196,00	3.100,00	-904,00
SA2	Saldo (2) Geldfluss aus der Investiven Gebarung (33 - 34)							-2.196,00	-3.100,00	904,00
SA3	Saldo (3) Nettofinanzierungssaldo (Saldo 1 + Saldo 2)							-124.225,39	-129.700,00	5.474,61
Finanzierungstätigkeit										
SU 35	Summe Einzahlungen aus der Finanzierungstätigkeit							0,00	0,00	0,00
SU 36	Summe Auszahlungen aus der Finanzierungstätigkeit							0,00	0,00	0,00
SA4	Saldo (4) Geldfluss aus der Finanzierungstätigkeit (35 - 36)							0,00	0,00	0,00
SA5	Saldo (5) Geldfluss aus der voranschlagswirksamen Gebarung (Saldo 3 + Saldo 4)							-124.225,39	-129.700,00	5.474,61
322	Maßnahmen zur Förderung der Musikpflege									
322000	Maßnahmen zur Förderung der Musik pflege									
Operative Gebarung										
SU 21 / 31	Summe Erträge / Einzahlungen operative Gebarung				0,00	0,00	0,00	0,00	0,00	0,00
1/322000-720309	Interne Leistungsverrechnung - Personalkosten	2225	3225	24	12.469,23	14.500,00	-2.030,77	12.469,23	14.500,00	-2.030,77
1/322000-720409	Interne Leistungsverrechnung - Sachkosten	2225	3225	24	12.022,99	12.900,00	-877,01	12.022,99	12.900,00	-877,01
1/322000-757100	Subventionen an Vereine (Musik-, Gesangsvereine etc.)	2234	3234	27	5.000,00	5.000,00		5.000,00	5.000,00	
SU 22 / 32	Summe Aufwendungen / Auszahlungen operative Gebarung				29.492,22	32.400,00	-2.907,78	29.492,22	32.400,00	-2.907,78
SA 0 / SA 1	(0) Nettoergebnis (21 - 22) / (1) Geldfluss operative Gebarung (31 - 32)				-29.492,22	-32.400,00	2.907,78	-29.492,22	-32.400,00	2.907,78
SU 23	Summe Haushaltsrücklagen				0,00	0,00	0,00	0,00	0,00	0,00
SA00	Nettoergebnis nach Zuw./Entn. Haushaltsrücklagen (Saldo 0 +/- SU23)				-29.492,22	-32.400,00	2.907,78			

	MVAG	MVAG	QU	Ergebnisrechnung			Finanzierungsrechnung			
				EH	FH		RA 2020	VA 2020	RA - VA	RA 2020
Investive Gebarung										
SU 33								0,00	0,00	0,00
SU 34								0,00	0,00	0,00
SA2								0,00	0,00	0,00
SA3								-29.492,22	-32.400,00	2.907,78
Finanzierungstätigkeit										
SU 35								0,00	0,00	0,00
SU 36								0,00	0,00	0,00
SA4								0,00	0,00	0,00
SA5								-29.492,22	-32.400,00	2.907,78
36 Heimatpflege										
360 Heimatmuseen										
360000 Heimatmuseen										
Operative Gebarung										
2/360000+861100				2121	3121	15		5.000,00	5.000,00	
SU 21 / 31								5.000,00	5.000,00	0,00
1/360000-400000				2221	3221	23			500,00	-500,00
1/360000-400100				2221	3221	23		1,82	1,82	1,82
1/360000-522000				2211	3211	20		1.962,12	2.200,00	-237,88
1/360000-580000				2212	3212	20		76,50	100,00	-23,50
1/360000-582000				2212	3212	20		325,07	400,00	-74,93
1/360000-582200				2212	3212	20		9,82	100,00	-90,18
1/360000-720109				2225	3225	24		1.365,00	1.000,00	365,00
1/360000-720209				2225	3225	24		160,60	500,00	-339,40
1/360000-720309				2225	3225	24		11.687,34	16.600,00	-4.912,66
1/360000-720409				2225	3225	24		13.593,38	14.400,00	-806,62
1/360000-757000				2234	3234	27		3.500,00	3.500,00	
SU 22 / 32								32.681,65	39.300,00	-6.618,35
SA 0 / SA 1								-27.681,65	-34.300,00	6.618,35

	MVAG	MVAG QU	Ergebnisrechnung			Finanzierungsrechnung					
			EH	FH	RA 2020	VA 2020	RA - VA	RA 2020	VA 2020	RA - VA	
SU 23					0,00	0,00	0,00	0,00	0,00	0,00	
SA00					-27.681,65	-34.300,00	6.618,35				
Investive Gebarung											
SU 33								0,00	0,00	0,00	
SU 34								0,00	0,00	0,00	
SA2								0,00	0,00	0,00	
SA3								-27.681,65	-34.300,00	6.618,35	
Finanzierungstätigkeit											
SU 35								0,00	0,00	0,00	
SU 36								0,00	0,00	0,00	
SA4								0,00	0,00	0,00	
SA5								-27.681,65	-34.300,00	6.618,35	
361 Nichtwissenschaftliche Archive											
361000 Gemeindearchiv/Gemeindechronik											
Operative Gebarung											
SU 21 / 31					0,00	0,00	0,00	0,00	0,00	0,00	
1/361000-400000			2221	3221	23		300,00	-300,00		300,00	-300,00
1/361000-728000			2225	3225	24		300,00	-300,00		300,00	-300,00
SU 22 / 32								0,00	600,00	-600,00	
SA 0 / SA 1								0,00	-600,00	600,00	
SU 23								0,00	0,00	0,00	
SA00								0,00	-600,00	600,00	
Investive Gebarung											
SU 33								0,00	0,00	0,00	
SU 34								0,00	0,00	0,00	
SA2								0,00	0,00	0,00	
SA3								0,00	-600,00	600,00	
Finanzierungstätigkeit											
SU 35								0,00	0,00	0,00	
SU 36								0,00	0,00	0,00	
SA4								0,00	0,00	0,00	
SA5								0,00	-600,00	600,00	

		MVAG			Ergebnisrechnung			Finanzierungsrechnung		
		EH	FH	QU	RA 2020	VA 2020	RA - VA	RA 2020	VA 2020	RA - VA
362	Denkmalpflege									
362000	Denkmalpflege									
Operative Gebarung										
SU 21 / 31	Summe Erträge / Einzahlungen operative Gebarung				0,00	0,00	0,00	0,00	0,00	0,00
1/362000-400000	Materialien (soweit nicht zugeordnet)	2221	3221	23		400,00	-400,00		400,00	-400,00
1/362000-420000	Pflanzliche Rohstoffe	2221	3221	23	400,00	300,00	100,00	400,00	300,00	100,00
1/362000-619000	Instandhaltung von Sonderanlagen	2224	3224	24		400,00	-400,00		400,00	-400,00
1/362000-619010	Instandhaltung von Sonderanlagen (Ehrengräber)	2224	3224	24		200,00	-200,00		200,00	-200,00
1/362000-711000	Gebühren f.d.Benütz.v.Gde-Einricht. u. -anlagen gem. FAG (Ausgaben)	2225	3225	24	13,00	100,00	-87,00	13,00	100,00	-87,00
1/362000-720109	Kostenbeitrag Wirtschaftshof Arbeiter	2225	3225	24	3.571,00	5.500,00	-1.929,00	3.571,00	5.500,00	-1.929,00
1/362000-720209	Kostenbeitrag Wirtschaftshof Maschinen	2225	3225	24	698,55	1.000,00	-301,45	698,55	1.000,00	-301,45
1/362000-728000	Entgelte für sonstige Leistungen	2225	3225	24		300,00	-300,00		300,00	-300,00
SU 22 / 32	Summe Aufwendungen / Auszahlungen operative Gebarung				4.682,55	8.200,00	-3.517,45	4.682,55	8.200,00	-3.517,45
SA 0 / SA 1	(0) Nettoergebnis (21 - 22) / (1) Geldfluss operative Gebarung (31 - 32)				-4.682,55	-8.200,00	3.517,45	-4.682,55	-8.200,00	3.517,45
SU 23	Summe Haushaltsrücklagen				0,00	0,00	0,00	0,00	0,00	0,00
SA00	Nettoergebnis nach Zuw./Entn. Haushaltsrücklagen (Saldo 0 +/- SU23)				-4.682,55	-8.200,00	3.517,45			
Investive Gebarung										
SU 33	Summe Einzahlungen investive Gebarung							0,00	0,00	0,00
SU 34	Summe Auszahlungen investive Gebarung							0,00	0,00	0,00
SA2	Saldo (2) Geldfluss aus der Investiven Gebarung (33 - 34)							0,00	0,00	0,00
SA3	Saldo (3) Nettofinanzierungssaldo (Saldo 1 + Saldo 2)							-4.682,55	-8.200,00	3.517,45
Finanzierungstätigkeit										
SU 35	Summe Einzahlungen aus der Finanzierungstätigkeit							0,00	0,00	0,00
SU 36	Summe Auszahlungen aus der Finanzierungstätigkeit							0,00	0,00	0,00
SA4	Saldo (4) Geldfluss aus der Finanzierungstätigkeit (35 - 36)							0,00	0,00	0,00
SA5	Saldo (5) Geldfluss aus der voranschlagswirksamen Gebarung (Saldo 3 + Saldo 4)							-4.682,55	-8.200,00	3.517,45
369	Sonstige Einrichtungen und Maßnahmen									
369000	Sonstige Einrichtungen u. Maßnahmen der Heimatpflege									
Operative Gebarung										
SU 21 / 31	Summe Erträge / Einzahlungen operative Gebarung				0,00	0,00	0,00	0,00	0,00	0,00
1/369000-720309	Interne Leistungsverrechnung - Personalkosten	2225	3225	24	10.142,38	12.500,00	-2.357,62	10.142,38	12.500,00	-2.357,62
1/369000-720409	Interne Leistungsverrechnung - Sachkosten	2225	3225	24	10.193,53	10.700,00	-506,47	10.193,53	10.700,00	-506,47
1/369000-757100	Subventionen an Vereine	2234	3234	27	3.500,00	3.500,00		3.500,00	3.500,00	
SU 22 / 32	Summe Aufwendungen / Auszahlungen operative Gebarung				23.835,91	26.700,00	-2.864,09	23.835,91	26.700,00	-2.864,09

	MVAG	MVAG	QU	Ergebnisrechnung			Finanzierungsrechnung												
				EH	FH		RA 2020	VA 2020	RA - VA	RA 2020	VA 2020	RA - VA							
SA 0 / SA 1																			
	(0) Nettoergebnis (21 - 22) / (1) Geldfluss operative Gebarung (31 – 32)																		
SU 23	Summe Haushaltsrücklagen																		
SA00	Nettoergebnis nach Zuw./Entn. Haushaltsrücklagen (Saldo 0 +/- SU23)																		
Investive Gebarung																			
SU 33	Summe Einzahlungen investive Gebarung																		
SU 34	Summe Auszahlungen investive Gebarung																		
SA2	Saldo (2) Geldfluss aus der Investiven Gebarung (33 – 34)																		
SA3	Saldo (3) Nettofinanzierungssaldo (Saldo 1 + Saldo 2)																		
Finanzierungstätigkeit																			
SU 35	Summe Einzahlungen aus der Finanzierungstätigkeit																		
SU 36	Summe Auszahlungen aus der Finanzierungstätigkeit																		
SA4	Saldo (4) Geldfluss aus der Finanzierungstätigkeit (35 – 36)																		
SA5	Saldo (5) Geldfluss aus der voranschlagswirksamen Gebarung (Saldo 3 + Saldo 4)																		
38	Sonstige Kulturpflege																		
380	Einrichtungen der Kulturpflege																		
380000	Bamberger Amthof																		
Operative Gebarung																			
2/380000+810309	Kostensätze interne Leistungsverrechnung - Personalkosten	2114	3114	13															
2/380000+810409	Kostensätze interne Leistungsverrechnung - Sachkosten	2114	3114	13															
2/380000+811010	Einnahmen aus der Vermietung und Verpachtung (Saalmieten)	2115	3115	14															
2/380000+817200	Erträge aus der Auflösung von sonstigen Rückstellungen - nicht konsumierte Urlaube	2117																	
2/380000+828000	Rückersätze von Ausgaben	2116	3116	18															
SU 21 / 31	Summe Erträge / Einzahlungen operative Gebarung																		
1/380000-400000	Geringwertige Wirtschaftsgüter des Anlagevermögens	2221	3221	23															
1/380000-400100	Materialien (soweit nicht zugeordnet)	2221	3221	23															
1/380000-420000	Pflanzliche Rohstoffe	2221	3221	23															
1/380000-452000	Treibstoffe	2221	3221	23															
1/380000-454000	Reinigungsmittel	2221	3221	23															
1/380000-511000	Geldbezüge der Vertragsbediensteten in handwerklicher Verwendung	2211	3211	20															
1/380000-523000	Geldbezüge der nicht ganzjährig beschäftigten Arbeiter	2211	3211	20															

		MVAG	MVAG	QU	Ergebnisrechnung			Finanzierungsrechnung		
		EH	FH		RA 2020	VA 2020	RA - VA	RA 2020	VA 2020	RA - VA
1/380000-580000	Dienstgeberbeiträge zum Ausgleichs fonds für Familienbeihilfen	2212	3212	20	33,31		33,31	33,31		33,31
1/380000-582000	Sonstige Dienstgeberbeiträge zur sozialen Sicherheit	2212	3212	20	6.324,97	6.100,00	224,97	6.324,97	6.100,00	224,97
1/380000-582200	Beitrag Mitarbeitervorsorgekasse	2212	3212	20	485,38	500,00	-14,62	485,38	500,00	-14,62
1/380000-600100	Strom	2222	3222	24	6.871,87	7.700,00	-828,13	6.871,87	7.700,00	-828,13
1/380000-600200	Gas	2222	3222	24	13.688,68	16.100,00	-2.411,32	13.688,68	16.100,00	-2.411,32
1/380000-613000	Instandhaltung von sonstigen Grundstückseinrichtungen	2224	3224	24	1.002,73	1.500,00	-497,27	1.002,73	1.500,00	-497,27
1/380000-614000	Instandhaltung von Gebäuden	2224	3224	24	3.813,43	6.000,00	-2.186,57	3.813,43	6.000,00	-2.186,57
1/380000-616000	Instandhaltung von Maschinen	2224	3224	24		200,00	-200,00		200,00	-200,00
1/380000-618000	Instandhaltung von sonstigen Anlagen	2224	3224	24	1.060,44	1.500,00	-439,56	1.060,44	1.500,00	-439,56
1/380000-619000	Instandhaltung von Sonderanlagen	2224	3224	24	9.223,85	10.000,00	-776,15	9.223,85	10.000,00	-776,15
1/380000-631000	Telekommunikationsdienste	2222	3222	24	664,17	700,00	-35,83	664,17	700,00	-35,83
1/380000-670000	Versicherungen	2222	3222	24	3.201,64	3.200,00	1,64	3.201,64	3.200,00	1,64
1/380000-711000	Gebühren f.d.Benütz.v.Gde-Einricht. u. -anlagen gem. FAG (Ausgaben)	2225	3225	24	7.164,80	8.000,00	-835,20	7.164,80	8.000,00	-835,20
1/380000-720109	Kostenbeitrag Wirtschaftshof Arbeiter	2225	3225	24	35.406,60	30.000,00	5.406,60	35.406,60	30.000,00	5.406,60
1/380000-720209	Kostenbeitrag Wirtschaftshof Maschinen	2225	3225	24	2.124,86	1.500,00	624,86	2.124,86	1.500,00	624,86
1/380000-720309	Interne Leistungsverrechnung - Personalkosten	2225	3225	24	6.228,56	7.400,00	-1.171,44	6.228,56	7.400,00	-1.171,44
1/380000-728000	Entgelte für sonstige Leistungen	2225	3225	24	1.516,47	6.000,00	-4.483,53	1.516,47	6.000,00	-4.483,53
1/380000-728030	Entgelte für sonstige Leistungen (Miete u. Wartung Brandmeldeanlage)	2225	3225	24	6.743,56	8.600,00	-1.856,44	6.743,56	8.600,00	-1.856,44
1/380000-728040	Entgelte für sonstige Leistungen (Wartung Heizungsanlage)	2225	3225	24	2.082,80	2.500,00	-417,20	2.082,80	2.500,00	-417,20
SU 22 / 32	Summe Aufwendungen / Auszahlungen operative Gebarung				144.755,88	154.500,00	-9.744,12	144.755,88	154.500,00	-9.744,12
SA 0 / SA 1	(0) Nettoergebnis (21 - 22) / (1) Geldfluss operative Gebarung (31 - 32)				3.942,89	-1.600,00	5.542,89	0,00	-1.600,00	1.600,00
SU 23	Summe Haushaltsrücklagen				0,00	0,00	0,00	0,00	0,00	0,00
SA00	Nettoergebnis nach Zuw./Entn. Haushaltsrücklagen (Saldo 0 +/- SU23)				3.942,89	-1.600,00	5.542,89			
Investive Gebarung										
SU 33	Summe Einzahlungen investive Gebarung							0,00	0,00	0,00
1/380000-042000	Betriebsausstattung		3415	41					1.500,00	-1.500,00
SU 34	Summe Auszahlungen investive Gebarung							0,00	1.500,00	-1.500,00
SA2	Saldo (2) Geldfluss aus der Investiven Gebarung (33 - 34)							0,00	-1.500,00	1.500,00
SA3	Saldo (3) Nettofinanzierungssaldo (Saldo 1 + Saldo 2)							0,00	-3.100,00	3.100,00
Finanzierungstätigkeit										
SU 35	Summe Einzahlungen aus der Finanzierungstätigkeit							0,00	0,00	0,00
SU 36	Summe Auszahlungen aus der Finanzierungstätigkeit							0,00	0,00	0,00
SA4	Saldo (4) Geldfluss aus der Finanzierungstätigkeit (35 - 36)							0,00	0,00	0,00

		MVAG MVAG QU			Ergebnisrechnung			Finanzierungsrechnung		
		EH	FH		RA 2020	VA 2020	RA - VA	RA 2020	VA 2020	RA - VA
SA5	Saldo (5) Geldfluss aus der voranschlagswirksamen Gebarung (Saldo 3 + Saldo 4)							0,00	-3.100,00	3.100,00
380100	Kulturräume St.Nikolai 6									
	Operative Gebarung									
SU 21 / 31	Summe Erträge / Einzahlungen operative Gebarung				0,00	0,00	0,00	0,00	0,00	0,00
1/380100-600100	Strom	2222	3222	24	209,18	300,00	-90,82	209,18	300,00	-90,82
1/380100-680300	Planmäßige Abschreibung - Gebäude und Bauten	2226			2.050,52	2.000,00	50,52			
1/380100-700000	Miet- und Pachtanwendung	2223	3223	24	825,36	900,00	-74,64	825,36	900,00	-74,64
1/380100-700100	Pachtzinse (Betriebskosten an ESG)	2223	3223	24	1.529,76	2.000,00	-470,24	1.529,76	2.000,00	-470,24
1/380100-777000	Kapitaltransfers an private Organisationen ohne Erwerbszweck	2234		44	2.500,00	2.500,00				
SU 22 / 32	Summe Aufwendungen / Auszahlungen operative Gebarung				7.114,82	7.700,00	-585,18	2.564,30	3.200,00	-635,70
SA 0 / SA 1	(0) Nettoergebnis (21 - 22) / (1) Geldfluss operative Gebarung (31 - 32)				-7.114,82	-7.700,00	585,18	-2.564,30	-3.200,00	635,70
SU 23	Summe Haushaltsrücklagen				0,00	0,00	0,00	0,00	0,00	0,00
SA00	Nettoergebnis nach Zuw./Entn. Haushaltsrücklagen (Saldo 0 +/- SU23)				-7.114,82	-7.700,00	585,18			
	Investive Gebarung									
SU 33	Summe Einzahlungen investive Gebarung							0,00	0,00	0,00
1/380100-777000	Kapitaltransfers an private Organisationen ohne Erwerbszweck		3434	44				2.500,00	2.500,00	
SU 34	Summe Auszahlungen investive Gebarung							2.500,00	2.500,00	0,00
SA2	Saldo (2) Geldfluss aus der Investiven Gebarung (33 - 34)							-2.500,00	-2.500,00	0,00
SA3	Saldo (3) Nettofinanzierungssaldo (Saldo 1 + Saldo 2)							-5.064,30	-5.700,00	635,70
	Finanzierungstätigkeit									
SU 35	Summe Einzahlungen aus der Finanzierungstätigkeit							0,00	0,00	0,00
SU 36	Summe Auszahlungen aus der Finanzierungstätigkeit							0,00	0,00	0,00
SA4	Saldo (4) Geldfluss aus der Finanzierungstätigkeit (35 - 36)							0,00	0,00	0,00
SA5	Saldo (5) Geldfluss aus der voranschlagswirksamen Gebarung (Saldo 3 + Saldo 4)							-5.064,30	-5.700,00	635,70
380200	Kultursaal in der FHS (Räumlichk. f. multifunkt. Nutzung)									
	Operative Gebarung									
2/380200+811000	Einnahmen aus Untervermietung und Unterverpachtung von Mietsachen	2115	3115	14	20.431,94	17.000,00	3.431,94	17.765,27	17.000,00	765,27
SU 21 / 31	Summe Erträge / Einzahlungen operative Gebarung				20.431,94	17.000,00	3.431,94	17.765,27	17.000,00	765,27
1/380200-400000	Materialien (soweit nicht zugeordnet)	2221	3221	23		300,00	-300,00		300,00	-300,00
1/380200-600100	Strom	2222	3222	24	5.446,77	10.000,00	-4.553,23	5.446,77	10.000,00	-4.553,23
1/380200-670000	Versicherungen	2222	3222	24	1.535,20	1.600,00	-64,80	1.535,20	1.600,00	-64,80
1/380200-700000	Miet- und Pachtanwendung	2223	3223	24	18.628,44	18.700,00	-71,56	18.628,44	18.700,00	-71,56

	MVAG	MVAG	QU	Ergebnisrechnung			Finanzierungsrechnung			
				EH	FH		RA 2020	VA 2020	RA - VA	
1/380200-700020	Miet- und Pachtaufwand (Betriebskosten)	2223	3223	24	10.150,29	10.500,00	-349,71	10.150,29	10.500,00	-349,71
SU 22 / 32	Summe Aufwendungen / Auszahlungen operative Gebarung				35.760,70	41.100,00	-5.339,30	35.760,70	41.100,00	-5.339,30
SA 0 / SA 1	(0) Nettoergebnis (21 - 22) / (1) Geldfluss operative Gebarung (31 - 32)				-15.328,76	-24.100,00	8.771,24	-17.995,43	-24.100,00	6.104,57
SU 23	Summe Haushaltsrücklagen				0,00	0,00	0,00	0,00	0,00	0,00
SA00	Nettoergebnis nach Zuw./Entn. Haushaltsrücklagen (Saldo 0 +/- SU23)				-15.328,76	-24.100,00	8.771,24			
Investive Gebarung										
SU 33	Summe Einzahlungen investive Gebarung							0,00	0,00	0,00
SU 34	Summe Auszahlungen investive Gebarung							0,00	0,00	0,00
SA2	Saldo (2) Geldfluss aus der Investiven Gebarung (33 - 34)							0,00	0,00	0,00
SA3	Saldo (3) Nettofinanzierungssaldo (Saldo 1 + Saldo 2)							-17.995,43	-24.100,00	6.104,57
Finanzierungstätigkeit										
SU 35	Summe Einzahlungen aus der Finanzierungstätigkeit							0,00	0,00	0,00
SU 36	Summe Auszahlungen aus der Finanzierungstätigkeit							0,00	0,00	0,00
SA4	Saldo (4) Geldfluss aus der Finanzierungstätigkeit (35 - 36)							0,00	0,00	0,00
SA5	Saldo (5) Geldfluss aus der voranschlagswirksamen Gebarung (Saldo 3 + Saldo 4)							-17.995,43	-24.100,00	6.104,57
380300	Kulturraum in der VS St. Martin									
Operative Gebarung										
SU 21 / 31	Summe Erträge / Einzahlungen operative Gebarung				0,00	0,00	0,00	0,00	0,00	0,00
1/380300-720409	Interne Leistungsverrechnung - Sachkosten	2225	3225	24	1.686,22	3.200,00	-1.513,78	1.686,22	3.200,00	-1.513,78
SU 22 / 32	Summe Aufwendungen / Auszahlungen operative Gebarung				1.686,22	3.200,00	-1.513,78	1.686,22	3.200,00	-1.513,78
SA 0 / SA 1	(0) Nettoergebnis (21 - 22) / (1) Geldfluss operative Gebarung (31 - 32)				-1.686,22	-3.200,00	1.513,78	-1.686,22	-3.200,00	1.513,78
SU 23	Summe Haushaltsrücklagen				0,00	0,00	0,00	0,00	0,00	0,00
SA00	Nettoergebnis nach Zuw./Entn. Haushaltsrücklagen (Saldo 0 +/- SU23)				-1.686,22	-3.200,00	1.513,78			
Investive Gebarung										
SU 33	Summe Einzahlungen investive Gebarung							0,00	0,00	0,00
SU 34	Summe Auszahlungen investive Gebarung							0,00	0,00	0,00
SA2	Saldo (2) Geldfluss aus der Investiven Gebarung (33 - 34)							0,00	0,00	0,00
SA3	Saldo (3) Nettofinanzierungssaldo (Saldo 1 + Saldo 2)							-1.686,22	-3.200,00	1.513,78
Finanzierungstätigkeit										
SU 35	Summe Einzahlungen aus der Finanzierungstätigkeit							0,00	0,00	0,00
SU 36	Summe Auszahlungen aus der Finanzierungstätigkeit							0,00	0,00	0,00
SA4	Saldo (4) Geldfluss aus der Finanzierungstätigkeit (35 - 36)							0,00	0,00	0,00
SA5	Saldo (5) Geldfluss aus der voranschlagswirksamen Gebarung (Saldo 3 + Saldo 4)							-1.686,22	-3.200,00	1.513,78

		MVAG			Ergebnisrechnung			Finanzierungsrechnung		
		EH	FH	QU	RA 2020	VA 2020	RA - VA	RA 2020	VA 2020	RA - VA
380400	Kulturraum Walluschnigsaal									
	Operative Gebarung									
2/380400+811000	Einnahmen aus der Vermietung und Verpachtung	2115	3115	14	650,00	800,00	-150,00	750,00	800,00	-50,00
SU 21 / 31	Summe Erträge / Einzahlungen operative Gebarung				650,00	800,00	-150,00	750,00	800,00	-50,00
1/380400-400000	Materialien (soweit nicht zugeordnet)	2221	3221	23	149,21	500,00	-350,79	149,21	500,00	-350,79
1/380400-670000	Versicherungen	2222	3222	24	219,26	300,00	-80,74	219,26	300,00	-80,74
1/380400-700000	Miet- und Pachtaufwand	2223	3223	24	2.778,36	2.800,00	-21,64	2.778,36	2.800,00	-21,64
1/380400-700020	Miet- und Pachtaufwand (Betriebskosten)	2223	3223	24	2.630,26	2.700,00	-69,74	2.630,26	2.700,00	-69,74
1/380400-728000	Entgelte für sonstige Leistungen	2225	3225	24		600,00	-600,00		600,00	-600,00
SU 22 / 32	Summe Aufwendungen / Auszahlungen operative Gebarung				5.777,09	6.900,00	-1.122,91	5.777,09	6.900,00	-1.122,91
SA 0 / SA 1	(0) Nettoergebnis (21 - 22) / (1) Geldfluss operative Gebarung (31 - 32)				-5.127,09	-6.100,00	972,91	-5.027,09	-6.100,00	1.072,91
SU 23	Summe Haushaltsrücklagen				0,00	0,00	0,00	0,00	0,00	0,00
SA00	Nettoergebnis nach Zuw./Entn. Haushaltsrücklagen (Saldo 0 +/- SU23)				-5.127,09	-6.100,00	972,91			
	Investive Gebarung									
SU 33	Summe Einzahlungen investive Gebarung							0,00	0,00	0,00
SU 34	Summe Auszahlungen investive Gebarung							0,00	0,00	0,00
SA2	Saldo (2) Geldfluss aus der Investiven Gebarung (33 - 34)							0,00	0,00	0,00
SA3	Saldo (3) Nettofinanzierungssaldo (Saldo 1 + Saldo 2)							-5.027,09	-6.100,00	1.072,91
	Finanzierungstätigkeit									
SU 35	Summe Einzahlungen aus der Finanzierungstätigkeit							0,00	0,00	0,00
SU 36	Summe Auszahlungen aus der Finanzierungstätigkeit							0,00	0,00	0,00
SA4	Saldo (4) Geldfluss aus der Finanzierungstätigkeit (35 - 36)							0,00	0,00	0,00
SA5	Saldo (5) Geldfluss aus der voranschlagswirksamen Gebarung (Saldo 3 + Saldo 4)							-5.027,09	-6.100,00	1.072,91
380500	Begegnungszentrum Feldkirchen									
	Operative Gebarung									
2/380500+810309	Kostensätze interne Leistungsverrechnung - Personalkosten	2114	3114	13	18.916,28	58.200,00	-39.283,72	18.916,28	58.200,00	-39.283,72
2/380500+810409	Kostensätze interne Leistungsverrechnung - Sachkosten	2114	3114	13	27.670,52	47.800,00	-20.129,48	27.670,52	47.800,00	-20.129,48
2/380500+811010	Einnahmen aus der Vermietung und Verpachtung (div. Raummieten)	2115	3115	14	340,00	500,00	-160,00	340,00	500,00	-160,00
2/380500+817200	Erträge aus der Auflösung von sonstigen Rückstellungen - nicht konsumierte Urlaube	2117			210,50		210,50			
2/380500+817210	Erträge aus der Auflösung von sonstigen Rückstellungen - nicht konsumierte Zeitguthaben	2117			1.241,95		1.241,95			

		MVAG			Ergebnisrechnung			Finanzierungsrechnung		
		EH	FH	QU	RA 2020	VA 2020	RA - VA	RA 2020	VA 2020	RA - VA
2/380500+828000	Rückersätze von Ausgaben	2116	3116	18		500,00	-500,00		500,00	-500,00
SU 21 / 31	Summe Erträge / Einzahlungen operative Gebarung				48.379,25	107.000,00	-58.620,75	46.926,80	107.000,00	-60.073,20
1/380500-400000	Geringwertige Wirtschaftsgüter des Anlagevermögens	2221	3221	23		300,00	-300,00		300,00	-300,00
1/380500-400100	Materialien (soweit nicht zugeordnet)	2221	3221	23	397,26	500,00	-102,74	397,26	500,00	-102,74
1/380500-420000	Pflanzliche Rohstoffe	2221	3221	23		100,00	-100,00		100,00	-100,00
1/380500-454000	Reinigungsmittel	2221	3221	23	443,87	1.200,00	-756,13	443,87	1.200,00	-756,13
1/380500-511000	Geldbezüge der Vertragsbediensteten in handwerklicher Verwendung	2211	3211	20	11.827,53	24.600,00	-12.772,47	11.827,53	24.600,00	-12.772,47
1/380500-523000	Geldbezüge der nicht ganzjährig beschäftigten Arbeiter	2211	3211	20	1.742,16	900,00	842,16	1.742,16	900,00	842,16
1/380500-563000	Sonstige Aufwandsentschädigungen	2213	3213	20	117,76	400,00	-282,24	117,76	400,00	-282,24
1/380500-580000	Dienstgeberbeiträge zum Ausgleichs fonds für Familienbeihilfen	2212	3212	20	533,79	800,00	-266,21	533,79	800,00	-266,21
1/380500-582000	Sonstige Dienstgeberbeiträge zur sozialen Sicherheit	2212	3212	20	2.853,04	5.200,00	-2.346,96	2.853,04	5.200,00	-2.346,96
1/380500-582200	Sonstige Dienstgeberbeiträge zur sozialen Sicherheit	2212	3212	20	26,69		26,69	26,69		26,69
1/380500-600100	Strom	2222	3222	24	4.818,06	7.000,00	-2.181,94	4.818,06	7.000,00	-2.181,94
1/380500-600200	Gas	2222	3222	24	17.151,14	20.300,00	-3.148,86	17.151,14	20.300,00	-3.148,86
1/380500-614000	Instandhaltung von Gebäuden	2224	3224	24	162,87	300,00	-137,13	162,87	300,00	-137,13
1/380500-616000	Instandhaltung von Maschinen	2224	3224	24		200,00	-200,00		200,00	-200,00
1/380500-618000	Instandhaltung von sonstigen Anlagen	2224	3224	24	558,10	900,00	-341,90	558,10	900,00	-341,90
1/380500-670000	Versicherungen	2222	3222	24	2.989,00	3.000,00	-11,00	2.989,00	3.000,00	-11,00
1/380500-700000	Miet- und Pachtaufwand	2223	3223	24	6.480,00	6.500,00	-20,00	6.480,00	6.500,00	-20,00
1/380500-711000	Gebühren f.d.Benütz.v.Gde-Einricht. u. -anlagen gem. FAG (Ausgab.)	2225	3225	24	2.431,45	7.200,00	-4.768,55	2.431,45	7.200,00	-4.768,55
1/380500-720109	Kostenbeitrag Wirtschaftshof Arbeiter	2225	3225	24	6.044,55	12.000,00	-5.955,45	6.044,55	12.000,00	-5.955,45
1/380500-720209	Kostenbeitrag Wirtschaftshof Maschinen	2225	3225	24	711,58	1.000,00	-288,42	711,58	1.000,00	-288,42
1/380500-720309	Interne Leistungsverrechnung - Personalkosten	2225	3225	24	2.076,19	2.500,00	-423,81	2.076,19	2.500,00	-423,81
1/380500-728000	Entgelte für sonstige Leistungen	2225	3225	24	858,09	900,00	-41,91	858,09	900,00	-41,91
1/380500-728040	Entgelte für sonstige Leistungen (Wartung Heizungsanlage)	2225	3225	24	232,61	1.500,00	-1.267,39	232,61	1.500,00	-1.267,39
SU 22 / 32	Summe Aufwendungen / Auszahlungen operative Gebarung				62.455,74	97.300,00	-34.844,26	62.455,74	97.300,00	-34.844,26
SA 0 / SA 1	(0) Nettoergebnis (21 - 22) / (1) Geldfluss operative Gebarung (31 - 32)				-14.076,49	9.700,00	-23.776,49	-15.528,94	9.700,00	-25.228,94
SU 23	Summe Haushaltsrücklagen				0,00	0,00	0,00	0,00	0,00	0,00
SA00	Nettoergebnis nach Zuw./Entn. Haushaltsrücklagen (Saldo 0 +/- SU23)				-14.076,49	9.700,00	-23.776,49			
Investive Gebarung										
SU 33	Summe Einzahlungen investive Gebarung							0,00	0,00	0,00
SU 34	Summe Auszahlungen investive Gebarung							0,00	0,00	0,00

		MVAG			Ergebnisrechnung			Finanzierungsrechnung		
		EH	FH	QU	RA 2020	VA 2020	RA - VA	RA 2020	VA 2020	RA - VA
SA2	Saldo (2) Geldfluss aus der Investiven Gebarung (33 – 34)							0,00	0,00	0,00
SA3	Saldo (3) Nettofinanzierungssaldo (Saldo 1 + Saldo 2)							-15.528,94	9.700,00	-25.228,94
Finanzierungstätigkeit										
SU 35	Summe Einzahlungen aus der Finanzierungstätigkeit							0,00	0,00	0,00
SU 36	Summe Auszahlungen aus der Finanzierungstätigkeit							0,00	0,00	0,00
SA4	Saldo (4) Geldfluss aus der Finanzierungstätigkeit (35 – 36)							0,00	0,00	0,00
SA5	Saldo (5) Geldfluss aus der voranschlagswirksamen Gebarung (Saldo 3 + Saldo 4)							-15.528,94	9.700,00	-25.228,94
381	Maßnahmen der Kulturpflege									
381000	Maßnahmen der Kulturpflege									
Operative Gebarung										
2/381000+810000	Konzert-Abo	2114	3114	13	3.245,00	4.000,00	-755,00	3.245,00	4.000,00	-755,00
2/381000+810309	Kostenersätze interne Leistungsverrechnung - Personalkosten	2114	3114	13	8.304,75	9.900,00	-1.595,25	8.304,75	9.900,00	-1.595,25
2/381000+861100	Transfers von Ländern, Landesfonds und Landeskammern - BZ operative Gebarung	2121	3121	15	15.500,00	15.000,00	500,00	15.500,00	15.000,00	500,00
SU 21 / 31	Summe Erträge / Einzahlungen operative Gebarung				27.049,75	28.900,00	-1.850,25	27.049,75	28.900,00	-1.850,25
1/381000-400000	Materialien (soweit nicht zugeordnet)	2221	3221	23	229,69	500,00	-270,31	229,69	500,00	-270,31
1/381000-631000	Telekommunikationsdienste	2222	3222	24	138,31	400,00	-261,69	138,31	400,00	-261,69
1/381000-710000	Öffentliche Abgaben (Ausgaben), ohne Gebühren gemäß FAG	2225	3225	24	100,00	100,00		100,00	100,00	
1/381000-720109	Kostenbeitrag Wirtschaftshof Arbeiter	2225	3225	24	12.783,00	15.000,00	-2.217,00	12.783,00	15.000,00	-2.217,00
1/381000-720209	Kostenbeitrag Wirtschaftshof Maschinen	2225	3225	24	914,70	1.000,00	-85,30	914,70	1.000,00	-85,30
1/381000-720309	Interne Leistungsverrechnung - Personalkosten	2225	3225	24	64.126,90	65.200,00	-1.073,10	64.126,90	65.200,00	-1.073,10
1/381000-720409	Interne Leistungsverrechnung - Sachkosten	2225	3225	24	18.051,41	14.800,00	3.251,41	18.051,41	14.800,00	3.251,41
1/381000-728000	Entgelte für sonstige Leistungen	2225	3225	24	6.483,08	7.500,00	-1.016,92	6.483,08	7.500,00	-1.016,92
1/381000-757100	Subventionen an Vereine (KULTUR FORUM AMTHOF)	2234	3234	27	32.500,00	32.500,00		32.500,00	32.500,00	
1/381000-757110	Subventionen an Vereine (Strom kosten Probelokale)	2234	3234	27	177,13	500,00	-322,87	177,13	500,00	-322,87
1/381000-757150	Subventionen an Vereine (Mietkostenersätze an Vereine)	2234	3234	27	1.100,00	1.200,00	-100,00	1.100,00	1.200,00	-100,00
SU 22 / 32	Summe Aufwendungen / Auszahlungen operative Gebarung				136.604,22	138.700,00	-2.095,78	136.604,22	138.700,00	-2.095,78
SA 0 / SA 1	(0) Nettoergebnis (21 - 22) / (1) Geldfluss operative Gebarung (31 – 32)				-109.554,47	-109.800,00	245,53	-109.554,47	-109.800,00	245,53
SU 23	Summe Haushaltsrücklagen				0,00	0,00	0,00	0,00	0,00	0,00
SA00	Nettoergebnis nach Zuw./Entn. Haushaltsrücklagen (Saldo 0 +/- SU23)				-109.554,47	-109.800,00	245,53			

	MVAG	MVAG	QU	Ergebnisrechnung			Finanzierungsrechnung					
				EH	FH		RA 2020	VA 2020	RA - VA	RA 2020	VA 2020	RA - VA
Investive Gebarung												
SU 33								0,00	0,00	0,00		
SU 34								0,00	0,00	0,00		
SA2								0,00	0,00	0,00		
SA3								-109.554,47	-109.800,00	245,53		
Finanzierungstätigkeit												
SU 35								0,00	0,00	0,00		
SU 36								0,00	0,00	0,00		
SA4								0,00	0,00	0,00		
SA5								-109.554,47	-109.800,00	245,53		
39 Kultus												
390 Kirchliche Angelegenheiten												
390000 Kirchliche Angelegenheiten												
Operative Gebarung												
SU 21 / 31								0,00	0,00	0,00		
1/390000-400000				2221	3221	23	289,50	800,00	-510,50	289,50	800,00	-510,50
1/390000-600100				2222	3222	24	898,87	1.100,00	-201,13	898,87	1.100,00	-201,13
1/390000-720109				2225	3225	24	1.449,00	1.000,00	449,00	1.449,00	1.000,00	449,00
1/390000-720209				2225	3225	24	123,60	200,00	-76,40	123,60	200,00	-76,40
SU 22 / 32							2.760,97	3.100,00	-339,03	2.760,97	3.100,00	-339,03
SA 0 / SA 1							-2.760,97	-3.100,00	339,03	-2.760,97	-3.100,00	339,03
SU 23							0,00	0,00	0,00	0,00	0,00	0,00
SA00							-2.760,97	-3.100,00	339,03			
Investive Gebarung												
SU 33								0,00	0,00	0,00		
SU 34								0,00	0,00	0,00		
SA2								0,00	0,00	0,00		
SA3								-2.760,97	-3.100,00	339,03		
Finanzierungstätigkeit												
SU 35								0,00	0,00	0,00		
SU 36								0,00	0,00	0,00		
SA4								0,00	0,00	0,00		
SA5								-2.760,97	-3.100,00	339,03		

		MVAG	MVAG	QU	Ergebnisrechnung			Finanzierungsrechnung		
		EH	FH		RA 2020	VA 2020	RA - VA	RA 2020	VA 2020	RA - VA
4 Soziale Wohlfahrt und Wohnbauförderung										
41	Allgemeine öffentliche Wohlfahrt									
411	Maßnahmen der allgemeinen Sozialhilfe									
411000	Maßnahmen der allgem. Sozialhilfe									
Operative Gebarung										
2/411000+828000	Rückersätze von Ausgaben (allgem. Sozialhilfe)	2116	3116	18	150.356,58	150.300,00	56,58	150.356,58	150.300,00	56,58
2/411000+861400	Transfers von Ländern, Landesfonds und Landeskammern - Ktn. Zuschlagabgabengesetz - Gutschrift	2121	3121	15	9.071,93	9.000,00	71,93	9.071,93	9.000,00	71,93
SU 21 / 31	Summe Erträge / Einzahlungen operative Gebarung				159.428,51	159.300,00	128,51	159.428,51	159.300,00	128,51
1/411000-720309	Interne Leistungsverrechnung - Personalkosten	2225	3225	24		5.800,00	-5.800,00		5.800,00	-5.800,00
1/411000-720409	Interne Leistungsverrechnung - Sachkosten	2225	3225	24		4.800,00	-4.800,00		4.800,00	-4.800,00
1/411000-751600	Sozialhilfe Kopfquote	2231	3231	26	4.748.592,45	4.764.100,00	-15.507,55	4.748.592,45	4.764.100,00	-15.507,55
SU 22 / 32	Summe Aufwendungen / Auszahlungen operative Gebarung				4.748.592,45	4.774.700,00	-26.107,55	4.748.592,45	4.774.700,00	-26.107,55
SA 0 / SA 1	(0) Nettoergebnis (21 - 22) / (1) Geldfluss operative Gebarung (31 - 32)				-4.589.163,94	-4.615.400,00	26.236,06	-4.589.163,94	-4.615.400,00	26.236,06
SU 23	Summe Haushaltsrücklagen				0,00	0,00	0,00	0,00	0,00	0,00
SA00	Nettoergebnis nach Zuw./Entn. Haushaltsrücklagen (Saldo 0 +/- SU23)				-4.589.163,94	-4.615.400,00	26.236,06			
Investive Gebarung										
SU 33	Summe Einzahlungen investive Gebarung							0,00	0,00	0,00
SU 34	Summe Auszahlungen investive Gebarung							0,00	0,00	0,00
SA2	Saldo (2) Geldfluss aus der Investiven Gebarung (33 - 34)							0,00	0,00	0,00
SA3	Saldo (3) Nettofinanzierungssaldo (Saldo 1 + Saldo 2)							-4.589.163,94	-4.615.400,00	26.236,06
Finanzierungstätigkeit										
SU 35	Summe Einzahlungen aus der Finanzierungstätigkeit							0,00	0,00	0,00
SU 36	Summe Auszahlungen aus der Finanzierungstätigkeit							0,00	0,00	0,00
SA4	Saldo (4) Geldfluss aus der Finanzierungstätigkeit (35 - 36)							0,00	0,00	0,00
SA5	Saldo (5) Geldfluss aus der voranschlagswirksamen Gebarung (Saldo 3 + Saldo 4)							-4.589.163,94	-4.615.400,00	26.236,06
419	Sonstige Einrichtungen und Maßnahmen									
419000	Sonstige Einrichtungen u. Maßnahmen der allg. öffentlichen Wohlfahrt									
Operative Gebarung										
SU 21 / 31	Summe Erträge / Einzahlungen operative Gebarung				0,00	0,00	0,00	0,00	0,00	0,00
1/419000-757100	Subventionen an Vereine (KOV usw.)	2234	3234	27	150,00	200,00	-50,00	150,00	200,00	-50,00
SU 22 / 32	Summe Aufwendungen / Auszahlungen operative Gebarung				150,00	200,00	-50,00	150,00	200,00	-50,00
SA 0 / SA 1	(0) Nettoergebnis (21 - 22) / (1) Geldfluss operative Gebarung (31 - 32)				-150,00	-200,00	50,00	-150,00	-200,00	50,00

	MVAG	MVAG	QU	Ergebnisrechnung			Finanzierungsrechnung				
				EH	FH	RA 2020	VA 2020	RA - VA	RA 2020	VA 2020	RA - VA
SU 23											
SA00											
Investive Gebarung											
SU 33											
SU 34											
SA2											
SA3											
Finanzierungstätigkeit											
SU 35											
SU 36											
SA4											
SA5											
42 Freie Wohlfahrt											
422 Tagesheimstätten											
422000 Seniorenbegegnungsstätte											
Operative Gebarung											
SU 21 / 31											
1/422000-400000											
1/422000-728000											
SU 22 / 32											
SA 0 / SA 1											
SU 23											
SA00											
Investive Gebarung											
SU 33											
SU 34											
SA2											
SA3											
Finanzierungstätigkeit											
SU 35											
SU 36											
SA4											
SA5											

		MVAG			Ergebnisrechnung			Finanzierungsrechnung		
		EH	FH	QU	RA 2020	VA 2020	RA - VA	RA 2020	VA 2020	RA - VA
429	Sonstige Einrichtungen und Maßnahmen									
429000	Sonstige Einrichtungen und Maßnahmen									
Operative Gebarung										
2/429000+829020	Sonstige Einnahmen (Ersatz Aushilfen)	2116	3116	18	2.514,77	3.000,00	-485,23	1.977,86	3.000,00	-1.022,14
SU 21 / 31	Summe Erträge / Einzahlungen operative Gebarung				2.514,77	3.000,00	-485,23	1.977,86	3.000,00	-1.022,14
1/429000-400000	Materialien (soweit nicht zugeordnet)	2221	3221	23	698,98	200,00	498,98	698,98	200,00	498,98
1/429000-413000	Handelswaren	2221	3221	23		200,00	-200,00		200,00	-200,00
1/429000-600100	Strom	2222	3222	24	81,48	100,00	-18,52	81,48	100,00	-18,52
1/429000-630000	Postdienste	2222	3222	24		1.300,00	-1.300,00		1.300,00	-1.300,00
1/429000-720109	Kostenbeitrag Wirtschaftshof Arbeiter	2225	3225	24	3.860,15	1.900,00	1.960,15	3.860,15	1.900,00	1.960,15
1/429000-720209	Kostenbeitrag Wirtschaftshof Maschinen	2225	3225	24	457,33	300,00	157,33	457,33	300,00	157,33
1/429000-728000	Entgelte für sonstige Leistungen (Senioren, Fam.-u. Gesundheitstage)	2225	3225	24	2.909,28	5.000,00	-2.090,72	2.909,28	5.000,00	-2.090,72
1/429000-728010	Entgelte für sonstige Leistungen (Seniorentaxi)	2225	3225	24	7.485,60	6.500,00	985,60	7.485,60	6.500,00	985,60
1/429000-728020	Entgelte für sonstige Leistungen (Begräbniskosten)	2225	3225	24		1.000,00	-1.000,00		1.000,00	-1.000,00
1/429000-728030	Entgelte f.sonst.Leist.(Baukosten-, Mietkostenzuschüsse, Kauttionen)	2225	3225	24	1.678,98	2.000,00	-321,02	1.678,98	2.000,00	-321,02
1/429000-728040	Entgelte für sonstige Leistungen (Nachttaxi)	2225	3225	24	194,43	500,00	-305,57	194,43	500,00	-305,57
1/429000-757100	Subventionen an Vereine (Senioren clubs)	2234	3234	27	1.270,00	1.500,00	-230,00	1.170,00	1.500,00	-330,00
1/429000-757110	Subventionen an Vereine	2234	3234	27	1.600,00	2.000,00	-400,00	1.600,00	2.000,00	-400,00
1/429000-768000	sonst. lfd. Transferzahlungen an private Haushalte	2234	3234	27	4.208,56	10.000,00	-5.791,44	4.208,56	10.000,00	-5.791,44
SU 22 / 32	Summe Aufwendungen / Auszahlungen operative Gebarung				24.444,79	32.500,00	-8.055,21	24.344,79	32.500,00	-8.155,21
SA 0 / SA 1	(0) Nettoergebnis (21 - 22) / (1) Geldfluss operative Gebarung (31 - 32)				-21.930,02	-29.500,00	7.569,98	-22.366,93	-29.500,00	7.133,07
SU 23	Summe Haushaltsrücklagen				0,00	0,00	0,00	0,00	0,00	0,00
SA00	Nettoergebnis nach Zuw./Entn. Haushaltsrücklagen (Saldo 0 +/- SU23)				-21.930,02	-29.500,00	7.569,98			
Investive Gebarung										
SU 33	Summe Einzahlungen investive Gebarung							0,00	0,00	0,00
SU 34	Summe Auszahlungen investive Gebarung							0,00	0,00	0,00
SA2	Saldo (2) Geldfluss aus der Investiven Gebarung (33 - 34)							0,00	0,00	0,00
SA3	Saldo (3) Nettofinanzierungssaldo (Saldo 1 + Saldo 2)							-22.366,93	-29.500,00	7.133,07
Finanzierungstätigkeit										
SU 35	Summe Einzahlungen aus der Finanzierungstätigkeit							0,00	0,00	0,00
SU 36	Summe Auszahlungen aus der Finanzierungstätigkeit							0,00	0,00	0,00
SA4	Saldo (4) Geldfluss aus der Finanzierungstätigkeit (35 - 36)							0,00	0,00	0,00

		MVAG MVAG QU			Ergebnisrechnung			Finanzierungsrechnung		
		EH	FH		RA 2020	VA 2020	RA - VA	RA 2020	VA 2020	RA - VA
SA5	Saldo (5) Geldfluss aus der voranschlagswirksamen Gebarung (Saldo 3 + Saldo 4)							-22.366,93	-29.500,00	7.133,07
429100	Eingliederung Langzeitarbeitsloser									
	Operative Gebarung									
2/429100+810309	Kostensätze interne Leistungsverrechnung - Personalkosten	2114	3114	13	15.000,00	15.000,00		15.000,00	15.000,00	
SU 21 / 31	Summe Erträge / Einzahlungen operative Gebarung				15.000,00	15.000,00	0,00	15.000,00	15.000,00	0,00
1/429100-757000	Lfd.Transferzahl. a. priv.Org. o. Erwerbszweck (Verein Neue Arbeit)	2234	3234	27	15.000,00	15.000,00		15.000,00	15.000,00	
SU 22 / 32	Summe Aufwendungen / Auszahlungen operative Gebarung				15.000,00	15.000,00	0,00	15.000,00	15.000,00	0,00
SA 0 / SA 1	(0) Nettoergebnis (21 - 22) / (1) Geldfluss operative Gebarung (31 - 32)				0,00	0,00	0,00	0,00	0,00	0,00
SU 23	Summe Haushaltsrücklagen				0,00	0,00	0,00	0,00	0,00	0,00
SA00	Nettoergebnis nach Zuw./Entn. Haushaltsrücklagen (Saldo 0 +/- SU23)				0,00	0,00	0,00			
	Investive Gebarung									
SU 33	Summe Einzahlungen investive Gebarung							0,00	0,00	0,00
SU 34	Summe Auszahlungen investive Gebarung							0,00	0,00	0,00
SA2	Saldo (2) Geldfluss aus der Investiven Gebarung (33 - 34)							0,00	0,00	0,00
SA3	Saldo (3) Nettofinanzierungssaldo (Saldo 1 + Saldo 2)							0,00	0,00	0,00
	Finanzierungstätigkeit									
SU 35	Summe Einzahlungen aus der Finanzierungstätigkeit							0,00	0,00	0,00
SU 36	Summe Auszahlungen aus der Finanzierungstätigkeit							0,00	0,00	0,00
SA4	Saldo (4) Geldfluss aus der Finanzierungstätigkeit (35 - 36)							0,00	0,00	0,00
SA5	Saldo (5) Geldfluss aus der voranschlagswirksamen Gebarung (Saldo 3 + Saldo 4)							0,00	0,00	0,00
429200	Frauenberatung und Sozialräumlichkeiten									
	Operative Gebarung									
2/429200+828000	Rückersätze von Ausgaben	2116	3116	18	200,00		200,00	200,00		200,00
SU 21 / 31	Summe Erträge / Einzahlungen operative Gebarung				200,00	0,00	200,00	200,00	0,00	200,00
1/429200-400000	Materialien (soweit nicht zugeordnet)	2221	3221	23		300,00	-300,00		300,00	-300,00
1/429200-451000	Brennstoffe	2221	3221	23	1.206,00	2.500,00	-1.294,00	1.206,00	2.500,00	-1.294,00
1/429200-600000	Energiebezüge	2222	3222	24				-122,86		-122,86
1/429200-600100	Strom	2222	3222	24	479,08	700,00	-220,92	600,00	700,00	-100,00
1/429200-631000	Telekommunikationsdienste	2222	3222	24	753,56	800,00	-46,44	753,56	800,00	-46,44
1/429200-700000	Miet- und Pachtaufwand	2223	3223	24	5.930,56	6.500,00	-569,44	5.930,56	6.500,00	-569,44
1/429200-720109	Kostenbeitrag Wirtschaftshof Arbeiter	2225	3225	24		500,00	-500,00		500,00	-500,00
1/429200-720209	Kostenbeitrag Wirtschaftshof Maschinen	2225	3225	24		100,00	-100,00		100,00	-100,00
1/429200-757000	Lfd. Transf.zahl.an priv.Organisat. o. Erwerbszweck	2234	3234	27	2.400,00	2.400,00		2.400,00	2.400,00	
SU 22 / 32	Summe Aufwendungen / Auszahlungen operative Gebarung				10.769,20	13.800,00	-3.030,80	10.767,26	13.800,00	-3.032,74

	MVAG	MVAG	QU	Ergebnisrechnung			Finanzierungsrechnung													
				EH	FH		RA 2020	VA 2020	RA - VA	RA 2020	VA 2020	RA - VA								
SA 0 / SA 1																				
	(0)	Nettoergebnis	(21 - 22)	/	(1)	Geldfluss operative Gebarung	(31 - 32)													
SU 23		Summe Haushaltsrücklagen																		
SA00		Nettoergebnis nach Zuw./Entn. Haushaltsrücklagen (Saldo 0 +/- SU23)																		
Investive Gebarung																				
SU 33		Summe Einzahlungen investive Gebarung																		
SU 34		Summe Auszahlungen investive Gebarung																		
SA2		Saldo (2) Geldfluss aus der Investiven Gebarung (33 - 34)																		
SA3		Saldo (3) Nettofinanzierungssaldo (Saldo 1 + Saldo 2)																		
Finanzierungstätigkeit																				
SU 35		Summe Einzahlungen aus der Finanzierungstätigkeit																		
SU 36		Summe Auszahlungen aus der Finanzierungstätigkeit																		
SA4		Saldo (4) Geldfluss aus der Finanzierungstätigkeit (35 - 36)																		
SA5		Saldo (5) Geldfluss aus der voranschlagswirksamen Gebarung (Saldo 3 + Saldo 4)																		
43 Jugendwohlfahrt																				
439 Sonstige Einrichtungen und Maßnahmen																				
439000 Sonstige Einrichtungen u. Maßnahmen der Jugendwohlfahrt																				
Operative Gebarung																				
SU 21 / 31		Summe Erträge / Einzahlungen operative Gebarung																		
1/439000-400000		Geringwertige Wirtschaftsgüter des Anlagevermögens	2221	3221	23															
1/439000-400100		Materialien (soweit nicht zugeordnet)	2221	3221	23															
1/439000-523000		Geldbezüge der nicht ganzjährig beschäftigten Arbeiter	2211	3211	20															
1/439000-580000		Dienstgeberbeiträge zum Ausgleichs fonds für Familienbeihilfen	2212	3212	20															
1/439000-582000		Sonstige Dienstgeberbeiträge zur sozialen Sicherheit	2212	3212	20															
1/439000-582200		Beitrag Mitarbeitervorsorgekasse	2212	3212	20															
1/439000-631000		Telekommunikationsdienste	2222	3222	24															
1/439000-720109		Kostenbeitrag Wirtschaftshof Arbeiter	2225	3225	24															
1/439000-720209		Kostenbeitrag Wirtschaftshof Maschinen	2225	3225	24															
1/439000-728000		Entgelte für sonstige Leistungen	2225	3225	24															
1/439000-768000		sonst. lfd. Transferzahlungen an private Haushalte (My Life)	2234	3234	27															
SU 22 / 32		Summe Aufwendungen / Auszahlungen operative Gebarung																		
SA 0 / SA 1		(0) Nettoergebnis (21 - 22) / (1) Geldfluss operative Gebarung (31 - 32)																		
SU 23		Summe Haushaltsrücklagen																		

		MVAG			Ergebnisrechnung			Finanzierungsrechnung		
		EH	FH	QU	RA 2020	VA 2020	RA - VA	RA 2020	VA 2020	RA - VA
SA00	Nettoergebnis nach Zuw./Entn. Haushaltsrücklagen (Saldo 0 +/- SU23)				-12.631,03	-14.000,00	1.368,97			
Investive Gebarung										
SU 33	Summe Einzahlungen investive Gebarung							0,00	0,00	0,00
1/439000-042000	Amtsausstattung		3415	41					400,00	-400,00
SU 34	Summe Auszahlungen investive Gebarung							0,00	400,00	-400,00
SA2	Saldo (2) Geldfluss aus der Investiven Gebarung (33 – 34)							0,00	-400,00	400,00
SA3	Saldo (3) Nettofinanzierungssaldo (Saldo 1 + Saldo 2)							-12.631,03	-14.400,00	1.768,97
Finanzierungstätigkeit										
SU 35	Summe Einzahlungen aus der Finanzierungstätigkeit							0,00	0,00	0,00
SU 36	Summe Auszahlungen aus der Finanzierungstätigkeit							0,00	0,00	0,00
SA4	Saldo (4) Geldfluss aus der Finanzierungstätigkeit (35 – 36)							0,00	0,00	0,00
SA5	Saldo (5) Geldfluss aus der voranschlagswirksamen Gebarung (Saldo 3 + Saldo 4)							-12.631,03	-14.400,00	1.768,97
44	Behebung von Notständen									
441	Maßnahmen									
441900	Corona-Krise 2020									
Operative Gebarung										
2/441900+808000	Veräußerungen von Waren	2116	3116	16	1.723,00	1.200,00	523,00	1.723,00	1.200,00	523,00
SU 21 / 31	Summe Erträge / Einzahlungen operative Gebarung				1.723,00	1.200,00	523,00	1.723,00	1.200,00	523,00
1/441900-454000	Reinigungsmittel	2221	3221	23	7.729,85	7.500,00	229,85	7.399,85	7.500,00	-100,15
1/441900-728000	Entgelte für sonstige Leistungen	2225	3225	24	11.786,91	12.000,00	-213,09	11.786,91	12.000,00	-213,09
SU 22 / 32	Summe Aufwendungen / Auszahlungen operative Gebarung				19.516,76	19.500,00	16,76	19.186,76	19.500,00	-313,24
SA 0 / SA 1	(0) Nettoergebnis (21 - 22) / (1) Geldfluss operative Gebarung (31 – 32)				-17.793,76	-18.300,00	506,24	-17.463,76	-18.300,00	836,24
SU 23	Summe Haushaltsrücklagen				0,00	0,00	0,00	0,00	0,00	0,00
SA00	Nettoergebnis nach Zuw./Entn. Haushaltsrücklagen (Saldo 0 +/- SU23)				-17.793,76	-18.300,00	506,24			
Investive Gebarung										
SU 33	Summe Einzahlungen investive Gebarung							0,00	0,00	0,00
SU 34	Summe Auszahlungen investive Gebarung							0,00	0,00	0,00
SA2	Saldo (2) Geldfluss aus der Investiven Gebarung (33 – 34)							0,00	0,00	0,00
SA3	Saldo (3) Nettofinanzierungssaldo (Saldo 1 + Saldo 2)							-17.463,76	-18.300,00	836,24
Finanzierungstätigkeit										
SU 35	Summe Einzahlungen aus der Finanzierungstätigkeit							0,00	0,00	0,00
SU 36	Summe Auszahlungen aus der Finanzierungstätigkeit							0,00	0,00	0,00
SA4	Saldo (4) Geldfluss aus der Finanzierungstätigkeit (35 – 36)							0,00	0,00	0,00
SA5	Saldo (5) Geldfluss aus der voranschlagswirksamen Gebarung (Saldo 3 + Saldo 4)							-17.463,76	-18.300,00	836,24

		MVAG			Ergebnisrechnung			Finanzierungsrechnung		
		EH	FH	QU	RA 2020	VA 2020	RA - VA	RA 2020	VA 2020	RA - VA
441910	Corona Massentests									
Operative Gebarung										
SU 21 / 31	Summe Erträge / Einzahlungen operative Gebarung				0,00	0,00	0,00	0,00	0,00	0,00
1/441910-400000	Geringwertige Wirtschaftsgüter (GWG)	2221	3221	23	246,05		246,05	246,05		246,05
1/441910-523000	Geldbezüge der nicht ganzjährig beschäftigten Arbeiter	2211	3211	20	52,36		52,36	52,36		52,36
1/441910-565000	Mehrleistungsvergütungen	2211	3211	20	6.416,92		6.416,92	6.416,92		6.416,92
1/441910-580000	Dienstgeberbeiträge zum Ausgleichsfonds für Familienbeihilfen	2212	3212	20	237,66		237,66	237,66		237,66
1/441910-582000	Sonstige Dienstgeberbeiträge zur sozialen Sicherheit	2212	3212	20	818,71		818,71	818,71		818,71
1/441910-582200	Sonstige Dienstgeberbeiträge zur sozialen Sicherheit	2212	3212	20	41,40		41,40	41,40		41,40
1/441910-720109	Kostenbeitrag Wirtschaftshof Arbeiter	2225	3225	24	4.830,00		4.830,00	4.830,00		4.830,00
1/441910-720209	Kostenbeitrag Wirtschaftshof Maschinen	2225	3225	24	185,00		185,00	185,00		185,00
1/441910-728000	Entgelte für sonstige Leistungen	2225	3225	24	3.835,44		3.835,44	3.835,44		3.835,44
SU 22 / 32	Summe Aufwendungen / Auszahlungen operative Gebarung				16.663,54	0,00	16.663,54	16.663,54	0,00	16.663,54
SA 0 / SA 1	(0) Nettoergebnis (21 - 22) / (1) Geldfluss operative Gebarung (31 - 32)				-16.663,54	0,00	-16.663,54	-16.663,54	0,00	-16.663,54
SU 23	Summe Haushaltsrücklagen				0,00	0,00	0,00	0,00	0,00	0,00
SA00	Nettoergebnis nach Zuw./Entn. Haushaltsrücklagen (Saldo 0 +/- SU23)				-16.663,54	0,00	-16.663,54			
Investive Gebarung										
SU 33	Summe Einzahlungen investive Gebarung							0,00	0,00	0,00
SU 34	Summe Auszahlungen investive Gebarung							0,00	0,00	0,00
SA2	Saldo (2) Geldfluss aus der Investiven Gebarung (33 - 34)							0,00	0,00	0,00
SA3	Saldo (3) Nettofinanzierungssaldo (Saldo 1 + Saldo 2)							-16.663,54	0,00	-16.663,54
Finanzierungstätigkeit										
SU 35	Summe Einzahlungen aus der Finanzierungstätigkeit							0,00	0,00	0,00
SU 36	Summe Auszahlungen aus der Finanzierungstätigkeit							0,00	0,00	0,00
SA4	Saldo (4) Geldfluss aus der Finanzierungstätigkeit (35 - 36)							0,00	0,00	0,00
SA5	Saldo (5) Geldfluss aus der voranschlagswirksamen Gebarung (Saldo 3 + Saldo 4)							-16.663,54	0,00	-16.663,54
46	Familienpolitische Maßnahmen									
462	Unterbringung kinderreicher Familien									
462010	Familienpolitische Maßnahmen									
Operative Gebarung										
SU 21 / 31	Summe Erträge / Einzahlungen operative Gebarung				0,00	0,00	0,00	0,00	0,00	0,00
1/462010-728000	Entgelte für sonstige Leistungen	2225	3225	24		300,00	-300,00		300,00	-300,00
SU 22 / 32	Summe Aufwendungen / Auszahlungen operative Gebarung				0,00	300,00	-300,00	0,00	300,00	-300,00

	MVAG	MVAG	QU	Ergebnisrechnung			Finanzierungsrechnung					
				EH	FH		RA 2020	VA 2020	RA - VA			
SA 0 / SA 1												
	(0) Nettoergebnis (21 - 22) / (1) Geldfluss operative Gebarung (31 - 32)						0,00	-300,00	300,00	0,00	-300,00	300,00
SU 23	Summe Haushaltsrücklagen						0,00	0,00	0,00	0,00	0,00	0,00
SA00	Nettoergebnis nach Zuw./Entn. Haushaltsrücklagen (Saldo 0 +/- SU23)						0,00	-300,00	300,00			
Investive Gebarung												
SU 33	Summe Einzahlungen investive Gebarung									0,00	0,00	0,00
SU 34	Summe Auszahlungen investive Gebarung									0,00	0,00	0,00
SA2	Saldo (2) Geldfluss aus der Investiven Gebarung (33 - 34)									0,00	0,00	0,00
SA3	Saldo (3) Nettofinanzierungssaldo (Saldo 1 + Saldo 2)									0,00	-300,00	300,00
Finanzierungstätigkeit												
SU 35	Summe Einzahlungen aus der Finanzierungstätigkeit									0,00	0,00	0,00
SU 36	Summe Auszahlungen aus der Finanzierungstätigkeit									0,00	0,00	0,00
SA4	Saldo (4) Geldfluss aus der Finanzierungstätigkeit (35 - 36)									0,00	0,00	0,00
SA5	Saldo (5) Geldfluss aus der voranschlagswirksamen Gebarung (Saldo 3 + Saldo 4)									0,00	-300,00	300,00
48	Wohnbauförderung											
480	Allgemeine Wohnbauförderung											
480000	Allgemeine Wohnbauförderung											
Operative Gebarung												
2/480000+820000	Einnahmen aus der Verzinsung von Darlehen	2131	3131	14			13.587,26	13.600,00	-12,74	13.587,26	13.600,00	-12,74
SU 21 / 31	Summe Erträge / Einzahlungen operative Gebarung						13.587,26	13.600,00	-12,74	13.587,26	13.600,00	-12,74
SU 22 / 32	Summe Aufwendungen / Auszahlungen operative Gebarung						0,00	0,00	0,00	0,00	0,00	0,00
SA 0 / SA 1	(0) Nettoergebnis (21 - 22) / (1) Geldfluss operative Gebarung (31 - 32)						13.587,26	13.600,00	-12,74	13.587,26	13.600,00	-12,74
SU 23	Summe Haushaltsrücklagen						0,00	0,00	0,00	0,00	0,00	0,00
SA00	Nettoergebnis nach Zuw./Entn. Haushaltsrücklagen (Saldo 0 +/- SU23)						13.587,26	13.600,00	-12,74			
Investive Gebarung												
2/480000+242000	Darlehenstilgung v. Wohnbaugenossenschaft		3321	52						85.821,35	57.600,00	28.221,35
SU 33	Summe Einzahlungen investive Gebarung									85.821,35	57.600,00	28.221,35
SU 34	Summe Auszahlungen investive Gebarung									0,00	0,00	0,00
SA2	Saldo (2) Geldfluss aus der Investiven Gebarung (33 - 34)									85.821,35	57.600,00	28.221,35
SA3	Saldo (3) Nettofinanzierungssaldo (Saldo 1 + Saldo 2)									99.408,61	71.200,00	28.208,61
Finanzierungstätigkeit												
SU 35	Summe Einzahlungen aus der Finanzierungstätigkeit									0,00	0,00	0,00
SU 36	Summe Auszahlungen aus der Finanzierungstätigkeit									0,00	0,00	0,00
SA4	Saldo (4) Geldfluss aus der Finanzierungstätigkeit (35 - 36)									0,00	0,00	0,00

	MVAG MVAG QU		Ergebnisrechnung			Finanzierungsrechnung		
	EH	FH	RA 2020	VA 2020	RA - VA	RA 2020	VA 2020	RA - VA
SA5	Saldo (5) Geldfluss aus der voranschlagswirksamen Gebarung (Saldo 3 + Saldo 4)					99.408,61	71.200,00	28.208,61

	MVAG	MVAG	QU	Ergebnisrechnung			Finanzierungsrechnung			
				EH	FH		RA 2020	VA 2020	RA - VA	RA 2020
5 Gesundheit										
51	Gesundheitsdienst									
510	Medizinische Bereichsversorgung									
510000	Medizinische Bereichsversorgung (Sp rengelarzt)									
Operative Gebarung										
SU 21 / 31	Summe Erträge / Einzahlungen operative Gebarung			0,00	0,00	0,00	0,00	0,00	0,00	
1/510000-751110	Transferzahlung gem. Sprengelärztegesetz	2231	3231	26	34.987,36	37.000,00	-2.012,64	34.987,36	37.000,00	-2.012,64
SU 22 / 32	Summe Aufwendungen / Auszahlungen operative Gebarung			34.987,36	37.000,00	-2.012,64	34.987,36	37.000,00	-2.012,64	
SA 0 / SA 1	(0) Nettoergebnis (21 - 22) / (1) Geldfluss operative Gebarung (31 - 32)			-34.987,36	-37.000,00	2.012,64	-34.987,36	-37.000,00	2.012,64	
SU 23	Summe Haushaltsrücklagen			0,00	0,00	0,00	0,00	0,00	0,00	
SA00	Nettoergebnis nach Zuw./Entn. Haushaltsrücklagen (Saldo 0 +/- SU23)			-34.987,36	-37.000,00	2.012,64				
Investive Gebarung										
SU 33	Summe Einzahlungen investive Gebarung						0,00	0,00	0,00	
SU 34	Summe Auszahlungen investive Gebarung						0,00	0,00	0,00	
SA2	Saldo (2) Geldfluss aus der Investiven Gebarung (33 - 34)						0,00	0,00	0,00	
SA3	Saldo (3) Nettofinanzierungssaldo (Saldo 1 + Saldo 2)						-34.987,36	-37.000,00	2.012,64	
Finanzierungstätigkeit										
SU 35	Summe Einzahlungen aus der Finanzierungstätigkeit						0,00	0,00	0,00	
SU 36	Summe Auszahlungen aus der Finanzierungstätigkeit						0,00	0,00	0,00	
SA4	Saldo (4) Geldfluss aus der Finanzierungstätigkeit (35 - 36)						0,00	0,00	0,00	
SA5	Saldo (5) Geldfluss aus der voranschlagswirksamen Gebarung (Saldo 3 + Saldo 4)						-34.987,36	-37.000,00	2.012,64	
512	Sonstige medizinische Beratung und Betreuung									
512000	Sonstige Medizinische Beratung und Betreuung									
Operative Gebarung										
2/512000+813000	Erträge aus der Auflösung von Investitionszuschüssen (Kapitaltransfers)		2127		160,00		160,00			
2/512000+828000	Rückersätze von Ausgaben	2116	3116	18	1.790,00	1.500,00	290,00	1.790,00	1.500,00	290,00
2/512000+861000	Laufende Transferzahlungen von Ländern und Landesfonds	2121	3121	15		1.200,00	-1.200,00		1.200,00	-1.200,00
SU 21 / 31	Summe Erträge / Einzahlungen operative Gebarung			1.950,00	2.700,00	-750,00	1.790,00	2.700,00	-910,00	
1/512000-400000	Materialien (soweit nicht zugeordnet)	2221	3221	23	12,27	200,00	-187,73	12,27	200,00	-187,73
1/512000-413000	Handelswaren	2221	3221	23		200,00	-200,00		200,00	-200,00
1/512000-457000	Druckwerke	2221	3221	23		800,00	-800,00		800,00	-800,00
1/512000-630000	Postdienste	2222	3222	24		1.000,00	-1.000,00		1.000,00	-1.000,00
1/512000-680700	Planmäßige Abschreibung	2226			143,94		143,94			

		MVAG			Ergebnisrechnung			Finanzierungsrechnung		
		EH	FH	QU	RA 2020	VA 2020	RA - VA	RA 2020	VA 2020	RA - VA
1/512000-700000	Miet- und Pachtaufwand	2223	3223	24	1.713,60	1.700,00	13,60	1.713,60	1.700,00	13,60
1/512000-720109	Kostenbeitrag Wirtschaftshof Arbeiter	2225	3225	24	396,00	500,00	-104,00	396,00	500,00	-104,00
1/512000-720209	Kostenbeitrag Wirtschaftshof Maschinen	2225	3225	24	91,70	200,00	-108,30	91,70	200,00	-108,30
1/512000-720309	Interne Leistungsverrechnung - Personalkosten	2225	3225	24		11.600,00	-11.600,00		11.600,00	-11.600,00
1/512000-720409	Interne Leistungsverrechnung - Sachkosten	2225	3225	24		9.600,00	-9.600,00		9.600,00	-9.600,00
1/512000-728000	Entgelte für sonstige Leistungen	2225	3225	24	4.599,72	5.500,00	-900,28	4.599,72	5.500,00	-900,28
SU 22 / 32	Summe Aufwendungen / Auszahlungen operative Gebarung				6.957,23	31.300,00	-24.342,77	6.813,29	31.300,00	-24.486,71
SA 0 / SA 1	(0) Nettoergebnis (21 - 22) / (1) Geldfluss operative Gebarung (31 - 32)				-5.007,23	-28.600,00	23.592,77	-5.023,29	-28.600,00	23.576,71
SU 23	Summe Haushaltsrücklagen				0,00	0,00	0,00	0,00	0,00	0,00
SA00	Nettoergebnis nach Zuw./Entn. Haushaltsrücklagen (Saldo 0 +/- SU23)				-5.007,23	-28.600,00	23.592,77			
Investive Gebarung										
2/512000+301000	Kapitaltransfers von Ländern, Landesfonds und Landeskammern		3331	33				500,00	500,00	
2/512000+307000	Kapitaltransfers von privaten Haushalten und privaten Organisationen ohne Erwerbszweck und andere		3334	34				2.700,00	2.700,00	
SU 33	Summe Einzahlungen investive Gebarung							3.200,00	3.200,00	0,00
1/512000-042000	Amts-, Betriebs- und Geschäftsausstattung		3415	41				2.878,80	3.200,00	-321,20
SU 34	Summe Auszahlungen investive Gebarung							2.878,80	3.200,00	-321,20
SA2	Saldo (2) Geldfluss aus der Investiven Gebarung (33 - 34)							321,20	0,00	321,20
SA3	Saldo (3) Nettofinanzierungssaldo (Saldo 1 + Saldo 2)							-4.702,09	-28.600,00	23.897,91
Finanzierungstätigkeit										
SU 35	Summe Einzahlungen aus der Finanzierungstätigkeit							0,00	0,00	0,00
SU 36	Summe Auszahlungen aus der Finanzierungstätigkeit							0,00	0,00	0,00
SA4	Saldo (4) Geldfluss aus der Finanzierungstätigkeit (35 - 36)							0,00	0,00	0,00
SA5	Saldo (5) Geldfluss aus der voranschlagswirksamen Gebarung (Saldo 3 + Saldo 4)							-4.702,09	-28.600,00	23.897,91
52	Umweltschutz									
520	Natur- und Landschaftsschutz									
520000	Natur- und Landschaftsschutz									
Operative Gebarung										
2/520000+861000	Laufende Transferzahlungen von Ländern und Landesfonds	2121	3121	15	265,50	400,00	-134,50	265,50	400,00	-134,50
SU 21 / 31	Summe Erträge / Einzahlungen operative Gebarung				265,50	400,00	-134,50	265,50	400,00	-134,50
1/520000-400000	Geringwertige Wirtschaftsgüter des Anlagevermögens	2221	3221	23	993,72	1.000,00	-6,28	993,72	1.000,00	-6,28

		MVAG			Ergebnisrechnung			Finanzierungsrechnung		
		EH	FH	QU	RA 2020	VA 2020	RA - VA	RA 2020	VA 2020	RA - VA
1/520000-400100	Materialien (soweit nicht zugeordnet)	2221	3221	23	736,86	1.800,00	-1.063,14	736,86	1.800,00	-1.063,14
1/520000-500000	Geldbezüge der Beamten der Verwaltung	2211	3211	20	23.108,42	23.200,00	-91,58	23.108,42	23.200,00	-91,58
1/520000-510000	Geldbezüge der Vertragsbediensteten der Verwaltung	2211	3211	20	9.424,24	9.400,00	24,24	9.424,24	9.400,00	24,24
1/520000-563000	Sonstige Aufwandsentschädigungen	2213	3213	20	551,64	600,00	-48,36	551,64	600,00	-48,36
1/520000-565000	Mehrleistungsvergütungen	2211	3211	20	452,16	500,00	-47,84	452,16	500,00	-47,84
1/520000-569000	Sonstige Nebengebühren	2211	3211	20	631,56	600,00	31,56	631,56	600,00	31,56
1/520000-580000	Dienstgeberbeiträge zum Ausgleichs fonds für Familienbeihilfen	2212	3212	20	1.332,60	1.300,00	32,60	1.332,60	1.300,00	32,60
1/520000-582000	Sonstige Dienstgeberbeiträge zur sozialen Sicherheit	2212	3212	20	2.934,70	2.900,00	34,70	2.934,70	2.900,00	34,70
1/520000-582200	Beitrag Mitarbeitervorsorgekasse	2212	3212	20	142,13	100,00	42,13	142,13	100,00	42,13
1/520000-593000	Dotierung von Rückstellungen für nicht konsumierte Urlaube	2214			142,15		142,15			
1/520000-593100	Dotierung von Rückstellungen für nicht konsumierte Zeitguthaben	2214			177,01		177,01			
1/520000-720109	Kostenbeitrag Wirtschaftshof Arbeiter	2225	3225	24	3.630,00	3.400,00	230,00	3.630,00	3.400,00	230,00
1/520000-720209	Kostenbeitrag Wirtschaftshof Maschinen	2225	3225	24	773,20	700,00	73,20	773,20	700,00	73,20
1/520000-720309	Interne Leistungsverrechnung - Personalkosten	2225	3225	24	1.041,38	900,00	141,38	1.041,38	900,00	141,38
1/520000-720409	Interne Leistungsverrechnung - Sachkosten	2225	3225	24	1.090,42	1.200,00	-109,58	1.090,42	1.200,00	-109,58
1/520000-724000	Reisegebühren	2225	3225	24	29,06		29,06	29,06		29,06
1/520000-728000	Entgelte für sonstige Leistungen	2225	3225	24	5.566,07	5.800,00	-233,93	5.566,07	5.800,00	-233,93
1/520000-751000	Laufende Transferzahlungen an Länder und Landesfonds (E5-Beitrag)	2231	3231	26		6.800,00	-6.800,00		6.800,00	-6.800,00
SU 22 / 32	Summe Aufwendungen / Auszahlungen operative Gebarung				52.757,32	60.200,00	-7.442,68	52.438,16	60.200,00	-7.761,84
SA 0 / SA 1	(0) Nettoergebnis (21 - 22) / (1) Geldfluss operative Gebarung (31 - 32)				-52.491,82	-59.800,00	7.308,18	-52.172,66	-59.800,00	7.627,34
SU 23	Summe Haushaltsrücklagen				0,00	0,00	0,00	0,00	0,00	0,00
SA00	Nettoergebnis nach Zuw./Entn. Haushaltsrücklagen (Saldo 0 +/- SU23)				-52.491,82	-59.800,00	7.308,18			
Investive Gebarung										
SU 33	Summe Einzahlungen investive Gebarung							0,00	0,00	0,00
SU 34	Summe Auszahlungen investive Gebarung							0,00	0,00	0,00
SA2	Saldo (2) Geldfluss aus der Investiven Gebarung (33 - 34)							0,00	0,00	0,00
SA3	Saldo (3) Nettofinanzierungssaldo (Saldo 1 + Saldo 2)							-52.172,66	-59.800,00	7.627,34
Finanzierungstätigkeit										
SU 35	Summe Einzahlungen aus der Finanzierungstätigkeit							0,00	0,00	0,00
SU 36	Summe Auszahlungen aus der Finanzierungstätigkeit							0,00	0,00	0,00
SA4	Saldo (4) Geldfluss aus der Finanzierungstätigkeit (35 - 36)							0,00	0,00	0,00

		MVAG MVAG QU			Ergebnisrechnung			Finanzierungsrechnung		
		EH	FH		RA 2020	VA 2020	RA - VA	RA 2020	VA 2020	RA - VA
SA5	Saldo (5) Geldfluss aus der voranschlagswirksamen Gebarung (Saldo 3 + Saldo 4)							-52.172,66	-59.800,00	7.627,34
528	Tierkörperbeseitigung									
528000	Tierkörperbeseitigung									
	Operative Gebarung									
2/528000+816100	Kostensätze für sonstige Leistungen Land	2114	3114	13	1.324,43	900,00	424,43	1.324,43	900,00	424,43
2/528000+816200	Kostensätze für sonstige Leistungen Gemeinde u. Gemeindeverb	2114	3114	13	5.488,06	5.500,00	-11,94	5.488,06	5.500,00	-11,94
SU 21 / 31	Summe Erträge / Einzahlungen operative Gebarung				6.812,49	6.400,00	412,49	6.812,49	6.400,00	412,49
1/528000-618000	Instandhaltung von sonstigen Anlagen	2224	3224	24	1.162,69	1.300,00	-137,31	1.162,69	1.300,00	-137,31
1/528000-680500	Planmäßige Abschreibung - Sonderanlagen	2226			1.831,35	1.800,00	31,35			
1/528000-711000	Gebühren f.d.Benütz.v.Gde-Einricht. u. -anlagen gem. FAG (Ausgaben)	2225	3225	24	184,80	400,00	-215,20	184,80	400,00	-215,20
1/528000-720109	Kostenbeitrag Wirtschaftshof Arbeiter	2225	3225	24	189,00	700,00	-511,00	189,00	700,00	-511,00
1/528000-720209	Kostenbeitrag Wirtschaftshof Maschinen	2225	3225	24	56,00	300,00	-244,00	56,00	300,00	-244,00
1/528000-728000	Entgelte für sonstige Leistungen (Fa. Huber für Kühlzellenbetreuung)	2225	3225	24	22.100,04	22.100,00	0,04	22.100,04	22.100,00	0,04
1/528000-728010	Entgelte für sonstige Leistungen (Fa. Huber für Betriebskosten)	2225	3225	24	624,00	700,00	-76,00	624,00	700,00	-76,00
1/528000-728020	Entgelte für sonstige Leistungen (Betriebskosten Firma Huber)	2225	3225	24	1.177,63	1.400,00	-222,37	1.177,63	1.400,00	-222,37
1/528000-728030	Entgelte für sonstige Leistungen (Beitr. an Tierkörperverw. Ges.)	2225	3225	24	11.618,01	10.400,00	1.218,01	11.618,01	10.400,00	1.218,01
SU 22 / 32	Summe Aufwendungen / Auszahlungen operative Gebarung				38.943,52	39.100,00	-156,48	37.112,17	37.300,00	-187,83
SA 0 / SA 1	(0) Nettoergebnis (21 - 22) / (1) Geldfluss operative Gebarung (31 - 32)				-32.131,03	-32.700,00	568,97	-30.299,68	-30.900,00	600,32
SU 23	Summe Haushaltsrücklagen				0,00	0,00	0,00	0,00	0,00	0,00
SA00	Nettoergebnis nach Zuw./Entn. Haushaltsrücklagen (Saldo 0 +/- SU23)				-32.131,03	-32.700,00	568,97			
	Investive Gebarung									
SU 33	Summe Einzahlungen investive Gebarung							0,00	0,00	0,00
SU 34	Summe Auszahlungen investive Gebarung							0,00	0,00	0,00
SA2	Saldo (2) Geldfluss aus der Investiven Gebarung (33 - 34)							0,00	0,00	0,00
SA3	Saldo (3) Nettofinanzierungssaldo (Saldo 1 + Saldo 2)							-30.299,68	-30.900,00	600,32
	Finanzierungstätigkeit									
SU 35	Summe Einzahlungen aus der Finanzierungstätigkeit							0,00	0,00	0,00
SU 36	Summe Auszahlungen aus der Finanzierungstätigkeit							0,00	0,00	0,00
SA4	Saldo (4) Geldfluss aus der Finanzierungstätigkeit (35 - 36)							0,00	0,00	0,00
SA5	Saldo (5) Geldfluss aus der voranschlagswirksamen Gebarung (Saldo 3 + Saldo 4)							-30.299,68	-30.900,00	600,32

	MVAG	MVAG	QU	Ergebnisrechnung			Finanzierungsrechnung				
				EH	FH		RA 2020	VA 2020	RA - VA	RA 2020	VA 2020
53											
530											
530000											
Operative Gebarung											
SU 21 / 31											
1/530000-751140											
1/530000-757100											
SU 22 / 32											
SA 0 / SA 1											
SU 23											
SA00											
Investive Gebarung											
SU 33											
SU 34											
SA2											
SA3											
Finanzierungstätigkeit											
SU 35											
SU 36											
SA4											
SA5											
56											
560											
560000											
Operative Gebarung											
SU 21 / 31											
1/560000-751120											
SU 22 / 32											
SA 0 / SA 1											
SU 23											
SA00											
Investive Gebarung											
SU 33											
SU 34											
SA2											

		MVAG MVAG QU		Ergebnisrechnung			Finanzierungsrechnung		
		EH	FH	RA 2020	VA 2020	RA - VA	RA 2020	VA 2020	RA - VA
SA3	Saldo (3) Nettofinanzierungssaldo (Saldo 1 + Saldo 2)						-2.297.160,72	-2.297.200,00	39,28
Finanzierungstätigkeit									
SU 35	Summe Einzahlungen aus der Finanzierungstätigkeit						0,00	0,00	0,00
SU 36	Summe Auszahlungen aus der Finanzierungstätigkeit						0,00	0,00	0,00
SA4	Saldo (4) Geldfluss aus der Finanzierungstätigkeit (35 – 36)						0,00	0,00	0,00
SA5	Saldo (5) Geldfluss aus der voranschlagswirksamen Gebarung (Saldo 3 + Saldo 4)						-2.297.160,72	-2.297.200,00	39,28

		MVAG			Ergebnisrechnung			Finanzierungsrechnung		
		EH	FH	QU	RA 2020	VA 2020	RA - VA	RA 2020	VA 2020	RA - VA
6 Straßen- und Wasserbau, Verkehr										
60	Gesonderte Verwaltung									
600	Straßen- und Wasserbauverwaltung (soweit nicht gesondert o									
600000	Straßenverwaltung									
Operative Gebarung										
2/600000+813000	Erträge aus der Auflösung von Investitionszuschüssen (Kapitaltransfers)	2127			647,86	600,00	47,86			
2/600000+817200	Erträge aus der Auflösung von sonstigen Rückstellungen - nicht konsumierte Urlaube	2117			1.533,98		1.533,98			
2/600000+828000	Rückersätze von Ausgaben	2116	3116	18	1,60		1,60	1,60		1,60
SU 21 / 31	Summe Erträge / Einzahlungen operative Gebarung				2.183,44	600,00	1.583,44	1,60	0,00	1,60
1/600000-400000	Materialien (soweit nicht zugeordnet)	2221	3221	23		200,00	-200,00		200,00	-200,00
1/600000-500000	Geldbezüge der Beamten der Verwaltung	2211	3211	20	94.419,38	93.500,00	919,38	94.419,38	93.500,00	919,38
1/600000-510000	Geldbezüge der Vertragsbediensteten der Verwaltung	2211	3211	20	118.156,52	118.400,00	-243,48	118.156,52	118.400,00	-243,48
1/600000-522000	Geldbezüge der nicht ganzjährig beschäftigten Angestellten	2211	3211	20		700,00	-700,00		700,00	-700,00
1/600000-563000	Sonstige Aufwandsentschädigungen	2213	3213	20	1.615,44	1.600,00	15,44	1.615,44	1.600,00	15,44
1/600000-565000	MehreLeistungsvergütungen	2211	3211	20	1.868,04	1.900,00	-31,96	1.868,04	1.900,00	-31,96
1/600000-565100	Leistungsprämien K-GMG	2211	3211	20	4.471,37	4.500,00	-28,63	4.471,37	4.500,00	-28,63
1/600000-569000	Sonstige Nebengebühren	2211	3211	20	2.332,20	2.300,00	32,20	2.332,20	2.300,00	32,20
1/600000-580000	Dienstgeberbeiträge zum Ausgleichs fonds für Familienbeihilfen	2212	3212	20	8.333,98	8.300,00	33,98	8.333,98	8.300,00	33,98
1/600000-581200	Dienstgeberbeiträge zur Alterssicherung	2212	3212	20	76,95		76,95	76,95		76,95
1/600000-582000	Sonstige Dienstgeberbeiträge zur sozialen Sicherheit	2212	3212	20	28.207,98	28.300,00	-92,02	28.207,98	28.300,00	-92,02
1/600000-582200	Beitrag Mitarbeitervorsorgekasse	2212	3212	20	1.238,91	1.300,00	-61,09	1.238,91	1.300,00	-61,09
1/600000-593000	Dotierung von Rückstellungen für nicht konsumierte Urlaube	2214			3.189,37		3.189,37			
1/600000-593100	Dotierung von Rückstellungen für nicht konsumierte Zeitguthaben	2214			762,30		762,30			
1/600000-631000	Telekommunikationsdienste	2222	3222	24	628,86	500,00	128,86	628,86	500,00	128,86
1/600000-680700	Planmäßige Abschreibung - Amts-, Betriebs- und Geschäftsausstattung	2226			1.835,81	1.800,00	35,81			
1/600000-720309	Interne Leistungsverrechnung - Personalkosten	2225	3225	24	5.058,12	4.100,00	958,12	5.058,12	4.100,00	958,12
1/600000-720409	Interne Leistungsverrechnung - Sachkosten	2225	3225	24	6.422,18	6.900,00	-477,82	6.422,18	6.900,00	-477,82

		MVAG MVAG QU			Ergebnisrechnung			Finanzierungsrechnung		
		EH	FH		RA 2020	VA 2020	RA - VA	RA 2020	VA 2020	RA - VA
1/600000-724000	Reisegebühren	2225	3225	24	2.024,30	1.800,00	224,30	2.024,30	1.800,00	224,30
SU 22 / 32	Summe Aufwendungen / Auszahlungen operative Gebarung				280.641,71	276.100,00	4.541,71	274.854,23	274.300,00	554,23
SA 0 / SA 1	(0) Nettoergebnis (21 - 22) / (1) Geldfluss operative Gebarung (31 - 32)				-278.458,27	-275.500,00	-2.958,27	-274.852,63	-274.300,00	-552,63
SU 23	Summe Haushaltsrücklagen				0,00	0,00	0,00	0,00	0,00	0,00
SA00	Nettoergebnis nach Zuw./Entn. Haushaltsrücklagen (Saldo 0 +/- SU23)				-278.458,27	-275.500,00	-2.958,27			
Investive Gebarung										
SU 33	Summe Einzahlungen investive Gebarung							0,00	0,00	0,00
1/600000-042000	Amtsausstattung		3415	41					600,00	-600,00
SU 34	Summe Auszahlungen investive Gebarung							0,00	600,00	-600,00
SA2	Saldo (2) Geldfluss aus der Investiven Gebarung (33 - 34)							0,00	-600,00	600,00
SA3	Saldo (3) Nettofinanzierungssaldo (Saldo 1 + Saldo 2)							-274.852,63	-274.900,00	47,37
Finanzierungstätigkeit										
SU 35	Summe Einzahlungen aus der Finanzierungstätigkeit							0,00	0,00	0,00
SU 36	Summe Auszahlungen aus der Finanzierungstätigkeit							0,00	0,00	0,00
SA4	Saldo (4) Geldfluss aus der Finanzierungstätigkeit (35 - 36)							0,00	0,00	0,00
SA5	Saldo (5) Geldfluss aus der voranschlagswirksamen Gebarung (Saldo 3 + Saldo 4)							-274.852,63	-274.900,00	47,37
61	Straßenbau									
612	Gemeindestraßen									
612000	Gemeindestraßen									
Operative Gebarung										
2/612000+808000	Veräußerung von Handelswaren (inkl. Hausnummernsch.)	2116	3116	16	819,58	300,00	519,58	801,22	300,00	501,22
2/612000+811000	Einnahmen aus der Vermietung und Verpachtung	2115	3115	14	13.477,74	12.000,00	1.477,74	13.477,74	12.000,00	1.477,74
2/612000+813000	Erträge aus der Auflösung von Investitionszuschüssen (Kapitaltransfers)	2127			711.552,55	729.500,00	-17.947,45			
2/612000+828000	Rückersätze von Ausgaben	2116	3116	18	25.914,30		25.914,30	25.914,30		25.914,30
2/612000+829000	Sonstige Einnahmen	2116	3116	18	7.532,30		7.532,30	7.532,30		7.532,30
2/612000+852100	Geb.f.Benütz.v.Gde.Eintr.u.-anlagen Benützungsgebühr (0% USt)	2113	3113	12	283,36	300,00	-16,64	283,36	300,00	-16,64
2/612000+861000	Transfers von Ländern, Landesfonds und Landeskammern	2121	3121	15	49.504,98	37.500,00	12.004,98	49.504,98	37.500,00	12.004,98
2/612000+861100	Transfers von Ländern, Landesfonds und Landeskammern - Bedarfszuweisungsmittel operative Gebarung	2121	3121	15	94.539,11	93.700,00	839,11	94.539,11	93.700,00	839,11
2/612000+868000	laufende Transferzahlungen v. priv. Haush.(Strafgelder ohne ruh.Verk.)	2124	3124	16	114.060,20	120.000,00	-5.939,80	114.060,20	120.000,00	-5.939,80

		MVAG			Ergebnisrechnung			Finanzierungsrechnung		
		EH	FH	QU	RA 2020	VA 2020	RA - VA	RA 2020	VA 2020	RA - VA
2/612000+868010	Laufende Transferzahl. von privaten Haush. (Strafgelder ruhend.Verkehr)	2124	3124	16	98.297,00	120.000,00	-21.703,00	98.297,00	120.000,00	-21.703,00
2/612000+891200	Sonstige Wertaufholungen / Bestandsvermehrungen am kurzfristigen und langfristigen Vermögen	2117			13.163,00		13.163,00			
SU 21 / 31	Summe Erträge / Einzahlungen operative Gebarung				1.129.144,12	1.113.300,00	15.844,12	404.410,21	383.800,00	20.610,21
1/612000-400000	Materialien (soweit nicht zugeordnet)	2221	3221	23	572,16	1.000,00	-427,84	572,16	1.000,00	-427,84
1/612000-611000	Instandhaltung von Straßenbauten	2224	3224	24	237.817,43	250.000,00	-12.182,57	237.817,43	250.000,00	-12.182,57
1/612000-619000	Instandhaltung von Sonderanlagen	2224	3224	24	23.245,14	30.000,00	-6.754,86	23.245,14	30.000,00	-6.754,86
1/612000-640000	Rechtskosten	2222	3222	24	1.516,41		1.516,41	1.516,41		1.516,41
1/612000-650100	Zinsen für Finanzschulden in Euro - Länder, Landesfonds, Landeskammern	2241	3241	25	23.558,67	23.800,00	-241,33	23.558,67	23.800,00	-241,33
1/612000-680200	Planmäßige Abschreibung - Grundstückseinrichtungen und Infrastruktur	2226			2.535.823,24	2.567.400,00	-31.576,76			
1/612000-680500	Planmäßige Abschreibung - Sonderanlagen	2226			251,66	300,00	-48,34			
1/612000-680700	Planmäßige Abschreibung - Amts-, Betriebs- und Geschäftsausstattung	2226			487,30	1.300,00	-812,70			
1/612000-683000	Verluste aus dem Abgang von Sachanlagen und immateriellen Vermögenswerten	2226			6.138,54	100,00	6.038,54			
1/612000-700000	Miet- und Pachtaufwand	2223	3223	24	20.230,15	20.500,00	-269,85	20.230,15	20.500,00	-269,85
1/612000-710000	Öffentliche Abgaben (Ausgaben), ohne Gebühren gemäß FAG	2225	3225	24	1.651,00	1.500,00	151,00	1.651,00	1.500,00	151,00
1/612000-711000	Gebühren f.d. Benütz. v. Gde-Einric htg. u. -anlagen gem. FAG (Ausgab.)	2225	3225	24	7.145,55	7.000,00	145,55	7.145,55	7.000,00	145,55
1/612000-720109	Kostenbeitrag Wirtschaftshof Arbeiter	2225	3225	24	359.345,50	350.000,00	9.345,50	359.345,50	350.000,00	9.345,50
1/612000-720209	Kostenbeitrag Wirtschaftshof Maschinen	2225	3225	24	99.450,95	85.000,00	14.450,95	99.450,95	85.000,00	14.450,95
1/612000-720309	Interne Leistungsverrechnung - Personalkosten	2225	3225	24	5.000,00	5.000,00		5.000,00	5.000,00	
1/612000-728000	Entgelte für sonstige Leistungen	2225	3225	24	82.231,44	88.000,00	-5.768,56	82.231,44	88.000,00	-5.768,56
1/612000-728010	Entgelte für sonstige Leistungen (Vermessungskosten)	2225	3225	24	22.415,53	17.000,00	5.415,53	22.415,53	17.000,00	5.415,53
SU 22 / 32	Summe Aufwendungen / Auszahlungen operative Gebarung				3.426.880,67	3.447.900,00	-21.019,33	884.179,93	878.800,00	5.379,93
SA 0 / SA 1	(0) Nettoergebnis (21 - 22) / (1) Geldfluss operative Gebarung (31 - 32)				-2.297.736,55	-2.334.600,00	36.863,45	-479.769,72	-495.000,00	15.230,28
SU 23	Summe Haushaltsrücklagen				0,00	0,00	0,00	0,00	0,00	0,00
SA00	Nettoergebnis nach Zuw./Entn. Haushaltsrücklagen (Saldo 0 +/- SU23)				-2.297.736,55	-2.334.600,00	36.863,45			
Investive Gebarung										
2/612000+001000	Unbebaute Grundstücke (Veräußerung)		3312	30				3.760,00	3.000,00	760,00
2/612000+301100	Kapitaltransfers von Ländern, Landesfonds und Landeskammern		3331	33				255.460,89	255.400,00	60,89

		MVAG		QU	Ergebnisrechnung			Finanzierungsrechnung		
		EH	FH		RA 2020	VA 2020	RA - VA	RA 2020	VA 2020	RA - VA
2/612000+307000	Kapitaltransfers von privaten Haushalten und privaten Organisationen ohne Erwerbszweck und andere		3334	34					33.000,00	-33.000,00
SU 33	Summe Einzahlungen investive Gebarung							259.220,89	291.400,00	-32.179,11
1/612000-002000	Straßenbau, Grundablösen		3412	40				199.270,52	225.000,00	-25.729,48
1/612000-050000	Sonderanlagen (Verkehrsberuhigung)		3412	40				2.013,31	2.000,00	13,31
SU 34	Summe Auszahlungen investive Gebarung							201.283,83	227.000,00	-25.716,17
SA2	Saldo (2) Geldfluss aus der Investiven Gebarung (33 – 34)							57.937,06	64.400,00	-6.462,94
SA3	Saldo (3) Nettofinanzierungssaldo (Saldo 1 + Saldo 2)							-421.832,66	-430.600,00	8.767,34
Finanzierungstätigkeit										
SU 35	Summe Einzahlungen aus der Finanzierungstätigkeit							0,00	0,00	0,00
1/612000-341000	Investitionsdarlehen von Ländern und Landesfonds (Tilgung K-RegF)		3611	64				255.460,89	256.000,00	-539,11
SU 36	Summe Auszahlungen aus der Finanzierungstätigkeit							255.460,89	256.000,00	-539,11
SA4	Saldo (4) Geldfluss aus der Finanzierungstätigkeit (35 – 36)							-255.460,89	-256.000,00	539,11
SA5	Saldo (5) Geldfluss aus der voranschlagswirksamen Gebarung (Saldo 3 + Saldo 4)							-677.293,55	-686.600,00	9.306,45
612100	Gebührenpflichtige Parkplätze									
Operative Gebarung										
SU 21 / 31	Summe Erträge / Einzahlungen operative Gebarung				0,00	0,00	0,00	0,00	0,00	0,00
1/612100-400000	Materialien (soweit nicht zugeordnet)	2221	3221	23		3.000,00	-3.000,00		3.000,00	-3.000,00
1/612100-618000	Instandhaltung von sonstigen Anlagen	2224	3224	24	5.597,42	5.700,00	-102,58	5.597,42	5.700,00	-102,58
1/612100-720109	Kostenbeitrag Wirtschaftshof Arbeiter	2225	3225	24	1.281,00	1.200,00	81,00	1.281,00	1.200,00	81,00
1/612100-720209	Kostenbeitrag Wirtschaftshof Maschinen	2225	3225	24	78,20	200,00	-121,80	78,20	200,00	-121,80
1/612100-728000	Entgelte für sonstige Leistungen (Entgelte an Österr. Wachdienst)	2225	3225	24	60.727,97	73.000,00	-12.272,03	60.727,97	73.000,00	-12.272,03
SU 22 / 32	Summe Aufwendungen / Auszahlungen operative Gebarung				67.684,59	83.100,00	-15.415,41	67.684,59	83.100,00	-15.415,41
SA 0 / SA 1	(0) Nettoergebnis (21 - 22) / (1) Geldfluss operative Gebarung (31 – 32)				-67.684,59	-83.100,00	15.415,41	-67.684,59	-83.100,00	15.415,41
SU 23	Summe Haushaltsrücklagen				0,00	0,00	0,00	0,00	0,00	0,00
SA00	Nettoergebnis nach Zuw./Entn. Haushaltsrücklagen (Saldo 0 +/- SU23)				-67.684,59	-83.100,00	15.415,41			
Investive Gebarung										
SU 33	Summe Einzahlungen investive Gebarung							0,00	0,00	0,00
SU 34	Summe Auszahlungen investive Gebarung							0,00	0,00	0,00
SA2	Saldo (2) Geldfluss aus der Investiven Gebarung (33 – 34)							0,00	0,00	0,00
SA3	Saldo (3) Nettofinanzierungssaldo (Saldo 1 + Saldo 2)							-67.684,59	-83.100,00	15.415,41
Finanzierungstätigkeit										
SU 35	Summe Einzahlungen aus der Finanzierungstätigkeit							0,00	0,00	0,00
SU 36	Summe Auszahlungen aus der Finanzierungstätigkeit							0,00	0,00	0,00
SA4	Saldo (4) Geldfluss aus der Finanzierungstätigkeit (35 – 36)							0,00	0,00	0,00

		MVAG MVAG QU			Ergebnisrechnung			Finanzierungsrechnung		
		EH	FH	QU	RA 2020	VA 2020	RA - VA	RA 2020	VA 2020	RA - VA
SA5	Saldo (5) Geldfluss aus der voranschlagswirksamen Gebarung (Saldo 3 + Saldo 4)							-67.684,59	-83.100,00	15.415,41
612160	Stadtentwicklung und Verkehrs erschließung Feldkirchen "Nord"									
Operative Gebarung										
6/612160+871000	Kapitaltransferzahlungen von Ländern und Landesfonds	2121	3121	33				102.051,62		102.051,62
SU 21 / 31	Summe Erträge / Einzahlungen operative Gebarung				0,00	0,00	0,00	102.051,62	0,00	102.051,62
SU 22 / 32	Summe Aufwendungen / Auszahlungen operative Gebarung				0,00	0,00	0,00	0,00	0,00	0,00
SA 0 / SA 1	(0) Nettoergebnis (21 - 22) / (1) Geldfluss operative Gebarung (31 - 32)				0,00	0,00	0,00	102.051,62	0,00	102.051,62
SU 23	Summe Haushaltsrücklagen				0,00	0,00	0,00	0,00	0,00	0,00
SA00	Nettoergebnis nach Zuw./Entn. Haushaltsrücklagen (Saldo 0 +/- SU23)				0,00	0,00	0,00			
Investive Gebarung										
SU 33	Summe Einzahlungen investive Gebarung							0,00	0,00	0,00
SU 34	Summe Auszahlungen investive Gebarung							0,00	0,00	0,00
SA2	Saldo (2) Geldfluss aus der Investiven Gebarung (33 - 34)							0,00	0,00	0,00
SA3	Saldo (3) Nettofinanzierungssaldo (Saldo 1 + Saldo 2)							102.051,62	0,00	102.051,62
Finanzierungstätigkeit										
SU 35	Summe Einzahlungen aus der Finanzierungstätigkeit							0,00	0,00	0,00
SU 36	Summe Auszahlungen aus der Finanzierungstätigkeit							0,00	0,00	0,00
SA4	Saldo (4) Geldfluss aus der Finanzierungstätigkeit (35 - 36)							0,00	0,00	0,00
SA5	Saldo (5) Geldfluss aus der voranschlagswirksamen Gebarung (Saldo 3 + Saldo 4)							102.051,62	0,00	102.051,62
612253	Katastrophenschäden 2017									
Operative Gebarung										
SU 21 / 31	Summe Erträge / Einzahlungen operative Gebarung				0,00	0,00	0,00	0,00	0,00	0,00
5/612253-611100	Behebung von Katastrophenschäden	2224	3224	24	171.106,08	123.000,00	48.106,08	171.106,08	123.000,00	48.106,08
SU 22 / 32	Summe Aufwendungen / Auszahlungen operative Gebarung				171.106,08	123.000,00	48.106,08	171.106,08	123.000,00	48.106,08
SA 0 / SA 1	(0) Nettoergebnis (21 - 22) / (1) Geldfluss operative Gebarung (31 - 32)				-171.106,08	-123.000,00	-48.106,08	-171.106,08	-123.000,00	-48.106,08
SU 23	Summe Haushaltsrücklagen				0,00	0,00	0,00	0,00	0,00	0,00
SA00	Nettoergebnis nach Zuw./Entn. Haushaltsrücklagen (Saldo 0 +/- SU23)				-171.106,08	-123.000,00	-48.106,08			
Investive Gebarung										
SU 33	Summe Einzahlungen investive Gebarung							0,00	0,00	0,00
SU 34	Summe Auszahlungen investive Gebarung							0,00	0,00	0,00
SA2	Saldo (2) Geldfluss aus der Investiven Gebarung (33 - 34)							0,00	0,00	0,00
SA3	Saldo (3) Nettofinanzierungssaldo (Saldo 1 + Saldo 2)							-171.106,08	-123.000,00	-48.106,08
Finanzierungstätigkeit										
SU 35	Summe Einzahlungen aus der Finanzierungstätigkeit							0,00	0,00	0,00
SU 36	Summe Auszahlungen aus der Finanzierungstätigkeit							0,00	0,00	0,00

	MVAG	MVAG	QU	Ergebnisrechnung			Finanzierungsrechnung		
				EH	FH		RA 2020	VA 2020	RA - VA
SA4							0,00	0,00	0,00
SA5							-171.106,08	-123.000,00	-48.106,08
612310	Straßenbauoffensive 2019 und 2020								
Operative Gebarung									
SU 21 / 31							0,00	0,00	0,00
SU 22 / 32							0,00	0,00	0,00
SA 0 / SA 1							0,00	0,00	0,00
SU 23							0,00	0,00	0,00
SA00							0,00	0,00	0,00
Investive Gebarung									
6/612310+300000				3331	33		395.000,00	395.000,00	
6/612310+301000				3331	33		368.400,00	490.700,00	-122.300,00
SU 33	Summe Einzahlungen investive Gebarung						763.400,00	885.700,00	-122.300,00
5/612310-002000				3412	40		754.857,33	998.200,00	-243.342,67
SU 34	Summe Auszahlungen investive Gebarung						754.857,33	998.200,00	-243.342,67
SA2							8.542,67	-112.500,00	121.042,67
SA3							8.542,67	-112.500,00	121.042,67
Finanzierungstätigkeit									
SU 35							0,00	0,00	0,00
SU 36							0,00	0,00	0,00
SA4							0,00	0,00	0,00
SA5							8.542,67	-112.500,00	121.042,67
612330	Radwegenetz Feldkirchen								
Operative Gebarung									
SU 21 / 31							0,00	0,00	0,00
SU 22 / 32							0,00	0,00	0,00
SA 0 / SA 1							0,00	0,00	0,00
SU 23							0,00	0,00	0,00
SA00							0,00	0,00	0,00
Investive Gebarung									
6/612330+300000				3331	33		85.000,00	85.000,00	
SU 33	Summe Einzahlungen investive Gebarung						85.000,00	85.000,00	0,00

		MVAG			Ergebnisrechnung			Finanzierungsrechnung		
		EH	FH	QU	RA 2020	VA 2020	RA - VA	RA 2020	VA 2020	RA - VA
5/612330-002000	Straßenbau, Grundablösen		3412	40				7.794,98	584.600,00	-576.805,02
SU 34	Summe Auszahlungen investive Gebarung							7.794,98	584.600,00	-576.805,02
SA2	Saldo (2) Geldfluss aus der Investiven Gebarung (33 – 34)							77.205,02	-499.600,00	576.805,02
SA3	Saldo (3) Nettofinanzierungssaldo (Saldo 1 + Saldo 2)							77.205,02	-499.600,00	576.805,02
Finanzierungstätigkeit										
SU 35	Summe Einzahlungen aus der Finanzierungstätigkeit							0,00	0,00	0,00
SU 36	Summe Auszahlungen aus der Finanzierungstätigkeit							0,00	0,00	0,00
SA4	Saldo (4) Geldfluss aus der Finanzierungstätigkeit (35 – 36)							0,00	0,00	0,00
SA5	Saldo (5) Geldfluss aus der voranschlagswirksamen Gebarung (Saldo 3 + Saldo 4)							77.205,02	-499.600,00	576.805,02
612340	Feldkirchen Nord BA 02									
Operative Gebarung										
SU 21 / 31	Summe Erträge / Einzahlungen operative Gebarung				0,00	0,00	0,00	0,00	0,00	0,00
SU 22 / 32	Summe Aufwendungen / Auszahlungen operative Gebarung				0,00	0,00	0,00	0,00	0,00	0,00
SA 0 / SA 1	(0) Nettoergebnis (21 - 22) / (1) Geldfluss operative Gebarung (31 – 32)				0,00	0,00	0,00	0,00	0,00	0,00
SU 23	Summe Haushaltsrücklagen				0,00	0,00	0,00	0,00	0,00	0,00
SA00	Nettoergebnis nach Zuw./Entn. Haushaltsrücklagen (Saldo 0 +/- SU23)				0,00	0,00	0,00	0,00	0,00	0,00
Investive Gebarung										
SU 33	Summe Einzahlungen investive Gebarung							0,00	0,00	0,00
5/612340-002000	Straßenbauten		3412	40				6.478,80	250.000,00	-243.521,20
SU 34	Summe Auszahlungen investive Gebarung							6.478,80	250.000,00	-243.521,20
SA2	Saldo (2) Geldfluss aus der Investiven Gebarung (33 – 34)							-6.478,80	-250.000,00	243.521,20
SA3	Saldo (3) Nettofinanzierungssaldo (Saldo 1 + Saldo 2)							-6.478,80	-250.000,00	243.521,20
Finanzierungstätigkeit										
SU 35	Summe Einzahlungen aus der Finanzierungstätigkeit							0,00	0,00	0,00
SU 36	Summe Auszahlungen aus der Finanzierungstätigkeit							0,00	0,00	0,00
SA4	Saldo (4) Geldfluss aus der Finanzierungstätigkeit (35 – 36)							0,00	0,00	0,00
SA5	Saldo (5) Geldfluss aus der voranschlagswirksamen Gebarung (Saldo 3 + Saldo 4)							-6.478,80	-250.000,00	243.521,20
616	Sonstige Straßen und Wege									
616000	Sonstige Straßen und Wege									
Operative Gebarung										
SU 21 / 31	Summe Erträge / Einzahlungen operative Gebarung				0,00	0,00	0,00	0,00	0,00	0,00
1/616000-611000	Instandhaltung von Straßenbauten (Wanderwege)	2224	3224	24	946,53	1.500,00	-553,47	946,53	1.500,00	-553,47
1/616000-720109	Kostenbeitrag Wirtschaftshof Arbeiter	2225	3225	24	34.382,50	10.000,00	24.382,50	34.382,50	10.000,00	24.382,50
1/616000-720209	Kostenbeitrag Wirtschaftshof Maschinen	2225	3225	24	5.724,15	4.000,00	1.724,15	5.724,15	4.000,00	1.724,15

		MVAG MVAG QU			Ergebnisrechnung			Finanzierungsrechnung		
		EH	FH		RA 2020	VA 2020	RA - VA	RA 2020	VA 2020	RA - VA
1/616000-728000	Entgelte für sonstige Leistungen	2225	3225	24	1.377,49	1.500,00	-122,51	1.377,49	1.500,00	-122,51
SU 22 / 32	Summe Aufwendungen / Auszahlungen operative Gebarung				42.430,67	17.000,00	25.430,67	42.430,67	17.000,00	25.430,67
SA 0 / SA 1	(0) Nettoergebnis (21 - 22) / (1) Geldfluss operative Gebarung (31 - 32)				-42.430,67	-17.000,00	-25.430,67	-42.430,67	-17.000,00	-25.430,67
SU 23	Summe Haushaltsrücklagen				0,00	0,00	0,00	0,00	0,00	0,00
SA00	Nettoergebnis nach Zuw./Entn. Haushaltsrücklagen (Saldo 0 +/- SU23)				-42.430,67	-17.000,00	-25.430,67			
Investive Gebarung										
SU 33	Summe Einzahlungen investive Gebarung							0,00	0,00	0,00
SU 34	Summe Auszahlungen investive Gebarung							0,00	0,00	0,00
SA2	Saldo (2) Geldfluss aus der Investiven Gebarung (33 - 34)							0,00	0,00	0,00
SA3	Saldo (3) Nettofinanzierungssaldo (Saldo 1 + Saldo 2)							-42.430,67	-17.000,00	-25.430,67
Finanzierungstätigkeit										
SU 35	Summe Einzahlungen aus der Finanzierungstätigkeit							0,00	0,00	0,00
SU 36	Summe Auszahlungen aus der Finanzierungstätigkeit							0,00	0,00	0,00
SA4	Saldo (4) Geldfluss aus der Finanzierungstätigkeit (35 - 36)							0,00	0,00	0,00
SA5	Saldo (5) Geldfluss aus der voranschlagswirksamen Gebarung (Saldo 3 + Saldo 4)							-42.430,67	-17.000,00	-25.430,67
616100	Reitwanderwege									
Operative Gebarung										
SU 21 / 31	Summe Erträge / Einzahlungen operative Gebarung				0,00	0,00	0,00	0,00	0,00	0,00
1/616100-611000	Instandhaltung von Straßenbauten (Reitwanderwege)	2224	3224	24		300,00	-300,00		300,00	-300,00
1/616100-700000	Miet- und Pacht Aufwand	2223	3223	24	2.076,40	2.200,00	-123,60	2.076,40	2.200,00	-123,60
1/616100-720109	Kostenbeitrag Wirtschaftshof Arbeiter	2225	3225	24		3.000,00	-3.000,00		3.000,00	-3.000,00
1/616100-720209	Kostenbeitrag Wirtschaftshof Maschinen	2225	3225	24		1.000,00	-1.000,00		1.000,00	-1.000,00
SU 22 / 32	Summe Aufwendungen / Auszahlungen operative Gebarung				2.076,40	6.500,00	-4.423,60	2.076,40	6.500,00	-4.423,60
SA 0 / SA 1	(0) Nettoergebnis (21 - 22) / (1) Geldfluss operative Gebarung (31 - 32)				-2.076,40	-6.500,00	4.423,60	-2.076,40	-6.500,00	4.423,60
SU 23	Summe Haushaltsrücklagen				0,00	0,00	0,00	0,00	0,00	0,00
SA00	Nettoergebnis nach Zuw./Entn. Haushaltsrücklagen (Saldo 0 +/- SU23)				-2.076,40	-6.500,00	4.423,60			
Investive Gebarung										
SU 33	Summe Einzahlungen investive Gebarung							0,00	0,00	0,00
SU 34	Summe Auszahlungen investive Gebarung							0,00	0,00	0,00
SA2	Saldo (2) Geldfluss aus der Investiven Gebarung (33 - 34)							0,00	0,00	0,00
SA3	Saldo (3) Nettofinanzierungssaldo (Saldo 1 + Saldo 2)							-2.076,40	-6.500,00	4.423,60
Finanzierungstätigkeit										
SU 35	Summe Einzahlungen aus der Finanzierungstätigkeit							0,00	0,00	0,00
SU 36	Summe Auszahlungen aus der Finanzierungstätigkeit							0,00	0,00	0,00
SA4	Saldo (4) Geldfluss aus der Finanzierungstätigkeit (35 - 36)							0,00	0,00	0,00

		MVAG MVAG QU			Ergebnisrechnung			Finanzierungsrechnung		
		EH	FH		RA 2020	VA 2020	RA - VA	RA 2020	VA 2020	RA - VA
SA5	Saldo (5) Geldfluss aus der voranschlagswirksamen Gebarung (Saldo 3 + Saldo 4)							-2.076,40	-6.500,00	4.423,60
62	Allgemeiner Wasserbau									
621	Förderung der Abwasserbeseitigung									
621000	Förderung der Abwasserbeseitigung									
Operative Gebarung										
2/621000+813000	Erträge aus der Auflösung von Investitionszuschüssen (Kapitaltransfers)		2127		279,09			279,09		
2/621000+816400	Kostensätze für sonst. Leistungen (Verwaltungskostenbeitrag)	2114	3114	13	126.697,27	150.200,00	-23.502,73	126.697,27	150.200,00	-23.502,73
2/621000+817200	Erträge aus der Auflösung von sonstigen Rückstellungen - nicht konsumierte Urlaube	2117			4.418,36		4.418,36			
2/621000+817210	Erträge aus der Auflösung von sonstigen Rückstellungen - nicht konsumierte Zeitguthaben	2117			23,74		23,74			
SU 21 / 31	Summe Erträge / Einzahlungen operative Gebarung				131.418,46	150.200,00	-18.781,54	126.697,27	150.200,00	-23.502,73
1/621000-500000	Geldbezüge der Beamten der Verwaltung	2211	3211	20	5.957,28	6.000,00	-42,72	5.957,28	6.000,00	-42,72
1/621000-510000	Geldbezüge der Vertragsbediensteten der Verwaltung	2211	3211	20	78.239,75	79.000,00	-760,25	78.239,75	79.000,00	-760,25
1/621000-563000	Sonstige Aufwandsentschädigungen	2213	3213	20	142,80	100,00	42,80	142,80	100,00	42,80
1/621000-565000	Mehrleistungsvergütungen	2211	3211	20	110,16	100,00	10,16	110,16	100,00	10,16
1/621000-565100	Leistungsprämien K-GMG	2211	3211	20	3.530,70	1.900,00	1.630,70	3.530,70	1.900,00	1.630,70
1/621000-569000	Sonstige Nebengebühren	2211	3211	20	648,24	600,00	48,24	648,24	600,00	48,24
1/621000-580000	Dienstgeberbeiträge zum Ausgleichs fonds für Familienbeihilfen	2212	3212	20	2.077,74	2.000,00	77,74	2.077,74	2.000,00	77,74
1/621000-582000	Sonstige Dienstgeberbeiträge zur sozialen Sicherheit	2212	3212	20	16.714,59	16.700,00	14,59	16.714,59	16.700,00	14,59
1/621000-582200	Beitrag Mitarbeitervorsorgekasse	2212	3212	20	745,70	700,00	45,70	745,70	700,00	45,70
1/621000-588000	Kommunalsteuer	2212	3212	20	919,58	900,00	19,58	919,58	900,00	19,58
1/621000-593000	Dotierung von Rückstellungen für nicht konsumierte Urlaube	2214			114,61		114,61			
1/621000-630000	Postdienste	2222	3222	24	3.639,10	3.500,00	139,10	4.115,60	3.500,00	615,60
1/621000-680700	Planmäßige Abschreibung - Amts-, Betriebs- und Geschäftsausstattung	2226			790,86		790,86			
1/621000-691000	Schadensfälle	2225	3225	24	0,06		0,06	0,06		0,06
1/621000-720109	Kostenbeitrag Wirtschaftshof Arbeiter	2225	3225	24	210,00	300,00	-90,00	210,00	300,00	-90,00
1/621000-720209	Kostenbeitrag Wirtschaftshof Maschinen	2225	3225	24	20,00		20,00	20,00		20,00
1/621000-720309	Interne Leistungsverrechnung - Personalkosten	2225	3225	24	35.307,07	34.600,00	707,07	35.307,07	34.600,00	707,07

		MVAG			Ergebnisrechnung			Finanzierungsrechnung		
		EH	FH	QU	RA 2020	VA 2020	RA - VA	RA 2020	VA 2020	RA - VA
1/621000-720409	Interne Leistungsverrechnung - Sachkosten	2225	3225	24	3.180,40	4.000,00	-819,60	3.180,40	4.000,00	-819,60
1/621000-724000	Reisegebühren	2225	3225	24	43,78	100,00	-56,22	43,78	100,00	-56,22
1/621000-728000	Entgelte für sonstige Leistungen	2225	3225	24		900,00	-900,00		900,00	-900,00
1/621000-778000	Kapitaltransferzahlungen a.priv.Hau sh. (Härtefälle Herst. Kanalhausan.)	2234		44	145,00	300,00	-155,00			
SU 22 / 32	Summe Aufwendungen / Auszahlungen operative Gebarung				152.537,42	151.700,00	837,42	151.963,45	151.400,00	563,45
SA 0 / SA 1	(0) Nettoergebnis (21 - 22) / (1) Geldfluss operative Gebarung (31 - 32)				-21.118,96	-1.500,00	-19.618,96	-25.266,18	-1.200,00	-24.066,18
2/621000+894000	Entnahmen von zweckgebundenen Haushaltsrücklagen	2301			7.152,83		7.152,83			
SU 23	Summe Haushaltsrücklagen				7.152,83	0,00	7.152,83	0,00	0,00	0,00
SA00	Nettoergebnis nach Zuw./Entn. Haushaltsrücklagen (Saldo 0 +/- SU23)				-13.966,13	-1.500,00	-12.466,13			
Investive Gebarung										
SU 33	Summe Einzahlungen investive Gebarung							0,00	0,00	0,00
1/621000-778000	Kapitaltransferzahlungen a.priv.Hau sh. (Härtefälle Herst. Kanalhausan.)		3434	44				145,00	300,00	-155,00
SU 34	Summe Auszahlungen investive Gebarung							145,00	300,00	-155,00
SA2	Saldo (2) Geldfluss aus der Investiven Gebarung (33 - 34)							-145,00	-300,00	155,00
SA3	Saldo (3) Nettofinanzierungssaldo (Saldo 1 + Saldo 2)							-25.411,18	-1.500,00	-23.911,18
Finanzierungstätigkeit										
SU 35	Summe Einzahlungen aus der Finanzierungstätigkeit							0,00	0,00	0,00
SU 36	Summe Auszahlungen aus der Finanzierungstätigkeit							0,00	0,00	0,00
SA4	Saldo (4) Geldfluss aus der Finanzierungstätigkeit (35 - 36)							0,00	0,00	0,00
SA5	Saldo (5) Geldfluss aus der voranschlagswirksamen Gebarung (Saldo 3 + Saldo 4)							-25.411,18	-1.500,00	-23.911,18
63	Schutzwasserbau									
633	Wildbachverbauung									
633000	Wildbachverbauung									
Operative Gebarung										
SU 21 / 31	Summe Erträge / Einzahlungen operative Gebarung				0,00	0,00	0,00	0,00	0,00	0,00
1/633000-720109	Kostenbeitrag Wirtschaftshof Arbeiter	2225	3225	24	876,75	300,00	576,75	876,75	300,00	576,75
1/633000-720209	Kostenbeitrag Wirtschaftshof Maschinen	2225	3225	24	67,50	200,00	-132,50	67,50	200,00	-132,50
1/633000-728000	Entgelte für sonstige Leistungen	2225	3225	24	100,30	1.600,00	-1.499,70	100,30	1.600,00	-1.499,70
SU 22 / 32	Summe Aufwendungen / Auszahlungen operative Gebarung				1.044,55	2.100,00	-1.055,45	1.044,55	2.100,00	-1.055,45
SA 0 / SA 1	(0) Nettoergebnis (21 - 22) / (1) Geldfluss operative Gebarung (31 - 32)				-1.044,55	-2.100,00	1.055,45	-1.044,55	-2.100,00	1.055,45
SU 23	Summe Haushaltsrücklagen				0,00	0,00	0,00	0,00	0,00	0,00
SA00	Nettoergebnis nach Zuw./Entn. Haushaltsrücklagen (Saldo 0 +/- SU23)				-1.044,55	-2.100,00	1.055,45			

	MVAG			Ergebnisrechnung			Finanzierungsrechnung			
	EH	MVAG	QU	RA 2020	VA 2020	RA - VA	RA 2020	VA 2020	RA - VA	
Investive Gebarung										
SU 33	Summe Einzahlungen investive Gebarung						0,00	0,00	0,00	
SU 34	Summe Auszahlungen investive Gebarung						0,00	0,00	0,00	
SA2	Saldo (2) Geldfluss aus der Investiven Gebarung (33 – 34)						0,00	0,00	0,00	
SA3	Saldo (3) Nettofinanzierungssaldo (Saldo 1 + Saldo 2)						-1.044,55	-2.100,00	1.055,45	
Finanzierungstätigkeit										
SU 35	Summe Einzahlungen aus der Finanzierungstätigkeit						0,00	0,00	0,00	
SU 36	Summe Auszahlungen aus der Finanzierungstätigkeit						0,00	0,00	0,00	
SA4	Saldo (4) Geldfluss aus der Finanzierungstätigkeit (35 – 36)						0,00	0,00	0,00	
SA5	Saldo (5) Geldfluss aus der voranschlagswirksamen Gebarung (Saldo 3 + Saldo 4)						-1.044,55	-2.100,00	1.055,45	
639	Sonstige Einrichtungen und Maßnahmen									
639000	Schutzwasserbau, Sonstige Einrichtungen u. Maßnahmen									
Operative Gebarung										
SU 21 / 31	Summe Erträge / Einzahlungen operative Gebarung			0,00	0,00	0,00	0,00	0,00	0,00	
1/639000-720109	Kostenbeitrag Wirtschaftshof Arbeiter	2225	3225	24	24.690,50	14.500,00	10.190,50	24.690,50	14.500,00	10.190,50
1/639000-720209	Kostenbeitrag Wirtschaftshof Maschinen	2225	3225	24	9.433,55	5.500,00	3.933,55	9.433,55	5.500,00	3.933,55
1/639000-728000	Entgelte für sonstige Leistungen	2225	3225	24	5.302,05	5.200,00	102,05	5.133,64	5.200,00	-66,36
1/639000-771000	Kapitaltransferzahlungen an Länder, Landesfonds u.Landeskammern	2231		43	143.500,00	148.500,00	-5.000,00			
1/639000-778000	Kapitaltransfers an private Haushalte	2234		44		15.000,00	-15.000,00			
SU 22 / 32	Summe Aufwendungen / Auszahlungen operative Gebarung				182.926,10	188.700,00	-5.773,90	39.257,69	25.200,00	14.057,69
SA 0 / SA 1	(0) Nettoergebnis (21 - 22) / (1) Geldfluss operative Gebarung (31 – 32)				-182.926,10	-188.700,00	5.773,90	-39.257,69	-25.200,00	-14.057,69
SU 23	Summe Haushaltsrücklagen				0,00	0,00	0,00	0,00	0,00	0,00
SA00	Nettoergebnis nach Zuw./Entn. Haushaltsrücklagen (Saldo 0 +/- SU23)				-182.926,10	-188.700,00	5.773,90			
Investive Gebarung										
SU 33	Summe Einzahlungen investive Gebarung						0,00	0,00	0,00	
1/639000-771000	Kapitaltransferzahlungen an Länder, Landesfonds u.Landeskammern		3431	43				143.500,00	148.500,00	-5.000,00
1/639000-778000	Kapitaltransfers an private Haushalte		3434	44					15.000,00	-15.000,00
SU 34	Summe Auszahlungen investive Gebarung						143.500,00	163.500,00	-20.000,00	
SA2	Saldo (2) Geldfluss aus der Investiven Gebarung (33 – 34)						-143.500,00	-163.500,00	20.000,00	
SA3	Saldo (3) Nettofinanzierungssaldo (Saldo 1 + Saldo 2)						-182.757,69	-188.700,00	5.942,31	
Finanzierungstätigkeit										
SU 35	Summe Einzahlungen aus der Finanzierungstätigkeit						0,00	0,00	0,00	
SU 36	Summe Auszahlungen aus der Finanzierungstätigkeit						0,00	0,00	0,00	
SA4	Saldo (4) Geldfluss aus der Finanzierungstätigkeit (35 – 36)						0,00	0,00	0,00	

		MVAG MVAG QU			Ergebnisrechnung			Finanzierungsrechnung		
		EH	FH		RA 2020	VA 2020	RA - VA	RA 2020	VA 2020	RA - VA
SA5	Saldo (5) Geldfluss aus der voranschlagswirksamen Gebarung (Saldo 3 + Saldo 4)							-182.757,69	-188.700,00	5.942,31
639030	Schutzwasserbau Göschlgraben									
	Operative Gebarung									
SU 21 / 31	Summe Erträge / Einzahlungen operative Gebarung				0,00	0,00	0,00	0,00	0,00	0,00
5/639030-771000	Kapitaltransfers an Länder, Landesfonds und Landeskammern	2231	43		36.465,00	34.000,00	2.465,00			
SU 22 / 32	Summe Aufwendungen / Auszahlungen operative Gebarung				36.465,00	34.000,00	2.465,00	0,00	0,00	0,00
SA 0 / SA 1	(0) Nettoergebnis (21 - 22) / (1) Geldfluss operative Gebarung (31 - 32)				-36.465,00	-34.000,00	-2.465,00	0,00	0,00	0,00
SU 23	Summe Haushaltsrücklagen				0,00	0,00	0,00	0,00	0,00	0,00
SA00	Nettoergebnis nach Zuw./Entn. Haushaltsrücklagen (Saldo 0 +/- SU23)				-36.465,00	-34.000,00	-2.465,00			
	Investive Gebarung									
SU 33	Summe Einzahlungen investive Gebarung							0,00	0,00	0,00
5/639030-771000	Kapitaltransfers an Länder, Landesfonds und Landeskammern		3431	43				36.465,00	34.000,00	2.465,00
SU 34	Summe Auszahlungen investive Gebarung							36.465,00	34.000,00	2.465,00
SA2	Saldo (2) Geldfluss aus der Investiven Gebarung (33 - 34)							-36.465,00	-34.000,00	-2.465,00
SA3	Saldo (3) Nettofinanzierungssaldo (Saldo 1 + Saldo 2)							-36.465,00	-34.000,00	-2.465,00
	Finanzierungstätigkeit									
SU 35	Summe Einzahlungen aus der Finanzierungstätigkeit							0,00	0,00	0,00
SU 36	Summe Auszahlungen aus der Finanzierungstätigkeit							0,00	0,00	0,00
SA4	Saldo (4) Geldfluss aus der Finanzierungstätigkeit (35 - 36)							0,00	0,00	0,00
SA5	Saldo (5) Geldfluss aus der voranschlagswirksamen Gebarung (Saldo 3 + Saldo 4)							-36.465,00	-34.000,00	-2.465,00
64	Straßenverkehr									
640	Einrichtungen und Maßnahmen nach der Straßenverkehrsordr									
640000	Einrichtungen und Maßnahmen nach der Strassenverkehrsordnung									
	Operative Gebarung									
2/640000+808000	Veräußerung von Handelswaren	2116	3116	16	275,37		275,37	487,59		487,59
2/640000+829000	Sonstige Einnahmen (Nachttaxi)	2116	3116	18	42,00		42,00	42,00		42,00
SU 21 / 31	Summe Erträge / Einzahlungen operative Gebarung				317,37	0,00	317,37	529,59	0,00	529,59
1/640000-400000	Geringwertige Wirtschaftsgüter des Anlagevermögens	2221	3221	23	16.872,73	16.000,00	872,73	16.872,73	16.000,00	872,73
1/640000-400100	Materialien (soweit nicht zugeordnet)	2221	3221	23	59,37	600,00	-540,63	59,37	600,00	-540,63
1/640000-455000	Chem. u. sonst. artverwandte Mittel	2221	3221	23	2.632,77	8.500,00	-5.867,23	2.632,77	8.500,00	-5.867,23
1/640000-600100	Strom	2222	3222	24	3.946,53	5.000,00	-1.053,47	3.946,53	5.000,00	-1.053,47
1/640000-619000	Instandhaltung von Sonderanlagen	2224	3224	24	8.944,21	9.500,00	-555,79	8.944,21	9.500,00	-555,79
1/640000-670000	Versicherungen	2222	3222	24	106,47	200,00	-93,53	106,47	200,00	-93,53

		MVAG			Ergebnisrechnung			Finanzierungsrechnung		
		EH	FH	QU	RA 2020	VA 2020	RA - VA	RA 2020	VA 2020	RA - VA
1/640000-720109	Kostenbeitrag Wirtschaftshof Arbeiter	2225	3225	24	45.756,75	70.000,00	-24.243,25	45.756,75	70.000,00	-24.243,25
1/640000-720209	Kostenbeitrag Wirtschaftshof Maschinen	2225	3225	24	7.756,40	8.000,00	-243,60	7.756,40	8.000,00	-243,60
1/640000-728000	Entgelte für sonstige Leistungen	2225	3225	24	2.116,99	1.500,00	616,99	2.116,99	1.500,00	616,99
1/640000-728010	Entgelte für sonstige Leistungen (Entfern.Hindernisse gem.§ 89a StVO)	2225	3225	24		500,00	-500,00		500,00	-500,00
SU 22 / 32	Summe Aufwendungen / Auszahlungen operative Gebarung				88.192,22	119.800,00	-31.607,78	88.192,22	119.800,00	-31.607,78
SA 0 / SA 1	(0) Nettoergebnis (21 - 22) / (1) Geldfluss operative Gebarung (31 - 32)				-87.874,85	-119.800,00	31.925,15	-87.662,63	-119.800,00	32.137,37
SU 23	Summe Haushaltsrücklagen				0,00	0,00	0,00	0,00	0,00	0,00
SA00	Nettoergebnis nach Zuw./Entn. Haushaltsrücklagen (Saldo 0 +/- SU23)				-87.874,85	-119.800,00	31.925,15			
Investive Gebarung										
SU 33	Summe Einzahlungen investive Gebarung							0,00	0,00	0,00
SU 34	Summe Auszahlungen investive Gebarung							0,00	0,00	0,00
SA2	Saldo (2) Geldfluss aus der Investiven Gebarung (33 - 34)							0,00	0,00	0,00
SA3	Saldo (3) Nettofinanzierungssaldo (Saldo 1 + Saldo 2)							-87.662,63	-119.800,00	32.137,37
Finanzierungstätigkeit										
SU 35	Summe Einzahlungen aus der Finanzierungstätigkeit							0,00	0,00	0,00
SU 36	Summe Auszahlungen aus der Finanzierungstätigkeit							0,00	0,00	0,00
SA4	Saldo (4) Geldfluss aus der Finanzierungstätigkeit (35 - 36)							0,00	0,00	0,00
SA5	Saldo (5) Geldfluss aus der voranschlagswirksamen Gebarung (Saldo 3 + Saldo 4)							-87.662,63	-119.800,00	32.137,37
649	Sonstige Einrichtungen und Maßnahmen									
649000	Sonstige Einrichtungen u. Maßnahmen des Straßenverkehrs									
Operative Gebarung										
SU 21 / 31	Summe Erträge / Einzahlungen operative Gebarung				0,00	0,00	0,00	0,00	0,00	0,00
1/649000-614000	Instandhaltung von Gebäuden (Haltestellenhäuschen)	2224	3224	24		500,00	-500,00		500,00	-500,00
1/649000-700000	Miet- und Pachtaufwand	2223	3223	24	70,00	100,00	-30,00	70,00	100,00	-30,00
1/649000-720109	Kostenbeitrag Wirtschaftshof Arbeiter	2225	3225	24		500,00	-500,00		500,00	-500,00
1/649000-720209	Kostenbeitrag Wirtschaftshof Maschinen	2225	3225	24		200,00	-200,00		200,00	-200,00
SU 22 / 32	Summe Aufwendungen / Auszahlungen operative Gebarung				70,00	1.300,00	-1.230,00	70,00	1.300,00	-1.230,00
SA 0 / SA 1	(0) Nettoergebnis (21 - 22) / (1) Geldfluss operative Gebarung (31 - 32)				-70,00	-1.300,00	1.230,00	-70,00	-1.300,00	1.230,00
SU 23	Summe Haushaltsrücklagen				0,00	0,00	0,00	0,00	0,00	0,00
SA00	Nettoergebnis nach Zuw./Entn. Haushaltsrücklagen (Saldo 0 +/- SU23)				-70,00	-1.300,00	1.230,00			
Investive Gebarung										
SU 33	Summe Einzahlungen investive Gebarung							0,00	0,00	0,00
SU 34	Summe Auszahlungen investive Gebarung							0,00	0,00	0,00
SA2	Saldo (2) Geldfluss aus der Investiven Gebarung (33 - 34)							0,00	0,00	0,00
SA3	Saldo (3) Nettofinanzierungssaldo (Saldo 1 + Saldo 2)							-70,00	-1.300,00	1.230,00

	MVAG	MVAG	QU	Ergebnisrechnung			Finanzierungsrechnung		
				EH	FH		RA 2020	VA 2020	RA - VA
Finanzierungstätigkeit									
SU 35							0,00	0,00	0,00
SU 36							0,00	0,00	0,00
SA4							0,00	0,00	0,00
SA5							-70,00	-1.300,00	1.230,00
69 Verkehr, Sonstiges									
690 Verkehr, Sonstiges									
690000 Verkehr, Sonstiges (Verkehrsverbund)									
Operative Gebarung									
SU 21 / 31							0,00	0,00	0,00
1/690000-754500							111.595,00	105.300,00	6.295,00
SU 22 / 32							111.595,00	105.300,00	6.295,00
SA 0 / SA 1							-111.595,00	-105.300,00	-6.295,00
SU 23							0,00	0,00	0,00
SA00							-111.595,00	-105.300,00	-6.295,00
Investive Gebarung									
SU 33							0,00	0,00	0,00
SU 34							0,00	0,00	0,00
SA2							0,00	0,00	0,00
SA3							-111.595,00	-105.300,00	-6.295,00
Finanzierungstätigkeit									
SU 35							0,00	0,00	0,00
SU 36							0,00	0,00	0,00
SA4							0,00	0,00	0,00
SA5							-111.595,00	-105.300,00	-6.295,00

		MVAG			Ergebnisrechnung			Finanzierungsrechnung		
		EH	FH	QU	RA 2020	VA 2020	RA - VA	RA 2020	VA 2020	RA - VA
7 Wirtschaftsförderung										
74	Sonstige Förderung der Land- und Forstwirtschaft									
742	Produktionsförderung									
742000	Produktionsförderung (Tier- und Pflanzenzucht)									
Operative Gebarung										
2/742000+810200	Leistungserlöse für Maschinen (v. D ritten)	2114	3114	13	450,00	400,00	50,00	450,00	400,00	50,00
SU 21 / 31	Summe Erträge / Einzahlungen operative Gebarung				450,00	400,00	50,00	450,00	400,00	50,00
1/742000-400000	Materialien (soweit nicht zugeordnet)	2221	3221	23	115,20	200,00	-84,80	115,20	200,00	-84,80
1/742000-457000	Druckwerke	2221	3221	23	17,90		17,90	17,90		17,90
1/742000-616000	Instandhaltung von Maschinen	2224	3224	24	78,00	200,00	-122,00	78,00	200,00	-122,00
1/742000-670000	Versicherungen	2222	3222	24	6,58	100,00	-93,42	6,58	100,00	-93,42
1/742000-720109	Kostenbeitrag Wirtschaftshof Arbeiter	2225	3225	24	84,00	300,00	-216,00	84,00	300,00	-216,00
1/742000-720209	Kostenbeitrag Wirtschaftshof Maschinen	2225	3225	24	33,00		33,00	33,00		33,00
1/742000-720309	Interne Leistungsverrechnung - Personalkosten	2225	3225	24	6.681,26	6.700,00	-18,74	6.681,26	6.700,00	-18,74
1/742000-754600	lfd. Transferzlg. a. sonst. Träg. öff. R. (künstl. Besamung-Gemeindeanteil)	2231	3231	26	1.008,00	1.200,00	-192,00	1.008,00	1.200,00	-192,00
1/742000-755000	Lfd. Transferzahlungen an Landwirte (Pflanzen und Boden)	2233	3233	27	4.462,04	4.500,00	-37,96	4.462,04	4.500,00	-37,96
1/742000-755010	Lfd. Transferzahlungen an Landwirte (für Tiere)	2233	3233	27	11.952,68	13.300,00	-1.347,32	11.952,68	13.300,00	-1.347,32
1/742000-755020	Lfd. Transferzahlungen an Landwirte (sonstige)	2233	3233	27	1.500,00	1.500,00		1.500,00	1.500,00	
1/742000-757000	Lfd. Transf.zahl.an priv.Organisat. o. Erwerbszweck	2234	3234	27	2.000,00	1.000,00	1.000,00	2.000,00	1.000,00	1.000,00
1/742000-775010	Kapitaltransferzahlungen an Landwirte (für Ankauf Maschinen)	2233		44	7.399,00	9.500,00	-2.101,00			
SU 22 / 32	Summe Aufwendungen / Auszahlungen operative Gebarung				35.337,66	38.500,00	-3.162,34	27.938,66	29.000,00	-1.061,34
SA 0 / SA 1	(0) Nettoergebnis (21 - 22) / (1) Geldfluss operative Gebarung (31 - 32)				-34.887,66	-38.100,00	3.212,34	-27.488,66	-28.600,00	1.111,34
SU 23	Summe Haushaltsrücklagen				0,00	0,00	0,00	0,00	0,00	0,00
SA00	Nettoergebnis nach Zuw./Entn. Haushaltsrücklagen (Saldo 0 +/- SU23)				-34.887,66	-38.100,00	3.212,34			
Investive Gebarung										
SU 33	Summe Einzahlungen investive Gebarung							0,00	0,00	0,00
1/742000-775010	Kapitaltransferzahlungen an Landwirte (für Ankauf Maschinen)		3433	44				7.399,00	9.500,00	-2.101,00
SU 34	Summe Auszahlungen investive Gebarung							7.399,00	9.500,00	-2.101,00
SA2	Saldo (2) Geldfluss aus der Investiven Gebarung (33 - 34)							-7.399,00	-9.500,00	2.101,00
SA3	Saldo (3) Nettofinanzierungssaldo (Saldo 1 + Saldo 2)							-34.887,66	-38.100,00	3.212,34

		MVAG MVAG QU			Ergebnisrechnung			Finanzierungsrechnung		
		EH	FH	QU	RA 2020	VA 2020	RA - VA	RA 2020	VA 2020	RA - VA
Finanzierungstätigkeit										
SU 35	Summe Einzahlungen aus der Finanzierungstätigkeit							0,00	0,00	0,00
SU 36	Summe Auszahlungen aus der Finanzierungstätigkeit							0,00	0,00	0,00
SA4	Saldo (4) Geldfluss aus der Finanzierungstätigkeit (35 – 36)							0,00	0,00	0,00
SA5	Saldo (5) Geldfluss aus der voranschlagswirksamen Gebarung (Saldo 3 + Saldo 4)							-34.887,66	-38.100,00	3.212,34
743 Absatz und Verwertung										
743000	Absatz und Verwertung (Bäuerliche Vermarktungsanlage)									
Operative Gebarung										
2/743000+811000	Einnahmen aus Untervermietung und Unterverpachtung von Mietsachen	2115	3115	14	7.851,33	7.300,00	551,33	7.851,33	7.300,00	551,33
2/743000+811020	Einnahmen a.d.Vermietung u. Verpachtung (Fahrschulen)	2115	3115	14	1.650,00	1.800,00	-150,00	1.650,00	1.800,00	-150,00
SU 21 / 31	Summe Erträge / Einzahlungen operative Gebarung				9.501,33	9.100,00	401,33	9.501,33	9.100,00	401,33
1/743000-670000	Versicherungen	2222	3222	24	114,49	200,00	-85,51	114,49	200,00	-85,51
1/743000-700000	Miet- und Pachtaufwand	2223	3223	24	7.302,05	7.300,00	2,05	7.302,05	7.300,00	2,05
1/743000-755020	Laufende Transferzahlungen an Unternehmungen (ohne Kreditinstitute)	2233	3233	27	1.650,00	1.800,00	-150,00	3.450,00	1.800,00	1.650,00
SU 22 / 32	Summe Aufwendungen / Auszahlungen operative Gebarung				9.066,54	9.300,00	-233,46	10.866,54	9.300,00	1.566,54
SA 0 / SA 1	(0) Nettoergebnis (21 - 22) / (1) Geldfluss operative Gebarung (31 – 32)				434,79	-200,00	634,79	-1.365,21	-200,00	-1.165,21
SU 23	Summe Haushaltsrücklagen				0,00	0,00	0,00	0,00	0,00	0,00
SA00	Nettoergebnis nach Zuw./Entn. Haushaltsrücklagen (Saldo 0 +/- SU23)				434,79	-200,00	634,79			
Investive Gebarung										
SU 33	Summe Einzahlungen investive Gebarung							0,00	0,00	0,00
SU 34	Summe Auszahlungen investive Gebarung							0,00	0,00	0,00
SA2	Saldo (2) Geldfluss aus der Investiven Gebarung (33 – 34)							0,00	0,00	0,00
SA3	Saldo (3) Nettofinanzierungssaldo (Saldo 1 + Saldo 2)							-1.365,21	-200,00	-1.165,21
Finanzierungstätigkeit										
SU 35	Summe Einzahlungen aus der Finanzierungstätigkeit							0,00	0,00	0,00
SU 36	Summe Auszahlungen aus der Finanzierungstätigkeit							0,00	0,00	0,00
SA4	Saldo (4) Geldfluss aus der Finanzierungstätigkeit (35 – 36)							0,00	0,00	0,00
SA5	Saldo (5) Geldfluss aus der voranschlagswirksamen Gebarung (Saldo 3 + Saldo 4)							-1.365,21	-200,00	-1.165,21

		MVAG	MVAG	QU	Ergebnisrechnung			Finanzierungsrechnung		
		EH	FH		RA 2020	VA 2020	RA - VA	RA 2020	VA 2020	RA - VA
77	Förderung des Fremdenverkehrs									
770	Einrichtungen zur Förderung des Fremdenverkehrs									
770000	Einrichtung zur Förderung des Fremdenverkehrs									
Operative Gebarung										
2/770000+808000	Veräußerung von Handelswaren (Gäste bücher usw.)	2116	3116	16	165,00	300,00	-135,00	165,00	300,00	-135,00
2/770000+810100	Nebenerlöse (Lautsprecher, Bühne, u sw.)	2114	3114	13	30,28	200,00	-169,72	30,28	200,00	-169,72
2/770000+810309	Kostensätze interne Leistungsverrechnung - Personalkosten	2114	3114	13	47.140,21	49.400,00	-2.259,79	47.140,21	49.400,00	-2.259,79
2/770000+810409	Kostensätze interne Leistungsverrechnung - Sachkosten	2114	3114	13	4.838,67		4.838,67	4.838,67		4.838,67
2/770000+813000	Erträge aus der Auflösung von Investitionszuschüssen (Kapitaltransfers)	2127			284,92		284,92			
2/770000+816100	Kostensätze für sonstige Leistungen Land (VWKE)	2114	3114	13	3.052,72	2.500,00	552,72	3.052,72	2.500,00	552,72
2/770000+816400	Kostensätze für sonst. Leistungen (außer Bund, Länder, Gemeinden)	2114	3114	13	13.712,00	10.600,00	3.112,00	13.712,00	10.600,00	3.112,00
2/770000+823000	Zinsen	2131	3131	14	60,85	400,00	-339,15	60,85	400,00	-339,15
2/770000+828000	Rückersätze von Ausgaben	2116	3116	18	83,10	100,00	-16,90	83,10	100,00	-16,90
2/770000+867000	Laufende Transferzahlungen von privaten Organis. ohne Erwerbszweck	2124	3124	16	249.024,51	130.000,00	119.024,51	249.024,51	130.000,00	119.024,51
SU 21 / 31	Summe Erträge / Einzahlungen operative Gebarung				318.392,26	193.500,00	124.892,26	318.107,34	193.500,00	124.607,34
1/770000-400000	Geringwertige Wirtschaftsgüter des Anlagevermögens	2221	3221	23	654,73	700,00	-45,27	654,73	700,00	-45,27
1/770000-400100	Materialien (soweit nicht zugeordnet)	2221	3221	23	763,66	1.500,00	-736,34	763,66	1.500,00	-736,34
1/770000-420000	Pflanzliche Rohstoffe	2221	3221	23	113,09	500,00	-386,91	113,09	500,00	-386,91
1/770000-500000	Geldbezüge der Beamten der Verwaltung	2211	3211	20	5.485,04	5.500,00	-14,96	5.485,04	5.500,00	-14,96
1/770000-510000	Geldbezüge der Vertragsbediensteten der Verwaltung	2211	3211	20	39.643,10	56.600,00	-16.956,90	39.643,10	56.600,00	-16.956,90
1/770000-522000	Geldbezüge der nicht ganzjährig beschäftigten Angestellten	2211	3211	20	30.843,04	22.300,00	8.543,04	30.843,04	22.300,00	8.543,04
1/770000-563000	Sonstige Aufwandsentschädigungen	2213	3213	20	408,03	400,00	8,03	408,03	400,00	8,03
1/770000-565000	Mehrleistungsvergütungen	2211	3211	20	2.597,37	2.100,00	497,37	2.597,37	2.100,00	497,37
1/770000-565100	Leistungsprämien K-GMG	2211	3211	20	3.427,38	3.400,00	27,38	3.427,38	3.400,00	27,38
1/770000-569000	Sonstige Nebengebühren	2211	3211	20	712,92	700,00	12,92	712,92	700,00	12,92
1/770000-580000	Dienstgeberbeiträge zum Ausgleichs fonds für Familienbeihilfen	2212	3212	20	3.198,24	3.600,00	-401,76	3.198,24	3.600,00	-401,76
1/770000-581200	Betriebliche Kollektivversicherung K-GMG	2212	3212	20	431,56	400,00	31,56	431,56	400,00	31,56

		MVAG			Ergebnisrechnung			Finanzierungsrechnung		
		EH	FH	QU	RA 2020	VA 2020	RA - VA	RA 2020	VA 2020	RA - VA
1/770000-582000	Sonstige Dienstgeberbeiträge zur sozialen Sicherheit	2212	3212	20	15.313,51	17.200,00	-1.886,49	15.313,51	17.200,00	-1.886,49
1/770000-582200	Beitrag Mitarbeitervorsorgekasse	2212	3212	20	1.104,78	800,00	304,78	1.104,78	800,00	304,78
1/770000-593000	Dotierung von Rückstellungen für nicht konsumierte Urlaube	2214			1.187,68		1.187,68			
1/770000-593100	Dotierung von Rückstellungen für nicht konsumierte Zeitguthaben	2214			105,62		105,62			
1/770000-600100	Strom	2222	3222	24	3.631,21	4.000,00	-368,79	3.631,21	4.000,00	-368,79
1/770000-614000	Instandhaltung von Gebäuden	2224	3224	24	0,33	500,00	-499,67	0,33	500,00	-499,67
1/770000-618000	Instandhaltung von sonstigen Anlagen	2224	3224	24		200,00	-200,00		200,00	-200,00
1/770000-630000	Postdienste	2222	3222	24	1.000,00	1.200,00	-200,00	1.000,00	1.200,00	-200,00
1/770000-631000	Telekommunikationsdienste	2222	3222	24	860,87	1.500,00	-639,13	860,87	1.500,00	-639,13
1/770000-670000	Versicherungen	2222	3222	24	443,48	500,00	-56,52	443,48	500,00	-56,52
1/770000-680000	Planmäßige Abschreibung	2226				16.200,00	-16.200,00			
1/770000-680300	Planmäßige Abschreibung - Gebäude und Bauten	2226			8.140,30		8.140,30			
1/770000-680700	Planmäßige Abschreibung - Amts-, Betriebs- und Geschäftsausstattung	2226			807,36	800,00	7,36			
1/770000-710000	Öffentliche Abgaben (Ausgaben), ohne Gebühren gemäß FAG	2225	3225	24	162,90	200,00	-37,10	162,90	200,00	-37,10
1/770000-711000	Gebühren f.d.Benütz.v.Gde-Einricht. u. -anlagen gem. FAG (Ausgab.)	2225	3225	24	448,13	700,00	-251,87	448,13	700,00	-251,87
1/770000-720109	Kostenbeitrag Wirtschaftshof Arbeiter	2225	3225	24	162,00	1.000,00	-838,00	162,00	1.000,00	-838,00
1/770000-720209	Kostenbeitrag Wirtschaftshof Maschinen	2225	3225	24	9,60	200,00	-190,40	9,60	200,00	-190,40
1/770000-720309	Interne Leistungsverrechnung - Personalkosten	2225	3225	24	14.041,27	13.100,00	941,27	14.041,27	13.100,00	941,27
1/770000-720409	Interne Leistungsverrechnung - Sachkosten	2225	3225	24	5.285,22	6.800,00	-1.514,78	5.285,22	6.800,00	-1.514,78
1/770000-724000	Reisegebühren	2225	3225	24	644,29	400,00	244,29	644,29	400,00	244,29
1/770000-757000	Laufende Transferzahlungen an priv. Organisationen o. Erwerbszweck	2234	3234	27	266.256,11	150.000,00	116.256,11	266.256,11	150.000,00	116.256,11
SU 22 / 32	Summe Aufwendungen / Auszahlungen operative Gebarung				407.882,82	313.000,00	94.882,82	397.641,86	296.000,00	101.641,86
SA 0 / SA 1	(0) Nettoergebnis (21 - 22) / (1) Geldfluss operative Gebarung (31 - 32)				-89.490,56	-119.500,00	30.009,44	-79.534,52	-102.500,00	22.965,48
SU 23	Summe Haushaltsrücklagen				0,00	0,00	0,00	0,00	0,00	0,00
SA00	Nettoergebnis nach Zuw./Entn. Haushaltsrücklagen (Saldo 0 +/- SU23)				-89.490,56	-119.500,00	30.009,44			
Investive Gebarung										
SU 33	Summe Einzahlungen investive Gebarung							0,00	0,00	0,00
SU 34	Summe Auszahlungen investive Gebarung							0,00	0,00	0,00
SA2	Saldo (2) Geldfluss aus der Investiven Gebarung (33 - 34)							0,00	0,00	0,00
SA3	Saldo (3) Nettofinanzierungssaldo (Saldo 1 + Saldo 2)							-79.534,52	-102.500,00	22.965,48

		MVAG	MVAG	QU	Ergebnisrechnung			Finanzierungsrechnung		
		EH	FH		RA 2020	VA 2020	RA - VA	RA 2020	VA 2020	RA - VA
Finanzierungstätigkeit										
SU 35	Summe Einzahlungen aus der Finanzierungstätigkeit							0,00	0,00	0,00
SU 36	Summe Auszahlungen aus der Finanzierungstätigkeit							0,00	0,00	0,00
SA4	Saldo (4) Geldfluss aus der Finanzierungstätigkeit (35 – 36)							0,00	0,00	0,00
SA5	Saldo (5) Geldfluss aus der voranschlagswirksamen Gebarung (Saldo 3 + Saldo 4)							-79.534,52	-102.500,00	22.965,48
771 Maßnahmen zur Förderung des Fremdenverkehrs										
771000	Maßnahmen zur Förderung des Fremdenverkehrs									
Operative Gebarung										
2/771000+808000	Veräußerung von Handelswaren (10% U St)	2116	3116	16	904,57	1.000,00	-95,43	3.258,57	1.000,00	2.258,57
2/771000+808005	Veräußerungen von Waren (5 % USt)	2116	3116	16	368,86		368,86	82,86		82,86
2/771000+808010	Veräußerung von Handelswaren (20% U St)	2116	3116	16	1.713,18	1.000,00	713,18	1.774,86	1.000,00	774,86
2/771000+816400	Kostensätze für sonst. Leistungen (außer Bund, Länder, Gemeinden)	2114	3114	13	896,33	10.000,00	-9.103,67	895,78	10.000,00	-9.104,22
2/771000+816410	Kostensätze für sonst. Leistungen (außer Bund, Länder, Gemeinden)- Fahrradverleih PAPIN	2114	3114	13	937,68	500,00	437,68	937,68	500,00	437,68
2/771000+828000	Rückersätze von Ausgaben	2116	3116	18	804,84	1.000,00	-195,16	804,84	1.000,00	-195,16
SU 21 / 31	Summe Erträge / Einzahlungen operative Gebarung				5.625,46	13.500,00	-7.874,54	7.754,59	13.500,00	-5.745,41
1/771000-400000	Materialien (soweit nicht zugeordnet)	2221	3221	23	94,41	500,00	-405,59	94,41	500,00	-405,59
1/771000-413000	Handelswaren	2221	3221	23	4.845,83	5.000,00	-154,17	4.845,83	5.000,00	-154,17
1/771000-457000	Druckwerke	2221	3221	23	2.808,55	10.000,00	-7.191,45	2.808,55	10.000,00	-7.191,45
1/771000-611000	Instandhaltung von Straßenbauten (Wanderwege)	2224	3224	24		2.000,00	-2.000,00		2.000,00	-2.000,00
1/771000-618000	Instandhaltung von sonstigen Anlagen	2224	3224	24	1.665,33	3.000,00	-1.334,67	1.665,33	3.000,00	-1.334,67
1/771000-640000	Beratungskosten	2222	3222	24	23,70	200,00	-176,30	23,70	200,00	-176,30
1/771000-659000	Geldverkehrsspesen - "PayLife" (bis 31.12.09 "Power-Card")	2244	3244	24	488,34	600,00	-111,66	488,34	600,00	-111,66
1/771000-710000	Öffentliche Abgaben (Ausgaben), ohne Gebühren gemäß FAG	2225	3225	24	470,60	1.000,00	-529,40	470,60	1.000,00	-529,40
1/771000-720109	Kostenbeitrag Wirtschaftshof Arbeiter	2225	3225	24	6.107,75	15.000,00	-8.892,25	6.107,75	15.000,00	-8.892,25
1/771000-720209	Kostenbeitrag Wirtschaftshof Maschinen	2225	3225	24	239,60	1.500,00	-1.260,40	239,60	1.500,00	-1.260,40
1/771000-728000	Entgelte für sonstige Leistungen (Werbemaßnahmen)	2225	3225	24	9.753,48	25.000,00	-15.246,52	9.753,48	25.000,00	-15.246,52
1/771000-728010	Entgelte für sonstige Leistungen (Veranstaltungen)	2225	3225	24	6.709,09	10.000,00	-3.290,91	6.709,09	10.000,00	-3.290,91
1/771000-728020	Entgelte für sonstige Leistungen (Fahrräder)	2225	3225	24	482,17	1.000,00	-517,83	482,17	1.000,00	-517,83
1/771000-728030	Entgelte für sonstige Leistungen (Veranstaltungen für Kinder)	2225	3225	24	2.817,71	3.000,00	-182,29	2.817,71	3.000,00	-182,29

		MVAG			Ergebnisrechnung			Finanzierungsrechnung		
		EH	FH	QU	RA 2020	VA 2020	RA - VA	RA 2020	VA 2020	RA - VA
1/771000-728040	Entgelte für sonstige Leistungen (allgem. Maßnahmen; bisher 7230)	2225	3225	24	1.170,82	3.000,00	-1.829,18	1.170,82	3.000,00	-1.829,18
1/771000-755000	Laufende Transferzahlungen an Unternehmungen (ohne Kreditinstitute)	2233	3233	27	9.181,20	20.000,00	-10.818,80	9.181,20	20.000,00	-10.818,80
1/771000-757000	Lfd. Transferzahl.a.priv.Org. o. Erwerbszweck	2234	3234	27	770,00	1.000,00	-230,00	770,00	1.000,00	-230,00
SU 22 / 32	Summe Aufwendungen / Auszahlungen operative Gebarung				47.628,58	101.800,00	-54.171,42	47.628,58	101.800,00	-54.171,42
SA 0 / SA 1	(0) Nettoergebnis (21 - 22) / (1) Geldfluss operative Gebarung (31 - 32)				-42.003,12	-88.300,00	46.296,88	-39.873,99	-88.300,00	48.426,01
SU 23	Summe Haushaltsrücklagen				0,00	0,00	0,00	0,00	0,00	0,00
SA00	Nettoergebnis nach Zuw./Entn. Haushaltsrücklagen (Saldo 0 +/- SU23)				-42.003,12	-88.300,00	46.296,88			
Investive Gebarung										
SU 33	Summe Einzahlungen investive Gebarung							0,00	0,00	0,00
1/771000-042000	Betriebsausstattung		3415	41					3.000,00	-3.000,00
SU 34	Summe Auszahlungen investive Gebarung							0,00	3.000,00	-3.000,00
SA2	Saldo (2) Geldfluss aus der Investiven Gebarung (33 - 34)							0,00	-3.000,00	3.000,00
SA3	Saldo (3) Nettofinanzierungssaldo (Saldo 1 + Saldo 2)							-39.873,99	-91.300,00	51.426,01
Finanzierungstätigkeit										
SU 35	Summe Einzahlungen aus der Finanzierungstätigkeit							0,00	0,00	0,00
SU 36	Summe Auszahlungen aus der Finanzierungstätigkeit							0,00	0,00	0,00
SA4	Saldo (4) Geldfluss aus der Finanzierungstätigkeit (35 - 36)							0,00	0,00	0,00
SA5	Saldo (5) Geldfluss aus der voranschlagswirksamen Gebarung (Saldo 3 + Saldo 4)							-39.873,99	-91.300,00	51.426,01
78	Förderung von Handel, Gewerbe und Industrie									
782	Wirtschaftspolitische Maßnahmen									
782000	Wirtschaftspolitische Maßnahmen									
Operative Gebarung										
2/782000+808000	Veräußerung von Handelswaren	2116	3116	16	2.255,83		2.255,83	2.255,83		2.255,83
2/782000+813000	Erträge aus der Auflösung von Investitionszuschüssen (Kapitaltransfers)	2127			93,03		93,03			
2/782000+817200	Erträge aus der Auflösung von sonstigen Rückstellungen - nicht konsumierte Urlaube	2117			784,13		784,13			
2/782000+817210	Erträge aus der Auflösung von sonstigen Rückstellungen - nicht konsumierte Zeitguthaben	2117			605,37		605,37			
2/782000+828000	Rückersätze von Ausgaben (z.B. Stromkosten und div.)	2116	3116	18	1.157,08	1.500,00	-342,92	1.107,08	1.500,00	-392,92
2/782000+829020	Sonstige Einnahmen (Erl. Eintritt, Erstatt. Wi-Förd.)	2116	3116	18	200,00		200,00	390,53		390,53

		MVAG	MVAG	QU	Ergebnisrechnung			Finanzierungsrechnung		
		EH	FH		RA 2020	VA 2020	RA - VA	RA 2020	VA 2020	RA - VA
2/782000+829030	Sonstige Einnahmen (Holzstraßenkirchtag)	2116	3116	18				-58,33		-58,33
2/782000+864000	Kapitaltransferzahlungen von Unternehmungen (Marketingbeiträge)	2123	3123	16	12.797,09	45.000,00	-32.202,91	11.364,97	45.000,00	-33.635,03
SU 21 / 31	Summe Erträge / Einzahlungen operative Gebarung				17.892,53	46.500,00	-28.607,47	15.060,08	46.500,00	-31.439,92
1/782000-400000	Geringwertige Wirtschaftsgüter des Anlagevermögens	2221	3221	23		400,00	-400,00		400,00	-400,00
1/782000-400100	Materialien (soweit nicht zugeordnet)	2221	3221	23		400,00	-400,00		400,00	-400,00
1/782000-457000	Druckwerke	2221	3221	23	98,66	400,00	-301,34	114,32	400,00	-285,68
1/782000-500000	Geldbezüge der Beamten der Verwaltung	2211	3211	20	54.231,76	53.200,00	1.031,76	54.231,76	53.200,00	1.031,76
1/782000-522000	Geldbezüge der nicht ganzjährig beschäftigten Angestellten	2211	3211	20	414,47	6.200,00	-5.785,53	414,47	6.200,00	-5.785,53
1/782000-563000	Sonstige Aufwandsentschädigungen	2213	3213	20	762,60	800,00	-37,40	762,60	800,00	-37,40
1/782000-565000	Mehrleistungsvergütungen	2211	3211	20	1.853,62	2.900,00	-1.046,38	1.853,62	2.900,00	-1.046,38
1/782000-565100	Leistungsprämien K-GMG	2211	3211	20	212,74		212,74	212,74		212,74
1/782000-569000	Sonstige Nebengebühren	2211	3211	20	971,76	1.000,00	-28,24	971,76	1.000,00	-28,24
1/782000-580000	Dienstgeberbeiträge zum Ausgleichs fonds für Familienbeihilfen	2212	3212	20	2.286,44	2.500,00	-213,56	2.286,44	2.500,00	-213,56
1/782000-582000	Sonstige Dienstgeberbeiträge zur sozialen Sicherheit	2212	3212	20	2.558,22	3.700,00	-1.141,78	2.558,22	3.700,00	-1.141,78
1/782000-582200	Beitrag Mitarbeitervorsorgekasse	2212	3212	20	6,34	200,00	-193,66	6,34	200,00	-193,66
1/782000-600000	Energiebezüge	2222	3222	24				-717,98		-717,98
1/782000-600100	Strom	2222	3222	24	6.767,86	10.000,00	-3.232,14	6.767,86	10.000,00	-3.232,14
1/782000-618000	Instandhaltung von sonstigen Anlagen	2224	3224	24	199,07	500,00	-300,93	198,82	500,00	-301,18
1/782000-631000	Telekommunikationsdienste	2222	3222	24	180,00	500,00	-320,00	180,00	500,00	-320,00
1/782000-640000	Beratungskosten (anteilig Steuerberater)	2222	3222	24	78,79	500,00	-421,21	78,79	500,00	-421,21
1/782000-680700	Planmäßige Abschreibung - Amts-, Betriebs- und Geschäftsausstattung	2226			263,62	300,00	-36,38			
1/782000-710000	Öffentliche Abgaben ohne Gebühren gemäß FAG - (JE Ust)	2225	3225	24	3.645,11	5.300,00	-1.654,89	3.645,11	5.300,00	-1.654,89
1/782000-720109	Kostenbeitrag Wirtschaftshof Arbeiter	2225	3225	24	63.961,25	90.000,00	-26.038,75	63.961,25	90.000,00	-26.038,75
1/782000-720209	Kostenbeitrag Wirtschaftshof Maschinen	2225	3225	24	12.736,05	15.000,00	-2.263,95	12.736,05	15.000,00	-2.263,95
1/782000-720309	Interne Leistungsverrechnung - Personalkosten	2225	3225	24	14.961,83	11.200,00	3.761,83	14.961,83	11.200,00	3.761,83
1/782000-720409	Interne Leistungsverrechnung - Sachkosten	2225	3225	24	2.452,71	3.400,00	-947,29	2.452,71	3.400,00	-947,29
1/782000-724000	Reisegebühren	2225	3225	24		100,00	-100,00		100,00	-100,00
1/782000-728010	Entgelte für sonstige Leistungen (Maßnahmen Stadtmarketing)	2225	3225	24	123.799,23	120.000,00	3.799,23	124.242,52	120.000,00	4.242,52
1/782000-728020	Entgelte für sonstige Leistungen (Stadtverschönerung)	2225	3225	24	10.628,55	12.000,00	-1.371,45	11.018,20	12.000,00	-981,80

		MVAG			Ergebnisrechnung			Finanzierungsrechnung		
		EH	FH	QU	RA 2020	VA 2020	RA - VA	RA 2020	VA 2020	RA - VA
1/782000-728040	Entg.f.sonst.Leist.(Presse/Öffentli chkeitsarb.außerh.Aktion.-Wirtsch.)	2225	3225	24	8.162,02	5.000,00	3.162,02	8.162,02	5.000,00	3.162,02
1/782000-755000	Laufende Transferzahlungen Untern. (Wi-Förd., Innenstadtbelebung etc.)	2233	3233	27	67.684,00	69.300,00	-1.616,00	67.684,00	69.300,00	-1.616,00
1/782000-757000	Lfd. Transf.zahl.an priv.Organisat. o. Erwerbszweck	2234	3234	27	1.100,00	1.200,00	-100,00	1.100,00	1.200,00	-100,00
1/782000-757010	Laufende Transferzahlungen an Aktionsgemeinschaft (für Projekte)	2234	3234	27	4.920,00	4.000,00	920,00	4.920,00	4.000,00	920,00
1/782000-775000	Kapitaltransferzahlungen an Unternehmungen (o.Finanzunternehm.)	2233		44	6.000,00	12.000,00	-6.000,00			
SU 22 / 32	Summe Aufwendungen / Auszahlungen operative Gebarung				390.936,70	432.000,00	-41.063,30	384.803,45	419.700,00	-34.896,55
SA 0 / SA 1	(0) Nettoergebnis (21 - 22) / (1) Geldfluss operative Gebarung (31 - 32)				-373.044,17	-385.500,00	12.455,83	-369.743,37	-373.200,00	3.456,63
SU 23	Summe Haushaltsrücklagen				0,00	0,00	0,00	0,00	0,00	0,00
SA00	Nettoergebnis nach Zuw./Entn. Haushaltsrücklagen (Saldo 0 +/- SU23)				-373.044,17	-385.500,00	12.455,83			
Investive Gebarung										
SU 33	Summe Einzahlungen investive Gebarung							0,00	0,00	0,00
1/782000-042000	Amts-, Betriebs- und Geschäftsausstattung		3415	41				4.873,00	5.000,00	-127,00
1/782000-775000	Kapitaltransferzahlungen an Unternehmungen (o.Finanzunternehm.)		3433	44				6.000,00	12.000,00	-6.000,00
SU 34	Summe Auszahlungen investive Gebarung							10.873,00	17.000,00	-6.127,00
SA2	Saldo (2) Geldfluss aus der Investiven Gebarung (33 - 34)							-10.873,00	-17.000,00	6.127,00
SA3	Saldo (3) Nettofinanzierungssaldo (Saldo 1 + Saldo 2)							-380.616,37	-390.200,00	9.583,63
Finanzierungstätigkeit										
SU 35	Summe Einzahlungen aus der Finanzierungstätigkeit							0,00	0,00	0,00
SU 36	Summe Auszahlungen aus der Finanzierungstätigkeit							0,00	0,00	0,00
SA4	Saldo (4) Geldfluss aus der Finanzierungstätigkeit (35 - 36)							0,00	0,00	0,00
SA5	Saldo (5) Geldfluss aus der voranschlagswirksamen Gebarung (Saldo 3 + Saldo 4)							-380.616,37	-390.200,00	9.583,63
782010	Regionalmanagement und EU									
Operative Gebarung										
2/782010+860000	Transfers von Bund, Bundesfonds und Bundeskammern	2121	3121	15	120.220,00	54.200,00	66.020,00	120.220,00	54.200,00	66.020,00
2/782010+862000	Laufende Transferzahlungen von Gemeinden, Gemeindeverb. und -fonds	2121	3121	15	4.882,00	10.000,00	-5.118,00	4.882,00	10.000,00	-5.118,00
SU 21 / 31	Summe Erträge / Einzahlungen operative Gebarung				125.102,00	64.200,00	60.902,00	125.102,00	64.200,00	60.902,00
1/782010-720409	Interne Leistungsverrechnung - Sachkosten	2225	3225	24	302,73	1.500,00	-1.197,27	302,73	1.500,00	-1.197,27
1/782010-728000	Entgelte für sonstige Leistungen	2225	3225	24		1.100,00	-1.100,00		1.100,00	-1.100,00

		MVAG			Ergebnisrechnung			Finanzierungsrechnung		
		EH	FH	QU	RA 2020	VA 2020	RA - VA	RA 2020	VA 2020	RA - VA
1/782010-757000	Laufende Transferzahlungen an priv. Organisationen o. Erwerbszweck	2234	3234	27	157.521,58	91.600,00	65.921,58	157.521,58	91.600,00	65.921,58
SU 22 / 32	Summe Aufwendungen / Auszahlungen operative Gebarung				157.824,31	94.200,00	63.624,31	157.824,31	94.200,00	63.624,31
SA 0 / SA 1	(0) Nettoergebnis (21 - 22) / (1) Geldfluss operative Gebarung (31 - 32)				-32.722,31	-30.000,00	-2.722,31	-32.722,31	-30.000,00	-2.722,31
SU 23	Summe Haushaltsrücklagen				0,00	0,00	0,00	0,00	0,00	0,00
SA00	Nettoergebnis nach Zuw./Entn. Haushaltsrücklagen (Saldo 0 +/- SU23)				-32.722,31	-30.000,00	-2.722,31			
Investive Gebarung										
SU 33	Summe Einzahlungen investive Gebarung							0,00	0,00	0,00
SU 34	Summe Auszahlungen investive Gebarung							0,00	0,00	0,00
SA2	Saldo (2) Geldfluss aus der Investiven Gebarung (33 - 34)							0,00	0,00	0,00
SA3	Saldo (3) Nettofinanzierungssaldo (Saldo 1 + Saldo 2)							-32.722,31	-30.000,00	-2.722,31
Finanzierungstätigkeit										
SU 35	Summe Einzahlungen aus der Finanzierungstätigkeit							0,00	0,00	0,00
SU 36	Summe Auszahlungen aus der Finanzierungstätigkeit							0,00	0,00	0,00
SA4	Saldo (4) Geldfluss aus der Finanzierungstätigkeit (35 - 36)							0,00	0,00	0,00
SA5	Saldo (5) Geldfluss aus der voranschlagswirksamen Gebarung (Saldo 3 + Saldo 4)							-32.722,31	-30.000,00	-2.722,31

		MVAG MVAG QU			Ergebnisrechnung			Finanzierungsrechnung		
		EH	FH	QU	RA 2020	VA 2020	RA - VA	RA 2020	VA 2020	RA - VA
8 Dienstleistungen										
81	Öffentliche Einrichtungen (soweit nicht dem Abschnitt 85									
812	WC-Anlagen									
812000	Öffentliches WC - Bamberger Platz									
Operative Gebarung										
2/812000+811000	Einnahmen aus der Vermietung und Verpachtung	2115	3115	14	1.517,83	1.500,00	17,83	1.517,83	1.500,00	17,83
2/812000+811100	Einnahmen aus der Vermietung und Verpachtung (Parkflächen)	2115	3115	14	1.920,00	1.900,00	20,00	1.920,00	1.900,00	20,00
SU 21 / 31	Summe Erträge / Einzahlungen operative Gebarung				3.437,83	3.400,00	37,83	3.437,83	3.400,00	37,83
1/812000-400000	Materialien (soweit nicht zugeordnet)	2221	3221	23	665,88	900,00	-234,12	665,88	900,00	-234,12
1/812000-600100	Strom	2222	3222	24	528,76	800,00	-271,24	528,76	800,00	-271,24
1/812000-614000	Instandhaltung von Gebäuden	2224	3224	24	92,78	600,00	-507,22	92,78	600,00	-507,22
1/812000-670000	Versicherungen	2222	3222	24	99,26	100,00	-0,74	99,26	100,00	-0,74
1/812000-710000	Öffentliche Abgaben (Ausgaben), ohne Gebühren gemäß FAG	2225	3225	24	139,79		139,79	139,79		139,79
1/812000-711000	Gebühren f.d.Benütz.v.Gde-Einricht. u. -anlagen gem. FAG (Ausgaben)	2225	3225	24	16,40	100,00	-83,60	16,40	100,00	-83,60
1/812000-711010	Gebühren f.d.Benütz.v.Gde-Einr.u. -anlag.gem. FAG (Ausg. 10% Vorst.)	2225	3225	24	1.229,62	1.400,00	-170,38	1.229,62	1.400,00	-170,38
1/812000-720109	Kostenbeitrag Wirtschaftshof Arbeiter	2225	3225	24	652,20	1.600,00	-947,80	652,20	1.600,00	-947,80
1/812000-720209	Kostenbeitrag Wirtschaftshof Maschinen	2225	3225	24	24,36	100,00	-75,64	24,36	100,00	-75,64
1/812000-728000	Entgelte für sonstige Leistungen	2225	3225	24	8.298,84	8.400,00	-101,16	8.298,84	8.400,00	-101,16
SU 22 / 32	Summe Aufwendungen / Auszahlungen operative Gebarung				11.747,89	14.000,00	-2.252,11	11.747,89	14.000,00	-2.252,11
SA 0 / SA 1	(0) Nettoergebnis (21 - 22) / (1) Geldfluss operative Gebarung (31 - 32)				-8.310,06	-10.600,00	2.289,94	-8.310,06	-10.600,00	2.289,94
SU 23	Summe Haushaltsrücklagen				0,00	0,00	0,00	0,00	0,00	0,00
SA00	Nettoergebnis nach Zuw./Entn. Haushaltsrücklagen (Saldo 0 +/- SU23)				-8.310,06	-10.600,00	2.289,94			
Investive Gebarung										
SU 33	Summe Einzahlungen investive Gebarung							0,00	0,00	0,00
SU 34	Summe Auszahlungen investive Gebarung							0,00	0,00	0,00
SA2	Saldo (2) Geldfluss aus der Investiven Gebarung (33 - 34)							0,00	0,00	0,00
SA3	Saldo (3) Nettofinanzierungssaldo (Saldo 1 + Saldo 2)							-8.310,06	-10.600,00	2.289,94
Finanzierungstätigkeit										
SU 35	Summe Einzahlungen aus der Finanzierungstätigkeit							0,00	0,00	0,00
SU 36	Summe Auszahlungen aus der Finanzierungstätigkeit							0,00	0,00	0,00
SA4	Saldo (4) Geldfluss aus der Finanzierungstätigkeit (35 - 36)							0,00	0,00	0,00
SA5	Saldo (5) Geldfluss aus der voranschlagswirksamen Gebarung (Saldo 3 + Saldo 4)							-8.310,06	-10.600,00	2.289,94

		MVAG			Ergebnisrechnung			Finanzierungsrechnung		
		EH	FH	QU	RA 2020	VA 2020	RA - VA	RA 2020	VA 2020	RA - VA
812100	WC Bahnhof									
Operative Gebarung										
SU 21 / 31	Summe Erträge / Einzahlungen operative Gebarung				0,00	0,00	0,00	0,00	0,00	0,00
1/812100-400000	Materialien (soweit nicht zugeordnet)	2221	3221	23	665,87	900,00	-234,13	665,87	900,00	-234,13
1/812100-720109	Kostenbeitrag Wirtschaftshof Arbeiter	2225	3225	24		100,00	-100,00		100,00	-100,00
1/812100-728000	Entgelte für sonstige Leistungen	2225	3225	24	8.298,72	8.400,00	-101,28	8.298,72	8.400,00	-101,28
SU 22 / 32	Summe Aufwendungen / Auszahlungen operative Gebarung				8.964,59	9.400,00	-435,41	8.964,59	9.400,00	-435,41
SA 0 / SA 1	(0) Nettoergebnis (21 - 22) / (1) Geldfluss operative Gebarung (31 - 32)				-8.964,59	-9.400,00	435,41	-8.964,59	-9.400,00	435,41
SU 23	Summe Haushaltsrücklagen				0,00	0,00	0,00	0,00	0,00	0,00
SA00	Nettoergebnis nach Zuw./Entn. Haushaltsrücklagen (Saldo 0 +/- SU23)				-8.964,59	-9.400,00	435,41			
Investive Gebarung										
SU 33	Summe Einzahlungen investive Gebarung							0,00	0,00	0,00
SU 34	Summe Auszahlungen investive Gebarung							0,00	0,00	0,00
SA2	Saldo (2) Geldfluss aus der Investiven Gebarung (33 - 34)							0,00	0,00	0,00
SA3	Saldo (3) Nettofinanzierungssaldo (Saldo 1 + Saldo 2)							-8.964,59	-9.400,00	435,41
Finanzierungstätigkeit										
SU 35	Summe Einzahlungen aus der Finanzierungstätigkeit							0,00	0,00	0,00
SU 36	Summe Auszahlungen aus der Finanzierungstätigkeit							0,00	0,00	0,00
SA4	Saldo (4) Geldfluss aus der Finanzierungstätigkeit (35 - 36)							0,00	0,00	0,00
SA5	Saldo (5) Geldfluss aus der voranschlagswirksamen Gebarung (Saldo 3 + Saldo 4)							-8.964,59	-9.400,00	435,41
814	Straßenreinigung									
814000	Straßenreinigung/Schneeräumung									
Operative Gebarung										
2/814000+828000	Rückersätze von Ausgaben	2116	3116	18	213,19	300,00	-86,81	213,19	300,00	-86,81
SU 21 / 31	Summe Erträge / Einzahlungen operative Gebarung				213,19	300,00	-86,81	213,19	300,00	-86,81
1/814000-400000	Geringwertige Wirtschaftsgüter des Anlagevermögens	2221	3221	23	2.984,06	4.000,00	-1.015,94	2.984,06	4.000,00	-1.015,94
1/814000-400100	Materialien (soweit nicht zugeordnet)	2221	3221	23	2.867,96	20.000,00	-17.132,04	4.571,56	20.000,00	-15.428,44
1/814000-455000	Chem. u. sonst. artverwandte Mittel	2221	3221	23	32.675,42	39.000,00	-6.324,58	26.870,06	39.000,00	-12.129,94
1/814000-613000	Instandhaltung von sonstigen Grundstückseinrichtungen	2224	3224	24	17.073,62	17.100,00	-26,38	17.073,62	17.100,00	-26,38
1/814000-616000	Instandhaltung von Maschinen	2224	3224	24	17.364,36	15.000,00	2.364,36	17.364,36	15.000,00	2.364,36
1/814000-670000	Versicherungen	2222	3222	24	754,67	800,00	-45,33	754,67	800,00	-45,33
1/814000-720109	Kostenbeitrag Wirtschaftshof Arbeiter	2225	3225	24	362.357,00	377.000,00	-14.643,00	362.357,00	377.000,00	-14.643,00
1/814000-720209	Kostenbeitrag Wirtschaftshof Maschinen	2225	3225	24	163.118,30	119.200,00	43.918,30	163.118,30	119.200,00	43.918,30
1/814000-720309	Interne Leistungsverrechnung - Personalkosten	2225	3225	24	5.000,00	5.000,00		5.000,00	5.000,00	

		MVAG			Ergebnisrechnung			Finanzierungsrechnung		
		EH	FH	QU	RA 2020	VA 2020	RA - VA	RA 2020	VA 2020	RA - VA
1/814000-728000	Entgelte für sonstige Leistungen	2225	3225	24	101.603,59	110.000,00	-8.396,41	101.603,59	110.000,00	-8.396,41
SU 22 / 32	Summe Aufwendungen / Auszahlungen operative Gebarung				705.798,98	707.100,00	-1.301,02	701.697,22	707.100,00	-5.402,78
SA 0 / SA 1	(0) Nettoergebnis (21 - 22) / (1) Geldfluss operative Gebarung (31 - 32)				-705.585,79	-706.800,00	1.214,21	-701.484,03	-706.800,00	5.315,97
SU 23	Summe Haushaltsrücklagen				0,00	0,00	0,00	0,00	0,00	0,00
SA00	Nettoergebnis nach Zuw./Entn. Haushaltsrücklagen (Saldo 0 +/- SU23)				-705.585,79	-706.800,00	1.214,21			
Investive Gebarung										
SU 33	Summe Einzahlungen investive Gebarung							0,00	0,00	0,00
SU 34	Summe Auszahlungen investive Gebarung							0,00	0,00	0,00
SA2	Saldo (2) Geldfluss aus der Investiven Gebarung (33 - 34)							0,00	0,00	0,00
SA3	Saldo (3) Nettofinanzierungssaldo (Saldo 1 + Saldo 2)							-701.484,03	-706.800,00	5.315,97
Finanzierungstätigkeit										
SU 35	Summe Einzahlungen aus der Finanzierungstätigkeit							0,00	0,00	0,00
SU 36	Summe Auszahlungen aus der Finanzierungstätigkeit							0,00	0,00	0,00
SA4	Saldo (4) Geldfluss aus der Finanzierungstätigkeit (35 - 36)							0,00	0,00	0,00
SA5	Saldo (5) Geldfluss aus der voranschlagswirksamen Gebarung (Saldo 3 + Saldo 4)							-701.484,03	-706.800,00	5.315,97
815	Park- und Gartenanlagen, Kinderspielplätze									
815000	Park- und Gartenanlagen									
Operative Gebarung										
2/815000+828000	Rückersätze von Ausgaben	2116	3116	18	508,39		508,39			
SU 21 / 31	Summe Erträge / Einzahlungen operative Gebarung				508,39	0,00	508,39	0,00	0,00	0,00
1/815000-400000	Geringwertige Wirtschaftsgüter des Anlagevermögens	2221	3221	23	57,19	600,00	-542,81	57,19	600,00	-542,81
1/815000-400100	Materialien (soweit nicht zugeordnet)	2221	3221	23	2.287,76	2.500,00	-212,24	2.287,76	2.500,00	-212,24
1/815000-420000	Pflanzliche Rohstoffe	2221	3221	23	10.881,52	13.000,00	-2.118,48	10.881,52	13.000,00	-2.118,48
1/815000-600100	Strom	2222	3222	24	2.943,69	3.700,00	-756,31	2.943,69	3.700,00	-756,31
1/815000-618000	Instandhaltung von sonstigen Anlagen	2224	3224	24	5.321,50	5.800,00	-478,50	5.321,50	5.800,00	-478,50
1/815000-680700	Planmäßige Abschreibung - Amts-, Betriebs- und Geschäftsausstattung	2226			4.460,51	7.000,00	-2.539,49			
1/815000-710000	Öffentliche Abgaben (Ausgaben), ohne Gebühren gemäß FAG	2225	3225	24	454,66	500,00	-45,34	454,66	500,00	-45,34
1/815000-711000	Gebühren f.d.Benütz.v.Gde-Einricht. u. -anlagen gem. FAG (Ausgaben)	2225	3225	24	16.118,42	16.100,00	18,42	16.118,42	16.100,00	18,42
1/815000-720109	Kostenbeitrag Wirtschaftshof Arbeiter	2225	3225	24	124.879,80	126.700,00	-1.820,20	124.879,80	126.700,00	-1.820,20
1/815000-720209	Kostenbeitrag Wirtschaftshof Maschinen	2225	3225	24	20.755,46	17.000,00	3.755,46	20.755,46	17.000,00	3.755,46
1/815000-720309	Interne Leistungsverrechnung - Personalkosten	2225	3225	24	5.000,00	5.000,00		5.000,00	5.000,00	
1/815000-728000	Entgelte für sonstige Leistungen	2225	3225	24	1.259,76	1.500,00	-240,24	1.259,76	1.500,00	-240,24
SU 22 / 32	Summe Aufwendungen / Auszahlungen operative Gebarung				194.420,27	199.400,00	-4.979,73	189.959,76	192.400,00	-2.440,24

	MVAG	MVAG QU		Ergebnisrechnung			Finanzierungsrechnung					
		EH	FH	RA 2020	VA 2020	RA - VA	RA 2020	VA 2020	RA - VA			
SA 0 / SA 1		(0) Nettoergebnis (21 - 22) / (1) Geldfluss operative Gebarung (31 - 32)			-193.911,88	-199.400,00	5.488,12	-189.959,76	-192.400,00	2.440,24		
SU 23		Summe Haushaltsrücklagen			0,00	0,00	0,00	0,00	0,00	0,00		
SA00		Nettoergebnis nach Zuw./Entn. Haushaltsrücklagen (Saldo 0 +/- SU23)			-193.911,88	-199.400,00	5.488,12					
Investive Gebarung												
2/815000+307000		Kapitaltransfers von privaten Haushalten und privaten Organisationen ohne Erwerbszweck und andere		3334	34			26.000,00		-26.000,00		
SU 33		Summe Einzahlungen investive Gebarung						0,00	26.000,00	-26.000,00		
1/815000-042000		Betriebsausstattung		3415	41		57.322,80	60.000,00		-2.677,20		
SU 34		Summe Auszahlungen investive Gebarung						57.322,80	60.000,00	-2.677,20		
SA2		Saldo (2) Geldfluss aus der Investiven Gebarung (33 - 34)						-57.322,80	-34.000,00	-23.322,80		
SA3		Saldo (3) Nettofinanzierungssaldo (Saldo 1 + Saldo 2)						-247.282,56	-226.400,00	-20.882,56		
Finanzierungstätigkeit												
SU 35		Summe Einzahlungen aus der Finanzierungstätigkeit						0,00	0,00	0,00		
SU 36		Summe Auszahlungen aus der Finanzierungstätigkeit						0,00	0,00	0,00		
SA4		Saldo (4) Geldfluss aus der Finanzierungstätigkeit (35 - 36)						0,00	0,00	0,00		
SA5		Saldo (5) Geldfluss aus der voranschlagswirksamen Gebarung (Saldo 3 + Saldo 4)						-247.282,56	-226.400,00	-20.882,56		
815010		Kinderspielplätze										
Operative Gebarung												
2/815010+813000		Erträge aus der Auflösung von Investitionszuschüssen (Kapitaltransfers)		2127		1.150,00			1.150,00			
SU 21 / 31		Summe Erträge / Einzahlungen operative Gebarung			1.150,00	0,00	1.150,00	0,00	0,00	0,00		
1/815010-400000		Materialien (soweit nicht zugeordnet)		2221	3221	23	799,43	2.500,00	-1.700,57	799,43	2.500,00	-1.700,57
1/815010-400100		Geringwertige Wirtschaftsgüter (GWG)		2221	3221	23	42,96	100,00	-57,04	42,96	100,00	-57,04
1/815010-619000		Instandhaltung von Sonderanlagen		2224	3224	24	8.401,45	11.200,00	-2.798,55	8.401,45	11.200,00	-2.798,55
1/815010-680500		Planmäßige Abschreibung - Sonderanlagen		2226			5.331,82	6.000,00	-668,18			
1/815010-680700		Planmäßige Abschreibung - Amts-, Betriebs- und Geschäftsausstattung		2226			4.241,02	7.000,00	-2.758,98			
1/815010-720109		Kostenbeitrag Wirtschaftshof Arbeiter		2225	3225	24	51.927,00	31.000,00	20.927,00	51.927,00	31.000,00	20.927,00
1/815010-720209		Kostenbeitrag Wirtschaftshof Maschinen		2225	3225	24	13.522,25	6.000,00	7.522,25	13.522,25	6.000,00	7.522,25
1/815010-728000		Entgelte für sonstige Leistungen		2225	3225	24	2.308,80	3.200,00	-891,20	2.308,80	3.200,00	-891,20
SU 22 / 32		Summe Aufwendungen / Auszahlungen operative Gebarung			86.574,73	67.000,00	19.574,73	77.001,89	54.000,00	23.001,89		
SA 0 / SA 1		(0) Nettoergebnis (21 - 22) / (1) Geldfluss operative Gebarung (31 - 32)			-85.424,73	-67.000,00	-18.424,73	-77.001,89	-54.000,00	-23.001,89		
SU 23		Summe Haushaltsrücklagen			0,00	0,00	0,00	0,00	0,00	0,00		
SA00		Nettoergebnis nach Zuw./Entn. Haushaltsrücklagen (Saldo 0 +/- SU23)			-85.424,73	-67.000,00	-18.424,73					

		MVAG		QU	Ergebnisrechnung			Finanzierungsrechnung		
		EH	FH		RA 2020	VA 2020	RA - VA	RA 2020	VA 2020	RA - VA
Investive Gebarung										
2/815010+301200	Kapitaltransfers von Ländern, Landesfonds und Landeskammern - BZ außerhalb des Rahmens		3331	33				23.000,00	23.000,00	
SU 33	Summe Einzahlungen investive Gebarung							23.000,00	23.000,00	0,00
1/815010-042000	Betriebsausstattung		3415	41				24.302,78	23.000,00	1.302,78
SU 34	Summe Auszahlungen investive Gebarung							24.302,78	23.000,00	1.302,78
SA2	Saldo (2) Geldfluss aus der Investiven Gebarung (33 – 34)							-1.302,78	0,00	-1.302,78
SA3	Saldo (3) Nettofinanzierungssaldo (Saldo 1 + Saldo 2)							-78.304,67	-54.000,00	-24.304,67
Finanzierungstätigkeit										
SU 35	Summe Einzahlungen aus der Finanzierungstätigkeit							0,00	0,00	0,00
SU 36	Summe Auszahlungen aus der Finanzierungstätigkeit							0,00	0,00	0,00
SA4	Saldo (4) Geldfluss aus der Finanzierungstätigkeit (35 – 36)							0,00	0,00	0,00
SA5	Saldo (5) Geldfluss aus der voranschlagswirksamen Gebarung (Saldo 3 + Saldo 4)							-78.304,67	-54.000,00	-24.304,67
816	Öffentliche Beleuchtung und öffentliche Uhren									
816000	Öffentliche Beleuchtung und öffentliche Uhren									
Operative Gebarung										
2/816000+808000	Veräußerung von Handelswaren	2116	3116	16	5.939,01	2.500,00	3.439,01	5.038,58	2.500,00	2.538,58
2/816000+813000	Erträge aus der Auflösung von Investitionszuschüssen (Kapitaltransfers)	2127			24.008,57	24.000,00	8,57			
SU 21 / 31	Summe Erträge / Einzahlungen operative Gebarung				29.947,58	26.500,00	3.447,58	5.038,58	2.500,00	2.538,58
1/816000-400000	Geringwertige Wirtschaftsgüter des Anlagevermögens	2221	3221	23		500,00	-500,00		500,00	-500,00
1/816000-459000	Sonstige Verbrauchsgüter	2221	3221	23	6,82	1.000,00	-993,18	6,82	1.000,00	-993,18
1/816000-600100	Strom	2222	3222	24	56.720,25	56.000,00	720,25	56.720,25	56.000,00	720,25
1/816000-619000	Instandhaltung von Sonderanlagen	2224	3224	24	9.096,46	10.000,00	-903,54	9.096,46	10.000,00	-903,54
1/816000-619020	Instandhaltung von Sonderanlagen (Unfallschäden)	2224	3224	24	3.615,03	5.000,00	-1.384,97	3.615,03	5.000,00	-1.384,97
1/816000-680200	Planmäßige Abschreibung - Grundstückseinrichtungen und Infrastruktur	2226			162.964,21	165.000,00	-2.035,79			
1/816000-680500	Planmäßige Abschreibung - Sonderanlagen	2226			7.924,53	7.000,00	924,53			
1/816000-680700	Planmäßige Abschreibung - Amts-, Betriebs- und Geschäftsausstattung	2226			10.097,13	10.100,00	-2,87			
1/816000-720109	Kostenbeitrag Wirtschaftshof Arbeiter	2225	3225	24	57.906,50	59.700,00	-1.793,50	57.906,50	59.700,00	-1.793,50
1/816000-720209	Kostenbeitrag Wirtschaftshof Maschinen	2225	3225	24	12.462,20	15.000,00	-2.537,80	12.462,20	15.000,00	-2.537,80
SU 22 / 32	Summe Aufwendungen / Auszahlungen operative Gebarung				320.793,13	329.300,00	-8.506,87	139.807,26	147.200,00	-7.392,74
SA 0 / SA 1	(0) Nettoergebnis (21 - 22) / (1) Geldfluss operative Gebarung (31 – 32)				-290.845,55	-302.800,00	11.954,45	-134.768,68	-144.700,00	9.931,32

		MVAG MVAG QU			Ergebnisrechnung			Finanzierungsrechnung		
		EH	FH		RA 2020	VA 2020	RA - VA	RA 2020	VA 2020	RA - VA
SU 23	Summe Haushaltsrücklagen				0,00	0,00	0,00	0,00	0,00	0,00
SA00	Nettoergebnis nach Zuw./Entn. Haushaltsrücklagen (Saldo 0 +/- SU23)				-290.845,55	-302.800,00	11.954,45			
Investive Gebarung										
SU 33	Summe Einzahlungen investive Gebarung							0,00	0,00	0,00
1/816000-050000	Sonderanlagen		3412	40				17.866,77	18.000,00	-133,23
SU 34	Summe Auszahlungen investive Gebarung							17.866,77	18.000,00	-133,23
SA2	Saldo (2) Geldfluss aus der Investiven Gebarung (33 – 34)							-17.866,77	-18.000,00	133,23
SA3	Saldo (3) Nettofinanzierungssaldo (Saldo 1 + Saldo 2)							-152.635,45	-162.700,00	10.064,55
Finanzierungstätigkeit										
SU 35	Summe Einzahlungen aus der Finanzierungstätigkeit							0,00	0,00	0,00
SU 36	Summe Auszahlungen aus der Finanzierungstätigkeit							0,00	0,00	0,00
SA4	Saldo (4) Geldfluss aus der Finanzierungstätigkeit (35 – 36)							0,00	0,00	0,00
SA5	Saldo (5) Geldfluss aus der voranschlagswirksamen Gebarung (Saldo 3 + Saldo 4)							-152.635,45	-162.700,00	10.064,55
817	Friedhöfe (einschließlich Einsegnungshallen und Krematorien)									
817000	Friedhof Feldkirchen									
Operative Gebarung										
2/817000+810000	Leistungserlöse (Grabherstellungskosten)	2114	3114	13	41.630,00	40.000,00	1.630,00	41.630,00	40.000,00	1.630,00
2/817000+813000	Erträge aus der Auflösung von Investitionszuschüssen (Kapitaltransfers)	2127			186,06		186,06			
2/817000+816400	Kostensätze für sonst. Leistungen (außer Bund, Länder, Gemeinden)	2114	3114	13		4.200,00	-4.200,00		4.200,00	-4.200,00
2/817000+827000	Kostensätze für die Überlassung von Bediensteten an Dritte	2116	3116	18	2.550,10	2.300,00	250,10	2.550,10	2.300,00	250,10
2/817000+828000	Rückersätze von Ausgaben (Kranzentsorgung usw.)	2116	3116	18	404,00	5.000,00	-4.596,00	404,00	5.000,00	-4.596,00
2/817000+829000	Sonstige Einnahmen	2116	3116	18	726,00		726,00	726,00		726,00
2/817000+852000	Geb. f.d. Benützung v.Gde.Einricht. u. -anlagen (Friedhofgeb.)	2113	3113	12	104.627,50	79.000,00	25.627,50	103.217,96	79.000,00	24.217,96
SU 21 / 31	Summe Erträge / Einzahlungen operative Gebarung				150.123,66	130.500,00	19.623,66	148.528,06	130.500,00	18.028,06
1/817000-400100	Materialien (soweit nicht zugeordnet)	2221	3221	23	1.036,65	900,00	136,65	1.036,65	900,00	136,65
1/817000-420000	Pflanzliche Rohstoffe	2221	3221	23	48,90	200,00	-151,10	48,90	200,00	-151,10
1/817000-511000	Geldbezüge der Vertragsbediensteten in handwerklicher Verwendung	2211	3211	20	33.281,50	33.400,00	-118,50	33.281,50	33.400,00	-118,50
1/817000-523000	Geldbezüge der nicht ganzjährig beschäftigten Arbeiter	2211	3211	20	8.303,17	13.300,00	-4.996,83	8.303,17	13.300,00	-4.996,83
1/817000-565000	Mehrleistungsvergütungen	2211	3211	20	6.421,88	8.300,00	-1.878,12	6.421,88	8.300,00	-1.878,12
1/817000-565100	Leistungsprämien K-GMG	2211	3211	20	610,30	1.600,00	-989,70	610,30	1.600,00	-989,70
1/817000-580000	Dienstgeberbeiträge zum Ausgleichs fonds für Familienbeihilfen	2212	3212	20	1.680,28	1.800,00	-119,72	1.680,28	1.800,00	-119,72

		MVAG			Ergebnisrechnung			Finanzierungsrechnung		
		EH	FH	QU	RA 2020	VA 2020	RA - VA	RA 2020	VA 2020	RA - VA
1/817000-582000	Sonstige Dienstgeberbeiträge zur sozialen Sicherheit	2212	3212	20	8.594,37	9.300,00	-705,63	8.594,37	9.300,00	-705,63
1/817000-582200	Beitrag Mitarbeitervorsorgekasse	2212	3212	20	561,04	600,00	-38,96	561,04	600,00	-38,96
1/817000-593000	Dotierung von Rückstellungen für nicht konsumierte Urlaube	2214			529,47		529,47			
1/817000-613000	Instandhaltung von sonstigen Grundstückseinrichtungen	2224	3224	24	1.109,81	800,00	309,81	1.109,81	800,00	309,81
1/817000-614000	Instandhaltung von Gebäuden	2224	3224	24		200,00	-200,00		200,00	-200,00
1/817000-670000	Versicherungen	2222	3222	24	888,36	900,00	-11,64	888,36	900,00	-11,64
1/817000-680700	Planmäßige Abschreibung - Amts-, Betriebs- und Geschäftsausstattung	2226			527,24	600,00	-72,76			
1/817000-700000	Miet- und Pachtaufwand	2223	3223	24	29,07	100,00	-70,93	29,07	100,00	-70,93
1/817000-711000	Gebühren f.d.Benütz.v.Gde-Einricht. u. -anlagen gem. FAG (Ausgaben)	2225	3225	24	1.681,64	1.400,00	281,64	1.681,64	1.400,00	281,64
1/817000-720000	Kostenbeiträge (Kostensätze) für Leistungen (an Bestattung)	2225	3225	24	19.114,03	27.000,00	-7.885,97	19.114,03	27.000,00	-7.885,97
1/817000-720109	Kostenbeitrag Wirtschaftshof Arbeiter	2225	3225	24	12.736,60	3.000,00	9.736,60	12.736,60	3.000,00	9.736,60
1/817000-720209	Kostenbeitrag Wirtschaftshof Maschinen	2225	3225	24	987,69	500,00	487,69	987,69	500,00	487,69
1/817000-728000	Entgelte für sonstige Leistungen	2225	3225	24	14.478,21	15.000,00	-521,79	14.478,21	15.000,00	-521,79
SU 22 / 32	Summe Aufwendungen / Auszahlungen operative Gebarung				112.620,21	118.900,00	-6.279,79	111.563,50	118.300,00	-6.736,50
SA 0 / SA 1	(0) Nettoergebnis (21 - 22) / (1) Geldfluss operative Gebarung (31 - 32)				37.503,45	11.600,00	25.903,45	36.964,56	12.200,00	24.764,56
SU 23	Summe Haushaltsrücklagen				0,00	0,00	0,00	0,00	0,00	0,00
SA00	Nettoergebnis nach Zuw./Entn. Haushaltsrücklagen (Saldo 0 +/- SU23)				37.503,45	11.600,00	25.903,45			
Investive Gebarung										
SU 33	Summe Einzahlungen investive Gebarung							0,00	0,00	0,00
1/817000-050000	Sonderanlagen		3412	40					80.000,00	-80.000,00
SU 34	Summe Auszahlungen investive Gebarung							0,00	80.000,00	-80.000,00
SA2	Saldo (2) Geldfluss aus der Investiven Gebarung (33 - 34)							0,00	-80.000,00	80.000,00
SA3	Saldo (3) Nettofinanzierungssaldo (Saldo 1 + Saldo 2)							36.964,56	-67.800,00	104.764,56
Finanzierungstätigkeit										
SU 35	Summe Einzahlungen aus der Finanzierungstätigkeit							0,00	0,00	0,00
SU 36	Summe Auszahlungen aus der Finanzierungstätigkeit							0,00	0,00	0,00
SA4	Saldo (4) Geldfluss aus der Finanzierungstätigkeit (35 - 36)							0,00	0,00	0,00
SA5	Saldo (5) Geldfluss aus der voranschlagswirksamen Gebarung (Saldo 3 + Saldo 4)							36.964,56	-67.800,00	104.764,56
817100	Friedhof Glanhofen (Aufbauhalle)									
Operative Gebarung										
SU 21 / 31	Summe Erträge / Einzahlungen operative Gebarung				0,00	0,00	0,00	0,00	0,00	0,00
1/817100-600000	Energiebezüge	2222	3222	24				-6,85		-6,85
1/817100-600100	Strom	2222	3222	24	113,76	200,00	-86,24	113,76	200,00	-86,24

		MVAG			Ergebnisrechnung			Finanzierungsrechnung		
		EH	FH	QU	RA 2020	VA 2020	RA - VA	RA 2020	VA 2020	RA - VA
1/817100-670000	Versicherungen	2222	3222	24	60,44	200,00	-139,56	60,44	200,00	-139,56
1/817100-710000	Öffentliche Abgaben (Ausgaben), ohne Gebühren gemäß FAG	2225	3225	24	19,60		19,60	19,60		19,60
1/817100-711000	Gebühren f.d.Benütz.v.Gde-Einricht. u. -anlagen gem. FAG (Ausgaben)	2225	3225	24	643,56	700,00	-56,44	643,56	700,00	-56,44
1/817100-728000	Entgelte für sonstige Leistungen	2225	3225	24	17,08	100,00	-82,92	17,08	100,00	-82,92
SU 22 / 32	Summe Aufwendungen / Auszahlungen operative Gebarung				854,44	1.200,00	-345,56	847,59	1.200,00	-352,41
SA 0 / SA 1	(0) Nettoergebnis (21 - 22) / (1) Geldfluss operative Gebarung (31 - 32)				-854,44	-1.200,00	345,56	-847,59	-1.200,00	352,41
SU 23	Summe Haushaltsrücklagen				0,00	0,00	0,00	0,00	0,00	0,00
SA00	Nettoergebnis nach Zuw./Entn. Haushaltsrücklagen (Saldo 0 +/- SU23)				-854,44	-1.200,00	345,56			
Investive Gebarung										
SU 33	Summe Einzahlungen investive Gebarung							0,00	0,00	0,00
SU 34	Summe Auszahlungen investive Gebarung							0,00	0,00	0,00
SA2	Saldo (2) Geldfluss aus der Investiven Gebarung (33 - 34)							0,00	0,00	0,00
SA3	Saldo (3) Nettofinanzierungssaldo (Saldo 1 + Saldo 2)							-847,59	-1.200,00	352,41
Finanzierungstätigkeit										
SU 35	Summe Einzahlungen aus der Finanzierungstätigkeit							0,00	0,00	0,00
SU 36	Summe Auszahlungen aus der Finanzierungstätigkeit							0,00	0,00	0,00
SA4	Saldo (4) Geldfluss aus der Finanzierungstätigkeit (35 - 36)							0,00	0,00	0,00
SA5	Saldo (5) Geldfluss aus der voranschlagswirksamen Gebarung (Saldo 3 + Saldo 4)							-847,59	-1.200,00	352,41
817200	Friedhof Radweg									
Operative Gebarung										
SU 21 / 31	Summe Erträge / Einzahlungen operative Gebarung				0,00	0,00	0,00	0,00	0,00	0,00
1/817200-710000	Öffentliche Abgaben, ohne Gebühren gemäß FAG	2225	3225	24	2,38		2,38	2,38		2,38
1/817200-711000	Gebühren f.d.Benütz.v.Gde-Einricht. u. -anlagen gem. FAG (Ausgaben)	2225	3225	24	197,78	200,00	-2,22	197,78	200,00	-2,22
1/817200-720109	Kostenbeitrag Wirtschaftshof Arbeiter	2225	3225	24	240,60	300,00	-59,40	240,60	300,00	-59,40
1/817200-720209	Kostenbeitrag Wirtschaftshof Maschinen	2225	3225	24	140,60	100,00	40,60	140,60	100,00	40,60
1/817200-728000	Entgelte für sonstige Leistungen	2225	3225	24	941,57	1.000,00	-58,43	941,57	1.000,00	-58,43
SU 22 / 32	Summe Aufwendungen / Auszahlungen operative Gebarung				1.522,93	1.600,00	-77,07	1.522,93	1.600,00	-77,07
SA 0 / SA 1	(0) Nettoergebnis (21 - 22) / (1) Geldfluss operative Gebarung (31 - 32)				-1.522,93	-1.600,00	77,07	-1.522,93	-1.600,00	77,07
SU 23	Summe Haushaltsrücklagen				0,00	0,00	0,00	0,00	0,00	0,00
SA00	Nettoergebnis nach Zuw./Entn. Haushaltsrücklagen (Saldo 0 +/- SU23)				-1.522,93	-1.600,00	77,07			
Investive Gebarung										
SU 33	Summe Einzahlungen investive Gebarung							0,00	0,00	0,00
SU 34	Summe Auszahlungen investive Gebarung							0,00	0,00	0,00
SA2	Saldo (2) Geldfluss aus der Investiven Gebarung (33 - 34)							0,00	0,00	0,00

		MVAG MVAG QU			Ergebnisrechnung			Finanzierungsrechnung		
		EH	FH		RA 2020	VA 2020	RA - VA	RA 2020	VA 2020	RA - VA
SA3	Saldo (3) Nettofinanzierungssaldo (Saldo 1 + Saldo 2)							-1.522,93	-1.600,00	77,07
Finanzierungstätigkeit										
SU 35	Summe Einzahlungen aus der Finanzierungstätigkeit							0,00	0,00	0,00
SU 36	Summe Auszahlungen aus der Finanzierungstätigkeit							0,00	0,00	0,00
SA4	Saldo (4) Geldfluss aus der Finanzierungstätigkeit (35 – 36)							0,00	0,00	0,00
SA5	Saldo (5) Geldfluss aus der voranschlagswirksamen Gebarung (Saldo 3 + Saldo 4)							-1.522,93	-1.600,00	77,07
817300 Friedhof St. Ulrich										
Operative Gebarung										
SU 21 / 31	Summe Erträge / Einzahlungen operative Gebarung				0,00	0,00	0,00	0,00	0,00	0,00
1/817300-670000	Versicherungen	2222	3222	24	70,01	100,00	-29,99	70,01	100,00	-29,99
1/817300-720109	Kostenbeitrag Wirtschaftshof Arbeiter	2225	3225	24	200,10	300,00	-99,90	200,10	300,00	-99,90
1/817300-720209	Kostenbeitrag Wirtschaftshof Maschinen	2225	3225	24	78,20	100,00	-21,80	78,20	100,00	-21,80
1/817300-728000	Entgelte für sonstige Leistungen	2225	3225	24	808,35	900,00	-91,65	808,35	900,00	-91,65
SU 22 / 32	Summe Aufwendungen / Auszahlungen operative Gebarung				1.156,66	1.400,00	-243,34	1.156,66	1.400,00	-243,34
SA 0 / SA 1	(0) Nettoergebnis (21 - 22) / (1) Geldfluss operative Gebarung (31 – 32)				-1.156,66	-1.400,00	243,34	-1.156,66	-1.400,00	243,34
SU 23	Summe Haushaltsrücklagen				0,00	0,00	0,00	0,00	0,00	0,00
SA00	Nettoergebnis nach Zuw./Entn. Haushaltsrücklagen (Saldo 0 +/- SU23)				-1.156,66	-1.400,00	243,34			
Investive Gebarung										
SU 33	Summe Einzahlungen investive Gebarung							0,00	0,00	0,00
SU 34	Summe Auszahlungen investive Gebarung							0,00	0,00	0,00
SA2	Saldo (2) Geldfluss aus der Investiven Gebarung (33 – 34)							0,00	0,00	0,00
SA3	Saldo (3) Nettofinanzierungssaldo (Saldo 1 + Saldo 2)							-1.156,66	-1.400,00	243,34
Finanzierungstätigkeit										
SU 35	Summe Einzahlungen aus der Finanzierungstätigkeit							0,00	0,00	0,00
SU 36	Summe Auszahlungen aus der Finanzierungstätigkeit							0,00	0,00	0,00
SA4	Saldo (4) Geldfluss aus der Finanzierungstätigkeit (35 – 36)							0,00	0,00	0,00
SA5	Saldo (5) Geldfluss aus der voranschlagswirksamen Gebarung (Saldo 3 + Saldo 4)							-1.156,66	-1.400,00	243,34
817400 Friedhof Sittich										
Operative Gebarung										
SU 21 / 31	Summe Erträge / Einzahlungen operative Gebarung				0,00	0,00	0,00	0,00	0,00	0,00
1/817400-618000	Instandhaltung von sonstigen Anlagen	2224	3224	24	590,27	900,00	-309,73	590,27	900,00	-309,73
1/817400-720109	Kostenbeitrag Wirtschaftshof Arbeiter	2225	3225	24	1.785,00	2.000,00	-215,00	1.785,00	2.000,00	-215,00
1/817400-720209	Kostenbeitrag Wirtschaftshof Maschinen	2225	3225	24	268,20	300,00	-31,80	268,20	300,00	-31,80
SU 22 / 32	Summe Aufwendungen / Auszahlungen operative Gebarung				2.643,47	3.200,00	-556,53	2.643,47	3.200,00	-556,53
SA 0 / SA 1	(0) Nettoergebnis (21 - 22) / (1) Geldfluss operative Gebarung (31 – 32)				-2.643,47	-3.200,00	556,53	-2.643,47	-3.200,00	556,53
SU 23	Summe Haushaltsrücklagen				0,00	0,00	0,00	0,00	0,00	0,00

		MVAG MVAG QU			Ergebnisrechnung			Finanzierungsrechnung		
		EH	FH		RA 2020	VA 2020	RA - VA	RA 2020	VA 2020	RA - VA
SA00	Nettoergebnis nach Zuw./Entn. Haushaltsrücklagen (Saldo 0 +/- SU23)				-2.643,47	-3.200,00	556,53			
Investive Gebarung										
SU 33	Summe Einzahlungen investive Gebarung							0,00	0,00	0,00
SU 34	Summe Auszahlungen investive Gebarung							0,00	0,00	0,00
SA2	Saldo (2) Geldfluss aus der Investiven Gebarung (33 – 34)							0,00	0,00	0,00
SA3	Saldo (3) Nettofinanzierungssaldo (Saldo 1 + Saldo 2)							-2.643,47	-3.200,00	556,53
Finanzierungstätigkeit										
SU 35	Summe Einzahlungen aus der Finanzierungstätigkeit							0,00	0,00	0,00
SU 36	Summe Auszahlungen aus der Finanzierungstätigkeit							0,00	0,00	0,00
SA4	Saldo (4) Geldfluss aus der Finanzierungstätigkeit (35 – 36)							0,00	0,00	0,00
SA5	Saldo (5) Geldfluss aus der voranschlagswirksamen Gebarung (Saldo 3 + Saldo 4)							-2.643,47	-3.200,00	556,53
82 Betriebsähnliche Einrichtungen und Betriebe										
820 Wirtschaftshöfe										
820000 Wirtschaftshof										
Operative Gebarung										
2/820000+803000	Veräußerungen von technischen Anlagen, Fahrzeugen und Maschinen	2116	31		1.250,00			1.250,00		
2/820000+808000	Veräußerung von Handelswaren	2116	3116	16	624,46	600,00	24,46	624,46	600,00	24,46
2/820000+808100	Veräußerung von Altmaterial	2116	3116	16	167,65		167,65	167,65		167,65
2/820000+810109	Leistungserlöse Wirtschaftshof Arbeiter (innergemeindlich)	2114	3114	13	1.482.251,25	1.501.500,00	-19.248,75	1.482.251,25	1.501.500,00	-19.248,75
2/820000+810130	Leistungserlöse Wirtschaftshof Arbeiter (v. Dritten)	2114	3114	13	10.488,50	15.000,00	-4.511,50	8.750,79	15.000,00	-6.249,21
2/820000+810209	Leistungserlöse Wirtschaftshof Maschinen (innergemeindlich)	2114	3114	13	413.023,65	350.000,00	63.023,65	413.023,65	350.000,00	63.023,65
2/820000+810230	Leistungserlöse Wirtschaftshof Maschinen (v. Dritten)	2114	3114	13	2.297,65	5.000,00	-2.702,35	2.104,50	5.000,00	-2.895,50
2/820000+813000	Erträge aus der Auflösung von Investitionszuschüssen (Kapitaltransfers)	2127			395,10		395,10			
2/820000+817200	Erträge aus der Auflösung von sonstigen Rückstellungen - nicht konsumierte Urlaube	2117			7.296,94		7.296,94			
2/820000+817210	Erträge aus der Auflösung von sonstigen Rückstellungen - nicht konsumierte Zeitguthaben	2117			1.454,28		1.454,28			
2/820000+827000	Kostensersatz für die Überlassung von Bediensteten an Dritte	2116	3116	18		1.500,00	-1.500,00		1.500,00	-1.500,00
2/820000+828000	Rückersätze von Ausgaben	2116	3116	18	6.467,19	700,00	5.767,19	6.467,19	700,00	5.767,19
SU 21 / 31	Summe Erträge / Einzahlungen operative Gebarung				1.925.716,67	1.874.300,00	51.416,67	1.913.389,49	1.874.300,00	39.089,49

		MVAG			Ergebnisrechnung			Finanzierungsrechnung		
		EH	FH	QU	RA 2020	VA 2020	RA - VA	RA 2020	VA 2020	RA - VA
1/820000-400000	Geringwertige Wirtschaftsgüter des Anlagevermögens	2221	3221	23	18.527,86	15.000,00	3.527,86	18.527,86	15.000,00	3.527,86
1/820000-400100	Materialien (soweit nicht zugeordnet)	2221	3221	23	854,01	1.000,00	-145,99	854,01	1.000,00	-145,99
1/820000-413000	Handelswaren	2221	3221	23	4.114,72	3.500,00	614,72	4.114,72	3.500,00	614,72
1/820000-452000	Treibstoffe	2221	3221	23	38.811,04	52.000,00	-13.188,96	38.811,04	52.000,00	-13.188,96
1/820000-453000	Schmier- und Schleifmittel	2221	3221	23	1.071,55	3.500,00	-2.428,45	1.071,55	3.500,00	-2.428,45
1/820000-454000	Reinigungsmittel	2221	3221	23	1.966,07	1.500,00	466,07	1.966,07	1.500,00	466,07
1/820000-458000	Mittel zur ärztlichen Betreuung und Gesundheitsvorsorge	2221	3221	23	959,28	800,00	159,28	959,28	800,00	159,28
1/820000-500000	Geldbezüge der Beamten der Verwaltung	2211	3211	20	35.565,72	35.600,00	-34,28	35.565,72	35.600,00	-34,28
1/820000-510000	Geldbezüge der Vertragsbediensteten der Verwaltung	2211	3211	20	48.920,20	49.000,00	-79,80	48.920,20	49.000,00	-79,80
1/820000-511000	Geldbezüge der Vertragsbediensteten in handwerklicher Verwendung	2211	3211	20	818.247,22	820.800,00	-2.552,78	818.247,22	820.800,00	-2.552,78
1/820000-523000	Geldbezüge der nicht ganzjährig beschäftigten Arbeiter	2211	3211	20	111.309,17	99.600,00	11.709,17	111.309,17	99.600,00	11.709,17
1/820000-563000	Sonstige Aufwandsentschädigungen	2213	3213	20	852,84	900,00	-47,16	852,84	900,00	-47,16
1/820000-565000	Mehrleistungsvergütungen	2211	3211	20	42.812,62	37.900,00	4.912,62	42.812,62	37.900,00	4.912,62
1/820000-565100	Leistungsprämien K-GMG	2211	3211	20	18.534,98	20.000,00	-1.465,02	18.534,98	20.000,00	-1.465,02
1/820000-566000	Zuwendungen aus Anlass von Dienstjubiläen	2212	3212	20	5.368,60	5.300,00	68,60	5.368,60	5.300,00	68,60
1/820000-569000	Sonstige Nebengebühren	2211	3211	20	35.403,64	35.900,00	-496,36	35.403,64	35.900,00	-496,36
1/820000-580000	Dienstgeberbeiträge zum Ausgleichs fonds für Familienbeihilfen	2212	3212	20	40.375,10	39.800,00	575,10	40.375,10	39.800,00	575,10
1/820000-581200	Betriebliche Kollektivversicherung K-GMG	2212	3212	20	1.165,45	1.200,00	-34,55	1.165,45	1.200,00	-34,55
1/820000-582000	Sonstige Dienstgeberbeiträge zur sozialen Sicherheit	2212	3212	20	220.977,49	218.600,00	2.377,49	220.977,49	218.600,00	2.377,49
1/820000-582200	Beitrag Mitarbeitervorsorgekasse	2212	3212	20	7.683,46	7.700,00	-16,54	7.683,46	7.700,00	-16,54
1/820000-593000	Dotierung von Rückstellungen für nicht konsumierte Urlaube	2214			12.207,77		12.207,77			
1/820000-600100	Strom	2222	3222	24	3.485,09	4.500,00	-1.014,91	3.485,09	4.500,00	-1.014,91
1/820000-600200	Gas	2222	3222	24	9.009,91	12.500,00	-3.490,09	9.009,91	12.500,00	-3.490,09
1/820000-613000	Instandhaltung von sonstigen Grundstückseinrichtungen	2224	3224	24		800,00	-800,00		800,00	-800,00
1/820000-614000	Instandhaltung von Gebäuden	2224	3224	24	3.834,97	3.000,00	834,97	3.834,97	3.000,00	834,97
1/820000-616000	Instandhaltung von Maschinen	2224	3224	24	16.523,72	12.000,00	4.523,72	16.523,72	12.000,00	4.523,72
1/820000-617000	Instandhaltung von Fahrzeugen	2224	3224	24	46.934,07	50.000,00	-3.065,93	43.960,48	50.000,00	-6.039,52
1/820000-618000	Instandhaltung von sonstigen Anlagen	2224	3224	24	184,30	200,00	-15,70	184,30	200,00	-15,70
1/820000-631000	Telekommunikationsdienste	2222	3222	24	2.945,99	2.500,00	445,99	2.945,99	2.500,00	445,99
1/820000-640000	Beratungskosten	2222	3222	24	372,73	2.000,00	-1.627,27	372,73	2.000,00	-1.627,27

		MVAG			Ergebnisrechnung			Finanzierungsrechnung		
		EH	FH	QU	RA 2020	VA 2020	RA - VA	RA 2020	VA 2020	RA - VA
1/820000-670000	Versicherungen	2222	3222	24	24.892,91	27.500,00	-2.607,09	24.892,91	27.500,00	-2.607,09
1/820000-680300	Planmäßige Abschreibung - Gebäude und Bauten	2226			6.931,65	6.800,00	131,65			
1/820000-680600	Planmäßige Abschreibung - Technische Anlagen, Fahrzeuge und Maschinen	2226			57.923,93	56.300,00	1.623,93			
1/820000-680700	Planmäßige Abschreibung - Amts-, Betriebs- und Geschäftsausstattung	2226			1.593,83	2.000,00	-406,17			
1/820000-691000	Schadensfälle	2225	3225	24		200,00	-200,00		200,00	-200,00
1/820000-705000	Operating Leasing	2223	3223	24	23.248,65	24.000,00	-751,35	23.248,65	24.000,00	-751,35
1/820000-710000	Öffentliche Abgaben (Ausgaben), ohne Gebühren gemäß FAG	2225	3225	24		1.000,00	-1.000,00		1.000,00	-1.000,00
1/820000-711000	Gebühren f.d.Benütz.v.Gde-Einricht. u. -anlagen gem. FAG (Ausgaben)	2225	3225	24	459,68	1.500,00	-1.040,32	459,68	1.500,00	-1.040,32
1/820000-720109	Kostenbeitrag Wirtschaftshof Arbeiter	2225	3225	24	392,40	100,00	292,40	392,40	100,00	292,40
1/820000-720209	Kostenbeitrag Wirtschaftshof Maschinen	2225	3225	24		100,00	-100,00		100,00	-100,00
1/820000-720309	Interne Leistungsverrechnung - Personalkosten	2225	3225	24	28.252,05	26.400,00	1.852,05	28.252,05	26.400,00	1.852,05
1/820000-720409	Interne Leistungsverrechnung - Sachkosten	2225	3225	24	6.541,25	6.900,00	-358,75	6.541,25	6.900,00	-358,75
1/820000-720609	Kostenrückerstattung Pensionsfonds	2225	3225	24	200.000,00	200.000,00		200.000,00	200.000,00	
1/820000-724000	Reisegebühren	2225	3225	24	100,58	300,00	-199,42	100,58	300,00	-199,42
1/820000-728000	Entgelte für sonstige Leistungen	2225	3225	24	6.471,80	4.000,00	2.471,80	6.471,80	4.000,00	2.471,80
1/820000-728010	Entgelte für sonstige Leistungen (Gebäudereinigung)	2225	3225	24	13.715,77	14.000,00	-284,23	13.715,77	14.000,00	-284,23
SU 22 / 32	Summe Aufwendungen / Auszahlungen operative Gebarung				1.919.544,07	1.908.200,00	11.344,07	1.837.913,30	1.843.100,00	-5.186,70
SA 0 / SA 1	(0) Nettoergebnis (21 - 22) / (1) Geldfluss operative Gebarung (31 - 32)				6.172,60	-33.900,00	40.072,60	75.476,19	31.200,00	44.276,19
SU 23	Summe Haushaltsrücklagen				0,00	0,00	0,00	0,00	0,00	0,00
SA00	Nettoergebnis nach Zuw./Entn. Haushaltsrücklagen (Saldo 0 +/- SU23)				6.172,60	-33.900,00	40.072,60			
Investive Gebarung										
2/820000+040000	Fahrzeuge (Veräußerung)		3314	31					300,00	-300,00
2/820000+803000	Veräußerungen von technischen Anlagen, Fahrzeugen und Maschinen		3314	31				1.250,00		1.250,00
SU 33	Summe Einzahlungen investive Gebarung							1.250,00	300,00	950,00
1/820000-010000	Gebäude (aliqu. Vorst-Abzug mögl.)		3413	40				9.680,46	11.000,00	-1.319,54
1/820000-020000	Maschinen und maschinelle Anlagen		3414	41				27.525,02	29.000,00	-1.474,98
1/820000-030000	Werkzeuge und sonstige Erzeugungshilfsmittel		3414	41				1.360,72	1.500,00	-139,28
1/820000-040000	Fahrzeuge		3414	41				3.690,33		3.690,33
1/820000-042000	Amts- und Geschäftsausstattung		3415	41				194,40	500,00	-305,60
1/820000-042100	Betriebsausstattung		3415	41					500,00	-500,00
SU 34	Summe Auszahlungen investive Gebarung							42.450,93	42.500,00	-49,07

	MVAG	MVAG	QU	Ergebnisrechnung			Finanzierungsrechnung					
				EH	FH		RA 2020	VA 2020	RA - VA	RA 2020	VA 2020	RA - VA
SA2				Saldo (2) Geldfluss aus der Investiven Gebarung (33 – 34)						-41.200,93	-42.200,00	999,07
SA3				Saldo (3) Nettofinanzierungssaldo (Saldo 1 + Saldo 2)						34.275,26	-11.000,00	45.275,26
Finanzierungstätigkeit												
SU 35				Summe Einzahlungen aus der Finanzierungstätigkeit						0,00	0,00	0,00
SU 36				Summe Auszahlungen aus der Finanzierungstätigkeit						0,00	0,00	0,00
SA4				Saldo (4) Geldfluss aus der Finanzierungstätigkeit (35 – 36)						0,00	0,00	0,00
SA5				Saldo (5) Geldfluss aus der voranschlagswirksamen Gebarung (Saldo 3 + Saldo 4)						34.275,26	-11.000,00	45.275,26
828				Sonstige Märkte								
828000				Sonstige Märkte (Krämermärkte)								
Operative Gebarung												
SU 21 / 31				Summe Erträge / Einzahlungen operative Gebarung			0,00	0,00	0,00	0,00	0,00	0,00
1/828000-457000				2221	3221	23	139,64	300,00	-160,36	139,64	300,00	-160,36
1/828000-720109				2225	3225	24	304,50	1.000,00	-695,50	304,50	1.000,00	-695,50
1/828000-720209				2225	3225	24	34,50	200,00	-165,50	34,50	200,00	-165,50
1/828000-728000				2225	3225	24	1.111,87	1.500,00	-388,13	1.111,87	1.500,00	-388,13
SU 22 / 32				Summe Aufwendungen / Auszahlungen operative Gebarung			1.590,51	3.000,00	-1.409,49	1.590,51	3.000,00	-1.409,49
SA 0 / SA 1				(0) Nettoergebnis (21 - 22) / (1) Geldfluss operative Gebarung (31 – 32)			-1.590,51	-3.000,00	1.409,49	-1.590,51	-3.000,00	1.409,49
SU 23				Summe Haushaltsrücklagen			0,00	0,00	0,00	0,00	0,00	0,00
SA00				Nettoergebnis nach Zuw./Entn. Haushaltsrücklagen (Saldo 0 +/- SU23)			-1.590,51	-3.000,00	1.409,49			
Investive Gebarung												
SU 33				Summe Einzahlungen investive Gebarung						0,00	0,00	0,00
SU 34				Summe Auszahlungen investive Gebarung						0,00	0,00	0,00
SA2				Saldo (2) Geldfluss aus der Investiven Gebarung (33 – 34)						0,00	0,00	0,00
SA3				Saldo (3) Nettofinanzierungssaldo (Saldo 1 + Saldo 2)						-1.590,51	-3.000,00	1.409,49
Finanzierungstätigkeit												
SU 35				Summe Einzahlungen aus der Finanzierungstätigkeit						0,00	0,00	0,00
SU 36				Summe Auszahlungen aus der Finanzierungstätigkeit						0,00	0,00	0,00
SA4				Saldo (4) Geldfluss aus der Finanzierungstätigkeit (35 – 36)						0,00	0,00	0,00
SA5				Saldo (5) Geldfluss aus der voranschlagswirksamen Gebarung (Saldo 3 + Saldo 4)						-1.590,51	-3.000,00	1.409,49
828100				Sonstige Märkte (Wochenmarkt)								
Operative Gebarung												
SU 21 / 31				Summe Erträge / Einzahlungen operative Gebarung			0,00	0,00	0,00	0,00	0,00	0,00
1/828100-400100				2221	3221	23	1.019,57	1.000,00	19,57	1.019,57	1.000,00	19,57
1/828100-710000				2225	3225	24	6,30		6,30	6,30		6,30
1/828100-720109				2225	3225	24		500,00	-500,00		500,00	-500,00

		MVAG			Ergebnisrechnung			Finanzierungsrechnung		
		EH	FH	QU	RA 2020	VA 2020	RA - VA	RA 2020	VA 2020	RA - VA
1/828100-720209	Kostenbeitrag Wirtschaftshof Maschinen	2225	3225	24		200,00	-200,00		200,00	-200,00
1/828100-728000	Entgelte für sonstige Leistungen	2225	3225	24	3.611,76	3.700,00	-88,24	3.611,76	3.700,00	-88,24
1/828100-757000	Lfd. Transf.zahl.an priv.Organisat. o. Erwerbszweck	2234	3234	27	550,00	600,00	-50,00	550,00	600,00	-50,00
SU 22 / 32	Summe Aufwendungen / Auszahlungen operative Gebarung				5.187,63	6.000,00	-812,37	5.187,63	6.000,00	-812,37
SA 0 / SA 1	(0) Nettoergebnis (21 - 22) / (1) Geldfluss operative Gebarung (31 - 32)				-5.187,63	-6.000,00	812,37	-5.187,63	-6.000,00	812,37
SU 23	Summe Haushaltsrücklagen				0,00	0,00	0,00	0,00	0,00	0,00
SA00	Nettoergebnis nach Zuw./Entn. Haushaltsrücklagen (Saldo 0 +/- SU23)				-5.187,63	-6.000,00	812,37			
Investive Gebarung										
SU 33	Summe Einzahlungen investive Gebarung							0,00	0,00	0,00
SU 34	Summe Auszahlungen investive Gebarung							0,00	0,00	0,00
SA2	Saldo (2) Geldfluss aus der Investiven Gebarung (33 - 34)							0,00	0,00	0,00
SA3	Saldo (3) Nettofinanzierungssaldo (Saldo 1 + Saldo 2)							-5.187,63	-6.000,00	812,37
Finanzierungstätigkeit										
SU 35	Summe Einzahlungen aus der Finanzierungstätigkeit							0,00	0,00	0,00
SU 36	Summe Auszahlungen aus der Finanzierungstätigkeit							0,00	0,00	0,00
SA4	Saldo (4) Geldfluss aus der Finanzierungstätigkeit (35 - 36)							0,00	0,00	0,00
SA5	Saldo (5) Geldfluss aus der voranschlagswirksamen Gebarung (Saldo 3 + Saldo 4)							-5.187,63	-6.000,00	812,37
83	Betriebsähnliche Einrichtungen und Betriebe (Fortsetzung)									
831	Freibäder									
831000	Freibad Maltschach									
Operative Gebarung										
2/831000+816400	Kostenersätze für sonst. Leistungen (Stromkostenersatz)	2114	3114	13		500,00	-500,00	352,09	500,00	-147,91
SU 21 / 31	Summe Erträge / Einzahlungen operative Gebarung				0,00	500,00	-500,00	352,09	500,00	-147,91
1/831000-400000	Geringwertige Wirtschaftsgüter des Anlagevermögens	2221	3221	23		500,00	-500,00		500,00	-500,00
1/831000-400100	Materialien (soweit nicht zugeordnet)	2221	3221	23	303,74	500,00	-196,26	303,74	500,00	-196,26
1/831000-420000	Pflanzliche Rohstoffe	2221	3221	23	23,49	200,00	-176,51	23,49	200,00	-176,51
1/831000-600100	Strom	2222	3222	24	244,11	600,00	-355,89	244,11	600,00	-355,89
1/831000-613000	Instandhaltung von sonstigen Grundstückseinrichtungen	2224	3224	24	1.132,25	2.000,00	-867,75	1.132,25	2.000,00	-867,75
1/831000-614000	Instandhaltung von Gebäuden	2224	3224	24	1.136,36	3.500,00	-2.363,64	1.136,36	3.500,00	-2.363,64
1/831000-670000	Versicherungen	2222	3222	24	270,13	300,00	-29,87	270,13	300,00	-29,87
1/831000-680500	Planmäßige Abschreibung - Sonderanlagen	2226			456,00	500,00	-44,00			
1/831000-680700	Planmäßige Abschreibung - Amts-, Betriebs- und Geschäftsausstattung	2226			704,16	700,00	4,16			

		MVAG			Ergebnisrechnung			Finanzierungsrechnung		
		EH	FH	QU	RA 2020	VA 2020	RA - VA	RA 2020	VA 2020	RA - VA
1/831000-710000	Öffentliche Abgaben (Ausgaben), ohne Gebühren gemäß FAG	2225	3225	24	188,50	300,00	-111,50	188,50	300,00	-111,50
1/831000-711000	Gebühren f.d.Benütz.v.Gde-Einricht. u. -anlagen gem. FAG (Ausgaben)	2225	3225	24	114,82	200,00	-85,18	114,82	200,00	-85,18
1/831000-711010	Gebühren f.d. Benütz.v.Gde-Einr.u. -anlag.gem. FAG (Ausg. 10% Vorst.)	2225	3225	24	993,97	1.500,00	-506,03	993,97	1.500,00	-506,03
1/831000-720109	Kostenbeitrag Wirtschaftshof Arbeiter	2225	3225	24	10.682,30	10.000,00	682,30	10.682,30	10.000,00	682,30
1/831000-720209	Kostenbeitrag Wirtschaftshof Maschinen	2225	3225	24	2.510,58	4.000,00	-1.489,42	2.510,58	4.000,00	-1.489,42
1/831000-728000	Entgelte für sonstige Leistungen	2225	3225	24	4.953,60	4.900,00	53,60	4.953,60	4.900,00	53,60
SU 22 / 32	Summe Aufwendungen / Auszahlungen operative Gebarung				23.714,01	29.700,00	-5.985,99	22.553,85	28.500,00	-5.946,15
SA 0 / SA 1	(0) Nettoergebnis (21 - 22) / (1) Geldfluss operative Gebarung (31 - 32)				-23.714,01	-29.200,00	5.485,99	-22.201,76	-28.000,00	5.798,24
SU 23	Summe Haushaltsrücklagen				0,00	0,00	0,00	0,00	0,00	0,00
SA00	Nettoergebnis nach Zuw./Entn. Haushaltsrücklagen (Saldo 0 +/- SU23)				-23.714,01	-29.200,00	5.485,99			
Investive Gebarung										
SU 33	Summe Einzahlungen investive Gebarung							0,00	0,00	0,00
1/831000-042000	Amtsausstattung		3415	41				15.317,17		15.317,17
SU 34	Summe Auszahlungen investive Gebarung							15.317,17	0,00	15.317,17
SA2	Saldo (2) Geldfluss aus der Investiven Gebarung (33 - 34)							-15.317,17	0,00	-15.317,17
SA3	Saldo (3) Nettofinanzierungssaldo (Saldo 1 + Saldo 2)							-37.518,93	-28.000,00	-9.518,93
Finanzierungstätigkeit										
SU 35	Summe Einzahlungen aus der Finanzierungstätigkeit							0,00	0,00	0,00
SU 36	Summe Auszahlungen aus der Finanzierungstätigkeit							0,00	0,00	0,00
SA4	Saldo (4) Geldfluss aus der Finanzierungstätigkeit (35 - 36)							0,00	0,00	0,00
SA5	Saldo (5) Geldfluss aus der voranschlagswirksamen Gebarung (Saldo 3 + Saldo 4)							-37.518,93	-28.000,00	-9.518,93
831100 Freibad Flatschach										
Operative Gebarung										
2/831100+811000	Einnahmen aus der Vermietung und Verpachtung	2115	3115	14	6.304,00	6.300,00	4,00	5.778,99	6.300,00	-521,01
2/831100+811010	Einnahmen aus der Vermietung und Verpachtung (BK-Abrechnung)	2115	3115	14	1.834,48	2.000,00	-165,52	1.834,48	2.000,00	-165,52
SU 21 / 31	Summe Erträge / Einzahlungen operative Gebarung				8.138,48	8.300,00	-161,52	7.613,47	8.300,00	-686,53
1/831100-400000	Materialien (soweit nicht zugeordnet)	2221	3221	23	448,45	500,00	-51,55	448,45	500,00	-51,55
1/831100-613000	Instandhaltung von sonstigen Grundstückseinrichtungen	2224	3224	24	773,18	1.000,00	-226,82	773,18	1.000,00	-226,82
1/831100-614000	Instandhaltung von Gebäuden	2224	3224	24	682,65	700,00	-17,35	682,65	700,00	-17,35
1/831100-670000	Versicherungen	2222	3222	24	509,50	600,00	-90,50	509,50	600,00	-90,50
1/831100-680500	Planmäßige Abschreibung - Sonderanlagen	2226			2.462,40	2.500,00	-37,60			

		MVAG	MVAG	QU	Ergebnisrechnung			Finanzierungsrechnung		
		EH	FH		RA 2020	VA 2020	RA - VA	RA 2020	VA 2020	RA - VA
1/831100-680700	Planmäßige Abschreibung - Amts-, Betriebs- und Geschäftsausstattung	2226			144,00	100,00	44,00			
1/831100-700000	Miet- und Pachtaufwand	2223	3223	24	330,90	400,00	-69,10	330,90	400,00	-69,10
1/831100-711000	Gebühren f.d.Benütz.v.Gde-Einricht. u. -anlagen gem. FAG (Ausgaben)	2225	3225	24	387,80	500,00	-112,20	387,80	500,00	-112,20
1/831100-720109	Kostenbeitrag Wirtschaftshof Arbeiter	2225	3225	24	22.219,60	20.000,00	2.219,60	22.219,60	20.000,00	2.219,60
1/831100-720209	Kostenbeitrag Wirtschaftshof Maschinen	2225	3225	24	7.486,86	7.000,00	486,86	7.486,86	7.000,00	486,86
1/831100-728000	Entgelte für sonstige Leistungen	2225	3225	24	2.230,24	2.200,00	30,24	2.230,24	2.200,00	30,24
SU 22 / 32	Summe Aufwendungen / Auszahlungen operative Gebarung				37.675,58	35.500,00	2.175,58	35.069,18	32.900,00	2.169,18
SA 0 / SA 1	(0) Nettoergebnis (21 - 22) / (1) Geldfluss operative Gebarung (31 - 32)				-29.537,10	-27.200,00	-2.337,10	-27.455,71	-24.600,00	-2.855,71
SU 23	Summe Haushaltsrücklagen				0,00	0,00	0,00	0,00	0,00	0,00
SA00	Nettoergebnis nach Zuw./Entn. Haushaltsrücklagen (Saldo 0 +/- SU23)				-29.537,10	-27.200,00	-2.337,10			
Investive Gebarung										
SU 33	Summe Einzahlungen investive Gebarung							0,00	0,00	0,00
SU 34	Summe Auszahlungen investive Gebarung							0,00	0,00	0,00
SA2	Saldo (2) Geldfluss aus der Investiven Gebarung (33 - 34)							0,00	0,00	0,00
SA3	Saldo (3) Nettofinanzierungssaldo (Saldo 1 + Saldo 2)							-27.455,71	-24.600,00	-2.855,71
Finanzierungstätigkeit										
SU 35	Summe Einzahlungen aus der Finanzierungstätigkeit							0,00	0,00	0,00
SU 36	Summe Auszahlungen aus der Finanzierungstätigkeit							0,00	0,00	0,00
SA4	Saldo (4) Geldfluss aus der Finanzierungstätigkeit (35 - 36)							0,00	0,00	0,00
SA5	Saldo (5) Geldfluss aus der voranschlagswirksamen Gebarung (Saldo 3 + Saldo 4)							-27.455,71	-24.600,00	-2.855,71
84	Liegenschaften, Wohn- und Geschäftsgebäude									
840	Grundbesitz									
840000	Grundbesitz									
Operative Gebarung										
2/840000+801000	Veräußerungen von Grundstücken und Grundstückseinrichtungen	2116		30	14.000,00	14.000,00				
2/840000+811000	Pachtzins (0% MWST = unechte Steuerbefreiung)	2115	3115	14	6.223,74	6.000,00	223,74	7.107,22	6.000,00	1.107,22
2/840000+811020	Einnahmen a.d. Vermietung u. Verpachtung (Pachtzins, 20% MWSt=Regelb.)	2115	3115	14	80.362,68	70.000,00	10.362,68	80.362,68	70.000,00	10.362,68
2/840000+811040	Einnahm.a.d.Vermiet.u.Verpachtung (Baurechtszins, 0% MWSt)	2115	3115	14	15.543,20	16.000,00	-456,80	15.543,20	16.000,00	-456,80
SU 21 / 31	Summe Erträge / Einzahlungen operative Gebarung				116.129,62	106.000,00	10.129,62	103.013,10	92.000,00	11.013,10
1/840000-683000	Verluste aus dem Abgang von Sachanlagen und immateriellen Vermögenswerten	2226			14.000,00	15.000,00	-1.000,00			

		MVAG			Ergebnisrechnung			Finanzierungsrechnung		
		EH	FH	QU	RA 2020	VA 2020	RA - VA	RA 2020	VA 2020	RA - VA
1/840000-710000	Öffentliche Abgaben (Ausgaben), ohne Gebühren gemäß FAG	2225	3225	24	587,20	600,00	-12,80	587,20	600,00	-12,80
1/840000-711000	Gebühren f.d.Benütz.v.Gde-Einricht. u. -anlagen gem. FAG (Ausgaben)	2225	3225	24	4.606,22	5.000,00	-393,78	4.693,22	5.000,00	-306,78
1/840000-720109	Kostenbeitrag Wirtschaftshof Arbeiter	2225	3225	24		200,00	-200,00		200,00	-200,00
1/840000-720209	Kostenbeitrag Wirtschaftshof Maschinen	2225	3225	24		100,00	-100,00		100,00	-100,00
SU 22 / 32	Summe Aufwendungen / Auszahlungen operative Gebarung				19.193,42	20.900,00	-1.706,58	5.280,42	5.900,00	-619,58
SA 0 / SA 1	(0) Nettoergebnis (21 - 22) / (1) Geldfluss operative Gebarung (31 - 32)				96.936,20	85.100,00	11.836,20	97.732,68	86.100,00	11.632,68
SU 23	Summe Haushaltsrücklagen				0,00	0,00	0,00	0,00	0,00	0,00
SA00	Nettoergebnis nach Zuw./Entn. Haushaltsrücklagen (Saldo 0 +/- SU23)				96.936,20	85.100,00	11.836,20			
Investive Gebarung										
2/840000+801000	Veräußerungen von Grundstücken und Grundstückseinrichtungen		3312	30				14.000,00	14.000,00	
SU 33	Summe Einzahlungen investive Gebarung							14.000,00	14.000,00	0,00
SU 34	Summe Auszahlungen investive Gebarung							0,00	0,00	0,00
SA2	Saldo (2) Geldfluss aus der Investiven Gebarung (33 - 34)							14.000,00	14.000,00	0,00
SA3	Saldo (3) Nettofinanzierungssaldo (Saldo 1 + Saldo 2)							111.732,68	100.100,00	11.632,68
Finanzierungstätigkeit										
SU 35	Summe Einzahlungen aus der Finanzierungstätigkeit							0,00	0,00	0,00
SU 36	Summe Auszahlungen aus der Finanzierungstätigkeit							0,00	0,00	0,00
SA4	Saldo (4) Geldfluss aus der Finanzierungstätigkeit (35 - 36)							0,00	0,00	0,00
SA5	Saldo (5) Geldfluss aus der voranschlagswirksamen Gebarung (Saldo 3 + Saldo 4)							111.732,68	100.100,00	11.632,68
840100	Grundbesitz-Hauptplatz									
Operative Gebarung										
2/840100+811000	Einnahmen aus der Vermietung und Verpachtung (Benützungsentgelt)	2115	3115	14	11.001,18	5.500,00	5.501,18	10.737,11	5.500,00	5.237,11
SU 21 / 31	Summe Erträge / Einzahlungen operative Gebarung				11.001,18	5.500,00	5.501,18	10.737,11	5.500,00	5.237,11
SU 22 / 32	Summe Aufwendungen / Auszahlungen operative Gebarung				0,00	0,00	0,00	0,00	0,00	0,00
SA 0 / SA 1	(0) Nettoergebnis (21 - 22) / (1) Geldfluss operative Gebarung (31 - 32)				11.001,18	5.500,00	5.501,18	10.737,11	5.500,00	5.237,11
SU 23	Summe Haushaltsrücklagen				0,00	0,00	0,00	0,00	0,00	0,00
SA00	Nettoergebnis nach Zuw./Entn. Haushaltsrücklagen (Saldo 0 +/- SU23)				11.001,18	5.500,00	5.501,18			
Investive Gebarung										
SU 33	Summe Einzahlungen investive Gebarung							0,00	0,00	0,00
SU 34	Summe Auszahlungen investive Gebarung							0,00	0,00	0,00
SA2	Saldo (2) Geldfluss aus der Investiven Gebarung (33 - 34)							0,00	0,00	0,00
SA3	Saldo (3) Nettofinanzierungssaldo (Saldo 1 + Saldo 2)							10.737,11	5.500,00	5.237,11
Finanzierungstätigkeit										
SU 35	Summe Einzahlungen aus der Finanzierungstätigkeit							0,00	0,00	0,00

		MVAG MVAG QU			Ergebnisrechnung			Finanzierungsrechnung		
		EH	FH	QU	RA 2020	VA 2020	RA - VA	RA 2020	VA 2020	RA - VA
SU 36	Summe Auszahlungen aus der Finanzierungstätigkeit							0,00	0,00	0,00
SA4	Saldo (4) Geldfluss aus der Finanzierungstätigkeit (35 – 36)							0,00	0,00	0,00
SA5	Saldo (5) Geldfluss aus der voranschlagswirksamen Gebarung (Saldo 3 + Saldo 4)							10.737,11	5.500,00	5.237,11
842	Waldbesitz (soweit nicht bei 866)									
842000	Waldbesitz Gemeindewald									
Operative Gebarung										
2/842000+862000	Laufende Transferzahlungen von Gemeinden, Gemeindeverb. und -fonds	2121	3121	15	162,99		162,99	162,99		162,99
SU 21 / 31	Summe Erträge / Einzahlungen operative Gebarung				162,99	0,00	162,99	162,99	0,00	162,99
1/842000-720109	Kostenbeitrag Wirtschaftshof Arbeiter	2225	3225	24		1.000,00	-1.000,00		1.000,00	-1.000,00
1/842000-720209	Kostenbeitrag Wirtschaftshof Maschinen	2225	3225	24		500,00	-500,00		500,00	-500,00
1/842000-728000	Entgelte für sonstige Leistungen	2225	3225	24		500,00	-500,00		500,00	-500,00
SU 22 / 32	Summe Aufwendungen / Auszahlungen operative Gebarung				0,00	2.000,00	-2.000,00	0,00	2.000,00	-2.000,00
SA 0 / SA 1	(0) Nettoergebnis (21 - 22) / (1) Geldfluss operative Gebarung (31 – 32)				162,99	-2.000,00	2.162,99	162,99	-2.000,00	2.162,99
SU 23	Summe Haushaltsrücklagen				0,00	0,00	0,00	0,00	0,00	0,00
SA00	Nettoergebnis nach Zuw./Entn. Haushaltsrücklagen (Saldo 0 +/- SU23)				162,99	-2.000,00	2.162,99			
Investive Gebarung										
SU 33	Summe Einzahlungen investive Gebarung							0,00	0,00	0,00
SU 34	Summe Auszahlungen investive Gebarung							0,00	0,00	0,00
SA2	Saldo (2) Geldfluss aus der Investiven Gebarung (33 – 34)							0,00	0,00	0,00
SA3	Saldo (3) Nettofinanzierungssaldo (Saldo 1 + Saldo 2)							162,99	-2.000,00	2.162,99
Finanzierungstätigkeit										
SU 35	Summe Einzahlungen aus der Finanzierungstätigkeit							0,00	0,00	0,00
SU 36	Summe Auszahlungen aus der Finanzierungstätigkeit							0,00	0,00	0,00
SA4	Saldo (4) Geldfluss aus der Finanzierungstätigkeit (35 – 36)							0,00	0,00	0,00
SA5	Saldo (5) Geldfluss aus der voranschlagswirksamen Gebarung (Saldo 3 + Saldo 4)							162,99	-2.000,00	2.162,99
846	Wohn- und Geschäftsgebäude (soweit nicht bei 853)									
846200	Wohnanlage Kärntner Siedlungswerk									
Operative Gebarung										
2/846200+811040	Einnahmen a.d.Vermietung und Verpachtung (Baurechtszins 0 % MWSt)	2115	3115	14	5.004,12	5.000,00	4,12	5.004,12	5.000,00	4,12
SU 21 / 31	Summe Erträge / Einzahlungen operative Gebarung				5.004,12	5.000,00	4,12	5.004,12	5.000,00	4,12
SU 22 / 32	Summe Aufwendungen / Auszahlungen operative Gebarung				0,00	0,00	0,00	0,00	0,00	0,00
SA 0 / SA 1	(0) Nettoergebnis (21 - 22) / (1) Geldfluss operative Gebarung (31 – 32)				5.004,12	5.000,00	4,12	5.004,12	5.000,00	4,12
SU 23	Summe Haushaltsrücklagen				0,00	0,00	0,00	0,00	0,00	0,00
SA00	Nettoergebnis nach Zuw./Entn. Haushaltsrücklagen (Saldo 0 +/- SU23)				5.004,12	5.000,00	4,12			

	MVAG	MVAG QU			Ergebnisrechnung			Finanzierungsrechnung		
		EH	FH		RA 2020	VA 2020	RA - VA	RA 2020	VA 2020	RA - VA
Investive Gebarung										
SU 33		Summe Einzahlungen investive Gebarung						0,00	0,00	0,00
SU 34		Summe Auszahlungen investive Gebarung						0,00	0,00	0,00
SA2		Saldo (2) Geldfluss aus der Investiven Gebarung (33 – 34)						0,00	0,00	0,00
SA3		Saldo (3) Nettofinanzierungssaldo (Saldo 1 + Saldo 2)						5.004,12	5.000,00	4,12
Finanzierungstätigkeit										
SU 35		Summe Einzahlungen aus der Finanzierungstätigkeit						0,00	0,00	0,00
SU 36		Summe Auszahlungen aus der Finanzierungstätigkeit						0,00	0,00	0,00
SA4		Saldo (4) Geldfluss aus der Finanzierungstätigkeit (35 – 36)						0,00	0,00	0,00
SA5		Saldo (5) Geldfluss aus der voranschlagswirksamen Gebarung (Saldo 3 + Saldo 4)						5.004,12	5.000,00	4,12
849		Sonstige Liegenschaften								
849000		Mehrzweckgebäude Bahnhofstr. 40								
Operative Gebarung										
2/849000+810409		Kostensätze interne Leistungsverrechnung - Sachkosten	2114	3114	13	201,44		201,44	201,44	201,44
2/849000+828000		Rückersätze von Ausgaben	2116	3116	18	531,00	400,00	131,00	531,00	400,00
SU 21 / 31		Summe Erträge / Einzahlungen operative Gebarung				732,44	400,00	332,44	732,44	400,00
1/849000-400000		Materialien (soweit nicht zugeordnet)	2221	3221	23	135,40	300,00	-164,60	135,40	300,00
1/849000-523000		Geldbezüge der nicht ganzjährig beschäftigten Arbeiter	2211	3211	20	1.536,17	1.400,00	136,17	1.536,17	1.400,00
1/849000-580000		Dienstgeberbeiträge zum Ausgleichs fonds für Familienbeihilfen	2212	3212	20	59,93	100,00	-40,07	59,93	100,00
1/849000-582000		Sonstige Dienstgeberbeiträge zur sozialen Sicherheit	2212	3212	20	303,44	300,00	3,44	303,44	300,00
1/849000-582200		Beitrag Mitarbeitervorsorgekasse	2212	3212	20	23,46		23,46	23,46	
1/849000-600100		Strom	2222	3222	24	1.606,50	1.600,00	6,50	1.472,00	1.600,00
1/849000-600200		Gas	2222	3222	24	3.176,76	4.600,00	-1.423,24	4.074,46	4.600,00
1/849000-614000		Instandhaltung von Gebäuden	2224	3224	24	1.718,76	1.800,00	-81,24	1.718,76	1.800,00
1/849000-670000		Versicherungen	2222	3222	24	877,53	900,00	-22,47	877,53	900,00
1/849000-680300		Planmäßige Abschreibung - Gebäude und Bauten	2226			1.822,47	1.900,00	-77,53		
1/849000-711000		Gebühren f.d.Benütz.v.Gde-Einricht. u. - anlagen gem. FAG (Ausgaben)	2225	3225	24	1.334,10	1.300,00	34,10	1.334,10	1.300,00
1/849000-720109		Kostenbeitrag Wirtschaftshof Arbeiter	2225	3225	24	2.370,50	5.500,00	-3.129,50	2.370,50	5.500,00
1/849000-720209		Kostenbeitrag Wirtschaftshof Maschinen	2225	3225	24	168,00	900,00	-732,00	168,00	900,00
1/849000-728000		Entgelte für sonstige Leistungen	2225	3225	24	1.799,27	2.500,00	-700,73	1.799,27	2.500,00
SU 22 / 32		Summe Aufwendungen / Auszahlungen operative Gebarung				16.932,29	23.100,00	-6.167,71	15.873,02	21.200,00
SA 0 / SA 1		(0) Nettoergebnis (21 - 22) / (1) Geldfluss operative Gebarung (31 – 32)				-16.199,85	-22.700,00	6.500,15	-15.140,58	-20.800,00
SU 23		Summe Haushaltsrücklagen				0,00	0,00	0,00	0,00	0,00

		MVAG			Ergebnisrechnung			Finanzierungsrechnung		
		MVAG EH	MVAG FH	QU	RA 2020	VA 2020	RA - VA	RA 2020	VA 2020	RA - VA
SA00	Nettoergebnis nach Zuw./Entn. Haushaltsrücklagen (Saldo 0 +/- SU23)				-16.199,85	-22.700,00	6.500,15			
Investive Gebarung										
SU 33	Summe Einzahlungen investive Gebarung							0,00	0,00	0,00
SU 34	Summe Auszahlungen investive Gebarung							0,00	0,00	0,00
SA2	Saldo (2) Geldfluss aus der Investiven Gebarung (33 – 34)							0,00	0,00	0,00
SA3	Saldo (3) Nettofinanzierungssaldo (Saldo 1 + Saldo 2)							-15.140,58	-20.800,00	5.659,42
Finanzierungstätigkeit										
SU 35	Summe Einzahlungen aus der Finanzierungstätigkeit							0,00	0,00	0,00
SU 36	Summe Auszahlungen aus der Finanzierungstätigkeit							0,00	0,00	0,00
SA4	Saldo (4) Geldfluss aus der Finanzierungstätigkeit (35 – 36)							0,00	0,00	0,00
SA5	Saldo (5) Geldfluss aus der voranschlagswirksamen Gebarung (Saldo 3 + Saldo 4)							-15.140,58	-20.800,00	5.659,42
849010	Sonstige Liegenschaften-Sicherstellungen									
Operative Gebarung										
2/849010+829100	Sonstige Einnahmen	2116	3116	18	16.901,20	10.000,00	6.901,20	16.901,20	10.000,00	6.901,20
SU 21 / 31	Summe Erträge / Einzahlungen operative Gebarung				16.901,20	10.000,00	6.901,20	16.901,20	10.000,00	6.901,20
SU 22 / 32	Summe Aufwendungen / Auszahlungen operative Gebarung				0,00	0,00	0,00	0,00	0,00	0,00
SA 0 / SA 1	(0) Nettoergebnis (21 - 22) / (1) Geldfluss operative Gebarung (31 – 32)				16.901,20	10.000,00	6.901,20	16.901,20	10.000,00	6.901,20
SU 23	Summe Haushaltsrücklagen				0,00	0,00	0,00	0,00	0,00	0,00
SA00	Nettoergebnis nach Zuw./Entn. Haushaltsrücklagen (Saldo 0 +/- SU23)				16.901,20	10.000,00	6.901,20			
Investive Gebarung										
SU 33	Summe Einzahlungen investive Gebarung							0,00	0,00	0,00
SU 34	Summe Auszahlungen investive Gebarung							0,00	0,00	0,00
SA2	Saldo (2) Geldfluss aus der Investiven Gebarung (33 – 34)							0,00	0,00	0,00
SA3	Saldo (3) Nettofinanzierungssaldo (Saldo 1 + Saldo 2)							16.901,20	10.000,00	6.901,20
Finanzierungstätigkeit										
SU 35	Summe Einzahlungen aus der Finanzierungstätigkeit							0,00	0,00	0,00
SU 36	Summe Auszahlungen aus der Finanzierungstätigkeit							0,00	0,00	0,00
SA4	Saldo (4) Geldfluss aus der Finanzierungstätigkeit (35 – 36)							0,00	0,00	0,00
SA5	Saldo (5) Geldfluss aus der voranschlagswirksamen Gebarung (Saldo 3 + Saldo 4)							16.901,20	10.000,00	6.901,20
849100	Gebäude Sparkassenstraße 1									
Operative Gebarung										
2/849100+811000	Einnahmen aus der Vermietung und Verpachtung	2115	3115	14	106.153,24	102.000,00	4.153,24	106.153,24	102.000,00	4.153,24
SU 21 / 31	Summe Erträge / Einzahlungen operative Gebarung				106.153,24	102.000,00	4.153,24	106.153,24	102.000,00	4.153,24
1/849100-631000	Telekommunikationsdienste	2222	3222	24	249,34	300,00	-50,66	249,34	300,00	-50,66
1/849100-700000	Miet- und Pacht Aufwand	2223	3223	24	13.824,00	13.800,00	24,00	13.824,00	13.800,00	24,00

		MVAG			Ergebnisrechnung			Finanzierungsrechnung		
		EH	FH	QU	RA 2020	VA 2020	RA - VA	RA 2020	VA 2020	RA - VA
1/849100-711000	Gebühren f.d.Benütz.v.Gde-Einricht. u. -anlagen gem. FAG (Ausgab.)	2225	3225	24	6.167,32	6.200,00	-32,68	6.167,32	6.200,00	-32,68
SU 22 / 32	Summe Aufwendungen / Auszahlungen operative Gebarung				20.240,66	20.300,00	-59,34	20.240,66	20.300,00	-59,34
SA 0 / SA 1	(0) Nettoergebnis (21 - 22) / (1) Geldfluss operative Gebarung (31 - 32)				85.912,58	81.700,00	4.212,58	85.912,58	81.700,00	4.212,58
SU 23	Summe Haushaltsrücklagen				0,00	0,00	0,00	0,00	0,00	0,00
SA00	Nettoergebnis nach Zuw./Entn. Haushaltsrücklagen (Saldo 0 +/- SU23)				85.912,58	81.700,00	4.212,58			
Investive Gebarung										
SU 33	Summe Einzahlungen investive Gebarung							0,00	0,00	0,00
SU 34	Summe Auszahlungen investive Gebarung							0,00	0,00	0,00
SA2	Saldo (2) Geldfluss aus der Investiven Gebarung (33 - 34)							0,00	0,00	0,00
SA3	Saldo (3) Nettofinanzierungssaldo (Saldo 1 + Saldo 2)							85.912,58	81.700,00	4.212,58
Finanzierungstätigkeit										
SU 35	Summe Einzahlungen aus der Finanzierungstätigkeit							0,00	0,00	0,00
SU 36	Summe Auszahlungen aus der Finanzierungstätigkeit							0,00	0,00	0,00
SA4	Saldo (4) Geldfluss aus der Finanzierungstätigkeit (35 - 36)							0,00	0,00	0,00
SA5	Saldo (5) Geldfluss aus der voranschlagswirksamen Gebarung (Saldo 3 + Saldo 4)							85.912,58	81.700,00	4.212,58
85	Betriebe mit marktbestimmter Tätigkeit									
850	Betriebe der Wasserversorgung									
850000	Betriebe der Wasserversorgung									
Operative Gebarung										
2/850000+808010	Veräußerung von Handelswaren (v. Hoheitsverw., 20 % MWSt)	2116	3116	16	1.592,17	4.500,00	-2.907,83	1.592,17	4.500,00	-2.907,83
2/850000+808030	Veräußerung von Handelswaren (von Dritten)	2116	3116	16	37.698,69	27.100,00	10.598,69	38.283,44	27.100,00	11.183,44
2/850000+810109	Leistungserlöse für Arbeiter (v. Hoheitsverw., 20% MWSt)	2114	3114	13	8.130,00	8.500,00	-370,00	8.130,00	8.500,00	-370,00
2/850000+810130	Leistungserlöse für Arbeiter (von Dritten, 20% MWSt)	2114	3114	13	5.973,67	9.500,00	-3.526,33	6.307,41	9.500,00	-3.192,59
2/850000+810209	Leistungserlöse für Maschinen (v. Hoheitsverw., 20% MWSt)	2114	3114	13	720,00	700,00	20,00	720,00	700,00	20,00
2/850000+810229	Leistungserlöse für Maschinen (v. G de-Betriebe, 0% MWSt)	2114	3114	13		100,00	-100,00		100,00	-100,00
2/850000+810230	Leistungserlöse für Maschinen (v. Dritten, 20% MWSt)	2114	3114	13	473,60	1.000,00	-526,40	472,00	1.000,00	-528,00
2/850000+811000	Einnahmen aus der Vermietung und Verpachtung	2115	3115	14	470,40	500,00	-29,60	470,40	500,00	-29,60
2/850000+813000	Erträge aus der Auflösung von Investitionszuschüssen (Kapitaltransfers)	2127			322.540,95	244.700,00	77.840,95			

		MVAG			Ergebnisrechnung			Finanzierungsrechnung		
		EH	FH	QU	RA 2020	VA 2020	RA - VA	RA 2020	VA 2020	RA - VA
2/850000+817200	Erträge aus der Auflösung von sonstigen Rückstellungen - nicht konsumierte Urlaube	2117			3.895,66		3.895,66			
2/850000+817210	Erträge aus der Auflösung von sonstigen Rückstellungen - nicht konsumierte Zeitguthaben	2117			16.912,52		16.912,52			
2/850000+827000	Kostenersatz für die Überlassung von Bediensteten an Dritte	2116	3116	18		3.000,00	-3.000,00		3.000,00	-3.000,00
2/850000+828000	Rückersätze von Ausgaben	2116	3116	18	3,30	2.000,00	-1.996,70	3,30	2.000,00	-1.996,70
2/850000+829000	Sonstige Einnahmen	2116	3116	18	3.441,66	5.000,00	-1.558,34	3.441,66	5.000,00	-1.558,34
2/850000+852100	Geb.f.Benütz.v.Gde.Einr.u.-anlagen Benützungsggebühr	2113	3113	12	2.194.034,44	2.228.400,00	-34.365,56	2.202.138,56	2.228.400,00	-26.261,44
2/850000+860000	Laufende Transferzahlungen von Bund und Bundesfonds	2121	3121	15	93.809,26	55.000,00	38.809,26	93.809,26	55.000,00	38.809,26
2/850000+867000	Laufende Transferzlg v. priv Organis. ohne ErwZweck (WG Tigring)	2124	3124	16	1.455,68	1.500,00	-44,32	1.455,68	1.500,00	-44,32
SU 21 / 31	Summe Erträge / Einzahlungen operative Gebarung				2.691.152,00	2.591.500,00	99.652,00	2.356.823,88	2.346.800,00	10.023,88
1/850000-400000	Geringwertige Wirtschaftsgüter des Anlagevermögens	2221	3221	23	10.336,89	6.000,00	4.336,89	10.336,89	6.000,00	4.336,89
1/850000-400100	Materialien (soweit nicht zugeordnet)	2221	3221	23	3.853,22	3.500,00	353,22	3.853,22	3.500,00	353,22
1/850000-413000	Handelswaren	2221	3221	23	82.802,24	70.000,00	12.802,24	82.802,24	70.000,00	12.802,24
1/850000-452000	Treibstoffe	2221	3221	23	3.489,34	4.000,00	-510,66	3.489,34	4.000,00	-510,66
1/850000-457000	Druckwerke	2221	3221	23		300,00	-300,00		300,00	-300,00
1/850000-500000	Geldbezüge der Beamten der Verwaltung	2211	3211	20	11.825,56	11.800,00	25,56	11.825,56	11.800,00	25,56
1/850000-510000	Geldbezüge der Vertragsbediensteten der Verwaltung	2211	3211	20	111.838,97	112.700,00	-861,03	111.838,97	112.700,00	-861,03
1/850000-511000	Geldbezüge der Vertragsbediensteten in handwerklicher Verwendung	2211	3211	20	204.455,84	192.100,00	12.355,84	204.455,84	192.100,00	12.355,84
1/850000-521000	Geldbezüge der ganzjährig beschäftigten Arbeiter	2211	3211	20	17.841,84	17.500,00	341,84	17.841,84	17.500,00	341,84
1/850000-522000	Geldbezüge der nicht ganzjährig beschäftigten Angestellten	2211	3211	20	1.467,21	700,00	767,21	1.467,21	700,00	767,21
1/850000-523000	Geldbezüge der nicht ganzjährig beschäftigten Arbeiter	2211	3211	20	27.232,33	33.600,00	-6.367,67	27.232,33	33.600,00	-6.367,67
1/850000-563000	Sonstige Aufwandsentschädigungen	2213	3213	20	283,68	300,00	-16,32	283,68	300,00	-16,32
1/850000-565000	Mehrleistungsvergütungen	2211	3211	20	18.308,05	17.700,00	608,05	18.308,05	17.700,00	608,05
1/850000-565100	Leistungsprämien K-GMG	2211	3211	20	7.926,72	9.800,00	-1.873,28	7.926,72	9.800,00	-1.873,28
1/850000-566000	Zuwendungen aus Anlass von Dienstjubiläen	2212	3212	20	12.213,56	12.200,00	13,56	12.213,56	12.200,00	13,56
1/850000-569000	Sonstige Nebengebühren	2211	3211	20	6.644,00	6.700,00	-56,00	6.644,00	6.700,00	-56,00
1/850000-580000	Dienstgeberbeiträge zum Ausgleichs fonds für Familienbeihilfen	2212	3212	20	10.953,49	10.800,00	153,49	10.953,49	10.800,00	153,49

		MVAG			Ergebnisrechnung			Finanzierungsrechnung		
		EH	FH	QU	RA 2020	VA 2020	RA - VA	RA 2020	VA 2020	RA - VA
1/850000-581200	Dienstgeberbeiträge zur Alterssicherung	2212	3212	20	76,87		76,87	76,87		76,87
1/850000-582000	Sonstige Dienstgeberbeiträge zur sozialen Sicherheit	2212	3212	20	72.124,88	70.200,00	1.924,88	72.124,88	70.200,00	1.924,88
1/850000-582200	Beitrag Mitarbeitervorsorgekasse	2212	3212	20	3.230,22	3.200,00	30,22	3.230,22	3.200,00	30,22
1/850000-588000	Kommunalsteuer	2212	3212	20	8.445,70	7.000,00	1.445,70	8.445,70	7.000,00	1.445,70
1/850000-593000	Dotierung von Rückstellungen für nicht konsumierte Urlaube	2214			6.979,40		6.979,40			
1/850000-600100	Strom	2222	3222	24	88.761,93	60.000,00	28.761,93	88.761,93	60.000,00	28.761,93
1/850000-600200	Gas	2222	3222	24	1.352,09	1.700,00	-347,91	1.352,09	1.700,00	-347,91
1/850000-611000	Instandhaltung von Straßenbauten	2224	3224	24	3.508,13	4.500,00	-991,87	3.508,13	4.500,00	-991,87
1/850000-612000	Instandhaltung von Wasseranlagen	2224	3224	24	207.891,02	170.000,00	37.891,02	207.891,02	170.000,00	37.891,02
1/850000-613000	Instandhaltung von sonstigen Grundstückseinrichtungen	2224	3224	24	2.556,08	2.000,00	556,08	2.556,08	2.000,00	556,08
1/850000-614000	Instandhaltung von Gebäuden	2224	3224	24	7.149,53	6.000,00	1.149,53	7.149,53	6.000,00	1.149,53
1/850000-616000	Instandhaltung von Maschinen	2224	3224	24	12.339,69	4.500,00	7.839,69	12.339,69	4.500,00	7.839,69
1/850000-617000	Instandhaltung von Fahrzeugen	2224	3224	24	2.334,53	3.500,00	-1.165,47	1.885,19	3.500,00	-1.614,81
1/850000-618000	Instandhaltung von sonstigen Anlagen	2224	3224	24	4.836,69	4.000,00	836,69	4.836,69	4.000,00	836,69
1/850000-630000	Postdienste	2222	3222	24	7.514,68	6.500,00	1.014,68	7.991,18	6.500,00	1.491,18
1/850000-631000	Telekommunikationsdienste	2222	3222	24	15.879,32	14.000,00	1.879,32	15.879,07	14.000,00	1.879,07
1/850000-640000	Rechtskosten	2222	3222	24		500,00	-500,00		500,00	-500,00
1/850000-650100	Zinsen für Finanzschulden in Euro - Länder, Landesfonds, Landeskammern	2241	3241	25	13.000,35		13.000,35	13.000,35		13.000,35
1/850000-650700	Zinsen für Finanzschulden in Euro - Finanzunternehmen im Inland	2241	3241	25	72.278,60	122.100,00	-49.821,40	72.278,60	122.100,00	-49.821,40
1/850000-650900	Zinsen für Finanzschulden in Euro - Sonstige	2241	3241	25	1.229,99		1.229,99	1.229,99		1.229,99
1/850000-670000	Versicherungen	2222	3222	24	6.598,06	6.600,00	-1,94	6.598,06	6.600,00	-1,94
1/850000-680300	Planmäßige Abschreibung - Gebäude und Bauten	2226			3.174,91	3.100,00	74,91			
1/850000-680400	Planmäßige Abschreibung - Wasser- und Abwasserbauten und Anlagen	2226			1.132.077,01	1.144.900,00	-12.822,99			
1/850000-680600	Planmäßige Abschreibung - Technische Anlagen, Fahrzeuge und Maschinen	2226			9.006,74	8.700,00	306,74			
1/850000-680700	Planmäßige Abschreibung - Amts-, Betriebs- und Geschäftsausstattung	2226			2.828,44	2.500,00	328,44			
1/850000-700000	Miet- und Pachtaufwand	2223	3223	24	1.833,94	2.400,00	-566,06	1.833,94	2.400,00	-566,06
1/850000-710000	Öffentliche Abgaben (Ausgaben), ohne Gebühren gemäß FAG	2225	3225	24		200,00	-200,00		200,00	-200,00
1/850000-711000	Gebühren f.d.Benütz.v.Gde-Einricht. u. -anlagen gem. FAG (Ausgaben)	2225	3225	24	49,10	100,00	-50,90	49,10	100,00	-50,90
1/850000-711010	Gebühren f.d.Benütz.v.Gde-Einr.u. -anlagen gem.FAG (Ausg. 10% Vorst.)	2225	3225	24	46,88	100,00	-53,12	46,88	100,00	-53,12

		MVAG		QU	Ergebnisrechnung			Finanzierungsrechnung		
		EH	FH		RA 2020	VA 2020	RA - VA	RA 2020	VA 2020	RA - VA
1/850000-720109	Kostenbeitrag Wirtschaftshof Arbeiter	2225	3225	24	29.695,00	25.000,00	4.695,00	29.695,00	25.000,00	4.695,00
1/850000-720209	Kostenbeitrag Wirtschaftshof Maschinen	2225	3225	24	3.963,70	4.500,00	-536,30	3.963,70	4.500,00	-536,30
1/850000-720309	Interne Leistungsverrechnung - Personalkosten	2225	3225	24	62.057,19	41.000,00	21.057,19	62.057,19	41.000,00	21.057,19
1/850000-720409	Interne Leistungsverrechnung - Sachkosten	2225	3225	24	5.100,59	6.700,00	-1.599,41	5.100,59	6.700,00	-1.599,41
1/850000-720609	Kostenrückerstattung Pensionsfonds	2225	3225	24	75.600,00	77.000,00	-1.400,00	75.600,00	77.000,00	-1.400,00
1/850000-724000	Reisegebühren (ohne Vorsteuer)	2225	3225	24	438,42	400,00	38,42	438,42	400,00	38,42
1/850000-724020	Reisegebühren (20% Vorsteuer)	2225	3225	24		500,00	-500,00		500,00	-500,00
1/850000-728000	Entgelte für sonstige Leistungen (Wasseruntersuch. o. Vorsteuer)	2225	3225	24	16.890,00	11.000,00	5.890,00	16.890,00	11.000,00	5.890,00
1/850000-728010	Entgelte für sonstige Leistungen (10 % Vorsteuer)	2225	3225	24	239,64	1.000,00	-760,36	239,64	1.000,00	-760,36
1/850000-728020	Entgelte für sonstige Leistungen (20% Vorsteuer)	2225	3225	24	138.646,63	119.000,00	19.646,63	143.696,37	119.000,00	24.696,37
1/850000-757000	Transfers an private Organisationen ohne Erwerbszweck (WG Nadling)	2234	3234	27	11.605,61	12.000,00	-394,39	11.605,61	12.000,00	-394,39
SU 22 / 32	Summe Aufwendungen / Auszahlungen operative Gebarung				2.562.814,50	2.456.100,00	106.714,50	1.413.824,65	1.296.900,00	116.924,65
SA 0 / SA 1	(0) Nettoergebnis (21 - 22) / (1) Geldfluss operative Gebarung (31 - 32)				128.337,50	135.400,00	-7.062,50	942.999,23	1.049.900,00	-106.900,77
SU 23	Summe Haushaltsrücklagen				0,00	0,00	0,00	0,00	0,00	0,00
SA00	Nettoergebnis nach Zuw./Entn. Haushaltsrücklagen (Saldo 0 +/- SU23)				128.337,50	135.400,00	-7.062,50			
Investive Gebarung										
2/850000+004000	Wasser- und Kanalisationsbauten (Veräußerung)		3312	30				1.600,00		-1.600,00
2/850000+040000	Fahrzeuge (Veräußerung)		3314	31				300,00		-300,00
2/850000+300000	Kapitaltransfers von Bund, Bundesfonds und Bundeskammern		3331	33				104.055,67	150.000,00	-45.944,33
2/850000+307000	Kapitaltransfers von privaten Haushalten und privaten Organisationen ohne Erwerbszweck und andere		3334	34				278.424,68	200.000,00	78.424,68
SU 33	Summe Einzahlungen investive Gebarung							382.480,35	351.900,00	30.580,35
1/850000-004000	Wasserbauten		3412	40				387.078,04	256.000,00	131.078,04
1/850000-020000	Maschinen und maschinelle Anlagen		3414	41				3.195,04	4.000,00	-804,96
1/850000-030000	Werkzeuge und sonstige Erzeugungshilfsmittel		3414	41				1.268,59	3.000,00	-1.731,41
1/850000-040000	Fahrzeuge		3414	41					30.000,00	-30.000,00
1/850000-042000	Amtsausstattung		3415	41				2.623,89	3.500,00	-876,11
1/850000-042100	Betriebsausstattung		3415	41				7.463,25	2.000,00	5.463,25
1/850000-070000	Aktivierungsfähige Rechte		3411	42				690,00	1.300,00	-610,00
SU 34	Summe Auszahlungen investive Gebarung							402.318,81	299.800,00	102.518,81
SA2	Saldo (2) Geldfluss aus der Investiven Gebarung (33 - 34)							-19.838,46	52.100,00	-71.938,46
SA3	Saldo (3) Nettofinanzierungssaldo (Saldo 1 + Saldo 2)							923.160,77	1.102.000,00	-178.839,23

		MVAG		QU	Ergebnisrechnung			Finanzierungsrechnung			
		EH	FH		RA 2020	VA 2020	RA - VA	RA 2020	VA 2020	RA - VA	
Finanzierungstätigkeit											
2/850000+341000	Investitionsdarlehen von Ländern und Landesfonds		3511	54				13.000,35	13.300,00	-299,65	
SU 35	Summe Einzahlungen aus der Finanzierungstätigkeit							13.000,35	13.300,00	-299,65	
1/850000-346100	Investitionsdarlehen von Finanzunternehmen im Inland		3614	65				963.923,49	947.700,00	16.223,49	
SU 36	Summe Auszahlungen aus der Finanzierungstätigkeit							963.923,49	947.700,00	16.223,49	
SA4	Saldo (4) Geldfluss aus der Finanzierungstätigkeit (35 – 36)							-950.923,14	-934.400,00	-16.523,14	
SA5	Saldo (5) Geldfluss aus der voranschlagswirksamen Gebarung (Saldo 3 + Saldo 4)							-27.762,37	167.600,00	-195.362,37	
850920 WG Nadling - Quellsanierungen											
Operative Gebarung											
6/850920+815100	Erträge aus der Auflösung von Rückstellungen für ausstehende Rechnungen		2117	18	32.369,38			32.369,38			
SU 21 / 31	Summe Erträge / Einzahlungen operative Gebarung				32.369,38	0,00	32.369,38	0,00	0,00	0,00	
5/850920-755000	Laufende Transferzahlungen an Unternehmungen		2233	3233	27	32.369,38	32.400,00	-30,62	32.369,38	32.400,00	-30,62
SU 22 / 32	Summe Aufwendungen / Auszahlungen operative Gebarung				32.369,38	32.400,00	-30,62	32.369,38	32.400,00	-30,62	
SA 0 / SA 1	(0) Nettoergebnis (21 - 22) / (1) Geldfluss operative Gebarung (31 – 32)				0,00	-32.400,00	32.400,00	-32.369,38	-32.400,00	30,62	
SU 23	Summe Haushaltsrücklagen				0,00	0,00	0,00	0,00	0,00	0,00	
SA00	Nettoergebnis nach Zuw./Entn. Haushaltsrücklagen (Saldo 0 +/- SU23)				0,00	-32.400,00	32.400,00				
Investive Gebarung											
SU 33	Summe Einzahlungen investive Gebarung							0,00	0,00	0,00	
SU 34	Summe Auszahlungen investive Gebarung							0,00	0,00	0,00	
SA2	Saldo (2) Geldfluss aus der Investiven Gebarung (33 – 34)							0,00	0,00	0,00	
SA3	Saldo (3) Nettofinanzierungssaldo (Saldo 1 + Saldo 2)							-32.369,38	-32.400,00	30,62	
Finanzierungstätigkeit											
SU 35	Summe Einzahlungen aus der Finanzierungstätigkeit							0,00	0,00	0,00	
SU 36	Summe Auszahlungen aus der Finanzierungstätigkeit							0,00	0,00	0,00	
SA4	Saldo (4) Geldfluss aus der Finanzierungstätigkeit (35 – 36)							0,00	0,00	0,00	
SA5	Saldo (5) Geldfluss aus der voranschlagswirksamen Gebarung (Saldo 3 + Saldo 4)							-32.369,38	-32.400,00	30,62	
851 Betriebe der Abwasserbeseitigung											
851000 Betriebe der Abwasserbeseitigung											
Operative Gebarung											
2/851000+850000	Kanalanschlussbeiträge	2111	3111	10	315.011,54	238.000,00	77.011,54	265.130,68	238.000,00	27.130,68	
2/851000+852010	Geb.f.d.Ben.v.Gde.Einricht.u.-anlag en (Kanalben. Niederschlagsw.)	2113	3113	12	83.551,38	77.000,00	6.551,38	83.355,18	77.000,00	6.355,18	

		MVAG			Ergebnisrechnung			Finanzierungsrechnung		
		EH	FH	QU	RA 2020	VA 2020	RA - VA	RA 2020	VA 2020	RA - VA
2/851000+852100	Geb.f.Benütz.v.Gde.Eintr.u.-anlagen Benützungsgebühr	2113	3113	12	1.135.453,85	1.448.200,00	-312.746,15	1.145.741,84	1.448.200,00	-302.458,16
2/851000+852200	Geb.f.d.Benütz.v.Gde.Eintr.u.-anlage n (Bereitstellungsgeb. Kanal)	2113	3113	12	606.370,80	788.000,00	-181.629,20	606.370,80	788.000,00	-181.629,20
SU 21 / 31	Summe Erträge / Einzahlungen operative Gebarung				2.140.387,57	2.551.200,00	-410.812,43	2.100.598,50	2.551.200,00	-450.601,50
1/851000-720000	Kostenbeiträge/-ersätze für Leistungen (Kanalgebühren)	2225	3225	24	1.741.824,65	2.236.200,00	-494.375,35	1.753.119,58	2.236.200,00	-483.080,42
1/851000-720010	Kostenbeiträge/-ersätze für Leistungen (Kanalgebühren Niederschlagswasser)	2225	3225	24	83.551,38	77.000,00	6.551,38	83.894,51	77.000,00	6.894,51
1/851000-720020	Kostenbeiträge/-ersätze für Leistungen (Anschlussbeiträge)	2225	3225	24	315.011,54	238.000,00	77.011,54	282.177,07	238.000,00	44.177,07
SU 22 / 32	Summe Aufwendungen / Auszahlungen operative Gebarung				2.140.387,57	2.551.200,00	-410.812,43	2.119.191,16	2.551.200,00	-432.008,84
SA 0 / SA 1	(0) Nettoergebnis (21 - 22) / (1) Geldfluss operative Gebarung (31 - 32)				0,00	0,00	0,00	-18.592,66	0,00	-18.592,66
SU 23	Summe Haushaltsrücklagen				0,00	0,00	0,00	0,00	0,00	0,00
SA00	Nettoergebnis nach Zuw./Entn. Haushaltsrücklagen (Saldo 0 +/- SU23)				0,00	0,00	0,00			
Investive Gebarung										
SU 33	Summe Einzahlungen investive Gebarung							0,00	0,00	0,00
SU 34	Summe Auszahlungen investive Gebarung							0,00	0,00	0,00
SA2	Saldo (2) Geldfluss aus der Investiven Gebarung (33 - 34)							0,00	0,00	0,00
SA3	Saldo (3) Nettofinanzierungssaldo (Saldo 1 + Saldo 2)							-18.592,66	0,00	-18.592,66
Finanzierungstätigkeit										
SU 35	Summe Einzahlungen aus der Finanzierungstätigkeit							0,00	0,00	0,00
SU 36	Summe Auszahlungen aus der Finanzierungstätigkeit							0,00	0,00	0,00
SA4	Saldo (4) Geldfluss aus der Finanzierungstätigkeit (35 - 36)							0,00	0,00	0,00
SA5	Saldo (5) Geldfluss aus der voranschlagswirksamen Gebarung (Saldo 3 + Saldo 4)							-18.592,66	0,00	-18.592,66
851100	Betriebe der Abwasserbeseitigung (Oberflächenwasserkanal St. Martin)									
Operative Gebarung										
2/851100+813000	Erträge aus der Auflösung von Investitionszuschüssen (Kapitaltransfers)	2127			1.346,44	1.300,00	46,44			
2/851100+850000	Interessentenbeitr. v. GSt-Eigentümern u. Anrainern (Kanalanschlussbei)	2111	3111	10				3.122,18		3.122,18
2/851100+852100	Geb.f.Benütz.v.Gde.Eintr.u.-anlagen Benützungsgebühr	2113	3113	12	10.104,50	10.100,00	4,50	10.104,50	10.100,00	4,50
2/851100+860000	Kapitaltransferzahlungen von Bund und Bundesfonds	2121	3121	15	3.313,05	3.300,00	13,05	3.313,05	3.300,00	13,05
SU 21 / 31	Summe Erträge / Einzahlungen operative Gebarung				14.763,99	14.700,00	63,99	16.539,73	13.400,00	3.139,73
1/851100-613000	Instandhaltung von sonstigen Grundstückseinrichtungen	2224	3224	24		500,00	-500,00		500,00	-500,00
1/851100-650700	Zinsen für Finanzschulden in Euro - Finanzunternehmen im Inland	2241	3241	25	1.027,52	4.900,00	-3.872,48	1.027,52	4.900,00	-3.872,48

		MVAG		QU	Ergebnisrechnung			Finanzierungsrechnung		
		EH	FH		RA 2020	VA 2020	RA - VA	RA 2020	VA 2020	RA - VA
1/851100-680400	Planmäßige Abschreibung - Wasser- und Abwasserbauten und Anlagen	2226			8.710,14	8.900,00	-189,86			
1/851100-774000	Kapitaltransfers an sonstige Träger des öffentlichen Rechts	2231	43		16.775,67	15.200,00	1.575,67			
SU 22 / 32	Summe Aufwendungen / Auszahlungen operative Gebarung				26.513,33	29.500,00	-2.986,67	1.027,52	5.400,00	-4.372,48
SA 0 / SA 1	(0) Nettoergebnis (21 - 22) / (1) Geldfluss operative Gebarung (31 - 32)				-11.749,34	-14.800,00	3.050,66	15.512,21	8.000,00	7.512,21
SU 23	Summe Haushaltsrücklagen				0,00	0,00	0,00	0,00	0,00	0,00
SA00	Nettoergebnis nach Zuw./Entn. Haushaltsrücklagen (Saldo 0 +/- SU23)				-11.749,34	-14.800,00	3.050,66			
Investive Gebarung										
2/851100+300000	Kapitaltransfers von Bund, Bundesfonds und Bundeskammern		3331	33				3.305,63	3.300,00	5,63
SU 33	Summe Einzahlungen investive Gebarung							3.305,63	3.300,00	5,63
1/851100-774000	Kapitaltransfers an sonstige Träger des öffentlichen Rechts		3431	43				16.775,67	15.200,00	1.575,67
SU 34	Summe Auszahlungen investive Gebarung							16.775,67	15.200,00	1.575,67
SA2	Saldo (2) Geldfluss aus der Investiven Gebarung (33 - 34)							-13.470,04	-11.900,00	-1.570,04
SA3	Saldo (3) Nettofinanzierungssaldo (Saldo 1 + Saldo 2)							2.042,17	-3.900,00	5.942,17
Finanzierungstätigkeit										
SU 35	Summe Einzahlungen aus der Finanzierungstätigkeit							0,00	0,00	0,00
SU 36	Summe Auszahlungen aus der Finanzierungstätigkeit							0,00	0,00	0,00
SA4	Saldo (4) Geldfluss aus der Finanzierungstätigkeit (35 - 36)							0,00	0,00	0,00
SA5	Saldo (5) Geldfluss aus der voranschlagswirksamen Gebarung (Saldo 3 + Saldo 4)							2.042,17	-3.900,00	5.942,17
852	Betriebe der Müllbeseitigung									
852000	Betriebe der Abfallwirtschaft									
Operative Gebarung										
2/852000+811000	Einnahmen aus d. Vermietung u. Verpachtung (Recyclinghof, Fa. Huber)	2115	3115	14	12.912,36	12.900,00	12,36	12.912,36	12.900,00	12,36
2/852000+811020	Einnahm.a.d.Vermiet.u.Verpachtung (Mitbenütz.Entg.RH d.Nachbar-Gden)	2115	3115	14	11.483,52	11.400,00	83,52	11.483,52	11.400,00	83,52
2/852000+813000	Erträge aus der Auflösung von Investitionszuschüssen (Kapitaltransfers)	2127			3.362,06	3.200,00	162,06			
2/852000+820000	Einnahmen aus der Ausschüttung und Verzinsung v. Wertpapieren E4-Fonds	2131	3131	14	1.964,53	3.000,00	-1.035,47	1.964,53	3.000,00	-1.035,47
2/852000+823000	Zinsen (f. Rücklagen)	2131	3131	14	78,56		78,56	78,56		78,56
2/852000+828000	Rückersätze von Ausgaben	2116	3116	18	150,00		150,00	150,00		150,00
2/852000+852010	Gebühren für die Benützung von Gemeindeeinrichtungen und -anlagen	2113	3113	12	5.105,99	5.000,00	105,99	5.105,99	5.000,00	105,99
2/852000+852100	Geb.f.Benütz.v.Gde.Eintr.u.-anlagen Benützungsgebühr	2113	3113	12	574.710,04	564.800,00	9.910,04	576.212,90	564.800,00	11.412,90

		MVAG	MVAG	QU	Ergebnisrechnung			Finanzierungsrechnung		
		EH	FH		RA 2020	VA 2020	RA - VA	RA 2020	VA 2020	RA - VA
2/852000+852200	Geb.f.Benütz.v.Gde.Eintr.u.-anlagen Bereitstellungsgebühr	2113	3113	12	349.423,34	352.000,00	-2.576,66	349.905,49	352.000,00	-2.094,51
2/852000+865000	Laufende Transferzahlungen von Unternehmungen (Wertstoffe Gde.)	2122	3122	16	117.288,32	132.700,00	-15.411,68	117.288,32	132.700,00	-15.411,68
2/852000+865010	Laufende Transferzahlungen von Unte nehmungen (sonstige)	2122	3122	16	17.422,58	13.000,00	4.422,58	17.422,58	13.000,00	4.422,58
2/852000+865020	Laufende Transferzahlungen v.Unter nehmungen (Ausgabe gelbe Säcke)	2122	3122	16	1.145,16	500,00	645,16	1.145,16	500,00	645,16
2/852000+865030	Laufende Transferzahlungen von Unte nehmungen (Sperrmüll v. Fa. Huber)	2122	3122	16	10.137,25	8.000,00	2.137,25	10.965,95	8.000,00	2.965,95
SU 21 / 31	Summe Erträge / Einzahlungen operative Gebarung				1.105.183,71	1.106.500,00	-1.316,29	1.104.635,36	1.103.300,00	1.335,36
1/852000-400000	Materialien (soweit nicht zugeordnet)	2221	3221	23	80,81	1.000,00	-919,19	80,81	1.000,00	-919,19
1/852000-457000	Druckwerke	2221	3221	23	2.934,25		2.934,25	2.934,25		2.934,25
1/852000-500000	Geldbezüge der Beamten der Verwaltung	2211	3211	20	34.662,60	34.700,00	-37,40	34.662,60	34.700,00	-37,40
1/852000-510000	Geldbezüge der Vertragsbediensteten der Verwaltung	2211	3211	20	14.136,36	14.200,00	-63,64	14.136,36	14.200,00	-63,64
1/852000-563000	Sonstige Aufwandsentschädigungen	2213	3213	20	827,40	800,00	27,40	827,40	800,00	27,40
1/852000-565000	Mehrleistungsvergütungen	2211	3211	20	678,24	700,00	-21,76	678,24	700,00	-21,76
1/852000-569000	Sonstige Nebengebühren	2211	3211	20	947,52	900,00	47,52	947,52	900,00	47,52
1/852000-580000	Dienstgeberbeiträge zum Ausgleichs fonds für Familienbeihilfen	2212	3212	20	1.998,81	2.000,00	-1,19	1.998,81	2.000,00	-1,19
1/852000-582000	Sonstige Dienstgeberbeiträge zur sozialen Sicherheit	2212	3212	20	4.402,05	4.400,00	2,05	4.402,05	4.400,00	2,05
1/852000-582200	Beitrag Mitarbeitervorsorgekasse	2212	3212	20	213,17	200,00	13,17	213,17	200,00	13,17
1/852000-588000	Kommunalsteuer	2212	3212	20	1.102,55	1.100,00	2,55	1.102,55	1.100,00	2,55
1/852000-593000	Dotierung von Rückstellungen für nicht konsumierte Urlaube	2214			213,22		213,22			
1/852000-593100	Dotierung von Rückstellungen für nicht konsumierte Urlaube	2214			265,52		265,52			
1/852000-630000	Postdienste	2222	3222	24	6.136,26	6.500,00	-363,74	6.136,26	6.500,00	-363,74
1/852000-631000	Telekommunikationsdienste	2222	3222	24	173,82	500,00	-326,18	173,82	500,00	-326,18
1/852000-650700	Zinsen für Finanzschulden in Euro - Finanzunternehmen im Inland	2241	3241	25		500,00	-500,00		500,00	-500,00
1/852000-680500	Planmäßige Abschreibung - Sonderanlagen	2226			24.869,52	25.000,00	-130,48			
1/852000-680700	Planmäßige Abschreibung - Amts-, Betriebs- und Geschäftsausstattung	2226			4.330,79	4.000,00	330,79			
1/852000-700000	Miet- und Pachtaufwand	2223	3223	24	110,00	100,00	10,00	110,00	100,00	10,00
1/852000-710100	Kapitalertragssteuer	2225	3225	24	870,99	2.200,00	-1.329,01	870,99	2.200,00	-1.329,01
1/852000-720109	Kostenbeitrag Wirtschaftshof Arbeiter	2225	3225	24	19.413,00	23.200,00	-3.787,00	19.413,00	23.200,00	-3.787,00
1/852000-720209	Kostenbeitrag Wirtschaftshof Maschinen	2225	3225	24	6.337,55	5.500,00	837,55	6.337,55	5.500,00	837,55

		MVAG			Ergebnisrechnung			Finanzierungsrechnung		
		EH	FH	QU	RA 2020	VA 2020	RA - VA	RA 2020	VA 2020	RA - VA
1/852000-720309	Interne Leistungsverrechnung - Personalkosten	2225	3225	24	29.187,19	28.900,00	287,19	29.187,19	28.900,00	287,19
1/852000-720409	Interne Leistungsverrechnung - Sachkosten	2225	3225	24	5.238,75	4.900,00	338,75	5.238,75	4.900,00	338,75
1/852000-720609	Kostenrückerstattung Pensionsfonds	2225	3225	24	14.600,00	14.900,00	-300,00	14.600,00	14.900,00	-300,00
1/852000-724000	Reisegebühren	2225	3225	24	43,60	100,00	-56,40	43,60	100,00	-56,40
1/852000-728010	Entgelte für sonstige Leistungen (10 % Vorsteuer)	2225	3225	24	395.575,59	372.000,00	23.575,59	395.575,59	372.000,00	23.575,59
1/852000-728020	Entgelte für sonstige Leistungen (20% Vorsteuer)	2225	3225	24	2.141,07	2.000,00	141,07	4.699,52	2.000,00	2.699,52
1/852000-752000	Lfd.Transferz. a. Gden, Gdeverb. u. -fonds (Abfallbeseitigungsverband)	2231	3231	26	391.384,73	383.600,00	7.784,73	391.384,73	383.600,00	7.784,73
SU 22 / 32	Summe Aufwendungen / Auszahlungen operative Gebarung				962.875,36	933.900,00	28.975,36	935.754,76	904.900,00	30.854,76
SA 0 / SA 1	(0) Nettoergebnis (21 - 22) / (1) Geldfluss operative Gebarung (31 - 32)				142.308,35	172.600,00	-30.291,65	168.880,60	198.400,00	-29.519,40
SU 23	Summe Haushaltsrücklagen				0,00	0,00	0,00	0,00	0,00	0,00
SA00	Nettoergebnis nach Zuw./Entn. Haushaltsrücklagen (Saldo 0 +/- SU23)				142.308,35	172.600,00	-30.291,65			
Investive Gebarung										
SU 33	Summe Einzahlungen investive Gebarung							0,00	0,00	0,00
1/852000-010000	Gebäude		3413	40				4.748,19	4.800,00	-51,81
1/852000-042100	Betriebsausstattung		3415	41				7.321,85	2.300,00	5.021,85
1/852000-050000	Sonderanlagen		3412	40				22,85		22,85
SU 34	Summe Auszahlungen investive Gebarung							12.092,89	7.100,00	4.992,89
SA2	Saldo (2) Geldfluss aus der Investiven Gebarung (33 - 34)							-12.092,89	-7.100,00	-4.992,89
SA3	Saldo (3) Nettofinanzierungssaldo (Saldo 1 + Saldo 2)							156.787,71	191.300,00	-34.512,29
Finanzierungstätigkeit										
SU 35	Summe Einzahlungen aus der Finanzierungstätigkeit							0,00	0,00	0,00
SU 36	Summe Auszahlungen aus der Finanzierungstätigkeit							0,00	0,00	0,00
SA4	Saldo (4) Geldfluss aus der Finanzierungstätigkeit (35 - 36)							0,00	0,00	0,00
SA5	Saldo (5) Geldfluss aus der voranschlagswirksamen Gebarung (Saldo 3 + Saldo 4)							156.787,71	191.300,00	-34.512,29
853	Betriebe für die Errichtung und Verwaltung von Wohn- und Ge									
853000	Betriebe Wohngebäude (Abre-Pflicht MRG)									
Operative Gebarung										
2/853000+867000	Erstattung Darl.-Tilgung v. Neue Hei mat u. ESG	2124	3124	16	12.811,15	12.800,00	11,15	12.811,15	12.800,00	11,15
2/853000+867010	Lfd. Transferzahlungen v. Neue Heim at und ESG (Erstattung Darl.-Zinsen)	2124	3124	16	55,51	200,00	-144,49	55,51	200,00	-144,49
SU 21 / 31	Summe Erträge / Einzahlungen operative Gebarung				12.866,66	13.000,00	-133,34	12.866,66	13.000,00	-133,34
1/853000-650700	Zinsen für Finanzschulden in Euro - Finanzunternehmen im Inland	2241	3241	25	152,60	200,00	-47,40	152,60	200,00	-47,40

		MVAG		Ergebnisrechnung	Finanzierungsrechnung						
		EH	FH		QU	RA 2020	VA 2020	RA - VA			
1/853000-680300	Planmäßige Abschreibung - Gebäude und Bauten	2226			3.396,44	3.400,00		-3,56			
SU 22 / 32	Summe Aufwendungen / Auszahlungen operative Gebarung				3.549,04	3.600,00		-50,96	152,60	200,00	-47,40
SA 0 / SA 1	(0) Nettoergebnis (21 - 22) / (1) Geldfluss operative Gebarung (31 - 32)				9.317,62	9.400,00		-82,38	12.714,06	12.800,00	-85,94
SU 23	Summe Haushaltsrücklagen				0,00	0,00		0,00	0,00	0,00	0,00
SA00	Nettoergebnis nach Zuw./Entn. Haushaltsrücklagen (Saldo 0 +/- SU23)				9.317,62	9.400,00		-82,38			
Investive Gebarung											
SU 33	Summe Einzahlungen investive Gebarung								0,00	0,00	0,00
SU 34	Summe Auszahlungen investive Gebarung								0,00	0,00	0,00
SA2	Saldo (2) Geldfluss aus der Investiven Gebarung (33 - 34)								0,00	0,00	0,00
SA3	Saldo (3) Nettofinanzierungssaldo (Saldo 1 + Saldo 2)								12.714,06	12.800,00	-85,94
Finanzierungstätigkeit											
SU 35	Summe Einzahlungen aus der Finanzierungstätigkeit								0,00	0,00	0,00
1/853000-341000	Investitionsdarlehen von Ländern und Landesfonds (Tilgung)		3611	64					562,21	600,00	-37,79
1/853000-346100	Investitionsdarlehen von Finanzunternehmen im Inland		3614	65					12.151,85	12.200,00	-48,15
SU 36	Summe Auszahlungen aus der Finanzierungstätigkeit								12.714,06	12.800,00	-85,94
SA4	Saldo (4) Geldfluss aus der Finanzierungstätigkeit (35 - 36)								-12.714,06	-12.800,00	85,94
SA5	Saldo (5) Geldfluss aus der voranschlagswirksamen Gebarung (Saldo 3 + Saldo 4)								0,00	0,00	0,00
86 Land- und forstwirtschaftliche Betriebe											
869 Sonstige land- und forstwirtschaftliche Betriebe											
869000 Sonst. land- u. forstwirtschaftl. Betriebe (Jagd/Fischerei)											
Operative Gebarung											
2/869000+811000	Einnahmen aus der Vermietung und Verpachtung (exkl. 20% MWSt!)	2115	3115	14	782,48	700,00	82,48	782,48	700,00	82,48	
SU 21 / 31	Summe Erträge / Einzahlungen operative Gebarung				782,48	700,00	82,48	782,48	700,00	82,48	
1/869000-711000	Gebühren f.d.Benütz.v.Gde-Einricht. u. -anlagen gem. FAG (Ausgaben)	2225	3225	24	1,10		1,10	1,10		1,10	
SU 22 / 32	Summe Aufwendungen / Auszahlungen operative Gebarung				1,10	0,00	1,10	1,10	0,00	1,10	
SA 0 / SA 1	(0) Nettoergebnis (21 - 22) / (1) Geldfluss operative Gebarung (31 - 32)				781,38	700,00	81,38	781,38	700,00	81,38	
SU 23	Summe Haushaltsrücklagen				0,00	0,00	0,00	0,00	0,00	0,00	
SA00	Nettoergebnis nach Zuw./Entn. Haushaltsrücklagen (Saldo 0 +/- SU23)				781,38	700,00	81,38				
Investive Gebarung											
SU 33	Summe Einzahlungen investive Gebarung								0,00	0,00	0,00
SU 34	Summe Auszahlungen investive Gebarung								0,00	0,00	0,00
SA2	Saldo (2) Geldfluss aus der Investiven Gebarung (33 - 34)								0,00	0,00	0,00

		MVAG MVAG QU			Ergebnisrechnung			Finanzierungsrechnung		
		EH	FH		RA 2020	VA 2020	RA - VA	RA 2020	VA 2020	RA - VA
SA3	Saldo (3) Nettofinanzierungssaldo (Saldo 1 + Saldo 2)							781,38	700,00	81,38
Finanzierungstätigkeit										
SU 35	Summe Einzahlungen aus der Finanzierungstätigkeit							0,00	0,00	0,00
SU 36	Summe Auszahlungen aus der Finanzierungstätigkeit							0,00	0,00	0,00
SA4	Saldo (4) Geldfluss aus der Finanzierungstätigkeit (35 – 36)							0,00	0,00	0,00
SA5	Saldo (5) Geldfluss aus der voranschlagswirksamen Gebarung (Saldo 3 + Saldo 4)							781,38	700,00	81,38
88	Wirtschaftliche Unternehmungen (Fortsetzung)									
882	Werbebetriebe									
882000	Städtische Plakatierung									
Operative Gebarung										
2/882000+852000	Geb. f.d. Benützung v.Gde.Einricht. u. - anlagen (Plakatierungsgebühren)	2113	3113	12	24.566,58	24.000,00	566,58	24.566,58	24.000,00	566,58
SU 21 / 31	Summe Erträge / Einzahlungen operative Gebarung				24.566,58	24.000,00	566,58	24.566,58	24.000,00	566,58
1/882000-640000	Beratungskosten	2222	3222	24	83,33	200,00	-116,67	83,33	200,00	-116,67
1/882000-710000	Öffentliche Abgaben (Ausgaben), ohne Gebühren gemäß FAG	2225	3225	24	24.672,00	26.000,00	-1.328,00	24.672,00	26.000,00	-1.328,00
SU 22 / 32	Summe Aufwendungen / Auszahlungen operative Gebarung				24.755,33	26.200,00	-1.444,67	24.755,33	26.200,00	-1.444,67
SA 0 / SA 1	(0) Nettoergebnis (21 - 22) / (1) Geldfluss operative Gebarung (31 – 32)				-188,75	-2.200,00	2.011,25	-188,75	-2.200,00	2.011,25
SU 23	Summe Haushaltsrücklagen				0,00	0,00	0,00	0,00	0,00	0,00
SA00	Nettoergebnis nach Zuw./Entn. Haushaltsrücklagen (Saldo 0 +/- SU23)				-188,75	-2.200,00	2.011,25			
Investive Gebarung										
SU 33	Summe Einzahlungen investive Gebarung							0,00	0,00	0,00
SU 34	Summe Auszahlungen investive Gebarung							0,00	0,00	0,00
SA2	Saldo (2) Geldfluss aus der Investiven Gebarung (33 – 34)							0,00	0,00	0,00
SA3	Saldo (3) Nettofinanzierungssaldo (Saldo 1 + Saldo 2)							-188,75	-2.200,00	2.011,25
Finanzierungstätigkeit										
SU 35	Summe Einzahlungen aus der Finanzierungstätigkeit							0,00	0,00	0,00
SU 36	Summe Auszahlungen aus der Finanzierungstätigkeit							0,00	0,00	0,00
SA4	Saldo (4) Geldfluss aus der Finanzierungstätigkeit (35 – 36)							0,00	0,00	0,00
SA5	Saldo (5) Geldfluss aus der voranschlagswirksamen Gebarung (Saldo 3 + Saldo 4)							-188,75	-2.200,00	2.011,25

		MVAG			Ergebnisrechnung			Finanzierungsrechnung		
		EH	FH	QU	RA 2020	VA 2020	RA - VA	RA 2020	VA 2020	RA - VA
888	Bestattungsunternehmungen									
888000	Bestattungsunternehmungen									
	Operative Gebarung									
2/888000+869000	Gewinnentnahmen von Unternehmungen und marktbestimmte Betrieben der Gemeinde (innerhalb der Gemeinde) Abschnitte 85-89	2133	3133	17		104.500,00	-104.500,00		104.500,00	-104.500,00
SU 21 / 31	Summe Erträge / Einzahlungen operative Gebarung				0,00	104.500,00	-104.500,00	0,00	104.500,00	-104.500,00
SU 22 / 32	Summe Aufwendungen / Auszahlungen operative Gebarung				0,00	0,00	0,00	0,00	0,00	0,00
SA 0 / SA 1	(0) Nettoergebnis (21 - 22) / (1) Geldfluss operative Gebarung (31 - 32)				0,00	104.500,00	-104.500,00	0,00	104.500,00	-104.500,00
SU 23	Summe Haushaltsrücklagen				0,00	0,00	0,00	0,00	0,00	0,00
SA00	Nettoergebnis nach Zuw./Entn. Haushaltsrücklagen (Saldo 0 +/- SU23)				0,00	104.500,00	-104.500,00			
	Investive Gebarung									
SU 33	Summe Einzahlungen investive Gebarung							0,00	0,00	0,00
SU 34	Summe Auszahlungen investive Gebarung							0,00	0,00	0,00
SA2	Saldo (2) Geldfluss aus der Investiven Gebarung (33 - 34)							0,00	0,00	0,00
SA3	Saldo (3) Nettofinanzierungssaldo (Saldo 1 + Saldo 2)							0,00	104.500,00	-104.500,00
	Finanzierungstätigkeit									
SU 35	Summe Einzahlungen aus der Finanzierungstätigkeit							0,00	0,00	0,00
SU 36	Summe Auszahlungen aus der Finanzierungstätigkeit							0,00	0,00	0,00
SA4	Saldo (4) Geldfluss aus der Finanzierungstätigkeit (35 - 36)							0,00	0,00	0,00
SA5	Saldo (5) Geldfluss aus der voranschlagswirksamen Gebarung (Saldo 3 + Saldo 4)							0,00	104.500,00	-104.500,00
89	Wirtschaftliche Unternehmungen (Fortsetzung)									
891	Gast- und Schankbetriebe									
891000	Gastbetrieb Flatschachersee									
	Operative Gebarung									
SU 21 / 31	Summe Erträge / Einzahlungen operative Gebarung				0,00	0,00	0,00	0,00	0,00	0,00
1/891000-710000	Öffentliche Abgaben (Ausgaben), ohne Gebühren gemäß FAG	2225	3225	24	210,00	300,00	-90,00	210,00	300,00	-90,00
SU 22 / 32	Summe Aufwendungen / Auszahlungen operative Gebarung				210,00	300,00	-90,00	210,00	300,00	-90,00
SA 0 / SA 1	(0) Nettoergebnis (21 - 22) / (1) Geldfluss operative Gebarung (31 - 32)				-210,00	-300,00	90,00	-210,00	-300,00	90,00
SU 23	Summe Haushaltsrücklagen				0,00	0,00	0,00	0,00	0,00	0,00
SA00	Nettoergebnis nach Zuw./Entn. Haushaltsrücklagen (Saldo 0 +/- SU23)				-210,00	-300,00	90,00			
	Investive Gebarung									
SU 33	Summe Einzahlungen investive Gebarung							0,00	0,00	0,00
SU 34	Summe Auszahlungen investive Gebarung							0,00	0,00	0,00
SA2	Saldo (2) Geldfluss aus der Investiven Gebarung (33 - 34)							0,00	0,00	0,00

		MVAG MVAG QU			Ergebnisrechnung			Finanzierungsrechnung		
		EH	FH		RA 2020	VA 2020	RA - VA	RA 2020	VA 2020	RA - VA
SA3	Saldo (3) Nettofinanzierungssaldo (Saldo 1 + Saldo 2)							-210,00	-300,00	90,00
Finanzierungstätigkeit										
SU 35	Summe Einzahlungen aus der Finanzierungstätigkeit							0,00	0,00	0,00
SU 36	Summe Auszahlungen aus der Finanzierungstätigkeit							0,00	0,00	0,00
SA4	Saldo (4) Geldfluss aus der Finanzierungstätigkeit (35 – 36)							0,00	0,00	0,00
SA5	Saldo (5) Geldfluss aus der voranschlagswirksamen Gebarung (Saldo 3 + Saldo 4)							-210,00	-300,00	90,00
891100 Cafe Bamberg										
Operative Gebarung										
2/891100+811000	Einnahmen aus der Vermietung und Verpachtung	2115	3115	14	8.301,00	9.600,00	-1.299,00	6.904,00	9.600,00	-2.696,00
2/891100+811010	Einnahmen aus d. Vermietung u. Verpachtung (Betriebskostenerstattung)	2115	3115	14	4.108,16	4.200,00	-91,84	3.352,26	4.200,00	-847,74
SU 21 / 31	Summe Erträge / Einzahlungen operative Gebarung				12.409,16	13.800,00	-1.390,84	10.256,26	13.800,00	-3.543,74
1/891100-600100	Strom	2222	3222	24	166,67	200,00	-33,33	166,67	200,00	-33,33
1/891100-600200	Gas	2222	3222	24	771,92	1.200,00	-428,08	771,92	1.200,00	-428,08
1/891100-614000	Instandhaltung von Gebäuden	2224	3224	24		500,00	-500,00		500,00	-500,00
1/891100-711000	Gebühren f.d.Benütz.v.Gde-Einricht. u. -anlagen gem. FAG (Ausgaben)	2225	3225	24	817,12	1.400,00	-582,88	817,12	1.400,00	-582,88
1/891100-720309	Interne Leistungsverrechnung - Personalkosten	2225	3225	24	2.084,47	2.000,00	84,47	2.084,47	2.000,00	84,47
1/891100-720409	Interne Leistungsverrechnung - Sachkosten	2225	3225	24	649,51	800,00	-150,49	649,51	800,00	-150,49
SU 22 / 32	Summe Aufwendungen / Auszahlungen operative Gebarung				4.489,69	6.100,00	-1.610,31	4.489,69	6.100,00	-1.610,31
SA 0 / SA 1	(0) Nettoergebnis (21 - 22) / (1) Geldfluss operative Gebarung (31 – 32)				7.919,47	7.700,00	219,47	5.766,57	7.700,00	-1.933,43
SU 23	Summe Haushaltsrücklagen				0,00	0,00	0,00	0,00	0,00	0,00
SA00	Nettoergebnis nach Zuw./Entn. Haushaltsrücklagen (Saldo 0 +/- SU23)				7.919,47	7.700,00	219,47			
Investive Gebarung										
SU 33	Summe Einzahlungen investive Gebarung							0,00	0,00	0,00
SU 34	Summe Auszahlungen investive Gebarung							0,00	0,00	0,00
SA2	Saldo (2) Geldfluss aus der Investiven Gebarung (33 – 34)							0,00	0,00	0,00
SA3	Saldo (3) Nettofinanzierungssaldo (Saldo 1 + Saldo 2)							5.766,57	7.700,00	-1.933,43
Finanzierungstätigkeit										
SU 35	Summe Einzahlungen aus der Finanzierungstätigkeit							0,00	0,00	0,00
SU 36	Summe Auszahlungen aus der Finanzierungstätigkeit							0,00	0,00	0,00
SA4	Saldo (4) Geldfluss aus der Finanzierungstätigkeit (35 – 36)							0,00	0,00	0,00
SA5	Saldo (5) Geldfluss aus der voranschlagswirksamen Gebarung (Saldo 3 + Saldo 4)							5.766,57	7.700,00	-1.933,43

		MVAG			Ergebnisrechnung			Finanzierungsrechnung		
		EH	FH	QU	RA 2020	VA 2020	RA - VA	RA 2020	VA 2020	RA - VA
891200	Buffet Sporthalle									
Operative Gebarung										
SU 21 / 31	Summe Erträge / Einzahlungen operative Gebarung				0,00	0,00	0,00	0,00	0,00	0,00
1/891200-600200	Gas	2222	3222	24	254,15		254,15	254,15		254,15
1/891200-614000	Instandhaltung von Gebäuden und Bauten	2224	3224	24	868,48		868,48	868,48		868,48
1/891200-670000	Versicherungen	2222	3222	24	39,64		39,64	39,64		39,64
SU 22 / 32	Summe Aufwendungen / Auszahlungen operative Gebarung				1.162,27	0,00	1.162,27	1.162,27	0,00	1.162,27
SA 0 / SA 1	(0) Nettoergebnis (21 - 22) / (1) Geldfluss operative Gebarung (31 - 32)				-1.162,27	0,00	-1.162,27	-1.162,27	0,00	-1.162,27
SU 23	Summe Haushaltsrücklagen				0,00	0,00	0,00	0,00	0,00	0,00
SA00	Nettoergebnis nach Zuw./Entn. Haushaltsrücklagen (Saldo 0 +/- SU23)				-1.162,27	0,00	-1.162,27			
Investive Gebarung										
SU 33	Summe Einzahlungen investive Gebarung							0,00	0,00	0,00
SU 34	Summe Auszahlungen investive Gebarung							0,00	0,00	0,00
SA2	Saldo (2) Geldfluss aus der Investiven Gebarung (33 - 34)							0,00	0,00	0,00
SA3	Saldo (3) Nettofinanzierungssaldo (Saldo 1 + Saldo 2)							-1.162,27	0,00	-1.162,27
Finanzierungstätigkeit										
SU 35	Summe Einzahlungen aus der Finanzierungstätigkeit							0,00	0,00	0,00
SU 36	Summe Auszahlungen aus der Finanzierungstätigkeit							0,00	0,00	0,00
SA4	Saldo (4) Geldfluss aus der Finanzierungstätigkeit (35 - 36)							0,00	0,00	0,00
SA5	Saldo (5) Geldfluss aus der voranschlagswirksamen Gebarung (Saldo 3 + Saldo 4)							-1.162,27	0,00	-1.162,27

		MVAG	MVAG	QU	Ergebnisrechnung			Finanzierungsrechnung		
		EH	FH		RA 2020	VA 2020	RA - VA	RA 2020	VA 2020	RA - VA
9 Finanzwirtschaft										
90	Gesonderte Verwaltung									
900	Gesonderte Verwaltung									
900000	Finanzverwaltung									
Operative Gebarung										
2/900000+810309	Kostenersätze interne Leistungsverrechnung - Personalkosten	2114	3114	13	112.577,35	109.200,00	3.377,35	112.577,35	109.200,00	3.377,35
2/900000+813000	Erträge aus der Auflösung von Investitionszuschüssen (Kapitaltransfers)	2127			750,08		750,08			
2/900000+816100	Kostenersätze für sonst. Leistungen Land (Einhebungsvergütungen)	2114	3114	13	430,12		430,12	430,12		430,12
2/900000+816200	Kostenersätze für sonstige Leistungen Gemeinde u. Gemeindeverb	2114	3114	13	4.032,79		4.032,79	4.032,79		4.032,79
2/900000+816400	Kostenersätze für sonst. Leistungen (außer Bund, Länder, Gemeinden)	2114	3114	13	1.670,32		1.670,32	1.670,32		1.670,32
2/900000+828000	Rückersätze von Ausgaben	2116	3116	18	430,11		430,11	430,11		430,11
SU 21 / 31	Summe Erträge / Einzahlungen operative Gebarung				119.890,77	109.200,00	10.690,77	119.140,69	109.200,00	9.940,69
1/900000-400000	Geringwertige Wirtschaftsgüter des Anlagevermögens	2221	3221	23		500,00	-500,00		500,00	-500,00
1/900000-400100	Materialien (soweit nicht zugeordnet)	2221	3221	23	90,55	400,00	-309,45	90,55	400,00	-309,45
1/900000-457000	Druckwerke	2221	3221	23	48,89	400,00	-351,11	48,89	400,00	-351,11
1/900000-500000	Geldbezüge der Beamten der Verwaltung	2211	3211	20	68.046,32	68.100,00	-53,68	68.046,32	68.100,00	-53,68
1/900000-510000	Geldbezüge der Vertragsbediensteten der Verwaltung	2211	3211	20	174.820,73	176.000,00	-1.179,27	174.820,73	176.000,00	-1.179,27
1/900000-522000	Geldbezüge der nicht ganzjährig beschäftigten Angestellten	2211	3211	20	30.113,19	22.300,00	7.813,19	30.113,19	22.300,00	7.813,19
1/900000-563000	Sonstige Aufwandsentschädigungen	2213	3213	20	254,20		254,20	254,20		254,20
1/900000-565000	Mehrleistungsvergütungen	2211	3211	20	1.410,81	1.100,00	310,81	1.410,81	1.100,00	310,81
1/900000-565100	Leistungsprämien K-GMG	2211	3211	20	9.696,75	7.900,00	1.796,75	9.696,75	7.900,00	1.796,75
1/900000-569000	Sonstige Nebengebühren	2211	3211	20	3.943,08	3.900,00	43,08	3.943,08	3.900,00	43,08
1/900000-580000	Dienstgeberbeiträge zum Ausgleichs fonds für Familienbeihilfen	2212	3212	20	8.502,42	8.400,00	102,42	8.502,42	8.400,00	102,42
1/900000-581200	Betriebliche Kollektivversicherung K- GMG	2212	3212	20	579,08	600,00	-20,92	579,08	600,00	-20,92
1/900000-582000	Sonstige Dienstgeberbeiträge zur sozialen Sicherheit	2212	3212	20	47.183,20	45.300,00	1.883,20	47.183,20	45.300,00	1.883,20
1/900000-582200	Beitrag Mitarbeitervorsorgekasse	2212	3212	20	1.858,88	1.800,00	58,88	1.858,88	1.800,00	58,88
1/900000-593000	Dotierung von Rückstellungen für nicht konsumierte Urlaube	2214			7.892,83		7.892,83			

		MVAG			Ergebnisrechnung			Finanzierungsrechnung		
		EH	FH	QU	RA 2020	VA 2020	RA - VA	RA 2020	VA 2020	RA - VA
1/900000-593100	Dotierung von Rückstellungen für nicht konsumierte Zeitguthaben	2214			563,02		563,02			
1/900000-631000	Telekommunikationsdienste	2222	3222	24	317,15	400,00	-82,85	317,15	400,00	-82,85
1/900000-640000	Beratungskosten	2222	3222	24	825,00	8.000,00	-7.175,00	825,00	8.000,00	-7.175,00
1/900000-680700	Planmäßige Abschreibung - Amts-, Betriebs- und Geschäftsausstattung	2226			2.125,45	2.100,00	25,45			
1/900000-710000	Öffentliche Abgaben (Ausgaben), ohne Gebühren gemäß FAG	2225	3225	24		500,00	-500,00		500,00	-500,00
1/900000-720309	Interne Leistungsverrechnung - Personalkosten	2225	3225	24	10.413,77	8.500,00	1.913,77	10.413,77	8.500,00	1.913,77
1/900000-720409	Interne Leistungsverrechnung - Sachkosten	2225	3225	24	14.221,89	14.700,00	-478,11	14.221,89	14.700,00	-478,11
1/900000-724000	Reisegebühren	2225	3225	24	160,62	800,00	-639,38	160,62	800,00	-639,38
SU 22 / 32	Summe Aufwendungen / Auszahlungen operative Gebarung				383.067,83	371.700,00	11.367,83	372.486,53	369.600,00	2.886,53
SA 0 / SA 1	(0) Nettoergebnis (21 - 22) / (1) Geldfluss operative Gebarung (31 - 32)				-263.177,06	-262.500,00	-677,06	-253.345,84	-260.400,00	7.054,16
SU 23	Summe Haushaltsrücklagen				0,00	0,00	0,00	0,00	0,00	0,00
SA00	Nettoergebnis nach Zuw./Entn. Haushaltsrücklagen (Saldo 0 +/- SU23)				-263.177,06	-262.500,00	-677,06			
Investive Gebarung										
SU 33	Summe Einzahlungen investive Gebarung							0,00	0,00	0,00
1/900000-042000	Amtsausstattung		3415	41					1.000,00	-1.000,00
SU 34	Summe Auszahlungen investive Gebarung							0,00	1.000,00	-1.000,00
SA2	Saldo (2) Geldfluss aus der Investiven Gebarung (33 - 34)							0,00	-1.000,00	1.000,00
SA3	Saldo (3) Nettofinanzierungssaldo (Saldo 1 + Saldo 2)							-253.345,84	-261.400,00	8.054,16
Finanzierungstätigkeit										
SU 35	Summe Einzahlungen aus der Finanzierungstätigkeit							0,00	0,00	0,00
SU 36	Summe Auszahlungen aus der Finanzierungstätigkeit							0,00	0,00	0,00
SA4	Saldo (4) Geldfluss aus der Finanzierungstätigkeit (35 - 36)							0,00	0,00	0,00
SA5	Saldo (5) Geldfluss aus der voranschlagswirksamen Gebarung (Saldo 3 + Saldo 4)							-253.345,84	-261.400,00	8.054,16
91	Kapitalvermögen und Stiftungen ohne eigene Rechtspers									
910	Geldverkehr									
910000	Geldverkehr									
Operative Gebarung										
2/910000+823000	Zinsen	2131	3131	14	3.155,84	1.300,00	1.855,84	3.155,84	1.300,00	1.855,84
2/910000+828000	Rückersätze von Ausgaben (Rückbuchungsspesen Abbucher)	2116	3116	18	-75,60		-75,60	23,96		23,96
SU 21 / 31	Summe Erträge / Einzahlungen operative Gebarung				3.080,24	1.300,00	1.780,24	3.179,80	1.300,00	1.879,80
1/910000-650700	Zinsen für Finanzschulden in Euro - Finanzunternehmen im Inland	2241	3241	25	140,13	10.000,00	-9.859,87	140,13	10.000,00	-9.859,87

		MVAG MVAG QU			Ergebnisrechnung			Finanzierungsrechnung		
		EH	FH	QU	RA 2020	VA 2020	RA - VA	RA 2020	VA 2020	RA - VA
1/910000-659000	Geldverkehrsspesen	2244	3244	24	8.519,18	11.000,00	-2.480,82	8.519,18	11.000,00	-2.480,82
1/910000-710100	Kapitalertragssteuer	2225	3225	24	481,48	1.200,00	-718,52	481,48	1.200,00	-718,52
SU 22 / 32	Summe Aufwendungen / Auszahlungen operative Gebarung				9.140,79	22.200,00	-13.059,21	9.140,79	22.200,00	-13.059,21
SA 0 / SA 1	(0) Nettoergebnis (21 - 22) / (1) Geldfluss operative Gebarung (31 - 32)				-6.060,55	-20.900,00	14.839,45	-5.960,99	-20.900,00	14.939,01
SU 23	Summe Haushaltsrücklagen				0,00	0,00	0,00	0,00	0,00	0,00
SA00	Nettoergebnis nach Zuw./Entn. Haushaltsrücklagen (Saldo 0 +/- SU23)				-6.060,55	-20.900,00	14.839,45			
Investive Gebarung										
SU 33	Summe Einzahlungen investive Gebarung							0,00	0,00	0,00
SU 34	Summe Auszahlungen investive Gebarung							0,00	0,00	0,00
SA2	Saldo (2) Geldfluss aus der Investiven Gebarung (33 - 34)							0,00	0,00	0,00
SA3	Saldo (3) Nettofinanzierungssaldo (Saldo 1 + Saldo 2)							-5.960,99	-20.900,00	14.939,01
Finanzierungstätigkeit										
SU 35	Summe Einzahlungen aus der Finanzierungstätigkeit							0,00	0,00	0,00
SU 36	Summe Auszahlungen aus der Finanzierungstätigkeit							0,00	0,00	0,00
SA4	Saldo (4) Geldfluss aus der Finanzierungstätigkeit (35 - 36)							0,00	0,00	0,00
SA5	Saldo (5) Geldfluss aus der voranschlagswirksamen Gebarung (Saldo 3 + Saldo 4)							-5.960,99	-20.900,00	14.939,01
913	Wertpapiere									
913000	Wertpapiere (ERSTE BD EURO GOVERNMENT)									
Operative Gebarung										
2/913000+820000	Einnahmen aus der Ausschüttung und Verzinsung v. Wertpapieren E4-Fonds	2131	3131	14	19.371,21	50.000,00	-30.628,79	19.371,21	50.000,00	-30.628,79
SU 21 / 31	Summe Erträge / Einzahlungen operative Gebarung				19.371,21	50.000,00	-30.628,79	19.371,21	50.000,00	-30.628,79
1/913000-710100	Kapitalertragssteuer	2225	3225	24	8.587,86	25.000,00	-16.412,14	8.587,86	25.000,00	-16.412,14
SU 22 / 32	Summe Aufwendungen / Auszahlungen operative Gebarung				8.587,86	25.000,00	-16.412,14	8.587,86	25.000,00	-16.412,14
SA 0 / SA 1	(0) Nettoergebnis (21 - 22) / (1) Geldfluss operative Gebarung (31 - 32)				10.783,35	25.000,00	-14.216,65	10.783,35	25.000,00	-14.216,65
SU 23	Summe Haushaltsrücklagen				0,00	0,00	0,00	0,00	0,00	0,00
SA00	Nettoergebnis nach Zuw./Entn. Haushaltsrücklagen (Saldo 0 +/- SU23)				10.783,35	25.000,00	-14.216,65			
Investive Gebarung										
SU 33	Summe Einzahlungen investive Gebarung							0,00	0,00	0,00
SU 34	Summe Auszahlungen investive Gebarung							0,00	0,00	0,00
SA2	Saldo (2) Geldfluss aus der Investiven Gebarung (33 - 34)							0,00	0,00	0,00
SA3	Saldo (3) Nettofinanzierungssaldo (Saldo 1 + Saldo 2)							10.783,35	25.000,00	-14.216,65
Finanzierungstätigkeit										
SU 35	Summe Einzahlungen aus der Finanzierungstätigkeit							0,00	0,00	0,00
SU 36	Summe Auszahlungen aus der Finanzierungstätigkeit							0,00	0,00	0,00
SA4	Saldo (4) Geldfluss aus der Finanzierungstätigkeit (35 - 36)							0,00	0,00	0,00

		MVAG MVAG QU			Ergebnisrechnung			Finanzierungsrechnung		
		EH	FH		RA 2020	VA 2020	RA - VA	RA 2020	VA 2020	RA - VA
SA5	Saldo (5) Geldfluss aus der voranschlagswirksamen Gebarung (Saldo 3 + Saldo 4)							10.783,35	25.000,00	-14.216,65
914	Beteiligungen									
914000	Beteiligungen									
	Operative Gebarung									
2/914000+822000	Dividenden und Gewinnanteile von Unternehmungen (KELAG, Volksbank)	2135	3135	14	3.125,00	1.500,00	1.625,00	3.125,00	1.500,00	1.625,00
SU 21 / 31	Summe Erträge / Einzahlungen operative Gebarung				3.125,00	1.500,00	1.625,00	3.125,00	1.500,00	1.625,00
1/914000-694000	Aufwendungen aus der Bewertung von Beteiligungen	2245			100.197,07		100.197,07			
SU 22 / 32	Summe Aufwendungen / Auszahlungen operative Gebarung				100.197,07	0,00	100.197,07	0,00	0,00	0,00
SA 0 / SA 1	(0) Nettoergebnis (21 - 22) / (1) Geldfluss operative Gebarung (31 - 32)				-97.072,07	1.500,00	-98.572,07	3.125,00	1.500,00	1.625,00
SU 23	Summe Haushaltsrücklagen				0,00	0,00	0,00	0,00	0,00	0,00
SA00	Nettoergebnis nach Zuw./Entn. Haushaltsrücklagen (Saldo 0 +/- SU23)				-97.072,07	1.500,00	-98.572,07			
	Investive Gebarung									
SU 33	Summe Einzahlungen investive Gebarung							0,00	0,00	0,00
SU 34	Summe Auszahlungen investive Gebarung							0,00	0,00	0,00
SA2	Saldo (2) Geldfluss aus der Investiven Gebarung (33 - 34)							0,00	0,00	0,00
SA3	Saldo (3) Nettofinanzierungssaldo (Saldo 1 + Saldo 2)							3.125,00	1.500,00	1.625,00
	Finanzierungstätigkeit									
SU 35	Summe Einzahlungen aus der Finanzierungstätigkeit							0,00	0,00	0,00
SU 36	Summe Auszahlungen aus der Finanzierungstätigkeit							0,00	0,00	0,00
SA4	Saldo (4) Geldfluss aus der Finanzierungstätigkeit (35 - 36)							0,00	0,00	0,00
SA5	Saldo (5) Geldfluss aus der voranschlagswirksamen Gebarung (Saldo 3 + Saldo 4)							3.125,00	1.500,00	1.625,00
92	Öffentliche Abgaben									
920	Ausschließliche Gemeindeabgaben									
920000	Ausschließliche Gemeindeabgaben									
	Operative Gebarung									
2/920000+828000	Rückersätze von Ausgaben (Verfahrenskosten, AKV etc)	2116	3116	18	2.808,84	1.800,00	1.008,84	4.764,83	1.800,00	2.964,83
2/920000+830000	Grundsteuer von den land- und forstwirtschaftlichen Betrieben	2111	3111	10	39.287,57	35.800,00	3.487,57	42.390,14	35.800,00	6.590,14
2/920000+831000	Grundsteuer von den Grundstücken	2111	3111	10	1.166.707,08	1.006.200,00	160.507,08	1.176.827,89	1.006.200,00	170.627,89
2/920000+833000	Kommunalsteuer	2111	3111	10	3.899.397,17	3.400.000,00	499.397,17	3.894.015,92	3.400.000,00	494.015,92
2/920000+834100	Ortstaxen	2111	3111	10	96.924,30	56.900,00	40.024,30	119.333,90	56.900,00	62.433,90
2/920000+834200	Pauschalierte Ortstaxen	2111	3111	10	40.770,70	21.000,00	19.770,70	40.692,20	21.000,00	19.692,20

		MVAG			Ergebnisrechnung			Finanzierungsrechnung		
		EH	FH	QU	RA 2020	VA 2020	RA - VA	RA 2020	VA 2020	RA - VA
2/920000+835100	Gebühren für sonstige Leistungen (Parkgebühren)	2111	3111	10	57.163,90	70.000,00	-12.836,10	57.163,90	70.000,00	-12.836,10
2/920000+837000	Vergnügungssteuer	2111	3111	10	9.711,00	12.600,00	-2.889,00	11.489,26	12.600,00	-1.110,74
2/920000+838000	Abgabe für das Halten von Tieren	2111	3111	10	41.198,73	40.600,00	598,73	41.782,18	40.600,00	1.182,18
2/920000+841000	Gebrauchsentgelt	2111	3111	10	44.822,09	33.000,00	11.822,09	46.145,91	33.000,00	13.145,91
2/920000+842000	Zweitwohnsitzabgabe (Sonst.Abg.aufg r.d. Steuererfind.Recht.d.Länder)	2111	3111	10	72.971,00	55.000,00	17.971,00	74.137,00	55.000,00	19.137,00
2/920000+849000	Nebenansprüche	2111	3111	10	9.639,38	9.000,00	639,38	10.075,02	9.000,00	1.075,02
2/920000+856000	Verwaltungsabgaben	2111	3111	10	74.343,10	50.000,00	24.343,10	72.292,60	50.000,00	22.292,60
2/920000+857000	Kommissionsgebühren	2111	3111	10	3.015,80	2.400,00	615,80	2.997,80	2.400,00	597,80
SU 21 / 31	Summe Erträge / Einzahlungen operative Gebarung				5.558.760,66	4.794.300,00	764.460,66	5.594.108,55	4.794.300,00	799.808,55
1/920000-640000	Rechtskosten	2222	3222	24	4.251,20	8.000,00	-3.748,80	4.191,30	8.000,00	-3.808,70
1/920000-710000	Öffentliche Abgaben (Ausgaben), ohne Gebühren gemäß FAG	2225	3225	24		100,00	-100,00		100,00	-100,00
1/920000-726000	Mitgliedsbeiträge an Institutionen	2225	3225	24	234,00	300,00	-66,00	234,00	300,00	-66,00
SU 22 / 32	Summe Aufwendungen / Auszahlungen operative Gebarung				4.485,20	8.400,00	-3.914,80	4.425,30	8.400,00	-3.974,70
SA 0 / SA 1	(0) Nettoergebnis (21 - 22) / (1) Geldfluss operative Gebarung (31 - 32)				5.554.275,46	4.785.900,00	768.375,46	5.589.683,25	4.785.900,00	803.783,25
SU 23	Summe Haushaltsrücklagen				0,00	0,00	0,00	0,00	0,00	0,00
SA00	Nettoergebnis nach Zuw./Entn. Haushaltsrücklagen (Saldo 0 +/- SU23)				5.554.275,46	4.785.900,00	768.375,46			
Investive Gebarung										
SU 33	Summe Einzahlungen investive Gebarung							0,00	0,00	0,00
SU 34	Summe Auszahlungen investive Gebarung							0,00	0,00	0,00
SA2	Saldo (2) Geldfluss aus der Investiven Gebarung (33 - 34)							0,00	0,00	0,00
SA3	Saldo (3) Nettofinanzierungssaldo (Saldo 1 + Saldo 2)							5.589.683,25	4.785.900,00	803.783,25
Finanzierungstätigkeit										
SU 35	Summe Einzahlungen aus der Finanzierungstätigkeit							0,00	0,00	0,00
SU 36	Summe Auszahlungen aus der Finanzierungstätigkeit							0,00	0,00	0,00
SA4	Saldo (4) Geldfluss aus der Finanzierungstätigkeit (35 - 36)							0,00	0,00	0,00
SA5	Saldo (5) Geldfluss aus der voranschlagswirksamen Gebarung (Saldo 3 + Saldo 4)							5.589.683,25	4.785.900,00	803.783,25
921	Zwischen Ländern und Gemeinden geteilte Abgaben									
921000	Zwischen Ländern und Gemeinden geteilte Abgaben									
Operative Gebarung										
2/921000+834000	Tourismusabgabe (ehem. FV-Abgabe)	2111	3111	10	163.910,36	125.600,00	38.310,36	163.910,36	125.600,00	38.310,36
SU 21 / 31	Summe Erträge / Einzahlungen operative Gebarung				163.910,36	125.600,00	38.310,36	163.910,36	125.600,00	38.310,36
SU 22 / 32	Summe Aufwendungen / Auszahlungen operative Gebarung				0,00	0,00	0,00	0,00	0,00	0,00
SA 0 / SA 1	(0) Nettoergebnis (21 - 22) / (1) Geldfluss operative Gebarung (31 - 32)				163.910,36	125.600,00	38.310,36	163.910,36	125.600,00	38.310,36
SU 23	Summe Haushaltsrücklagen				0,00	0,00	0,00	0,00	0,00	0,00
SA00	Nettoergebnis nach Zuw./Entn. Haushaltsrücklagen (Saldo 0 +/- SU23)				163.910,36	125.600,00	38.310,36			

	MVAG	MVAG	QU	Ergebnisrechnung			Finanzierungsrechnung					
				EH	FH		RA 2020	VA 2020	RA - VA	RA 2020	VA 2020	RA - VA
Investive Gebarung												
SU 33								0,00	0,00	0,00		
SU 34								0,00	0,00	0,00		
SA2								0,00	0,00	0,00		
SA3								163.910,36	125.600,00	38.310,36		
Finanzierungstätigkeit												
SU 35								0,00	0,00	0,00		
SU 36								0,00	0,00	0,00		
SA4								0,00	0,00	0,00		
SA5								163.910,36	125.600,00	38.310,36		
925 Ertragsanteile an gemeinschaftlichen Bundesabgaben												
925000 Ertragsanteile an gemeinschaftlichen Bundesabgaben												
Operative Gebarung												
2/925000+859000				2112	3112	11	12.451.502,79	12.415.500,00	36.002,79	12.451.502,79	12.415.500,00	36.002,79
SU 21 / 31							12.451.502,79	12.415.500,00	36.002,79	12.451.502,79	12.415.500,00	36.002,79
SU 22 / 32							0,00	0,00	0,00	0,00	0,00	0,00
SA 0 / SA 1							12.451.502,79	12.415.500,00	36.002,79	12.451.502,79	12.415.500,00	36.002,79
SU 23							0,00	0,00	0,00	0,00	0,00	0,00
SA00							12.451.502,79	12.415.500,00	36.002,79			
Investive Gebarung												
SU 33								0,00	0,00	0,00		
SU 34								0,00	0,00	0,00		
SA2								0,00	0,00	0,00		
SA3								12.451.502,79	12.415.500,00	36.002,79		
Finanzierungstätigkeit												
SU 35								0,00	0,00	0,00		
SU 36								0,00	0,00	0,00		
SA4								0,00	0,00	0,00		
SA5								12.451.502,79	12.415.500,00	36.002,79		
93 Umlagen												
930 Landesumlage												
930000 Landesumlage												
Operative Gebarung												
SU 21 / 31							0,00	0,00	0,00	0,00	0,00	0,00

		MVAG MVAG QU			Ergebnisrechnung			Finanzierungsrechnung		
		EH	FH		RA 2020	VA 2020	RA - VA	RA 2020	VA 2020	RA - VA
1/930000-751130	Landesumlage	2231	3231	26	986.421,06	1.092.300,00	-105.878,94	986.421,06	1.092.300,00	-105.878,94
SU 22 / 32	Summe Aufwendungen / Auszahlungen operative Gebarung				986.421,06	1.092.300,00	-105.878,94	986.421,06	1.092.300,00	-105.878,94
SA 0 / SA 1	(0) Nettoergebnis (21 - 22) / (1) Geldfluss operative Gebarung (31 - 32)				-986.421,06	-1.092.300,00	105.878,94	-986.421,06	-1.092.300,00	105.878,94
SU 23	Summe Haushaltsrücklagen				0,00	0,00	0,00	0,00	0,00	0,00
SA00	Nettoergebnis nach Zuw./Entn. Haushaltsrücklagen (Saldo 0 +/- SU23)				-986.421,06	-1.092.300,00	105.878,94			
Investive Gebarung										
SU 33	Summe Einzahlungen investive Gebarung							0,00	0,00	0,00
SU 34	Summe Auszahlungen investive Gebarung							0,00	0,00	0,00
SA2	Saldo (2) Geldfluss aus der Investiven Gebarung (33 - 34)							0,00	0,00	0,00
SA3	Saldo (3) Nettofinanzierungssaldo (Saldo 1 + Saldo 2)							-986.421,06	-1.092.300,00	105.878,94
Finanzierungstätigkeit										
SU 35	Summe Einzahlungen aus der Finanzierungstätigkeit							0,00	0,00	0,00
SU 36	Summe Auszahlungen aus der Finanzierungstätigkeit							0,00	0,00	0,00
SA4	Saldo (4) Geldfluss aus der Finanzierungstätigkeit (35 - 36)							0,00	0,00	0,00
SA5	Saldo (5) Geldfluss aus der voranschlagswirksamen Gebarung (Saldo 3 + Saldo 4)							-986.421,06	-1.092.300,00	105.878,94
94 Finanzzuweisungen und Zuschüsse										
941	Sonstige Finanzzuweisungen nach dem FAG									
941000	Sonstige Finanzzuweisungen nach dem FAG									
Operative Gebarung										
2/941000+860100	Finanzzuweisung gem. § 24 FAG.	2121	3121	15	245.573,00	245.900,00	-327,00	245.573,00	245.900,00	-327,00
2/941000+860200	Laufende Transferzahlungen v. Bund u. Bundesfonds (FK-Ausgleich Städte)	2121	3121	15	86.530,00	86.700,00	-170,00	86.530,00	86.700,00	-170,00
2/941000+860300	Finanzzuweisung gem. § 23 FAG	2121	3121	15	15.061,00	14.300,00	761,00	15.061,00	14.300,00	761,00
SU 21 / 31	Summe Erträge / Einzahlungen operative Gebarung				347.164,00	346.900,00	264,00	347.164,00	346.900,00	264,00
SU 22 / 32	Summe Aufwendungen / Auszahlungen operative Gebarung				0,00	0,00	0,00	0,00	0,00	0,00
SA 0 / SA 1	(0) Nettoergebnis (21 - 22) / (1) Geldfluss operative Gebarung (31 - 32)				347.164,00	346.900,00	264,00	347.164,00	346.900,00	264,00
SU 23	Summe Haushaltsrücklagen				0,00	0,00	0,00	0,00	0,00	0,00
SA00	Nettoergebnis nach Zuw./Entn. Haushaltsrücklagen (Saldo 0 +/- SU23)				347.164,00	346.900,00	264,00			
Investive Gebarung										
SU 33	Summe Einzahlungen investive Gebarung							0,00	0,00	0,00
SU 34	Summe Auszahlungen investive Gebarung							0,00	0,00	0,00
SA2	Saldo (2) Geldfluss aus der Investiven Gebarung (33 - 34)							0,00	0,00	0,00
SA3	Saldo (3) Nettofinanzierungssaldo (Saldo 1 + Saldo 2)							347.164,00	346.900,00	264,00
Finanzierungstätigkeit										
SU 35	Summe Einzahlungen aus der Finanzierungstätigkeit							0,00	0,00	0,00
SU 36	Summe Auszahlungen aus der Finanzierungstätigkeit							0,00	0,00	0,00

		MVAG MVAG QU			Ergebnisrechnung			Finanzierungsrechnung		
		EH	FH		RA 2020	VA 2020	RA - VA	RA 2020	VA 2020	RA - VA
SA4	Saldo (4) Geldfluss aus der Finanzierungstätigkeit (35 – 36)							0,00	0,00	0,00
SA5	Saldo (5) Geldfluss aus der voranschlagswirksamen Gebarung (Saldo 3 + Saldo 4)							347.164,00	346.900,00	264,00
945	Sonstige Zuschüsse des Bundes									
945000	Sonstige Zuschüsse des Bundes									
Operative Gebarung										
2/945000+860400	Transfers von Bund, Bundesfonds und Bundeskammern - Zuschuss Bundespflegefonds	2121	3121	15	521.264,57	524.100,00	-2.835,43	230.840,81	524.100,00	-293.259,19
2/945000+861000	Transfers von Ländern, Landesfonds und Landeskammern	2121	3121	15				416.058,67		416.058,67
SU 21 / 31	Summe Erträge / Einzahlungen operative Gebarung				521.264,57	524.100,00	-2.835,43	646.899,48	524.100,00	122.799,48
SU 22 / 32	Summe Aufwendungen / Auszahlungen operative Gebarung				0,00	0,00	0,00	0,00	0,00	0,00
SA 0 / SA 1	(0) Nettoergebnis (21 - 22) / (1) Geldfluss operative Gebarung (31 – 32)				521.264,57	524.100,00	-2.835,43	646.899,48	524.100,00	122.799,48
SU 23	Summe Haushaltsrücklagen				0,00	0,00	0,00	0,00	0,00	0,00
SA00	Nettoergebnis nach Zuw./Entn. Haushaltsrücklagen (Saldo 0 +/- SU23)				521.264,57	524.100,00	-2.835,43			
Investive Gebarung										
SU 33	Summe Einzahlungen investive Gebarung							0,00	0,00	0,00
SU 34	Summe Auszahlungen investive Gebarung							0,00	0,00	0,00
SA2	Saldo (2) Geldfluss aus der Investiven Gebarung (33 – 34)							0,00	0,00	0,00
SA3	Saldo (3) Nettofinanzierungssaldo (Saldo 1 + Saldo 2)							646.899,48	524.100,00	122.799,48
Finanzierungstätigkeit										
SU 35	Summe Einzahlungen aus der Finanzierungstätigkeit							0,00	0,00	0,00
SU 36	Summe Auszahlungen aus der Finanzierungstätigkeit							0,00	0,00	0,00
SA4	Saldo (4) Geldfluss aus der Finanzierungstätigkeit (35 – 36)							0,00	0,00	0,00
SA5	Saldo (5) Geldfluss aus der voranschlagswirksamen Gebarung (Saldo 3 + Saldo 4)							646.899,48	524.100,00	122.799,48
99	Jahresergebnis, Übergabe und Übernahme des Jahreserg									
992	Abgänge an Kassenausgaberesten und Ausfälle an Kassenein									
992000	Abgänge an Kassenausgaberesten und Ausfälle an Kasseneinnahmeresten									
Operative Gebarung										
SU 21 / 31	Summe Erträge / Einzahlungen operative Gebarung				0,00	0,00	0,00	0,00	0,00	0,00
1/992000-691000	Schadensfälle	2225	3225	24	-24,00		-24,00			
SU 22 / 32	Summe Aufwendungen / Auszahlungen operative Gebarung				-24,00	0,00	-24,00	0,00	0,00	0,00
SA 0 / SA 1	(0) Nettoergebnis (21 - 22) / (1) Geldfluss operative Gebarung (31 – 32)				24,00	0,00	24,00	0,00	0,00	0,00
SU 23	Summe Haushaltsrücklagen				0,00	0,00	0,00	0,00	0,00	0,00
SA00	Nettoergebnis nach Zuw./Entn. Haushaltsrücklagen (Saldo 0 +/- SU23)				24,00	0,00	24,00			

	MVAG MVAG QU		Ergebnisrechnung			Finanzierungsrechnung		
	EH	FH	RA 2020	VA 2020	RA - VA	RA 2020	VA 2020	RA - VA
Investive Gebarung								
SU 33		Summe Einzahlungen investive Gebarung				0,00	0,00	0,00
SU 34		Summe Auszahlungen investive Gebarung				0,00	0,00	0,00
SA2		Saldo (2) Geldfluss aus der Investiven Gebarung (33 – 34)				0,00	0,00	0,00
SA3		Saldo (3) Nettofinanzierungssaldo (Saldo 1 + Saldo 2)				0,00	0,00	0,00
Finanzierungstätigkeit								
SU 35		Summe Einzahlungen aus der Finanzierungstätigkeit				0,00	0,00	0,00
SU 36		Summe Auszahlungen aus der Finanzierungstätigkeit				0,00	0,00	0,00
SA4		Saldo (4) Geldfluss aus der Finanzierungstätigkeit (35 – 36)				0,00	0,00	0,00
SA5		Saldo (5) Geldfluss aus der voranschlagswirksamen Gebarung (Saldo 3 + Saldo 4)				0,00	0,00	0,00

Nachweis der Investitionstätigkeit

Vorhaben	Vorhabensbezeichnung	RA 2020	VA 2020	RA - VA	Summe RA bis 2019	Summe VA bis 2019	Summe RA-VA bis 2019
Konto	Bezeichnung						
1029010	Rathausumbau						
	Auszahlungen - Investitionen - Mittelverwendung	86.537,00	680.000,00	-593.463,00	44.315,35	851.300,00	-806.984,65
	Anschaffungs- oder Herstellungskosten	86.537,00	680.000,00	-593.463,00	44.315,35	851.300,00	-806.984,65
	5/029010-010000 Gebäude	84.900,00	650.000,00	-565.100,00	44.315,35	851.300,00	-806.984,65
	5/029010-720109 Kostenbeitrag Wirtschaftshof Arbeiter	1.449,00	20.000,00	-18.551,00	0,00	0,00	0,00
	5/029010-720209 Kostenbeitrag Wirtschaftshof Maschinen	188,00	10.000,00	-9.812,00	0,00	0,00	0,00
	Einzahlungen - Finanzierung - Mittelherkunft	0,00	150.000,00	-150.000,00	601.304,92	0,00	601.304,92
	Mittel aus Geldfluss aus der operativen Gebarung	0,00	0,00	0,00	550.000,00	0,00	550.000,00
	<i>Mittel aus Geldfluss aus der operativen Gebarung</i>	0,00	0,00	0,00	550.000,00	0,00	550.000,00
	Bedarfszuweisungen/KTZ	0,00	0,00	0,00	0,00	0,00	0,00
	Haushaltsrücklagen/Zahlungsmittelreserven	0,00	0,00	0,00	0,00	0,00	0,00
	<i>Haushaltsrücklagen/Zahlungsmittelreserven</i>	0,00	0,00	0,00	0,00	0,00	0,00
	Sonstige Kapitaltransfers und Subventionen	0,00	150.000,00	-150.000,00	51.304,92	0,00	51.304,92
	6/029010+870000 Kapitaltransferzahlungen von Bund und Bundesfonds	0,00	0,00	0,00	51.304,92	0,00	51.304,92
	6/029010+866000 Laufende Transferzahlungen von Kreditinstituten	0,00	150.000,00	-150.000,00	0,00	0,00	0,00
	Darlehen	0,00	0,00	0,00	0,00	0,00	0,00
	Finanzierungsleasing	0,00	0,00	0,00	0,00	0,00	0,00
	Veräußerung langfristiges Vermögen und sonstiges	0,00	0,00	0,00	0,00	0,00	0,00
	Finanzierungsergebnis 1029010	-86.537,00	-530.000,00	443.463,00	556.989,57	-851.300,00	1.408.289,57
	Finanzierungssaldo		470.452,57				

Vorhaben	Vorhabensbezeichnung	RA 2020	VA 2020	RA - VA	Summe RA bis 2019	Summe VA bis 2019	Summe RA-VA bis 2019
Konto	Bezeichnung						
1163000	Freiwillige Feuerwehr Feldkirchen - Fahrzeugankauf						
	Auszahlungen - Investitionen - Mittelverwendung	24.300,00	24.300,00	0,00	394.600,00	611.000,00	-216.400,00
	Anschaffungs- oder Herstellungskosten	24.300,00	24.300,00	0,00	69.600,00	69.600,00	0,00
	5/163000-040000 Fahrzeuge	0,00	0,00	0,00	325.000,00	541.400,00	-216.400,00
	5/163000-778000 Kapitaltransferzahlungen an private Haushalte	24.300,00	24.300,00	0,00	69.600,00	69.600,00	0,00
	Einzahlungen - Finanzierung - Mittelherkunft	0,00	0,00	0,00	443.000,00	572.400,00	-129.400,00
	Mittel aus Geldfluss aus der operativen Gebarung	0,00	0,00	0,00	145.600,00	145.600,00	0,00
	<i>Mittel aus Geldfluss aus der operativen Gebarung</i>	0,00	0,00	0,00	145.600,00	145.600,00	0,00
	Bedarfszuweisungen/KTZ	0,00	0,00	0,00	0,00	0,00	0,00
	Haushaltsrücklagen/Zahlungsmittelreserven	0,00	0,00	0,00	0,00	0,00	0,00
	<i>Haushaltsrücklagen/Zahlungsmittelreserven</i>	0,00	0,00	0,00	0,00	0,00	0,00
	Sonstige Kapitaltransfers und Subventionen	0,00	0,00	0,00	297.400,00	426.800,00	-129.400,00
	6/163000+871000 Kapitaltransferzahlungen von Ländern und Landesfonds	0,00	0,00	0,00	129.400,00	258.800,00	-129.400,00
	6/163000+878000 Kapitaltransferzahlungen von privaten Haushalten	0,00	0,00	0,00	168.000,00	168.000,00	0,00
	Darlehen	0,00	0,00	0,00	0,00	0,00	0,00
	Finanzierungsleasing	0,00	0,00	0,00	0,00	0,00	0,00
	Veräußerung langfristiges Vermögen und sonstiges	0,00	0,00	0,00	0,00	0,00	0,00
	Finanzierungsergebnis 1163000	-24.300,00	-24.300,00	0,00	48.400,00	-38.600,00	87.000,00
	Finanzierungssaldo	24.100,00					

Vorhaben	Vorhabensbezeichnung	RA 2020	VA 2020	RA - VA	Summe RA bis 2019	Summe VA bis 2019	Summe RA-VA bis 2019
Konto	Bezeichnung						
1163010	Freiwillige Feuerwehr Feldkirchen - Ankauf Drehleiter						
	Auszahlungen - Investitionen - Mittelverwendung	749.984,94	750.000,00	-15,06	0,00	0,00	0,00
	Anschaffungs- oder Herstellungskosten	749.984,94	750.000,00	-15,06	0,00	0,00	0,00
5/163010-040000	Fahrzeuge	749.984,94	750.000,00	-15,06	0,00	0,00	0,00
	Einzahlungen - Finanzierung - Mittelherkunft	550.000,01	550.000,00	0,01	200.000,00	200.000,00	0,00
	Mittel aus Geldfluss aus der operativen Gebarung	0,00	0,00	0,00	200.000,00	200.000,00	0,00
	<i>Mittel aus Geldfluss aus der operativen Gebarung</i>	0,00	0,00	0,00	200.000,00	200.000,00	0,00
	Bedarfszuweisungen/KTZ	350.000,00	350.000,00	0,00	0,00	0,00	0,00
6/163010+301000	Kapitaltransfers von Ländern, Landesfonds und Landeskammern (KLFV)	350.000,00	350.000,00	0,00	0,00	0,00	0,00
	Haushaltsrücklagen/Zahlungsmittelreserven	0,00	0,00	0,00	0,00	0,00	0,00
	<i>Haushaltsrücklagen/Zahlungsmittelreserven (manuell)</i>	0,00	0,00	0,00	0,00	0,00	0,00
	Sonstige Kapitaltransfers und Subventionen	200.000,01	200.000,00	0,01	0,00	0,00	0,00
6/163010+302000	Kapitaltransfers von Gemeinden, Gemeindeverbänden (ohne marktbestimmte Tätigkeit) und Gemeindefonds	200.000,01	200.000,00	0,01	0,00	0,00	0,00
	Darlehen	0,00	0,00	0,00	0,00	0,00	0,00
	Finanzierungsleasing	0,00	0,00	0,00	0,00	0,00	0,00
	Veräußerung langfristiges Vermögen und sonstiges	0,00	0,00	0,00	0,00	0,00	0,00
	Finanzierungsergebnis 1163010	-199.984,93	-200.000,00	15,07	200.000,00	200.000,00	0,00
	Finanzierungssaldo		15,07				

Vorhaben	Vorhabensbezeichnung	RA 2020	VA 2020	RA - VA	Summe RA bis 2019	Summe VA bis 2019	Summe RA-VA bis 2019
Konto	Bezeichnung						
1163410	Freiwillige Feuerwehr St. Martin - Fahrzeugankauf						
	Auszahlungen - Investitionen - Mittelverwendung	286.762,80	286.800,00	-37,20	0,00	0,00	0,00
	Anschaffungs- oder Herstellungskosten	286.762,80	286.800,00	-37,20	0,00	0,00	0,00
5/163410-040000	Fahrzeuge	286.762,80	286.800,00	-37,20	0,00	114.000,00	-114.000,00
	Einzahlungen - Finanzierung - Mittelherkunft	162.000,00	162.000,00	0,00	124.000,00	42.000,00	82.000,00
	Mittel aus Geldfluss aus der operativen Gebarung	0,00	0,00	0,00	124.000,00	42.000,00	82.000,00
	<i>Mittel aus Geldfluss aus der operativen Gebarung</i>	0,00	0,00	0,00	124.000,00	42.000,00	82.000,00
	Bedarfszuweisungen/KTZ	132.000,00	132.000,00	0,00	0,00	0,00	0,00
6/163410+301000	Kapitaltransfers von Ländern, Landesfonds und Landeskammern (KLFV)	132.000,00	132.000,00	0,00	0,00	0,00	0,00
	Haushaltsrücklagen/Zahlungsmittelreserven	0,00	0,00	0,00	0,00	0,00	0,00
	<i>Haushaltsrücklagen/Zahlungsmittelreserven</i>	0,00	0,00	0,00	0,00	0,00	0,00
	Sonstige Kapitaltransfers und Subventionen	30.000,00	30.000,00	0,00	0,00	0,00	0,00
6/163410+307000	Kapitaltransfers von privaten Haushalten und privaten Organisationen (Kameradschaftsbeitrag)	30.000,00	30.000,00	0,00	0,00	0,00	0,00
	Darlehen	0,00	0,00	0,00	0,00	0,00	0,00
	Finanzierungsleasing	0,00	0,00	0,00	0,00	0,00	0,00
	Veräußerung langfristiges Vermögen und sonstiges	0,00	0,00	0,00	0,00	0,00	0,00
	Finanzierungsergebnis 1163410	-124.762,80	-124.800,00	37,20	124.000,00	42.000,00	82.000,00
	Finanzierungssaldo	-762,80					

Vorhaben	Vorhabensbezeichnung	RA 2020	VA 2020	RA - VA	Summe RA bis 2019	Summe VA bis 2019	Summe RA-VA bis 2019
Konto	Bezeichnung						
1163610	Freiwillige Feuerwehr Glanhofen - Fahrzeugankauf						
	Auszahlungen - Investitionen - Mittelverwendung	0,00	285.500,00	-285.500,00	0,00	0,00	0,00
	Anschaffungs- oder Herstellungskosten	0,00	285.500,00	-285.500,00	0,00	0,00	0,00
5/163610-040000	Fahrzeuge	0,00	285.500,00	-285.500,00	0,00	0,00	0,00
	Einzahlungen - Finanzierung - Mittelherkunft	0,00	124.700,00	-124.700,00	160.800,00	100.800,00	60.000,00
	Mittel aus Geldfluss aus der operativen Gebarung	0,00	0,00	0,00	160.800,00	100.800,00	60.000,00
	<i>Mittel aus Geldfluss aus der operativen Gebarung</i>	0,00	0,00	0,00	160.800,00	100.800,00	60.000,00
	Bedarfszuweisungen/KTZ	0,00	69.700,00	-69.700,00	0,00	0,00	0,00
6/163610+301000	Kapitaltransfers von Ländern, Landesfonds und Landeskammern (KLFV)	0,00	69.700,00	-69.700,00	0,00	0,00	0,00
	Haushaltsrücklagen/Zahlungsmittelreserven	0,00	0,00	0,00	0,00	0,00	0,00
	<i>Haushaltsrücklagen/Zahlungsmittelreserven</i>	0,00	0,00	0,00	0,00	0,00	0,00
	Sonstige Kapitaltransfers und Subventionen	0,00	30.000,00	-30.000,00	0,00	0,00	0,00
6/163610+307000	Kapitaltransfers von privaten Haushalten und privaten Organisationen (Kameradschaftsbeitrag)	0,00	30.000,00	-30.000,00	0,00	0,00	0,00
	Darlehen	0,00	0,00	0,00	0,00	0,00	0,00
	Finanzierungsleasing	0,00	0,00	0,00	0,00	0,00	0,00
	Veräußerung langfristiges Vermögen und sonstiges	0,00	25.000,00	-25.000,00	0,00	0,00	0,00
6/163610+803000	Veräußerungen von technischen Anlagen, Fahrzeugen und Maschinen	0,00	25.000,00	-25.000,00	0,00	0,00	0,00
Finanzierungsergebnis 1163610		0,00	-160.800,00	160.800,00	160.800,00	100.800,00	60.000,00
Finanzierungssaldo		160.800,00					

Vorhaben	Vorhabensbezeichnung	RA 2020	VA 2020	RA - VA	Summe RA bis 2019	Summe VA bis 2019	Summe RA-VA bis 2019
Konto	Bezeichnung						
1211310	VS St. Ulrich - Turnsaalumbau						
	Auszahlungen - Investitionen - Mittelverwendung	19.978,15	3.000,00	16.978,15	312.255,69	535.400,00	-223.144,31
	Anschaffungs- oder Herstellungskosten	19.978,15	3.000,00	16.978,15	312.255,69	535.400,00	-223.144,31
	5/211310-010000 Gebäude	19.978,15	3.000,00	16.978,15	312.255,69	535.400,00	-223.144,31
	Einzahlungen - Finanzierung - Mittelherkunft	0,00	0,00	0,00	329.428,67	150.400,00	264.028,67
	Mittel aus Geldfluss aus der operativen Gebarung	0,00	0,00	0,00	227.428,67	48.400,00	179.028,67
	<i>Mittel aus Geldfluss aus der operativen Gebarung</i>	0,00	0,00	0,00	227.428,67	48.400,00	179.028,67
	Bedarfszuweisungen/KTZ	0,00	0,00	0,00	59.500,00	102.000,00	42.500,00
	6/211310+8711 Bedarfszuweisungsmittel außerordentlicher Haushalt	0,00	0,00	0,00	59.500,00	102.000,00	42.500,00
	Haushaltsrücklagen/Zahlungsmittelreserven	0,00	0,00	0,00	0,00	0,00	0,00
	<i>Haushaltsrücklagen/Zahlungsmittelreserven</i>	0,00	0,00	0,00	0,00	0,00	0,00
	Sonstige Kapitaltransfers und Subventionen	0,00	0,00	0,00	42.500,00	0,00	42.500,00
	6/211310+870000 Kapitaltransferzahlungen von Bund und Bundesfonds	0,00	0,00	0,00	42.500,00	0,00	42.500,00
	Darlehen	0,00	0,00	0,00	0,00	0,00	0,00
	Finanzierungsleasing	0,00	0,00	0,00	0,00	0,00	0,00
	Veräußerung langfristiges Vermögen und sonstiges	0,00	0,00	0,00	0,00	0,00	0,00
	Finanzierungsergebnis 1211310	-19.978,15	-3.000,00	-16.978,15	17.172,98	-385.000,00	487.172,98
	Finanzierungssaldo	-2.805,17					

Vorhaben	Vorhabensbezeichnung	RA 2020	VA 2020	RA - VA	Summe RA bis 2019	Summe VA bis 2019	Summe RA-VA bis 2019
Konto	Bezeichnung						
1612253	Katastrophenschäden						
	Auszahlungen - Investitionen - Mittelverwendung	171.106,08	123.000,00	48.106,08	61.623,17	150.200,00	-88.576,83
	Anschaffungs- oder Herstellungskosten	171.106,08	123.000,00	48.106,08	61.623,17	150.200,00	-88.576,83
	5/612253-611100 Behebung von Katastrophenschäden	171.106,08	123.000,00	48.106,08	61.623,17	150.200,00	-88.576,83
	Einzahlungen - Finanzierung - Mittelherkunft	0,00	0,00	0,00	184.716,35	20.000,00	164.716,35
	Mittel aus Geldfluss aus der operativen Gebarung	0,00	0,00	0,00	95.134,95	20.000,00	75.134,95
	<i>Mittel aus Geldfluss aus der operativen Gebarung</i>	0,00	0,00	0,00	95.134,95	20.000,00	75.134,95
	Bedarfszuweisungen/KTZ	0,00	0,00	0,00	0,00	0,00	0,00
	Haushaltsrücklagen/Zahlungsmittelreserven	0,00	0,00	0,00	0,00	0,00	0,00
	<i>Haushaltsrücklagen/Zahlungsmittelreserven</i>	0,00	0,00	0,00	0,00	0,00	0,00
	Sonstige Kapitaltransfers und Subventionen	0,00	0,00	0,00	89.581,40	0,00	89.581,40
	6/612253+871000 Kapitaltransferzahlungen von Ländern und Landesfonds	0,00	0,00	0,00	89.581,40	0,00	89.581,40
	Darlehen	0,00	0,00	0,00	0,00	0,00	0,00
	Finanzierungsleasing	0,00	0,00	0,00	0,00	0,00	0,00
	Veräußerung langfristiges Vermögen und sonstiges	0,00	0,00	0,00	0,00	0,00	0,00
	Finanzierungsergebnis 1612253	-171.106,08	-123.000,00	-48.106,08	123.093,18	-130.200,00	253.293,18
	Finanzierungssaldo	-48.012,90					

Vorhaben	Vorhabensbezeichnung	RA 2020	VA 2020	RA - VA	Summe RA bis 2019	Summe VA bis 2019	Summe RA-VA bis 2019
Konto	Bezeichnung						
1612310	Straßenbauoffensive 2019 und 2020						
	Auszahlungen - Investitionen - Mittelverwendung	754.857,33	998.200,00	-243.342,67	9.850,44	517.400,00	-507.549,56
	Anschaffungs- oder Herstellungskosten	754.857,33	998.200,00	-243.342,67	9.850,44	517.400,00	-507.549,56
5/612310-002000	Straßenbau, Grundablösen	754.857,33	998.200,00	-243.342,67	9.850,44	517.400,00	-507.549,56
	Einzahlungen - Finanzierung - Mittelherkunft	368.400,00	885.700,00	-122.300,00	517.400,00	267.400,00	250.000,00
	Mittel aus Geldfluss aus der operativen Gebarung	-395.000,00	0,00	0,00	517.400,00	267.400,00	250.000,00
	<i>Mittel aus Geldfluss aus der operativen Gebarung</i>	-395.000,00	0,00	0,00	517.400,00	267.400,00	250.000,00
	Bedarfszuweisungen/KTZ	368.400,00	490.700,00	-122.300,00	0,00	0,00	0,00
6/612310+301000	Kapitaltransfers von Ländern, Landesfonds und Landeskammern	368.400,00	490.700,00	-122.300,00	0,00	250.000,00	-250.000,00
	Haushaltsrücklagen/Zahlungsmittelreserven	0,00	0,00	0,00	0,00	0,00	0,00
	<i>Haushaltsrücklagen/Zahlungsmittelreserven</i>	0,00	0,00	0,00	0,00	0,00	0,00
	Sonstige Kapitaltransfers und Subventionen	395.000,00	395.000,00	0,00	0,00	0,00	0,00
6/612310+300000	Kapitaltransfers von Bund, Bundesfonds und Bundeskammern	395.000,00	395.000,00	0,00	0,00	0,00	0,00
	Darlehen	0,00	0,00	0,00	0,00	0,00	0,00
	Finanzierungsleasing	0,00	0,00	0,00	0,00	0,00	0,00
	Veräußerung langfristiges Vermögen und sonstiges	0,00	0,00	0,00	0,00	0,00	0,00
	Finanzierungsergebnis 1612310	-386.457,33	-112.500,00	121.042,67	507.549,56	-250.000,00	757.549,56
	Finanzierungssaldo	121.092,23					

Vorhaben	Vorhabensbezeichnung	RA 2020	VA 2020	RA - VA	Summe RA bis 2019	Summe VA bis 2019	Summe RA-VA bis 2019
Konto	Bezeichnung						
1612330	Radwegenetz Feldkirchen						
	Auszahlungen - Investitionen - Mittelverwendung	7.794,98	584.600,00	-576.805,02	374,40	775.000,00	-774.625,60
	Anschaffungs- oder Herstellungskosten	7.794,98	584.600,00	-576.805,02	374,40	775.000,00	-774.625,60
	5/612330-002000 Straßenbau, Grundablösen	7.794,98	584.600,00	-576.805,02	374,40	775.000,00	-774.625,60
	Einzahlungen - Finanzierung - Mittelherkunft	85.000,00	85.000,00	0,00	500.000,00	0,00	500.000,00
	Mittel aus Geldfluss aus der operativen Gebarung	0,00	0,00	0,00	500.000,00	0,00	500.000,00
	<i>Mittel aus Geldfluss aus der operativen Gebarung</i>	0,00	0,00	0,00	500.000,00	0,00	500.000,00
	Bedarfszuweisungen/KTZ	0,00	0,00	0,00	0,00	0,00	0,00
	Haushaltsrücklagen/Zahlungsmittelreserven	0,00	0,00	0,00	0,00	0,00	0,00
	<i>Haushaltsrücklagen/Zahlungsmittelreserven</i>	0,00	0,00	0,00	0,00	0,00	0,00
	Sonstige Kapitaltransfers und Subventionen	85.000,00	85.000,00	0,00	0,00	0,00	0,00
	6/612330+300000 Kapitaltransfers von Bund, Bundesfonds und Bundeskammern	85.000,00	85.000,00	0,00	0,00	0,00	0,00
	Darlehen	0,00	0,00	0,00	0,00	0,00	0,00
	Finanzierungsleasing	0,00	0,00	0,00	0,00	0,00	0,00
	Veräußerung langfristiges Vermögen und sonstiges	0,00	0,00	0,00	0,00	0,00	0,00
	Finanzierungsergebnis 1612330	77.205,02	-499.600,00	576.805,02	499.625,60	-775.000,00	1.274.625,60
	Finanzierungssaldo	576.830,62					

Vorhaben	Vorhabensbezeichnung		RA 2020	VA 2020	RA - VA	Summe RA bis 2019	Summe VA bis 2019	Summe RA-VA bis 2019
Konto	Bezeichnung							
1612340	Feldkirchen Nord BA 02							
	Auszahlungen - Investitionen - Mittelverwendung		6.478,80	250.000,00	-243.521,20	0,00	0,00	0,00
	Anschaffungs- oder Herstellungskosten		6.478,80	250.000,00	-243.521,20	0,00	0,00	0,00
	5/612340-002000	Straßenbauten	6.478,80	250.000,00	-243.521,20	0,00	0,00	0,00
	Einzahlungen - Finanzierung - Mittelherkunft		0,00	0,00	0,00	296.968,00	0,00	296.968,00
	Mittel aus Geldfluss aus der operativen Gebarung		0,00	0,00	0,00	296.968,00	0,00	296.968,00
	<i>Mittel aus Geldfluss aus der operativen Gebarung</i>		0,00	0,00	0,00	296.968,00	0,00	296.968,00
	Bedarfszuweisungen/KTZ		0,00	0,00	0,00	0,00	0,00	0,00
	Haushaltsrücklagen/Zahlungsmittelreserven		0,00	0,00	0,00	0,00	0,00	0,00
	<i>Haushaltsrücklagen/Zahlungsmittelreserven</i>		0,00	0,00	0,00	0,00	0,00	0,00
	Sonstige Kapitaltransfers und Subventionen		0,00	0,00	0,00	0,00	0,00	0,00
	Darlehen		0,00	0,00	0,00	0,00	0,00	0,00
	Finanzierungsleasing		0,00	0,00	0,00	0,00	0,00	0,00
	Veräußerung langfristiges Vermögen und sonstiges		0,00	0,00	0,00	0,00	0,00	0,00
	Finanzierungsergebnis 1612340		-6.478,80	-250.000,00	243.521,20	296.968,00	0,00	296.968,00
	Finanzierungssaldo		290.489,20					

Vorhaben	Vorhabensbezeichnung	RA 2020	VA 2020	RA - VA	Summe RA bis 2019	Summe VA bis 2019	Summe RA-VA bis 2019
Konto	Bezeichnung						
1639030	Schutzwasserbau Göschlgraben						
	Auszahlungen - Investitionen - Mittelverwendung	36.465,00	34.000,00	2.465,00	0,00	0,00	0,00
	Anschaffungs- oder Herstellungskosten	36.465,00	34.000,00	2.465,00	0,00	0,00	0,00
	5/639030-771000 Kapitaltransfers an Länder, Landesfonds und Landeskammern	36.465,00	34.000,00	2.465,00	0,00	0,00	0,00
	Einzahlungen - Finanzierung - Mittelherkunft	0,00	0,00	0,00	34.000,00	34.000,00	0,00
	Mittel aus Geldfluss aus der operativen Gebarung	0,00	0,00	0,00	34.000,00	34.000,00	0,00
	<i>Mittel aus Geldfluss aus der operativen Gebarung (manue</i>	0,00	0,00	0,00	34.000,00	34.000,00	0,00
	Bedarfszuweisungen/KTZ	0,00	0,00	0,00	0,00	0,00	0,00
	Haushaltsrücklagen/Zahlungsmittelreserven	0,00	0,00	0,00	0,00	0,00	0,00
	<i>Haushaltsrücklagen/Zahlungsmittelreserven (manuell)</i>	0,00	0,00	0,00	0,00	0,00	0,00
	Sonstige Kapitaltransfers und Subventionen	0,00	0,00	0,00	0,00	0,00	0,00
	Darlehen	0,00	0,00	0,00	0,00	0,00	0,00
	Finanzierungsleasing	0,00	0,00	0,00	0,00	0,00	0,00
	Veräußerung langfristiges Vermögen und sonstiges	0,00	0,00	0,00	0,00	0,00	0,00
	Finanzierungsergebnis 1639030	-36.465,00	-34.000,00	-2.465,00	34.000,00	34.000,00	0,00
	Finanzierungssaldo	-2.465,00					

Vorhaben	Vorhabensbezeichnung	RA 2020	VA 2020	RA - VA	Summe RA bis 2019	Summe VA bis 2019	Summe RA-VA bis 2019
Konto	Bezeichnung						
1850920	WG Nadling - Quellsanierungen						
	Auszahlungen - Investitionen - Mittelverwendung	32.369,38	32.400,00	-30,62	206.727,81	536.400,00	-329.672,19
	Anschaffungs- oder Herstellungskosten	32.369,38	32.400,00	-30,62	206.727,81	536.400,00	-329.672,19
	5/850920-755000 Laufende Transferzahlungen an Unternehmungen	32.369,38	32.400,00	-30,62	206.727,81	536.400,00	-329.672,19
	Einzahlungen - Finanzierung - Mittelherkunft	32.369,38	0,00	32.369,38	301.700,00	351.700,00	-50.000,00
	Mittel aus Geldfluss aus der operativen Gebarung	0,00	0,00	0,00	301.700,00	351.700,00	-50.000,00
	Mittel aus Geldfluss aus der operativen Gebarung	0,00	0,00	0,00	301.700,00	351.700,00	-50.000,00
	6/850920+815100 Erträge aus der Auflösung von Rückstellungen für ausstehende Rechnungen	32.369,38	0,00	32.369,38	0,00	0,00	0,00
	Bedarfszuweisungen/KTZ	0,00	0,00	0,00	0,00	0,00	0,00
	Haushaltsrücklagen/Zahlungsmittelreserven	0,00	0,00	0,00	0,00	0,00	0,00
	Haushaltsrücklagen/Zahlungsmittelreserven	0,00	0,00	0,00	0,00	0,00	0,00
	Sonstige Kapitaltransfers und Subventionen	0,00	0,00	0,00	0,00	0,00	0,00
	Darlehen	0,00	0,00	0,00	0,00	0,00	0,00
	Finanzierungsleasing	0,00	0,00	0,00	0,00	0,00	0,00
	Veräußerung langfristiges Vermögen und sonstiges	0,00	0,00	0,00	0,00	0,00	0,00
	Finanzierungsergebnis 1850920	0,00	-32.400,00	32.400,00	94.972,19	-184.700,00	279.672,19
	Finanzierungssaldo	62.602,81					

Vorhaben	Vorhabensbezeichnung	RA 2020	VA 2020	RA - VA	Summe RA bis 2019	Summe VA bis 2019	Summe RA-VA bis 2019
Konto	Bezeichnung						
2000001	Sonstige Investitionen						
	Auszahlungen - Investitionen - Mittelverwendung	890.241,81	919.700,00	-29.458,19	0,00	0,00	0,00
	Anschaffungs- oder Herstellungskosten	890.241,81	919.700,00	-29.458,19	0,00	0,00	0,00
	1/010000-042000 Amtsausstattung	855,00	2.500,00	-1.645,00			
	1/013100-042000 Amts-, Betriebs- und Geschäftsausstattung	850,66	0,00	850,66			
	1/016000-042000 Amtsausstattung	20.418,60	20.500,00	-81,40			
	1/016000-070000 Aktivierungsfähige Rechte (Kauf Programme)	7.139,23	10.400,00	-3.260,77			
	1/023000-042000 Amtsausstattung	0,00	600,00	-600,00			
	1/023000-070000 Aktivierungsfähige Rechte	0,00	200,00	-200,00			
	1/029000-042000 Amtsausstattung	0,00	500,00	-500,00			
	1/029000-042100 Betriebsausstattung	0,00	500,00	-500,00			
	1/030000-042000 Amtsausstattung	597,60	600,00	-2,40			
	1/163000-020000 Maschinen und maschinelle Anlagen	6.651,60	10.700,00	-4.048,40			
	1/163000-042000 Betriebsausstattung	2.292,91	1.800,00	492,91			
	1/163100-042000 Betriebsausstattung	1.689,95	1.800,00	-110,05			
	1/163200-042000 Betriebsausstattung	1.044,47	1.000,00	44,47			
	1/163400-020000 Maschinen und maschinelle Anlagen	0,00	5.800,00	-5.800,00			
	1/163400-042000 Betriebsausstattung	807,94	500,00	307,94			
	1/163500-042000 Betriebsausstattung	604,00	700,00	-96,00			
	1/163600-042000 Amts-, Betriebs- und Geschäftsausstattung	1.267,00	1.300,00	-33,00			
	1/163700-040000 Fahrzeuge	2.712,00	2.800,00	-88,00			
	1/163800-042000 Betriebsausstattung	6.650,64	10.000,00	-3.349,36			
	1/164000-050000 Sonderanlagen	0,00	2.400,00	-2.400,00			
	1/210000-070000 Aktivierungsfähige Rechte	1.099,23	1.200,00	-100,77			
	1/211200-042000 Betriebsausstattung	943,69	0,00	943,69			
	1/211200-070000 Aktivierungsfähige Rechte	532,80	1.300,00	-767,20			
	1/211300-006000 Sonstige Grundstückseinrichtungen	0,00	3.000,00	-3.000,00			
	1/211300-042000 Betriebsausstattung	36.645,31	39.100,00	-2.454,69			
	1/211300-070000 Aktivierungsfähige Rechte	141,43	300,00	-158,57			
	1/211400-006000 Sonstige Grundstückseinrichtungen	1.151,02	3.000,00	-1.848,98			
	1/211400-042000 Amts-, Betriebs- und Geschäftsausstattung	210,51	0,00	210,51			
	1/211400-070000 Aktivierungsfähige Rechte	0,00	100,00	-100,00			
	1/211500-042000 Betriebsausstattung	301,23	1.600,00	-1.298,77			
	1/211500-070000 Aktivierungsfähige Rechte	417,60	600,00	-182,40			

Vorhaben	Vorhabensbezeichnung	RA 2020	VA 2020	RA - VA	Summe RA bis 2019	Summe VA bis 2019	Summe RA-VA bis 2019
Konto	Bezeichnung						
1/211600-006000	Sonstige Grundstückseinrichtungen	0,00	1.500,00	-1.500,00			
1/211600-042000	Betriebsausstattung	1.706,76	1.800,00	-93,24			
1/211600-070000	Aktivierungsfähige Rechte	374,40	500,00	-125,60			
1/250300-042000	Betriebsausstattung	631,86	1.000,00	-368,14			
1/250500-042000	Betriebsausstattung	2.343,05	2.500,00	-156,95			
1/262000-020000	Maschinen und maschinelle Anlagen	635,04	900,00	-264,96			
1/262000-042000	Betriebsausstattung	1.335,60	1.800,00	-464,40			
1/262000-070000	Aktivierungsfähige Rechte	417,60	500,00	-82,40			
1/262100-042000	Betriebsausstattung	0,00	500,00	-500,00			
1/262200-020000	Maschinen und maschinelle Anlagen	0,00	3.900,00	-3.900,00			
1/262900-006000	sonstige Grundstückseinrichtungen	4.604,06	4.500,00	104,06			
1/273000-070000	Aktivierungsfähige Rechte	265,24	300,00	-34,76			
1/320000-042000	Amtsausstattung	723,60	800,00	-76,40			
1/320000-042100	Betriebsausstattung	1.472,40	2.000,00	-527,60			
1/320000-070000	Aktivierungsfähige Rechte	0,00	300,00	-300,00			
1/380000-042000	Betriebsausstattung	0,00	1.500,00	-1.500,00			
1/439000-042000	Amtsausstattung	0,00	400,00	-400,00			
1/512000-042000	Amts-, Betriebs- und Geschäftsausstattung	2.878,80	3.200,00	-321,20			
1/600000-042000	Amtsausstattung	0,00	600,00	-600,00			
1/612000-002000	Straßenbau, Grundablösen	199.270,52	225.000,00	-25.729,48			
1/612000-050000	Sonderanlagen (Verkehrsberuhigung)	2.013,31	2.000,00	13,31			
1/771000-042000	Betriebsausstattung	0,00	3.000,00	-3.000,00			
1/782000-042000	Amts-, Betriebs- und	4.873,00	5.000,00	-127,00			
1/815000-042000	Betriebsausstattung	57.322,80	60.000,00	-2.677,20			
1/815010-042000	Betriebsausstattung	24.302,78	23.000,00	1.302,78			
1/816000-050000	Sonderanlagen	17.866,77	18.000,00	-133,23			
1/817000-050000	Sonderanlagen	0,00	80.000,00	-80.000,00			
1/820000-010000	Gebäude (aliqu. Vorst-Abzug mögl.)	9.680,46	11.000,00	-1.319,54			
1/820000-020000	Maschinen und maschinelle Anlagen	27.525,02	29.000,00	-1.474,98			
1/820000-030000	Werkzeuge und sonstige Erzeugungshilfsmittel	1.360,72	1.500,00	-139,28			
1/820000-040000	Fahrzeuge	3.690,33	0,00	3.690,33			
1/820000-042000	Amtsausstattung	194,40	500,00	-305,60			
1/820000-042100	Betriebsausstattung	0,00	500,00	-500,00			
1/831000-042000	Amtsausstattung	15.317,17	0,00	15.317,17			

Vorhaben	Vorhabensbezeichnung	RA 2020	VA 2020	RA - VA	Summe RA bis 2019	Summe VA bis 2019	Summe RA-VA bis 2019
Konto	Bezeichnung						
1/850000-004000	Wasserbauten	387.078,04	256.000,00	131.078,04			
1/850000-020000	Maschinen und maschinelle Anlagen	3.195,04	4.000,00	-804,96			
1/850000-030000	Werkzeuge und sonstige Erzeugungshilfsmittel	1.268,59	3.000,00	-1.731,41			
1/850000-040000	Fahrzeuge	0,00	30.000,00	-30.000,00			
1/850000-042000	Amtsausstattung	2.623,89	3.500,00	-876,11			
1/850000-042100	Betriebsausstattung	7.463,25	2.000,00	5.463,25			
1/850000-070000	Aktivierungsfähige Rechte	690,00	1.300,00	-610,00			
1/852000-010000	Gebäude	4.748,19	4.800,00	-51,81			
1/852000-042100	Betriebsausstattung	7.321,85	2.300,00	5.021,85			
1/852000-050000	Sonderanlagen	22,85	0,00	22,85			
1/900000-042000	Amtsausstattung	0,00	1.000,00	-1.000,00			
Einzahlungen - Finanzierung - Mittelherkunft		705.251,87	802.400,00	-97.148,13	0,00	0,00	0,00
Mittel aus Geldfluss aus der operativen Gebarung		0,00	0,00	0,00	0,00	0,00	0,00
<i>Mittel aus Geldfluss aus der operativen Gebarung</i>		0,00	0,00	0,00	0,00	0,00	0,00
Bedarfszuweisungen/KTZ		314.053,89	374.200,00	-60.146,11	0,00	0,00	0,00
2/016000+301200	Kapitaltransfers von Ländern, Landesfonds und Landeskammern - BZ aR	25.843,00	28.000,00	-2.157,00			
2/163000+301000	Kapitaltransfers von Ländern, Landesfonds und Landeskammern (KLFV)	0,00	1.100,00	-1.100,00			
2/163400+301000	Kapitaltransfers von Ländern, Landesfonds und Landeskammern (KLFV)	0,00	1.400,00	-1.400,00			
2/163800+301000	Kapitaltransfers von Ländern, Landesfonds und Landeskammern (KLFV)	2.250,00	3.600,00	-1.350,00			
2/211300+301000	Kapitaltransfers von Ländern, Landesfonds und Landeskammern	0,00	54.200,00	-54.200,00			
2/262000+301200	Kapitaltransfers von Ländern, Landesfonds und Landeskammern - BZ außerhalb des Rahmens	2.400,00	2.400,00	0,00			
2/262900+301200	Kapitaltransfers von Ländern, Landesfonds und Landeskammern - BZ außerhalb des Rahmens	4.600,00	4.600,00	0,00			
2/512000+301000	Kapitaltransfers von Ländern, Landesfonds und Landeskammern	500,00	500,00	0,00			
2/612000+301100	Kapitaltransfers von Ländern, Landesfonds und Landeskammern	255.460,89	255.400,00	60,89			

Vorhaben	Vorhabensbezeichnung	RA 2020	VA 2020	RA - VA	Summe RA bis 2019	Summe VA bis 2019	Summe RA-VA bis 2019
Konto	Bezeichnung						
2/815010+301200	Kapitaltransfers von Ländern, Landesfonds und Landeskammern - BZ außerhalb des Rahmens	23.000,00	23.000,00	0,00			
Haushaltsrücklagen/Zahlungsmittelreserven		0,00	0,00	0,00	0,00	0,00	0,00
<i>Haushaltsrücklagen/Zahlungsmittelreserven</i>		0,00	0,00	0,00	0,00	0,00	0,00
Sonstige Kapitaltransfers und Subventionen		391.197,98	428.200,00	-37.002,02	0,00	0,00	0,00
2/163000+307000	Kapitaltransfers von privaten Haushalten und privaten Organisationen (Kameradschaftsbeitrag)	0,00	3.900,00	-3.900,00			
2/163400+307000	Kapitaltransfers von privaten Haushalten und privaten Organisationen ohne Erwerbszweck und andere	0,00	6.500,00	-6.500,00			
2/163700+307000	Kapitaltransfers von privaten Haushalten und privaten Organisationen ohne Erwerbszweck und andere	2.712,00	2.800,00	-88,00			
2/512000+307000	Kapitaltransfers von privaten Haushalten und privaten Organisationen ohne Erwerbszweck und andere	2.700,00	2.700,00	0,00			
2/612000+307000	Kapitaltransfers von privaten Haushalten und privaten Organisationen ohne Erwerbszweck und andere	0,00	33.000,00	-33.000,00			
2/815000+307000	Kapitaltransfers von privaten Haushalten und privaten Organisationen ohne Erwerbszweck und andere	0,00	26.000,00	-26.000,00			
2/850000+300000	Kapitaltransfers von Bund, Bundesfonds und Bundeskammern	104.055,67	150.000,00	-45.944,33			
2/850000+307000	Kapitaltransfers von privaten Haushalten und privaten Organisationen ohne Erwerbszweck und andere	278.424,68	200.000,00	78.424,68			
2/851100+300000	Kapitaltransfers von Bund, Bundesfonds und Bundeskammern	3.305,63	3.300,00	5,63			
Darlehen		0,00	0,00	0,00	0,00	0,00	0,00
Finanzierungsleasing		0,00	0,00	0,00	0,00	0,00	0,00
Veräußerung langfristiges Vermögen und sonstiges		0,00	0,00	0,00	0,00	0,00	0,00
Finanzierungsergebnis 2000001		-184.989,94	-117.300,00	-67.689,94	0,00	0,00	0,00
Finanzierungssaldo		-184.989,94					

Gesamtdarstellung der mehrjährigen investiven Einzelvorhaben

Bezeichnung des investiven Einzelvorhabens:

Rathausumbau

Gemeinderatsbeschluss Investitions-/Finanzierungsplan:

26.07.2018

Investitionsnummer:

1029010

A) Auszahlungen

Namentliche Bezeichnung	Gesamtbetrag lt. Finanzierungsplan	im Finanzjahr			bisher lt. Rechnungsergebnisse der Vorjahre	GESAMT
		Voranschlag	Rechnungsabschluss	Abweichung		
Baukosten	1.150.000	650.000	84.900,00	-565.100,00	44.315,35	129.215,35
Nebenkosten	50.000	0	0,00	0,00	0,00	0,00
Wirtschaftshofleistungen	0	30.000	1.637,00	-28.363,00	0,00	1.637,00
Gesamtsumme	1.200.000,00	680.000,00	86.537,00	-593.463,00	44.315,35	130.852,35

verbleibender Saldo auf den Finanzierungsplan 1.069.147,65

B) Einzahlungen

Namentliche Bezeichnung	Gesamtbetrag lt. Finanzierungsplan	im Finanzjahr			bisher lt. Rechnungsergebnisse der Vorjahre	GESAMT
		Voranschlag	Rechnungsabschluss	Abweichung		
Zuführung vom ordentlichen Haushalt	250.000	0	0,00	0,00	550.000,00	550.000,00
Entnahme aus dem Erste Bond Euro Government Fonds	950.000	150.000	0,00	-150.000,00	0,00	0,00
Kommunales Investitionsprogramm 2017	0	0	0,00	0,00	51.304,92	51.304,92
Gesamtsumme	1.200.000,00	150.000,00	0,00	-150.000,00	601.304,92	601.304,92

verbleibender Saldo auf den Finanzierungsplan 598.695,08

Fehlbetrag Ein-/Auszahlungen 470.452,57

Bezeichnung des investiven Einzelvorhabens:

Freiwillige Feuerwehr Feldkirchen - Fahrzeugankauf

Gemeinderatsbeschluss Investitions-/Finanzierungsplan:

12.11.2015

Investitionsnummer:

1163000

A) Auszahlungen

Namentliche Bezeichnung	Gesamtbetrag lt. Finanzierungsplan	im Finanzjahr			bisher lt. Rechnungsergebnisse der Vorjahre	GESAMT
		Voranschlag	Rechnungsabschluss	Abweichung		
Fahrzeug	325.000	0	0,00	0,00	325.000,00	325.000,00
Kapitaltransferzahlungen an private Haushalte	0	24.300	24.300,00	0,00	69.600,00	93.900,00
Gesamtsumme	325.000,00	24.300,00	24.300,00	0,00	394.600,00	418.900,00

verbleibender Saldo auf den Finanzierungsplan -93.900,00

B) Einzahlungen

Namentliche Bezeichnung	Gesamtbetrag lt. Finanzierungsplan	im Finanzjahr			bisher lt. Rechnungsergebnisse der Vorjahre	GESAMT
		Voranschlag	Rechnungsabschluss	Abweichung		
Kapitaltransferzahlungen von Ländern und Landesfonds (KLFV)	129.400	0	0,00	0,00	129.400,00	129.400,00
Kapitaltransferzahlungen von privaten Haushalten (Kameradschafts)	50.000	0	0,00	0,00	168.000,00	168.000,00
Zuführung vom ordentlichen Haushalt	145.600	0	0,00	0,00	145.600,00	145.600,00
Gesamtsumme	325.000,00	0,00	0,00	0,00	443.000,00	443.000,00

verbleibender Saldo auf den Finanzierungsplan -118.000,00

Fehlbetrag Ein-/Auszahlungen 24.100,00

Bezeichnung des investiven Einzelvorhabens:

Freiwillige Feuerwehr Feldkirchen - Ankauf Drehleiter

Gemeinderatsbeschluss Investitions-/Finanzierungsplan:

26.09.2019

Investitionsnummer:

1163010

A) Auszahlungen

Namentliche Bezeichnung	Gesamtbetrag lt. Finanzierungsplan	im Finanzjahr			bisher lt. Rechnungsergebnisse der Vorjahre	GESAMT
		Voranschlag	Rechnungsabschluss	Abweichung		
Fahrzeug	750.000	750.000	749.984,94	-15,06	0,00	749.984,94
Gesamtsumme	750.000,00	750.000,00	749.984,94	-15,06	0,00	749.984,94

verbleibender Saldo auf den Finanzierungsplan

15,06

B) Einzahlungen

Namentliche Bezeichnung	Gesamtbetrag lt. Finanzierungsplan	im Finanzjahr			bisher lt. Rechnungsergebnisse der Vorjahre	GESAMT
		Voranschlag	Rechnungsabschluss	Abweichung		
Kapitaltransferzahlungen von Ländern und Landesfonds (KLFV)	350.000	350.000	350.000,00	0,00	0,00	350.000,00
Kapitaltransferzahlungen von Gemeinden	200.000	200.000	200.000,01	0,01	0,00	200.000,01
Zuführung vom ordentlichen Haushalt	200.000	0	0,00	0,00	200.000,00	200.000,00
Gesamtsumme	750.000,00	550.000,00	550.000,01	0,01	200.000,00	750.000,01

verbleibender Saldo auf den Finanzierungsplan

-0,01

Fehlbetrag Ein-/Auszahlungen

15,07

Bezeichnung des investiven Einzelvorhabens:

Freiwillige Feuerwehr St. Martin - Fahrzeugankauf

Gemeinderatsbeschluss Investitions-/Finanzierungsplan:

27.04.2017

Investitionsnummer:

1163410

A) Auszahlungen

Namentliche Bezeichnung	Gesamtbetrag lt. Finanzierungsplan	im Finanzjahr			bisher lt. Rechnungsergebnisse der Vorjahre	GESAMT
		Voranschlag	Rechnungsabschluss	Abweichung		
Fahrzeug	275.000	286.800	286.762,80	-37,20	0,00	286.762,80
Gesamtsumme	275.000,00	286.800,00	286.762,80	-37,20	0,00	286.762,80

verbleibender Saldo auf den Finanzierungsplan -11.762,80

B) Einzahlungen

Namentliche Bezeichnung	Gesamtbetrag lt. Finanzierungsplan	im Finanzjahr			bisher lt. Rechnungsergebnisse der Vorjahre	GESAMT
		Voranschlag	Rechnungsabschluss	Abweichung		
Kapitaltransferzahlungen von Ländern und Landesfonds (KLFV)	121.000	132.000	132.000,00	0,00	0,00	132.000,00
Kapitaltransferzahlungen von privaten Haushalten (Kameradschafts)	30.000	30.000	30.000,00	0,00	0,00	30.000,00
Zuführung vom ordentlichen Haushalt	124.000	0	0,00	0,00	124.000,00	124.000,00
Gesamtsumme	275.000,00	162.000,00	162.000,00	0,00	124.000,00	286.000,00

verbleibender Saldo auf den Finanzierungsplan -11.000,00

Fehlbetrag Ein-/Auszahlungen -762,80

Bezeichnung des investiven Einzelvorhabens:

Freiwillige Feuerwehr Glanhofen - Fahrzeugankauf

Gemeinderatsbeschluss Investitions-/Finanzierungsplan:

11.11.2019

Investitionsnummer:

1163610

A) Auszahlungen

Namentliche Bezeichnung	Gesamtbetrag lt. Finanzierungsplan	im Finanzjahr			bisher lt. Rechnungsergebnisse der Vorjahre	GESAMT
		Voranschlag	Rechnungsabschluss	Abweichung		
Fahrzeug	285.500	285.000	0,00	-285.000,00	0,00	0,00
Gesamtsumme	285.500,00	285.000,00	0,00	-285.000,00	0,00	0,00

verbleibender Saldo auf den Finanzierungsplan 285.500,00

B) Einzahlungen

Namentliche Bezeichnung	Gesamtbetrag lt. Finanzierungsplan	im Finanzjahr			bisher lt. Rechnungsergebnisse der Vorjahre	GESAMT
		Voranschlag	Rechnungsabschluss	Abweichung		
Kapitaltransferzahlungen von Ländern und Landesfonds (KLFV)	69.700	69.700	0,00	-69.700,00	0,00	0,00
Kapitaltransferzahlungen von privaten Haushalten (Kameradschafts)	30.000	30.000	0,00	-30.000,00	0,00	0,00
Zuführung vom ordentlichen Haushalt	160.800	0	0,00	0,00	160.800,00	160.800,00
Veräußerung altes Feuerwehrfahrzeug	25.000	25.000	0,00	-25.000,00	0,00	0,00
Gesamtsumme	285.500,00	124.700,00	0,00	-124.700,00	160.800,00	160.800,00

verbleibender Saldo auf den Finanzierungsplan 124.700,00

Fehlbetrag Ein-/Auszahlungen 160.800,00

Bezeichnung des investiven Einzelvorhabens:

Volksschule St. Ulrich - Turnsaalumbau

Gemeinderatsbeschluss Investitions-/Finanzierungsplan:

25.06.2019

Investitionsnummer:

1211310

A) Auszahlungen

Namentliche Bezeichnung	Gesamtbetrag lt. Finanzierungsplan	im Finanzjahr			bisher lt. Rechnungsergebnisse der Vorjahre	GESAMT
		Voranschlag	Rechnungsabschluss	Abweichung		
Baukosten	335.800	3.000	19.978,15	16.978,15	282.057,69	302.035,84
Nebenkosten	29.600	0	0,00	0,00	30.198,00	30.198,00
Gesamtsumme	365.400,00	3.000,00	19.978,15	16.978,15	312.255,69	332.233,84

verbleibender Saldo auf den Finanzierungsplan

33.166,16

B) Einzahlungen

Namentliche Bezeichnung	Gesamtbetrag lt. Finanzierungsplan	im Finanzjahr			bisher lt. Rechnungsergebnisse der Vorjahre	GESAMT
		Voranschlag	Rechnungsabschluss	Abweichung		
Kommunales Investitionsprogramm 2017	42.500	0	0,00	0,00	42.500,00	42.500,00
Bedarfszuweisungsmittel (Kommunale Bauoffensive KBO)	59.500	0	0,00	0,00	59.500,00	59.500,00
Zuführung vom ordentlichen Haushalt	263.400	0	0,00	0,00	227.428,67	227.428,67
Gesamtsumme	365.400,00	0,00	0,00	0,00	329.428,67	329.428,67

verbleibender Saldo auf den Finanzierungsplan

35.971,33

Fehlbetrag Ein-/Auszahlungen**-2.805,17**

Bezeichnung des investiven Einzelvorhabens:

Katastrophenschäden

Gemeinderatsbeschluss Investitions-/Finanzierungsplan:

12.10.2020

Investitionsnummer:

1612253

A) Auszahlungen

Namentliche Bezeichnung	Gesamtbetrag lt. Finanzierungsplan	im Finanzjahr			bisher lt. Rechnungsergebnisse der Vorjahre	GESAMT
		Voranschlag	Rechnungsabschluss	Abweichung		
Katastrophenschäden	0	123.000	171.106,08	48.106,08	61.623,17	232.729,25
Gesamtsumme	0,00	123.000,00	171.106,08	48.106,08	61.623,17	232.729,25

verbleibender Saldo auf den Finanzierungsplan -232.729,25

B) Einzahlungen

Namentliche Bezeichnung	Gesamtbetrag lt. Finanzierungsplan	im Finanzjahr			bisher lt. Rechnungsergebnisse der Vorjahre	GESAMT
		Voranschlag	Rechnungsabschluss	Abweichung		
Kapitaltransferzahlungen von Ländern und Landesfonds	0	0	0,00	0,00	89.581,40	89.581,40
Zuführung vom ordentlichen Haushalt	0	0	0,00	0,00	95.134,95	95.134,95
Gesamtsumme	0,00	0,00	0,00	0,00	184.716,35	184.716,35

verbleibender Saldo auf den Finanzierungsplan -184.716,35

Fehlbetrag Ein-/Auszahlungen -48.012,90

Bezeichnung des investiven Einzelvorhabens: **Straßenbauoffensive 2019 und 2020**

Gemeinderatsbeschluss Investitions-/Finanzierungsplan: 12.10.2020

Investitionsnummer: 1612310

A) Auszahlungen

Namentliche Bezeichnung	Gesamtbetrag lt. Finanzierungsplan	im Finanzjahr			bisher lt. Rechnungsergebnisse der Vorjahre	GESAMT
		Voranschlag	Rechnungsabschluss	Abweichung		
Baukosten	1.008.100	998.200	754.857,33	-243.342,67	9.850,44	764.707,77
Gesamtsumme	1.008.100,00	998.200,00	754.857,33	-243.342,67	9.850,44	764.707,77

verbleibender Saldo auf den Finanzierungsplan 243.392,23

B) Einzahlungen

Namentliche Bezeichnung	Gesamtbetrag lt. Finanzierungsplan	im Finanzjahr			bisher lt. Rechnungsergebnisse der Vorjahre	GESAMT
		Voranschlag	Rechnungsabschluss	Abweichung		
Bedarfszuweisungsmittel aR (Kommunales Tiefbauprogramm)	490.700	490.700	368.400,00	-122.300,00	0,00	368.400,00
Zuführung vom ordentlichen Haushalt	122.400	0	0,00	0,00	122.400,00	122.400,00
Kommunales Investitionsprogramm 2020	395.000	395.000	395.000,00	0,00	0,00	395.000,00
Gesamtsumme	1.008.100,00	885.700,00	763.400,00	-122.300,00	122.400,00	885.800,00

verbleibender Saldo auf den Finanzierungsplan 122.300,00

Fehlbetrag Ein-/Auszahlungen 121.092,23

Bezeichnung des investiven Einzelvorhabens:

Radwegenetz Feldkirchen

Gemeinderatsbeschluss Investitions-/Finanzierungsplan:

12.10.2020

Investitionsnummer:

1612330

A) Auszahlungen

Namentliche Bezeichnung	Gesamtbetrag lt. Finanzierungsplan	im Finanzjahr			bisher lt. Rechnungsergebnisse der Vorjahre	GESAMT
		Voranschlag	Rechnungsabschluss	Abweichung		
Baukosten	775.000	584.600	7.794,98	-576.805,02	374,40	8.169,38
Gesamtsumme	775.000,00	584.600,00	7.794,98	-576.805,02	374,40	8.169,38

verbleibender Saldo auf den Finanzierungsplan 766.830,62

B) Einzahlungen

Namentliche Bezeichnung	Gesamtbetrag lt. Finanzierungsplan	im Finanzjahr			bisher lt. Rechnungsergebnisse der Vorjahre	GESAMT
		Voranschlag	Rechnungsabschluss	Abweichung		
Entnahme aus dem Este Bond Euro Government Fonds	139.000	0	0,00	0,00	0,00	0,00
Zuführung vom ordentlichen Haushalt	500.000	0	0,00	0,00	500.000,00	500.000,00
Kommunales Investitionsprogramm 2020	85.000	85.000	85.000,00	0,00	0,00	85.000,00
2. Kärntner Gemeindehilfspaket	51.000	0	0,00	0,00	0,00	0,00
Gesamtsumme	775.000,00	85.000,00	85.000,00	0,00	500.000,00	585.000,00

verbleibender Saldo auf den Finanzierungsplan 190.000,00

Fehlbetrag Ein-/Auszahlungen 576.830,62

Bezeichnung des investiven Einzelvorhabens:

Feldkirchen Nord BA 02

Gemeinderatsbeschluss Investitions-/Finanzierungsplan:

12.10.2020

Investitionsnummer:

1612340

A) Auszahlungen

Namentliche Bezeichnung	Gesamtbetrag lt. Finanzierungsplan	im Finanzjahr			bisher lt. Rechnungsergebnisse der Vorjahre	GESAMT
		Voranschlag	Rechnungsabschluss	Abweichung		
Baukosten	0	250.000	6.478,80	-243.521,20	0,00	6.478,80
Gesamtsumme	0,00	250.000,00	6.478,80	-243.521,20	0,00	6.478,80

verbleibender Saldo auf den Finanzierungsplan

-6.478,80

B) Einzahlungen

Namentliche Bezeichnung	Gesamtbetrag lt. Finanzierungsplan	im Finanzjahr			bisher lt. Rechnungsergebnisse der Vorjahre	GESAMT
		Voranschlag	Rechnungsabschluss	Abweichung		
Kapitaltransferzahlungen von privaten Haushalten (Anrainerbeiträge)	0	0	0,00	0,00	296.968,00	296.968,00
Gesamtsumme	0,00	0,00	0,00	0,00	296.968,00	296.968,00

verbleibender Saldo auf den Finanzierungsplan

-296.968,00

Fehlbetrag Ein-/Auszahlungen**290.489,20**

Bezeichnung des investiven Einzelvorhabens:

Schutzwasserbau Göschlgraben

Gemeinderatsbeschluss Investitions-/Finanzierungsplan:

26.09.2019

Investitionsnummer:

1639030

A) Auszahlungen

Namentliche Bezeichnung	Gesamtbetrag lt. Finanzierungsplan	im Finanzjahr			bisher lt. Rechnungsergebnisse der Vorjahre	GESAMT
		Voranschlag	Rechnungsabschluss	Abweichung		
Kapitaltransfers an Länder und Landesfonds (Finanzierungsbeihilfe)	0	34.000	36.465,00	2.465,00	0,00	36.465,00
Gesamtsumme	0,00	34.000,00	36.465,00	2.465,00	0,00	36.465,00

verbleibender Saldo auf den Finanzierungsplan -36.465,00

B) Einzahlungen

Namentliche Bezeichnung	Gesamtbetrag lt. Finanzierungsplan	im Finanzjahr			bisher lt. Rechnungsergebnisse der Vorjahre	GESAMT
		Voranschlag	Rechnungsabschluss	Abweichung		
Zuführung vom ordentlichen Haushalt	0	0	0,00	0,00	34.000,00	34.000,00
Gesamtsumme	0,00	0,00	0,00	0,00	34.000,00	34.000,00

verbleibender Saldo auf den Finanzierungsplan -34.000,00

Fehlbetrag Ein-/Auszahlungen -2.465,00

Bezeichnung des investiven Einzelvorhabens: **Wassergenossenschaft Nadling - Quellsanierungen**

Gemeinderatsbeschluss Investitions-/Finanzierungsplan: 31.03.2016

Investitionsnummer: 1850920

A) Auszahlungen

Namentliche Bezeichnung	Gesamtbetrag lt. Finanzierungsplan	im Finanzjahr			bisher lt. Rechnungsergebnisse der Vorjahre	GESAMT
		Voranschlag	Rechnungsabschluss	Abweichung		
Baukosten	455.800	32.400	32.369,38	-30,62	206.727,81	239.097,19
Gesamtsumme	455.800,00	32.400,00	32.369,38	-30,62	206.727,81	239.097,19

verbleibender Saldo auf den Finanzierungsplan 216.702,81

B) Einzahlungen

Namentliche Bezeichnung	Gesamtbetrag lt. Finanzierungsplan	im Finanzjahr			bisher lt. Rechnungsergebnisse der Vorjahre	GESAMT
		Voranschlag	Rechnungsabschluss	Abweichung		
Zuführung vom Wasserhaushalt	455.800	0	0,00	0,00	301.700,00	301.700,00
Gesamtsumme	455.800,00	0,00	0,00	0,00	301.700,00	301.700,00

verbleibender Saldo auf den Finanzierungsplan 154.100,00

Fehlbetrag Ein-/Auszahlungen 62.602,81

Darstellung Ergebnishaushalt § 1 Abs. 2 (Anlage 1e)

Mittelverwendungs- und aufbringungsgruppen	Gesamthaushalt	Wirtschaftliche Unternehmung (Bestattung JA 2020)	Summe für die Gebietskörperschaft
Erträge	31.488.723,61	610.945,02	32.099.668,63
Personalaufwand	5.153.032,19	216.433,29	5.369.465,48
Sach-, Transfer-, Finanzaufwand	28.941.160,42	314.607,53	29.255.767,95
Nettoergebnis	-2.605.469,00	79.904,20	-2.525.564,80
Entnahme von Haushaltsrücklagen	73.415,69	0,00	73.415,69
Zuweisung an Haushaltsrücklagen	0,00	0,00	0,00
Gewinnvortrag	0,00	0,00	0,00
Nettoergebnis nach Zuweisung und Entnahmen von Haushaltsrücklagen	-2.532.053,31	79.904,20	-2.452.149,11

Darstellung Vermögenshaushalt § 1 Abs. 2 (Anlage 1f)

AKTIVA			
Mittelverwendungsgruppen	Gesamthaushalt	Wirtschaftliche Unternehmung (Bestattung JA 2020)	Summe für die Gebietskörperschaft
Immaterielle Vermögenswerte	13.052,11	3.440,01	16.492,12
Sachanlagen	77.024.692,18	51.669,65	77.076.361,83
Aktive Finanzinstrumente und Beteiligungen	17.473.571,83	19.879,54	17.493.451,37
Vorräte	5.967,24	20.213,33	26.180,57
Forderungen	2.171.789,79	134.771,23	2.306.561,02
Kurzfristiges Finanzvermögen	0,00	0,00	0,00
Liquide Mittel	3.474.135,67	331.859,32	3.805.994,99
Aktive Rechnungsabgrenzungen	0,00	5.551,62	5.551,62
Summe Aktiva	100.163.208,82	567.384,70	100.730.593,52

PASSIVA			
Mittelaufbringungsgruppen	Gesamthaushalt	Wirtschaftliche Unternehmung (Bestattung JA 2020)	Summe für die Gebietskörperschaft
Eigenmittel			
Nettovermögen (Ausgleichsposten)	67.452.663,10	428.258,21	67.880.921,31
Fremdmittel			
Investitionszuschüsse	16.227.205,06	0,00	16.227.205,06
Rückstellungen	374.250,40	41.427,61	415.678,01
Finanzschulden, Verbindlichkeiten	16.109.090,26	97.698,88	16.206.789,14
Passive Rechnungsabgrenzungen	0,00	0,00	0,00
Summe Passiva	100.163.208,82	567.384,70	100.730.593,52

Querschnitt (Anlage 5b)

Bezeichnung	Zuordnung der Aufwands- und Ertragsgruppen	Summe Haushalt	davon A 85 - 89	Summe ohne A 85 - 89	
I. Querschnitt					
Erträge der operativen Gebarung / Einzahlungen aus Abgaben					
10	Einzahlungen aus eigenen Abgaben	Unterklassen 83 bis 85 ohne Gruppen 852, 858 und 859	6.021.506,94	268.252,86	5.753.254,08
11	Erträge aus Ertragsanteilen	Gruppen 858 und 859	12.451.502,79	0,00	12.451.502,79
12	Gebühren für die Benützung von Gemeindevorrichtungen und -anlagen	Gruppe 852	5.107.003,16	5.003.501,84	103.501,32
13	Erträge aus Leistungen	Unterklasse 81 ohne Gruppen 811, 817, 818 und 819	3.180.748,42	15.629,41	3.165.119,01
14	Erträge aus Besitz und wirtschaftlicher Tätigkeit	Gruppen 811, 820, 822, 823	762.823,51	37.948,11	724.875,40
15	Transfererträge von Trägern des öffentlichen Rechts	Gruppen 860 bis 863, 888	1.713.687,82	97.122,31	1.616.565,51
16	Sonstige Transfererträge	Gruppen 809, 864 bis 868, 880	694.166,32	201.019,96	493.146,36
17	Gewinnentnahmen der Gemeinde von Unternehmungen und marktbestimmten Betrieben der Gemeinde (A 85-89)	Gruppe 869 und 879		0,00	
18	Erträge aus Veräußerungen und sonstige Erträge	Gruppen 814, 815, 824, 827, 828 und 829	388.419,48	3.594,96	384.824,52
19	Summe 1 (Erträge)		30.319.858,44	5.627.069,45	24.692.788,99
Aufwendungen der operativen Gebarung					
20	Personalaufwand	Klasse 5 ohne nicht finanzierungswirksame Konten	5.072.354,21	573.837,62	4.498.516,59
21	Pensionen und sonstige Ruhebezüge	Gruppen 760, 761		0,00	
22	Bezüge der gewählten Organe	Gruppe 721	290.619,13	0,00	290.619,13
23	Gebrauchs- und Verbrauchsgüter, Handelswaren	Klasse 4	447.838,09	103.496,75	344.341,34
24	Verwaltungs- und Betriebsaufwand	Klasse 6 ohne Gruppen 650 bis 655, 657, 658, 680 bis 687, 689, 690, 694 bis 699; Unterklassen 70 bis 72 ohne Gruppen 706 und 721; Gruppe 790	10.681.284,17	3.332.555,31	7.348.728,86
25	Zinsen für Finanzschulden	Gruppen 650, 651, 653 und 657	111.387,86	87.689,06	23.698,80
26	Laufende Transfers an Träger des öffentlichen Rechts	Gruppen 750 bis 754	11.504.240,10	391.384,73	11.112.855,37
27	Sonstige laufende Transfers	Gruppen 755 bis 757, 759, 764, 768, 780 und 781	1.121.669,01	43.974,99	1.077.694,02
28	Gewinnentnahmen der Gemeinde von Unternehmungen und marktbestimmten Betrieben der Gemeinde (A 85-89)	Gruppe 769		0,00	
29	Summe 2 (Aufwendungen)		29.229.392,57	4.532.938,46	24.696.454,11
91	SALDO 1: Ergebnis der operativen Gebarung	Summe 1 minus Summe 2	1.090.465,87	1.094.130,99	-3.665,12

Bezeichnung	Zuordnung Abgang/Zugang zu den Bestandskonten und der Kapitaltransferkonten	Summe Haushalt	davon A 85 - 89	Summe ohne A 85 - 89
Vermögensgebarung mit Kapitaltransfers ohne Finanztransaktionen				
30 Veräußerung von unbeweglichem Vermögen	Unterklassen 00, 01, 05 und 06; Gruppen 801, 802 und 805 (bei unbeweglichen Kulturgütern)	17.760,00	0,00	17.760,00
31 Veräußerung von beweglichem Vermögen	Unterklassen 02 bis 04; Gruppen 100, 113, 120, 150, 159, 170 und 175; Gruppen 803, 804 und 805 (bei beweglichen Kulturgütern)	1.250,00	0,00	1.250,00
32 Veräußerung von immateriellen Vermögenswerten	Unterklasse 07		0,00	
33 Investitionszuschüsse (erhaltene Kapitaltransfers) von Trägern des öffentlichen Rechts	Gruppen 300 bis 303, 309, 871	2.054.966,82	107.361,30	1.947.605,52
34 Sonstige Investitionszuschüsse (erhaltene Kapitaltransfers)	Gruppen 304 bis 308	313.836,68	278.424,68	35.412,00
39 Summe 3 (Vermögensgebarung mit Kapitaltransfer ohne Finanztransaktionen)		2.387.813,50	385.785,98	2.002.027,52
Vermögensgebarung und Kapitaltransfers ohne Finanztransaktionen				
40 Erwerb von unbeweglichem Vermögen	Unterklassen 00, 01 und 05; Gruppen 060, 061 und 063	1.500.444,48	391.849,08	1.108.595,40
41 Erwerb von beweglichem Vermögen, Aktivierte Vorräte	Unterklassen 02 bis 04; Gruppe 062; Gruppen 100, 113, 120, 150, 159, 170 und 175	1.289.476,80	21.872,62	1.267.604,18
42 Erwerb von immateriellen Vermögenswerten	Unterklasse 07	11.077,53	690,00	10.387,53
43 Kapitaltransfers an Träger des öffentlichen Rechts	Gruppen 130 und 135; Gruppen 770 bis 774	198.740,67	16.775,67	181.965,00
44 Sonstige Kapitaltransfers	Gruppen 775 bis 779, 785 und 786	109.683,00	0,00	109.683,00
49 Summe 4 (Vermögensgebarung und Kapitaltransfer ohne Finanztransaktionen)		3.109.422,48	431.187,37	2.678.235,11
92 SALDO 2: Saldo der Vermögensgebarung ohne Finanztransaktionen	Summe 3 minus Summe 4	-721.608,98	-45.401,39	-676.207,59

Bezeichnung	Zuordnung der Gruppen der Finanzierungsrechnung	nur A 85 - 89
Einzahlungen aus Finanztransaktionen		
50 Veräußerung von Beteiligungen und Wertpapieren	Unterklasse 08; Gruppen 223 und 224	0,00
51 Entnahmen aus Zahlungsmittelreserven	Gruppen 293, 294 und 295	0,00
52 Einzahlungen aus der Rückzahlung von Darlehen an Träger des öffentlichen Rechts	Gruppen 240 bis 244	0,00
53 Einzahlungen aus der Rückzahlung von Darlehen an andere und von Bezugsvorschüssen	Gruppen 245 bis 249 und 273	0,00
54 Aufnahme von Finanzschulden von Trägern des öffentlichen Rechts	Gruppen 340 bis 344, 350 bis 354	13.000,35
55 Aufnahme von Finanzschulden von anderen	Unterklasse 32; Gruppen 345 bis 349, 355 bis 357	0,00
58 Ausgleichszahlungen aus Finanzderivaten	Gruppen 821 und 826	0,00
59 Summe 5 (Einzahlungen aus Finanztransaktionen)		13.000,35
Auszahlungen aus Finanztransaktionen		
60 Erwerb von Beteiligungen und Wertpapieren	Unterklasse 08; Gruppen 223 und 224	0,00
61 Zuführung an Zahlungsmittelreserven	Gruppen 293, 294 und 295	0,00
62 Gewährung von Darlehen an Träger des öffentlichen Rechts	Gruppen 240 bis 244	0,00
63 Gewährung von Darlehen an andere und von Bezugsvorschüssen	Gruppen 245 bis 249 und 273	0,00
64 Rückzahlung von Finanzschulden bei Trägern des öffentlichen Rechts	Gruppen 340 bis 344, 350 bis 354	562,21
65 Rückzahlung von Finanzschulden bei anderen	Unterklasse 32; Gruppen 345 bis 349, 355 bis 357	976.075,34
68 Ausgleichszahlungen aus Finanzderivaten	Gruppen 652, 655 und 658	0,00
69 Summe 6 (Auszahlungen aus Finanztransaktionen)		976.637,55
93 SALDO 3: Saldo der Finanztransaktionen	Summe 5 minus Summe 6	-963.637,20
94 SALDO 4:	Summe der Salden 1, 2 und 3	85.092,40
II. Ableitung des Finanzierungssaldos		
70 Jahresergebnis Haushalt ohne A 85 - 89 und ohne Finanztransaktionen	Saldo 1 plus Saldo 2	-679.872,71
71 Überrechnung Jahresergebnis A 85 - 89	Saldo 4 der Spalte "nur A 85 - 89"	85.092,40
95 Finanzierungssaldo ('vorläufiges Maastricht-Ergebnis')		-594.780,31

Nachweis über Transferzahlungen (Anlage 6a)

Haushaltskonto	Bezeichnung Ansatz	Bezeichnung Post	Summe Einzahlungen	Summe Auszahlungen
Transferzahlungen von/an Bund, Bundesfonds, Bundeskammern				
Gesamtsumme Transferzahlungen von/an Bund, Bundesfonds, Bundeskammern			12.943.282,50	0,00
Summe Kapitaltransfers			0,00	0,00
Summe Laufende Transfers			12.943.282,50	0,00
2/232000+860000	Schülerbetreuung	Laufende Transferzahlungen vom Bund (Schülerfreifahrten)	28.864,40	
2/782010+860000	Regionalmanagement und EU	Transfers von Bund, Bundesfonds und Bundeskammern	120.220,00	
2/850000+860000	Betriebe der Wasserversorgung	Laufende Transferzahlungen von Bund und Bundesfonds	93.809,26	
2/851100+860000	Betriebe der Abwasserbeseitigung (Oberflächenwasserkanal St. Martin)	Kapitaltransferzahlungen von Bund und Bundesfonds	3.313,05	
2/925000+859000	Ertragsanteile an gemeinschaft lichen Bundesabgaben	Ertragsanteile ohne Spielbankabgabe	12.451.502,79	
2/941000+860100	Sonstige Finanzausweisungen nach dem FAG	Finanzausweisung gem. § 24 FAG.	245.573,00	

Haushaltskonto	Bezeichnung Ansatz	Bezeichnung Post	Summe Einzahlungen	Summe Auszahlungen
Transferzahlungen von/an Länder, Landesfonds, Landeskammern				
Gesamtsumme Transferzahlungen von/an Länder, Landesfonds, Landeskammern			1.464.508,32	8.920.309,35
Summe Kapitaltransfers			0,00	179.965,00
Summe Laufende Transfers			1.464.508,32	8.740.344,35
2/010000+861000	Zentralamt	Laufende Transferzahlungen von Ländern und Landesfonds	2.000,00	
2/030000+861100	Bauamt	Laufende Transferzahlungen von Ländern und Landesfonds - BZ operative Gebarung	6.000,00	
2/163000+871000	Freiwillige Feuerwehr Feldkirchen	Kapitaltransferzahlungen von Ländern und Landesfonds (KLFV)	1.100,00	
2/163200+861000	Freiwillige Feuerwehr St. Ulrich	Transfers von Ländern, Landesfonds und Landeskammern	368,12	
2/163400+861000	Freiwillige Feuerwehr St. Martin	Transfers von Ländern, Landesfonds und Landeskammern	638,80	
2/163800+861000	Feuerwehren (gemeinsamer Ankauf)	Transfers von Ländern, Landesfonds und Landeskammern	690,00	
2/211200+861000	Volksschule Feldkirchen (Schulzentrum)	Laufende Transferzahlungen von Ländern und Landesfonds	179.340,00	
2/211200+861100	Volksschule Feldkirchen (Schulzentrum)	Transfers von Ländern, Landesfonds und Landeskammern - Bedarfszuweisungsmittel operative Gebarung	3.724,20	
2/211300+861000	Volksschule St. Ulrich	Laufende Transferzahlungen von Ländern und Landesfonds	26.000,00	
2/211500+861000	Volksschule Glanhofen	Laufende Transferzahlungen von Ländern und Landesfonds	26.000,00	
2/263000+861000	Sporthalle Feldkirchen	Transfers von Ländern, Landesfonds und Landeskammern - Bedarfszuweisungsmittel operative Gebarung	16.000,00	
2/269000+861100	Sonst. Einrichtungen und Maßnahmen des Sports	Transfers von Ländern, Landesfonds und Landeskammern - BZ operative Gebarung	27.867,00	
2/360000+861100	Heimatomuseen	Transfers von Ländern, Landesfonds und Landeskammern - Bedarfszuweisungsmittel operative Gebarung	5.000,00	
2/381000+861100	Maßnahmen der Kulturpflege	Transfers von Ländern, Landesfonds und Landeskammern - BZ operative Gebarung	15.500,00	
2/411000+828000	Maßnahmen der allgem. Sozialhilfe	Rückersätze von Ausgaben (allgem. Sozialhilfe)	150.356,58	
2/411000+861400	Maßnahmen der allgem. Sozialhilfe	Transfers von Ländern, Landesfonds und Landeskammern - Ktn. Zuschlagabgabengesetz - Gutschrift	9.071,93	
2/520000+861000	Natur- und Landschaftsschutz	Laufende Transferzahlungen von Ländern und Landesfonds	265,50	
2/612000+861000	Gemeindestraßen	Transfers von Ländern, Landesfonds und Landeskammern	49.504,98	
2/612000+861100	Gemeindestraßen	Transfers von Ländern, Landesfonds und Landeskammern - Bedarfszuweisungsmittel operative Gebarung	94.539,11	
2/941000+860200	Sonstige Finanzausweisungen nach dem FAG	Laufende Transferzahlungen v. Bund u. Bundesfonds (FK-Ausgleich Städte)	86.530,00	
2/941000+860300	Sonstige Finanzausweisungen nach dem FAG	Finanzausweisung gem. § 23 FAG	15.061,00	
2/945000+860400	Sonstige Zuschüsse des Bundes	Transfers von Bund, Bundesfonds und Bundeskammern - Zuschuss Bundespflegefonds	230.840,81	
2/945000+861000	Sonstige Zuschüsse des Bundes	Transfers von Ländern, Landesfonds und Landeskammern	416.058,67	
6/612160+871000	Stadtentwicklung und Verkehrserschließung Feldkirchen "Nord"	Kapitaltransferzahlungen von Ländern und Landesfonds	102.051,62	
1/163000-751200	Freiwillige Feuerwehr Feldkirchen	Stützpunktfeuerwehr		1.571,79
1/210000-751300	Allg. bild. Pflichtschulen (gem. Kosten)	Beitrag Sonderpädagogisches Zentrum		2.429,16
1/210000-751400	Allg. bild. Pflichtschulen (gem. Kosten)	Beitrag Landesbildstelle		1.202,00
1/220000-751500	Berufsbildende Pflichtschulen	Schülerhaltungsbeiträge Berufsschulen		193.975,94

Haushaltskonto	Bezeichnung Ansatz	Bezeichnung Post	Summe Einzahlungen	Summe Auszahlungen
Transferzahlungen von/an Länder, Landesfonds, Landeskammern				
Gesamtsumme Transferzahlungen von/an Länder, Landesfonds, Landeskammern			1.464.508,32	8.920.309,35
Summe Kapitaltransfers			0,00	179.965,00
Summe Laufende Transfers			1.464.508,32	8.740.344,35
1/249000-751900	Vorschul.Erziehung; Sonst.Einricht. u. Maßnahmen	Umlage Kinderbetreuungseinrichtungen		333.543,03
1/411000-751600	Maßnahmen der allgem. Sozialhilfe	Sozialhilfe Kopfquote		4.748.592,45
1/510000-751110	Medizinische Bereichsversorgung (Sp rengelarzt)	Transferzahlung gem. Sprengelärztegesetz		34.987,36
1/530000-751140	Rettungsdienste	Rettungsbeitrag		140.460,84
1/560000-751120	Betriebsabgangsdeckung Krankenanstalten	Abgangsdeckung Krankenanstalten		2.297.160,72
1/639000-771000	Schutzwasserbau, Sonstige Einrichtungen u. Maßnahmen	Kapitaltransferzahlungen an Länder, Landesfonds u.Landeskammern		143.500,00
1/930000-751130	Landesumlage	Landesumlage		986.421,06
5/639030-771000	Schutzwasserbau Göschlgraben	Kapitaltransfers an Länder, Landesfonds und Landeskammern		36.465,00
Transferzahlungen von/an Gemeinden, Gemeindeverbände, Gemeindefonds				
Gesamtsumme Transferzahlungen von/an Gemeinden, Gemeindeverbände, Gemeindefonds			10.907,99	2.405.770,19
Summe Kapitaltransfers			0,00	2.000,00
Summe Laufende Transfers			10.907,99	2.403.770,19
2/262100+862000	Sportplatz (Schulhausgasse)	Lfd.Transferzahl.v.Gden,Gde-Verb.u. -fonds (SGV f.Instandh. Sportplatz)	5.863,00	
2/782010+862000	Regionalmanagement und EU	Laufende Transferzahlungen von Gemeinden, Gemeindeverb. und -fonds	4.882,00	
2/842000+862000	Waldbesitz Gemeindegewald	Laufende Transferzahlungen von Gemeinden, Gemeindeverb. und -fonds	162,99	
1/000000-752400	Gewählte Gemeindeorgane	Beitrag an den Pensionsfonds der Gemeinden		71.330,00
1/080000-752500	Pensionen	Beitrag an den Pensionsfonds der Gemeinden		1.307.940,83
1/163800-752000	Feuerwehren (gemeinsamer Ankauf)	Lfd.Transferz.a.Gden.,Gdeverb. u. -fonds (KLFV-Organisationsbeitr.)		1.000,23
1/210000-752200	Allg. bild. Pflichtschulen (gem. Kosten)	Umlage Schulgemeindegewald		631.516,48
1/269000-772000	Sonst. Einrichtungen und Maßnahmen des Sports	Kapitaltransfers an Gemeinden, Gemeindeverbände (ohne marktbestimmte Tätigkeit) und Gemeindefonds		2.000,00
1/320000-752100	Musikschule	Schülerhaltungsbeiträge		597,92
1/852000-752000	Betriebe der Abfallwirtschaft	Lfd.Transferz. a. Gden, Gdeverb. u. -fonds (Abfallbeseitigungsverband)		391.384,73
Transferzahlungen von/an Sozialversicherungsträger				
Gesamtsumme Transferzahlungen von/an Sozialversicherungsträger			0,00	0,00
Summe Kapitaltransfers			0,00	0,00
Summe Laufende Transfers			0,00	0,00

Haushaltskonto	Bezeichnung Ansatz	Bezeichnung Post	Summe Einzahlungen	Summe Auszahlungen
Transferzahlungen von/an sonst. Träger des öffentlichen Rechts				
Gesamtsumme Transferzahlungen von/an sonst. Träger des öffentlichen Rechts			675,06	2.482.680,71
Summe Kapitaltransfers			0,00	16.775,67
Summe Laufende Transfers			675,06	2.465.905,04
2/030000+864010	Bauamt	Laufende Transferzahlungen v.sonst. Trägern d. öffentlichen Rechts	675,06	
1/091000-754200	Personalausbildung und Personalfortbildung	Beitrag Verwaltungsakademie		2.880,00
1/210000-754100	Allg. bild. Pflichtschulen (gem. Kosten)	Beitrag an den Ktn. Schulbaufonds		231.230,88
1/690000-754500	Verkehr, Sonstiges (Verkehrsverbund)	Beitrag Verkehrsverbund		111.595,00
1/742000-754600	Produktionsförderung (Tier- und Pfl anenzucht)	lfd.Transferzlg.a.sonst.Träg.öff.R. (künstl.Besamung-Gemeindeanteil)		1.008,00
1/851000-720000	Betriebe der Abwasserbeseitigung	Kostenbeiträge/-ersätze für Leistungen (Kanalgebühren)		1.753.119,58
1/851000-720010	Betriebe der Abwasserbeseitigung	Kostenbeiträge/-ersätze für Leistungen (Kanalgebühren Niederschlagswässer)		83.894,51
1/851000-720020	Betriebe der Abwasserbeseitigung	Kostenbeiträge/-ersätze für Leistungen (Anschlussbeiträge)		282.177,07
1/851100-774000	Betriebe der Abwasserbeseitigung (Oberflächenwasserkanal St. Martin)	Kapitaltransfers an sonstige Träger des öffentlichen Rechts		16.775,67
Gesamtsumme			14.419.373,87	13.808.760,25

Nachweis über Haushaltsrücklagen und
Zahlungsmittelreserven (Anlage 6b)

Haushaltsrücklagen		Rücklagenstand			Rücklagenstand	Zahlungsmittelreserven		
Nr.	Verwendungszweck	31.12.2019	Zuführungen	Entnahmen	31.12.2020	31.12.2019	31.12.2020	Konto-/Sparbuchnummer
8/9990934/00001	Rücklage Wohn- und Geschäftsgebäude	0,00			0,00			
8/9990934/00002	Rücklage Förderung des Fremdenverkehrs	0,00			0,00			
8/9990934/00003	Rücklage Wirtschaftshof	0,00			0,00			
8/9990934/00004	Rücklage Wirtschaftshof Fahrzeuge	0,00			0,00			
8/9990934/00006	Rücklage Betriebe d. Abwasserbeseitigung Oberflächenwässer St. Martin	0,00			0,00			
8/9990934/00007	Rücklage Betriebe der Abfallwirtschaft	0,00			0,00			
8/9990934/00008	Rücklage Förderung der Abwasserbeiseitigung	7.152,83		7.152,83	0,00			
8/9990935/00001	allgemeine Rücklage	200.000,00			200.000,00	1.252.711,72		ZW 5 210022 AT68 3947 5000 0031 0490
8/9990935/00002	Schulstandortsicherungsrücklage	355.587,50		66.262,86	289.324,64	1.930.476,17		ZW 2 210012 AT54 2070 2000 0000 0117
8/9990940/00001	Neubewertungsrücklage Beteiligung Tourismusregion Nockberge GmbH	0,00			0,00			
8/9990940/00002	Neubewertungsrücklage Feldkirchner Infrastruktur GesmbH	0,00			0,00			
Gesamtsummen		562.740,33	0,00	73.415,69	489.324,64	3.183.187,89		

Einzelnachweis über Finanzschulden und Schuldendienst
(Anlage 6c)

Kontonummer Darlehensnr.	Ansatz	Darlehensgeber/Sitz des Gläubigers Aktenzahl	Verwendungszweck Genehmigungsdatum/-vermerk	Beschluss- Datum	Zinssatz	Währung	Laufzeit
1. Darlehen für Investitionszwecke							
1.1. ... von Trägern des öffentlichen Rechts							
1.1.1. ... von Bund, Bundesfonds, Bundeskammern							
1.1.2. ... von Ländern, Landesfonds, Landeskammern							
27077 4	853000	Land Kärnten (Hypo Alpe-Adria-Bank AG) /AT 836416015	Gde-Wohnungen Glanhofen 36, EZ.80 KG.Glanhofen 17.10.1960/3-Gem-W-94/3/60	11.10.1960	1,000%	EUR	01.01.1961 - 31.12.2030
33405 47	850000	Amt der Kärntner Landesregierung Abt.18, Wa.Wirtsch./A1 18W-312/3/01	Landesdarlehen, WVA Feldkirchen, BA 02, Landesförderung	19.04.2001	1,000%	EUR	01.01.2026 - 31.12.2035
33405 48	850000	Amt der Kärntner Landesregierung Abt.18, Wa.Wirtsch./A1 18W-312/5/02	Landesdarlehen, WVA Feldkirchen, BA 03, Landesförderung 10.07.2002	10.12.2002	1,000%	EUR	01.01.2029 - 31.12.2038
33405 49	850000	Amt der Kärntner Landesregierung Abt.18, Wa.Wirtsch./A1 18W-312/5/05	Landesdarlehen, WVA Feldkirchen, BA 04.1, Landesförderung 05.05.2003	03.07.2003	1,000%	EUR	01.01.2030 - 31.12.2039
33405 50	850000	Amt der Kärntner Landesregierung Abt.18, Wa.Wirtsch./A1 18W-312/1/04	Landesdarlehen, WVA Feldkirchen, BA 06.1, Landesförderung 08.01.2004	27.05.2004	1,000%	EUR	01.01.2030 - 31.12.2039
33405 51	850000	Amt der Kärntner Landesregierung Abt.18, Wa.Wirtsch./A1 K-WWF-312/10/2006	Landesdarlehen, WVA Feldkirchen, BA 06 30.11.2005	21.12.2005	1,000%	EUR	01.01.2030 - 31.12.2039
33405 52	850000	Amt der Kärntner Landesregierung Abt.18, Wa.Wirtsch./A1 K-WWF-312/6/2007	Landesdarlehen, WVA Feldkirchen, BA 07 02.10.2007	17.12.2007	1,000%	EUR	01.01.2033 - 31.12.2042
33405 53	850000	Amt der Kärntner Landesregierung Abt.18, Wa.Wirtsch./A1 K-WWF-312/29/2009	Landesdarlehen, WVA Feldkirchen, BA 08 27.03.2009		1,000%	EUR	01.01.2034 - 31.12.2043
33405 54	850000	Amt der Kärntner Landesregierung Abt.18, Wa.Wirtsch./A1 K-WWF-312/3/2010	Landesdarlehen, WVA Feldkirchen, BA 09		1,000%	EUR	01.01.2035 - 31.12.2044
35128 70	612000	Kärntner Regionalfonds Amt d. Ktn.Ld.Reg./AT	Krankenhauszufahrt Waiern		2,000%	EUR	01.01.2014 - 31.12.2022
35128 71	612000	Kärntner Regionalfonds Amt d. Ktn.Ld.Reg./AT	Kreisverkehr Milesi, Ausbau Gurktaler Straße, Abbruch Dulle u. Grundankäufe		2,000%	EUR	01.01.2014 - 31.12.2022
35128 72	612000	Kärntner Regionalfonds Amt d. Ktn.Ld.Reg./AT	Stadtentwicklung und Verkehrs, erschließung Feldkirchen NORD		1,000%	EUR	01.01.2017 - 31.12.2025
1.1.3. ... von Gemeinden, Gemeindeverbänden, Gemeindefonds							
1.1.4. ... von Sozialversicherungsträgern							
1.1.5. ... von sonstigen Trägern des öffentlichen Rechts							

Kontonummer Darlehensnr.	Darlehenshöhe Gesamt	Buchwert 31.12.2019	Zugang	Tilgung	Zinsen	Summe Schuldendienst	Schuldendienst- ersätze	Buchwert 31.12.2020	Kursgewinn/ -verlust	Buchwert inkl. KG/KV	Netto Schuldendienst
27077 4	30.885,95	5.970,11		562,21	55,51	617,72		5.407,90		5.407,90	617,72
33405 47	116.469,15	116.469,15						116.469,15		116.469,15	
33405 48	272.529,00	272.529,00						272.529,00		272.529,00	
33405 49	313.581,00	313.581,00						313.581,00		313.581,00	
33405 50	65.360,00	65.360,00						65.360,00		65.360,00	
33405 51	669.922,04	591.563,97	5.915,64		5.915,64	5.915,64		597.479,61		597.479,61	5.915,64
33405 52	666.775,19	580.069,72	5.800,70		5.800,70	5.800,70		585.870,42		585.870,42	5.800,70
33405 53	26.372,45	22.715,89	227,16		227,16	227,16		22.943,05		22.943,05	227,16
33405 54	123.617,42	105.685,16	1.056,85		1.056,85	1.056,85		106.742,01		106.742,01	1.056,85
35128 70	614.000,00	355.595,85		76.307,94	7.111,92	83.419,86		279.287,91		279.287,91	83.419,86
35128 71	590.000,00	306.426,89		74.346,44	6.128,54	80.474,98		232.080,45		232.080,45	80.474,98
35128 72	867.000,00	687.880,27		104.806,51	10.318,21	115.124,72		583.073,76		583.073,76	115.124,72

Kontonummer Darlehensnr.	Ansatz	Darlehensgeber/Sitz des Gläubigers Aktenzahl	Verwendungszweck Genehmigungsdatum/-vermerk	Beschluss- Datum	Zinssatz	Währung	Laufzeit
1.2. ... von Beteiligungen der Gebietskörperschaft (ohne Finanzunternehmen)							
1.3. ... von Unternehmen (ohne Beteiligungen und ohne Finanzunternehmen)							
1.4. ... von Finanzunternehmen							
1.4.1. ... von Finanzunternehmen im Inland							
27078	850000	Sparkasse Feldkirchen /AT	Wasserversorgungsanlage, BA 09 Instandhaltung u., Wasseraufschl. 2009	15.07.2010	0,550%	EUR	01.01.2010 - 31.12.2035
59		0062-000559					
27078	850000	Sparkasse Feldkirchen /AT	Ausgleich WVA-Abgang	26.11.2013	0,550%	EUR	01.01.2013 - 31.12.2038
80		0062-000633	16.12.2013/3-FE 2-325/1-2013				
27078	850000	Sparkasse Feldkirchen /AT	Ausgleich WVA-Abgang	26.11.2013	0,550%	EUR	01.01.2013 - 31.12.2038
80		0062-000633	16.12.2013/3-FE 2-325/1-2013				
27078	850000	Sparkasse Feldkirchen /AT	Ausgleich WVA-Abgang	26.11.2013	0,550%	EUR	01.01.2013 - 31.12.2038
80		0062-000633	16.12.2013/3-FE 2-325/1-2013				
27078	850000	Sparkasse Feldkirchen /AT	Ausgleich WVA-Abgang	26.11.2013	0,550%	EUR	01.01.2013 - 31.12.2038
80		0062-000633	16.12.2013/3-FE 2-325/1-2013				
27078	850000	Sparkasse Feldkirchen /AT	Ausgleich WVA-Abgang	26.11.2013	0,550%	EUR	01.01.2013 - 31.12.2038
80		0062-000633	16.12.2013/3-FE 2-325/1-2013				
27079	850000	Raiffeisen-Bezirksbank St.Veit/Feldkirchen /AT	BA10-Digitaler Leitungskataster		0,737%	EUR	01.01.2015 - 31.12.2040
90							
30636	853000	Bank Austria Creditanstalt /AT	Sanierungsmaßnahmen, Kanaltalerhof 1-8	22.11.2010	1,870%	EUR	01.01.2010 - 31.12.2020
6		53473414984	23.12.2010/3-FE-2-189/1-2010				
30636	850000	Bank Austria Creditanstalt /AT	Wasserversorgungsanlage, BA 01	10.12.2002	0,900%	EUR	01.01.2002 - 31.12.2027
41		53000054121					
30636	850000	Bank Austria Creditanstalt /AT	Wasserversorgungsanlage, BA 02	10.12.2002	0,900%	EUR	01.01.2002 - 31.12.2027
42		53000054147					
30636	850000	Bank Austria Creditanstalt /AT	Wasserversorgungsanlage, BA 03	10.12.2002	0,900%	EUR	01.01.2002 - 31.12.2027
43		53000054154					
30636	850000	Bank Austria Creditanstalt /AT	Wasserversorgungsanlage, BA 04/01	10.12.2002	0,900%	EUR	01.01.2002 - 31.12.2027
44		53000054162					
30636	850000	Bank Austria Creditanstalt /AT	Wasserversorgungsanlage, BA 05	10.12.2002	0,900%	EUR	01.01.2002 - 31.12.2027
45		53000054188					
30636	850000	Bank Austria Creditanstalt /AT	Wasserversorgungsanlage, BA 06	27.11.2003	0,357%	EUR	01.01.2003 - 31.12.2028
46		53000173137	16.12.2003/3-FE 2-70/2-2003				
30636	850000	Bank Austria Creditanstalt /AT	Wasserversorgungsanlage, BA 07	01.12.2005	0,217%	EUR	01.01.2006 - 31.12.2031
57		53948021463	02.08.2006/3-FE 2-85/1-2006				

Kontonummer Darlehensnr.	Darlehenshöhe Gesamt	Buchwert 31.12.2019	Zugang	Tilgung	Zinsen	Summe Schuldendienst	Schuldendienst- ersätze	Buchwert 31.12.2020	Kursgewinn/ -verlust	Buchwert inkl. KG/KV	Netto Schuldendienst
27078	600.000,00	389.678,68		23.540,89	1.938,43	25.479,32		366.137,79		366.137,79	25.479,32
59											
27078	275.100,00	214.925,47		11.065,55	874,62	11.940,17		203.859,92		203.859,92	11.940,17
80	1.400.000,00										
27078	312.200,00	243.906,04		12.557,84	992,57	13.550,41		231.348,20		231.348,20	13.550,41
80	1.400.000,00										
27078	88.060,00	68.798,21		3.542,09	279,97	3.822,06		65.256,12		65.256,12	3.822,06
80	1.400.000,00										
27078	724.640,00	566.122,34		29.147,71	2.303,83	31.451,54		536.974,63		536.974,63	31.451,54
80	1.400.000,00										
27079	235.500,00	200.639,24		8.886,18	1.445,82	10.332,00		191.753,06		191.753,06	10.332,00
90											
30636	115.000,00	12.151,85		12.151,85	97,09	12.248,94	12.248,94				
6											
30636	1.536.000,00	488.918,14		52.359,10	4.353,40	56.712,50		436.559,04		436.559,04	56.712,50
41											
30636	1.434.000,00	523.649,27		56.078,52	4.662,64	60.741,16		467.570,75		467.570,75	60.741,16
42											
30636	2.016.000,00	741.055,63		89.695,86	6.574,74	96.270,60		651.359,77		651.359,77	96.270,60
43											
30636	2.352.000,00	1.008.027,16		102.032,75	8.989,19	111.021,94		905.994,41		905.994,41	111.021,94
44											
30636	960.000,00	430.742,48		41.323,80	3.846,42	45.170,22		389.418,68		389.418,68	45.170,22
45											
30636	3.960.000,00	2.130.225,26		167.826,49	5.488,42	173.314,91		1.962.398,77		1.962.398,77	173.314,91
46											
30636	4.080.000,00	2.448.723,52		166.608,80	4.789,85	171.398,65		2.282.114,72		2.282.114,72	171.398,65
57											

Kontonummer Darlehensnr.	Ansatz	Darlehensgeber/Sitz des Gläubigers Aktenzahl	Verwendungszweck Genehmigungsdatum/-vermerk	Beschluss- Datum	Zinssatz	Währung	Laufzeit
30636 81	850000	Bank Austria Creditanstalt /AT 10020322029	WVA BA 13 - Feldkirchen Nord 18.05.2017/03-FE2-8/3-2016 (005/2017)	27.04.2017	1,790%	EUR	09.06.2017 - 30.06.2042
34385 58	850000	BAWAG P.S.K. /AT 00540-036-926	Ausgleich Gebührenabgang, der Wasserversorgung	15.07.2010	0,246%	EUR	01.01.2010 - 31.12.2035
34385 63	850000	BAWAG P.S.K. /AT 00540-018-332	Erweiterung Wasserversorg.Anlage, BA 03 02.02.2009/3-FE 2-165/1-2009	23.12.2008	0,467%	EUR	01.01.2009 - 31.12.2033
34385 64	850000	BAWAG P.S.K. /AT 00540-018-332	Erweiterung Wasserversorg.Anlage, BA 04/1 02.02.2009/3-FE 2-165/1-2009	23.12.2008	0,467%	EUR	01.01.2009 - 31.12.2033
34385 65	850000	BAWAG P.S.K. /AT 00540-018-332	Erweiterung Wasserversorg.Anlage, BA 05 02.02.2009/3-FE 2-165/1-2009	23.12.2008	0,467%	EUR	01.01.2009 - 31.12.2033
34385 66	850000	BAWAG P.S.K. /AT 00540-018-332	Erweiterung Wasserversorg.Anlage, BA 06 02.02.2009/3-FE 2-165/1-2009	23.12.2008	0,467%	EUR	01.01.2009 - 31.12.2033

1.4.2. ... von Finanzunternehmen im Ausland

1.5. ... von Sonstigen

Zwischensumme**2. Finanzschulden für den laufenden Aufwand**

2.1. ... von Trägern des öffentlichen Rechts

2.1.1. ... von Bund, Bundesfonds, Bundeskammern

2.1.2. ... von Ländern, Landesfonds, Landeskammern

2.1.3. ... von Gemeinden, Gemeindeverbänden, Gemeindefonds

2.1.4. ... von Sozialversicherungsträgern

2.1.5. ... von sonstigen Trägern des öffentlichen Rechts

2.2. ... von Beteiligungen der Gebietskörperschaft (ohne Finanzunternehmungen)

2.3. ... von Unternehmen (ohne Beteiligungen und ohne Finanzunternehmungen)

2.4. ... von Finanzunternehmen

2.4.1. ... von Finanzunternehmen im Inland

2.4.2. ... von Finanzunternehmen im Ausland

Kontonummer Darlehensnr.	Darlehenshöhe Gesamt	Buchwert 31.12.2019	Zugang	Tilgung	Zinsen	Summe Schuldendienst	Schuldendienst- ersätze	Buchwert 31.12.2020	Kursgewinn/ -verlust	Buchwert inkl. KG/KV	Netto Schuldendienst
30636 81	1.060.000,00	974.278,31		35.371,42	17.568,74	52.940,16		938.906,89		938.906,89	52.940,16
34385 58	2.600.000,00	1.707.519,88		105.171,36	4.399,41	109.570,77		1.602.348,52		1.602.348,52	109.570,77
34385 63	318.800,00	188.035,66		13.037,81	837,26	13.875,07		174.997,85		174.997,85	13.875,07
34385 64	33.700,00	19.876,16		1.378,21	88,51	1.466,72		18.497,95		18.497,95	1.466,72
34385 65	442.000,00	260.699,07		18.076,26	1.160,81	19.237,07		242.622,81		242.622,81	19.237,07
34385 66	641.200,00	378.192,37		26.222,85	1.683,97	27.906,82		351.969,52		351.969,52	27.906,82
		16.420.011,75	13.000,35	1.232.098,44	108.990,22	1.341.088,66	12.248,94	15.200.913,66	0,00	15.200.913,66	1.328.839,72

Kontonummer Darlehensnr.	Ansatz	Darlehensgeber/Sitz des Gläubigers Aktenzahl	Verwendungszweck Genehmigungsdatum/-vermerk	Beschluss- Datum	Zinssatz	Währung	Laufzeit
-----------------------------	--------	---	--	---------------------	----------	---------	----------

2.5. ... von Sonstigen

Zwischensumme

SUMME (1 und 2)

Davon ohne A85-89

Davon A85-89

Kontonummer Darlehensnr.	Darlehenshöhe Gesamt	Buchwert 31.12.2019	Zugang	Tilgung	Zinsen	Summe Schuldendienst	Schuldendienst- ersätze	Buchwert 31.12.2020	Kursgewinn/ -verlust	Buchwert inkl. KG/KV	Netto Schuldendienst
		0,00	0,00	0,00	0,00	0,00	0,00	0,00	0,00	0,00	0,00
		16.420.011,75	13.000,35	1.232.098,44	108.990,22	1.341.088,66	12.248,94	15.200.913,66	0,00	15.200.913,66	1.328.839,72
		1.349.903,01	0,00	255.460,89	23.558,67	279.019,56	0,00	1.094.442,12	0,00	1.094.442,12	279.019,56
		15.070.108,74	13.000,35	976.637,55	85.431,55	1.062.069,10	12.248,94	14.106.471,54	0,00	14.106.471,54	1.049.820,16

Nachweis über hausinterne Vergütungen (Anlage 6f)

Gruppenebene		Erträge	Aufwendungen
0	Vertretungskörper und allgemeine Verwaltung	495.344,89	83.692,70
1	Öffentliche Ordnung und Sicherheit	0,00	6.037,50
2	Unterricht, Erziehung, Sport und Wissenschaft	7.824,60	212.409,25
3	Kunst, Kultur und Kultus	194.761,89	295.940,15
4	Soziale Wohlfahrt und Wohnbauförderung	15.000,00	9.355,48
5	Gesundheit	0,00	7.267,70
6	Straßen- und Wasserbau, Verkehr	0,00	644.041,52
7	Wirtschaftsförderung	51.978,88	127.058,27
8	Dienstleistungen	1.904.326,34	1.368.931,55
9	Finanzwirtschaft	112.577,35	24.635,66
Summe		2.781.813,95	2.779.369,78

Anlagenspiegel nach Ansatz (Anlage 6g)

MVAG	Ansatz	Bezeichnung	Anschaffungskosten kum. 31.12.2019	kumulierte Abschreibung	Buchwert 31.12.2019	Zugänge	Abgänge	Wertaufholung	Abschreibung/ Wertmind.	Buchwert 31.12.2020
1010	Immaterielle Vermögenswerte		3.652,90	894,24	2.758,66	11.077,53	0,00	0,00	784,08	13.052,11
	010000	Zentralamt	327,06	261,06	66,00					66,00
	016000	Elektronische Datenverarbeitung	2.615,78	372,12	2.243,66	7.139,23			63,60	9.319,29
	023000	Einwohneramt	261,06	261,06						
	210000	Allg. bild. Pflichtschulen (gem. Kosten)	0,00	0,00		1.099,23			263,24	835,99
	211200	Volksschule Feldkirchen (Schulzentrum)	449,00	0,00	449,00	532,80			192,00	789,80
	211300	Volksschule St. Ulrich	0,00	0,00		141,43				141,43
	211500	Volksschule Glanhofen	0,00	0,00		417,60				417,60
	211600	Volksschule Radweg	0,00	0,00		374,40				374,40
	262000	Sportplätze (im Sportzentrum)	0,00	0,00		417,60				417,60
	273000	Volksbüchereien	0,00	0,00		265,24			265,24	
	850000	Betriebe der Wasserversorgung	0,00	0,00		690,00				690,00
1021	Grundstücke, Grundstückseinrichtungen und Infrastruktur		110.018.489,38	60.583.219,12	49.435.270,26	1.438.851,38	488.593,21	13.163,00	2.699.098,45	47.699.592,98
	029000	Amtsgebäude	181.500,00	0,00	181.500,00					181.500,00
	163000	Freiwillige Feuerwehr Feldkirchen	533.350,00	0,00	533.350,00					533.350,00
	163200	Freiwillige Feuerwehr St. Ulrich	134.100,00	0,00	134.100,00					134.100,00
	163300	Freiwillige Feuerwehr Tschwarzen	12.600,00	0,00	12.600,00					12.600,00
	163400	Freiwillige Feuerwehr St. Martin	87.100,00	0,00	87.100,00					87.100,00
	163500	Freiwillige Feuerwehr Radweg	89.450,00	0,00	89.450,00					89.450,00
	163600	Freiwillige Feuerwehr Glanhofen	11.485,00	0,00	11.485,00					11.485,00
	163700	Freiwillige Feuerwehr Poitschach	30.350,00	0,00	30.350,00					30.350,00
	211300	Volksschule St. Ulrich	65.500,00	0,00	65.500,00					65.500,00
	211400	Volksschule St. Martin	302.850,00	0,00	302.850,00	1.151,02			57,55	303.943,47
	211500	Volksschule Glanhofen	767,39	11,63	755,76				23,25	732,51
	211600	Volksschule Radweg	315.550,00	0,00	315.550,00					315.550,00
	215100	Allgemeinbildende höhere Schulen (2.AHS-ZL)	1.700.000,00	0,00	1.700.000,00					1.700.000,00
	240000	Kindergarten Radweg	11.500,00	0,00	11.500,00					11.500,00
	240500	Kindergarten St. Ulrich	165.700,00	0,00	165.700,00					165.700,00
	262000	Sportplätze (im Sportzentrum)	690,00	0,00	690,00					690,00
	262100	Sportplatz (Schulhausgasse)	178.810,00	0,00	178.810,00					178.810,00
	262200	Sportplatz Oberglan	289.435,00	0,00	289.435,00					289.435,00
	262300	Sport- und Freizeitanlage Markstein	70.790,00	0,00	70.790,00					70.790,00
	262900	Sonstige Sportplätze (ab 1991)	430.960,00	0,00	430.960,00	4.604,06			230,20	435.333,86
	263000	Sporthalle Feldkirchen	122.000,00	0,00	122.000,00					122.000,00
	263100	Sporthalle Flurweg, Feldk.	845.055,00	0,00	845.055,00					845.055,00
	362000	Denkmalpflege	3.750,00	0,00	3.750,00					3.750,00
	380000	Bamberger Amthof	613.785,00	0,00	613.785,00					613.785,00
	380100	Kulturräume St.Nikolai 6	45.150,00	0,00	45.150,00					45.150,00
	390000	Kirchliche Angelegenheiten	40.665,00	0,00	40.665,00					40.665,00

MVAG	Ansatz	Bezeichnung	Anschaffungskosten kum. 31.12.2019	kumulierte Abschreibung	Buchwert 31.12.2019	Zugänge	Abgänge	Wertaufholung	Abschreibung/ Wertmind.	Buchwert 31.12.2020
612000		Gemeindestraßen	88.436.472,25	57.323.923,34	31.112.548,91	1.433.096,30	474.593,21	13.163,00	2.535.823,24	29.548.391,76
743000		Absatz und Verwertung (Bäuerliche Vermarkti	17.040,00	0,00	17.040,00					17.040,00
770000		Einrichtung zur Förderung des Fremdenverke	49.842,00	0,00	49.842,00					49.842,00
812000		Öffentliches WC - Bamberger Platz	49.800,00	0,00	49.800,00					49.800,00
815000		Park- und Gartenanlagen	322.974,00	0,00	322.974,00					322.974,00
815010		Kinderspielplätze	139.675,00	0,00	139.675,00					139.675,00
816000		Öffentliche Beleuchtung und öffentliche Uhrer	5.703.747,26	3.259.284,15	2.444.463,11				162.964,21	2.281.498,90
817000		Friedhof Feldkirchen	99.290,00	0,00	99.290,00					99.290,00
817010		Friedhof Feldkirchen-Erweiterung	49.550,00	0,00	49.550,00					49.550,00
817200		Friedhof Radweg	8.605,00	0,00	8.605,00					8.605,00
817300		Friedhof St. Ulrich	3.315,00	0,00	3.315,00					3.315,00
817400		Friedhof Sittich	1.900,00	0,00	1.900,00					1.900,00
820000		Wirtschaftshof	739.912,50	0,00	739.912,50					739.912,50
831000		Freibad Maltschach	31.515,00	0,00	31.515,00					31.515,00
831100		Freibad Flatschach	270.635,00	0,00	270.635,00					270.635,00
840000		Grundbesitz	4.303.815,00	0,00	4.303.815,00		14.000,00			4.289.815,00
842000		Waldbesitz Gemeindewald	94.587,00	0,00	94.587,00					94.587,00
849000		Mehrzweckgebäude Bahnhofstr. 40	136.950,00	0,00	136.950,00					136.950,00
849100		Gebäude Sparkassenstraße 1	92.000,00	0,00	92.000,00					92.000,00
850000		Betriebe der Wasserversorgung	490.310,66	0,00	490.310,66					490.310,66
852000		Betriebe der Abfallwirtschaft	211.098,82	0,00	211.098,82					211.098,82
853000		Betriebe Wohngebäude (Abre-Pflicht MRG)	2.350.630,00	0,00	2.350.630,00					2.350.630,00
869000		Sonst. land- u. forstwirtschaftl. Betriebe (Jagd	131.932,50	0,00	131.932,50					131.932,50
1022	Gebäude und Bauten		10.680.478,15	7.850.292,15	2.830.186,00	104.848,88	0,00	0,00	123.224,23	2.811.810,65
029000		Amtsgebäude	736.654,08	692.338,73	44.315,35	84.900,00				129.215,35
163000		Freiwillige Feuerwehr Feldkirchen	1.843.956,92	1.248.108,41	595.848,51				37.240,53	558.607,98
163200		Freiwillige Feuerwehr St. Ulrich	106.821,27	100.412,00	6.409,27				2.136,42	4.272,85
163300		Freiwillige Feuerwehr Tschwarzen	36.836,32	36.836,32						
163400		Freiwillige Feuerwehr St. Martin	112.366,73	105.624,73	6.742,00				2.247,33	4.494,67
163500		Freiwillige Feuerwehr Radweg	108.389,14	91.046,87	17.342,27				2.167,78	15.174,49
163600		Freiwillige Feuerwehr Glanhofen	19.890,38	19.890,38						
163700		Freiwillige Feuerwehr Poitschach	412.856,31	206.428,16	206.428,15				8.257,13	198.171,02
211300		Volksschule St. Ulrich	737.659,00	415.121,53	322.537,47	2.805,17			6.633,59	318.709,05
211400		Volksschule St. Martin	451.650,09	451.650,09						
211600		Volksschule Radweg	564.258,90	564.258,90						
240000		Kindergarten Radweg	26.039,14	26.039,14						
262000		Sportplätze (im Sportzentrum)	224.652,93	224.652,93						
262200		Sportplatz Oberglan	173.680,71	72.945,89	100.734,82				3.473,61	97.261,21
263000		Sporthalle Feldkirchen	3.404.216,92	2.515.428,16	888.788,76				35.551,55	853.237,21

MVAG	Ansatz	Bezeichnung	Anschaffungskosten kum. 31.12.2019	kumulierte Abschreibung	Buchwert 31.12.2019	Zugänge	Abgänge	Wertaufholung	Abschreibung/ Wertmind.	Buchwert 31.12.2020
	380000	Bamberger Amthof	1,00	1,00						
	380100	Kulturräume St.Nikolai 6	102.525,77	73.818,56	28.707,21				2.050,52	26.656,69
	770000	Einrichtung zur Förderung des Fremdenverke	162.805,91	8.140,30	154.665,61				8.140,30	146.525,31
	817000	Friedhof Feldkirchen	96.099,92	96.099,92						
	820000	Wirtschaftshof	623.646,88	299.095,84	324.551,04	9.680,46			6.931,65	327.299,85
	831000	Freibad Maltschach	47.487,58	47.487,58						
	831100	Freibad Flatschach	53.981,23	53.981,23						
	849000	Mehrzweckgebäude Bahnhofstr. 40	91.123,40	87.478,47	3.644,93				1.822,47	1.822,46
	850000	Betriebe der Wasserversorgung	151.704,57	69.784,10	81.920,47	7.463,25			3.174,91	86.208,81
	853000	Betriebe Wohngebäude (Abre-Pflicht MRG)	391.173,05	343.622,91	47.550,14				3.396,44	44.153,70
1023	Wasser- und Abwasserbauten und -anlagen		38.932.252,80	15.242.477,86	23.689.774,94	387.078,04	0,00	0,00	1.140.787,15	22.936.065,83
	850000	Betriebe der Wasserversorgung	38.484.988,61	15.126.198,86	23.358.789,75	387.078,04			1.132.077,01	22.613.790,78
	851100	Betriebe der Abwasserbeseitigung (Oberfläch	447.264,19	116.279,00	330.985,19				8.710,14	322.275,05
1024	Sonderanlagen		3.199.010,03	2.635.155,38	563.854,65	24.628,27	0,00	0,00	66.694,08	521.788,84
	164000	Förderung der Brandbekämpfung und Brandv	457.638,87	275.989,07	181.649,80				13.867,84	167.781,96
	211200	Volksschule Feldkirchen (Schulzentrum)	116.511,27	5.246,91	111.264,36				5.246,91	106.017,45
	211300	Volksschule St. Ulrich	2.249,02	899,61	1.349,41				224,90	1.124,51
	211400	Volksschule St. Martin	15.017,66	12.014,13	3.003,53				1.501,77	1.501,76
	211500	Volksschule Glanhofen	14.727,95	14.727,95						
	211600	Volksschule Radweg	4.644,80	2.055,33	2.589,47				342,56	2.246,91
	262000	Sportplätze (im Sportzentrum)	483.343,97	468.306,44	15.037,53				1.074,11	13.963,42
	262100	Sportplatz (Schulhausgasse)	600.553,84	591.816,09	8.737,75				970,86	7.766,89
	262200	Sportplatz Oberglan	346.414,36	346.414,36						
	262900	Sonstige Sportplätze (ab 1991)	254.454,09	250.116,99	4.337,10				337,85	3.999,25
	263000	Sporthalle Feldkirchen	2.164,95	2.164,95						
	265000	Tennisplätze und -hallen	67.093,50	67.093,50						
	528000	Tierkörperbeseitigung	45.783,88	40.289,82	5.494,06				1.831,35	3.662,71
	612000	Gemeindestraßen	0,00	0,00		2.013,31			251,66	1.761,65
	815010	Kinderspielplätze	90.447,83	80.129,71	10.318,12				5.331,82	4.986,30
	816000	Öffentliche Beleuchtung und öffentliche Uhrer	68.624,79	3.476,63	65.148,16	17.866,77			7.924,53	75.090,40
	831000	Freibad Maltschach	4.560,00	1.368,00	3.192,00				456,00	2.736,00
	831100	Freibad Flatschach	24.624,00	4.924,80	19.699,20				2.462,40	17.236,80
	852000	Betriebe der Abfallwirtschaft	600.155,25	468.121,09	132.034,16	4.748,19			24.869,52	111.912,83
1025	Technische Anlagen, Fahrzeuge und Maschinen		4.681.471,73	3.368.945,47	1.312.526,26	1.083.786,08	0,00	0,00	173.981,41	2.222.330,93
	163000	Freiwillige Feuerwehr Feldkirchen	1.403.681,39	806.178,91	597.502,48	756.636,54			53.024,29	1.301.114,73
	163100	Freiwillige Feuerwehr Waiern	424.481,29	268.116,51	156.364,78				9.017,28	147.347,50
	163200	Freiwillige Feuerwehr St. Ulrich	295.399,25	224.392,61	71.006,64				11.570,71	59.435,93
	163300	Freiwillige Feuerwehr Tschwarzen	177.733,70	79.801,77	97.931,93				7.358,84	90.573,09
	163400	Freiwillige Feuerwehr St. Martin	292.484,67	270.495,48	21.989,19	286.762,80			13.587,60	295.164,39

MVAG	Ansatz	Bezeichnung	Anschaffungskosten kum. 31.12.2019	kumulierte Abschreibung	Buchwert 31.12.2019	Zugänge	Abgänge	Wertaufholung	Abschreibung/ Wertmind.	Buchwert 31.12.2020
	163500	Freiwillige Feuerwehr Radweg	274.890,82	218.195,71	56.695,11				4.724,59	51.970,52
	163600	Freiwillige Feuerwehr Glanhofen	243.174,64	243.174,64						
	163700	Freiwillige Feuerwehr Poitschach	144.645,28	40.057,20	104.588,08	2.712,00			7.688,05	99.612,03
	262000	Sportplätze (im Sportzentrum)	0,00	0,00		635,04			79,38	555,66
	820000	Wirtschaftshof	1.331.474,19	1.151.445,26	180.028,93	32.576,07			57.923,93	154.681,07
	850000	Betriebe der Wasserversorgung	93.506,50	67.087,38	26.419,12	4.463,63			9.006,74	21.876,01
1026	Amts-, Betriebs- und Geschäftsausstattung		2.539.973,93	1.741.010,10	798.963,83	251.387,79	68.454,64	0,00	148.794,03	833.102,95
	010000	Zentralamt	38.880,65	32.444,59	6.436,06	8.198,26			3.360,25	11.274,07
	011000	Personalamt	5.159,66	5.159,66		1.054,48			263,62	790,86
	013100	Kanzleiökonomat (Fotokopien)	0,00	0,00		850,66			850,66	
	016000	Elektronische Datenverarbeitung	55.684,63	2.579,83	53.104,80	20.613,00	68.454,64		1.263,59	3.999,57
	022000	Standesamt	7.204,73	7.204,73		2.174,95			543,74	1.631,21
	023000	Einwohneramt	17.148,64	10.011,64	7.137,00	5.338,38			2.216,60	10.258,78
	030000	Bauamt	13.012,41	13.012,41		10.049,81			2.422,81	7.627,00
	163000	Freiwillige Feuerwehr Feldkirchen	127.197,50	126.712,78	484,72	2.292,91			410,37	2.367,26
	163100	Freiwillige Feuerwehr Waiern	46.554,38	46.554,38		1.689,95			181,97	1.507,98
	163200	Freiwillige Feuerwehr St. Ulrich	46.240,69	46.240,69		1.044,47			156,67	887,80
	163300	Freiwillige Feuerwehr Tschwarzen	38.686,33	34.012,29	4.674,04				934,81	3.739,23
	163400	Freiwillige Feuerwehr St. Martin	42.128,96	41.880,55	248,41	807,94			205,00	851,35
	163500	Freiwillige Feuerwehr Radweg	63.136,61	63.136,61		604,00			120,80	483,20
	163600	Freiwillige Feuerwehr Glanhofen	59.197,67	59.197,67		1.267,00			79,19	1.187,81
	163700	Freiwillige Feuerwehr Poitschach	41.732,62	41.211,70	520,92				115,76	405,16
	163800	Feuerwehren (gemeinsamer Ankauf)	0,00	0,00		6.650,64			332,53	6.318,11
	210000	Allg. bild. Pflichtschulen (gem. Kosten)	4.503,21	4.503,21		3.229,43			807,36	2.422,07
	211200	Volksschule Feldkirchen (Schulzentrum)	647.719,35	256.060,56	391.658,79	943,69			64.737,88	327.864,60
	211300	Volksschule St. Ulrich	101.054,83	89.526,10	11.528,73	36.645,31			4.815,42	43.358,62
	211400	Volksschule St. Martin	181.212,55	164.961,47	16.251,08	210,51			3.669,65	12.791,94
	211500	Volksschule Glanhofen	182.026,54	159.937,20	22.089,34	301,23			5.339,65	17.050,92
	211600	Volksschule Radweg	87.684,04	81.643,84	6.040,20	1.706,76			1.267,01	6.479,95
	250300	Hort Volksschule St. Ulrich	0,00	0,00		631,86			31,59	600,27
	250500	Hort Volksschule Radweg	1.564,59	78,23	1.486,36	2.343,05			273,61	3.555,80
	262000	Sportplätze (im Sportzentrum)	4.301,78	4.301,78		1.335,60			333,90	1.001,70
	262100	Sportplatz (Schulhausgasse)	162.571,10	34.558,54	128.012,56				16.100,16	111.912,40
	262200	Sportplatz Oberglan	4.373,47	4.373,47						
	262300	Sport- und Freizeitanlage Markstein	1.202,00	362,00	840,00				120,00	720,00
	262900	Sonstige Sportplätze (ab 1991)	7.752,88	5.829,28	1.923,60				274,80	1.648,80
	263000	Sporthalle Feldkirchen	106.836,39	106.836,39						
	263200	Turnhalle Schulhausgasse	28.907,97	28.907,97						
	265000	Tennisplätze und -hallen	2,29	2,29						

MVAG	Ansatz	Bezeichnung	Anschaffungskosten kum. 31.12.2019	kumulierte Abschreibung	Buchwert 31.12.2019	Zugänge	Abgänge	Wertaufholung	Abschreibung/ Wertmind.	Buchwert 31.12.2020
	269100	Funpark Schulhausgasse	4,59	4,59						
	273000	Volksbüchereien	21.544,32	21.544,32		1.054,48			263,62	790,86
	320000	Musikschule	10.652,04	5.247,59	5.404,45	2.196,00			1.919,55	5.680,90
	360000	Heimatismuseen	28.988,91	27.605,50	1.383,41					1.383,41
	380000	Bamberger Amthof	1,00	1,00						
	512000	Sonstige Medizinische Beratung und Betreuung	0,00	0,00		2.878,80			143,94	2.734,86
	528000	Tierkörperbeseitigung	29.875,64	29.875,64						
	600000	Straßenverwaltung	10.112,05	10.112,05		7.343,25			1.835,81	5.507,44
	612000	Gemeindestraßen	0,00	0,00		4.873,00			487,30	4.385,70
	621000	Förderung der Abwasserbeseitigung	0,00	0,00		3.163,43			790,86	2.372,57
	770000	Einrichtung zur Förderung des Fremdenverke	9.994,47	9.994,47		3.229,43			807,36	2.422,07
	782000	Wirtschaftspolitische Maßnahmen	0,00	0,00		1.054,48			263,62	790,86
	815000	Park- und Gartenanlagen	17.099,30	2.277,26	14.822,04	57.322,80			4.460,51	67.684,33
	815010	Kinderspielplätze	41.286,98	27.433,44	13.853,54	24.302,78			4.241,02	33.915,30
	816000	Öffentliche Beleuchtung und öffentliche Uhrer	100.971,30	20.194,26	80.777,04				10.097,13	70.679,91
	817000	Friedhof Feldkirchen	0,00	0,00		2.108,95			527,24	1.581,71
	820000	Wirtschaftshof	11.925,94	10.977,45	948,49	4.478,30			1.593,83	3.832,96
	831000	Freibad Maltschach	46.989,08	30.223,99	16.765,09				704,16	16.060,93
	831100	Freibad Flatschach	10.954,49	9.802,49	1.152,00				144,00	1.008,00
	850000	Betriebe der Wasserversorgung	6.685,43	5.261,54	1.423,89	9.442,74			2.828,44	8.038,19
	852000	Betriebe der Abfallwirtschaft	37.572,14	27.574,87	9.997,27	9.453,65			4.330,79	15.120,13
	891100	Cafe Bamberg	12.600,00	12.600,00						
	900000	Finanzverwaltung	19.037,78	19.037,78		8.501,81			2.125,45	6.376,36
		Summe Aktiva	170.055.328,92	91.421.994,32	78.633.334,60	3.301.657,97	557.047,85	13.163,00	4.353.363,43	77.037.744,29

MVAG	Ansatz	Bezeichnung	Anschaffungskosten kum. 31.12.2019	kumulierte Abschreibung	Buchwert 31.12.2019	Zugänge	Abgänge	Wertaufholung	Abschreibung/ Wertmind.	Buchwert 31.12.2020
1311	Investitionszuschüsse von Trägern öffentlichen Rechts		-29.038.056,58	-18.646.395,53	-10.391.661,05	-412.236,00	1.629.170,64	0,00	-883.665,36	-11.549.402,33
	010000	Zentralamt	0,00	0,00			2.591,42		-647,86	-1.943,56
	011000	Personalamt	0,00	0,00			372,12		-93,03	-279,09
	016000	Elektronische Datenverarbeitung	0,00	0,00			1.685,43		-421,36	-1.264,07
	022000	Standesamt	0,00	0,00			767,54		-191,89	-575,65
	023000	Einwohneramt	0,00	0,00			1.883,91		-470,98	-1.412,93
	030000	Bauamt	0,00	0,00			3.335,67		-833,92	-2.501,75
	163000	Freiwillige Feuerwehr Feldkirchen	-284.992,00	-76.079,04	-208.912,96		550.000,01		-24.199,68	-734.713,29
	163100	Freiwillige Feuerwehr Waiern	-117.094,73	-72.116,25	-44.978,48				-2.599,24	-42.379,24
	163200	Freiwillige Feuerwehr St. Ulrich	-57.502,78	-43.942,56	-13.560,22				-2.220,11	-11.340,11
	163300	Freiwillige Feuerwehr Tschwarzen	-58.867,45	-20.875,17	-37.992,28				-2.354,70	-35.637,58
	163400	Freiwillige Feuerwehr St. Martin	-8.401,88	-3.521,33	-4.880,55		132.000,00		-5.845,58	-131.034,97
	163500	Freiwillige Feuerwehr Radweg	-55.502,78	-44.558,78	-10.944,00				-912,00	-10.032,00
	163600	Freiwillige Feuerwehr Glanhofen	-51.417,53	-51.417,53						
	163700	Freiwillige Feuerwehr Poitschach	-45.301,60	-13.643,70	-31.657,90				-2.517,70	-29.140,20
	163800	Feuerwehren (gemeinsamer Ankauf)	0,00	0,00			2.250,00		-112,50	-2.137,50
	210000	Allg. bild. Pflichtschulen (gem. Kosten)	0,00	0,00			1.139,66		-284,92	-854,74
	211300	Volksschule St. Ulrich	-102.000,00	-2.040,00	-99.960,00				-2.040,00	-97.920,00
	262000	Sportplätze (im Sportzentrum)	0,00	0,00			2.400,00		-234,10	-2.165,90
	262900	Sonstige Sportplätze (ab 1991)	0,00	0,00			4.600,00		-230,00	-4.370,00
	263000	Sporthalle Feldkirchen	-2.431.785,65	-1.736.989,75	-694.795,90				-27.791,84	-667.004,06
	273000	Volksbüchereien	0,00	0,00			372,12		-93,03	-279,09
	512000	Sonstige Medizinische Beratung und Betreuung	0,00	0,00			500,00		-25,00	-475,00
	600000	Straßenverwaltung	0,00	0,00			2.591,43		-647,86	-1.943,57
	612000	Gemeindestraßen	-22.955.739,23	-15.238.699,57	-7.717.039,66	-412.236,00	691.624,89		-711.552,55	-8.109.348,00
	621000	Förderung der Abwasserbeseitigung	0,00	0,00			1.116,37		-279,09	-837,28
	770000	Einrichtung zur Förderung des Fremdenverke	0,00	0,00			1.139,66		-284,92	-854,74
	782000	Wirtschaftspolitische Maßnahmen	0,00	0,00			372,12		-93,03	-279,09
	815010	Kinderspielplätze	0,00	0,00			23.000,00		-1.150,00	-21.850,00
	816000	Öffentliche Beleuchtung und öffentliche Uhrer	-118.300,00	-67.600,00	-50.700,00				-3.380,00	-47.320,00
	817000	Friedhof Feldkirchen	0,00	0,00			744,25		-186,06	-558,19
	820000	Wirtschaftshof	0,00	0,00			1.580,39		-395,10	-1.185,29
	850000	Betriebe der Wasserversorgung	-2.671.750,95	-1.212.979,85	-1.458.771,10		196.053,47		-87.465,17	-1.567.359,40
	851100	Betriebe der Abwasserbeseitigung (Oberfläch	0,00	0,00			3.305,63			-3.305,63
	852000	Betriebe der Abfallwirtschaft	-79.400,00	-61.932,00	-17.468,00		744,25		-3.362,06	-14.850,19
	900000	Finanzverwaltung	0,00	0,00			3.000,30		-750,08	-2.250,22
1313	Investitionszuschüsse von übrigen		-8.936.220,34	-4.356.453,13	-4.579.767,21	0,00	368.369,20	0,00	-270.333,68	-4.677.802,73
	163000	Freiwillige Feuerwehr Feldkirchen	-178.451,61	-40.575,19	-137.876,42				-8.407,29	-129.469,13
	163100	Freiwillige Feuerwehr Waiern	-5.632,00	-5.382,00	-250,00				-125,00	-125,00

MVAG	Ansatz	Bezeichnung	Anschaffungskosten kum. 31.12.2019	kumulierte Abschreibung	Buchwert 31.12.2019	Zugänge	Abgänge	Wertaufholung	Abschreibung/ Wertmind.	Buchwert 31.12.2020
	163200	Freiwillige Feuerwehr St. Ulrich	-41.000,00	-25.160,00	-15.840,00				-1.320,00	-14.520,00
	163400	Freiwillige Feuerwehr St. Martin	0,00	0,00			30.000,00		-1.200,00	-28.800,00
	163500	Freiwillige Feuerwehr Radweg	-33.000,00	-17.160,00	-15.840,00				-1.320,00	-14.520,00
	163700	Freiwillige Feuerwehr Poitschach	-5.120,00	-1.920,00	-3.200,00		2.712,00		-775,60	-5.136,40
	512000	Sonstige Medizinische Beratung und Betreuer	0,00	0,00			2.700,00		-135,00	-2.565,00
	816000	Öffentliche Beleuchtung und öffentliche Uhrer	-722.000,00	-412.571,43	-309.428,57				-20.628,57	-288.800,00
	850000	Betriebe der Wasserversorgung	-7.883.694,68	-3.837.527,22	-4.046.167,46		332.957,20		-235.075,78	-4.144.048,88
	851100	Betriebe der Abwasserbeseitigung (Oberfläch	-67.322,05	-16.157,29	-51.164,76				-1.346,44	-49.818,32
		Summe Passiva	-37.974.276,92	-23.002.848,66	-14.971.428,26	-412.236,00	1.997.539,84	0,00	-1.153.999,04	-16.227.205,06
		Saldo Aktiva/Passiva	132.081.052,00	68.419.145,66	63.661.906,34	2.889.421,97	2.554.587,69	13.163,00	3.199.364,39	60.810.539,23

Anlagenspiegel Einzelkonten Kapitaltransfer (Anlage 6g)

MVAG	Ansatz Konto	Bezeichnung	Inbetrieb- nahme	RND	ND	Buchwert 31.12.2019	Zugänge	Abgänge	Wertaufholung	Abschreibung/ Wertmind.	Buchwert 31.12.2020
1311	Investitionszuschüsse von Trägern öffentlichen Rechts					-10.391.661,05	-412.236,00	1.629.170,64	0,00	-883.665,36	-11.549.402,33
	010000	Zentralamt				0,00	0,00	2.591,42	0,00	-647,86	-1.943,56
	4/0180003/13885	KT AD/Zentralamt - EDV/IT	01.01.2020	3,0	4,0			2.219,30		-554,83	-1.664,47
	4/0180003/13886	KT AD/Vermittlung - EDV/IT	01.01.2020	3,0	4,0			372,12		-93,03	-279,09
	011000	Personalamt				0,00	0,00	372,12	0,00	-93,03	-279,09
	4/0180003/13887	KT Personalamt - EDV/IT	01.01.2020	3,0	4,0			372,12		-93,03	-279,09
	016000	Elektronische Datenverarbeitung				0,00	0,00	1.685,43	0,00	-421,36	-1.264,07
	4/0180003/13888	KT EDV - EDV/IT	01.01.2020	3,0	4,0			1.685,43		-421,36	-1.264,07
	022000	Standesamt				0,00	0,00	767,54	0,00	-191,89	-575,65
	4/0180003/13889	KT Standesamt - EDV/IT	01.01.2020	3,0	4,0			767,54		-191,89	-575,65
	023000	Einwohneramt				0,00	0,00	1.883,91	0,00	-470,98	-1.412,93
	4/0180003/13890	KT Einwohneramt - EDV/IT	01.01.2020	3,0	4,0			1.883,91		-470,98	-1.412,93
	030000	Bauamt				0,00	0,00	3.335,67	0,00	-833,92	-2.501,75
	4/0180003/13891	KT Bauamt - EDV/IT	01.01.2020	3,0	4,0			3.335,67		-833,92	-2.501,75
	163000	Freiwillige Feuerwehr Feldkirchen				-208.912,96	0,00	550.000,01	0,00	-24.199,68	-734.713,29
	4/0150002/15204	KT Hakenanhänger-Anhänger für Arbeitsboot	01.01.2014	3,0	10,0	-4.000,00				-1.000,00	-3.000,00
	4/0150003/15187	KT Kommandofahrzeug (KDO)-Renault Master DCI 165	01.01.2016	20,0	25,0	-23.520,00				-1.120,00	-22.400,00
	4/0150003/15188	KT Versorgungsfahrzeug < 5,5to (VF 1)-MB 814 D	01.01.2017	21,0	25,0	-18.120,96				-823,68	-17.297,28
	4/0150003/15189	KT Kleinrüstfahrzeug (KRF)-Mazda BT 50	01.01.2010	14,0	25,0	-19.200,00				-1.280,00	-17.920,00
	4/0150003/15190	KT Löschfahrzeug (LFA)-Renault Midlum 280 4x4 Offroad	01.01.2009	13,0	25,0	-25.200,00				-1.800,00	-23.400,00
	4/0150003/15191	KT Tanklöschfahrzeug (TLFA)-Renault D 14 4X4	01.01.2017	21,0	25,0	-113.872,00				-5.176,00	-108.696,00
	4/0150003/15208	KT Drehleiter "DLK" Magirus-Loehr-Iveco (Gemeindeverbän	30.09.2020	24,5	25,0			200.000,01		-4.000,00	-196.000,01
	4/0150003/15209	KT Drehleiter "DLK" Magirus-Loehr-Iveco (KLFV)	30.09.2020	24,5	25,0			350.000,00		-7.000,00	-343.000,00
	4/0290001/15206	KT Maschinen und Geräte-Tragkraftspitze TS Ziegler Ultra	01.01.2009	0,0	8,0						
	4/0290001/15207	KT Maschinen und Geräte-Stromgenerator GEKO 14000 S	01.01.2009	0,0	8,0						
	4/0290001/15208	KT Maschinen und Geräte-Hydraulisches Rettungsgerät La	01.01.2013	0,0	8,0	-1.112,50				-1.112,50	
	4/0290001/15209	KT Maschinen und Geräte-Notstromaggregat	01.01.2017	4,0	8,0	-1.687,50				-337,50	-1.350,00
	4/0290001/15216	KT Maschinen und Geräte-Sprungbretter	01.01.2016	3,0	8,0	-2.200,00				-550,00	-1.650,00
	163100	Freiwillige Feuerwehr Waiern				-44.978,48	0,00	0,00	0,00	-2.599,24	-42.379,24
	4/0150003/15192	KT Löschfahrzeug (LFA)-Renault Midlum DXI 7 260-EU V	01.01.2014	18,0	25,0	-44.460,00				-2.340,00	-42.120,00
	4/0150003/15193	KT Mannschaftstransportfahrzeug (MTF)-MB 312	01.01.1995	0,0	25,0						
	4/0150003/15194	KT Tanklöschfahrzeug (TLFA)-MB 814	01.01.1993	0,0	25,0						
	4/0290001/15210	KT Maschinen und Geräte-Generator Geko 1400	01.01.2010	0,0	8,0						
	4/0290001/15217	KT Maschinen und Geräte-Hebekissensatz mit Zubehör	01.01.2014	1,0	8,0	-518,48				-259,24	-259,24

MVAG	Ansatz Konto	Bezeichnung	Inbetrieb- nahme	RND	ND	Buchwert 31.12.2019	Zugänge	Abgänge	Wertaufholung	Abschreibung/ Wertmind.	Buchwert 31.12.2020
	163200	Freiwillige Feuerwehr St. Ulrich				-13.560,22	0,00	0,00	0,00	-2.220,11	-11.340,11
	4/0150003/15197	KT Kleinrüstfahrzeug (KRF)-Renault Midlum 14/220	01.01.2007	11,0	25,0	-10.944,00				-912,00	-10.032,00
	4/0150003/15198	KT Löschfahrzeug (LFA)-MB 814 Vario	01.01.1997	1,0	25,0	-2.616,22				-1.308,11	-1.308,11
	4/0290001/15211	KT Maschinen und Geräte-Tragkraftspitze BMW-"Fox" TS	01.01.2008	0,0	8,0						
	163300	Freiwillige Feuerwehr Tschwarzen				-37.992,28	0,00	0,00	0,00	-2.354,70	-35.637,58
	4/0150003/15195	KT Kleinlöschfahrzeug (KLF/KLFA)-MB Sprinter	01.01.2004	8,0	25,0	-6.072,28				-674,70	-5.397,58
	4/0150003/15196	KT Mannschaftstransportfahrzeug (MTF)-Ford Transit DK 3	01.01.2014	18,0	25,0	-31.920,00				-1.680,00	-30.240,00
	163400	Freiwillige Feuerwehr St. Martin				-4.880,55	0,00	132.000,00	0,00	-5.845,58	-131.034,97
	4/0150003/15203	KT Mannschaftstransportfahrzeug (MTF)-VW T5 Transport	01.01.2009	13,0	25,0	-3.193,05				-228,08	-2.964,97
	4/0150003/15206	KT Tanklöschfahrzeug (TLFA)-Magirus Lohr 2000 (KLFV)	25.03.2020	24,0	25,0			132.000,00		-5.280,00	-126.720,00
	4/0290001/15212	KT Maschinen und Geräte-Generator Geko 1400	01.01.2017	4,0	8,0	-1.687,50				-337,50	-1.350,00
	163500	Freiwillige Feuerwehr Radweg				-10.944,00	0,00	0,00	0,00	-912,00	-10.032,00
	4/0150003/15201	KT Löschfahrzeug mit Wassertank (LFWA)-Renault Midlum	01.01.2007	11,0	25,0	-10.944,00				-912,00	-10.032,00
	4/0150003/15202	KT Kleinlöschfahrzeug (KLF/KLFA)-MB 714 D	01.01.1995	0,0	25,0						
	163600	Freiwillige Feuerwehr Glanhofen				0,00	0,00	0,00	0,00	0,00	0,00
	4/0150003/15199	KT Tanklöschfahrzeug (TLFA)-MB 816 D	01.01.1993	0,0	25,0						
	4/0290001/15213	KT Maschinen und Geräte-Notstromgenerator Geko 1400	01.01.2009	0,0	8,0						
	163700	Freiwillige Feuerwehr Poitschach				-31.657,90	0,00	0,00	0,00	-2.517,70	-29.140,20
	4/0150003/15200	KT Kleinlöschfahrzeug (KLF/KLFA)-MB Sprinter 519 CDI 4	01.01.2014	18,0	25,0	-28.120,00				-1.480,00	-26.640,00
	4/0290001/15214	KT Maschinen und Geräte-Generator Geko 1400	01.01.2014	1,0	8,0	-1.100,40				-550,20	-550,20
	4/0290001/15215	KT Maschinen und Geräte-Tragkraftspitze	01.01.2017	4,0	8,0	-2.437,50				-487,50	-1.950,00
	163800	Feuerwehren (gemeinsamer Ankauf)				0,00	0,00	2.250,00	0,00	-112,50	-2.137,50
	4/0130002/00005	KT Atemschutzgeräte inkl. Zubehör (KLFV)	17.08.2020	9,5	10,0			2.250,00		-112,50	-2.137,50
	210000	Allg. bild. Pflichtschulen (gem. Kosten)				0,00	0,00	1.139,66	0,00	-284,92	-854,74
	4/0180003/13892	KT Schulabteilung - EDV/IT	01.01.2020	3,0	4,0			1.139,66		-284,92	-854,74
	211300	Volksschule St. Ulrich				-99.960,00	0,00	0,00	0,00	-2.040,00	-97.920,00
	2/0060001/14884	KT Turnsaalumbau St. Ulrich (Bund)	01.01.2019	48,0	50,0	-41.650,00				-850,00	-40.800,00
	2/0060001/15251	KT Turnsaalumbau St. Ulrich (Land)	01.01.2019	48,0	50,0	-58.310,00				-1.190,00	-57.120,00
	262000	Sportplätze (im Sportzentrum)				0,00	0,00	2.400,00	0,00	-234,10	-2.165,90
	4/0180003/13901	KT Sportzentrum Flurweg-Notebook HP 250 G7	29.05.2020	3,0	4,0			800,00		-114,29	-685,71
	4/0180003/13902	KT Multifunktions-Lasergerät CANON	29.05.2020	3,0	4,0			540,00		-77,14	-462,86
	4/0290001/15234	KT Motorsense STIHL FS89/GSB 2302-2	31.05.2020	7,0	8,0			385,00		-25,67	-359,33
	4/0290001/15235	KT Laubblasgerät STIHL BG56	31.05.2020	7,0	8,0			255,00		-17,00	-238,00
	4/0440001/00019	KT Sportzentrum Feldkirchen-Lizenz "MICROSOFT Office	29.05.2020	5,0	5,0			420,00			-420,00

MVAG	Ansatz Konto	Bezeichnung	Inbetrieb- nahme	RND	ND	Buchwert 31.12.2019	Zugänge	Abgänge	Wertaufholung	Abschreibung/ Wertmind.	Buchwert 31.12.2020
	262900	Sonstige Sportplätze (ab 1991)				0,00	0,00	4.600,00	0,00	-230,00	-4.370,00
	4/0290003/14886	KT Sportplatz Laboisen - Jugendtore m. Netz	12.08.2020	9,5	10,0			1.992,00		-99,60	-1.892,40
	4/0290003/14887	KT Trainingsplatz Schulhausgasse - Jugendtore m. Netz	12.08.2020	9,5	10,0			2.608,00		-130,40	-2.477,60
	263000	Sporthalle Feldkirchen				-694.795,90	0,00	0,00	0,00	-27.791,84	-667.004,06
	2/0060001/14885	KT Sporthalle Schulhausgasse (Eigentum Gemeinde 40%-	01.01.1995	24,0	50,0	-694.795,90				-27.791,84	-667.004,06
	273000	Volksbüchereien				0,00	0,00	372,12	0,00	-93,03	-279,09
	4/0180003/13893	KT Bücherei - EDV/IT	01.01.2020	3,0	4,0			372,12		-93,03	-279,09
	512000	Sonstige Medizinische Beratung und Betreuung				0,00	0,00	500,00	0,00	-25,00	-475,00
	4/0130002/00003	KT Defibrillator Philips FRx VS St. Martin (Land)	25.08.2020	9,5	10,0			500,00		-25,00	-475,00
	600000	Straßenverwaltung				0,00	0,00	2.591,43	0,00	-647,86	-1.943,57
	4/0180003/13894	KT Straßenabteilung - EDV/IT	01.01.2020	3,0	4,0			2.591,43		-647,86	-1.943,57
	612000	Gemeindestraßen				-7.717.039,66	-412.236,00	691.624,89	0,00	-711.552,55	-8.109.348,00
	2/0040001/14887	KT Befestigte Straße-10.-Oktober-Straße	01.01.1992	4,0	33,0	-17.472,74				-3.494,55	-13.978,19
	2/0040001/14888	KT Befestigte Straße-Ackergasse	01.01.1988	0,0	33,0	-472,50				-472,50	
	2/0040001/14889	KT Befestigte Straße-Adalbert Stifter Weg	01.01.1988	0,0	33,0	-130,98				-130,98	
	2/0040001/14890	KT Befestigte Straße-Ahornweg	01.01.2008	20,0	33,0	-32.491,92				-1.547,23	-30.944,69
	2/0040001/14891	KT Befestigte Straße-Ahrensburger Straße	01.01.2001	13,0	33,0	-20.134,49				-1.438,18	-18.696,31
	2/0040001/14892	KT Befestigte Straße-Ahrensburger Straße Gehweg	01.01.2008	20,0	33,0	-8.219,52				-391,41	-7.828,11
	2/0040001/14893	KT Befestigte Straße-Aich/Aicher Weg	01.01.1992	4,0	33,0	-8.851,34				-1.770,27	-7.081,07
	2/0040001/14894	KT Befestigte Straße-Aichweg/Markstein Rebernig Siedlung	01.01.2001	13,0	33,0	-25.949,83				-1.853,56	-24.096,27
	2/0040001/14895	KT Befestigte Straße-Almweg	01.01.2001	13,0	33,0	-8.942,17				-638,73	-8.303,44
	2/0040001/14896	KT Befestigte Straße-Alte Mauth Straße	01.01.1992	4,0	33,0	-9.146,10				-1.829,22	-7.316,88
	2/0040001/14897	KT Befestigte Straße-Alte Villacher Straße	01.01.2001	13,0	33,0	-68.652,20				-4.903,73	-63.748,47
	2/0040001/14898	KT Befestigte Straße-Altmannweg	01.01.1992	4,0	33,0	-2.086,55				-417,31	-1.669,24
	2/0040001/14899	KT Befestigte Straße-Am Hügel	01.01.1988	0,0	33,0	-329,24				-329,24	
	2/0040001/14900	KT Befestigte Straße-Am Sonnenhügel/mit Umfahrung	01.01.1988	0,0	33,0	-1.046,75				-1.046,75	
	2/0040001/14901	KT Befestigte Straße-Amselweg/Amselweg Süd	01.01.2008	20,0	33,0	-16.229,68				-772,84	-15.456,84
	2/0040001/14902	KT Befestigte Straße-Amthofgasse/Amthofgasse Ost	01.01.1992	4,0	33,0	-3.980,84				-796,17	-3.184,67
	2/0040001/14903	KT Befestigte Straße-Amthofgasse West	01.01.2001	13,0	33,0	-3.722,98				-265,93	-3.457,05
	2/0040001/14904	KT Befestigte Straße-Anton-Kolig-Weg	01.01.2001	13,0	33,0	-26.698,07				-1.907,01	-24.791,06
	2/0040001/14905	KT Befestigte Straße-/Bachlerweg	01.01.1992	4,0	33,0	-2.255,56				-451,11	-1.804,45
	2/0040001/14906	KT Befestigte Straße-Bachlweg	01.01.2008	20,0	33,0	-29.560,81				-1.407,66	-28.153,15
	2/0040001/14907	KT Befestigte Straße-Bachweg/mit Abzweigungen	01.01.1992	4,0	33,0	-19.131,42				-3.826,28	-15.305,14
	2/0040001/14908	KT Befestigte Straße-Bahnhofstraße/Bahnhofstraße Mitte	01.01.2008	20,0	33,0	-19.801,29				-942,92	-18.858,37
	2/0040001/14909	KT Befestigte Straße-/Bahnhofstraße Ost	01.01.2001	13,0	33,0	-33.384,10				-2.384,58	-30.999,52
	2/0040001/14910	KT Befestigte Straße-/Bahnhosstraße West	01.01.2001	13,0	33,0	-13.660,48				-975,75	-12.684,73

MVAG	Ansatz Konto	Bezeichnung	Inbetrieb- nahme	RND	ND	Buchwert 31.12.2019	Zugänge	Abgänge	Wertaufholung	Abschreibung/ Wertmind.	Buchwert 31.12.2020
	2/0040001/14911	KT Befestigte Straße-Bahnweg	01.01.1988	0,0	33,0	-1.030,21				-1.030,21	
	2/0040001/14912	KT Befestigte Straße-Bambergerplatz	01.01.2001	13,0	33,0	-8.084,56				-577,47	-7.507,09
	2/0040001/14913	KT Befestigte Straße-Beethovenstraße	01.01.1992	4,0	33,0	-6.389,71				-1.277,94	-5.111,77
	2/0040001/14914	KT Befestigte Straße-Birkenweg	01.01.2001	13,0	33,0	-5.049,70				-360,69	-4.689,01
	2/0040001/14915	KT Befestigte Straße-Blumenweg	01.01.2008	20,0	33,0	-12.406,83				-590,80	-11.816,03
	2/0040001/14916	KT Befestigte Straße-Bösenlacken	01.01.2008	20,0	33,0	-11.322,78				-539,18	-10.783,60
	2/0040001/14917	KT Befestigte Straße-/Brauhausgasse	01.01.1992	4,0	33,0	-868,83				-173,77	-695,06
	2/0040001/14918	KT Befestigte Straße-Buchenweg	01.01.2008	20,0	33,0	-38.560,40				-1.836,21	-36.724,19
	2/0040001/14919	KT Befestigte Straße-Buchscheiden	01.01.1992	4,0	33,0	-2.691,59				-538,32	-2.153,27
	2/0040001/14920	KT Befestigte Straße-Burgblickweg	01.01.2001	13,0	33,0	-16.173,49				-1.155,25	-15.018,24
	2/0040001/14921	KT Befestigte Straße-Dallnigstraße	01.01.1992	4,0	33,0	-13.382,57				-2.676,51	-10.706,06
	2/0040001/14922	KT Befestigte Straße-Debar	01.01.2001	13,0	33,0	-49.953,42				-3.568,10	-46.385,32
	2/0040001/14923	KT Befestigte Straße-Deichweg	01.01.2001	13,0	33,0	-733.754,75				-52.411,05	-681.343,70
	2/0040001/14924	KT Befestigte Straße-Dellacher Straße	01.01.2008	20,0	33,0	-71.588,61				-3.408,98	-68.179,63
	2/0040001/14925	KT Befestigte Straße-Dietrichsteiner Straße/Dietrichsteiner	01.01.2001	13,0	33,0	-6.044,73				-431,77	-5.612,96
	2/0040001/14926	KT Befestigte Straße-/Dietrichsteiner Straße /Verbindungss	01.01.2001	13,0	33,0	-9.345,45				-667,53	-8.677,92
	2/0040001/14927	KT Befestigte Straße-/Dietrichsteinerweg/Stm. 1110+150	01.01.1992	4,0	33,0	-33.720,31				-6.744,06	-26.976,25
	2/0040001/14928	KT Befestigte Straße-Dobra/Dobraweg	01.01.2008	20,0	33,0	-75.050,94				-3.573,85	-71.477,09
	2/0040001/14929	KT Befestigte Straße-Dorfstraße	01.01.1992	4,0	33,0	-17.029,79				-3.405,96	-13.623,83
	2/0040001/14930	KT Befestigte Straße-Dr. Blaasweg	01.01.1988	0,0	33,0	-491,81				-491,81	
	2/0040001/14931	KT Befestigte Straße-Dr. Bucherweg	01.01.1988	0,0	33,0	-445,69				-445,69	
	2/0040001/14932	KT Befestigte Straße-Dr.-A.-Lemisch-Straße	01.01.1992	4,0	33,0	-9.612,83				-1.922,57	-7.690,26
	2/0040001/14933	KT Befestigte Straße-Dr.-G.-H.-Neckheim-Straße/Realwert	01.01.2015	27,0	33,0	-19.090,91				-681,82	-18.409,09
	2/0040001/14934	KT Befestigte Straße-Dr.-W.-Domenig-Weg	01.01.2008	20,0	33,0	-45.595,08				-2.171,19	-43.423,89
	2/0040001/14935	KT Befestigte Straße-Draxler Weg	01.01.1988	0,0	33,0	-242,95				-242,95	
	2/0040001/14936	KT Befestigte Straße-Drosselweg	01.01.2008	20,0	33,0	-7.642,61				-363,93	-7.278,68
	2/0040001/14937	KT Befestigte Straße-Eberdorfer Weg befestigt	01.01.2001	13,0	33,0	-40.339,12				-2.881,37	-37.457,75
	2/0040001/14938	KT Befestigte Straße-Egarterweg	01.01.1988	0,0	33,0	-1.105,78				-1.105,78	
	2/0040001/14939	KT Befestigte Straße-Eggweg	01.01.2008	20,0	33,0	-128.360,98				-6.112,43	-122.248,55
	2/0040001/14940	KT Befestigte Straße-Eichenweg/Eichenweg / Oberer Feist	01.01.2001	13,0	33,0	-23.368,87				-1.669,21	-21.699,66
	2/0040001/14941	KT Befestigte Straße-Eichenweg 2/Eichenweg / Uhudlerwe	01.01.2001	13,0	33,0	-18.815,37				-1.343,96	-17.471,41
	2/0040001/14942	KT Befestigte Straße-Eichkogelweg	01.01.2001	13,0	33,0	-21.325,32				-1.523,24	-19.802,08
	2/0040001/14943	KT Befestigte Straße-Eibling/Elblingerweg mit Abzweigung	01.01.2008	20,0	33,0	-179.330,28				-8.539,54	-170.790,74
	2/0040001/14944	KT Befestigte Straße-Ernst-Schwarz-Weg	01.01.1988	0,0	33,0	-1.991,34				-1.991,34	
	2/0040001/14945	KT Befestigte Straße-Eulenweg (2018)	01.01.2001	13,0	33,0	-29.398,26				-2.099,88	-27.298,38
	2/0040001/14946	KT Befestigte Straße-Falkenweg	01.01.1992	4,0	33,0	-6.664,36				-1.332,87	-5.331,49
	2/0040001/14947	KT Befestigte Straße-Farcha/Farchaalm Weg	01.01.2008	20,0	33,0	-35.142,33				-1.673,44	-33.468,89
	2/0040001/14948	KT Befestigte Straße-/Feistritz	01.01.1992	4,0	33,0	-2.254,66				-450,93	-1.803,73
	2/0040001/14949	KT Befestigte Straße-Feistritz/Feistritz Siedlung	01.01.2001	13,0	33,0	-16.569,32				-1.183,52	-15.385,80

MVAG	Ansatz Konto	Bezeichnung	Inbetrieb- nahme	RND	ND	Buchwert 31.12.2019	Zugänge	Abgänge	Wertaufholung	Abschreibung/ Wertmind.	Buchwert 31.12.2020
	2/0040001/14950	KT Befestigte Straße-Feistritzerweg/Feistritzerweg mit Abz	01.01.1992	4,0	33,0	-37.537,17				-7.507,43	-30.029,74
	2/0040001/14951	KT Befestigte Straße-/Feistritz Kerzenstüberl	01.01.1992	4,0	33,0	-3.543,56				-708,71	-2.834,85
	2/0040001/14952	KT Befestigte Straße-/Feistritz Querverbindung	01.01.1992	4,0	33,0	-1.451,35				-290,27	-1.161,08
	2/0040001/14953	KT Befestigte Straße-/Feistritz Senitza	01.01.1992	4,0	33,0	-3.634,02				-726,80	-2.907,22
	2/0040001/14954	KT Befestigte Straße-/Feldkirchen Turracher Straße (Himm	01.01.1992	4,0	33,0	-1.980,06				-396,01	-1.584,05
	2/0040001/14955	KT Befestigte Straße-Feldgasse/Feldgasse Ost	01.01.1992	4,0	33,0	-8.387,67				-1.677,53	-6.710,14
	2/0040001/14956	KT Befestigte Straße-/Feldgasse West	01.01.2001	13,0	33,0	-16.008,23				-1.143,45	-14.864,78
	2/0040001/14957	KT Befestigte Straße-Fichtenweg	01.01.1988	0,0	33,0	-345,94				-345,94	
	2/0040001/14958	KT Befestigte Straße-/Finkenweg Süd	01.01.2008	20,0	33,0	-1.633,56				-77,79	-1.555,77
	2/0040001/14959	KT Befestigte Straße-/Flatschacherteichweg	01.01.1988	0,0	33,0	-6.190,88				-6.190,88	
	2/0040001/14960	KT Befestigte Straße-/Flughafenzufahrt	01.01.1992	4,0	33,0	-3.305,12				-661,02	-2.644,10
	2/0040001/14961	KT Befestigte Straße-Florianiweg	01.01.2001	13,0	33,0	-10.309,80				-736,41	-9.573,39
	2/0040001/14962	KT Befestigte Straße-Flurweg	01.01.1988	0,0	33,0	-3.346,88				-3.346,88	
	2/0040001/14963	KT Befestigte Straße-Franz-Huber-Straße	01.01.1992	4,0	33,0	-3.411,62				-682,32	-2.729,30
	2/0040001/14964	KT Befestigte Straße-Friedenstraße	01.01.1992	4,0	33,0	-3.317,37				-663,47	-2.653,90
	2/0040001/14965	KT Befestigte Straße-/Frischenbodenweg	01.01.2001	13,0	33,0	-11.104,51				-793,18	-10.311,33
	2/0040001/14966	KT Befestigte Straße-/Gartenweg	01.01.1988	0,0	33,0	-282,20				-282,20	
	2/0040001/14967	KT Befestigte Straße-Gallinblick (2018)	01.01.2008	20,0	33,0	-13.195,44				-628,35	-12.567,09
	2/0040001/14968	KT Befestigte Straße-Gärtnergasse	01.01.1992	4,0	33,0	-5.743,20				-1.148,64	-4.594,56
	2/0040001/14969	KT Befestigte Straße-Gendarmeriegasse	01.01.1992	4,0	33,0	-1.184,77				-236,95	-947,82
	2/0040001/14970	KT Befestigte Straße-Gewerbestraße	01.01.1992	4,0	33,0	-5.997,47				-1.199,49	-4.797,98
	2/0040001/14971	KT Befestigte Straße-/Glanacherweg	01.01.1988	0,0	33,0	-603,64				-603,64	
	2/0040001/14972	KT Befestigte Straße-Glan/Glan Siedlungsweg (Kl. St. Veit	01.01.2008	20,0	33,0	-8.017,13				-381,77	-7.635,36
	2/0040001/14973	KT Befestigte Straße-Glanblick/Glanblick Ost	01.01.1992	4,0	33,0	-5.784,67				-1.156,93	-4.627,74
	2/0040001/14974	KT Befestigte Straße-Glanblickstraße	01.01.1988	0,0	33,0	-1.570,84				-1.570,84	
	2/0040001/14975	KT Befestigte Straße-Glangasse	01.01.1992	4,0	33,0	-8.906,01				-1.781,20	-7.124,81
	2/0040001/14976	KT Befestigte Straße-Glanhofner Straße	01.01.1992	4,0	33,0	-14.456,95				-2.891,39	-11.565,56
	2/0040001/14977	KT Befestigte Straße-Glanstraße	01.01.1992	4,0	33,0	-60.303,57				-12.060,71	-48.242,86
	2/0040001/14978	KT Befestigte Straße-/Glanzerstraße	01.01.1992	4,0	33,0	-15.822,13				-3.164,43	-12.657,70
	2/0040001/14979	KT Befestigte Straße-Goess-Weg	01.01.1988	0,0	33,0	-1.406,32				-1.406,32	
	2/0040001/14980	KT Befestigte Straße-Goethestraße	01.01.1988	0,0	33,0	-330,55				-330,55	
	2/0040001/14981	KT Befestigte Straße-Grenzgasse	01.01.1988	0,0	33,0	-973,12				-973,12	
	2/0040001/14982	KT Befestigte Straße-/Grintschacherweg	01.01.2008	20,0	33,0	-56.306,30				-2.681,25	-53.625,05
	2/0040001/14983	KT Befestigte Straße-Gurktaler Straße	01.01.2001	13,0	33,0	-52.138,11				-3.724,15	-48.413,96
	2/0040001/14984	KT Befestigte Straße-Gurktaler Straße (Neu 2018)	01.01.2015	27,0	33,0	-169.696,97				-6.060,61	-163.636,36
	2/0040001/14985	KT Befestigte Straße-H.-Boeckl-Weg	01.01.2001	13,0	33,0	-20.183,88				-1.441,71	-18.742,17
	2/0040001/14986	KT Befestigte Straße-Habichtweg	01.01.1992	4,0	33,0	-2.949,82				-589,96	-2.359,86
	2/0040001/14987	KT Befestigte Straße-Haiden-Ort	01.01.2015	27,0	33,0	-21.212,12				-757,58	-20.454,54
	2/0040001/14988	KT Befestigte Straße-/Haidenweg (Römerweg in Haiden)	01.01.2001	13,0	33,0	-24.191,21				-1.727,94	-22.463,27

MVAG	Ansatz Konto	Bezeichnung	Inbetrieb- nahme	RND	ND	Buchwert 31.12.2019	Zugänge	Abgänge	Wertaufholung	Abschreibung/ Wertmind.	Buchwert 31.12.2020
	2/0040001/14989	KT Befestigte Straße-Haidner Straße befestigt	01.01.2008	20,0	33,0	-16.121,12				-767,67	-15.353,45
	2/0040001/14990	KT Befestigte Straße-Hangweg	01.01.2001	13,0	33,0	-23.465,89				-1.676,14	-21.789,75
	2/0040001/14991	KT Befestigte Straße-Hart/Harter Weg Nord	01.01.2008	20,0	33,0	-15.632,60				-744,41	-14.888,19
	2/0040001/14992	KT Befestigte Straße-/Harter Weg Süd	01.01.2001	13,0	33,0	-15.022,84				-1.073,06	-13.949,78
	2/0040001/14993	KT Befestigte Straße-Hauptplatz	01.01.2015	27,0	33,0	-4.242,42				-151,52	-4.090,90
	2/0040001/14994	KT Befestigte Straße-Haydnstraße/Haydnstraße mit Abzwe	01.01.1992	4,0	33,0	-5.923,87				-1.184,77	-4.739,10
	2/0040001/14995	KT Befestigte Straße-/Hebenstreitweg	01.01.2001	13,0	33,0	-7.802,48				-557,32	-7.245,16
	2/0040001/14996	KT Befestigte Straße-Heckenweg	01.01.1988	0,0	33,0	-575,76				-575,76	
	2/0040001/14997	KT Befestigte Straße-Heftgasse	01.01.2008	20,0	33,0	-7.143,23				-340,15	-6.803,08
	2/0040001/14998	KT Befestigte Straße-Himmelberger Straße	01.01.1992	4,0	33,0	-9.786,24				-1.957,25	-7.828,99
	2/0040001/14999	KT Befestigte Straße-Hoferweg/Hoferweg mit Abzweigung	01.01.2001	13,0	33,0	-48.357,86				-3.454,13	-44.903,73
	2/0040001/15000	KT Befestigte Straße-Hohensasserweg	01.01.1988	0,0	33,0	-340,59				-340,59	
	2/0040001/15001	KT Befestigte Straße-Holzbauerweg	01.01.1992	4,0	33,0	-6.073,05				-1.214,61	-4.858,44
	2/0040001/15002	KT Befestigte Straße-Hügelweg	01.01.1988	0,0	33,0	-1.201,10				-1.201,10	
	2/0040001/15003	KT Befestigte Straße-Industriestraße	01.01.1988	0,0	33,0	-3.193,77				-3.193,77	
	2/0040001/15004	KT Befestigte Straße-Ingelsdorf (Tischlerstraße)/Ingelsdorf	01.01.2001	13,0	33,0	-109.523,18				-7.823,08	-101.700,10
	2/0040001/15005	KT Befestigte Straße-/Ingelsdorf Moosweg	01.01.2001	13,0	33,0	-99.968,20				-7.140,59	-92.827,61
	2/0040001/15006	KT Befestigte Straße-/Ingelsdorferweg	01.01.1992	4,0	33,0	-1.334,49				-266,90	-1.067,59
	2/0040001/15007	KT Befestigte Straße-Josef-Klaus-Straße	01.01.1992	4,0	33,0	-5.852,52				-1.170,50	-4.682,02
	2/0040001/15008	KT Befestigte Straße-Kalvarienbergweg/Kalvarienbergweg	01.01.1992	4,0	33,0	-16.531,24				-3.306,25	-13.224,99
	2/0040001/15009	KT Befestigte Straße-Karawankenblick	01.01.2001	13,0	33,0	-9.696,12				-692,58	-9.003,54
	2/0040001/15010	KT Befestigte Straße-Kastanienweg	01.01.2008	20,0	33,0	-12.918,61				-615,17	-12.303,44
	2/0040001/15011	KT Befestigte Straße-Kindergartenstraße/Kindergartenstraf	01.01.2001	13,0	33,0	-43.227,50				-3.087,68	-40.139,82
	2/0040001/15012	KT Befestigte Straße-Kirchenweg	01.01.2001	13,0	33,0	-14.360,08				-1.025,72	-13.334,36
	2/0040001/15013	KT Befestigte Straße-Kirchgasse	01.01.1992	4,0	33,0	-11.682,42				-2.336,48	-9.345,94
	2/0040001/15014	KT Befestigte Straße-Kirchplatz	01.01.1992	4,0	33,0	-4.712,17				-942,43	-3.769,74
	2/0040001/15015	KT Befestigte Straße-Klachi/Klachi Weg	01.01.1988	0,0	33,0	-2.654,66				-2.654,66	
	2/0040001/15016	KT Befestigte Straße-Klagenfurter Straße	01.01.1992	4,0	33,0	-73.622,99				-14.724,60	-58.898,39
	2/0040001/15017	KT Befestigte Straße-Klausner Weg	01.01.2001	13,0	33,0	-18.796,97				-1.342,64	-17.454,33
	2/0040001/15018	KT Befestigte Straße-Klein St. Veit/Klein St. Veit- Naßwege	01.01.2008	20,0	33,0	-8.245,11				-392,62	-7.852,49
	2/0040001/15019	KT Befestigte Straße-/Klein St. Veit -Tigringer Weg	01.01.2001	13,0	33,0	-29.634,53				-2.116,75	-27.517,78
	2/0040001/15020	KT Befestigte Straße-Klein St. Veiter Straße	01.01.2001	13,0	33,0	-3.706,62				-264,76	-3.441,86
	2/0040001/15021	KT Befestigte Straße-/Knaswegerweg	01.01.1992	4,0	33,0	-3.120,40				-624,08	-2.496,32
	2/0040001/15022	KT Befestigte Straße-Kneippweg	01.01.1992	4,0	33,0	-4.028,91				-805,78	-3.223,13
	2/0040001/15023	KT Befestigte Straße-Kofl	01.01.1992	4,0	33,0	-4.512,02				-902,40	-3.609,62
	2/0040001/15024	KT Befestigte Straße-Koglweg	01.01.1992	4,0	33,0	-4.837,83				-967,57	-3.870,26
	2/0040001/15025	KT Befestigte Straße-Körausweg	01.01.2001	13,0	33,0	-19.978,15				-1.427,01	-18.551,14
	2/0040001/15026	KT Befestigte Straße-Korngasse	01.01.1988	0,0	33,0	-373,49				-373,49	
	2/0040001/15027	KT Befestigte Straße-Krahberg-Ort	01.01.2001	13,0	33,0	-8.527,06				-609,08	-7.917,98

MVAG	Ansatz Konto	Bezeichnung	Inbetrieb- nahme	RND	ND	Buchwert 31.12.2019	Zugänge	Abgänge	Wertaufholung	Abschreibung/ Wertmind.	Buchwert 31.12.2020
	2/0040001/15028	KT Befestigte Straße-Krahberger Weg	01.01.1988	0,0	33,0	-633,34				-633,34	
	2/0040001/15029	KT Befestigte Gemeindestraßen u. Dulle-Areal BZ Darleher	01.01.2015	27,0	33,0	-283.573,11		74.346,44		-12.782,84	-345.136,71
	2/0040001/15030	KT Befestigte Straße-/Kresciweg	01.01.1985	0,0	33,0						
	2/0040001/15031	KT Befestigte Straße-Kressengasse	01.01.1988	0,0	33,0	-144,58				-144,58	
	2/0040001/15032	KT Befestigte Straße-Kreuth/Kreuther Weg	01.01.2008	20,0	33,0	-125.842,40				-5.992,50	-119.849,90
	2/0040001/15033	KT Befestigte Straße-/Kupferhammerweg	01.01.1992	4,0	33,0	-7.618,46				-1.523,69	-6.094,77
	2/0040001/15034	KT Befestigte Straße-Laboisnerstraße	01.01.1988	0,0	33,0	-7.733,05				-7.733,05	
	2/0040001/15035	KT Befestigte Straße-/Laboisnerstraße Verbindungsstraße	01.01.1992	4,0	33,0	-1.639,83				-327,97	-1.311,86
	2/0040001/15036	KT Befestigte Straße-Langweg/Langweg Siedlungsweg	01.01.1992	4,0	33,0	-4.353,15				-870,63	-3.482,52
	2/0040001/15037	KT Befestigte Straße-Lastenstraße	01.01.1988	0,0	33,0	-3.668,01				-3.668,01	
	2/0040001/15038	KT Befestigte Straße-/Lechardt Weg	01.01.1992	4,0	33,0	-9.478,20				-1.895,64	-7.582,56
	2/0040001/15039	KT Befestigte Straße-Leinig	01.01.2001	13,0	33,0	-11.578,07				-827,01	-10.751,06
	2/0040001/15040	KT Befestigte Straße-/Leinig- Tiffen	01.01.2001	13,0	33,0	-18.640,48				-1.331,46	-17.309,02
	2/0040001/15041	KT Befestigte Straße-Leitenweg	01.01.1992	4,0	33,0	-10.170,76				-2.034,15	-8.136,61
	2/0040001/15042	KT Befestigte Straße-Lendorf/(Tschwarzner Strasse)	01.01.1992	4,0	33,0	-983,90				-196,78	-787,12
	2/0040001/15043	KT Befestigte Straße-Lendorfer Straße	01.01.1992	4,0	33,0	-7.820,32				-1.564,06	-6.256,26
	2/0040001/15044	KT Befestigte Straße-Lindenweg	01.01.2001	13,0	33,0	-13.942,78				-995,91	-12.946,87
	2/0040001/15045	KT Befestigte Straße-Lobissergasse	01.01.2001	13,0	33,0	-6.791,37				-485,10	-6.306,27
	2/0040001/15046	KT Befestigte Straße-/Luagerweg	01.01.1992	4,0	33,0	-13.021,75				-2.604,35	-10.417,40
	2/0040001/15047	KT Befestigte Straße-Lutschauig Siedlung (2018)	01.01.2008	20,0	33,0	-7.821,73				-372,46	-7.449,27
	2/0040001/15048	KT Befestigte Straße-Maltschach/Maltschacher Weg	01.01.1988	0,0	33,0	-1.349,39				-1.349,39	
	2/0040001/15049	KT Befestigte Straße-/Maltschach- Matteredorfer Weg	01.01.1988	0,0	33,0	-9.114,71				-9.114,71	
	2/0040001/15050	KT Befestigte Straße-/Marienhofweg	01.01.2001	13,0	33,0	-15.137,40				-1.081,24	-14.056,16
	2/0040001/15051	KT Befestigte Straße-Markstein-Siedlung/Markstein Reberr	01.01.1988	0,0	33,0	-2.298,50				-2.298,50	
	2/0040001/15052	KT Befestigte Straße-/Markstein Rhoseano	01.01.2001	13,0	33,0	-2.665,11				-190,37	-2.474,74
	2/0040001/15053	KT Befestigte Straße-/Markstein Weber- Gründe	01.01.2001	13,0	33,0	-3.506,73				-250,48	-3.256,25
	2/0040001/15054	KT Befestigte Straße-Martin-Luther-Straße	01.01.2001	13,0	33,0	-38.968,58				-2.783,47	-36.185,11
	2/0040001/15055	KT Befestigte Straße-/Matlwirt-Siedlung	01.01.2008	20,0	33,0	-46.484,23				-2.213,53	-44.270,70
	2/0040001/15056	KT Befestigte Straße-Mattersdorfer Weg	01.01.1988	0,0	33,0	-220,57				-220,57	
	2/0040001/15057	KT Befestigte Straße-/Maurerweg	01.01.1992	4,0	33,0	-9.922,49				-1.984,50	-7.937,99
	2/0040001/15058	KT Befestigte Straße-Max-Blaha-Straße	01.01.2015	27,0	33,0	-6.787,88				-242,42	-6.545,46
	2/0040001/15059	KT Befestigte Straße-Meisenweg	01.01.2008	20,0	33,0	-17.391,26				-828,16	-16.563,10
	2/0040001/15060	KT Befestigte Straße-/Metzing; Turracher Straße mit Abzw	01.01.2001	13,0	33,0	-7.026,62				-501,90	-6.524,72
	2/0040001/15061	KT Befestigte Straße-Micheldorf/Michldorf- Radweger Weg	01.01.2001	13,0	33,0	-24.850,91				-1.775,07	-23.075,84
	2/0040001/15062	KT Befestigte Straße-Milesistraße	01.01.1988	0,0	33,0	-211,49				-211,49	
	2/0040001/15063	KT Befestigte Straße-/Mittlerer Feistritzerweg (Sonnenweg)	01.01.2001	13,0	33,0	-5.523,10				-394,51	-5.128,59
	2/0040001/15064	KT Befestigte Straße-Mooshanslweg	01.01.2008	20,0	33,0	-108.404,62				-5.162,12	-103.242,50
	2/0040001/15065	KT Befestigte Straße-/Mooskeuschenweg	01.01.1992	4,0	33,0	-4.803,72				-960,74	-3.842,98
	2/0040001/15066	KT Befestigte Straße-Mösl/Möslweg	01.01.1988	0,0	33,0	-1.214,77				-1.214,77	

MVAG	Ansatz Konto	Bezeichnung	Inbetrieb- nahme	RND	ND	Buchwert 31.12.2019	Zugänge	Abgänge	Wertaufholung	Abschreibung/ Wertmind.	Buchwert 31.12.2020
	2/0040001/15067	KT Befestigte Straße-Mozartstraße	01.01.1988	0,0	33,0	-1.319,11				-1.319,11	
	2/0040001/15068	KT Befestigte Straße-Mühlweg	01.01.2001	13,0	33,0	-33.144,77				-2.367,48	-30.777,29
	2/0040001/15069	KT Befestigte Straße-Muldenweg	01.01.1988	0,0	33,0	-922,14				-922,14	
	2/0040001/15070	KT Befestigte Straße-/Naßweger Straße	01.01.2001	13,0	33,0	-275.897,51				-19.706,97	-256.190,54
	2/0040001/15071	KT Befestigte Straße-Naßweg/Naßweg Seebauerweg	01.01.1992	4,0	33,0	-2.045,08				-409,02	-1.636,06
	2/0040001/15072	KT Befestigte Straße-Naßweger Straße/Naßweg- Michldorf	01.01.1992	4,0	33,0	-22.629,74				-4.525,95	-18.103,79
	2/0040001/15073	KT Befestigte Straße-Neubaugasse	01.01.1988	0,0	33,0	-633,30				-633,30	
	2/0040001/15074	KT Befestigte Straße-Neuhofweg/Neuhofweg Nord	01.01.2008	20,0	33,0	-10.210,04				-486,19	-9.723,85
	2/0040001/15075	KT Befestigte Straße-/Neuhofweg Süd	01.01.2001	13,0	33,0	-24.890,80				-1.777,91	-23.112,89
	2/0040001/15076	KT Befestigte Straße-Niederdorf	01.01.1992	4,0	33,0	-3.805,64				-761,13	-3.044,51
	2/0040001/15077	KT Befestigte Straße-Nockalmblick	01.01.1992	4,0	33,0	-2.563,42				-512,68	-2.050,74
	2/0040001/15078	KT Befestigte Straße-Norika/Norikastraße	01.01.2001	13,0	33,0	-2.162,49				-154,46	-2.008,03
	2/0040001/15079	KT Befestigte Straße-Obere Tiebelgasse	01.01.2001	13,0	33,0	-60.533,24				-4.323,80	-56.209,44
	2/0040001/15080	KT Befestigte Straße-Oberer Kirchenweg/Oberer Kirchenw	01.01.1992	4,0	33,0	-3.008,25				-601,65	-2.406,60
	2/0040001/15081	KT Befestigte Straße-Oberer Leitenweg/Obere Leiten	01.01.2001	13,0	33,0	-74.088,51				-5.292,04	-68.796,47
	2/0040001/15082	KT Befestigte Straße-/Oberer Feistritzerweg	01.01.2001	13,0	33,0	-19.433,15				-1.388,08	-18.045,07
	2/0040001/15083	KT Befestigte Straße-Oberer Rauthweg	01.01.1992	4,0	33,0	-5.058,99				-1.011,80	-4.047,19
	2/0040001/15084	KT Befestigte Straße-Oberer Sonnrainweg	01.01.1992	4,0	33,0	-4.870,50				-974,10	-3.896,40
	2/0040001/15085	KT Befestigte Straße-Oberingelsdorf	01.01.2008	20,0	33,0	-30.706,89				-1.462,23	-29.244,66
	2/0040001/15086	KT Befestigte Straße-Ossiacherstraße	01.01.2008	20,0	33,0	-45.595,08				-2.171,19	-43.423,89
	2/0040001/15087	KT Befestigte Straße-Ostermannweg/Ostermann Weg	01.01.1992	4,0	33,0	-12.511,94				-2.502,39	-10.009,55
	2/0040001/15088	KT Befestigte Straße-P.-Patterer-Weg/Peter Patterer Weg	01.01.1988	0,0	33,0	-2.585,25				-2.585,25	
	2/0040001/15089	KT Befestigte Straße-Panoramastraße	01.01.2008	20,0	33,0	-117.120,41				-5.577,16	-111.543,25
	2/0040001/15090	KT Befestigte Straße-Paracelsusstraße	01.01.1988	0,0	33,0	-660,10				-660,10	
	2/0040001/15091	KT Befestigte Straße-Pernegg-Hochbehälter	01.01.1992	4,0	33,0	-3.913,35				-782,67	-3.130,68
	2/0040001/15092	KT Befestigte Straße-Persching/Perschinger Weg	01.01.2008	20,0	33,0	-91.660,57				-4.364,79	-87.295,78
	2/0040001/15093	KT Befestigte Straße-Pfarrhofweg	01.01.1992	4,0	33,0	-17.925,11				-3.585,02	-14.340,09
	2/0040001/15094	KT Befestigte Straße-Pilgramstraße	01.01.2008	20,0	33,0	-21.711,94				-1.033,90	-20.678,04
	2/0040001/15095	KT Befestigte Straße-Poitschach/Poitschacherweg	01.01.1992	4,0	33,0	-6.146,47				-1.229,29	-4.917,18
	2/0040001/15096	KT Befestigte Straße-Poitschachgraben	01.01.1992	4,0	33,0	-25.521,12				-5.104,22	-20.416,90
	2/0040001/15097	KT Befestigte Straße-Pökelitz	01.01.1992	4,0	33,0	-10.016,73				-2.003,35	-8.013,38
	2/0040001/15098	KT Befestigte Straße-/Pollenitzenweg	01.01.1992	4,0	33,0	-31.967,38				-6.393,48	-25.573,90
	2/0040001/15099	KT Befestigte Straße-Powirtschach/Powirtschacherweg	01.01.1992	4,0	33,0	-16.208,93				-3.241,79	-12.967,14
	2/0040001/15100	KT Befestigte Straße-Prägrader Weg	01.01.1992	4,0	33,0	-18.824,19				-3.764,84	-15.059,35
	2/0040001/15101	KT Befestigte Straße-/Prollnigweg	01.01.2001	13,0	33,0	-39.047,47				-2.789,11	-36.258,36
	2/0040001/15102	KT Befestigte Straße-/Radweg Ossiacher See	01.01.2001	13,0	33,0	-15.234,57				-1.088,18	-14.146,39
	2/0040001/15103	KT Befestigte Straße-/Radweg Feldweg	01.01.1992	4,0	33,0	-7.690,27				-1.538,05	-6.152,22
	2/0040001/15104	KT Befestigte Straße-/Radweger Siedlungsweg	01.01.1992	4,0	33,0	-20.982,37				-4.196,47	-16.785,90
	2/0040001/15105	KT Befestigte Straße-/Radweger Weg	01.01.1992	4,0	33,0	-29.669,72				-5.933,94	-23.735,78

MVAG	Ansatz Konto	Bezeichnung	Inbetrieb- nahme	RND	ND	Buchwert 31.12.2019	Zugänge	Abgänge	Wertaufholung	Abschreibung/ Wertmind.	Buchwert 31.12.2020
	2/0040001/15106	KT Befestigte Straße-/Radweger Weg (Neu Botthofsiedlung)	01.01.2001	13,0	33,0	-8.886,06				-634,72	-8.251,34
	2/0040001/15107	KT Befestigte Straße-Rangetinerstraße	01.01.1988	0,0	33,0	-1.491,46				-1.491,46	
	2/0040001/15108	KT Befestigte Straße-Raunach/Raunacherweg	01.01.2015	27,0	33,0	-427.581,21				-15.270,76	-412.310,45
	2/0040001/15109	KT Befestigte Straße-/Rautweg	01.01.2001	13,0	33,0	-11.073,82				-790,99	-10.282,83
	2/0040001/15110	KT Befestigte Straße-Rauterplatz	01.01.2001	13,0	33,0	-2.098,78				-149,91	-1.948,87
	2/0040001/15111	KT Befestigte Straße-/Reiterbergweg	01.01.2001	13,0	33,0	-49.366,04				-3.526,15	-45.839,89
	2/0040001/15112	KT Befestigte Straße-Renkerweg	01.01.1988	0,0	33,0	-574,14				-574,14	
	2/0040001/15113	KT Befestigte Straße-/Rinitschweg	01.01.1992	4,0	33,0	-13.721,85				-2.744,37	-10.977,48
	2/0040001/15114	KT Befestigte Straße-/Roggweg	01.01.1992	4,0	33,0	-3.259,92				-651,98	-2.607,94
	2/0040001/15115	KT Befestigte Straße-Römerweg	01.01.1992	4,0	33,0	-10.005,96				-2.001,19	-8.004,77
	2/0040001/15116	KT Befestigte Straße-Rosenweg	01.01.1988	0,0	33,0	-497,26				-497,26	
	2/0040001/15117	KT Befestigte Straße-Rotbuchenweg	01.01.2008	20,0	33,0	-14.384,16				-684,96	-13.699,20
	2/0040001/15118	KT Befestigte Straße-Rottendorfer Straße	01.01.1992	4,0	33,0	-17.930,76				-3.586,15	-14.344,61
	2/0040001/15119	KT Befestigte Straße-/Rubenthalerweg	01.01.1992	4,0	33,0	-5.447,27				-1.089,45	-4.357,82
	2/0040001/15120	KT Befestigte Straße-Sackgasse	01.01.1988	0,0	33,0	-410,10				-410,10	
	2/0040001/15121	KT Befestigte Straße-Sandgasse	01.01.1988	0,0	33,0	-311,40				-311,40	
	2/0040001/15122	KT Befestigte Straße-Satellitenstraße	01.01.2008	20,0	33,0	-36.972,33				-1.760,59	-35.211,74
	2/0040001/15123	KT Befestigte Straße-Scheiberweg	01.01.2001	13,0	33,0	-13.040,66				-931,48	-12.109,18
	2/0040001/15124	KT Befestigte Straße-Schlachthausgasse	01.01.1992	4,0	33,0	-1.085,15				-217,03	-868,12
	2/0040001/15125	KT Befestigte Straße-Schlossblick	01.01.1992	4,0	33,0	-4.987,37				-997,47	-3.989,90
	2/0040001/15126	KT Befestigte Straße-Schlossweg	01.01.2008	20,0	33,0	-22.081,04				-1.051,48	-21.029,56
	2/0040001/15127	KT Befestigte Straße-Schneider-Arco-Weg	01.01.1988	0,0	33,0	-504,40				-504,40	
	2/0040001/15128	KT Befestigte Straße-Schubertstraße	01.01.1988	0,0	33,0	-1.512,22				-1.512,22	
	2/0040001/15129	KT Befestigte Straße-/Schupfenbauerweg	01.01.1988	0,0	33,0	-1.526,82				-1.526,82	
	2/0040001/15130	KT Befestigte Straße-Schulhausgasse	01.01.2001	13,0	33,0	-33.813,68				-2.415,26	-31.398,42
	2/0040001/15131	KT Befestigte Straße-Schüttgasse	01.01.1992	4,0	33,0	-18.225,79				-3.645,16	-14.580,63
	2/0040001/15132	KT Befestigte Straße-Schwarze Straße	01.01.1988	0,0	33,0	-8.218,52				-8.218,52	
	2/0040001/15133	KT Befestigte Straße-/Seebauer Weg Nord	01.01.1992	4,0	33,0	-70.739,14				-14.147,83	-56.591,31
	2/0040001/15134	KT Befestigte Straße-/Seebauer Weg Süd	01.01.1992	4,0	33,0	-9.940,80				-1.988,16	-7.952,64
	2/0040001/15135	KT Befestigte Straße-Seeblick	01.01.1992	4,0	33,0	-14.720,82				-2.944,16	-11.776,66
	2/0040001/15136	KT Befestigte Straße-Seitenberg/Seitenbergerweg	01.01.1992	4,0	33,0	-20.859,85				-4.171,97	-16.687,88
	2/0040001/15137	KT Befestigte Straße-/Sernig Weg	01.01.2001	13,0	33,0	-1.244,89				-88,92	-1.155,97
	2/0040001/15138	KT Befestigte Straße-Siegfried-Wehrle-Weg	01.01.1992	4,0	33,0	-2.535,15				-507,03	-2.028,12
	2/0040001/15139	KT Befestigte Straße-/Sitticher Weg	01.01.1992	4,0	33,0	-26.802,84				-5.360,57	-21.442,27
	2/0040001/15140	KT Befestigte Straße-Sonnenweg/Sonnenweg mit Abzweig	01.01.1992	4,0	33,0	-13.646,45				-2.729,29	-10.917,16
	2/0040001/15141	KT Befestigte Straße-Sonnenwiese	01.01.1992	4,0	33,0	-1.556,90				-311,38	-1.245,52
	2/0040001/15142	KT Befestigte Straße-Sparkassenstraße	01.01.1988	0,0	33,0	-475,74				-475,74	
	2/0040001/15143	KT Befestigte Straße-/St. Nikolai- Adriach	01.01.2001	13,0	33,0	-27.864,06				-1.990,29	-25.873,77
	2/0040001/15144	KT Befestigte Straße-St. Martiner Dorfstraße	01.01.2008	20,0	33,0	-103.348,84				-4.921,37	-98.427,47

MVAG	Ansatz Konto	Bezeichnung	Inbetrieb- nahme	RND	ND	Buchwert 31.12.2019	Zugänge	Abgänge	Wertaufholung	Abschreibung/ Wertmind.	Buchwert 31.12.2020
	2/0040001/15145	KT Befestigte Straße-St. Ruprechter Straße	01.01.1988	0,0	33,0	-8.594,58				-8.594,58	
	2/0040001/15146	KT Befestigte Straße-St. Veiter Straße	01.01.1988	0,0	33,0	-1.946,23				-1.946,23	
	2/0040001/15147	KT Befestigte Straße-St. Veiterstraße	01.01.1992	4,0	33,0	-1.815,76				-363,15	-1.452,61
	2/0040001/15148	KT Befestigte Straße-Steinacherweg	01.01.1992	4,0	33,0	-1.752,92				-350,58	-1.402,34
	2/0040001/15149	KT Befestigte Straße-Stocklitz	01.01.2001	13,0	33,0	-34.576,39				-2.469,74	-32.106,65
	2/0040001/15150	KT Befestigte Straße-Stocklitzer Weg	01.01.1992	4,0	33,0	-28.538,81				-5.707,76	-22.831,05
	2/0040001/15151	KT Befestigte Straße-/Strießnig Gründe	01.01.2001	13,0	33,0	-3.682,07				-263,01	-3.419,06
	2/0040001/15152	KT Befestigte Straße-Strußnighof/Strußnigweg	01.01.1992	4,0	33,0	-11.742,73				-2.348,55	-9.394,18
	2/0040001/15153	KT Befestigte Straße-/Stuppnigweg	01.01.2001	13,0	33,0	-10.227,97				-730,57	-9.497,40
	2/0040001/15154	KT Befestigte Straße-Tauernstraße	01.01.1992	4,0	33,0	-1.141,29				-228,26	-913,03
	2/0040001/15155	KT Befestigte Straße-/Tenschert- Siedlung	01.01.2001	13,0	33,0	-5.228,53				-373,47	-4.855,06
	2/0040001/15156	KT Befestigte Straße-Thomas-Koschat-Weg	01.01.1988	0,0	33,0	-536,29				-536,29	
	2/0040001/15157	KT Befestigte Straße-/Tramoitschig Jordan	01.01.2008	20,0	33,0	-13.808,79				-657,56	-13.151,23
	2/0040001/15158	KT Befestigte Straße-/Tramoitschig Lackner	01.01.2008	20,0	33,0	-33.935,76				-1.615,99	-32.319,77
	2/0040001/15159	KT Befestigte Straße-/Tramoitschiger Weg	01.01.1992	4,0	33,0	-16.024,22				-3.204,84	-12.819,38
	2/0040001/15160	KT Befestigte Straße-/Tramoitschig Wewerker/Gruber	01.01.2008	20,0	33,0	-11.105,66				-528,84	-10.576,82
	2/0040001/15161	KT Befestigte Straße-Traubenweg	01.01.2008	20,0	33,0	-7.132,37				-339,64	-6.792,73
	2/0040001/15162	KT Befestigte Straße-/Tschachitscher Weg	01.01.1988	0,0	33,0	-1.985,16				-1.985,16	
	2/0040001/15163	KT Befestigte Straße-/Tschwarznerstraße	01.01.2001	13,0	33,0	-244.559,59				-17.468,54	-227.091,05
	2/0040001/15164	KT Befestigte Straße-Turnplatzweg	01.01.1992	4,0	33,0	-7.539,47				-1.507,89	-6.031,58
	2/0040001/15165	KT Befestigte Straße-Turracher Straße	01.01.1992	4,0	33,0	-76.412,60				-15.282,52	-61.130,08
	2/0040001/15166	KT Befestigte Straße-Uhudlerweg	01.01.2008	20,0	33,0	-24.491,07				-1.166,24	-23.324,83
	2/0040001/15167	KT Befestigte Straße-Ulmenweg	01.01.2008	20,0	33,0	-9.037,60				-430,36	-8.607,24
	2/0040001/15168	KT Befestigte Straße-Untenberg-Zufahrt Kraßnig/Schwarzl	01.01.2001	13,0	33,0	-20.572,83				-1.469,49	-19.103,34
	2/0040001/15169	KT Befestigte Straße-Untere Tiebelgasse	01.01.1992	4,0	33,0	-12.088,29				-2.417,66	-9.670,63
	2/0040001/15170	KT Befestigte Straße-Unterer Kirchenweg	01.01.2008	20,0	33,0	-22.075,61				-1.051,22	-21.024,39
	2/0040001/15171	KT Befestigte Straße-Unterer Rauthweg	01.01.1988	0,0	33,0	-403,91				-403,91	
	2/0040001/15172	KT Befestigte Straße-Unterer Sonnrainweg/Unterer Sonnrainweg	01.01.1985	0,0	33,0						
	2/0040001/15173	KT Befestigte Straße-/Unterer Sonnrainweg Süd	01.01.1992	4,0	33,0	-2.572,85				-514,57	-2.058,28
	2/0040001/15174	KT Befestigte Straße-Unterrain	01.01.2001	13,0	33,0	-11.689,11				-834,94	-10.854,17
	2/0040001/15175	KT Befestigte Straße-Villacher Straße	01.01.2001	13,0	33,0	-28.204,66				-2.014,62	-26.190,04
	2/0040001/15176	KT Befestigte Straße-Waldrandweg	01.01.2001	13,0	33,0	-9.701,96				-693,00	-9.008,96
	2/0040001/15177	KT Befestigte Straße-Waldweg	01.01.1992	4,0	33,0	-4.452,77				-890,55	-3.562,22
	2/0040001/15178	KT Befestigte Straße-Weit	01.01.1992	4,0	33,0	-6.829,51				-1.365,90	-5.463,61
	2/0040001/15179	KT Befestigte Straße-Widmannngasse	01.01.1988	0,0	33,0	-343,83				-343,83	
	2/0040001/15180	KT Befestigte Straße-Wiesenweg	01.01.2001	13,0	33,0	-11.817,69				-844,12	-10.973,57
	2/0040001/15181	KT Befestigte Straße-Wilhelm Buschgasse/Wilhelm Busch	01.01.1988	0,0	33,0	-392,95				-392,95	
	2/0040001/15182	KT Befestigte Straße-Zehenthofgasse	01.01.1992	4,0	33,0	-2.917,77				-583,55	-2.334,22
	2/0040001/15183	KT Befestigte Straße-Zirbenweg	01.01.2001	13,0	33,0	-5.789,04				-413,50	-5.375,54

MVAG	Ansatz Konto	Bezeichnung	Inbetrieb- nahme	RND	ND	Buchwert 31.12.2019	Zugänge	Abgänge	Wertaufholung	Abschreibung/ Wertmind.	Buchwert 31.12.2020
	2/0040001/15187	KT Haupterschließung Bundesschulzentrum "Ermelinde-Kc	30.09.2019	31,0	32,5	-219.076,92				-6.846,15	-212.230,77
	2/0040001/15189	KT Mini-Kreisverkehr "10.-Oktober-Straße"	31.12.2019	31,0	32,5	-51.692,31				-1.615,38	-50.076,93
	2/0040001/15190	KT Befestigte Straße-Zufahrt KH Waiern/Powirtschaftschach BZ I	01.01.2015	27,0	33,0	-258.404,15		76.307,94		-11.954,00	-322.758,09
	2/0040001/15191	KT Haupterschließung BSZ "Ermelinde-Koch-Straße" (Feld	30.09.2019	31,5	33,0	-179.119,73		104.806,51		-8.486,02	-275.440,22
	2/0040001/15192	KT Sanierung Maltschach/ Mattersdorf - Straßenbauoffensi	31.12.2020	32,5	33,0			181.700,00		-2.753,03	-178.946,97
	2/0040001/15193	KT Radweg Feldkirchen-Haiden (Bund)	31.12.2009	33,0	33,0			85.000,00			-85.000,00
	2/0040001/15194	KT Sanierung Maltschach/ Mattersdorf - Straßenbauoffensi	31.12.2020	32,5	33,0			169.464,00		-2.567,64	-166.896,36
	2/0040001/15203	KT Sanierung Klagenfurter Straße - Straßenbauoffensive 2	31.12.2020	32,5	33,0		-118.500,00			-1.795,45	-116.704,55
	2/0040001/15204	KT Sanierung Niederdorf/ Sittich - Straßenbauoffensive 20	31.12.2020	32,5	33,0		-94.800,00			-1.436,36	-93.363,64
	2/0040001/15205	KT Sanierung Klagenfurter Straße - Straßenbauoffensive 2	31.12.2020	32,5	33,0		-110.520,00			-1.674,55	-108.845,45
	2/0040001/15206	KT Sanierung Niederdorf/ Sittich - Straßenbauoffensive 20	31.12.2020	32,5	33,0		-88.416,00			-1.339,64	-87.076,36
	621000	Förderung der Abwasserbeseitigung				0,00	0,00	1.116,37	0,00	-279,09	-837,28
	5/0180003/13701	KT Abwasserbeseitigung - EDV/IT	01.01.2020	3,0	4,0			1.116,37		-279,09	-837,28
	770000	Einrichtung zur Förderung des Fremdenverkehrs				0,00	0,00	1.139,66	0,00	-284,92	-854,74
	5/0180003/13702	KT Touristikbüro - EDV/IT	01.01.2020	3,0	4,0			1.139,66		-284,92	-854,74
	782000	Wirtschaftspolitische Maßnahmen				0,00	0,00	372,12	0,00	-93,03	-279,09
	4/0180003/13895	KT Wirtschaft, Marketing - EDV/IT	01.01.2020	3,0	4,0			372,12		-93,03	-279,09
	815010	Kinderspielplätze				0,00	0,00	23.000,00	0,00	-1.150,00	-21.850,00
	4/0290003/14885	KT Spielplatz Haiden - Kombi-Spielgerät u. Doppelschauke	18.08.2020	9,5	10,0			23.000,00		-1.150,00	-21.850,00
	816000	Öffentliche Beleuchtung und öffentliche Uhren				-50.700,00	0,00	0,00	0,00	-3.380,00	-47.320,00
	2/0350004/15184	KT Straßenbeleuchtung-öffentliche Beleuchtung	01.01.2000	14,0	35,0	-50.700,00				-3.380,00	-47.320,00
	817000	Friedhof Feldkirchen				0,00	0,00	744,25	0,00	-186,06	-558,19
	4/0180003/13896	KT Friedhofsverwaltung - EDV/IT	01.01.2020	3,0	4,0			744,25		-186,06	-558,19
	820000	Wirtschaftshof				0,00	0,00	1.580,39	0,00	-395,10	-1.185,29
	4/0180003/13897	KT Wirtschaftshof - EDV/IT	01.01.2020	3,0	4,0			1.580,39		-395,10	-1.185,29
	850000	Betriebe der Wasserversorgung				-1.458.771,10	0,00	196.053,47	0,00	-87.465,17	-1.567.359,40
	3/0460001/14564	KT BA41 HB Rottendorf 500m³-Hochbehälter KPC-Förderu	01.01.2007	19,0	33,0	-237.561,79				-11.878,09	-225.683,70
	3/0460003/15262	KT BA01 Feldkirchen Einheitswasserleitung KPC-Förderur	01.01.2000	12,0	33,0	-93.652,39				-7.204,03	-86.448,36
	3/0460003/15263	KT BA02 Feldkirchen Einheitswasserleitung KPC-Förderur	01.01.2000	12,0	33,0	-76.469,94				-5.882,30	-70.587,64
	3/0460003/15264	KT BA03 Feldkirchen Einheitswasserleitung KPC-Förderur	01.01.2003	15,0	33,0	-165.168,98				-10.323,06	-154.845,92
	3/0460003/15265	KT BA06 Feldkirchen Einheitswasserleitung KPC-Förderur	01.01.2004	16,0	33,0	-364.905,00				-21.465,00	-343.440,00
	3/0460003/15266	KT BA07 Feldkirchen Einheitswasserleitung KPC-Förderur	01.01.2009	21,0	33,0	-460.991,83				-20.954,17	-440.037,66
	3/0460003/15267	KT BA08 Feldkirchen Einheitswasserleitung KPC-Förderur	01.01.2010	22,0	33,0	-17.933,29				-779,71	-17.153,58
	3/0460003/15268	KT BA61 Feldkirchen Einheitswasserleitung KPC-Förderur	01.01.2004	16,0	33,0	-42.087,88				-2.475,76	-39.612,12
	3/0460003/15269	KT BA09 Feldkirchen Einheitswasserleitung KPC-Förderur	01.01.2020	14,0	15,0			57.602,91		-3.840,19	-53.762,72

MVAG	Ansatz Konto	Bezeichnung	Inbetrieb- nahme	RND	ND	Buchwert 31.12.2019	Zugänge	Abgänge	Wertaufholung	Abschreibung/ Wertmind.	Buchwert 31.12.2020
	3/0460003/15270	KT BA10 Feldkirchen Einheitswasserleitung KPC-Förderun	30.12.2020	32,5	33,0			89.447,35		-1.355,26	-88.092,09
	3/0460003/15271	KT BA13.1 Feldkirchen Einheitswasserleitung KPC-Förderu	30.12.2020	32,5	33,0			46.596,85		-706,01	-45.890,84
	5/0180003/13703	KT Wasserwerk - EDV/IT	01.01.2020	3,0	4,0			2.406,36		-601,59	-1.804,77
	851100	Betriebe der Abwasserbeseitigung (Oberflächenwasserkanal St. Martin)				0,00	0,00	3.305,63	0,00	0,00	-3.305,63
	3/0450001/15187	KT Oberflächenwasserkanal St. Martin (Zuschuss Bund)	30.06.2020	38,0	38,0			3.305,63			-3.305,63
	852000	Betriebe der Abfallwirtschaft				-17.468,00	0,00	744,25	0,00	-3.362,06	-14.850,19
	3/0480001/14886	KT Abfallwirtschaftsgebäude-Recyclinghof	01.01.2000	4,5	25,0	-17.468,00				-3.176,00	-14.292,00
	5/0180003/13704	KT Abfallwirtschaft - EDV/IT	01.01.2020	3,0	4,0			744,25		-186,06	-558,19
	900000	Finanzverwaltung				0,00	0,00	3.000,30	0,00	-750,08	-2.250,22
	4/0180003/13898	KT Finanzverwaltung - EDV/IT	01.01.2020	3,0	4,0			3.000,30		-750,08	-2.250,22
1313	Investitionszuschüsse von übrigen					-4.579.767,21	0,00	368.369,20	0,00	-270.333,68	-4.677.802,73
	163000	Freiwillige Feuerwehr Feldkirchen				-137.876,42	0,00	0,00	0,00	-8.407,29	-129.469,13
	4/0150002/14826	Kameradschaftsbeitrag Hakenanhänger-Anhänger für Arbe	01.01.2014	3,0	10,0	-7.280,00				-1.820,00	-5.460,00
	4/0150003/14821	Kameradschaftsbeitrag Kommandofahrzeug (KDO)-Renaul	01.01.2016	20,0	25,0	-46.578,28				-2.218,01	-44.360,27
	4/0150003/14822	Kameradschaftsbeitrag Kleinrüstfahrzeug (KRF)-Mazda BT	01.01.2010	14,0	25,0	-8.584,14				-572,28	-8.011,86
	4/0150003/14823	Kameradschaftsbeitrag Tanklöschfahrzeug (TLFA)-Renault	01.01.2017	21,0	25,0	-74.184,00				-3.372,00	-70.812,00
	4/0290001/14827	Kameradschaftsbeitrag Tragkraftspitze TS ziegler Ultra	01.01.2009	0,0	8,0						
	4/0290001/14828	Kameradschaftsbeitrag Hydraulisches Rettungsgerät Lanci	01.01.2013	0,0	8,0	-150,00				-150,00	
	4/0290001/14831	Kameradschaftsbeitrag Sprungbretter	01.01.2016	3,0	8,0	-1.100,00				-275,00	-825,00
	163100	Freiwillige Feuerwehr Waiern				-250,00	0,00	0,00	0,00	-125,00	-125,00
	4/0290001/14832	Kameradschaftsbeitrag Hebekissensatz mit Zubehör	01.01.2014	1,0	8,0	-250,00				-125,00	-125,00
	4/0290001/15205	KT Maschinen und Geräte-Schlauchboot GFK, Valiant DR	01.01.2009	0,0	8,0						
	163200	Freiwillige Feuerwehr St. Ulrich				-15.840,00	0,00	0,00	0,00	-1.320,00	-14.520,00
	4/0150003/14824	Kameradschaftsbeitrag Kleinrüstfahrzeug (KRF)-Renault M	01.01.2007	11,0	25,0	-15.840,00				-1.320,00	-14.520,00
	4/0290001/14829	Kameradschaftsbeitrag Tragkraftspitze BMW-"Fox" TS 12	01.01.2008	0,0	8,0						
	163400	Freiwillige Feuerwehr St. Martin				0,00	0,00	30.000,00	0,00	-1.200,00	-28.800,00
	4/0150003/15205	KT Tanklöschfahrzeug (TLFA)-Magirus Lohr 2000 (Kamera	03.01.2020	24,0	25,0			30.000,00		-1.200,00	-28.800,00
	163500	Freiwillige Feuerwehr Radweg				-15.840,00	0,00	0,00	0,00	-1.320,00	-14.520,00
	4/0150003/14825	Kameradschaftsbeitrag Löschfahrzeug mit Wassertank (LFW	01.01.2007	11,0	25,0	-15.840,00				-1.320,00	-14.520,00
	163700	Freiwillige Feuerwehr Poitschach				-3.200,00	0,00	2.712,00	0,00	-775,60	-5.136,40
	4/0150002/15207	KT Anhänger Pongratz FE 570 CF (Kameradschaft)	30.09.2020	9,5	10,0			2.712,00		-135,60	-2.576,40
	4/0290001/14830	Kameradschaftsbeitrag Tragkraftspitze	01.01.2017	4,0	8,0	-3.200,00				-640,00	-2.560,00

MVAG	Ansatz Konto	Bezeichnung	Inbetrieb- nahme	RND	ND	Buchwert 31.12.2019	Zugänge	Abgänge	Wertaufholung	Abschreibung/ Wertmind.	Buchwert 31.12.2020
	512000	Sonstige Medizinische Beratung und Betreuung				0,00	0,00	2.700,00	0,00	-135,00	-2.565,00
	4/0130002/00002	KT Defibrillator Philips FRx VS St. Martin (Private Organisa	25.08.2020	9,5	10,0			2.700,00		-135,00	-2.565,00
	816000	Öffentliche Beleuchtung und öffentliche Uhren				-309.428,57	0,00	0,00	0,00	-20.628,57	-288.800,00
	2/0350004/14833	KT Unternehmensbeitrag öffentliche Beleuchtung	01.01.2000	14,0	35,0	-309.428,57				-20.628,57	-288.800,00
	850000	Betriebe der Wasserversorgung				-4.046.167,46	0,00	332.957,20	0,00	-235.075,78	-4.144.048,88
	3/0460003/15218	KT Wasseranschlussbeiträge 1986	31.12.1986	0,0	33,0						
	3/0460003/15219	KT Wasseranschlussbeiträge 1987	31.12.1987	0,0	33,0	-2.202,20				-2.202,20	
	3/0460003/15220	KT Wasseranschlussbeiträge 1988	31.12.1988	0,5	33,0	-7.288,18				-4.858,79	-2.429,39
	3/0460003/15221	KT Wasseranschlussbeiträge 1989	31.12.1989	1,5	33,0	-13.680,30				-5.472,12	-8.208,18
	3/0460003/15222	KT Wasseranschlussbeiträge 1990	31.12.1990	2,5	33,0	-26.515,15				-7.575,76	-18.939,39
	3/0460003/15223	KT Wasseranschlussbeiträge 1991	31.12.1991	3,5	33,0	-33.459,55				-7.435,46	-26.024,09
	3/0460003/15224	KT Wasseranschlussbeiträge 1992	31.12.1992	4,5	33,0	-21.912,80				-3.984,15	-17.928,65
	3/0460003/15225	KT Wasseranschlussbeiträge 1993	31.12.1993	5,5	33,0	-45.469,34				-6.995,28	-38.474,06
	3/0460003/15226	KT Wasseranschlussbeiträge 1994	31.12.1994	6,5	33,0	-73.515,94				-9.802,13	-63.713,81
	3/0460003/15227	KT Wasseranschlussbeiträge 1995	31.12.1995	7,5	33,0	-59.499,51				-6.999,94	-52.499,57
	3/0460003/15228	KT Wasseranschlussbeiträge 1996	31.12.1996	8,5	33,0	-42.599,41				-4.484,15	-38.115,26
	3/0460003/15229	KT Wasseranschlussbeiträge 1997	31.12.1997	9,5	33,0	-74.840,11				-7.127,63	-67.712,48
	3/0460003/15230	KT Wasseranschlussbeiträge 1998	31.12.1998	10,5	33,0	-81.968,34				-7.127,68	-74.840,66
	3/0460003/15231	KT Wasseranschlussbeiträge 1999	31.12.1999	11,5	33,0	-120.962,42				-9.676,99	-111.285,43
	3/0460003/15232	KT Wasseranschlussbeiträge 2000	31.12.2000	12,5	33,0	-82.622,37				-6.120,18	-76.502,19
	3/0460003/15233	KT Wasseranschlussbeiträge 2001	31.12.2001	13,5	33,0	-78.436,45				-5.409,41	-73.027,04
	3/0460003/15234	KT Wasseranschlussbeiträge 2002	31.12.2002	14,5	33,0	-38.135,38				-2.460,35	-35.675,03
	3/0460003/15235	KT Wasseranschlussbeiträge 2003	31.12.2003	15,5	33,0	-78.438,58				-4.753,85	-73.684,73
	3/0460003/15236	KT Wasseranschlussbeiträge 2004	31.12.2004	16,5	33,0	-87.738,59				-5.013,63	-82.724,96
	3/0460003/15237	KT Wasseranschlussbeiträge 2005	31.12.2005	17,5	33,0	-186.062,35				-10.057,42	-176.004,93
	3/0460003/15238	KT Wasseranschlussbeiträge 2006	31.12.2006	18,5	33,0	-138.233,36				-7.088,89	-131.144,47
	3/0460003/15239	KT Wasseranschlussbeiträge 2007	31.12.2007	19,5	33,0	-225.950,58				-11.021,98	-214.928,60
	3/0460003/15240	KT Wasseranschlussbeiträge 2008	31.12.2008	20,5	33,0	-250.458,88				-11.649,25	-238.809,63
	3/0460003/15241	KT Wasseranschlussbeiträge 2009	31.12.2009	21,5	33,0	-114.766,31				-5.100,72	-109.665,59
	3/0460003/15242	KT Wasseranschlussbeiträge 2010	31.12.2010	22,5	33,0	-250.579,49				-10.662,96	-239.916,53
	3/0460003/15243	KT Wasseranschlussbeiträge 2011	31.12.2011	23,5	33,0	-186.424,48				-7.609,16	-178.815,32
	3/0460003/15244	KT Wasseranschlussbeiträge 2012	31.12.2012	24,5	33,0	-256.824,05				-10.071,53	-246.752,52
	3/0460003/15245	KT Wasseranschlussbeiträge 2013	31.12.2013	25,5	33,0	-90.339,24				-3.409,03	-86.930,21
	3/0460003/15246	KT Wasseranschlussbeiträge 2014	31.12.2014	26,5	33,0	-145.819,27				-5.302,52	-140.516,75
	3/0460003/15247	KT Wasseranschlussbeiträge 2015	31.12.2015	27,5	33,0	-176.654,19				-6.198,39	-170.455,80
	3/0460003/15248	KT Wasseranschlussbeiträge 2016	31.12.2016	28,5	33,0	-370.292,32				-12.552,28	-357.740,04
	3/0460003/15249	KT Wasseranschlussbeiträge 2017	31.12.2017	29,5	33,0	-279.762,62				-9.172,54	-270.590,08
	3/0460003/15250	KT Wasseranschlussbeiträge 2018	31.12.2018	30,5	33,0	-186.129,78				-5.908,88	-180.220,90

MVAG	Ansatz Konto	Bezeichnung	Inbetrieb- nahme	RND	ND	Buchwert 31.12.2019	Zugänge	Abgänge	Wertaufholung	Abschreibung/ Wertmind.	Buchwert 31.12.2020
	3/0460003/15253	KT Wasseranschlussbeiträge 2019	31.12.2019	31,5	33,0	-218.585,92				-6.725,72	-211.860,20
	3/0460003/15254	KT Wasseranschlussbeiträge 2020	31.12.2020	32,5	33,0			332.957,20		-5.044,81	-327.912,39
	851100	Betriebe der Abwasserbeseitigung (Oberflächenwasserkanal St. Martin)				-51.164,76	0,00	0,00	0,00	-1.346,44	-49.818,32
	3/0450001/15186	KT Oberflächenwasserkanal St. Martin-Einheitskanal	01.01.2008	37,0	50,0	-51.164,76				-1.346,44	-49.818,32
		Gesamtsumme				-14.971.428,26	-412.236,00	1.997.539,84	0,00	-1.153.999,04	-16.227.205,06

Liste der nicht bewerteten Kulturgüter (Anlage 6h)

Art	Bezeichnung	Standort	Anzahl (bei Sammlungen)
Unbeweglich	Lindlkapelle	Denkmalpflege	1,00
Unbeweglich	Laboisnerkapelle, Kriegerdenkmal	Denkmalpflege	1,00
Unbeweglich	Bildstock Maltshach	Denkmalpflege	1,00
Unbeweglich	Bildstock Zehenthofgasse	Denkmalpflege	1,00
Unbeweglich	Bildstock Seitenberg	Denkmalpflege	1,00
Unbeweglich	Jussner Kreuz Höfling	Denkmalpflege	1,00

Nachweis Vermögen mit abgeänderter Nutzungsdauer

Konto	Bezeichnung	Nutzungsdauer lt. VRV	Abweichende Nutzungsdauer	Begründung
2/0060001/13656	Amtsgebäude-Trummerhaus	50,0	20,0	angenommene Restnutzungsdauer nach Kauf
4/0150003/14722	Kommandofahrzeug (KDO)-Renault Master DCI 165	10,0	25,0	Tatsächliche wirtschaftliche Nutzungsdauer
4/0150003/14723	Versorgungsfahrzeug < 5,5to (VF 1)-MB 814 D	10,0	25,0	Tatsächliche wirtschaftliche Nutzungsdauer
4/0150003/14724	Kleinrüstfahrzeug (KRF)-Mazda BT 50	10,0	25,0	Tatsächliche wirtschaftliche Nutzungsdauer
4/0150003/14725	Löschfahrzeug (LFA)-Renault Midlum 280 4x4 Offroad	10,0	25,0	Tatsächliche wirtschaftliche Nutzungsdauer
4/0150003/14726	Tanklöschfahrzeug (TLFA)-Steyr 10 S 18-0	10,0	25,0	Tatsächliche wirtschaftliche Nutzungsdauer
4/0150003/14727	Tanklöschfahrzeug (TLFA)-Renault D 14 4X4	10,0	25,0	Tatsächliche wirtschaftliche Nutzungsdauer
4/0150003/14728	Löschfahrzeug (LFA)-Renault Midlum DXI 7 260-EU V	10,0	25,0	Tatsächliche wirtschaftliche Nutzungsdauer
4/0150003/14729	Mannschaftstransportfahrzeug (MTF)-MB 312	10,0	25,0	Tatsächliche wirtschaftliche Nutzungsdauer
4/0150003/14730	Tanklöschfahrzeug (TLFA)-MB 814	10,0	25,0	Tatsächliche wirtschaftliche Nutzungsdauer
4/0150003/14731	Kleinlöschfahrzeug (KLF/KLFA)-MB Sprinter	10,0	25,0	Tatsächliche wirtschaftliche Nutzungsdauer
4/0150003/14732	Mannschaftstransportfahrzeug (MTF)-Ford Transit DK 350M 4X4	10,0	25,0	Tatsächliche wirtschaftliche Nutzungsdauer
4/0150003/14733	Kleinrüstfahrzeug (KRF)-Renault Midlum 14/220	10,0	25,0	Tatsächliche wirtschaftliche Nutzungsdauer
4/0150003/14734	Löschfahrzeug (LFA)-MB 814 Vario	10,0	25,0	Tatsächliche wirtschaftliche Nutzungsdauer
4/0150003/14735	Löschfahrzeug (LFA)-MB Unimog	10,0	25,0	Tatsächliche wirtschaftliche Nutzungsdauer
4/0150003/14736	Tanklöschfahrzeug (TLFA)-MB 816 D	10,0	25,0	Tatsächliche wirtschaftliche Nutzungsdauer
4/0150003/14737	Kleinlöschfahrzeug (KLF/KLFA)-MB Sprinter 519 CDI 4X4	10,0	25,0	Tatsächliche wirtschaftliche Nutzungsdauer
4/0150003/14738	Löschfahrzeug mit Wassertank (LFWA)-Renault Midlum 14/220	10,0	25,0	Tatsächliche wirtschaftliche Nutzungsdauer
4/0150003/14739	Kleinlöschfahrzeug (KLF/KLFA)-MB 714 D	10,0	25,0	Tatsächliche wirtschaftliche Nutzungsdauer
4/0150003/14740	Löschfahrzeug (LFA)-MB Unimog	10,0	25,0	Tatsächliche wirtschaftliche Nutzungsdauer
4/0150003/14741	Mannschaftstransportfahrzeug (MTF)-VW T5 Transporter	10,0	25,0	Tatsächliche wirtschaftliche Nutzungsdauer
4/0150003/14742	Tanklöschfahrzeug (TLFA)-Steyr 10 S 18-0	10,0	25,0	Tatsächliche wirtschaftliche Nutzungsdauer
4/0150003/14821	Kameradschaftsbeitrag Kommandofahrzeug (KDO)-Renault Mas	10,0	25,0	Tatsächliche wirtschaftliche Nutzungsdauer
4/0150003/14822	Kameradschaftsbeitrag Kleinrüstfahrzeug (KRF)-Mazda BT 50	10,0	25,0	Tatsächliche wirtschaftliche Nutzungsdauer
4/0150003/14823	Kameradschaftsbeitrag Tanklöschfahrzeug (TLFA)-Renault D 14	10,0	25,0	Tatsächliche wirtschaftliche Nutzungsdauer
4/0150003/14824	Kameradschaftsbeitrag Kleinrüstfahrzeug (KRF)-Renault Midlum	10,0	25,0	Tatsächliche wirtschaftliche Nutzungsdauer
4/0150003/14825	Kameradschaftsbeitrag Löschfahrzeug mit Wassertank (LFWA)-R	10,0	25,0	Tatsächliche wirtschaftliche Nutzungsdauer
4/0150003/15187	KT Kommandofahrzeug (KDO)-Renault Master DCI 165	10,0	25,0	Tatsächliche wirtschaftliche Nutzungsdauer
4/0150003/15188	KT Versorgungsfahrzeug < 5,5to (VF 1)-MB 814 D	10,0	25,0	Tatsächliche wirtschaftliche Nutzungsdauer
4/0150003/15189	KT Kleinrüstfahrzeug (KRF)-Mazda BT 50	10,0	25,0	Tatsächliche wirtschaftliche Nutzungsdauer
4/0150003/15190	KT Löschfahrzeug (LFA)-Renault Midlum 280 4x4 Offroad	10,0	25,0	Tatsächliche wirtschaftliche Nutzungsdauer
4/0150003/15191	KT Tanklöschfahrzeug (TLFA)-Renault D 14 4X4	10,0	25,0	Tatsächliche wirtschaftliche Nutzungsdauer
4/0150003/15192	KT Löschfahrzeug (LFA)-Renault Midlum DXI 7 260-EU V	10,0	25,0	Tatsächliche wirtschaftliche Nutzungsdauer
4/0150003/15193	KT Mannschaftstransportfahrzeug (MTF)-MB 312	10,0	25,0	Tatsächliche wirtschaftliche Nutzungsdauer
4/0150003/15194	KT Tanklöschfahrzeug (TLFA)-MB 814	10,0	25,0	Tatsächliche wirtschaftliche Nutzungsdauer
4/0150003/15195	KT Kleinlöschfahrzeug (KLF/KLFA)-MB Sprinter	10,0	25,0	Tatsächliche wirtschaftliche Nutzungsdauer
4/0150003/15196	KT Mannschaftstransportfahrzeug (MTF)-Ford Transit DK 350M	10,0	25,0	Tatsächliche wirtschaftliche Nutzungsdauer
4/0150003/15197	KT Kleinrüstfahrzeug (KRF)-Renault Midlum 14/220	10,0	25,0	Tatsächliche wirtschaftliche Nutzungsdauer
4/0150003/15198	KT Löschfahrzeug (LFA)-MB 814 Vario	10,0	25,0	Tatsächliche wirtschaftliche Nutzungsdauer
4/0150003/15199	KT Tanklöschfahrzeug (TLFA)-MB 816 D	10,0	25,0	Tatsächliche wirtschaftliche Nutzungsdauer

Konto	Bezeichnung	Nutzungsdauer lt. VRV	Abweichende Nutzungsdauer	Begründung
4/0150003/15200	KT Kleinlöschfahrzeug (KLF/KLFA)-MB Sprinter 519 CDI 4X4	10,0	25,0	Tatsächliche wirtschaftliche Nutzungsdauer
4/0150003/15201	KT Löschfahrzeug mit Wassertank (LFWA)-Renault Midlum 14/2	10,0	25,0	Tatsächliche wirtschaftliche Nutzungsdauer
4/0150003/15202	KT Kleinlöschfahrzeug (KLF/KLFA)-MB 714 D	10,0	25,0	Tatsächliche wirtschaftliche Nutzungsdauer
4/0150003/15203	KT Mannschaftstransportfahrzeug (MTF)-VW T5 Transporter	10,0	25,0	Tatsächliche wirtschaftliche Nutzungsdauer
4/0150003/15204	Tanklöschfahrzeug (TLFA)-Magirus Lohr 2000	10,0	25,0	Tatsächliche wirtschaftliche Nutzungsdauer
4/0150003/15205	KT Tanklöschfahrzeug (TLFA)-Magirus Lohr 2000 (Kameradsch:	10,0	25,0	Tatsächliche wirtschaftliche Nutzungsdauer
4/0150003/15206	KT Tanklöschfahrzeug (TLFA)-Magirus Lohr 2000 (KLFV)	10,0	25,0	Tatsächliche wirtschaftliche Nutzungsdauer
4/0150003/15207	Drehleiter "DLK" Magirus-Lohr-Iveco	10,0	25,0	Tatsächliche wirtschaftliche Nutzungsdauer
4/0150003/15208	KT Drehleiter "DLK" Magirus-Lohr-Iveco (Gemeindeverbände)	10,0	25,0	Tatsächliche wirtschaftliche Nutzungsdauer
4/0150003/15209	KT Drehleiter "DLK" Magirus-Lohr-Iveco (KLFV)	10,0	25,0	Tatsächliche wirtschaftliche Nutzungsdauer

Leasingspiegel (Anlage 6i)

Finanzierungsleasing

Ansatz- oder Projektbezeichnung	Anschaffungskosten	Buchwert 31.12.2019	Buchwert 31.12.2020	Summe ausstehender Mindestleasing- zahlungen	Restlaufzeit in Jahren
Summe	0,00	0,00	0,00	0,00	

Wirtschaftliche Unternehmungen, Betriebe, betriebsähnliche Einrichtungen gem. § 1 Abs. 2

Summe	0,00	0,00	0,00	0,00
--------------	-------------	-------------	-------------	-------------

Operating Leasing

Ansatz- oder Projektbezeichnung	Grundmietzeit in Jahren	Gesamtkosten	Einmalkauti on	Leasingentgelt (ohne laufender Kauti on)	Laufende Kauti on	Restlaufzeit in Jahren	Kumulierte Restzahlungen
Allradtraktor ISEKI	5,00			15.974,64		4	63.898,56
Drucker und Kopiergeräte - Musikschule	5,00			843,56			
Drucker und Kopiergeräte - Rathaus	5,00			8.506,60			
EDV Anlage - Rathaus	5,00			12.647,52		2	25.295,04
EDV Anlage - Volksschule Feldkirchen	5,00			11.324,04			
EDV Anlage - Volksschule Glanhofen	5,00			3.614,76			
EDV Anlage - Volksschule Radweg	5,00			2.884,20			
EDV Anlage - Volksschule St. Martin	5,00			2.526,12			
EDV Anlage - Volksschule St. Ulrich	5,00			3.062,16			
Multicar M29C	6,00			7.274,01		5	36.370,05
Zubau Volksschule Radweg	10,00			66.262,86		2	132.525,72
Summe		0,00	0,00	134.920,47	0,00		258.089,37

Wirtschaftliche Unternehmungen, Betriebe, betriebsähnliche Einrichtungen gem. § 1 Abs. 2

Summe	0,00	0,00	0,00	0,00	0,00	0,00
--------------	-------------	-------------	-------------	-------------	-------------	-------------

Nachweis über unmittelbare Beteiligungen
der Gebietskörperschaft (Anlage 6j)

Feldkirchner Infrastrukturgesellschaft m.b.H.

Name der Einheit	Feldkirchner Infrastrukturgesellschaft m.b.H.
Firmenbuch-Nr.	238895t
Beteiligungsart	Verbunden
Stamm-/Grundkapital	72.000,00
Anteil der Gebietskörperschaft in %	100,00
Buchwert der Beteiligung(t)	0,00
Geschäftsjahr	01.01.2020 bis 31.12.2020
Eigenkapital / geschätztes Nettovermögen 31.12.2019	11.860.232,57
Eigenkapital / geschätztes Nettovermögen 31.12.2020	11.760.035,50
Bilanzsumme	17.903.403,90
Finanzverbindlichkeiten	0,00
Jahresüberschuss/Jahresfehlbetrag	0,00
Gewinnausschüttungen an die Gebietskörperschaft	0,00
Klassifikation gem. ESVG	Öffentlich kontrollierte nichtfinanzielle Kapitalgesellschaften (Inland)
Konzernabschluss	Nein

Tourismusregion Nockberge GmbH

Name der Einheit	Tourismusregion Nockberge GmbH
Firmenbuch-Nr.	429638x
Beteiligungsart	Assoziiert
Stamm-/Grundkapital	35.000,00
Anteil der Gebietskörperschaft in %	37,00
Buchwert der Beteiligung(t)	0,00
Geschäftsjahr	01.01.2019 bis 31.12.2019
Eigenkapital / geschätztes Nettovermögen 31.12.2019	36.777,23
Eigenkapital / geschätztes Nettovermögen 31.12.2020	53.959,07
Bilanzsumme	270.865,62
Finanzverbindlichkeiten	0,00
Jahresüberschuss/Jahresfehlbetrag	17.181,84
Gewinnausschüttungen an die Gebietskörperschaft	0,00
Klassifikation gem. ESVG	Gemeinden (inkl. Gemeindeverbände, Gemeindefonds, außerbudgetäre Gemeindeeinheiten)
Konzernabschluss	Nein

Nachweis über aktive Finanzinstrumente (Anlage 6m)

Kategorie	Buchwert Stand 31.12.2020	Wechselkurs- differenzen	beizulegender Zeitwert	durchschn. Nominal- verzinsung in %	durchschnittliche Rendite in %	durchschnittliche RLZ in Jahren
bis zur Endfälligkeit gehalten	0,00					
in heimischer Währung	0,00					
in fremder Währung	0,00					
zur Veräußerung verfügbar	5.693.571,46					
in heimischer Währung	5.693.571,46					
in fremder Währung	0,00					
Partizipations- und Hybridkapital	0,00					
Partizipationskapital	0,00					
Hybridkapital	0,00					
Summe	5.693.571,46					

Einzelnachweis über aktive Finanzinstrumente (Anlage 6n)

Wertpapierbezeichnung	Währung	Stand bei Anschaffung in Euro	Buchwert 31.12.2019 in Euro	Zugang in Euro	Abgang in Euro	Buchwert 31.12.2020 in Euro	Wechsel- kurs bei Anschaffung	Wechsel- kurs 31.12.2019	Wechsel- kurs 31.12.2020	Buchwert bei Anschaffung in Fremdwährung	Buchwert 31.12.2019 in Fremdwährung	Stand 31.12.2020 in Fremdwährung
bis zur Endfälligkeit gehalten		0,00	0,00	0,00	0,00	0,00						
in heimischer Währung		0,00	0,00	0,00	0,00	0,00						
in fremder Währung		0,00	0,00	0,00	0,00	0,00						
zur Veräußerung verfügbar		7.588.060,70	5.672.235,72	21.335,74	0,00	5.693.571,46						
in heimischer Währung		7.588.060,70	5.672.235,72	21.335,74	0,00	5.693.571,46						
KELAG-Aktien (eigenes Depot)	EUR	479.304,52	3.633,64	0,00	0,00	3.633,64						
ERSTE-SPARINVEST (Wertpapier)	EUR	6.541.803,64	5.668.196,08	21.335,74	0,00	5.689.531,82						
VOLKSBANK Feldkirchen (Geschäft)	EUR	566.952,54	406,00	0,00	0,00	406,00						
in fremder Währung		0,00	0,00	0,00	0,00	0,00						
Partizipations- und Hybridkapital		0,00	0,00	0,00	0,00	0,00						
Partizipationskapital		0,00	0,00	0,00	0,00	0,00						
Hybridkapital		0,00	0,00	0,00	0,00	0,00						
Summe		7.588.060,70	5.672.235,72	21.335,74	0,00	5.693.571,46						

Rückstellungsspiegel (Anlage 6q)

Rückstellung	Stand 31.12.2019	Dotierungen (+)	Verbrauch (-)	Auflösung (-)	Stand 31.12.2020
Kurzfristig	426.895,41	50.433,88	32.369,38	70.709,51	374.250,40
Rückstellungen für Prozesskosten					
Rückstellungen für nicht konsumierte Urlaube	243.630,30	45.781,00		46.737,17	242.674,13
Rückstellungen für nicht konsumierte Urlaube	88.292,92	4.652,88		23.972,34	68.973,46
Rückstellungen für ausstehende Rechnungen	94.972,19		32.369,38		62.602,81
Sonstige kurzfristige Rückstellungen					
Langfristig	15.262,04	0,00	15.262,04	0,00	0,00
Rückstellungen für Abfertigungen					
Rückstellungen für Jubiläumsszuwendungen	15.262,04		15.262,04		
Rückstellungen für Haftungen					
Rückstellungen für Sanierung von Altlasten					
Rückstellungen für Pensionen (Säule I)					
Sonstige langfristige Rückstellungen					
Gesamtsumme	442.157,45	50.433,88	47.631,42	70.709,51	374.250,40

Haftungsnachweis (Anlage 6r)

Teil A - Haftungspositionen relevant iSd Art. 15a Vereinbarung HOG

Bezeichnung der/des Haftungsnehmerin/s oder einer Gruppe gleichartiger Haftungen	Haftungsrahmen	Stand 31.12.2019	Zugänge (+)	Abgänge (-)	Stand 31.12.2020	davon Umklassifizierungen
Untergruppe 1 - Haftungen für Kredit- und Finanzinstitute						
Feldkirchner Infrastrukturgesellschaft m.b.H. - Feldkirchner Infrastrukturges.m.b.H Err. Fachhochschule Feldkirchen	1.800.000,00	120.000,00	0,00	120.000,00	0,00	
Feldkirchner Infrastrukturgesellschaft m.b.H. - Feldkirchner Infrastrukturges.m.b.H Err. Fachhochschule Feldkirchen	3.000.000,00	1.044.632,49	0,00	176.731,92	867.900,57	
Wasserverband Ossiachersee - Wasserwirtschaftsfonds BA 001 Feldkirchen	719.256,96	43.476,03	0,00	8.522,61	34.953,42	
Wasserverband Ossiachersee - Wasserwirtschaftsfonds BA 002 Feldkirchen	1.597.728,86	103.834,70	0,00	14.393,34	89.441,36	
Wasserverband Ossiachersee - Wasserwirtschaftsfonds BA 003 Feldkirchen	996.691,82	26.643,81	0,00	3.330,47	23.313,34	
Wasserverband Ossiachersee - Wasserwirtschaftsfonds BA 004 Feldkirchen	1.295.629,93	438.304,97	0,00	25.392,55	412.912,42	
Wasserverband Ossiachersee - Wasserwirtschaftsfonds BA 005 Feldkirchen	1.253.677,06	233.461,67	0,00	11.899,78	221.561,89	
Wasserverband Ossiachersee - Wasserwirtschaftsfonds BA 006 Feldkirchen	805.102,29	0,00	0,00	0,00	0,00	
Wasserverband Ossiachersee - Wasserwirtschaftsfonds BA 103 Ossiacher See	3.523.058,84	465.658,88	0,00	49.699,59	415.959,29	
Wasserverband Ossiachersee - Wasserwirtschaftsfonds BA 104 Ossiacher See	3.225.174,34	396.924,33	0,00	37.157,27	359.767,06	
Wasserverband Ossiachersee - Wasserwirtschaftsfonds BA 105 Ossiacher See	583.221,44	141.303,54	0,00	7.921,50	133.382,04	
Wasserverband Ossiachersee - Wasserwirtschaftsfonds BA 106 Ossiacher See	1.654.647,79	182.043,16	0,00	10.551,10	171.492,06	
Wasserverband Ossiachersee - Wasserwirtschaftsfonds BA 107 Ossiacher See	736.234,46	90.401,41	0,00	4.754,04	85.647,37	
Wasserverband Ossiachersee - Sparkasse Feldkirchen Kontokorrentkredit Kto.Nr. 0000-003699	822.750,00	823.023,19	0,00	273,19	822.750,00	
Wasserverband Ossiachersee - Wasserwirtschaftsfonds BA 109 Ossiacher See	868.031,58	140.409,31	0,00	29.591,83	110.817,48	
Wasserverband Ossiachersee - Wasserwirtschaftsfonds BA 007 Feldkirchen	813.986,14	72.902,18	0,00	36.088,40	36.813,78	
Wasserverband Ossiachersee - Wasserwirtschaftsfonds BA 110 Ossiacher See	636.955,59	81.884,88	0,00	26.828,64	55.056,24	
Wasserverband Ossiachersee - Wasserwirtschaftsfonds BA 009 Feldkirchen	1.758.811,58	525.379,62	0,00	58.034,29	467.345,33	
Wasserverband Ossiachersee - Wasserwirtschaftsfonds BA 112 ABA Drautschen, Erw.	739.922,10	154.693,71	0,00	28.648,33	126.045,38	
Wasserverband Ossiachersee - Wasserwirtschaftsfonds BA 013 ABA Bleistätter Moor	447.209,87	93.014,87	0,00	17.226,22	75.788,65	
Zwischensumme - Untergruppe 1	27.278.090,65	5.177.992,75	0,00	667.045,07	4.510.947,68	

Untergruppe 2 - Grundbücherlich besicherte Haftungen von Wohnbau-Darlehen

Zwischensumme - Untergruppe 2	0,00	0,00	0,00	0,00	0,00
-------------------------------	------	------	------	------	------

Untergruppe 3 - Sonstige Wirtschaftshaftungen

Zwischensumme - Untergruppe 3	0,00	0,00	0,00	0,00	0,00
-------------------------------	------	------	------	------	------

Summe A	27.278.090,65	5.177.992,75	0,00	667.045,07	4.510.947,68
----------------	----------------------	---------------------	-------------	-------------------	---------------------

Haftung der staatlichen, außerbudgetären Einheiten gem. ESVG iSd Art. 15a Vereinbarung HOG	Haftungsrahmen	Stand 31.12.2019	Zugänge (+)	Abgänge (-)	Stand 31.12.2020	davon Umklassifizierungen
---	----------------	------------------	-------------	-------------	------------------	------------------------------

Untergruppe 1 - Haftungen für Kredit- und Finanzinstitute

Zwischensumme - Untergruppe 1	0,00	0,00	0,00	0,00	0,00
-------------------------------	------	------	------	------	------

Untergruppe 2 - Grundbücherlich besicherte Haftungen von Wohnbau-Darlehen

Zwischensumme - Untergruppe 2	0,00	0,00	0,00	0,00	0,00
-------------------------------	------	------	------	------	------

Untergruppe 3 - Sonstige Wirtschaftshaftungen

Zwischensumme - Untergruppe 3	0,00	0,00	0,00	0,00	0,00
-------------------------------	------	------	------	------	------

Summe B	0,00	0,00	0,00	0,00	0,00
----------------	-------------	-------------	-------------	-------------	-------------

Gesamtsumme	27.278.090,65	5.177.992,75	0,00	667.045,07	4.510.947,68
--------------------	----------------------	---------------------	-------------	-------------------	---------------------

Teil B - Haftungspositionen nicht relevant iSd Art. 15a Vereinbarung HOG

Bezeichnung der/des Haftungsnehmerin/s oder einer Gruppe gleichartiger Haftungen	Haftungsrahmen	Stand 31.12.2019	Zugänge (+)	Abgänge (-)	Stand 31.12.2020	davon Umklassifizierungen
---	----------------	------------------	-------------	-------------	------------------	------------------------------

Untergruppe 1 - Haftungen für Kredit- und Finanzinstitute

Zwischensumme - Untergruppe 1	0,00	0,00	0,00	0,00	0,00
-------------------------------	------	------	------	------	------

Untergruppe 2 - Grundbücherlich besicherte Haftungen von Wohnbau-Darlehen

Zwischensumme - Untergruppe 2	0,00	0,00	0,00	0,00	0,00
-------------------------------	------	------	------	------	------

Untergruppe 3 - Sonstige Wirtschaftshaftungen

Zwischensumme - Untergruppe 3	0,00	0,00	0,00	0,00	0,00
-------------------------------	------	------	------	------	------

Gesamtsumme	0,00	0,00	0,00	0,00	0,00
--------------------	-------------	-------------	-------------	-------------	-------------

Nachweis über gegebene Darlehen

Nr.	Bezeichnung		Stand zu Beginn des Finanzjahres	Zugang	Abgang	Stand am Ende des Finanzjahres
7/0000001/00001	Beethovenstraße 11-17	EDV-Nr. 201	5.467,43	0,00	5.467,43	0,00
7/0000002/00001	Beethovenstraße 11-17	EDV-Nr. 202	18.474,75	0,00	18.474,75	0,00
7/0000003/00001	Lindl 6	EDV-Nr. 203	1.370,30	0,00	1.370,30	0,00
7/0000004/00001	Lindl 6	EDV-Nr. 204	4.605,92	0,00	4.605,92	0,00
7/0900000/00001	Bezugsvorschüsse		27.090,00	15.000,00	16.348,00	25.742,00
7/9250000/00001	Sonderwohnbaupogramm Lindl	EDV-Nr. 206	331.861,99	0,00	55.902,95	275.959,04
	Gesamtsumme		388.870,39	15.000,00	102.169,35	301.701,04

Einzelnachweis über die nicht voranschlagswirksame Gebarung
gemäß § 12 (Anlage 6t)

Konto	Kontenbezeichnung	Stand 31.12.2019	Umsatz Soll	Umsatz Haben	Stand 31.12.2020
Veränderung der nicht voranschlagswirksamen Forderungen					
270000	Finanzamt - Vorsteuerbeträge	82.361,43	630.483,60	623.524,52	75.402,35
270200	Vorsteuer igE u § 19 Schrott	0,00	245,50	245,50	0,00
279120	Verrechnung SIX Payment Services ab 2020	2.631,50	137.193,30	134.561,80	0,00
279500	Bestattungsanstalt Feldkirchen	8.610,42	76.491,98	73.544,01	5.662,45
279900	Sonstige Vorschüsse	0,00	44.000,00	44.000,00	0,00
279901	Kassa Tourismusbüro	668,50	0,00	-98,50	570,00
279902	Kassa Bürgerservice	1.236,50	0,00	2,90	1.239,40
279903	Kassa Standesamt	1.118,65	0,00	-271,50	847,15
279904	Kassa Bücherei	0,00	0,00	217,50	217,50
287777	Sonstige kurzfristige Forderungen (Kassenbestände)	0,00	848.135,66	847.714,66	-421,00
	Summe	96.627,00	1.736.550,04	1.723.440,89	83.517,85

Konto	Kontenbezeichnung	Stand 31.12.2019	Umsatz Soll	Umsatz Haben	Stand 31.12.2020
Veränderung der nicht voranschlagswirksamen Verbindlichkeiten					
360100	Umsatzsteuer v.Einnahmen, 10%	139.176,65	582.532,21	583.157,56	138.551,30
360130	Umsatzsteuer v.Einnahmen, 13%	0,00	45,50	45,50	0,00
360200	Umsatzsteuer v.Einnahmen, 20%	22.716,18	166.020,51	172.956,68	15.780,01
360600	Umsatzsteuer 20% igE u § 19 Schrott	0,00	294,31	294,31	0,00
360900	Abrechnung mit dem Finanzamt GH oder NZ	0,00	864.014,35	864.014,35	0,00
361200	Stempelgebühren (Abrechnungen)	10.027,90	49.975,48	49.251,30	10.752,08
361300	FW-Kommissionsgebühren Land	48,00	-12,00	24,00	12,00
361400	Verrechnung Fahrradverleih PAPIN	-0,02	3.750,65	3.750,65	-0,02
361510	Monatsabrechnung "Land"	0,00	1.127.292,17	1.127.292,17	0,00
361600	Kärnten Card - Winter	2.737,00	1.220,00	3.115,00	842,00
361700	Kärnten Card - Sommer	4.412,00	222.477,50	224.154,00	2.735,50
361901	Pauschalierter Nächtigungstaxe	14.264,94	16.500,14	14.921,44	15.843,64
361910	Nächtigungstaxe	1.413,32	50.106,60	46.132,80	5.387,12
362000	Pensionsbeiträge	7.324,88	103.591,27	110.567,78	348,37
362100	Beiträge an die BVAEB	3.287,11	864.938,41	867.555,44	670,08
362200	Beiträge an die GKK	40.044,54	380.544,16	383.068,18	37.520,52
362300	Lohnsteuer	60.006,06	526.739,74	533.226,51	53.519,29
362400	Familienbeihilfenfondsbeiträge (DB)	13.972,29	131.681,09	133.022,00	12.631,38
362500	Kommunalsteuer	33,60	10.467,83	7.115,66	3.385,77
362600	Beiträge an ÖGB d.Gde-Bediensteten	0,00	17.294,89	17.305,35	-10,46
362810	Gruppenversicherung neu (ab 1.1. 1992)	0,00	2.621,88	2.621,88	0,00
362830	Pensionsvorsorge Bedienstete (Wr. Städtische- ab 1.7.2003)	0,00	6.225,00	6.225,00	0,00
363000	Einbehaltungen und Überzahlungen von Dritten	0,00	1.595,19	1.595,19	0,00
363100	Irrläufer und Einzahlungen mit unbe kanntem Zweck	138.460,03	30.279,12	168.739,15	0,00
363800	Subventionen zur Weiterleitung	0,00	14.400,00	14.400,00	0,00
369001	Akonto BZ iR 2020	0,00	262.500,00	262.500,00	0,00
369100	Jagdrecht	6.433,14	14.111,79	14.383,50	6.161,43
369110	Gemeindebedienstete Zwischenkonto Nettolöhne	-189.786,43	3.057.224,27	3.051.706,95	-184.269,11
369120	Bebauungsverpflichtung (Kassa, Banken)	0,00	7.263,00	0,00	7.263,00
369121	Bebauungsverpflichtung (Sparbücher)	0,00	136.437,42	16.816,42	119.621,00
369140	Mietkautionen (Kassa, Banken)	1.000,00	0,00	0,00	1.000,00
369150	Schlüsselkautionen	1.900,00	19.717,17	19.617,17	2.000,00
369200	Hafrücklässe	1.392,00	6.176,12	6.176,12	1.392,00
369300	Fremde Erläge und Irrläufer	0,00	2.167,99	0,00	2.167,99
369400	Sachverständigengebühren	56.433,00	0,00	56.433,00	0,00
369800	Tierseuchenfondsbeitrag	-11,20	8.493,90	8.602,30	-119,60
369901	Abrechnung mit Reiseges. LEW	0,00	2.947,00	2.947,00	0,00
369902	Ankauf Konzertflügel Musikschule	0,00	1.100,00	0,00	1.100,00

Konto	Kontenbezeichnung	Stand 31.12.2019	Umsatz Soll	Umsatz Haben	Stand 31.12.2020
Veränderung der nicht voranschlagswirksamen Verbindlichkeiten					
369905	Fundgelder	360,00	1.565,41	200,00	1.725,41
369910	Lohn-/Gehaltsexekutionen	0,00	696,89	696,89	0,00
369930	Beiträge an Krankenkassen Urlaubersatzleistungen	170,71	-170,71	0,00	0,00
369990	Betriebliche Kollektivversicherung K-GMG	41,84	9.047,14	9.068,76	20,22
	Summe	335.857,54	8.703.873,39	8.783.700,01	256.030,92

Personaldaten iSd ÖStp (Anlage 4)

Gruppe 1 - gesamt	Dienstverhältnis zu Gemeinde, dienstleistend in einer Dienststelle, bezahlt aus dem Budget		Personalaufwendungen, Aktive, betriebsmäßige Darstellung exklusive Ausgliederungen				
	Köpfe	VBÄ	davon melden Gemeinden optional				gesamt
Bezüge (L und G: Unterklasse 50-55)			Nebengebühren (L und G: Gruppen 564-569)	Dienstgeberbeiträge (L und G: Unterklasse 58)	Weitere Aufwendungen	Kontenklasse 5	
BeamtInnen	10,0	10,0					
Vertragsbedienstete	70,6	65,8					
KV-Bedienstete (Kollektivvertrag)							
Summe	80,6	75,8					
darunter (Teilmengen der Gruppe 1)							
MusikschullehrerInnen							
KindergärtnerInnen und							
Bedienstete nicht-ausgliederter Krankenanstalten							
Gruppe 1a - Ausbildungsverhältnisse (insb. Lehrlinge)							
	5,0						

Gruppe 2 - gesamt	Dienstverhältnis zur Gemeinde, dienstleistend bei sonstigem Rechtsträger, bezahlt aus dem Budget		Personalaufwendungen, Aktive, Ausgliederter				
	Köpfe	VBÄ	davon melden Gemeinden optional				gesamt
Bezüge (L und G: Unterklasse 50-55)			Nebengebühren (L und G: Gruppen 564-569)	Dienstgeberbeiträge (L und G: Unterklasse 58)	Weitere Aufwendungen	Kontenklasse 5	
BeamtInnen							
Vertragsbedienstete							
Summe	0,0	0,0					

Gruppe 3 - gesamt	Dienstverhältnis zur Gemeinde, dienstleistend bei sonstigem Rechtsträger, bezahlt aus dem Budget		Personalaufwendungen, Aktive, Ausgegliederte				
	Köpfe	VBÄ	davon melden Gemeinden optional				gesamt
Bezüge (L und G: Unterklasse 50-55)			Nebengebühren (L und G: Gruppen 564-569)	Dienstgeberbeiträge (L und G: Unterklasse 58)	Weitere Aufwendungen	Kontenklasse 5	
BeamtInnen	1,0	1,0					
Vertragsbedienstete	1,0	1,0					
Summe	2,0	2,0					

Gruppe 3 - nach Rechnungsträger		Köpfe	VBÄ
Einheit: Bestatter			
Refundierung des Personalaufwandes? Ja/Nein	Nein		
Anzahl Bedienstete		1,0	1,0
Einheit: Zuschnig Birgit			
Refundierung des Personalaufwandes? Ja/Nein	Nein		
Anzahl Bedienstete		1,0	1,0

BeamtInnen-PensionistInnen zum 31.12.2020			
	Anzahl	Ø-Pensionshöhe /Mt. ¹⁾	
RuhegenussbezieherInnen	19,0	5.012,0	
Hinterbliebene ²⁾	3,0	2.693,0	
Neue RuhegenussbezieherInnen im Bezugsjahr 2020			
	Anzahl	Ø-Pensionsantrittsalter	Ø-Pensionshöhe /Mt. ¹⁾
Alterspension ³⁾			
Dienstunfähigkeit ⁴⁾			
vorzeitige Pensionierung mit Abschlag ⁵⁾			
vorzeitige Pensionierung ohne Abschlag ⁶⁾			
Pensionierungen gesamt	0,0	0,0	0,0
1) Durchschnittspension im Dezember laut Personalstatistik-Festlegungen ohne Sonderzahlungen, ohne Pflegegeld und ohne sonstige Transferleistungen; brutto 2) Witwen-, Witwer-, Waisenversorgungsbezüge und vergleichbare Leistungen 3) Ruhebezüge aufgrund einer Ruhestandsversetzung durch Erklärung iSd § 15 iVm § 236c Abs. 1 BDG 1979, eines Übertritts in den Ruhestand oder einer vergleichbaren Regelung 4) Ruhebezüge aufgrund einer Ruhestandsversetzung wegen dauernder Dienstunfähigkeit 5) Ruhebezüge aufgrund einer Ruhestandsversetzung vor dem Mindestalter für eine Ruhestandsversetzung durch Erklärung iSd Z 3, die eine Minderung der Bemessungsgrundlage bewirkt (z.B. § 207n BDG 1979) 6) Ruhebezüge aufgrund einer Ruhestandsversetzung vor dem Mindestalter für eine Ruhestandsversetzung durch Erklärung iSd Z 3, die keine Minderung der Bemessungsgrundlage bewirkt (z.B. § 207n BDG 1979)			
Pensionsausgaben für das Bezugsjahr 2020			
Summe	0,00		

Gegenüberstellung der im Stellenplan vorgesehenen
und tatsächlich besetzten Stellen

Stand 31.12.2020					Stellenplan nach K-GBG								Stellenplan nach K-GMG								
					PLAN		Beamte				Vertragsbedienstete		Plan			Aktive Bedienstete K-GMG					
Anmerkung	BA	Eintritt	Saison	lt.VO z.GBG	VWD-Gruppe	DKI.	VWD-Gruppe	DKL.	GSt.	Datum nächst. Vorr. (DKI.)	Datum nächst. Vorr. (GSt.)	Entl.-Gr.	Entl.-St.	Datum nächst. Vorr. (Entl.-St.)	Modellstelle	SW	G-KI.	GSZ	Datum nächst. Vorr.	Höhe Ausgl.-Zulage (Monat)	PNr. FK (Leistungs-Bewertung)
	100%		N	N	A	VIII									F-IU4	78	22	9	01.01.2021		
	100%		N	N	B	V									KU-KB3	36	8	5	01.07.2022		
	100%		N	N	C	V									AK-SSB2A	36	8	5	01.01.2022		
	100%		N	N	B	V						b	22	01.07.2021	AK-FB1B	45	11				
	100%		N	N	C	IV						c	19	01.01.2022	TH-FT1	42	10				
	100%		N	N	C	V	C	V	9						KU-KB2A	33	7				
	100%		N	N	B	VII	B	VI	2		01.01.2022				F-ID3EFB3	57	15				
	100%		N	N	C	V	C	V	6		01.07.2022				KU-KB2A	33	7				
	100%		N	N	C	V									KU-KB3	36	8		39/3	01.07.2021	AK-SSB3
	100%		N	§ 2(5)	C	V									AK-ESB2A	39	9	5	01.01.2022		
	100%		N	§ 2(5)	C	V									KU-KB2B	33	7				
	100%		N	N	B	VI									AK-SSB3	39	9	3	01.01.2021		
	100%		N	N	C	IV						c	23	01.07.2022	AK-SSB1	33	7				
	100%		N	N	C	IV									AK-SSB1	33	7	1	01.01.2021		
	100%		N	§ 2(3)	B	VII									AK-ESB3	42	10				
	100%		N	§ 2(3)	B	VI	B	VI	7		01.07.2021				AK-ESB3	42	10				
	50%		N	§ 2(3)	B	VII									AK-ESB2A	39	9	4	01.07.2022		
	100%		N	N	B	VII	B	VII	4		01.01.2021				F-ID3	57	15				
	100%		N	§ 2(4)	B	VII	B	VII	9						TH-FT3A	48	12				
	100%		N	§ 2(4)	B	V						b	20	01.01.2022	TH-FT3A	48	12				
	100%		N	§ 2(5)	B	VII									AK-EFB1	48	12	3	01.01.2021		
	100%		N	N	C	IV						d	7	01.01.2021	AK-SSB1	33	7				
	100%		N	N	C	IV									AK-RSB3	30	6	4	01.07.2022		
	100%		N	§ 2(4)	B	VII	B	VII	9						F-ID3	57	15				
	100%		N	§ 2(4)	B	VI									TH-FT3A	48	12	4	01.07.2021		
	100%		N	N	B	VI	C	V	9		01.07.2021				AK-FB1B	45	11				
	100%		N	N	C	IV						d	20	01.01.2021	KU-KB1	30	6				
	100%		N	N	B	VI									AK-EFB1	48	12	7	01.01.2022		
	100%		N	N	B	V						b	22	01.01.2022	AK-SSB3	39	9				
	100%		N	N	C	IV									AK-SSB1	33	7	3	01.07.2021		
	100%		N	N	B	V									TH-FT3A	48	12	7	01.01.2022		
	100%		N	§ 2(5)	B	VI									AK-EFB1	48	12	3	01.07.2021		
	100%		N	§ 2(5)	B	VI	B	VI	6		01.07.2022				AK-ESB3	42	10				

Stand 31.12.2020	Stellenplan nach K-GBG										Stellenplan nach K-GMG								
	PLAN		Beamte				Vertragsbedienstete				Plan			Aktive Bedienstete K-GMG					
	62,50%		N	N	C	IV					c	13	01.07.2021	AK-RSB3	30	6	2 Mitarbeiter 62,5% 50%		50% Dienstverw.BAU
	100%		N	N	B	VII								F-ID3	57	15	5	01.01.2021	
	100%		N	N	B	VI	B	VI	9					AK-SSB3	39	9			
	100%		N	N	C	V								AK-SSB2A	36	8	5	01.07.2021	
	100%		N	N	C	IV					c	20	07.07.2021	AK-SSB1	33	7			
	100%		N	N	C	IV								AK-FB1B	45	11	5	01.01.2022	
	100%		N	N	C	IV								AK-FB1B	45	11	5	01.01.2022	
	100%		N	N	B	VI					b	17	01.07.2022	AK-SSB1	33	7			
	50%		N	N	D	IV					d	22	01.07.2021	KU-RKB3	24	4			
unbesetzt	100%		N	§2(5)	C	V								AK-SSB4	42	10			
	100%		N	N	D	III								KU-RKB4	27	5	3	01.01.2022	
	100%		N	§3(3)	C	V	D	IV	9					AK-RSB3	30	6			
	100%		N	§2(5)	C	V								TH-FA2	42	10	6	01.07.2021	
	100%		N	§2(5)	C	IV								AK-RSB3	30	6	4	01.01.2021	
	100%		N		P2	III					p2	22	01.07.2021	AK-SSB2A	36	8			
	100%		N		P2	III								TH-HFK4	36	8	3	01.01.2022	
	100%		N		P2	III								TH-HFK4	36	8	33/5	01.01.2022	
	100%		N		P2	III								TH-HFK3	33	7	4	01.01.2021	
	100%		N		P2	III					p2	14	01.07.2022	TH-HFK3	33	7			
	100%		N		P2	III					p2	14	01.07.2022	TH-HFK3	33	7			
	100%		N		P2	III					p2	13	01.01.2021	TH-HFK3	33	7			
	100%		N		P2	III					p2	14	01.01.2022	TH-HFK3	33	7			
	100%		N		P2	III					p2	18	01.07.2021	TH-HFK2	30	6			
	100%		N		P2	III								TH-HFK2	30	6	4	01.01.2022	
	100%		N		P2	III								TH-HFK2	30	6	4	01.07.2021	
	100%		N		P2	III								TH-HFK2	30	6	3	01.07.2021	
	100%		N		P2	III					p2	23	01.01.2022	TH-HFK2	30	6			
	100%		N		P2	III					p2	17	01.07.2021	TH-HFK2	30	6			
	100%		N		P2	III					p2	13	01.01.2022	TH-HFK3	33	7			
	100%		N		P2	III								TH-BK3	30	6	4	01.07.2022	
	100%		N		P2	III					p2	22	01.07.2021	TH-HFK2	30	6			
	100%		N		P2	III					p2	18	01.07.2022	TH-HFK2	30	6			
	100%		N		P2	III								TH-HFK2	30	6	4	01.07.2022	
	100%		N		P3	III								TH-HFK3	33	7	3	01.01.2021	

Stand 31.12.2020				Stellenplan nach K-GBG						Stellenplan nach K-GMG									
				PLAN		Beamte				Vertragsbedienstete				Plan			Aktive Bedienstete K-GMG		
	100%		N	P3	III					p3	9	01.01.2022	TH-HFK3	33	7				
	100%		N	P3	III								TH-HK3	24	4	3	01.01.2022		
	100%		N	P3	III					p3	22	01.01.2021	TH-HK3	24	4				
	100%		N	P1	IV					p1	24	01.07.2020	TH-AT3	39	9	4	01.01.2022		
	100%		N	P1	IV					p1	21	01.07.2021	TH-HFK3	33	7				
	100%		N	P1	IV					p1	20	01.07.2022	TH-HFK3	33	7				
	100%		N	P1	IV					p1	13	01.01.2022	TH-HFK3	33	7				
	100%		N	P2	III								BS-BS2	30	6	6	01.07.2022		
	100%		N	P3	III								BS-BS2	30	6	4	01.07.2021		
unbesetzt	100%		N	P3	III								BS-BS1	27	5				
	100%		N	P3	III					p3	21	01.01.2022	TH-HW1	24	4				
unbesetzt	100%		N	P4	III								TH-RP2	18	2				
	50%		N	P5	III								TH-RP2	18	2	4	01.07.2022		
	75%		N	P5	III					p5	8	01.01.2022	TH-RP2	18	2				
unbesetzt	75%		N	P5	III								TH-RP2	18	2				
unbesetzt	100%		N	P5	III								TH-RP2	18	2				
	75%		N	P4	III					p4	9	01.07.2022	TH-RP2	18	2				
	100%		N	P2	III								TH-HW3B	30	6	3	01.01.2021		
	100%		N	P3	III								TH-HFK2	30	6	1	01.07.2021		
	100%		N	P3	III					p4	8	01.07.2021	TH-HFK-2	30	6				
	100%		N	P4	III					p4	13	01.01.2021	TH-RP2	18	2				
unbesetzt	75%		N	P5	III								TH-RP2	18	2	3	01.07.2021		
	75%		N	P5	III								TH-RP2	18	2	2	01.01.2022		
4 Verwaltungslehrlinge																			
1 Handwerklicher Lehrling																			

Nachweis über Personalaufwand

Gruppe	Abschnitt	Ansatz	Beamte der Verwaltung 500000 - 500999	Vertragsbedienstete I 510000 - 510999	Vertragsbedienstete II 511000 - 511999	Angestellte ganzjährig beschäftigt 520000 - 520999	Arbeiter ganzjährig beschäftigt 521000 - 521999	Angestellte nicht ganzjährig beschäftigt 522000 - 522999	Arbeiter nicht ganzjährig beschäftigt 523000 - 523999	Nebengebühren und Geldaushilfen 560000 - 569999	DGB für Finanzamt (FLAB) 580000 - 580999	DGB für Gebietskrankenkasse 581000 - 581999	Leistungen aus der Selbstträgerschaft 582000 - 582999	Kommunalsteuer 588000 - 588000
0	00	000000 Gewählte Gemeindeorgane											16.060,55	
	01	010000 Zentralamt		133.341,88		45.976,64		31.881,17		37.312,35	9.669,22	231.102,83	41.008,21	
		011000 Personalamt		56.963,92						2.248,32	2.297,60		12.411,76	
		016000 Elektronische Datenverarbeitung		41.788,88				11.010,88		6.774,00	2.213,09		12.526,01	
	02	022000 Standesamt	119.448,07	6.521,29				749,39		21.844,77	2.771,49		6.547,53	
		023000 Einwohneramt	92.642,14	10.955,31				26.180,76		12.115,18	5.198,32	51,56	12.480,86	
		029000 Amtsgebäude		30.697,80	33.831,65			717,82	9.134,97	5.210,26	2.938,86		16.152,06	
	03	030000 Bauamt	153.103,48	160.128,63				3.315,18		14.128,25	9.414,43	590,57	43.118,17	
	09	091000 Personalausbildung und Personalfortbildung												
		Summe Gruppe 0	365.193,69	440.397,71	33.831,65	45.976,64		73.855,20	9.134,97	99.633,13	34.503,01	231.744,96	160.305,15	
1	16	163000 Freiwillige Feuerwehr Feldkirchen							2.310,20		90,07		417,80	
		Summe Gruppe 1							2.310,20		90,07		417,80	
2	21	210000 Allg. bild. Pflichtschulen (gem. Kosten)	5.485,08	91.633,39				3.167,83		4.860,16	4.067,35		21.173,95	
		211200 Volksschule Feldkirchen (Schulzentrum)			72.672,32				75.456,34	141,59	4.119,03		23.699,70	
		211300 Volksschule St. Ulrich						2.807,78			109,54		507,75	
		211400 Volksschule St. Martin			21.939,96					2.064,96	936,20		5.119,36	
		211500 Volksschule Glanhofen			36.523,42					3.022,62	1.505,26		8.453,79	
		211600 Volksschule Radweg						1.477,78	5.008,88		253,01		1.269,75	
	26	262000 Sportplätze (im Sportzentrum)							21.236,46		828,24		4.554,49	
		262100 Sportplatz (Schulhausgasse)			3.242,28					480,11	145,12		793,47	
		263000 Sporthalle Feldkirchen			29.180,88					4.319,80	1.306,61		7.141,07	

Gruppe	Abschnitt	Ansatz	Freiwillige Sozialleistungen 590000 - 590999	Gesamtsumme
0	00	000000 Gewählte Gemeindeorgane		16.060,55
	01	010000 Zentralamt		530.292,30
		011000 Personalamt		73.921,60
		016000 Elektronische Datenverarbeitung		74.312,86
	02	022000 Standesamt		157.882,54
		023000 Einwohneramt		159.624,13
		029000 Amtsgebäude		98.683,42
	03	030000 Bauamt		383.798,71
	09	091000 Personalausbildung und Personalfortbildung	1.220,00	1.220,00
	Summe Gruppe 0			1.220,00
1	16	163000 Freiwillige Feuerwehr Feldkirchen		2.818,07
	Summe Gruppe 1			2.818,07
2	21	210000 Allg. bild. Pflichtschulen (gem. Kosten)		130.387,76
		211200 Volksschule Feldkirchen (Schulzentrum)		176.088,98
		211300 Volksschule St. Ulrich		3.425,07
		211400 Volksschule St. Martin		30.060,48
		211500 Volksschule Glanhofen		49.505,09
		211600 Volksschule Radweg		8.009,42
	26	262000 Sportplätze (im Sportzentrum)		26.619,19
		262100 Sportplatz (Schulhausgasse)		4.660,98
		263000 Sporthalle Feldkirchen		41.948,36

Gruppe	Abschnitt	Ansatz	Beamte der Verwaltung 500000 - 500999	Vertragsbedienstete I 510000 - 510999	Vertragsbedienstete II 511000 - 511999	Angestellte ganzjährig beschäftigt 520000 - 520999	Arbeiter ganzjährig beschäftigt 521000 - 521999	Angestellte nicht ganzjährig beschäftigt 522000 - 522999	Arbeiter nicht ganzjährig beschäftigt 523000 - 523999	Nebengebühren und Geldaushilfen 560000 - 569999	DGB für Finanzamt (FLAB) 580000 - 580999	DGB für Gebietskrankenkasse 581000 - 581999	Leistungen aus der Selbstträgerschaft 582000 - 582999	Kommunalsteuer 588000 - 588000
2	27	273000		19.899,04				1.561,92		616,44	60,91		4.611,18	
		Summe Gruppe 2	5.485,08	111.532,43	163.558,86			9.015,31	101.701,68	15.505,68	13.331,27		77.324,51	
3	32	320000			32.404,68			16.505,72	901,05	353,28	1.956,45		10.590,24	
	36	360000						1.962,12			76,50		334,89	
	38	380000			30.903,48				854,11		33,31		6.810,35	
		380500			11.827,53				1.742,16	117,76	533,79		2.879,73	
		Summe Gruppe 3			75.135,69			18.467,84	3.497,32	471,04	2.600,05		20.615,21	
4	43	439000							3.077,07		120,00		654,71	
	44	441910							52,36	6.416,92	237,66		860,11	
		Summe Gruppe 4							3.129,43	6.416,92	357,66		1.514,82	
5	52	520000	23.108,42	9.424,24						1.635,36	1.332,60		3.076,83	
		Summe Gruppe 5	23.108,42	9.424,24						1.635,36	1.332,60		3.076,83	
6	60	600000	94.419,38	118.156,52						10.287,05	8.333,98	76,95	29.446,89	
	62	621000	5.957,28	78.239,75						4.431,90	2.077,74		17.460,29	919,58
		Summe Gruppe 6	100.376,66	196.396,27						14.718,95	10.411,72	76,95	46.907,18	919,58
7	77	770000	5.485,04	39.643,10				30.843,04		7.145,70	3.198,24	431,56	16.418,29	
	78	782000	54.231,76					414,47		3.800,72	2.286,44		2.564,56	
		Summe Gruppe 7	59.716,80	39.643,10				31.257,51		10.946,42	5.484,68	431,56	18.982,85	
8	81	817000			33.281,50				8.303,17	7.032,18	1.680,28		9.155,41	
	82	820000	35.565,72	48.920,20	818.247,22				111.309,17	102.972,68	40.375,10	1.165,45	228.660,95	
	84	849000							1.536,17		59,93		326,90	
	85	850000	11.825,56	111.838,97	204.455,84		17.841,84	1.467,21	27.232,33	45.376,01	10.953,49	76,87	75.355,10	8.445,70

Gruppe	Abschnitt	Ansatz	Freiwillige Sozialleistungen 590000 - 590999	Gesamtsumme
2	27	273000 Volksbüchereien	393,24	27.142,73
	Summe Gruppe 2		393,24	497.848,06
3	32	320000 Musikschule		62.711,42
	36	360000 Heimatmuseen		2.373,51
	38	380000 Bamberger Amthof		38.601,25
		380500 Begegnungszentrum Feldkirchen		17.100,97
	Summe Gruppe 3			120.787,15
4	43	439000 Sonstige Einrichtungen u. Maßnahmen der Jugendwohlfahrt		3.851,78
	44	441910 Corona Massentests		7.567,05
	Summe Gruppe 4			11.418,83
5	52	520000 Natur- und Landschaftsschutz		38.577,45
	Summe Gruppe 5			38.577,45
6	60	600000 Straßenverwaltung		260.720,77
	62	621000 Förderung der Abwasserbeseitigung		109.086,54
	Summe Gruppe 6			369.807,31
7	77	770000 Einrichtung zur Förderung des Fremdenverkehrs		103.164,97
	78	782000 Wirtschaftspolitische Maßnahmen		63.297,95
	Summe Gruppe 7			166.462,92
8	81	817000 Friedhof Feldkirchen		59.452,54
	82	820000 Wirtschaftshof		1.387.216,49
	84	849000 Mehrzweckgebäude Bahnhofstr. 40		1.923,00
	85	850000 Betriebe der Wasserversorgung		514.868,92

Gruppe	Abschnitt	Ansatz	Beamte der Verwaltung 500000 - 500999	Vertragsbedienstete I 510000 - 510999	Vertragsbedienstete II 511000 - 511999	Angestellte ganzjährig beschäftigt 520000 - 520999	Arbeiter ganzjährig beschäftigt 521000 - 521999	Angestellte nicht ganzjährig beschäftigt 522000 - 522999	Arbeiter nicht ganzjährig beschäftigt 523000 - 523999	Nebengebühren und Geldaushilfen 560000 - 569999	DGB für Finanzamt (FLAB) 580000 - 580999	DGB für Gebietskrankenkasse 581000 - 581999	Leistungen aus der Selbstträgerschaft 582000 - 582999	Kommunalsteuer 588000 - 588000
8	85	852000 Betriebe der Abfallwirtschaft	34.662,60	14.136,36						2.453,16	1.998,81		4.615,22	1.102,55
		Summe Gruppe 8	82.053,88	174.895,53	1.055.984,56		17.841,84	1.467,21	148.380,84	157.834,03	55.067,61	1.242,32	318.113,58	9.548,25
9	90	900000 Finanzverwaltung	68.046,32	174.820,73				30.113,19		15.304,84	8.502,42	579,08	49.042,08	
		Summe Gruppe 9	68.046,32	174.820,73				30.113,19		15.304,84	8.502,42	579,08	49.042,08	
		Summe gesamt	703.980,85	1.147.110,01	1.328.510,76	45.976,64	17.841,84	164.176,26	268.154,44	322.466,37	131.681,09	234.074,87	696.300,01	10.467,83

Gruppe	Abschnitt	Ansatz	Freiwillige Sozialleistungen 590000 - 590999	Gesamtsumme
8	85	852000 Betriebe der Abfallwirtschaft		58.968,70
	Summe Gruppe 8			2.022.429,65
9	90	900000 Finanzverwaltung		346.408,66
	Summe Gruppe 9			346.408,66
Summe gesamt			1.613,24	5.072.354,21

Nachweis Kundenforderungen

Konto	Bezeichnung	Saldo Brutto	Netto	USt
	Nicht voranschlagswirksame Gebarung			
0/000000+361200	Stempelgebühren (Abrechnungen)	2.944,70	2.944,70	0,00
0/000000+361901	Pauschalierte Nächtigungstaxe	868,20	868,20	0,00
0/000000+361910	Nächtigungstaxe	10,20	10,20	0,00
0/000000+369100	Jagdpacht	-23,52	-23,52	0,00
0/000000+369800	Tierseuchenfondsbeitrag	119,60	119,60	0,00
	Summe Nicht voranschlagswirksame Gebarung	3.919,18	3.919,18	0,00
	013100 Kanzleiökonomat (Fotokopien)			
2/013100+810000	Leistungserlöse (Privatkopien)	17,50	17,50	0,00
	Summe 013100 Kanzleiökonomat (Fotokopien)	17,50	17,50	0,00
	015100 Mitteilungsblatt			
2/015100+816400	Kostensätze für sonst. Leistungen (außer Bund, Länder, Gemeinden)	2.334,60	1.945,48	389,12
	Summe 015100 Mitteilungsblatt	2.334,60	1.945,48	389,12
	163000 Freiwillige Feuerwehr Feldkirchen			
2/163000+816400	Kostensätze für sonst. Leistungen (außer Bund, Länder, Gemeinden)	167,54	167,54	0,00
	Summe 163000 Freiwillige Feuerwehr Feldkirchen	167,54	167,54	0,00
	210000 Allg. bild. Pflichtschulen (gem. Kosten)			
2/210000+816210	Schulerhaltungsbeiträge f. Volksschulen	675,62	675,62	0,00
2/210000+816220	Schulerhaltungsbeiträge f. Sonderschulen	-247,77	-247,77	0,00
	Summe 210000 Allg. bild. Pflichtschulen (gem. Kosten)	427,85	427,85	0,00
	222000 Fachhochsch.Studienlg.f.Humanmanagement/Gesundheits-u.Pflegemanagement			
2/222000+811100	Einnahmen aus Untervermietung und Unterverpachtung von Mietsachen	-0,02	-0,02	0,00
	Summe 222000 Fachhochsch.Studienlg.f.Humanmanagement/Gesundheits-u.Pflegemanagement	-0,02	-0,02	0,00
	263000 Sporthalle Feldkirchen			
2/263000+810000	Leistungserlöse (Benützungsentgelt)	-144,00	-120,00	-24,00
	Summe 263000 Sporthalle Feldkirchen	-144,00	-120,00	-24,00
	320000 Musikschule			
2/320000+816400	Kostensätze für sonst. Leistungen (Musikschulbeiträge)	-32,27	-32,27	0,00
	Summe 320000 Musikschule	-32,27	-32,27	0,00

Konto	Bezeichnung	Saldo Brutto	Netto	USt
380000	Bamberger Amthof			
2/380000+811010	Einnahmen aus der Vermietung und Verpachtung (Saalmieten)	-117,00	-117,00	0,00
	Summe 380000 Bamberger Amthof	-117,00	-117,00	0,00
380200	Kultursaal in der FHS (Räumlich. f. multifunkt. Nutzung)			
2/380200+811000	Einnahmen aus Untervermietung und Unterverpachtung von Mietsachen	3.200,00	2.666,67	533,33
	Summe 380200 Kultursaal in der FHS (Räumlich. f. multifunkt. Nutzung)	3.200,00	2.666,67	533,33
423000	Essen auf Rädern			
2/423000+816400	Kostensätze für sonst. Leistungen (Essenzustellung)	-165,90	-165,90	0,00
	Summe 423000 Essen auf Rädern	-165,90	-165,90	0,00
429000	Sonstige Einrichtungen und Maßnahmen			
2/429000+829010	sonst. Einnahmen (Ersatz Baukosten zuschüsse)	-50,00	-50,00	0,00
2/429000+829020	Sonstige Einnahmen (Ersatz Aushilfen)	1.565,24	1.565,24	0,00
	Summe 429000 Sonstige Einrichtungen und Maßnahmen	1.515,24	1.515,24	0,00
612000	Gemeindestraßen			
2/612000+808000	Veräußerung von Handelswaren (inkl. Hausnummernsch.)	30,36	30,36	0,00
	Summe 612000 Gemeindestraßen	30,36	30,36	0,00
771000	Maßnahmen zur Förderung des Fremdenverkehrs			
2/771000+808005	Veräußerungen von Waren (5 % USt)	300,30	286,00	14,30
2/771000+816400	Kostensätze für sonst. Leistungen (außer Bund, Länder, Gemeinden)	-3,37	-2,81	-0,56
	Summe 771000 Maßnahmen zur Förderung des Fremdenverkehrs	296,93	283,19	13,74
782000	Wirtschaftspolitische Maßnahmen			
2/782000+828000	Rückersätze von Ausgaben (z.B. Stromkosten und div.)	-127,59	-106,32	-21,27
2/782000+829020	Sonstige Einnahmen (Erl. Eintritt, Erstatt. Wi-Förd.)	586,67	586,67	0,00
2/782000+864000	Kapitaltransferzahlungen von Unternehmungen (Marketingbeiträge)	4.460,00	3.716,67	743,33
	Summe 782000 Wirtschaftspolitische Maßnahmen	4.919,08	4.197,02	722,06
815000	Park- und Gartenanlagen			
2/815000+828000	Rückersätze von Ausgaben	508,39	508,39	0,00
	Summe 815000 Park- und Gartenanlagen	508,39	508,39	0,00
816000	Öffentliche Beleuchtung und öffentliche Uhren			
2/816000+808000	Veräußerung von Handelswaren	1.942,60	1.942,60	0,00
	Summe 816000 Öffentliche Beleuchtung und öffentliche Uhren	1.942,60	1.942,60	0,00

Konto	Bezeichnung	Saldo Brutto	Netto	USt
817000	Friedhof Feldkirchen			
2/817000+852000	Geb. f.d. Benützung v.Gde.Einricht. u. -anlagen (Friedhofgeb.)	7.861,87	7.861,87	0,00
	Summe 817000 Friedhof Feldkirchen	7.861,87	7.861,87	0,00
820000	Wirtschaftshof			
2/820000+810130	Leistungserlöse Wirtschaftshof Arbeiter (v. Dritten)	3.894,55	3.894,55	0,00
2/820000+810230	Leistungserlöse Wirtschaftshof Maschinen (v. Dritten)	545,65	545,65	0,00
	Summe 820000 Wirtschaftshof	4.440,20	4.440,20	0,00
831100	Freibad Flatschach			
2/831100+811000	Einnahmen aus der Vermietung und Verpachtung	626,00	521,67	104,33
	Summe 831100 Freibad Flatschach	626,00	521,67	104,33
840000	Grundbesitz			
2/840000+811020	Einnahmen a.d. Vermietung u. Verpachtung (Pachtzins, 20% MWSt=Regelb.)	-0,02	-0,02	0,00
	Summe 840000 Grundbesitz	-0,02	-0,02	0,00
840100	Grundbesitz-Hauptplatz			
2/840100+811000	Einnahmen aus der Vermietung und Verpachtung (Benützungsentgelt)	4.961,45	4.134,49	826,96
	Summe 840100 Grundbesitz-Hauptplatz	4.961,45	4.134,49	826,96
850000	Betriebe der Wasserversorgung			
2/850000+300000	Kapitaltransfers von Bund, Bundesfonds und Bundeskammern	896.113,55	896.113,55	0,00
2/850000+307000	Kapitaltransfers von privaten Haushalten und privaten Organisationen ohne Erwerbszweck und andere	129.225,22	117.477,84	11.747,38
2/850000+808030	Veräußerung von Handelswaren (von Dritten)	1.713,12	1.427,60	285,52
2/850000+810130	Leistungserlöse für Arbeiter (von Dritten, 20% MWSt)	272,24	226,86	45,38
2/850000+810230	Leistungserlöse für Maschinen (v. Dritten, 20% MWSt)	25,92	21,60	4,32
2/850000+852100	Geb.f.Benütz.v.Gde.Einr.u.-anlagen Benützungsgebühr	54.291,23	49.355,56	4.935,67
	Summe 850000 Betriebe der Wasserversorgung	1.081.641,28	1.064.623,01	17.018,27
851000	Betriebe der Abwasserbeseitigung			
2/851000+850000	Kanalanschlussbeiträge	91.109,23	82.826,74	8.282,49
2/851000+852010	Geb.f.d.Ben.v.Gde.Einricht.u.-anlagen (Kanalben. Niederschlagsw.)	1.486,30	1.351,13	135,17
2/851000+852100	Geb.f.Benütz.v.Gde.Einr.u.-anlagen Benützungsgebühr	47.755,39	43.418,51	4.336,88
	Summe 851000 Betriebe der Abwasserbeseitigung	140.350,92	127.596,38	12.754,54
852000	Betriebe der Abfallwirtschaft			
2/852000+852100	Geb.f.Benütz.v.Gde.Einr.u.-anlagen Benützungsgebühr	13.789,19	12.535,28	1.253,91

Rechnungsabschluss 2020

Stadtgemeinde FELDKIRCHEN IN KÄRNTEN

Nachweis Kundenforderungen

Konto	Bezeichnung	Saldo Brutto	Netto	USt
2/852000+852200	Geb.f.Benütz.v.Gde.Einr.u.-anlagen Bereitstellunggebühr	9.353,22	8.502,66	850,56
	Summe 852000 Betriebe der Abfallwirtschaft	23.142,41	21.037,94	2.104,47
891100	Cafe Bamberg			
2/891100+811000	Einnahmen aus der Vermietung und Verpachtung	2.490,30	2.075,25	415,05
2/891100+811010	Einnahmen aus d. Vermietung u. Ver pachtung (Betriebskostenerstattung)	931,97	776,65	155,32
	Summe 891100 Cafe Bamberg	3.422,27	2.851,90	570,37
910000	Geldverkehr			
2/910000+828000	Rückersätze von Ausgaben (Rückbuchungsspesen Abbucher)	204,96	204,96	0,00
	Summe 910000 Geldverkehr	204,96	204,96	0,00
920000	Ausschließliche Gemeindeabgaben			
2/920000+828000	Rückersätze von Ausgaben (Verfahrenskosten, AKV etc)	5.868,65	5.868,65	0,00
2/920000+830000	Grundsteuer von den land- und forst wirtschaftlichen Betrieben	-3.102,57	-3.102,57	0,00
2/920000+831000	Grundsteuer von den Grundstücken	-10.120,81	-10.120,81	0,00
2/920000+833000	Kommunalsteuer	145.806,31	145.806,31	0,00
2/920000+834100	Ortstaxen	46,20	46,20	0,00
2/920000+834200	Pauschalierte Ortstaxen	2.125,90	2.125,90	0,00
2/920000+837000	Vergnügungssteuer	421,59	421,59	0,00
2/920000+838000	Abgabe für das Halten von Tieren	550,77	550,77	0,00
2/920000+841000	Gebrauchsentgelt	741,60	741,60	0,00
2/920000+842000	Zweitwohnsitzabgabe (Sonst.Abg.aufg r.d. Steuererfind.Recht.d.Länder)	2.549,00	2.549,00	0,00
2/920000+849000	Nebenansprüche	11.441,83	11.441,83	0,00
2/920000+856000	Verwaltungsabgaben	953,45	953,45	0,00
2/920000+857000	Kommissionsgebühren	150,00	150,00	0,00
	Summe 920000 Ausschließliche Gemeindeabgaben	157.431,92	157.431,92	0,00
945000	Sonstige Zuschüsse des Bundes			
2/945000+860400	Transfers von Bund, Bundesfonds und Bundeskammern - Zuschuss Bundespflegefonds	290.423,76	290.423,76	0,00
	Summe 945000 Sonstige Zuschüsse des Bundes	290.423,76	290.423,76	0,00
	Gesamt	Brutto	Netto	USt
		1.733.327,10	1.698.313,91	35.013,19

Forderungen

Konto	Bezeichnung	Offen	Saldo lt. Konto	Differenz
230000	Kurzfristige Forderungen aus Lieferungen und Leistungen	330.778,63	330.778,63	0,00
231000	Langfristige Forderungen aus Lieferungen und Leistungen	0,00	0,00	0,00
233000	Forderungen aus Abgaben	506.434,92	506.434,92	0,00
284000	Sonstige langfristige Forderungen	896.113,55	896.113,55	0,00
Summe		1.733.327,10	1.733.327,10	0,00

Nachweis Lieferantenverbindlichkeiten

Rechnungsabschluss 2020

Stadtgemeinde FELDKIRCHEN IN KÄRNTEN

Nachweis Lieferantenverbindlichkeiten

Konto	Bezeichnung	Saldo Brutto	Netto	USt
010000	Zentralamt			
1/010000-581100	Abfertigungsversicherung und Vorsorge Dienstjubiläum	30.244,10	30.244,10	0,00
1/010000-631000	Telekommunikationsdienste	10,00	10,00	0,00
	Summe 010000 Zentralamt	30.254,10	30.254,10	0,00
029000	Amtsgebäude			
1/029000-600000	Strom	-232,55	-232,55	0,00
1/029000-600100	Strom	-605,75	-605,75	0,00
	Summe 029000 Amtsgebäude	-838,30	-838,30	0,00
030000	Bauamt			
1/030000-631000	Telekommunikationsdienste	18,05	18,05	0,00
	Summe 030000 Bauamt	18,05	18,05	0,00
211200	Volksschule Feldkirchen (Schulzentrum)			
1/211200-600100	Strom	-134,36	-134,36	0,00
	Summe 211200 Volksschule Feldkirchen (Schulzentrum)	-134,36	-134,36	0,00
211300	Volksschule St. Ulrich			
1/211300-600100	Strom	-298,72	-298,72	0,00
1/211300-710000	Öffentliche Abgaben, ohne Gebühren gemäß FAG	97,00	97,00	0,00
	Summe 211300 Volksschule St. Ulrich	-201,72	-201,72	0,00
211400	Volksschule St. Martin			
1/211400-600100	Strom	36,46	36,46	0,00
	Summe 211400 Volksschule St. Martin	36,46	36,46	0,00
211500	Volksschule Glanhofen			
1/211500-600100	Strom	-1.428,09	-1.428,09	0,00
	Summe 211500 Volksschule Glanhofen	-1.428,09	-1.428,09	0,00
211600	Volksschule Radweg			
1/211600-600100	Strom	82,31	82,31	0,00
	Summe 211600 Volksschule Radweg	82,31	82,31	0,00
240000	Kindergarten Radweg			
1/240000-600100	Strom	-116,38	-96,98	-19,40
	Summe 240000 Kindergarten Radweg	-116,38	-96,98	-19,40

Konto	Bezeichnung	Saldo Brutto	Netto	USt
262000	Sportplätze (im Sportzentrum)			
1/262000-600100	Strom	-1.464,28	-1.464,28	0,00
	Summe 262000 Sportplätze (im Sportzentrum)	-1.464,28	-1.464,28	0,00
262100	Sportplatz (Schulhausgasse)			
1/262100-600100	Strom	-11,55	-11,55	0,00
	Summe 262100 Sportplatz (Schulhausgasse)	-11,55	-11,55	0,00
262900	Sonstige Sportplätze (ab 1991)			
1/262900-600100	Strom	-147,46	-147,46	0,00
	Summe 262900 Sonstige Sportplätze (ab 1991)	-147,46	-147,46	0,00
263000	Sporthalle Feldkirchen			
1/263000-600100	Strom	-1.049,58	-874,65	-174,93
	Summe 263000 Sporthalle Feldkirchen	-1.049,58	-874,65	-174,93
273000	Volksbüchereien			
1/273000-457010	Druckwerke (10% Vorsteuer)	722,70	688,28	34,42
	Summe 273000 Volksbüchereien	722,70	688,28	34,42
429000	Sonstige Einrichtungen und Maßnahmen			
1/429000-757100	Subventionen an Vereine (Senioren clubs)	100,00	100,00	0,00
	Summe 429000 Sonstige Einrichtungen und Maßnahmen	100,00	100,00	0,00
429200	Frauenberatung und Sozialräumlichkeiten			
1/429200-600100	Strom	-120,92	-120,92	0,00
	Summe 429200 Frauenberatung und Sozialräumlichkeiten	-120,92	-120,92	0,00
441900	Corona-Krise 2020			
1/441900-454000	Reinigungsmittel	330,00	330,00	0,00
	Summe 441900 Corona-Krise 2020	330,00	330,00	0,00
639000	Schutzwasserbau, Sonstige Einrichtungen u. Maßnahmen			
1/639000-728000	Entgelte für sonstige Leistungen	168,41	168,41	0,00
	Summe 639000 Schutzwasserbau, Sonstige Einrichtungen u. Maßnahmen	168,41	168,41	0,00
782000	Wirtschaftspolitische Maßnahmen			
1/782000-618000	Instandhaltung von sonstigen Anlagen	19,93	16,61	3,32

Rechnungsabschluss 2020

Stadtgemeinde FELDKIRCHEN IN KÄRNTEN

Nachweis Lieferantenverbindlichkeiten

Konto	Bezeichnung	Saldo Brutto	Netto	USt
1/782000-728010	Entgelte für sonstige Leistungen (Maßnahmen Stadtmarketing)	105,00	100,00	5,00
	Summe 782000 Wirtschaftspolitische Maßnahmen	124,93	116,61	8,32
820000	Wirtschaftshof			
1/820000-617000	Instandhaltung von Fahrzeugen	2.973,59	2.973,59	0,00
	Summe 820000 Wirtschaftshof	2.973,59	2.973,59	0,00
840000	Grundbesitz			
1/840000-711000	Gebühren f.d.Benütz.v.Gde-Einricht. u. -anlagen gem. FAG (Ausgaben)	-87,00	-87,00	0,00
	Summe 840000 Grundbesitz	-87,00	-87,00	0,00
849000	Mehrzweckgebäude Bahnhofstr. 40			
1/849000-600100	Strom	134,50	134,50	0,00
1/849000-600200	Gas	-897,70	-897,70	0,00
	Summe 849000 Mehrzweckgebäude Bahnhofstr. 40	-763,20	-763,20	0,00
850000	Betriebe der Wasserversorgung			
1/850000-617000	Instandhaltung von Fahrzeugen	539,21	449,34	89,87
1/850000-631000	Telekommunikationsdienste	2.346,10	1.955,21	390,89
	Summe 850000 Betriebe der Wasserversorgung	2.885,31	2.404,55	480,76
851000	Betriebe der Abwasserbeseitigung			
1/851000-720000	Kostenbeiträge/-ersätze für Leistungen (Kanalgebühren)	500.101,31	454.637,55	45.463,76
1/851000-720010	Kostenbeiträge/-ersätze für Leistungen (Kanalgebühren Niederschlagswässer)	22.499,62	20.454,20	2.045,42
1/851000-720020	Kostenbeiträge/-ersätze für Leistungen (Anschlussbeiträge)	59.219,46	53.835,87	5.383,59
	Summe 851000 Betriebe der Abwasserbeseitigung	581.820,39	528.927,62	52.892,77
920000	Ausschließliche Gemeindeabgaben			
1/920000-640000	Rechtskosten	59,90	59,90	0,00
	Summe 920000 Ausschließliche Gemeindeabgaben	59,90	59,90	0,00
	Gesamt	Brutto	Netto	USt
		613.213,31	559.991,37	53.221,94

Verbindlichkeiten

Konto	Bezeichnung	Offen	Saldo lt. Konto	Differenz
331000	Kurzfristige Verbindlichkeiten aus Lieferungen und Leistungen	613.213,31	613.213,31	0,00
332000	Langfristige Verbindlichkeiten aus Lieferungen und Leistungen	0,00	0,00	0,00
333000	Kurzfristige Verbindlichkeiten aus Abgaben	0,00	0,00	0,00
Summe		613.213,31	613.213,31	0,00

Bestattungsanstalt Feldkirchen
Jahresabschluss 2020

BILANZ ZUM 31. 12. 2020

AKTIVA	2020 (EUR)	2019 (EUR)
A. ANLAGEVERMÖGEN	74 989,20	79 115,65
<i>I. Immaterielle Vermögensgegenstände</i>	3 440,01	5 160,01
1. gewerbliche Schutzrechte und ähnliche Rechte und Vorteile	3 440,01	5 160,01
Software	3 440,00	5 160,00
sonstige aktivierungsfähige Rechte	0,01	0,01
<i>II. Sachanlagen</i>	51 669,65	54 076,10
1. Grundstücke, grundstücksgleiche Rechte und Bauten,	34 580,33	38 798,94
Betriebs- und Geschäftsgebäude auf eigenem Grund	33 647,45	37 244,16
Grundstückseinrichtungen auf eigenen Grundstücken	932,88	1 554,78
2. andere Anlagen, Betriebs- und Geschäftsausstattung	17 089,32	15 277,16
Betriebsausstattung	17 089,25	15 277,09
Fuhrpark	0,07	0,07
<i>III. Finanzanlagen</i>	19 879,54	19 879,54
1. Wertpapiere (Wertrechte) des Anlagevermögens	19 879,54	19 879,54
Wertpapiere	19 879,54	19 879,54
B. UMLAUFVERMÖGEN	486 843,88	375 390,69
<i>I. Vorräte</i>	20 213,33	23 360,53
1. Roh-, Hilfs- und Betriebsstoffe	966,72	2 035,20
Betriebsstoffe	966,72	2 035,20
2. fertige Erzeugnisse und Waren	19 246,61	21 325,33
Handelswaren	19 246,61	21 325,33
<i>II. Forderungen und sonstige Vermögensgegenstände</i>	134 771,23	90 368,31
1. Forderungen aus Lieferungen und Leistungen	128 017,02	85 339,00
Forderungen aus Lieferungen und Leistungen	131 344,81	93 324,56
Wertberichtigung zu Forderungen aus Lieferungen und Leistungen	-3 327,79	-7 985,56
2. sonstige Forderungen und Vermögensgegenstände	6 754,21	5 029,31
Forderungen aus der Verrechnung mit Abgabenbehörden	27,49	578,11
andere sonstige Forderungen	6 726,72	4 451,20
<i>III. Kassenbestand, Guthaben bei Kreditinstituten</i>	331 859,32	261 661,85
Kassa	1 261,21	3 553,91
Guthaben bei Kreditinstituten	330 598,11	258 107,94

BILANZ ZUM 31. 12. 2020

AKTIVA	2020 (EUR)	2019 (EUR)
C. RECHNUNGSABGRENZUNGS- POSTEN	5 551,62	221,56
1. <i>Transitorische Posten</i>	5 551,62	221,56
Aktive Rechnungsabgrenzungsposten	5 551,62	221,56
SUMME AKTIVA	567 384,70	454 727,90

BILANZ ZUM 31. 12. 2020

PASSIVA	2020 (EUR)	2019 (EUR)
A. KAPITAL	428 258,21	358 884,11
<i>I. Kapital Körperschaft</i>	348 354,01	342 552,40
Verrechnungskonto Gemeinde Allgemein	416 392,91	400 061,20
Verrechnungskonto Gemeinde anteilige Kosten für Hoheitsverwaltung	-79 748,76	-74 068,11
Verrechnungskonto Gemeinde Umsatzsteuer	11 709,86	16 559,31
<i>II. Bilanzgewinn</i>	79 904,20	16 331,71
Jahresgewinn	79 904,20	16 331,71
B. RÜCKSTELLUNGEN	41 427,61	49 433,86
<i>1. Rückstellungen für Abfertigungen</i>	0,00	27 169,82
Rückstellung für Abfertigungen	0,00	27 169,82
<i>2. Steuerrückstellungen</i>	22 474,00	1 283,00
Rückstellung für Körperschaftsteuer	22 474,00	1 283,00
<i>3. sonstige Rückstellungen</i>	18 953,61	20 981,04
Rückstellungen für Verpflichtungen gegenüber Arbeitnehmern	14 253,61	17 731,04
sonstige Rückstellungen	4 700,00	3 250,00
C. VERBINDLICHKEITEN	97 698,88	46 409,93
<i>1. Verbindlichkeiten aus Lieferungen und Leistungen</i>	25 588,09	14 043,80
Verbindlichkeiten aus Lieferungen und Leistungen	25 588,09	14 043,80
<i>2. sonstige Verbindlichkeiten</i>	72 110,79	32 366,13
Verbindlichkeiten gegenüber Abgabenbe- hörden	4 461,48	2 466,57
Verbindlichkeiten gegenüber Sozialver- sicherungsträgern	9 246,61	6 109,29
Verschiedene Verbindlichkeiten	58 402,70	23 790,27
SUMME PASSIVA	567 384,70	454 727,90

GEWINN- UND VERLUSTRECHNUNG
VOM 1. 1. 2020 BIS 31. 12. 2020

	2020 (EUR)	2019 (EUR)
1. Umsatzerlöse	605 186,29	464 882,32
Erlöse Särge und Trauerwaren	249 886,30	186 254,90
Erlöse Bestattungsleistungen	173 663,23	138 358,36
Erlöse Transportleistungen	78 564,49	60 052,91
Erlöse Kremationsgebühren, Fremdleistungen	103 072,27	80 216,15
2. sonstige betriebliche Erträge	5 451,08	585,67
a. Erträge aus der Auflösung von Wertberichtigungen und Rückstellungen	4 657,77	0,00
Erträge aus Auflösung von Wertberichtigungen	4 657,77	0,00
b. übrige	793,31	585,67
Schadenersatzleistungen und Versicherungsentschädigungen	356,93	0,00
Eigenverbrauch und Privatanteile sonstige Erträge	429,10 51,05	429,10 156,57
3. Betriebsleistung	610 637,37	465 467,99
4. Aufwendungen für Material und sonstige bezogene Herstellungsleistungen	190 660,59	148 687,72
a. Materialaufwand	92 405,69	67 595,95
Wareneinsatz Handelswaren	89 361,73	64 776,14
Reinigungsmaterial	1 145,47	1 201,73
Bezugskosten	154,49	70,00
Verbrauch von Energie und Wasser	845,64	799,93
Verbrauch von Brenn- und Treibstoffen	2 586,44	1 991,38
Skontoertrag	-1 688,08	-1 243,23
b. Aufwendungen für bezogene Leistungen	98 254,90	81 091,77
Aufwendungen für bezogene Leistungen	98 254,90	81 091,77
5. Personalaufwand	216 433,29	224 629,57
a. Löhne	136 796,18	121 827,25
Lohnaufwendungen	136 796,18	121 827,25
b. Gehälter	19 418,88	55 432,27
Gehälter	19 418,88	55 432,27
c. Aufwendungen für Abfertigungen	15 734,12	-1 757,34
Abfertigungszahlungen	41 275,56	0,00
Beiträge zu Mitarbeitervorsorgekasse	1 628,38	1 708,55
Auflösung Abfertigungsrückstellung	-27 169,82	-3 465,89
d. Aufwendungen für gesetzlich vorgeschrie- bene Sozialabgaben sowie vom Entgelt abhängige Abgaben und Pflichtbeiträge	42 716,05	48 775,85
Gesetzlicher Sozialaufwand Angestellte und Arbeiter	31 608,01	35 655,07
vom Entgelt abhängige Abgaben und Beiträge Angestellte und Arbeiter	11 108,04	13 120,78
e. sonstige Sozialaufwendungen	1 768,06	351,54
Soziale Aufwendungen	1 768,06	351,54

GEWINN- UND VERLUSTRECHNUNG
VOM 1. 1. 2020 BIS 31. 12. 2020

	2020 (EUR)	2019 (EUR)
6. Abschreibungen	11 483,34	10 960,51
<i>a. auf immaterielle Gegenstände des Anlagevermögens und Sachanlagen</i>	<i>11 483,34</i>	<i>10 960,51</i>
aa. Planmäßige Abschreibungen	11 483,34	10 960,51
planmäßige Abschreibung immaterieller Vermögensgegenstände	1 720,00	4 034,40
planmäßige Abschreibung bebauter Grundstücke und Bauten auf fremdem Grundstück	3 596,71	1 720,00
planmäßige Abschreibung Außenanlagen	621,90	621,90
planmäßige Abschreibung Betriebs- und Geschäftsausstattung	4 709,82	4 574,22
Sofortabschreibung geringwertiger Vermögensgegenstände	834,91	9,99
7. sonstige betriebliche Aufwendungen	85 828,60	59 833,80
<i>a. Steuern, soweit sie nicht unter Z 12 fallen</i>	<i>246,88</i>	<i>338,54</i>
Gebühren	49,08	140,74
sonstige Steuern und Abgaben	197,80	197,80
<i>b. übrige</i>	<i>85 581,72</i>	<i>59 495,26</i>
Instandhaltungen und Reparaturen	5 833,63	5 016,71
Versicherungen	2 887,33	2 844,89
Post- und Telefongebühren	3 164,59	3 380,50
Miet- und Pachtaufwand, Leasing- und Lizenzgebühren	36,54	0,00
Energieverbrauch Verwaltung u. Vertrieb	1 005,06	852,29
Kfz-Kosten LKW	12 433,22	9 403,88
Büromaterial, Aufwand für Buchhaltung und Lohnverrechnung	516,82	300,45
Aufwand für Fachliteratur und Zeitungen	972,99	624,30
Buchhaltungs- und Beratungsaufwand weiterverrechnete Leistungen	13 696,50	9 133,38
Stadtgemeinde	29 003,71	17 029,86
Aus- und Fortbildung	7 787,52	0,00
Mitgliedsbeiträge	580,00	580,00
Spesen des Geldverkehrs	1 757,36	1 524,14
Forderungsausfälle/Wertberichtigungen	1 472,16	2 970,95
Verluste aus Anlagenabgängen	108,02	0,02
sonstige betriebliche Aufwendungen	4 326,27	5 833,89
8. Zwischensumme aus Z 1 bis 7 (Betriebsergebnis)	106 231,55	21 356,39
9. sonstige Zinsen und ähnliche Erträge	307,65	419,35
Zinserträge	307,65	419,35
10. Zwischensumme aus Z 9 bis 9 (Finanzerfolg)	307,65	419,35
11. Ergebnis vor Steuern	106 539,20	21 775,74
12. Steuern vom Einkommen und vom Ertrag	26 635,00	5 444,03
Kapitalertragsteuer	0,00	0,03

GEWINN- UND VERLUSTRECHNUNG
VOM 1. 1. 2020 BIS 31. 12. 2020

	2020 (EUR)	2019 (EUR)
Körperschaftsteuer	26 635,00	5 444,00
13. Ergebnis nach Steuern	79 904,20	16 331,71
14. Bilanzgewinn	79 904,20	16 331,71

ERLÄUTERUNG ZUM JAHRESABSCHLUSS

I. BILANZIERUNGS- UND BEWERTUNGSMETHODEN

A. Allgemeine Grundsätze

Der Jahresabschluss der Bestattungsanstalt wurde unter Beachtung der Grundsätze ordnungsmäßiger Buchführung und der Generalnorm, ein möglichst getreues Bild der Vermögens-, Finanz- und Ertragslage des Unternehmens zu vermitteln, aufgestellt.

B. Anlagevermögen

Erworbene **immaterielle Vermögensgegenstände** werden zu Anschaffungskosten bewertet, vermindert um planmäßige Abschreibungen entsprechend der Nutzungsdauer. Die planmäßigen Abschreibungen werden linear vorgenommen. Als Nutzungsdauer wird ein Zeitraum von 3 bis 5 Jahren zugrunde gelegt.

Das **Sachanlagevermögen** wird zu Anschaffungskosten abzüglich der bisher aufgelaufenen und im Geschäftsjahr planmäßig fortgeführten Abschreibung bewertet. Zur Ermittlung der Abschreibungssätze wird die lineare Abschreibungsmethode gewählt. Beim Sachanlagevermögen wird als Nutzungsdauer ein Zeitraum von 4 bis 25 Jahren zugrunde gelegt.

Die **geringwertigen Vermögensgegenstände** werden im Jahr der Anschaffung zur Gänze aufwandswirksam verrechnet.

Das **Finanzanlagevermögen** ist zu Anschaffungskosten bilanziert.

Außerplanmäßige Abschreibungen wurden nicht vorgenommen.

C. Umlaufvermögen

Roh-, Hilfs- und Betriebsstoffe und **Waren** werden zu Anschaffungskosten unter Beachtung des Niederstwertprinzips angesetzt. Die Anschaffungskosten wurden einzeln festgestellt.

Die **Forderungen** werden mit dem Niederstwert angesetzt. Falls Risiken hinsichtlich der Einbringlichkeit bestehen, werden Wertberichtigungen gebildet.

D. Rückstellungen

Die **sonstigen Rückstellungen** wurden unter Bedachtnahme auf den Vorsichtsprinzip in der Höhe des voraussichtlichen Anfalles gebildet.

E. Verbindlichkeiten

Verbindlichkeiten sind mit dem Rückzahlungsbetrag unter Bedachtnahme auf den Vorsichtsprinzip bewertet.

II. ERLÄUTERUNGEN ZUR BILANZ

A. AKTIVA

1. Anlagevermögen

Hinsichtlich der Entwicklung der einzelnen Positionen des Anlagevermögens und der Aufgliederung der Jahresabschreibung wird auf den **Anlagenspiegel** verwiesen.

2. Umlaufvermögen

Forderungen

Sämtliche Forderungen haben eine Restlaufzeit von weniger als einem Jahr.

B. PASSIVA

1. Eigenkapital

Das Eigenkapital ergibt sich aus den Verrechnungskonten mit der Gemeinde Feldkirchen und aus dem Jahresergebnis. Stand 31.12.2020: EUR 428.258,21 (Vorjahr: EUR 358.884,11).

2. Verbindlichkeiten

Sowohl die Verbindlichkeiten aus Lieferungen und Leistungen als auch die sonstigen Verbindlichkeiten haben eine Restlaufzeit von weniger als einem Jahr. In den sonstigen Verbindlichkeiten sind EUR 5.242,26 (Vorjahr: EUR 3.038,47) aus Steuern sowie EUR 9.246,61 (Vorjahr: EUR 6.109,29) im Rahmen der sozialen Sicherheit enthalten.

III. ERLÄUTERUNGEN ZUR GEWINN- UND VERLUSTRECHNUNG

Es wird auf die beiliegende Gewinn- und Verlustrechnung verwiesen.

IV. SONSTIGE ANGABEN

1. Personal

Zum Bilanzstichtag waren 4 Arbeiter beschäftigt.
Der durchschnittliche Mitarbeiterstand betrug 4 Personen. Aushilfen werden je nach Bedarf verwendet.

2. Haftungsverhältnisse und Dauerschuldverhältnisse

Es gibt keine weiteren Verbindlichkeiten außer den in der Bilanz ausgewiesenen.
Auch wesentliche Dauerschuldverhältnisse sind nicht vorhanden.

AFA - GESAMT**Bruttoausweis (RLG)****01.01.2020 - 31.12.2020**

Nr.	Text	Anschaffungskosten 01.01 EUR	Zugänge EUR	Umbuchungen EUR	Abgänge EUR
110	Homepage	1 298,50	0,00	0,00	0,00
120	Software	8 600,00	0,00	0,00	0,00
210	Gebäude	161 557,83	0,00	0,00	0,00
310	Außenanlagen	17 696,48	0,00	0,00	0,00
580	Betriebsausstattung	67 400,32	6 630,00	0,00	2 494,00
640	Kraftfahrzeuge	142 995,72	0,00	0,00	0,00
922	Wertpapiere	19 879,54	0,00	0,00	0,00
	Summe	419 428,39	6 630,00	0,00	2 494,00

Nr.	Ansch.kosten 31.12 EUR	AfA kumuliert EUR	Zuschreibung EUR	Buchwert neu EUR	Buchwert alt EUR	AfA laufend EUR
110	1 298,50	1 298,49	0,00	0,01	0,01	0,00
120	8 600,00	5 160,00	0,00	3 440,00	5 160,00	1 720,00
210	161 557,83	127 910,38	0,00	33 647,45	37 244,16	3 596,71
310	17 696,48	16 763,60	0,00	932,88	1 554,78	621,90
580	71 536,32	54 447,07	0,00	17 089,25	15 277,09	4 709,82
640	142 995,72	142 995,65	0,00	0,07	0,07	0,00
922	19 879,54	0,00	0,00	19 879,54	19 879,54	0,00
	Summe	423 564,39	0,00	74 989,20	79 115,65	10 648,43



Dieses Dokument wurde amtssigniert.

Informationen zur Prüfung der elektronischen Signatur und des Ausdrucks finden Sie unter: www.signaturpruefung.gv.at bzw. www.feldkirchen.at