



Stadtgemeinde Wolfsberg
Voranschlag 2022

Voranschlagsverordnung 2022

STADTGEMEINDE WOLFSBERG

A-9400 Wolfsberg/Kärnten | Rathausplatz 1 | Postfach 14
Telefon +43 (0) 4352 537-0 | Telefax +43 (0) 4352 537-298
e-mail stadt@wolfsberg.at | www.wolfsberg.at



Wolfsberg, am 17.12.2021

Zahl: 900-02-12700/2021

Betrifft: **Voranschlagsverordnung 2022**

Verordnung

des Gemeinderates der Stadtgemeinde Wolfsberg vom 16.12.2021, Zl. 900-02-12700/2021, mit der der Voranschlag für das Haushaltsjahr 2022 erlassen wird (Voranschlagsverordnung 2022)

Gemäß § 6 Kärntner Gemeindehaushaltsgesetz – K-GHG, LGBl. Nr. 80/2019, zuletzt in der Fassung LGBl. Nr. 66/2020, wird verordnet:

§ 1

Geltungsbereich

Diese Verordnung regelt den Voranschlag für das Finanzjahr 2022.

§ 2
Ergebnis- und Finanzierungsvoranschlag

		Ergebnishaushalt	Finanzierungshaushalt
Erträge	Einzahlungen	72.309.200,--	73.683.700,--
Aufwendungen	Auszahlungen	79.171.000,--	82.882.600,--
Nettoergebnis	Nettofinanzierungssaldo	-6.861.800,--	-9.198.900,--
Entnahmen von Haushaltsrücklagen	Einzahlungen aus der Finanzierungstätigkeit	5.010.300,--	9.700,--
Zuweisung an Haushaltsrücklagen	Auszahlungen aus der Finanzierungstätigkeit	0,--	398.200,--
Nettoergebnis nach Haushaltsrücklagen	Geldfluss aus der voranschlagswirksamen Gebarung	-1.851.500,--	-9.587.400,--

§ 3 Deckungsfähigkeit

Gemäß § 14 Abs. 1 K-GHG wird für folgende Abschnitte gegenseitige Deckungsfähigkeit festgelegt:

Die Bezüge für das Personal (Personalaufwand - Kontenklasse 5) werden als gegenseitig deckungsfähig bezeichnet. Soweit bei Ausgabekonten sachliche und verwaltungsmäßige Zusammenhänge bestehen (für Ausgabekonten innerhalb eines Abschnittes oder Teilabschnittes und innerhalb einer Kontenklasse) gilt gegenseitige Deckungsfähigkeit.

Folgende Ausgabekonten sind von diesen Regelungen ausgenommen:

- a) Die Ausgabekonten 413000, 454000, 600000, 610000, 611000, 612000, 618000, 619000, 619100, 670000, 700100, 720009, 720019, 720029, 720039, 720049, 721000, 723000, 728500, 729900, 754000, 760000 und 775010..
- b) Alle Ausgabekonten in der Kontenunterklasse 00. Sie sind innerhalb dieser Kontenunterklasse in einem Abschnitt oder Teilabschnitt gegenseitig deckungsfähig.
- c) Das gleiche wie unter b) gilt für Ausgabekonten in der Kontenunterklasse 01.
- d) Die Ausgabekonten in der Kontenunterklasse 34 und 65 sind innerhalb eines Abschnittes oder Teilabschnittes gegenseitig deckungsfähig.
- e) Die Ausgabekonten 020000, 030000, 040000, 042000, 042100 und 400000 sind innerhalb eines Abschnittes oder Teilabschnittes gegenseitig deckungsfähig.
- f) Die Ausgabekonten in der Kontengruppe 613 und 614 sind innerhalb eines Abschnittes oder Teilabschnittes gegenseitig deckungsfähig.
- g) Das gleiche wie unter f) gilt für die Ausgabekonten 616 und 617.
- h) Das gleiche wie unter g) gilt für die Ausgabekonten 4510 und 600030.
- i) Für folgende Teilabschnitte gilt, dass alle Ausgabenkonten gegenseitig deckungsfähig sind:
063010 (Städtekontakte und Partnerschaften), 094000 (Gemeinschaftspflege), 820000 (Wirtschaftshof), 842000 (Waldbesitz), 849001 (Villa Rikli (Erbschaft Mag. Simak)), 850010 (Wasserversorgung Wolfsberg), 851010 (Abwasserbeseitigung Wolfsberg), 852010 (Müllbeseitigung), 853010 (Wohn- und Geschäftsgebäude).

§ 4
Kontokorrentrahmen

Gemäß § 37 Abs. 2 K-GHG wird der Kontokorrentrahmen¹ wie folgt festgelegt: € 10.000.000,--

§ 5
Voranschlag, Anlagen und Beilagen

Der Voranschlag, alle Anlagen und Beilagen sind in der Anlage zur Verordnung, die einen integrierenden Bestandteil dieser Verordnung bildet, dargestellt.

§ 6
Inkrafttreten

Diese Verordnung tritt am 1. Jänner 2022 in Kraft.

F.d.R.z.:



Mag. (FH) Andrea Mauritsch

Der Bürgermeister:



DI (FH) Hannes Primus

¹ Zum höchstmöglichen Gesamtausmaß siehe § 37 Abs. 2 K-GHG iVm Art. V Abs. 4 LGBl. 80/2019.



Dieses Dokument wurde amtssigniert.
Informationen zur Prüfung der elektronischen Signatur und des Ausdrucks finden Sie unter <http://www.wolfsberg.at/amtssignatur>

Ergebnishaushalt Gesamt 1. Ebene (Anlage 1a)
- interne Vergütungen enthalten

MVAG	Mittelverwendungs- und -aufbringungsgruppen (1. Ebene)	VA 2022	VA 2021	RA 2020
211	Erträge aus der operativen Verwaltungstätigkeit	68 448 200,00	66 169 200,00	64 661 311,79
212	Erträge aus Transfers	3 839 100,00	5 251 800,00	5 247 634,98
213	Finanzerträge	21 900,00	39 800,00	30 577,79
21	Summe Erträge	72 309 200,00	71 460 800,00	69 939 524,56
221	Personalaufwand	17 189 600,00	16 257 400,00	17 103 992,67
222	Sachaufwand (ohne Transferaufwand)	34 769 200,00	33 841 800,00	33 119 749,27
223	Transferaufwand (laufende Transfers und Kapitaltransfers)	27 123 400,00	27 027 300,00	25 773 194,57
224	Finanzaufwand	88 800,00	68 600,00	1 092 587,19
22	Summe Aufwendungen	79 171 000,00	77 195 100,00	77 089 523,70
SA0	Saldo (0) Nettoergebnis (21 - 22)	-6 861 800,00	-5 734 300,00	-7 149 999,14
230	Entnahmen von Haushaltsrücklagen	5 010 300,00	2 439 500,00	2 126 780,81
240	Zuweisung an Haushaltsrücklagen	0,00	340 600,00	1 783 729,91
23	Summe Haushaltsrücklagen	5 010 300,00	2 098 900,00	343 050,90
SA00	Nettoergebnis nach Zuweisung und Entnahmen von Haushaltsrücklagen (Saldo 0 +/- SU23)	-1 851 500,00	-3 635 400,00	-6 806 948,24

Ergebnishaushalt Gesamt 1. Ebene (Anlage 1a)
- bereinigt um interne Vergütungen

MVAG	Mittelverwendungs- und -aufbringungsgruppen (1. Ebene)	VA 2022	VA 2021	RA 2020
211	Erträge aus der operativen Verwaltungstätigkeit	63 780 000,00	61 656 800,00	60 555 470,85
212	Erträge aus Transfers	3 839 100,00	5 251 800,00	5 247 634,98
213	Finanzerträge	21 900,00	39 800,00	30 577,79
21	Summe Erträge	67 641 000,00	66 948 400,00	65 833 683,62
221	Personalaufwand	17 189 600,00	16 257 400,00	17 103 992,67
222	Sachaufwand (ohne Transferaufwand)	30 101 000,00	29 329 400,00	29 013 908,33
223	Transferaufwand (laufende Transfers und Kapitaltransfers)	27 123 400,00	27 027 300,00	25 773 194,57
224	Finanzaufwand	88 800,00	68 600,00	1 092 587,19
22	Summe Aufwendungen	74 502 800,00	72 682 700,00	72 983 682,76
SA0	Saldo (0) Nettoergebnis (21 - 22)	-6 861 800,00	-5 734 300,00	-7 149 999,14
230	Entnahmen von Haushaltsrücklagen	5 010 300,00	2 439 500,00	2 126 780,81
240	Zuweisung an Haushaltsrücklagen	0,00	340 600,00	1 783 729,91
23	Summe Haushaltsrücklagen	5 010 300,00	2 098 900,00	343 050,90
SA00	Nettoergebnis nach Zuweisung und Entnahmen von Haushaltsrücklagen (Saldo 0 +/- SU23)	-1 851 500,00	-3 635 400,00	-6 806 948,24

Finanzierungshaushalt Gesamt 1. Ebene (Anlage 1b)
- interne Vergütungen enthalten

MVAG	Mittelverwendungs- und -aufbringungsgruppen (1. Ebene)	VA 2022	VA 2021	RA 2020
OPERATIVE GEBARUNG				
311	Einzahlungen aus der operativen Verwaltungstätigkeit	68 305 900,00	65 631 600,00	61 323 243,24
312	Einzahlungen aus Transfers (ohne Kapitaltransfers)	3 385 600,00	4 859 100,00	4 622 202,21
313	Einzahlungen aus Finanzerträgen	21 900,00	39 800,00	30 577,79
31	Summe Einzahlungen operative Gebarung	71 713 400,00	70 530 500,00	65 976 023,24
321	Auszahlungen aus Personalaufwand	16 848 700,00	15 953 600,00	15 742 717,13
322	Auszahlungen aus Sachaufwand (ohne Transferaufwand)	30 072 700,00	29 229 300,00	25 989 978,66
323	Auszahlungen aus Transfers (ohne Kapitaltransfers)	26 992 800,00	26 139 600,00	25 111 828,52
324	Auszahlungen aus Finanzaufwand	88 800,00	68 600,00	80 918,96
32	Summe Auszahlungen operative Gebarung	74 003 000,00	71 391 100,00	66 925 443,27
SA1	Saldo (1) Geldfluss aus der Operativen Gebarung (31 – 32)	-2 289 600,00	-860 600,00	-949 420,03
INVESTIVE GEBARUNG				
331	Einzahlungen aus der Investitionstätigkeit	0,00	7 100,00	1 796 731,76
332	Einzahlungen aus der Rückzahlung von Darlehen sowie gewährten Vorschüssen	116 500,00	128 900,00	149 143,65
333	Einzahlungen aus Kapitaltransfers	1 853 800,00	2 818 000,00	888 399,85
33	Summe Einzahlungen investive Gebarung	1 970 300,00	2 954 000,00	2 834 275,26
341	Auszahlungen aus der Investitionstätigkeit	8 709 000,00	3 484 600,00	2 787 942,21
342	Auszahlungen von gewährten Darlehen sowie gewährten Vorschüssen	40 000,00	29 800,00	26 915,00
343	Auszahlungen aus Kapitaltransfers	130 600,00	887 700,00	578 418,03
34	Summe Auszahlungen investive Gebarung	8 879 600,00	4 402 100,00	3 393 275,24
SA2	Saldo (2) Geldfluss aus der Investiven Gebarung (33 – 34)	-6 909 300,00	-1 448 100,00	-558 999,98
SA3	Saldo (3) Nettofinanzierungssaldo (Saldo 1 + Saldo 2)	-9 198 900,00	-2 308 700,00	-1 508 420,01

MVAG	Mittelverwendungs- und -aufbringungsgruppen (1. Ebene)	VA 2022	VA 2021	RA 2020
FINANZIERUNGSTÄTIGKEIT				
351	Einzahlungen aus der Aufnahme von Finanzschulden	9 700,00	9 800,00	9 728,66
353	Einzahlungen infolge eines Kapitaltausch bei derivativen Finanzinstrumenten mit Grundgeschäft	0,00	0,00	0,00
355	Einzahlungen aus dem Abgang von Finanzinstrumenten	0,00	0,00	0,00
35	Summe Einzahlungen aus der Finanzierungstätigkeit	9 700,00	9 800,00	9 728,66
361	Auszahlungen aus der Tilgung von Finanzschulden	398 200,00	391 500,00	551 921,10
363	Auszahlungen infolge eines Kapitaltausch bei derivativen Finanzinstrumenten mit Grundgeschäft	0,00	0,00	0,00
365	Auszahlungen für den Erwerb von Finanzinstrumenten	0,00	0,00	0,00
36	Summe Auszahlungen aus der Finanzierungstätigkeit	398 200,00	391 500,00	551 921,10
SA4	Saldo (4) Geldfluss aus der Finanzierungstätigkeit (35 – 36)	-388 500,00	-381 700,00	-542 192,44
SA5	Saldo (5) Geldfluss aus der voranschlagswirksamen Gebarung (Saldo 3 + Saldo 4)	-9 587 400,00	-2 690 400,00	-2 050 612,45

Finanzierungshaushalt Gesamt 1. Ebene (Anlage 1b)
- bereinigt um interne Vergütungen

MVAG	Mittelverwendungs- und -aufbringungsgruppen (1. Ebene)	VA 2022	VA 2021	RA 2020
OPERATIVE GEBARUNG				
311	Einzahlungen aus der operativen Verwaltungstätigkeit	63 637 700,00	61 119 200,00	57 217 402,30
312	Einzahlungen aus Transfers (ohne Kapitaltransfers)	3 385 600,00	4 859 100,00	4 622 202,21
313	Einzahlungen aus Finanzerträgen	21 900,00	39 800,00	30 577,79
31	Summe Einzahlungen operative Gebarung	67 045 200,00	66 018 100,00	61 870 182,30
321	Auszahlungen aus Personalaufwand	16 848 700,00	15 953 600,00	15 742 717,13
322	Auszahlungen aus Sachaufwand (ohne Transferaufwand)	25 404 500,00	24 716 900,00	21 884 137,72
323	Auszahlungen aus Transfers (ohne Kapitaltransfers)	26 992 800,00	26 139 600,00	25 111 828,52
324	Auszahlungen aus Finanzaufwand	88 800,00	68 600,00	80 918,96
32	Summe Auszahlungen operative Gebarung	69 334 800,00	66 878 700,00	62 819 602,33
SA1	Saldo (1) Geldfluss aus der Operativen Gebarung (31 – 32)	-2 289 600,00	-860 600,00	-949 420,03
INVESTIVE GEBARUNG				
331	Einzahlungen aus der Investitionstätigkeit	0,00	7 100,00	1 796 731,76
332	Einzahlungen aus der Rückzahlung von Darlehen sowie gewährten Vorschüssen	116 500,00	128 900,00	149 143,65
333	Einzahlungen aus Kapitaltransfers	1 853 800,00	2 818 000,00	888 399,85
33	Summe Einzahlungen investive Gebarung	1 970 300,00	2 954 000,00	2 834 275,26
341	Auszahlungen aus der Investitionstätigkeit	8 709 000,00	3 484 600,00	2 787 942,21
342	Auszahlungen von gewährten Darlehen sowie gewährten Vorschüssen	40 000,00	29 800,00	26 915,00
343	Auszahlungen aus Kapitaltransfers	130 600,00	887 700,00	578 418,03
34	Summe Auszahlungen investive Gebarung	8 879 600,00	4 402 100,00	3 393 275,24
SA2	Saldo (2) Geldfluss aus der Investiven Gebarung (33 – 34)	-6 909 300,00	-1 448 100,00	-558 999,98
SA3	Saldo (3) Nettofinanzierungssaldo (Saldo 1 + Saldo 2)	-9 198 900,00	-2 308 700,00	-1 508 420,01

MVAG	Mittelverwendungs- und -aufbringungsgruppen (1. Ebene)	VA 2022	VA 2021	RA 2020
FINANZIERUNGSTÄTIGKEIT				
351	Einzahlungen aus der Aufnahme von Finanzschulden	9 700,00	9 800,00	9 728,66
353	Einzahlungen infolge eines Kapitaltausch bei derivativen Finanzinstrumenten mit Grundgeschäft	0,00	0,00	0,00
355	Einzahlungen aus dem Abgang von Finanzinstrumenten	0,00	0,00	0,00
35	Summe Einzahlungen aus der Finanzierungstätigkeit	9 700,00	9 800,00	9 728,66
361	Auszahlungen aus der Tilgung von Finanzschulden	398 200,00	391 500,00	551 921,10
363	Auszahlungen infolge eines Kapitaltausch bei derivativen Finanzinstrumenten mit Grundgeschäft	0,00	0,00	0,00
365	Auszahlungen für den Erwerb von Finanzinstrumenten	0,00	0,00	0,00
36	Summe Auszahlungen aus der Finanzierungstätigkeit	398 200,00	391 500,00	551 921,10
SA4	Saldo (4) Geldfluss aus der Finanzierungstätigkeit (35 – 36)	-388 500,00	-381 700,00	-542 192,44
SA5	Saldo (5) Geldfluss aus der voranschlagswirksamen Gebarung (Saldo 3 + Saldo 4)	-9 587 400,00	-2 690 400,00	-2 050 612,45

Ergebnishaushalt Bereichsbudget 1. und 2. Ebene (Anlage 1a)

Vertretungskörper und allgemeine Verwaltung (Gruppe 0)

MVAG	Mittelverwendungs- und -aufbringungsgruppen (1. und 2. Ebene)	VA 2022	VA 2021	RA 2020
211	Erträge aus der operativen Verwaltungstätigkeit	4 242 000,00	3 998 200,00	4 035 252,38
2111	Erträge aus eigenen Abgaben	0,00	0,00	0,00
2112	Erträge aus Ertragsanteilen	0,00	0,00	0,00
2113	Erträge aus Gebühren	0,00	0,00	0,00
2114	Erträge aus Leistungen	4 048 200,00	3 784 800,00	3 615 554,19
2115	Erträge aus Besitz und wirtschaftlicher Tätigkeit	9 000,00	9 000,00	7 725,16
2116	Erträge aus Veräußerung und sonstige Erträge	155 400,00	145 600,00	130 011,33
2117	Nicht finanzierungswirksame operative Erträge	29 400,00	58 800,00	281 961,70
212	Erträge aus Transfers	82 200,00	81 100,00	24 212,25
2121	Transferertrag von Trägern des öffentlichen Rechts	20 000,00	15 000,00	14 100,00
2122	Transferertrag von Beteiligungen	0,00	0,00	0,00
2123	Transferertrag von Unternehmen (mit Finanzunternehmen)	50 000,00	50 000,00	0,00
2124	Transferertrag von Haushalten und Organisationen ohne Erwerbscharakter	0,00	0,00	0,00
2125	Transferertrag vom Ausland	0,00	0,00	0,00
2126	Investitions- und Tilgungszuschüsse zwischen Unternehmungen und Betrieben der Gebietskörperschaft und der Gebietskörperschaft	0,00	0,00	0,00
2127	Nicht finanzierungswirksamer Transferertrag	12 200,00	16 100,00	10 112,25
213	Finanzerträge	0,00	0,00	0,00
2131	Erträge aus Zinsen	0,00	0,00	0,00
2132	Erträge aus Zinsen aus derivativen Finanzinstrumenten ohne Grundgeschäft	0,00	0,00	0,00
2133	Erträge aus Gewinnentnahmen von marktbestimmten Betrieben	0,00	0,00	0,00
2134	Sonstige Finanzerträge	0,00	0,00	0,00
2135	Erträge aus Dividenden/Gewinnausschüttungen	0,00	0,00	0,00
2136	Sonstige nicht finanzierungswirksame Finanzerträge	0,00	0,00	0,00
21	Summe Erträge	4 324 200,00	4 079 300,00	4 059 464,63
221	Personalaufwand	5 122 900,00	4 650 700,00	5 114 790,25
2211	Personalaufwand (Bezüge, Nebengeb., Mehrleistungen)	4 259 500,00	3 833 700,00	3 874 755,53
2212	Gesetzlicher und freiwilliger Sozialaufwand	745 700,00	713 600,00	759 825,60
2213	Sonstiger Personalaufwand	32 800,00	31 400,00	50 689,17
2214	Nicht finanzierungswirksamer Personalaufwand	84 900,00	72 000,00	429 519,95
222	Sachaufwand (ohne Transferaufwand)	3 339 600,00	2 973 700,00	2 302 601,49
2221	Gebrauchs- und Verbrauchsgüter, Handelswaren	147 400,00	149 700,00	99 170,59
2222	Verwaltungs- und Betriebsaufwand	480 300,00	488 000,00	320 515,57

Vertretungskörper und allgemeine Verwaltung (Gruppe 0)

MVAG	Mittelverwendungs- und -aufbringungsgruppen (1. und 2. Ebene)	VA 2022	VA 2021	RA 2020
2223	Leasing- und Mietaufwand	49 200,00	51 400,00	44 260,96
2224	Instandhaltung	106 400,00	79 400,00	75 663,63
2225	Sonstiger Sachaufwand	2 438 200,00	2 108 700,00	1 628 139,70
2226	Nicht finanzierungswirksamer Sachaufwand	118 100,00	96 500,00	134 851,04
223	Transferaufwand (laufende Transfers und Kapitaltransfers)	3 509 300,00	3 283 300,00	3 079 870,54
2231	Transferaufwand an Träger des öffentlichen Rechts	3 441 300,00	3 219 300,00	3 069 870,54
2232	Transferaufwand an Beteiligungen	0,00	0,00	0,00
2233	Transferaufwand an Unternehmen (mit Finanzunternehmen)	50 000,00	50 000,00	0,00
2234	Transferaufwand an Haushalte und Organisationen ohne Erwerbscharakter	18 000,00	14 000,00	10 000,00
2235	Transferaufwand an das Ausland	0,00	0,00	0,00
2236	Investitions- und Tilgungszuschüsse zwischen Unternehmungen und Betrieben der Gebietskörperschaft und der Gebietskörperschaft	0,00	0,00	0,00
2237	Nicht finanzierungswirksamer Transferaufwand	0,00	0,00	0,00
224	Finanzaufwand	0,00	0,00	105,48
2241	Zinsen aus Finanzschulden, Finanzierungsleasing, Forderungskauf und derivativen Finanzinstrumenten mit Grundgeschäft	0,00	0,00	105,48
2242	Zinsen und sonstige Aufwendungen aus derivativen Finanzinstrumenten ohne Grundgeschäft	0,00	0,00	0,00
2243	Gewinnentnahmen von Unternehmungen und marktbestimmten Betrieben der Gebietskörperschaft (innerhalb der Gebietskörperschaft)	0,00	0,00	0,00
2244	Sonstiger Finanzaufwand	0,00	0,00	0,00
2245	Nicht finanzierungswirksamer Finanzaufwand	0,00	0,00	0,00
22	Summe Aufwendungen	11 971 800,00	10 907 700,00	10 497 367,76
SA0	Saldo (0) Nettoergebnis (21 - 22)	-7 647 600,00	-6 828 400,00	-6 437 903,13
230	Entnahmen von Haushaltsrücklagen	0,00	8 100,00	8 042,90
2301	Entnahmen von Haushaltsrücklagen	0,00	8 100,00	8 042,90
240	Zuweisung an Haushaltsrücklagen	0,00	0,00	0,00
2401	Zuweisung an Haushaltsrücklagen	0,00	0,00	0,00
23	Summe Haushaltsrücklagen	0,00	8 100,00	8 042,90
SA00	Nettoergebnis nach Zuweisung und Entnahmen von Haushaltsrücklagen (Saldo 0 +/- SU23)	-7 647 600,00	-6 820 300,00	-6 429 860,23

Öffentliche Ordnung und Sicherheit (Gruppe 1)

MVAG	Mittelverwendungs- und -aufbringungsgruppen (1. und 2. Ebene)	VA 2022	VA 2021	RA 2020
211	Erträge aus der operativen Verwaltungstätigkeit	10 500,00	10 000,00	31 827,01
2111	Erträge aus eigenen Abgaben	0,00	0,00	0,00
2112	Erträge aus Ertragsanteilen	0,00	0,00	0,00
2113	Erträge aus Gebühren	0,00	0,00	0,00
2114	Erträge aus Leistungen	10 000,00	10 000,00	15 655,92
2115	Erträge aus Besitz und wirtschaftlicher Tätigkeit	0,00	0,00	0,00
2116	Erträge aus Veräußerung und sonstige Erträge	500,00	0,00	15 615,90
2117	Nicht finanzierungswirksame operative Erträge	0,00	0,00	555,19
212	Erträge aus Transfers	153 000,00	170 200,00	167 632,23
2121	Transferertrag von Trägern des öffentlichen Rechts	6 800,00	6 800,00	6 850,66
2122	Transferertrag von Beteiligungen	0,00	0,00	0,00
2123	Transferertrag von Unternehmen (mit Finanzunternehmen)	0,00	0,00	0,00
2124	Transferertrag von Haushalten und Organisationen ohne Erwerbscharakter	2 000,00	2 000,00	575,00
2125	Transferertrag vom Ausland	0,00	0,00	0,00
2126	Investitions- und Tilgungszuschüsse zwischen Unternehmungen und Betrieben der Gebietskörperschaft und der Gebietskörperschaft	0,00	0,00	0,00
2127	Nicht finanzierungswirksamer Transferertrag	144 200,00	161 400,00	160 206,57
213	Finanzerträge	0,00	0,00	0,00
2131	Erträge aus Zinsen	0,00	0,00	0,00
2132	Erträge aus Zinsen aus derivativen Finanzinstrumenten ohne Grundgeschäft	0,00	0,00	0,00
2133	Erträge aus Gewinnentnahmen von marktbestimmten Betrieben	0,00	0,00	0,00
2134	Sonstige Finanzerträge	0,00	0,00	0,00
2135	Erträge aus Dividenden/Gewinnausschüttungen	0,00	0,00	0,00
2136	Sonstige nicht finanzierungswirksame Finanzerträge	0,00	0,00	0,00
21	Summe Erträge	163 500,00	180 200,00	199 459,24
221	Personalaufwand	386 100,00	356 500,00	349 493,79
2211	Personalaufwand (Bezüge, Nebengeb., Mehrleistungen)	318 200,00	294 900,00	260 688,84
2212	Gesetzlicher und freiwilliger Sozialaufwand	53 700,00	47 700,00	43 564,35
2213	Sonstiger Personalaufwand	7 700,00	8 100,00	7 985,04
2214	Nicht finanzierungswirksamer Personalaufwand	6 500,00	5 800,00	37 255,56
222	Sachaufwand (ohne Transferaufwand)	1 536 100,00	1 323 500,00	1 170 389,83
2221	Gebrauchs- und Verbrauchsgüter, Handelswaren	109 400,00	119 700,00	69 315,68
2222	Verwaltungs- und Betriebsaufwand	119 200,00	114 600,00	99 310,25

Öffentliche Ordnung und Sicherheit (Gruppe 1)

MVAG	Mittelverwendungs- und -aufbringungsgruppen (1. und 2. Ebene)	VA 2022	VA 2021	RA 2020
2223	Leasing- und Mietaufwand	73 300,00	77 800,00	80 577,94
2224	Instandhaltung	324 700,00	149 000,00	96 469,73
2225	Sonstiger Sachaufwand	602 700,00	628 700,00	484 320,06
2226	Nicht finanzierungswirksamer Sachaufwand	306 800,00	233 700,00	340 396,17
223	Transferaufwand (laufende Transfers und Kapitaltransfers)	36 600,00	48 200,00	31 109,36
2231	Transferaufwand an Träger des öffentlichen Rechts	4 600,00	4 600,00	4 498,56
2232	Transferaufwand an Beteiligungen	0,00	0,00	0,00
2233	Transferaufwand an Unternehmen (mit Finanzunternehmen)	0,00	0,00	0,00
2234	Transferaufwand an Haushalte und Organisationen ohne Erwerbscharakter	32 000,00	43 600,00	26 610,80
2235	Transferaufwand an das Ausland	0,00	0,00	0,00
2236	Investitions- und Tilgungszuschüsse zwischen Unternehmungen und Betrieben der Gebietskörperschaft und der Gebietskörperschaft	0,00	0,00	0,00
2237	Nicht finanzierungswirksamer Transferaufwand	0,00	0,00	0,00
224	Finanzaufwand	0,00	0,00	0,00
2241	Zinsen aus Finanzschulden, Finanzierungsleasing, Forderungskauf und derivativen Finanzinstrumenten mit Grundgeschäft	0,00	0,00	0,00
2242	Zinsen und sonstige Aufwendungen aus derivativen Finanzinstrumenten ohne Grundgeschäft	0,00	0,00	0,00
2243	Gewinnentnahmen von Unternehmungen und marktbestimmten Betrieben der Gebietskörperschaft (innerhalb der Gebietskörperschaft)	0,00	0,00	0,00
2244	Sonstiger Finanzaufwand	0,00	0,00	0,00
2245	Nicht finanzierungswirksamer Finanzaufwand	0,00	0,00	0,00
22	Summe Aufwendungen	1 958 800,00	1 728 200,00	1 550 992,98
SA0	Saldo (0) Nettoergebnis (21 - 22)	-1 795 300,00	-1 548 000,00	-1 351 533,74
230	Entnahmen von Haushaltsrücklagen	191 700,00	6 400,00	157 600,00
2301	Entnahmen von Haushaltsrücklagen	191 700,00	6 400,00	157 600,00
240	Zuweisung an Haushaltsrücklagen	0,00	0,00	0,00
2401	Zuweisung an Haushaltsrücklagen	0,00	0,00	0,00
23	Summe Haushaltsrücklagen	191 700,00	6 400,00	157 600,00
SA00	Nettoergebnis nach Zuweisung und Entnahmen von Haushaltsrücklagen (Saldo 0 +/- SU23)	-1 603 600,00	-1 541 600,00	-1 193 933,74

Unterricht, Erziehung, Sport und Wissenschaft (Gruppe 2)

MVAG	Mittelverwendungs- und -aufbringungsgruppen (1. und 2. Ebene)	VA 2022	VA 2021	RA 2020
211	Erträge aus der operativen Verwaltungstätigkeit	937 400,00	1 304 400,00	1 143 343,57
2111	Erträge aus eigenen Abgaben	0,00	0,00	0,00
2112	Erträge aus Ertragsanteilen	0,00	0,00	0,00
2113	Erträge aus Gebühren	0,00	0,00	0,00
2114	Erträge aus Leistungen	477 100,00	707 000,00	517 124,72
2115	Erträge aus Besitz und wirtschaftlicher Tätigkeit	235 300,00	219 700,00	242 781,97
2116	Erträge aus Veräußerung und sonstige Erträge	35 200,00	110 700,00	142 117,94
2117	Nicht finanzierungswirksame operative Erträge	189 800,00	267 000,00	241 318,94
212	Erträge aus Transfers	1 544 900,00	2 339 800,00	1 800 863,09
2121	Transferertrag von Trägern des öffentlichen Rechts	1 482 600,00	2 314 900,00	1 745 791,60
2122	Transferertrag von Beteiligungen	0,00	0,00	0,00
2123	Transferertrag von Unternehmen (mit Finanzunternehmen)	0,00	0,00	0,00
2124	Transferertrag von Haushalten und Organisationen ohne Erwerbscharakter	0,00	0,00	0,00
2125	Transferertrag vom Ausland	0,00	0,00	0,00
2126	Investitions- und Tilgungszuschüsse zwischen Unternehmungen und Betrieben der Gebietskörperschaft und der Gebietskörperschaft	0,00	0,00	0,00
2127	Nicht finanzierungswirksamer Transferertrag	62 300,00	24 900,00	55 071,49
213	Finanzerträge	0,00	0,00	0,00
2131	Erträge aus Zinsen	0,00	0,00	0,00
2132	Erträge aus Zinsen aus derivativen Finanzinstrumenten ohne Grundgeschäft	0,00	0,00	0,00
2133	Erträge aus Gewinnentnahmen von marktbestimmten Betrieben	0,00	0,00	0,00
2134	Sonstige Finanzerträge	0,00	0,00	0,00
2135	Erträge aus Dividenden/Gewinnausschüttungen	0,00	0,00	0,00
2136	Sonstige nicht finanzierungswirksame Finanzerträge	0,00	0,00	0,00
21	Summe Erträge	2 482 300,00	3 644 200,00	2 944 206,66
221	Personalaufwand	4 988 200,00	4 645 200,00	4 734 447,85
2211	Personalaufwand (Bezüge, Nebengeb., Mehrleistungen)	3 981 100,00	3 636 500,00	3 468 156,80
2212	Gesetzlicher und freiwilliger Sozialaufwand	881 800,00	893 500,00	856 407,68
2213	Sonstiger Personalaufwand	0,00	9 800,00	10 506,03
2214	Nicht finanzierungswirksamer Personalaufwand	125 300,00	105 400,00	399 377,34
222	Sachaufwand (ohne Transferaufwand)	3 651 800,00	3 593 000,00	3 331 860,99
2221	Gebrauchs- und Verbrauchsgüter, Handelswaren	251 100,00	272 700,00	189 225,69
2222	Verwaltungs- und Betriebsaufwand	591 800,00	570 400,00	489 732,94

Unterricht, Erziehung, Sport und Wissenschaft (Gruppe 2)

MVAG	Mittelverwendungs- und -aufbringungsgruppen (1. und 2. Ebene)	VA 2022	VA 2021	RA 2020
2223	Leasing- und Mietaufwand	351 700,00	360 200,00	353 267,10
2224	Instandhaltung	297 400,00	302 100,00	372 724,21
2225	Sonstiger Sachaufwand	1 803 100,00	1 678 800,00	1 571 478,09
2226	Nicht finanzierungswirksamer Sachaufwand	356 700,00	408 800,00	355 432,96
223	Transferaufwand (laufende Transfers und Kapitaltransfers)	4 656 900,00	5 310 900,00	4 490 042,11
2231	Transferaufwand an Träger des öffentlichen Rechts	3 428 700,00	3 327 200,00	3 292 683,41
2232	Transferaufwand an Beteiligungen	0,00	0,00	0,00
2233	Transferaufwand an Unternehmen (mit Finanzunternehmen)	695 100,00	1 258 100,00	456 433,41
2234	Transferaufwand an Haushalte und Organisationen ohne Erwerbscharakter	533 100,00	725 600,00	740 925,29
2235	Transferaufwand an das Ausland	0,00	0,00	0,00
2236	Investitions- und Tilgungszuschüsse zwischen Unternehmungen und Betrieben der Gebietskörperschaft und der Gebietskörperschaft	0,00	0,00	0,00
2237	Nicht finanzierungswirksamer Transferaufwand	0,00	0,00	0,00
224	Finanzaufwand	0,00	0,00	0,00
2241	Zinsen aus Finanzschulden, Finanzierungsleasing, Forderungskauf und derivativen Finanzinstrumenten mit Grundgeschäft	0,00	0,00	0,00
2242	Zinsen und sonstige Aufwendungen aus derivativen Finanzinstrumenten ohne Grundgeschäft	0,00	0,00	0,00
2243	Gewinnentnahmen von Unternehmungen und marktbestimmten Betrieben der Gebietskörperschaft (innerhalb der Gebietskörperschaft)	0,00	0,00	0,00
2244	Sonstiger Finanzaufwand	0,00	0,00	0,00
2245	Nicht finanzierungswirksamer Finanzaufwand	0,00	0,00	0,00
22	Summe Aufwendungen	13 296 900,00	13 549 100,00	12 556 350,95
SA0	Saldo (0) Nettoergebnis (21 - 22)	-10 814 600,00	-9 904 900,00	-9 612 144,29
230	Entnahmen von Haushaltsrücklagen	142 200,00	243 100,00	66 543,00
2301	Entnahmen von Haushaltsrücklagen	142 200,00	243 100,00	66 543,00
240	Zuweisung an Haushaltsrücklagen	0,00	0,00	0,00
2401	Zuweisung an Haushaltsrücklagen	0,00	0,00	0,00
23	Summe Haushaltsrücklagen	142 200,00	243 100,00	66 543,00
SA00	Nettoergebnis nach Zuweisung und Entnahmen von Haushaltsrücklagen (Saldo 0 +/- SU23)	-10 672 400,00	-9 661 800,00	-9 545 601,29

Kunst, Kultur und Kultus (Gruppe 3)

MVAG	Mittelverwendungs- und -aufbringungsgruppen (1. und 2. Ebene)	VA 2022	VA 2021	RA 2020
211	Erträge aus der operativen Verwaltungstätigkeit	19 600,00	20 900,00	74 977,50
2111	Erträge aus eigenen Abgaben	0,00	0,00	0,00
2112	Erträge aus Ertragsanteilen	0,00	0,00	0,00
2113	Erträge aus Gebühren	0,00	0,00	0,00
2114	Erträge aus Leistungen	7 700,00	8 500,00	8 663,74
2115	Erträge aus Besitz und wirtschaftlicher Tätigkeit	9 000,00	9 000,00	6 594,55
2116	Erträge aus Veräußerung und sonstige Erträge	2 900,00	3 400,00	7 784,51
2117	Nicht finanzierungswirksame operative Erträge	0,00	0,00	51 934,70
212	Erträge aus Transfers	103 500,00	155 000,00	100 327,45
2121	Transferertrag von Trägern des öffentlichen Rechts	10 000,00	74 500,00	48 400,00
2122	Transferertrag von Beteiligungen	0,00	0,00	0,00
2123	Transferertrag von Unternehmen (mit Finanzunternehmen)	0,00	0,00	0,00
2124	Transferertrag von Haushalten und Organisationen ohne Erwerbscharakter	58 100,00	53 100,00	17 979,58
2125	Transferertrag vom Ausland	0,00	0,00	0,00
2126	Investitions- und Tilgungszuschüsse zwischen Unternehmungen und Betrieben der Gebietskörperschaft und der Gebietskörperschaft	0,00	0,00	0,00
2127	Nicht finanzierungswirksamer Transferertrag	35 400,00	27 400,00	33 947,87
213	Finanzerträge	0,00	0,00	0,00
2131	Erträge aus Zinsen	0,00	0,00	0,00
2132	Erträge aus Zinsen aus derivativen Finanzinstrumenten ohne Grundgeschäft	0,00	0,00	0,00
2133	Erträge aus Gewinnentnahmen von marktbestimmten Betrieben	0,00	0,00	0,00
2134	Sonstige Finanzerträge	0,00	0,00	0,00
2135	Erträge aus Dividenden/Gewinnausschüttungen	0,00	0,00	0,00
2136	Sonstige nicht finanzierungswirksame Finanzerträge	0,00	0,00	0,00
21	Summe Erträge	123 100,00	175 900,00	175 304,95
221	Personalaufwand	444 300,00	512 400,00	394 559,71
2211	Personalaufwand (Bezüge, Nebengeb., Mehrleistungen)	374 100,00	412 800,00	309 565,80
2212	Gesetzlicher und freiwilliger Sozialaufwand	61 700,00	91 100,00	60 063,67
2213	Sonstiger Personalaufwand	3 000,00	2 500,00	2 211,29
2214	Nicht finanzierungswirksamer Personalaufwand	5 500,00	6 000,00	22 718,95
222	Sachaufwand (ohne Transferaufwand)	1 297 800,00	1 248 600,00	996 914,84
2221	Gebrauchs- und Verbrauchsgüter, Handelswaren	90 900,00	87 800,00	69 110,63
2222	Verwaltungs- und Betriebsaufwand	84 200,00	82 700,00	62 011,52

Kunst, Kultur und Kultus (Gruppe 3)

MVAG	Mittelverwendungs- und -aufbringungsgruppen (1. und 2. Ebene)	VA 2022	VA 2021	RA 2020
2223	Leasing- und Mietaufwand	224 600,00	223 100,00	215 523,81
2224	Instandhaltung	156 200,00	170 200,00	69 429,67
2225	Sonstiger Sachaufwand	652 300,00	603 400,00	479 731,35
2226	Nicht finanzierungswirksamer Sachaufwand	89 600,00	81 400,00	101 107,86
223	Transferaufwand (laufende Transfers und Kapitaltransfers)	50 300,00	125 600,00	77 671,77
2231	Transferaufwand an Träger des öffentlichen Rechts	2 500,00	2 500,00	3 316,27
2232	Transferaufwand an Beteiligungen	0,00	0,00	0,00
2233	Transferaufwand an Unternehmen (mit Finanzunternehmen)	15 000,00	15 000,00	15 000,00
2234	Transferaufwand an Haushalte und Organisationen ohne Erwerbscharakter	32 800,00	108 100,00	59 355,50
2235	Transferaufwand an das Ausland	0,00	0,00	0,00
2236	Investitions- und Tilgungszuschüsse zwischen Unternehmungen und Betrieben der Gebietskörperschaft und der Gebietskörperschaft	0,00	0,00	0,00
2237	Nicht finanzierungswirksamer Transferaufwand	0,00	0,00	0,00
224	Finanzaufwand	4 400,00	2 000,00	2 696,50
2241	Zinsen aus Finanzschulden, Finanzierungsleasing, Forderungskauf und derivativen Finanzinstrumenten mit Grundgeschäft	1 400,00	2 000,00	2 696,50
2242	Zinsen und sonstige Aufwendungen aus derivativen Finanzinstrumenten ohne Grundgeschäft	0,00	0,00	0,00
2243	Gewinnentnahmen von Unternehmungen und marktbestimmten Betrieben der Gebietskörperschaft (innerhalb der Gebietskörperschaft)	0,00	0,00	0,00
2244	Sonstiger Finanzaufwand	3 000,00	0,00	0,00
2245	Nicht finanzierungswirksamer Finanzaufwand	0,00	0,00	0,00
22	Summe Aufwendungen	1 796 800,00	1 888 600,00	1 471 842,82
SA0	Saldo (0) Nettoergebnis (21 - 22)	-1 673 700,00	-1 712 700,00	-1 296 537,87
230	Entnahmen von Haushaltsrücklagen	117 100,00	0,00	0,00
2301	Entnahmen von Haushaltsrücklagen	117 100,00	0,00	0,00
240	Zuweisung an Haushaltsrücklagen	0,00	0,00	0,00
2401	Zuweisung an Haushaltsrücklagen	0,00	0,00	0,00
23	Summe Haushaltsrücklagen	117 100,00	0,00	0,00
SA00	Nettoergebnis nach Zuweisung und Entnahmen von Haushaltsrücklagen (Saldo 0 +/- SU23)	-1 556 600,00	-1 712 700,00	-1 296 537,87

Soziale Wohlfahrt und Wohnbauförderung (Gruppe 4)

MVAG	Mittelverwendungs- und -aufbringungsgruppen (1. und 2. Ebene)	VA 2022	VA 2021	RA 2020
211	Erträge aus der operativen Verwaltungstätigkeit	250 800,00	337 900,00	524 455,48
2111	Erträge aus eigenen Abgaben	0,00	0,00	0,00
2112	Erträge aus Ertragsanteilen	0,00	0,00	0,00
2113	Erträge aus Gebühren	0,00	0,00	0,00
2114	Erträge aus Leistungen	0,00	0,00	651,20
2115	Erträge aus Besitz und wirtschaftlicher Tätigkeit	0,00	0,00	12,00
2116	Erträge aus Veräußerung und sonstige Erträge	250 800,00	337 900,00	523 792,28
2117	Nicht finanzierungswirksame operative Erträge	0,00	0,00	0,00
212	Erträge aus Transfers	100,00	45 800,00	47 938,73
2121	Transferertrag von Trägern des öffentlichen Rechts	100,00	45 800,00	47 743,73
2122	Transferertrag von Beteiligungen	0,00	0,00	0,00
2123	Transferertrag von Unternehmen (mit Finanzunternehmen)	0,00	0,00	0,00
2124	Transferertrag von Haushalten und Organisationen ohne Erwerbscharakter	0,00	0,00	195,00
2125	Transferertrag vom Ausland	0,00	0,00	0,00
2126	Investitions- und Tilgungszuschüsse zwischen Unternehmungen und Betrieben der Gebietskörperschaft und der Gebietskörperschaft	0,00	0,00	0,00
2127	Nicht finanzierungswirksamer Transferertrag	0,00	0,00	0,00
213	Finanzerträge	0,00	0,00	0,00
2131	Erträge aus Zinsen	0,00	0,00	0,00
2132	Erträge aus Zinsen aus derivativen Finanzinstrumenten ohne Grundgeschäft	0,00	0,00	0,00
2133	Erträge aus Gewinnentnahmen von marktbestimmten Betrieben	0,00	0,00	0,00
2134	Sonstige Finanzerträge	0,00	0,00	0,00
2135	Erträge aus Dividenden/Gewinnausschüttungen	0,00	0,00	0,00
2136	Sonstige nicht finanzierungswirksame Finanzerträge	0,00	0,00	0,00
21	Summe Erträge	250 900,00	383 700,00	572 394,21
221	Personalaufwand	0,00	0,00	0,00
2211	Personalaufwand (Bezüge, Nebengeb., Mehrleistungen)	0,00	0,00	0,00
2212	Gesetzlicher und freiwilliger Sozialaufwand	0,00	0,00	0,00
2213	Sonstiger Personalaufwand	0,00	0,00	0,00
2214	Nicht finanzierungswirksamer Personalaufwand	0,00	0,00	0,00
222	Sachaufwand (ohne Transferaufwand)	390 900,00	382 800,00	500 453,41
2221	Gebrauchs- und Verbrauchsgüter, Handelswaren	247 100,00	243 100,00	270 510,82
2222	Verwaltungs- und Betriebsaufwand	103 800,00	104 500,00	110 563,45

Soziale Wohlfahrt und Wohnbauförderung (Gruppe 4)

MVAG	Mittelverwendungs- und -aufbringungsgruppen (1. und 2. Ebene)	VA 2022	VA 2021	RA 2020
2223	Leasing- und Mietaufwand	17 500,00	17 500,00	20 680,90
2224	Instandhaltung	1 100,00	800,00	1 087,18
2225	Sonstiger Sachaufwand	19 900,00	16 900,00	97 075,47
2226	Nicht finanzierungswirksamer Sachaufwand	1 500,00	0,00	535,59
223	Transferaufwand (laufende Transfers und Kapitaltransfers)	10 126 000,00	9 642 300,00	9 353 581,44
2231	Transferaufwand an Träger des öffentlichen Rechts	10 076 900,00	9 568 200,00	9 259 699,85
2232	Transferaufwand an Beteiligungen	0,00	0,00	0,00
2233	Transferaufwand an Unternehmen (mit Finanzunternehmen)	0,00	0,00	3 429,29
2234	Transferaufwand an Haushalte und Organisationen ohne Erwerbscharakter	49 100,00	74 100,00	90 452,30
2235	Transferaufwand an das Ausland	0,00	0,00	0,00
2236	Investitions- und Tilgungszuschüsse zwischen Unternehmungen und Betrieben der Gebietskörperschaft und der Gebietskörperschaft	0,00	0,00	0,00
2237	Nicht finanzierungswirksamer Transferaufwand	0,00	0,00	0,00
224	Finanzaufwand	0,00	0,00	0,00
2241	Zinsen aus Finanzschulden, Finanzierungsleasing, Forderungskauf und derivativen Finanzinstrumenten mit Grundgeschäft	0,00	0,00	0,00
2242	Zinsen und sonstige Aufwendungen aus derivativen Finanzinstrumenten ohne Grundgeschäft	0,00	0,00	0,00
2243	Gewinnentnahmen von Unternehmungen und marktbestimmten Betrieben der Gebietskörperschaft (innerhalb der Gebietskörperschaft)	0,00	0,00	0,00
2244	Sonstiger Finanzaufwand	0,00	0,00	0,00
2245	Nicht finanzierungswirksamer Finanzaufwand	0,00	0,00	0,00
22	Summe Aufwendungen	10 516 900,00	10 025 100,00	9 854 034,85
SA0	Saldo (0) Nettoergebnis (21 - 22)	-10 266 000,00	-9 641 400,00	-9 281 640,64
230	Entnahmen von Haushaltsrücklagen	0,00	0,00	0,00
2301	Entnahmen von Haushaltsrücklagen	0,00	0,00	0,00
240	Zuweisung an Haushaltsrücklagen	0,00	0,00	0,00
2401	Zuweisung an Haushaltsrücklagen	0,00	0,00	0,00
23	Summe Haushaltsrücklagen	0,00	0,00	0,00
SA00	Nettoergebnis nach Zuweisung und Entnahmen von Haushaltsrücklagen (Saldo 0 +/- SU23)	-10 266 000,00	-9 641 400,00	-9 281 640,64

Gesundheit (Gruppe 5)

MVAG	Mittelverwendungs- und -aufbringungsgruppen (1. und 2. Ebene)	VA 2022	VA 2021	RA 2020
211	Erträge aus der operativen Verwaltungstätigkeit	1 100,00	46 800,00	1 029,88
2111	Erträge aus eigenen Abgaben	0,00	0,00	0,00
2112	Erträge aus Ertragsanteilen	0,00	0,00	0,00
2113	Erträge aus Gebühren	0,00	0,00	0,00
2114	Erträge aus Leistungen	0,00	0,00	0,00
2115	Erträge aus Besitz und wirtschaftlicher Tätigkeit	0,00	0,00	0,00
2116	Erträge aus Veräußerung und sonstige Erträge	1 100,00	46 800,00	1 029,88
2117	Nicht finanzierungswirksame operative Erträge	0,00	0,00	0,00
212	Erträge aus Transfers	7 000,00	92 200,00	155 680,00
2121	Transferertrag von Trägern des öffentlichen Rechts	6 400,00	92 200,00	155 500,00
2122	Transferertrag von Beteiligungen	0,00	0,00	0,00
2123	Transferertrag von Unternehmen (mit Finanzunternehmen)	0,00	0,00	0,00
2124	Transferertrag von Haushalten und Organisationen ohne Erwerbscharakter	0,00	0,00	0,00
2125	Transferertrag vom Ausland	0,00	0,00	0,00
2126	Investitions- und Tilgungszuschüsse zwischen Unternehmungen und Betrieben der Gebietskörperschaft und der Gebietskörperschaft	0,00	0,00	0,00
2127	Nicht finanzierungswirksamer Transferertrag	600,00	0,00	180,00
213	Finanzerträge	0,00	0,00	0,00
2131	Erträge aus Zinsen	0,00	0,00	0,00
2132	Erträge aus Zinsen aus derivativen Finanzinstrumenten ohne Grundgeschäft	0,00	0,00	0,00
2133	Erträge aus Gewinnentnahmen von marktbestimmten Betrieben	0,00	0,00	0,00
2134	Sonstige Finanzerträge	0,00	0,00	0,00
2135	Erträge aus Dividenden/Gewinnausschüttungen	0,00	0,00	0,00
2136	Sonstige nicht finanzierungswirksame Finanzerträge	0,00	0,00	0,00
21	Summe Erträge	8 100,00	139 000,00	156 709,88
221	Personalaufwand	0,00	0,00	0,00
2211	Personalaufwand (Bezüge, Nebengeb., Mehrleistungen)	0,00	0,00	0,00
2212	Gesetzlicher und freiwilliger Sozialaufwand	0,00	0,00	0,00
2213	Sonstiger Personalaufwand	0,00	0,00	0,00
2214	Nicht finanzierungswirksamer Personalaufwand	0,00	0,00	0,00
222	Sachaufwand (ohne Transferaufwand)	63 100,00	71 500,00	37 399,69
2221	Gebrauchs- und Verbrauchsgüter, Handelswaren	1 700,00	1 700,00	1 356,13
2222	Verwaltungs- und Betriebsaufwand	3 200,00	3 600,00	7 035,95

Gesundheit (Gruppe 5)

MVAG	Mittelverwendungs- und -aufbringungsgruppen (1. und 2. Ebene)	VA 2022	VA 2021	RA 2020
2223	Leasing- und Mietaufwand	12 700,00	12 700,00	9 054,00
2224	Instandhaltung	2 500,00	3 500,00	617,65
2225	Sonstiger Sachaufwand	41 800,00	49 800,00	19 041,49
2226	Nicht finanzierungswirksamer Sachaufwand	1 200,00	200,00	294,47
223	Transferaufwand (laufende Transfers und Kapitaltransfers)	5 166 600,00	5 030 300,00	4 882 977,36
2231	Transferaufwand an Träger des öffentlichen Rechts	5 138 700,00	4 931 200,00	4 726 057,36
2232	Transferaufwand an Beteiligungen	0,00	0,00	0,00
2233	Transferaufwand an Unternehmen (mit Finanzunternehmen)	0,00	80 500,00	80 500,00
2234	Transferaufwand an Haushalte und Organisationen ohne Erwerbscharakter	27 900,00	18 600,00	76 420,00
2235	Transferaufwand an das Ausland	0,00	0,00	0,00
2236	Investitions- und Tilgungszuschüsse zwischen Unternehmungen und Betrieben der Gebietskörperschaft und der Gebietskörperschaft	0,00	0,00	0,00
2237	Nicht finanzierungswirksamer Transferaufwand	0,00	0,00	0,00
224	Finanzaufwand	0,00	0,00	0,00
2241	Zinsen aus Finanzschulden, Finanzierungsleasing, Forderungskauf und derivativen Finanzinstrumenten mit Grundgeschäft	0,00	0,00	0,00
2242	Zinsen und sonstige Aufwendungen aus derivativen Finanzinstrumenten ohne Grundgeschäft	0,00	0,00	0,00
2243	Gewinnentnahmen von Unternehmungen und marktbestimmten Betrieben der Gebietskörperschaft (innerhalb der Gebietskörperschaft)	0,00	0,00	0,00
2244	Sonstiger Finanzaufwand	0,00	0,00	0,00
2245	Nicht finanzierungswirksamer Finanzaufwand	0,00	0,00	0,00
22	Summe Aufwendungen	5 229 700,00	5 101 800,00	4 920 377,05
SA0	Saldo (0) Nettoergebnis (21 - 22)	-5 221 600,00	-4 962 800,00	-4 763 667,17
230	Entnahmen von Haushaltsrücklagen	3 500,00	0,00	0,00
2301	Entnahmen von Haushaltsrücklagen	3 500,00	0,00	0,00
240	Zuweisung an Haushaltsrücklagen	0,00	0,00	0,00
2401	Zuweisung an Haushaltsrücklagen	0,00	0,00	0,00
23	Summe Haushaltsrücklagen	3 500,00	0,00	0,00
SA00	Nettoergebnis nach Zuweisung und Entnahmen von Haushaltsrücklagen (Saldo 0 +/- SU23)	-5 218 100,00	-4 962 800,00	-4 763 667,17

Straßen- und Wasserbau, Verkehr (Gruppe 6)

MVAG	Mittelverwendungs- und -aufbringungsgruppen (1. und 2. Ebene)	VA 2022	VA 2021	RA 2020
211	Erträge aus der operativen Verwaltungstätigkeit	153 200,00	134 600,00	338 580,50
2111	Erträge aus eigenen Abgaben	0,00	0,00	0,00
2112	Erträge aus Ertragsanteilen	0,00	0,00	0,00
2113	Erträge aus Gebühren	80 000,00	70 000,00	82 158,27
2114	Erträge aus Leistungen	0,00	0,00	0,00
2115	Erträge aus Besitz und wirtschaftlicher Tätigkeit	19 800,00	18 800,00	18 083,64
2116	Erträge aus Veräußerung und sonstige Erträge	53 400,00	45 800,00	237 494,39
2117	Nicht finanzierungswirksame operative Erträge	0,00	0,00	844,20
212	Erträge aus Transfers	611 000,00	757 200,00	1 454 765,18
2121	Transferertrag von Trägern des öffentlichen Rechts	114 600,00	262 600,00	879 082,60
2122	Transferertrag von Beteiligungen	0,00	0,00	0,00
2123	Transferertrag von Unternehmen (mit Finanzunternehmen)	3 600,00	7 200,00	43 600,00
2124	Transferertrag von Haushalten und Organisationen ohne Erwerbscharakter	330 000,00	357 000,00	385 021,19
2125	Transferertrag vom Ausland	0,00	0,00	0,00
2126	Investitions- und Tilgungszuschüsse zwischen Unternehmungen und Betrieben der Gebietskörperschaft und der Gebietskörperschaft	0,00	0,00	0,00
2127	Nicht finanzierungswirksamer Transferertrag	162 800,00	130 400,00	147 061,39
213	Finanzerträge	0,00	0,00	0,00
2131	Erträge aus Zinsen	0,00	0,00	0,00
2132	Erträge aus Zinsen aus derivativen Finanzinstrumenten ohne Grundgeschäft	0,00	0,00	0,00
2133	Erträge aus Gewinnentnahmen von marktbestimmten Betrieben	0,00	0,00	0,00
2134	Sonstige Finanzerträge	0,00	0,00	0,00
2135	Erträge aus Dividenden/Gewinnausschüttungen	0,00	0,00	0,00
2136	Sonstige nicht finanzierungswirksame Finanzerträge	0,00	0,00	0,00
21	Summe Erträge	764 200,00	891 800,00	1 793 345,68
221	Personalaufwand	0,00	0,00	0,00
2211	Personalaufwand (Bezüge, Nebengeb., Mehrleistungen)	0,00	0,00	0,00
2212	Gesetzlicher und freiwilliger Sozialaufwand	0,00	0,00	0,00
2213	Sonstiger Personalaufwand	0,00	0,00	0,00
2214	Nicht finanzierungswirksamer Personalaufwand	0,00	0,00	0,00
222	Sachaufwand (ohne Transferaufwand)	6 030 300,00	6 056 000,00	6 141 599,09
2221	Gebrauchs- und Verbrauchsgüter, Handelswaren	54 400,00	50 400,00	37 627,69
2222	Verwaltungs- und Betriebsaufwand	17 700,00	16 500,00	11 911,41

Straßen- und Wasserbau, Verkehr (Gruppe 6)

MVAG	Mittelverwendungs- und -aufbringungsgruppen (1. und 2. Ebene)	VA 2022	VA 2021	RA 2020
2223	Leasing- und Mietaufwand	42 000,00	40 000,00	38 131,37
2224	Instandhaltung	549 400,00	705 000,00	611 263,45
2225	Sonstiger Sachaufwand	2 038 400,00	1 970 600,00	1 831 177,05
2226	Nicht finanzierungswirksamer Sachaufwand	3 328 400,00	3 273 500,00	3 611 488,12
223	Transferaufwand (laufende Transfers und Kapitaltransfers)	310 600,00	283 000,00	671 151,37
2231	Transferaufwand an Träger des öffentlichen Rechts	190 600,00	169 600,00	165 138,02
2232	Transferaufwand an Beteiligungen	0,00	0,00	0,00
2233	Transferaufwand an Unternehmen (mit Finanzunternehmen)	120 000,00	103 200,00	506 013,35
2234	Transferaufwand an Haushalte und Organisationen ohne Erwerbscharakter	0,00	10 200,00	0,00
2235	Transferaufwand an das Ausland	0,00	0,00	0,00
2236	Investitions- und Tilgungszuschüsse zwischen Unternehmungen und Betrieben der Gebietskörperschaft und der Gebietskörperschaft	0,00	0,00	0,00
2237	Nicht finanzierungswirksamer Transferaufwand	0,00	0,00	0,00
224	Finanzaufwand	29 600,00	33 900,00	24 731,76
2241	Zinsen aus Finanzschulden, Finanzierungsleasing, Forderungskauf und derivativen Finanzinstrumenten mit Grundgeschäft	27 100,00	31 400,00	22 918,56
2242	Zinsen und sonstige Aufwendungen aus derivativen Finanzinstrumenten ohne Grundgeschäft	0,00	0,00	0,00
2243	Gewinnentnahmen von Unternehmungen und marktbestimmten Betrieben der Gebietskörperschaft (innerhalb der Gebietskörperschaft)	0,00	0,00	0,00
2244	Sonstiger Finanzaufwand	2 500,00	2 500,00	1 813,20
2245	Nicht finanzierungswirksamer Finanzaufwand	0,00	0,00	0,00
22	Summe Aufwendungen	6 370 500,00	6 372 900,00	6 837 482,22
SA0	Saldo (0) Nettoergebnis (21 - 22)	-5 606 300,00	-5 481 100,00	-5 044 136,54
230	Entnahmen von Haushaltsrücklagen	736 100,00	577 000,00	51 767,29
2301	Entnahmen von Haushaltsrücklagen	736 100,00	577 000,00	51 767,29
240	Zuweisung an Haushaltsrücklagen	0,00	0,00	0,00
2401	Zuweisung an Haushaltsrücklagen	0,00	0,00	0,00
23	Summe Haushaltsrücklagen	736 100,00	577 000,00	51 767,29
SA00	Nettoergebnis nach Zuweisung und Entnahmen von Haushaltsrücklagen (Saldo 0 +/- SU23)	-4 870 200,00	-4 904 100,00	-4 992 369,25

Wirtschaftsförderung (Gruppe 7)

MVAG	Mittelverwendungs- und -aufbringungsgruppen (1. und 2. Ebene)	VA 2022	VA 2021	RA 2020
211	Erträge aus der operativen Verwaltungstätigkeit	198 300,00	199 300,00	209 289,59
2111	Erträge aus eigenen Abgaben	0,00	0,00	0,00
2112	Erträge aus Ertragsanteilen	0,00	0,00	0,00
2113	Erträge aus Gebühren	0,00	0,00	0,00
2114	Erträge aus Leistungen	1 200,00	0,00	1 252,50
2115	Erträge aus Besitz und wirtschaftlicher Tätigkeit	156 000,00	157 200,00	146 187,00
2116	Erträge aus Veräußerung und sonstige Erträge	41 100,00	42 100,00	33 256,84
2117	Nicht finanzierungswirksame operative Erträge	0,00	0,00	28 593,25
212	Erträge aus Transfers	1 500,00	5 700,00	5 003,00
2121	Transferertrag von Trägern des öffentlichen Rechts	1 200,00	5 200,00	0,00
2122	Transferertrag von Beteiligungen	0,00	0,00	0,00
2123	Transferertrag von Unternehmen (mit Finanzunternehmen)	0,00	0,00	4 952,00
2124	Transferertrag von Haushalten und Organisationen ohne Erwerbscharakter	300,00	500,00	51,00
2125	Transferertrag vom Ausland	0,00	0,00	0,00
2126	Investitions- und Tilgungszuschüsse zwischen Unternehmungen und Betrieben der Gebietskörperschaft und der Gebietskörperschaft	0,00	0,00	0,00
2127	Nicht finanzierungswirksamer Transferertrag	0,00	0,00	0,00
213	Finanzerträge	0,00	0,00	0,00
2131	Erträge aus Zinsen	0,00	0,00	0,00
2132	Erträge aus Zinsen aus derivativen Finanzinstrumenten ohne Grundgeschäft	0,00	0,00	0,00
2133	Erträge aus Gewinnentnahmen von marktbestimmten Betrieben	0,00	0,00	0,00
2134	Sonstige Finanzerträge	0,00	0,00	0,00
2135	Erträge aus Dividenden/Gewinnausschüttungen	0,00	0,00	0,00
2136	Sonstige nicht finanzierungswirksame Finanzerträge	0,00	0,00	0,00
21	Summe Erträge	199 800,00	205 000,00	214 292,59
221	Personalaufwand	121 700,00	136 200,00	148 684,09
2211	Personalaufwand (Bezüge, Nebengeb., Mehrleistungen)	116 500,00	131 000,00	131 658,47
2212	Gesetzlicher und freiwilliger Sozialaufwand	3 500,00	3 400,00	11 308,35
2213	Sonstiger Personalaufwand	1 700,00	1 800,00	1 707,80
2214	Nicht finanzierungswirksamer Personalaufwand	0,00	0,00	4 009,47
222	Sachaufwand (ohne Transferaufwand)	409 600,00	373 200,00	341 274,85
2221	Gebrauchs- und Verbrauchsgüter, Handelswaren	53 000,00	35 900,00	15 473,01
2222	Verwaltungs- und Betriebsaufwand	40 100,00	37 700,00	18 375,18

Wirtschaftsförderung (Gruppe 7)

MVAG	Mittelverwendungs- und -aufbringungsgruppen (1. und 2. Ebene)	VA 2022	VA 2021	RA 2020
2223	Leasing- und Mietaufwand	49 200,00	42 200,00	35 802,34
2224	Instandhaltung	3 500,00	3 500,00	41,58
2225	Sonstiger Sachaufwand	260 600,00	250 700,00	265 311,86
2226	Nicht finanzierungswirksamer Sachaufwand	3 200,00	3 200,00	6 270,88
223	Transferaufwand (laufende Transfers und Kapitaltransfers)	595 300,00	753 500,00	819 135,37
2231	Transferaufwand an Träger des öffentlichen Rechts	25 000,00	22 500,00	19 242,00
2232	Transferaufwand an Beteiligungen	0,00	0,00	0,00
2233	Transferaufwand an Unternehmen (mit Finanzunternehmen)	98 400,00	302 400,00	329 561,60
2234	Transferaufwand an Haushalte und Organisationen ohne Erwerbscharakter	471 900,00	428 600,00	470 331,77
2235	Transferaufwand an das Ausland	0,00	0,00	0,00
2236	Investitions- und Tilgungszuschüsse zwischen Unternehmungen und Betrieben der Gebietskörperschaft und der Gebietskörperschaft	0,00	0,00	0,00
2237	Nicht finanzierungswirksamer Transferaufwand	0,00	0,00	0,00
224	Finanzaufwand	0,00	0,00	0,00
2241	Zinsen aus Finanzschulden, Finanzierungsleasing, Forderungskauf und derivativen Finanzinstrumenten mit Grundgeschäft	0,00	0,00	0,00
2242	Zinsen und sonstige Aufwendungen aus derivativen Finanzinstrumenten ohne Grundgeschäft	0,00	0,00	0,00
2243	Gewinnentnahmen von Unternehmungen und marktbestimmten Betrieben der Gebietskörperschaft (innerhalb der Gebietskörperschaft)	0,00	0,00	0,00
2244	Sonstiger Finanzaufwand	0,00	0,00	0,00
2245	Nicht finanzierungswirksamer Finanzaufwand	0,00	0,00	0,00
22	Summe Aufwendungen	1 126 600,00	1 262 900,00	1 309 094,31
SA0	Saldo (0) Nettoergebnis (21 - 22)	-926 800,00	-1 057 900,00	-1 094 801,72
230	Entnahmen von Haushaltsrücklagen	0,00	0,00	0,00
2301	Entnahmen von Haushaltsrücklagen	0,00	0,00	0,00
240	Zuweisung an Haushaltsrücklagen	0,00	0,00	0,00
2401	Zuweisung an Haushaltsrücklagen	0,00	0,00	0,00
23	Summe Haushaltsrücklagen	0,00	0,00	0,00
SA00	Nettoergebnis nach Zuweisung und Entnahmen von Haushaltsrücklagen (Saldo 0 +/- SU23)	-926 800,00	-1 057 900,00	-1 094 801,72

Dienstleistungen (Gruppe 8)

MVAG	Mittelverwendungs- und -aufbringungsgruppen (1. und 2. Ebene)	VA 2022	VA 2021	RA 2020
211	Erträge aus der operativen Verwaltungstätigkeit	19 315 500,00	19 336 100,00	20 615 314,30
2111	Erträge aus eigenen Abgaben	497 800,00	498 200,00	624 136,02
2112	Erträge aus Ertragsanteilen	0,00	0,00	0,00
2113	Erträge aus Gebühren	10 823 800,00	10 798 200,00	10 427 007,24
2114	Erträge aus Leistungen	4 795 400,00	4 638 600,00	4 212 455,30
2115	Erträge aus Besitz und wirtschaftlicher Tätigkeit	1 761 500,00	1 758 600,00	1 674 272,57
2116	Erträge aus Veräußerung und sonstige Erträge	1 332 900,00	1 498 000,00	3 199 935,23
2117	Nicht finanzierungswirksame operative Erträge	104 100,00	144 500,00	477 507,94
212	Erträge aus Transfers	105 300,00	112 100,00	222 551,39
2121	Transferertrag von Trägern des öffentlichen Rechts	0,00	10 300,00	17 791,10
2122	Transferertrag von Beteiligungen	0,00	0,00	0,00
2123	Transferertrag von Unternehmen (mit Finanzunternehmen)	69 200,00	69 200,00	170 864,86
2124	Transferertrag von Haushalten und Organisationen ohne Erwerbscharakter	100,00	100,00	556,25
2125	Transferertrag vom Ausland	0,00	0,00	0,00
2126	Investitions- und Tilgungszuschüsse zwischen Unternehmungen und Betrieben der Gebietskörperschaft und der Gebietskörperschaft	0,00	0,00	0,00
2127	Nicht finanzierungswirksamer Transferertrag	36 000,00	32 500,00	33 339,18
213	Finanzerträge	3 200,00	15 900,00	4 400,55
2131	Erträge aus Zinsen	3 200,00	15 900,00	4 400,55
2132	Erträge aus Zinsen aus derivativen Finanzinstrumenten ohne Grundgeschäft	0,00	0,00	0,00
2133	Erträge aus Gewinnentnahmen von marktbestimmten Betrieben	0,00	0,00	0,00
2134	Sonstige Finanzerträge	0,00	0,00	0,00
2135	Erträge aus Dividenden/Gewinnausschüttungen	0,00	0,00	0,00
2136	Sonstige nicht finanzierungswirksame Finanzerträge	0,00	0,00	0,00
21	Summe Erträge	19 424 000,00	19 464 100,00	20 842 266,24
221	Personalaufwand	5 077 900,00	4 964 100,00	5 328 574,91
2211	Personalaufwand (Bezüge, Nebengeb., Mehrleistungen)	3 988 300,00	3 840 900,00	3 884 434,76
2212	Gesetzlicher und freiwilliger Sozialaufwand	947 500,00	980 200,00	945 261,25
2213	Sonstiger Personalaufwand	35 600,00	41 900,00	66 009,54
2214	Nicht finanzierungswirksamer Personalaufwand	106 500,00	101 100,00	432 869,36
222	Sachaufwand (ohne Transferaufwand)	17 579 300,00	17 376 800,00	18 074 523,31
2221	Gebrauchs- und Verbrauchsgüter, Handelswaren	571 900,00	564 700,00	377 105,28
2222	Verwaltungs- und Betriebsaufwand	496 000,00	499 400,00	464 159,40

Dienstleistungen (Gruppe 8)

MVAG	Mittelverwendungs- und -aufbringungsgruppen (1. und 2. Ebene)	VA 2022	VA 2021	RA 2020
2223	Leasing- und Mietaufwand	80 100,00	78 100,00	90 544,31
2224	Instandhaltung	1 173 300,00	988 200,00	706 286,97
2225	Sonstiger Sachaufwand	14 766 600,00	14 729 000,00	14 181 238,72
2226	Nicht finanzierungswirksamer Sachaufwand	491 400,00	517 400,00	2 255 188,63
223	Transferaufwand (laufende Transfers und Kapitaltransfers)	72 300,00	82 400,00	159 318,19
2231	Transferaufwand an Träger des öffentlichen Rechts	70 800,00	70 200,00	73 039,17
2232	Transferaufwand an Beteiligungen	0,00	0,00	0,00
2233	Transferaufwand an Unternehmen (mit Finanzunternehmen)	0,00	6 200,00	86 061,02
2234	Transferaufwand an Haushalte und Organisationen ohne Erwerbscharakter	1 500,00	6 000,00	218,00
2235	Transferaufwand an das Ausland	0,00	0,00	0,00
2236	Investitions- und Tilgungszuschüsse zwischen Unternehmungen und Betrieben der Gebietskörperschaft und der Gebietskörperschaft	0,00	0,00	0,00
2237	Nicht finanzierungswirksamer Transferaufwand	0,00	0,00	0,00
224	Finanzaufwand	16 500,00	4 400,00	17 482,06
2241	Zinsen aus Finanzschulden, Finanzierungsleasing, Forderungskauf und derivativen Finanzinstrumenten mit Grundgeschäft	13 500,00	4 400,00	17 452,06
2242	Zinsen und sonstige Aufwendungen aus derivativen Finanzinstrumenten ohne Grundgeschäft	0,00	0,00	0,00
2243	Gewinnentnahmen von Unternehmungen und marktbestimmten Betrieben der Gebietskörperschaft (innerhalb der Gebietskörperschaft)	0,00	0,00	0,00
2244	Sonstiger Finanzaufwand	3 000,00	0,00	30,00
2245	Nicht finanzierungswirksamer Finanzaufwand	0,00	0,00	0,00
22	Summe Aufwendungen	22 746 000,00	22 427 700,00	23 579 898,47
SA0	Saldo (0) Nettoergebnis (21 - 22)	-3 322 000,00	-2 963 600,00	-2 737 632,23
230	Entnahmen von Haushaltsrücklagen	3 819 700,00	1 604 900,00	247 088,46
2301	Entnahmen von Haushaltsrücklagen	3 819 700,00	1 604 900,00	247 088,46
240	Zuweisung an Haushaltsrücklagen	0,00	340 600,00	781 245,22
2401	Zuweisung an Haushaltsrücklagen	0,00	340 600,00	781 245,22
23	Summe Haushaltsrücklagen	3 819 700,00	1 264 300,00	-534 156,76
SA00	Nettoergebnis nach Zuweisung und Entnahmen von Haushaltsrücklagen (Saldo 0 +/- SU23)	497 700,00	-1 699 300,00	-3 271 788,99

Finanzwirtschaft (Gruppe 9)

MVAG	Mittelverwendungs- und -aufbringungsgruppen (1. und 2. Ebene)	VA 2022	VA 2021	RA 2020
211	Erträge aus der operativen Verwaltungstätigkeit	43 319 800,00	40 781 000,00	37 687 241,58
2111	Erträge aus eigenen Abgaben	11 843 500,00	11 473 100,00	11 405 285,87
2112	Erträge aus Ertragsanteilen	31 443 800,00	29 245 200,00	26 111 252,73
2113	Erträge aus Gebühren	0,00	0,00	0,00
2114	Erträge aus Leistungen	0,00	0,00	0,00
2115	Erträge aus Besitz und wirtschaftlicher Tätigkeit	0,00	0,00	0,00
2116	Erträge aus Veräußerung und sonstige Erträge	2 400,00	2 500,00	62 990,59
2117	Nicht finanzierungswirksame operative Erträge	30 100,00	60 200,00	107 712,39
212	Erträge aus Transfers	1 230 600,00	1 492 700,00	1 268 661,66
2121	Transferertrag von Trägern des öffentlichen Rechts	1 230 600,00	1 492 700,00	1 268 661,66
2122	Transferertrag von Beteiligungen	0,00	0,00	0,00
2123	Transferertrag von Unternehmen (mit Finanzunternehmen)	0,00	0,00	0,00
2124	Transferertrag von Haushalten und Organisationen ohne Erwerbscharakter	0,00	0,00	0,00
2125	Transferertrag vom Ausland	0,00	0,00	0,00
2126	Investitions- und Tilgungszuschüsse zwischen Unternehmungen und Betrieben der Gebietskörperschaft und der Gebietskörperschaft	0,00	0,00	0,00
2127	Nicht finanzierungswirksamer Transferertrag	0,00	0,00	0,00
213	Finanzerträge	18 700,00	23 900,00	26 177,24
2131	Erträge aus Zinsen	16 200,00	21 400,00	23 052,24
2132	Erträge aus Zinsen aus derivativen Finanzinstrumenten ohne Grundgeschäft	0,00	0,00	0,00
2133	Erträge aus Gewinnentnahmen von marktbestimmten Betrieben	0,00	0,00	0,00
2134	Sonstige Finanzerträge	0,00	0,00	0,00
2135	Erträge aus Dividenden/Gewinnausschüttungen	2 500,00	2 500,00	3 125,00
2136	Sonstige nicht finanzierungswirksame Finanzerträge	0,00	0,00	0,00
21	Summe Erträge	44 569 100,00	42 297 600,00	38 982 080,48
221	Personalaufwand	1 048 500,00	992 300,00	1 033 442,07
2211	Personalaufwand (Bezüge, Nebengeb., Mehrleistungen)	874 300,00	796 100,00	848 447,14
2212	Gesetzlicher und freiwilliger Sozialaufwand	162 000,00	181 300,00	147 822,82
2213	Sonstiger Personalaufwand	0,00	1 400,00	1 766,00
2214	Nicht finanzierungswirksamer Personalaufwand	12 200,00	13 500,00	35 406,11
222	Sachaufwand (ohne Transferaufwand)	470 700,00	442 700,00	222 731,77
2221	Gebrauchs- und Verbrauchsgüter, Handelswaren	9 500,00	8 500,00	3 735,75
2222	Verwaltungs- und Betriebsaufwand	43 300,00	43 300,00	68 411,33

Finanzwirtschaft (Gruppe 9)

MVAG	Mittelverwendungs- und -aufbringungsgruppen (1. und 2. Ebene)	VA 2022	VA 2021	RA 2020
2223	Leasing- und Mietaufwand	200,00	200,00	192,36
2224	Instandhaltung	73 400,00	73 400,00	0,00
2225	Sonstiger Sachaufwand	343 700,00	316 300,00	147 880,04
2226	Nicht finanzierungswirksamer Sachaufwand	600,00	1 000,00	2 512,29
223	Transferaufwand (laufende Transfers und Kapitaltransfers)	2 599 500,00	2 467 800,00	2 208 337,06
2231	Transferaufwand an Träger des öffentlichen Rechts	2 599 500,00	2 467 800,00	2 185 711,85
2232	Transferaufwand an Beteiligungen	0,00	0,00	0,00
2233	Transferaufwand an Unternehmen (mit Finanzunternehmen)	0,00	0,00	0,00
2234	Transferaufwand an Haushalte und Organisationen ohne Erwerbscharakter	0,00	0,00	0,00
2235	Transferaufwand an das Ausland	0,00	0,00	0,00
2236	Investitions- und Tilgungszuschüsse zwischen Unternehmungen und Betrieben der Gebietskörperschaft und der Gebietskörperschaft	0,00	0,00	22 625,21
2237	Nicht finanzierungswirksamer Transferaufwand	0,00	0,00	0,00
224	Finanzaufwand	38 300,00	28 300,00	1 047 571,39
2241	Zinsen aus Finanzschulden, Finanzierungsleasing, Forderungskauf und derivativen Finanzinstrumenten mit Grundgeschäft	300,00	300,00	0,00
2242	Zinsen und sonstige Aufwendungen aus derivativen Finanzinstrumenten ohne Grundgeschäft	0,00	0,00	0,00
2243	Gewinnentnahmen von Unternehmungen und marktbestimmten Betrieben der Gebietskörperschaft (innerhalb der Gebietskörperschaft)	0,00	0,00	0,00
2244	Sonstiger Finanzaufwand	38 000,00	28 000,00	35 904,40
2245	Nicht finanzierungswirksamer Finanzaufwand	0,00	0,00	1 011 666,99
22	Summe Aufwendungen	4 157 000,00	3 931 100,00	4 512 082,29
SA0	Saldo (0) Nettoergebnis (21 - 22)	40 412 100,00	38 366 500,00	34 469 998,19
230	Entnahmen von Haushaltsrücklagen	0,00	0,00	1 595 739,16
2301	Entnahmen von Haushaltsrücklagen	0,00	0,00	1 595 739,16
240	Zuweisung an Haushaltsrücklagen	0,00	0,00	1 002 484,69
2401	Zuweisung an Haushaltsrücklagen	0,00	0,00	1 002 484,69
23	Summe Haushaltsrücklagen	0,00	0,00	593 254,47
SA00	Nettoergebnis nach Zuweisung und Entnahmen von Haushaltsrücklagen (Saldo 0 +/- SU23)	40 412 100,00	38 366 500,00	35 063 252,66

Finanzierungshaushalt Bereichsbudget 1. und 2. Ebene
(Anlage 1b)

Vertretungskörper und allgemeine Verwaltung (Gruppe 0)

MVAG	Mittelverwendungs- und aufbringungsgruppen (1. und 2. Ebene)	VA 2022	VA 2021	RA 2020
311	Einzahlungen aus der operativen Verwaltungstätigkeit	4 212 600,00	3 939 400,00	3 754 019,60
3111	Einzahlungen aus eigenen Abgaben	0,00	0,00	0,00
3112	Einzahlungen aus Ertragsanteilen	0,00	0,00	0,00
3113	Einzahlungen aus Gebühren	0,00	0,00	0,00
3114	Einzahlungen aus Leistungen	4 048 200,00	3 784 800,00	3 615 554,19
3115	Einzahlungen aus Besitz und wirtschaftlicher Tätigkeit	9 000,00	9 000,00	7 725,16
3116	Einzahlungen aus Veräußerung von geringwertigen Wirtschaftsgütern (GWG) und sonstige Einzahlungen	155 400,00	145 600,00	130 740,25
312	Einzahlungen aus Transfers (ohne Kapitaltransfers)	70 000,00	65 000,00	9 100,00
3121	Transferzahlungen von Trägern des öffentlichen Rechts	20 000,00	15 000,00	9 100,00
3122	Transferzahlungen von Beteiligungen	0,00	0,00	0,00
3123	Transferzahlungen von Unternehmen (inkl. Finanzunternehmen)	50 000,00	50 000,00	0,00
3124	Transferzahlungen von Haushalte und Organisationen ohne Erwerbscharakter	0,00	0,00	0,00
3125	Transferzahlungen vom Ausland	0,00	0,00	0,00
3126	Investitions- und Tilgungszuschüsse zwischen Unternehmungen und Betrieben der Gebietskörperschaft und der Gebietskörperschaft	0,00	0,00	0,00
313	Einzahlungen aus Finanzerträgen	0,00	0,00	0,00
3131	Einzahlungen aus Zinserträgen	0,00	0,00	0,00
3133	Einzahlungen aus Gewinnentnahmen von marktbestimmten Betrieben	0,00	0,00	0,00
3134	Sonstige Einzahlungen aus Finanzerträgen	0,00	0,00	0,00
3135	Einzahlungen aus Dividenden/Gewinnausschüttungen	0,00	0,00	0,00
31	Summe Einzahlungen operative Gebarung	4 282 600,00	4 004 400,00	3 763 119,60
321	Auszahlungen aus Personalaufwand	5 038 000,00	4 578 700,00	4 685 151,50
3211	Auszahlungen für Personalaufwand Bezüge, Nebengebühren, und Mehrleistungsvergütungen)	4 259 500,00	3 833 700,00	3 874 755,53
3212	Auszahlungen für gesetzliche und freiwillige Sozialaufwendungen	745 700,00	713 600,00	759 706,80
3213	Auszahlungen aus sonstigem Personalaufwand	32 800,00	31 400,00	50 689,17
322	Auszahlungen aus Sachaufwand (ohne Transferaufwand)	3 221 500,00	2 877 200,00	2 133 210,25
3221	Auszahlungen für Gebrauchs- und Verbrauchsgüter, Handelswaren	147 400,00	149 700,00	94 973,55
3222	Auszahlungen für Verwaltungs- und Betriebsaufwand	480 300,00	488 000,00	306 720,10
3223	Auszahlungen für Leasing- und Mietaufwand	49 200,00	51 400,00	44 260,96
3224	Auszahlungen für Instandhaltung	106 400,00	79 400,00	74 020,09
3225	Sonstige Auszahlungen aus Sachaufwand	2 438 200,00	2 108 700,00	1 613 235,55
323	Auszahlungen aus Transfers (ohne Kapitaltransfers)	3 459 300,00	3 233 300,00	3 361 022,21
3231	Transferzahlungen an Träger des öffentlichen Rechts	3 441 300,00	3 219 300,00	3 351 022,21
3232	Transferzahlungen an Beteiligungen	0,00	0,00	0,00
3233	Transferzahlungen an Unternehmen (inkl. Finanzunternehmen)	0,00	0,00	0,00

Vertretungskörper und allgemeine Verwaltung (Gruppe 0)

MVAG	Mittelverwendungs- und aufbringungsgruppen (1. und 2. Ebene)	VA 2022	VA 2021	RA 2020
3234	Transferzahlungen an Haushalte und Organisationen ohne Erwerbscharakter	18 000,00	14 000,00	10 000,00
3235	Transferzahlungen an das Ausland	0,00	0,00	0,00
3236	Investitions- und Tilgungszuschüsse zwischen Unternehmungen und Betrieben der Gebietskörperschaft und der Gebietskörperschaft	0,00	0,00	0,00
324	Auszahlungen aus Finanzaufwand	0,00	0,00	105,48
3241	Auszahlungen für Zinsaufwand, für Finanzierungsleasing, für Forderungskauf, für Finanzschulden und derivative Finanzinstrumente m	0,00	0,00	105,48
3242	Auszahlungen für Zinsen aus derivativen Finanzinstrumenten ohne Grundgeschäft	0,00	0,00	0,00
3243	Auszahlung aus Gewinnentnahmen von marktbestimmten Betrieben	0,00	0,00	0,00
3244	Sonstige Auszahlungen aus Finanzaufwendungen	0,00	0,00	0,00
32	Summe Auszahlungen operative Gebarung	11 718 800,00	10 689 200,00	10 179 489,44
SA1	Saldo (1) Geldfluss aus der Operativen Gebarung (31 – 32)	-7 436 200,00	-6 684 800,00	-6 416 369,84
331	Einzahlungen aus der Investitionstätigkeit	0,00	0,00	0,00
3311	Einzahlungen aus der Veräußerung von immateriellem Vermögen	0,00	0,00	0,00
3312	Einzahlungen aus der Veräußerung von Grundstücken und Grundstückeinrichtungen	0,00	0,00	0,00
3313	Einzahlungen aus der Veräußerung von Gebäuden und Bauten	0,00	0,00	0,00
3314	Einzahlungen aus der Veräußerung von technischen Anlagen, Fahrzeuge und Maschinen	0,00	0,00	0,00
3315	Einzahlungen aus der Veräußerung von Amts-, Betriebs- und Geschäftsausstattung	0,00	0,00	0,00
3316	Einzahlungen aus der Veräußerung von Kulturgütern	0,00	0,00	0,00
3317	Einzahlungen aus der Veräußerung von Beteiligungen	0,00	0,00	0,00
332	Einzahlungen aus der Rückzahlung von Darlehen sowie gewährten Vorschüssen	49 900,00	55 000,00	51 114,14
3321	Einzahlungen aus Darlehen an Träger des öffentlichen Rechts	0,00	0,00	0,00
3322	Einzahlungen aus Darlehen an Beteiligungen	0,00	0,00	0,00
3323	Einzahlungen aus Darlehen an Unternehmen und Haushalte	0,00	0,00	0,00
3325	Einzahlungen aus Vorschüssen und Anzahlungen	49 900,00	55 000,00	51 114,14
333	Einzahlungen aus Kapitaltransfers	0,00	8 300,00	8 350,00
3331	Kapitaltransferzahlungen von Trägern des öffentlichen Rechts	0,00	8 300,00	8 350,00
3332	Kapitaltransferzahlungen von Beteiligungen	0,00	0,00	0,00
3333	Kapitaltransferzahlungen von Unternehmen	0,00	0,00	0,00
3334	Kapitaltransferzahlungen von Haushalten und Organisationen ohne Erwerbscharakter	0,00	0,00	0,00
3335	Kapitaltransferzahlungen vom Ausland	0,00	0,00	0,00
33	Summe Einzahlungen investive Gebarung	49 900,00	63 300,00	59 464,14
341	Auszahlungen aus der Investitionstätigkeit	247 500,00	68 000,00	80 082,26
3411	Auszahlungen für den Erwerb von immateriellem Vermögen	165 000,00	0,00	0,00
3412	Auszahlungen für den Erwerb von Grundstücken und Grundstückseinrichtungen	0,00	0,00	0,00

Vertretungskörper und allgemeine Verwaltung (Gruppe 0)

MVAG	Mittelverwendungs- und aufbringungsgruppen (1. und 2. Ebene)	VA 2022	VA 2021	RA 2020
3413	Auszahlungen für den Erwerb von Gebäuden und Bauten	0,00	0,00	0,00
3414	Auszahlungen für den Erwerb von technischen Anlagen, Fahrzeuge und Maschinen	2 000,00	2 000,00	14 266,25
3415	Auszahlungen für den Erwerb von Amts-, Betriebs- und Geschäftsausstattung	80 500,00	66 000,00	65 816,01
3416	Auszahlungen für den Erwerb von Kulturgütern	0,00	0,00	0,00
3417	Auszahlungen für den Erwerb von Beteiligungen	0,00	0,00	0,00
342	Auszahlungen von gewährten Darlehen sowie gewährten Vorschüssen	40 000,00	20 000,00	26 915,00
3421	Auszahlung von Darlehen an Träger des öffentlichen Rechts	0,00	0,00	0,00
3422	Auszahlung von Darlehen an Beteiligungen	0,00	0,00	0,00
3423	Auszahlung von Darlehen an Unternehmen und Haushalte	0,00	0,00	0,00
3425	Auszahlungen von Vorschüssen und Anzahlungen	40 000,00	20 000,00	26 915,00
343	Auszahlungen aus Kapitaltransfers	50 000,00	50 000,00	0,00
3431	Kapitaltransferzahlungen an Träger des öffentlichen Rechts	0,00	0,00	0,00
3432	Kapitaltransferzahlungen an Beteiligungen	0,00	0,00	0,00
3433	Kapitaltransferzahlungen an Unternehmen (Finanzunternehmen)	50 000,00	50 000,00	0,00
3434	Kapitaltransferzahlungen an Haushalte und Organisationen ohne Erwerbscharakter	0,00	0,00	0,00
3435	Kapitaltransferzahlungen an das Ausland	0,00	0,00	0,00
34	Summe Auszahlungen investive Gebarung	337 500,00	138 000,00	106 997,26
SA2	Saldo (2) Geldfluss aus der Investiven Gebarung (33 – 34)	-287 600,00	-74 700,00	-47 533,12
SA3	Saldo (3) Nettofinanzierungssaldo (Saldo 1 + Saldo 2)	-7 723 800,00	-6 759 500,00	-6 463 902,96
351	Einzahlungen aus der Aufnahme von Finanzschulden	0,00	0,00	0,00
3511	Einzahlungen aus empfangenen Darlehen von öffentlichen Körperschaften und Rechtsträgern	0,00	0,00	0,00
3512	Einzahlungen aus empfangenen Darlehen von Beteiligungen	0,00	0,00	0,00
3513	Einzahlungen aus empfangenen Darlehen von Unternehmen und privaten Haushalten	0,00	0,00	0,00
3514	Einzahlungen aus Finanzschulden (Finanzunternehmen)	0,00	0,00	0,00
353	Einzahlungen infolge eines Kapitaltausch bei derivativen Finanzinstrumenten mit Grundgeschäft	0,00	0,00	0,00
3530	Einzahlungen infolge eines Kapitaltausch bei derivativen Finanzinstrumenten mit Grundgeschäft	0,00	0,00	0,00
355	Einzahlungen aus dem Abgang von Finanzinstrumenten	0,00	0,00	0,00
3550	Einzahlungen aus dem Abgang von Finanzinstrumenten	0,00	0,00	0,00
35	Summe Einzahlungen aus der Finanzierungstätigkeit	0,00	0,00	0,00
361	Auszahlungen aus der Tilgung von Finanzschulden	0,00	0,00	1 647,78
3611	Auszahlungen aus empfangenen Darlehen von öffentlichen Körperschaften und Rechtsträgern	0,00	0,00	0,00

Vertretungskörper und allgemeine Verwaltung (Gruppe 0)

MVAG	Mittelverwendungs- und aufbringungsgruppen (1. und 2. Ebene)	VA 2022	VA 2021	RA 2020
3612	Auszahlungen aus empfangenen Darlehen von Beteiligungen	0,00	0,00	0,00
3613	Auszahlungen aus empfangenen Darlehen von Unternehmen und privaten Haushalten	0,00	0,00	0,00
3614	Auszahlungen aus Finanzschulden	0,00	0,00	0,00
3615	Auszahlung aus der Rückzahlung von Leasingverbindlichkeiten	0,00	0,00	1 647,78
363	Auszahlungen infolge eines Kapitaltausch bei derivativen Finanzinstrumenten mit Grundgeschäft	0,00	0,00	0,00
3630	Auszahlungen infolge eines Kapitaltausch bei derivativen Finanzinstrumenten mit Grundgeschäft	0,00	0,00	0,00
365	Auszahlungen für den Erwerb von Finanzinstrumenten	0,00	0,00	0,00
3650	Auszahlungen für den Erwerb von Finanzinstrumenten	0,00	0,00	0,00
36	Summe Auszahlungen aus der Finanzierungstätigkeit	0,00	0,00	1 647,78
SA4	Saldo (4) Geldfluss aus der Finanzierungstätigkeit (35 – 36)	0,00	0,00	-1 647,78
SA5	Saldo (5) Geldfluss aus der voranschlagswirksamen Gebarung (Saldo 3 + Saldo 4)	-7 723 800,00	-6 759 500,00	-6 465 550,74

Öffentliche Ordnung und Sicherheit (Gruppe 1)

MVAG	Mittelverwendungs- und aufbringungsgruppen (1. und 2. Ebene)	VA 2022	VA 2021	RA 2020
311	Einzahlungen aus der operativen Verwaltungstätigkeit	10 500,00	10 000,00	17 505,21
3111	Einzahlungen aus eigenen Abgaben	0,00	0,00	0,00
3112	Einzahlungen aus Ertragsanteilen	0,00	0,00	0,00
3113	Einzahlungen aus Gebühren	0,00	0,00	0,00
3114	Einzahlungen aus Leistungen	10 000,00	10 000,00	13 843,52
3115	Einzahlungen aus Besitz und wirtschaftlicher Tätigkeit	0,00	0,00	0,00
3116	Einzahlungen aus Veräußerung von geringwertigen Wirtschaftsgütern (GWG) und sonstige Einzahlungen	500,00	0,00	3 661,69
312	Einzahlungen aus Transfers (ohne Kapitaltransfers)	8 800,00	8 800,00	7 500,66
3121	Transferzahlungen von Trägern des öffentlichen Rechts	6 800,00	6 800,00	6 850,66
3122	Transferzahlungen von Beteiligungen	0,00	0,00	0,00
3123	Transferzahlungen von Unternehmen (inkl. Finanzunternehmen)	0,00	0,00	0,00
3124	Transferzahlungen von Haushalte und Organisationen ohne Erwerbscharakter	2 000,00	2 000,00	650,00
3125	Transferzahlungen vom Ausland	0,00	0,00	0,00
3126	Investitions- und Tilgungszuschüsse zwischen Unternehmungen und Betrieben der Gebietskörperschaft und der Gebietskörperschaft	0,00	0,00	0,00
313	Einzahlungen aus Finanzerträgen	0,00	0,00	0,00
3131	Einzahlungen aus Zinserträgen	0,00	0,00	0,00
3133	Einzahlungen aus Gewinnentnahmen von marktbestimmten Betrieben	0,00	0,00	0,00
3134	Sonstige Einzahlungen aus Finanzerträgen	0,00	0,00	0,00
3135	Einzahlungen aus Dividenden/Gewinnausschüttungen	0,00	0,00	0,00
31	Summe Einzahlungen operative Gebarung	19 300,00	18 800,00	25 005,87
321	Auszahlungen aus Personalaufwand	379 600,00	350 700,00	312 238,23
3211	Auszahlungen für Personalaufwand Bezüge, Nebengebühren, und Mehrleistungsvergütungen)	318 200,00	294 900,00	260 688,84
3212	Auszahlungen für gesetzliche und freiwillige Sozialaufwendungen	53 700,00	47 700,00	43 564,35
3213	Auszahlungen aus sonstigem Personalaufwand	7 700,00	8 100,00	7 985,04
322	Auszahlungen aus Sachaufwand (ohne Transferaufwand)	1 229 300,00	1 089 800,00	791 256,01
3221	Auszahlungen für Gebrauchs- und Verbrauchsgüter, Handelswaren	109 400,00	119 700,00	69 229,98
3222	Auszahlungen für Verwaltungs- und Betriebsaufwand	119 200,00	114 600,00	98 672,62
3223	Auszahlungen für Leasing- und Mietaufwand	73 300,00	77 800,00	80 554,80
3224	Auszahlungen für Instandhaltung	324 700,00	149 000,00	94 164,87
3225	Sonstige Auszahlungen aus Sachaufwand	602 700,00	628 700,00	448 633,74
323	Auszahlungen aus Transfers (ohne Kapitaltransfers)	36 600,00	48 200,00	31 109,36
3231	Transferzahlungen an Träger des öffentlichen Rechts	4 600,00	4 600,00	4 498,56
3232	Transferzahlungen an Beteiligungen	0,00	0,00	0,00
3233	Transferzahlungen an Unternehmen (inkl. Finanzunternehmen)	0,00	0,00	0,00

Öffentliche Ordnung und Sicherheit (Gruppe 1)

MVAG	Mittelverwendungs- und aufbringungsgruppen (1. und 2. Ebene)	VA 2022	VA 2021	RA 2020
3234	Transferzahlungen an Haushalte und Organisationen ohne Erwerbscharakter	32 000,00	43 600,00	26 610,80
3235	Transferzahlungen an das Ausland	0,00	0,00	0,00
3236	Investitions- und Tilgungszuschüsse zwischen Unternehmungen und Betrieben der Gebietskörperschaft und der Gebietskörperschaft	0,00	0,00	0,00
324	Auszahlungen aus Finanzaufwand	0,00	0,00	0,00
3241	Auszahlungen für Zinsaufwand, für Finanzierungsleasing, für Forderungskauf, für Finanzschulden und derivative Finanzinstrumente m	0,00	0,00	0,00
3242	Auszahlungen für Zinsen aus derivativen Finanzinstrumenten ohne Grundgeschäft	0,00	0,00	0,00
3243	Auszahlung aus Gewinnentnahmen von marktbestimmten Betrieben	0,00	0,00	0,00
3244	Sonstige Auszahlungen aus Finanzaufwendungen	0,00	0,00	0,00
32	Summe Auszahlungen operative Gebarung	1 645 500,00	1 488 700,00	1 134 603,60
SA1	Saldo (1) Geldfluss aus der Operativen Gebarung (31 – 32)	-1 626 200,00	-1 469 900,00	-1 109 597,73
331	Einzahlungen aus der Investitionstätigkeit	0,00	0,00	13 720,02
3311	Einzahlungen aus der Veräußerung von immateriellem Vermögen	0,00	0,00	0,00
3312	Einzahlungen aus der Veräußerung von Grundstücken und Grundstückeinrichtungen	0,00	0,00	0,00
3313	Einzahlungen aus der Veräußerung von Gebäuden und Bauten	0,00	0,00	0,00
3314	Einzahlungen aus der Veräußerung von technischen Anlagen, Fahrzeuge und Maschinen	0,00	0,00	13 720,02
3315	Einzahlungen aus der Veräußerung von Amts-, Betriebs- und Geschäftsausstattung	0,00	0,00	0,00
3316	Einzahlungen aus der Veräußerung von Kulturgütern	0,00	0,00	0,00
3317	Einzahlungen aus der Veräußerung von Beteiligungen	0,00	0,00	0,00
332	Einzahlungen aus der Rückzahlung von Darlehen sowie gewährten Vorschüssen	0,00	0,00	0,00
3321	Einzahlungen aus Darlehen an Träger des öffentlichen Rechts	0,00	0,00	0,00
3322	Einzahlungen aus Darlehen an Beteiligungen	0,00	0,00	0,00
3323	Einzahlungen aus Darlehen an Unternehmen und Haushalte	0,00	0,00	0,00
3325	Einzahlungen aus Vorschüssen und Anzahlungen	0,00	0,00	0,00
333	Einzahlungen aus Kapitaltransfers	141 900,00	79 700,00	79 400,00
3331	Kapitaltransferzahlungen von Trägern des öffentlichen Rechts	141 900,00	79 700,00	79 400,00
3332	Kapitaltransferzahlungen von Beteiligungen	0,00	0,00	0,00
3333	Kapitaltransferzahlungen von Unternehmen	0,00	0,00	0,00
3334	Kapitaltransferzahlungen von Haushalten und Organisationen ohne Erwerbscharakter	0,00	0,00	0,00
3335	Kapitaltransferzahlungen vom Ausland	0,00	0,00	0,00
33	Summe Einzahlungen investive Gebarung	141 900,00	79 700,00	93 120,02
341	Auszahlungen aus der Investitionstätigkeit	394 400,00	161 400,00	117 649,94
3411	Auszahlungen für den Erwerb von immateriellem Vermögen	0,00	0,00	0,00
3412	Auszahlungen für den Erwerb von Grundstücken und Grundstückseinrichtungen	71 800,00	37 300,00	0,00

Öffentliche Ordnung und Sicherheit (Gruppe 1)

MVAG	Mittelverwendungs- und aufbringungsgruppen (1. und 2. Ebene)	VA 2022	VA 2021	RA 2020
3413	Auszahlungen für den Erwerb von Gebäuden und Bauten	0,00	51 800,00	29 590,43
3414	Auszahlungen für den Erwerb von technischen Anlagen, Fahrzeuge und Maschinen	220 000,00	0,00	46 815,56
3415	Auszahlungen für den Erwerb von Amts-, Betriebs- und Geschäftsausstattung	102 600,00	72 300,00	41 243,95
3416	Auszahlungen für den Erwerb von Kulturgütern	0,00	0,00	0,00
3417	Auszahlungen für den Erwerb von Beteiligungen	0,00	0,00	0,00
342	Auszahlungen von gewährten Darlehen sowie gewährten Vorschüssen	0,00	0,00	0,00
3421	Auszahlung von Darlehen an Träger des öffentlichen Rechts	0,00	0,00	0,00
3422	Auszahlung von Darlehen an Beteiligungen	0,00	0,00	0,00
3423	Auszahlung von Darlehen an Unternehmen und Haushalte	0,00	0,00	0,00
3425	Auszahlungen von Vorschüssen und Anzahlungen	0,00	0,00	0,00
343	Auszahlungen aus Kapitaltransfers	0,00	0,00	0,00
3431	Kapitaltransferzahlungen an Träger des öffentlichen Rechts	0,00	0,00	0,00
3432	Kapitaltransferzahlungen an Beteiligungen	0,00	0,00	0,00
3433	Kapitaltransferzahlungen an Unternehmen (Finanzunternehmen)	0,00	0,00	0,00
3434	Kapitaltransferzahlungen an Haushalte und Organisationen ohne Erwerbscharakter	0,00	0,00	0,00
3435	Kapitaltransferzahlungen an das Ausland	0,00	0,00	0,00
34	Summe Auszahlungen investive Gebarung	394 400,00	161 400,00	117 649,94
SA2	Saldo (2) Geldfluss aus der Investiven Gebarung (33 – 34)	-252 500,00	-81 700,00	-24 529,92
SA3	Saldo (3) Nettofinanzierungssaldo (Saldo 1 + Saldo 2)	-1 878 700,00	-1 551 600,00	-1 134 127,65
351	Einzahlungen aus der Aufnahme von Finanzschulden	0,00	0,00	0,00
3511	Einzahlungen aus empfangenen Darlehen von öffentlichen Körperschaften und Rechtsträgern	0,00	0,00	0,00
3512	Einzahlungen aus empfangenen Darlehen von Beteiligungen	0,00	0,00	0,00
3513	Einzahlungen aus empfangenen Darlehen von Unternehmen und privaten Haushalten	0,00	0,00	0,00
3514	Einzahlungen aus Finanzschulden (Finanzunternehmen)	0,00	0,00	0,00
353	Einzahlungen infolge eines Kapitaltausch bei derivativen Finanzinstrumenten mit Grundgeschäft	0,00	0,00	0,00
3530	Einzahlungen infolge eines Kapitaltausch bei derivativen Finanzinstrumenten mit Grundgeschäft	0,00	0,00	0,00
355	Einzahlungen aus dem Abgang von Finanzinstrumenten	0,00	0,00	0,00
3550	Einzahlungen aus dem Abgang von Finanzinstrumenten	0,00	0,00	0,00
35	Summe Einzahlungen aus der Finanzierungstätigkeit	0,00	0,00	0,00
361	Auszahlungen aus der Tilgung von Finanzschulden	0,00	0,00	0,00
3611	Auszahlungen aus empfangenen Darlehen von öffentlichen Körperschaften und Rechtsträgern	0,00	0,00	0,00

Öffentliche Ordnung und Sicherheit (Gruppe 1)

MVAG	Mittelverwendungs- und aufbringungsgruppen (1. und 2. Ebene)	VA 2022	VA 2021	RA 2020
3612	Auszahlungen aus empfangenen Darlehen von Beteiligungen	0,00	0,00	0,00
3613	Auszahlungen aus empfangenen Darlehen von Unternehmen und privaten Haushalten	0,00	0,00	0,00
3614	Auszahlungen aus Finanzschulden	0,00	0,00	0,00
3615	Auszahlung aus der Rückzahlung von Leasingverbindlichkeiten	0,00	0,00	0,00
363	Auszahlungen infolge eines Kapitaltausch bei derivativen Finanzinstrumenten mit Grundgeschäft	0,00	0,00	0,00
3630	Auszahlungen infolge eines Kapitaltausch bei derivativen Finanzinstrumenten mit Grundgeschäft	0,00	0,00	0,00
365	Auszahlungen für den Erwerb von Finanzinstrumenten	0,00	0,00	0,00
3650	Auszahlungen für den Erwerb von Finanzinstrumenten	0,00	0,00	0,00
36	Summe Auszahlungen aus der Finanzierungstätigkeit	0,00	0,00	0,00
SA4	Saldo (4) Geldfluss aus der Finanzierungstätigkeit (35 – 36)	0,00	0,00	0,00
SA5	Saldo (5) Geldfluss aus der voranschlagswirksamen Gebarung (Saldo 3 + Saldo 4)	-1 878 700,00	-1 551 600,00	-1 134 127,65

Unterricht, Erziehung, Sport und Wissenschaft (Gruppe 2)

MVAG	Mittelverwendungs- und aufbringungsgruppen (1. und 2. Ebene)	VA 2022	VA 2021	RA 2020
311	Einzahlungen aus der operativen Verwaltungstätigkeit	747 600,00	1 037 400,00	820 374,53
3111	Einzahlungen aus eigenen Abgaben	0,00	0,00	0,00
3112	Einzahlungen aus Ertragsanteilen	0,00	0,00	0,00
3113	Einzahlungen aus Gebühren	0,00	0,00	0,00
3114	Einzahlungen aus Leistungen	477 100,00	707 000,00	514 570,33
3115	Einzahlungen aus Besitz und wirtschaftlicher Tätigkeit	235 300,00	219 700,00	222 001,52
3116	Einzahlungen aus Veräußerung von geringwertigen Wirtschaftsgütern (GWG) und sonstige Einzahlungen	35 200,00	110 700,00	83 802,68
312	Einzahlungen aus Transfers (ohne Kapitaltransfers)	1 482 600,00	2 314 900,00	1 670 791,60
3121	Transferzahlungen von Trägern des öffentlichen Rechts	1 482 600,00	2 314 900,00	1 670 791,60
3122	Transferzahlungen von Beteiligungen	0,00	0,00	0,00
3123	Transferzahlungen von Unternehmen (inkl. Finanzunternehmen)	0,00	0,00	0,00
3124	Transferzahlungen von Haushalte und Organisationen ohne Erwerbscharakter	0,00	0,00	0,00
3125	Transferzahlungen vom Ausland	0,00	0,00	0,00
3126	Investitions- und Tilgungszuschüsse zwischen Unternehmungen und Betrieben der Gebietskörperschaft und der Gebietskörperschaft	0,00	0,00	0,00
313	Einzahlungen aus Finanzerträgen	0,00	0,00	0,00
3131	Einzahlungen aus Zinserträgen	0,00	0,00	0,00
3133	Einzahlungen aus Gewinnentnahmen von marktbestimmten Betrieben	0,00	0,00	0,00
3134	Sonstige Einzahlungen aus Finanzerträgen	0,00	0,00	0,00
3135	Einzahlungen aus Dividenden/Gewinnausschüttungen	0,00	0,00	0,00
31	Summe Einzahlungen operative Gebarung	2 230 200,00	3 352 300,00	2 491 166,13
321	Auszahlungen aus Personalaufwand	4 862 900,00	4 539 800,00	4 335 070,51
3211	Auszahlungen für Personalaufwand Bezüge, Nebengebühren, und Mehrleistungsvergütungen)	3 981 100,00	3 636 500,00	3 468 156,80
3212	Auszahlungen für gesetzliche und freiwillige Sozialaufwendungen	881 800,00	893 500,00	856 407,68
3213	Auszahlungen aus sonstigem Personalaufwand	0,00	9 800,00	10 506,03
322	Auszahlungen aus Sachaufwand (ohne Transferaufwand)	3 295 100,00	3 184 200,00	2 943 902,56
3221	Auszahlungen für Gebrauchs- und Verbrauchsgüter, Handelswaren	251 100,00	272 700,00	184 803,55
3222	Auszahlungen für Verwaltungs- und Betriebsaufwand	591 800,00	570 400,00	496 566,61
3223	Auszahlungen für Leasing- und Mietaufwand	351 700,00	360 200,00	354 190,77
3224	Auszahlungen für Instandhaltung	297 400,00	302 100,00	371 441,83
3225	Sonstige Auszahlungen aus Sachaufwand	1 803 100,00	1 678 800,00	1 536 899,80
323	Auszahlungen aus Transfers (ohne Kapitaltransfers)	4 656 900,00	4 637 900,00	3 998 479,26
3231	Transferzahlungen an Träger des öffentlichen Rechts	3 428 700,00	3 327 200,00	3 222 674,90
3232	Transferzahlungen an Beteiligungen	0,00	0,00	0,00
3233	Transferzahlungen an Unternehmen (inkl. Finanzunternehmen)	695 100,00	585 100,00	55 443,55

Unterricht, Erziehung, Sport und Wissenschaft (Gruppe 2)

MVAG	Mittelverwendungs- und aufbringungsgruppen (1. und 2. Ebene)	VA 2022	VA 2021	RA 2020
3234	Transferzahlungen an Haushalte und Organisationen ohne Erwerbscharakter	533 100,00	725 600,00	720 360,81
3235	Transferzahlungen an das Ausland	0,00	0,00	0,00
3236	Investitions- und Tilgungszuschüsse zwischen Unternehmungen und Betrieben der Gebietskörperschaft und der Gebietskörperschaft	0,00	0,00	0,00
324	Auszahlungen aus Finanzaufwand	0,00	0,00	0,00
3241	Auszahlungen für Zinsaufwand, für Finanzierungsleasing, für Forderungskauf, für Finanzschulden und derivative Finanzinstrumente m	0,00	0,00	0,00
3242	Auszahlungen für Zinsen aus derivativen Finanzinstrumenten ohne Grundgeschäft	0,00	0,00	0,00
3243	Auszahlung aus Gewinnentnahmen von marktbestimmten Betrieben	0,00	0,00	0,00
3244	Sonstige Auszahlungen aus Finanzaufwendungen	0,00	0,00	0,00
32	Summe Auszahlungen operative Gebarung	12 814 900,00	12 361 900,00	11 277 452,33
SA1	Saldo (1) Geldfluss aus der Operativen Gebarung (31 – 32)	-10 584 700,00	-9 009 600,00	-8 786 286,20
331	Einzahlungen aus der Investitionstätigkeit	0,00	0,00	0,00
3311	Einzahlungen aus der Veräußerung von immateriellem Vermögen	0,00	0,00	0,00
3312	Einzahlungen aus der Veräußerung von Grundstücken und Grundstückeinrichtungen	0,00	0,00	0,00
3313	Einzahlungen aus der Veräußerung von Gebäuden und Bauten	0,00	0,00	0,00
3314	Einzahlungen aus der Veräußerung von technischen Anlagen, Fahrzeuge und Maschinen	0,00	0,00	0,00
3315	Einzahlungen aus der Veräußerung von Amts-, Betriebs- und Geschäftsausstattung	0,00	0,00	0,00
3316	Einzahlungen aus der Veräußerung von Kulturgütern	0,00	0,00	0,00
3317	Einzahlungen aus der Veräußerung von Beteiligungen	0,00	0,00	0,00
332	Einzahlungen aus der Rückzahlung von Darlehen sowie gewährten Vorschüssen	0,00	0,00	0,00
3321	Einzahlungen aus Darlehen an Träger des öffentlichen Rechts	0,00	0,00	0,00
3322	Einzahlungen aus Darlehen an Beteiligungen	0,00	0,00	0,00
3323	Einzahlungen aus Darlehen an Unternehmen und Haushalte	0,00	0,00	0,00
3325	Einzahlungen aus Vorschüssen und Anzahlungen	0,00	0,00	0,00
333	Einzahlungen aus Kapitaltransfers	56 600,00	222 200,00	126 782,75
3331	Kapitaltransferzahlungen von Trägern des öffentlichen Rechts	56 600,00	222 200,00	126 782,75
3332	Kapitaltransferzahlungen von Beteiligungen	0,00	0,00	0,00
3333	Kapitaltransferzahlungen von Unternehmen	0,00	0,00	0,00
3334	Kapitaltransferzahlungen von Haushalten und Organisationen ohne Erwerbscharakter	0,00	0,00	0,00
3335	Kapitaltransferzahlungen vom Ausland	0,00	0,00	0,00
33	Summe Einzahlungen investive Gebarung	56 600,00	222 200,00	126 782,75
341	Auszahlungen aus der Investitionstätigkeit	175 600,00	501 700,00	119 930,81
3411	Auszahlungen für den Erwerb von immateriellem Vermögen	0,00	0,00	0,00
3412	Auszahlungen für den Erwerb von Grundstücken und Grundstückseinrichtungen	128 000,00	37 300,00	32 776,43

Unterricht, Erziehung, Sport und Wissenschaft (Gruppe 2)

MVAG	Mittelverwendungs- und aufbringungsgruppen (1. und 2. Ebene)	VA 2022	VA 2021	RA 2020
3413	Auszahlungen für den Erwerb von Gebäuden und Bauten	0,00	303 400,00	31 319,85
3414	Auszahlungen für den Erwerb von technischen Anlagen, Fahrzeuge und Maschinen	0,00	77 000,00	0,00
3415	Auszahlungen für den Erwerb von Amts-, Betriebs- und Geschäftsausstattung	47 600,00	84 000,00	55 834,53
3416	Auszahlungen für den Erwerb von Kulturgütern	0,00	0,00	0,00
3417	Auszahlungen für den Erwerb von Beteiligungen	0,00	0,00	0,00
342	Auszahlungen von gewährten Darlehen sowie gewährten Vorschüssen	0,00	0,00	0,00
3421	Auszahlung von Darlehen an Träger des öffentlichen Rechts	0,00	0,00	0,00
3422	Auszahlung von Darlehen an Beteiligungen	0,00	0,00	0,00
3423	Auszahlung von Darlehen an Unternehmen und Haushalte	0,00	0,00	0,00
3425	Auszahlungen von Vorschüssen und Anzahlungen	0,00	0,00	0,00
343	Auszahlungen aus Kapitaltransfers	0,00	673 000,00	295 841,24
3431	Kapitaltransferzahlungen an Träger des öffentlichen Rechts	0,00	0,00	0,00
3432	Kapitaltransferzahlungen an Beteiligungen	0,00	0,00	0,00
3433	Kapitaltransferzahlungen an Unternehmen (Finanzunternehmen)	0,00	673 000,00	295 841,24
3434	Kapitaltransferzahlungen an Haushalte und Organisationen ohne Erwerbscharakter	0,00	0,00	0,00
3435	Kapitaltransferzahlungen an das Ausland	0,00	0,00	0,00
34	Summe Auszahlungen investive Gebarung	175 600,00	1 174 700,00	415 772,05
SA2	Saldo (2) Geldfluss aus der Investiven Gebarung (33 – 34)	-119 000,00	-952 500,00	-288 989,30
SA3	Saldo (3) Nettofinanzierungssaldo (Saldo 1 + Saldo 2)	-10 703 700,00	-9 962 100,00	-9 075 275,50
351	Einzahlungen aus der Aufnahme von Finanzschulden	0,00	0,00	0,00
3511	Einzahlungen aus empfangenen Darlehen von öffentlichen Körperschaften und Rechtsträgern	0,00	0,00	0,00
3512	Einzahlungen aus empfangenen Darlehen von Beteiligungen	0,00	0,00	0,00
3513	Einzahlungen aus empfangenen Darlehen von Unternehmen und privaten Haushalten	0,00	0,00	0,00
3514	Einzahlungen aus Finanzschulden (Finanzunternehmen)	0,00	0,00	0,00
353	Einzahlungen infolge eines Kapitaltausch bei derivativen Finanzinstrumenten mit Grundgeschäft	0,00	0,00	0,00
3530	Einzahlungen infolge eines Kapitaltausch bei derivativen Finanzinstrumenten mit Grundgeschäft	0,00	0,00	0,00
355	Einzahlungen aus dem Abgang von Finanzinstrumenten	0,00	0,00	0,00
3550	Einzahlungen aus dem Abgang von Finanzinstrumenten	0,00	0,00	0,00
35	Summe Einzahlungen aus der Finanzierungstätigkeit	0,00	0,00	0,00
361	Auszahlungen aus der Tilgung von Finanzschulden	0,00	0,00	0,00
3611	Auszahlungen aus empfangenen Darlehen von öffentlichen Körperschaften und Rechtsträgern	0,00	0,00	0,00

Unterricht, Erziehung, Sport und Wissenschaft (Gruppe 2)

MVAG	Mittelverwendungs- und aufbringungsgruppen (1. und 2. Ebene)	VA 2022	VA 2021	RA 2020
3612	Auszahlungen aus empfangenen Darlehen von Beteiligungen	0,00	0,00	0,00
3613	Auszahlungen aus empfangenen Darlehen von Unternehmen und privaten Haushalten	0,00	0,00	0,00
3614	Auszahlungen aus Finanzschulden	0,00	0,00	0,00
3615	Auszahlung aus der Rückzahlung von Leasingverbindlichkeiten	0,00	0,00	0,00
363	Auszahlungen infolge eines Kapitaltausch bei derivativen Finanzinstrumenten mit Grundgeschäft	0,00	0,00	0,00
3630	Auszahlungen infolge eines Kapitaltausch bei derivativen Finanzinstrumenten mit Grundgeschäft	0,00	0,00	0,00
365	Auszahlungen für den Erwerb von Finanzinstrumenten	0,00	0,00	0,00
3650	Auszahlungen für den Erwerb von Finanzinstrumenten	0,00	0,00	0,00
36	Summe Auszahlungen aus der Finanzierungstätigkeit	0,00	0,00	0,00
SA4	Saldo (4) Geldfluss aus der Finanzierungstätigkeit (35 – 36)	0,00	0,00	0,00
SA5	Saldo (5) Geldfluss aus der voranschlagswirksamen Gebarung (Saldo 3 + Saldo 4)	-10 703 700,00	-9 962 100,00	-9 075 275,50

Kunst, Kultur und Kultus (Gruppe 3)

MVAG	Mittelverwendungs- und aufbringungsgruppen (1. und 2. Ebene)	VA 2022	VA 2021	RA 2020
311	Einzahlungen aus der operativen Verwaltungstätigkeit	19 600,00	20 900,00	25 062,98
3111	Einzahlungen aus eigenen Abgaben	0,00	0,00	0,00
3112	Einzahlungen aus Ertragsanteilen	0,00	0,00	0,00
3113	Einzahlungen aus Gebühren	0,00	0,00	0,00
3114	Einzahlungen aus Leistungen	7 700,00	8 500,00	8 663,74
3115	Einzahlungen aus Besitz und wirtschaftlicher Tätigkeit	9 000,00	9 000,00	6 594,55
3116	Einzahlungen aus Veräußerung von geringwertigen Wirtschaftsgütern (GWG) und sonstige Einzahlungen	2 900,00	3 400,00	9 804,69
312	Einzahlungen aus Transfers (ohne Kapitaltransfers)	68 100,00	127 600,00	58 538,88
3121	Transferzahlungen von Trägern des öffentlichen Rechts	10 000,00	74 500,00	40 400,00
3122	Transferzahlungen von Beteiligungen	0,00	0,00	0,00
3123	Transferzahlungen von Unternehmen (inkl. Finanzunternehmen)	0,00	0,00	0,00
3124	Transferzahlungen von Haushalte und Organisationen ohne Erwerbscharakter	58 100,00	53 100,00	18 138,88
3125	Transferzahlungen vom Ausland	0,00	0,00	0,00
3126	Investitions- und Tilgungszuschüsse zwischen Unternehmungen und Betrieben der Gebietskörperschaft und der Gebietskörperschaft	0,00	0,00	0,00
313	Einzahlungen aus Finanzerträgen	0,00	0,00	0,00
3131	Einzahlungen aus Zinserträgen	0,00	0,00	0,00
3133	Einzahlungen aus Gewinnentnahmen von marktbestimmten Betrieben	0,00	0,00	0,00
3134	Sonstige Einzahlungen aus Finanzerträgen	0,00	0,00	0,00
3135	Einzahlungen aus Dividenden/Gewinnausschüttungen	0,00	0,00	0,00
31	Summe Einzahlungen operative Gebarung	87 700,00	148 500,00	83 601,86
321	Auszahlungen aus Personalaufwand	438 800,00	506 400,00	371 840,76
3211	Auszahlungen für Personalaufwand Bezüge, Nebengebühren, und Mehrleistungsvergütungen)	374 100,00	412 800,00	309 565,80
3212	Auszahlungen für gesetzliche und freiwillige Sozialaufwendungen	61 700,00	91 100,00	60 063,67
3213	Auszahlungen aus sonstigem Personalaufwand	3 000,00	2 500,00	2 211,29
322	Auszahlungen aus Sachaufwand (ohne Transferaufwand)	1 208 200,00	1 167 200,00	891 859,82
3221	Auszahlungen für Gebrauchs- und Verbrauchsgüter, Handelswaren	90 900,00	87 800,00	69 015,10
3222	Auszahlungen für Verwaltungs- und Betriebsaufwand	84 200,00	82 700,00	60 300,01
3223	Auszahlungen für Leasing- und Mietaufwand	224 600,00	223 100,00	215 507,61
3224	Auszahlungen für Instandhaltung	156 200,00	170 200,00	66 895,65
3225	Sonstige Auszahlungen aus Sachaufwand	652 300,00	603 400,00	480 141,45
323	Auszahlungen aus Transfers (ohne Kapitaltransfers)	50 300,00	125 600,00	57 671,77
3231	Transferzahlungen an Träger des öffentlichen Rechts	2 500,00	2 500,00	3 316,27
3232	Transferzahlungen an Beteiligungen	0,00	0,00	0,00
3233	Transferzahlungen an Unternehmen (inkl. Finanzunternehmen)	15 000,00	15 000,00	15 000,00

Kunst, Kultur und Kultus (Gruppe 3)

MVAG	Mittelverwendungs- und aufbringungsgruppen (1. und 2. Ebene)	VA 2022	VA 2021	RA 2020
3234	Transferzahlungen an Haushalte und Organisationen ohne Erwerbscharakter	32 800,00	108 100,00	39 355,50
3235	Transferzahlungen an das Ausland	0,00	0,00	0,00
3236	Investitions- und Tilgungszuschüsse zwischen Unternehmungen und Betrieben der Gebietskörperschaft und der Gebietskörperschaft	0,00	0,00	0,00
324	Auszahlungen aus Finanzaufwand	4 400,00	2 000,00	2 696,50
3241	Auszahlungen für Zinsaufwand, für Finanzierungsleasing, für Forderungskauf, für Finanzschulden und derivative Finanzinstrumente m	1 400,00	2 000,00	2 696,50
3242	Auszahlungen für Zinsen aus derivativen Finanzinstrumenten ohne Grundgeschäft	0,00	0,00	0,00
3243	Auszahlung aus Gewinnentnahmen von marktbestimmten Betrieben	0,00	0,00	0,00
3244	Sonstige Auszahlungen aus Finanzaufwendungen	3 000,00	0,00	0,00
32	Summe Auszahlungen operative Gebarung	1 701 700,00	1 801 200,00	1 324 068,85
SA1	Saldo (1) Geldfluss aus der Operativen Gebarung (31 – 32)	-1 614 000,00	-1 652 700,00	-1 240 466,99
331	Einzahlungen aus der Investitionstätigkeit	0,00	0,00	0,00
3311	Einzahlungen aus der Veräußerung von immateriellem Vermögen	0,00	0,00	0,00
3312	Einzahlungen aus der Veräußerung von Grundstücken und Grundstückeinrichtungen	0,00	0,00	0,00
3313	Einzahlungen aus der Veräußerung von Gebäuden und Bauten	0,00	0,00	0,00
3314	Einzahlungen aus der Veräußerung von technischen Anlagen, Fahrzeuge und Maschinen	0,00	0,00	0,00
3315	Einzahlungen aus der Veräußerung von Amts-, Betriebs- und Geschäftsausstattung	0,00	0,00	0,00
3316	Einzahlungen aus der Veräußerung von Kulturgütern	0,00	0,00	0,00
3317	Einzahlungen aus der Veräußerung von Beteiligungen	0,00	0,00	0,00
332	Einzahlungen aus der Rückzahlung von Darlehen sowie gewährten Vorschüssen	0,00	0,00	0,00
3321	Einzahlungen aus Darlehen an Träger des öffentlichen Rechts	0,00	0,00	0,00
3322	Einzahlungen aus Darlehen an Beteiligungen	0,00	0,00	0,00
3323	Einzahlungen aus Darlehen an Unternehmen und Haushalte	0,00	0,00	0,00
3325	Einzahlungen aus Vorschüssen und Anzahlungen	0,00	0,00	0,00
333	Einzahlungen aus Kapitaltransfers	53 500,00	57 000,00	56 600,00
3331	Kapitaltransferzahlungen von Trägern des öffentlichen Rechts	53 500,00	57 000,00	56 600,00
3332	Kapitaltransferzahlungen von Beteiligungen	0,00	0,00	0,00
3333	Kapitaltransferzahlungen von Unternehmen	0,00	0,00	0,00
3334	Kapitaltransferzahlungen von Haushalten und Organisationen ohne Erwerbscharakter	0,00	0,00	0,00
3335	Kapitaltransferzahlungen vom Ausland	0,00	0,00	0,00
33	Summe Einzahlungen investive Gebarung	53 500,00	57 000,00	56 600,00
341	Auszahlungen aus der Investitionstätigkeit	131 700,00	42 600,00	30 337,93
3411	Auszahlungen für den Erwerb von immateriellem Vermögen	0,00	0,00	0,00
3412	Auszahlungen für den Erwerb von Grundstücken und Grundstückseinrichtungen	13 600,00	0,00	0,00

Kunst, Kultur und Kultus (Gruppe 3)

MVAG	Mittelverwendungs- und aufbringungsgruppen (1. und 2. Ebene)	VA 2022	VA 2021	RA 2020
3413	Auszahlungen für den Erwerb von Gebäuden und Bauten	107 000,00	17 000,00	0,00
3414	Auszahlungen für den Erwerb von technischen Anlagen, Fahrzeuge und Maschinen	0,00	0,00	0,00
3415	Auszahlungen für den Erwerb von Amts-, Betriebs- und Geschäftsausstattung	11 100,00	25 600,00	30 337,93
3416	Auszahlungen für den Erwerb von Kulturgütern	0,00	0,00	0,00
3417	Auszahlungen für den Erwerb von Beteiligungen	0,00	0,00	0,00
342	Auszahlungen von gewährten Darlehen sowie gewährten Vorschüssen	0,00	0,00	0,00
3421	Auszahlung von Darlehen an Träger des öffentlichen Rechts	0,00	0,00	0,00
3422	Auszahlung von Darlehen an Beteiligungen	0,00	0,00	0,00
3423	Auszahlung von Darlehen an Unternehmen und Haushalte	0,00	0,00	0,00
3425	Auszahlungen von Vorschüssen und Anzahlungen	0,00	0,00	0,00
343	Auszahlungen aus Kapitaltransfers	0,00	0,00	20 000,00
3431	Kapitaltransferzahlungen an Träger des öffentlichen Rechts	0,00	0,00	0,00
3432	Kapitaltransferzahlungen an Beteiligungen	0,00	0,00	0,00
3433	Kapitaltransferzahlungen an Unternehmen (Finanzunternehmen)	0,00	0,00	0,00
3434	Kapitaltransferzahlungen an Haushalte und Organisationen ohne Erwerbscharakter	0,00	0,00	20 000,00
3435	Kapitaltransferzahlungen an das Ausland	0,00	0,00	0,00
34	Summe Auszahlungen investive Gebarung	131 700,00	42 600,00	50 337,93
SA2	Saldo (2) Geldfluss aus der Investiven Gebarung (33 – 34)	-78 200,00	14 400,00	6 262,07
SA3	Saldo (3) Nettofinanzierungssaldo (Saldo 1 + Saldo 2)	-1 692 200,00	-1 638 300,00	-1 234 204,92
351	Einzahlungen aus der Aufnahme von Finanzschulden	0,00	0,00	0,00
3511	Einzahlungen aus empfangenen Darlehen von öffentlichen Körperschaften und Rechtsträgern	0,00	0,00	0,00
3512	Einzahlungen aus empfangenen Darlehen von Beteiligungen	0,00	0,00	0,00
3513	Einzahlungen aus empfangenen Darlehen von Unternehmen und privaten Haushalten	0,00	0,00	0,00
3514	Einzahlungen aus Finanzschulden (Finanzunternehmen)	0,00	0,00	0,00
353	Einzahlungen infolge eines Kapitaltausch bei derivativen Finanzinstrumenten mit Grundgeschäft	0,00	0,00	0,00
3530	Einzahlungen infolge eines Kapitaltausch bei derivativen Finanzinstrumenten mit Grundgeschäft	0,00	0,00	0,00
355	Einzahlungen aus dem Abgang von Finanzinstrumenten	0,00	0,00	0,00
3550	Einzahlungen aus dem Abgang von Finanzinstrumenten	0,00	0,00	0,00
35	Summe Einzahlungen aus der Finanzierungstätigkeit	0,00	0,00	0,00
361	Auszahlungen aus der Tilgung von Finanzschulden	45 300,00	44 600,00	43 943,02
3611	Auszahlungen aus empfangenen Darlehen von öffentlichen Körperschaften und Rechtsträgern	45 300,00	44 600,00	43 943,02

Kunst, Kultur und Kultus (Gruppe 3)

MVAG	Mittelverwendungs- und aufbringungsgruppen (1. und 2. Ebene)	VA 2022	VA 2021	RA 2020
3612	Auszahlungen aus empfangenen Darlehen von Beteiligungen	0,00	0,00	0,00
3613	Auszahlungen aus empfangenen Darlehen von Unternehmen und privaten Haushalten	0,00	0,00	0,00
3614	Auszahlungen aus Finanzschulden	0,00	0,00	0,00
3615	Auszahlung aus der Rückzahlung von Leasingverbindlichkeiten	0,00	0,00	0,00
363	Auszahlungen infolge eines Kapitaltausch bei derivativen Finanzinstrumenten mit Grundgeschäft	0,00	0,00	0,00
3630	Auszahlungen infolge eines Kapitaltausch bei derivativen Finanzinstrumenten mit Grundgeschäft	0,00	0,00	0,00
365	Auszahlungen für den Erwerb von Finanzinstrumenten	0,00	0,00	0,00
3650	Auszahlungen für den Erwerb von Finanzinstrumenten	0,00	0,00	0,00
36	Summe Auszahlungen aus der Finanzierungstätigkeit	45 300,00	44 600,00	43 943,02
SA4	Saldo (4) Geldfluss aus der Finanzierungstätigkeit (35 – 36)	-45 300,00	-44 600,00	-43 943,02
SA5	Saldo (5) Geldfluss aus der voranschlagswirksamen Gebarung (Saldo 3 + Saldo 4)	-1 737 500,00	-1 682 900,00	-1 278 147,94

Soziale Wohlfahrt und Wohnbauförderung (Gruppe 4)

MVAG	Mittelverwendungs- und aufbringungsgruppen (1. und 2. Ebene)	VA 2022	VA 2021	RA 2020
311	Einzahlungen aus der operativen Verwaltungstätigkeit	250 800,00	337 900,00	506 219,39
3111	Einzahlungen aus eigenen Abgaben	0,00	0,00	0,00
3112	Einzahlungen aus Ertragsanteilen	0,00	0,00	0,00
3113	Einzahlungen aus Gebühren	0,00	0,00	0,00
3114	Einzahlungen aus Leistungen	0,00	0,00	651,20
3115	Einzahlungen aus Besitz und wirtschaftlicher Tätigkeit	0,00	0,00	12,00
3116	Einzahlungen aus Veräußerung von geringwertigen Wirtschaftsgütern (GWG) und sonstige Einzahlungen	250 800,00	337 900,00	505 556,19
312	Einzahlungen aus Transfers (ohne Kapitaltransfers)	100,00	45 800,00	31 761,17
3121	Transferzahlungen von Trägern des öffentlichen Rechts	100,00	45 800,00	31 566,17
3122	Transferzahlungen von Beteiligungen	0,00	0,00	0,00
3123	Transferzahlungen von Unternehmen (inkl. Finanzunternehmen)	0,00	0,00	0,00
3124	Transferzahlungen von Haushalte und Organisationen ohne Erwerbscharakter	0,00	0,00	195,00
3125	Transferzahlungen vom Ausland	0,00	0,00	0,00
3126	Investitions- und Tilgungszuschüsse zwischen Unternehmungen und Betrieben der Gebietskörperschaft und der Gebietskörperschaft	0,00	0,00	0,00
313	Einzahlungen aus Finanzerträgen	0,00	0,00	0,00
3131	Einzahlungen aus Zinserträgen	0,00	0,00	0,00
3133	Einzahlungen aus Gewinnentnahmen von marktbestimmten Betrieben	0,00	0,00	0,00
3134	Sonstige Einzahlungen aus Finanzerträgen	0,00	0,00	0,00
3135	Einzahlungen aus Dividenden/Gewinnausschüttungen	0,00	0,00	0,00
31	Summe Einzahlungen operative Gebarung	250 900,00	383 700,00	537 980,56
321	Auszahlungen aus Personalaufwand	0,00	0,00	0,00
3211	Auszahlungen für Personalaufwand Bezüge, Nebengebühren, und Mehrleistungsvergütungen)	0,00	0,00	0,00
3212	Auszahlungen für gesetzliche und freiwillige Sozialaufwendungen	0,00	0,00	0,00
3213	Auszahlungen aus sonstigem Personalaufwand	0,00	0,00	0,00
322	Auszahlungen aus Sachaufwand (ohne Transferaufwand)	389 400,00	382 800,00	460 265,88
3221	Auszahlungen für Gebrauchs- und Verbrauchsgüter, Handelswaren	247 100,00	243 100,00	253 744,80
3222	Auszahlungen für Verwaltungs- und Betriebsaufwand	103 800,00	104 500,00	98 577,83
3223	Auszahlungen für Leasing- und Mietaufwand	17 500,00	17 500,00	20 680,90
3224	Auszahlungen für Instandhaltung	1 100,00	800,00	1 087,18
3225	Sonstige Auszahlungen aus Sachaufwand	19 900,00	16 900,00	86 175,17
323	Auszahlungen aus Transfers (ohne Kapitaltransfers)	10 126 000,00	9 642 300,00	9 336 246,44
3231	Transferzahlungen an Träger des öffentlichen Rechts	10 076 900,00	9 568 200,00	9 241 864,85
3232	Transferzahlungen an Beteiligungen	0,00	0,00	0,00
3233	Transferzahlungen an Unternehmen (inkl. Finanzunternehmen)	0,00	0,00	3 429,29

Soziale Wohlfahrt und Wohnbauförderung (Gruppe 4)

MVAG	Mittelverwendungs- und aufbringungsgruppen (1. und 2. Ebene)	VA 2022	VA 2021	RA 2020
3234	Transferzahlungen an Haushalte und Organisationen ohne Erwerbscharakter	49 100,00	74 100,00	90 952,30
3235	Transferzahlungen an das Ausland	0,00	0,00	0,00
3236	Investitions- und Tilgungszuschüsse zwischen Unternehmungen und Betrieben der Gebietskörperschaft und der Gebietskörperschaft	0,00	0,00	0,00
324	Auszahlungen aus Finanzaufwand	0,00	0,00	0,00
3241	Auszahlungen für Zinsaufwand, für Finanzierungsleasing, für Forderungskauf, für Finanzschulden und derivative Finanzinstrumente m	0,00	0,00	0,00
3242	Auszahlungen für Zinsen aus derivativen Finanzinstrumenten ohne Grundgeschäft	0,00	0,00	0,00
3243	Auszahlung aus Gewinnentnahmen von marktbestimmten Betrieben	0,00	0,00	0,00
3244	Sonstige Auszahlungen aus Finanzaufwendungen	0,00	0,00	0,00
32	Summe Auszahlungen operative Gebarung	10 515 400,00	10 025 100,00	9 796 512,32
SA1	Saldo (1) Geldfluss aus der Operativen Gebarung (31 – 32)	-10 264 500,00	-9 641 400,00	-9 258 531,76
331	Einzahlungen aus der Investitionstätigkeit	0,00	0,00	0,00
3311	Einzahlungen aus der Veräußerung von immateriellem Vermögen	0,00	0,00	0,00
3312	Einzahlungen aus der Veräußerung von Grundstücken und Grundstückeinrichtungen	0,00	0,00	0,00
3313	Einzahlungen aus der Veräußerung von Gebäuden und Bauten	0,00	0,00	0,00
3314	Einzahlungen aus der Veräußerung von technischen Anlagen, Fahrzeuge und Maschinen	0,00	0,00	0,00
3315	Einzahlungen aus der Veräußerung von Amts-, Betriebs- und Geschäftsausstattung	0,00	0,00	0,00
3316	Einzahlungen aus der Veräußerung von Kulturgütern	0,00	0,00	0,00
3317	Einzahlungen aus der Veräußerung von Beteiligungen	0,00	0,00	0,00
332	Einzahlungen aus der Rückzahlung von Darlehen sowie gewährten Vorschüssen	0,00	0,00	0,00
3321	Einzahlungen aus Darlehen an Träger des öffentlichen Rechts	0,00	0,00	0,00
3322	Einzahlungen aus Darlehen an Beteiligungen	0,00	0,00	0,00
3323	Einzahlungen aus Darlehen an Unternehmen und Haushalte	0,00	0,00	0,00
3325	Einzahlungen aus Vorschüssen und Anzahlungen	0,00	0,00	0,00
333	Einzahlungen aus Kapitaltransfers	0,00	0,00	0,00
3331	Kapitaltransferzahlungen von Trägern des öffentlichen Rechts	0,00	0,00	0,00
3332	Kapitaltransferzahlungen von Beteiligungen	0,00	0,00	0,00
3333	Kapitaltransferzahlungen von Unternehmen	0,00	0,00	0,00
3334	Kapitaltransferzahlungen von Haushalten und Organisationen ohne Erwerbscharakter	0,00	0,00	0,00
3335	Kapitaltransferzahlungen vom Ausland	0,00	0,00	0,00
33	Summe Einzahlungen investive Gebarung	0,00	0,00	0,00
341	Auszahlungen aus der Investitionstätigkeit	0,00	4 000,00	2 677,94
3411	Auszahlungen für den Erwerb von immateriellem Vermögen	0,00	0,00	0,00
3412	Auszahlungen für den Erwerb von Grundstücken und Grundstückseinrichtungen	0,00	0,00	0,00

Soziale Wohlfahrt und Wohnbauförderung (Gruppe 4)

MVAG	Mittelverwendungs- und aufbringungsgruppen (1. und 2. Ebene)	VA 2022	VA 2021	RA 2020
3413	Auszahlungen für den Erwerb von Gebäuden und Bauten	0,00	0,00	0,00
3414	Auszahlungen für den Erwerb von technischen Anlagen, Fahrzeuge und Maschinen	0,00	0,00	0,00
3415	Auszahlungen für den Erwerb von Amts-, Betriebs- und Geschäftsausstattung	0,00	4 000,00	2 677,94
3416	Auszahlungen für den Erwerb von Kulturgütern	0,00	0,00	0,00
3417	Auszahlungen für den Erwerb von Beteiligungen	0,00	0,00	0,00
342	Auszahlungen von gewährten Darlehen sowie gewährten Vorschüssen	0,00	0,00	0,00
3421	Auszahlung von Darlehen an Träger des öffentlichen Rechts	0,00	0,00	0,00
3422	Auszahlung von Darlehen an Beteiligungen	0,00	0,00	0,00
3423	Auszahlung von Darlehen an Unternehmen und Haushalte	0,00	0,00	0,00
3425	Auszahlungen von Vorschüssen und Anzahlungen	0,00	0,00	0,00
343	Auszahlungen aus Kapitaltransfers	0,00	0,00	0,00
3431	Kapitaltransferzahlungen an Träger des öffentlichen Rechts	0,00	0,00	0,00
3432	Kapitaltransferzahlungen an Beteiligungen	0,00	0,00	0,00
3433	Kapitaltransferzahlungen an Unternehmen (Finanzunternehmen)	0,00	0,00	0,00
3434	Kapitaltransferzahlungen an Haushalte und Organisationen ohne Erwerbscharakter	0,00	0,00	0,00
3435	Kapitaltransferzahlungen an das Ausland	0,00	0,00	0,00
34	Summe Auszahlungen investive Gebarung	0,00	4 000,00	2 677,94
SA2	Saldo (2) Geldfluss aus der Investiven Gebarung (33 – 34)	0,00	-4 000,00	-2 677,94
SA3	Saldo (3) Nettofinanzierungssaldo (Saldo 1 + Saldo 2)	-10 264 500,00	-9 645 400,00	-9 261 209,70
351	Einzahlungen aus der Aufnahme von Finanzschulden	0,00	0,00	0,00
3511	Einzahlungen aus empfangenen Darlehen von öffentlichen Körperschaften und Rechtsträgern	0,00	0,00	0,00
3512	Einzahlungen aus empfangenen Darlehen von Beteiligungen	0,00	0,00	0,00
3513	Einzahlungen aus empfangenen Darlehen von Unternehmen und privaten Haushalten	0,00	0,00	0,00
3514	Einzahlungen aus Finanzschulden (Finanzunternehmen)	0,00	0,00	0,00
353	Einzahlungen infolge eines Kapitaltausch bei derivativen Finanzinstrumenten mit Grundgeschäft	0,00	0,00	0,00
3530	Einzahlungen infolge eines Kapitaltausch bei derivativen Finanzinstrumenten mit Grundgeschäft	0,00	0,00	0,00
355	Einzahlungen aus dem Abgang von Finanzinstrumenten	0,00	0,00	0,00
3550	Einzahlungen aus dem Abgang von Finanzinstrumenten	0,00	0,00	0,00
35	Summe Einzahlungen aus der Finanzierungstätigkeit	0,00	0,00	0,00
361	Auszahlungen aus der Tilgung von Finanzschulden	0,00	0,00	0,00
3611	Auszahlungen aus empfangenen Darlehen von öffentlichen Körperschaften und Rechtsträgern	0,00	0,00	0,00

Soziale Wohlfahrt und Wohnbauförderung (Gruppe 4)

MVAG	Mittelverwendungs- und aufbringungsgruppen (1. und 2. Ebene)	VA 2022	VA 2021	RA 2020
3612	Auszahlungen aus empfangenen Darlehen von Beteiligungen	0,00	0,00	0,00
3613	Auszahlungen aus empfangenen Darlehen von Unternehmen und privaten Haushalten	0,00	0,00	0,00
3614	Auszahlungen aus Finanzschulden	0,00	0,00	0,00
3615	Auszahlung aus der Rückzahlung von Leasingverbindlichkeiten	0,00	0,00	0,00
363	Auszahlungen infolge eines Kapitaltausch bei derivativen Finanzinstrumenten mit Grundgeschäft	0,00	0,00	0,00
3630	Auszahlungen infolge eines Kapitaltausch bei derivativen Finanzinstrumenten mit Grundgeschäft	0,00	0,00	0,00
365	Auszahlungen für den Erwerb von Finanzinstrumenten	0,00	0,00	0,00
3650	Auszahlungen für den Erwerb von Finanzinstrumenten	0,00	0,00	0,00
36	Summe Auszahlungen aus der Finanzierungstätigkeit	0,00	0,00	0,00
SA4	Saldo (4) Geldfluss aus der Finanzierungstätigkeit (35 – 36)	0,00	0,00	0,00
SA5	Saldo (5) Geldfluss aus der voranschlagswirksamen Gebarung (Saldo 3 + Saldo 4)	-10 264 500,00	-9 645 400,00	-9 261 209,70

Gesundheit (Gruppe 5)

MVAG	Mittelverwendungs- und aufbringungsgruppen (1. und 2. Ebene)	VA 2022	VA 2021	RA 2020
311	Einzahlungen aus der operativen Verwaltungstätigkeit	1 100,00	46 800,00	1 029,88
3111	Einzahlungen aus eigenen Abgaben	0,00	0,00	0,00
3112	Einzahlungen aus Ertragsanteilen	0,00	0,00	0,00
3113	Einzahlungen aus Gebühren	0,00	0,00	0,00
3114	Einzahlungen aus Leistungen	0,00	0,00	0,00
3115	Einzahlungen aus Besitz und wirtschaftlicher Tätigkeit	0,00	0,00	0,00
3116	Einzahlungen aus Veräußerung von geringwertigen Wirtschaftsgütern (GWG) und sonstige Einzahlungen	1 100,00	46 800,00	1 029,88
312	Einzahlungen aus Transfers (ohne Kapitaltransfers)	6 400,00	92 200,00	75 000,00
3121	Transferzahlungen von Trägern des öffentlichen Rechts	6 400,00	92 200,00	75 000,00
3122	Transferzahlungen von Beteiligungen	0,00	0,00	0,00
3123	Transferzahlungen von Unternehmen (inkl. Finanzunternehmen)	0,00	0,00	0,00
3124	Transferzahlungen von Haushalte und Organisationen ohne Erwerbscharakter	0,00	0,00	0,00
3125	Transferzahlungen vom Ausland	0,00	0,00	0,00
3126	Investitions- und Tilgungszuschüsse zwischen Unternehmungen und Betrieben der Gebietskörperschaft und der Gebietskörperschaft	0,00	0,00	0,00
313	Einzahlungen aus Finanzerträgen	0,00	0,00	0,00
3131	Einzahlungen aus Zinserträgen	0,00	0,00	0,00
3133	Einzahlungen aus Gewinnentnahmen von marktbestimmten Betrieben	0,00	0,00	0,00
3134	Sonstige Einzahlungen aus Finanzerträgen	0,00	0,00	0,00
3135	Einzahlungen aus Dividenden/Gewinnausschüttungen	0,00	0,00	0,00
31	Summe Einzahlungen operative Gebarung	7 500,00	139 000,00	76 029,88
321	Auszahlungen aus Personalaufwand	0,00	0,00	0,00
3211	Auszahlungen für Personalaufwand Bezüge, Nebengebühren, und Mehrleistungsvergütungen)	0,00	0,00	0,00
3212	Auszahlungen für gesetzliche und freiwillige Sozialaufwendungen	0,00	0,00	0,00
3213	Auszahlungen aus sonstigem Personalaufwand	0,00	0,00	0,00
322	Auszahlungen aus Sachaufwand (ohne Transferaufwand)	61 900,00	71 300,00	37 105,22
3221	Auszahlungen für Gebrauchs- und Verbrauchsgüter, Handelswaren	1 700,00	1 700,00	1 356,13
3222	Auszahlungen für Verwaltungs- und Betriebsaufwand	3 200,00	3 600,00	7 035,95
3223	Auszahlungen für Leasing- und Mietaufwand	12 700,00	12 700,00	9 054,00
3224	Auszahlungen für Instandhaltung	2 500,00	3 500,00	617,65
3225	Sonstige Auszahlungen aus Sachaufwand	41 800,00	49 800,00	19 041,49
323	Auszahlungen aus Transfers (ohne Kapitaltransfers)	5 166 600,00	4 949 800,00	4 739 477,36
3231	Transferzahlungen an Träger des öffentlichen Rechts	5 138 700,00	4 931 200,00	4 726 057,36
3232	Transferzahlungen an Beteiligungen	0,00	0,00	0,00
3233	Transferzahlungen an Unternehmen (inkl. Finanzunternehmen)	0,00	0,00	0,00

Gesundheit (Gruppe 5)

MVAG	Mittelverwendungs- und aufbringungsgruppen (1. und 2. Ebene)	VA 2022	VA 2021	RA 2020
3234	Transferzahlungen an Haushalte und Organisationen ohne Erwerbscharakter	27 900,00	18 600,00	13 420,00
3235	Transferzahlungen an das Ausland	0,00	0,00	0,00
3236	Investitions- und Tilgungszuschüsse zwischen Unternehmungen und Betrieben der Gebietskörperschaft und der Gebietskörperschaft	0,00	0,00	0,00
324	Auszahlungen aus Finanzaufwand	0,00	0,00	0,00
3241	Auszahlungen für Zinsaufwand, für Finanzierungsleasing, für Forderungskauf, für Finanzschulden und derivative Finanzinstrumente m	0,00	0,00	0,00
3242	Auszahlungen für Zinsen aus derivativen Finanzinstrumenten ohne Grundgeschäft	0,00	0,00	0,00
3243	Auszahlung aus Gewinnentnahmen von marktbestimmten Betrieben	0,00	0,00	0,00
3244	Sonstige Auszahlungen aus Finanzaufwendungen	0,00	0,00	0,00
32	Summe Auszahlungen operative Gebarung	5 228 500,00	5 021 100,00	4 776 582,58
SA1	Saldo (1) Geldfluss aus der Operativen Gebarung (31 – 32)	-5 221 000,00	-4 882 100,00	-4 700 552,70
331	Einzahlungen aus der Investitionstätigkeit	0,00	0,00	0,00
3311	Einzahlungen aus der Veräußerung von immateriellem Vermögen	0,00	0,00	0,00
3312	Einzahlungen aus der Veräußerung von Grundstücken und Grundstückeinrichtungen	0,00	0,00	0,00
3313	Einzahlungen aus der Veräußerung von Gebäuden und Bauten	0,00	0,00	0,00
3314	Einzahlungen aus der Veräußerung von technischen Anlagen, Fahrzeuge und Maschinen	0,00	0,00	0,00
3315	Einzahlungen aus der Veräußerung von Amts-, Betriebs- und Geschäftsausstattung	0,00	0,00	0,00
3316	Einzahlungen aus der Veräußerung von Kulturgütern	0,00	0,00	0,00
3317	Einzahlungen aus der Veräußerung von Beteiligungen	0,00	0,00	0,00
332	Einzahlungen aus der Rückzahlung von Darlehen sowie gewährten Vorschüssen	0,00	0,00	0,00
3321	Einzahlungen aus Darlehen an Träger des öffentlichen Rechts	0,00	0,00	0,00
3322	Einzahlungen aus Darlehen an Beteiligungen	0,00	0,00	0,00
3323	Einzahlungen aus Darlehen an Unternehmen und Haushalte	0,00	0,00	0,00
3325	Einzahlungen aus Vorschüssen und Anzahlungen	0,00	0,00	0,00
333	Einzahlungen aus Kapitaltransfers	0,00	27 600,00	5 400,00
3331	Kapitaltransferzahlungen von Trägern des öffentlichen Rechts	0,00	27 600,00	5 400,00
3332	Kapitaltransferzahlungen von Beteiligungen	0,00	0,00	0,00
3333	Kapitaltransferzahlungen von Unternehmen	0,00	0,00	0,00
3334	Kapitaltransferzahlungen von Haushalten und Organisationen ohne Erwerbscharakter	0,00	0,00	0,00
3335	Kapitaltransferzahlungen vom Ausland	0,00	0,00	0,00
33	Summe Einzahlungen investive Gebarung	0,00	27 600,00	5 400,00
341	Auszahlungen aus der Investitionstätigkeit	100,00	12 500,00	500,00
3411	Auszahlungen für den Erwerb von immateriellem Vermögen	0,00	0,00	0,00
3412	Auszahlungen für den Erwerb von Grundstücken und Grundstückseinrichtungen	0,00	0,00	0,00

Gesundheit (Gruppe 5)

MVAG	Mittelverwendungs- und aufbringungsgruppen (1. und 2. Ebene)	VA 2022	VA 2021	RA 2020
3413	Auszahlungen für den Erwerb von Gebäuden und Bauten	0,00	12 000,00	0,00
3414	Auszahlungen für den Erwerb von technischen Anlagen, Fahrzeuge und Maschinen	0,00	0,00	0,00
3415	Auszahlungen für den Erwerb von Amts-, Betriebs- und Geschäftsausstattung	100,00	500,00	500,00
3416	Auszahlungen für den Erwerb von Kulturgütern	0,00	0,00	0,00
3417	Auszahlungen für den Erwerb von Beteiligungen	0,00	0,00	0,00
342	Auszahlungen von gewährten Darlehen sowie gewährten Vorschüssen	0,00	0,00	0,00
3421	Auszahlung von Darlehen an Träger des öffentlichen Rechts	0,00	0,00	0,00
3422	Auszahlung von Darlehen an Beteiligungen	0,00	0,00	0,00
3423	Auszahlung von Darlehen an Unternehmen und Haushalte	0,00	0,00	0,00
3425	Auszahlungen von Vorschüssen und Anzahlungen	0,00	0,00	0,00
343	Auszahlungen aus Kapitaltransfers	0,00	80 500,00	63 000,00
3431	Kapitaltransferzahlungen an Träger des öffentlichen Rechts	0,00	0,00	0,00
3432	Kapitaltransferzahlungen an Beteiligungen	0,00	0,00	0,00
3433	Kapitaltransferzahlungen an Unternehmen (Finanzunternehmen)	0,00	80 500,00	0,00
3434	Kapitaltransferzahlungen an Haushalte und Organisationen ohne Erwerbscharakter	0,00	0,00	63 000,00
3435	Kapitaltransferzahlungen an das Ausland	0,00	0,00	0,00
34	Summe Auszahlungen investive Gebarung	100,00	93 000,00	63 500,00
SA2	Saldo (2) Geldfluss aus der Investiven Gebarung (33 – 34)	-100,00	-65 400,00	-58 100,00
SA3	Saldo (3) Nettofinanzierungssaldo (Saldo 1 + Saldo 2)	-5 221 100,00	-4 947 500,00	-4 758 652,70
351	Einzahlungen aus der Aufnahme von Finanzschulden	0,00	0,00	0,00
3511	Einzahlungen aus empfangenen Darlehen von öffentlichen Körperschaften und Rechtsträgern	0,00	0,00	0,00
3512	Einzahlungen aus empfangenen Darlehen von Beteiligungen	0,00	0,00	0,00
3513	Einzahlungen aus empfangenen Darlehen von Unternehmen und privaten Haushalten	0,00	0,00	0,00
3514	Einzahlungen aus Finanzschulden (Finanzunternehmen)	0,00	0,00	0,00
353	Einzahlungen infolge eines Kapitaltausch bei derivativen Finanzinstrumenten mit Grundgeschäft	0,00	0,00	0,00
3530	Einzahlungen infolge eines Kapitaltausch bei derivativen Finanzinstrumenten mit Grundgeschäft	0,00	0,00	0,00
355	Einzahlungen aus dem Abgang von Finanzinstrumenten	0,00	0,00	0,00
3550	Einzahlungen aus dem Abgang von Finanzinstrumenten	0,00	0,00	0,00
35	Summe Einzahlungen aus der Finanzierungstätigkeit	0,00	0,00	0,00
361	Auszahlungen aus der Tilgung von Finanzschulden	0,00	0,00	0,00
3611	Auszahlungen aus empfangenen Darlehen von öffentlichen Körperschaften und Rechtsträgern	0,00	0,00	0,00

Gesundheit (Gruppe 5)

MVAG	Mittelverwendungs- und aufbringungsgruppen (1. und 2. Ebene)	VA 2022	VA 2021	RA 2020
3612	Auszahlungen aus empfangenen Darlehen von Beteiligungen	0,00	0,00	0,00
3613	Auszahlungen aus empfangenen Darlehen von Unternehmen und privaten Haushalten	0,00	0,00	0,00
3614	Auszahlungen aus Finanzschulden	0,00	0,00	0,00
3615	Auszahlung aus der Rückzahlung von Leasingverbindlichkeiten	0,00	0,00	0,00
363	Auszahlungen infolge eines Kapitaltausch bei derivativen Finanzinstrumenten mit Grundgeschäft	0,00	0,00	0,00
3630	Auszahlungen infolge eines Kapitaltausch bei derivativen Finanzinstrumenten mit Grundgeschäft	0,00	0,00	0,00
365	Auszahlungen für den Erwerb von Finanzinstrumenten	0,00	0,00	0,00
3650	Auszahlungen für den Erwerb von Finanzinstrumenten	0,00	0,00	0,00
36	Summe Auszahlungen aus der Finanzierungstätigkeit	0,00	0,00	0,00
SA4	Saldo (4) Geldfluss aus der Finanzierungstätigkeit (35 – 36)	0,00	0,00	0,00
SA5	Saldo (5) Geldfluss aus der voranschlagswirksamen Gebarung (Saldo 3 + Saldo 4)	-5 221 100,00	-4 947 500,00	-4 758 652,70

Straßen- und Wasserbau, Verkehr (Gruppe 6)

MVAG	Mittelverwendungs- und aufbringungsgruppen (1. und 2. Ebene)	VA 2022	VA 2021	RA 2020
311	Einzahlungen aus der operativen Verwaltungstätigkeit	153 200,00	134 600,00	150 897,70
3111	Einzahlungen aus eigenen Abgaben	0,00	0,00	0,00
3112	Einzahlungen aus Ertragsanteilen	0,00	0,00	0,00
3113	Einzahlungen aus Gebühren	80 000,00	70 000,00	82 194,42
3114	Einzahlungen aus Leistungen	0,00	0,00	0,00
3115	Einzahlungen aus Besitz und wirtschaftlicher Tätigkeit	19 800,00	18 800,00	18 069,24
3116	Einzahlungen aus Veräußerung von geringwertigen Wirtschaftsgütern (GWG) und sonstige Einzahlungen	53 400,00	45 800,00	50 634,04
312	Einzahlungen aus Transfers (ohne Kapitaltransfers)	448 200,00	626 800,00	1 056 605,79
3121	Transferzahlungen von Trägern des öffentlichen Rechts	114 600,00	262 600,00	619 682,60
3122	Transferzahlungen von Beteiligungen	0,00	0,00	0,00
3123	Transferzahlungen von Unternehmen (inkl. Finanzunternehmen)	3 600,00	7 200,00	40 000,00
3124	Transferzahlungen von Haushalte und Organisationen ohne Erwerbscharakter	330 000,00	357 000,00	396 923,19
3125	Transferzahlungen vom Ausland	0,00	0,00	0,00
3126	Investitions- und Tilgungszuschüsse zwischen Unternehmungen und Betrieben der Gebietskörperschaft und der Gebietskörperschaft	0,00	0,00	0,00
313	Einzahlungen aus Finanzerträgen	0,00	0,00	0,00
3131	Einzahlungen aus Zinserträgen	0,00	0,00	0,00
3133	Einzahlungen aus Gewinnentnahmen von marktbestimmten Betrieben	0,00	0,00	0,00
3134	Sonstige Einzahlungen aus Finanzerträgen	0,00	0,00	0,00
3135	Einzahlungen aus Dividenden/Gewinnausschüttungen	0,00	0,00	0,00
31	Summe Einzahlungen operative Gebarung	601 400,00	761 400,00	1 207 503,49
321	Auszahlungen aus Personalaufwand	0,00	0,00	0,00
3211	Auszahlungen für Personalaufwand Bezüge, Nebengebühren, und Mehrleistungsvergütungen)	0,00	0,00	0,00
3212	Auszahlungen für gesetzliche und freiwillige Sozialaufwendungen	0,00	0,00	0,00
3213	Auszahlungen aus sonstigem Personalaufwand	0,00	0,00	0,00
322	Auszahlungen aus Sachaufwand (ohne Transferaufwand)	2 701 900,00	2 782 500,00	2 530 050,01
3221	Auszahlungen für Gebrauchs- und Verbrauchsgüter, Handelswaren	54 400,00	50 400,00	36 590,73
3222	Auszahlungen für Verwaltungs- und Betriebsaufwand	17 700,00	16 500,00	11 911,41
3223	Auszahlungen für Leasing- und Mietaufwand	42 000,00	40 000,00	38 131,37
3224	Auszahlungen für Instandhaltung	549 400,00	705 000,00	599 558,41
3225	Sonstige Auszahlungen aus Sachaufwand	2 038 400,00	1 970 600,00	1 843 858,09
323	Auszahlungen aus Transfers (ohne Kapitaltransfers)	264 000,00	226 200,00	624 572,37
3231	Transferzahlungen an Träger des öffentlichen Rechts	144 000,00	123 000,00	118 559,02
3232	Transferzahlungen an Beteiligungen	0,00	0,00	0,00
3233	Transferzahlungen an Unternehmen (inkl. Finanzunternehmen)	120 000,00	103 200,00	506 013,35

Straßen- und Wasserbau, Verkehr (Gruppe 6)

MVAG	Mittelverwendungs- und aufbringungsgruppen (1. und 2. Ebene)	VA 2022	VA 2021	RA 2020
3234	Transferzahlungen an Haushalte und Organisationen ohne Erwerbscharakter	0,00	0,00	0,00
3235	Transferzahlungen an das Ausland	0,00	0,00	0,00
3236	Investitions- und Tilgungszuschüsse zwischen Unternehmungen und Betrieben der Gebietskörperschaft und der Gebietskörperschaft	0,00	0,00	0,00
324	Auszahlungen aus Finanzaufwand	29 600,00	33 900,00	24 731,76
3241	Auszahlungen für Zinsaufwand, für Finanzierungsleasing, für Forderungskauf, für Finanzschulden und derivative Finanzinstrumente m	27 100,00	31 400,00	22 918,56
3242	Auszahlungen für Zinsen aus derivativen Finanzinstrumenten ohne Grundgeschäft	0,00	0,00	0,00
3243	Auszahlung aus Gewinnentnahmen von marktbestimmten Betrieben	0,00	0,00	0,00
3244	Sonstige Auszahlungen aus Finanzaufwendungen	2 500,00	2 500,00	1 813,20
32	Summe Auszahlungen operative Gebarung	2 995 500,00	3 042 600,00	3 179 354,14
SA1	Saldo (1) Geldfluss aus der Operativen Gebarung (31 – 32)	-2 394 100,00	-2 281 200,00	-1 971 850,65
331	Einzahlungen aus der Investitionstätigkeit	0,00	0,00	208 781,60
3311	Einzahlungen aus der Veräußerung von immateriellem Vermögen	0,00	0,00	0,00
3312	Einzahlungen aus der Veräußerung von Grundstücken und Grundstückeinrichtungen	0,00	0,00	208 781,60
3313	Einzahlungen aus der Veräußerung von Gebäuden und Bauten	0,00	0,00	0,00
3314	Einzahlungen aus der Veräußerung von technischen Anlagen, Fahrzeuge und Maschinen	0,00	0,00	0,00
3315	Einzahlungen aus der Veräußerung von Amts-, Betriebs- und Geschäftsausstattung	0,00	0,00	0,00
3316	Einzahlungen aus der Veräußerung von Kulturgütern	0,00	0,00	0,00
3317	Einzahlungen aus der Veräußerung von Beteiligungen	0,00	0,00	0,00
332	Einzahlungen aus der Rückzahlung von Darlehen sowie gewährten Vorschüssen	0,00	0,00	0,00
3321	Einzahlungen aus Darlehen an Träger des öffentlichen Rechts	0,00	0,00	0,00
3322	Einzahlungen aus Darlehen an Beteiligungen	0,00	0,00	0,00
3323	Einzahlungen aus Darlehen an Unternehmen und Haushalte	0,00	0,00	0,00
3325	Einzahlungen aus Vorschüssen und Anzahlungen	0,00	0,00	0,00
333	Einzahlungen aus Kapitaltransfers	1 386 500,00	1 676 300,00	449 700,00
3331	Kapitaltransferzahlungen von Trägern des öffentlichen Rechts	1 386 500,00	1 676 300,00	449 700,00
3332	Kapitaltransferzahlungen von Beteiligungen	0,00	0,00	0,00
3333	Kapitaltransferzahlungen von Unternehmen	0,00	0,00	0,00
3334	Kapitaltransferzahlungen von Haushalten und Organisationen ohne Erwerbscharakter	0,00	0,00	0,00
3335	Kapitaltransferzahlungen vom Ausland	0,00	0,00	0,00
33	Summe Einzahlungen investive Gebarung	1 386 500,00	1 676 300,00	658 481,60
341	Auszahlungen aus der Investitionstätigkeit	4 248 300,00	1 291 700,00	851 627,44
3411	Auszahlungen für den Erwerb von immateriellem Vermögen	0,00	0,00	0,00
3412	Auszahlungen für den Erwerb von Grundstücken und Grundstückseinrichtungen	4 248 300,00	1 291 700,00	627 877,52

Straßen- und Wasserbau, Verkehr (Gruppe 6)

MVAG	Mittelverwendungs- und aufbringungsgruppen (1. und 2. Ebene)	VA 2022	VA 2021	RA 2020
3413	Auszahlungen für den Erwerb von Gebäuden und Bauten	0,00	0,00	0,00
3414	Auszahlungen für den Erwerb von technischen Anlagen, Fahrzeuge und Maschinen	0,00	0,00	14 968,32
3415	Auszahlungen für den Erwerb von Amts-, Betriebs- und Geschäftsausstattung	0,00	0,00	0,00
3416	Auszahlungen für den Erwerb von Kulturgütern	0,00	0,00	0,00
3417	Auszahlungen für den Erwerb von Beteiligungen	0,00	0,00	208 781,60
342	Auszahlungen von gewährten Darlehen sowie gewährten Vorschüssen	0,00	0,00	0,00
3421	Auszahlung von Darlehen an Träger des öffentlichen Rechts	0,00	0,00	0,00
3422	Auszahlung von Darlehen an Beteiligungen	0,00	0,00	0,00
3423	Auszahlung von Darlehen an Unternehmen und Haushalte	0,00	0,00	0,00
3425	Auszahlungen von Vorschüssen und Anzahlungen	0,00	0,00	0,00
343	Auszahlungen aus Kapitaltransfers	46 600,00	56 800,00	46 579,00
3431	Kapitaltransferzahlungen an Träger des öffentlichen Rechts	46 600,00	46 600,00	46 579,00
3432	Kapitaltransferzahlungen an Beteiligungen	0,00	0,00	0,00
3433	Kapitaltransferzahlungen an Unternehmen (Finanzunternehmen)	0,00	0,00	0,00
3434	Kapitaltransferzahlungen an Haushalte und Organisationen ohne Erwerbscharakter	0,00	10 200,00	0,00
3435	Kapitaltransferzahlungen an das Ausland	0,00	0,00	0,00
34	Summe Auszahlungen investive Gebarung	4 294 900,00	1 348 500,00	898 206,44
SA2	Saldo (2) Geldfluss aus der Investiven Gebarung (33 – 34)	-2 908 400,00	327 800,00	-239 724,84
SA3	Saldo (3) Nettofinanzierungssaldo (Saldo 1 + Saldo 2)	-5 302 500,00	-1 953 400,00	-2 211 575,49
351	Einzahlungen aus der Aufnahme von Finanzschulden	0,00	0,00	0,00
3511	Einzahlungen aus empfangenen Darlehen von öffentlichen Körperschaften und Rechtsträgern	0,00	0,00	0,00
3512	Einzahlungen aus empfangenen Darlehen von Beteiligungen	0,00	0,00	0,00
3513	Einzahlungen aus empfangenen Darlehen von Unternehmen und privaten Haushalten	0,00	0,00	0,00
3514	Einzahlungen aus Finanzschulden (Finanzunternehmen)	0,00	0,00	0,00
353	Einzahlungen infolge eines Kapitaltausch bei derivativen Finanzinstrumenten mit Grundgeschäft	0,00	0,00	0,00
3530	Einzahlungen infolge eines Kapitaltausch bei derivativen Finanzinstrumenten mit Grundgeschäft	0,00	0,00	0,00
355	Einzahlungen aus dem Abgang von Finanzinstrumenten	0,00	0,00	0,00
3550	Einzahlungen aus dem Abgang von Finanzinstrumenten	0,00	0,00	0,00
35	Summe Einzahlungen aus der Finanzierungstätigkeit	0,00	0,00	0,00
361	Auszahlungen aus der Tilgung von Finanzschulden	288 500,00	284 100,00	292 618,57
3611	Auszahlungen aus empfangenen Darlehen von öffentlichen Körperschaften und Rechtsträgern	288 500,00	284 100,00	292 618,57

Straßen- und Wasserbau, Verkehr (Gruppe 6)

MVAG	Mittelverwendungs- und aufbringungsgruppen (1. und 2. Ebene)	VA 2022	VA 2021	RA 2020
3612	Auszahlungen aus empfangenen Darlehen von Beteiligungen	0,00	0,00	0,00
3613	Auszahlungen aus empfangenen Darlehen von Unternehmen und privaten Haushalten	0,00	0,00	0,00
3614	Auszahlungen aus Finanzschulden	0,00	0,00	0,00
3615	Auszahlung aus der Rückzahlung von Leasingverbindlichkeiten	0,00	0,00	0,00
363	Auszahlungen infolge eines Kapitaltausch bei derivativen Finanzinstrumenten mit Grundgeschäft	0,00	0,00	0,00
3630	Auszahlungen infolge eines Kapitaltausch bei derivativen Finanzinstrumenten mit Grundgeschäft	0,00	0,00	0,00
365	Auszahlungen für den Erwerb von Finanzinstrumenten	0,00	0,00	0,00
3650	Auszahlungen für den Erwerb von Finanzinstrumenten	0,00	0,00	0,00
36	Summe Auszahlungen aus der Finanzierungstätigkeit	288 500,00	284 100,00	292 618,57
SA4	Saldo (4) Geldfluss aus der Finanzierungstätigkeit (35 – 36)	-288 500,00	-284 100,00	-292 618,57
SA5	Saldo (5) Geldfluss aus der voranschlagswirksamen Gebarung (Saldo 3 + Saldo 4)	-5 591 000,00	-2 237 500,00	-2 504 194,06

Wirtschaftsförderung (Gruppe 7)

MVAG	Mittelverwendungs- und aufbringungsgruppen (1. und 2. Ebene)	VA 2022	VA 2021	RA 2020
311	Einzahlungen aus der operativen Verwaltungstätigkeit	198 300,00	199 300,00	179 460,71
3111	Einzahlungen aus eigenen Abgaben	0,00	0,00	0,00
3112	Einzahlungen aus Ertragsanteilen	0,00	0,00	0,00
3113	Einzahlungen aus Gebühren	0,00	0,00	0,00
3114	Einzahlungen aus Leistungen	1 200,00	0,00	0,00
3115	Einzahlungen aus Besitz und wirtschaftlicher Tätigkeit	156 000,00	157 200,00	146 187,00
3116	Einzahlungen aus Veräußerung von geringwertigen Wirtschaftsgütern (GWG) und sonstige Einzahlungen	41 100,00	42 100,00	33 273,71
312	Einzahlungen aus Transfers (ohne Kapitaltransfers)	1 500,00	5 700,00	5 003,00
3121	Transferzahlungen von Trägern des öffentlichen Rechts	1 200,00	5 200,00	0,00
3122	Transferzahlungen von Beteiligungen	0,00	0,00	0,00
3123	Transferzahlungen von Unternehmen (inkl. Finanzunternehmen)	0,00	0,00	4 952,00
3124	Transferzahlungen von Haushalte und Organisationen ohne Erwerbscharakter	300,00	500,00	51,00
3125	Transferzahlungen vom Ausland	0,00	0,00	0,00
3126	Investitions- und Tilgungszuschüsse zwischen Unternehmungen und Betrieben der Gebietskörperschaft und der Gebietskörperschaft	0,00	0,00	0,00
313	Einzahlungen aus Finanzerträgen	0,00	0,00	0,00
3131	Einzahlungen aus Zinserträgen	0,00	0,00	0,00
3133	Einzahlungen aus Gewinnentnahmen von marktbestimmten Betrieben	0,00	0,00	0,00
3134	Sonstige Einzahlungen aus Finanzerträgen	0,00	0,00	0,00
3135	Einzahlungen aus Dividenden/Gewinnausschüttungen	0,00	0,00	0,00
31	Summe Einzahlungen operative Gebarung	199 800,00	205 000,00	184 463,71
321	Auszahlungen aus Personalaufwand	121 700,00	136 200,00	144 674,62
3211	Auszahlungen für Personalaufwand Bezüge, Nebengebühren, und Mehrleistungsvergütungen)	116 500,00	131 000,00	131 658,47
3212	Auszahlungen für gesetzliche und freiwillige Sozialaufwendungen	3 500,00	3 400,00	11 308,35
3213	Auszahlungen aus sonstigem Personalaufwand	1 700,00	1 800,00	1 707,80
322	Auszahlungen aus Sachaufwand (ohne Transferaufwand)	406 400,00	370 000,00	333 710,36
3221	Auszahlungen für Gebrauchs- und Verbrauchsgüter, Handelswaren	53 000,00	35 900,00	15 473,01
3222	Auszahlungen für Verwaltungs- und Betriebsaufwand	40 100,00	37 700,00	18 375,18
3223	Auszahlungen für Leasing- und Mietaufwand	49 200,00	42 200,00	36 600,73
3224	Auszahlungen für Instandhaltung	3 500,00	3 500,00	41,58
3225	Sonstige Auszahlungen aus Sachaufwand	260 600,00	250 700,00	263 219,86
323	Auszahlungen aus Transfers (ohne Kapitaltransfers)	561 300,00	726 100,00	681 551,28
3231	Transferzahlungen an Träger des öffentlichen Rechts	25 000,00	22 500,00	19 242,00
3232	Transferzahlungen an Beteiligungen	0,00	0,00	0,00
3233	Transferzahlungen an Unternehmen (inkl. Finanzunternehmen)	98 400,00	302 400,00	329 176,60

Wirtschaftsförderung (Gruppe 7)

MVAG	Mittelverwendungs- und aufbringungsgruppen (1. und 2. Ebene)	VA 2022	VA 2021	RA 2020
3234	Transferzahlungen an Haushalte und Organisationen ohne Erwerbscharakter	437 900,00	401 200,00	333 132,68
3235	Transferzahlungen an das Ausland	0,00	0,00	0,00
3236	Investitions- und Tilgungszuschüsse zwischen Unternehmungen und Betrieben der Gebietskörperschaft und der Gebietskörperschaft	0,00	0,00	0,00
324	Auszahlungen aus Finanzaufwand	0,00	0,00	0,00
3241	Auszahlungen für Zinsaufwand, für Finanzierungsleasing, für Forderungskauf, für Finanzschulden und derivative Finanzinstrumente m	0,00	0,00	0,00
3242	Auszahlungen für Zinsen aus derivativen Finanzinstrumenten ohne Grundgeschäft	0,00	0,00	0,00
3243	Auszahlung aus Gewinnentnahmen von marktbestimmten Betrieben	0,00	0,00	0,00
3244	Sonstige Auszahlungen aus Finanzaufwendungen	0,00	0,00	0,00
32	Summe Auszahlungen operative Gebarung	1 089 400,00	1 232 300,00	1 159 936,26
SA1	Saldo (1) Geldfluss aus der Operativen Gebarung (31 – 32)	-889 600,00	-1 027 300,00	-975 472,55
331	Einzahlungen aus der Investitionstätigkeit	0,00	0,00	0,00
3311	Einzahlungen aus der Veräußerung von immateriellem Vermögen	0,00	0,00	0,00
3312	Einzahlungen aus der Veräußerung von Grundstücken und Grundstückeinrichtungen	0,00	0,00	0,00
3313	Einzahlungen aus der Veräußerung von Gebäuden und Bauten	0,00	0,00	0,00
3314	Einzahlungen aus der Veräußerung von technischen Anlagen, Fahrzeuge und Maschinen	0,00	0,00	0,00
3315	Einzahlungen aus der Veräußerung von Amts-, Betriebs- und Geschäftsausstattung	0,00	0,00	0,00
3316	Einzahlungen aus der Veräußerung von Kulturgütern	0,00	0,00	0,00
3317	Einzahlungen aus der Veräußerung von Beteiligungen	0,00	0,00	0,00
332	Einzahlungen aus der Rückzahlung von Darlehen sowie gewährten Vorschüssen	0,00	0,00	0,00
3321	Einzahlungen aus Darlehen an Träger des öffentlichen Rechts	0,00	0,00	0,00
3322	Einzahlungen aus Darlehen an Beteiligungen	0,00	0,00	0,00
3323	Einzahlungen aus Darlehen an Unternehmen und Haushalte	0,00	0,00	0,00
3325	Einzahlungen aus Vorschüssen und Anzahlungen	0,00	0,00	0,00
333	Einzahlungen aus Kapitaltransfers	0,00	0,00	0,00
3331	Kapitaltransferzahlungen von Trägern des öffentlichen Rechts	0,00	0,00	0,00
3332	Kapitaltransferzahlungen von Beteiligungen	0,00	0,00	0,00
3333	Kapitaltransferzahlungen von Unternehmen	0,00	0,00	0,00
3334	Kapitaltransferzahlungen von Haushalten und Organisationen ohne Erwerbscharakter	0,00	0,00	0,00
3335	Kapitaltransferzahlungen vom Ausland	0,00	0,00	0,00
33	Summe Einzahlungen investive Gebarung	0,00	0,00	0,00
341	Auszahlungen aus der Investitionstätigkeit	4 100,00	4 100,00	0,00
3411	Auszahlungen für den Erwerb von immateriellem Vermögen	0,00	0,00	0,00
3412	Auszahlungen für den Erwerb von Grundstücken und Grundstückseinrichtungen	0,00	0,00	0,00

Wirtschaftsförderung (Gruppe 7)

MVAG	Mittelverwendungs- und aufbringungsgruppen (1. und 2. Ebene)	VA 2022	VA 2021	RA 2020
3413	Auszahlungen für den Erwerb von Gebäuden und Bauten	0,00	0,00	0,00
3414	Auszahlungen für den Erwerb von technischen Anlagen, Fahrzeuge und Maschinen	0,00	0,00	0,00
3415	Auszahlungen für den Erwerb von Amts-, Betriebs- und Geschäftsausstattung	4 100,00	4 100,00	0,00
3416	Auszahlungen für den Erwerb von Kulturgütern	0,00	0,00	0,00
3417	Auszahlungen für den Erwerb von Beteiligungen	0,00	0,00	0,00
342	Auszahlungen von gewährten Darlehen sowie gewährten Vorschüssen	0,00	0,00	0,00
3421	Auszahlung von Darlehen an Träger des öffentlichen Rechts	0,00	0,00	0,00
3422	Auszahlung von Darlehen an Beteiligungen	0,00	0,00	0,00
3423	Auszahlung von Darlehen an Unternehmen und Haushalte	0,00	0,00	0,00
3425	Auszahlungen von Vorschüssen und Anzahlungen	0,00	0,00	0,00
343	Auszahlungen aus Kapitaltransfers	34 000,00	27 400,00	66 936,77
3431	Kapitaltransferzahlungen an Träger des öffentlichen Rechts	0,00	0,00	0,00
3432	Kapitaltransferzahlungen an Beteiligungen	0,00	0,00	0,00
3433	Kapitaltransferzahlungen an Unternehmen (Finanzunternehmen)	0,00	0,00	0,00
3434	Kapitaltransferzahlungen an Haushalte und Organisationen ohne Erwerbscharakter	34 000,00	27 400,00	66 936,77
3435	Kapitaltransferzahlungen an das Ausland	0,00	0,00	0,00
34	Summe Auszahlungen investive Gebarung	38 100,00	31 500,00	66 936,77
SA2	Saldo (2) Geldfluss aus der Investiven Gebarung (33 – 34)	-38 100,00	-31 500,00	-66 936,77
SA3	Saldo (3) Nettofinanzierungssaldo (Saldo 1 + Saldo 2)	-927 700,00	-1 058 800,00	-1 042 409,32
351	Einzahlungen aus der Aufnahme von Finanzschulden	0,00	0,00	0,00
3511	Einzahlungen aus empfangenen Darlehen von öffentlichen Körperschaften und Rechtsträgern	0,00	0,00	0,00
3512	Einzahlungen aus empfangenen Darlehen von Beteiligungen	0,00	0,00	0,00
3513	Einzahlungen aus empfangenen Darlehen von Unternehmen und privaten Haushalten	0,00	0,00	0,00
3514	Einzahlungen aus Finanzschulden (Finanzunternehmen)	0,00	0,00	0,00
353	Einzahlungen infolge eines Kapitaltausch bei derivativen Finanzinstrumenten mit Grundgeschäft	0,00	0,00	0,00
3530	Einzahlungen infolge eines Kapitaltausch bei derivativen Finanzinstrumenten mit Grundgeschäft	0,00	0,00	0,00
355	Einzahlungen aus dem Abgang von Finanzinstrumenten	0,00	0,00	0,00
3550	Einzahlungen aus dem Abgang von Finanzinstrumenten	0,00	0,00	0,00
35	Summe Einzahlungen aus der Finanzierungstätigkeit	0,00	0,00	0,00
361	Auszahlungen aus der Tilgung von Finanzschulden	0,00	0,00	0,00
3611	Auszahlungen aus empfangenen Darlehen von öffentlichen Körperschaften und Rechtsträgern	0,00	0,00	0,00

Wirtschaftsförderung (Gruppe 7)

MVAG	Mittelverwendungs- und aufbringungsgruppen (1. und 2. Ebene)	VA 2022	VA 2021	RA 2020
3612	Auszahlungen aus empfangenen Darlehen von Beteiligungen	0,00	0,00	0,00
3613	Auszahlungen aus empfangenen Darlehen von Unternehmen und privaten Haushalten	0,00	0,00	0,00
3614	Auszahlungen aus Finanzschulden	0,00	0,00	0,00
3615	Auszahlung aus der Rückzahlung von Leasingverbindlichkeiten	0,00	0,00	0,00
363	Auszahlungen infolge eines Kapitaltausch bei derivativen Finanzinstrumenten mit Grundgeschäft	0,00	0,00	0,00
3630	Auszahlungen infolge eines Kapitaltausch bei derivativen Finanzinstrumenten mit Grundgeschäft	0,00	0,00	0,00
365	Auszahlungen für den Erwerb von Finanzinstrumenten	0,00	0,00	0,00
3650	Auszahlungen für den Erwerb von Finanzinstrumenten	0,00	0,00	0,00
36	Summe Auszahlungen aus der Finanzierungstätigkeit	0,00	0,00	0,00
SA4	Saldo (4) Geldfluss aus der Finanzierungstätigkeit (35 – 36)	0,00	0,00	0,00
SA5	Saldo (5) Geldfluss aus der voranschlagswirksamen Gebarung (Saldo 3 + Saldo 4)	-927 700,00	-1 058 800,00	-1 042 409,32

Dienstleistungen (Gruppe 8)

MVAG	Mittelverwendungs- und aufbringungsgruppen (1. und 2. Ebene)	VA 2022	VA 2021	RA 2020
311	Einzahlungen aus der operativen Verwaltungstätigkeit	19 211 400,00	19 184 500,00	18 539 792,30
3111	Einzahlungen aus eigenen Abgaben	497 800,00	498 200,00	581 289,58
3112	Einzahlungen aus Ertragsanteilen	0,00	0,00	0,00
3113	Einzahlungen aus Gebühren	10 823 800,00	10 798 200,00	10 404 234,97
3114	Einzahlungen aus Leistungen	4 795 400,00	4 638 600,00	4 243 905,82
3115	Einzahlungen aus Besitz und wirtschaftlicher Tätigkeit	1 761 500,00	1 758 600,00	1 677 026,58
3116	Einzahlungen aus Veräußerung von geringwertigen Wirtschaftsgütern (GWG) und sonstige Einzahlungen	1 332 900,00	1 490 900,00	1 633 335,35
312	Einzahlungen aus Transfers (ohne Kapitaltransfers)	69 300,00	79 600,00	189 762,55
3121	Transferzahlungen von Trägern des öffentlichen Rechts	0,00	10 300,00	17 791,10
3122	Transferzahlungen von Beteiligungen	0,00	0,00	0,00
3123	Transferzahlungen von Unternehmen (inkl. Finanzunternehmen)	69 200,00	69 200,00	170 864,86
3124	Transferzahlungen von Haushalte und Organisationen ohne Erwerbscharakter	100,00	100,00	1 106,59
3125	Transferzahlungen vom Ausland	0,00	0,00	0,00
3126	Investitions- und Tilgungszuschüsse zwischen Unternehmungen und Betrieben der Gebietskörperschaft und der Gebietskörperschaft	0,00	0,00	0,00
313	Einzahlungen aus Finanzerträgen	3 200,00	15 900,00	4 400,55
3131	Einzahlungen aus Zinserträgen	3 200,00	15 900,00	4 400,55
3133	Einzahlungen aus Gewinnentnahmen von marktbestimmten Betrieben	0,00	0,00	0,00
3134	Sonstige Einzahlungen aus Finanzerträgen	0,00	0,00	0,00
3135	Einzahlungen aus Dividenden/Gewinnausschüttungen	0,00	0,00	0,00
31	Summe Einzahlungen operative Gebarung	19 283 900,00	19 280 000,00	18 733 955,40
321	Auszahlungen aus Personalaufwand	4 971 400,00	4 863 000,00	4 895 705,55
3211	Auszahlungen für Personalaufwand Bezüge, Nebengebühren, und Mehrleistungsvergütungen)	3 988 300,00	3 840 900,00	3 884 434,76
3212	Auszahlungen für gesetzliche und freiwillige Sozialaufwendungen	947 500,00	980 200,00	945 261,25
3213	Auszahlungen aus sonstigem Personalaufwand	35 600,00	41 900,00	66 009,54
322	Auszahlungen aus Sachaufwand (ohne Transferaufwand)	17 088 900,00	16 862 600,00	15 648 399,07
3221	Auszahlungen für Gebrauchs- und Verbrauchsgüter, Handelswaren	571 900,00	564 700,00	344 331,96
3222	Auszahlungen für Verwaltungs- und Betriebsaufwand	496 000,00	499 400,00	469 740,92
3223	Auszahlungen für Leasing- und Mietaufwand	80 100,00	78 100,00	87 542,99
3224	Auszahlungen für Instandhaltung	1 173 300,00	990 200,00	696 975,93
3225	Sonstige Auszahlungen aus Sachaufwand	14 767 600,00	14 730 200,00	14 049 807,27
323	Auszahlungen aus Transfers (ohne Kapitaltransfers)	72 300,00	82 400,00	73 361,41
3231	Transferzahlungen an Träger des öffentlichen Rechts	70 800,00	70 200,00	73 039,17
3232	Transferzahlungen an Beteiligungen	0,00	0,00	0,00
3233	Transferzahlungen an Unternehmen (inkl. Finanzunternehmen)	0,00	6 200,00	0,00

Dienstleistungen (Gruppe 8)

MVAG	Mittelverwendungs- und aufbringungsgruppen (1. und 2. Ebene)	VA 2022	VA 2021	RA 2020
3234	Transferzahlungen an Haushalte und Organisationen ohne Erwerbscharakter	1 500,00	6 000,00	322,24
3235	Transferzahlungen an das Ausland	0,00	0,00	0,00
3236	Investitions- und Tilgungszuschüsse zwischen Unternehmungen und Betrieben der Gebietskörperschaft und der Gebietskörperschaft	0,00	0,00	0,00
324	Auszahlungen aus Finanzaufwand	16 500,00	4 400,00	17 482,06
3241	Auszahlungen für Zinsaufwand, für Finanzierungsleasing, für Forderungskauf, für Finanzschulden und derivative Finanzinstrumente m	13 500,00	4 400,00	17 452,06
3242	Auszahlungen für Zinsen aus derivativen Finanzinstrumenten ohne Grundgeschäft	0,00	0,00	0,00
3243	Auszahlung aus Gewinnentnahmen von marktbestimmten Betrieben	0,00	0,00	0,00
3244	Sonstige Auszahlungen aus Finanzaufwendungen	3 000,00	0,00	30,00
32	Summe Auszahlungen operative Gebarung	22 149 100,00	21 812 400,00	20 634 948,09
SA1	Saldo (1) Geldfluss aus der Operativen Gebarung (31 – 32)	-2 865 200,00	-2 532 400,00	-1 900 992,69
331	Einzahlungen aus der Investitionstätigkeit	0,00	7 100,00	1 574 230,14
3311	Einzahlungen aus der Veräußerung von immateriellem Vermögen	0,00	0,00	0,00
3312	Einzahlungen aus der Veräußerung von Grundstücken und Grundstückeinrichtungen	0,00	0,00	1 079 373,80
3313	Einzahlungen aus der Veräußerung von Gebäuden und Bauten	0,00	7 000,00	479 189,67
3314	Einzahlungen aus der Veräußerung von technischen Anlagen, Fahrzeuge und Maschinen	0,00	100,00	15 666,67
3315	Einzahlungen aus der Veräußerung von Amts-, Betriebs- und Geschäftsausstattung	0,00	0,00	0,00
3316	Einzahlungen aus der Veräußerung von Kulturgütern	0,00	0,00	0,00
3317	Einzahlungen aus der Veräußerung von Beteiligungen	0,00	0,00	0,00
332	Einzahlungen aus der Rückzahlung von Darlehen sowie gewährten Vorschüssen	0,00	0,00	0,00
3321	Einzahlungen aus Darlehen an Träger des öffentlichen Rechts	0,00	0,00	0,00
3322	Einzahlungen aus Darlehen an Beteiligungen	0,00	0,00	0,00
3323	Einzahlungen aus Darlehen an Unternehmen und Haushalte	0,00	0,00	0,00
3325	Einzahlungen aus Vorschüssen und Anzahlungen	0,00	0,00	0,00
333	Einzahlungen aus Kapitaltransfers	215 300,00	746 900,00	162 167,10
3331	Kapitaltransferzahlungen von Trägern des öffentlichen Rechts	215 300,00	746 900,00	162 167,10
3332	Kapitaltransferzahlungen von Beteiligungen	0,00	0,00	0,00
3333	Kapitaltransferzahlungen von Unternehmen	0,00	0,00	0,00
3334	Kapitaltransferzahlungen von Haushalten und Organisationen ohne Erwerbscharakter	0,00	0,00	0,00
3335	Kapitaltransferzahlungen vom Ausland	0,00	0,00	0,00
33	Summe Einzahlungen investive Gebarung	215 300,00	754 000,00	1 736 397,24
341	Auszahlungen aus der Investitionstätigkeit	3 498 900,00	1 392 600,00	1 583 962,24
3411	Auszahlungen für den Erwerb von immateriellem Vermögen	0,00	0,00	0,00
3412	Auszahlungen für den Erwerb von Grundstücken und Grundstückseinrichtungen	625 100,00	1 285 900,00	367 020,53

Dienstleistungen (Gruppe 8)

MVAG	Mittelverwendungs- und aufbringungsgruppen (1. und 2. Ebene)	VA 2022	VA 2021	RA 2020
3413	Auszahlungen für den Erwerb von Gebäuden und Bauten	2 575 700,00	33 300,00	189 469,87
3414	Auszahlungen für den Erwerb von technischen Anlagen, Fahrzeuge und Maschinen	296 400,00	67 200,00	2 717,82
3415	Auszahlungen für den Erwerb von Amts-, Betriebs- und Geschäftsausstattung	1 700,00	6 200,00	24 579,35
3416	Auszahlungen für den Erwerb von Kulturgütern	0,00	0,00	0,00
3417	Auszahlungen für den Erwerb von Beteiligungen	0,00	0,00	1 000 174,67
342	Auszahlungen von gewährten Darlehen sowie gewährten Vorschüssen	0,00	9 800,00	0,00
3421	Auszahlung von Darlehen an Träger des öffentlichen Rechts	0,00	0,00	0,00
3422	Auszahlung von Darlehen an Beteiligungen	0,00	0,00	0,00
3423	Auszahlung von Darlehen an Unternehmen und Haushalte	0,00	9 800,00	0,00
3425	Auszahlungen von Vorschüssen und Anzahlungen	0,00	0,00	0,00
343	Auszahlungen aus Kapitaltransfers	0,00	0,00	86 061,02
3431	Kapitaltransferzahlungen an Träger des öffentlichen Rechts	0,00	0,00	0,00
3432	Kapitaltransferzahlungen an Beteiligungen	0,00	0,00	0,00
3433	Kapitaltransferzahlungen an Unternehmen (Finanzunternehmen)	0,00	0,00	86 061,02
3434	Kapitaltransferzahlungen an Haushalte und Organisationen ohne Erwerbscharakter	0,00	0,00	0,00
3435	Kapitaltransferzahlungen an das Ausland	0,00	0,00	0,00
34	Summe Auszahlungen investive Gebarung	3 498 900,00	1 402 400,00	1 670 023,26
SA2	Saldo (2) Geldfluss aus der Investiven Gebarung (33 – 34)	-3 283 600,00	-648 400,00	66 373,98
SA3	Saldo (3) Nettofinanzierungssaldo (Saldo 1 + Saldo 2)	-6 148 800,00	-3 180 800,00	-1 834 618,71
351	Einzahlungen aus der Aufnahme von Finanzschulden	9 700,00	9 800,00	9 728,66
3511	Einzahlungen aus empfangenen Darlehen von öffentlichen Körperschaften und Rechtsträgern	9 700,00	9 800,00	9 728,66
3512	Einzahlungen aus empfangenen Darlehen von Beteiligungen	0,00	0,00	0,00
3513	Einzahlungen aus empfangenen Darlehen von Unternehmen und privaten Haushalten	0,00	0,00	0,00
3514	Einzahlungen aus Finanzschulden (Finanzunternehmen)	0,00	0,00	0,00
353	Einzahlungen infolge eines Kapitaltausch bei derivativen Finanzinstrumenten mit Grundgeschäft	0,00	0,00	0,00
3530	Einzahlungen infolge eines Kapitaltausch bei derivativen Finanzinstrumenten mit Grundgeschäft	0,00	0,00	0,00
355	Einzahlungen aus dem Abgang von Finanzinstrumenten	0,00	0,00	0,00
3550	Einzahlungen aus dem Abgang von Finanzinstrumenten	0,00	0,00	0,00
35	Summe Einzahlungen aus der Finanzierungstätigkeit	9 700,00	9 800,00	9 728,66
361	Auszahlungen aus der Tilgung von Finanzschulden	64 400,00	62 800,00	213 711,73
3611	Auszahlungen aus empfangenen Darlehen von öffentlichen Körperschaften und Rechtsträgern	64 400,00	62 800,00	213 711,73

Dienstleistungen (Gruppe 8)

MVAG	Mittelverwendungs- und aufbringungsgruppen (1. und 2. Ebene)	VA 2022	VA 2021	RA 2020
3612	Auszahlungen aus empfangenen Darlehen von Beteiligungen	0,00	0,00	0,00
3613	Auszahlungen aus empfangenen Darlehen von Unternehmen und privaten Haushalten	0,00	0,00	0,00
3614	Auszahlungen aus Finanzschulden	0,00	0,00	0,00
3615	Auszahlung aus der Rückzahlung von Leasingverbindlichkeiten	0,00	0,00	0,00
363	Auszahlungen infolge eines Kapitaltausch bei derivativen Finanzinstrumenten mit Grundgeschäft	0,00	0,00	0,00
3630	Auszahlungen infolge eines Kapitaltausch bei derivativen Finanzinstrumenten mit Grundgeschäft	0,00	0,00	0,00
365	Auszahlungen für den Erwerb von Finanzinstrumenten	0,00	0,00	0,00
3650	Auszahlungen für den Erwerb von Finanzinstrumenten	0,00	0,00	0,00
36	Summe Auszahlungen aus der Finanzierungstätigkeit	64 400,00	62 800,00	213 711,73
SA4	Saldo (4) Geldfluss aus der Finanzierungstätigkeit (35 – 36)	-54 700,00	-53 000,00	-203 983,07
SA5	Saldo (5) Geldfluss aus der voranschlagswirksamen Gebarung (Saldo 3 + Saldo 4)	-6 203 500,00	-3 233 800,00	-2 038 601,78

Finanzwirtschaft (Gruppe 9)

MVAG	Mittelverwendungs- und aufbringungsgruppen (1. und 2. Ebene)	VA 2022	VA 2021	RA 2020
311	Einzahlungen aus der operativen Verwaltungstätigkeit	43 500 800,00	40 720 800,00	37 328 880,94
3111	Einzahlungen aus eigenen Abgaben	12 054 600,00	11 473 100,00	11 153 876,26
3112	Einzahlungen aus Ertragsanteilen	31 443 800,00	29 245 200,00	26 111 252,73
3113	Einzahlungen aus Gebühren	0,00	0,00	0,00
3114	Einzahlungen aus Leistungen	0,00	0,00	0,00
3115	Einzahlungen aus Besitz und wirtschaftlicher Tätigkeit	0,00	0,00	0,00
3116	Einzahlungen aus Veräußerung von geringwertigen Wirtschaftsgütern (GWG) und sonstige Einzahlungen	2 400,00	2 500,00	63 751,95
312	Einzahlungen aus Transfers (ohne Kapitaltransfers)	1 230 600,00	1 492 700,00	1 518 138,56
3121	Transferzahlungen von Trägern des öffentlichen Rechts	1 230 600,00	1 492 700,00	1 518 138,56
3122	Transferzahlungen von Beteiligungen	0,00	0,00	0,00
3123	Transferzahlungen von Unternehmen (inkl. Finanzunternehmen)	0,00	0,00	0,00
3124	Transferzahlungen von Haushalte und Organisationen ohne Erwerbscharakter	0,00	0,00	0,00
3125	Transferzahlungen vom Ausland	0,00	0,00	0,00
3126	Investitions- und Tilgungszuschüsse zwischen Unternehmungen und Betrieben der Gebietskörperschaft und der Gebietskörperschaft	0,00	0,00	0,00
313	Einzahlungen aus Finanzerträgen	18 700,00	23 900,00	26 177,24
3131	Einzahlungen aus Zinserträgen	16 200,00	21 400,00	23 052,24
3133	Einzahlungen aus Gewinnentnahmen von marktbestimmten Betrieben	0,00	0,00	0,00
3134	Sonstige Einzahlungen aus Finanzerträgen	0,00	0,00	0,00
3135	Einzahlungen aus Dividenden/Gewinnausschüttungen	2 500,00	2 500,00	3 125,00
31	Summe Einzahlungen operative Gebarung	44 750 100,00	42 237 400,00	38 873 196,74
321	Auszahlungen aus Personalaufwand	1 036 300,00	978 800,00	998 035,96
3211	Auszahlungen für Personalaufwand Bezüge, Nebengebühren, und Mehrleistungsvergütungen)	874 300,00	796 100,00	848 447,14
3212	Auszahlungen für gesetzliche und freiwillige Sozialaufwendungen	162 000,00	181 300,00	147 822,82
3213	Auszahlungen aus sonstigem Personalaufwand	0,00	1 400,00	1 766,00
322	Auszahlungen aus Sachaufwand (ohne Transferaufwand)	470 100,00	441 700,00	220 219,48
3221	Auszahlungen für Gebrauchs- und Verbrauchsgüter, Handelswaren	9 500,00	8 500,00	3 735,75
3222	Auszahlungen für Verwaltungs- und Betriebsaufwand	43 300,00	43 300,00	68 411,33
3223	Auszahlungen für Leasing- und Mietaufwand	200,00	200,00	192,36
3224	Auszahlungen für Instandhaltung	73 400,00	73 400,00	0,00
3225	Sonstige Auszahlungen aus Sachaufwand	343 700,00	316 300,00	147 880,04
323	Auszahlungen aus Transfers (ohne Kapitaltransfers)	2 599 500,00	2 467 800,00	2 208 337,06
3231	Transferzahlungen an Träger des öffentlichen Rechts	2 599 500,00	2 467 800,00	2 185 711,85
3232	Transferzahlungen an Beteiligungen	0,00	0,00	0,00
3233	Transferzahlungen an Unternehmen (inkl. Finanzunternehmen)	0,00	0,00	0,00

Finanzwirtschaft (Gruppe 9)

MVAG	Mittelverwendungs- und aufbringungsgruppen (1. und 2. Ebene)	VA 2022	VA 2021	RA 2020
3234	Transferzahlungen an Haushalte und Organisationen ohne Erwerbscharakter	0,00	0,00	0,00
3235	Transferzahlungen an das Ausland	0,00	0,00	0,00
3236	Investitions- und Tilgungszuschüsse zwischen Unternehmungen und Betrieben der Gebietskörperschaft und der Gebietskörperschaft	0,00	0,00	22 625,21
324	Auszahlungen aus Finanzaufwand	38 300,00	28 300,00	35 903,16
3241	Auszahlungen für Zinsaufwand, für Finanzierungsleasing, für Forderungskauf, für Finanzschulden und derivative Finanzinstrumente m	300,00	300,00	0,00
3242	Auszahlungen für Zinsen aus derivativen Finanzinstrumenten ohne Grundgeschäft	0,00	0,00	0,00
3243	Auszahlung aus Gewinnentnahmen von marktbestimmten Betrieben	0,00	0,00	0,00
3244	Sonstige Auszahlungen aus Finanzaufwendungen	38 000,00	28 000,00	35 903,16
32	Summe Auszahlungen operative Gebarung	4 144 200,00	3 916 600,00	3 462 495,66
SA1	Saldo (1) Geldfluss aus der Operativen Gebarung (31 – 32)	40 605 900,00	38 320 800,00	35 410 701,08
331	Einzahlungen aus der Investitionstätigkeit	0,00	0,00	0,00
3311	Einzahlungen aus der Veräußerung von immateriellem Vermögen	0,00	0,00	0,00
3312	Einzahlungen aus der Veräußerung von Grundstücken und Grundstückeinrichtungen	0,00	0,00	0,00
3313	Einzahlungen aus der Veräußerung von Gebäuden und Bauten	0,00	0,00	0,00
3314	Einzahlungen aus der Veräußerung von technischen Anlagen, Fahrzeuge und Maschinen	0,00	0,00	0,00
3315	Einzahlungen aus der Veräußerung von Amts-, Betriebs- und Geschäftsausstattung	0,00	0,00	0,00
3316	Einzahlungen aus der Veräußerung von Kulturgütern	0,00	0,00	0,00
3317	Einzahlungen aus der Veräußerung von Beteiligungen	0,00	0,00	0,00
332	Einzahlungen aus der Rückzahlung von Darlehen sowie gewährten Vorschüssen	66 600,00	73 900,00	98 029,51
3321	Einzahlungen aus Darlehen an Träger des öffentlichen Rechts	0,00	0,00	98 029,51
3322	Einzahlungen aus Darlehen an Beteiligungen	0,00	0,00	0,00
3323	Einzahlungen aus Darlehen an Unternehmen und Haushalte	66 600,00	73 900,00	0,00
3325	Einzahlungen aus Vorschüssen und Anzahlungen	0,00	0,00	0,00
333	Einzahlungen aus Kapitaltransfers	0,00	0,00	0,00
3331	Kapitaltransferzahlungen von Trägern des öffentlichen Rechts	0,00	0,00	0,00
3332	Kapitaltransferzahlungen von Beteiligungen	0,00	0,00	0,00
3333	Kapitaltransferzahlungen von Unternehmen	0,00	0,00	0,00
3334	Kapitaltransferzahlungen von Haushalten und Organisationen ohne Erwerbscharakter	0,00	0,00	0,00
3335	Kapitaltransferzahlungen vom Ausland	0,00	0,00	0,00
33	Summe Einzahlungen investive Gebarung	66 600,00	73 900,00	98 029,51
341	Auszahlungen aus der Investitionstätigkeit	8 400,00	6 000,00	1 173,66
3411	Auszahlungen für den Erwerb von immateriellem Vermögen	0,00	0,00	0,00
3412	Auszahlungen für den Erwerb von Grundstücken und Grundstückseinrichtungen	0,00	0,00	0,00

Finanzwirtschaft (Gruppe 9)

MVAG	Mittelverwendungs- und aufbringungsgruppen (1. und 2. Ebene)	VA 2022	VA 2021	RA 2020
3413	Auszahlungen für den Erwerb von Gebäuden und Bauten	0,00	0,00	0,00
3414	Auszahlungen für den Erwerb von technischen Anlagen, Fahrzeuge und Maschinen	0,00	0,00	0,00
3415	Auszahlungen für den Erwerb von Amts-, Betriebs- und Geschäftsausstattung	8 400,00	6 000,00	1 173,65
3416	Auszahlungen für den Erwerb von Kulturgütern	0,00	0,00	0,00
3417	Auszahlungen für den Erwerb von Beteiligungen	0,00	0,00	0,00
342	Auszahlungen von gewährten Darlehen sowie gewährten Vorschüssen	0,00	0,00	0,00
3421	Auszahlung von Darlehen an Träger des öffentlichen Rechts	0,00	0,00	0,00
3422	Auszahlung von Darlehen an Beteiligungen	0,00	0,00	0,00
3423	Auszahlung von Darlehen an Unternehmen und Haushalte	0,00	0,00	0,00
3425	Auszahlungen von Vorschüssen und Anzahlungen	0,00	0,00	0,00
343	Auszahlungen aus Kapitaltransfers	0,00	0,00	0,00
3431	Kapitaltransferzahlungen an Träger des öffentlichen Rechts	0,00	0,00	0,00
3432	Kapitaltransferzahlungen an Beteiligungen	0,00	0,00	0,00
3433	Kapitaltransferzahlungen an Unternehmen (Finanzunternehmen)	0,00	0,00	0,00
3434	Kapitaltransferzahlungen an Haushalte und Organisationen ohne Erwerbscharakter	0,00	0,00	0,00
3435	Kapitaltransferzahlungen an das Ausland	0,00	0,00	0,00
34	Summe Auszahlungen investive Gebarung	8 400,00	6 000,00	1 173,65
SA2	Saldo (2) Geldfluss aus der Investiven Gebarung (33 – 34)	58 200,00	67 900,00	96 855,86
SA3	Saldo (3) Nettofinanzierungssaldo (Saldo 1 + Saldo 2)	40 664 100,00	38 388 700,00	35 507 556,94
351	Einzahlungen aus der Aufnahme von Finanzschulden	0,00	0,00	0,00
3511	Einzahlungen aus empfangenen Darlehen von öffentlichen Körperschaften und Rechtsträgern	0,00	0,00	0,00
3512	Einzahlungen aus empfangenen Darlehen von Beteiligungen	0,00	0,00	0,00
3513	Einzahlungen aus empfangenen Darlehen von Unternehmen und privaten Haushalten	0,00	0,00	0,00
3514	Einzahlungen aus Finanzschulden (Finanzunternehmen)	0,00	0,00	0,00
353	Einzahlungen infolge eines Kapitaltausch bei derivativen Finanzinstrumenten mit Grundgeschäft	0,00	0,00	0,00
3530	Einzahlungen infolge eines Kapitaltausch bei derivativen Finanzinstrumenten mit Grundgeschäft	0,00	0,00	0,00
355	Einzahlungen aus dem Abgang von Finanzinstrumenten	0,00	0,00	0,00
3550	Einzahlungen aus dem Abgang von Finanzinstrumenten	0,00	0,00	0,00
35	Summe Einzahlungen aus der Finanzierungstätigkeit	0,00	0,00	0,00
361	Auszahlungen aus der Tilgung von Finanzschulden	0,00	0,00	0,00
3611	Auszahlungen aus empfangenen Darlehen von öffentlichen Körperschaften und Rechtsträgern	0,00	0,00	0,00

Finanzwirtschaft (Gruppe 9)

MVAG	Mittelverwendungs- und aufbringungsgruppen (1. und 2. Ebene)	VA 2022	VA 2021	RA 2020
3612	Auszahlungen aus empfangenen Darlehen von Beteiligungen	0,00	0,00	0,00
3613	Auszahlungen aus empfangenen Darlehen von Unternehmen und privaten Haushalten	0,00	0,00	0,00
3614	Auszahlungen aus Finanzschulden	0,00	0,00	0,00
3615	Auszahlung aus der Rückzahlung von Leasingverbindlichkeiten	0,00	0,00	0,00
363	Auszahlungen infolge eines Kapitaltausch bei derivativen Finanzinstrumenten mit Grundgeschäft	0,00	0,00	0,00
3630	Auszahlungen infolge eines Kapitaltausch bei derivativen Finanzinstrumenten mit Grundgeschäft	0,00	0,00	0,00
365	Auszahlungen für den Erwerb von Finanzinstrumenten	0,00	0,00	0,00
3650	Auszahlungen für den Erwerb von Finanzinstrumenten	0,00	0,00	0,00
36	Summe Auszahlungen aus der Finanzierungstätigkeit	0,00	0,00	0,00
SA4	Saldo (4) Geldfluss aus der Finanzierungstätigkeit (35 – 36)	0,00	0,00	0,00
SA5	Saldo (5) Geldfluss aus der voranschlagswirksamen Gebarung (Saldo 3 + Saldo 4)	40 664 100,00	38 388 700,00	35 507 556,94

Ergebnis- und Finanzierungsvoranschlag Detailnachweis

	MVAG	VC	QU	Ergebnisvoranschlag			Finanzierungsvoranschlag			
				EH	FH	VA 2022	VA 2021	RA 2020	VA 2022	VA 2021
0 Vertretungskörper und allgemeine Verwaltung										
00	Gewählte Gemeindeorgane									
000	Gewählte Gemeindeorgane									
000000	Gewählte Gemeindeorgane									
Operative Gebarung										
SU 21 / 31	Summe Erträge / Einzahlungen operative Gebarung			0,00	0,00	0,00	0,00	0,00	0,00	
1/000000-670000	Versicherungen	2222	3222	24	3 600,00	3 600,00	3 553,05	3 600,00	3 600,00	3 553,05
1/000000-721000	Bezug des Bürgermeisters	2225	3225	22	113 200,00	109 000,00	68 569,37	113 200,00	109 000,00	68 569,37
1/000000-721100	Bezüge der Stadträte	2225	3225	22	143 000,00	119 400,00	133 371,42	143 000,00	119 400,00	133 371,42
1/000000-721200	Sitzungsgelder	2225	3225	22	180 000,00	200 000,00	157 506,24	180 000,00	200 000,00	157 506,24
1/000000-724000	Reisegebühren	2225	3225	24	3 000,00	5 000,00	2 676,37	3 000,00	5 000,00	2 676,37
1/000000-728000	Entgelte für sonstige Leistungen	2225	3225	24	1 000,00	700,00	0,00	1 000,00	700,00	0,00
1/000000-752400	Beitrag Pensionsfonds Bürgermeister - Gemeindegemeinschaftszentrum	2231	3231	26	85 400,00	116 000,00	168 770,00	85 400,00	116 000,00	178 435,00
1/000000-753000	Transfers an Sozialversicherungsträger	2231	3231	26	15 300,00	13 800,00	13 829,34	15 300,00	13 800,00	13 829,34
SU 22 / 32	Summe Aufwendungen / Auszahlungen operative Gebarung				544 500,00	567 500,00	548 275,79	544 500,00	567 500,00	557 940,79
SA 0 / SA 1	(0) Nettoergebnis (21 - 22) / (1) Geldfluss operative Gebarung (31 - 32)				-544 500,00	-567 500,00	-548 275,79	-544 500,00	-567 500,00	-557 940,79
SU 23	Summe Haushaltsrücklagen				0,00	0,00	0,00	0,00	0,00	0,00
SA00	Nettoergebnis nach Zuw./Entn. Haushaltsrücklagen (Saldo 0 +/- SU23)				-544 500,00	-567 500,00	-548 275,79			
Investive Gebarung										
SU 33	Summe Einzahlungen investive Gebarung							0,00	0,00	0,00
SU 34	Summe Auszahlungen investive Gebarung							0,00	0,00	0,00
SA2	Saldo (2) Geldfluss aus der Investiven Gebarung (33 - 34)							0,00	0,00	0,00
SA3	Saldo (3) Nettofinanzierungssaldo (Saldo 1 + Saldo 2)							-544 500,00	-567 500,00	-557 940,79
Finanzierungstätigkeit										
SU 35	Summe Einzahlungen aus der Finanzierungstätigkeit							0,00	0,00	0,00
SU 36	Summe Auszahlungen aus der Finanzierungstätigkeit							0,00	0,00	0,00
SA4	Saldo (4) Geldfluss aus der Finanzierungstätigkeit (35 - 36)							0,00	0,00	0,00
SA5	Saldo (5) Geldfluss aus der voranschlagswirksamen Gebarung (Saldo 3 + Saldo 4)							-544 500,00	-567 500,00	-557 940,79
01	Hauptverwaltung									
010	Zentralamt									
010000	Zentralamt									
Operative Gebarung										
2/010000+816100	Kostenbeiträge - Einhebungsvergütung 5%	2114	3114	13	4 900,00	2 600,00	3 411,69	4 900,00	2 600,00	3 411,69

		MVAG		VC QU	Ergebnisvoranschlag			Finanzierungsvoranschlag		
		EH	FH		VA 2022	VA 2021	RA 2020	VA 2022	VA 2021	RA 2020
2/010000+816400	Kostenbeiträge für sonstige Verwaltungsleistungen	2114	3114	13	7 800,00	7 800,00	7 209,85	7 800,00	7 800,00	7 209,85
2/010000+816500	Kostensätze für sonst. Leistungen (Verwaltungszweige)	2114	3114	13	696 200,00	696 200,00	699 000,00	696 200,00	696 200,00	699 000,00
2/010000+817000	Erträge aus der Auflösung von sonstigen Rückstellungen	2117			0,00	0,00	136 747,44	0,00	0,00	0,00
2/010000+829000	Sonstige Einnahmen	2116	3116	18	100,00	100,00	56,26	100,00	100,00	56,26
2/010000+829200	Sonstige Einnahmen (Personal)	2116	3116	18	18 000,00	12 000,00	7 023,96	18 000,00	12 000,00	7 119,62
2/010000+861101	Transfers von Ländern, Landesfonds und Landeskammern - Bedarfszuweisungsmittel operative Gebarung	2121	3121	15	0,00	15 000,00	9 500,00	0,00	15 000,00	4 500,00
SU 21 / 31	Summe Erträge / Einzahlungen operative Gebarung				727 000,00	733 700,00	862 949,20	727 000,00	733 700,00	721 297,42
1/010000-400000	Geringwertige Wirtschaftsgüter des Anlagevermögens	2221	3221	23	3 000,00	3 000,00	1 442,87	3 000,00	3 000,00	1 442,87
1/010000-400100	Geringwertige Wirtschaftsgüter (GWG - Handy`s u. Tablet`s)	2221	3221	23	0,00	0,00	1 394,75	0,00	0,00	1 023,90
1/010000-452000	Treibstoffe	2221	3221	23	2 000,00	2 000,00	1 224,50	2 000,00	2 000,00	1 224,50
1/010000-453000	Schmier- und Schleifmittel	2221	3221	23	100,00	100,00	0,00	100,00	100,00	0,00
1/010000-456000	Schreib-, Zeichen- und sonstige Büromittel	2221	3221	23	4 000,00	3 500,00	3 949,51	4 000,00	3 500,00	3 960,50
1/010000-456100	Ankauf Toner	2221	3221	23	3 500,00	3 500,00	3 390,56	3 500,00	3 500,00	3 058,72
1/010000-457000	Druckwerke	2221	3221	23	10 000,00	27 000,00	18 890,78	10 000,00	27 000,00	18 890,78
1/010000-458000	Mittel zur ärztlichen Betreuung und Gesundheitsvorsorge	2221	3221	23	100,00	100,00	0,00	100,00	100,00	0,00
1/010000-459000	Sonstige Verbrauchsgüter	2221	3221	23	100,00	300,00	29,78	100,00	300,00	29,78
1/010000-500000	Geldbezüge der Beamten der Verwaltung	2211	3211	20	412 000,00	383 200,00	609 153,51	412 000,00	383 200,00	609 153,51
1/010000-510000	Geldbezüge der Vertragsbediensteten der Verwaltung	2211	3211	20	967 500,00	792 200,00	763 860,90	967 500,00	792 200,00	763 860,90
1/010000-511000	Geldbezüge der Vertragsbediensteten in handw. Verwendung	2211	3211	20	243 200,00	169 400,00	159 455,66	243 200,00	169 400,00	159 455,66
1/010000-522000	Geldbezüge der nicht ganzjährig besch. Angestellten	2211	3211	20	4 000,00	6 000,00	2 950,00	4 000,00	6 000,00	2 950,00
1/010000-563000	Sonstige Aufwandsentschädigungen	2213	3213	20	14 500,00	7 900,00	17 778,57	14 500,00	7 900,00	17 778,57
1/010000-565000	Mehrleistungsvergütungen	2211	3211	20	42 100,00	50 000,00	65 159,36	42 100,00	50 000,00	65 159,36
1/010000-565100	Mehrleistungsvergütungen (Qualitative Mehrleistung)	2211	3211	20	29 900,00	44 400,00	14 795,96	29 900,00	44 400,00	14 795,96
1/010000-566000	Zuwendungen aus Anlass von Dienstjubiläen	2212	3212	20	0,00	0,00	32 831,92	0,00	0,00	32 831,92
1/010000-567000	Belohnungen und Geldaushilfen	2213	3213	20	0,00	1 400,00	6 142,50	0,00	1 400,00	6 142,50
1/010000-569000	Sonstige Nebengebühren	2211	3211	20	40 800,00	37 200,00	42 709,50	40 800,00	37 200,00	42 709,50
1/010000-569300	Sonst.Nebengebühren (Fehlgeldentsch .)	2211	3211	20	0,00	0,00	1 232,16	0,00	0,00	1 232,16

		MVAG		VC QU	Ergebnisvoranschlag			Finanzierungsvoranschlag		
		EH	FH		VA 2022	VA 2021	RA 2020	VA 2022	VA 2021	RA 2020
1/010000-580000	Dienstgeberbeitrag zum Ausgleichsfonds für FB	2212	3212	20	56 000,00	48 300,00	49 462,16	56 000,00	48 300,00	49 462,16
1/010000-581100	Betriebliche Kollektivversicherung § 72 K-GMG	2212	3212	20	3 400,00	2 900,00	0,00	3 400,00	2 900,00	0,00
1/010000-581200	Betriebliche Kollektivversicherung § 72 K-GMG	2212	3212	20	0,00	0,00	2 844,38	0,00	0,00	2 844,38
1/010000-582000	Sonstige Dienstgeberbeiträge zur sozialen Sicherheit	2212	3212	20	258 300,00	225 500,00	227 589,74	258 300,00	225 500,00	227 589,74
1/010000-591000	Dotierung von Rückstellungen für Abfertigungen	2214			14 300,00	11 700,00	89 726,24	0,00	0,00	0,00
1/010000-592000	Dotierung von Rückstellungen für Jubiläumswendungen	2214			20 600,00	20 700,00	76 822,09	0,00	0,00	0,00
1/010000-593000	Dotierung von Rückstellungen für nicht konsumierte Urlaube	2214			0,00	0,00	40 458,52	0,00	0,00	0,00
1/010000-616000	Instandhaltung von Maschinen u. maschinellen Anlagen	2224	3224	24	3 000,00	2 000,00	2 525,32	3 000,00	2 000,00	2 525,32
1/010000-617000	Instandhaltung von Fahrzeugen	2224	3224	24	3 000,00	2 600,00	1 651,88	3 000,00	2 600,00	1 651,88
1/010000-618000	Instandhaltung von sonstigen Anlagen	2224	3224	24	200,00	200,00	96,50	200,00	200,00	25,00
1/010000-630000	Postdienste	2222	3222	24	100 000,00	100 000,00	79 915,34	100 000,00	100 000,00	79 158,53
1/010000-631000	Telekommunikationsdienste	2222	3222	24	12 600,00	12 600,00	12 164,81	12 600,00	12 600,00	12 164,81
1/010000-640000	Rechts- und Beratungsaufwand	2222	3222	24	25 000,00	55 000,00	8 770,13	25 000,00	55 000,00	3 317,06
1/010000-640020	Beratungskosten (Wahrung der Eigentümerrechte)	2222	3222	24	60 000,00	60 000,00	24 700,29	60 000,00	60 000,00	20 267,29
1/010000-640030	Beratungskosten (Allgemein)	2222	3222	24	25 000,00	0,00	1 611,61	25 000,00	0,00	1 611,61
1/010000-670000	Versicherungen	2222	3222	24	15 400,00	16 000,00	15 034,54	15 400,00	16 000,00	15 034,54
1/010000-680000	Planmäßige Abschreibung	2226			0,00	10 000,00	0,00	0,00	0,00	0,00
1/010000-680600	Planmäßige Abschreibung	2226			4 500,00	0,00	3 521,72	0,00	0,00	0,00
1/010000-680700	Planmäßige Abschreibung	2226			5 400,00	0,00	9 321,12	0,00	0,00	0,00
1/010000-683000	Verluste aus dem Abgang von Sachanlagen und immateriellen Vermögenswerten	2226			0,00	0,00	291,20	0,00	0,00	0,00
1/010000-689000	Dotierung von sonstigen Rückstellungen	2226			0,00	0,00	3 932,68	0,00	0,00	0,00
1/010000-700000	Mietzinse	2223	3223	24	4 400,00	4 400,00	4 156,32	4 400,00	4 400,00	4 156,32
1/010000-710000	Öffentliche Abgaben (Ausgaben), ohne Gebühren gem. FAG	2225	3225	24	800,00	800,00	661,98	800,00	800,00	661,98
1/010000-720009	Vergütungen zwischen Verwaltungszweigen	2225	3225	24	2 000,00	2 000,00	281,01	2 000,00	2 000,00	281,01
1/010000-720400	Kostenbeiträge (GSZ - Pensionsbeiträge)	2225	3225	24	428 700,00	380 800,00	300 463,45	428 700,00	380 800,00	300 463,45
1/010000-724000	Reisegebühren	2225	3225	24	14 600,00	15 000,00	15 372,74	14 600,00	15 000,00	15 372,74
1/010000-725000	Bibliothekserfordernisse	2225	3225	24	1 500,00	1 500,00	738,68	1 500,00	1 500,00	738,68
1/010000-728000	Entgelte für sonstige Leistungen	2225	3225	24	22 000,00	10 000,00	7 438,59	22 000,00	10 000,00	7 438,59
1/010000-728200	Entgelte f. sonstige Leistungen (Arbeitsessen)	2225	3225	24	2 000,00	1 500,00	512,20	2 000,00	1 500,00	439,11

		MVAG VC QU			Ergebnisvoranschlag			Finanzierungsvoranschlag		
		EH	FH		VA 2022	VA 2021	RA 2020	VA 2022	VA 2021	RA 2020
1/010000-728500	Honorare Versicherungen	2225	3225	24	3 800,00	3 800,00	3 520,26	3 800,00	3 800,00	3 520,26
1/010000-729000	Sonstige Ausgaben	2225	3225	24	10 000,00	10 000,00	0,00	10 000,00	10 000,00	0,00
SU 22 / 32	Summe Aufwendungen / Auszahlungen operative Gebarung				2 873 300,00	2 528 500,00	2 729 978,29	2 828 500,00	2 486 100,00	2 494 425,55
SA 0 / SA 1	(0) Nettoergebnis (21 - 22) / (1) Geldfluss operative Gebarung (31 - 32)				-2 146 300,00	-1 794 800,00	-1 867 029,09	-2 101 500,00	-1 752 400,00	-1 773 128,13
SU 23	Summe Haushaltsrücklagen				0,00	0,00	0,00	0,00	0,00	0,00
SA00	Nettoergebnis nach Zuw./Entn. Haushaltsrücklagen (Saldo 0 +/- SU23)				-2 146 300,00	-1 794 800,00	-1 867 029,09			
Investive Gebarung										
SU 33	Summe Einzahlungen investive Gebarung							0,00	0,00	0,00
1/010000-020000	Maschinen und maschinelle Anlagen		3414	41	0,00	0,00	0,00	2 000,00	2 000,00	14 266,25
1/010000-042000	Amts-, Betriebs- und Geschäftsausstattung		3415	41	0,00	0,00	0,00	5 000,00	3 000,00	6 287,12
1/010000-042100	Amts-, Betriebs- und Geschäftsausstattung (Handy's u. Tablet's)		3415	41	0,00	0,00	0,00	0,00	2 500,00	1 275,56
SU 34	Summe Auszahlungen investive Gebarung							7 000,00	7 500,00	21 828,93
SA2	Saldo (2) Geldfluss aus der Investiven Gebarung (33 - 34)							-7 000,00	-7 500,00	-21 828,93
SA3	Saldo (3) Nettofinanzierungssaldo (Saldo 1 + Saldo 2)							-2 108 500,00	-1 759 900,00	-1 794 957,06
Finanzierungstätigkeit										
SU 35	Summe Einzahlungen aus der Finanzierungstätigkeit							0,00	0,00	0,00
1/010000-310000	Verbindlichkeiten aus Finanzierungsleasing		3615		0,00	0,00	0,00	0,00	0,00	1 647,78
SU 36	Summe Auszahlungen aus der Finanzierungstätigkeit							0,00	0,00	1 647,78
SA4	Saldo (4) Geldfluss aus der Finanzierungstätigkeit (35 - 36)							0,00	0,00	-1 647,78
SA5	Saldo (5) Geldfluss aus der voranschlagswirksamen Gebarung (Saldo 3 + Saldo 4)							-2 108 500,00	-1 759 900,00	-1 796 604,84
011	Personalamt									
011000	Personalamt									
Operative Gebarung										
2/011000+817000	Erträge aus der Auflösung von sonstigen Rückstellungen	2117			1 300,00	1 300,00	0,00	0,00	0,00	0,00
2/011000+817500	Erträge aus der Auflösung von sonstigen Rückstellungen - Jubiläumswendungen	2117			0,00	1 300,00	0,00	0,00	0,00	0,00
SU 21 / 31	Summe Erträge / Einzahlungen operative Gebarung				1 300,00	2 600,00	0,00	0,00	0,00	0,00
1/011000-400000	Geringwertige Wirtschaftsgüter des Anlagevermögens	2221	3221	23	100,00	0,00	0,00	100,00	0,00	0,00
1/011000-456000	Schreib-, Zeichen -und sonstige Büromittel	2221	3221	23	900,00	700,00	1 011,67	900,00	700,00	1 011,67
1/011000-456100	Ankauf Toner	2221	3221	23	1 200,00	1 200,00	1 267,35	1 200,00	1 200,00	805,92
1/011000-457000	Druckwerke	2221	3221	23	200,00	200,00	107,80	200,00	200,00	56,82
1/011000-500000	Geldbezüge der Beamten der Verwaltung	2211	3211	20	101 000,00	96 800,00	96 132,96	101 000,00	96 800,00	96 132,96

		MVAG		VC QU	Ergebnisvoranschlag			Finanzierungsvoranschlag		
		EH	FH		VA 2022	VA 2021	RA 2020	VA 2022	VA 2021	RA 2020
1/011000-510000	Geldbezüge der Vertragsbediensteten der Verwaltung	2211	3211	20	167 100,00	156 000,00	138 161,31	167 100,00	156 000,00	138 161,31
1/011000-522000	Geldbezüge der nicht ganzjährig besch. Angestellten	2211	3211	20	1 000,00	800,00	0,00	1 000,00	800,00	0,00
1/011000-563000	Sonstige Aufwandsentschädigungen	2213	3213	20	2 400,00	2 300,00	2 289,60	2 400,00	2 300,00	2 289,60
1/011000-565000	Mehrleistungsvergütungen	2211	3211	20	7 500,00	5 400,00	8 788,18	7 500,00	5 400,00	8 788,18
1/011000-565100	Mehrleistungsvergütungen (Qualitative Mehrleistung)	2211	3211	20	3 000,00	9 700,00	1 830,91	3 000,00	9 700,00	1 830,91
1/011000-567000	Belohnungen und Geldaushilfen	2213	3213	20	0,00	800,00	750,00	0,00	800,00	750,00
1/011000-569000	Sonstige Nebengebühren	2211	3211	20	9 600,00	9 000,00	9 346,13	9 600,00	9 000,00	9 346,13
1/011000-580000	Dienstgeberbeitrag zum Ausgleichsfonds für FB	2212	3212	20	11 200,00	10 500,00	9 882,22	11 200,00	10 500,00	9 882,22
1/011000-581100	Betriebliche Kollektivversicherung § 72 K-GMG	2212	3212	20	400,00	400,00	0,00	400,00	400,00	0,00
1/011000-581200	Betriebliche Kollektivversicherung § 72 K-GMG	2212	3212	20	0,00	0,00	445,49	0,00	0,00	445,49
1/011000-582000	Sonstige Dienstgeberbeiträge zur sozialen Sicherheit	2212	3212	20	43 100,00	40 000,00	37 209,51	43 100,00	40 000,00	37 209,51
1/011000-591000	Dotierung von Rückstellungen für Abfertigungen	2214			4 100,00	3 400,00	19 273,33	0,00	0,00	0,00
1/011000-592000	Dotierung von Rückstellungen für Jubiläumswendungen	2214			5 300,00	3 500,00	14 945,26	0,00	0,00	0,00
1/011000-593000	Dotierung von Rückstellungen für nicht konsumierte Urlaube	2214			0,00	0,00	13 385,56	0,00	0,00	0,00
1/011000-631000	Telekommunikationsdienste	2222	3222	24	400,00	400,00	380,60	400,00	400,00	380,60
1/011000-650000	Zinsen für Finanzschulden in Euro	2241	3241	25	0,00	0,00	105,48	0,00	0,00	105,48
1/011000-680000	Planmäßige Abschreibung	2226			0,00	700,00	0,00	0,00	0,00	0,00
1/011000-680700	Planmäßige Abschreibung	2226			200,00	0,00	684,45	0,00	0,00	0,00
1/011000-689000	Dotierung von sonstigen Rückstellungen (Zeitguthaben)	2226			0,00	0,00	3 198,76	0,00	0,00	0,00
1/011000-700000	Mietzinse	2223	3223	24	400,00	400,00	305,64	400,00	400,00	305,64
1/011000-720009	Kostenbeiträge (Kostensätze) für Leistungen	2225	3225	24	400,00	0,00	371,87	400,00	0,00	371,87
1/011000-720400	Kostenbeiträge (GSZ - Pensionsbeiträge)	2225	3225	24	54 300,00	50 200,00	65 925,43	54 300,00	50 200,00	65 925,43
1/011000-724000	Reisegebühren	2225	3225	24	600,00	500,00	869,30	600,00	500,00	869,30
1/011000-728000	Entgelte für sonstige Leistungen	2225	3225	24	7 000,00	8 000,00	247,99	7 000,00	8 000,00	247,99
SU 22 / 32	Summe Aufwendungen / Auszahlungen operative Gebarung				421 400,00	400 900,00	426 916,80	411 800,00	393 300,00	374 917,03
SA 0 / SA 1	(0) Nettoergebnis (21 - 22) / (1) Geldfluss operative Gebarung (31 - 32)				-420 100,00	-398 300,00	-426 916,80	-411 800,00	-393 300,00	-374 917,03
SU 23	Summe Haushaltsrücklagen				0,00	0,00	0,00	0,00	0,00	0,00
SA00	Nettoergebnis nach Zuw./Entn. Haushaltsrücklagen (Saldo 0 +/- SU23)				-420 100,00	-398 300,00	-426 916,80			
Investive Gebarung										
SU 33	Summe Einzahlungen investive Gebarung							0,00	0,00	0,00

	MVAG	VC	QU	Ergebnisvoranschlag			Finanzierungsvoranschlag				
				EH	FH	VA 2022	VA 2021	RA 2020	VA 2022	VA 2021	RA 2020
SU 34											
SA2											
SA3											
Finanzierungstätigkeit											
SU 35											
SU 36											
SA4											
SA5											
012											
012010											
Operative Gebarung											
2/012010+827000											
SU 21 / 31											
1/012010-500000											
1/012010-563000											
1/012010-565000											
1/012010-565100											
1/012010-569000											
1/012010-580000											
1/012010-582000											
1/012010-592000											
SU 22 / 32											
SA 0 / SA 1											
SU 23											
SA00											
Investive Gebarung											
SU 33											
SU 34											
SA2											
SA3											
Finanzierungstätigkeit											
SU 35											
SU 36											

	MVAG	VC QU	Ergebnisvoranschlag			Finanzierungsvoranschlag					
			EH	FH	VA 2022	VA 2021	RA 2020	VA 2022	VA 2021	RA 2020	
SA4			Saldo (4) Geldfluss aus der Finanzierungstätigkeit (35 – 36)			0,00	0,00	0,00			
SA5			Saldo (5) Geldfluss aus der voranschlagswirksamen Gebarung (Saldo 3 + Saldo 4)			0,00	100,00	0,00			
012020			Hilfsamt (RML)								
Operative Gebarung											
SU 21 / 31			Summe Erträge / Einzahlungen operative Gebarung			0,00	0,00	0,00			
1/012020-720700			Umlage Verwaltungsgemeinschaft	2225 3225 24	37 500,00	37 500,00	37 488,00	37 500,00	37 500,00	37 488,00	
SU 22 / 32			Summe Aufwendungen / Auszahlungen operative Gebarung			37 500,00	37 500,00	37 488,00	37 500,00	37 500,00	37 488,00
SA 0 / SA 1			(0) Nettoergebnis (21 - 22) / (1) Geldfluss operative Gebarung (31 – 32)			-37 500,00	-37 500,00	-37 488,00	-37 500,00	-37 500,00	-37 488,00
SU 23			Summe Haushaltsrücklagen			0,00	0,00	0,00	0,00	0,00	0,00
SA00			Nettoergebnis nach Zuw./Entn. Haushaltsrücklagen (Saldo 0 +/- SU23)			-37 500,00	-37 500,00	-37 488,00			
Investive Gebarung											
SU 33			Summe Einzahlungen investive Gebarung					0,00	0,00	0,00	
SU 34			Summe Auszahlungen investive Gebarung					0,00	0,00	0,00	
SA2			Saldo (2) Geldfluss aus der Investiven Gebarung (33 – 34)					0,00	0,00	0,00	
SA3			Saldo (3) Nettofinanzierungssaldo (Saldo 1 + Saldo 2)					-37 500,00	-37 500,00	-37 488,00	
Finanzierungstätigkeit											
SU 35			Summe Einzahlungen aus der Finanzierungstätigkeit					0,00	0,00	0,00	
SU 36			Summe Auszahlungen aus der Finanzierungstätigkeit					0,00	0,00	0,00	
SA4			Saldo (4) Geldfluss aus der Finanzierungstätigkeit (35 – 36)					0,00	0,00	0,00	
SA5			Saldo (5) Geldfluss aus der voranschlagswirksamen Gebarung (Saldo 3 + Saldo 4)					-37 500,00	-37 500,00	-37 488,00	
012030			Hilfsamt								
Operative Gebarung											
SU 21 / 31			Summe Erträge / Einzahlungen operative Gebarung			0,00	0,00	0,00	0,00	0,00	
1/012030-754300			Beitrag Gemeindeservicezentrum	2231 3231 26	28 400,00	26 500,00	25 891,20	28 400,00	26 500,00	25 891,20	
SU 22 / 32			Summe Aufwendungen / Auszahlungen operative Gebarung			28 400,00	26 500,00	25 891,20	28 400,00	26 500,00	25 891,20
SA 0 / SA 1			(0) Nettoergebnis (21 - 22) / (1) Geldfluss operative Gebarung (31 – 32)			-28 400,00	-26 500,00	-25 891,20	-28 400,00	-26 500,00	-25 891,20
SU 23			Summe Haushaltsrücklagen			0,00	0,00	0,00	0,00	0,00	0,00
SA00			Nettoergebnis nach Zuw./Entn. Haushaltsrücklagen (Saldo 0 +/- SU23)			-28 400,00	-26 500,00	-25 891,20			
Investive Gebarung											
SU 33			Summe Einzahlungen investive Gebarung					0,00	0,00	0,00	
SU 34			Summe Auszahlungen investive Gebarung					0,00	0,00	0,00	
SA2			Saldo (2) Geldfluss aus der Investiven Gebarung (33 – 34)					0,00	0,00	0,00	
SA3			Saldo (3) Nettofinanzierungssaldo (Saldo 1 + Saldo 2)					-28 400,00	-26 500,00	-25 891,20	
Finanzierungstätigkeit											
SU 35			Summe Einzahlungen aus der Finanzierungstätigkeit					0,00	0,00	0,00	

		MVAG VC QU			Ergebnisvoranschlag			Finanzierungsvoranschlag		
		EH	FH		VA 2022	VA 2021	RA 2020	VA 2022	VA 2021	RA 2020
SU 36	Summe Auszahlungen aus der Finanzierungstätigkeit							0,00	0,00	0,00
SA4	Saldo (4) Geldfluss aus der Finanzierungstätigkeit (35 – 36)							0,00	0,00	0,00
SA5	Saldo (5) Geldfluss aus der voranschlagswirksamen Gebarung (Saldo 3 + Saldo 4)							-28 400,00	-26 500,00	-25 891,20
015	Pressestelle, Amtsblatt und Öffentlichkeitsarbeit									
015000	Pressestelle und Öffentlichkeitsarbeit									
Operative Gebarung										
2/015000+829000	Sonstige Einnahmen	2116	3116	18	7 000,00	3 000,00	0,00	7 000,00	3 000,00	0,00
SU 21 / 31	Summe Erträge / Einzahlungen operative Gebarung				7 000,00	3 000,00	0,00	7 000,00	3 000,00	0,00
1/015000-413000	Handelswaren	2221	3221	23	2 000,00	1 000,00	0,00	2 000,00	1 000,00	0,00
1/015000-456100	Ankauf Toner	2221	3221	23	300,00	300,00	54,93	300,00	300,00	54,93
1/015000-457000	Druckwerke	2221	3221	23	45 000,00	40 000,00	16 627,20	45 000,00	40 000,00	16 627,20
1/015000-630000	Postdienste	2222	3222	24	17 000,00	10 000,00	5 040,04	17 000,00	10 000,00	5 040,04
1/015000-680000	Planmäßige Abschreibung	2226			0,00	500,00	0,00	0,00	0,00	0,00
1/015000-680700	Planmäßige Abschreibung	2226			100,00	0,00	477,30	0,00	0,00	0,00
1/015000-720009	Vergütungen zwischen Verwaltungszweigen	2225	3225	24	300,00	300,00	0,00	300,00	300,00	0,00
1/015000-728000	Entgelte für sonstige Leistungen	2225	3225	24	90 000,00	77 500,00	73 497,89	90 000,00	77 500,00	68 343,89
SU 22 / 32	Summe Aufwendungen / Auszahlungen operative Gebarung				154 700,00	129 600,00	95 697,36	154 600,00	129 100,00	90 066,06
SA 0 / SA 1	(0) Nettoergebnis (21 - 22) / (1) Geldfluss operative Gebarung (31 – 32)				-147 700,00	-126 600,00	-95 697,36	-147 600,00	-126 100,00	-90 066,06
SU 23	Summe Haushaltsrücklagen				0,00	0,00	0,00	0,00	0,00	0,00
SA00	Nettoergebnis nach Zuw./Entn. Haushaltsrücklagen (Saldo 0 +/- SU23)				-147 700,00	-126 600,00	-95 697,36			
Investive Gebarung										
SU 33	Summe Einzahlungen investive Gebarung							0,00	0,00	0,00
SU 34	Summe Auszahlungen investive Gebarung							0,00	0,00	0,00
SA2	Saldo (2) Geldfluss aus der Investiven Gebarung (33 – 34)							0,00	0,00	0,00
SA3	Saldo (3) Nettofinanzierungssaldo (Saldo 1 + Saldo 2)							-147 600,00	-126 100,00	-90 066,06
Finanzierungstätigkeit										
SU 35	Summe Einzahlungen aus der Finanzierungstätigkeit							0,00	0,00	0,00
SU 36	Summe Auszahlungen aus der Finanzierungstätigkeit							0,00	0,00	0,00
SA4	Saldo (4) Geldfluss aus der Finanzierungstätigkeit (35 – 36)							0,00	0,00	0,00
SA5	Saldo (5) Geldfluss aus der voranschlagswirksamen Gebarung (Saldo 3 + Saldo 4)							-147 600,00	-126 100,00	-90 066,06
015010	Pressestelle (sonstige Informationen)									
Operative Gebarung										
SU 21 / 31	Summe Erträge / Einzahlungen operative Gebarung				0,00	0,00	0,00	0,00	0,00	0,00
1/015010-618000	Instandhaltung von sonstigen Anlagen	2224	3224	24	300,00	300,00	0,00	300,00	300,00	0,00

		MVAG VC QU			Ergebnisvoranschlag			Finanzierungsvoranschlag			
		EH	FH		VA 2022	VA 2021	RA 2020	VA 2022	VA 2021	RA 2020	
1/015010-720009	Vergütungen zwischen Verwaltungszweigen	2225	3225	24	*	1 000,00	1 000,00	138,84	1 000,00	1 000,00	138,84
1/015010-729000	Sonstige Ausgaben	2225	3225	24		0,00	100,00	0,00	0,00	100,00	0,00
SU 22 / 32	Summe Aufwendungen / Auszahlungen operative Gebarung					1 300,00	1 400,00	138,84	1 300,00	1 400,00	138,84
SA 0 / SA 1	(0) Nettoergebnis (21 - 22) / (1) Geldfluss operative Gebarung (31 - 32)					-1 300,00	-1 400,00	-138,84	-1 300,00	-1 400,00	-138,84
SU 23	Summe Haushaltsrücklagen					0,00	0,00	0,00	0,00	0,00	0,00
SA00	Nettoergebnis nach Zuw./Entn. Haushaltsrücklagen (Saldo 0 +/- SU23)					-1 300,00	-1 400,00	-138,84			
Investive Gebarung											
SU 33	Summe Einzahlungen investive Gebarung								0,00	0,00	0,00
SU 34	Summe Auszahlungen investive Gebarung								0,00	0,00	0,00
SA2	Saldo (2) Geldfluss aus der Investiven Gebarung (33 - 34)								0,00	0,00	0,00
SA3	Saldo (3) Nettofinanzierungssaldo (Saldo 1 + Saldo 2)								-1 300,00	-1 400,00	-138,84
Finanzierungstätigkeit											
SU 35	Summe Einzahlungen aus der Finanzierungstätigkeit								0,00	0,00	0,00
SU 36	Summe Auszahlungen aus der Finanzierungstätigkeit								0,00	0,00	0,00
SA4	Saldo (4) Geldfluss aus der Finanzierungstätigkeit (35 - 36)								0,00	0,00	0,00
SA5	Saldo (5) Geldfluss aus der voranschlagswirksamen Gebarung (Saldo 3 + Saldo 4)								-1 300,00	-1 400,00	-138,84
016	Elektronische Datenverarbeitung										
016000	Elektronische Datenverarbeitung										
Operative Gebarung											
2/016000+813000	Erträge aus der Auflösung von Investitionszuschüssen (Kapitaltransfers)	2127				4 200,00	0,00	2 087,50	0,00	0,00	0,00
2/016000+813100	Erträge aus der Auflösung von Investitionszuschüssen (Kapitaltransfers)	2127				0,00	2 800,00	0,00	0,00	0,00	0,00
2/016000+817000	Erträge aus der Auflösung von sonstigen Rückstellungen	2117				0,00	0,00	630,10	0,00	0,00	0,00
2/016000+829000	Sonstige Einnahmen	2116	3116	18		12 000,00	12 000,00	10 641,00	12 000,00	12 000,00	10 641,00
2/016000+864000	Transfers von Unternehmen (ohne Finanzunternehmen) und andere	2123	3123	16		50 000,00	50 000,00	0,00	50 000,00	50 000,00	0,00
SU 21 / 31	Summe Erträge / Einzahlungen operative Gebarung					66 200,00	64 800,00	13 358,60	62 000,00	62 000,00	10 641,00
1/016000-400000	Geringwertige Wirtschaftsgüter des Anlagevermögens	2221	3221	23		15 000,00	5 000,00	16 215,20	15 000,00	5 000,00	14 287,36
1/016000-400100	Geringwertige Wirtschaftsgüter (GWG - Handy's u. Tablet's)	2221	3221	23		1 000,00	0,00	0,00	1 000,00	0,00	0,00
1/016000-456000	Schreib-, Zeichen -und sonstige Büromittel	2221	3221	23		500,00	500,00	332,33	500,00	500,00	332,33
1/016000-456100	Ankauf Toner	2221	3221	23		700,00	700,00	496,65	700,00	700,00	233,26
1/016000-457000	Druckwerke	2221	3221	23		300,00	300,00	412,06	300,00	300,00	412,06
1/016000-510000	Geldbezüge der Vertragsbediensteten der Verwaltung	2211	3211	20		197 500,00	140 600,00	138 795,52	197 500,00	140 600,00	138 795,52

		MVAG VC QU			Ergebnisvoranschlag			Finanzierungsvoranschlag		
		EH	FH		VA 2022	VA 2021	RA 2020	VA 2022	VA 2021	RA 2020
1/016000-522000	Geldbezüge der nicht ganzjährig besch. Angestellten	2211	3211	20	2 000,00	800,00	750,00	2 000,00	800,00	750,00
1/016000-565000	Mehrleistungsvergütungen	2211	3211	20	300,00	0,00	0,00	300,00	0,00	0,00
1/016000-565100	Mehrleistungsvergütungen (Qualitative Mehrleistung)	2211	3211	20	6 200,00	9 700,00	5 280,01	6 200,00	9 700,00	5 280,01
1/016000-567000	Belohnungen und Geldaushilfen	2213	3213	20	0,00	300,00	250,00	0,00	300,00	250,00
1/016000-569000	Sonstige Nebengebühren	2211	3211	20	2 600,00	2 500,00	2 519,88	2 600,00	2 500,00	2 519,88
1/016000-580000	Dienstgeberbeitrag zum Ausgleichsfonds für FB	2212	3212	20	7 400,00	5 600,00	5 735,28	7 400,00	5 600,00	5 735,28
1/016000-581100	Betriebliche Kollektivversicherung § 72 K-GMG	2212	3212	20	1 100,00	1 000,00	0,00	1 100,00	1 000,00	0,00
1/016000-581200	Betriebliche Kollektivversicherung § 72 K-GMG	2212	3212	20	0,00	0,00	1 086,76	0,00	0,00	1 086,76
1/016000-582000	Sonstige Dienstgeberbeiträge zur sozialen Sicherheit	2212	3212	20	42 300,00	30 100,00	30 524,01	42 300,00	30 100,00	30 524,01
1/016000-591000	Dotierung von Rückstellungen für Abfertigungen	2214			1 900,00	1 300,00	3 376,04	0,00	0,00	0,00
1/016000-592000	Dotierung von Rückstellungen für Jubiläumsszuwendungen	2214			5 200,00	2 300,00	4 559,17	0,00	0,00	0,00
1/016000-593000	Dotierung von Rückstellungen für nicht konsumierte Urlaube	2214			0,00	0,00	3 374,94	0,00	0,00	0,00
1/016000-616100	Wartung EDV	2224	3224	24	12 000,00	12 000,00	17 667,49	12 000,00	12 000,00	17 069,22
1/016000-631000	Telekommunikationsdienste	2222	3222	24	68 700,00	58 700,00	56 569,87	68 700,00	58 700,00	52 695,27
1/016000-670000	Versicherungen	2222	3222	24	6 300,00	5 600,00	5 550,00	6 300,00	5 600,00	5 550,00
1/016000-680000	Planmäßige Abschreibung	2226			0,00	24 300,00	0,00	0,00	0,00	0,00
1/016000-680100	Planmäßige Abschreibung	2226			8 600,00	0,00	8 643,82	0,00	0,00	0,00
1/016000-680700	Planmäßige Abschreibung	2226			37 400,00	0,00	32 162,85	0,00	0,00	0,00
1/016000-683000	Verluste aus dem Abgang von Sachanlagen und immateriellen Vermögenswerten	2226			0,00	0,00	161,83	0,00	0,00	0,00
1/016000-689000	Dotierung von sonstigen Rückstellungen	2226			0,00	0,00	117,60	0,00	0,00	0,00
1/016000-700000	Mietzinse	2223	3223	24	300,00	300,00	290,76	300,00	300,00	290,76
1/016000-720009	Kostenbeiträge (Kostensätze) für Leistungen	2225	3225	24	100,00	0,00	349,91	100,00	0,00	349,91
1/016000-720400	Kostenbeiträge (GSZ - Pensionsbeiträge)	2225	3225	24	37 000,00	34 200,00	30 837,86	37 000,00	34 200,00	30 837,86
1/016000-724000	Reisegebühren	2225	3225	24	400,00	2 000,00	457,27	400,00	2 000,00	457,27
1/016000-726000	Mitgliedsbeiträge an Institutionen (im Inland)	2225	3225	24	300,00	300,00	600,00	300,00	300,00	600,00
1/016000-728000	Entgelte für sonstige Leistungen	2225	3225	24	228 400,00	134 500,00	177 911,70	228 400,00	134 500,00	171 728,30
1/016000-775000	Kapitaltransfers an Unternehmen (ohne Finanzunternehmen) und andere	2233		44	50 000,00	50 000,00	0,00	0,00	0,00	0,00
SU 22 / 32	Summe Aufwendungen / Auszahlungen operative Gebarung				733 500,00	522 600,00	545 028,81	630 400,00	444 700,00	479 785,06
SA 0 / SA 1	(0) Nettoergebnis (21 - 22) / (1) Geldfluss operative Gebarung (31 - 32)				-667 300,00	-457 800,00	-531 670,21	-568 400,00	-382 700,00	-469 144,06

	MVAG	VC QU		Ergebnisvoranschlag			Finanzierungsvoranschlag		
		EH	FH	VA 2022	VA 2021	RA 2020	VA 2022	VA 2021	RA 2020
SU 23	Summe Haushaltsrücklagen			0,00	0,00	0,00	0,00	0,00	0,00
SA00	Nettoergebnis nach Zuw./Entn. Haushaltsrücklagen (Saldo 0 +/- SU23)			-667 300,00	-457 800,00	-531 670,21			
Investive Gebarung									
SU 33	Summe Einzahlungen investive Gebarung						0,00	0,00	0,00
1/016000-042000	Amts-, Betriebs- und Geschäftsausstattung	3415	41	0,00	0,00	0,00	30 000,00	41 000,00	40 527,70
1/016000-042100	Amts-, Betriebs- und Geschäftsausstattung (Handy's u. Tablet's)	3415	41	0,00	0,00	0,00	4 000,00	0,00	0,00
1/016000-070000	Aktivierungsfähige Rechte (immaterielle Vermögenswerte) (Lizenzen)	3411	42	0,00	0,00	0,00	165 000,00	0,00	0,00
1/016000-775000	Kapitaltransfers an Unternehmen (ohne Finanzunternehmen) und andere	3433	44	0,00	0,00	0,00	50 000,00	50 000,00	0,00
SU 34	Summe Auszahlungen investive Gebarung						249 000,00	91 000,00	40 527,70
SA2	Saldo (2) Geldfluss aus der Investiven Gebarung (33 – 34)						-249 000,00	-91 000,00	-40 527,70
SA3	Saldo (3) Nettofinanzierungssaldo (Saldo 1 + Saldo 2)						-817 400,00	-473 700,00	-509 671,76
Finanzierungstätigkeit									
SU 35	Summe Einzahlungen aus der Finanzierungstätigkeit						0,00	0,00	0,00
SU 36	Summe Auszahlungen aus der Finanzierungstätigkeit						0,00	0,00	0,00
SA4	Saldo (4) Geldfluss aus der Finanzierungstätigkeit (35 – 36)						0,00	0,00	0,00
SA5	Saldo (5) Geldfluss aus der voranschlagswirksamen Gebarung (Saldo 3 + Saldo 4)						-817 400,00	-473 700,00	-509 671,76
016010	Hardwareförderung für Kärntner Gemeinden								
Operative Gebarung									
SU 21 / 31	Summe Erträge / Einzahlungen operative Gebarung			0,00	0,00	0,00	0,00	0,00	0,00
5/016010-400000	Geringwertige Wirtschaftsgüter (GWG)	2221	3221 1 23	0,00	2 000,00	0,00	0,00	2 000,00	0,00
1/016010-680700	Planmäßige Abschreibung	2226		0,00	0,00	2 241,92	0,00	0,00	0,00
SU 22 / 32	Summe Aufwendungen / Auszahlungen operative Gebarung			0,00	2 000,00	2 241,92	0,00	2 000,00	0,00
SA 0 / SA 1	(0) Nettoergebnis (21 - 22) / (1) Geldfluss operative Gebarung (31 – 32)			0,00	-2 000,00	-2 241,92	0,00	-2 000,00	0,00
6/016010+895000	Entnahmen von allgemeinen Haushaltsrücklagen	2301	1	0,00	8 100,00	8 042,90	0,00	0,00	0,00
SU 23	Summe Haushaltsrücklagen			0,00	8 100,00	8 042,90	0,00	0,00	0,00
SA00	Nettoergebnis nach Zuw./Entn. Haushaltsrücklagen (Saldo 0 +/- SU23)			0,00	6 100,00	5 800,98			
Investive Gebarung									
6/016010+301200	Kapitaltransfers von Ländern, Landesfonds und Landeskammern - BZ außerhalb des Rahmen	3331	1 33	0,00	0,00	0,00	0,00	8 300,00	8 350,00
SU 33	Summe Einzahlungen investive Gebarung						0,00	8 300,00	8 350,00

		MVAG		VC	QU	Ergebnisvoranschlag			Finanzierungsvoranschlag		
		EH	FH			VA 2022	VA 2021	RA 2020	VA 2022	VA 2021	RA 2020
5/016010-042000	Amts-, Betriebs- und Geschäftsausstattung		3415	1	41	0,00	0,00	0,00	0,00	14 600,00	16 392,90
SU 34	Summe Auszahlungen investive Gebarung								0,00	14 600,00	16 392,90
SA2	Saldo (2) Geldfluss aus der Investiven Gebarung (33 – 34)								0,00	-6 300,00	-8 042,90
SA3	Saldo (3) Nettofinanzierungssaldo (Saldo 1 + Saldo 2)								0,00	-8 300,00	-8 042,90
Finanzierungstätigkeit											
SU 35	Summe Einzahlungen aus der Finanzierungstätigkeit								0,00	0,00	0,00
SU 36	Summe Auszahlungen aus der Finanzierungstätigkeit								0,00	0,00	0,00
SA4	Saldo (4) Geldfluss aus der Finanzierungstätigkeit (35 – 36)								0,00	0,00	0,00
SA5	Saldo (5) Geldfluss aus der voranschlagswirksamen Gebarung (Saldo 3 + Saldo 4)								0,00	-8 300,00	-8 042,90
02	Hauptverwaltung										
020	Rechtsamt										
020000	Rechtsamt										
Operative Gebarung											
2/020000+817000	Erträge aus der Auflösung von sonstigen Rückstellungen	2117				0,00	0,00	37 602,48	0,00	0,00	0,00
SU 21 / 31	Summe Erträge / Einzahlungen operative Gebarung					0,00	0,00	37 602,48	0,00	0,00	0,00
1/020000-400000	Geringwertige Wirtschaftsgüter des Anlagevermögens	2221	3221	23		400,00	400,00	0,00	400,00	400,00	0,00
1/020000-456000	Schreib-, Zeichen- und sonstige Büromittel	2221	3221	23		1 000,00	1 000,00	556,28	1 000,00	1 000,00	556,28
1/020000-456100	Ankauf Toner	2221	3221	23		500,00	500,00	188,48	500,00	500,00	188,48
1/020000-457000	Druckwerke	2221	3221	23		4 000,00	4 000,00	147,15	4 000,00	4 000,00	147,15
1/020000-459000	Sonstige Verbrauchsgüter	2221	3221	23		100,00	100,00	0,00	100,00	100,00	0,00
1/020000-510000	Geldbezüge der Vertragsbediensteten der Verwaltung	2211	3211	20		178 200,00	144 000,00	133 713,30	178 200,00	144 000,00	133 713,30
1/020000-522000	Geldbezüge der nicht ganzjährig besch. Angestellten	2211	3211	20		1 000,00	1 000,00	0,00	1 000,00	1 000,00	0,00
1/020000-565000	Mehrleistungsvergütungen	2211	3211	20		1 300,00	7 000,00	10 098,58	1 300,00	7 000,00	10 098,58
1/020000-565100	Mehrleistungsvergütungen (Qualitative Mehrleistung)	2211	3211	20		7 700,00	11 500,00	6 046,99	7 700,00	11 500,00	6 046,99
1/020000-567000	Belohnungen und Geldaushilfen	2213	3213	20		0,00	300,00	250,00	0,00	300,00	250,00
1/020000-569000	Sonstige Nebengebühren	2211	3211	20		2 000,00	700,00	865,74	2 000,00	700,00	865,74
1/020000-580000	Dienstgeberbeitrag zum Ausgleichsfonds für FB	2212	3212	20		6 800,00	4 800,00	5 871,08	6 800,00	4 800,00	5 871,08
1/020000-582000	Sonstige Dienstgeberbeiträge zur sozialen Sicherheit	2212	3212	20		35 900,00	32 600,00	27 571,14	35 900,00	32 600,00	27 571,14
1/020000-591000	Dotierung von Rückstellungen für Abfertigungen	2214				1 300,00	900,00	3 870,54	0,00	0,00	0,00

		MVAG		VC QU	Ergebnisvoranschlag			Finanzierungsvoranschlag		
		EH	FH		VA 2022	VA 2021	RA 2020	VA 2022	VA 2021	RA 2020
1/020000-592000	Dotierung von Rückstellungen für Jubiläumswendungen	2214			4 100,00	1 700,00	1 698,26	0,00	0,00	0,00
1/020000-593000	Dotierung von Rückstellungen für nicht konsumierte Urlaube	2214			0,00	0,00	4 279,18	0,00	0,00	0,00
1/020000-616000	Instandhaltung von Maschinen und maschinellen Anlagen	2224	3224	24	400,00	400,00	0,00	400,00	400,00	0,00
1/020000-631000	Telekommunikationsdienste	2222	3222	24	800,00	800,00	372,98	800,00	800,00	372,98
1/020000-680000	Planmäßige Abschreibung	2226			0,00	1 300,00	0,00	0,00	0,00	0,00
1/020000-680700	Planmäßige Abschreibung	2226			1 300,00	0,00	1 312,75	0,00	0,00	0,00
1/020000-689000	Dotierung von sonstigen Rückstellungen	2226			0,00	0,00	2 171,51	0,00	0,00	0,00
1/020000-700000	Mietzinse	2223	3223	24	200,00	200,00	128,28	200,00	200,00	128,28
1/020000-710000	Öffentliche Abgaben, ohne Gebühren gemäß FAG	2225	3225	24	100,00	200,00	35,38	100,00	200,00	35,38
1/020000-720400	Kostenbeiträge (GSZ - Pensionsbeiträge)	2225	3225	24	34 000,00	31 400,00	24 563,04	34 000,00	31 400,00	24 563,04
1/020000-724000	Reisegebühren	2225	3225	24	500,00	0,00	91,35	500,00	0,00	91,35
1/020000-728000	Entgelte für sonstige Leistungen	2225	3225	24	100,00	100,00	0,00	100,00	100,00	0,00
SU 22 / 32	Summe Aufwendungen / Auszahlungen operative Gebarung				281 700,00	244 900,00	223 832,01	275 000,00	241 000,00	210 499,77
SA 0 / SA 1	(0) Nettoergebnis (21 - 22) / (1) Geldfluss operative Gebarung (31 - 32)				-281 700,00	-244 900,00	-186 229,53	-275 000,00	-241 000,00	-210 499,77
SU 23	Summe Haushaltsrücklagen				0,00	0,00	0,00	0,00	0,00	0,00
SA00	Nettoergebnis nach Zuw./Entn. Haushaltsrücklagen (Saldo 0 +/- SU23)				-281 700,00	-244 900,00	-186 229,53			
Investive Gebarung										
SU 33	Summe Einzahlungen investive Gebarung							0,00	0,00	0,00
1/020000-042000	Amts-, Betriebs- und Geschäftsausstattung		3415	41	0,00	0,00	0,00	2 000,00	2 000,00	0,00
SU 34	Summe Auszahlungen investive Gebarung							2 000,00	2 000,00	0,00
SA2	Saldo (2) Geldfluss aus der Investiven Gebarung (33 - 34)							-2 000,00	-2 000,00	0,00
SA3	Saldo (3) Nettofinanzierungssaldo (Saldo 1 + Saldo 2)							-277 000,00	-243 000,00	-210 499,77
Finanzierungstätigkeit										
SU 35	Summe Einzahlungen aus der Finanzierungstätigkeit							0,00	0,00	0,00
SU 36	Summe Auszahlungen aus der Finanzierungstätigkeit							0,00	0,00	0,00
SA4	Saldo (4) Geldfluss aus der Finanzierungstätigkeit (35 - 36)							0,00	0,00	0,00
SA5	Saldo (5) Geldfluss aus der voranschlagswirksamen Gebarung (Saldo 3 + Saldo 4)							-277 000,00	-243 000,00	-210 499,77
022	Standesamt									
022000	Standesamt und Staatsbürgerschaft									
Operative Gebarung										
2/022000+816000	Kostenbeiträge (Kostenersätze) für sonstige Leistungen	2114	3114	13	7 100,00	7 100,00	7 248,00	7 100,00	7 100,00	7 248,00
2/022000+817000	Erträge aus der Auflösung von sonstigen Rückstellungen	2117			19 100,00	19 100,00	19 039,60	0,00	0,00	0,00

		MVAG		VC QU	Ergebnisvoranschlag			Finanzierungsvoranschlag		
		EH	FH		VA 2022	VA 2021	RA 2020	VA 2022	VA 2021	RA 2020
2/022000+817500	Erträge aus der Auflösung von sonstigen Rückstellungen - Jubiläumszuwendungen	2117			0,00	19 100,00	0,00	0,00	0,00	0,00
SU 21 / 31	Summe Erträge / Einzahlungen operative Gebarung				26 200,00	45 300,00	26 287,60	7 100,00	7 100,00	7 248,00
1/022000-400000	Geringwertige Wirtschaftsgüter des Anlagevermögens	2221	3221	23	100,00	200,00	0,00	100,00	200,00	0,00
1/022000-456000	Schreib-, Zeichen- und sonstige Büromittel	2221	3221	23	700,00	700,00	584,26	700,00	700,00	584,26
1/022000-456100	Ankauf Toner	2221	3221	23	500,00	500,00	577,57	500,00	500,00	577,57
1/022000-457000	Druckwerke	2221	3221	23	1 200,00	1 400,00	708,87	1 200,00	1 400,00	708,87
1/022000-459000	Sonstige Verbrauchsgüter	2221	3221	23	100,00	100,00	0,00	100,00	100,00	0,00
1/022000-500000	Geldbezüge der Beamten der Verwaltung	2211	3211	20	258 600,00	234 500,00	229 220,76	258 600,00	234 500,00	229 220,76
1/022000-510000	Geldbezüge der Vertragsbediensteten der Verwaltung	2211	3211	20	96 000,00	87 200,00	84 972,04	96 000,00	87 200,00	84 972,04
1/022000-522000	Geldbezüge der nicht ganzjährig besch. Angestellten	2211	3211	20	0,00	800,00	0,00	0,00	800,00	0,00
1/022000-563000	Sonstige Aufwandsentschädigungen	2213	3213	20	5 300,00	5 200,00	4 904,92	5 300,00	5 200,00	4 904,92
1/022000-565000	Mehrleistungsvergütungen	2211	3211	20	7 500,00	8 900,00	13 586,08	7 500,00	8 900,00	13 586,08
1/022000-565100	Mehrleistungsvergütungen (Qualitative Mehrleistung)	2211	3211	20	0,00	4 000,00	0,00	0,00	4 000,00	0,00
1/022000-566000	Zuwendungen aus Anlass von Dienstjubiläen	2212	3212	20	0,00	17 700,00	46 698,68	0,00	17 700,00	46 698,68
1/022000-567000	Belohnungen und Geldaushilfen	2213	3213	20	0,00	600,00	550,00	0,00	600,00	550,00
1/022000-569000	Sonstige Nebengebühren	2211	3211	20	13 400,00	13 100,00	12 997,20	13 400,00	13 100,00	12 997,20
1/022000-569300	Sonst. Nebengebühren (Fehlgeldentsch.)	2211	3211	20	0,00	0,00	2 532,56	0,00	0,00	2 532,56
1/022000-580000	Dienstgeberbeitrag zum Ausgleichsfonds für FB	2212	3212	20	4 100,00	5 400,00	8 456,08	4 100,00	5 400,00	8 456,08
1/022000-581100	Betriebliche Kollektivversicherung § 72 K-GMG	2212	3212	20	700,00	600,00	0,00	700,00	600,00	0,00
1/022000-581200	Betriebliche Kollektivversicherung § 72 K-GMG	2212	3212	20	0,00	0,00	550,97	0,00	0,00	550,97
1/022000-582000	Sonstige Dienstgeberbeiträge zur sozialen Sicherheit	2212	3212	20	30 500,00	28 400,00	28 074,10	30 500,00	28 400,00	28 074,10
1/022000-591000	Dotierung von Rückstellungen für Abfertigungen	2214			4 700,00	5 300,00	13 148,98	0,00	0,00	0,00
1/022000-592000	Dotierung von Rückstellungen für Jubiläumszuwendungen	2214			1 800,00	1 900,00	6 975,30	0,00	0,00	0,00
1/022000-593000	Dotierung von Rückstellungen für nicht konsumierte Urlaube	2214			0,00	0,00	1 163,25	0,00	0,00	0,00
1/022000-618000	Instandhaltung von sonstigen Anlagen	2224	3224	24	100,00	100,00	0,00	100,00	100,00	0,00
1/022000-631000	Telekommunikationsdienste	2222	3222	24	400,00	400,00	427,75	400,00	400,00	427,75
1/022000-680000	Planmäßige Abschreibung	2226			0,00	400,00	0,00	0,00	0,00	0,00
1/022000-680700	Planmäßige Abschreibung	2226			300,00	0,00	521,30	0,00	0,00	0,00

		MVAG		VC QU	Ergebnisvoranschlag			Finanzierungsvoranschlag		
		EH	FH		VA 2022	VA 2021	RA 2020	VA 2022	VA 2021	RA 2020
1/022000-685000	Dotierung von Rückstellungen für Prozesskosten	2226			400,00	400,00	0,00	0,00	0,00	0,00
1/022000-700000	Mietzinse	2223	3223	24	300,00	300,00	256,44	300,00	300,00	256,44
1/022000-720400	Kostenbeiträge (GSZ - Pensionsbeiträge)	2225	3225	24	60 500,00	55 900,00	52 558,43	60 500,00	55 900,00	52 558,43
1/022000-724000	Reisegebühren	2225	3225	24	500,00	500,00	557,36	500,00	500,00	557,36
1/022000-726000	Mitgliedsbeiträge an Institutionen (im Inland)	2225	3225	24	200,00	200,00	126,00	200,00	200,00	126,00
1/022000-728000	Entgelte für sonstige Leistungen	2225	3225	24	100,00	100,00	0,00	100,00	100,00	0,00
1/022000-729000	Sonstige Ausgaben	2225	3225	24	100,00	100,00	0,00	100,00	100,00	0,00
SU 22 / 32	Summe Aufwendungen / Auszahlungen operative Gebarung				488 100,00	474 900,00	510 148,90	480 900,00	466 900,00	488 340,07
SA 0 / SA 1	(0) Nettoergebnis (21 - 22) / (1) Geldfluss operative Gebarung (31 - 32)				-461 900,00	-429 600,00	-483 861,30	-473 800,00	-459 800,00	-481 092,07
SU 23	Summe Haushaltsrücklagen				0,00	0,00	0,00	0,00	0,00	0,00
SA00	Nettoergebnis nach Zuw./Entn. Haushaltsrücklagen (Saldo 0 +/- SU23)				-461 900,00	-429 600,00	-483 861,30			
Investive Gebarung										
SU 33	Summe Einzahlungen investive Gebarung							0,00	0,00	0,00
SU 34	Summe Auszahlungen investive Gebarung							0,00	0,00	0,00
SA2	Saldo (2) Geldfluss aus der Investiven Gebarung (33 - 34)							0,00	0,00	0,00
SA3	Saldo (3) Nettofinanzierungssaldo (Saldo 1 + Saldo 2)							-473 800,00	-459 800,00	-481 092,07
Finanzierungstätigkeit										
SU 35	Summe Einzahlungen aus der Finanzierungstätigkeit							0,00	0,00	0,00
SU 36	Summe Auszahlungen aus der Finanzierungstätigkeit							0,00	0,00	0,00
SA4	Saldo (4) Geldfluss aus der Finanzierungstätigkeit (35 - 36)							0,00	0,00	0,00
SA5	Saldo (5) Geldfluss aus der voranschlagswirksamen Gebarung (Saldo 3 + Saldo 4)							-473 800,00	-459 800,00	-481 092,07
023	Einwohneramt									
023000	Einwohneramt									
Operative Gebarung										
2/023000+808000	Veräußerung von Handelswaren	2116	3116	16	100,00	100,00	65,00	100,00	100,00	65,00
2/023000+817000	Erträge aus der Auflösung von sonstigen Rückstellungen	2117			0,00	0,00	1 523,58	0,00	0,00	0,00
SU 21 / 31	Summe Erträge / Einzahlungen operative Gebarung				100,00	100,00	1 588,58	100,00	100,00	65,00
1/023000-400000	Geringwertige Wirtschaftsgüter des Anlagevermögens	2221	3221	23	100,00	100,00	0,00	100,00	100,00	0,00
1/023000-456000	Schreib-, Zeichen- und sonstige Büromittel	2221	3221	23	1 000,00	1 000,00	695,36	1 000,00	1 000,00	695,36
1/023000-456100	Ankauf Toner	2221	3221	23	1 200,00	1 200,00	1 405,44	1 200,00	1 200,00	1 135,16
1/023000-457000	Druckwerke	2221	3221	23	100,00	100,00	0,00	100,00	100,00	0,00
1/023000-500000	Geldbezüge der Beamten der Verwaltung	2211	3211	20	57 300,00	54 700,00	54 299,16	57 300,00	54 700,00	54 299,16
1/023000-510000	Geldbezüge der Vertragsbediensteten der Verwaltung	2211	3211	20	80 300,00	77 700,00	77 098,37	80 300,00	77 700,00	77 098,37

		MVAG VC QU			Ergebnisvoranschlag			Finanzierungsvoranschlag		
		EH	FH		VA 2022	VA 2021	RA 2020	VA 2022	VA 2021	RA 2020
1/023000-522000	Geldbezüge der nicht ganzjährig besch. Angestellten	2211	3211	20	1 000,00	800,00	0,00	1 000,00	800,00	0,00
1/023000-563000	Sonstige Aufwandsentschädigungen	2213	3213	20	1 100,00	1 100,00	1 051,08	1 100,00	1 100,00	1 051,08
1/023000-565000	Mehrleistungsvergütungen	2211	3211	20	0,00	400,00	419,76	0,00	400,00	419,76
1/023000-567000	Belohnungen und Geldaushilfen	2213	3213	20	0,00	300,00	300,00	0,00	300,00	300,00
1/023000-569000	Sonstige Nebengebühren	2211	3211	20	7 700,00	7 500,00	7 426,92	7 700,00	7 500,00	7 426,92
1/023000-569300	Sonst. Nebengebühren (Fehlgedentsch.)	2211	3211	20	0,00	1 700,00	1 726,08	0,00	1 700,00	1 726,08
1/023000-580000	Dienstgeberbeitrag zum Ausgleichsfonds für FB	2212	3212	20	5 700,00	5 500,00	5 527,13	5 700,00	5 500,00	5 527,13
1/023000-582000	Sonstige Dienstgeberbeiträge zur sozialen Sicherheit	2212	3212	20	20 400,00	19 700,00	19 855,48	20 400,00	19 700,00	19 855,48
1/023000-591000	Dotierung von Rückstellungen für Abfertigungen	2214			1 900,00	1 500,00	7 933,53	0,00	0,00	0,00
1/023000-592000	Dotierung von Rückstellungen für Jubiläumszuwendungen	2214			800,00	1 200,00	2 942,76	0,00	0,00	0,00
1/023000-593000	Dotierung von Rückstellungen für nicht konsumierte Urlaube	2214			0,00	0,00	3 569,16	0,00	0,00	0,00
1/023000-631000	Telekommunikationsdienste	2222	3222	24	600,00	600,00	577,45	600,00	600,00	577,45
1/023000-680000	Planmäßige Abschreibung	2226			0,00	900,00	0,00	0,00	0,00	0,00
1/023000-680700	Planmäßige Abschreibung	2226			0,00	0,00	900,00	0,00	0,00	0,00
1/023000-685000	Dotierung von Rückstellungen für Prozesskosten	2226			900,00	900,00	0,00	0,00	0,00	0,00
1/023000-700000	Mietzinse	2223	3223	24	2 800,00	2 800,00	2 790,74	2 800,00	2 800,00	2 790,74
1/023000-720009	Vergütungen zwischen Verwaltungszweigen	2225	3225	24	200,00	200,00	53,90	200,00	200,00	53,90
1/023000-720400	Kostenbeiträge (GSZ - Pensionsbeiträge)	2225	3225	24	46 900,00	43 300,00	30 033,39	46 900,00	43 300,00	30 033,39
1/023000-724000	Reisegebühren	2225	3225	24	100,00	100,00	91,78	100,00	100,00	91,78
SU 22 / 32	Summe Aufwendungen / Auszahlungen operative Gebarung				230 100,00	223 300,00	218 697,49	226 500,00	218 800,00	203 081,76
SA 0 / SA 1	(0) Nettoergebnis (21 - 22) / (1) Geldfluss operative Gebarung (31 - 32)				-230 000,00	-223 200,00	-217 108,91	-226 400,00	-218 700,00	-203 016,76
SU 23	Summe Haushaltsrücklagen				0,00	0,00	0,00	0,00	0,00	0,00
SA00	Nettoergebnis nach Zuw./Entn. Haushaltsrücklagen (Saldo 0 +/- SU23)				-230 000,00	-223 200,00	-217 108,91			
Investive Gebarung										
SU 33	Summe Einzahlungen investive Gebarung							0,00	0,00	0,00
SU 34	Summe Auszahlungen investive Gebarung							0,00	0,00	0,00
SA2	Saldo (2) Geldfluss aus der Investiven Gebarung (33 - 34)							0,00	0,00	0,00
SA3	Saldo (3) Nettofinanzierungssaldo (Saldo 1 + Saldo 2)							-226 400,00	-218 700,00	-203 016,76
Finanzierungstätigkeit										
SU 35	Summe Einzahlungen aus der Finanzierungstätigkeit							0,00	0,00	0,00
SU 36	Summe Auszahlungen aus der Finanzierungstätigkeit							0,00	0,00	0,00
SA4	Saldo (4) Geldfluss aus der Finanzierungstätigkeit (35 - 36)							0,00	0,00	0,00

		MVAG VC QU			Ergebnisvoranschlag			Finanzierungsvoranschlag		
		EH	FH		VA 2022	VA 2021	RA 2020	VA 2022	VA 2021	RA 2020
SA5	Saldo (5) Geldfluss aus der voranschlagswirksamen Gebarung (Saldo 3 + Saldo 4)							-226 400,00	-218 700,00	-203 016,76
024	Wahlamt									
024000	Wahlamt									
	Operative Gebarung									
2/024000+816000	Kostenbeiträge (Kostensätze) für sonstige Leistungen	2114	3114	13	25 000,00	15 000,00	41 864,65	25 000,00	15 000,00	41 864,65
SU 21 / 31	Summe Erträge / Einzahlungen operative Gebarung				25 000,00	15 000,00	41 864,65	25 000,00	15 000,00	41 864,65
1/024000-400000	Geringwertige Wirtschaftsgüter des Anlagevermögens	2221	3221	23	200,00	200,00	0,00	200,00	200,00	0,00
1/024000-456000	Schreib-, Zeichen- und sonstige Büromittel	2221	3221	23	300,00	500,00	673,28	300,00	500,00	673,28
1/024000-457000	Druckwerke	2221	3221	23	100,00	7 700,00	0,00	100,00	7 700,00	0,00
1/024000-565000	Mehrleistungsvergütungen	2211	3211	20	30 000,00	0,00	0,00	30 000,00	0,00	0,00
1/024000-565200	Mehrleistungsvergütungen (Überstunden)	2211	3211	20	0,00	31 000,00	0,00	0,00	31 000,00	0,00
1/024000-580000	Dienstgeberbeitrag zum Ausgleichsfonds für FB	2212	3212	20	0,00	1 000,00	0,00	0,00	1 000,00	0,00
1/024000-582000	Sonstige Dienstgeberbeiträge zur sozialen Sicherheit	2212	3212	20	4 000,00	0,00	0,00	4 000,00	0,00	0,00
1/024000-618000	Instandhaltung von sonstigen Anlagen	2224	3224	24	100,00	500,00	0,00	100,00	500,00	0,00
1/024000-630000	Postdienste	2222	3222	24	17 000,00	40 000,00	0,00	17 000,00	40 000,00	9,96
1/024000-680000	Planmäßige Abschreibung	2226			0,00	300,00	0,00	0,00	0,00	0,00
1/024000-680700	Planmäßige Abschreibung	2226			100,00	0,00	298,40	0,00	0,00	0,00
1/024000-700000	Miet- und Pachtaufwand	2223	3223	24	1 800,00	1 800,00	0,00	1 800,00	1 800,00	0,00
1/024000-720009	Vergütungen zwischen Verwaltungszweigen	2225	3225	24	15 000,00	24 000,00	0,00	15 000,00	24 000,00	0,00
1/024000-724000	Reisegebühren	2225	3225	24	500,00	500,00	0,00	500,00	500,00	0,00
1/024000-728000	Entgelte für sonstige Leistungen	2225	3225	24	48 000,00	67 000,00	0,00	48 000,00	67 000,00	0,00
1/024000-729000	Sonstige Ausgaben	2225	3225	24	200,00	500,00	0,00	200,00	500,00	0,00
SU 22 / 32	Summe Aufwendungen / Auszahlungen operative Gebarung				117 300,00	175 000,00	971,68	117 200,00	174 700,00	683,24
SA 0 / SA 1	(0) Nettoergebnis (21 - 22) / (1) Geldfluss operative Gebarung (31 - 32)				-92 300,00	-160 000,00	40 892,97	-92 200,00	-159 700,00	41 181,41
SU 23	Summe Haushaltsrücklagen				0,00	0,00	0,00	0,00	0,00	0,00
SA00	Nettoergebnis nach Zuw./Entn. Haushaltsrücklagen (Saldo 0 +/- SU23)				-92 300,00	-160 000,00	40 892,97			
	Investive Gebarung									
SU 33	Summe Einzahlungen investive Gebarung							0,00	0,00	0,00
SU 34	Summe Auszahlungen investive Gebarung							0,00	0,00	0,00
SA2	Saldo (2) Geldfluss aus der Investiven Gebarung (33 - 34)							0,00	0,00	0,00
SA3	Saldo (3) Nettofinanzierungssaldo (Saldo 1 + Saldo 2)							-92 200,00	-159 700,00	41 181,41
	Finanzierungstätigkeit									
SU 35	Summe Einzahlungen aus der Finanzierungstätigkeit							0,00	0,00	0,00

		MVAG VC QU			Ergebnisvoranschlag			Finanzierungsvoranschlag		
		EH	FH		VA 2022	VA 2021	RA 2020	VA 2022	VA 2021	RA 2020
SU 36	Summe Auszahlungen aus der Finanzierungstätigkeit							0,00	0,00	0,00
SA4	Saldo (4) Geldfluss aus der Finanzierungstätigkeit (35 – 36)							0,00	0,00	0,00
SA5	Saldo (5) Geldfluss aus der voranschlagswirksamen Gebarung (Saldo 3 + Saldo 4)							-92 200,00	-159 700,00	41 181,41
029	Amtsgebäude									
029000	Amtsgebäude (Rathaus)									
Operative Gebarung										
2/029000+808000	Veräußerung von Altmaterial	2116	3116	16	100,00	100,00	0,00	100,00	100,00	0,00
2/029000+811100	Einnahmen aus der Vermietung und Verpachtung (Miete)	2115	3115	14	3 000,00	3 000,00	1 729,72	3 000,00	3 000,00	1 729,72
2/029000+813000	Erträge aus der Auflösung von Investitionszuschüssen (Kapitaltransfers)	2127			4 300,00	0,00	4 304,75	0,00	0,00	0,00
2/029000+813100	Erträge aus der Auflösung von Investitionszuschüssen (Kapitaltransfers)	2127			0,00	4 300,00	0,00	0,00	0,00	0,00
2/029000+817000	Erträge aus der Auflösung von sonstigen Rückstellungen	2117			0,00	0,00	15 580,54	0,00	0,00	0,00
2/029000+829000	Sonstige Einnahmen	2116	3116	18	500,00	100,00	220,20	500,00	100,00	220,20
2/029000+829200	Sonstige Einnahmen (Personal) Beihilfen und Altersteilzeit	2116	3116	18	0,00	2 000,00	3 201,85	0,00	2 000,00	3 487,48
SU 21 / 31	Summe Erträge / Einzahlungen operative Gebarung				7 900,00	9 500,00	25 037,06	3 600,00	5 200,00	5 437,40
1/029000-400000	Geringwertige Wirtschaftsgüter des Anlagevermögens	2221	3221	23	2 500,00	1 800,00	1 128,66	2 500,00	1 800,00	1 128,66
1/029000-454000	Reinigungsmittel	2221	3221	23	4 500,00	4 400,00	2 951,16	4 500,00	4 400,00	2 951,16
1/029000-455000	Chemische u.sonstige artverwandte Mittel	2221	3221	23	100,00	100,00	177,75	100,00	100,00	177,75
1/029000-456000	Schreib-,Zeichen-u. sonst. Büromittel	2221	3221	23	100,00	100,00	0,00	100,00	100,00	0,00
1/029000-458000	Mittel zur ärztl. Betreuung, Gesundheitsvorsorge	2221	3221	23	1 000,00	700,00	0,00	1 000,00	700,00	0,00
1/029000-459000	Sonstige Verbrauchsgüter	2221	3221	23	4 000,00	4 000,00	1 820,44	4 000,00	4 000,00	1 820,44
1/029000-511000	Geldbezüge der Vertragsbediensteten in handw.Verwendung	2211	3211	20	157 300,00	125 000,00	133 447,48	157 300,00	125 000,00	133 447,48
1/029000-523000	Geldbezüge der nicht ganzjährig besch. Arbeiter	2211	3211	20	2 000,00	0,00	0,00	2 000,00	0,00	0,00
1/029000-563000	Sonstige Aufwandsentschädigungen	2213	3213	20	200,00	100,00	65,25	200,00	100,00	65,25
1/029000-565000	Mehrleistungsvergütungen	2211	3211	20	2 700,00	2 000,00	2 343,13	2 700,00	2 000,00	2 343,13
1/029000-565100	Mehrleistungsvergütungen (Qualitative Mehrleistung)	2211	3211	20	3 800,00	6 800,00	4 224,36	3 800,00	6 800,00	4 224,36
1/029000-567000	Belohnungen und Geldaushilfen	2213	3213	20	0,00	300,00	641,46	0,00	300,00	641,46
1/029000-569000	Sonstige Nebengebühren	2211	3211	20	2 800,00	2 500,00	2 480,93	2 800,00	2 500,00	2 480,93
1/029000-580000	Dienstgeberbeitrag zum Ausgleichsfonds für FB	2212	3212	20	2 100,00	3 200,00	3 557,04	2 100,00	3 200,00	3 557,04
1/029000-581100	Betriebliche Kollektivversicherung § 72 K-GMG	2212	3212	20	700,00	1 000,00	0,00	700,00	1 000,00	0,00

		MVAG VC QU			Ergebnisvoranschlag			Finanzierungsvoranschlag		
		EH	FH		VA 2022	VA 2021	RA 2020	VA 2022	VA 2021	RA 2020
1/029000-581200	Betriebliche Kollektivversicherung § 72 K-GMG	2212	3212	20	0,00	0,00	951,87	0,00	0,00	951,87
1/029000-582000	Sonstige Dienstgeberbeiträge zur sozialen Sicherheit	2212	3212	20	26 100,00	29 100,00	29 721,00	26 100,00	29 100,00	29 721,00
1/029000-591000	Dotierung von Rückstellungen für Abfertigungen	2214			700,00	900,00	0,00	0,00	0,00	0,00
1/029000-592000	Dotierung von Rückstellungen für Jubiläumswendungen	2214			200,00	300,00	150,04	0,00	0,00	0,00
1/029000-593000	Dotierung von Rückstellungen für nicht konsumierte Urlaube	2214			0,00	0,00	5 792,21	0,00	0,00	0,00
1/029000-600000	Strom	2222	3222	24	85 000,00	85 000,00	74 559,63	85 000,00	85 000,00	75 271,68
1/029000-610000	Instandhaltung v.Grund u.Boden	2224	3224	24	100,00	100,00	0,00	100,00	100,00	0,00
1/029000-613000	Instandhaltung von sonstigen Grundstückseinrichtungen	2224	3224	24	1 500,00	1 500,00	2 253,68	1 500,00	1 500,00	2 253,68
1/029000-614000	Instandhaltung von Gebäuden	2224	3224	24	55 800,00	40 100,00	33 960,94	55 800,00	40 100,00	33 960,94
1/029000-616000	Instandhaltung von Maschinen u. maschinellen Anlagen	2224	3224	24	100,00	100,00	0,00	100,00	100,00	0,00
1/029000-618000	Instandhaltung von sonstigen Anlagen	2224	3224	24	4 500,00	2 200,00	465,63	4 500,00	2 200,00	201,14
1/029000-631000	Telekommunikationsdienste	2222	3222	24	100,00	100,00	0,00	100,00	100,00	0,00
1/029000-670000	Versicherungen	2222	3222	24	5 700,00	5 600,00	5 510,07	5 700,00	5 600,00	5 510,07
1/029000-680000	Planmäßige Abschreibung	2226			0,00	46 300,00	0,00	0,00	0,00	0,00
1/029000-680300	Planmäßige Abschreibung	2226			39 900,00	0,00	39 898,02	0,00	0,00	0,00
1/029000-680600	Planmäßige Abschreibung	2226			100,00	0,00	80,62	0,00	0,00	0,00
1/029000-680700	Planmäßige Abschreibung	2226			5 300,00	0,00	6 246,98	0,00	0,00	0,00
1/029000-700000	Mietzinse	2223	3223	24	37 500,00	39 700,00	34 934,66	37 500,00	39 700,00	34 934,66
1/029000-710000	Öffentliche Abgaben (Ausgaben), ohne Gebühren gem. FAG	2225	3225	24	100,00	100,00	318,02	100,00	100,00	318,02
1/029000-711000	Gebühren f. d. Benützung v. Gemeindeeinricht. gem. FAG	2225	3225	24	16 600,00	16 300,00	14 970,08	16 600,00	16 300,00	14 970,08
1/029000-720009	Vergütungen zwischen Verwaltungszweigen	2225	3225	24	5 300,00	17 300,00	2 963,63	5 300,00	17 300,00	2 963,63
1/029000-720400	Kostenbeiträge (GSZ - Pensionsbeiträge)	2225	3225	24	58 200,00	53 700,00	46 766,28	58 200,00	53 700,00	46 766,28
1/029000-724000	Reisegebühren	2225	3225	24	1 600,00	1 200,00	1 608,69	1 600,00	1 200,00	1 608,69
1/029000-728000	Entgelte für sonstige Leistungen	2225	3225	24	2 500,00	12 500,00	3 823,51	2 500,00	12 500,00	3 823,51
1/029000-729000	Sonstige Ausgaben	2225	3225	24	100,00	100,00	0,00	100,00	100,00	0,00
SU 22 / 32	Summe Aufwendungen / Auszahlungen operative Gebarung				530 800,00	504 200,00	457 813,22	484 600,00	456 700,00	406 092,91
SA 0 / SA 1	(0) Nettoergebnis (21 - 22) / (1) Geldfluss operative Gebarung (31 - 32)				-522 900,00	-494 700,00	-432 776,16	-481 000,00	-451 500,00	-400 655,51
SU 23	Summe Haushaltsrücklagen				0,00	0,00	0,00	0,00	0,00	0,00
SA00	Nettoergebnis nach Zuw./Entn. Haushaltsrücklagen (Saldo 0 +/- SU23)				-522 900,00	-494 700,00	-432 776,16			
Investive Gebarung										
SU 33	Summe Einzahlungen investive Gebarung							0,00	0,00	0,00

		MVAG		VC QU	Ergebnisvoranschlag			Finanzierungsvoranschlag		
		EH	FH		VA 2022	VA 2021	RA 2020	VA 2022	VA 2021	RA 2020
1/029000-042000	Amts-, Betriebs- und Geschäftsausstattung		3415	41	0,00	0,00	0,00	19 000,00	700,00	0,00
1/029000-042100	Betriebsausstattung		3415	41	0,00	0,00	0,00	100,00	100,00	0,00
SU 34	Summe Auszahlungen investive Gebarung							19 100,00	800,00	0,00
SA2	Saldo (2) Geldfluss aus der Investiven Gebarung (33 – 34)							-19 100,00	-800,00	0,00
SA3	Saldo (3) Nettofinanzierungssaldo (Saldo 1 + Saldo 2)							-500 100,00	-452 300,00	-400 655,51
Finanzierungstätigkeit										
SU 35	Summe Einzahlungen aus der Finanzierungstätigkeit							0,00	0,00	0,00
SU 36	Summe Auszahlungen aus der Finanzierungstätigkeit							0,00	0,00	0,00
SA4	Saldo (4) Geldfluss aus der Finanzierungstätigkeit (35 – 36)							0,00	0,00	0,00
SA5	Saldo (5) Geldfluss aus der voranschlagswirksamen Gebarung (Saldo 3 + Saldo 4)							-500 100,00	-452 300,00	-400 655,51
029010	Amtsgebäude (Alte Post)									
Operative Gebarung										
2/029010+813100	Erträge aus der Auflösung von Investitionszuschüssen (Kapitaltransfers)	2127			0,00	900,00	0,00	0,00	0,00	0,00
2/029010+817000	Erträge aus der Auflösung von sonstigen Rückstellungen	2117			0,00	0,00	17,61	0,00	0,00	0,00
2/029010+829000	Sonstige Einnahmen	2116	3116	18	200,00	100,00	0,00	200,00	100,00	0,00
SU 21 / 31	Summe Erträge / Einzahlungen operative Gebarung				200,00	1 000,00	17,61	200,00	100,00	0,00
1/029010-400000	Geringwertige Wirtschaftsgüter des Anlagevermögens	2221	3221	23	500,00	500,00	164,00	500,00	500,00	164,00
1/029010-454000	Reinigungsmittel	2221	3221	23	2 000,00	1 700,00	976,03	2 000,00	1 700,00	976,03
1/029010-455000	Chemische u.sonst. artverwandte Mittel	2221	3221	23	100,00	100,00	10,29	100,00	100,00	10,29
1/029010-458000	Mittel zur ärztl. Betreuung, Gesundheitsvorsorge	2221	3221	23	800,00	600,00	124,45	800,00	600,00	124,45
1/029010-459000	Sonstige Verbrauchsgüter	2221	3221	23	1 500,00	1 500,00	713,15	1 500,00	1 500,00	713,15
1/029010-511000	Geldbezüge für Vertragsbedienstete in handw.Verwend.	2211	3211	20	27 000,00	26 200,00	25 923,68	27 000,00	26 200,00	25 923,68
1/029010-563000	Sonstige Aufwandsentschädigungen	2213	3213	20	0,00	100,00	3,09	0,00	100,00	3,09
1/029010-567000	Belohnungen und Geldaushilfen	2213	3213	20	0,00	100,00	50,00	0,00	100,00	50,00
1/029010-569000	Sonstige Nebengebühren	2211	3211	20	600,00	600,00	619,45	600,00	600,00	619,45
1/029010-582000	Sonstige Dienstgeberbeiträge zur sozialen Sicherheit	2212	3212	20	5 500,00	5 400,00	5 287,88	5 500,00	5 400,00	5 287,88
1/029010-591000	Dotierung von Rückstellungen für Abfertigungen	2214			900,00	900,00	2 537,19	0,00	0,00	0,00
1/029010-592000	Dotierung von Rückstellungen für Jubiläumswendungen	2214			100,00	200,00	487,61	0,00	0,00	0,00
1/029010-600000	Strom	2222	3222	24	18 700,00	18 700,00	16 579,64	18 700,00	18 700,00	16 579,64
1/029010-613000	Instandhaltung von sonstigen Grundstückseinrichtungen	2224	3224	24	500,00	500,00	64,92	500,00	500,00	64,92

		MVAG		VC QU	Ergebnisvoranschlag			Finanzierungsvoranschlag		
		EH	FH		VA 2022	VA 2021	RA 2020	VA 2022	VA 2021	RA 2020
1/029010-614000	Instandhaltung von Gebäuden	2224	3224	24	19 500,00	12 000,00	14 263,37	19 500,00	12 000,00	13 554,09
1/029010-618000	Instandhaltung von sonstigen Anlagen	2224	3224	24	600,00	500,00	0,00	600,00	500,00	0,00
1/029010-631000	Telekommunikationsdienste	2222	3222	24	300,00	300,00	262,07	300,00	300,00	262,07
1/029010-670000	Versicherungen	2222	3222	24	1 400,00	1 400,00	1 342,19	1 400,00	1 400,00	1 342,19
1/029010-680000	Planmäßige Abschreibung	2226			0,00	6 100,00	0,00	0,00	0,00	0,00
1/029010-680300	Planmäßige Abschreibung	2226			5 700,00	0,00	5 720,00	0,00	0,00	0,00
1/029010-680700	Planmäßige Abschreibung	2226			100,00	0,00	87,50	0,00	0,00	0,00
1/029010-711000	Gebühren f. d. Benützung v. Gemeindeeinricht. gem. FAG	2225	3225	24	4 000,00	4 000,00	3 807,83	4 000,00	4 000,00	3 807,83
1/029010-720009	Vergütungen zwischen Verwaltungszeigen	2225	3225	24	1 600,00	1 300,00	0,00	1 600,00	1 300,00	0,00
1/029010-720400	Kostenbeiträge (GSZ - Pensionsbeiträge)	2225	3225	24	9 900,00	9 100,00	8 580,97	9 900,00	9 100,00	8 580,97
1/029010-729000	Sonstige Ausgaben	2225	3225	24	100,00	100,00	0,00	100,00	100,00	0,00
SU 22 / 32	Summe Aufwendungen / Auszahlungen operative Gebarung				101 400,00	91 900,00	87 605,31	94 600,00	84 700,00	78 063,73
SA 0 / SA 1	(0) Nettoergebnis (21 - 22) / (1) Geldfluss operative Gebarung (31 - 32)				-101 200,00	-90 900,00	-87 587,70	-94 400,00	-84 600,00	-78 063,73
SU 23	Summe Haushaltsrücklagen				0,00	0,00	0,00	0,00	0,00	0,00
SA00	Nettoergebnis nach Zuw./Entn. Haushaltsrücklagen (Saldo 0 +/- SU23)				-101 200,00	-90 900,00	-87 587,70			
Investive Gebarung										
SU 33	Summe Einzahlungen investive Gebarung							0,00	0,00	0,00
1/029010-042000	Amts-, Betriebs- und Geschäftsausstattung		3415	41	0,00	0,00	0,00	18 100,00	100,00	0,00
SU 34	Summe Auszahlungen investive Gebarung							18 100,00	100,00	0,00
SA2	Saldo (2) Geldfluss aus der Investiven Gebarung (33 - 34)							-18 100,00	-100,00	0,00
SA3	Saldo (3) Nettofinanzierungssaldo (Saldo 1 + Saldo 2)							-112 500,00	-84 700,00	-78 063,73
Finanzierungstätigkeit										
SU 35	Summe Einzahlungen aus der Finanzierungstätigkeit							0,00	0,00	0,00
SU 36	Summe Auszahlungen aus der Finanzierungstätigkeit							0,00	0,00	0,00
SA4	Saldo (4) Geldfluss aus der Finanzierungstätigkeit (35 - 36)							0,00	0,00	0,00
SA5	Saldo (5) Geldfluss aus der voranschlagswirksamen Gebarung (Saldo 3 + Saldo 4)							-112 500,00	-84 700,00	-78 063,73
03	Bauverwaltung									
030	Bauamt									
030000	Bauamt									
Operative Gebarung										
2/030000+817000	Erträge aus der Auflösung von sonstigen Rückstellungen	2117			9 000,00	9 000,00	70 820,35	0,00	0,00	0,00
2/030000+817500	Erträge aus der Auflösung von sonstigen Rückstellungen - Jubiläumszuwendungen	2117			0,00	9 000,00	0,00	0,00	0,00	0,00

		MVAG		VC QU	Ergebnisvoranschlag			Finanzierungsvoranschlag		
		EH	FH		VA 2022	VA 2021	RA 2020	VA 2022	VA 2021	RA 2020
2/030000+829000	Sonstige Einnahmen	2116	3116	18	100,00	100,00	0,00	100,00	100,00	0,00
2/030000+829200	Sonstige Einnahmen (Personal) Beihilfen und Altersteilzeit	2116	3116	18	2 500,00	2 500,00	3 131,67	2 500,00	2 500,00	3 479,30
2/030000+861000	Transfers von Ländern, Landesfonds und Landeskammern	2121	3121	15	10 000,00	0,00	0,00	10 000,00	0,00	0,00
2/030000+861100	Transfers von Ländern, Landesfonds und Landeskammern - Bedarfszuweisungsmittel operative Gebarung	2121	3121	15	10 000,00	0,00	0,00	10 000,00	0,00	0,00
SU 21 / 31	Summe Erträge / Einzahlungen operative Gebarung				31 600,00	20 600,00	73 952,02	22 600,00	2 600,00	3 479,30
1/030000-400000	Geringwertige Wirtschaftsgüter des Anlagevermögens	2221	3221	23	1 500,00	500,00	655,62	1 500,00	500,00	655,62
1/030000-452000	Treibstoffe	2221	3221	23	1 000,00	500,00	363,57	1 000,00	500,00	363,57
1/030000-453000	Schmier- und Schleifmittel	2221	3221	23	100,00	100,00	0,00	100,00	100,00	0,00
1/030000-456000	Schreib-, Zeichen- und sonstige Büromittel	2221	3221	23	3 000,00	3 000,00	1 734,87	3 000,00	3 000,00	1 734,87
1/030000-456100	Ankauf Toner	2221	3221	23	1 200,00	1 200,00	1 753,99	1 200,00	1 200,00	1 222,57
1/030000-457000	Druckwerke	2221	3221	23	10 200,00	10 200,00	10 554,92	10 200,00	10 200,00	10 554,92
1/030000-459000	Sonstige Verbrauchsgüter	2221	3221	23	500,00	500,00	287,14	500,00	500,00	287,14
1/030000-500000	Geldbezüge der Beamten der Verwaltung	2211	3211	20	361 500,00	314 000,00	374 230,85	361 500,00	314 000,00	374 230,85
1/030000-510000	Geldbezüge der Vertragsbediensteten der Verwaltung	2211	3211	20	545 500,00	553 700,00	466 378,86	545 500,00	553 700,00	466 378,86
1/030000-522000	Geldbezüge der nicht ganzjährig bes. ch. Angestellten	2211	3211	20	1 000,00	800,00	750,00	1 000,00	800,00	750,00
1/030000-563000	Sonstige Aufwandsentschädigungen	2213	3213	20	7 300,00	7 100,00	7 436,66	7 300,00	7 100,00	7 436,66
1/030000-565000	Mehrleistungsvergütungen	2211	3211	20	17 500,00	16 700,00	19 757,95	17 500,00	16 700,00	19 757,95
1/030000-565100	Mehrleistungsvergütungen (Qualitative Mehrleistung)	2211	3211	20	14 600,00	45 100,00	10 998,28	14 600,00	45 100,00	10 998,28
1/030000-566000	Zuwendungen aus Anlaß von Dienstjubiläen	2212	3212	20	0,00	10 200,00	8 207,98	0,00	10 200,00	8 207,98
1/030000-567000	Belohnungen und Geldaushilfen	2213	3213	20	0,00	1 500,00	6 274,00	0,00	1 500,00	6 274,00
1/030000-569000	Sonstige Nebengebühren	2211	3211	20	38 900,00	36 000,00	41 134,91	38 900,00	36 000,00	41 134,91
1/030000-580000	Dienstgeberbeitrag zum Ausgleichsfonds für FB	2212	3212	20	31 000,00	31 400,00	30 191,69	31 000,00	31 400,00	30 191,69
1/030000-581100	Betriebliche Kollektivversicherung § 72 K-GMG	2212	3212	20	1 600,00	1 500,00	0,00	1 600,00	1 500,00	0,00
1/030000-581200	Betriebliche Kollektivversicherung § 72 K-GMG	2212	3212	20	0,00	0,00	1 542,37	0,00	0,00	1 542,37
1/030000-582000	Sonstige Dienstgeberbeiträge zur sozialen Sicherheit	2212	3212	20	114 700,00	119 000,00	120 941,15	114 700,00	119 000,00	120 941,15
1/030000-591000	Dotierung von Rückstellungen für Abfertigungen	2214			5 600,00	3 600,00	34 587,19	0,00	0,00	0,00

	MVAG	VC QU		Ergebnisvoranschlag			Finanzierungsvoranschlag			
		EH	FH	VA 2022	VA 2021	RA 2020	VA 2022	VA 2021	RA 2020	
1/030000-592000	Dotierung von Rückstellungen für Jubiläumswendungen	2214		10 900,00	10 400,00	58 164,85	0,00	0,00	0,00	
1/030000-593000	Dotierung von Rückstellungen für nicht konsumierte Urlaube	2214		0,00	0,00	14 674,25	0,00	0,00	0,00	
1/030000-616000	Instandhaltung von Maschinen u. maschinellen Anlagen	2224	3224	24	1 000,00	1 000,00	0,00	1 000,00	1 000,00	0,00
1/030000-617000	Instandhaltung von Fahrzeugen	2224	3224	24	1 200,00	1 200,00	58,78	1 200,00	1 200,00	58,78
1/030000-631000	Telekommunikationsdienste	2222	3222	24	3 600,00	3 500,00	3 518,39	3 600,00	3 500,00	3 518,39
1/030000-670000	Versicherungen	2222	3222	24	2 100,00	2 100,00	2 032,68	2 100,00	2 100,00	2 032,68
1/030000-680000	Planmäßige Abschreibung	2226			0,00	1 000,00	0,00	0,00	0,00	0,00
1/030000-680700	Planmäßige Abschreibung	2226			500,00	0,00	1 135,22	0,00	0,00	0,00
1/030000-683000	Verluste aus dem Abgang von Sachanlagen und immateriellen Vermögenswerten	2226			0,00	0,00	134,06	0,00	0,00	0,00
1/030000-689000	Dotierung von sonstigen Rückstellungen	2226			0,00	0,00	4 046,26	0,00	0,00	0,00
1/030000-700000	Mietzinse	2223	3223	24	1 400,00	1 400,00	1 344,72	1 400,00	1 400,00	1 344,72
1/030000-710000	Öffentliche Abgaben (Ausgaben), ohne Gebühren gem. FAG	2225	3225	24	800,00	800,00	509,08	800,00	800,00	509,08
1/030000-720009	Vergütungen zwischen Verwaltungszweigen	2225	3225	24	1 000,00	1 000,00	417,30	1 000,00	1 000,00	417,30
1/030000-720400	Kostenbeiträge (GSZ - Pensionsbeiträge)	2225	3225	24	200 300,00	185 000,00	158 318,88	200 300,00	185 000,00	158 318,88
1/030000-724000	Reisegebühren	2225	3225	24	2 700,00	2 400,00	2 762,10	2 700,00	2 400,00	2 762,10
1/030000-726000	Mitgliedsbeiträge an Institutionen (im Inland)	2225	3225	24	1 200,00	1 200,00	1 079,00	1 200,00	1 200,00	1 079,00
1/030000-728000	Entgelte für sonstige Leistungen	2225	3225	24	84 600,00	28 100,00	13 085,94	84 600,00	28 100,00	8 441,30
1/030000-729000	Sonstige Ausgaben	2225	3225	24	100,00	100,00	0,00	100,00	100,00	0,00
SU 22 / 32	Summe Aufwendungen / Auszahlungen operative Gebarung				1 468 100,00	1 395 800,00	1 399 063,51	1 451 100,00	1 380 800,00	1 281 145,62
SA 0 / SA 1	(0) Nettoergebnis (21 - 22) / (1) Geldfluss operative Gebarung (31 - 32)				-1 436 500,00	-1 375 200,00	-1 325 111,49	-1 428 500,00	-1 378 200,00	-1 277 666,32
SU 23	Summe Haushaltsrücklagen				0,00	0,00	0,00	0,00	0,00	0,00
SA00	Nettoergebnis nach Zuw./Entn. Haushaltsrücklagen (Saldo 0 +/- SU23)				-1 436 500,00	-1 375 200,00	-1 325 111,49			
Investive Gebarung										
SU 33	Summe Einzahlungen investive Gebarung							0,00	0,00	0,00
1/030000-042000	Amts-, Betriebs- und Geschäftsausstattung		3415	41	0,00	0,00	0,00	2 000,00	2 000,00	791,06
SU 34	Summe Auszahlungen investive Gebarung							2 000,00	2 000,00	791,06
SA2	Saldo (2) Geldfluss aus der Investiven Gebarung (33 - 34)							-2 000,00	-2 000,00	-791,06
SA3	Saldo (3) Nettofinanzierungssaldo (Saldo 1 + Saldo 2)							-1 430 500,00	-1 380 200,00	-1 278 457,38
Finanzierungstätigkeit										
SU 35	Summe Einzahlungen aus der Finanzierungstätigkeit							0,00	0,00	0,00
SU 36	Summe Auszahlungen aus der Finanzierungstätigkeit							0,00	0,00	0,00
SA4	Saldo (4) Geldfluss aus der Finanzierungstätigkeit (35 - 36)							0,00	0,00	0,00

		MVAG VC QU			Ergebnisvoranschlag			Finanzierungsvoranschlag		
		EH	FH		VA 2022	VA 2021	RA 2020	VA 2022	VA 2021	RA 2020
SA5	Saldo (5) Geldfluss aus der voranschlagswirksamen Gebarung (Saldo 3 + Saldo 4)							-1 430 500,00	-1 380 200,00	-1 278 457,38
06	Sonstige Maßnahmen									
060	Beiträge an Verbände, Vereine oder sonstige Organisationen									
060000	Beiträge an Verbände, Vereine und sonstige Organisationen									
Operative Gebarung										
SU 21 / 31	Summe Erträge / Einzahlungen operative Gebarung				0,00	0,00	0,00	0,00	0,00	0,00
1/060000-726000	Mitgliedsbeiträge an Institutionen (im Inland)	2225	3225	24	14 000,00	14 000,00	13 055,88	14 000,00	14 000,00	13 055,88
SU 22 / 32	Summe Aufwendungen / Auszahlungen operative Gebarung				14 000,00	14 000,00	13 055,88	14 000,00	14 000,00	13 055,88
SA 0 / SA 1	(0) Nettoergebnis (21 - 22) / (1) Geldfluss operative Gebarung (31 – 32)				-14 000,00	-14 000,00	-13 055,88	-14 000,00	-14 000,00	-13 055,88
SU 23	Summe Haushaltsrücklagen				0,00	0,00	0,00	0,00	0,00	0,00
SA00	Nettoergebnis nach Zuw./Entn. Haushaltsrücklagen (Saldo 0 +/- SU23)				-14 000,00	-14 000,00	-13 055,88			
Investive Gebarung										
SU 33	Summe Einzahlungen investive Gebarung							0,00	0,00	0,00
SU 34	Summe Auszahlungen investive Gebarung							0,00	0,00	0,00
SA2	Saldo (2) Geldfluss aus der Investiven Gebarung (33 – 34)							0,00	0,00	0,00
SA3	Saldo (3) Nettofinanzierungssaldo (Saldo 1 + Saldo 2)							-14 000,00	-14 000,00	-13 055,88
Finanzierungstätigkeit										
SU 35	Summe Einzahlungen aus der Finanzierungstätigkeit							0,00	0,00	0,00
SU 36	Summe Auszahlungen aus der Finanzierungstätigkeit							0,00	0,00	0,00
SA4	Saldo (4) Geldfluss aus der Finanzierungstätigkeit (35 – 36)							0,00	0,00	0,00
SA5	Saldo (5) Geldfluss aus der voranschlagswirksamen Gebarung (Saldo 3 + Saldo 4)							-14 000,00	-14 000,00	-13 055,88
062	Ehrungen und Auszeichnungen									
062000	Ehrungen und Auszeichnungen (allgemein)									
Operative Gebarung										
SU 21 / 31	Summe Erträge / Einzahlungen operative Gebarung				0,00	0,00	0,00	0,00	0,00	0,00
1/062000-413000	Handelswaren	2221	3221	23	4 000,00	2 000,00	2 334,57	4 000,00	2 000,00	2 334,57
1/062000-457000	Druckwerke	2221	3221	23	600,00	600,00	21,60	600,00	600,00	21,60
1/062000-728000	Entgelte für sonstige Leistungen	2225	3225	24	2 000,00	1 500,00	0,00	2 000,00	1 500,00	0,00
SU 22 / 32	Summe Aufwendungen / Auszahlungen operative Gebarung				6 600,00	4 100,00	2 356,17	6 600,00	4 100,00	2 356,17
SA 0 / SA 1	(0) Nettoergebnis (21 - 22) / (1) Geldfluss operative Gebarung (31 – 32)				-6 600,00	-4 100,00	-2 356,17	-6 600,00	-4 100,00	-2 356,17
SU 23	Summe Haushaltsrücklagen				0,00	0,00	0,00	0,00	0,00	0,00
SA00	Nettoergebnis nach Zuw./Entn. Haushaltsrücklagen (Saldo 0 +/- SU23)				-6 600,00	-4 100,00	-2 356,17			
Investive Gebarung										
SU 33	Summe Einzahlungen investive Gebarung							0,00	0,00	0,00

	MVAG	VC QU	Ergebnisvoranschlag			Finanzierungsvoranschlag					
			EH	FH	VA 2022	VA 2021	RA 2020	VA 2022	VA 2021	RA 2020	
SU 34			Summe Auszahlungen investive Gebarung					0,00	0,00	0,00	
SA2			Saldo (2) Geldfluss aus der Investiven Gebarung (33 – 34)					0,00	0,00	0,00	
SA3			Saldo (3) Nettofinanzierungssaldo (Saldo 1 + Saldo 2)					-6 600,00	-4 100,00	-2 356,17	
Finanzierungstätigkeit											
SU 35			Summe Einzahlungen aus der Finanzierungstätigkeit					0,00	0,00	0,00	
SU 36			Summe Auszahlungen aus der Finanzierungstätigkeit					0,00	0,00	0,00	
SA4			Saldo (4) Geldfluss aus der Finanzierungstätigkeit (35 – 36)					0,00	0,00	0,00	
SA5			Saldo (5) Geldfluss aus der voranschlagswirksamen Gebarung (Saldo 3 + Saldo 4)					-6 600,00	-4 100,00	-2 356,17	
063			Städtekontakte und Partnerschaften								
063010			Städtekontakte und Partnerschaften								
Operative Gebarung											
SU 21 / 31			Summe Erträge / Einzahlungen operative Gebarung			0,00	0,00	0,00	0,00	0,00	
1/063010-413000	Handelswaren	2221	3221	23	4 000,00	2 500,00	780,27	4 000,00	2 500,00	780,27	
1/063010-620000	Personen und Gütertransporte	2222	3222	24	7 000,00	4 000,00	0,00	7 000,00	4 000,00	0,00	
1/063010-720009	Vergütungen zwischen Verwaltungszweigen	2225	3225	24	100,00	100,00	0,00	100,00	100,00	0,00	
1/063010-728000	Entgelte für sonstige Leistungen	2225	3225	24	20 000,00	7 000,00	2 051,10	20 000,00	7 000,00	2 051,10	
SU 22 / 32			Summe Aufwendungen / Auszahlungen operative Gebarung			31 100,00	13 600,00	2 831,37	31 100,00	13 600,00	2 831,37
SA 0 / SA 1			(0) Nettoergebnis (21 - 22) / (1) Geldfluss operative Gebarung (31 – 32)			-31 100,00	-13 600,00	-2 831,37	-31 100,00	-13 600,00	-2 831,37
SU 23			Summe Haushaltsrücklagen			0,00	0,00	0,00	0,00	0,00	
SA00			Nettoergebnis nach Zuw./Entn. Haushaltsrücklagen (Saldo 0 +/- SU23)			-31 100,00	-13 600,00	-2 831,37			
Investive Gebarung											
SU 33			Summe Einzahlungen investive Gebarung					0,00	0,00	0,00	
SU 34			Summe Auszahlungen investive Gebarung					0,00	0,00	0,00	
SA2			Saldo (2) Geldfluss aus der Investiven Gebarung (33 – 34)					0,00	0,00	0,00	
SA3			Saldo (3) Nettofinanzierungssaldo (Saldo 1 + Saldo 2)					-31 100,00	-13 600,00	-2 831,37	
Finanzierungstätigkeit											
SU 35			Summe Einzahlungen aus der Finanzierungstätigkeit					0,00	0,00	0,00	
SU 36			Summe Auszahlungen aus der Finanzierungstätigkeit					0,00	0,00	0,00	
SA4			Saldo (4) Geldfluss aus der Finanzierungstätigkeit (35 – 36)					0,00	0,00	0,00	
SA5			Saldo (5) Geldfluss aus der voranschlagswirksamen Gebarung (Saldo 3 + Saldo 4)					-31 100,00	-13 600,00	-2 831,37	

		MVAG		VC QU	Ergebnisvoranschlag			Finanzierungsvoranschlag		
		EH	FH		VA 2022	VA 2021	RA 2020	VA 2022	VA 2021	RA 2020
07	Verfüungsmittel									
070	Verfüungsmittel									
070000	Verfüungsmittel									
Operative Gebarung										
SU 21 / 31	Summe Erträge / Einzahlungen operative Gebarung				0,00	0,00	0,00	0,00	0,00	0,00
1/070000-720009	Vergütungen zwischen Verwaltungszweigen	2225	3225	24	4 000,00	6 200,00	1 910,49	4 000,00	6 200,00	1 910,49
1/070000-729000	Sonstige Ausgaben (BGM Hans-Peter Schlagholz)	2225	3225	24	0,00	0,00	59 341,00	0,00	0,00	62 136,40
1/070000-729001	Sonstige Aufwendungen (BGM DI (FH) Hannes Primus)	2225	3225	24	335 400,00	248 900,00	47 732,26	335 400,00	248 900,00	46 087,84
1/070000-729010	Sonstige Ausgaben (1. Vizebgm. Ewald Mauritsch)	2225	3225	24	0,00	0,00	863,92	0,00	0,00	863,92
1/070000-729020	Sonstige Ausgaben (2. Vizebgm. Dr. Manuela Karner)	2225	3225	24	0,00	300,00	3 808,85	0,00	300,00	3 808,85
1/070000-729021	Sonstige Aufwendungen (2. Vizebgm. Dr. Michaela Lientscher)	2225	3225	24	6 200,00	4 400,00	0,00	6 200,00	4 400,00	0,00
1/070000-729030	Sonstige Ausgaben (STR Alexander Radl)	2225	3225	24	0,00	600,00	3 000,20	0,00	600,00	3 000,20
1/070000-729040	Sonstige Ausgaben (STR Christian Stückler)	2225	3225	24	6 200,00	4 100,00	898,77	6 200,00	4 100,00	898,77
1/070000-729050	Sonstige Ausgaben (STR Josef Steinkellner)	2225	3225	24	0,00	0,00	3 145,52	0,00	0,00	3 145,52
1/070000-729051	Sonstige Aufwendungen (STR Mag. Isabella Theuermann)	2225	3225	24	6 200,00	4 700,00	0,00	6 200,00	4 700,00	0,00
1/070000-729060	Sonstige Ausgaben (STR Johannes Loibnegger)	2225	3225	24	0,00	0,00	3 537,30	0,00	0,00	3 537,30
1/070000-729061	Sonstige Aufwendungen (STR Josef Steinkellner)	2225	3225	24	6 200,00	4 700,00	0,00	6 200,00	4 700,00	0,00
1/070000-729070	Sonstige Aufwendungen (1. Vizebgm. DI (FH) Hannes Primus)	2225	3225	24	0,00	0,00	2 582,15	0,00	0,00	2 582,15
1/070000-729080	Sonstige Aufwendungen (1. Vizebgm. Christian Stückler)	2225	3225	24	0,00	0,00	3 139,62	0,00	0,00	3 139,62
1/070000-729081	Sonstige Aufwendungen (1. Vizebgm. Alexander Radl)	2225	3225	24	6 200,00	4 700,00	0,00	6 200,00	4 700,00	0,00
1/070000-729090	Sonstige Aufwendungen (STR Mag. Jürgen Jöbstl)	2225	3225	24	6 200,00	4 700,00	173,00	6 200,00	4 700,00	173,00
SU 22 / 32	Summe Aufwendungen / Auszahlungen operative Gebarung				376 600,00	283 300,00	130 133,08	376 600,00	283 300,00	131 284,06
SA 0 / SA 1	(0) Nettoergebnis (21 - 22) / (1) Geldfluss operative Gebarung (31 - 32)				-376 600,00	-283 300,00	-130 133,08	-376 600,00	-283 300,00	-131 284,06
SU 23	Summe Haushaltsrücklagen				0,00	0,00	0,00	0,00	0,00	0,00
SA00	Nettoergebnis nach Zuw./Entn. Haushaltsrücklagen (Saldo 0 +/- SU23)				-376 600,00	-283 300,00	-130 133,08			

	MVAG	VC QU	Ergebnisvoranschlag			Finanzierungsvoranschlag					
			EH	FH	VA 2022	VA 2021	RA 2020	VA 2022	VA 2021	RA 2020	
Investive Gebarung											
SU 33								0,00	0,00	0,00	
SU 34								0,00	0,00	0,00	
SA2								0,00	0,00	0,00	
SA3								-376 600,00	-283 300,00	-131 284,06	
Finanzierungstätigkeit											
SU 35								0,00	0,00	0,00	
SU 36								0,00	0,00	0,00	
SA4								0,00	0,00	0,00	
SA5								-376 600,00	-283 300,00	-131 284,06	
08 Pensionen (soweit nicht aufgeteilt)											
080 Pensionen (soweit nicht aufgeteilt)											
080000 Pensionen											
Operative Gebarung											
2/080000+816200			2114	3114	13	3 307 200,00	3 056 100,00	2 856 820,00	3 307 200,00	3 056 100,00	2 856 820,00
SU 21 / 31						3 307 200,00	3 056 100,00	2 856 820,00	3 307 200,00	3 056 100,00	2 856 820,00
1/080000-752500			2231	3231	26	3 307 200,00	3 057 900,00	2 856 820,00	3 307 200,00	3 057 900,00	3 128 306,67
SU 22 / 32						3 307 200,00	3 057 900,00	2 856 820,00	3 307 200,00	3 057 900,00	3 128 306,67
SA 0 / SA 1						0,00	-1 800,00	0,00	0,00	-1 800,00	-271 486,67
SU 23						0,00	0,00	0,00	0,00	0,00	0,00
SA00						0,00	-1 800,00	0,00			
Investive Gebarung											
SU 33								0,00	0,00	0,00	
SU 34								0,00	0,00	0,00	
SA2								0,00	0,00	0,00	
SA3								0,00	-1 800,00	-271 486,67	
Finanzierungstätigkeit											
SU 35								0,00	0,00	0,00	
SU 36								0,00	0,00	0,00	
SA4								0,00	0,00	0,00	
SA5								0,00	-1 800,00	-271 486,67	

	MVAG	VC	QU	Ergebnisvoranschlag			Finanzierungsvoranschlag		
				EH	FH	VA 2022	VA 2021	RA 2020	VA 2022
09	Personalbetreuung								
090	Bezugsvorschüsse und Darlehen								
090000	Bezugsvorschüsse und Darlehen								
Operative Gebarung									
SU 21 / 31	Summe Erträge / Einzahlungen operative Gebarung			0,00	0,00	0,00	0,00	0,00	0,00
SU 22 / 32	Summe Aufwendungen / Auszahlungen operative Gebarung			0,00	0,00	0,00	0,00	0,00	0,00
SA 0 / SA 1	(0) Nettoergebnis (21 - 22) / (1) Geldfluss operative Gebarung (31 - 32)			0,00	0,00	0,00	0,00	0,00	0,00
SU 23	Summe Haushaltsrücklagen			0,00	0,00	0,00	0,00	0,00	0,00
SA00	Nettoergebnis nach Zuw./Entn. Haushaltsrücklagen (Saldo 0 +/- SU23)			0,00	0,00	0,00			
Investive Gebarung									
2/090000+273000	Nichtinvestitionsf. Bezugsvorschüsse	3325	53	0,00	0,00	0,00	49 900,00	55 000,00	51 114,14
SU 33	Summe Einzahlungen investive Gebarung						49 900,00	55 000,00	51 114,14
1/090000-273000	Nichtinvestitionsf. Bezugsvorschüsse	3425	63	0,00	0,00	0,00	40 000,00	20 000,00	26 915,00
SU 34	Summe Auszahlungen investive Gebarung						40 000,00	20 000,00	26 915,00
SA2	Saldo (2) Geldfluss aus der Investiven Gebarung (33 - 34)						9 900,00	35 000,00	24 199,14
SA3	Saldo (3) Nettofinanzierungssaldo (Saldo 1 + Saldo 2)						9 900,00	35 000,00	24 199,14
Finanzierungstätigkeit									
SU 35	Summe Einzahlungen aus der Finanzierungstätigkeit						0,00	0,00	0,00
SU 36	Summe Auszahlungen aus der Finanzierungstätigkeit						0,00	0,00	0,00
SA4	Saldo (4) Geldfluss aus der Finanzierungstätigkeit (35 - 36)						0,00	0,00	0,00
SA5	Saldo (5) Geldfluss aus der voranschlagswirksamen Gebarung (Saldo 3 + Saldo 4)						9 900,00	35 000,00	24 199,14
091	Personalausbildung und Personalfortbildung								
091000	Personalausbildung und Personalfortbildung								
Operative Gebarung									
2/091000+813100	Erträge aus der Auflösung von Investitionszuschüssen (Kapitaltransfers)	2127		0,00	1 500,00	0,00	0,00	0,00	0,00
SU 21 / 31	Summe Erträge / Einzahlungen operative Gebarung			0,00	1 500,00	0,00	0,00	0,00	0,00
1/091000-590000	Freiwillige Sozialleistungen (nur Barleistungen)	2212	3212 20	25 000,00	25 600,00	12 029,30	25 000,00	25 600,00	11 910,50
1/091000-754200	Transfers an sonstige Träger des öffentlichen Rechts - Beitrag Kärntner Verwaltungsakademie	2231	3231 26	5 000,00	5 100,00	4 560,00	5 000,00	5 100,00	4 560,00
SU 22 / 32	Summe Aufwendungen / Auszahlungen operative Gebarung			30 000,00	30 700,00	16 589,30	30 000,00	30 700,00	16 470,50
SA 0 / SA 1	(0) Nettoergebnis (21 - 22) / (1) Geldfluss operative Gebarung (31 - 32)			-30 000,00	-29 200,00	-16 589,30	-30 000,00	-30 700,00	-16 470,50
SU 23	Summe Haushaltsrücklagen			0,00	0,00	0,00	0,00	0,00	0,00
SA00	Nettoergebnis nach Zuw./Entn. Haushaltsrücklagen (Saldo 0 +/- SU23)			-30 000,00	-29 200,00	-16 589,30			

	MVAG	VC QU	Ergebnisvoranschlag			Finanzierungsvoranschlag				
			EH	FH	VA 2022	VA 2021	RA 2020	VA 2022	VA 2021	RA 2020
Investive Gebarung										
SU 33			Summe Einzahlungen investive Gebarung					0,00	0,00	0,00
SU 34			Summe Auszahlungen investive Gebarung					0,00	0,00	0,00
SA2			Saldo (2) Geldfluss aus der Investiven Gebarung (33 – 34)					0,00	0,00	0,00
SA3			Saldo (3) Nettofinanzierungssaldo (Saldo 1 + Saldo 2)					-30 000,00	-30 700,00	-16 470,50
Finanzierungstätigkeit										
SU 35			Summe Einzahlungen aus der Finanzierungstätigkeit					0,00	0,00	0,00
SU 36			Summe Auszahlungen aus der Finanzierungstätigkeit					0,00	0,00	0,00
SA4			Saldo (4) Geldfluss aus der Finanzierungstätigkeit (35 – 36)					0,00	0,00	0,00
SA5			Saldo (5) Geldfluss aus der voranschlagswirksamen Gebarung (Saldo 3 + Saldo 4)					-30 000,00	-30 700,00	-16 470,50
094	Gemeinschaftspflege									
094000	Gemeinschaftspflege									
Operative Gebarung										
2/094000+811100	Einnahmen aus der Vermietung und Verpachtung (Miete)	2115	3115	14	6 000,00	6 000,00	5 995,44	6 000,00	6 000,00	5 995,44
2/094000+813100	Erträge aus der Auflösung von Investitionszuschüssen (Kapitaltransfers)	2127			0,00	2 900,00	0,00	0,00	0,00	0,00
2/094000+829000	Sonstige Einnahmen	2116	3116	18	100,00	100,00	0,00	100,00	100,00	0,00
2/094000+861100	Transfers von Ländern, Landesfonds und Landeskammern	2121	3121	15	0,00	0,00	4 600,00	0,00	0,00	4 600,00
SU 21 / 31	Summe Erträge / Einzahlungen operative Gebarung				6 100,00	9 000,00	10 595,44	6 100,00	6 100,00	10 595,44
1/094000-400000	Geringwertige Wirtschaftsgüter des Anlagevermögens	2221	3221	23	1 300,00	1 000,00	222,52	1 300,00	1 000,00	222,52
1/094000-452000	Treibstoffe	2221	3221	23	100,00	100,00	0,00	100,00	100,00	0,00
1/094000-454000	Reinigungsmittel	2221	3221	23	300,00	200,00	0,00	300,00	200,00	0,00
1/094000-458000	Mittel zur ärztlichen Betreuung und Gesundheitsvorsorge	2221	3221	23	700,00	500,00	0,00	700,00	500,00	0,00
1/094000-459000	Sonstige Verbrauchsgüter	2221	3221	23	200,00	200,00	10,96	200,00	200,00	10,96
1/094000-600000	Strom	2222	3222	24	3 000,00	3 000,00	1 603,68	3 000,00	3 000,00	1 603,68
1/094000-610000	Instandhaltung v.Grund u.Boden	2224	3224	24	100,00	0,00	0,00	100,00	0,00	0,00
1/094000-612000	Instandhaltung von Wasser-und Kanalisationsanlagen	2224	3224	24	100,00	100,00	0,00	100,00	100,00	0,00
1/094000-613000	Instandhaltung von sonst. Grundstückseinrichtungen	2224	3224	24	500,00	400,00	1 120,78	500,00	400,00	1 120,78
1/094000-614000	Instandhaltung von Gebäuden	2224	3224	24	800,00	600,00	878,44	800,00	600,00	878,44
1/094000-616000	Instandhaltung von Maschinen u. maschinellen Anlagen	2224	3224	24	100,00	100,00	0,00	100,00	100,00	0,00
1/094000-618000	Instandhaltung von sonstigen Anlagen	2224	3224	24	100,00	100,00	5,57	100,00	100,00	5,57
1/094000-619000	Instandhaltung von Sonderanlagen	2224	3224	24	800,00	800,00	650,33	800,00	800,00	650,33

		MVAG		VC QU	Ergebnisvoranschlag			Finanzierungsvoranschlag		
		EH	FH		VA 2022	VA 2021	RA 2020	VA 2022	VA 2021	RA 2020
1/094000-631000	Telekommunikationsdienste	2222	3222	24	100,00	100,00	23,74	100,00	100,00	23,74
1/094000-670000	Versicherungen	2222	3222	24	500,00	500,00	415,02	500,00	500,00	415,02
1/094000-680000	Planmäßige Abschreibung	2226			0,00	2 600,00	0,00	0,00	0,00	0,00
1/094000-680700	Planmäßige Abschreibung	2226			100,00	0,00	27,08	0,00	0,00	0,00
1/094000-700000	Mietzinse	2223	3223	24	100,00	100,00	53,40	100,00	100,00	53,40
1/094000-710000	Öffentliche Abgaben (Ausgaben), ohne Gebühren gem. FAG	2225	3225	24	2 600,00	2 500,00	2 457,79	2 600,00	2 500,00	2 457,79
1/094000-711000	Gebühren f. d. Benützung v. Gemeindeeinricht. gem. FAG	2225	3225	24	2 700,00	2 700,00	2 296,41	2 700,00	2 700,00	2 296,41
1/094000-720009	Vergütungen zwischen Verwaltungszweigen	2225	3225	24	500,00	500,00	574,98	500,00	500,00	574,98
1/094000-728000	Entgelte für sonstige Leistungen	2225	3225	24	6 000,00	3 000,00	2 827,74	6 000,00	3 000,00	2 827,74
1/094000-728100	Entgelte f. sonstige Leistungen (AMI)	2225	3225	24	33 000,00	30 000,00	27 812,41	33 000,00	30 000,00	27 812,41
1/094000-729000	Sonstige Ausgaben	2225	3225	24	100,00	100,00	0,00	100,00	100,00	0,00
1/094000-757000	Lfd. Transferzahlung. an private Org. ohne Erwerbszweck	2234	3234	27	18 000,00	14 000,00	10 000,00	18 000,00	14 000,00	10 000,00
SU 22 / 32	Summe Aufwendungen / Auszahlungen operative Gebarung				71 800,00	63 200,00	50 980,85	71 700,00	60 600,00	50 953,77
SA 0 / SA 1	(0) Nettoergebnis (21 - 22) / (1) Geldfluss operative Gebarung (31 - 32)				-65 700,00	-54 200,00	-40 385,41	-65 600,00	-54 500,00	-40 358,33
SU 23	Summe Haushaltsrücklagen				0,00	0,00	0,00	0,00	0,00	0,00
SA00	Nettoergebnis nach Zuw./Entn. Haushaltsrücklagen (Saldo 0 +/- SU23)				-65 700,00	-54 200,00	-40 385,41			
Investive Gebarung										
SU 33	Summe Einzahlungen investive Gebarung							0,00	0,00	0,00
1/094000-042000	Amts-, Betriebs- und Geschäftsausstattung		3415	41	0,00	0,00	0,00	300,00	0,00	541,67
SU 34	Summe Auszahlungen investive Gebarung							300,00	0,00	541,67
SA2	Saldo (2) Geldfluss aus der Investiven Gebarung (33 - 34)							-300,00	0,00	-541,67
SA3	Saldo (3) Nettofinanzierungssaldo (Saldo 1 + Saldo 2)							-65 900,00	-54 500,00	-40 900,00
Finanzierungstätigkeit										
SU 35	Summe Einzahlungen aus der Finanzierungstätigkeit							0,00	0,00	0,00
SU 36	Summe Auszahlungen aus der Finanzierungstätigkeit							0,00	0,00	0,00
SA4	Saldo (4) Geldfluss aus der Finanzierungstätigkeit (35 - 36)							0,00	0,00	0,00
SA5	Saldo (5) Geldfluss aus der voranschlagswirksamen Gebarung (Saldo 3 + Saldo 4)							-65 900,00	-54 500,00	-40 900,00
094010	Gemeinschaftspflege - Badehaus Klopein									
Operative Gebarung										
2/094010+813000	Erträge aus der Auflösung von Investitionszuschüssen (Kapitaltransfers)	2127			3 700,00	0,00	3 720,00	0,00	0,00	0,00
2/094010+813100	Erträge aus der Auflösung von Investitionszuschüssen (Kapitaltransfers)	2127			0,00	3 700,00	0,00	0,00	0,00	0,00
SU 21 / 31	Summe Erträge / Einzahlungen operative Gebarung				3 700,00	3 700,00	3 720,00	0,00	0,00	0,00

	MVAG	VC QU	Ergebnisvoranschlag			Finanzierungsvoranschlag				
			EH	FH	VA 2022	VA 2021	RA 2020	VA 2022	VA 2021	RA 2020
1/094010-680000		Planmäßige Abschreibung	2226		0,00	800,00	0,00	0,00	0,00	0,00
1/094010-680300		Planmäßige Abschreibung	2226		4 900,00	0,00	4 926,46	0,00	0,00	0,00
1/094010-680600		Planmäßige Abschreibung	2226		300,00	0,00	343,38	0,00	0,00	0,00
1/094010-680700		Planmäßige Abschreibung	2226		2 000,00	0,00	2 246,25	0,00	0,00	0,00
SU 22 / 32		Summe Aufwendungen / Auszahlungen operative Gebarung			7 200,00	800,00	7 516,09	0,00	0,00	0,00
SA 0 / SA 1		(0) Nettoergebnis (21 - 22) / (1) Geldfluss operative Gebarung (31 - 32)			-3 500,00	2 900,00	-3 796,09	0,00	0,00	0,00
SU 23		Summe Haushaltsrücklagen			0,00	0,00	0,00	0,00	0,00	0,00
SA00		Nettoergebnis nach Zuw./Entn. Haushaltsrücklagen (Saldo 0 +/- SU23)			-3 500,00	2 900,00	-3 796,09			
Investive Gebarung										
SU 33		Summe Einzahlungen investive Gebarung						0,00	0,00	0,00
SU 34		Summe Auszahlungen investive Gebarung						0,00	0,00	0,00
SA2		Saldo (2) Geldfluss aus der Investiven Gebarung (33 - 34)						0,00	0,00	0,00
SA3		Saldo (3) Nettofinanzierungssaldo (Saldo 1 + Saldo 2)						0,00	0,00	0,00
Finanzierungstätigkeit										
SU 35		Summe Einzahlungen aus der Finanzierungstätigkeit						0,00	0,00	0,00
SU 36		Summe Auszahlungen aus der Finanzierungstätigkeit						0,00	0,00	0,00
SA4		Saldo (4) Geldfluss aus der Finanzierungstätigkeit (35 - 36)						0,00	0,00	0,00
SA5		Saldo (5) Geldfluss aus der voranschlagswirksamen Gebarung (Saldo 3 + Saldo 4)						0,00	0,00	0,00

	MVAG	VC	QU	Ergebnisvoranschlag			Finanzierungsvoranschlag			
				EH	FH	VA 2022	VA 2021	RA 2020	VA 2022	VA 2021
1 Öffentliche Ordnung und Sicherheit										
12	Sicherheitspolizei									
120	Allgemeine Angelegenheiten									
120000	Allgemeine Angelegenheiten (Gemeindesicherheitspolizei)									
Operative Gebarung										
SU 21 / 31	Summe Erträge / Einzahlungen operative Gebarung			0,00	0,00	0,00	0,00	0,00	0,00	
1/120000-457000	Druckwerke	2221	3221	23	7 000,00	7 000,00	159,60	7 000,00	7 000,00	159,60
1/120000-728000	Entgelte für sonstige Leistungen	2225	3225	24	284 100,00	284 100,00	230 422,07	284 100,00	284 100,00	212 835,11
SU 22 / 32	Summe Aufwendungen / Auszahlungen operative Gebarung			291 100,00	291 100,00	230 581,67	291 100,00	291 100,00	212 994,71	
SA 0 / SA 1	(0) Nettoergebnis (21 - 22) / (1) Geldfluss operative Gebarung (31 - 32)			-291 100,00	-291 100,00	-230 581,67	-291 100,00	-291 100,00	-212 994,71	
SU 23	Summe Haushaltsrücklagen			0,00	0,00	0,00	0,00	0,00	0,00	
SA00	Nettoergebnis nach Zuw./Entn. Haushaltsrücklagen (Saldo 0 +/- SU23)			-291 100,00	-291 100,00	-230 581,67				
Investive Gebarung										
SU 33	Summe Einzahlungen investive Gebarung						0,00	0,00	0,00	
SU 34	Summe Auszahlungen investive Gebarung						0,00	0,00	0,00	
SA2	Saldo (2) Geldfluss aus der Investiven Gebarung (33 - 34)						0,00	0,00	0,00	
SA3	Saldo (3) Nettofinanzierungssaldo (Saldo 1 + Saldo 2)						-291 100,00	-291 100,00	-212 994,71	
Finanzierungstätigkeit										
SU 35	Summe Einzahlungen aus der Finanzierungstätigkeit						0,00	0,00	0,00	
SU 36	Summe Auszahlungen aus der Finanzierungstätigkeit						0,00	0,00	0,00	
SA4	Saldo (4) Geldfluss aus der Finanzierungstätigkeit (35 - 36)						0,00	0,00	0,00	
SA5	Saldo (5) Geldfluss aus der voranschlagswirksamen Gebarung (Saldo 3 + Saldo 4)						-291 100,00	-291 100,00	-212 994,71	
13	Sonderpolizei									
131	Bau- und Feuerpolizei									
131000	Bau- und Feuerpolizei									
Operative Gebarung										
2/131000+817000	Erträge aus der Auflösung von sonstigen Rückstellungen	2117			0,00	0,00	555,19	0,00	0,00	0,00
2/131000+868000	Strafgelder von priv. Haushalten	2124	3124	16	2 000,00	2 000,00	575,00	2 000,00	2 000,00	650,00
SU 21 / 31	Summe Erträge / Einzahlungen operative Gebarung			2 000,00	2 000,00	1 130,19	2 000,00	2 000,00	650,00	
1/131000-400000	Geringwertige Wirtschaftsgüter des Anlagevermögens	2221	3221	23	1 500,00	1 700,00	290,97	1 500,00	1 700,00	290,97
1/131000-452000	Treibstoffe	2221	3221	23	1 000,00	800,00	468,96	1 000,00	800,00	468,96
1/131000-453000	Schmier- und Schleifmittel	2221	3221	23	0,00	0,00	33,84	0,00	0,00	33,84

		MVAG VC QU			Ergebnisvoranschlag			Finanzierungsvoranschlag		
		EH	FH		VA 2022	VA 2021	RA 2020	VA 2022	VA 2021	RA 2020
1/131000-456000	Schreib-, Zeichen- und sonstige Büromittel	2221	3221	23	1 000,00	1 000,00	1 441,59	1 000,00	1 000,00	1 441,59
1/131000-456100	Ankauf Toner	2221	3221	23	500,00	500,00	328,69	500,00	500,00	328,69
1/131000-457000	Druckwerke	2221	3221	23	3 000,00	5 500,00	1 238,97	3 000,00	5 500,00	1 238,97
1/131000-459000	Sonstige Verbrauchsgüter	2221	3221	23	100,00	0,00	0,00	100,00	0,00	0,00
1/131000-500000	Geldbezüge der Beamten der Verwaltung	2211	3211	20	135 200,00	132 000,00	123 455,24	135 200,00	132 000,00	123 455,24
1/131000-510000	Geldbezüge der Vertragsbediensteten der Verwaltung	2211	3211	20	163 700,00	140 500,00	121 179,89	163 700,00	140 500,00	121 179,89
1/131000-522000	Geldbezüge der nicht ganzjährig besch. Angestellten	2211	3211	20	1 000,00	800,00	750,00	1 000,00	800,00	750,00
1/131000-563000	Sonstige Aufwandsentschädigungen	2213	3213	20	900,00	800,00	828,84	900,00	800,00	828,84
1/131000-565000	Mehrleistungsvergütungen	2211	3211	20	4 100,00	2 000,00	3 515,56	4 100,00	2 000,00	3 515,56
1/131000-565100	Mehrleistungsvergütungen (Qualitative Mehrleistung)	2211	3211	20	8 500,00	14 000,00	6 473,63	8 500,00	14 000,00	6 473,63
1/131000-567000	Belohnungen und Geldaushilfen	2213	3213	20	0,00	600,00	525,00	0,00	600,00	525,00
1/131000-569000	Sonstige Nebengebühren	2211	3211	20	5 700,00	5 600,00	5 314,52	5 700,00	5 600,00	5 314,52
1/131000-580000	Dienstgeberbeitrag zum Ausgleichsfonds für FB	2212	3212	20	11 700,00	10 900,00	10 187,48	11 700,00	10 900,00	10 187,48
1/131000-581100	Betriebliche Kollektivversicherung § 72 K-GMG	2212	3212	20	300,00	300,00	0,00	300,00	300,00	0,00
1/131000-581200	Dienstgeberbeiträge zur Alterssicherung	2212	3212	20	0,00	0,00	96,15	0,00	0,00	96,15
1/131000-582000	Sonstige Dienstgeberbeiträge zur sozialen Sicherheit	2212	3212	20	41 700,00	36 500,00	33 280,72	41 700,00	36 500,00	33 280,72
1/131000-592000	Dotierung von Rückstellungen für Jubiläumswendungen	2214			6 500,00	5 800,00	30 394,39	0,00	0,00	0,00
1/131000-593000	Dotierung von Rückstellungen für nicht konsumierte Urlaube	2214			0,00	0,00	6 861,17	0,00	0,00	0,00
1/131000-616000	Instandhaltung von Maschinen u. maschinellen Anlagen	2224	3224	24	100,00	100,00	0,00	100,00	100,00	0,00
1/131000-617000	Instandhaltung von Fahrzeugen	2224	3224	24	1 000,00	1 000,00	75,90	1 000,00	1 000,00	75,90
1/131000-631000	Telekommunikationsdienste	2222	3222	24	1 000,00	1 000,00	1 178,51	1 000,00	1 000,00	1 178,51
1/131000-670000	Versicherungen	2222	3222	24	500,00	400,00	387,88	500,00	400,00	387,88
1/131000-680000	Planmäßige Abschreibung	2226			0,00	100,00	0,00	0,00	0,00	0,00
1/131000-680700	Planmäßige Abschreibung	2226			100,00	0,00	149,90	0,00	0,00	0,00
1/131000-689000	Dotierung von sonstigen Rückstellungen	2226			0,00	0,00	3 781,48	0,00	0,00	0,00
1/131000-700000	Mietzinse	2223	3223	24	400,00	400,00	384,72	400,00	400,00	384,72
1/131000-710000	Öffentliche Abgaben (Ausgaben), ohne Gebühren gem. FAG	2225	3225	24	600,00	600,00	595,82	600,00	600,00	595,82
1/131000-720009	Vergütungen zwischen Verwaltungszweigen	2225	3225	24	400,00	26 300,00	464,74	400,00	26 300,00	464,74
1/131000-720400	Kostenbeiträge (GSZ - Pensionsbeiträge)	2225	3225	24	61 700,00	56 900,00	53 631,05	61 700,00	56 900,00	53 631,05
1/131000-724000	Reisegebühren	2225	3225	24	600,00	400,00	526,44	600,00	400,00	526,44

		MVAG VC QU			Ergebnisvoranschlag			Finanzierungsvoranschlag		
		EH	FH		VA 2022	VA 2021	RA 2020	VA 2022	VA 2021	RA 2020
1/131000-728000	Entgelte für sonstige Leistungen	2225	3225	24	8 000,00	20 100,00	0,00	8 000,00	20 100,00	0,00
1/131000-729000	Sonstige Ausgaben	2225	3225	24	100,00	0,00	0,00	100,00	0,00	0,00
SU 22 / 32	Summe Aufwendungen / Auszahlungen operative Gebarung				460 900,00	466 600,00	407 842,05	454 300,00	460 700,00	366 655,11
SA 0 / SA 1	(0) Nettoergebnis (21 - 22) / (1) Geldfluss operative Gebarung (31 - 32)				-458 900,00	-464 600,00	-406 711,86	-452 300,00	-458 700,00	-366 005,11
SU 23	Summe Haushaltsrücklagen				0,00	0,00	0,00	0,00	0,00	0,00
SA00	Nettoergebnis nach Zuw./Entn. Haushaltsrücklagen (Saldo 0 +/- SU23)				-458 900,00	-464 600,00	-406 711,86			
Investive Gebarung										
SU 33	Summe Einzahlungen investive Gebarung							0,00	0,00	0,00
1/131000-042000	Amts-, Betriebs- und Geschäftsausstattung		3415	41	0,00	0,00	0,00	2 500,00	400,00	0,00
SU 34	Summe Auszahlungen investive Gebarung							2 500,00	400,00	0,00
SA2	Saldo (2) Geldfluss aus der Investiven Gebarung (33 - 34)							-2 500,00	-400,00	0,00
SA3	Saldo (3) Nettofinanzierungssaldo (Saldo 1 + Saldo 2)							-454 800,00	-459 100,00	-366 005,11
Finanzierungstätigkeit										
SU 35	Summe Einzahlungen aus der Finanzierungstätigkeit							0,00	0,00	0,00
SU 36	Summe Auszahlungen aus der Finanzierungstätigkeit							0,00	0,00	0,00
SA4	Saldo (4) Geldfluss aus der Finanzierungstätigkeit (35 - 36)							0,00	0,00	0,00
SA5	Saldo (5) Geldfluss aus der voranschlagswirksamen Gebarung (Saldo 3 + Saldo 4)							-454 800,00	-459 100,00	-366 005,11
132	Gesundheitspolizei									
132000	Gesundheitspolizei									
Operative Gebarung										
SU 21 / 31	Summe Erträge / Einzahlungen operative Gebarung				0,00	0,00	0,00	0,00	0,00	0,00
1/132000-728000	Totenbeschauer	2225	3225	24	65 000,00	65 000,00	56 953,24	65 000,00	65 000,00	38 853,88
SU 22 / 32	Summe Aufwendungen / Auszahlungen operative Gebarung				65 000,00	65 000,00	56 953,24	65 000,00	65 000,00	38 853,88
SA 0 / SA 1	(0) Nettoergebnis (21 - 22) / (1) Geldfluss operative Gebarung (31 - 32)				-65 000,00	-65 000,00	-56 953,24	-65 000,00	-65 000,00	-38 853,88
SU 23	Summe Haushaltsrücklagen				0,00	0,00	0,00	0,00	0,00	0,00
SA00	Nettoergebnis nach Zuw./Entn. Haushaltsrücklagen (Saldo 0 +/- SU23)				-65 000,00	-65 000,00	-56 953,24			
Investive Gebarung										
SU 33	Summe Einzahlungen investive Gebarung							0,00	0,00	0,00
SU 34	Summe Auszahlungen investive Gebarung							0,00	0,00	0,00
SA2	Saldo (2) Geldfluss aus der Investiven Gebarung (33 - 34)							0,00	0,00	0,00
SA3	Saldo (3) Nettofinanzierungssaldo (Saldo 1 + Saldo 2)							-65 000,00	-65 000,00	-38 853,88
Finanzierungstätigkeit										
SU 35	Summe Einzahlungen aus der Finanzierungstätigkeit							0,00	0,00	0,00
SU 36	Summe Auszahlungen aus der Finanzierungstätigkeit							0,00	0,00	0,00
SA4	Saldo (4) Geldfluss aus der Finanzierungstätigkeit (35 - 36)							0,00	0,00	0,00

	MVAG	VC QU		Ergebnisvoranschlag			Finanzierungsvoranschlag			
		EH	FH	VA 2022	VA 2021	RA 2020	VA 2022	VA 2021	RA 2020	
SA5		Saldo (5) Geldfluss aus der voranschlagswirksamen Gebarung (Saldo 3 + Saldo 4)						-65 000,00	-65 000,00	-38 853,88
16	Feuerwehrwesen									
163	Freiwillige Feuerwehren									
163000	Freiwillige Feuerwehren									
Operative Gebarung										
SU 21 / 31	Summe Erträge / Einzahlungen operative Gebarung			0,00	0,00	0,00	0,00	0,00	0,00	0,00
1/163000-680000	Planmäßige Abschreibung	2226		0,00	2 000,00	0,00	0,00	0,00	0,00	0,00
SU 22 / 32	Summe Aufwendungen / Auszahlungen operative Gebarung			0,00	2 000,00	0,00	0,00	0,00	0,00	0,00
SA 0 / SA 1	(0) Nettoergebnis (21 - 22) / (1) Geldfluss operative Gebarung (31 - 32)			0,00	-2 000,00	0,00	0,00	0,00	0,00	0,00
SU 23	Summe Haushaltsrücklagen			0,00	0,00	0,00	0,00	0,00	0,00	0,00
SA00	Nettoergebnis nach Zuw./Entn. Haushaltsrücklagen (Saldo 0 +/- SU23)			0,00	-2 000,00	0,00				
Investive Gebarung										
SU 33	Summe Einzahlungen investive Gebarung						0,00	0,00	0,00	0,00
SU 34	Summe Auszahlungen investive Gebarung						0,00	0,00	0,00	0,00
SA2	Saldo (2) Geldfluss aus der Investiven Gebarung (33 - 34)						0,00	0,00	0,00	0,00
SA3	Saldo (3) Nettofinanzierungssaldo (Saldo 1 + Saldo 2)						0,00	0,00	0,00	0,00
Finanzierungstätigkeit										
SU 35	Summe Einzahlungen aus der Finanzierungstätigkeit						0,00	0,00	0,00	0,00
SU 36	Summe Auszahlungen aus der Finanzierungstätigkeit						0,00	0,00	0,00	0,00
SA4	Saldo (4) Geldfluss aus der Finanzierungstätigkeit (35 - 36)						0,00	0,00	0,00	0,00
SA5	Saldo (5) Geldfluss aus der voranschlagswirksamen Gebarung (Saldo 3 + Saldo 4)						0,00	0,00	0,00	0,00
163010	Freiwillige Feuerwehr (Gemeindefeuerwehr Wolfsberg)									
Operative Gebarung										
2/163010+813000	Erträge aus der Auflösung von Investitionszuschüssen (Kapitaltransfers)	2127		400,00	0,00	373,80	0,00	0,00	0,00	0,00
2/163010+813100	Erträge aus der Auflösung von Investitionszuschüssen (Kapitaltransfers)	2127		0,00	300,00	0,00	0,00	0,00	0,00	0,00
2/163010+829000	Sonstige Einnahmen	2116	3116	18	0,00	0,00	1 650,34	0,00	0,00	3 191,15
SU 21 / 31	Summe Erträge / Einzahlungen operative Gebarung			400,00	300,00	2 024,14	0,00	0,00	0,00	3 191,15
1/163010-400000	Geringwertige Wirtschaftsgüter des Anlagevermögens	2221	3221	23	4 000,00	4 000,00	3 768,51	4 000,00	4 000,00	3 768,51
1/163010-452000	Treibstoffe	2221	3221	23	3 500,00	3 500,00	2 088,54	3 500,00	3 500,00	2 088,54
1/163010-453000	Schmier- und Schleifmittel	2221	3221	23	200,00	200,00	59,29	200,00	200,00	59,29
1/163010-454000	Reinigungsmittel	2221	3221	23	700,00	700,00	266,15	700,00	700,00	266,15
1/163010-455000	Chemische und sonstige artverwandte Mittel	2221	3221	23	7 500,00	7 500,00	7 154,36	7 500,00	7 500,00	7 154,36

		MVAG VC QU			Ergebnisvoranschlag			Finanzierungsvoranschlag		
		EH	FH		VA 2022	VA 2021	RA 2020	VA 2022	VA 2021	RA 2020
1/163010-456000	Schreib-, Zeichen- und sonstige Büromittel	2221	3221	23	900,00	800,00	834,40	900,00	800,00	834,40
1/163010-456100	Ankauf Toner	2221	3221	23	500,00	500,00	0,00	500,00	500,00	0,00
1/163010-457000	Druckwerke	2221	3221	23	200,00	200,00	377,12	200,00	200,00	377,12
1/163010-459000	Sonstige Verbrauchsgüter	2221	3221	23	5 500,00	5 500,00	5 035,02	5 500,00	5 500,00	5 035,02
1/163010-563000	Sonstige Aufwandsentschädigungen	2213	3213	20	6 800,00	6 700,00	6 631,20	6 800,00	6 700,00	6 631,20
1/163010-600000	Strom	2222	3222	24	13 300,00	13 300,00	10 722,73	13 300,00	13 300,00	10 722,73
1/163010-600030	Wärme	2222	3222	24	23 000,00	22 000,00	18 318,06	23 000,00	22 000,00	18 318,06
1/163010-610000	Instandhaltung von Grund und Boden	2224	3224	24	1 700,00	1 700,00	1 128,40	1 700,00	1 700,00	977,20
1/163010-613000	Instandhaltung von sonstigen Grundstückseinrichtungen	2224	3224	24	100,00	100,00	0,00	100,00	100,00	0,00
1/163010-614000	Instandhaltung von Gebäuden	2224	3224	24	60 300,00	22 100,00	9 893,75	60 300,00	22 100,00	9 893,75
1/163010-616000	Instandhaltung von Maschinen und maschinellen Anlagen	2224	3224	24	700,00	700,00	85,02	700,00	700,00	85,02
1/163010-617000	Instandhaltung von Fahrzeugen	2224	3224	24	5 200,00	5 200,00	5 204,49	5 200,00	5 200,00	5 274,80
1/163010-618000	Instandhaltung von sonstigen Anlagen	2224	3224	24	2 000,00	2 000,00	4 059,62	2 000,00	2 000,00	4 059,62
1/163010-620000	Personen und Gütertransporte	2222	3222	24	2 000,00	2 000,00	0,00	2 000,00	2 000,00	0,00
1/163010-631000	Telekommunikationsdienste	2222	3222	24	3 500,00	3 500,00	3 355,27	3 500,00	3 500,00	3 307,48
1/163010-670000	Versicherungen	2222	3222	24	3 200,00	3 100,00	3 082,29	3 200,00	3 100,00	3 082,29
1/163010-680000	Planmäßige Abschreibung	2226			0,00	6 100,00	0,00	0,00	0,00	0,00
1/163010-680500	Planmäßige Abschreibung	2226			3 000,00	0,00	1 479,52	0,00	0,00	0,00
1/163010-680600	Planmäßige Abschreibung	2226			1 500,00	0,00	3 142,05	0,00	0,00	0,00
1/163010-680700	Planmäßige Abschreibung	2226			2 500,00	0,00	3 098,22	0,00	0,00	0,00
1/163010-700000	Mietzinse	2223	3223	24	28 600,00	33 100,00	32 919,86	28 600,00	33 100,00	32 899,37
1/163010-710000	Öffentliche Abgaben (Ausgaben), ohne Gebühren gem. FAG	2225	3225	24	0,00	0,00	386,50	0,00	0,00	386,50
1/163010-711000	Gebühren f. d. Benützung v. Gemeindeeinricht. gem. FAG	2225	3225	24	8 200,00	8 200,00	8 051,57	8 200,00	8 200,00	8 051,57
1/163010-720009	Vergütungen zwischen Verwaltungszweigen	2225	3225	24	23 100,00	23 000,00	16 556,23	23 100,00	23 000,00	16 556,23
1/163010-720019	Vergütungen zwischen Verwaltungszweigen	2225	3225	24	52 000,00	49 000,00	44 511,42	52 000,00	49 000,00	44 511,42
1/163010-721600	Gemeindefeuerwehrkommandant	2225	3225	22	6 800,00	6 800,00	0,00	6 800,00	6 800,00	0,00
1/163010-728000	Entgelte für sonstige Leistungen	2225	3225	24	8 500,00	8 500,00	6 625,88	8 500,00	8 500,00	6 625,88
1/163010-751000	Beitrag Stützpunkt-Feuerwehr	2231	3231	26	0,00	2 800,00	2 749,12	0,00	2 800,00	2 749,12
1/163010-751200	Transfers an Länder, Landesfonds und Landeskammern	2231	3231	26	2 800,00	0,00	0,00	2 800,00	0,00	0,00
1/163010-752000	Lfd. Transferzlg. an Gemeinden, Gemeindeverb. und -fonds	2231	3231	26	1 800,00	1 800,00	1 749,44	1 800,00	1 800,00	1 749,44
1/163010-757100	Transfers an private Organisationen ohne Erwerbszweck	2234	3234	27	0,00	1 300,00	1 300,00	0,00	1 300,00	1 300,00
SU 22 / 32	Summe Aufwendungen / Auszahlungen operative Gebarung				283 600,00	245 900,00	204 634,03	276 600,00	239 800,00	196 765,07

	MVAG	VC QU		Ergebnisvoranschlag			Finanzierungsvoranschlag			
		EH	FH	VA 2022	VA 2021	RA 2020	VA 2022	VA 2021	RA 2020	
SA 0 / SA 1	(0) Nettoergebnis (21 - 22) / (1) Geldfluss operative Gebarung (31 – 32)			-283 200,00	-245 600,00	-202 609,89	-276 600,00	-239 800,00	-193 573,92	
SU 23	Summe Haushaltsrücklagen			0,00	0,00	0,00	0,00	0,00	0,00	
SA00	Nettoergebnis nach Zuw./Entn. Haushaltsrücklagen (Saldo 0 +/- SU23)			-283 200,00	-245 600,00	-202 609,89				
Investive Gebarung										
2/163010+301000	Kapitaltransfers von Ländern, Landesfonds und Landeskammern	3331	33	0,00	0,00	0,00	0,00	29 000,00	0,00	
2/163010+303000	Kapitaltransfers von sonstigen Trägern des öffentlichen Rechts und Sozialversicherungsträgern	3331	33	0,00	0,00	0,00	600,00	900,00	0,00	
SU 33	Summe Einzahlungen investive Gebarung						600,00	29 900,00	0,00	
1/163010-042000	Amts-, Betriebs- und Geschäftsausstattung	3415	41	0,00	0,00	0,00	16 000,00	0,00	0,00	
1/163010-042100	Betriebsausstattung - Schutzbekleidung	3415	41	0,00	0,00	0,00	2 600,00	3 600,00	0,00	
1/163010-050000	Sonderanlagen	3412	40	0,00	0,00	0,00	0,00	37 300,00	0,00	
1/163010-061000	Im Bau befindliche Gebäude und Bauten	3413	40	0,00	0,00	0,00	0,00	0,00	29 590,43	
SU 34	Summe Auszahlungen investive Gebarung						18 600,00	40 900,00	29 590,43	
SA2	Saldo (2) Geldfluss aus der Investiven Gebarung (33 – 34)						-18 000,00	-11 000,00	-29 590,43	
SA3	Saldo (3) Nettofinanzierungssaldo (Saldo 1 + Saldo 2)						-294 600,00	-250 800,00	-223 164,35	
Finanzierungstätigkeit										
SU 35	Summe Einzahlungen aus der Finanzierungstätigkeit						0,00	0,00	0,00	
SU 36	Summe Auszahlungen aus der Finanzierungstätigkeit						0,00	0,00	0,00	
SA4	Saldo (4) Geldfluss aus der Finanzierungstätigkeit (35 – 36)						0,00	0,00	0,00	
SA5	Saldo (5) Geldfluss aus der voranschlagswirksamen Gebarung (Saldo 3 + Saldo 4)						-294 600,00	-250 800,00	-223 164,35	
163020	Freiwillige Feuerwehr (Ortsfeuerwehr Wolfsberg)									
Operative Gebarung										
2/163020+812000	Gebühren f. sonstige Leistungen	2114	3114	13	10 000,00	10 000,00	14 026,92	10 000,00	12 214,52	
2/163020+813000	Erträge aus der Auflösung von Investitionszuschüssen (Kapitaltransfers)	2127			61 600,00	0,00	40 503,36	0,00	0,00	
2/163020+813100	Erträge aus der Auflösung von Investitionszuschüssen (Kapitaltransfers)	2127			0,00	38 000,00	0,00	0,00	0,00	
2/163020+863200	Transfers von sonstigen Trägern öffentlichen Rechts und Sozialversicherungsträgern	2121	3121	15	4 600,00	4 600,00	4 600,00	4 600,00	4 600,00	
SU 21 / 31	Summe Erträge / Einzahlungen operative Gebarung				76 200,00	52 600,00	59 130,28	14 600,00	14 600,00	16 814,52
1/163020-400000	Geringwertige Wirtschaftsgüter des Anlagevermögens	2221	3221	23	7 000,00	5 600,00	6 268,63	7 000,00	5 600,00	6 268,63
1/163020-452000	Treibstoffe	2221	3221	23	8 000,00	9 000,00	5 846,54	8 000,00	9 000,00	5 846,54
1/163020-453000	Schmier- und Schleifmittel	2221	3221	23	300,00	300,00	822,88	300,00	300,00	822,88
1/163020-454000	Reinigungsmittel	2221	3221	23	1 100,00	1 100,00	1 080,02	1 100,00	1 100,00	1 080,02

		MVAG		VC QU	Ergebnisvoranschlag			Finanzierungsvoranschlag		
		EH	FH		VA 2022	VA 2021	RA 2020	VA 2022	VA 2021	RA 2020
1/163020-456000	Schreib-, Zeichen- und sonstige Büromittel	2221	3221	23	200,00	200,00	0,00	200,00	200,00	0,00
1/163020-456100	Ankauf Toner	2221	3221	23	300,00	300,00	0,00	300,00	300,00	0,00
1/163020-457000	Druckwerke	2221	3221	23	300,00	300,00	191,53	300,00	300,00	191,53
1/163020-458000	Mittel zur ärztlichen Betreuung und Gesundheitsvorsorge	2221	3221	23	400,00	400,00	31,92	400,00	400,00	31,92
1/163020-459000	Sonstige Verbrauchsgüter	2221	3221	23	200,00	200,00	309,03	200,00	200,00	309,03
1/163020-616000	Instandhaltung von Maschinen u. maschinellen Anlagen	2224	3224	24	2 000,00	2 000,00	962,64	2 000,00	2 000,00	962,64
1/163020-617000	Instandhaltung von Fahrzeugen	2224	3224	24	125 000,00	22 000,00	28 433,10	125 000,00	22 000,00	27 372,56
1/163020-618000	Instandhaltung von sonstigen Anlagen	2224	3224	24	12 500,00	12 500,00	4 046,33	12 500,00	12 500,00	4 046,33
1/163020-631000	Telekommunikationsdienste	2222	3222	24	1 600,00	1 600,00	1 771,37	1 600,00	1 600,00	1 685,03
1/163020-670000	Versicherungen	2222	3222	24	1 700,00	1 800,00	1 794,18	1 700,00	1 800,00	1 794,18
1/163020-680000	Planmäßige Abschreibung	2226			0,00	48 600,00	0,00	0,00	0,00	0,00
1/163020-680300	Planmäßige Abschreibung	2226			900,00	0,00	0,00	0,00	0,00	0,00
1/163020-680600	Planmäßige Abschreibung	2226			64 500,00	0,00	43 162,95	0,00	0,00	0,00
1/163020-680700	Planmäßige Abschreibung	2226			9 100,00	0,00	14 408,82	0,00	0,00	0,00
1/163020-710000	Öffentliche Abgaben (Ausgaben), ohn e Gebühren gem. FAG	2225	3225	24	0,00	0,00	22,90	0,00	0,00	22,90
1/163020-720009	Vergütungen zwischen Verwaltungszweigen	2225	3225	24	40 000,00	38 000,00	37 260,01	40 000,00	38 000,00	37 260,01
1/163020-757100	Transfers an private Organisationen ohne Erwerbszweck	2234	3234	27	0,00	5 200,00	8 400,00	0,00	5 200,00	8 400,00
1/163020-768000	Sonstige Transfers an private Haushalte (Rückersätze Feuerwehr)	2234	3234	27	4 000,00	4 100,00	1 265,00	4 000,00	4 100,00	1 265,00
SU 22 / 32	Summe Aufwendungen / Auszahlungen operative Gebarung				279 100,00	153 200,00	156 077,85	204 600,00	104 600,00	97 359,20
SA 0 / SA 1	(0) Nettoergebnis (21 - 22) / (1) Geldfluss operative Gebarung (31 - 32)				-202 900,00	-100 600,00	-96 947,57	-190 000,00	-90 000,00	-80 544,68
SU 23	Summe Haushaltsrücklagen				0,00	0,00	0,00	0,00	0,00	0,00
SA00	Nettoergebnis nach Zuw./Entn. Haushaltsrücklagen (Saldo 0 +/- SU23)				-202 900,00	-100 600,00	-96 947,57			
Investive Gebarung										
2/163020+303000	Kapitaltransferzlg. v.sonst.Trägern d. öffentl. Rechts		3331	33	0,00	0,00	0,00	32 500,00	3 400,00	1 380,00
SU 33	Summe Einzahlungen investive Gebarung							32 500,00	3 400,00	1 380,00
1/163020-042000	Amts-, Betriebs- und Geschäftsausstattung		3415	41	0,00	0,00	0,00	5 000,00	4 700,00	5 911,46
1/163020-042100	Betriebsausstattung - Schutzbekleidung		3415	41	0,00	0,00	0,00	9 100,00	3 600,00	4 248,00
SU 34	Summe Auszahlungen investive Gebarung							14 100,00	8 300,00	10 159,46
SA2	Saldo (2) Geldfluss aus der Investiven Gebarung (33 - 34)							18 400,00	-4 900,00	-8 779,46
SA3	Saldo (3) Nettofinanzierungssaldo (Saldo 1 + Saldo 2)							-171 600,00	-94 900,00	-89 324,14
Finanzierungstätigkeit										
SU 35	Summe Einzahlungen aus der Finanzierungstätigkeit							0,00	0,00	0,00

	MVAG	VC QU		Ergebnisvoranschlag			Finanzierungsvoranschlag				
		EH	FH	VA 2022	VA 2021	RA 2020	VA 2022	VA 2021	RA 2020		
SU 36		Summe Auszahlungen aus der Finanzierungstätigkeit						0,00	0,00	0,00	
SA4		Saldo (4) Geldfluss aus der Finanzierungstätigkeit (35 – 36)						0,00	0,00	0,00	
SA5		Saldo (5) Geldfluss aus der voranschlagswirksamen Gebarung (Saldo 3 + Saldo 4)						-171 600,00	-94 900,00	-89 324,14	
163024		PV-Offensive FF Wolfsberg									
Operative Gebarung											
SU 21 / 31		Summe Erträge / Einzahlungen operative Gebarung			0,00	0,00	0,00	0,00	0,00	0,00	
SU 22 / 32		Summe Aufwendungen / Auszahlungen operative Gebarung			0,00	0,00	0,00	0,00	0,00	0,00	
SA 0 / SA 1		(0) Nettoergebnis (21 - 22) / (1) Geldfluss operative Gebarung (31 – 32)			0,00	0,00	0,00	0,00	0,00	0,00	
SU 23		Summe Haushaltsrücklagen			0,00	0,00	0,00	0,00	0,00	0,00	
SA00		Nettoergebnis nach Zuw./Entn. Haushaltsrücklagen (Saldo 0 +/- SU23)			0,00	0,00	0,00				
Investive Gebarung											
6/163024+300000		Kapitaltransfers von Bund, Bundesfonds und Bundeskammern	3331	33	0,00	0,00	0,00	0,00	0,00	5 400,00	
6/163024+300001		Kapitaltransfers von Bund, Bundesfonds und Bundeskammern (KPC)	3331	33	0,00	0,00	0,00	0,00	2 700,00	0,00	
6/163024+301000		Kapitaltransfers von Ländern, Landesfonds und Landeskammern	3331	33	0,00	0,00	0,00	0,00	5 500,00	0,00	
SU 33		Summe Einzahlungen investive Gebarung						0,00	8 200,00	5 400,00	
5/163024-010000		Gebäude und Bauten	3413	40	0,00	0,00	0,00	0,00	13 600,00	0,00	
SU 34		Summe Auszahlungen investive Gebarung						0,00	13 600,00	0,00	
SA2		Saldo (2) Geldfluss aus der Investiven Gebarung (33 – 34)						0,00	-5 400,00	5 400,00	
SA3		Saldo (3) Nettofinanzierungssaldo (Saldo 1 + Saldo 2)						0,00	-5 400,00	5 400,00	
Finanzierungstätigkeit											
SU 35		Summe Einzahlungen aus der Finanzierungstätigkeit						0,00	0,00	0,00	
SU 36		Summe Auszahlungen aus der Finanzierungstätigkeit						0,00	0,00	0,00	
SA4		Saldo (4) Geldfluss aus der Finanzierungstätigkeit (35 – 36)						0,00	0,00	0,00	
SA5		Saldo (5) Geldfluss aus der voranschlagswirksamen Gebarung (Saldo 3 + Saldo 4)						0,00	-5 400,00	5 400,00	
163050		Freiwillige Feuerwehr (Ortsfeuerwehr Prebl)									
Operative Gebarung											
2/163050+813000		Erträge aus der Auflösung von Investitionszuschüssen (Kapitaltransfers)	2127		11 500,00	0,00	11 649,74	0,00	0,00	0,00	
2/163050+813100		Erträge aus der Auflösung von Investitionszuschüssen (Kapitaltransfers)	2127		0,00	11 500,00	0,00	0,00	0,00	0,00	
SU 21 / 31		Summe Erträge / Einzahlungen operative Gebarung			11 500,00	11 500,00	11 649,74	0,00	0,00	0,00	
1/163050-400000		Geringwertige Wirtschaftsgüter des Anlagevermögens	2221	3221	23	3 000,00	2 700,00	3 185,63	3 000,00	2 700,00	3 185,63
1/163050-452000		Treibstoffe	2221	3221	23	1 200,00	1 200,00	600,42	1 200,00	1 200,00	600,42

		MVAG		VC QU	Ergebnisvoranschlag			Finanzierungsvoranschlag		
		EH	FH		VA 2022	VA 2021	RA 2020	VA 2022	VA 2021	RA 2020
1/163050-453000	Schmier- und Schleifmittel	2221	3221	23	100,00	100,00	190,50	100,00	100,00	190,50
1/163050-454000	Reinigungsmittel	2221	3221	23	100,00	100,00	0,00	100,00	100,00	0,00
1/163050-456000	Schreib-, Zeichen- und sonstige Büromittel	2221	3221	23	100,00	100,00	0,00	100,00	100,00	0,00
1/163050-456100	Ankauf Toner	2221	3221	23	200,00	200,00	0,00	200,00	200,00	0,00
1/163050-457000	Druckwerke	2221	3221	23	100,00	200,00	56,18	100,00	200,00	56,18
1/163050-458000	Mittel zur ärztlichen Betreuung und Gesundheitsvorsorge	2221	3221	23	200,00	200,00	15,96	200,00	200,00	15,96
1/163050-459000	Sonstige Verbrauchsgüter	2221	3221	23	100,00	100,00	0,00	100,00	100,00	0,00
1/163050-600000	Strom	2222	3222	24	1 000,00	1 000,00	748,22	1 000,00	1 000,00	748,22
1/163050-600030	Wärme	2222	3222	24	3 000,00	3 000,00	2 526,35	3 000,00	3 000,00	2 526,35
1/163050-610000	Instandhaltung von Grund und Boden	2224	3224	24	1 400,00	1 800,00	35,00	1 400,00	1 800,00	35,00
1/163050-614000	Instandhaltung von Gebäuden	2224	3224	24	2 000,00	2 000,00	1 041,50	2 000,00	2 000,00	1 041,50
1/163050-616000	Instandhaltung von Maschinen und maschinellen Anlagen	2224	3224	24	800,00	800,00	5,83	800,00	800,00	5,83
1/163050-617000	Instandhaltung von Fahrzeugen	2224	3224	24	4 400,00	1 300,00	806,76	4 400,00	1 300,00	806,76
1/163050-618000	Instandhaltung von sonstigen Anlagen	2224	3224	24	2 900,00	1 000,00	306,93	2 900,00	1 000,00	306,93
1/163050-631000	Telekommunikationsdienste	2222	3222	24	800,00	700,00	652,07	800,00	700,00	638,27
1/163050-670000	Versicherungen	2222	3222	24	1 000,00	800,00	771,05	1 000,00	800,00	771,05
1/163050-680000	Planmäßige Abschreibung	2226			0,00	11 100,00	0,00	0,00	0,00	0,00
1/163050-680300	Planmäßige Abschreibung	2226			3 700,00	0,00	3 689,19	0,00	0,00	0,00
1/163050-680600	Planmäßige Abschreibung	2226			28 000,00	0,00	28 001,91	0,00	0,00	0,00
1/163050-680700	Planmäßige Abschreibung	2226			1 600,00	0,00	4 084,08	0,00	0,00	0,00
1/163050-711000	Gebühren f. d. Benützung v. Gemeindecinricht. gem. FAG	2225	3225	24	1 100,00	1 000,00	831,40	1 100,00	1 000,00	831,40
1/163050-720009	Vergütungen zwischen Verwaltungszweigen	2225	3225	24	2 100,00	2 100,00	597,04	2 100,00	2 100,00	597,04
1/163050-728000	Entgelte für sonstige Leistungen	2225	3225	24	200,00	100,00	104,12	200,00	100,00	104,12
1/163050-757100	Subventionen an Vereine	2234	3234	27	0,00	500,00	500,00	0,00	500,00	500,00
1/163050-768000	Sonstige Transfers an private Haushalte (Rückersätze Feuerwehr)	2234	3234	27	3 500,00	3 100,00	355,00	3 500,00	3 100,00	355,00
SU 22 / 32	Summe Aufwendungen / Auszahlungen operative Gebarung				62 600,00	35 200,00	49 105,14	29 300,00	24 100,00	13 316,16
SA 0 / SA 1	(0) Nettoergebnis (21 - 22) / (1) Geldfluss operative Gebarung (31 - 32)				-51 100,00	-23 700,00	-37 455,40	-29 300,00	-24 100,00	-13 316,16
SU 23	Summe Haushaltsrücklagen				0,00	0,00	0,00	0,00	0,00	0,00
SA00	Nettoergebnis nach Zuw./Entn. Haushaltsrücklagen (Saldo 0 +/- SU23)				-51 100,00	-23 700,00	-37 455,40			
Investive Gebarung										
2/163050+303000	Kapitaltransferzlg. v. sonst. Trägern d. öffentl. Rechts		3331	33	0,00	0,00	0,00	600,00	500,00	760,00
SU 33	Summe Einzahlungen investive Gebarung							600,00	500,00	760,00
1/163050-042000	Amts-, Betriebs- und Geschäftsausstattung		3415	41	0,00	0,00	0,00	3 500,00	0,00	3 443,28

		MVAG		VC QU	Ergebnisvoranschlag			Finanzierungsvoranschlag			
		EH	FH		VA 2022	VA 2021	RA 2020	VA 2022	VA 2021	RA 2020	
1/163050-042100	Betriebsausstattung - Schutzbekleidung			3415	41	0,00	0,00	0,00	2 300,00	2 000,00	2 316,00
SU 34	Summe Auszahlungen investive Gebarung								5 800,00	2 000,00	5 759,28
SA2	Saldo (2) Geldfluss aus der Investiven Gebarung (33 – 34)								-5 200,00	-1 500,00	-4 999,28
SA3	Saldo (3) Nettofinanzierungssaldo (Saldo 1 + Saldo 2)								-34 500,00	-25 600,00	-18 315,44
Finanzierungstätigkeit											
SU 35	Summe Einzahlungen aus der Finanzierungstätigkeit								0,00	0,00	0,00
SU 36	Summe Auszahlungen aus der Finanzierungstätigkeit								0,00	0,00	0,00
SA4	Saldo (4) Geldfluss aus der Finanzierungstätigkeit (35 – 36)								0,00	0,00	0,00
SA5	Saldo (5) Geldfluss aus der voranschlagswirksamen Gebarung (Saldo 3 + Saldo 4)								-34 500,00	-25 600,00	-18 315,44
163060	Freiwillige Feuerwehr (Ortsfeuerwehr Forst)										
Operative Gebarung											
2/163060+803000	Veräußerungen von technischen Anlagen, Fahrzeugen und Maschinen	2116			31	0,00	0,00	13 720,02	0,00	0,00	0,00
2/163060+813000	Erträge aus der Auflösung von Investitionszuschüssen (Kapitaltransfers)	2127				5 600,00	0,00	5 670,16	0,00	0,00	0,00
2/163060+813100	Erträge aus der Auflösung von Investitionszuschüssen (Kapitaltransfers)	2127				0,00	500,00	0,00	0,00	0,00	0,00
SU 21 / 31	Summe Erträge / Einzahlungen operative Gebarung					5 600,00	500,00	19 390,18	0,00	0,00	0,00
1/163060-400000	Geringwertige Wirtschaftsgüter des Anlagevermögens	2221	3221		23	2 400,00	3 900,00	1 586,96	2 400,00	3 900,00	1 586,96
1/163060-452000	Treibstoffe	2221	3221		23	700,00	800,00	445,36	700,00	800,00	445,36
1/163060-453000	Schmier- und Schleifmittel	2221	3221		23	100,00	100,00	33,98	100,00	100,00	33,98
1/163060-454000	Reinigungsmittel	2221	3221		23	200,00	100,00	0,00	200,00	100,00	0,00
1/163060-456000	Schreib-, Zeichen- und sonstige Büromittel	2221	3221		23	100,00	100,00	263,10	100,00	100,00	263,10
1/163060-456100	Ankauf Toner	2221	3221		23	200,00	200,00	157,50	200,00	200,00	0,00
1/163060-457000	Druckwerke	2221	3221		23	100,00	200,00	56,18	100,00	200,00	56,18
1/163060-458000	Mittel zur ärztlichen Betreuung und Gesundheitsvorsorge	2221	3221		23	200,00	200,00	15,96	200,00	200,00	15,96
1/163060-459000	Sonstige Verbrauchsgüter	2221	3221		23	100,00	100,00	0,00	100,00	100,00	0,00
1/163060-600000	Strom	2222	3222		24	7 000,00	6 600,00	7 038,04	7 000,00	6 600,00	7 038,04
1/163060-610000	Instandhaltung von Grund und Boden	2224	3224		24	100,00	100,00	0,00	100,00	100,00	0,00
1/163060-614000	Instandhaltung von Gebäuden	2224	3224		24	2 300,00	2 000,00	2 006,38	2 300,00	2 000,00	2 006,38
1/163060-616000	Instandhaltung von Maschinen u. maschinellen Anlagen	2224	3224		24	600,00	600,00	31,60	600,00	600,00	31,60
1/163060-617000	Instandhaltung von Fahrzeugen	2224	3224		24	1 100,00	1 300,00	1 520,29	1 100,00	1 300,00	1 520,29
1/163060-618000	Instandhaltung von sonstigen Anlagen	2224	3224		24	1 000,00	1 000,00	486,74	1 000,00	1 000,00	486,74
1/163060-631000	Telekommunikationsdienste	2222	3222		24	1 000,00	900,00	764,17	1 000,00	900,00	739,29
1/163060-670000	Versicherungen	2222	3222		24	900,00	900,00	870,16	900,00	900,00	870,16

	MVAG	VC QU	Ergebnisvoranschlag			Finanzierungsvoranschlag					
			EH	FH	VA 2022	VA 2021	RA 2020	VA 2022	VA 2021	RA 2020	
1/163060-680000	Planmäßige Abschreibung		2226		0,00	6 300,00	0,00	0,00	0,00	0,00	
1/163060-680200	Planmäßige Abschreibung		2226		100,00	0,00	84,85	0,00	0,00	0,00	
1/163060-680300	Planmäßige Abschreibung		2226		5 700,00	0,00	5 701,20	0,00	0,00	0,00	
1/163060-680600	Planmäßige Abschreibung		2226		21 300,00	0,00	10 731,14	0,00	0,00	0,00	
1/163060-680700	Planmäßige Abschreibung		2226		600,00	0,00	491,65	0,00	0,00	0,00	
1/163060-710000	Öffentliche Abgaben (Ausgaben), ohn e Gebühren gem. FAG		2225	3225	24	0,00	0,00	72,60	0,00	0,00	72,60
1/163060-711000	Gebühren f. d. Benützung v. Gemeindeeinricht. gem. FAG		2225	3225	24	1 000,00	1 000,00	934,48	1 000,00	1 000,00	934,48
1/163060-720009	Vergütungen zwischen Verwaltungszweigen		2225	3225	24	2 300,00	2 300,00	1 306,38	2 300,00	2 300,00	1 306,38
1/163060-728000	Entgelte für sonstige Leistungen		2225	3225	24	200,00	100,00	0,00	200,00	100,00	0,00
1/163060-757100	Subventionen an Vereine		2234	3234	27	0,00	500,00	500,00	0,00	500,00	500,00
1/163060-768000	Sonstige Transfers an private Haushalte (Rückersätze Feuerwehr)		2234	3234	27	1 000,00	3 400,00	30,00	1 000,00	3 400,00	30,00
SU 22 / 32	Summe Aufwendungen / Auszahlungen operative Gebarung					50 300,00	32 700,00	35 128,72	22 600,00	26 400,00	17 937,50
SA 0 / SA 1	(0) Nettoergebnis (21 - 22) / (1) Geldfluss operative Gebarung (31 - 32)					-44 700,00	-32 200,00	-15 738,54	-22 600,00	-26 400,00	-17 937,50
SU 23	Summe Haushaltsrücklagen					0,00	0,00	0,00	0,00	0,00	0,00
SA00	Nettoergebnis nach Zuw./Entn. Haushaltsrücklagen (Saldo 0 +/- SU23)					-44 700,00	-32 200,00	-15 738,54			
Investive Gebarung											
2/163060+303000	Kapitaltransfers von sonstigen Trägern des öffentlichen Rechts und Sozialversicherungsträgern		3331		33	0,00	0,00	0,00	900,00	1 200,00	0,00
2/163060+803000	Veräußerungen von technischen Anlagen, Fahrzeugen und Maschinen		3314		31	0,00	0,00	0,00	0,00	0,00	13 720,02
SU 33	Summe Einzahlungen investive Gebarung								900,00	1 200,00	13 720,02
1/163060-042000	Amts-, Betriebs- und Geschäftsausstattung		3415		41	0,00	0,00	0,00	2 300,00	700,00	482,40
1/163060-042100	Betriebsausstattung - Schutzbekleidung		3415		41	0,00	0,00	0,00	4 000,00	4 500,00	0,00
SU 34	Summe Auszahlungen investive Gebarung								6 300,00	5 200,00	482,40
SA2	Saldo (2) Geldfluss aus der Investiven Gebarung (33 - 34)								-5 400,00	-4 000,00	13 237,62
SA3	Saldo (3) Nettofinanzierungssaldo (Saldo 1 + Saldo 2)								-28 000,00	-30 400,00	-4 699,88
Finanzierungstätigkeit											
SU 35	Summe Einzahlungen aus der Finanzierungstätigkeit								0,00	0,00	0,00
SU 36	Summe Auszahlungen aus der Finanzierungstätigkeit								0,00	0,00	0,00
SA4	Saldo (4) Geldfluss aus der Finanzierungstätigkeit (35 - 36)								0,00	0,00	0,00
SA5	Saldo (5) Geldfluss aus der voranschlagswirksamen Gebarung (Saldo 3 + Saldo 4)								-28 000,00	-30 400,00	-4 699,88

	MVAG	VC QU	Ergebnisvoranschlag			Finanzierungsvoranschlag				
			EH	FH	VA 2022	VA 2021	RA 2020	VA 2022	VA 2021	RA 2020
163061										
Operative Gebarung										
SU 21 / 31					0,00	0,00	0,00	0,00	0,00	0,00
SU 22 / 32					0,00	0,00	0,00	0,00	0,00	0,00
SA 0 / SA 1					0,00	0,00	0,00	0,00	0,00	0,00
6/163061+895000			2301	1	0,00	0,00	157 600,00	0,00	0,00	0,00
SU 23					0,00	0,00	157 600,00	0,00	0,00	0,00
SA00					0,00	0,00	157 600,00			
Investive Gebarung										
6/163061+303000			3331	1 33	0,00	0,00	0,00	0,00	0,00	54 500,00
SU 33								0,00	0,00	54 500,00
5/163061-040000			3414	1 41	0,00	0,00	0,00	0,00	0,00	46 815,56
SU 34								0,00	0,00	46 815,56
SA2								0,00	0,00	7 684,44
SA3								0,00	0,00	7 684,44
Finanzierungstätigkeit										
SU 35								0,00	0,00	0,00
SU 36								0,00	0,00	0,00
SA4								0,00	0,00	0,00
SA5								0,00	0,00	7 684,44
163062										
Operative Gebarung										
SU 21 / 31					0,00	0,00	0,00	0,00	0,00	0,00
SU 22 / 32					0,00	0,00	0,00	0,00	0,00	0,00
SA 0 / SA 1					0,00	0,00	0,00	0,00	0,00	0,00
2/163062+894005			2301		7 800,00	0,00	0,00	0,00	0,00	0,00
SU 23					7 800,00	0,00	0,00	0,00	0,00	0,00
SA00					7 800,00	0,00	0,00			
Investive Gebarung										
2/163062+301000			3331	33	0,00	0,00	0,00	11 700,00	0,00	0,00
SU 33								11 700,00	0,00	0,00

		MVAG		VC QU	Ergebnisvoranschlag			Finanzierungsvoranschlag		
		EH	FH		VA 2022	VA 2021	RA 2020	VA 2022	VA 2021	RA 2020
1/163062-050000	Sonderanlagen		3412	40	0,00	0,00	0,00	19 500,00	0,00	0,00
SU 34	Summe Auszahlungen investive Gebarung							19 500,00	0,00	0,00
SA2	Saldo (2) Geldfluss aus der Investiven Gebarung (33 – 34)							-7 800,00	0,00	0,00
SA3	Saldo (3) Nettofinanzierungssaldo (Saldo 1 + Saldo 2)							-7 800,00	0,00	0,00
Finanzierungstätigkeit										
SU 35	Summe Einzahlungen aus der Finanzierungstätigkeit							0,00	0,00	0,00
SU 36	Summe Auszahlungen aus der Finanzierungstätigkeit							0,00	0,00	0,00
SA4	Saldo (4) Geldfluss aus der Finanzierungstätigkeit (35 – 36)							0,00	0,00	0,00
SA5	Saldo (5) Geldfluss aus der voranschlagswirksamen Gebarung (Saldo 3 + Saldo 4)							-7 800,00	0,00	0,00
163070	Freiwillige Feuerwehr (Ortsfeuerwehr St.Margarethen)									
Operative Gebarung										
2/163070+812000	Gebühren für sonstige Leistungen	2114	3114	13	0,00	0,00	696,00	0,00	0,00	696,00
2/163070+813000	Erträge aus der Auflösung von Investitionszuschüssen (Kapitaltransfers)	2127			700,00	0,00	363,74	0,00	0,00	0,00
2/163070+813100	Erträge aus der Auflösung von Investitionszuschüssen (Kapitaltransfers)	2127			0,00	200,00	0,00	0,00	0,00	0,00
2/163070+828000	Rückersätze von Ausgaben	2116	3116	18	0,00	0,00	18,33	0,00	0,00	18,33
2/163070+829000	Sonstige Einnahmen	2116	3116	18	0,00	0,00	227,21	0,00	0,00	452,21
SU 21 / 31	Summe Erträge / Einzahlungen operative Gebarung				700,00	200,00	1 305,28	0,00	0,00	1 166,54
1/163070-400000	Geringwertige Wirtschaftsgüter des Anlagevermögens	2221	3221	23	2 700,00	2 400,00	2 071,20	2 700,00	2 400,00	2 071,20
1/163070-452000	Treibstoffe	2221	3221	23	1 100,00	1 300,00	814,51	1 100,00	1 300,00	814,51
1/163070-453000	Schmier- und Schleifmittel	2221	3221	23	100,00	100,00	69,76	100,00	100,00	69,76
1/163070-454000	Reinigungsmittel	2221	3221	23	200,00	200,00	0,00	200,00	200,00	0,00
1/163070-456000	Schreib-, Zeichen- und sonstige Büromittel	2221	3221	23	100,00	100,00	0,00	100,00	100,00	0,00
1/163070-456100	Ankauf Toner	2221	3221	23	200,00	200,00	0,00	200,00	200,00	0,00
1/163070-457000	Druckwerke	2221	3221	23	100,00	100,00	56,18	100,00	100,00	56,18
1/163070-458000	Mittel zur ärztlichen Betreuung und Gesundheitsvorsorge	2221	3221	23	200,00	200,00	15,96	200,00	200,00	15,96
1/163070-459000	Sonstige Verbrauchsgüter	2221	3221	23	100,00	100,00	0,00	100,00	100,00	0,00
1/163070-600000	Strom	2222	3222	24	2 000,00	1 800,00	986,10	2 000,00	1 800,00	986,10
1/163070-600030	Wärme	2222	3222	24	5 600,00	5 100,00	5 075,10	5 600,00	5 100,00	4 929,60
1/163070-610000	Instandhaltung v.Grund u.Boden	2224	3224	24	500,00	500,00	243,97	500,00	500,00	217,33
1/163070-613000	Instandhaltung von sonstigen Grundstückseinrichtungen	2224	3224	24	200,00	200,00	0,00	200,00	200,00	0,00
1/163070-614000	Instandhaltung von Gebäuden	2224	3224	24	8 500,00	2 500,00	875,36	8 500,00	2 500,00	875,36
1/163070-616000	Instandhaltung von Maschinen u. maschinellen Anlagen	2224	3224	24	600,00	600,00	0,00	600,00	600,00	0,00

		MVAG		VC QU	Ergebnisvoranschlag			Finanzierungsvoranschlag		
		EH	FH		VA 2022	VA 2021	RA 2020	VA 2022	VA 2021	RA 2020
1/163070-617000	Instandhaltung von Fahrzeugen	2224	3224	24	1 500,00	2 000,00	2 095,33	1 500,00	2 000,00	2 095,33
1/163070-618000	Instandhaltung von sonstigen Anlagen	2224	3224	24	3 000,00	1 400,00	87,51	3 000,00	1 400,00	87,51
1/163070-631000	Telekommunikationsdienste	2222	3222	24	1 200,00	1 100,00	918,48	1 200,00	1 100,00	879,74
1/163070-670000	Versicherungen	2222	3222	24	1 100,00	1 100,00	1 032,18	1 100,00	1 100,00	1 032,18
1/163070-680000	Planmäßige Abschreibung	2226			0,00	600,00	0,00	0,00	0,00	0,00
1/163070-680300	Planmäßige Abschreibung	2226			800,00	0,00	0,00	0,00	0,00	0,00
1/163070-680700	Planmäßige Abschreibung	2226			900,00	0,00	1 013,12	0,00	0,00	0,00
1/163070-700000	Mietzinse 58,77 %	2223	3223	24	5 500,00	5 500,00	5 373,63	5 500,00	5 500,00	5 370,98
1/163070-711000	Gebühren f. d. Benützung v. Gemeindevorricht. gem. FAG	2225	3225	24	2 100,00	1 900,00	2 059,33	2 100,00	1 900,00	2 059,33
1/163070-720009	Vergütungen zwischen Verwaltungszweigen	2225	3225	24	1 000,00	700,00	137,53	1 000,00	700,00	137,53
1/163070-720019	Vergütungen zwischen Verwaltungszweigen	2225	3225	24	3 800,00	3 800,00	3 385,48	3 800,00	3 800,00	3 385,48
1/163070-728000	Entgelte für sonstige Leistungen	2225	3225	24	200,00	100,00	104,12	200,00	100,00	104,12
1/163070-757100	Subventionen an Vereine	2234	3234	27	0,00	800,00	500,00	0,00	800,00	500,00
1/163070-768000	Sonstige Transfers an private Haushalte (Rückersätze Feuerwehr)	2234	3234	27	2 300,00	2 800,00	460,00	2 300,00	2 800,00	460,00
SU 22 / 32	Summe Aufwendungen / Auszahlungen operative Gebarung				45 600,00	37 200,00	27 374,85	43 900,00	36 600,00	26 148,20
SA 0 / SA 1	(0) Nettoergebnis (21 - 22) / (1) Geldfluss operative Gebarung (31 - 32)				-44 900,00	-37 000,00	-26 069,57	-43 900,00	-36 600,00	-24 981,66
SU 23	Summe Haushaltsrücklagen				0,00	0,00	0,00	0,00	0,00	0,00
SA00	Nettoergebnis nach Zuw./Entn. Haushaltsrücklagen (Saldo 0 +/- SU23)				-44 900,00	-37 000,00	-26 069,57			
Investive Gebarung										
2/163070+303000	Kapitaltransferzlg. v. sonst. Trägern d. öffentl. Rechts		3331	33	0,00	0,00	0,00	600,00	1 100,00	0,00
SU 33	Summe Einzahlungen investive Gebarung							600,00	1 100,00	0,00
1/163070-042000	Amts-, Betriebs- und Geschäftsausstattung		3415	41	0,00	0,00	0,00	2 800,00	1 800,00	0,00
1/163070-042100	Betriebsausstattung - Schutzbekleidung		3415	41	0,00	0,00	0,00	2 600,00	2 500,00	0,00
SU 34	Summe Auszahlungen investive Gebarung							5 400,00	4 300,00	0,00
SA2	Saldo (2) Geldfluss aus der Investiven Gebarung (33 - 34)							-4 800,00	-3 200,00	0,00
SA3	Saldo (3) Nettofinanzierungssaldo (Saldo 1 + Saldo 2)							-48 700,00	-39 800,00	-24 981,66
Finanzierungstätigkeit										
SU 35	Summe Einzahlungen aus der Finanzierungstätigkeit							0,00	0,00	0,00
SU 36	Summe Auszahlungen aus der Finanzierungstätigkeit							0,00	0,00	0,00
SA4	Saldo (4) Geldfluss aus der Finanzierungstätigkeit (35 - 36)							0,00	0,00	0,00
SA5	Saldo (5) Geldfluss aus der voranschlagswirksamen Gebarung (Saldo 3 + Saldo 4)							-48 700,00	-39 800,00	-24 981,66

	MVAG	VC QU		Ergebnisvoranschlag			Finanzierungsvoranschlag		
		EH	FH	VA 2022	VA 2021	RA 2020	VA 2022	VA 2021	RA 2020
163071	PV-Offensive FF St. Margarethen								
Operative Gebarung									
SU 21 / 31	Summe Erträge / Einzahlungen operative Gebarung			0,00	0,00	0,00	0,00	0,00	0,00
SU 22 / 32	Summe Aufwendungen / Auszahlungen operative Gebarung			0,00	0,00	0,00	0,00	0,00	0,00
SA 0 / SA 1	(0) Nettoergebnis (21 - 22) / (1) Geldfluss operative Gebarung (31 - 32)			0,00	0,00	0,00	0,00	0,00	0,00
6/163071+894005	Entnahmen von zweckgebundenen Haushaltsrücklagen - Sonderrücklage Energiewende	2301		0,00	1 200,00	0,00	0,00	0,00	0,00
SU 23	Summe Haushaltsrücklagen			0,00	1 200,00	0,00	0,00	0,00	0,00
SA00	Nettoergebnis nach Zuw./Entn. Haushaltsrücklagen (Saldo 0 +/- SU23)			0,00	1 200,00	0,00			
Investive Gebarung									
6/163071+300000	Kapitaltransfers von Bund, Bundesfonds und Bundeskammern	3331	33	0,00	0,00	0,00	0,00	0,00	4 400,00
6/163071+300001	Kapitaltransfers von Bund, Bundesfonds und Bundeskammern (KPC)	3331	33	0,00	0,00	0,00	0,00	1 900,00	0,00
6/163071+301000	Kapitaltransfers von Ländern, Landesfonds und Landeskammern	3331	33	0,00	0,00	0,00	0,00	3 800,00	0,00
SU 33	Summe Einzahlungen investive Gebarung						0,00	5 700,00	4 400,00
5/163071-010000	Gebäude und Bauten	3413	40	0,00	0,00	0,00	0,00	11 300,00	0,00
SU 34	Summe Auszahlungen investive Gebarung						0,00	11 300,00	0,00
SA2	Saldo (2) Geldfluss aus der Investiven Gebarung (33 - 34)						0,00	-5 600,00	4 400,00
SA3	Saldo (3) Nettofinanzierungssaldo (Saldo 1 + Saldo 2)						0,00	-5 600,00	4 400,00
Finanzierungstätigkeit									
SU 35	Summe Einzahlungen aus der Finanzierungstätigkeit						0,00	0,00	0,00
SU 36	Summe Auszahlungen aus der Finanzierungstätigkeit						0,00	0,00	0,00
SA4	Saldo (4) Geldfluss aus der Finanzierungstätigkeit (35 - 36)						0,00	0,00	0,00
SA5	Saldo (5) Geldfluss aus der voranschlagswirksamen Gebarung (Saldo 3 + Saldo 4)						0,00	-5 600,00	4 400,00
163072	Ankauf Feuerwehrauto FF St. Margarethen								
Operative Gebarung									
SU 21 / 31	Summe Erträge / Einzahlungen operative Gebarung			0,00	0,00	0,00	0,00	0,00	0,00
SU 22 / 32	Summe Aufwendungen / Auszahlungen operative Gebarung			0,00	0,00	0,00	0,00	0,00	0,00
SA 0 / SA 1	(0) Nettoergebnis (21 - 22) / (1) Geldfluss operative Gebarung (31 - 32)			0,00	0,00	0,00	0,00	0,00	0,00
6/163072+895000	Entnahmen von allgemeinen Haushaltsrücklagen	2301	1	158 000,00	0,00	0,00	0,00	0,00	0,00
SU 23	Summe Haushaltsrücklagen			158 000,00	0,00	0,00	0,00	0,00	0,00
SA00	Nettoergebnis nach Zuw./Entn. Haushaltsrücklagen (Saldo 0 +/- SU23)			158 000,00	0,00	0,00			

	MVAG	VC	QU	Ergebnisvoranschlag			Finanzierungsvoranschlag				
				EH	FH	VA 2022	VA 2021	RA 2020	VA 2022	VA 2021	RA 2020
Investive Gebarung											
6/163072+303200	Kapitaltransfers von sonstigen Trägern des öffentlichen Rechts, Förderungen Landesfeuerwehrverband	3331	1 33			0,00	0,00	0,00	62 000,00	0,00	0,00
SU 33	Summe Einzahlungen investive Gebarung								62 000,00	0,00	0,00
5/163072-040000	Fahrzeuge	3414	1 41			0,00	0,00	0,00	220 000,00	0,00	0,00
SU 34	Summe Auszahlungen investive Gebarung								220 000,00	0,00	0,00
SA2	Saldo (2) Geldfluss aus der Investiven Gebarung (33 – 34)								-158 000,00	0,00	0,00
SA3	Saldo (3) Nettofinanzierungssaldo (Saldo 1 + Saldo 2)								-158 000,00	0,00	0,00
Finanzierungstätigkeit											
SU 35	Summe Einzahlungen aus der Finanzierungstätigkeit								0,00	0,00	0,00
SU 36	Summe Auszahlungen aus der Finanzierungstätigkeit								0,00	0,00	0,00
SA4	Saldo (4) Geldfluss aus der Finanzierungstätigkeit (35 – 36)								0,00	0,00	0,00
SA5	Saldo (5) Geldfluss aus der voranschlagswirksamen Gebarung (Saldo 3 + Saldo 4)								-158 000,00	0,00	0,00
163080	Freiwillige Feuerwehr (Ortsfeuerwehr St.Michael)										
Operative Gebarung											
2/163080+813000	Erträge aus der Auflösung von Investitionszuschüssen (Kapitaltransfers)	2127				25 600,00	0,00	25 351,13	0,00	0,00	0,00
2/163080+813100	Erträge aus der Auflösung von Investitionszuschüssen (Kapitaltransfers)	2127				0,00	24 800,00	0,00	0,00	0,00	0,00
SU 21 / 31	Summe Erträge / Einzahlungen operative Gebarung					25 600,00	24 800,00	25 351,13	0,00	0,00	0,00
1/163080-400000	Geringwertige Wirtschaftsgüter des Anlagevermögens	2221	3221	23		4 400,00	3 600,00	2 694,94	4 400,00	3 600,00	2 694,94
1/163080-452000	Treibstoffe	2221	3221	23		1 700,00	1 700,00	1 031,85	1 700,00	1 700,00	1 031,85
1/163080-453000	Schmier- und Schleifmittel	2221	3221	23		200,00	100,00	0,00	200,00	100,00	0,00
1/163080-454000	Reinigungsmittel	2221	3221	23		100,00	100,00	0,00	100,00	100,00	71,80
1/163080-456000	Schreib-, Zeichen- und sonstige Büromittel	2221	3221	23		100,00	100,00	0,00	100,00	100,00	0,00
1/163080-456100	Ankauf Toner	2221	3221	23		200,00	200,00	0,00	200,00	200,00	0,00
1/163080-457000	Druckwerke	2221	3221	23		100,00	200,00	56,18	100,00	200,00	56,18
1/163080-458000	Mittel zur ärztlichen Betreuung und Gesundheitsvorsorge	2221	3221	23		200,00	200,00	15,96	200,00	200,00	15,96
1/163080-459000	Sonstige Verbrauchsgüter	2221	3221	23		100,00	100,00	0,00	100,00	100,00	0,00
1/163080-600000	Strom	2222	3222	24		3 900,00	3 600,00	3 360,12	3 900,00	3 600,00	3 360,12
1/163080-610000	Instandhaltung v.Grund u.Boden	2224	3224	24		800,00	800,00	423,60	800,00	800,00	358,80
1/163080-613000	Instandhaltung von sonstigen Grundstückseinrichtungen	2224	3224	24		100,00	100,00	0,00	100,00	100,00	0,00
1/163080-614000	Instandhaltung von Gebäuden	2224	3224	24		8 200,00	2 000,00	2 414,61	8 200,00	2 000,00	2 414,61

		MVAG		VC QU	Ergebnisvoranschlag			Finanzierungsvoranschlag		
		EH	FH		VA 2022	VA 2021	RA 2020	VA 2022	VA 2021	RA 2020
1/163080-616000	Instandhaltung von Maschinen u. maschinellen Anlagen	2224	3224	24	1 300,00	1 300,00	185,68	1 300,00	1 300,00	67,80
1/163080-617000	Instandhaltung von Fahrzeugen	2224	3224	24	2 500,00	3 000,00	1 984,83	2 500,00	3 000,00	1 984,83
1/163080-618000	Instandhaltung von sonstigen Anlagen	2224	3224	24	1 300,00	4 100,00	451,70	1 300,00	4 100,00	451,70
1/163080-631000	Telekommunikationsdienste	2222	3222	24	1 000,00	900,00	796,93	1 000,00	900,00	764,94
1/163080-670000	Versicherungen	2222	3222	24	1 000,00	1 000,00	997,02	1 000,00	1 000,00	997,02
1/163080-680000	Planmäßige Abschreibung	2226			0,00	8 000,00	0,00	0,00	0,00	0,00
1/163080-680200	Planmäßige Abschreibung	2226			400,00	0,00	436,36	0,00	0,00	0,00
1/163080-680300	Planmäßige Abschreibung	2226			600,00	0,00	550,64	0,00	0,00	0,00
1/163080-680600	Planmäßige Abschreibung	2226			65 500,00	0,00	65 540,96	0,00	0,00	0,00
1/163080-680700	Planmäßige Abschreibung	2226			2 000,00	0,00	3 500,15	0,00	0,00	0,00
1/163080-711000	Gebühren f. d. Benützung v. Gemeindefeinricht. gem. FAG	2225	3225	24	1 800,00	1 500,00	1 435,93	1 800,00	1 500,00	1 435,93
1/163080-720009	Vergütungen zwischen Verwaltungszweigen	2225	3225	24	3 300,00	3 300,00	956,52	3 300,00	3 300,00	956,52
1/163080-728000	Entgelte für sonstige Leistungen	2225	3225	24	200,00	100,00	104,12	200,00	100,00	104,12
1/163080-757100	Subventionen an Vereine	2234	3234	27	0,00	500,00	1 000,00	0,00	500,00	1 000,00
1/163080-768000	Sonstige Transfers an private Haushalte (Rückersätze Feuerwehr)	2234	3234	27	2 400,00	3 000,00	1 005,00	2 400,00	3 000,00	1 005,00
SU 22 / 32	Summe Aufwendungen / Auszahlungen operative Gebarung				103 400,00	39 500,00	88 943,10	34 900,00	31 500,00	18 772,12
SA 0 / SA 1	(0) Nettoergebnis (21 - 22) / (1) Geldfluss operative Gebarung (31 - 32)				-77 800,00	-14 700,00	-63 591,97	-34 900,00	-31 500,00	-18 772,12
SU 23	Summe Haushaltsrücklagen				0,00	0,00	0,00	0,00	0,00	0,00
SA00	Nettoergebnis nach Zuw./Entn. Haushaltsrücklagen (Saldo 0 +/- SU23)				-77 800,00	-14 700,00	-63 591,97			
Investive Gebarung										
2/163080+303000	Kapitaltransferzlg. v. sonst. Trägern d. öffentl. Rechts		3331	33	0,00	0,00	0,00	900,00	2 200,00	400,00
6/163080+303000	Kapitaltransfers von sonstigen Trägern des öffentlichen Rechts und Sozialversicherungsträgern		3331	33	0,00	0,00	0,00	0,00	5 500,00	0,00
SU 33	Summe Einzahlungen investive Gebarung							900,00	7 700,00	400,00
1/163080-042000	Amts-, Betriebs- und Geschäftsausstattung		3415	41	0,00	0,00	0,00	4 700,00	3 100,00	955,99
1/163080-042100	Betriebsausstattung - Schutzbekleidung		3415	41	0,00	0,00	0,00	3 600,00	3 600,00	1 200,00
SU 34	Summe Auszahlungen investive Gebarung							8 300,00	6 700,00	2 155,99
SA2	Saldo (2) Geldfluss aus der Investiven Gebarung (33 - 34)							-7 400,00	1 000,00	-1 755,99
SA3	Saldo (3) Nettofinanzierungssaldo (Saldo 1 + Saldo 2)							-42 300,00	-30 500,00	-20 528,11
Finanzierungstätigkeit										
SU 35	Summe Einzahlungen aus der Finanzierungstätigkeit							0,00	0,00	0,00
SU 36	Summe Auszahlungen aus der Finanzierungstätigkeit							0,00	0,00	0,00
SA4	Saldo (4) Geldfluss aus der Finanzierungstätigkeit (35 - 36)							0,00	0,00	0,00

	MVAG	VC QU	Ergebnisvoranschlag			Finanzierungsvoranschlag						
			EH	FH	VA 2022	VA 2021	RA 2020	VA 2022	VA 2021	RA 2020		
SA5			Saldo (5) Geldfluss aus der voranschlagswirksamen Gebarung (Saldo 3 + Saldo 4)						-42 300,00	-30 500,00	-20 528,11	
163081			PV-Offensive 2.0 Freiwillige Feuerwehr (Ortsfeuerwehr St. Michael)									
Operative Gebarung												
SU 21 / 31			Summe Erträge / Einzahlungen operative Gebarung			0,00	0,00	0,00	0,00	0,00	0,00	0,00
SU 22 / 32			Summe Aufwendungen / Auszahlungen operative Gebarung			0,00	0,00	0,00	0,00	0,00	0,00	
SA 0 / SA 1			(0) Nettoergebnis (21 - 22) / (1) Geldfluss operative Gebarung (31 - 32)			0,00	0,00	0,00	0,00	0,00	0,00	
2/163081+894005			Entnahmen von zweckgebundenen Haushaltsrücklagen - Sonderrücklage Eneregiewende	2301		9 000,00	0,00	0,00	0,00	0,00	0,00	
SU 23			Summe Haushaltsrücklagen			9 000,00	0,00	0,00	0,00	0,00	0,00	
SA00			Nettoergebnis nach Zuw./Entn. Haushaltsrücklagen (Saldo 0 +/- SU23)			9 000,00	0,00	0,00				
Investive Gebarung												
2/163081+301000			Kapitaltransfers von Ländern, Landesfonds und Landeskammern	3331	33	0,00	0,00	0,00	2 800,00	0,00	0,00	
SU 33			Summe Einzahlungen investive Gebarung						2 800,00	0,00	0,00	
1/163081-050000			Sonderanlagen	3412	40	0,00	0,00	0,00	11 800,00	0,00	0,00	
SU 34			Summe Auszahlungen investive Gebarung						11 800,00	0,00	0,00	
SA2			Saldo (2) Geldfluss aus der Investiven Gebarung (33 - 34)						-9 000,00	0,00	0,00	
SA3			Saldo (3) Nettofinanzierungssaldo (Saldo 1 + Saldo 2)						-9 000,00	0,00	0,00	
Finanzierungstätigkeit												
SU 35			Summe Einzahlungen aus der Finanzierungstätigkeit						0,00	0,00	0,00	
SU 36			Summe Auszahlungen aus der Finanzierungstätigkeit						0,00	0,00	0,00	
SA4			Saldo (4) Geldfluss aus der Finanzierungstätigkeit (35 - 36)						0,00	0,00	0,00	
SA5			Saldo (5) Geldfluss aus der voranschlagswirksamen Gebarung (Saldo 3 + Saldo 4)						-9 000,00	0,00	0,00	
163090			Freiwillige Feuerwehr (Ortsfeuerwehr St. Marein)									
Operative Gebarung												
2/163090+813000			Erträge aus der Auflösung von Investitionszuschüssen (Kapitaltransfers)	2127		18 800,00	0,00	32 112,20	0,00	0,00	0,00	
2/163090+813100			Erträge aus der Auflösung von Investitionszuschüssen (Kapitaltransfers)	2127		0,00	31 800,00	0,00	0,00	0,00	0,00	
2/163090+863200			Transfers von sonstigen Trägern öffentlichen Rechts und Sozialversicherungsträgern	2121	3121	15	2 200,00	2 200,00	2 250,66	2 200,00	2 250,66	
SU 21 / 31			Summe Erträge / Einzahlungen operative Gebarung			21 000,00	34 000,00	34 362,86	2 200,00	2 200,00	2 250,66	
1/163090-400000			Geringwertige Wirtschaftsgüter des Anlagevermögens	2221	3221	23	4 700,00	13 700,00	2 657,93	4 700,00	13 700,00	
1/163090-452000			Treibstoffe	2221	3221	23	1 500,00	1 500,00	1 006,98	1 500,00	1 006,98	
1/163090-453000			Schmier- und Schleifmittel	2221	3221	23	200,00	100,00	156,12	200,00	100,00	

		MVAG		VC QU	Ergebnisvoranschlag			Finanzierungsvoranschlag		
		EH	FH		VA 2022	VA 2021	RA 2020	VA 2022	VA 2021	RA 2020
1/163090-454000	Reinigungsmittel	2221	3221	23	100,00	100,00	86,79	100,00	100,00	86,79
1/163090-456000	Schreib-, Zeichen- und sonstige Büromittel	2221	3221	23	100,00	100,00	0,00	100,00	100,00	0,00
1/163090-456100	Ankauf Toner	2221	3221	23	200,00	200,00	0,00	200,00	200,00	0,00
1/163090-457000	Druckwerke	2221	3221	23	100,00	200,00	56,18	100,00	200,00	56,18
1/163090-458000	Mittel zur ärztlichen Betreuung und Gesundheitsvorsorge	2221	3221	23	200,00	200,00	15,96	200,00	200,00	15,96
1/163090-459000	Sonstige Verbrauchsgüter	2221	3221	23	100,00	100,00	0,00	100,00	100,00	0,00
1/163090-600000	Strom	2222	3222	24	5 600,00	5 600,00	4 136,18	5 600,00	5 600,00	4 004,00
1/163090-610000	Instandhaltung v.Grund u.Boden	2224	3224	24	1 200,00	1 200,00	601,20	1 200,00	1 200,00	536,40
1/163090-613000	Instandhaltung von sonstigen Grundsüßleinrichtungen	2224	3224	24	100,00	100,00	0,00	100,00	100,00	0,00
1/163090-614000	Instandhaltung von Gebäuden	2224	3224	24	13 100,00	2 300,00	2 079,30	13 100,00	2 300,00	2 079,30
1/163090-616000	Instandhaltung von Maschinen u. maschinellen Anlagen	2224	3224	24	1 300,00	1 300,00	222,56	1 300,00	1 300,00	222,56
1/163090-617000	Instandhaltung von Fahrzeugen	2224	3224	24	2 100,00	2 100,00	4 780,37	2 100,00	2 100,00	4 780,37
1/163090-618000	Instandhaltung von sonstigen Anlagen	2224	3224	24	3 000,00	4 500,00	1 234,35	3 000,00	4 500,00	1 234,35
1/163090-631000	Telekommunikationsdienste	2222	3222	24	1 000,00	900,00	722,42	1 000,00	900,00	701,05
1/163090-670000	Versicherungen	2222	3222	24	1 000,00	1 000,00	986,44	1 000,00	1 000,00	986,44
1/163090-680000	Planmäßige Abschreibung	2226			0,00	47 400,00	0,00	0,00	0,00	0,00
1/163090-680200	Planmäßige Abschreibung	2226			500,00	0,00	479,67	0,00	0,00	0,00
1/163090-680300	Planmäßige Abschreibung	2226			9 000,00	0,00	8 365,47	0,00	0,00	0,00
1/163090-680600	Planmäßige Abschreibung	2226			300,00	0,00	26 788,68	0,00	0,00	0,00
1/163090-680700	Planmäßige Abschreibung	2226			9 500,00	0,00	12 341,74	0,00	0,00	0,00
1/163090-711000	Gebühren f. d. Benützung v. Gemeindeeinricht. gem. FAG	2225	3225	24	1 000,00	1 000,00	964,24	1 000,00	1 000,00	964,24
1/163090-720009	Vergütungen zwischen Verwaltungszweigen	2225	3225	24	3 300,00	3 800,00	2 099,94	3 300,00	3 800,00	2 099,94
1/163090-728000	Entgelte für sonstige Leistungen	2225	3225	24	200,00	100,00	104,12	200,00	100,00	104,12
1/163090-757100	Subventionen an Vereine	2234	3234	27	0,00	500,00	1 300,00	0,00	500,00	1 300,00
1/163090-768000	Sonstige Transfers an private Haushalte (Rückersätze Feuerwehr)	2234	3234	27	3 700,00	3 700,00	1 845,00	3 700,00	3 700,00	1 845,00
SU 22 / 32	Summe Aufwendungen / Auszahlungen operative Gebarung				63 100,00	91 700,00	73 031,64	43 800,00	44 300,00	24 837,73
SA 0 / SA 1	(0) Nettoergebnis (21 - 22) / (1) Geldfluss operative Gebarung (31 - 32)				-42 100,00	-57 700,00	-38 668,78	-41 600,00	-42 100,00	-22 587,07
SU 23	Summe Haushaltsrücklagen				0,00	0,00	0,00	0,00	0,00	0,00
SA00	Nettoergebnis nach Zuw./Entn. Haushaltsrücklagen (Saldo 0 +/- SU23)				-42 100,00	-57 700,00	-38 668,78			
Investive Gebarung										
2/163090+303000	Kapitaltransferzlg. v.sonst.Trägern d. öffentl. Rechts		3331	33	0,00	0,00	0,00	900,00	1 800,00	500,00
SU 33	Summe Einzahlungen investive Gebarung							900,00	1 800,00	500,00

		MVAG VC QU		Ergebnisvoranschlag			Finanzierungsvoranschlag			
		EH	FH	VA 2022	VA 2021	RA 2020	VA 2022	VA 2021	RA 2020	
1/163090-042000	Amts-, Betriebs- und Geschäftsausstattung		3415	41	0,00	0,00	0,00	5 400,00	4 200,00	1 499,58
1/163090-042100	Betriebsausstattung - Schutzbekleidung		3415	41	0,00	0,00	0,00	3 400,00	7 200,00	3 924,00
SU 34	Summe Auszahlungen investive Gebarung							8 800,00	11 400,00	5 423,58
SA2	Saldo (2) Geldfluss aus der Investiven Gebarung (33 – 34)							-7 900,00	-9 600,00	-4 923,58
SA3	Saldo (3) Nettofinanzierungssaldo (Saldo 1 + Saldo 2)							-49 500,00	-51 700,00	-27 510,65
Finanzierungstätigkeit										
SU 35	Summe Einzahlungen aus der Finanzierungstätigkeit							0,00	0,00	0,00
SU 36	Summe Auszahlungen aus der Finanzierungstätigkeit							0,00	0,00	0,00
SA4	Saldo (4) Geldfluss aus der Finanzierungstätigkeit (35 – 36)							0,00	0,00	0,00
SA5	Saldo (5) Geldfluss aus der voranschlagswirksamen Gebarung (Saldo 3 + Saldo 4)							-49 500,00	-51 700,00	-27 510,65
163093	PV-Offensive FF St. Marein									
Operative Gebarung										
SU 21 / 31	Summe Erträge / Einzahlungen operative Gebarung				0,00	0,00	0,00	0,00	0,00	0,00
SU 22 / 32	Summe Aufwendungen / Auszahlungen operative Gebarung				0,00	0,00	0,00	0,00	0,00	0,00
SA 0 / SA 1	(0) Nettoergebnis (21 - 22) / (1) Geldfluss operative Gebarung (31 – 32)				0,00	0,00	0,00	0,00	0,00	0,00
SU 23	Summe Haushaltsrücklagen				0,00	0,00	0,00	0,00	0,00	0,00
SA00	Nettoergebnis nach Zuw./Entn. Haushaltsrücklagen (Saldo 0 +/- SU23)				0,00	0,00	0,00	0,00	0,00	0,00
Investive Gebarung										
6/163093+300000	Kapitaltransfers von Bund, Bundesfonds und Bundeskammern		3331	33	0,00	0,00	0,00	0,00	0,00	4 400,00
6/163093+300001	Kapitaltransfers von Bund, Bundesfonds und Bundeskammern		3331	33	0,00	0,00	0,00	0,00	1 900,00	0,00
6/163093+301000	Kapitaltransfers von Ländern, Landesfonds und Landeskammern		3331	33	0,00	0,00	0,00	0,00	3 800,00	0,00
SU 33	Summe Einzahlungen investive Gebarung							0,00	5 700,00	4 400,00
5/163093-010000	Gebäude und Bauten		3413	40	0,00	0,00	0,00	0,00	10 100,00	0,00
SU 34	Summe Auszahlungen investive Gebarung							0,00	10 100,00	0,00
SA2	Saldo (2) Geldfluss aus der Investiven Gebarung (33 – 34)							0,00	-4 400,00	4 400,00
SA3	Saldo (3) Nettofinanzierungssaldo (Saldo 1 + Saldo 2)							0,00	-4 400,00	4 400,00
Finanzierungstätigkeit										
SU 35	Summe Einzahlungen aus der Finanzierungstätigkeit							0,00	0,00	0,00
SU 36	Summe Auszahlungen aus der Finanzierungstätigkeit							0,00	0,00	0,00
SA4	Saldo (4) Geldfluss aus der Finanzierungstätigkeit (35 – 36)							0,00	0,00	0,00
SA5	Saldo (5) Geldfluss aus der voranschlagswirksamen Gebarung (Saldo 3 + Saldo 4)							0,00	-4 400,00	4 400,00

		MVAG		VC QU	Ergebnisvoranschlag			Finanzierungsvoranschlag		
		EH	FH		VA 2022	VA 2021	RA 2020	VA 2022	VA 2021	RA 2020
163100	Freiwillige Feuerwehr (Ortsfeuerwehr St.Stefan)									
Operative Gebarung										
2/163100+812000	Gebühren für sonstige Leistungen	2114	3114	13	0,00	0,00	933,00	0,00	0,00	933,00
2/163100+813000	Erträge aus der Auflösung von Investitionszuschüssen (Kapitaltransfers)	2127			6 200,00	0,00	5 595,55	0,00	0,00	0,00
2/163100+813100	Erträge aus der Auflösung von Investitionszuschüssen (Kapitaltransfers)	2127			0,00	5 300,00	0,00	0,00	0,00	0,00
2/163100+829000	Sonstige Erträge	2116	3116	18	500,00	0,00	0,00	500,00	0,00	0,00
SU 21 / 31	Summe Erträge / Einzahlungen operative Gebarung				6 700,00	5 300,00	6 528,55	500,00	0,00	933,00
1/163100-400000	Geringwertige Wirtschaftsgüter des Anlagevermögens	2221	3221	23	4 100,00	3 600,00	2 614,07	4 100,00	3 600,00	2 614,07
1/163100-452000	Treibstoffe	2221	3221	23	1 400,00	1 400,00	747,20	1 400,00	1 400,00	747,20
1/163100-453000	Schmier- und Schleifmittel	2221	3221	23	100,00	100,00	172,01	100,00	100,00	172,01
1/163100-454000	Reinigungsmittel	2221	3221	23	100,00	100,00	0,00	100,00	100,00	0,00
1/163100-456000	Schreib-, Zeichen- und sonstige Büromittel	2221	3221	23	100,00	100,00	0,00	100,00	100,00	0,00
1/163100-456100	Ankauf Toner	2221	3221	23	500,00	500,00	485,20	500,00	500,00	485,20
1/163100-457000	Druckwerke	2221	3221	23	100,00	200,00	56,18	100,00	200,00	56,18
1/163100-458000	Mittel zur ärztlichen Betreuung und Gesundheitsvorsorge	2221	3221	23	200,00	200,00	15,96	200,00	200,00	15,96
1/163100-459000	Sonstige Verbrauchsgüter	2221	3221	23	100,00	100,00	0,00	100,00	100,00	0,00
1/163100-600000	Strom	2222	3222	24	6 800,00	6 800,00	5 703,84	6 800,00	6 800,00	5 703,84
1/163100-610000	Instandhaltung von Grund und Boden	2224	3224	24	1 200,00	1 100,00	673,32	1 200,00	1 100,00	586,92
1/163100-614000	Instandhaltung von Gebäuden	2224	3224	24	9 100,00	2 500,00	1 585,92	9 100,00	2 500,00	944,15
1/163100-616000	Instandhaltung von Maschinen u. maschinellen Anlagen	2224	3224	24	800,00	1 000,00	170,57	800,00	1 000,00	170,57
1/163100-617000	Instandhaltung von Fahrzeugen	2224	3224	24	3 100,00	3 100,00	715,37	3 100,00	3 100,00	619,03
1/163100-618000	Instandhaltung von sonstigen Anlagen	2224	3224	24	3 500,00	5 300,00	372,90	3 500,00	5 300,00	372,90
1/163100-631000	Telekommunikationsdienste	2222	3222	24	900,00	800,00	712,30	900,00	800,00	690,48
1/163100-670000	Versicherungen	2222	3222	24	900,00	900,00	862,21	900,00	900,00	862,21
1/163100-680000	Planmäßige Abschreibung	2226			0,00	29 200,00	0,00	0,00	0,00	0,00
1/163100-680200	Planmäßige Abschreibung	2226			800,00	0,00	766,67	0,00	0,00	0,00
1/163100-680300	Planmäßige Abschreibung	2226			1 700,00	0,00	588,70	0,00	0,00	0,00
1/163100-680600	Planmäßige Abschreibung	2226			14 800,00	0,00	15 124,26	0,00	0,00	0,00
1/163100-680700	Planmäßige Abschreibung	2226			1 800,00	0,00	3 283,15	0,00	0,00	0,00
1/163100-711000	Gebühren f. d. Benützung v.Gemeindeeinricht. gem. FAG	2225	3225	24	2 000,00	2 000,00	1 895,10	2 000,00	2 000,00	1 895,10
1/163100-720009	Vergütungen zwischen Verwaltungszweigen	2225	3225	24	4 200,00	4 200,00	2 735,86	4 200,00	4 200,00	2 735,86
1/163100-728000	Entgelte für sonstige Leistungen	2225	3225	24	200,00	100,00	104,12	200,00	100,00	104,12
1/163100-757100	Subventionen an Vereine	2234	3234	27	0,00	900,00	500,00	0,00	900,00	500,00

	MVAG	VC QU		Ergebnisvoranschlag			Finanzierungsvoranschlag			
		EH	FH	VA 2022	VA 2021	RA 2020	VA 2022	VA 2021	RA 2020	
1/163100-768000	Sonstige Transfers an private Haushalte (Rückersätze Feuerwehr)	2234	3234	27	2 700,00	2 500,00	1 380,00	2 700,00	2 500,00	1 380,00
SU 22 / 32	Summe Aufwendungen / Auszahlungen operative Gebarung				61 200,00	66 700,00	41 264,91	42 100,00	37 500,00	20 655,80
SA 0 / SA 1	(0) Nettoergebnis (21 - 22) / (1) Geldfluss operative Gebarung (31 - 32)				-54 500,00	-61 400,00	-34 736,36	-41 600,00	-37 500,00	-19 722,80
SU 23	Summe Haushaltsrücklagen				0,00	0,00	0,00	0,00	0,00	0,00
SA00	Nettoergebnis nach Zuw./Entn. Haushaltsrücklagen (Saldo 0 +/- SU23)				-54 500,00	-61 400,00	-34 736,36			
Investive Gebarung										
2/163100+303000	Kapitaltransferzlg. v.sonst.Trägern d. öffentl. Rechts		3331	33	0,00	0,00	0,00	600,00	1 000,00	990,00
SU 33	Summe Einzahlungen investive Gebarung							600,00	1 000,00	990,00
1/163100-042000	Amts-, Betriebs- und Geschäftsausstattung		3415	41	0,00	0,00	0,00	4 000,00	2 300,00	1 648,58
1/163100-042100	Betriebsausstattung - Schutzbekleidung		3415	41	0,00	0,00	0,00	2 600,00	3 900,00	3 024,00
SU 34	Summe Auszahlungen investive Gebarung							6 600,00	6 200,00	4 672,58
SA2	Saldo (2) Geldfluss aus der Investiven Gebarung (33 - 34)							-6 000,00	-5 200,00	-3 682,58
SA3	Saldo (3) Nettofinanzierungssaldo (Saldo 1 + Saldo 2)							-47 600,00	-42 700,00	-23 405,38
Finanzierungstätigkeit										
SU 35	Summe Einzahlungen aus der Finanzierungstätigkeit							0,00	0,00	0,00
SU 36	Summe Auszahlungen aus der Finanzierungstätigkeit							0,00	0,00	0,00
SA4	Saldo (4) Geldfluss aus der Finanzierungstätigkeit (35 - 36)							0,00	0,00	0,00
SA5	Saldo (5) Geldfluss aus der voranschlagswirksamen Gebarung (Saldo 3 + Saldo 4)							-47 600,00	-42 700,00	-23 405,38
163101 PV-Offensive FF St. Stefan										
Operative Gebarung										
SU 21 / 31	Summe Erträge / Einzahlungen operative Gebarung				0,00	0,00	0,00	0,00	0,00	0,00
SU 22 / 32	Summe Aufwendungen / Auszahlungen operative Gebarung				0,00	0,00	0,00	0,00	0,00	0,00
SA 0 / SA 1	(0) Nettoergebnis (21 - 22) / (1) Geldfluss operative Gebarung (31 - 32)				0,00	0,00	0,00	0,00	0,00	0,00
6/163101+894005	Entnahmen von zweckgebundenen Haushaltsrücklagen - Sonderrücklage Energiewende		2301		0,00	5 200,00	0,00	0,00	0,00	0,00
SU 23	Summe Haushaltsrücklagen				0,00	5 200,00	0,00	0,00	0,00	0,00
SA00	Nettoergebnis nach Zuw./Entn. Haushaltsrücklagen (Saldo 0 +/- SU23)				0,00	5 200,00	0,00			
Investive Gebarung										
6/163101+300000	Kapitaltransfers von Bund, Bundesfonds und Bundeskammern		3331	33	0,00	0,00	0,00	0,00	0,00	4 400,00
6/163101+300001	Kapitaltransfers von Bund, Bundesfonds und Bundeskammern (KPC)		3331	33	0,00	0,00	0,00	0,00	1 900,00	0,00
6/163101+301000	Kapitaltransfers von Ländern, Landesfonds und Landesammern		3331	33	0,00	0,00	0,00	0,00	5 300,00	0,00
SU 33	Summe Einzahlungen investive Gebarung							0,00	7 200,00	4 400,00

		MVAG		VC QU	Ergebnisvoranschlag			Finanzierungsvoranschlag		
		EH	FH		VA 2022	VA 2021	RA 2020	VA 2022	VA 2021	RA 2020
5/163101-010000	Gebäude und Bauten		3413	40	0,00	0,00	0,00	0,00	16 800,00	0,00
SU 34	Summe Auszahlungen investive Gebarung							0,00	16 800,00	0,00
SA2	Saldo (2) Geldfluss aus der Investiven Gebarung (33 – 34)							0,00	-9 600,00	4 400,00
SA3	Saldo (3) Nettofinanzierungssaldo (Saldo 1 + Saldo 2)							0,00	-9 600,00	4 400,00
Finanzierungstätigkeit										
SU 35	Summe Einzahlungen aus der Finanzierungstätigkeit							0,00	0,00	0,00
SU 36	Summe Auszahlungen aus der Finanzierungstätigkeit							0,00	0,00	0,00
SA4	Saldo (4) Geldfluss aus der Finanzierungstätigkeit (35 – 36)							0,00	0,00	0,00
SA5	Saldo (5) Geldfluss aus der voranschlagswirksamen Gebarung (Saldo 3 + Saldo 4)							0,00	-9 600,00	4 400,00
163110	Freiwillige Feuerwehr (Ortsfeuerwehr St.Johann)									
Operative Gebarung										
2/163110+813000	Erträge aus der Auflösung von Investitionszuschüssen (Kapitaltransfers)		2127		6 000,00	0,00	6 203,97	0,00	0,00	0,00
2/163110+813100	Erträge aus der Auflösung von Investitionszuschüssen (Kapitaltransfers)		2127		0,00	6 100,00	0,00	0,00	0,00	0,00
SU 21 / 31	Summe Erträge / Einzahlungen operative Gebarung				6 000,00	6 100,00	6 203,97	0,00	0,00	0,00
1/163110-400000	Geringwertige Wirtschaftsgüter des Anlagevermögens	2221	3221	23	3 000,00	2 700,00	1 459,20	3 000,00	2 700,00	1 459,20
1/163110-452000	Treibstoffe	2221	3221	23	1 300,00	1 300,00	598,66	1 300,00	1 300,00	598,66
1/163110-453000	Schmier- und Schleifmittel	2221	3221	23	100,00	100,00	83,28	100,00	100,00	83,28
1/163110-454000	Reinigungsmittel	2221	3221	23	100,00	100,00	0,00	100,00	100,00	0,00
1/163110-456000	Schreib-, Zeichen- und sonstige Büromittel	2221	3221	23	100,00	100,00	0,00	100,00	100,00	0,00
1/163110-456100	Ankauf Toner	2221	3221	23	200,00	200,00	178,64	200,00	200,00	178,64
1/163110-457000	Druckwerke	2221	3221	23	100,00	200,00	56,18	100,00	200,00	56,18
1/163110-458000	Mittel zur ärztlichen Betreuung und Gesundheitsvorsorge	2221	3221	23	200,00	200,00	15,96	200,00	200,00	15,96
1/163110-459000	Sonstige Verbrauchsgüter	2221	3221	23	100,00	100,00	0,00	100,00	100,00	0,00
1/163110-600000	Strom	2222	3222	24	3 400,00	3 400,00	2 770,32	3 400,00	3 400,00	2 770,32
1/163110-610000	Instandhaltung von Grund und Boden	2224	3224	24	1 200,00	1 100,00	574,80	1 200,00	1 100,00	510,00
1/163110-614000	Instandhaltung von Gebäuden	2224	3224	24	7 000,00	2 900,00	1 243,20	7 000,00	2 900,00	1 243,20
1/163110-616000	Instandhaltung von Maschinen u. maschinellen Anlagen	2224	3224	24	800,00	1 000,00	109,80	800,00	1 000,00	109,80
1/163110-617000	Instandhaltung von Fahrzeugen	2224	3224	24	1 300,00	3 100,00	4 812,57	1 300,00	3 100,00	4 812,57
1/163110-618000	Instandhaltung von sonstigen Anlagen	2224	3224	24	1 300,00	1 300,00	2 139,94	1 300,00	1 300,00	2 139,94
1/163110-631000	Telekommunikationsdienste	2222	3222	24	1 000,00	900,00	785,14	1 000,00	900,00	762,16
1/163110-670000	Versicherungen	2222	3222	24	1 100,00	1 100,00	1 011,94	1 100,00	1 100,00	1 011,94
1/163110-680000	Planmäßige Abschreibung	2226			0,00	13 600,00	0,00	0,00	0,00	0,00
1/163110-680600	Planmäßige Abschreibung	2226			12 600,00	0,00	12 592,42	0,00	0,00	0,00

		MVAG		VC QU	Ergebnisvoranschlag			Finanzierungsvoranschlag		
		EH	FH		VA 2022	VA 2021	RA 2020	VA 2022	VA 2021	RA 2020
1/163110-680700	Planmäßige Abschreibung	2226			1 900,00	0,00	2 914,98	0,00	0,00	0,00
1/163110-700000	Mietzinse	2223	3223	24	37 700,00	37 700,00	40 846,45	37 700,00	37 700,00	40 846,45
1/163110-711000	Gebühren f. d. Benützung v.Gemeindeeinricht. gem. FAG	2225	3225	24	1 100,00	1 100,00	1 055,45	1 100,00	1 100,00	1 055,45
1/163110-720009	Vergütungen zwischen Verwaltungszweigen	2225	3225	24	2 100,00	2 100,00	1 858,96	2 100,00	2 100,00	1 858,96
1/163110-728000	Entgelte für sonstige Leistungen	2225	3225	24	200,00	100,00	104,12	200,00	100,00	104,12
1/163110-757100	Subventionen an Vereine	2234	3234	27	0,00	500,00	500,00	0,00	500,00	500,00
1/163110-768000	Sonstige Transfers an private Haushalte (Rückersätze Feuerwehr)	2234	3234	27	3 200,00	4 000,00	1 860,80	3 200,00	4 000,00	1 860,80
SU 22 / 32	Summe Aufwendungen / Auszahlungen operative Gebarung				81 100,00	78 900,00	77 572,81	66 600,00	65 300,00	61 977,63
SA 0 / SA 1	(0) Nettoergebnis (21 - 22) / (1) Geldfluss operative Gebarung (31 - 32)				-75 100,00	-72 800,00	-71 368,84	-66 600,00	-65 300,00	-61 977,63
SU 23	Summe Haushaltsrücklagen				0,00	0,00	0,00	0,00	0,00	0,00
SA00	Nettoergebnis nach Zuw./Entn. Haushaltsrücklagen (Saldo 0 +/- SU23)				-75 100,00	-72 800,00	-71 368,84			
Investive Gebarung										
2/163110+303000	Kapitaltransferzlg. v.sonst.Trägern d. öffentl. Rechts		3331	33	0,00	0,00	0,00	600,00	200,00	560,00
SU 33	Summe Einzahlungen investive Gebarung							600,00	200,00	560,00
1/163110-042000	Amts-, Betriebs- und Geschäftsausstattung		3415	41	0,00	0,00	0,00	2 300,00	0,00	1 599,98
1/163110-042100	Betriebsausstattung - Schutzbekleidung		3415	41	0,00	0,00	0,00	2 600,00	900,00	1 716,00
SU 34	Summe Auszahlungen investive Gebarung							4 900,00	900,00	3 315,98
SA2	Saldo (2) Geldfluss aus der Investiven Gebarung (33 - 34)							-4 300,00	-700,00	-2 755,98
SA3	Saldo (3) Nettofinanzierungssaldo (Saldo 1 + Saldo 2)							-70 900,00	-66 000,00	-64 733,61
Finanzierungstätigkeit										
SU 35	Summe Einzahlungen aus der Finanzierungstätigkeit							0,00	0,00	0,00
SU 36	Summe Auszahlungen aus der Finanzierungstätigkeit							0,00	0,00	0,00
SA4	Saldo (4) Geldfluss aus der Finanzierungstätigkeit (35 - 36)							0,00	0,00	0,00
SA5	Saldo (5) Geldfluss aus der voranschlagswirksamen Gebarung (Saldo 3 + Saldo 4)							-70 900,00	-66 000,00	-64 733,61
163111	PV-Offensive 2.0 Freiwillige Feuerwehr (Ortsfeuerwehr St. Joha									
Operative Gebarung										
SU 21 / 31	Summe Erträge / Einzahlungen operative Gebarung				0,00	0,00	0,00	0,00	0,00	0,00
SU 22 / 32	Summe Aufwendungen / Auszahlungen operative Gebarung				0,00	0,00	0,00	0,00	0,00	0,00
SA 0 / SA 1	(0) Nettoergebnis (21 - 22) / (1) Geldfluss operative Gebarung (31 - 32)				0,00	0,00	0,00	0,00	0,00	0,00
2/163111+894005	Entnahmen von zweckgebundenen Haushaltsrücklagen - Sonderrücklage Eneregiewende		2301		5 500,00	0,00	0,00	0,00	0,00	0,00
SU 23	Summe Haushaltsrücklagen				5 500,00	0,00	0,00	0,00	0,00	0,00
SA00	Nettoergebnis nach Zuw./Entn. Haushaltsrücklagen (Saldo 0 +/- SU23)				5 500,00	0,00	0,00			

	MVAG	VC QU	Ergebnisvoranschlag			Finanzierungsvoranschlag					
			EH	FH	VA 2022	VA 2021	RA 2020	VA 2022	VA 2021	RA 2020	
Investive Gebarung											
2/163111+301000		Kapitaltransfers von Ländern, Landesfonds und Landeskammern	3331	33	0,00	0,00	0,00	6 500,00	0,00	0,00	
SU 33		Summe Einzahlungen investive Gebarung						6 500,00	0,00	0,00	
1/163111-050000		Sonderanlagen	3412	40	0,00	0,00	0,00	12 000,00	0,00	0,00	
SU 34		Summe Auszahlungen investive Gebarung						12 000,00	0,00	0,00	
SA2		Saldo (2) Geldfluss aus der Investiven Gebarung (33 – 34)						-5 500,00	0,00	0,00	
SA3		Saldo (3) Nettofinanzierungssaldo (Saldo 1 + Saldo 2)						-5 500,00	0,00	0,00	
Finanzierungstätigkeit											
SU 35		Summe Einzahlungen aus der Finanzierungstätigkeit						0,00	0,00	0,00	
SU 36		Summe Auszahlungen aus der Finanzierungstätigkeit						0,00	0,00	0,00	
SA4		Saldo (4) Geldfluss aus der Finanzierungstätigkeit (35 – 36)						0,00	0,00	0,00	
SA5		Saldo (5) Geldfluss aus der voranschlagswirksamen Gebarung (Saldo 3 + Saldo 4)						-5 500,00	0,00	0,00	
163120		Freiwillige Feuerwehr (Ortsfeuerwehr Reideben)									
Operative Gebarung											
2/163120+813000		Erträge aus der Auflösung von Investitionszuschüssen (Kapitaltransfers)	2127		5 600,00	0,00	5 420,11	0,00	0,00	0,00	
2/163120+813100		Erträge aus der Auflösung von Investitionszuschüssen (Kapitaltransfers)	2127		0,00	5 300,00	0,00	0,00	0,00	0,00	
SU 21 / 31		Summe Erträge / Einzahlungen operative Gebarung			5 600,00	5 300,00	5 420,11	0,00	0,00	0,00	
1/163120-400000		Geringwertige Wirtschaftsgüter des Anlagevermögens	2221	3221	23	3 600,00	2 400,00	2 067,36	3 600,00	2 400,00	2 067,36
1/163120-452000		Treibstoffe	2221	3221	23	700,00	700,00	273,66	700,00	700,00	273,66
1/163120-453000		Schmier- und Schleifmittel	2221	3221	23	100,00	100,00	64,74	100,00	100,00	64,74
1/163120-454000		Reinigungsmittel	2221	3221	23	100,00	100,00	0,00	100,00	100,00	0,00
1/163120-456000		Schreib-, Zeichen- und sonstige Büromittel	2221	3221	23	100,00	100,00	0,00	100,00	100,00	0,00
1/163120-456100		Ankauf Toner	2221	3221	23	200,00	200,00	0,00	200,00	200,00	0,00
1/163120-457000		Druckwerke	2221	3221	23	100,00	200,00	56,18	100,00	200,00	56,18
1/163120-458000		Mittel zur ärztlichen Betreuung und Gesundheitsvorsorge	2221	3221	23	200,00	200,00	15,96	200,00	200,00	15,96
1/163120-459000		Sonstige Verbrauchsgüter	2221	3221	23	100,00	100,00	0,00	100,00	100,00	0,00
1/163120-600000		Strom	2222	3222	24	3 900,00	3 600,00	2 938,31	3 900,00	3 600,00	2 938,31
1/163120-610000		Instandhaltung von Grund und Boden	2224	3224	24	100,00	100,00	0,00	100,00	100,00	0,00
1/163120-614000		Instandhaltung von Gebäuden	2224	3224	24	8 200,00	2 200,00	1 002,18	8 200,00	2 200,00	1 002,18
1/163120-616000		Instandhaltung von Maschinen u. maschinellen Anlagen	2224	3224	24	800,00	1 000,00	5,00	800,00	1 000,00	5,00
1/163120-617000		Instandhaltung von Fahrzeugen	2224	3224	24	1 000,00	1 000,00	1 873,66	1 000,00	1 000,00	1 873,66
1/163120-618000		Instandhaltung von sonstigen Anlagen	2224	3224	24	1 300,00	1 300,00	248,26	1 300,00	1 300,00	248,26

		MVAG		VC QU	Ergebnisvoranschlag			Finanzierungsvoranschlag		
		EH	FH		VA 2022	VA 2021	RA 2020	VA 2022	VA 2021	RA 2020
1/163120-631000	Telekommunikationsdienste	2222	3222	24	900,00	800,00	582,25	900,00	800,00	563,76
1/163120-670000	Versicherungen	2222	3222	24	900,00	900,00	825,27	900,00	900,00	825,27
1/163120-680000	Planmäßige Abschreibung	2226			0,00	26 900,00	0,00	0,00	0,00	0,00
1/163120-680200	Planmäßige Abschreibung	2226			200,00	0,00	159,09	0,00	0,00	0,00
1/163120-680300	Planmäßige Abschreibung	2226			3 500,00	0,00	3 488,30	0,00	0,00	0,00
1/163120-680600	Planmäßige Abschreibung	2226			19 500,00	0,00	19 739,08	0,00	0,00	0,00
1/163120-680700	Planmäßige Abschreibung	2226			2 200,00	0,00	3 392,41	0,00	0,00	0,00
1/163120-711000	Gebühren f. d. Benützung v. Gemeindeeinricht. gem. FAG	2225	3225	24	700,00	700,00	580,04	700,00	700,00	580,04
1/163120-720009	Vergütungen zwischen Verwaltungszweigen	2225	3225	24	1 800,00	1 800,00	587,04	1 800,00	1 800,00	587,04
1/163120-728000	Entgelte für sonstige Leistungen	2225	3225	24	200,00	100,00	104,12	200,00	100,00	104,12
1/163120-757100	Subventionen an Vereine	2234	3234	27	0,00	500,00	500,00	0,00	500,00	500,00
1/163120-768000	Sonstige Transfers an private Haushalte (Rückersätze Feuerwehr)	2234	3234	27	2 500,00	1 200,00	130,00	2 500,00	1 200,00	130,00
SU 22 / 32	Summe Aufwendungen / Auszahlungen operative Gebarung				52 900,00	46 200,00	38 632,91	27 500,00	19 300,00	11 835,54
SA 0 / SA 1	(0) Nettoergebnis (21 - 22) / (1) Geldfluss operative Gebarung (31 - 32)				-47 300,00	-40 900,00	-33 212,80	-27 500,00	-19 300,00	-11 835,54
SU 23	Summe Haushaltsrücklagen				0,00	0,00	0,00	0,00	0,00	0,00
SA00	Nettoergebnis nach Zuw./Entn. Haushaltsrücklagen (Saldo 0 +/- SU23)				-47 300,00	-40 900,00	-33 212,80			
Investive Gebarung										
2/163120+303000	Kapitaltransferzlg. v. sonst. Trägern d. öffentl. Rechts		3331	33	0,00	0,00	0,00	400,00	1 700,00	690,00
SU 33	Summe Einzahlungen investive Gebarung							400,00	1 700,00	690,00
1/163120-042000	Amts-, Betriebs- und Geschäftsausstattung		3415	41	0,00	0,00	0,00	4 200,00	2 900,00	522,29
1/163120-042100	Betriebsausstattung - Schutzbekleidung		3415	41	0,00	0,00	0,00	1 700,00	2 300,00	2 124,00
SU 34	Summe Auszahlungen investive Gebarung							5 900,00	5 200,00	2 646,29
SA2	Saldo (2) Geldfluss aus der Investiven Gebarung (33 - 34)							-5 500,00	-3 500,00	-1 956,29
SA3	Saldo (3) Nettofinanzierungssaldo (Saldo 1 + Saldo 2)							-33 000,00	-22 800,00	-13 791,83
Finanzierungstätigkeit										
SU 35	Summe Einzahlungen aus der Finanzierungstätigkeit							0,00	0,00	0,00
SU 36	Summe Auszahlungen aus der Finanzierungstätigkeit							0,00	0,00	0,00
SA4	Saldo (4) Geldfluss aus der Finanzierungstätigkeit (35 - 36)							0,00	0,00	0,00
SA5	Saldo (5) Geldfluss aus der voranschlagswirksamen Gebarung (Saldo 3 + Saldo 4)							-33 000,00	-22 800,00	-13 791,83
163121	PV-Offensive 2.0 Freiwillige Feuerwehr (Ortsfeuerwehr Reidebei									
Operative Gebarung										
SU 21 / 31	Summe Erträge / Einzahlungen operative Gebarung				0,00	0,00	0,00	0,00	0,00	0,00
SU 22 / 32	Summe Aufwendungen / Auszahlungen operative Gebarung				0,00	0,00	0,00	0,00	0,00	0,00

		MVAG		VC QU	Ergebnisvoranschlag			Finanzierungsvoranschlag		
		EH	FH		VA 2022	VA 2021	RA 2020	VA 2022	VA 2021	RA 2020
SA 0 / SA 1	(0) Nettoergebnis (21 - 22) / (1) Geldfluss operative Gebarung (31 - 32)				0,00	0,00	0,00	0,00	0,00	0,00
2/163121+894005	Entnahmen von zweckgebundenen Haushaltsrücklagen - Sonderrücklage Eneregiewende	2301			5 400,00	0,00	0,00	0,00	0,00	0,00
SU 23	Summe Haushaltsrücklagen				5 400,00	0,00	0,00	0,00	0,00	0,00
SA00	Nettoergebnis nach Zuw./Entn. Haushaltsrücklagen (Saldo 0 +/- SU23)				5 400,00	0,00	0,00			
Investive Gebarung										
2/163121+301000	Kapitaltransfers von Ländern, Landesfonds und Landeskammern		3331	33	0,00	0,00	0,00	8 200,00	0,00	0,00
SU 33	Summe Einzahlungen investive Gebarung							8 200,00	0,00	0,00
1/163121-050000	Sonderanlagen		3412	40	0,00	0,00	0,00	13 600,00	0,00	0,00
SU 34	Summe Auszahlungen investive Gebarung							13 600,00	0,00	0,00
SA2	Saldo (2) Geldfluss aus der Investiven Gebarung (33 - 34)							-5 400,00	0,00	0,00
SA3	Saldo (3) Nettofinanzierungssaldo (Saldo 1 + Saldo 2)							-5 400,00	0,00	0,00
Finanzierungstätigkeit										
SU 35	Summe Einzahlungen aus der Finanzierungstätigkeit							0,00	0,00	0,00
SU 36	Summe Auszahlungen aus der Finanzierungstätigkeit							0,00	0,00	0,00
SA4	Saldo (4) Geldfluss aus der Finanzierungstätigkeit (35 - 36)							0,00	0,00	0,00
SA5	Saldo (5) Geldfluss aus der voranschlagswirksamen Gebarung (Saldo 3 + Saldo 4)							-5 400,00	0,00	0,00
163130 Freiwillige Feuerwehr (Ortsfeuerwehr Theißenegg)										
Operative Gebarung										
2/163130+813000	Erträge aus der Auflösung von Investitionszuschüssen (Kapitaltransfers)	2127			700,00	0,00	875,33	0,00	0,00	0,00
2/163130+813100	Erträge aus der Auflösung von Investitionszuschüssen (Kapitaltransfers)	2127			0,00	800,00	0,00	0,00	0,00	0,00
SU 21 / 31	Summe Erträge / Einzahlungen operative Gebarung				700,00	800,00	875,33	0,00	0,00	0,00
1/163130-400000	Geringwertige Wirtschaftsgüter des Anlagevermögens	2221	3221	23	2 700,00	3 600,00	2 075,46	2 700,00	3 600,00	2 075,46
1/163130-452000	Treibstoffe	2221	3221	23	800,00	900,00	284,40	800,00	900,00	284,40
1/163130-453000	Schmier- und Schleifmittel	2221	3221	23	100,00	100,00	18,42	100,00	100,00	18,42
1/163130-454000	Reinigungsmittel	2221	3221	23	100,00	100,00	93,76	100,00	100,00	93,76
1/163130-456000	Schreib-, Zeichen- und sonstige Büromittel	2221	3221	23	100,00	100,00	0,00	100,00	100,00	0,00
1/163130-456100	Ankauf Toner	2221	3221	23	200,00	200,00	0,00	200,00	200,00	0,00
1/163130-457000	Druckwerke	2221	3221	23	100,00	200,00	56,18	100,00	200,00	56,18
1/163130-458000	Mittel zur ärztlichen Betreuung und Gesundheitsvorsorge	2221	3221	23	200,00	200,00	15,96	200,00	200,00	15,96
1/163130-459000	Sonstige Verbrauchsgüter	2221	3221	23	100,00	100,00	0,00	100,00	100,00	0,00
1/163130-600000	Strom	2222	3222	24	5 000,00	4 500,00	4 652,10	5 000,00	4 500,00	4 652,10

		MVAG		VC QU	Ergebnisvoranschlag			Finanzierungsvoranschlag		
		EH	FH		VA 2022	VA 2021	RA 2020	VA 2022	VA 2021	RA 2020
1/163130-610000	Instandhaltung von Grund und Boden	2224	3224	24	100,00	100,00	0,00	100,00	100,00	0,00
1/163130-614000	Instandhaltung von Gebäuden	2224	3224	24	1 900,00	1 900,00	1 007,59	1 900,00	1 900,00	1 007,59
1/163130-616000	Instandhaltung von Maschinen u. maschinellen Anlagen	2224	3224	24	600,00	600,00	59,00	600,00	600,00	59,00
1/163130-617000	Instandhaltung von Fahrzeugen	2224	3224	24	1 200,00	1 000,00	656,00	1 200,00	1 000,00	656,00
1/163130-618000	Instandhaltung von sonstigen Anlagen	2224	3224	24	800,00	1 000,00	49,39	800,00	1 000,00	49,39
1/163130-631000	Telekommunikationsdienste	2222	3222	24	800,00	800,00	576,42	800,00	800,00	558,47
1/163130-670000	Versicherungen	2222	3222	24	900,00	800,00	786,88	900,00	800,00	786,88
1/163130-680000	Planmäßige Abschreibung	2226			0,00	8 500,00	0,00	0,00	0,00	0,00
1/163130-680200	Planmäßige Abschreibung	2226			300,00	0,00	295,92	0,00	0,00	0,00
1/163130-680300	Planmäßige Abschreibung	2226			6 600,00	0,00	6 591,61	0,00	0,00	0,00
1/163130-680600	Planmäßige Abschreibung	2226			500,00	0,00	554,75	0,00	0,00	0,00
1/163130-680700	Planmäßige Abschreibung	2226			4 600,00	0,00	1 314,32	0,00	0,00	0,00
1/163130-711000	Gebühren f. d. Benützung v. Gemeindecinricht. gem. FAG	2225	3225	24	900,00	900,00	818,96	900,00	900,00	818,96
1/163130-720009	Vergütungen zwischen Verwaltungszweigen	2225	3225	24	1 300,00	900,00	1 178,70	1 300,00	900,00	1 178,70
1/163130-720019	Vergütungen zwischen Verwaltungszweigen	2225	3225	24	2 100,00	2 100,00	929,48	2 100,00	2 100,00	929,48
1/163130-728000	Entgelte für sonstige Leistungen	2225	3225	24	200,00	100,00	104,12	200,00	100,00	104,12
1/163130-757100	Subventionen an Vereine	2234	3234	27	0,00	500,00	500,00	0,00	500,00	500,00
1/163130-768000	Sonstige Transfers an private Haushalte (Rückersätze Feuerwehr)	2234	3234	27	4 800,00	2 800,00	1 950,00	4 800,00	2 800,00	1 950,00
SU 22 / 32	Summe Aufwendungen / Auszahlungen operative Gebarung				37 000,00	32 000,00	24 569,42	25 000,00	23 500,00	15 794,87
SA 0 / SA 1	(0) Nettoergebnis (21 - 22) / (1) Geldfluss operative Gebarung (31 - 32)				-36 300,00	-31 200,00	-23 694,09	-25 000,00	-23 500,00	-15 794,87
SU 23	Summe Haushaltsrücklagen				0,00	0,00	0,00	0,00	0,00	0,00
SA00	Nettoergebnis nach Zuw./Entn. Haushaltsrücklagen (Saldo 0 +/- SU23)				-36 300,00	-31 200,00	-23 694,09			
Investive Gebarung										
2/163130+303000	Kapitaltransferzlg. v. sonst. Trägern d. öffentl. Rechts		3331	33	0,00	0,00	0,00	2 800,00	4 200,00	560,00
SU 33	Summe Einzahlungen investive Gebarung							2 800,00	4 200,00	560,00
1/163130-042000	Amts-, Betriebs- und Geschäftsausstattung		3415	41	0,00	0,00	0,00	9 700,00	15 000,00	3 496,39
1/163130-042100	Betriebsausstattung - Schutzbekleidung		3415	41	0,00	0,00	0,00	1 700,00	2 300,00	1 716,00
SU 34	Summe Auszahlungen investive Gebarung							11 400,00	17 300,00	5 212,39
SA2	Saldo (2) Geldfluss aus der Investiven Gebarung (33 - 34)							-8 600,00	-13 100,00	-4 652,39
SA3	Saldo (3) Nettofinanzierungssaldo (Saldo 1 + Saldo 2)							-33 600,00	-36 600,00	-20 447,26
Finanzierungstätigkeit										
SU 35	Summe Einzahlungen aus der Finanzierungstätigkeit							0,00	0,00	0,00
SU 36	Summe Auszahlungen aus der Finanzierungstätigkeit							0,00	0,00	0,00

	MVAG	VC QU	Ergebnisvoranschlag			Finanzierungsvoranschlag						
			EH	FH	VA 2022	VA 2021	RA 2020	VA 2022	VA 2021	RA 2020		
SA4			Saldo (4) Geldfluss aus der Finanzierungstätigkeit (35 – 36)					0,00	0,00	0,00		
SA5			Saldo (5) Geldfluss aus der voranschlagswirksamen Gebarung (Saldo 3 + Saldo 4)					-33 600,00	-36 600,00	-20 447,26		
163131			PV-Offensive 2.0 Freiwillige Feuerwehr (Ortsfeuerwehr Theißent									
Operative Gebarung												
SU 21 / 31			Summe Erträge / Einzahlungen operative Gebarung			0,00	0,00	0,00	0,00	0,00	0,00	
SU 22 / 32			Summe Aufwendungen / Auszahlungen operative Gebarung			0,00	0,00	0,00	0,00	0,00	0,00	
SA 0 / SA 1			(0) Nettoergebnis (21 - 22) / (1) Geldfluss operative Gebarung (31 – 32)			0,00	0,00	0,00	0,00	0,00	0,00	
2/163131+894005			Entnahmen von zweckgebundenen Haushaltsrücklagen - Sonderrücklage Eneregiewende	2301		6 000,00	0,00	0,00	0,00	0,00	0,00	
SU 23			Summe Haushaltsrücklagen			6 000,00	0,00	0,00	0,00	0,00	0,00	
SA00			Nettoergebnis nach Zuw./Entn. Haushaltsrücklagen (Saldo 0 +/- SU23)			6 000,00	0,00	0,00				
Investive Gebarung												
2/163131+301000			Kapitaltransfers von Ländern, Landesfonds und Landeskammern	3331	33	0,00	0,00	0,00	8 900,00	0,00	0,00	
SU 33			Summe Einzahlungen investive Gebarung						8 900,00	0,00	0,00	
1/163131-050000			Sonderanlagen	3412	40	0,00	0,00	0,00	14 900,00	0,00	0,00	
SU 34			Summe Auszahlungen investive Gebarung						14 900,00	0,00	0,00	
SA2			Saldo (2) Geldfluss aus der Investiven Gebarung (33 – 34)						-6 000,00	0,00	0,00	
SA3			Saldo (3) Nettofinanzierungssaldo (Saldo 1 + Saldo 2)						-6 000,00	0,00	0,00	
Finanzierungstätigkeit												
SU 35			Summe Einzahlungen aus der Finanzierungstätigkeit						0,00	0,00	0,00	
SU 36			Summe Auszahlungen aus der Finanzierungstätigkeit						0,00	0,00	0,00	
SA4			Saldo (4) Geldfluss aus der Finanzierungstätigkeit (35 – 36)						0,00	0,00	0,00	
SA5			Saldo (5) Geldfluss aus der voranschlagswirksamen Gebarung (Saldo 3 + Saldo 4)						-6 000,00	0,00	0,00	
163140			Freiwillige Feuerwehr (Ortsfeuerwehr Gräbern)									
Operative Gebarung												
2/163140+813000			Erträge aus der Auflösung von Investitionszuschüssen (Kapitaltransfers)	2127		1 500,00	0,00	1 675,88	0,00	0,00	0,00	
2/163140+813100			Erträge aus der Auflösung von Investitionszuschüssen (Kapitaltransfers)	2127		0,00	10 300,00	0,00	0,00	0,00	0,00	
SU 21 / 31			Summe Erträge / Einzahlungen operative Gebarung			1 500,00	10 300,00	1 675,88	0,00	0,00	0,00	
1/163140-400000			Geringwertige Wirtschaftsgüter des Anlagevermögens	2221	3221	23	3 000,00	2 700,00	2 071,93	3 000,00	2 700,00	2 071,93
1/163140-452000			Treibstoffe	2221	3221	23	700,00	400,00	63,60	700,00	400,00	63,60
1/163140-453000			Schmier- und Schleifmittel	2221	3221	23	100,00	100,00	42,60	100,00	100,00	42,60
1/163140-454000			Reinigungsmittel	2221	3221	23	100,00	100,00	0,00	100,00	100,00	0,00

		MVAG VC QU			Ergebnisvoranschlag			Finanzierungsvoranschlag		
		EH	FH		VA 2022	VA 2021	RA 2020	VA 2022	VA 2021	RA 2020
1/163140-456000	Schreib-, Zeichen- und sonstige Büromittel	2221	3221	23	100,00	100,00	0,00	100,00	100,00	0,00
1/163140-456100	Ankauf Toner	2221	3221	23	200,00	200,00	0,00	200,00	200,00	0,00
1/163140-457000	Druckwerke	2221	3221	23	100,00	200,00	56,18	100,00	200,00	56,18
1/163140-458000	Mittel zur ärztlichen Betreuung und Gesundheitsvorsorge	2221	3221	23	200,00	200,00	15,96	200,00	200,00	15,96
1/163140-459000	Sonstige Verbrauchsgüter	2221	3221	23	100,00	100,00	0,00	100,00	100,00	0,00
1/163140-600000	Strom	2222	3222	24	3 300,00	3 100,00	2 850,53	3 300,00	3 100,00	2 850,53
1/163140-614000	Instandhaltung von Gebäuden	2224	3224	24	800,00	800,00	543,53	800,00	800,00	543,53
1/163140-616000	Instandhaltung von Maschinen u. maschinellen Anlagen	2224	3224	24	600,00	600,00	95,01	600,00	600,00	95,01
1/163140-617000	Instandhaltung von Fahrzeugen	2224	3224	24	700,00	2 700,00	403,70	700,00	2 700,00	403,70
1/163140-618000	Instandhaltung von sonstigen Anlagen	2224	3224	24	800,00	1 000,00	317,37	800,00	1 000,00	317,37
1/163140-631000	Telekommunikationsdienste	2222	3222	24	800,00	800,00	603,52	800,00	800,00	589,72
1/163140-670000	Versicherungen	2222	3222	24	700,00	700,00	657,90	700,00	700,00	657,90
1/163140-680000	Planmäßige Abschreibung	2226			0,00	900,00	0,00	0,00	0,00	0,00
1/163140-680300	Planmäßige Abschreibung	2226			3 000,00	0,00	2 972,80	0,00	0,00	0,00
1/163140-680600	Planmäßige Abschreibung	2226			0,00	0,00	137,76	0,00	0,00	0,00
1/163140-680700	Planmäßige Abschreibung	2226			700,00	0,00	1 036,30	0,00	0,00	0,00
1/163140-700000	Miet- und Pachtaufwand	2223	3223	24	1 100,00	1 100,00	1 053,28	1 100,00	1 100,00	1 053,28
1/163140-711000	Gebühren f. d. Benützung v. Gemeindevorricht. gem. FAG	2225	3225	24	100,00	100,00	25,17	100,00	100,00	25,17
1/163140-720009	Vergütungen zwischen Verwaltungszweigen	2225	3225	24	1 300,00	1 300,00	929,48	1 300,00	1 300,00	929,48
1/163140-728000	Entgelte für sonstige Leistungen	2225	3225	24	200,00	100,00	104,12	200,00	100,00	104,12
1/163140-757100	Subventionen an Vereine	2234	3234	27	0,00	500,00	500,00	0,00	500,00	500,00
1/163140-768000	Sonstige Transfers an private Haushalte (Rückersätze Feuerwehr)	2234	3234	27	1 900,00	800,00	330,00	1 900,00	800,00	330,00
SU 22 / 32	Summe Aufwendungen / Auszahlungen operative Gebarung				20 600,00	18 600,00	14 810,74	16 900,00	17 700,00	10 650,08
SA 0 / SA 1	(0) Nettoergebnis (21 - 22) / (1) Geldfluss operative Gebarung (31 - 32)				-19 100,00	-8 300,00	-13 134,86	-16 900,00	-17 700,00	-10 650,08
SU 23	Summe Haushaltsrücklagen				0,00	0,00	0,00	0,00	0,00	0,00
SA00	Nettoergebnis nach Zuw./Entn. Haushaltsrücklagen (Saldo 0 +/- SU23)				-19 100,00	-8 300,00	-13 134,86			
Investive Gebarung										
2/163140+303000	Kapitaltransferzlg. v. sonst. Trägern d. öffentl. Rechts		3331	33	0,00	0,00	0,00	400,00	200,00	460,00
SU 33	Summe Einzahlungen investive Gebarung							400,00	200,00	460,00
1/163140-042000	Amts-, Betriebs- und Geschäftsausstattung		3415	41	0,00	0,00	0,00	2 300,00	0,00	0,00
1/163140-042100	Betriebsausstattung - Schutzbekleidung		3415	41	0,00	0,00	0,00	1 700,00	800,00	1 416,00
SU 34	Summe Auszahlungen investive Gebarung							4 000,00	800,00	1 416,00
SA2	Saldo (2) Geldfluss aus der Investiven Gebarung (33 - 34)							-3 600,00	-600,00	-956,00

	MVAG	VC QU	Ergebnisvoranschlag			Finanzierungsvoranschlag					
			EH	FH	VA 2022	VA 2021	RA 2020	VA 2022	VA 2021	RA 2020	
SA3			Saldo (3) Nettofinanzierungssaldo (Saldo 1 + Saldo 2)						-20 500,00	-18 300,00	-11 606,08
Finanzierungstätigkeit											
SU 35			Summe Einzahlungen aus der Finanzierungstätigkeit						0,00	0,00	0,00
SU 36			Summe Auszahlungen aus der Finanzierungstätigkeit						0,00	0,00	0,00
SA4			Saldo (4) Geldfluss aus der Finanzierungstätigkeit (35 – 36)						0,00	0,00	0,00
SA5			Saldo (5) Geldfluss aus der voranschlagswirksamen Gebarung (Saldo 3 + Saldo 4)						-20 500,00	-18 300,00	-11 606,08
163150			FF Wolfsberg TLF-A								
Operative Gebarung											
2/163150+813000			Erträge aus der Auflösung von Investitionszuschüssen (Kapitaltransfers)	2127	0,00	0,00	24 411,60	0,00	0,00	0,00	0,00
2/163150+813100			Erträge aus der Auflösung von Investitionszuschüssen (Kapitaltransfers)	2127	0,00	26 500,00	0,00	0,00	0,00	0,00	0,00
SU 21 / 31			Summe Erträge / Einzahlungen operative Gebarung			0,00	26 500,00	24 411,60	0,00	0,00	0,00
1/163150-680000			Planmäßige Abschreibung	2226	0,00	24 400,00	0,00	0,00	0,00	0,00	0,00
1/163150-680600			Planmäßige Abschreibung	2226	0,00	0,00	24 236,30	0,00	0,00	0,00	0,00
1/163150-680700			Planmäßige Abschreibung	2226	0,00	0,00	183,60	0,00	0,00	0,00	0,00
SU 22 / 32			Summe Aufwendungen / Auszahlungen operative Gebarung			0,00	24 400,00	24 419,90	0,00	0,00	0,00
SA 0 / SA 1			(0) Nettoergebnis (21 - 22) / (1) Geldfluss operative Gebarung (31 – 32)			0,00	2 100,00	-8,30	0,00	0,00	0,00
SU 23			Summe Haushaltsrücklagen			0,00	0,00	0,00	0,00	0,00	0,00
SA00			Nettoergebnis nach Zuw./Entn. Haushaltsrücklagen (Saldo 0 +/- SU23)			0,00	2 100,00	-8,30			
Investive Gebarung											
SU 33			Summe Einzahlungen investive Gebarung						0,00	0,00	0,00
SU 34			Summe Auszahlungen investive Gebarung						0,00	0,00	0,00
SA2			Saldo (2) Geldfluss aus der Investiven Gebarung (33 – 34)						0,00	0,00	0,00
SA3			Saldo (3) Nettofinanzierungssaldo (Saldo 1 + Saldo 2)						0,00	0,00	0,00
Finanzierungstätigkeit											
SU 35			Summe Einzahlungen aus der Finanzierungstätigkeit						0,00	0,00	0,00
SU 36			Summe Auszahlungen aus der Finanzierungstätigkeit						0,00	0,00	0,00
SA4			Saldo (4) Geldfluss aus der Finanzierungstätigkeit (35 – 36)						0,00	0,00	0,00
SA5			Saldo (5) Geldfluss aus der voranschlagswirksamen Gebarung (Saldo 3 + Saldo 4)						0,00	0,00	0,00
18			Landesverteidigung								
180			Zivilschutz								
180000			Zivilschutz								
Operative Gebarung											
SU 21 / 31			Summe Erträge / Einzahlungen operative Gebarung			0,00	0,00	0,00	0,00	0,00	0,00

		MVAG VC QU			Ergebnisvoranschlag			Finanzierungsvoranschlag		
		EH	FH		VA 2022	VA 2021	RA 2020	VA 2022	VA 2021	RA 2020
1/180000-457000	Druckwerke	2221	3221	23	100,00	100,00	50,00	100,00	100,00	50,00
1/180000-720009	Vergütungen zwischen Verwaltungszweigen	2225	3225	24	600,00	600,00	0,00	600,00	600,00	0,00
1/180000-728000	Entgelte für sonstige Leistungen	2225	3225	24	600,00	600,00	0,00	600,00	600,00	0,00
SU 22 / 32	Summe Aufwendungen / Auszahlungen operative Gebarung				1 300,00	1 300,00	50,00	1 300,00	1 300,00	50,00
SA 0 / SA 1	(0) Nettoergebnis (21 - 22) / (1) Geldfluss operative Gebarung (31 - 32)				-1 300,00	-1 300,00	-50,00	-1 300,00	-1 300,00	-50,00
SU 23	Summe Haushaltsrücklagen				0,00	0,00	0,00	0,00	0,00	0,00
SA00	Nettoergebnis nach Zuw./Entn. Haushaltsrücklagen (Saldo 0 +/- SU23)				-1 300,00	-1 300,00	-50,00			
Investive Gebarung										
SU 33	Summe Einzahlungen investive Gebarung							0,00	0,00	0,00
SU 34	Summe Auszahlungen investive Gebarung							0,00	0,00	0,00
SA2	Saldo (2) Geldfluss aus der Investiven Gebarung (33 - 34)							0,00	0,00	0,00
SA3	Saldo (3) Nettofinanzierungssaldo (Saldo 1 + Saldo 2)							-1 300,00	-1 300,00	-50,00
Finanzierungstätigkeit										
SU 35	Summe Einzahlungen aus der Finanzierungstätigkeit							0,00	0,00	0,00
SU 36	Summe Auszahlungen aus der Finanzierungstätigkeit							0,00	0,00	0,00
SA4	Saldo (4) Geldfluss aus der Finanzierungstätigkeit (35 - 36)							0,00	0,00	0,00
SA5	Saldo (5) Geldfluss aus der voranschlagswirksamen Gebarung (Saldo 3 + Saldo 4)							-1 300,00	-1 300,00	-50,00

	MVAG	VC	QU	Ergebnisvoranschlag			Finanzierungsvoranschlag			
				EH	FH	VA 2022	VA 2021	RA 2020	VA 2022	VA 2021
2 Unterricht, Erziehung, Sport und Wissenschaft										
21	Allgemeinbildender Unterricht									
210	Allgemeinbildende Pflichtschulen, gemeinsame Kosten									
210000	Allgemeinbildende Pflichtschulen (gemeinsame Kosten)									
Operative Gebarung										
2/210000+816300	Schulerhaltungsbeiträge	2114	3114	13	20 000,00	20 000,00	19 961,73	20 000,00	20 000,00	19 961,73
SU 21 / 31	Summe Erträge / Einzahlungen operative Gebarung				20 000,00	20 000,00	19 961,73	20 000,00	20 000,00	19 961,73
1/210000-751000	Lfd.Transferzahlg. an Länder und Landesfonds	2231	3231	26	3 200,00	3 200,00	3 133,28	3 200,00	3 200,00	3 133,28
1/210000-751300	Transfers an Länder, Landesfonds und Landeskammern - Beitrag Sonderpädagogisches Zentrum	2231	3231	26	4 300,00	4 300,00	4 248,60	4 300,00	4 300,00	4 248,60
1/210000-752100	Schulerhaltungsbeiträge	2231	3231	26	14 000,00	14 000,00	14 264,71	14 000,00	14 000,00	14 264,71
1/210000-752200	Transfers an Gemeinden, Gemeindeverbände (ohne marktbestimmte Tätigkeit) und Gemeindefonds - Umlage Schulgemeinerverband	2231	3231	26	1 786 900,00	1 776 200,00	1 776 183,20	1 786 900,00	1 776 200,00	1 776 183,20
1/210000-754100	Transfers an sonstige Träger des öffentlichen Rechts - Beitrag Kärntner Schulbaufonds	2231	3231	26	482 300,00	427 000,00	427 011,72	482 300,00	427 000,00	427 011,72
1/210000-755000	Lfd. Transferzlg. an Unternehmungen (o. Kreditinstitute)	2233	3233	27	5 100,00	5 100,00	5 003,76	5 100,00	5 100,00	5 003,76
SU 22 / 32	Summe Aufwendungen / Auszahlungen operative Gebarung				2 295 800,00	2 229 800,00	2 229 845,27	2 295 800,00	2 229 800,00	2 229 845,27
SA 0 / SA 1	(0) Nettoergebnis (21 - 22) / (1) Geldfluss operative Gebarung (31 - 32)				-2 275 800,00	-2 209 800,00	-2 209 883,54	-2 275 800,00	-2 209 800,00	-2 209 883,54
SU 23	Summe Haushaltsrücklagen				0,00	0,00	0,00	0,00	0,00	0,00
SA00	Nettoergebnis nach Zuw./Entn. Haushaltsrücklagen (Saldo 0 +/- SU23)				-2 275 800,00	-2 209 800,00	-2 209 883,54			
Investive Gebarung										
SU 33	Summe Einzahlungen investive Gebarung							0,00	0,00	0,00
SU 34	Summe Auszahlungen investive Gebarung							0,00	0,00	0,00
SA2	Saldo (2) Geldfluss aus der Investiven Gebarung (33 - 34)							0,00	0,00	0,00
SA3	Saldo (3) Nettofinanzierungssaldo (Saldo 1 + Saldo 2)							-2 275 800,00	-2 209 800,00	-2 209 883,54
Finanzierungstätigkeit										
SU 35	Summe Einzahlungen aus der Finanzierungstätigkeit							0,00	0,00	0,00
SU 36	Summe Auszahlungen aus der Finanzierungstätigkeit							0,00	0,00	0,00
SA4	Saldo (4) Geldfluss aus der Finanzierungstätigkeit (35 - 36)							0,00	0,00	0,00
SA5	Saldo (5) Geldfluss aus der voranschlagswirksamen Gebarung (Saldo 3 + Saldo 4)							-2 275 800,00	-2 209 800,00	-2 209 883,54

		MVAG VC QU			Ergebnisvoranschlag			Finanzierungsvoranschlag		
		EH	FH		VA 2022	VA 2021	RA 2020	VA 2022	VA 2021	RA 2020
211	Volksschulen									
211000	Volksschulen									
Operative Gebarung										
2/211000+813100	Erträge aus der Auflösung von Investitionszuschüssen (Kapitaltransfers)	2127			0,00	3 300,00	0,00	0,00	0,00	0,00
SU 21 / 31	Summe Erträge / Einzahlungen operative Gebarung				0,00	3 300,00	0,00	0,00	0,00	0,00
1/211000-680000	Planmäßige Abschreibung	2226			0,00	24 400,00	0,00	0,00	0,00	0,00
SU 22 / 32	Summe Aufwendungen / Auszahlungen operative Gebarung				0,00	24 400,00	0,00	0,00	0,00	0,00
SA 0 / SA 1	(0) Nettoergebnis (21 - 22) / (1) Geldfluss operative Gebarung (31 - 32)				0,00	-21 100,00	0,00	0,00	0,00	0,00
SU 23	Summe Haushaltsrücklagen				0,00	0,00	0,00	0,00	0,00	0,00
SA00	Nettoergebnis nach Zuw./Entn. Haushaltsrücklagen (Saldo 0 +/- SU23)				0,00	-21 100,00	0,00			
Investive Gebarung										
SU 33	Summe Einzahlungen investive Gebarung							0,00	0,00	0,00
SU 34	Summe Auszahlungen investive Gebarung							0,00	0,00	0,00
SA2	Saldo (2) Geldfluss aus der Investiven Gebarung (33 - 34)							0,00	0,00	0,00
SA3	Saldo (3) Nettofinanzierungssaldo (Saldo 1 + Saldo 2)							0,00	0,00	0,00
Finanzierungstätigkeit										
SU 35	Summe Einzahlungen aus der Finanzierungstätigkeit							0,00	0,00	0,00
SU 36	Summe Auszahlungen aus der Finanzierungstätigkeit							0,00	0,00	0,00
SA4	Saldo (4) Geldfluss aus der Finanzierungstätigkeit (35 - 36)							0,00	0,00	0,00
SA5	Saldo (5) Geldfluss aus der voranschlagswirksamen Gebarung (Saldo 3 + Saldo 4)							0,00	0,00	0,00
211010	Volksschule Wolfsberg									
Operative Gebarung										
2/211010+811100	Einnahmen aus der Vermietung und Verpachtung (Miete)	2115	3115	14	3 500,00	0,00	1 780,00	3 500,00	0,00	1 780,00
2/211010+813000	Erträge aus der Auflösung von Investitionszuschüssen (Kapitaltransfers)	2127			1 000,00	0,00	375,00	0,00	0,00	0,00
2/211010+813100	Erträge aus der Auflösung von Investitionszuschüssen (Kapitaltransfers)	2127			0,00	3 000,00	0,00	0,00	0,00	0,00
2/211010+817000	Erträge aus der Auflösung von sonstigen Rückstellungen	2117			0,00	0,00	5 581,62	0,00	0,00	0,00
2/211010+817500	Erträge aus der Auflösung von sonstigen Rückstellungen - Jubiläumswendungen	2117			1 700,00	0,00	0,00	0,00	0,00	0,00
2/211010+829000	Sonstige Einnahmen	2116	3116	18	5 600,00	5 600,00	3 798,11	5 600,00	5 600,00	7 557,87
2/211010+860000	Transfers von Bund, Bundesfonds und Bundeskammern (KIG 2020)	2121	3121	15	0,00	0,00	64 583,33	0,00	0,00	64 583,33
2/211010+860001	Transfers von Bund, Bundesfonds und Bundeskammern (KIG 2020)	2121	3121	15	0,00	0,00	1 469,59	0,00	0,00	1 469,59

		MVAG		VC QU	Ergebnisvoranschlag			Finanzierungsvoranschlag		
		EH	FH		VA 2022	VA 2021	RA 2020	VA 2022	VA 2021	RA 2020
2/211010+861000	Lfd.Transferzahlung. von Ländern und Landesfonds	2121	3121	15	40 500,00	47 000,00	34 000,00	40 500,00	47 000,00	34 000,00
2/211010+861100	Transfers von Ländern, Landesfonds und Landesammern - Bedarfszuweisungsmittel operative Gebarung	2121	3121	15	0,00	75 000,00	75 000,00	0,00	75 000,00	0,00
SU 21 / 31	Summe Erträge / Einzahlungen operative Gebarung				52 300,00	130 600,00	186 587,65	49 600,00	127 600,00	109 390,79
1/211010-400000	Geringwertige Wirtschaftsgüter des Anlagevermögens	2221	3221	23	2 000,00	23 800,00	1 898,30	2 000,00	23 800,00	1 898,30
1/211010-454000	Reinigungsmittel	2221	3221	23	5 000,00	5 000,00	3 581,08	5 000,00	5 000,00	3 581,08
1/211010-456000	Schreib-, Zeichen- und sonstige Büromittel	2221	3221	23	1 000,00	1 000,00	1 316,96	1 000,00	1 000,00	1 316,96
1/211010-456100	Ankauf Toner	2221	3221	23	1 500,00	1 500,00	1 357,11	1 500,00	1 500,00	1 357,11
1/211010-457000	Druckwerke	2221	3221	23	1 000,00	1 000,00	697,65	1 000,00	1 000,00	697,65
1/211010-458000	Mittel zur ärztlichen Betreuung und Gesundheitsvorsorge	2221	3221	23	400,00	400,00	194,38	400,00	400,00	194,38
1/211010-459000	Sonstige Verbrauchsgüter	2221	3221	23	1 800,00	9 600,00	1 152,40	1 800,00	9 600,00	1 152,40
1/211010-510000	Geldbezüge der Vertragsbediensteten der Verwaltung	2211	3211	20	0,00	15 000,00	145,69	0,00	15 000,00	145,69
1/211010-511000	Geldbezüge der Vertragsbediensteten in handw.Verwendung	2211	3211	20	308 000,00	304 000,00	283 542,23	308 000,00	304 000,00	283 542,23
1/211010-523000	Geldbezüge der nicht ganzjährig besch. Arbeiter	2211	3211	20	1 500,00	0,00	0,00	1 500,00	0,00	0,00
1/211010-565000	Mehrleistungsvergütungen	2211	3211	20	1 700,00	1 700,00	1 932,50	1 700,00	1 700,00	1 932,50
1/211010-565100	Mehrleistungsvergütungen (Qualitative Mehrleistung)	2211	3211	20	6 900,00	16 400,00	3 058,21	6 900,00	16 400,00	3 058,21
1/211010-567000	Belohnungen und Geldaushilfen	2213	3213	20	0,00	900,00	900,00	0,00	900,00	900,00
1/211010-569000	Sonstige Nebengebühren	2211	3211	20	4 100,00	3 300,00	3 295,30	4 100,00	3 300,00	3 295,30
1/211010-580000	Dienstgeberbeitrag zum Ausgleichsfonds für FB	2212	3212	20	10 400,00	10 000,00	11 320,46	10 400,00	10 000,00	11 320,46
1/211010-581100	Betriebliche Kollektivversicherung § 72 K-GMG	2212	3212	20	700,00	600,00	0,00	700,00	600,00	0,00
1/211010-581200	Betriebliche Kollektivversicherung § 72 K-GMG	2212	3212	20	0,00	0,00	598,27	0,00	0,00	598,27
1/211010-582000	Sonstige Dienstgeberbeiträge zur sozialen Sicherheit	2212	3212	20	66 400,00	72 500,00	61 647,64	66 400,00	72 500,00	61 647,64
1/211010-591000	Dotierung von Rückstellungen für Abfertigungen	2214			3 000,00	2 600,00	10 132,07	0,00	0,00	0,00
1/211010-592000	Dotierung von Rückstellungen für Jubiläumswendungen	2214			2 200,00	1 300,00	4 521,81	0,00	0,00	0,00
1/211010-593000	Dotierung von Rückstellungen für nicht konsumierte Urlaube	2214			0,00	0,00	948,68	0,00	0,00	0,00
1/211010-600000	Strom	2222	3222	24	16 700,00	16 000,00	14 663,31	16 700,00	16 000,00	14 663,31
1/211010-600030	Wärme	2222	3222	24	35 900,00	32 500,00	28 987,58	35 900,00	32 500,00	29 636,35

		MVAG		VC QU	Ergebnisvoranschlag			Finanzierungsvoranschlag		
		EH	FH		VA 2022	VA 2021	RA 2020	VA 2022	VA 2021	RA 2020
1/211010-610000	Instandhaltung von Grund und Boden	2224	3224	24	2 100,00	2 100,00	1 530,73	2 100,00	2 100,00	1 330,39
1/211010-613000	Instandhaltung von sonstigen Grundstückseinrichtungen	2224	3224	24	900,00	900,00	720,00	900,00	900,00	720,00
1/211010-614000	Instandhaltung von Gebäuden	2224	3224	24	30 600,00	19 600,00	22 059,49	30 600,00	19 600,00	22 059,49
1/211010-616000	Instandhaltung von Maschinen u. maschinellen Anlagen	2224	3224	24	500,00	500,00	46,68	500,00	500,00	46,68
1/211010-618000	Instandhaltung von sonstigen Anlagen	2224	3224	24	3 900,00	4 600,00	928,78	3 900,00	4 600,00	928,78
1/211010-620000	Personen und Gütertransporte	2222	3222	24	0,00	0,00	495,00	0,00	0,00	495,00
1/211010-630000	Postdienste	2222	3222	24	100,00	100,00	31,01	100,00	100,00	31,01
1/211010-631000	Telekommunikationsdienste	2222	3222	24	3 000,00	2 500,00	2 056,60	3 000,00	2 500,00	2 056,60
1/211010-670000	Versicherungen	2222	3222	24	3 900,00	3 800,00	3 798,11	3 900,00	3 800,00	3 798,11
1/211010-680000	Planmäßige Abschreibung	2226			0,00	1 000,00	0,00	0,00	0,00	0,00
1/211010-680300	Planmäßige Abschreibung	2226			1 600,00	0,00	0,00	0,00	0,00	0,00
1/211010-680700	Planmäßige Abschreibung	2226			6 000,00	0,00	6 906,82	0,00	0,00	0,00
1/211010-700000	Mietzinse 72 %	2223	3223	24	124 500,00	125 400,00	125 318,33	124 500,00	125 400,00	125 272,37
1/211010-711000	Gebühren f. d. Benützung v. Gemeindeeinricht. gem. FAG	2225	3225	24	37 800,00	37 800,00	37 821,02	37 800,00	37 800,00	37 821,02
1/211010-720009	Vergütungen zwischen Verwaltungszweigen	2225	3225	24	5 400,00	4 700,00	3 326,70	5 400,00	4 700,00	3 326,70
1/211010-720019	Vergütungen zwischen Verwaltungszweigen	2225	3225	24	300,00	300,00	141,00	300,00	300,00	141,00
1/211010-720400	Kostenbeiträge (GSZ - Pensionsbeiträge)	2225	3225	24	125 300,00	115 800,00	108 871,03	125 300,00	115 800,00	108 871,03
1/211010-724000	Reisegebühren	2225	3225	24	0,00	0,00	10,00	0,00	0,00	10,00
1/211010-728000	Entgelte für sonstige Leistungen	2225	3225	24	3 100,00	13 100,00	7 393,87	3 100,00	13 100,00	6 399,29
1/211010-757000	Lfd. Transferzahlung. an private Org. ohne Erwerbszweck	2234	3234	27	42 000,00	45 000,00	31 015,22	42 000,00	45 000,00	28 000,00
1/211010-775010	Kapitaltransfers an Unternehmen (ohne Finanzunternehmen) und andere - Immo KG	2233		44	0,00	75 000,00	139 583,33	0,00	0,00	0,00
SU 22 / 32	Summe Aufwendungen / Auszahlungen operative Gebarung				861 200,00	971 300,00	927 945,35	848 400,00	891 400,00	762 245,31
SA 0 / SA 1	(0) Nettoergebnis (21 - 22) / (1) Geldfluss operative Gebarung (31 - 32)				-808 900,00	-840 700,00	-741 357,70	-798 800,00	-763 800,00	-652 854,52
SU 23	Summe Haushaltsrücklagen				0,00	0,00	0,00	0,00	0,00	0,00
SA00	Nettoergebnis nach Zuw./Entn. Haushaltsrücklagen (Saldo 0 +/- SU23)				-808 900,00	-840 700,00	-741 357,70			
Investive Gebarung										
2/211010+301000	Kapitaltransfers von Ländern, Landesfonds und Landeskammern		3331	33	0,00	0,00	0,00	0,00	55 000,00	0,00
SU 33	Summe Einzahlungen investive Gebarung							0,00	55 000,00	0,00
1/211010-042000	Amts-, Betriebs- und Geschäftsausstattung		3415	41	0,00	0,00	0,00	1 700,00	36 900,00	9 193,84
1/211010-063000	Im Bau befindliche Anlagen (Amts-, Betriebs- und Geschäftsausstattung)		3415	40	0,00	0,00	0,00	0,00	600,00	0,00

		MVAG VC QU		Ergebnisvoranschlag			Finanzierungsvoranschlag			
		EH	FH	VA 2022	VA 2021	RA 2020	VA 2022	VA 2021	RA 2020	
1/211010-775010	Kapitaltransfers an Unternehmen (ohne Finanzunternehmen) und andere - Immo KG		3433	44	0,00	0,00	0,00	0,00	75 000,00	0,00
SU 34	Summe Auszahlungen investive Gebarung							1 700,00	112 500,00	9 193,84
SA2	Saldo (2) Geldfluss aus der Investiven Gebarung (33 – 34)							-1 700,00	-57 500,00	-9 193,84
SA3	Saldo (3) Nettofinanzierungssaldo (Saldo 1 + Saldo 2)							-800 500,00	-821 300,00	-662 048,36
Finanzierungstätigkeit										
SU 35	Summe Einzahlungen aus der Finanzierungstätigkeit							0,00	0,00	0,00
SU 36	Summe Auszahlungen aus der Finanzierungstätigkeit							0,00	0,00	0,00
SA4	Saldo (4) Geldfluss aus der Finanzierungstätigkeit (35 – 36)							0,00	0,00	0,00
SA5	Saldo (5) Geldfluss aus der voranschlagswirksamen Gebarung (Saldo 3 + Saldo 4)							-800 500,00	-821 300,00	-662 048,36
211011	PV-Offensive VS Wolfsberg									
Operative Gebarung										
SU 21 / 31	Summe Erträge / Einzahlungen operative Gebarung				0,00	0,00	0,00	0,00	0,00	0,00
SU 22 / 32	Summe Aufwendungen / Auszahlungen operative Gebarung				0,00	0,00	0,00	0,00	0,00	0,00
SA 0 / SA 1	(0) Nettoergebnis (21 - 22) / (1) Geldfluss operative Gebarung (31 – 32)				0,00	0,00	0,00	0,00	0,00	0,00
SU 23	Summe Haushaltsrücklagen				0,00	0,00	0,00	0,00	0,00	0,00
SA00	Nettoergebnis nach Zuw./Entn. Haushaltsrücklagen (Saldo 0 +/- SU23)				0,00	0,00	0,00	0,00	0,00	0,00
Investive Gebarung										
6/211011+300000	Kapitaltransfers von Bund, Bundesfonds und Bundeskammern		3331	33	0,00	0,00	0,00	0,00	0,00	11 250,00
6/211011+300001	Kapitaltransfers von Bund, Bundesfonds und Bundeskammern		3331	33	0,00	0,00	0,00	0,00	6 900,00	0,00
6/211011+301000	Kapitaltransfers von Ländern, Landesfonds und Landesammern		3331	33	0,00	0,00	0,00	0,00	5 800,00	0,00
SU 33	Summe Einzahlungen investive Gebarung							0,00	12 700,00	11 250,00
5/211011-010000	Gebäude und Bauten		3413	40	0,00	0,00	0,00	0,00	23 900,00	0,00
SU 34	Summe Auszahlungen investive Gebarung							0,00	23 900,00	0,00
SA2	Saldo (2) Geldfluss aus der Investiven Gebarung (33 – 34)							0,00	-11 200,00	11 250,00
SA3	Saldo (3) Nettofinanzierungssaldo (Saldo 1 + Saldo 2)							0,00	-11 200,00	11 250,00
Finanzierungstätigkeit										
SU 35	Summe Einzahlungen aus der Finanzierungstätigkeit							0,00	0,00	0,00
SU 36	Summe Auszahlungen aus der Finanzierungstätigkeit							0,00	0,00	0,00
SA4	Saldo (4) Geldfluss aus der Finanzierungstätigkeit (35 – 36)							0,00	0,00	0,00
SA5	Saldo (5) Geldfluss aus der voranschlagswirksamen Gebarung (Saldo 3 + Saldo 4)							0,00	-11 200,00	11 250,00

		MVAG		VC QU	Ergebnisvoranschlag			Finanzierungsvoranschlag		
		EH	FH		VA 2022	VA 2021	RA 2020	VA 2022	VA 2021	RA 2020
211050	Volksschule St.Margarethen									
Operative Gebarung										
2/211050+811100	Einnahmen aus der Vermietung und Verpachtung (Miete)	2115	3115	14	2 200,00	0,00	1 340,00	2 200,00	0,00	1 340,00
2/211050+813000	Erträge aus der Auflösung von Investitionszuschüssen (Kapitaltransfers)	2127			800,00	0,00	180,00	0,00	0,00	0,00
2/211050+829000	Sonstige Einnahmen	2116	3116	18	2 300,00	2 300,00	2 140,87	2 300,00	2 300,00	4 260,28
SU 21 / 31	Summe Erträge / Einzahlungen operative Gebarung				5 300,00	2 300,00	3 660,87	4 500,00	2 300,00	5 600,28
1/211050-400000	Geringwertige Wirtschaftsgüter des Anlagevermögens	2221	3221	23	2 000,00	3 000,00	1 995,09	2 000,00	3 000,00	1 995,09
1/211050-452000	Treibstoffe	2221	3221	23	100,00	100,00	184,79	100,00	100,00	184,79
1/211050-454000	Reinigungsmittel	2221	3221	23	2 000,00	2 000,00	2 020,15	2 000,00	2 000,00	2 020,15
1/211050-456000	Schreib-, Zeichen- und sonstige Büromittel	2221	3221	23	900,00	900,00	701,49	900,00	900,00	748,27
1/211050-456100	Ankauf Toner	2221	3221	23	1 200,00	1 200,00	919,60	1 200,00	1 200,00	686,53
1/211050-457000	Druckwerke	2221	3221	23	1 000,00	1 000,00	747,80	1 000,00	1 000,00	747,80
1/211050-458000	Mittel zur ärztlichen Betreuung und Gesundheitsvorsorge	2221	3221	23	200,00	200,00	192,52	200,00	200,00	192,52
1/211050-459000	Sonstige Verbrauchsgüter	2221	3221	23	1 300,00	1 300,00	1 492,40	1 300,00	1 300,00	1 506,19
1/211050-510000	Geldbezüge der Vertragsbediensteten der Verwaltung	2211	3211	20	1 000,00	1 000,00	967,00	1 000,00	1 000,00	967,00
1/211050-511000	Geldbezüge der Vertragsbediensteten in handw.Verwendung	2211	3211	20	57 400,00	55 500,00	54 928,38	57 400,00	55 500,00	54 928,38
1/211050-565000	Mehrleistungsvergütungen	2211	3211	20	0,00	200,00	116,08	0,00	200,00	116,08
1/211050-565100	Mehrleistungsvergütungen (Qualitative Mehrleistung)	2211	3211	20	1 500,00	2 300,00	1 199,47	1 500,00	2 300,00	1 199,47
1/211050-567000	Belohnungen und Geldaushilfen	2213	3213	20	0,00	300,00	233,50	0,00	300,00	233,50
1/211050-569000	Sonstige Nebengebühren	2211	3211	20	1 000,00	800,00	824,06	1 000,00	800,00	824,06
1/211050-580000	Dienstgeberbeitrag zum Ausgleichsfonds für FB	2212	3212	20	1 500,00	1 900,00	2 262,46	1 500,00	1 900,00	2 262,46
1/211050-581100	Betriebliche Kollektivversicherung § 72 K-GMG	2212	3212	20	200,00	200,00	0,00	200,00	200,00	0,00
1/211050-581200	Betriebliche Kollektivversicherung § 72 K-GMG	2212	3212	20	0,00	0,00	202,43	0,00	0,00	202,43
1/211050-582000	Sonstige Dienstgeberbeiträge zur sozialen Sicherheit	2212	3212	20	11 900,00	11 600,00	11 896,96	11 900,00	11 600,00	11 896,96
1/211050-591000	Dotierung von Rückstellungen für Abfertigungen	2214			2 100,00	1 000,00	3 217,50	0,00	0,00	0,00
1/211050-592000	Dotierung von Rückstellungen für Jubiläumswendungen	2214			600,00	300,00	913,81	0,00	0,00	0,00
1/211050-593000	Dotierung von Rückstellungen für nicht konsumierte Urlaube	2214			0,00	0,00	2 174,78	0,00	0,00	0,00
1/211050-600000	Strom	2222	3222	24	6 000,00	5 700,00	4 462,04	6 000,00	5 700,00	4 462,04

		MVAG		VC QU	Ergebnisvoranschlag			Finanzierungsvoranschlag		
		EH	FH		VA 2022	VA 2021	RA 2020	VA 2022	VA 2021	RA 2020
1/211050-600030	Wärme	2222	3222	24	18 500,00	18 300,00	16 788,62	18 500,00	18 300,00	18 060,00
1/211050-610000	Instandhaltung von Grund und Boden	2224	3224	24	1 900,00	1 800,00	750,00	1 900,00	1 800,00	663,60
1/211050-613000	Instandhaltung von sonstigen Grundstückseinrichtungen	2224	3224	24	500,00	1 700,00	0,00	500,00	1 700,00	0,00
1/211050-614000	Instandhaltung von Gebäuden	2224	3224	24	18 900,00	7 000,00	7 687,21	18 900,00	7 000,00	7 687,21
1/211050-616000	Instandhaltung von Maschinen u. maschinellen Anlagen	2224	3224	24	500,00	500,00	257,69	500,00	500,00	257,69
1/211050-618000	Instandhaltung von sonstigen Anlagen	2224	3224	24	1 100,00	1 000,00	416,15	1 100,00	1 000,00	416,15
1/211050-630000	Postdienste	2222	3222	24	100,00	100,00	40,82	100,00	100,00	43,52
1/211050-631000	Telekommunikationsdienste	2222	3222	24	1 300,00	1 300,00	1 124,35	1 300,00	1 300,00	1 124,35
1/211050-670000	Versicherungen	2222	3222	24	2 200,00	2 200,00	2 140,87	2 200,00	2 200,00	2 140,87
1/211050-680000	Planmäßige Abschreibung	2226			0,00	2 000,00	0,00	0,00	0,00	0,00
1/211050-680300	Planmäßige Abschreibung	2226			1 000,00	0,00	0,00	0,00	0,00	0,00
1/211050-680600	Planmäßige Abschreibung	2226			100,00	0,00	548,00	0,00	0,00	0,00
1/211050-680700	Planmäßige Abschreibung	2226			2 800,00	0,00	1 826,78	0,00	0,00	0,00
1/211050-700000	Mietzinse	2223	3223	24	24 000,00	24 000,00	23 665,17	24 000,00	24 000,00	23 643,71
1/211050-711000	Gebühren f. d. Benützung v. Gemeindeeinricht. gem. FAG	2225	3225	24	12 300,00	34 800,00	33 102,11	12 300,00	34 800,00	7 721,78
1/211050-720009	Vergütungen zwischen Verwaltungszweigen	2225	3225	24	1 200,00	400,00	0,00	1 200,00	400,00	0,00
1/211050-720400	Kostenbeiträge (GSZ - Pensionsbeiträge)	2225	3225	24	21 500,00	19 900,00	18 770,87	21 500,00	19 900,00	18 770,87
1/211050-728000	Entgelte für sonstige Leistungen	2225	3225	24	1 800,00	1 400,00	1 603,66	1 800,00	1 400,00	1 603,66
SU 22 / 32	Summe Aufwendungen / Auszahlungen operative Gebarung				201 600,00	206 900,00	200 374,61	195 000,00	203 600,00	167 307,13
SA 0 / SA 1	(0) Nettoergebnis (21 - 22) / (1) Geldfluss operative Gebarung (31 - 32)				-196 300,00	-204 600,00	-196 713,74	-190 500,00	-201 300,00	-161 706,85
SU 23	Summe Haushaltsrücklagen				0,00	0,00	0,00	0,00	0,00	0,00
SA00	Nettoergebnis nach Zuw./Entn. Haushaltsrücklagen (Saldo 0 +/- SU23)				-196 300,00	-204 600,00	-196 713,74			
Investive Gebarung										
SU 33	Summe Einzahlungen investive Gebarung							0,00	0,00	0,00
1/211050-042000	Amts-, Betriebs- und Geschäftsausstattung		3415	41	0,00	0,00	0,00	12 500,00	6 100,00	1 760,40
SU 34	Summe Auszahlungen investive Gebarung							12 500,00	6 100,00	1 760,40
SA2	Saldo (2) Geldfluss aus der Investiven Gebarung (33 - 34)							-12 500,00	-6 100,00	-1 760,40
SA3	Saldo (3) Nettofinanzierungssaldo (Saldo 1 + Saldo 2)							-203 000,00	-207 400,00	-163 467,25
Finanzierungstätigkeit										
SU 35	Summe Einzahlungen aus der Finanzierungstätigkeit							0,00	0,00	0,00
SU 36	Summe Auszahlungen aus der Finanzierungstätigkeit							0,00	0,00	0,00
SA4	Saldo (4) Geldfluss aus der Finanzierungstätigkeit (35 - 36)							0,00	0,00	0,00
SA5	Saldo (5) Geldfluss aus der voranschlagswirksamen Gebarung (Saldo 3 + Saldo 4)							-203 000,00	-207 400,00	-163 467,25

		MVAG VC QU		Ergebnisvoranschlag			Finanzierungsvoranschlag		
		EH	FH	VA 2022	VA 2021	RA 2020	VA 2022	VA 2021	RA 2020
211052	PV-Offensive VS St. Margarethen								
Operative Gebarung									
SU 21 / 31	Summe Erträge / Einzahlungen operative Gebarung			0,00	0,00	0,00	0,00	0,00	0,00
SU 22 / 32	Summe Aufwendungen / Auszahlungen operative Gebarung			0,00	0,00	0,00	0,00	0,00	0,00
SA 0 / SA 1	(0) Nettoergebnis (21 - 22) / (1) Geldfluss operative Gebarung (31 - 32)			0,00	0,00	0,00	0,00	0,00	0,00
SU 23	Summe Haushaltsrücklagen			0,00	0,00	0,00	0,00	0,00	0,00
SA00	Nettoergebnis nach Zuw./Entn. Haushaltsrücklagen (Saldo 0 +/- SU23)			0,00	0,00	0,00			
Investive Gebarung									
6/211052+300000	Kapitaltransfers von Bund, Bundesfonds und Bundeskammern		3331 33	0,00	0,00	0,00	0,00	0,00	5 400,00
6/211052+300001	Kapitaltransfers von Bund, Bundesfonds und Bundeskammern		3331 33	0,00	0,00	0,00	0,00	2 700,00	0,00
6/211052+301000	Kapitaltransfers von Ländern, Landesfonds und Landeskammern		3331 33	0,00	0,00	0,00	0,00	6 300,00	0,00
SU 33	Summe Einzahlungen investive Gebarung						0,00	9 000,00	5 400,00
5/211052-010000	Gebäude und Bauten		3413 40	0,00	0,00	0,00	0,00	14 400,00	0,00
SU 34	Summe Auszahlungen investive Gebarung						0,00	14 400,00	0,00
SA2	Saldo (2) Geldfluss aus der Investiven Gebarung (33 - 34)						0,00	-5 400,00	5 400,00
SA3	Saldo (3) Nettofinanzierungssaldo (Saldo 1 + Saldo 2)						0,00	-5 400,00	5 400,00
Finanzierungstätigkeit									
SU 35	Summe Einzahlungen aus der Finanzierungstätigkeit						0,00	0,00	0,00
SU 36	Summe Auszahlungen aus der Finanzierungstätigkeit						0,00	0,00	0,00
SA4	Saldo (4) Geldfluss aus der Finanzierungstätigkeit (35 - 36)						0,00	0,00	0,00
SA5	Saldo (5) Geldfluss aus der voranschlagswirksamen Gebarung (Saldo 3 + Saldo 4)						0,00	-5 400,00	5 400,00
211080	Volksschule VS St.Marein								
Operative Gebarung									
2/211080+811100	Einnahmen aus der Vermietung und Verpachtung (Miete)	2115	3115 14	1 100,00	0,00	730,00	1 100,00	0,00	730,00
2/211080+813000	Erträge aus der Auflösung von Investitionszuschüssen (Kapitaltransfers)	2127		800,00	1 300,00	180,00	0,00	0,00	0,00
2/211080+817000	Erträge aus der Auflösung von sonstigen Rückstellungen	2117		0,00	0,00	2 662,40	0,00	0,00	0,00
2/211080+829000	Sonstige Einnahmen	2116	3116 18	3 700,00	3 700,00	2 990,73	3 700,00	3 700,00	5 951,36
2/211080+861000	Lfd. Transferzahlung. von Ländern und Landesfonds	2121	3121 15	13 500,00	15 000,00	17 000,00	13 500,00	15 000,00	17 000,00
2/211080+862000	Lfd. Transferzlg. v. Gemeinden, Gemeindeverb. und -fonds	2121	3121 15	30 000,00	30 000,00	20 455,41	30 000,00	30 000,00	20 455,41
SU 21 / 31	Summe Erträge / Einzahlungen operative Gebarung			49 100,00	50 000,00	44 018,54	48 300,00	48 700,00	44 136,77

		MVAG		VC QU	Ergebnisvoranschlag			Finanzierungsvoranschlag		
		EH	FH		VA 2022	VA 2021	RA 2020	VA 2022	VA 2021	RA 2020
1/211080-400000	Geringwertige Wirtschaftsgüter des Anlagevermögens	2221	3221	23	1 500,00	1 500,00	1 107,98	1 500,00	1 500,00	1 107,98
1/211080-452000	Treibstoffe	2221	3221	23	100,00	100,00	0,00	100,00	100,00	0,00
1/211080-454000	Reinigungsmittel	2221	3221	23	3 000,00	3 000,00	2 120,80	3 000,00	3 000,00	2 120,80
1/211080-456000	Schreib-, Zeichen- und sonstige Büromittel	2221	3221	23	1 000,00	1 000,00	870,28	1 000,00	1 000,00	776,32
1/211080-456100	Ankauf Toner	2221	3221	23	1 000,00	1 000,00	1 268,40	1 000,00	1 000,00	1 268,40
1/211080-457000	Druckwerke	2221	3221	23	1 000,00	800,00	316,54	1 000,00	800,00	316,54
1/211080-458000	Mittel zur ärztlichen Betreuung und Gesundheitsvorsorge	2221	3221	23	300,00	300,00	193,83	300,00	300,00	193,83
1/211080-459000	Sonstige Verbrauchsgüter	2221	3221	23	1 500,00	1 500,00	451,22	1 500,00	1 500,00	451,22
1/211080-510000	Geldbezüge der Vertragsbediensteten der Verwaltung	2211	3211	20	1 100,00	0,00	1 063,72	1 100,00	0,00	1 063,72
1/211080-511000	Geldbezüge der Vertragsbediensteten in handw.Verwendung	2211	3211	20	65 700,00	57 500,00	54 523,80	65 700,00	57 500,00	54 523,80
1/211080-565000	Mehrleistungsvergütungen	2211	3211	20	0,00	0,00	57,33	0,00	0,00	57,33
1/211080-565100	Mehrleistungsvergütungen (Qualitative Mehrleistung)	2211	3211	20	300,00	3 000,00	1 265,93	300,00	3 000,00	1 265,93
1/211080-567000	Belohnungen und Geldaushilfen	2213	3213	20	0,00	100,00	60,70	0,00	100,00	60,70
1/211080-569000	Sonstige Nebengebühren	2211	3211	20	700,00	800,00	762,26	700,00	800,00	762,26
1/211080-580000	Dienstgeberbeitrag zum Ausgleichsfonds für FB	2212	3212	20	900,00	1 500,00	1 990,45	900,00	1 500,00	1 990,45
1/211080-582000	Sonstige Dienstgeberbeiträge zur sozialen Sicherheit	2212	3212	20	13 000,00	12 600,00	12 154,20	13 000,00	12 600,00	12 154,20
1/211080-592000	Dotierung von Rückstellungen für Jubiläumswendungen	2214			600,00	0,00	0,00	0,00	0,00	0,00
1/211080-593000	Dotierung von Rückstellungen für nicht konsumierte Urlaube	2214			0,00	0,00	76,35	0,00	0,00	0,00
1/211080-600000	Strom	2222	3222	24	6 000,00	5 800,00	4 866,14	6 000,00	5 800,00	4 866,14
1/211080-600010	Gas	2222	3222	24	32 000,00	31 000,00	19 909,34	32 000,00	31 000,00	19 909,34
1/211080-610000	Instandhaltung von Grund und Boden	2224	3224	24	1 200,00	1 200,00	707,72	1 200,00	1 200,00	617,00
1/211080-613000	Instandhaltung von sonstigen Grundstückseinrichtungen	2224	3224	24	500,00	500,00	0,00	500,00	500,00	0,00
1/211080-614000	Instandhaltung von Gebäuden	2224	3224	24	18 100,00	7 600,00	15 783,42	18 100,00	7 600,00	15 783,42
1/211080-616000	Instandhaltung von Maschinen u. maschinellen Anlagen	2224	3224	24	500,00	500,00	0,00	500,00	500,00	0,00
1/211080-618000	Instandhaltung von sonstigen Anlagen	2224	3224	24	1 200,00	1 000,00	895,03	1 200,00	1 000,00	895,03
1/211080-630000	Postdienste	2222	3222	24	100,00	100,00	177,30	100,00	100,00	161,05
1/211080-631000	Telekommunikationsdienste	2222	3222	24	1 300,00	1 300,00	1 296,36	1 300,00	1 300,00	1 296,36
1/211080-670000	Versicherungen	2222	3222	24	3 100,00	3 000,00	2 990,73	3 100,00	3 000,00	2 990,73
1/211080-680000	Planmäßige Abschreibung	2226			0,00	4 300,00	0,00	0,00	0,00	0,00
1/211080-680300	Planmäßige Abschreibung	2226			1 000,00	0,00	0,00	0,00	0,00	0,00

	MVAG	VC	QU	Ergebnisvoranschlag			Finanzierungsvoranschlag				
				EH	FH	VA 2022	VA 2021	RA 2020	VA 2022	VA 2021	RA 2020
1/211080-680600	Planmäßige Abschreibung			2226		0,00	0,00	26,25	0,00	0,00	0,00
1/211080-680700	Planmäßige Abschreibung			2226		5 200,00	0,00	4 488,20	0,00	0,00	0,00
1/211080-700000	Mietzinse		24	2223	3223	34 700,00	40 900,00	40 818,96	34 700,00	40 900,00	40 782,86
1/211080-711000	Gebühren f. d. Benützung v.Gemeindeeinricht. gem. FAG		24	2225	3225	20 000,00	18 700,00	21 638,07	20 000,00	18 700,00	21 638,07
1/211080-720009	Vergütungen zwischen Verwaltungszweigen		24	2225	3225	1 000,00	700,00	670,95	1 000,00	700,00	670,95
1/211080-720019	Vergütungen zwischen Verwaltungszweigen		24	2225	3225	600,00	600,00	55,22	600,00	600,00	55,22
1/211080-720400	Kostenbeiträge (GSZ - Pensionsbeiträge)		24	2225	3225	27 500,00	25 500,00	21 452,42	27 500,00	25 500,00	21 452,42
1/211080-724000	Reisegebühren		24	2225	3225	300,00	300,00	286,90	300,00	300,00	286,90
1/211080-728000	Entgelte für sonstige Leistungen		24	2225	3225	1 400,00	2 700,00	3 162,29	1 400,00	2 700,00	1 895,09
1/211080-752000	Lfd. Transferzlg. an Gemeinden, Gemeindeverb. und -fonds		26	2231	3231	24 500,00	24 500,00	23 654,92	24 500,00	24 500,00	23 654,92
1/211080-757000	Lfd. Transferzahlung. an private Org. ohne Erwerbszweck		27	2234	3234	14 000,00	14 000,00	12 391,63	14 000,00	14 000,00	12 391,63
SU 22 / 32	Summe Aufwendungen / Auszahlungen operative Gebarung					285 900,00	268 900,00	253 555,64	279 100,00	264 600,00	247 460,61
SA 0 / SA 1	(0) Nettoergebnis (21 - 22) / (1) Geldfluss operative Gebarung (31 - 32)					-236 800,00	-218 900,00	-209 537,10	-230 800,00	-215 900,00	-203 323,84
SU 23	Summe Haushaltsrücklagen					0,00	0,00	0,00	0,00	0,00	0,00
SA00	Nettoergebnis nach Zuw./Entn. Haushaltsrücklagen (Saldo 0 +/- SU23)					-236 800,00	-218 900,00	-209 537,10			
Investive Gebarung											
SU 33	Summe Einzahlungen investive Gebarung							0,00	0,00	0,00	
1/211080-042000	Amts-, Betriebs- und Geschäftsausstattung		41		3415	0,00	0,00	0,00	0,00	6 700,00	1 114,71
SU 34	Summe Auszahlungen investive Gebarung							0,00	6 700,00	1 114,71	
SA2	Saldo (2) Geldfluss aus der Investiven Gebarung (33 - 34)							0,00	-6 700,00	-1 114,71	
SA3	Saldo (3) Nettofinanzierungssaldo (Saldo 1 + Saldo 2)							-230 800,00	-222 600,00	-204 438,55	
Finanzierungstätigkeit											
SU 35	Summe Einzahlungen aus der Finanzierungstätigkeit							0,00	0,00	0,00	
SU 36	Summe Auszahlungen aus der Finanzierungstätigkeit							0,00	0,00	0,00	
SA4	Saldo (4) Geldfluss aus der Finanzierungstätigkeit (35 - 36)							0,00	0,00	0,00	
SA5	Saldo (5) Geldfluss aus der voranschlagswirksamen Gebarung (Saldo 3 + Saldo 4)							-230 800,00	-222 600,00	-204 438,55	
211081	PV-Offensive VS St. Marein										
Operative Gebarung											
SU 21 / 31	Summe Erträge / Einzahlungen operative Gebarung					0,00	0,00	0,00	0,00	0,00	0,00
SU 22 / 32	Summe Aufwendungen / Auszahlungen operative Gebarung					0,00	0,00	0,00	0,00	0,00	0,00
SA 0 / SA 1	(0) Nettoergebnis (21 - 22) / (1) Geldfluss operative Gebarung (31 - 32)					0,00	0,00	0,00	0,00	0,00	0,00

		MVAG		VC QU	Ergebnisvoranschlag			Finanzierungsvoranschlag		
		EH	FH		VA 2022	VA 2021	RA 2020	VA 2022	VA 2021	RA 2020
6/211081+894005	Entnahmen von zweckgebundenen Haushaltsrücklagen - Sonderrücklage Energiewende	2301			0,00	100,00	0,00	0,00	0,00	0,00
SU 23	Summe Haushaltsrücklagen				0,00	100,00	0,00	0,00	0,00	0,00
SA00	Nettoergebnis nach Zuw./Entn. Haushaltsrücklagen (Saldo 0 +/- SU23)				0,00	100,00	0,00			
Investive Gebarung										
6/211081+300000	Kapitaltransfers von Bund, Bundesfonds und Bundeskammern		3331	33	0,00	0,00	0,00	0,00	0,00	5 400,00
6/211081+300001	Kapitaltransfers von Bund, Bundesfonds und Bundeskammern (KPC)		3331	33	0,00	0,00	0,00	0,00	2 700,00	0,00
6/211081+301000	Kapitaltransfers von Ländern, Landesfonds und Landeskammern		3331	33	0,00	0,00	0,00	0,00	6 500,00	0,00
SU 33	Summe Einzahlungen investive Gebarung							0,00	9 200,00	5 400,00
5/211081-010000	Gebäude und Bauten		3413	40	0,00	0,00	0,00	0,00	14 700,00	0,00
SU 34	Summe Auszahlungen investive Gebarung							0,00	14 700,00	0,00
SA2	Saldo (2) Geldfluss aus der Investiven Gebarung (33 – 34)							0,00	-5 500,00	5 400,00
SA3	Saldo (3) Nettofinanzierungssaldo (Saldo 1 + Saldo 2)							0,00	-5 500,00	5 400,00
Finanzierungstätigkeit										
SU 35	Summe Einzahlungen aus der Finanzierungstätigkeit							0,00	0,00	0,00
SU 36	Summe Auszahlungen aus der Finanzierungstätigkeit							0,00	0,00	0,00
SA4	Saldo (4) Geldfluss aus der Finanzierungstätigkeit (35 – 36)							0,00	0,00	0,00
SA5	Saldo (5) Geldfluss aus der voranschlagswirksamen Gebarung (Saldo 3 + Saldo 4)							0,00	-5 500,00	5 400,00
211110 Volksschule Prebl										
Operative Gebarung										
2/211110+813000	Erträge aus der Auflösung von Investitionszuschüssen (Kapitaltransfers)	2127			4 100,00	0,00	3 707,64	0,00	0,00	0,00
2/211110+829000	Sonstige Einnahmen	2116	3116	18	100,00	100,00	0,00	100,00	100,00	0,00
SU 21 / 31	Summe Erträge / Einzahlungen operative Gebarung				4 200,00	100,00	3 707,64	100,00	100,00	0,00
1/211110-400000	Geringwertige Wirtschaftsgüter des Anlagevermögens	2221	3221	23	1 000,00	1 000,00	525,40	1 000,00	1 000,00	637,60
1/211110-454000	Reinigungsmittel	2221	3221	23	1 300,00	1 300,00	1 195,63	1 300,00	1 300,00	1 195,63
1/211110-456000	Schreib-, Zeichen- und sonstige Büromittel	2221	3221	23	500,00	500,00	35,38	500,00	500,00	53,30
1/211110-456100	Ankauf Toner	2221	3221	23	700,00	700,00	168,69	700,00	700,00	168,69
1/211110-457000	Druckwerke	2221	3221	23	700,00	500,00	374,47	700,00	500,00	375,92
1/211110-458000	Mittel zur ärztlichen Betreuung und Gesundheitsvorsorge	2221	3221	23	200,00	200,00	0,00	200,00	200,00	0,00
1/211110-459000	Sonstige Verbrauchsgüter	2221	3221	23	500,00	500,00	396,69	500,00	500,00	385,20
1/211110-510000	Geldbezüge der Vertragsbediensteten der Verwaltung	2211	3211	20	1 200,00	1 200,00	1 160,48	1 200,00	1 200,00	1 160,48

		MVAG		VC QU	Ergebnisvoranschlag			Finanzierungsvoranschlag		
		EH	FH		VA 2022	VA 2021	RA 2020	VA 2022	VA 2021	RA 2020
1/211110-511000	Geldbezüge der Vertragsbediensteten in handw.Verwendung	2211	3211	20	41 300,00	39 300,00	39 586,10	41 300,00	39 300,00	39 586,10
1/211110-565000	Mehrleistungsvergütungen	2211	3211	20	0,00	0,00	224,13	0,00	0,00	224,13
1/211110-567000	Belohnungen und Geldaushilfen	2213	3213	20	0,00	200,00	186,00	0,00	200,00	186,00
1/211110-569000	Sonstige Nebengebühren	2211	3211	20	1 100,00	1 000,00	943,25	1 100,00	1 000,00	943,25
1/211110-580000	Dienstgeberbeitrag zum Ausgleichsfonds für FB	2212	3212	20	1 700,00	1 600,00	1 634,64	1 700,00	1 600,00	1 634,64
1/211110-581100	Betriebliche Kollektivversicherung § 72 K-GMG	2212	3212	20	300,00	300,00	0,00	300,00	300,00	0,00
1/211110-581200	Betriebliche Kollektivversicherung § 72 K-GMG	2212	3212	20	0,00	0,00	311,46	0,00	0,00	311,46
1/211110-582000	Sonstige Dienstgeberbeiträge zur sozialen Sicherheit	2212	3212	20	8 900,00	8 500,00	8 583,92	8 900,00	8 500,00	8 583,92
1/211110-591000	Dotierung von Rückstellungen für Abfertigungen	2214			900,00	1 500,00	2 395,05	0,00	0,00	0,00
1/211110-592000	Dotierung von Rückstellungen für Jubiläumszuwendungen	2214			200,00	300,00	313,97	0,00	0,00	0,00
1/211110-593000	Dotierung von Rückstellungen für nicht konsumierte Urlaube	2214			0,00	0,00	470,85	0,00	0,00	0,00
1/211110-600000	Strom	2222	3222	24	3 800,00	3 600,00	3 589,86	3 800,00	3 600,00	3 589,86
1/211110-600030	Wärme	2222	3222	24	10 000,00	10 000,00	8 502,24	10 000,00	10 000,00	8 502,24
1/211110-610000	Instandhaltung v.Grund u.Boden	2224	3224	24	6 600,00	5 600,00	3 702,00	6 600,00	5 600,00	3 702,00
1/211110-613000	Instandhaltung von sonstigen Grundstückseinrichtungen	2224	3224	24	300,00	100,00	7,63	300,00	100,00	7,63
1/211110-614000	Instandhaltung von Gebäuden	2224	3224	24	6 500,00	5 600,00	2 979,78	6 500,00	5 600,00	2 979,78
1/211110-616000	Instandhaltung von Maschinen u. maschinellen Anlagen	2224	3224	24	300,00	300,00	0,00	300,00	300,00	0,00
1/211110-618000	Instandhaltung von sonstigen Anlagen	2224	3224	24	600,00	500,00	191,56	600,00	500,00	191,56
1/211110-630000	Postdienste	2222	3222	24	100,00	100,00	11,25	100,00	100,00	11,25
1/211110-631000	Telekommunikationsdienste	2222	3222	24	1 300,00	1 300,00	1 123,92	1 300,00	1 300,00	1 123,92
1/211110-670000	Versicherungen	2222	3222	24	800,00	800,00	752,19	800,00	800,00	752,19
1/211110-680000	Planmäßige Abschreibung	2226			0,00	27 700,00	0,00	0,00	0,00	0,00
1/211110-680300	Planmäßige Abschreibung	2226			33 700,00	0,00	32 939,90	0,00	0,00	0,00
1/211110-680700	Planmäßige Abschreibung	2226			1 300,00	0,00	398,65	0,00	0,00	0,00
1/211110-711000	Gebühren f. d. Benützung v.Gemeindeeinricht. gem. FAG	2225	3225	24	3 600,00	3 600,00	3 474,53	3 600,00	3 600,00	3 474,53
1/211110-720009	Vergütungen zwischen Verwaltungszweigen	2225	3225	24	400,00	400,00	284,05	400,00	400,00	284,05
1/211110-720400	Kostenbeiträge (GSZ - Pensionsbeiträge)	2225	3225	24	14 800,00	13 800,00	13 944,07	14 800,00	13 800,00	13 944,07
1/211110-728000	Entgelte für sonstige Leistungen	2225	3225	24	1 000,00	1 000,00	844,01	1 000,00	1 000,00	851,58
SU 22 / 32	Summe Aufwendungen / Auszahlungen operative Gebarung				145 600,00	133 000,00	131 251,75	109 500,00	103 500,00	94 860,98
SA 0 / SA 1	(0) Nettoergebnis (21 - 22) / (1) Geldfluss operative Gebarung (31 - 32)				-141 400,00	-132 900,00	-127 544,11	-109 400,00	-103 400,00	-94 860,98

		MVAG		VC QU	Ergebnisvoranschlag			Finanzierungsvoranschlag		
		EH	FH		VA 2022	VA 2021	RA 2020	VA 2022	VA 2021	RA 2020
SU 23	Summe Haushaltsrücklagen				0,00	0,00	0,00	0,00	0,00	0,00
SA00	Nettoergebnis nach Zuw./Entn. Haushaltsrücklagen (Saldo 0 +/- SU23)				-141 400,00	-132 900,00	-127 544,11			
Investive Gebarung										
SU 33	Summe Einzahlungen investive Gebarung							0,00	0,00	0,00
1/211110-042000	Amts-, Betriebs- und Geschäftsausstattung		3415	41	0,00	0,00	0,00	0,00	11 700,00	586,80
SU 34	Summe Auszahlungen investive Gebarung							0,00	11 700,00	586,80
SA2	Saldo (2) Geldfluss aus der Investiven Gebarung (33 – 34)							0,00	-11 700,00	-586,80
SA3	Saldo (3) Nettofinanzierungssaldo (Saldo 1 + Saldo 2)							-109 400,00	-115 100,00	-95 447,78
Finanzierungstätigkeit										
SU 35	Summe Einzahlungen aus der Finanzierungstätigkeit							0,00	0,00	0,00
SU 36	Summe Auszahlungen aus der Finanzierungstätigkeit							0,00	0,00	0,00
SA4	Saldo (4) Geldfluss aus der Finanzierungstätigkeit (35 – 36)							0,00	0,00	0,00
SA5	Saldo (5) Geldfluss aus der voranschlagswirksamen Gebarung (Saldo 3 + Saldo 4)							-109 400,00	-115 100,00	-95 447,78
211111	PV-Offensive VS Prebl									
Operative Gebarung										
SU 21 / 31	Summe Erträge / Einzahlungen operative Gebarung				0,00	0,00	0,00	0,00	0,00	0,00
SU 22 / 32	Summe Aufwendungen / Auszahlungen operative Gebarung				0,00	0,00	0,00	0,00	0,00	0,00
SA 0 / SA 1	(0) Nettoergebnis (21 - 22) / (1) Geldfluss operative Gebarung (31 – 32)				0,00	0,00	0,00	0,00	0,00	0,00
6/211111+894005	Entnahmen von zweckgebundenen Haushaltsrücklagen - Sonderrücklage Energiewende		2301		0,00	1 800,00	0,00	0,00	0,00	0,00
SU 23	Summe Haushaltsrücklagen				0,00	1 800,00	0,00	0,00	0,00	0,00
SA00	Nettoergebnis nach Zuw./Entn. Haushaltsrücklagen (Saldo 0 +/- SU23)				0,00	1 800,00	0,00	0,00	0,00	0,00
Investive Gebarung										
6/211111+300000	Kapitaltransfers von Bund, Bundesfonds und Bundeskammern		3331	33	0,00	0,00	0,00	0,00	0,00	4 400,00
6/211111+300001	Kapitaltransfers von Bund, Bundesfonds und Bundeskammern (KPC)		3331	33	0,00	0,00	0,00	0,00	2 000,00	0,00
6/211111+301000	Kapitaltransfers von Ländern, Landesfonds und Landesammern		3331	33	0,00	0,00	0,00	0,00	3 800,00	0,00
SU 33	Summe Einzahlungen investive Gebarung							0,00	5 800,00	4 400,00
5/211111-010000	Gebäude und Bauten		3413	40	0,00	0,00	0,00	0,00	12 000,00	0,00
SU 34	Summe Auszahlungen investive Gebarung							0,00	12 000,00	0,00
SA2	Saldo (2) Geldfluss aus der Investiven Gebarung (33 – 34)							0,00	-6 200,00	4 400,00
SA3	Saldo (3) Nettofinanzierungssaldo (Saldo 1 + Saldo 2)							0,00	-6 200,00	4 400,00
Finanzierungstätigkeit										
SU 35	Summe Einzahlungen aus der Finanzierungstätigkeit							0,00	0,00	0,00

		MVAG VC QU			Ergebnisvoranschlag			Finanzierungsvoranschlag		
		EH	FH		VA 2022	VA 2021	RA 2020	VA 2022	VA 2021	RA 2020
SU 36	Summe Auszahlungen aus der Finanzierungstätigkeit							0,00	0,00	0,00
SA4	Saldo (4) Geldfluss aus der Finanzierungstätigkeit (35 – 36)							0,00	0,00	0,00
SA5	Saldo (5) Geldfluss aus der voranschlagswirksamen Gebarung (Saldo 3 + Saldo 4)							0,00	-6 200,00	4 400,00
211120	Volksschule St.Stefan									
Operative Gebarung										
2/211120+811100	Einnahmen aus der Vermietung und Verpachtung (Miete)	2115	3115	14	1 500,00	0,00	1 045,00	1 500,00	0,00	1 045,00
2/211120+813000	Erträge aus der Auflösung von Investitionszuschüssen (Kapitaltransfers)	2127			800,00	0,00	180,00	0,00	0,00	0,00
2/211120+817000	Erträge aus der Auflösung von sonstigen Rückstellungen	2117			6 500,00	6 500,00	9 955,02	0,00	0,00	0,00
2/211120+817500	Erträge aus der Auflösung von sonstigen Rückstellungen - Jubiläumszuwendungen	2117			0,00	6 500,00	0,00	0,00	0,00	0,00
2/211120+828000	Rückersätze von Ausgaben	2116	3116	18	100,00	100,00	17 476,25	100,00	100,00	17 476,25
2/211120+829000	Sonstige Einnahmen	2116	3116	18	100,00	100,00	70,00	100,00	100,00	70,00
2/211120+829200	Sonstige Einnahmen (Personal)	2116	3116	18	7 000,00	0,00	2 883,32	7 000,00	0,00	3 238,41
2/211120+860000	Transfers von Bund, Bundesfonds und Bundeskammern (KIG 2020)	2121	3121	15	0,00	598 000,00	0,00	0,00	598 000,00	0,00
2/211120+861000	Lfd.Transferzahlung. von Ländern und Landesfonds	2121	3121	15	27 000,00	30 000,00	34 000,00	27 000,00	30 000,00	34 000,00
SU 21 / 31	Summe Erträge / Einzahlungen operative Gebarung				43 000,00	641 200,00	65 609,59	35 700,00	628 200,00	55 829,66
1/211120-400000	Geringwertige Wirtschaftsgüter des Anlagevermögens	2221	3221	23	2 000,00	2 000,00	734,90	2 000,00	2 000,00	734,90
1/211120-452000	Treibstoffe	2221	3221	23	100,00	100,00	56,30	100,00	100,00	56,30
1/211120-454000	Reinigungsmittel	2221	3221	23	3 500,00	3 500,00	3 162,64	3 500,00	3 500,00	3 188,09
1/211120-456000	Schreib-, Zeichen- und sonstige Büromittel	2221	3221	23	1 000,00	1 000,00	947,56	1 000,00	1 000,00	951,44
1/211120-456100	Ankauf Toner	2221	3221	23	1 000,00	1 000,00	918,33	1 000,00	1 000,00	918,33
1/211120-457000	Druckwerke	2221	3221	23	1 000,00	700,00	512,36	1 000,00	700,00	535,35
1/211120-458000	Mittel zur ärztlichen Betreuung und Gesundheitsvorsorge	2221	3221	23	300,00	300,00	215,87	300,00	300,00	215,87
1/211120-459000	Sonstige Verbrauchsgüter	2221	3221	23	1 000,00	1 500,00	635,37	1 000,00	1 500,00	628,96
1/211120-510000	Geldbezüge der Vertragsbediensteten der Verwaltung	2211	3211	20	7 100,00	7 200,00	7 132,59	7 100,00	7 200,00	7 132,59
1/211120-511000	Geldbezüge der Vertragsbediensteten in handw.Verwendung	2211	3211	20	133 400,00	93 700,00	122 100,25	133 400,00	93 700,00	122 100,25
1/211120-565000	Mehrleistungsvergütungen	2211	3211	20	5 200,00	1 300,00	1 611,28	5 200,00	1 300,00	1 611,28
1/211120-565100	Mehrleistungsvergütungen (Qualitative Mehrleistung)	2211	3211	20	3 500,00	7 700,00	1 817,71	3 500,00	7 700,00	1 817,71
1/211120-566000	Zuwendungen aus Anlass von Dienstjubiläen	2212	3212	20	0,00	5 600,00	0,00	0,00	5 600,00	0,00

		MVAG		VC QU	Ergebnisvoranschlag			Finanzierungsvoranschlag		
		EH	FH		VA 2022	VA 2021	RA 2020	VA 2022	VA 2021	RA 2020
1/211120-567000	Belohnungen und Geldaushilfen	2213	3213	20	0,00	400,00	738,50	0,00	400,00	738,50
1/211120-569000	Sonstige Nebengebühren	2211	3211	20	800,00	900,00	879,66	800,00	900,00	879,66
1/211120-580000	Dienstgeberbeitrag zum Ausgleichsfonds für FB	2212	3212	20	2 400,00	2 300,00	3 551,63	2 400,00	2 300,00	3 551,63
1/211120-582000	Sonstige Dienstgeberbeiträge zur sozialen Sicherheit	2212	3212	20	26 400,00	21 700,00	24 245,08	26 400,00	21 700,00	24 245,08
1/211120-591000	Dotierung von Rückstellungen für Abfertigungen	2214			500,00	1 200,00	2 243,12	0,00	0,00	0,00
1/211120-592000	Dotierung von Rückstellungen für Jubiläumsumwendungen	2214			600,00	500,00	2 896,35	0,00	0,00	0,00
1/211120-593000	Dotierung von Rückstellungen für nicht konsumierte Urlaube	2214			0,00	0,00	17,55	0,00	0,00	0,00
1/211120-600000	Strom	2222	3222	24	5 000,00	4 900,00	3 761,83	5 000,00	4 900,00	3 761,83
1/211120-600010	Gas	2222	3222	24	16 300,00	16 000,00	12 545,01	16 300,00	16 000,00	14 924,90
1/211120-610000	Instandhaltung von Grund und Boden	2224	3224	24	1 100,00	1 100,00	565,92	1 100,00	1 100,00	482,76
1/211120-613000	Instandhaltung von sonstigen Grundstückseinrichtungen	2224	3224	24	400,00	400,00	0,00	400,00	400,00	0,00
1/211120-614000	Instandhaltung von Gebäuden	2224	3224	24	10 100,00	22 000,00	9 117,91	10 100,00	22 000,00	9 117,91
1/211120-616000	Instandhaltung von Maschinen u. maschinellen Anlagen	2224	3224	24	500,00	500,00	71,46	500,00	500,00	71,46
1/211120-618000	Instandhaltung von sonstigen Anlagen	2224	3224	24	1 000,00	1 000,00	343,03	1 000,00	1 000,00	343,03
1/211120-630000	Postdienste	2222	3222	24	100,00	100,00	107,95	100,00	100,00	136,70
1/211120-631000	Telekommunikationsdienste	2222	3222	24	1 600,00	1 300,00	1 123,93	1 600,00	1 300,00	1 123,93
1/211120-670000	Versicherungen	2222	3222	24	2 400,00	2 300,00	2 274,03	2 400,00	2 300,00	2 274,03
1/211120-680000	Planmäßige Abschreibung	2226			0,00	6 400,00	0,00	0,00	0,00	0,00
1/211120-680300	Planmäßige Abschreibung	2226			1 000,00	0,00	0,00	0,00	0,00	0,00
1/211120-680600	Planmäßige Abschreibung	2226			100,00	0,00	144,55	0,00	0,00	0,00
1/211120-680700	Planmäßige Abschreibung	2226			5 700,00	0,00	6 946,05	0,00	0,00	0,00
1/211120-700000	Mietzinse	2223	3223	24	9 500,00	9 500,00	9 500,00	9 500,00	9 500,00	9 500,00
1/211120-720009	Vergütungen zwischen Verwaltungszweigen	2225	3225	24	500,00	500,00	0,00	500,00	500,00	0,00
1/211120-720400	Kostenbeiträge (GSZ - Pensionsbeiträge)	2225	3225	24	40 000,00	36 800,00	34 216,61	40 000,00	36 800,00	34 216,61
1/211120-724000	Reisegebühren	2225	3225	24	300,00	100,00	248,22	300,00	100,00	248,22
1/211120-728000	Entgelte für sonstige Leistungen	2225	3225	24	2 800,00	1 200,00	1 557,93	2 800,00	1 200,00	1 557,93
1/211120-757000	Lfd. Transferzahlung, an private Org. ohne Erwerbszweck	2234	3234	27	28 000,00	31 500,00	31 484,32	28 000,00	31 500,00	28 000,00
1/211120-775010	Kapitaltransfers an Unternehmen (ohne Finanzunternehmen) und andere - Immo KG	2233		44	0,00	598 000,00	0,00	0,00	0,00	0,00
SU 22 / 32	Summe Aufwendungen / Auszahlungen operative Gebarung				316 200,00	886 200,00	288 425,80	308 300,00	280 100,00	275 065,25
SA 0 / SA 1	(0) Nettoergebnis (21 - 22) / (1) Geldfluss operative Gebarung (31 - 32)				-273 200,00	-245 000,00	-222 816,21	-272 600,00	348 100,00	-219 235,59
SU 23	Summe Haushaltsrücklagen				0,00	0,00	0,00	0,00	0,00	0,00

		MVAG VC QU		Ergebnisvoranschlag			Finanzierungsvoranschlag		
		EH	FH	VA 2022	VA 2021	RA 2020	VA 2022	VA 2021	RA 2020
SA00	Nettoergebnis nach Zuw./Entn. Haushaltsrücklagen (Saldo 0 +/- SU23)			-273 200,00	-245 000,00	-222 816,21			
Investive Gebarung									
SU 33	Summe Einzahlungen investive Gebarung						0,00	0,00	0,00
1/211120-042000	Amts-, Betriebs- und Geschäftsausstattung		3415 41	0,00	0,00	0,00	0,00	5 600,00	2 368,40
1/211120-775010	Kapitaltransfers an Unternehmen (ohne Finanzunternehmen) und andere - Immo KG		3433 44	0,00	0,00	0,00	0,00	598 000,00	0,00
SU 34	Summe Auszahlungen investive Gebarung						0,00	603 600,00	2 368,40
SA2	Saldo (2) Geldfluss aus der Investiven Gebarung (33 – 34)						0,00	-603 600,00	-2 368,40
SA3	Saldo (3) Nettofinanzierungssaldo (Saldo 1 + Saldo 2)						-272 600,00	-255 500,00	-221 603,99
Finanzierungstätigkeit									
SU 35	Summe Einzahlungen aus der Finanzierungstätigkeit						0,00	0,00	0,00
SU 36	Summe Auszahlungen aus der Finanzierungstätigkeit						0,00	0,00	0,00
SA4	Saldo (4) Geldfluss aus der Finanzierungstätigkeit (35 – 36)						0,00	0,00	0,00
SA5	Saldo (5) Geldfluss aus der voranschlagswirksamen Gebarung (Saldo 3 + Saldo 4)						-272 600,00	-255 500,00	-221 603,99
211121	PV-Offensive VS St. Stefan								
Operative Gebarung									
SU 21 / 31	Summe Erträge / Einzahlungen operative Gebarung			0,00	0,00	0,00	0,00	0,00	0,00
SU 22 / 32	Summe Aufwendungen / Auszahlungen operative Gebarung			0,00	0,00	0,00	0,00	0,00	0,00
SA 0 / SA 1	(0) Nettoergebnis (21 - 22) / (1) Geldfluss operative Gebarung (31 – 32)			0,00	0,00	0,00	0,00	0,00	0,00
SU 23	Summe Haushaltsrücklagen			0,00	0,00	0,00	0,00	0,00	0,00
SA00	Nettoergebnis nach Zuw./Entn. Haushaltsrücklagen (Saldo 0 +/- SU23)			0,00	0,00	0,00			
Investive Gebarung									
6/211121+300000	Kapitaltransfers von Bund, Bundesfonds und Bundeskammern		3331 33	0,00	0,00	0,00	0,00	0,00	5 400,00
6/211121+300001	Kapitaltransfers von Bund, Bundesfonds und Bundeskammern (KPC)		3331 33	0,00	0,00	0,00	0,00	2 700,00	0,00
6/211121+301000	Kapitaltransfers von Ländern, Landesfonds und Landeskammern		3331 33	0,00	0,00	0,00	0,00	6 200,00	0,00
SU 33	Summe Einzahlungen investive Gebarung						0,00	8 900,00	5 400,00
5/211121-010000	Gebäude und Bauten		3413 40	0,00	0,00	0,00	0,00	14 300,00	0,00
SU 34	Summe Auszahlungen investive Gebarung						0,00	14 300,00	0,00
SA2	Saldo (2) Geldfluss aus der Investiven Gebarung (33 – 34)						0,00	-5 400,00	5 400,00
SA3	Saldo (3) Nettofinanzierungssaldo (Saldo 1 + Saldo 2)						0,00	-5 400,00	5 400,00
Finanzierungstätigkeit									
SU 35	Summe Einzahlungen aus der Finanzierungstätigkeit						0,00	0,00	0,00
SU 36	Summe Auszahlungen aus der Finanzierungstätigkeit						0,00	0,00	0,00

		MVAG VC QU			Ergebnisvoranschlag			Finanzierungsvoranschlag		
		EH	FH		VA 2022	VA 2021	RA 2020	VA 2022	VA 2021	RA 2020
SA4	Saldo (4) Geldfluss aus der Finanzierungstätigkeit (35 – 36)							0,00	0,00	0,00
SA5	Saldo (5) Geldfluss aus der voranschlagswirksamen Gebarung (Saldo 3 + Saldo 4)							0,00	-5 400,00	5 400,00
211130	Volksschule St.Johann									
Operative Gebarung										
2/211130+811100	Einnahmen aus der Vermietung und Verpachtung (Miete)	2115	3115	14	1 000,00	0,00	735,00	1 000,00	0,00	735,00
2/211130+813000	Erträge aus der Auflösung von Investitionszuschüssen (Kapitaltransfers)	2127			700,00	0,00	180,00	0,00	0,00	0,00
2/211130+813100	Erträge aus der Auflösung von Investitionszuschüssen (Kapitaltransfers)	2127			0,00	1 500,00	0,00	0,00	0,00	0,00
2/211130+817000	Erträge aus der Auflösung von sonstigen Rückstellungen	2117			0,00	0,00	115,51	0,00	0,00	0,00
2/211130+829000	Sonstige Einnahmen	2116	3116	18	1 700,00	1 700,00	1 978,68	1 700,00	1 700,00	3 267,19
2/211130+861000	Lfd.Transferzahlung. von Ländern und Landesfonds	2121	3121	15	27 000,00	30 000,00	17 000,00	27 000,00	30 000,00	17 000,00
SU 21 / 31	Summe Erträge / Einzahlungen operative Gebarung				30 400,00	33 200,00	20 009,19	29 700,00	31 700,00	21 002,19
1/211130-400000	Geringwertige Wirtschaftsgüter des Anlagevermögens	2221	3221	23	1 500,00	1 500,00	1 039,33	1 500,00	1 500,00	968,68
1/211130-451000	Brennstoffe	2221	3221	23	11 000,00	11 000,00	10 720,81	11 000,00	11 000,00	10 720,81
1/211130-452000	Treibstoffe	2221	3221	23	100,00	100,00	72,00	100,00	100,00	72,00
1/211130-454000	Reinigungsmittel	2221	3221	23	2 000,00	2 000,00	2 180,53	2 000,00	2 000,00	2 153,56
1/211130-456000	Schreib-, Zeichen- und sonstige Büromittel	2221	3221	23	1 000,00	1 000,00	907,87	1 000,00	1 000,00	893,99
1/211130-456100	Ankauf Toner	2221	3221	23	1 200,00	1 200,00	464,40	1 200,00	1 200,00	464,40
1/211130-457000	Druckwerke	2221	3221	23	1 000,00	1 000,00	1 844,70	1 000,00	1 000,00	1 561,82
1/211130-458000	Mittel zur ärztlichen Betreuung und Gesundheitsvorsorge	2221	3221	23	200,00	200,00	188,65	200,00	200,00	188,65
1/211130-459000	Sonstige Verbrauchsgüter	2221	3221	23	900,00	1 000,00	967,78	900,00	1 000,00	874,70
1/211130-510000	Geldbezüge der Vertragsbediensteten der Verwaltung	2211	3211	20	0,00	900,00	870,40	0,00	900,00	870,40
1/211130-511000	Geldbezüge der Vertragsbediensteten in handw.Verwendung	2211	3211	20	89 800,00	86 100,00	85 141,02	89 800,00	86 100,00	85 141,02
1/211130-563000	Sonstige Aufwandsentschädigungen	2213	3213	20	0,00	0,00	4,12	0,00	0,00	4,12
1/211130-565000	Mehrleistungsvergütungen	2211	3211	20	1 400,00	1 300,00	1 488,22	1 400,00	1 300,00	1 488,22
1/211130-565100	Mehrleistungsvergütungen (Qualitative Mehrleistung)	2211	3211	20	600,00	1 000,00	0,00	600,00	1 000,00	0,00
1/211130-567000	Belohnungen und Geldaushilfen	2213	3213	20	0,00	200,00	200,00	0,00	200,00	200,00
1/211130-569000	Sonstige Nebengebühren	2211	3211	20	2 500,00	2 200,00	2 296,56	2 500,00	2 200,00	2 296,56
1/211130-580000	Dienstgeberbeitrag zum Ausgleichsfonds für FB	2212	3212	20	3 500,00	3 500,00	3 490,50	3 500,00	3 500,00	3 490,50

		MVAG VC QU			Ergebnisvoranschlag			Finanzierungsvoranschlag		
		EH	FH		VA 2022	VA 2021	RA 2020	VA 2022	VA 2021	RA 2020
1/211130-582000	Sonstige Dienstgeberbeiträge zur sozialen Sicherheit	2212	3212	20	19 700,00	18 900,00	18 757,22	19 700,00	18 900,00	18 757,22
1/211130-591000	Dotierung von Rückstellungen für Abfertigungen	2214			4 100,00	1 500,00	5 257,64	0,00	0,00	0,00
1/211130-592000	Dotierung von Rückstellungen für Jubiläumswendungen	2214			600,00	300,00	1 051,15	0,00	0,00	0,00
1/211130-593000	Dotierung von Rückstellungen für nicht konsumierte Urlaube	2214			0,00	0,00	1 044,78	0,00	0,00	0,00
1/211130-600000	Strom	2222	3222	24	4 000,00	4 000,00	3 040,88	4 000,00	4 000,00	3 040,88
1/211130-610000	Instandhaltung von Grund und Boden	2224	3224	24	1 100,00	1 100,00	583,20	1 100,00	1 100,00	491,40
1/211130-613000	Instandhaltung von sonstigen Grundstückseinrichtungen	2224	3224	24	3 100,00	800,00	302,88	3 100,00	800,00	302,88
1/211130-614000	Instandhaltung von Gebäuden	2224	3224	24	9 900,00	7 700,00	4 466,99	9 900,00	7 700,00	4 466,99
1/211130-616000	Instandhaltung von Maschinen u. maschinellen Anlagen	2224	3224	24	500,00	500,00	0,00	500,00	500,00	0,00
1/211130-618000	Instandhaltung von sonstigen Anlagen	2224	3224	24	500,00	500,00	154,63	500,00	500,00	154,63
1/211130-630000	Postdienste	2222	3222	24	100,00	100,00	192,55	100,00	100,00	192,55
1/211130-631000	Telekommunikationsdienste	2222	3222	24	1 800,00	1 800,00	1 756,94	1 800,00	1 800,00	1 756,94
1/211130-670000	Versicherungen	2222	3222	24	1 400,00	1 400,00	1 301,42	1 400,00	1 400,00	1 301,42
1/211130-680000	Planmäßige Abschreibung	2226			0,00	6 900,00	0,00	0,00	0,00	0,00
1/211130-680300	Planmäßige Abschreibung	2226			900,00	0,00	0,00	0,00	0,00	0,00
1/211130-680600	Planmäßige Abschreibung	2226			100,00	0,00	505,87	0,00	0,00	0,00
1/211130-680700	Planmäßige Abschreibung	2226			6 900,00	0,00	6 697,32	0,00	0,00	0,00
1/211130-700000	Mietzinse	2223	3223	24	47 000,00	46 800,00	46 726,72	47 000,00	46 800,00	46 711,23
1/211130-711000	Gebühren f. d. Benützung v. Gemeindevorricht. gem. FAG	2225	3225	24	10 000,00	9 900,00	9 825,74	10 000,00	9 900,00	9 825,74
1/211130-720009	Vergütungen zwischen Verwaltungszweigen	2225	3225	24	300,00	300,00	0,00	300,00	300,00	0,00
1/211130-720019	Vergütungen zwischen Verwaltungszweigen	2225	3225	24	500,00	500,00	0,00	500,00	500,00	0,00
1/211130-720400	Kostenbeiträge (GSZ - Pensionsbeiträge)	2225	3225	24	30 800,00	28 600,00	26 815,53	30 800,00	28 600,00	26 815,53
1/211130-724000	Reisegebühren	2225	3225	24	300,00	400,00	482,72	300,00	400,00	482,72
1/211130-728000	Entgelte für sonstige Leistungen	2225	3225	24	1 200,00	1 000,00	1 104,02	1 200,00	1 000,00	1 104,02
1/211130-757000	Lfd. Transferzahlung. an private Org. ohne Erwerbszweck	2234	3234	27	28 000,00	38 500,00	24 500,51	28 000,00	38 500,00	14 000,00
SU 22 / 32	Summe Aufwendungen / Auszahlungen operative Gebarung				289 500,00	285 700,00	266 445,60	276 900,00	277 000,00	240 793,58
SA 0 / SA 1	(0) Nettoergebnis (21 - 22) / (1) Geldfluss operative Gebarung (31 - 32)				-259 100,00	-252 500,00	-246 436,41	-247 200,00	-245 300,00	-219 791,39
SU 23	Summe Haushaltsrücklagen				0,00	0,00	0,00	0,00	0,00	0,00
SA00	Nettoergebnis nach Zuw./Entn. Haushaltsrücklagen (Saldo 0 +/- SU23)				-259 100,00	-252 500,00	-246 436,41			
Investive Gebarung										
SU 33	Summe Einzahlungen investive Gebarung							0,00	0,00	0,00

		MVAG VC QU		Ergebnisvoranschlag			Finanzierungsvoranschlag			
		EH	FH	VA 2022	VA 2021	RA 2020	VA 2022	VA 2021	RA 2020	
1/211130-042000	Amts-, Betriebs- und Geschäftsausstattung		3415	41	0,00	0,00	0,00	0,00	5 500,00	1 760,40
SU 34	Summe Auszahlungen investive Gebarung							0,00	5 500,00	1 760,40
SA2	Saldo (2) Geldfluss aus der Investiven Gebarung (33 – 34)							0,00	-5 500,00	-1 760,40
SA3	Saldo (3) Nettofinanzierungssaldo (Saldo 1 + Saldo 2)							-247 200,00	-250 800,00	-221 551,79
Finanzierungstätigkeit										
SU 35	Summe Einzahlungen aus der Finanzierungstätigkeit							0,00	0,00	0,00
SU 36	Summe Auszahlungen aus der Finanzierungstätigkeit							0,00	0,00	0,00
SA4	Saldo (4) Geldfluss aus der Finanzierungstätigkeit (35 – 36)							0,00	0,00	0,00
SA5	Saldo (5) Geldfluss aus der voranschlagswirksamen Gebarung (Saldo 3 + Saldo 4)							-247 200,00	-250 800,00	-221 551,79
211131	PV-Offensive VS St. Johann									
Operative Gebarung										
SU 21 / 31	Summe Erträge / Einzahlungen operative Gebarung				0,00	0,00	0,00	0,00	0,00	0,00
SU 22 / 32	Summe Aufwendungen / Auszahlungen operative Gebarung				0,00	0,00	0,00	0,00	0,00	0,00
SA 0 / SA 1	(0) Nettoergebnis (21 - 22) / (1) Geldfluss operative Gebarung (31 – 32)				0,00	0,00	0,00	0,00	0,00	0,00
SU 23	Summe Haushaltsrücklagen				0,00	0,00	0,00	0,00	0,00	0,00
SA00	Nettoergebnis nach Zuw./Entn. Haushaltsrücklagen (Saldo 0 +/- SU23)				0,00	0,00	0,00			
Investive Gebarung										
6/211131+300000	Kapitaltransfers von Bund, Bundesfonds und Bundeskammern		3331	33	0,00	0,00	0,00	0,00	0,00	5 400,00
6/211131+300001	Kapitaltransfers von Bund, Bundesfonds und Bundeskammern (KPC)		3331	33	0,00	0,00	0,00	0,00	2 700,00	0,00
6/211131+301000	Kapitaltransfers von Ländern, Landesfonds und Landeskammern		3331	33	0,00	0,00	0,00	0,00	5 700,00	0,00
SU 33	Summe Einzahlungen investive Gebarung							0,00	8 400,00	5 400,00
5/211131-010000	Gebäude und Bauten		3413	40	0,00	0,00	0,00	0,00	13 800,00	0,00
SU 34	Summe Auszahlungen investive Gebarung							0,00	13 800,00	0,00
SA2	Saldo (2) Geldfluss aus der Investiven Gebarung (33 – 34)							0,00	-5 400,00	5 400,00
SA3	Saldo (3) Nettofinanzierungssaldo (Saldo 1 + Saldo 2)							0,00	-5 400,00	5 400,00
Finanzierungstätigkeit										
SU 35	Summe Einzahlungen aus der Finanzierungstätigkeit							0,00	0,00	0,00
SU 36	Summe Auszahlungen aus der Finanzierungstätigkeit							0,00	0,00	0,00
SA4	Saldo (4) Geldfluss aus der Finanzierungstätigkeit (35 – 36)							0,00	0,00	0,00
SA5	Saldo (5) Geldfluss aus der voranschlagswirksamen Gebarung (Saldo 3 + Saldo 4)							0,00	-5 400,00	5 400,00

		MVAG		VC QU	Ergebnisvoranschlag			Finanzierungsvoranschlag		
		EH	FH		VA 2022	VA 2021	RA 2020	VA 2022	VA 2021	RA 2020
211180	Volksschule St.Michael									
Operative Gebarung										
2/211180+811100	Einnahmen aus der Vermietung und Verpachtung (Miete)	2115	3115	14	1 200,00	0,00	690,00	1 200,00	0,00	690,00
2/211180+813000	Erträge aus der Auflösung von Investitionszuschüssen (Kapitaltransfers)	2127			700,00	0,00	180,00	0,00	0,00	0,00
2/211180+813100	Erträge aus der Auflösung von Investitionszuschüssen (Kapitaltransfers)	2127			2 000,00	0,00	2 020,00	0,00	0,00	0,00
2/211180+817000	Erträge aus der Auflösung von sonstigen Rückstellungen	2117			0,00	0,00	7 886,20	0,00	0,00	0,00
2/211180+829000	Sonstige Einnahmen	2116	3116	18	1 000,00	100,00	939,13	1 000,00	100,00	939,13
2/211180+861000	Lfd.Transferzahlung. von Ländern und Landesfonds	2121	3121	15	13 500,00	15 000,00	17 000,00	13 500,00	15 000,00	17 000,00
SU 21 / 31	Summe Erträge / Einzahlungen operative Gebarung				18 400,00	15 100,00	28 715,33	15 700,00	15 100,00	18 629,13
1/211180-400000	Geringwertige Wirtschaftsgüter des Anlagevermögens	2221	3221	23	2 000,00	2 000,00	1 855,09	2 000,00	2 000,00	1 823,06
1/211180-413000	Handelswaren	2221	3221	23	0,00	0,00	42,31	0,00	0,00	42,31
1/211180-452000	Treibstoffe	2221	3221	23	100,00	100,00	10,00	100,00	100,00	10,00
1/211180-454000	Reinigungsmittel	2221	3221	23	2 000,00	2 000,00	2 290,79	2 000,00	2 000,00	2 290,79
1/211180-456000	Schreib-,Zeichen-u. sonstige Büromittel	2221	3221	23	900,00	900,00	729,17	900,00	900,00	738,15
1/211180-456100	Ankauf Toner	2221	3221	23	1 100,00	1 100,00	1 082,40	1 100,00	1 100,00	616,80
1/211180-457000	Druckwerke	2221	3221	23	1 000,00	1 000,00	938,23	1 000,00	1 000,00	979,80
1/211180-458000	Mittel zur ärztlichen Betreuung und Gesundheitsvorsorge	2221	3221	23	200,00	200,00	194,26	200,00	200,00	194,26
1/211180-459000	Sonstige Verbrauchsgüter	2221	3221	23	1 000,00	1 000,00	411,86	1 000,00	1 000,00	417,84
1/211180-510000	Geldbezüge der Vertragsbediensteten der Verwaltung	2211	3211	20	2 200,00	2 100,00	2 127,44	2 200,00	2 100,00	2 127,44
1/211180-511000	Geldbezüge der Vertragsbediensteten in handw.Verwendung	2211	3211	20	65 200,00	60 600,00	59 283,72	65 200,00	60 600,00	59 283,72
1/211180-563000	Sonstige Aufwandsentschädigungen	2213	3213	20	0,00	0,00	29,45	0,00	0,00	29,45
1/211180-565000	Mehrleistungsvergütungen	2211	3211	20	1 400,00	1 300,00	1 326,24	1 400,00	1 300,00	1 326,24
1/211180-565100	Mehrleistungsvergütungen (Qualitative Mehrleistung)	2211	3211	20	2 000,00	1 800,00	1 637,60	2 000,00	1 800,00	1 637,60
1/211180-566000	Zuwendungen aus Anlass von Dienstjubiläen	2212	3212	20	0,00	4 800,00	0,00	0,00	4 800,00	0,00
1/211180-567000	Belohnungen und Geldaushilfen	2213	3213	20	0,00	200,00	150,00	0,00	200,00	150,00
1/211180-569000	Sonstige Nebengebühren	2211	3211	20	900,00	900,00	828,86	900,00	900,00	828,86
1/211180-580000	Dienstgeberbeitrag zum Ausgleichsfonds für FB	2212	3212	20	2 600,00	2 700,00	2 544,17	2 600,00	2 700,00	2 544,17
1/211180-581100	Betriebliche Kollektivversicherung § 72 K-GMG	2212	3212	20	400,00	400,00	0,00	400,00	400,00	0,00

		MVAG		VC QU	Ergebnisvoranschlag			Finanzierungsvoranschlag		
		EH	FH		VA 2022	VA 2021	RA 2020	VA 2022	VA 2021	RA 2020
1/211180-581200	Betriebliche Kollektivversicherung § 72 K-GMG	2212	3212	20	0,00	0,00	357,94	0,00	0,00	357,94
1/211180-582000	Sonstige Dienstgeberbeiträge zur sozialen Sicherheit	2212	3212	20	14 400,00	14 300,00	13 404,28	14 400,00	14 300,00	13 404,28
1/211180-591000	Dotierung von Rückstellungen für Abfertigungen	2214			900,00	900,00	2 427,96	0,00	0,00	0,00
1/211180-600000	Strom	2222	3222	24	6 600,00	6 600,00	6 074,75	6 600,00	6 600,00	6 074,75
1/211180-600030	Fernwärme	2222	3222	24	25 000,00	24 000,00	21 766,60	25 000,00	24 000,00	21 766,60
1/211180-610000	Instandhaltung von Grund und Boden	2224	3224	24	2 400,00	4 000,00	963,29	2 400,00	4 000,00	764,46
1/211180-613000	Instandhaltung von sonstigen Grundstückseinrichtungen	2224	3224	24	800,00	800,00	0,00	800,00	800,00	0,00
1/211180-614000	Instandhaltung von Gebäuden	2224	3224	24	13 400,00	29 200,00	15 710,13	13 400,00	29 200,00	15 710,13
1/211180-616000	Instandhaltung von Maschinen u. maschinellen Anlagen	2224	3224	24	500,00	500,00	0,00	500,00	500,00	0,00
1/211180-618000	Instandhaltung von sonstigen Anlagen	2224	3224	24	1 200,00	1 000,00	312,67	1 200,00	1 000,00	312,67
1/211180-630000	Postdienste	2222	3222	24	100,00	100,00	194,75	100,00	100,00	142,86
1/211180-631000	Telekommunikationsdienste	2222	3222	24	1 300,00	1 300,00	1 116,94	1 300,00	1 300,00	1 116,94
1/211180-670000	Versicherungen	2222	3222	24	2 500,00	2 400,00	2 395,20	2 500,00	2 400,00	2 395,20
1/211180-680000	Planmäßige Abschreibung	2226			0,00	26 900,00	0,00	0,00	0,00	0,00
1/211180-680200	Planmäßige Abschreibung	2226			2 500,00	0,00	2 489,39	0,00	0,00	0,00
1/211180-680300	Planmäßige Abschreibung	2226			14 300,00	0,00	13 382,15	0,00	0,00	0,00
1/211180-680600	Planmäßige Abschreibung	2226			300,00	0,00	538,62	0,00	0,00	0,00
1/211180-680700	Planmäßige Abschreibung	2226			9 300,00	0,00	8 347,90	0,00	0,00	0,00
1/211180-711000	Gebühren f. d. Benützung v. Gemeindevorricht. gem. FAG	2225	3225	24	11 500,00	11 500,00	11 296,91	11 500,00	11 500,00	11 296,91
1/211180-720009	Vergütungen zwischen Verwaltungszweigen	2225	3225	24	2 000,00	1 800,00	1 450,69	2 000,00	1 800,00	1 450,69
1/211180-720019	Vergütungen zwischen Verwaltungszweigen	2225	3225	24	600,00	600,00	268,54	600,00	600,00	268,54
1/211180-720400	Kostenbeiträge (GSZ - Pensionsbeiträge)	2225	3225	24	24 600,00	22 800,00	21 452,42	24 600,00	22 800,00	21 452,42
1/211180-724000	Reisegebühren	2225	3225	24	200,00	300,00	157,08	200,00	300,00	157,08
1/211180-728000	Entgelte für sonstige Leistungen	2225	3225	24	1 200,00	1 000,00	1 465,58	1 200,00	1 000,00	1 420,58
1/211180-757000	Lfd. Transferzahlung. an private Org. ohne Erwerbszweck	2234	3234	27	14 000,00	17 500,00	17 564,43	14 000,00	17 500,00	14 000,00
SU 22 / 32	Summe Aufwendungen / Auszahlungen operative Gebarung				232 600,00	250 600,00	218 619,81	205 300,00	222 800,00	187 132,54
SA 0 / SA 1	(0) Nettoergebnis (21 - 22) / (1) Geldfluss operative Gebarung (31 - 32)				-214 200,00	-235 500,00	-189 904,48	-189 600,00	-207 700,00	-168 503,41
SU 23	Summe Haushaltsrücklagen				0,00	0,00	0,00	0,00	0,00	0,00
SA00	Nettoergebnis nach Zuw./Entn. Haushaltsrücklagen (Saldo 0 +/- SU23)				-214 200,00	-235 500,00	-189 904,48			

	MVAG	VC QU	Ergebnisvoranschlag			Finanzierungsvoranschlag				
			EH	FH	VA 2022	VA 2021	RA 2020	VA 2022	VA 2021	RA 2020
Investive Gebarung										
2/211180+300000		Kapitaltransfers von Bund, Bundesfonds und Bundeskammern (KIG 2020)	3331	33	0,00	0,00	0,00	0,00	11 700,00	0,00
SU 33		Summe Einzahlungen investive Gebarung						0,00	11 700,00	0,00
1/211180-042000		Amts-, Betriebs- und Geschäftsausstattung	3415	41	0,00	0,00	0,00	0,00	6 900,00	1 173,60
1/211180-061000		Im Bau befindliche Gebäude und Bauten	3413	40	0,00	0,00	0,00	0,00	23 500,00	0,00
SU 34		Summe Auszahlungen investive Gebarung						0,00	30 400,00	1 173,60
SA2		Saldo (2) Geldfluss aus der Investiven Gebarung (33 – 34)						0,00	-18 700,00	-1 173,60
SA3		Saldo (3) Nettofinanzierungssaldo (Saldo 1 + Saldo 2)						-189 600,00	-226 400,00	-169 677,01
Finanzierungstätigkeit										
SU 35		Summe Einzahlungen aus der Finanzierungstätigkeit						0,00	0,00	0,00
SU 36		Summe Auszahlungen aus der Finanzierungstätigkeit						0,00	0,00	0,00
SA4		Saldo (4) Geldfluss aus der Finanzierungstätigkeit (35 – 36)						0,00	0,00	0,00
SA5		Saldo (5) Geldfluss aus der voranschlagswirksamen Gebarung (Saldo 3 + Saldo 4)						-189 600,00	-226 400,00	-169 677,01
211181		PV-Offensive St. Michael								
Operative Gebarung										
SU 21 / 31		Summe Erträge / Einzahlungen operative Gebarung			0,00	0,00	0,00	0,00	0,00	0,00
SU 22 / 32		Summe Aufwendungen / Auszahlungen operative Gebarung			0,00	0,00	0,00	0,00	0,00	0,00
SA 0 / SA 1		(0) Nettoergebnis (21 - 22) / (1) Geldfluss operative Gebarung (31 – 32)			0,00	0,00	0,00	0,00	0,00	0,00
SU 23		Summe Haushaltsrücklagen			0,00	0,00	0,00	0,00	0,00	0,00
SA00		Nettoergebnis nach Zuw./Entn. Haushaltsrücklagen (Saldo 0 +/- SU23)			0,00	0,00	0,00	0,00	0,00	0,00
Investive Gebarung										
6/211181+300000		Kapitaltransfers von Bund, Bundesfonds und Bundeskammern	3331	33	0,00	0,00	0,00	0,00	0,00	5 400,00
6/211181+300001		Kapitaltransfers von Bund, Bundesfonds und Bundeskammern (KPC)	3331	33	0,00	0,00	0,00	0,00	2 700,00	0,00
6/211181+301000		Kapitaltransfers von Ländern, Landesfonds und Landesammern	3331	33	0,00	0,00	0,00	0,00	5 700,00	0,00
SU 33		Summe Einzahlungen investive Gebarung						0,00	8 400,00	5 400,00
5/211181-010000		Gebäude und Bauten	3413	40	0,00	0,00	0,00	0,00	13 800,00	0,00
SU 34		Summe Auszahlungen investive Gebarung						0,00	13 800,00	0,00
SA2		Saldo (2) Geldfluss aus der Investiven Gebarung (33 – 34)						0,00	-5 400,00	5 400,00
SA3		Saldo (3) Nettofinanzierungssaldo (Saldo 1 + Saldo 2)						0,00	-5 400,00	5 400,00
Finanzierungstätigkeit										
SU 35		Summe Einzahlungen aus der Finanzierungstätigkeit						0,00	0,00	0,00
SU 36		Summe Auszahlungen aus der Finanzierungstätigkeit						0,00	0,00	0,00
SA4		Saldo (4) Geldfluss aus der Finanzierungstätigkeit (35 – 36)						0,00	0,00	0,00

		MVAG VC QU			Ergebnisvoranschlag			Finanzierungsvoranschlag		
		EH	FH		VA 2022	VA 2021	RA 2020	VA 2022	VA 2021	RA 2020
SA5	Saldo (5) Geldfluss aus der voranschlagswirksamen Gebarung (Saldo 3 + Saldo 4)							0,00	-5 400,00	5 400,00
22	Berufsbildender Unterricht; Anstalten der Lehrer- und Erzieherbildung									
220	Berufsbildende Pflichtschulen									
220000	Berufsbildende Pflichtschulen									
Operative Gebarung										
SU 21 / 31	Summe Erträge / Einzahlungen operative Gebarung				0,00	0,00	0,00	0,00	0,00	0,00
1/220000-751500	Transfers an Länder, Landesfonds und Landeskammern - Schulerhaltungsbeitrag Berufsschulen	2231	3231	26	394 400,00	391 600,00	390 252,64	394 400,00	391 600,00	390 252,64
SU 22 / 32	Summe Aufwendungen / Auszahlungen operative Gebarung				394 400,00	391 600,00	390 252,64	394 400,00	391 600,00	390 252,64
SA 0 / SA 1	(0) Nettoergebnis (21 - 22) / (1) Geldfluss operative Gebarung (31 - 32)				-394 400,00	-391 600,00	-390 252,64	-394 400,00	-391 600,00	-390 252,64
SU 23	Summe Haushaltsrücklagen				0,00	0,00	0,00	0,00	0,00	0,00
SA00	Nettoergebnis nach Zuw./Entn. Haushaltsrücklagen (Saldo 0 +/- SU23)				-394 400,00	-391 600,00	-390 252,64			
Investive Gebarung										
SU 33	Summe Einzahlungen investive Gebarung							0,00	0,00	0,00
SU 34	Summe Auszahlungen investive Gebarung							0,00	0,00	0,00
SA2	Saldo (2) Geldfluss aus der Investiven Gebarung (33 - 34)							0,00	0,00	0,00
SA3	Saldo (3) Nettofinanzierungssaldo (Saldo 1 + Saldo 2)							-394 400,00	-391 600,00	-390 252,64
Finanzierungstätigkeit										
SU 35	Summe Einzahlungen aus der Finanzierungstätigkeit							0,00	0,00	0,00
SU 36	Summe Auszahlungen aus der Finanzierungstätigkeit							0,00	0,00	0,00
SA4	Saldo (4) Geldfluss aus der Finanzierungstätigkeit (35 - 36)							0,00	0,00	0,00
SA5	Saldo (5) Geldfluss aus der voranschlagswirksamen Gebarung (Saldo 3 + Saldo 4)							-394 400,00	-391 600,00	-390 252,64
23	Förderung des Unterrichts									
232	Schülerbetreuung									
232000	Schülerbetreuung - Schülergelegenheitsverkehr									
Operative Gebarung										
2/232000+860000	Lfd. Transferzlg. von Bund und Bundesfonds gemäß § 21	2121	3121	15	65 000,00	68 700,00	64 391,00	65 000,00	68 700,00	64 391,00
2/232000+861100	Transfers von Ländern, Landesfonds und Landeskammern	2121	3121	15	0,00	0,00	18 200,00	0,00	0,00	18 200,00
SU 21 / 31	Summe Erträge / Einzahlungen operative Gebarung				65 000,00	68 700,00	82 591,00	65 000,00	68 700,00	82 591,00
1/232000-620000	Personen und Gütertransporte	2222	3222	24	150 000,00	138 000,00	127 332,64	150 000,00	138 000,00	127 332,64
SU 22 / 32	Summe Aufwendungen / Auszahlungen operative Gebarung				150 000,00	138 000,00	127 332,64	150 000,00	138 000,00	127 332,64
SA 0 / SA 1	(0) Nettoergebnis (21 - 22) / (1) Geldfluss operative Gebarung (31 - 32)				-85 000,00	-69 300,00	-44 741,64	-85 000,00	-69 300,00	-44 741,64

	MVAG	VC QU	Ergebnisvoranschlag			Finanzierungsvoranschlag				
			EH	FH	VA 2022	VA 2021	RA 2020	VA 2022	VA 2021	RA 2020
SU 23					0,00	0,00	0,00	0,00	0,00	0,00
SA00					-85 000,00	-69 300,00	-44 741,64			
Investive Gebarung										
SU 33								0,00	0,00	0,00
SU 34								0,00	0,00	0,00
SA2								0,00	0,00	0,00
SA3								-85 000,00	-69 300,00	-44 741,64
Finanzierungstätigkeit										
SU 35								0,00	0,00	0,00
SU 36								0,00	0,00	0,00
SA4								0,00	0,00	0,00
SA5								-85 000,00	-69 300,00	-44 741,64
232010										
Schüler ISTmobil										
Operative Gebarung										
SU 21 / 31					0,00	0,00	0,00	0,00	0,00	0,00
1/232010-755000			2233	3233	27	320 000,00	310 000,00	0,00	320 000,00	310 000,00
1/232010-775000			2233		44	0,00	0,00	261 406,53	0,00	0,00
SU 22 / 32						320 000,00	310 000,00	261 406,53	320 000,00	310 000,00
SA 0 / SA 1						-320 000,00	-310 000,00	-261 406,53	-320 000,00	-310 000,00
SU 23						0,00	0,00	0,00	0,00	0,00
SA00						-320 000,00	-310 000,00	-261 406,53		
Investive Gebarung										
SU 33								0,00	0,00	0,00
1/232010-775000				3433	44	0,00	0,00	0,00	0,00	295 841,24
SU 34								0,00	0,00	295 841,24
SA2								0,00	0,00	-295 841,24
SA3								-320 000,00	-310 000,00	-295 841,24
Finanzierungstätigkeit										
SU 35								0,00	0,00	0,00
SU 36								0,00	0,00	0,00
SA4								0,00	0,00	0,00
SA5								-320 000,00	-310 000,00	-295 841,24

		MVAG VC QU			Ergebnisvoranschlag			Finanzierungsvoranschlag		
		EH	FH		VA 2022	VA 2021	RA 2020	VA 2022	VA 2021	RA 2020
24	Vorschulische Erziehung									
240	Kindergärten									
240000	Sanierung Kindergärten									
Operative Gebarung										
2/240000+813000	Erträge aus der Auflösung von Investitionszuschüssen (Kapitaltransfers)	2127			0,00	0,00	1 091,64	0,00	0,00	0,00
2/240000+813100	Erträge aus der Auflösung von Investitionszuschüssen (Kapitaltransfers)	2127			0,00	1 300,00	0,00	0,00	0,00	0,00
6/240000+829000	Sonstige Erträge	2116	3116	1 18	0,00	71 500,00	71 537,95	0,00	71 500,00	0,00
6/240000+860000	Transfers von Bund, Bundesfonds und Bundeskammern (KIG 2020)	2121	3121	1 15	0,00	69 800,00	65 167,25	0,00	69 800,00	65 167,25
6/240000+861100	Transfers von Ländern, Landesfonds und Landeskammern - BZ im Rahmen	2121	3121	1 15	0,00	0,00	39 900,00	0,00	0,00	39 900,00
SU 21 / 31	Summe Erträge / Einzahlungen operative Gebarung				0,00	142 600,00	177 696,84	0,00	141 300,00	105 067,25
5/240000-400000	Geringwertige Wirtschaftsgüter (GWG)	2221	3221	1 23	0,00	0,00	2 769,13	0,00	0,00	2 769,13
5/240000-610000	Instandhaltung von Grund und Boden	2224	3224	1 24	0,00	0,00	927,67	0,00	0,00	927,67
5/240000-613000	Instandhaltung von sonst. Grundstückseinrichtungen	2224	3224	1 24	0,00	0,00	6 718,02	0,00	0,00	6 718,02
5/240000-614000	Instandhaltung von Gebäuden und Bauten	2224	3224	1 24	0,00	0,00	131 651,89	0,00	0,00	131 651,89
1/240000-680000	Planmäßige Abschreibung	2226			0,00	1 800,00	0,00	0,00	0,00	0,00
1/240000-680200	Planmäßige Abschreibung	2226			3 300,00	0,00	1 638,82	0,00	0,00	0,00
1/240000-680300	Planmäßige Abschreibung	2226			0,00	0,00	210,10	0,00	0,00	0,00
1/240000-680700	Planmäßige Abschreibung	2226			0,00	0,00	65,40	0,00	0,00	0,00
5/240000-720009	Kostenbeiträge (Kostensätze) für Leistungen	2225	3225	1 24	0,00	0,00	25 010,79	0,00	0,00	25 010,79
SU 22 / 32	Summe Aufwendungen / Auszahlungen operative Gebarung				3 300,00	1 800,00	168 991,82	0,00	0,00	167 077,50
SA 0 / SA 1	(0) Nettoergebnis (21 - 22) / (1) Geldfluss operative Gebarung (31 - 32)				-3 300,00	140 800,00	8 705,02	0,00	141 300,00	-62 010,25
6/240000+895000	Entnahmen von allgemeinen Haushaltsrücklagen	2301	1		0,00	173 000,00	66 543,00	0,00	0,00	0,00
SU 23	Summe Haushaltsrücklagen				0,00	173 000,00	66 543,00	0,00	0,00	0,00
SA00	Nettoergebnis nach Zuw./Entn. Haushaltsrücklagen (Saldo 0 +/- SU23)				-3 300,00	313 800,00	75 248,02			
Investive Gebarung										
6/240000+300000	Kapitaltransfers von Bund, Bundesfonds und Bundeskammern (KIG 2020)		3331	1 33	0,00	0,00	0,00	0,00	43 200,00	21 832,75
6/240000+301200	Kapitaltransfers von Ländern, Landesfonds und Landeskammern - BZ außerhalb des Rahmen		3331	1 33	0,00	0,00	0,00	0,00	0,00	17 300,00
SU 33	Summe Einzahlungen investive Gebarung							0,00	43 200,00	39 132,75
5/240000-010000	Gebäude		3413	1 40	0,00	0,00	0,00	0,00	0,00	8 404,08

		MVAG		VC	QU	Ergebnisvoranschlag			Finanzierungsvoranschlag		
		EH	FH			VA 2022	VA 2021	RA 2020	VA 2022	VA 2021	RA 2020
5/240000-042000	Amts-, Betriebs- und Geschäftsausstattung		3415	1	41	0,00	0,00	0,00	0,00	0,00	2 484,99
5/240000-060000	Im Bau befindliche Grundstückseinrichtungen		3412	1	40	0,00	0,00	0,00	0,00	0,00	32 776,43
5/240000-061000	Im Bau befindliche Gebäude und Bauten		3413	1	40	0,00	0,00	0,00	0,00	173 000,00	0,00
SU 34	Summe Auszahlungen investive Gebarung								0,00	173 000,00	43 665,50
SA2	Saldo (2) Geldfluss aus der Investiven Gebarung (33 – 34)								0,00	-129 800,00	-4 532,75
SA3	Saldo (3) Nettofinanzierungssaldo (Saldo 1 + Saldo 2)								0,00	11 500,00	-66 543,00
Finanzierungstätigkeit											
SU 35	Summe Einzahlungen aus der Finanzierungstätigkeit								0,00	0,00	0,00
SU 36	Summe Auszahlungen aus der Finanzierungstätigkeit								0,00	0,00	0,00
SA4	Saldo (4) Geldfluss aus der Finanzierungstätigkeit (35 – 36)								0,00	0,00	0,00
SA5	Saldo (5) Geldfluss aus der voranschlagswirksamen Gebarung (Saldo 3 + Saldo 4)								0,00	11 500,00	-66 543,00
240010	Kindergarten Wolfsberg-Reding										
Operative Gebarung											
2/240010+810000	Leistungserlöse	2114	3114		13	80 900,00	114 500,00	81 465,53	80 900,00	114 500,00	79 586,84
2/240010+811000	Einnahmen aus Vermietung u. Verpachtung	2115	3115		14	100,00	100,00	100,00	100,00	100,00	100,00
2/240010+811200	Einnahmen aus der Vermietung und Verpachtung (BK)	2115	3115		14	1 800,00	1 800,00	1 500,00	1 800,00	1 800,00	1 500,00
2/240010+813000	Erträge aus der Auflösung von Investitionszuschüssen (Kapitaltransfers)	2127				6 700,00	0,00	6 670,00	0,00	0,00	0,00
2/240010+813100	Erträge aus der Auflösung von Investitionszuschüssen (Kapitaltransfers)	2127				0,00	6 700,00	0,00	0,00	0,00	0,00
2/240010+817000	Erträge aus der Auflösung von sonstigen Rückstellungen	2117				54 000,00	54 000,00	24 150,54	0,00	0,00	0,00
2/240010+817400	Erträge aus der Auflösung von sonstigen Rückstellungen - Abfertigungen	2117				0,00	40 800,00	0,00	0,00	0,00	0,00
2/240010+817500	Erträge aus der Auflösung von sonstigen Rückstellungen - Jubiläumswendungen	2117				0,00	13 200,00	0,00	0,00	0,00	0,00
2/240010+829000	Sonstige Einnahmen	2116	3116		18	2 300,00	2 300,00	3 417,26	2 300,00	2 300,00	6 056,51
2/240010+829200	Sonstige Erträge	2116	3116		18	0,00	6 500,00	0,00	0,00	6 500,00	0,00
2/240010+860000	Transfers von Bund, Bundesfonds und Bundeskammern	2121	3121		15	0,00	0,00	9 063,45	0,00	0,00	9 063,45
2/240010+861000	Lfd. Transferzahlung. von Ländern und Landesfonds	2121	3121		15	142 100,00	113 000,00	115 851,74	142 100,00	113 000,00	115 851,74
2/240010+861400	Förderung verpflichtendes KiGa-Jahr	2121	3121		15	23 800,00	41 300,00	28 977,26	23 800,00	41 300,00	28 977,26
2/240010+861500	Förderung Elternbeiträge (Kärntner Kinder-Stipendium)	2121	3121		15	48 300,00	54 300,00	42 908,18	48 300,00	54 300,00	42 908,18
SU 21 / 31	Summe Erträge / Einzahlungen operative Gebarung					360 000,00	448 500,00	314 103,96	299 300,00	333 800,00	284 043,98

		MVAG		VC QU	Ergebnisvoranschlag			Finanzierungsvoranschlag		
		EH	FH		VA 2022	VA 2021	RA 2020	VA 2022	VA 2021	RA 2020
1/240010-400000	Geringwertige Wirtschaftsgüter des Anlagevermögens	2221	3221	23	3 500,00	2 500,00	1 686,11	3 500,00	2 500,00	1 714,48
1/240010-413000	Handelswaren	2221	3221	23	2 000,00	2 000,00	974,04	2 000,00	2 000,00	974,04
1/240010-430000	Lebensmittel	2221	3221	23	500,00	300,00	356,35	500,00	300,00	358,60
1/240010-454000	Reinigungsmittel	2221	3221	23	2 500,00	2 000,00	1 644,07	2 500,00	2 000,00	1 644,07
1/240010-456000	Schreib-, Zeichen- und sonstige Büromittel	2221	3221	23	200,00	200,00	27,45	200,00	200,00	22,43
1/240010-456100	Ankauf Toner	2221	3221	23	800,00	800,00	476,46	800,00	800,00	192,71
1/240010-457000	Druckwerke	2221	3221	23	800,00	400,00	208,68	800,00	400,00	208,68
1/240010-458000	Mittel zur ärztlichen Betreuung und Gesundheitsvorsorge	2221	3221	23	200,00	200,00	168,64	200,00	200,00	168,64
1/240010-459000	Sonstige Verbrauchsgüter	2221	3221	23	2 500,00	2 200,00	1 731,61	2 500,00	2 200,00	1 733,09
1/240010-510000	Geldbezüge der Vertragsbediensteten der Verwaltung	2211	3211	20	414 600,00	367 000,00	343 672,52	414 600,00	367 000,00	343 672,52
1/240010-511000	Geldbezüge der Vertragsbediensteten in handw.Verwendung	2211	3211	20	143 200,00	95 500,00	96 058,42	143 200,00	95 500,00	96 058,42
1/240010-522000	Geldbezüge der nicht ganzjährig besch. Angestellten	2211	3211	20	1 000,00	3 000,00	725,00	1 000,00	3 000,00	725,00
1/240010-523000	Geldbezüge der nicht ganzjährig besch. Arbeiter	2211	3211	20	1 500,00	0,00	0,00	1 500,00	0,00	0,00
1/240010-565000	MehreLeistungsvergütungen	2211	3211	20	0,00	400,00	422,78	0,00	400,00	422,78
1/240010-565100	MehreLeistungsvergütungen (Qualitative Mehrleistung)	2211	3211	20	7 100,00	4 200,00	395,85	7 100,00	4 200,00	395,85
1/240010-566000	Zuwendungen aus Anlass von Dienstjubiläen	2212	3212	20	0,00	10 500,00	0,00	0,00	10 500,00	0,00
1/240010-567000	Belohnungen und Geldaushilfen	2213	3213	20	0,00	1 400,00	1 328,50	0,00	1 400,00	1 328,50
1/240010-569000	Sonstige Nebengebühren	2211	3211	20	900,00	600,00	626,82	900,00	600,00	626,82
1/240010-580000	Dienstgeberbeitrag zum Ausgleichsfonds für FB	2212	3212	20	17 400,00	18 000,00	17 181,64	17 400,00	18 000,00	17 181,64
1/240010-582000	Sonstige Dienstgeberbeiträge zur sozialen Sicherheit	2212	3212	20	110 200,00	97 300,00	92 688,03	110 200,00	97 300,00	92 688,03
1/240010-591000	Dotierung von Rückstellungen für Abfertigungen	2214			13 300,00	9 100,00	41 599,52	0,00	0,00	0,00
1/240010-592000	Dotierung von Rückstellungen für Jubiläumszuwendungen	2214			11 700,00	5 200,00	16 234,54	0,00	0,00	0,00
1/240010-593000	Dotierung von Rückstellungen für nicht konsumierte Urlaube	2214			0,00	0,00	1 831,18	0,00	0,00	0,00
1/240010-600000	Strom	2222	3222	24	9 800,00	9 800,00	8 963,20	9 800,00	9 800,00	8 963,20
1/240010-600030	Wärme	2222	3222	24	15 000,00	15 000,00	12 076,58	15 000,00	15 000,00	12 743,50
1/240010-610000	Instandhaltung v.Grund u.Boden	2224	3224	24	1 900,00	1 900,00	1 219,45	1 900,00	1 900,00	1 052,50
1/240010-613000	Instandhaltung von sonstigen Grundstückseinrichtungen	2224	3224	24	1 000,00	1 000,00	0,00	1 000,00	1 000,00	0,00
1/240010-614000	Instandhaltung von Gebäuden	2224	3224	24	17 100,00	16 800,00	12 244,05	17 100,00	16 800,00	12 244,05

		MVAG		VC QU	Ergebnisvoranschlag			Finanzierungsvoranschlag		
		EH	FH		VA 2022	VA 2021	RA 2020	VA 2022	VA 2021	RA 2020
1/240010-616000	Instandhaltung von Maschinen u. maschinellen Anlagen	2224	3224	24	300,00	300,00	87,53	300,00	300,00	87,53
1/240010-618000	Instandhaltung von sonstigen Anlagen	2224	3224	24	800,00	1 300,00	307,80	800,00	1 300,00	307,80
1/240010-630000	Postdienste	2222	3222	24	100,00	100,00	0,00	100,00	100,00	0,00
1/240010-631000	Telekommunikationsdienste	2222	3222	24	1 800,00	1 800,00	1 830,37	1 800,00	1 800,00	1 776,64
1/240010-670000	Versicherungen	2222	3222	24	2 800,00	2 700,00	2 666,29	2 800,00	2 700,00	2 666,29
1/240010-680000	Planmäßige Abschreibung	2226			0,00	16 200,00	0,00	0,00	0,00	0,00
1/240010-680700	Planmäßige Abschreibung	2226			14 200,00	0,00	16 345,06	0,00	0,00	0,00
1/240010-683000	Verluste aus dem Abgang von Sachanlagen und immateriellen Vermögenswerten	2226			0,00	0,00	132,00	0,00	0,00	0,00
1/240010-689000	Dotierung von sonstigen Rückstellungen	2226			0,00	0,00	621,21	0,00	0,00	0,00
1/240010-700000	Mietzinse 28 %	2223	3223	24	42 500,00	42 500,00	40 701,98	42 500,00	42 500,00	40 674,96
1/240010-711000	Gebühren f. d. Benützung v. Gemeindeeinricht. gem. FAG	2225	3225	24	12 800,00	9 600,00	12 696,99	12 800,00	9 600,00	12 696,99
1/240010-720009	Vergütungen zwischen Verwaltungszweigen	2225	3225	24	5 400,00	4 200,00	2 351,58	5 400,00	4 200,00	2 351,58
1/240010-720019	Vergütungen zwischen Verwaltungszweigen	2225	3225	24	2 000,00	1 500,00	404,01	2 000,00	1 500,00	404,01
1/240010-720400	Kostenbeiträge (GSZ - Pensionsbeiträge)	2225	3225	24	128 100,00	118 500,00	112 732,47	128 100,00	118 500,00	112 732,47
1/240010-724000	Reisegebühren	2225	3225	24	900,00	900,00	11,84	900,00	900,00	11,84
1/240010-728000	Entgelte für sonstige Leistungen	2225	3225	24	56 800,00	48 900,00	32 450,39	56 800,00	48 900,00	29 764,68
SU 22 / 32	Summe Aufwendungen / Auszahlungen operative Gebarung				1 047 200,00	915 800,00	877 881,01	1 008 000,00	885 300,00	798 594,34
SA 0 / SA 1	(0) Nettoergebnis (21 - 22) / (1) Geldfluss operative Gebarung (31 - 32)				-687 200,00	-467 300,00	-563 777,05	-708 700,00	-551 500,00	-514 550,36
SU 23	Summe Haushaltsrücklagen				0,00	0,00	0,00	0,00	0,00	0,00
SA00	Nettoergebnis nach Zuw./Entn. Haushaltsrücklagen (Saldo 0 +/- SU23)				-687 200,00	-467 300,00	-563 777,05			
Investive Gebarung										
SU 33	Summe Einzahlungen investive Gebarung							0,00	0,00	0,00
1/240010-042000	Amts-, Betriebs- und Geschäftsausstattung		3415	41	0,00	0,00	0,00	0,00	500,00	0,00
SU 34	Summe Auszahlungen investive Gebarung							0,00	500,00	0,00
SA2	Saldo (2) Geldfluss aus der Investiven Gebarung (33 - 34)							0,00	-500,00	0,00
SA3	Saldo (3) Nettofinanzierungssaldo (Saldo 1 + Saldo 2)							-708 700,00	-552 000,00	-514 550,36
Finanzierungstätigkeit										
SU 35	Summe Einzahlungen aus der Finanzierungstätigkeit							0,00	0,00	0,00
SU 36	Summe Auszahlungen aus der Finanzierungstätigkeit							0,00	0,00	0,00
SA4	Saldo (4) Geldfluss aus der Finanzierungstätigkeit (35 - 36)							0,00	0,00	0,00
SA5	Saldo (5) Geldfluss aus der voranschlagswirksamen Gebarung (Saldo 3 + Saldo 4)							-708 700,00	-552 000,00	-514 550,36

		MVAG		VC QU	Ergebnisvoranschlag			Finanzierungsvoranschlag		
		EH	FH		VA 2022	VA 2021	RA 2020	VA 2022	VA 2021	RA 2020
240030	Kindergarten St.Stefan									
Operative Gebarung										
2/240030+810000	Leistungserlöse	2114	3114	13	70 700,00	118 900,00	84 320,45	70 700,00	118 900,00	83 713,66
2/240030+813100	Erträge aus der Auflösung von Investitionszuschüssen (Kapitaltransfers)	2127			0,00	100,00	0,00	0,00	0,00	0,00
2/240030+817000	Erträge aus der Auflösung von sonstigen Rückstellungen	2117			40 200,00	40 200,00	55 048,23	0,00	0,00	0,00
2/240030+817400	Erträge aus der Auflösung von sonstigen Rückstellungen - Abfertigungen	2117			0,00	40 200,00	0,00	0,00	0,00	0,00
2/240030+829000	Sonstige Einnahmen	2116	3116	18	4 600,00	4 500,00	4 409,59	4 600,00	4 500,00	5 415,69
2/240030+829200	Sonstige Erträge	2116	3116	18	0,00	6 500,00	2 609,72	0,00	6 500,00	1 957,29
2/240030+861000	Lfd.Transferzahlung. von Ländern und Landesfonds	2121	3121	15	117 500,00	113 000,00	115 851,74	117 500,00	113 000,00	115 851,74
2/240030+861400	Förderung verpflichtendes KiGa-Jahr	2121	3121	15	20 800,00	43 600,00	30 445,45	20 800,00	43 600,00	30 445,45
2/240030+861500	Förderung Elternbeiträge (Kärntner Kinder-Stipendium)	2121	3121	15	40 000,00	50 200,00	42 774,08	40 000,00	50 200,00	42 774,08
SU 21 / 31	Summe Erträge / Einzahlungen operative Gebarung				293 800,00	417 200,00	335 459,26	253 600,00	336 700,00	280 157,91
1/240030-400000	Geringwertige Wirtschaftsgüter des Anlagevermögens	2221	3221	23	3 300,00	2 800,00	1 826,93	3 300,00	2 800,00	1 810,27
1/240030-413000	Handelswaren	2221	3221	23	1 500,00	1 500,00	139,18	1 500,00	1 500,00	139,18
1/240030-430000	Lebensmittel	2221	3221	23	12 000,00	11 500,00	9 849,84	12 000,00	11 500,00	9 412,62
1/240030-454000	Reinigungsmittel	2221	3221	23	2 500,00	2 500,00	2 018,81	2 500,00	2 500,00	2 018,81
1/240030-456000	Schreib-, Zeichen- und sonstige Büromittel	2221	3221	23	200,00	200,00	28,48	200,00	200,00	28,48
1/240030-456100	Ankauf Toner	2221	3221	23	800,00	800,00	358,11	800,00	800,00	358,11
1/240030-457000	Druckwerke	2221	3221	23	800,00	400,00	50,98	800,00	400,00	50,98
1/240030-458000	Mittel zur ärztlichen Betreuung und Gesundheitsvorsorge	2221	3221	23	200,00	200,00	200,79	200,00	200,00	200,79
1/240030-459000	Sonstige Verbrauchsgüter	2221	3221	23	2 500,00	2 800,00	4 037,73	2 500,00	2 800,00	4 047,99
1/240030-510000	Geldbezüge der Vertragsbediensteten der Verwaltung	2211	3211	20	473 500,00	367 200,00	352 728,55	473 500,00	367 200,00	352 728,55
1/240030-511000	Geldbezüge der Vertragsbediensteten in handw.Verwendung	2211	3211	20	91 300,00	86 000,00	83 003,03	91 300,00	86 000,00	83 003,03
1/240030-522000	Geldbezüge der nicht ganzjährig besch. Angestellten	2211	3211	20	1 000,00	1 500,00	750,00	1 000,00	1 500,00	750,00
1/240030-523000	Geldbezüge der nicht ganzjährig bes ch. Arbeiter	2211	3211	20	900,00	0,00	0,00	900,00	0,00	0,00
1/240030-565000	Mehrleistungsvergütungen	2211	3211	20	2 000,00	0,00	2 013,69	2 000,00	0,00	2 013,69
1/240030-565100	Mehrleistungsvergütungen (Qualitative Mehrleistung)	2211	3211	20	3 200,00	7 700,00	5 291,04	3 200,00	7 700,00	5 291,04
1/240030-566000	Zuwendungen aus Anlass von Dienstjubiläen	2212	3212	20	0,00	18 300,00	0,00	0,00	18 300,00	0,00

		MVAG VC QU			Ergebnisvoranschlag			Finanzierungsvoranschlag		
		EH	FH		VA 2022	VA 2021	RA 2020	VA 2022	VA 2021	RA 2020
1/240030-567000	Belohnungen und Geldaushilfen	2213	3213	20	0,00	1 200,00	1 153,50	0,00	1 200,00	1 153,50
1/240030-569000	Sonstige Nebengebühren	2211	3211	20	1 500,00	1 200,00	1 207,95	1 500,00	1 200,00	1 207,95
1/240030-580000	Dienstgeberbeitrag zum Ausgleichsfonds für FB	2212	3212	20	17 900,00	16 800,00	17 252,34	17 900,00	16 800,00	17 252,34
1/240030-581100	Betriebliche Kollektivversicherung § 72 K-GMG	2212	3212	20	1 900,00	1 800,00	0,00	1 900,00	1 800,00	0,00
1/240030-581200	Betriebliche Kollektivversicherung § 72 K-GMG	2212	3212	20	0,00	0,00	1 730,24	0,00	0,00	1 730,24
1/240030-582000	Sonstige Dienstgeberbeiträge zur sozialen Sicherheit	2212	3212	20	104 000,00	86 600,00	94 260,78	104 000,00	86 600,00	94 260,78
1/240030-591000	Dotierung von Rückstellungen für Abfertigungen	2214			13 300,00	7 300,00	32 143,15	0,00	0,00	0,00
1/240030-592000	Dotierung von Rückstellungen für Jubiläumswendungen	2214			8 200,00	4 600,00	16 164,08	0,00	0,00	0,00
1/240030-593000	Dotierung von Rückstellungen für nicht konsumierte Urlaube	2214			0,00	0,00	250,12	0,00	0,00	0,00
1/240030-600000	Strom	2222	3222	24	5 000,00	4 700,00	3 552,92	5 000,00	4 700,00	3 552,92
1/240030-600010	Gas	2222	3222	24	11 500,00	11 200,00	7 075,55	11 500,00	11 200,00	7 376,09
1/240030-610000	Instandhaltung v.Grund u.Boden	2224	3224	24	1 000,00	2 000,00	841,90	1 000,00	2 000,00	781,60
1/240030-613000	Instandhaltung von sonstigen Grundstückseinrichtungen	2224	3224	24	900,00	900,00	441,43	900,00	900,00	441,43
1/240030-614000	Instandhaltung von Gebäuden	2224	3224	24	5 600,00	5 100,00	3 883,60	5 600,00	5 100,00	3 883,60
1/240030-616000	Instandhaltung von Maschinen u. maschinellen Anlagen	2224	3224	24	600,00	600,00	486,69	600,00	600,00	486,69
1/240030-618000	Instandhaltung von sonstigen Anlagen	2224	3224	24	1 100,00	400,00	398,06	1 100,00	400,00	398,06
1/240030-630000	Postdienste	2222	3222	24	100,00	100,00	299,11	100,00	100,00	299,11
1/240030-631000	Telekommunikationsdienste	2222	3222	24	1 200,00	1 200,00	1 087,14	1 200,00	1 200,00	1 087,14
1/240030-670000	Versicherungen	2222	3222	24	900,00	900,00	806,21	900,00	900,00	806,21
1/240030-680000	Planmäßige Abschreibung	2226			0,00	3 100,00	0,00	0,00	0,00	0,00
1/240030-680700	Planmäßige Abschreibung	2226			2 600,00	0,00	3 357,20	0,00	0,00	0,00
1/240030-689000	Dotierung von sonstigen Rückstellungen	2226			0,00	0,00	565,61	0,00	0,00	0,00
1/240030-700000	Mietzinse	2223	3223	24	39 000,00	40 800,00	38 109,81	39 000,00	40 800,00	38 101,71
1/240030-711000	Gebühren f. d. Benützung v.Gemeindeeinricht. gem. FAG	2225	3225	24	9 200,00	9 200,00	6 761,60	9 200,00	9 200,00	6 761,60
1/240030-720009	Vergütungen zwischen Verwaltungszweigen	2225	3225	24	5 600,00	6 300,00	3 580,52	5 600,00	6 300,00	3 580,52
1/240030-720019	Vergütungen zwischen Verwaltungszweigen	2225	3225	24	2 000,00	2 000,00	1 534,06	2 000,00	2 000,00	1 534,06
1/240030-720400	Kostenbeiträge (GSZ - Pensionsbeiträge)	2225	3225	24	133 100,00	122 400,00	116 808,43	133 100,00	122 400,00	116 808,43
1/240030-724000	Reisegebühren	2225	3225	24	700,00	1 100,00	370,90	700,00	1 100,00	370,90
1/240030-728000	Entgelte für sonstige Leistungen	2225	3225	24	600,00	600,00	932,02	600,00	600,00	932,02

	MVAG	VC	QU	Ergebnisvoranschlag			Finanzierungsvoranschlag					
				EH	FH	VA 2022	VA 2021	RA 2020	VA 2022	VA 2021	RA 2020	
1/240030-729000				2225	3225	24	0,00	0,00	35,00	0,00	0,00	35,00
SU 22 / 32	Summe Aufwendungen / Auszahlungen operative Gebarung						963 200,00	835 500,00	817 387,08	939 100,00	820 500,00	764 695,44
SA 0 / SA 1	(0) Nettoergebnis (21 - 22) / (1) Geldfluss operative Gebarung (31 - 32)						-669 400,00	-418 300,00	-481 927,82	-685 500,00	-483 800,00	-484 537,53
SU 23	Summe Haushaltsrücklagen						0,00	0,00	0,00	0,00	0,00	0,00
SA00	Nettoergebnis nach Zuw./Entn. Haushaltsrücklagen (Saldo 0 +/- SU23)						-669 400,00	-418 300,00	-481 927,82			
Investive Gebarung												
SU 33	Summe Einzahlungen investive Gebarung									0,00	0,00	0,00
1/240030-042000					3415	41	0,00	0,00	0,00	30 900,00	0,00	5 335,00
SU 34	Summe Auszahlungen investive Gebarung									30 900,00	0,00	5 335,00
SA2	Saldo (2) Geldfluss aus der Investiven Gebarung (33 - 34)									-30 900,00	0,00	-5 335,00
SA3	Saldo (3) Nettofinanzierungssaldo (Saldo 1 + Saldo 2)									-716 400,00	-483 800,00	-489 872,53
Finanzierungstätigkeit												
SU 35	Summe Einzahlungen aus der Finanzierungstätigkeit									0,00	0,00	0,00
SU 36	Summe Auszahlungen aus der Finanzierungstätigkeit									0,00	0,00	0,00
SA4	Saldo (4) Geldfluss aus der Finanzierungstätigkeit (35 - 36)									0,00	0,00	0,00
SA5	Saldo (5) Geldfluss aus der voranschlagswirksamen Gebarung (Saldo 3 + Saldo 4)									-716 400,00	-483 800,00	-489 872,53
240031	PV-Offensive 2.0 Kindergarten St. Stefan											
Operative Gebarung												
SU 21 / 31	Summe Erträge / Einzahlungen operative Gebarung						0,00	0,00	0,00	0,00	0,00	0,00
SU 22 / 32	Summe Aufwendungen / Auszahlungen operative Gebarung						0,00	0,00	0,00	0,00	0,00	0,00
SA 0 / SA 1	(0) Nettoergebnis (21 - 22) / (1) Geldfluss operative Gebarung (31 - 32)						0,00	0,00	0,00	0,00	0,00	0,00
2/240031+894005				2301			7 100,00	0,00	0,00	0,00	0,00	0,00
SU 23	Summe Haushaltsrücklagen						7 100,00	0,00	0,00	0,00	0,00	0,00
SA00	Nettoergebnis nach Zuw./Entn. Haushaltsrücklagen (Saldo 0 +/- SU23)						7 100,00	0,00	0,00			
Investive Gebarung												
2/240031+301000				3331		33	0,00	0,00	0,00	6 500,00	0,00	0,00
SU 33	Summe Einzahlungen investive Gebarung									6 500,00	0,00	0,00
1/240031-050000				3412		40	0,00	0,00	0,00	13 600,00	0,00	0,00
SU 34	Summe Auszahlungen investive Gebarung									13 600,00	0,00	0,00
SA2	Saldo (2) Geldfluss aus der Investiven Gebarung (33 - 34)									-7 100,00	0,00	0,00
SA3	Saldo (3) Nettofinanzierungssaldo (Saldo 1 + Saldo 2)									-7 100,00	0,00	0,00
Finanzierungstätigkeit												
SU 35	Summe Einzahlungen aus der Finanzierungstätigkeit									0,00	0,00	0,00
SU 36	Summe Auszahlungen aus der Finanzierungstätigkeit									0,00	0,00	0,00

		MVAG VC QU			Ergebnisvoranschlag			Finanzierungsvoranschlag		
		EH	FH		VA 2022	VA 2021	RA 2020	VA 2022	VA 2021	RA 2020
SA4	Saldo (4) Geldfluss aus der Finanzierungstätigkeit (35 – 36)							0,00	0,00	0,00
SA5	Saldo (5) Geldfluss aus der voranschlagswirksamen Gebarung (Saldo 3 + Saldo 4)							-7 100,00	0,00	0,00
240040	Kindergarten St.Margarethen									
Operative Gebarung										
2/240040+810000	Leistungserlöse	2114	3114	13	35 400,00	57 200,00	44 242,31	35 400,00	57 200,00	44 093,18
2/240040+817000	Erträge aus der Auflösung von sonstigen Rückstellungen	2117			0,00	0,00	11 829,44	0,00	0,00	0,00
2/240040+829000	Sonstige Einnahmen	2116	3116	18	100,00	100,00	0,00	100,00	100,00	0,00
2/240040+829200	Sonstige Einnahmen (Personal) Beihilfen und Altersteilzeit	2116	3116	18	0,00	0,00	0,00	0,00	0,00	160,00
2/240040+861000	Lfd.Transferzahlung. von Ländern und Landesfonds	2121	3121	15	68 200,00	65 500,00	67 227,84	68 200,00	65 500,00	67 227,84
2/240040+861400	Förderung verpflichtendes KiGa-Jahr	2121	3121	15	18 000,00	24 600,00	17 231,85	18 000,00	24 600,00	17 231,85
2/240040+861500	Förderung Elternbeiträge (Kärntner Kinder-Stipendium)	2121	3121	15	13 700,00	22 400,00	21 614,75	13 700,00	22 400,00	21 614,75
SU 21 / 31	Summe Erträge / Einzahlungen operative Gebarung				135 400,00	169 800,00	162 146,19	135 400,00	169 800,00	150 327,62
1/240040-400000	Geringwertige Wirtschaftsgüter des Anlagevermögens	2221	3221	23	1 700,00	1 400,00	1 108,48	1 700,00	1 400,00	1 105,99
1/240040-413000	Handelswaren	2221	3221	23	1 000,00	1 000,00	636,63	1 000,00	1 000,00	636,63
1/240040-430000	Lebensmittel	2221	3221	23	6 500,00	6 500,00	6 252,31	6 500,00	6 500,00	5 388,04
1/240040-454000	Reinigungsmittel	2221	3221	23	1 500,00	1 400,00	1 078,36	1 500,00	1 400,00	1 078,36
1/240040-456000	Schreib-, Zeichen- und sonstige Büromittel	2221	3221	23	200,00	200,00	83,87	200,00	200,00	0,00
1/240040-456100	Ankauf Toner	2221	3221	23	800,00	800,00	208,17	800,00	800,00	208,17
1/240040-457000	Druckwerke	2221	3221	23	600,00	400,00	108,36	600,00	400,00	108,36
1/240040-458000	Mittel zur ärztlichen Betreuung und Gesundheitsvorsorge	2221	3221	23	200,00	200,00	162,87	200,00	200,00	162,87
1/240040-459000	Sonstige Verbrauchsgüter	2221	3221	23	2 000,00	1 800,00	1 016,35	2 000,00	1 800,00	964,16
1/240040-510000	Geldbezüge der Vertragsbediensteten der Verwaltung	2211	3211	20	156 400,00	163 700,00	163 967,13	156 400,00	163 700,00	163 967,13
1/240040-511000	Geldbezüge der Vertragsbediensteten in handw.Verwendung	2211	3211	20	88 700,00	70 400,00	65 675,47	88 700,00	70 400,00	65 675,47
1/240040-522000	Geldbezüge der nicht ganzjährig besch. Angestellten	2211	3211	20	1 000,00	800,00	0,00	1 000,00	800,00	0,00
1/240040-565000	Mehrleistungsvergütungen	2211	3211	20	0,00	0,00	203,78	0,00	0,00	203,78
1/240040-565100	Mehrleistungsvergütungen (Qualitative Mehrleistung)	2211	3211	20	400,00	4 600,00	3 443,79	400,00	4 600,00	3 443,79
1/240040-567000	Belohnungen und Geldaushilfen	2213	3213	20	0,00	600,00	590,00	0,00	600,00	590,00
1/240040-569000	Sonstige Nebengebühren	2211	3211	20	700,00	1 000,00	944,34	700,00	1 000,00	944,34
1/240040-580000	Dienstgeberbeitrag zum Ausgleichsfonds für FB	2212	3212	20	8 400,00	8 000,00	8 097,31	8 400,00	8 000,00	8 097,31

		MVAG VC QU			Ergebnisvoranschlag			Finanzierungsvoranschlag		
		EH	FH		VA 2022	VA 2021	RA 2020	VA 2022	VA 2021	RA 2020
1/240040-581100	Betriebliche Kollektivversicherung § 72 K-GMG	2212	3212	20	500,00	500,00	0,00	500,00	500,00	0,00
1/240040-581200	Betriebliche Kollektivversicherung § 72 K-GMG	2212	3212	20	0,00	0,00	503,43	0,00	0,00	503,43
1/240040-582000	Sonstige Dienstgeberbeiträge zur sozialen Sicherheit	2212	3212	20	51 700,00	47 700,00	48 310,25	51 700,00	47 700,00	48 310,25
1/240040-591000	Dotierung von Rückstellungen für Abfertigungen	2214			10 400,00	7 000,00	26 572,10	0,00	0,00	0,00
1/240040-592000	Dotierung von Rückstellungen für Jubiläumswendungen	2214			3 500,00	3 800,00	13 035,78	0,00	0,00	0,00
1/240040-593000	Dotierung von Rückstellungen für nicht konsumierte Urlaube	2214			0,00	0,00	459,17	0,00	0,00	0,00
1/240040-600000	Strom	2222	3222	24	2 800,00	2 800,00	1 909,96	2 800,00	2 800,00	1 909,96
1/240040-600030	Wärme	2222	3222	24	5 700,00	5 700,00	5 549,55	5 700,00	5 700,00	5 229,96
1/240040-610000	Instandhaltung v.Grund u.Boden	2224	3224	24	900,00	900,00	741,20	900,00	900,00	698,90
1/240040-613000	Instandhaltung von sonstigen Grundstückseinrichtungen	2224	3224	24	1 000,00	1 000,00	470,68	1 000,00	1 000,00	470,68
1/240040-614000	Instandhaltung von Gebäuden	2224	3224	24	4 800,00	4 500,00	4 897,04	4 800,00	4 500,00	4 897,04
1/240040-616000	Instandhaltung von Maschinen u. maschinellen Anlagen	2224	3224	24	200,00	200,00	0,00	200,00	200,00	0,00
1/240040-618000	Instandhaltung von sonstigen Anlagen	2224	3224	24	800,00	700,00	548,23	800,00	700,00	556,56
1/240040-630000	Postdienste	2222	3222	24	100,00	100,00	2,75	100,00	100,00	2,75
1/240040-631000	Telekommunikationsdienste	2222	3222	24	1 200,00	1 200,00	1 170,55	1 200,00	1 200,00	1 170,55
1/240040-670000	Versicherungen	2222	3222	24	700,00	700,00	640,47	700,00	700,00	640,47
1/240040-680000	Planmäßige Abschreibung	2226			0,00	22 000,00	0,00	0,00	0,00	0,00
1/240040-680200	Planmäßige Abschreibung	2226			500,00	0,00	509,09	0,00	0,00	0,00
1/240040-680300	Planmäßige Abschreibung	2226			16 400,00	0,00	16 379,47	0,00	0,00	0,00
1/240040-680700	Planmäßige Abschreibung	2226			1 200,00	0,00	1 780,92	0,00	0,00	0,00
1/240040-689000	Dotierung von sonstigen Rückstellungen	2226			0,00	0,00	535,81	0,00	0,00	0,00
1/240040-711000	Gebühren f. d. Benützung v.Gemeindeeinricht. gem. FAG	2225	3225	24	4 300,00	4 300,00	4 262,46	4 300,00	4 300,00	4 262,46
1/240040-720009	Vergütungen zwischen Verwaltungszweigen	2225	3225	24	5 600,00	4 800,00	3 215,18	5 600,00	4 800,00	3 215,18
1/240040-720019	Vergütungen zwischen Verwaltungszweigen	2225	3225	24	2 000,00	2 000,00	1 287,37	2 000,00	2 000,00	1 287,37
1/240040-720400	Kostenbeiträge (GSZ - Pensionsbeiträge)	2225	3225	24	69 300,00	63 900,00	60 603,09	69 300,00	63 900,00	60 603,09
1/240040-724000	Reisegebühren	2225	3225	24	200,00	100,00	118,72	200,00	100,00	118,72
1/240040-728000	Entgelte für sonstige Leistungen	2225	3225	24	500,00	1 100,00	339,56	500,00	1 100,00	339,56
SU 22 / 32	Summe Aufwendungen / Auszahlungen operative Gebarung				454 400,00	437 800,00	447 420,05	422 400,00	405 000,00	386 791,33
SA 0 / SA 1	(0) Nettoergebnis (21 - 22) / (1) Geldfluss operative Gebarung (31 - 32)				-319 000,00	-268 000,00	-285 273,86	-287 000,00	-235 200,00	-236 463,71
SU 23	Summe Haushaltsrücklagen				0,00	0,00	0,00	0,00	0,00	0,00
SA00	Nettoergebnis nach Zuw./Entn. Haushaltsrücklagen (Saldo 0 +/- SU23)				-319 000,00	-268 000,00	-285 273,86			

	MVAG	VC QU	Ergebnisvoranschlag			Finanzierungsvoranschlag			
			EH	FH	VA 2022	VA 2021	RA 2020	VA 2022	VA 2021
Investive Gebarung									
SU 33	Summe Einzahlungen investive Gebarung						0,00	0,00	0,00
1/240040-042000	Amts-, Betriebs- und Geschäftsausstattung		3415	41	0,00	0,00	0,00	0,00	4 432,41
SU 34	Summe Auszahlungen investive Gebarung						0,00	0,00	4 432,41
SA2	Saldo (2) Geldfluss aus der Investiven Gebarung (33 – 34)						0,00	0,00	-4 432,41
SA3	Saldo (3) Nettofinanzierungssaldo (Saldo 1 + Saldo 2)						-287 000,00	-235 200,00	-240 896,12
Finanzierungstätigkeit									
SU 35	Summe Einzahlungen aus der Finanzierungstätigkeit						0,00	0,00	0,00
SU 36	Summe Auszahlungen aus der Finanzierungstätigkeit						0,00	0,00	0,00
SA4	Saldo (4) Geldfluss aus der Finanzierungstätigkeit (35 – 36)						0,00	0,00	0,00
SA5	Saldo (5) Geldfluss aus der voranschlagswirksamen Gebarung (Saldo 3 + Saldo 4)						-287 000,00	-235 200,00	-240 896,12
240041	PV-Offensive 2.0 Kindergarten St. Margarethen								
Operative Gebarung									
SU 21 / 31	Summe Erträge / Einzahlungen operative Gebarung				0,00	0,00	0,00	0,00	0,00
SU 22 / 32	Summe Aufwendungen / Auszahlungen operative Gebarung				0,00	0,00	0,00	0,00	0,00
SA 0 / SA 1	(0) Nettoergebnis (21 - 22) / (1) Geldfluss operative Gebarung (31 – 32)				0,00	0,00	0,00	0,00	0,00
2/240041+894005	Entnahmen von zweckgebundenen Haushaltsrücklagen - Sonderrücklage Eneregiewende		2301		6 400,00	0,00	0,00	0,00	0,00
SU 23	Summe Haushaltsrücklagen				6 400,00	0,00	0,00	0,00	0,00
SA00	Nettoergebnis nach Zuw./Entn. Haushaltsrücklagen (Saldo 0 +/- SU23)				6 400,00	0,00	0,00		
Investive Gebarung									
2/240041+301000	Kapitaltransfers von Ländern, Landesfonds und Landeskammern		3331	33	0,00	0,00	0,00	3 900,00	0,00
SU 33	Summe Einzahlungen investive Gebarung						3 900,00	0,00	0,00
1/240041-050000	Sonderanlagen		3412	40	0,00	0,00	0,00	10 300,00	0,00
SU 34	Summe Auszahlungen investive Gebarung						10 300,00	0,00	0,00
SA2	Saldo (2) Geldfluss aus der Investiven Gebarung (33 – 34)						-6 400,00	0,00	0,00
SA3	Saldo (3) Nettofinanzierungssaldo (Saldo 1 + Saldo 2)						-6 400,00	0,00	0,00
Finanzierungstätigkeit									
SU 35	Summe Einzahlungen aus der Finanzierungstätigkeit						0,00	0,00	0,00
SU 36	Summe Auszahlungen aus der Finanzierungstätigkeit						0,00	0,00	0,00
SA4	Saldo (4) Geldfluss aus der Finanzierungstätigkeit (35 – 36)						0,00	0,00	0,00
SA5	Saldo (5) Geldfluss aus der voranschlagswirksamen Gebarung (Saldo 3 + Saldo 4)						-6 400,00	0,00	0,00

		MVAG		VC QU	Ergebnisvoranschlag			Finanzierungsvoranschlag		
		EH	FH		VA 2022	VA 2021	RA 2020	VA 2022	VA 2021	RA 2020
240050	Kindergarten Wolfsberg-Gries									
Operative Gebarung										
2/240050+810000	Leistungserlöse	2114	3114	13	109 300,00	176 800,00	125 790,75	109 300,00	176 800,00	126 983,19
2/240050+813000	Erträge aus der Auflösung von Investitionszuschüssen (Kapitaltransfers)	2127			2 100,00	0,00	1 577,00	0,00	0,00	0,00
2/240050+817000	Erträge aus der Auflösung von sonstigen Rückstellungen	2117			21 000,00	21 000,00	43 348,00	0,00	0,00	0,00
2/240050+817400	Erträge aus der Auflösung von sonstigen Rückstellungen - Abfertigungen	2117			41 300,00	21 000,00	0,00	0,00	0,00	0,00
2/240050+817500	Erträge aus der Auflösung von sonstigen Rückstellungen - Jubiläumszuwendungen	2117			13 300,00	0,00	0,00	0,00	0,00	0,00
2/240050+829000	Sonstige Einnahmen	2116	3116	18	100,00	100,00	10 139,07	100,00	100,00	10 139,07
2/240050+829200	Sonstige Einnahmen (Personal)	2116	3116	18	1 600,00	1 600,00	14 829,84	1 600,00	1 600,00	14 366,59
2/240050+861000	Lfd.Transferzahlung. von Ländern und Landesfonds	2121	3121	15	183 400,00	175 600,00	176 197,57	183 400,00	175 600,00	176 197,57
2/240050+861400	Förderung verpflichtendes KiGa-Jahr	2121	3121	15	29 300,00	46 600,00	35 120,43	29 300,00	46 600,00	35 120,43
2/240050+861500	Förderung Elternbeiträge (Kärntner Kinder-Stipendium)	2121	3121	15	54 600,00	75 900,00	63 325,46	54 600,00	75 900,00	63 325,46
SU 21 / 31	Summe Erträge / Einzahlungen operative Gebarung				456 000,00	518 600,00	470 328,12	378 300,00	476 600,00	426 132,31
1/240050-400000	Geringwertige Wirtschaftsgüter des Anlagevermögens	2221	3221	23	4 000,00	3 500,00	2 644,10	4 000,00	3 500,00	2 644,10
1/240050-413000	Handelswaren	2221	3221	23	2 500,00	3 000,00	1 528,40	2 500,00	3 000,00	1 512,10
1/240050-430000	Lebensmittel	2221	3221	23	16 000,00	16 000,00	16 307,86	16 000,00	16 000,00	15 274,38
1/240050-454000	Reinigungsmittel	2221	3221	23	3 000,00	3 200,00	2 973,28	3 000,00	3 200,00	2 973,28
1/240050-456000	Schreib-, Zeichen- und sonstige Büromittel	2221	3221	23	200,00	200,00	45,04	200,00	200,00	45,04
1/240050-456100	Ankauf Toner	2221	3221	23	1 000,00	1 000,00	599,81	1 000,00	1 000,00	599,81
1/240050-457000	Druckwerke	2221	3221	23	1 000,00	600,00	597,17	1 000,00	600,00	597,17
1/240050-458000	Mittel zur ärztlichen Betreuung und Gesundheitsvorsorge	2221	3221	23	200,00	200,00	0,00	200,00	200,00	0,00
1/240050-459000	Sonstige Verbrauchsgüter	2221	3221	23	4 000,00	5 000,00	4 137,67	4 000,00	5 000,00	4 128,83
1/240050-510000	Geldbezüge der Vertragsbediensteten der Verwaltung	2211	3211	20	644 500,00	638 500,00	505 494,55	644 500,00	638 500,00	505 494,55
1/240050-511000	Geldbezüge der Vertragsbediensteten in handw.Verwendung	2211	3211	20	139 900,00	125 600,00	199 895,15	139 900,00	125 600,00	199 895,15
1/240050-522000	Geldbezüge der nicht ganzjährig besch. Angestellten	2211	3211	20	3 000,00	3 900,00	750,00	3 000,00	3 900,00	750,00
1/240050-523000	Geldbezüge der nicht ganzjährig besch. Arbeiter	2211	3211	20	3 000,00	0,00	0,00	3 000,00	0,00	0,00
1/240050-565000	Mehrleistungsvergütungen	2211	3211	20	0,00	800,00	1 136,25	0,00	800,00	1 136,25
1/240050-565100	Mehrleistungsvergütungen (Qualitative Mehrleistung)	2211	3211	20	17 700,00	23 200,00	11 955,68	17 700,00	23 200,00	11 955,68

		MVAG		VC QU	Ergebnisvoranschlag			Finanzierungsvoranschlag		
		EH	FH		VA 2022	VA 2021	RA 2020	VA 2022	VA 2021	RA 2020
1/240050-566000	Zuwendungen aus Anlass von Dienstjubiläen	2212	3212	20	0,00	3 500,00	0,00	0,00	3 500,00	0,00
1/240050-567000	Belohnungen und Geldaushilfen	2213	3213	20	0,00	1 500,00	1 896,50	0,00	1 500,00	1 896,50
1/240050-580000	Dienstgeberbeitrag zum Ausgleichsfonds für FB	2212	3212	20	25 500,00	26 000,00	26 905,14	25 500,00	26 000,00	26 905,14
1/240050-581100	Betriebliche Kollektivversicherung § 72 K-GMG	2212	3212	20	2 600,00	2 900,00	0,00	2 600,00	2 900,00	0,00
1/240050-581200	Dienstgeberbeiträge zur Alterssicherung	2212	3212	20	0,00	0,00	3 746,29	0,00	0,00	3 746,29
1/240050-582000	Sonstige Dienstgeberbeiträge zur sozialen Sicherheit	2212	3212	20	145 300,00	151 900,00	147 385,23	145 300,00	151 900,00	147 385,23
1/240050-591000	Dotierung von Rückstellungen für Abfertigungen	2214			6 300,00	8 000,00	29 349,99	0,00	0,00	0,00
1/240050-592000	Dotierung von Rückstellungen für Jubiläumswendungen	2214			13 700,00	13 800,00	46 279,04	0,00	0,00	0,00
1/240050-593000	Dotierung von Rückstellungen für nicht konsumierte Urlaube	2214			0,00	0,00	8 390,61	0,00	0,00	0,00
1/240050-600000	Strom	2222	3222	24	7 300,00	7 000,00	5 425,62	7 300,00	7 000,00	5 425,62
1/240050-600030	Wärme	2222	3222	24	10 000,00	9 000,00	9 158,55	10 000,00	9 000,00	9 158,55
1/240050-610000	Instandhaltung v.Grund u.Boden	2224	3224	24	1 000,00	1 000,00	766,40	1 000,00	1 000,00	678,20
1/240050-613000	Instandhaltung von sonstigen Grundstückseinrichtungen	2224	3224	24	900,00	900,00	263,64	900,00	900,00	263,64
1/240050-614000	Instandhaltung von Gebäuden	2224	3224	24	5 600,00	5 000,00	5 775,05	5 600,00	5 000,00	5 775,05
1/240050-616000	Instandhaltung von Maschinen u. maschinellen Anlagen	2224	3224	24	600,00	600,00	393,90	600,00	600,00	393,90
1/240050-618000	Instandhaltung von sonstigen Anlagen	2224	3224	24	2 000,00	2 000,00	1 596,48	2 000,00	2 000,00	1 596,48
1/240050-630000	Postdienste	2222	3222	24	100,00	100,00	0,00	100,00	100,00	0,00
1/240050-631000	Telekommunikationsdienste	2222	3222	24	1 500,00	1 500,00	1 434,72	1 500,00	1 500,00	1 434,72
1/240050-670000	Versicherungen	2222	3222	24	1 200,00	1 100,00	1 088,33	1 200,00	1 100,00	1 088,33
1/240050-680000	Planmäßige Abschreibung	2226			0,00	43 500,00	0,00	0,00	0,00	0,00
1/240050-680200	Planmäßige Abschreibung	2226			600,00	0,00	606,06	0,00	0,00	0,00
1/240050-680300	Planmäßige Abschreibung	2226			34 500,00	0,00	33 980,77	0,00	0,00	0,00
1/240050-680700	Planmäßige Abschreibung	2226			7 800,00	0,00	8 470,01	0,00	0,00	0,00
1/240050-683000	Verluste aus dem Abgang von Sachanlagen und immateriellen Vermögenswerten	2226			0,00	0,00	91,50	0,00	0,00	0,00
1/240050-689000	Dotierung von sonstigen Rückstellungen	2226			0,00	0,00	654,96	0,00	0,00	0,00
1/240050-711000	Gebühren f. d. Benützung v.Gemeindeeinricht. gem. FAG	2225	3225	24	6 400,00	6 200,00	5 589,25	6 400,00	6 200,00	5 589,25
1/240050-720009	Vergütungen zwischen Verwaltungszweigen	2225	3225	24	*	6 000,00	5 300,00	4 138,55	6 000,00	5 300,00
1/240050-720019	Vergütungen zwischen Verwaltungszweigen	2225	3225	24	*	2 000,00	2 000,00	2 257,22	2 000,00	2 257,22
1/240050-720400	Kostenbeiträge (GSZ - Pensionsbeiträge)	2225	3225	24	204 100,00	188 700,00	175 909,84	204 100,00	188 700,00	175 909,84

		MVAG		VC QU	Ergebnisvoranschlag			Finanzierungsvoranschlag		
		EH	FH		VA 2022	VA 2021	RA 2020	VA 2022	VA 2021	RA 2020
1/240050-724000	Reisegebühren	2225	3225	24	800,00	1 400,00	453,14	800,00	1 400,00	453,14
1/240050-728000	Entgelte für sonstige Leistungen	2225	3225	24	700,00	2 900,00	1 176,00	700,00	2 900,00	566,24
SU 22 / 32	Summe Aufwendungen / Auszahlungen operative Gebarung				1 326 500,00	1 310 500,00	1 271 247,75	1 263 600,00	1 245 200,00	1 141 668,23
SA 0 / SA 1	(0) Nettoergebnis (21 - 22) / (1) Geldfluss operative Gebarung (31 - 32)				-870 500,00	-791 900,00	-800 919,63	-885 300,00	-768 600,00	-715 535,92
SU 23	Summe Haushaltsrücklagen				0,00	0,00	0,00	0,00	0,00	0,00
SA00	Nettoergebnis nach Zuw./Entn. Haushaltsrücklagen (Saldo 0 +/- SU23)				-870 500,00	-791 900,00	-800 919,63			
Investive Gebarung										
2/240050+300000	Kapitaltransfers von Bund, Bundesfonds und Bundeskammern (KIG 2020)		3331	33	0,00	0,00	0,00	0,00	0,00	10 000,00
SU 33	Summe Einzahlungen investive Gebarung							0,00	0,00	10 000,00
1/240050-061000	Im Bau befindliche Gebäude und Bauten		3413	40	0,00	0,00	0,00	0,00	0,00	5 054,72
1/240050-063000	Im Bau befindliche Anlagen (Amts-, Betriebs- und Geschäftsausstattung)		3415	40	0,00	0,00	0,00	0,00	0,00	12 449,07
SU 34	Summe Auszahlungen investive Gebarung							0,00	0,00	17 503,79
SA2	Saldo (2) Geldfluss aus der Investiven Gebarung (33 - 34)							0,00	0,00	-7 503,79
SA3	Saldo (3) Nettofinanzierungssaldo (Saldo 1 + Saldo 2)							-885 300,00	-768 600,00	-723 039,71
Finanzierungstätigkeit										
SU 35	Summe Einzahlungen aus der Finanzierungstätigkeit							0,00	0,00	0,00
SU 36	Summe Auszahlungen aus der Finanzierungstätigkeit							0,00	0,00	0,00
SA4	Saldo (4) Geldfluss aus der Finanzierungstätigkeit (35 - 36)							0,00	0,00	0,00
SA5	Saldo (5) Geldfluss aus der voranschlagswirksamen Gebarung (Saldo 3 + Saldo 4)							-885 300,00	-768 600,00	-723 039,71
240060	Kindergarten St.Marein									
Operative Gebarung										
2/240060+810000	Leistungserlöse	2114	3114	13	34 200,00	50 000,00	34 665,49	34 200,00	50 000,00	34 394,58
2/240060+811200	Einnahmen aus der Vermietung und Verpachtung (BK)	2115	3115	14	37 000,00	37 000,00	32 852,03	37 000,00	37 000,00	32 852,03
2/240060+813000	Erträge aus der Auflösung von Investitionszuschüssen (Kapitaltransfers)	2127			2 200,00	0,00	0,00	0,00	0,00	0,00
2/240060+817000	Erträge aus der Auflösung von sonstigen Rückstellungen	2117			0,00	0,00	38 845,76	0,00	0,00	0,00
2/240060+829000	Sonstige Einnahmen	2116	3116	18	100,00	100,00	106,98	100,00	100,00	106,98
2/240060+861000	Lfd.Transferzahlung. von Ländern und Landesfonds	2121	3121	15	68 200,00	65 500,00	67 227,84	68 200,00	65 500,00	67 227,84
2/240060+861400	Förderung verpflichtendes KiGa-Jahr	2121	3121	15	9 700,00	22 900,00	15 918,21	9 700,00	22 900,00	15 918,21
2/240060+861500	Förderung Elternbeiträge (Kärntner Kinder-Stipendium)	2121	3121	15	19 500,00	21 300,00	16 940,90	19 500,00	21 300,00	16 940,90
SU 21 / 31	Summe Erträge / Einzahlungen operative Gebarung				170 900,00	196 800,00	206 557,21	168 700,00	196 800,00	167 440,54
1/240060-400000	Geringwertige Wirtschaftsgüter des Anlagevermögens	2221	3221	23	2 000,00	1 500,00	910,99	2 000,00	1 500,00	910,99

		MVAG		VC QU	Ergebnisvoranschlag			Finanzierungsvoranschlag		
		EH	FH		VA 2022	VA 2021	RA 2020	VA 2022	VA 2021	RA 2020
1/240060-413000	Handelswaren	2221	3221	23	1 000,00	1 000,00	361,59	1 000,00	1 000,00	361,59
1/240060-430000	Lebensmittel	2221	3221	23	11 000,00	10 500,00	7 503,99	11 000,00	10 500,00	6 962,39
1/240060-454000	Reinigungsmittel	2221	3221	23	1 900,00	1 900,00	1 321,45	1 900,00	1 900,00	1 321,45
1/240060-456000	Schreib-, Zeichen- und sonstige Büromittel	2221	3221	23	200,00	200,00	79,58	200,00	200,00	79,58
1/240060-456100	Ankauf Toner	2221	3221	23	900,00	900,00	324,88	900,00	900,00	750,88
1/240060-457000	Druckwerke	2221	3221	23	600,00	400,00	258,18	600,00	400,00	258,18
1/240060-458000	Mittel zur ärztlichen Betreuung und Gesundheitsvorsorge	2221	3221	23	200,00	200,00	0,00	200,00	200,00	0,00
1/240060-459000	Sonstige Verbrauchsgüter	2221	3221	23	2 000,00	2 000,00	692,01	2 000,00	2 000,00	692,01
1/240060-510000	Geldbezüge der Vertragsbediensteten der Verwaltung	2211	3211	20	173 500,00	158 200,00	156 856,99	173 500,00	158 200,00	156 856,99
1/240060-511000	Geldbezüge der Vertragsbediensteten in handw.Verwendung	2211	3211	20	95 700,00	105 900,00	134 916,97	95 700,00	105 900,00	134 916,97
1/240060-522000	Geldbezüge der nicht ganzjährig besch. Angestellten	2211	3211	20	1 000,00	800,00	0,00	1 000,00	800,00	0,00
1/240060-565000	Mehrleistungsvergütungen	2211	3211	20	0,00	0,00	197,07	0,00	0,00	197,07
1/240060-565100	Mehrleistungsvergütungen (Qualitative Mehrleistung)	2211	3211	20	7 400,00	1 000,00	526,61	7 400,00	1 000,00	526,61
1/240060-566000	Zuwendungen aus Anlass von Dienstjubiläen	2212	3212	20	0,00	0,00	10 078,02	0,00	0,00	10 078,02
1/240060-567000	Belohnungen und Geldaushilfen	2213	3213	20	0,00	900,00	1 303,50	0,00	900,00	1 303,50
1/240060-569000	Sonstige Nebengebühren	2211	3211	20	800,00	800,00	1 182,77	800,00	800,00	1 182,77
1/240060-580000	Dienstgeberbeitrag zum Ausgleichsfonds für FB	2212	3212	20	9 400,00	9 100,00	10 319,11	9 400,00	9 100,00	10 319,11
1/240060-581100	Betriebliche Kollektivversicherung § 72 K-GMG	2212	3212	20	1 500,00	1 400,00	0,00	1 500,00	1 400,00	0,00
1/240060-581200	Betriebliche Kollektivversicherung § 72 K-GMG	2212	3212	20	0,00	0,00	1 403,90	0,00	0,00	1 403,90
1/240060-582000	Sonstige Dienstgeberbeiträge zur sozialen Sicherheit	2212	3212	20	52 900,00	57 800,00	56 466,26	52 900,00	57 800,00	56 466,26
1/240060-591000	Dotierung von Rückstellungen für Abfertigungen	2214			7 400,00	3 500,00	22 720,11	0,00	0,00	0,00
1/240060-592000	Dotierung von Rückstellungen für Jubiläumswendungen	2214			3 800,00	2 000,00	13 103,12	0,00	0,00	0,00
1/240060-593000	Dotierung von Rückstellungen für nicht konsumierte Urlaube	2214			0,00	0,00	1 444,93	0,00	0,00	0,00
1/240060-600000	Strom	2222	3222	24	3 600,00	3 300,00	3 194,10	3 600,00	3 300,00	3 194,10
1/240060-600010	Gas	2222	3222	24	7 000,00	7 000,00	4 975,70	7 000,00	7 000,00	5 126,15
1/240060-610000	Instandhaltung v.Grund u.Boden	2224	3224	24	1 100,00	1 100,00	931,80	1 100,00	1 100,00	868,80
1/240060-613000	Instandhaltung von sonstigen Grundstückseinrichtungen	2224	3224	24	2 200,00	500,00	12 573,39	2 200,00	500,00	12 573,39
1/240060-614000	Instandhaltung von Gebäuden	2224	3224	24	4 500,00	4 500,00	6 481,57	4 500,00	4 500,00	6 481,57

		MVAG		VC QU	Ergebnisvoranschlag			Finanzierungsvoranschlag		
		EH	FH		VA 2022	VA 2021	RA 2020	VA 2022	VA 2021	RA 2020
1/240060-616000	Instandhaltung von Maschinen u. maschinellen Anlagen	2224	3224	24	400,00	400,00	0,00	400,00	400,00	0,00
1/240060-618000	Instandhaltung von sonstigen Anlagen	2224	3224	24	800,00	800,00	474,19	800,00	800,00	474,19
1/240060-630000	Postdienste	2222	3222	24	100,00	100,00	2,75	100,00	100,00	2,75
1/240060-631000	Telekommunikationsdienste	2222	3222	24	1 100,00	1 100,00	1 106,12	1 100,00	1 100,00	1 106,12
1/240060-670000	Versicherungen	2222	3222	24	1 000,00	900,00	896,31	1 000,00	900,00	896,31
1/240060-680000	Planmäßige Abschreibung	2226			0,00	37 700,00	0,00	0,00	0,00	0,00
1/240060-680200	Planmäßige Abschreibung	2226			900,00	0,00	863,64	0,00	0,00	0,00
1/240060-680300	Planmäßige Abschreibung	2226			28 800,00	0,00	28 425,72	0,00	0,00	0,00
1/240060-680700	Planmäßige Abschreibung	2226			2 400,00	0,00	2 660,91	0,00	0,00	0,00
1/240060-689000	Dotierung von sonstigen Rückstellungen	2226			0,00	0,00	9,64	0,00	0,00	0,00
1/240060-711000	Gebühren f. d. Benützung v. Gemeindevorricht. gem. FAG	2225	3225	24	5 800,00	5 700,00	5 391,71	5 800,00	5 700,00	5 391,71
1/240060-720009	Vergütungen zwischen Verwaltungszweigen	2225	3225	24	6 300,00	5 200,00	4 117,59	6 300,00	5 200,00	4 117,59
1/240060-720019	Vergütungen zwischen Verwaltungszweigen	2225	3225	24	2 000,00	2 000,00	547,10	2 000,00	2 000,00	547,10
1/240060-720400	Kostenbeiträge (GSZ - Pensionsbeiträge)	2225	3225	24	74 300,00	68 700,00	65 108,09	74 300,00	68 700,00	65 108,09
1/240060-724000	Reisegebühren	2225	3225	24	0,00	0,00	175,37	0,00	0,00	175,37
1/240060-728000	Entgelte für sonstige Leistungen	2225	3225	24	500,00	1 500,00	341,26	500,00	1 500,00	341,26
SU 22 / 32	Summe Aufwendungen / Auszahlungen operative Gebarung				516 000,00	500 500,00	560 248,99	472 700,00	457 300,00	490 992,77
SA 0 / SA 1	(0) Nettoergebnis (21 - 22) / (1) Geldfluss operative Gebarung (31 - 32)				-345 100,00	-303 700,00	-353 691,78	-304 000,00	-260 500,00	-323 552,23
SU 23	Summe Haushaltsrücklagen				0,00	0,00	0,00	0,00	0,00	0,00
SA00	Nettoergebnis nach Zuw./Entn. Haushaltsrücklagen (Saldo 0 +/- SU23)				-345 100,00	-303 700,00	-353 691,78			
Investive Gebarung										
SU 33	Summe Einzahlungen investive Gebarung							0,00	0,00	0,00
1/240060-042000	Amts-, Betriebs- und Geschäftsausstattung		3415	41	0,00	0,00	0,00	0,00	0,00	6 343,34
SU 34	Summe Auszahlungen investive Gebarung							0,00	0,00	6 343,34
SA2	Saldo (2) Geldfluss aus der Investiven Gebarung (33 - 34)							0,00	0,00	-6 343,34
SA3	Saldo (3) Nettofinanzierungssaldo (Saldo 1 + Saldo 2)							-304 000,00	-260 500,00	-329 895,57
Finanzierungstätigkeit										
SU 35	Summe Einzahlungen aus der Finanzierungstätigkeit							0,00	0,00	0,00
SU 36	Summe Auszahlungen aus der Finanzierungstätigkeit							0,00	0,00	0,00
SA4	Saldo (4) Geldfluss aus der Finanzierungstätigkeit (35 - 36)							0,00	0,00	0,00
SA5	Saldo (5) Geldfluss aus der voranschlagswirksamen Gebarung (Saldo 3 + Saldo 4)							-304 000,00	-260 500,00	-329 895,57

	MVAG	VC QU	Ergebnisvoranschlag			Finanzierungsvoranschlag				
			EH	FH	VA 2022	VA 2021	RA 2020	VA 2022	VA 2021	RA 2020
240061	PV-Offensive 2.0 Kindergarten St. Marein									
Operative Gebarung										
SU 21 / 31	Summe Erträge / Einzahlungen operative Gebarung				0,00	0,00	0,00	0,00	0,00	
SU 22 / 32	Summe Aufwendungen / Auszahlungen operative Gebarung				0,00	0,00	0,00	0,00	0,00	
SA 0 / SA 1	(0) Nettoergebnis (21 - 22) / (1) Geldfluss operative Gebarung (31 - 32)				0,00	0,00	0,00	0,00	0,00	
2/240061+894005	Entnahmen von zweckgebundenen Haushaltsrücklagen - Sonderrücklage Eneregiewende	2301			7 100,00	0,00	0,00	0,00	0,00	
SU 23	Summe Haushaltsrücklagen				7 100,00	0,00	0,00	0,00	0,00	
SA00	Nettoergebnis nach Zuw./Entn. Haushaltsrücklagen (Saldo 0 +/- SU23)				7 100,00	0,00	0,00	0,00	0,00	
Investive Gebarung										
2/240061+301000	Kapitaltransfers von Ländern, Landesfonds und Landeskammern	3331	33		0,00	0,00	0,00	6 500,00	0,00	
SU 33	Summe Einzahlungen investive Gebarung						6 500,00	0,00	0,00	
1/240061-050000	Sonderanlagen		3412	40	0,00	0,00	0,00	13 600,00	0,00	
SU 34	Summe Auszahlungen investive Gebarung						13 600,00	0,00	0,00	
SA2	Saldo (2) Geldfluss aus der Investiven Gebarung (33 - 34)						-7 100,00	0,00	0,00	
SA3	Saldo (3) Nettofinanzierungssaldo (Saldo 1 + Saldo 2)						-7 100,00	0,00	0,00	
Finanzierungstätigkeit										
SU 35	Summe Einzahlungen aus der Finanzierungstätigkeit						0,00	0,00	0,00	
SU 36	Summe Auszahlungen aus der Finanzierungstätigkeit						0,00	0,00	0,00	
SA4	Saldo (4) Geldfluss aus der Finanzierungstätigkeit (35 - 36)						0,00	0,00	0,00	
SA5	Saldo (5) Geldfluss aus der voranschlagswirksamen Gebarung (Saldo 3 + Saldo 4)						-7 100,00	0,00	0,00	
240070	Kindergarten St.Michael									
Operative Gebarung										
2/240070+810000	Leistungserlöse	2114	3114	13	32 100,00	54 300,00	38 288,05	32 100,00	54 300,00	38 464,41
2/240070+813100	Erträge aus der Auflösung von Investitionszuschüssen (Kapitaltransfers)	2127			1 400,00	0,00	1 426,49	0,00	0,00	0,00
2/240070+817000	Erträge aus der Auflösung von sonstigen Rückstellungen	2117			11 800,00	11 800,00	18 758,90	0,00	0,00	0,00
2/240070+817500	Erträge aus der Auflösung von sonstigen Rückstellungen - Jubiläumszuwendungen	2117			0,00	11 800,00	0,00	0,00	0,00	0,00
2/240070+828000	Rückersätze von Ausgaben	2116	3116	18	0,00	0,00	26,28	0,00	0,00	26,28
2/240070+829000	Sonstige Einnahmen	2116	3116	18	100,00	100,00	0,00	100,00	100,00	0,00
2/240070+861000	Lfd.Transferzahlung. von Ländern und Landesfonds	2121	3121	15	68 200,00	65 500,00	67 227,84	68 200,00	65 500,00	67 227,84
2/240070+861400	Förderung verpflichtendes KiGa-Jahr	2121	3121	15	16 600,00	21 000,00	15 995,49	16 600,00	21 000,00	15 995,49

		MVAG		VC QU	Ergebnisvoranschlag			Finanzierungsvoranschlag		
		EH	FH		VA 2022	VA 2021	RA 2020	VA 2022	VA 2021	RA 2020
2/240070+861500	Förderung Elternbeiträge (Kärntner Kinder-Stipendium)	2121	3121	15	15 500,00	25 300,00	20 017,97	15 500,00	25 300,00	20 017,97
SU 21 / 31	Summe Erträge / Einzahlungen operative Gebarung				145 700,00	189 800,00	161 741,02	132 500,00	166 200,00	141 731,99
1/240070-400000	Geringwertige Wirtschaftsgüter des Anlagevermögens	2221	3221	23	1 700,00	1 400,00	479,21	1 700,00	1 400,00	538,45
1/240070-413000	Handelswaren	2221	3221	23	1 000,00	1 000,00	51,95	1 000,00	1 000,00	43,74
1/240070-430000	Lebensmittel	2221	3221	23	5 700,00	5 700,00	4 178,96	5 700,00	5 700,00	3 874,68
1/240070-454000	Reinigungsmittel	2221	3221	23	1 500,00	1 400,00	1 467,13	1 500,00	1 400,00	1 467,13
1/240070-456000	Schreib-, Zeichen- und sonstige Büromittel	2221	3221	23	200,00	200,00	146,74	200,00	200,00	155,79
1/240070-456100	Ankauf Toner	2221	3221	23	900,00	900,00	317,83	900,00	900,00	317,83
1/240070-457000	Druckwerke	2221	3221	23	600,00	400,00	210,88	600,00	400,00	210,88
1/240070-458000	Mittel zur ärztlichen Betreuung und Gesundheitsvorsorge	2221	3221	23	200,00	200,00	163,16	200,00	200,00	163,16
1/240070-459000	Sonstige Verbrauchsgüter	2221	3221	23	2 000,00	2 500,00	1 392,30	2 000,00	2 500,00	1 448,17
1/240070-510000	Geldbezüge der Vertragsbediensteten der Verwaltung	2211	3211	20	177 200,00	145 200,00	128 076,41	177 200,00	145 200,00	128 076,41
1/240070-511000	Geldbezüge der Vertragsbediensteten in handw.Verwendung	2211	3211	20	93 400,00	91 400,00	89 272,71	93 400,00	91 400,00	89 272,71
1/240070-522000	Geldbezüge der nicht ganzjährig besch. Angestellten	2211	3211	20	1 000,00	800,00	750,00	1 000,00	800,00	750,00
1/240070-523000	Geldbezüge der nicht ganzjährig bes ch. Arbeiter	2211	3211	20	500,00	0,00	0,00	500,00	0,00	0,00
1/240070-565000	Mehrleistungsvergütungen	2211	3211	20	0,00	0,00	104,44	0,00	0,00	104,44
1/240070-565100	Mehrleistungsvergütungen (Qualitative Mehrleistung)	2211	3211	20	5 100,00	2 200,00	696,07	5 100,00	2 200,00	696,07
1/240070-566000	Zuwendungen aus Anlass von Dienstjubiläen	2212	3212	20	0,00	0,00	5 563,62	0,00	0,00	5 563,62
1/240070-567000	Belohnungen und Geldaushilfen	2213	3213	20	0,00	700,00	640,00	0,00	700,00	640,00
1/240070-569000	Sonstige Nebengebühren	2211	3211	20	1 600,00	1 300,00	1 291,43	1 600,00	1 300,00	1 291,43
1/240070-580000	Dienstgeberbeitrag zum Ausgleichsfonds für FB	2212	3212	20	10 600,00	9 300,00	8 695,24	10 600,00	9 300,00	8 695,24
1/240070-581100	Betriebliche Kollektivversicherung § 72 K-GMG	2212	3212	20	900,00	900,00	0,00	900,00	900,00	0,00
1/240070-581200	Betriebliche Kollektivversicherung § 72 K-GMG	2212	3212	20	0,00	0,00	840,20	0,00	0,00	840,20
1/240070-582000	Sonstige Dienstgeberbeiträge zur sozialen Sicherheit	2212	3212	20	57 900,00	50 300,00	47 887,65	57 900,00	50 300,00	47 887,65
1/240070-591000	Dotierung von Rückstellungen für Abfertigungen	2214			5 900,00	18 000,00	32 089,95	0,00	0,00	0,00
1/240070-592000	Dotierung von Rückstellungen für Jubiläumszuwendungen	2214			4 100,00	4 800,00	10 688,63	0,00	0,00	0,00

		MVAG		VC QU	Ergebnisvoranschlag			Finanzierungsvoranschlag		
		EH	FH		VA 2022	VA 2021	RA 2020	VA 2022	VA 2021	RA 2020
1/240070-593000	Dotierung von Rückstellungen für nicht konsumierte Urlaube	2214			0,00	0,00	97,23	0,00	0,00	0,00
1/240070-600000	Strom	2222	3222	24	2 800,00	2 800,00	1 832,66	2 800,00	2 800,00	1 832,66
1/240070-600030	Regionalwärme (Fa. Kostwein)	2222	3222	24	4 000,00	3 000,00	2 543,97	4 000,00	3 000,00	2 543,97
1/240070-610000	Instandhaltung v.Grund u.Boden	2224	3224	24	2 000,00	1 900,00	670,58	2 000,00	1 900,00	599,57
1/240070-613000	Instandhaltung von sonstigen Grundstückseinrichtungen	2224	3224	24	13 500,00	6 000,00	0,00	13 500,00	6 000,00	0,00
1/240070-614000	Instandhaltung von Gebäuden	2224	3224	24	4 500,00	5 200,00	2 928,07	4 500,00	5 200,00	2 928,07
1/240070-616000	Instandhaltung von Maschinen u. maschinellen Anlagen	2224	3224	24	200,00	200,00	144,00	200,00	200,00	144,00
1/240070-618000	Instandhaltung von sonstigen Anlagen	2224	3224	24	1 000,00	900,00	357,04	1 000,00	900,00	357,04
1/240070-630000	Postdienste	2222	3222	24	100,00	100,00	0,00	100,00	100,00	0,00
1/240070-631000	Telekommunikationsdienste	2222	3222	24	1 200,00	1 200,00	1 162,17	1 200,00	1 200,00	1 162,17
1/240070-670000	Versicherungen	2222	3222	24	700,00	700,00	627,18	700,00	700,00	627,18
1/240070-680000	Planmäßige Abschreibung	2226			0,00	22 800,00	0,00	0,00	0,00	0,00
1/240070-680200	Planmäßige Abschreibung	2226			600,00	0,00	583,33	0,00	0,00	0,00
1/240070-680300	Planmäßige Abschreibung	2226			16 700,00	0,00	16 737,47	0,00	0,00	0,00
1/240070-680700	Planmäßige Abschreibung	2226			1 800,00	0,00	2 009,07	0,00	0,00	0,00
1/240070-689000	Dotierung von sonstigen Rückstellungen	2226			0,00	0,00	9,64	0,00	0,00	0,00
1/240070-711000	Gebühren f. d. Benützung v.Gemeindeeinricht. gem. FAG	2225	3225	24	4 500,00	4 500,00	4 177,72	4 500,00	4 500,00	4 177,72
1/240070-720009	Vergütungen zwischen Verwaltungszweigen	2225	3225	24	9 400,00	6 800,00	2 752,06	9 400,00	6 800,00	2 752,06
1/240070-720019	Vergütungen zwischen Verwaltungszweigen	2225	3225	24	2 000,00	2 000,00	1 385,63	2 000,00	2 000,00	1 385,63
1/240070-720400	Kostenbeiträge (GSZ - Pensionsbeiträge)	2225	3225	24	69 300,00	63 900,00	60 603,09	69 300,00	63 900,00	60 603,09
1/240070-724000	Reisegebühren	2225	3225	24	200,00	400,00	271,35	200,00	400,00	271,35
1/240070-728000	Entgelte für sonstige Leistungen	2225	3225	24	500,00	800,00	309,56	500,00	800,00	309,56
SU 22 / 32	Summe Aufwendungen / Auszahlungen operative Gebarung				507 000,00	461 800,00	434 206,33	477 900,00	416 200,00	371 731,67
SA 0 / SA 1	(0) Nettoergebnis (21 - 22) / (1) Geldfluss operative Gebarung (31 - 32)				-361 300,00	-272 000,00	-272 465,31	-345 400,00	-250 000,00	-229 999,68
SU 23	Summe Haushaltsrücklagen				0,00	0,00	0,00	0,00	0,00	0,00
SA00	Nettoergebnis nach Zuw./Entn. Haushaltsrücklagen (Saldo 0 +/- SU23)				-361 300,00	-272 000,00	-272 465,31			
Investive Gebarung										
SU 33	Summe Einzahlungen investive Gebarung							0,00	0,00	0,00
1/240070-042000	Amts-, Betriebs- und Geschäftsausstattung		3415	41	0,00	0,00	0,00	0,00	0,00	3 593,33
SU 34	Summe Auszahlungen investive Gebarung							0,00	0,00	3 593,33
SA2	Saldo (2) Geldfluss aus der Investiven Gebarung (33 - 34)							0,00	0,00	-3 593,33
SA3	Saldo (3) Nettofinanzierungssaldo (Saldo 1 + Saldo 2)							-345 400,00	-250 000,00	-233 593,01

	MVAG	VC QU		Ergebnisvoranschlag			Finanzierungsvoranschlag				
		EH	FH	VA 2022	VA 2021	RA 2020	VA 2022	VA 2021	RA 2020		
Finanzierungstätigkeit											
SU 35		Summe Einzahlungen aus der Finanzierungstätigkeit						0,00	0,00	0,00	
SU 36		Summe Auszahlungen aus der Finanzierungstätigkeit						0,00	0,00	0,00	
SA4		Saldo (4) Geldfluss aus der Finanzierungstätigkeit (35 – 36)						0,00	0,00	0,00	
SA5		Saldo (5) Geldfluss aus der voranschlagswirksamen Gebarung (Saldo 3 + Saldo 4)						-345 400,00	-250 000,00	-233 593,01	
240071		PV-Offensive 2.0 Kindergarten St. Michael									
Operative Gebarung											
SU 21 / 31		Summe Erträge / Einzahlungen operative Gebarung			0,00	0,00	0,00	0,00	0,00	0,00	
SU 22 / 32		Summe Aufwendungen / Auszahlungen operative Gebarung			0,00	0,00	0,00	0,00	0,00	0,00	
SA 0 / SA 1		(0) Nettoergebnis (21 - 22) / (1) Geldfluss operative Gebarung (31 – 32)			0,00	0,00	0,00	0,00	0,00	0,00	
2/240071+894005		Entnahmen von zweckgebundenen Haushaltsrücklagen - Sonderrücklage Eneregiewende	2301		6 400,00	0,00	0,00	0,00	0,00	0,00	
SU 23		Summe Haushaltsrücklagen			6 400,00	0,00	0,00	0,00	0,00	0,00	
SA00		Nettoergebnis nach Zuw./Entn. Haushaltsrücklagen (Saldo 0 +/- SU23)			6 400,00	0,00	0,00				
Investive Gebarung											
2/240071+301000		Kapitaltransfers von Ländern, Landesfonds und Landeskammern	3331	33	0,00	0,00	0,00	3 900,00	0,00	0,00	
SU 33		Summe Einzahlungen investive Gebarung						3 900,00	0,00	0,00	
1/240071-050000		Sonderanlagen	3412	40	0,00	0,00	0,00	10 300,00	0,00	0,00	
SU 34		Summe Auszahlungen investive Gebarung						10 300,00	0,00	0,00	
SA2		Saldo (2) Geldfluss aus der Investiven Gebarung (33 – 34)						-6 400,00	0,00	0,00	
SA3		Saldo (3) Nettofinanzierungssaldo (Saldo 1 + Saldo 2)						-6 400,00	0,00	0,00	
Finanzierungstätigkeit											
SU 35		Summe Einzahlungen aus der Finanzierungstätigkeit						0,00	0,00	0,00	
SU 36		Summe Auszahlungen aus der Finanzierungstätigkeit						0,00	0,00	0,00	
SA4		Saldo (4) Geldfluss aus der Finanzierungstätigkeit (35 – 36)						0,00	0,00	0,00	
SA5		Saldo (5) Geldfluss aus der voranschlagswirksamen Gebarung (Saldo 3 + Saldo 4)						-6 400,00	0,00	0,00	
240080		Kindergarten Wolfsberg-Ritzing									
Operative Gebarung											
2/240080+810000		Leistungserlöse	2114	3114	13	38 000,00	58 800,00	37 342,54	38 000,00	58 800,00	36 715,29
2/240080+817000		Erträge aus der Auflösung von sonstigen Rückstellungen	2117			0,00	0,00	14 324,94	0,00	0,00	0,00
2/240080+829000		Sonstige Einnahmen	2116	3116	18	100,00	100,00	0,00	100,00	100,00	0,00
2/240080+861000		Lfd.Transferzahlung. von Ländern und Landesfonds	2121	3121	15	68 200,00	65 500,00	61 026,52	68 200,00	65 500,00	61 026,52
2/240080+861400		Förderung verpflichtendes KiGa-Jahr	2121	3121	15	10 700,00	17 400,00	13 715,95	10 700,00	17 400,00	13 715,95

		MVAG		VC QU	Ergebnisvoranschlag			Finanzierungsvoranschlag		
		EH	FH		VA 2022	VA 2021	RA 2020	VA 2022	VA 2021	RA 2020
2/240080+861500	Förderung Elternbeiträge (Kärntner Kinder-Stipendium)	2121	3121	15	21 400,00	27 600,00	18 800,00	21 400,00	27 600,00	18 800,00
SU 21 / 31	Summe Erträge / Einzahlungen operative Gebarung				138 400,00	169 400,00	145 209,95	138 400,00	169 400,00	130 257,76
1/240080-400000	Geringwertige Wirtschaftsgüter des Anlagevermögens	2221	3221	23	1 700,00	1 400,00	996,12	1 700,00	1 400,00	996,12
1/240080-413000	Handelswaren	2221	3221	23	1 000,00	1 000,00	185,36	1 000,00	1 000,00	185,36
1/240080-430000	Lebensmittel	2221	3221	23	500,00	300,00	254,41	500,00	300,00	210,95
1/240080-454000	Reinigungsmittel	2221	3221	23	1 500,00	1 000,00	719,93	1 500,00	1 000,00	719,93
1/240080-456000	Schreib-, Zeichen- und sonstige Büromittel	2221	3221	23	100,00	100,00	34,55	100,00	100,00	34,55
1/240080-456100	Ankauf Toner	2221	3221	23	800,00	800,00	635,57	800,00	800,00	351,82
1/240080-457000	Druckwerke	2221	3221	23	500,00	300,00	94,56	500,00	300,00	94,56
1/240080-458000	Mittel zur ärztlichen Betreuung und Gesundheitsvorsorge	2221	3221	23	200,00	200,00	155,42	200,00	200,00	155,42
1/240080-459000	Sonstige Verbrauchsgüter	2221	3221	23	2 000,00	1 800,00	1 084,15	2 000,00	1 800,00	1 083,91
1/240080-510000	Geldbezüge der Vertragsbediensteten der Verwaltung	2211	3211	20	198 100,00	201 000,00	163 803,01	198 100,00	201 000,00	163 803,01
1/240080-511000	Geldbezüge der Vertragsbediensteten in handw.Verwendung	2211	3211	20	30 600,00	32 300,00	29 677,37	30 600,00	32 300,00	29 677,37
1/240080-522000	Geldbezüge der nicht ganzjährig besch. Angestellten	2211	3211	20	1 000,00	800,00	750,00	1 000,00	800,00	750,00
1/240080-523000	Geldbezüge der nicht ganzjährig besch. Arbeiter	2211	3211	20	500,00	0,00	0,00	500,00	0,00	0,00
1/240080-565000	Mehrleistungsvergütungen	2211	3211	20	0,00	0,00	129,26	0,00	0,00	129,26
1/240080-565100	Mehrleistungsvergütungen (Qualitative Mehrleistung)	2211	3211	20	6 300,00	3 600,00	4 124,90	6 300,00	3 600,00	4 124,90
1/240080-567000	Belohnungen und Geldaushilfen	2213	3213	20	0,00	700,00	640,00	0,00	700,00	640,00
1/240080-580000	Dienstgeberbeitrag zum Ausgleichsfonds für FB	2212	3212	20	7 800,00	6 400,00	7 056,94	7 800,00	6 400,00	7 056,94
1/240080-581100	Betriebliche Kollektivversicherung § 72 K-GMG	2212	3212	20	1 200,00	1 200,00	0,00	1 200,00	1 200,00	0,00
1/240080-581200	Betriebliche Kollektivversicherung § 72 K-GMG	2212	3212	20	0,00	0,00	1 152,77	0,00	0,00	1 152,77
1/240080-582000	Sonstige Dienstgeberbeiträge zur sozialen Sicherheit	2212	3212	20	44 400,00	45 800,00	43 040,79	44 400,00	45 800,00	43 040,79
1/240080-591000	Dotierung von Rückstellungen für Abfertigungen	2214			1 900,00	3 300,00	10 414,46	0,00	0,00	0,00
1/240080-592000	Dotierung von Rückstellungen für Jubiläumswendungen	2214			3 200,00	1 700,00	7 605,58	0,00	0,00	0,00
1/240080-593000	Dotierung von Rückstellungen für nicht konsumierte Urlaube	2214			0,00	0,00	8 626,47	0,00	0,00	0,00
1/240080-600000	Strom	2222	3222	24	2 300,00	2 100,00	1 348,78	2 300,00	2 100,00	1 348,78
1/240080-600010	Gas	2222	3222	24	4 500,00	4 500,00	2 751,64	4 500,00	4 500,00	3 373,83

		MVAG		VC QU	Ergebnisvoranschlag			Finanzierungsvoranschlag		
		EH	FH		VA 2022	VA 2021	RA 2020	VA 2022	VA 2021	RA 2020
1/240080-610000	Instandhaltung v.Grund u.Boden	2224	3224	24	1 500,00	1 500,00	1 084,10	1 500,00	1 500,00	1 000,40
1/240080-613000	Instandhaltung von sonstigen Grundstückseinrichtungen	2224	3224	24	1 000,00	1 000,00	0,00	1 000,00	1 000,00	0,00
1/240080-614000	Instandhaltung von Gebäuden	2224	3224	24	4 600,00	4 500,00	2 535,30	4 600,00	4 500,00	2 535,30
1/240080-616000	Instandhaltung von Maschinen u. maschinellen Anlagen	2224	3224	24	200,00	200,00	0,00	200,00	200,00	0,00
1/240080-618000	Instandhaltung von sonstigen Anlagen	2224	3224	24	600,00	500,00	515,61	600,00	500,00	515,61
1/240080-630000	Postdienste	2222	3222	24	100,00	100,00	0,00	100,00	100,00	0,00
1/240080-631000	Telekommunikationsdienste	2222	3222	24	1 200,00	1 200,00	1 103,71	1 200,00	1 200,00	1 103,71
1/240080-670000	Versicherungen	2222	3222	24	600,00	600,00	518,51	600,00	600,00	518,51
1/240080-680000	Planmäßige Abschreibung	2226			0,00	18 700,00	0,00	0,00	0,00	0,00
1/240080-680200	Planmäßige Abschreibung	2226			800,00	0,00	818,18	0,00	0,00	0,00
1/240080-680300	Planmäßige Abschreibung	2226			13 500,00	0,00	13 478,42	0,00	0,00	0,00
1/240080-680700	Planmäßige Abschreibung	2226			1 100,00	0,00	1 206,40	0,00	0,00	0,00
1/240080-689000	Dotierung von sonstigen Rückstellungen	2226			0,00	0,00	196,58	0,00	0,00	0,00
1/240080-711000	Gebühren f. d. Benützung v.Gemeindeeinricht. gem. FAG	2225	3225	24	4 200,00	4 400,00	4 032,74	4 200,00	4 400,00	4 032,74
1/240080-720009	Vergütungen zwischen Verwaltungszweigen	2225	3225	24	5 500,00	5 000,00	3 856,12	5 500,00	5 000,00	3 856,12
1/240080-720019	Vergütungen zwischen Verwaltungszweigen	2225	3225	24	2 000,00	2 000,00	2 425,17	2 000,00	2 000,00	2 425,17
1/240080-720400	Kostenbeiträge (GSZ - Pensionsbeiträge)	2225	3225	24	67 400,00	62 300,00	48 482,47	67 400,00	62 300,00	48 482,47
1/240080-724000	Reisegebühren	2225	3225	24	500,00	500,00	24,75	500,00	500,00	24,75
1/240080-728000	Entgelte für sonstige Leistungen	2225	3225	24	27 000,00	29 500,00	14 389,29	27 000,00	29 500,00	12 865,00
SU 22 / 32	Summe Aufwendungen / Auszahlungen operative Gebarung				441 900,00	442 300,00	379 949,39	421 400,00	418 600,00	336 290,05
SA 0 / SA 1	(0) Nettoergebnis (21 - 22) / (1) Geldfluss operative Gebarung (31 - 32)				-303 500,00	-272 900,00	-234 739,44	-283 000,00	-249 200,00	-206 032,29
SU 23	Summe Haushaltsrücklagen				0,00	0,00	0,00	0,00	0,00	0,00
SA00	Nettoergebnis nach Zuw./Entn. Haushaltsrücklagen (Saldo 0 +/- SU23)				-303 500,00	-272 900,00	-234 739,44			
Investive Gebarung										
SU 33	Summe Einzahlungen investive Gebarung							0,00	0,00	0,00
1/240080-042000	Amts-, Betriebs- und Geschäftsausstattung		3415	41	0,00	0,00	0,00	0,00	1 000,00	0,00
SU 34	Summe Auszahlungen investive Gebarung							0,00	1 000,00	0,00
SA2	Saldo (2) Geldfluss aus der Investiven Gebarung (33 - 34)							0,00	-1 000,00	0,00
SA3	Saldo (3) Nettofinanzierungssaldo (Saldo 1 + Saldo 2)							-283 000,00	-250 200,00	-206 032,29
Finanzierungstätigkeit										
SU 35	Summe Einzahlungen aus der Finanzierungstätigkeit							0,00	0,00	0,00
SU 36	Summe Auszahlungen aus der Finanzierungstätigkeit							0,00	0,00	0,00
SA4	Saldo (4) Geldfluss aus der Finanzierungstätigkeit (35 - 36)							0,00	0,00	0,00

		MVAG		VC QU	Ergebnisvoranschlag			Finanzierungsvoranschlag		
		EH	FH		VA 2022	VA 2021	RA 2020	VA 2022	VA 2021	RA 2020
SA5	Saldo (5) Geldfluss aus der voranschlagswirksamen Gebarung (Saldo 3 + Saldo 4)							-283 000,00	-250 200,00	-206 032,29
240090	Kinderhort Prebl									
Operative Gebarung										
2/240090+811100	Einnahmen aus der Vermietung und Verpachtung (Miete)	2115	3115	14	1 700,00	1 600,00	1 494,72	1 700,00	1 600,00	1 494,72
2/240090+860000	Transfers von Bund, Bundesfonds und Bundeskammern (KIG 2020)	2121	3121	15	0,00	0,00	8 500,00	0,00	0,00	8 500,00
SU 21 / 31	Summe Erträge / Einzahlungen operative Gebarung				1 700,00	1 600,00	9 994,72	1 700,00	1 600,00	9 994,72
1/240090-511000	Geldbezüge der Vertragsbediensteten in handw. Verwendung	2211	3211	20	3 100,00	3 000,00	2 979,69	3 100,00	3 000,00	2 979,69
1/240090-565000	Mehrleistungs- vergütungen	2211	3211	20	0,00	0,00	16,86	0,00	0,00	16,86
1/240090-567000	Belohnungen und Geldaushilfen	2213	3213	20	0,00	100,00	14,00	0,00	100,00	14,00
1/240090-569000	Sonstige Nebengebühren	2211	3211	20	100,00	100,00	70,98	100,00	100,00	70,98
1/240090-580000	Dienstgeberbeitrag zum Ausgleichsfonds für FB	2212	3212	20	100,00	100,00	119,63	100,00	100,00	119,63
1/240090-581100	Betriebliche Kollektivversicherung § 72 K-GMG	2212	3212	20	0,00	100,00	0,00	0,00	100,00	0,00
1/240090-581200	Betriebliche Kollektivversicherung § 72 K-GMG	2212	3212	20	0,00	0,00	23,45	0,00	0,00	23,45
1/240090-582000	Sonstige Dienstgeberbeiträge zur sozialen Sicherheit	2212	3212	20	700,00	600,00	645,21	700,00	600,00	645,21
1/240090-591000	Dotierung von Rückstellungen für Abfertigungen	2214			100,00	200,00	180,27	0,00	0,00	0,00
1/240090-592000	Dotierung von Rückstellungen für Jubiläumswendungen	2214			100,00	100,00	22,26	0,00	0,00	0,00
1/240090-593000	Dotierung von Rückstellungen für nicht konsumierte Urlaube	2214			0,00	0,00	35,44	0,00	0,00	0,00
1/240090-600000	Strom	2222	3222	24	500,00	500,00	322,46	500,00	500,00	322,46
1/240090-600030	Wärme	2222	3222	24	800,00	800,00	580,31	800,00	800,00	580,31
1/240090-613000	Instandhaltung von sonst. Grundstückseinrichtungen	2224	3224	24	100,00	100,00	15 705,92	100,00	100,00	15 705,92
1/240090-614000	Instandhaltung von Gebäuden	2224	3224	24	800,00	800,00	177,62	800,00	800,00	177,62
1/240090-670000	Versicherungen	2222	3222	24	100,00	100,00	49,53	100,00	100,00	49,53
1/240090-711000	Gebühren f. d. Benützung v. Gemeindeeinricht. gem. FAG	2225	3225	24	300,00	300,00	237,20	300,00	300,00	237,20
1/240090-720009	Kostenbeiträge (Kostensätze) für Leistungen	2225	3225	24	100,00	100,00	661,32	100,00	100,00	661,32
1/240090-720400	Kostenbeiträge (GSZ - Pensionsbeiträge)	2225	3225	24	1 100,00	1 100,00	0,00	1 100,00	1 100,00	0,00
SU 22 / 32	Summe Aufwendungen / Auszahlungen operative Gebarung				8 000,00	8 100,00	21 842,15	7 800,00	7 800,00	21 604,18
SA 0 / SA 1	(0) Nettoergebnis (21 - 22) / (1) Geldfluss operative Gebarung (31 - 32)				-6 300,00	-6 500,00	-11 847,43	-6 100,00	-6 200,00	-11 609,46
SU 23	Summe Haushaltsrücklagen				0,00	0,00	0,00	0,00	0,00	0,00

		MVAG VC QU			Ergebnisvoranschlag			Finanzierungsvoranschlag		
		EH	FH		VA 2022	VA 2021	RA 2020	VA 2022	VA 2021	RA 2020
SA00	Nettoergebnis nach Zuw./Entn. Haushaltsrücklagen (Saldo 0 +/- SU23)				-6 300,00	-6 500,00	-11 847,43			
Investive Gebarung										
SU 33	Summe Einzahlungen investive Gebarung							0,00	0,00	0,00
SU 34	Summe Auszahlungen investive Gebarung							0,00	0,00	0,00
SA2	Saldo (2) Geldfluss aus der Investiven Gebarung (33 – 34)							0,00	0,00	0,00
SA3	Saldo (3) Nettofinanzierungssaldo (Saldo 1 + Saldo 2)							-6 100,00	-6 200,00	-11 609,46
Finanzierungstätigkeit										
SU 35	Summe Einzahlungen aus der Finanzierungstätigkeit							0,00	0,00	0,00
SU 36	Summe Auszahlungen aus der Finanzierungstätigkeit							0,00	0,00	0,00
SA4	Saldo (4) Geldfluss aus der Finanzierungstätigkeit (35 – 36)							0,00	0,00	0,00
SA5	Saldo (5) Geldfluss aus der voranschlagswirksamen Gebarung (Saldo 3 + Saldo 4)							-6 100,00	-6 200,00	-11 609,46
240130	Kindertagesstätte LKH-Zwerge									
Operative Gebarung										
SU 21 / 31	Summe Erträge / Einzahlungen operative Gebarung				0,00	0,00	0,00	0,00	0,00	0,00
1/240130-757100	Subventionen an Vereine	2234	3234	27	47 500,00	47 500,00	55 370,00	47 500,00	47 500,00	55 370,00
SU 22 / 32	Summe Aufwendungen / Auszahlungen operative Gebarung				47 500,00	47 500,00	55 370,00	47 500,00	47 500,00	55 370,00
SA 0 / SA 1	(0) Nettoergebnis (21 - 22) / (1) Geldfluss operative Gebarung (31 – 32)				-47 500,00	-47 500,00	-55 370,00	-47 500,00	-47 500,00	-55 370,00
SU 23	Summe Haushaltsrücklagen				0,00	0,00	0,00	0,00	0,00	0,00
SA00	Nettoergebnis nach Zuw./Entn. Haushaltsrücklagen (Saldo 0 +/- SU23)				-47 500,00	-47 500,00	-55 370,00			
Investive Gebarung										
SU 33	Summe Einzahlungen investive Gebarung							0,00	0,00	0,00
SU 34	Summe Auszahlungen investive Gebarung							0,00	0,00	0,00
SA2	Saldo (2) Geldfluss aus der Investiven Gebarung (33 – 34)							0,00	0,00	0,00
SA3	Saldo (3) Nettofinanzierungssaldo (Saldo 1 + Saldo 2)							-47 500,00	-47 500,00	-55 370,00
Finanzierungstätigkeit										
SU 35	Summe Einzahlungen aus der Finanzierungstätigkeit							0,00	0,00	0,00
SU 36	Summe Auszahlungen aus der Finanzierungstätigkeit							0,00	0,00	0,00
SA4	Saldo (4) Geldfluss aus der Finanzierungstätigkeit (35 – 36)							0,00	0,00	0,00
SA5	Saldo (5) Geldfluss aus der voranschlagswirksamen Gebarung (Saldo 3 + Saldo 4)							-47 500,00	-47 500,00	-55 370,00
240140	Eltern-Kind-Initiative Wolfsberg - EKI Wolfsberg									
Operative Gebarung										
SU 21 / 31	Summe Erträge / Einzahlungen operative Gebarung				0,00	0,00	0,00	0,00	0,00	0,00
1/240140-757100	Subventionen an Vereine	2234	3234	27	42 000,00	10 500,00	0,00	42 000,00	10 500,00	0,00
SU 22 / 32	Summe Aufwendungen / Auszahlungen operative Gebarung				42 000,00	10 500,00	0,00	42 000,00	10 500,00	0,00
SA 0 / SA 1	(0) Nettoergebnis (21 - 22) / (1) Geldfluss operative Gebarung (31 – 32)				-42 000,00	-10 500,00	0,00	-42 000,00	-10 500,00	0,00

	MVAG	VC QU	Ergebnisvoranschlag			Finanzierungsvoranschlag					
			EH	FH	VA 2022	VA 2021	RA 2020	VA 2022	VA 2021	RA 2020	
SU 23					0,00	0,00	0,00	0,00	0,00	0,00	
SA00					-42 000,00	-10 500,00	0,00				
Investive Gebarung											
SU 33								0,00	0,00	0,00	
SU 34								0,00	0,00	0,00	
SA2								0,00	0,00	0,00	
SA3								-42 000,00	-10 500,00	0,00	
Finanzierungstätigkeit											
SU 35								0,00	0,00	0,00	
SU 36								0,00	0,00	0,00	
SA4								0,00	0,00	0,00	
SA5								-42 000,00	-10 500,00	0,00	
249											
249000											
Operative Gebarung											
SU 21 / 31					0,00	0,00	0,00	0,00	0,00	0,00	
1/249000-751900			2231	3231	26	719 100,00	686 400,00	653 934,34	719 100,00	686 400,00	583 925,83
SU 22 / 32					719 100,00	686 400,00	653 934,34	719 100,00	686 400,00	583 925,83	
SA 0 / SA 1					-719 100,00	-686 400,00	-653 934,34	-719 100,00	-686 400,00	-583 925,83	
SU 23					0,00	0,00	0,00	0,00	0,00	0,00	
SA00					-719 100,00	-686 400,00	-653 934,34				
Investive Gebarung											
SU 33								0,00	0,00	0,00	
SU 34								0,00	0,00	0,00	
SA2								0,00	0,00	0,00	
SA3								-719 100,00	-686 400,00	-583 925,83	
Finanzierungstätigkeit											
SU 35								0,00	0,00	0,00	
SU 36								0,00	0,00	0,00	
SA4								0,00	0,00	0,00	
SA5								-719 100,00	-686 400,00	-583 925,83	

	MVAG	VC QU	Ergebnisvoranschlag			Finanzierungsvoranschlag				
			EH	FH	VA 2022	VA 2021	RA 2020	VA 2022	VA 2021	RA 2020
25										
259										
259000										
Operative Gebarung										
2/259000+811100	Einnahmen aus der Vermietung und Verpachtung (Miete)	2115 3115	14	8 400,00	8 400,00	8 400,00	8 400,00	8 400,00	8 400,00	8 400,00
2/259000+811200	Einnahmen aus der Vermietung und Verpachtung (BK)	2115 3115	14	1 700,00	1 700,00	9 608,94	1 700,00	1 700,00	9 608,94	9 608,94
2/259000+828000	Rückersätze von Ausgaben	2116 3116	18	0,00	0,00	2,91	0,00	0,00	2,91	2,91
2/259000+829000	Sonstige Einnahmen	2116 3116	18	0,00	0,00	1 111,43	0,00	0,00	1 109,59	1 109,59
SU 21 / 31	Summe Erträge / Einzahlungen operative Gebarung			10 100,00	10 100,00	19 123,28	10 100,00	10 100,00	19 121,44	19 121,44
1/259000-400000	Geringwertige Wirtschaftsgüter des Anlagevermögens	2221 3221	23	100,00	100,00	0,00	100,00	100,00	0,00	0,00
1/259000-600000	Strom	2222 3222	24	3 000,00	3 000,00	2 545,25	3 000,00	3 000,00	3 087,94	3 087,94
1/259000-600010	Gas	2222 3222	24	800,00	1 000,00	635,42	800,00	1 000,00	612,00	612,00
1/259000-614000	Instandhaltung von Gebäuden	2224 3224	24	2 000,00	2 000,00	376,48	2 000,00	2 000,00	412,48	412,48
1/259000-670000	Versicherungen	2222 3222	24	1 200,00	1 200,00	1 111,43	1 200,00	1 200,00	1 111,43	1 111,43
1/259000-700000	Mietzinse	2223 3223	24	16 100,00	16 100,00	13 719,15	16 100,00	16 100,00	14 796,95	14 796,95
1/259000-711000	Gebühren f. d. Benützung v. Gemeindecinricht. gem. FAG	2225 3225	24	4 000,00	2 200,00	3 883,84	4 000,00	2 200,00	5 130,11	5 130,11
1/259000-720009	Kostenbeiträge (Kostensätze) für Leistungen	2225 3225	24	100,00	100,00	0,00	100,00	100,00	0,00	0,00
1/259000-728000	Entgelte für sonstige Leistungen	2225 3225	24	40 500,00	35 000,00	30 000,00	40 500,00	35 000,00	30 000,00	30 000,00
1/259000-757100	Subventionen an Vereine	2234 3234	27	166 100,00	166 100,00	159 192,60	166 100,00	166 100,00	159 192,60	159 192,60
SU 22 / 32	Summe Aufwendungen / Auszahlungen operative Gebarung			233 900,00	226 800,00	211 464,17	233 900,00	226 800,00	214 343,51	214 343,51
SA 0 / SA 1	(0) Nettoergebnis (21 - 22) / (1) Geldfluss operative Gebarung (31 - 32)			-223 800,00	-216 700,00	-192 340,89	-223 800,00	-216 700,00	-195 222,07	-195 222,07
SU 23	Summe Haushaltsrücklagen			0,00	0,00	0,00	0,00	0,00	0,00	0,00
SA00	Nettoergebnis nach Zuw./Entn. Haushaltsrücklagen (Saldo 0 +/- SU23)			-223 800,00	-216 700,00	-192 340,89				
Investive Gebarung										
SU 33	Summe Einzahlungen investive Gebarung						0,00	0,00	0,00	0,00
SU 34	Summe Auszahlungen investive Gebarung						0,00	0,00	0,00	0,00
SA2	Saldo (2) Geldfluss aus der Investiven Gebarung (33 - 34)						0,00	0,00	0,00	0,00
SA3	Saldo (3) Nettofinanzierungssaldo (Saldo 1 + Saldo 2)						-223 800,00	-216 700,00	-195 222,07	-195 222,07
Finanzierungstätigkeit										
SU 35	Summe Einzahlungen aus der Finanzierungstätigkeit						0,00	0,00	0,00	0,00
SU 36	Summe Auszahlungen aus der Finanzierungstätigkeit						0,00	0,00	0,00	0,00
SA4	Saldo (4) Geldfluss aus der Finanzierungstätigkeit (35 - 36)						0,00	0,00	0,00	0,00

		MVAG		VC QU	Ergebnisvoranschlag			Finanzierungsvoranschlag		
		EH	FH		VA 2022	VA 2021	RA 2020	VA 2022	VA 2021	RA 2020
SA5	Saldo (5) Geldfluss aus der voranschlagswirksamen Gebarung (Saldo 3 + Saldo 4)							-223 800,00	-216 700,00	-195 222,07
259001	PV-Offensive 2.0 Jugend, Jugendzentrum, Jugendrat									
	Operative Gebarung									
SU 21 / 31	Summe Erträge / Einzahlungen operative Gebarung				0,00	0,00	0,00	0,00	0,00	0,00
SU 22 / 32	Summe Aufwendungen / Auszahlungen operative Gebarung				0,00	0,00	0,00	0,00	0,00	0,00
SA 0 / SA 1	(0) Nettoergebnis (21 - 22) / (1) Geldfluss operative Gebarung (31 - 32)				0,00	0,00	0,00	0,00	0,00	0,00
2/259001+894005	Entnahmen von zweckgebundenen Haushaltsrücklagen - Sonderrücklage Eneregiewende		2301		5 500,00	0,00	0,00	0,00	0,00	0,00
SU 23	Summe Haushaltsrücklagen				5 500,00	0,00	0,00	0,00	0,00	0,00
SA00	Nettoergebnis nach Zuw./Entn. Haushaltsrücklagen (Saldo 0 +/- SU23)				5 500,00	0,00	0,00			
	Investive Gebarung									
2/259001+301000	Kapitaltransfers von Ländern, Landesfonds und Landeskammern		3331	33	0,00	0,00	0,00	6 400,00	0,00	0,00
SU 33	Summe Einzahlungen investive Gebarung							6 400,00	0,00	0,00
1/259001-050000	Sonderanlagen		3412	40	0,00	0,00	0,00	11 900,00	0,00	0,00
SU 34	Summe Auszahlungen investive Gebarung							11 900,00	0,00	0,00
SA2	Saldo (2) Geldfluss aus der Investiven Gebarung (33 - 34)							-5 500,00	0,00	0,00
SA3	Saldo (3) Nettofinanzierungssaldo (Saldo 1 + Saldo 2)							-5 500,00	0,00	0,00
	Finanzierungstätigkeit									
SU 35	Summe Einzahlungen aus der Finanzierungstätigkeit							0,00	0,00	0,00
SU 36	Summe Auszahlungen aus der Finanzierungstätigkeit							0,00	0,00	0,00
SA4	Saldo (4) Geldfluss aus der Finanzierungstätigkeit (35 - 36)							0,00	0,00	0,00
SA5	Saldo (5) Geldfluss aus der voranschlagswirksamen Gebarung (Saldo 3 + Saldo 4)							-5 500,00	0,00	0,00
26	Sport und außerschulische Leibeserziehung									
262	Sportplätze									
262010	Sportplatz Priel									
	Operative Gebarung									
2/262010+811100	Einnahmen aus der Vermietung und Verpachtung (Miete)	2115	3115	14	200,00	200,00	122,46	200,00	200,00	122,46
2/262010+811200	Einnahmen aus der Vermietung und Verpachtung (BK)	2115	3115	14	10 000,00	10 000,00	18 899,25	10 000,00	10 000,00	5 750,00
SU 21 / 31	Summe Erträge / Einzahlungen operative Gebarung				10 200,00	10 200,00	19 021,71	10 200,00	10 200,00	5 872,46
1/262010-600000	Strom	2222	3222	24	5 000,00	5 000,00	3 465,44	5 000,00	5 000,00	3 465,44

		MVAG VC QU			Ergebnisvoranschlag			Finanzierungsvoranschlag		
		EH	FH		VA 2022	VA 2021	RA 2020	VA 2022	VA 2021	RA 2020
1/262010-711000	Gebühren f. d. Benützung v.Gemeindeeinricht. gem. FAG	2225	3225	24	4 000,00	5 000,00	-1 617,01	4 000,00	5 000,00	-1 617,01
SU 22 / 32	Summe Aufwendungen / Auszahlungen operative Gebarung				9 000,00	10 000,00	1 848,43	9 000,00	10 000,00	1 848,43
SA 0 / SA 1	(0) Nettoergebnis (21 - 22) / (1) Geldfluss operative Gebarung (31 - 32)				1 200,00	200,00	17 173,28	1 200,00	200,00	4 024,03
SU 23	Summe Haushaltsrücklagen				0,00	0,00	0,00	0,00	0,00	0,00
SA00	Nettoergebnis nach Zuw./Entn. Haushaltsrücklagen (Saldo 0 +/- SU23)				1 200,00	200,00	17 173,28			
Investive Gebarung										
SU 33	Summe Einzahlungen investive Gebarung							0,00	0,00	0,00
SU 34	Summe Auszahlungen investive Gebarung							0,00	0,00	0,00
SA2	Saldo (2) Geldfluss aus der Investiven Gebarung (33 - 34)							0,00	0,00	0,00
SA3	Saldo (3) Nettofinanzierungssaldo (Saldo 1 + Saldo 2)							1 200,00	200,00	4 024,03
Finanzierungstätigkeit										
SU 35	Summe Einzahlungen aus der Finanzierungstätigkeit							0,00	0,00	0,00
SU 36	Summe Auszahlungen aus der Finanzierungstätigkeit							0,00	0,00	0,00
SA4	Saldo (4) Geldfluss aus der Finanzierungstätigkeit (35 - 36)							0,00	0,00	0,00
SA5	Saldo (5) Geldfluss aus der voranschlagswirksamen Gebarung (Saldo 3 + Saldo 4)							1 200,00	200,00	4 024,03
262020	Sportplatz Gries									
Operative Gebarung										
2/262020+811100	Einnahmen aus der Vermietung und Verpachtung (Miete)	2115	3115	14	200,00	200,00	105,60	200,00	200,00	105,60
2/262020+811200	Einnahmen aus der Vermietung und Verpachtung (BK)	2115	3115	14	5 000,00	5 000,00	4 043,35	5 000,00	5 000,00	0,00
2/262020+862000	Lfd. Transferzlg. v. Gemeinden, Gemeindeverb. und -fonds	2121	3121	15	4 000,00	4 000,00	4 000,00	4 000,00	4 000,00	4 000,00
SU 21 / 31	Summe Erträge / Einzahlungen operative Gebarung				9 200,00	9 200,00	8 148,95	9 200,00	9 200,00	4 105,60
1/262020-600000	Strom	2222	3222	24	3 000,00	2 600,00	3 063,06	3 000,00	2 600,00	3 063,06
1/262020-613000	Instandhaltung von sonstigen Grundstückseinrichtungen	2224	3224	24	500,00	500,00	0,00	500,00	500,00	0,00
1/262020-711000	Gebühren f. d. Benützung v.Gemeindeeinricht. gem. FAG	2225	3225	24	2 500,00	2 500,00	2 351,63	2 500,00	2 500,00	2 351,63
1/262020-720009	Vergütungen zwischen Verwaltungszweigen	2225	3225	24	500,00	500,00	0,00	500,00	500,00	0,00
1/262020-728000	Entgelte für sonstige Leistungen	2225	3225	24	0,00	2 300,00	0,00	0,00	2 300,00	0,00
1/262020-757100	Subventionen an Vereine	2234	3234	27	4 000,00	4 000,00	4 000,00	4 000,00	4 000,00	4 000,00
SU 22 / 32	Summe Aufwendungen / Auszahlungen operative Gebarung				10 500,00	12 400,00	9 414,69	10 500,00	12 400,00	9 414,69
SA 0 / SA 1	(0) Nettoergebnis (21 - 22) / (1) Geldfluss operative Gebarung (31 - 32)				-1 300,00	-3 200,00	-1 265,74	-1 300,00	-3 200,00	-5 309,09
SU 23	Summe Haushaltsrücklagen				0,00	0,00	0,00	0,00	0,00	0,00
SA00	Nettoergebnis nach Zuw./Entn. Haushaltsrücklagen (Saldo 0 +/- SU23)				-1 300,00	-3 200,00	-1 265,74			

	MVAG	VC	QU	Ergebnisvoranschlag			Finanzierungsvoranschlag			
				EH	FH	VA 2022	VA 2021	RA 2020	VA 2022	VA 2021
Investive Gebarung										
SU 33								0,00	0,00	0,00
SU 34								0,00	0,00	0,00
SA2								0,00	0,00	0,00
SA3								-1 300,00	-3 200,00	-5 309,09
Finanzierungstätigkeit										
SU 35								0,00	0,00	0,00
SU 36								0,00	0,00	0,00
SA4								0,00	0,00	0,00
SA5								-1 300,00	-3 200,00	-5 309,09
262030 Sportplatz St.Stefan										
Operative Gebarung										
2/262030+811000				2115	3115	14	7 500,00	7 500,00	7 462,32	7 500,00
2/262030+811200				2115	3115	14	800,00	800,00	1 320,15	800,00
SU 21 / 31							8 300,00	8 300,00	8 782,47	8 300,00
1/262030-600000				2222	3222	24	900,00	2 800,00	923,05	900,00
1/262030-700000				2223	3223	24	8 800,00	8 700,00	8 517,60	8 800,00
1/262030-711000				2225	3225	24	2 500,00	2 500,00	1 255,39	2 500,00
SU 22 / 32							12 200,00	14 000,00	10 696,04	12 200,00
SA 0 / SA 1							-3 900,00	-5 700,00	-1 913,57	-3 900,00
SU 23							0,00	0,00	0,00	0,00
SA00							-3 900,00	-5 700,00	-1 913,57	-1 913,57
Investive Gebarung										
SU 33								0,00	0,00	0,00
SU 34								0,00	0,00	0,00
SA2								0,00	0,00	0,00
SA3								-3 900,00	-5 700,00	-1 913,57
Finanzierungstätigkeit										
SU 35								0,00	0,00	0,00
SU 36								0,00	0,00	0,00
SA4								0,00	0,00	0,00
SA5								-3 900,00	-5 700,00	-1 913,57

		MVAG		VC QU	Ergebnisvoranschlag			Finanzierungsvoranschlag		
		EH	FH		VA 2022	VA 2021	RA 2020	VA 2022	VA 2021	RA 2020
262040	Sportplatz St.Michael									
Operative Gebarung										
2/262040+811000	Einnahmen aus Vermietung u. Verpachtung	2115	3115	14	200,00	200,00	122,95	200,00	200,00	122,95
2/262040+811200	Einnahmen aus der Vermietung und Verpachtung (BK)	2115	3115	14	5 500,00	5 500,00	4 812,26	5 500,00	5 500,00	4 812,26
2/262040+813100	Erträge aus der Auflösung von Investitionszuschüssen (Kapitaltransfers)	2127			0,00	2 200,00	0,00	0,00	0,00	0,00
SU 21 / 31	Summe Erträge / Einzahlungen operative Gebarung				5 700,00	7 900,00	4 935,21	5 700,00	5 700,00	4 935,21
1/262040-600000	Strom	2222	3222	24	2 800,00	2 800,00	2 170,95	2 800,00	2 800,00	2 170,95
1/262040-610000	Instandhaltung v.Grund u.Boden	2224	3224	24	0,00	0,00	1 432,80	0,00	0,00	1 432,80
1/262040-680000	Planmäßige Abschreibung	2226			0,00	21 800,00	0,00	0,00	0,00	0,00
1/262040-680200	Planmäßige Abschreibung	2226			3 900,00	0,00	3 901,52	0,00	0,00	0,00
1/262040-711000	Gebühren f. d. Benützung v.Gemeindeeinricht. gem. FAG	2225	3225	24	2 000,00	3 200,00	-670,76	2 000,00	3 200,00	-670,76
1/262040-720009	Kostenbeiträge (Kostensätze) für Leistungen	2225	3225	24	500,00	0,00	3 272,04	500,00	0,00	3 272,04
SU 22 / 32	Summe Aufwendungen / Auszahlungen operative Gebarung				9 200,00	27 800,00	10 106,55	5 300,00	6 000,00	6 205,03
SA 0 / SA 1	(0) Nettoergebnis (21 - 22) / (1) Geldfluss operative Gebarung (31 - 32)				-3 500,00	-19 900,00	-5 171,34	400,00	-300,00	-1 269,82
SU 23	Summe Haushaltsrücklagen				0,00	0,00	0,00	0,00	0,00	0,00
SA00	Nettoergebnis nach Zuw./Entn. Haushaltsrücklagen (Saldo 0 +/- SU23)				-3 500,00	-19 900,00	-5 171,34			
Investive Gebarung										
SU 33	Summe Einzahlungen investive Gebarung							0,00	0,00	0,00
SU 34	Summe Auszahlungen investive Gebarung							0,00	0,00	0,00
SA2	Saldo (2) Geldfluss aus der Investiven Gebarung (33 - 34)							0,00	0,00	0,00
SA3	Saldo (3) Nettofinanzierungssaldo (Saldo 1 + Saldo 2)							400,00	-300,00	-1 269,82
Finanzierungstätigkeit										
SU 35	Summe Einzahlungen aus der Finanzierungstätigkeit							0,00	0,00	0,00
SU 36	Summe Auszahlungen aus der Finanzierungstätigkeit							0,00	0,00	0,00
SA4	Saldo (4) Geldfluss aus der Finanzierungstätigkeit (35 - 36)							0,00	0,00	0,00
SA5	Saldo (5) Geldfluss aus der voranschlagswirksamen Gebarung (Saldo 3 + Saldo 4)							400,00	-300,00	-1 269,82
262060	Sportplatz St.Marein									
Operative Gebarung										
2/262060+811000	Einnahmen aus Vermietung u. Verpachtung	2115	3115	14	800,00	800,00	814,09	800,00	800,00	614,09
2/262060+811200	Einnahmen aus der Vermietung und Verpachtung (BK)	2115	3115	14	2 000,00	2 000,00	1 208,00	2 000,00	2 000,00	1 208,00

		MVAG VC QU			Ergebnisvoranschlag			Finanzierungsvoranschlag		
		EH	FH		VA 2022	VA 2021	RA 2020	VA 2022	VA 2021	RA 2020
2/262060+862000	Lfd. Transferzlg. v. Gemeinden, Gemeindeverb. und -fonds	2121	3121	15	3 000,00	3 000,00	2 951,55	3 000,00	3 000,00	2 951,55
SU 21 / 31	Summe Erträge / Einzahlungen operative Gebarung				5 800,00	5 800,00	4 973,64	5 800,00	5 800,00	4 773,64
1/262060-600000	Strom	2222	3222	24	3 000,00	3 500,00	2 191,16	3 000,00	3 500,00	2 191,16
1/262060-610000	Instandhaltung v.Grund u.Boden	2224	3224	24	3 000,00	2 000,00	2 076,65	3 000,00	2 000,00	2 076,65
1/262060-613000	Instandhaltung von sonstigen Grundstückseinrichtungen	2224	3224	24	1 500,00	1 000,00	2 393,95	1 500,00	1 000,00	2 393,95
1/262060-614000	Instandhaltung von Gebäuden	2224	3224	24	1 000,00	500,00	38,46	1 000,00	500,00	38,46
1/262060-670000	Versicherungen	2222	3222	24	100,00	100,00	43,04	100,00	100,00	43,04
1/262060-680000	Planmäßige Abschreibung	2226			0,00	100,00	0,00	0,00	0,00	0,00
1/262060-680700	Planmäßige Abschreibung	2226			100,00	0,00	115,26	0,00	0,00	0,00
1/262060-711000	Gebühren f. d. Benützung v.Gemeindeeinricht. gem. FAG	2225	3225	24	300,00	300,00	69,75	300,00	300,00	69,75
1/262060-720009	Vergütungen zwischen Verwaltungszweigen	2225	3225	24	7 500,00	6 000,00	8 839,32	7 500,00	6 000,00	8 839,32
SU 22 / 32	Summe Aufwendungen / Auszahlungen operative Gebarung				16 500,00	13 500,00	15 767,59	16 400,00	13 400,00	15 652,33
SA 0 / SA 1	(0) Nettoergebnis (21 - 22) / (1) Geldfluss operative Gebarung (31 - 32)				-10 700,00	-7 700,00	-10 793,95	-10 600,00	-7 600,00	-10 878,69
SU 23	Summe Haushaltsrücklagen				0,00	0,00	0,00	0,00	0,00	0,00
SA00	Nettoergebnis nach Zuw./Entn. Haushaltsrücklagen (Saldo 0 +/- SU23)				-10 700,00	-7 700,00	-10 793,95			
Investive Gebarung										
SU 33	Summe Einzahlungen investive Gebarung							0,00	0,00	0,00
1/262060-042000	Amts-, Betriebs- und Geschäftsausstattung		3415	41	0,00	0,00	0,00	500,00	500,00	0,00
SU 34	Summe Auszahlungen investive Gebarung							500,00	500,00	0,00
SA2	Saldo (2) Geldfluss aus der Investiven Gebarung (33 - 34)							-500,00	-500,00	0,00
SA3	Saldo (3) Nettofinanzierungssaldo (Saldo 1 + Saldo 2)							-11 100,00	-8 100,00	-10 878,69
Finanzierungstätigkeit										
SU 35	Summe Einzahlungen aus der Finanzierungstätigkeit							0,00	0,00	0,00
SU 36	Summe Auszahlungen aus der Finanzierungstätigkeit							0,00	0,00	0,00
SA4	Saldo (4) Geldfluss aus der Finanzierungstätigkeit (35 - 36)							0,00	0,00	0,00
SA5	Saldo (5) Geldfluss aus der voranschlagswirksamen Gebarung (Saldo 3 + Saldo 4)							-11 100,00	-8 100,00	-10 878,69
262061	PV-Offensive 2.0 Sportplatz St. Marein									
Operative Gebarung										
SU 21 / 31	Summe Erträge / Einzahlungen operative Gebarung				0,00	0,00	0,00	0,00	0,00	0,00
SU 22 / 32	Summe Aufwendungen / Auszahlungen operative Gebarung				0,00	0,00	0,00	0,00	0,00	0,00
SA 0 / SA 1	(0) Nettoergebnis (21 - 22) / (1) Geldfluss operative Gebarung (31 - 32)				0,00	0,00	0,00	0,00	0,00	0,00

		MVAG		VC QU	Ergebnisvoranschlag			Finanzierungsvoranschlag		
		EH	FH		VA 2022	VA 2021	RA 2020	VA 2022	VA 2021	RA 2020
2/262061+894005	Entnahmen von zweckgebundenen Haushaltsrücklagen - Sonderrücklage Eneregiewende	2301			4 700,00	0,00	0,00	0,00	0,00	0,00
SU 23	Summe Haushaltsrücklagen				4 700,00	0,00	0,00	0,00	0,00	0,00
SA00	Nettoergebnis nach Zuw./Entn. Haushaltsrücklagen (Saldo 0 +/- SU23)				4 700,00	0,00	0,00			
Investive Gebarung										
2/262061+301000	Kapitaltransfers von Ländern, Landesfonds und Landeskammern		3331	33	0,00	0,00	0,00	5 600,00	0,00	0,00
SU 33	Summe Einzahlungen investive Gebarung							5 600,00	0,00	0,00
1/262061-050000	Sonderanlagen		3412	40	0,00	0,00	0,00	10 300,00	0,00	0,00
SU 34	Summe Auszahlungen investive Gebarung							10 300,00	0,00	0,00
SA2	Saldo (2) Geldfluss aus der Investiven Gebarung (33 – 34)							-4 700,00	0,00	0,00
SA3	Saldo (3) Nettofinanzierungssaldo (Saldo 1 + Saldo 2)							-4 700,00	0,00	0,00
Finanzierungstätigkeit										
SU 35	Summe Einzahlungen aus der Finanzierungstätigkeit							0,00	0,00	0,00
SU 36	Summe Auszahlungen aus der Finanzierungstätigkeit							0,00	0,00	0,00
SA4	Saldo (4) Geldfluss aus der Finanzierungstätigkeit (35 – 36)							0,00	0,00	0,00
SA5	Saldo (5) Geldfluss aus der voranschlagswirksamen Gebarung (Saldo 3 + Saldo 4)							-4 700,00	0,00	0,00
262070	Sportplatz Theißenegg									
Operative Gebarung										
SU 21 / 31	Summe Erträge / Einzahlungen operative Gebarung				0,00	0,00	0,00	0,00	0,00	0,00
1/262070-613000	Instandhaltung von sonstigen Grundstückseinrichtungen	2224	3224	24	0,00	0,00	1 965,13	0,00	0,00	1 965,13
1/262070-614000	Instandhaltung von Gebäuden und Bauten	2224	3224	24	0,00	0,00	13 015,13	0,00	0,00	13 015,13
1/262070-700000	Miet- und Pachtanwendung	2223	3223	24	2 300,00	2 200,00	2 136,76	2 300,00	2 200,00	2 136,76
1/262070-711000	Gebühren f. d. Benützung v. Gemeindevorricht. gem. FAG	2225	3225	24	100,00	100,00	10,15	100,00	100,00	10,15
SU 22 / 32	Summe Aufwendungen / Auszahlungen operative Gebarung				2 400,00	2 300,00	17 127,17	2 400,00	2 300,00	17 127,17
SA 0 / SA 1	(0) Nettoergebnis (21 - 22) / (1) Geldfluss operative Gebarung (31 – 32)				-2 400,00	-2 300,00	-17 127,17	-2 400,00	-2 300,00	-17 127,17
SU 23	Summe Haushaltsrücklagen				0,00	0,00	0,00	0,00	0,00	0,00
SA00	Nettoergebnis nach Zuw./Entn. Haushaltsrücklagen (Saldo 0 +/- SU23)				-2 400,00	-2 300,00	-17 127,17			
Investive Gebarung										
SU 33	Summe Einzahlungen investive Gebarung							0,00	0,00	0,00
SU 34	Summe Auszahlungen investive Gebarung							0,00	0,00	0,00
SA2	Saldo (2) Geldfluss aus der Investiven Gebarung (33 – 34)							0,00	0,00	0,00
SA3	Saldo (3) Nettofinanzierungssaldo (Saldo 1 + Saldo 2)							-2 400,00	-2 300,00	-17 127,17

		MVAG		VC QU	Ergebnisvoranschlag			Finanzierungsvoranschlag		
		EH	FH		VA 2022	VA 2021	RA 2020	VA 2022	VA 2021	RA 2020
Finanzierungstätigkeit										
SU 35	Summe Einzahlungen aus der Finanzierungstätigkeit							0,00	0,00	0,00
SU 36	Summe Auszahlungen aus der Finanzierungstätigkeit							0,00	0,00	0,00
SA4	Saldo (4) Geldfluss aus der Finanzierungstätigkeit (35 – 36)							0,00	0,00	0,00
SA5	Saldo (5) Geldfluss aus der voranschlagswirksamen Gebarung (Saldo 3 + Saldo 4)							-2 400,00	-2 300,00	-17 127,17
262080 Stockschießanlage										
Operative Gebarung										
2/262080+811000	Einnahmen aus Vermietung u. Verpachtung	2115	3115	14	0,00	0,00	12,06	0,00	0,00	12,06
2/262080+811200	Einnahmen aus der Vermietung und Verpachtung (BK)	2115	3115	14	300,00	300,00	226,87	300,00	300,00	226,87
SU 21 / 31	Summe Erträge / Einzahlungen operative Gebarung				300,00	300,00	238,93	300,00	300,00	238,93
1/262080-600000	Strom	2222	3222	24	400,00	400,00	281,87	400,00	400,00	281,87
1/262080-711000	Gebühren f. d. Benützung v. Gemeindevorricht. gem. FAG	2225	3225	24	200,00	200,00	185,19	200,00	200,00	185,19
SU 22 / 32	Summe Aufwendungen / Auszahlungen operative Gebarung				600,00	600,00	467,06	600,00	600,00	467,06
SA 0 / SA 1	(0) Nettoergebnis (21 - 22) / (1) Geldfluss operative Gebarung (31 – 32)				-300,00	-300,00	-228,13	-300,00	-300,00	-228,13
SU 23	Summe Haushaltsrücklagen				0,00	0,00	0,00	0,00	0,00	0,00
SA00	Nettoergebnis nach Zuw./Entn. Haushaltsrücklagen (Saldo 0 +/- SU23)				-300,00	-300,00	-228,13			
Investive Gebarung										
SU 33	Summe Einzahlungen investive Gebarung							0,00	0,00	0,00
SU 34	Summe Auszahlungen investive Gebarung							0,00	0,00	0,00
SA2	Saldo (2) Geldfluss aus der Investiven Gebarung (33 – 34)							0,00	0,00	0,00
SA3	Saldo (3) Nettofinanzierungssaldo (Saldo 1 + Saldo 2)							-300,00	-300,00	-228,13
Finanzierungstätigkeit										
SU 35	Summe Einzahlungen aus der Finanzierungstätigkeit							0,00	0,00	0,00
SU 36	Summe Auszahlungen aus der Finanzierungstätigkeit							0,00	0,00	0,00
SA4	Saldo (4) Geldfluss aus der Finanzierungstätigkeit (35 – 36)							0,00	0,00	0,00
SA5	Saldo (5) Geldfluss aus der voranschlagswirksamen Gebarung (Saldo 3 + Saldo 4)							-300,00	-300,00	-228,13
262100 Sportstadion										
Operative Gebarung										
2/262100+811000	Einnahmen aus Vermietung u. Verpachtung	2115	3115	14	15 000,00	15 000,00	15 102,52	15 000,00	15 000,00	15 102,52
2/262100+811100	Einnahmen aus der Vermietung und Verpachtung (Miete)	2115	3115	14	28 000,00	28 000,00	29 308,71	28 000,00	28 000,00	29 308,71
2/262100+811200	Einnahmen aus der Vermietung und Verpachtung (BK)	2115	3115	14	45 000,00	45 000,00	44 873,05	45 000,00	45 000,00	44 873,05

		MVAG		VC QU	Ergebnisvoranschlag			Finanzierungsvoranschlag		
		EH	FH		VA 2022	VA 2021	RA 2020	VA 2022	VA 2021	RA 2020
2/262100+813000	Erträge aus der Auflösung von Investitionszuschüssen (Kapitaltransfers)	2127			6 300,00	0,00	6 306,71	0,00	0,00	0,00
2/262100+816000	Kostenbeiträge (Kostenersätze) für sonstige Leistungen	2114	3114	13	43 000,00	43 000,00	41 348,53	43 000,00	43 000,00	40 958,11
2/262100+829000	Sonstige Einnahmen	2116	3116	18	4 000,00	3 000,00	1 233,15	4 000,00	3 000,00	1 258,57
2/262100+829100	Sonstige Einnahmen	2116	3116	18	500,00	500,00	416,67	500,00	500,00	416,67
SU 21 / 31	Summe Erträge / Einzahlungen operative Gebarung				141 800,00	134 500,00	138 589,34	135 500,00	134 500,00	131 917,63
1/262100-400000	Geringwertige Wirtschaftsgüter des Anlagevermögens	2221	3221	23	2 500,00	2 500,00	1 275,12	2 500,00	2 500,00	1 275,12
1/262100-452000	Treibstoffe	2221	3221	23	6 000,00	5 000,00	2 388,26	6 000,00	5 000,00	2 388,26
1/262100-453000	Schmier- und Schleifmittel	2221	3221	23	300,00	300,00	45,65	300,00	300,00	45,65
1/262100-454000	Reinigungsmittel	2221	3221	23	2 000,00	2 000,00	1 246,64	2 000,00	2 000,00	1 246,64
1/262100-455000	Chemische und sonstige artverwandte Mittel	2221	3221	23	10 000,00	9 000,00	7 148,33	10 000,00	9 000,00	7 148,33
1/262100-458000	Mittel zur ärztlichen Betreuung und Gesundheitsvorsorge	2221	3221	23	500,00	300,00	29,60	500,00	300,00	29,60
1/262100-459000	Sonstige Verbrauchsgüter	2221	3221	23	1 000,00	1 000,00	275,11	1 000,00	1 000,00	275,11
1/262100-600000	Strom	2222	3222	24	55 000,00	55 000,00	49 724,88	55 000,00	55 000,00	49 724,88
1/262100-610000	Instandhaltung v.Grund u.Boden	2224	3224	24	6 000,00	4 000,00	447,02	6 000,00	4 000,00	447,02
1/262100-613000	Instandhaltung von sonstigen Grundstückseinrichtungen	2224	3224	24	10 000,00	3 000,00	3 541,60	10 000,00	3 000,00	3 541,60
1/262100-614000	Instandhaltung von Gebäuden	2224	3224	24	12 000,00	14 500,00	12 897,02	12 000,00	14 500,00	12 897,02
1/262100-616000	Instandhaltung von Maschinen u. maschinellen Anlagen	2224	3224	24	5 000,00	5 000,00	2 275,28	5 000,00	5 000,00	2 275,28
1/262100-617000	Instandhaltung von Fahrzeugen	2224	3224	24	6 000,00	5 000,00	125,84	6 000,00	5 000,00	125,84
1/262100-618000	Instandhaltung von sonstigen Anlagen	2224	3224	24	1 000,00	1 000,00	383,87	1 000,00	1 000,00	383,87
1/262100-631000	Telekommunikationsdienste	2222	3222	24	500,00	500,00	441,00	500,00	500,00	441,00
1/262100-670000	Versicherungen	2222	3222	24	6 300,00	6 200,00	6 137,33	6 300,00	6 200,00	6 137,33
1/262100-680000	Planmäßige Abschreibung	2226			0,00	78 800,00	0,00	0,00	0,00	0,00
1/262100-680200	Planmäßige Abschreibung	2226			54 700,00	0,00	54 651,87	0,00	0,00	0,00
1/262100-680300	Planmäßige Abschreibung	2226			16 700,00	0,00	16 678,51	0,00	0,00	0,00
1/262100-680600	Planmäßige Abschreibung	2226			2 700,00	0,00	2 878,73	0,00	0,00	0,00
1/262100-680700	Planmäßige Abschreibung	2226			1 200,00	0,00	1 390,27	0,00	0,00	0,00
1/262100-710000	Öffentliche Abgaben (Ausgaben), ohne Gebühren gem. FAG	2225	3225	24	600,00	600,00	570,88	600,00	600,00	570,88
1/262100-711000	Gebühren f. d. Benützung v.Gemeindeeinricht. gem. FAG	2225	3225	24	13 500,00	12 500,00	14 314,62	13 500,00	12 500,00	13 572,12
1/262100-720009	Vergütungen zwischen Verwaltungszweigen	2225	3225	24	207 000,00	194 000,00	204 873,64	207 000,00	194 000,00	204 873,64
1/262100-720029	Vergütungen zwischen Verwaltungszweigen	2225	3225	24	3 000,00	3 000,00	97,84	3 000,00	3 000,00	97,84
1/262100-728000	Entgelte für sonstige Leistungen	2225	3225	24	5 000,00	4 000,00	2 368,78	5 000,00	4 000,00	2 087,08

		MVAG		VC QU	Ergebnisvoranschlag			Finanzierungsvoranschlag		
		EH	FH		VA 2022	VA 2021	RA 2020	VA 2022	VA 2021	RA 2020
1/262100-729000	Sonstige Ausgaben	2225	3225	24	0,00	0,00	34,83	0,00	0,00	34,83
1/262100-755000	Lfd. Transferzlg. an Unternehmungen (o. Kreditinstitute)	2233	3233	27	95 000,00	95 000,00	0,00	95 000,00	95 000,00	0,00
1/262100-757100	Subventionen an Vereine	2234	3234	27	0,00	0,00	95 000,00	0,00	0,00	95 000,00
SU 22 / 32	Summe Aufwendungen / Auszahlungen operative Gebarung				523 500,00	502 200,00	481 242,52	448 200,00	423 400,00	404 618,94
SA 0 / SA 1	(0) Nettoergebnis (21 - 22) / (1) Geldfluss operative Gebarung (31 - 32)				-381 700,00	-367 700,00	-342 653,18	-312 700,00	-288 900,00	-272 701,31
SU 23	Summe Haushaltsrücklagen				0,00	0,00	0,00	0,00	0,00	0,00
SA00	Nettoergebnis nach Zuw./Entn. Haushaltsrücklagen (Saldo 0 +/- SU23)				-381 700,00	-367 700,00	-342 653,18			
Investive Gebarung										
SU 33	Summe Einzahlungen investive Gebarung							0,00	0,00	0,00
1/262100-042000	Amts-, Betriebs- und Geschäftsausstattung		3415	41	0,00	0,00	0,00	2 000,00	2 000,00	3 238,24
SU 34	Summe Auszahlungen investive Gebarung							2 000,00	2 000,00	3 238,24
SA2	Saldo (2) Geldfluss aus der Investiven Gebarung (33 - 34)							-2 000,00	-2 000,00	-3 238,24
SA3	Saldo (3) Nettofinanzierungssaldo (Saldo 1 + Saldo 2)							-314 700,00	-290 900,00	-275 939,55
Finanzierungstätigkeit										
SU 35	Summe Einzahlungen aus der Finanzierungstätigkeit							0,00	0,00	0,00
SU 36	Summe Auszahlungen aus der Finanzierungstätigkeit							0,00	0,00	0,00
SA4	Saldo (4) Geldfluss aus der Finanzierungstätigkeit (35 - 36)							0,00	0,00	0,00
SA5	Saldo (5) Geldfluss aus der voranschlagswirksamen Gebarung (Saldo 3 + Saldo 4)							-314 700,00	-290 900,00	-275 939,55
262101	PV-Offensive 2.0 Sportstadion									
Operative Gebarung										
SU 21 / 31	Summe Erträge / Einzahlungen operative Gebarung				0,00	0,00	0,00	0,00	0,00	0,00
SU 22 / 32	Summe Aufwendungen / Auszahlungen operative Gebarung				0,00	0,00	0,00	0,00	0,00	0,00
SA 0 / SA 1	(0) Nettoergebnis (21 - 22) / (1) Geldfluss operative Gebarung (31 - 32)				0,00	0,00	0,00	0,00	0,00	0,00
2/262101+894005	Entnahmen von zweckgebundenen Haushaltsrücklagen - Sonderrücklage Eneregiewende		2301		34 200,00	0,00	0,00	0,00	0,00	0,00
SU 23	Summe Haushaltsrücklagen				34 200,00	0,00	0,00	0,00	0,00	0,00
SA00	Nettoergebnis nach Zuw./Entn. Haushaltsrücklagen (Saldo 0 +/- SU23)				34 200,00	0,00	0,00			
Investive Gebarung										
2/262101+301000	Kapitaltransfers von Ländern, Landesfonds und Landeskammern		3331	33	0,00	0,00	0,00	23 800,00	0,00	0,00
SU 33	Summe Einzahlungen investive Gebarung							23 800,00	0,00	0,00
1/262101-050000	Sonderanlagen		3412	40	0,00	0,00	0,00	58 000,00	0,00	0,00
SU 34	Summe Auszahlungen investive Gebarung							58 000,00	0,00	0,00
SA2	Saldo (2) Geldfluss aus der Investiven Gebarung (33 - 34)							-34 200,00	0,00	0,00
SA3	Saldo (3) Nettofinanzierungssaldo (Saldo 1 + Saldo 2)							-34 200,00	0,00	0,00

		MVAG VC QU			Ergebnisvoranschlag			Finanzierungsvoranschlag		
		EH	FH		VA 2022	VA 2021	RA 2020	VA 2022	VA 2021	RA 2020
Finanzierungstätigkeit										
SU 35	Summe Einzahlungen aus der Finanzierungstätigkeit							0,00	0,00	0,00
SU 36	Summe Auszahlungen aus der Finanzierungstätigkeit							0,00	0,00	0,00
SA4	Saldo (4) Geldfluss aus der Finanzierungstätigkeit (35 – 36)							0,00	0,00	0,00
SA5	Saldo (5) Geldfluss aus der voranschlagswirksamen Gebarung (Saldo 3 + Saldo 4)							-34 200,00	0,00	0,00
262110	Sportplatz St.Margarethen									
Operative Gebarung										
2/262110+811000	Einnahmen aus Vermietung u. Verpachtung	2115	3115	14	100,00	100,00	133,27	100,00	100,00	133,27
2/262110+811200	Einnahmen aus der Vermietung und Verpachtung (BK)	2115	3115	14	3 000,00	3 000,00	3 213,72	3 000,00	3 000,00	3 213,72
2/262110+813100	Erträge aus der Auflösung von Investitionszuschüssen (Kapitaltransfers)	2127			0,00	5 500,00	0,00	0,00	0,00	0,00
SU 21 / 31	Summe Erträge / Einzahlungen operative Gebarung				3 100,00	8 600,00	3 346,99	3 100,00	3 100,00	3 346,99
1/262110-600000	Strom	2222	3222	24	3 800,00	3 800,00	2 976,67	3 800,00	3 800,00	2 976,67
SU 22 / 32	Summe Aufwendungen / Auszahlungen operative Gebarung				3 800,00	3 800,00	2 976,67	3 800,00	3 800,00	2 976,67
SA 0 / SA 1	(0) Nettoergebnis (21 - 22) / (1) Geldfluss operative Gebarung (31 – 32)				-700,00	4 800,00	370,32	-700,00	-700,00	370,32
SU 23	Summe Haushaltsrücklagen				0,00	0,00	0,00	0,00	0,00	0,00
SA00	Nettoergebnis nach Zuw./Entn. Haushaltsrücklagen (Saldo 0 +/- SU23)				-700,00	4 800,00	370,32			
Investive Gebarung										
SU 33	Summe Einzahlungen investive Gebarung							0,00	0,00	0,00
SU 34	Summe Auszahlungen investive Gebarung							0,00	0,00	0,00
SA2	Saldo (2) Geldfluss aus der Investiven Gebarung (33 – 34)							0,00	0,00	0,00
SA3	Saldo (3) Nettofinanzierungssaldo (Saldo 1 + Saldo 2)							-700,00	-700,00	370,32
Finanzierungstätigkeit										
SU 35	Summe Einzahlungen aus der Finanzierungstätigkeit							0,00	0,00	0,00
SU 36	Summe Auszahlungen aus der Finanzierungstätigkeit							0,00	0,00	0,00
SA4	Saldo (4) Geldfluss aus der Finanzierungstätigkeit (35 – 36)							0,00	0,00	0,00
SA5	Saldo (5) Geldfluss aus der voranschlagswirksamen Gebarung (Saldo 3 + Saldo 4)							-700,00	-700,00	370,32
262120	Sportplatz Prebl									
Operative Gebarung										
SU 21 / 31	Summe Erträge / Einzahlungen operative Gebarung				0,00	0,00	0,00	0,00	0,00	0,00
1/262120-610000	Instandhaltung von Grund und Boden	2224	3224	24	500,00	500,00	446,40	500,00	500,00	446,40
1/262120-680300	Planmäßige Abschreibung	2226			900,00	0,00	446,53	0,00	0,00	0,00
SU 22 / 32	Summe Aufwendungen / Auszahlungen operative Gebarung				1 400,00	500,00	892,93	500,00	500,00	446,40
SA 0 / SA 1	(0) Nettoergebnis (21 - 22) / (1) Geldfluss operative Gebarung (31 – 32)				-1 400,00	-500,00	-892,93	-500,00	-500,00	-446,40

		MVAG		VC QU	Ergebnisvoranschlag			Finanzierungsvoranschlag		
		EH	FH		VA 2022	VA 2021	RA 2020	VA 2022	VA 2021	RA 2020
SU 23	Summe Haushaltsrücklagen				0,00	0,00	0,00	0,00	0,00	0,00
SA00	Nettoergebnis nach Zuw./Entn. Haushaltsrücklagen (Saldo 0 +/- SU23)				-1 400,00	-500,00	-892,93			
Investive Gebarung										
SU 33	Summe Einzahlungen investive Gebarung							0,00	0,00	0,00
1/262120-061000	Im Bau befindliche Gebäude und Bauten		3413	40	0,00	0,00	0,00	0,00	0,00	17 861,05
SU 34	Summe Auszahlungen investive Gebarung							0,00	0,00	17 861,05
SA2	Saldo (2) Geldfluss aus der Investiven Gebarung (33 – 34)							0,00	0,00	-17 861,05
SA3	Saldo (3) Nettofinanzierungssaldo (Saldo 1 + Saldo 2)							-500,00	-500,00	-18 307,45
Finanzierungstätigkeit										
SU 35	Summe Einzahlungen aus der Finanzierungstätigkeit							0,00	0,00	0,00
SU 36	Summe Auszahlungen aus der Finanzierungstätigkeit							0,00	0,00	0,00
SA4	Saldo (4) Geldfluss aus der Finanzierungstätigkeit (35 – 36)							0,00	0,00	0,00
SA5	Saldo (5) Geldfluss aus der voranschlagswirksamen Gebarung (Saldo 3 + Saldo 4)							-500,00	-500,00	-18 307,45
263	Turn- und Sporthallen									
263000	Turn- und Sporthallen									
Operative Gebarung										
SU 21 / 31	Summe Erträge / Einzahlungen operative Gebarung				0,00	0,00	0,00	0,00	0,00	0,00
1/263000-680000	Planmäßige Abschreibung		2226		0,00	200,00	0,00	0,00	0,00	0,00
SU 22 / 32	Summe Aufwendungen / Auszahlungen operative Gebarung				0,00	200,00	0,00	0,00	0,00	0,00
SA 0 / SA 1	(0) Nettoergebnis (21 - 22) / (1) Geldfluss operative Gebarung (31 – 32)				0,00	-200,00	0,00	0,00	0,00	0,00
SU 23	Summe Haushaltsrücklagen				0,00	0,00	0,00	0,00	0,00	0,00
SA00	Nettoergebnis nach Zuw./Entn. Haushaltsrücklagen (Saldo 0 +/- SU23)				0,00	-200,00	0,00			
Investive Gebarung										
SU 33	Summe Einzahlungen investive Gebarung							0,00	0,00	0,00
SU 34	Summe Auszahlungen investive Gebarung							0,00	0,00	0,00
SA2	Saldo (2) Geldfluss aus der Investiven Gebarung (33 – 34)							0,00	0,00	0,00
SA3	Saldo (3) Nettofinanzierungssaldo (Saldo 1 + Saldo 2)							0,00	0,00	0,00
Finanzierungstätigkeit										
SU 35	Summe Einzahlungen aus der Finanzierungstätigkeit							0,00	0,00	0,00
SU 36	Summe Auszahlungen aus der Finanzierungstätigkeit							0,00	0,00	0,00
SA4	Saldo (4) Geldfluss aus der Finanzierungstätigkeit (35 – 36)							0,00	0,00	0,00
SA5	Saldo (5) Geldfluss aus der voranschlagswirksamen Gebarung (Saldo 3 + Saldo 4)							0,00	0,00	0,00
263010	Sporthalle Wolfsberg									
Operative Gebarung										
2/263010+811100	Einnahmen aus der Vermietung und Verpachtung (Miete)	2115	3115	14	8 000,00	3 000,00	10 076,98	8 000,00	3 000,00	7 755,31

		MVAG VC QU			Ergebnisvoranschlag			Finanzierungsvoranschlag		
		EH	FH		VA 2022	VA 2021	RA 2020	VA 2022	VA 2021	RA 2020
2/263010+811200	Einnahmen aus der Vermietung und Verpachtung (BK)	2115	3115	14	38 000,00	38 000,00	36 066,18	38 000,00	38 000,00	35 000,00
2/263010+813000	Erträge aus der Auflösung von Investitionszuschüssen (Kapitaltransfers)	2127			32 700,00	0,00	30 997,01	0,00	0,00	0,00
2/263010+829000	Sonstige Einnahmen	2116	3116	18	0,00	0,00	0,00	0,00	0,00	26,04
SU 21 / 31	Summe Erträge / Einzahlungen operative Gebarung				78 700,00	41 000,00	77 140,17	46 000,00	41 000,00	42 781,35
1/263010-400000	Geringwertige Wirtschaftsgüter des Anlagevermögens	2221	3221	23	500,00	500,00	507,25	500,00	500,00	507,25
1/263010-454000	Reinigungsmittel	2221	3221	23	1 500,00	1 000,00	1 143,81	1 500,00	1 000,00	1 143,81
1/263010-458000	Mittel zur ärztlichen Betreuung und Gesundheitsvorsorge	2221	3221	23	200,00	200,00	74,50	200,00	200,00	74,50
1/263010-459000	Sonstige Verbrauchsgüter	2221	3221	23	500,00	500,00	249,73	500,00	500,00	249,73
1/263010-600030	Wärme	2222	3222	24	16 000,00	18 000,00	13 647,70	16 000,00	18 000,00	13 647,70
1/263010-610000	Instandhaltung von Grund und Boden	2224	3224	24	800,00	800,00	0,00	800,00	800,00	0,00
1/263010-614000	Instandhaltung von Gebäuden	2224	3224	24	10 000,00	23 800,00	9 928,52	10 000,00	23 800,00	9 928,52
1/263010-618000	Instandhaltung von sonstigen Anlagen	2224	3224	24	2 000,00	1 500,00	584,62	2 000,00	1 500,00	584,62
1/263010-631000	Telekommunikationsdienste	2222	3222	24	400,00	400,00	312,98	400,00	400,00	312,98
1/263010-670000	Versicherungen	2222	3222	24	2 100,00	2 100,00	2 004,67	2 100,00	2 100,00	2 004,67
1/263010-680000	Planmäßige Abschreibung	2226			0,00	42 300,00	0,00	0,00	0,00	0,00
1/263010-680300	Planmäßige Abschreibung	2226			34 700,00	0,00	34 681,90	0,00	0,00	0,00
1/263010-680700	Planmäßige Abschreibung	2226			200,00	0,00	695,89	0,00	0,00	0,00
1/263010-711000	Gebühren f. d. Benützung v. Gemeindefeinricht. gem. FAG	2225	3225	24	7 000,00	7 000,00	6 596,32	7 000,00	7 000,00	5 796,82
1/263010-720009	Vergütungen zwischen Verwaltungszweigen	2225	3225	24	60 000,00	50 000,00	43 928,57	60 000,00	50 000,00	43 928,57
1/263010-728000	Entgelte für sonstige Leistungen	2225	3225	24	25 000,00	15 000,00	17 664,53	25 000,00	15 000,00	16 162,97
SU 22 / 32	Summe Aufwendungen / Auszahlungen operative Gebarung				160 900,00	163 100,00	132 020,99	126 000,00	120 800,00	94 342,14
SA 0 / SA 1	(0) Nettoergebnis (21 - 22) / (1) Geldfluss operative Gebarung (31 - 32)				-82 200,00	-122 100,00	-54 880,82	-80 000,00	-79 800,00	-51 560,79
SU 23	Summe Haushaltsrücklagen				0,00	0,00	0,00	0,00	0,00	0,00
SA00	Nettoergebnis nach Zuw./Entn. Haushaltsrücklagen (Saldo 0 +/- SU23)				-82 200,00	-122 100,00	-54 880,82			
Investive Gebarung										
2/263010+301000	Kapitaltransfers von Ländern, Landesfonds und Landeskammern		3331	33	0,00	0,00	0,00	0,00	28 900,00	0,00
SU 33	Summe Einzahlungen investive Gebarung							0,00	28 900,00	0,00
1/263010-050000	Sonderanlagen		3412	40	0,00	0,00	0,00	0,00	37 300,00	0,00
SU 34	Summe Auszahlungen investive Gebarung							0,00	37 300,00	0,00
SA2	Saldo (2) Geldfluss aus der Investiven Gebarung (33 - 34)							0,00	-8 400,00	0,00
SA3	Saldo (3) Nettofinanzierungssaldo (Saldo 1 + Saldo 2)							-80 000,00	-88 200,00	-51 560,79
Finanzierungstätigkeit										
SU 35	Summe Einzahlungen aus der Finanzierungstätigkeit							0,00	0,00	0,00

	MVAG	VC QU		Ergebnisvoranschlag			Finanzierungsvoranschlag		
		EH	FH	VA 2022	VA 2021	RA 2020	VA 2022	VA 2021	RA 2020
SU 36							0,00	0,00	0,00
SA4							0,00	0,00	0,00
SA5							-80 000,00	-88 200,00	-51 560,79
263011									
Operative Gebarung									
SU 21 / 31				0,00	0,00	0,00	0,00	0,00	0,00
SU 22 / 32				0,00	0,00	0,00	0,00	0,00	0,00
SA 0 / SA 1				0,00	0,00	0,00	0,00	0,00	0,00
6/263011+894005				0,00	21 000,00	0,00	0,00	0,00	0,00
SU 23				0,00	21 000,00	0,00	0,00	0,00	0,00
SA00				0,00	21 000,00	0,00			
Investive Gebarung									
6/263011+300000				0,00	0,00	0,00	0,00	0,00	35 000,00
6/263011+301000				0,00	0,00	0,00	0,00	21 000,00	0,00
SU 33							0,00	21 000,00	35 000,00
5/263011-062000				0,00	0,00	0,00	0,00	77 000,00	0,00
SU 34							0,00	77 000,00	0,00
SA2							0,00	-56 000,00	35 000,00
SA3							0,00	-56 000,00	35 000,00
Finanzierungstätigkeit									
SU 35							0,00	0,00	0,00
SU 36							0,00	0,00	0,00
SA4							0,00	0,00	0,00
SA5							0,00	-56 000,00	35 000,00
264									
264000									
Operative Gebarung									
2/264000+811100				3 000,00	3 000,00	3 000,00	3 000,00	3 000,00	3 000,00
SU 21 / 31				3 000,00	3 000,00	3 000,00	3 000,00	3 000,00	3 000,00
SU 22 / 32				0,00	0,00	0,00	0,00	0,00	0,00
SA 0 / SA 1				3 000,00	3 000,00	3 000,00	3 000,00	3 000,00	3 000,00

		MVAG		VC QU	Ergebnisvoranschlag			Finanzierungsvoranschlag		
		EH	FH		VA 2022	VA 2021	RA 2020	VA 2022	VA 2021	RA 2020
SU 23	Summe Haushaltsrücklagen				0,00	0,00	0,00	0,00	0,00	0,00
SA00	Nettoergebnis nach Zuw./Entn. Haushaltsrücklagen (Saldo 0 +/- SU23)				3 000,00	3 000,00	3 000,00			
Investive Gebarung										
SU 33	Summe Einzahlungen investive Gebarung							0,00	0,00	0,00
SU 34	Summe Auszahlungen investive Gebarung							0,00	0,00	0,00
SA2	Saldo (2) Geldfluss aus der Investiven Gebarung (33 – 34)							0,00	0,00	0,00
SA3	Saldo (3) Nettofinanzierungssaldo (Saldo 1 + Saldo 2)							3 000,00	3 000,00	3 000,00
Finanzierungstätigkeit										
SU 35	Summe Einzahlungen aus der Finanzierungstätigkeit							0,00	0,00	0,00
SU 36	Summe Auszahlungen aus der Finanzierungstätigkeit							0,00	0,00	0,00
SA4	Saldo (4) Geldfluss aus der Finanzierungstätigkeit (35 – 36)							0,00	0,00	0,00
SA5	Saldo (5) Geldfluss aus der voranschlagswirksamen Gebarung (Saldo 3 + Saldo 4)							3 000,00	3 000,00	3 000,00
265	Tennisplätze und –hallen									
265030	Tennisplatz St. Michael									
Operative Gebarung										
2/265030+811100	Einnahmen aus der Vermietung und Verpachtung (Miete)	2115	3115	14	1 500,00	1 500,00	1 582,49	1 500,00	1 500,00	1 582,49
SU 21 / 31	Summe Erträge / Einzahlungen operative Gebarung				1 500,00	1 500,00	1 582,49	1 500,00	1 500,00	1 582,49
SU 22 / 32	Summe Aufwendungen / Auszahlungen operative Gebarung				0,00	0,00	0,00	0,00	0,00	0,00
SA 0 / SA 1	(0) Nettoergebnis (21 - 22) / (1) Geldfluss operative Gebarung (31 – 32)				1 500,00	1 500,00	1 582,49	1 500,00	1 500,00	1 582,49
SU 23	Summe Haushaltsrücklagen				0,00	0,00	0,00	0,00	0,00	0,00
SA00	Nettoergebnis nach Zuw./Entn. Haushaltsrücklagen (Saldo 0 +/- SU23)				1 500,00	1 500,00	1 582,49			
Investive Gebarung										
SU 33	Summe Einzahlungen investive Gebarung							0,00	0,00	0,00
SU 34	Summe Auszahlungen investive Gebarung							0,00	0,00	0,00
SA2	Saldo (2) Geldfluss aus der Investiven Gebarung (33 – 34)							0,00	0,00	0,00
SA3	Saldo (3) Nettofinanzierungssaldo (Saldo 1 + Saldo 2)							1 500,00	1 500,00	1 582,49
Finanzierungstätigkeit										
SU 35	Summe Einzahlungen aus der Finanzierungstätigkeit							0,00	0,00	0,00
SU 36	Summe Auszahlungen aus der Finanzierungstätigkeit							0,00	0,00	0,00
SA4	Saldo (4) Geldfluss aus der Finanzierungstätigkeit (35 – 36)							0,00	0,00	0,00
SA5	Saldo (5) Geldfluss aus der voranschlagswirksamen Gebarung (Saldo 3 + Saldo 4)							1 500,00	1 500,00	1 582,49

		MVAG		VC QU	Ergebnisvoranschlag			Finanzierungsvoranschlag		
		EH	FH		VA 2022	VA 2021	RA 2020	VA 2022	VA 2021	RA 2020
269	Sonstige Einrichtungen und Maßnahmen									
269000	Sport allgemein									
Operative Gebarung										
2/269000+861000	Lfd. Transferzahlung. von Ländern un d Landesfonds	2121	3121	15	0,00	0,00	25 000,00	0,00	0,00	25 000,00
2/269000+861100	Transfers von Ländern, Landesfonds und Landeskammern - Bedarfszuweisungsmittel operative Gebarung	2121	3121	15	0,00	20 000,00	146 900,00	0,00	20 000,00	146 900,00
SU 21 / 31	Summe Erträge / Einzahlungen operative Gebarung				0,00	20 000,00	171 900,00	0,00	20 000,00	171 900,00
1/269000-400000	Geringwertige Wirtschaftsgüter des Anlagevermögens	2221	3221	23	100,00	100,00	0,00	100,00	100,00	0,00
1/269000-402000	Materialien (soweit nicht zugeordnet)	2221	3221	23	1 000,00	1 000,00	477,60	1 000,00	1 000,00	477,60
1/269000-413000	Handelswaren	2221	3221	23	2 500,00	2 500,00	1 322,34	2 500,00	2 500,00	1 322,34
1/269000-620000	Personen und Gütertransporte	2222	3222	24	100,00	100,00	0,00	100,00	100,00	0,00
1/269000-631000	Telekommunikationsdienste	2222	3222	24	200,00	200,00	142,58	200,00	200,00	142,58
1/269000-700000	Mietzinse	2223	3223	24	200,00	200,00	1 117,36	200,00	200,00	1 117,36
1/269000-710000	Öffentliche Abgaben (Ausgaben), ohne Gebühren gem. FAG	2225	3225	24	100,00	100,00	0,00	100,00	100,00	0,00
1/269000-720009	Vergütungen zwischen Verwaltungszweigen	2225	3225	24	500,00	500,00	811,15	500,00	500,00	811,15
1/269000-728000	Entgelte für sonstige Leistungen	2225	3225	24	22 500,00	1 600,00	1 426,90	22 500,00	1 600,00	1 426,90
1/269000-757000	Lfd. Transferzahlung. an private Org. ohne Erwerbszweck	2234	3234	27	25 000,00	70 000,00	110 000,00	25 000,00	70 000,00	110 000,00
1/269000-757100	Subventionen an Vereine	2234	3234	27	65 500,00	233 500,00	153 306,58	65 500,00	233 500,00	153 306,58
1/269000-757200	Subventionen an Vereine (MSC-Wolfsberg)	2234	3234	27	12 000,00	0,00	0,00	12 000,00	0,00	0,00
SU 22 / 32	Summe Aufwendungen / Auszahlungen operative Gebarung				129 700,00	309 800,00	268 604,51	129 700,00	309 800,00	268 604,51
SA 0 / SA 1	(0) Nettoergebnis (21 - 22) / (1) Geldfluss operative Gebarung (31 - 32)				-129 700,00	-289 800,00	-96 704,51	-129 700,00	-289 800,00	-96 704,51
SU 23	Summe Haushaltsrücklagen				0,00	0,00	0,00	0,00	0,00	0,00
SA00	Nettoergebnis nach Zuw./Entn. Haushaltsrücklagen (Saldo 0 +/- SU23)				-129 700,00	-289 800,00	-96 704,51			
Investive Gebarung										
SU 33	Summe Einzahlungen investive Gebarung							0,00	0,00	0,00
SU 34	Summe Auszahlungen investive Gebarung							0,00	0,00	0,00
SA2	Saldo (2) Geldfluss aus der Investiven Gebarung (33 - 34)							0,00	0,00	0,00
SA3	Saldo (3) Nettofinanzierungssaldo (Saldo 1 + Saldo 2)							-129 700,00	-289 800,00	-96 704,51
Finanzierungstätigkeit										
SU 35	Summe Einzahlungen aus der Finanzierungstätigkeit							0,00	0,00	0,00
SU 36	Summe Auszahlungen aus der Finanzierungstätigkeit							0,00	0,00	0,00
SA4	Saldo (4) Geldfluss aus der Finanzierungstätigkeit (35 - 36)							0,00	0,00	0,00

		MVAG VC QU			Ergebnisvoranschlag			Finanzierungsvoranschlag		
		EH	FH		VA 2022	VA 2021	RA 2020	VA 2022	VA 2021	RA 2020
SA5	Saldo (5) Geldfluss aus der voranschlagswirksamen Gebarung (Saldo 3 + Saldo 4)							-129 700,00	-289 800,00	-96 704,51
27	Erwachsenenbildung									
270	Volkshochschulen									
270000	Volkshochschulen									
Operative Gebarung										
SU 21 / 31	Summe Erträge / Einzahlungen operative Gebarung				0,00	0,00	0,00	0,00	0,00	0,00
1/270000-757000	Transfers an private Organisationen ohne Erwerbszweck	2234	3234	27	0,00	2 500,00	2 500,00	0,00	2 500,00	2 500,00
SU 22 / 32	Summe Aufwendungen / Auszahlungen operative Gebarung				0,00	2 500,00	2 500,00	0,00	2 500,00	2 500,00
SA 0 / SA 1	(0) Nettoergebnis (21 - 22) / (1) Geldfluss operative Gebarung (31 – 32)				0,00	-2 500,00	-2 500,00	0,00	-2 500,00	-2 500,00
SU 23	Summe Haushaltsrücklagen				0,00	0,00	0,00	0,00	0,00	0,00
SA00	Nettoergebnis nach Zuw./Entn. Haushaltsrücklagen (Saldo 0 +/- SU23)				0,00	-2 500,00	-2 500,00			
Investive Gebarung										
SU 33	Summe Einzahlungen investive Gebarung							0,00	0,00	0,00
SU 34	Summe Auszahlungen investive Gebarung							0,00	0,00	0,00
SA2	Saldo (2) Geldfluss aus der Investiven Gebarung (33 – 34)							0,00	0,00	0,00
SA3	Saldo (3) Nettofinanzierungssaldo (Saldo 1 + Saldo 2)							0,00	-2 500,00	-2 500,00
Finanzierungstätigkeit										
SU 35	Summe Einzahlungen aus der Finanzierungstätigkeit							0,00	0,00	0,00
SU 36	Summe Auszahlungen aus der Finanzierungstätigkeit							0,00	0,00	0,00
SA4	Saldo (4) Geldfluss aus der Finanzierungstätigkeit (35 – 36)							0,00	0,00	0,00
SA5	Saldo (5) Geldfluss aus der voranschlagswirksamen Gebarung (Saldo 3 + Saldo 4)							0,00	-2 500,00	-2 500,00
273	Volksbüchereien									
273000	Volksbüchereien									
Operative Gebarung										
2/273000+810000	Leistungserlöse	2114	3114	13	13 500,00	13 500,00	9 699,34	13 500,00	13 500,00	9 699,34
2/273000+817000	Erträge aus der Auflösung von sonstigen Rückstellungen	2117			0,00	0,00	8 812,38	0,00	0,00	0,00
2/273000+829000	Sonstige Einnahmen	2116	3116	18	100,00	100,00	0,00	100,00	100,00	0,00
SU 21 / 31	Summe Erträge / Einzahlungen operative Gebarung				13 600,00	13 600,00	18 511,72	13 600,00	13 600,00	9 699,34
1/273000-400000	Geringwertige Wirtschaftsgüter des Anlagevermögens	2221	3221	23	5 100,00	5 500,00	4 303,98	5 100,00	5 500,00	4 303,98
1/273000-413000	Handelswaren	2221	3221	23	900,00	100,00	76,90	900,00	100,00	76,90
1/273000-454000	Reinigungsmittel	2221	3221	23	500,00	500,00	334,49	500,00	500,00	334,49
1/273000-456000	Schreib-, Zeichen- und sonstige Büromittel	2221	3221	23	600,00	700,00	305,78	600,00	700,00	305,78

		MVAG		VC QU	Ergebnisvoranschlag			Finanzierungsvoranschlag		
		EH	FH		VA 2022	VA 2021	RA 2020	VA 2022	VA 2021	RA 2020
1/273000-456100	Ankauf Toner	2221	3221	23	700,00	700,00	72,83	700,00	700,00	72,83
1/273000-457000	Druckwerke	2221	3221	23	15 600,00	15 900,00	15 034,67	15 600,00	15 900,00	15 034,67
1/273000-458000	Mittel zur ärztlichen Betreuung und Gesundheitsvorsorge	2221	3221	23	100,00	100,00	0,00	100,00	100,00	0,00
1/273000-459000	Sonstige Verbrauchsgüter	2221	3221	23	1 000,00	1 000,00	249,54	1 000,00	1 000,00	249,54
1/273000-500000	Geldbezüge der Beamten der Verwaltung	2211	3211	20	95 200,00	72 600,00	90 228,08	95 200,00	72 600,00	90 228,08
1/273000-510000	Geldbezüge der Vertragsbediensteten der Verwaltung	2211	3211	20	55 700,00	49 500,00	59 428,79	55 700,00	49 500,00	59 428,79
1/273000-511000	Geldbezüge für Vertragsbedienstete in handw.Verwend.	2211	3211	20	15 100,00	14 600,00	14 448,16	15 100,00	14 600,00	14 448,16
1/273000-522000	Geldbezüge der nicht ganzjährig besch. Angestellten	2211	3211	20	2 000,00	2 300,00	725,00	2 000,00	2 300,00	725,00
1/273000-563000	Sonstige Aufwandsentschädigungen	2213	3213	20	0,00	0,00	60,26	0,00	0,00	60,26
1/273000-565000	Mehrleistungsvergütungen	2211	3211	20	2 100,00	2 000,00	1 989,36	2 100,00	2 000,00	1 989,36
1/273000-565100	Mehrleistungsvergütungen (Qualitative Mehrleistung)	2211	3211	20	1 500,00	5 300,00	1 195,18	1 500,00	5 300,00	1 195,18
1/273000-567000	Belohnungen und Geldaushilfen	2213	3213	20	0,00	400,00	377,50	0,00	400,00	377,50
1/273000-569000	Sonstige Nebengebühren	2211	3211	20	5 100,00	3 000,00	5 602,99	5 100,00	3 000,00	5 602,99
1/273000-569300	Sonst.Nebengebühren (Fehlgeldentsch.)	2211	3211	20	0,00	0,00	616,44	0,00	0,00	616,44
1/273000-580000	Dienstgeberbeitrag zum Ausgleichsfonds für FB	2212	3212	20	5 800,00	5 100,00	6 095,55	5 800,00	5 100,00	6 095,55
1/273000-581200	Betriebliche Kollektivversicherung § 72 K-GMG	2212	3212	20	0,00	0,00	107,64	0,00	0,00	107,64
1/273000-582000	Sonstige Dienstgeberbeiträge zur sozialen Sicherheit	2212	3212	20	17 900,00	20 100,00	19 897,31	17 900,00	20 100,00	19 897,31
1/273000-591000	Dotierung von Rückstellungen für Abfertigungen	2214			1 000,00	1 100,00	3 684,50	0,00	0,00	0,00
1/273000-592000	Dotierung von Rückstellungen für Jubiläumswendungen	2214			1 100,00	500,00	14 925,78	0,00	0,00	0,00
1/273000-593000	Dotierung von Rückstellungen für nicht konsumierte Urlaube	2214			0,00	0,00	1 325,91	0,00	0,00	0,00
1/273000-600000	Strom	2222	3222	24	12 000,00	10 800,00	7 115,73	12 000,00	10 800,00	7 800,00
1/273000-614000	Instandhaltung von Gebäuden	2224	3224	24	5 500,00	25 800,00	10 299,56	5 500,00	25 800,00	10 299,56
1/273000-616000	Instandhaltung von Maschinen u. maschinellen Anlagen	2224	3224	24	100,00	100,00	0,00	100,00	100,00	0,00
1/273000-618000	Instandhaltung von sonstigen Anlage n	2224	3224	24	200,00	200,00	0,00	200,00	200,00	0,00
1/273000-631000	Telekommunikationsdienste	2222	3222	24	300,00	300,00	251,90	300,00	300,00	251,90
1/273000-680000	Planmäßige Abschreibung	2226			0,00	200,00	0,00	0,00	0,00	0,00
1/273000-680700	Planmäßige Abschreibung	2226			100,00	0,00	231,95	0,00	0,00	0,00
1/273000-689000	Dotierung von sonstigen Rückstellungen	2226			0,00	0,00	631,09	0,00	0,00	0,00
1/273000-700000	Mietzinse	2223	3223	24	3 100,00	3 100,00	2 935,26	3 100,00	3 100,00	2 935,26

		MVAG		VC QU		Ergebnisvoranschlag			Finanzierungsvoranschlag		
		EH	FH			VA 2022	VA 2021	RA 2020	VA 2022	VA 2021	RA 2020
1/273000-720009	Vergütungen zwischen Verwaltungszweigen	2225	3225	24	*	200,00	100,00	0,00	200,00	100,00	0,00
1/273000-720400	Kostenbeiträge (GSZ - Pensionsbeiträge)	2225	3225	24		42 500,00	39 300,00	47 731,63	42 500,00	39 300,00	47 731,63
1/273000-724000	Reisegebühren	2225	3225	24		200,00	100,00	102,20	200,00	100,00	102,20
1/273000-725000	Bibliothekserfordernisse	2225	3225	24		1 300,00	1 300,00	901,25	1 300,00	1 300,00	901,25
1/273000-726000	Mitgliedsbeiträge an Institutionen (im Inland)	2225	3225	24		200,00	200,00	128,00	200,00	200,00	128,00
1/273000-728000	Entgelte für sonstige Leistungen	2225	3225	24		900,00	1 400,00	82,08	900,00	1 400,00	82,08
SU 22 / 32	Summe Aufwendungen / Auszahlungen operative Gebarung					293 600,00	283 900,00	311 497,29	291 400,00	282 100,00	291 382,33
SA 0 / SA 1	(0) Nettoergebnis (21 - 22) / (1) Geldfluss operative Gebarung (31 - 32)					-280 000,00	-270 300,00	-292 985,57	-277 800,00	-268 500,00	-281 682,99
SU 23	Summe Haushaltsrücklagen					0,00	0,00	0,00	0,00	0,00	0,00
SA00	Nettoergebnis nach Zuw./Entn. Haushaltsrücklagen (Saldo 0 +/- SU23)					-280 000,00	-270 300,00	-292 985,57			
Investive Gebarung											
SU 33	Summe Einzahlungen investive Gebarung								0,00	0,00	0,00
SU 34	Summe Auszahlungen investive Gebarung								0,00	0,00	0,00
SA2	Saldo (2) Geldfluss aus der Investiven Gebarung (33 - 34)								0,00	0,00	0,00
SA3	Saldo (3) Nettofinanzierungssaldo (Saldo 1 + Saldo 2)								-277 800,00	-268 500,00	-281 682,99
Finanzierungstätigkeit											
SU 35	Summe Einzahlungen aus der Finanzierungstätigkeit								0,00	0,00	0,00
SU 36	Summe Auszahlungen aus der Finanzierungstätigkeit								0,00	0,00	0,00
SA4	Saldo (4) Geldfluss aus der Finanzierungstätigkeit (35 - 36)								0,00	0,00	0,00
SA5	Saldo (5) Geldfluss aus der voranschlagswirksamen Gebarung (Saldo 3 + Saldo 4)								-277 800,00	-268 500,00	-281 682,99
28	Forschung und Wissenschaft										
280	Förderung von Universitäten und Hochschulen										
280000	Förderung von Universitäten und Hochschulen										
Operative Gebarung											
SU 21 / 31	Summe Erträge / Einzahlungen operative Gebarung					0,00	0,00	0,00	0,00	0,00	0,00
1/280000-726000	Mitgliedsbeiträge an Institutionen (im Inland)	2225	3225	24		800,00	800,00	750,00	800,00	800,00	750,00
SU 22 / 32	Summe Aufwendungen / Auszahlungen operative Gebarung					800,00	800,00	750,00	800,00	800,00	750,00
SA 0 / SA 1	(0) Nettoergebnis (21 - 22) / (1) Geldfluss operative Gebarung (31 - 32)					-800,00	-800,00	-750,00	-800,00	-800,00	-750,00
SU 23	Summe Haushaltsrücklagen					0,00	0,00	0,00	0,00	0,00	0,00
SA00	Nettoergebnis nach Zuw./Entn. Haushaltsrücklagen (Saldo 0 +/- SU23)					-800,00	-800,00	-750,00			
Investive Gebarung											
SU 33	Summe Einzahlungen investive Gebarung								0,00	0,00	0,00
SU 34	Summe Auszahlungen investive Gebarung								0,00	0,00	0,00
SA2	Saldo (2) Geldfluss aus der Investiven Gebarung (33 - 34)								0,00	0,00	0,00

	MVAG	VC	QU	Ergebnisvoranschlag			Finanzierungsvoranschlag				
				EH	FH	VA 2022	VA 2021	RA 2020	VA 2022	VA 2021	RA 2020
SA3											
	Saldo (3) Nettofinanzierungssaldo (Saldo 1 + Saldo 2)								-800,00	-800,00	-750,00
Finanzierungstätigkeit											
SU 35									0,00	0,00	0,00
	Summe Einzahlungen aus der Finanzierungstätigkeit								0,00	0,00	0,00
SU 36									0,00	0,00	0,00
	Summe Auszahlungen aus der Finanzierungstätigkeit								0,00	0,00	0,00
SA4									0,00	0,00	0,00
	Saldo (4) Geldfluss aus der Finanzierungstätigkeit (35 – 36)								0,00	0,00	0,00
SA5									-800,00	-800,00	-750,00
	Saldo (5) Geldfluss aus der voranschlagswirksamen Gebarung (Saldo 3 + Saldo 4)								-800,00	-800,00	-750,00
280010 PMS Technikum Lavanttal, Wolkersdorf - FH Kärnten											
Operative Gebarung											
2/280010+861100	Transfers von Ländern, Landesfonds und Landesammern	2121	3121	1	15	175 000,00	125 000,00	0,00	175 000,00	125 000,00	0,00
2/280010+862000	Transfers von Gemeinden, Gemeindeverbände (ohne marktbestimmte Tätigkeit) und Gemeindefonds	2121	3121	1	15	26 400,00	26 400,00	26 812,95	26 400,00	26 400,00	26 812,95
SU 21 / 31	Summe Erträge / Einzahlungen operative Gebarung					201 400,00	151 400,00	26 812,95	201 400,00	151 400,00	26 812,95
1/280010-755000	Lfd. Transferzlg. an Unternehmungen (o. Kreditinstitute)	2233	3233	1	27	275 000,00	175 000,00	50 439,79	275 000,00	175 000,00	50 439,79
SU 22 / 32	Summe Aufwendungen / Auszahlungen operative Gebarung					275 000,00	175 000,00	50 439,79	275 000,00	175 000,00	50 439,79
SA 0 / SA 1	(0) Nettoergebnis (21 - 22) / (1) Geldfluss operative Gebarung (31 – 32)					-73 600,00	-23 600,00	-23 626,84	-73 600,00	-23 600,00	-23 626,84
2/280010+895000	Entnahmen von allgemeinen Haushaltsrücklagen	2301		1		70 800,00	47 200,00	0,00	0,00	0,00	0,00
SU 23	Summe Haushaltsrücklagen					70 800,00	47 200,00	0,00	0,00	0,00	0,00
SA00	Nettoergebnis nach Zuw./Entn. Haushaltsrücklagen (Saldo 0 +/- SU23)					-2 800,00	23 600,00	-23 626,84			
Investive Gebarung											
SU 33	Summe Einzahlungen investive Gebarung								0,00	0,00	0,00
SU 34	Summe Auszahlungen investive Gebarung								0,00	0,00	0,00
SA2	Saldo (2) Geldfluss aus der Investiven Gebarung (33 – 34)								0,00	0,00	0,00
SA3	Saldo (3) Nettofinanzierungssaldo (Saldo 1 + Saldo 2)								-73 600,00	-23 600,00	-23 626,84
Finanzierungstätigkeit											
SU 35	Summe Einzahlungen aus der Finanzierungstätigkeit								0,00	0,00	0,00
SU 36	Summe Auszahlungen aus der Finanzierungstätigkeit								0,00	0,00	0,00
SA4	Saldo (4) Geldfluss aus der Finanzierungstätigkeit (35 – 36)								0,00	0,00	0,00
SA5	Saldo (5) Geldfluss aus der voranschlagswirksamen Gebarung (Saldo 3 + Saldo 4)								-73 600,00	-23 600,00	-23 626,84
282 Studienbeihilfen											
282000 Studienbeihilfen											
Operative Gebarung											
SU 21 / 31	Summe Erträge / Einzahlungen operative Gebarung					0,00	0,00	0,00	0,00	0,00	0,00

		MVAG VC QU			Ergebnisvoranschlag			Finanzierungsvoranschlag		
		EH	FH		VA 2022	VA 2021	RA 2020	VA 2022	VA 2021	RA 2020
1/282000-768000	Sonstige laufende Transferzahlungen an private Haushalte	2234	3234	27	45 000,00	45 000,00	44 600,00	45 000,00	45 000,00	44 600,00
SU 22 / 32	Summe Aufwendungen / Auszahlungen operative Gebarung				45 000,00	45 000,00	44 600,00	45 000,00	45 000,00	44 600,00
SA 0 / SA 1	(0) Nettoergebnis (21 - 22) / (1) Geldfluss operative Gebarung (31 - 32)				-45 000,00	-45 000,00	-44 600,00	-45 000,00	-45 000,00	-44 600,00
SU 23	Summe Haushaltsrücklagen				0,00	0,00	0,00	0,00	0,00	0,00
SA00	Nettoergebnis nach Zuw./Entn. Haushaltsrücklagen (Saldo 0 +/- SU23)				-45 000,00	-45 000,00	-44 600,00			
Investive Gebarung										
SU 33	Summe Einzahlungen investive Gebarung							0,00	0,00	0,00
SU 34	Summe Auszahlungen investive Gebarung							0,00	0,00	0,00
SA2	Saldo (2) Geldfluss aus der Investiven Gebarung (33 - 34)							0,00	0,00	0,00
SA3	Saldo (3) Nettofinanzierungssaldo (Saldo 1 + Saldo 2)							-45 000,00	-45 000,00	-44 600,00
Finanzierungstätigkeit										
SU 35	Summe Einzahlungen aus der Finanzierungstätigkeit							0,00	0,00	0,00
SU 36	Summe Auszahlungen aus der Finanzierungstätigkeit							0,00	0,00	0,00
SA4	Saldo (4) Geldfluss aus der Finanzierungstätigkeit (35 - 36)							0,00	0,00	0,00
SA5	Saldo (5) Geldfluss aus der voranschlagswirksamen Gebarung (Saldo 3 + Saldo 4)							-45 000,00	-45 000,00	-44 600,00

		MVAG		VC QU	Ergebnisvoranschlag			Finanzierungsvoranschlag		
		EH	FH		VA 2022	VA 2021	RA 2020	VA 2022	VA 2021	RA 2020
3 Kunst, Kultur und Kultus										
30	Gesonderte Verwaltung									
300	Kulturamt									
300000	Kulturamt									
Operative Gebarung										
2/300000+817000	Erträge aus der Auflösung von sonstigen Rückstellungen	2117			0,00	0,00	40 937,87	0,00	0,00	0,00
SU 21 / 31	Summe Erträge / Einzahlungen operative Gebarung				0,00	0,00	40 937,87	0,00	0,00	0,00
1/300000-400000	Geringwertige Wirtschaftsgüter des Anlagevermögens	2221	3221	23	0,00	400,00	0,00	0,00	400,00	0,00
1/300000-456000	Schreib-, Zeichen- und sonstige Büromittel	2221	3221	23	800,00	800,00	556,26	800,00	800,00	556,26
1/300000-456100	Ankauf Toner	2221	3221	23	800,00	800,00	451,28	800,00	800,00	451,28
1/300000-459000	Sonstige Verbrauchsgüter	2221	3221	23	100,00	100,00	0,00	100,00	100,00	0,00
1/300000-500000	Geldbezüge der Beamten der Verwaltung	2211	3211	20	131 500,00	141 400,00	94 432,92	131 500,00	141 400,00	94 432,92
1/300000-510000	Geldbezüge der Vertragsbediensteten der Verwaltung	2211	3211	20	57 000,00	57 100,00	32 304,34	57 000,00	57 100,00	32 304,34
1/300000-511000	Geldbezüge der Vertragsbediensteten in handwerklicher Verwendung	2211	3211	20	0,00	0,00	2 894,93	0,00	0,00	2 894,93
1/300000-522000	Geldbezüge der nicht ganzjährig besch. Angestellten	2211	3211	20	3 000,00	700,00	1 512,52	3 000,00	700,00	1 512,52
1/300000-563000	Sonstige Aufwandsentschädigungen	2213	3213	20	1 600,00	1 500,00	1 533,48	1 600,00	1 500,00	1 533,48
1/300000-565000	Mehrleistungsvergütungen	2211	3211	20	2 700,00	2 700,00	6 984,13	2 700,00	2 700,00	6 984,13
1/300000-565100	Mehrleistungsvergütungen (Qualitative Mehrleistung)	2211	3211	20	1 400,00	6 400,00	925,36	1 400,00	6 400,00	925,36
1/300000-566000	Zuwendungen aus Anlass von Dienstjubiläen	2212	3212	20	0,00	23 400,00	0,00	0,00	23 400,00	0,00
1/300000-567000	Belohnungen und Geldaushilfen	2213	3213	20	0,00	100,00	100,00	0,00	100,00	100,00
1/300000-569000	Sonstige Nebengebühren	2211	3211	20	4 500,00	6 100,00	4 172,48	4 500,00	6 100,00	4 172,48
1/300000-569300	Sonst.Nebengebühren (Fehlgeldentsch .)	2211	3211	20	0,00	300,00	307,92	0,00	300,00	307,92
1/300000-580000	Dienstgeberbeitrag zum Ausgleichsfonds für FB	2212	3212	20	2 700,00	4 400,00	3 984,31	2 700,00	4 400,00	3 984,31
1/300000-582000	Sonstige Dienstgeberbeiträge zur sozialen Sicherheit	2212	3212	20	15 900,00	13 200,00	12 292,39	15 900,00	13 200,00	12 292,39
1/300000-592000	Dotierung von Rückstellungen für Jubiläumszuwendungen	2214			1 100,00	1 800,00	7 762,68	0,00	0,00	0,00
1/300000-593000	Dotierung von Rückstellungen für nicht konsumierte Urlaube	2214			0,00	0,00	1 523,14	0,00	0,00	0,00
1/300000-618000	Instandhaltung von sonstigen Anlagen	2224	3224	24	400,00	400,00	0,00	400,00	400,00	0,00
1/300000-630000	Postdienste	2222	3222	24	3 000,00	3 500,00	938,16	3 000,00	3 500,00	823,36

		MVAG		VC QU	Ergebnisvoranschlag			Finanzierungsvoranschlag		
		EH	FH		VA 2022	VA 2021	RA 2020	VA 2022	VA 2021	RA 2020
1/300000-631000	Telekommunikationsdienste	2222	3222	24	800,00	800,00	1 015,91	800,00	800,00	1 015,91
1/300000-689000	Dotierung von sonstigen Rückstellungen	2226			0,00	0,00	116,84	0,00	0,00	0,00
1/300000-700000	Mietzinse	2223	3223	24	200,00	1 100,00	192,36	200,00	1 100,00	192,36
1/300000-720400	Kostenbeiträge (GSZ - Pensionsbeiträge)	2225	3225	24	34 000,00	31 400,00	29 497,08	34 000,00	31 400,00	29 497,08
1/300000-724000	Reisegebühren	2225	3225	24	500,00	300,00	455,01	500,00	300,00	455,01
SU 22 / 32	Summe Aufwendungen / Auszahlungen operative Gebarung				262 000,00	298 700,00	203 953,50	260 900,00	296 900,00	194 436,04
SA 0 / SA 1	(0) Nettoergebnis (21 - 22) / (1) Geldfluss operative Gebarung (31 - 32)				-262 000,00	-298 700,00	-163 015,63	-260 900,00	-296 900,00	-194 436,04
SU 23	Summe Haushaltsrücklagen				0,00	0,00	0,00	0,00	0,00	0,00
SA00	Nettoergebnis nach Zuw./Entn. Haushaltsrücklagen (Saldo 0 +/- SU23)				-262 000,00	-298 700,00	-163 015,63			
Investive Gebarung										
SU 33	Summe Einzahlungen investive Gebarung							0,00	0,00	0,00
SU 34	Summe Auszahlungen investive Gebarung							0,00	0,00	0,00
SA2	Saldo (2) Geldfluss aus der Investiven Gebarung (33 - 34)							0,00	0,00	0,00
SA3	Saldo (3) Nettofinanzierungssaldo (Saldo 1 + Saldo 2)							-260 900,00	-296 900,00	-194 436,04
Finanzierungstätigkeit										
SU 35	Summe Einzahlungen aus der Finanzierungstätigkeit							0,00	0,00	0,00
SU 36	Summe Auszahlungen aus der Finanzierungstätigkeit							0,00	0,00	0,00
SA4	Saldo (4) Geldfluss aus der Finanzierungstätigkeit (35 - 36)							0,00	0,00	0,00
SA5	Saldo (5) Geldfluss aus der voranschlagswirksamen Gebarung (Saldo 3 + Saldo 4)							-260 900,00	-296 900,00	-194 436,04
31	Bildende Künste									
312	Maßnahmen zur Förderung der bildenden Künste									
312000	Maßn. z. Förd. d. bildenden Künste (Stadtgalerie)									
Operative Gebarung										
2/312000+817000	Erträge aus der Auflösung von sonstigen Rückstellungen	2117			0,00	0,00	8,90	0,00	0,00	0,00
2/312000+829000	Sonstige Einnahmen	2116	3116	18	100,00	100,00	50,00	100,00	100,00	50,00
2/312000+861000	Transfers von Ländern, Landesfonds und Landeskammern	2121	3121	15	0,00	5 000,00	8 000,00	0,00	5 000,00	0,00
SU 21 / 31	Summe Erträge / Einzahlungen operative Gebarung				100,00	5 100,00	8 058,90	100,00	5 100,00	50,00
1/312000-400000	Geringwertige Wirtschaftsgüter des Anlagevermögens	2221	3221	23	500,00	500,00	0,00	500,00	500,00	0,00
1/312000-402000	Materialien (soweit nicht zugeordnet)	2221	3221	23	1 000,00	1 000,00	1 034,40	1 000,00	1 000,00	1 034,40
1/312000-413000	Handelswaren	2221	3221	23	300,00	300,00	49,99	300,00	300,00	49,99
1/312000-454000	Reinigungsmittel	2221	3221	23	400,00	400,00	156,46	400,00	400,00	156,46
1/312000-459000	Sonstige Verbrauchsgüter	2221	3221	23	300,00	300,00	0,00	300,00	300,00	0,00
1/312000-511000	Geldbezüge für Vertragsbedienstete in handw.Verwend.	2211	3211	20	1 700,00	1 600,00	1 605,24	1 700,00	1 600,00	1 605,24

		MVAG		VC QU	Ergebnisvoranschlag			Finanzierungsvoranschlag		
		EH	FH		VA 2022	VA 2021	RA 2020	VA 2022	VA 2021	RA 2020
1/312000-522000	Geldbezüge Angestellte nicht ganzj. beschäftigt	2211	3211	20	0,00	4 600,00	0,00	0,00	4 600,00	0,00
1/312000-563000	Sonstige Aufwandsentschädigungen	2213	3213	20	0,00	0,00	6,69	0,00	0,00	6,69
1/312000-567000	Belohnungen, Geldaushilfen und Leistungsprämien	2213	3213	20	0,00	100,00	10,00	0,00	100,00	10,00
1/312000-569000	Sonstige Nebengebühren	2211	3211	20	0,00	0,00	33,09	0,00	0,00	33,09
1/312000-580000	Dienstgeberbeitrag zum Ausgleichsfonds für FB	2212	3212	20	100,00	100,00	64,15	100,00	100,00	64,15
1/312000-582000	Sonstige Dienstgeberbeiträge zur sozialen Sicherheit	2212	3212	20	300,00	300,00	327,62	300,00	300,00	327,62
1/312000-591000	Dotierung von Rückstellungen für Abfertigungen	2214			100,00	100,00	85,59	0,00	0,00	0,00
1/312000-600000	Strom	2222	3222	24	4 900,00	4 700,00	3 112,97	4 900,00	4 700,00	3 112,97
1/312000-610000	Instandhaltung v.Grund u.Boden	2224	3224	24	200,00	200,00	0,00	200,00	200,00	0,00
1/312000-613000	Instandhaltung von sonst. Grundstückseinrichtungen	2224	3224	24	800,00	800,00	130,20	800,00	800,00	130,20
1/312000-614000	Instandhaltung von Gebäuden	2224	3224	24	7 600,00	8 400,00	505,58	7 600,00	8 400,00	505,58
1/312000-680000	Planmäßige Abschreibung	2226			0,00	2 000,00	0,00	0,00	0,00	0,00
1/312000-680700	Planmäßige Abschreibung	2226			600,00	0,00	595,65	0,00	0,00	0,00
1/312000-698000	Sonstige Wertberichtigungen / Bestandsminderungen am kurzfristigen und langfristigen Vermögen	2226			0,00	0,00	10 000,00	0,00	0,00	0,00
1/312000-700000	Mietzinse	2223	3223	24	7 500,00	7 500,00	8 011,48	7 500,00	7 500,00	8 011,48
1/312000-720009	Vergütungen zwischen Verwaltungszweigen	2225	3225	24	2 600,00	2 600,00	501,31	2 600,00	2 600,00	501,31
1/312000-720029	Vergütungen zwischen Verwaltungszweigen	2225	3225	24	3 000,00	2 000,00	469,94	3 000,00	2 000,00	469,94
1/312000-720400	Kostenbeiträge (GSZ - Pensionsbeiträge)	2225	3225	24	600,00	600,00	536,31	600,00	600,00	536,31
1/312000-728000	Entgelte für sonstige Leistungen	2225	3225	24	18 000,00	5 000,00	2 697,75	18 000,00	5 000,00	3 810,85
1/312000-729000	Sonstige Ausgaben	2225	3225	24	0,00	100,00	0,00	0,00	100,00	0,00
1/312000-757100	Transfers an private Organisationen ohne Erwerbszweck	2234	3234	27	0,00	3 000,00	0,00	0,00	3 000,00	0,00
SU 22 / 32	Summe Aufwendungen / Auszahlungen operative Gebarung				50 500,00	46 200,00	29 934,42	49 800,00	44 100,00	20 366,28
SA 0 / SA 1	(0) Nettoergebnis (21 - 22) / (1) Geldfluss operative Gebarung (31 - 32)				-50 400,00	-41 100,00	-21 875,52	-49 700,00	-39 000,00	-20 316,28
SU 23	Summe Haushaltsrücklagen				0,00	0,00	0,00	0,00	0,00	0,00
SA00	Nettoergebnis nach Zuw./Entn. Haushaltsrücklagen (Saldo 0 +/- SU23)				-50 400,00	-41 100,00	-21 875,52			
Investive Gebarung										
SU 33	Summe Einzahlungen investive Gebarung							0,00	0,00	0,00
1/312000-042000	Amts-, Betriebs- und Geschäftsausstattung		3415	41	0,00	0,00	0,00	4 000,00	7 500,00	10 000,00
SU 34	Summe Auszahlungen investive Gebarung							4 000,00	7 500,00	10 000,00
SA2	Saldo (2) Geldfluss aus der Investiven Gebarung (33 - 34)							-4 000,00	-7 500,00	-10 000,00

		MVAG VC QU		Ergebnisvoranschlag			Finanzierungsvoranschlag			
		EH	FH	VA 2022	VA 2021	RA 2020	VA 2022	VA 2021	RA 2020	
SA3	Saldo (3) Nettofinanzierungssaldo (Saldo 1 + Saldo 2)						-53 700,00	-46 500,00	-30 316,28	
Finanzierungstätigkeit										
SU 35	Summe Einzahlungen aus der Finanzierungstätigkeit						0,00	0,00	0,00	
SU 36	Summe Auszahlungen aus der Finanzierungstätigkeit						0,00	0,00	0,00	
SA4	Saldo (4) Geldfluss aus der Finanzierungstätigkeit (35 – 36)						0,00	0,00	0,00	
SA5	Saldo (5) Geldfluss aus der voranschlagswirksamen Gebarung (Saldo 3 + Saldo 4)						-53 700,00	-46 500,00	-30 316,28	
32	Musik und darstellende Kunst									
320	Ausbildung in Musik und darstellender Kunst									
320000	Musikschule Wolfsberg									
Operative Gebarung										
2/320000+813000	Erträge aus der Auflösung von Investitionszuschüssen (Kapitaltransfers)	2127		33 400,00	0,00	32 947,87	0,00	0,00	0,00	
2/320000+813100	Erträge aus der Auflösung von Investitionszuschüssen (Kapitaltransfers)	2127		0,00	900,00	0,00	0,00	0,00	0,00	
2/320000+816000	Kostenbeiträge (Kostensätze) für sonstige Leistungen	2114	3114	13	6 000,00	6 500,00	7 070,26	6 000,00	6 500,00	7 070,26
2/320000+817000	Erträge aus der Auflösung von sonstigen Rückstellungen	2117			0,00	0,00	1 309,71	0,00	0,00	0,00
2/320000+829000	Sonstige Einnahmen	2116	3116	18	0,00	100,00	0,00	0,00	100,00	0,00
SU 21 / 31	Summe Erträge / Einzahlungen operative Gebarung			39 400,00	7 500,00	41 327,84	6 000,00	6 600,00	7 070,26	
1/320000-400000	Geringwertige Wirtschaftsgüter des Anlagevermögens	2221	3221	23	2 000,00	1 300,00	1 326,15	2 000,00	1 300,00	1 326,15
1/320000-454000	Reinigungsmittel	2221	3221	23	1 000,00	1 000,00	340,67	1 000,00	1 000,00	340,67
1/320000-456000	Schreib-, Zeichen- und sonstige Büromittel	2221	3221	23	500,00	500,00	0,00	500,00	500,00	0,00
1/320000-456100	Ankauf Toner	2221	3221	23	700,00	700,00	988,33	700,00	700,00	892,80
1/320000-457000	Druckwerke	2221	3221	23	600,00	700,00	96,89	600,00	700,00	96,89
1/320000-458000	Mittel zur ärztlichen Betreuung und Gesundheitsvorsorge	2221	3221	23	100,00	100,00	0,00	100,00	100,00	0,00
1/320000-459000	Sonstige Verbrauchsgüter	2221	3221	23	300,00	300,00	95,21	300,00	300,00	95,21
1/320000-510000	Geldbezüge f. VB d. Verwaltung	2211	3211	20	20 100,00	19 000,00	18 377,72	20 100,00	19 000,00	18 377,72
1/320000-511000	Geldbezüge der Vertragsbediensteten in handw. Verwendung	2211	3211	20	19 000,00	18 300,00	17 901,07	19 000,00	18 300,00	17 901,07
1/320000-565000	Mehrleistungsvergütungen	2211	3211	20	0,00	0,00	4,60	0,00	0,00	4,60
1/320000-565100	Mehrleistungsvergütungen (Qualitative Mehrleistung)	2211	3211	20	2 300,00	3 200,00	2 075,89	2 300,00	3 200,00	2 075,89
1/320000-567000	Belohnungen und Geldaushilfen	2213	3213	20	0,00	100,00	100,00	0,00	100,00	100,00
1/320000-569000	Sonstige Nebengebühren	2211	3211	20	0,00	100,00	36,00	0,00	100,00	36,00

		MVAG		VC QU	Ergebnisvoranschlag			Finanzierungsvoranschlag		
		EH	FH		VA 2022	VA 2021	RA 2020	VA 2022	VA 2021	RA 2020
1/320000-580000	Dienstgeberbeitrag zum Ausgleichsfonds für FB	2212	3212	20	1 500,00	1 500,00	1 497,38	1 500,00	1 500,00	1 497,38
1/320000-581100	Betriebliche Kollektivversicherung § 72 K-GMG	2212	3212	20	0,00	200,00	0,00	0,00	200,00	0,00
1/320000-581200	Betriebliche Kollektivversicherung § 72 K-GMG	2212	3212	20	0,00	0,00	193,31	0,00	0,00	193,31
1/320000-582000	Sonstige Dienstgeberbeiträge zur sozialen Sicherheit	2212	3212	20	8 900,00	8 000,00	8 237,24	8 900,00	8 000,00	8 237,24
1/320000-592000	Dotierung von Rückstellungen für Jubiläumswendungen	2214			500,00	800,00	983,34	0,00	0,00	0,00
1/320000-600000	Strom	2222	3222	24	4 700,00	4 500,00	4 275,31	4 700,00	4 500,00	4 275,31
1/320000-600030	Wärme	2222	3222	24	17 000,00	17 000,00	14 293,00	17 000,00	17 000,00	14 293,00
1/320000-614000	Instandhaltung von Gebäuden	2224	3224	24	21 500,00	16 700,00	11 944,93	21 500,00	16 700,00	11 944,93
1/320000-616000	Instandhaltung von Maschinen u. maschinellen Anlagen	2224	3224	24	200,00	200,00	70,00	200,00	200,00	70,00
1/320000-618000	Instandhaltung von sonstigen Anlagen	2224	3224	24	2 000,00	1 300,00	886,46	2 000,00	1 300,00	886,46
1/320000-620000	Personen- und Güter-transporte	2222	3222	24	200,00	200,00	0,00	200,00	200,00	0,00
1/320000-631000	Telekommunikationsdienste	2222	3222	24	1 500,00	1 500,00	1 346,82	1 500,00	1 500,00	1 346,82
1/320000-650000	Zinsen für Finanzschulden Inland	2241	3241	25	1 400,00	2 000,00	2 696,50	1 400,00	2 000,00	2 696,50
1/320000-670000	Versicherungen	2222	3222	24	2 300,00	2 300,00	2 227,17	2 300,00	2 300,00	2 227,17
1/320000-680000	Planmäßige Abschreibung	2226			0,00	56 000,00	0,00	0,00	0,00	0,00
1/320000-680300	Planmäßige Abschreibung	2226			40 000,00	0,00	40 017,80	0,00	0,00	0,00
1/320000-680700	Planmäßige Abschreibung	2226			20 200,00	0,00	20 366,15	0,00	0,00	0,00
1/320000-700000	Mietzinse	2223	3223	24	1 000,00	400,00	0,00	1 000,00	400,00	0,00
1/320000-710000	Öffentliche Abgaben (Ausgaben), ohne Gebühren gem. FAG	2225	3225	24	100,00	100,00	0,00	100,00	100,00	0,00
1/320000-711000	Gebühren f. d. Benützung v. Gemeindeeinricht. gem. FAG	2225	3225	24	5 600,00	5 500,00	4 708,10	5 600,00	5 500,00	4 708,10
1/320000-720009	Vergütungen zwischen Verwaltungszweigen	2225	3225	24	1 500,00	1 000,00	525,13	1 500,00	1 000,00	525,13
1/320000-720400	Kostenbeiträge (GSZ - Pensionsbeiträge)	2225	3225	24	16 000,00	14 700,00	13 944,07	16 000,00	14 700,00	13 944,07
1/320000-724000	Reisegebühren	2225	3225	24	0,00	200,00	0,00	0,00	200,00	0,00
1/320000-728000	Entgelte für sonstige Leistungen	2225	3225	24	1 000,00	600,00	2 190,10	1 000,00	600,00	2 190,10
1/320000-752000	Lfd. Transferzlg. an Gemeinden, Gemeindeverb. und -fonds	2231	3231	26	2 500,00	2 500,00	3 316,27	2 500,00	2 500,00	3 316,27
SU 22 / 32	Summe Aufwendungen / Auszahlungen operative Gebarung				196 200,00	182 500,00	175 061,61	135 500,00	125 700,00	113 598,79
SA 0 / SA 1	(0) Nettoergebnis (21 - 22) / (1) Geldfluss operative Gebarung (31 - 32)				-156 800,00	-175 000,00	-133 733,77	-129 500,00	-119 100,00	-106 528,53
SU 23	Summe Haushaltsrücklagen				0,00	0,00	0,00	0,00	0,00	0,00
SA00	Nettoergebnis nach Zuw./Entn. Haushaltsrücklagen (Saldo 0 +/- SU23)				-156 800,00	-175 000,00	-133 733,77			

	MVAG	VC QU	Ergebnisvoranschlag			Finanzierungsvoranschlag						
			EH	FH	VA 2022	VA 2021	RA 2020	VA 2022	VA 2021	RA 2020		
Investive Gebarung												
2/320000+301100				3331	33	0,00	0,00	0,00	47 000,00	47 000,00	46 600,00	
				Kapitaltransfers von Ländern, Landesfonds und Landeskammern - BZ im Rahmen								
SU 33				Summe Einzahlungen investive Gebarung					47 000,00	47 000,00	46 600,00	
SU 34				Summe Auszahlungen investive Gebarung					0,00	0,00	0,00	
SA2				Saldo (2) Geldfluss aus der Investiven Gebarung (33 – 34)					47 000,00	47 000,00	46 600,00	
SA3				Saldo (3) Nettofinanzierungssaldo (Saldo 1 + Saldo 2)					-82 500,00	-72 100,00	-59 928,53	
Finanzierungstätigkeit												
SU 35				Summe Einzahlungen aus der Finanzierungstätigkeit					0,00	0,00	0,00	
1/320000-341000				3611	64	0,00	0,00	0,00	45 300,00	44 600,00	43 943,02	
				Investitionsdarlehen von Ländern und Landesfonds								
SU 36				Summe Auszahlungen aus der Finanzierungstätigkeit					45 300,00	44 600,00	43 943,02	
SA4				Saldo (4) Geldfluss aus der Finanzierungstätigkeit (35 – 36)					-45 300,00	-44 600,00	-43 943,02	
SA5				Saldo (5) Geldfluss aus der voranschlagswirksamen Gebarung (Saldo 3 + Saldo 4)					-127 800,00	-116 700,00	-103 871,55	
320010				Musikschule St. Margarethen								
Operative Gebarung												
2/320010+816000				2114	3114	13	500,00	500,00	345,10	500,00	500,00	345,10
				Kostenbeiträge(Kostenersätze) f.sonstige Leistungen								
2/320010+829000				2116	3116	18	0,00	0,00	169,27	0,00	0,00	337,15
				Sonstige Einnahmen								
SU 21 / 31				Summe Erträge / Einzahlungen operative Gebarung			500,00	500,00	514,37	500,00	500,00	682,25
1/320010-400000				2221	3221	23	200,00	200,00	111,80	200,00	200,00	111,80
				Geringwertige Wirtschaftsgüter des Anlagevermögens								
1/320010-454000				2221	3221	23	600,00	600,00	511,46	600,00	600,00	511,46
				Reinigungsmittel								
1/320010-456000				2221	3221	23	200,00	200,00	0,00	200,00	200,00	0,00
				Schreib-,Zeichen-u. sonst. Büromittel								
1/320010-456100				2221	3221	23	700,00	700,00	0,00	700,00	700,00	0,00
				Ankauf Toner								
1/320010-457000				2221	3221	23	100,00	100,00	0,00	100,00	100,00	0,00
				Druckwerke								
1/320010-459000				2221	3221	23	100,00	100,00	0,00	100,00	100,00	0,00
				Sonstige Verbrauchsgüter								
1/320010-511000				2211	3211	20	8 800,00	8 500,00	8 476,04	8 800,00	8 500,00	8 476,04
				Geldbezüge für Vertragsbedienstete in handw.Verwend.								
1/320010-567000				2213	3213	20	0,00	100,00	16,50	0,00	100,00	16,50
				Belohnungen, Geldaushilfen und Leistungsprämien								
1/320010-569000				2211	3211	20	300,00	200,00	208,58	300,00	200,00	208,58
				Sonstige Nebengebühren								
1/320010-580000				2212	3212	20	400,00	300,00	338,22	400,00	300,00	338,22
				Dienstgeberbeitrag zum Ausgleichsfonds für FB								
1/320010-582000				2212	3212	20	1 800,00	1 700,00	1 729,90	1 800,00	1 700,00	1 729,90
				Sonstige Dienstgeber beiträge zur sozialen Sicherheit								
1/320010-591000				2214			400,00	300,00	853,80	0,00	0,00	0,00
				Dotierung von Rückstellungen für Abfertigungen								

		MVAG VC QU			Ergebnisvoranschlag			Finanzierungsvoranschlag		
		EH	FH		VA 2022	VA 2021	RA 2020	VA 2022	VA 2021	RA 2020
1/320010-592000	Dotierung von Rückstellungen für Jubiläumswendungen	2214			100,00	100,00	116,97	0,00	0,00	0,00
1/320010-593000	Dotierung von Rückstellungen für nicht konsumierte Urlaube	2214			0,00	0,00	383,14	0,00	0,00	0,00
1/320010-600000	Strom	2222	3222	24	800,00	800,00	691,79	800,00	800,00	691,79
1/320010-600030	Fernwärme	2222	3222	24	3 700,00	3 700,00	3 560,47	3 700,00	3 700,00	3 458,40
1/320010-610000	Instandhaltung von Grund und Boden	2224	3224	24	800,00	600,00	243,98	800,00	600,00	217,34
1/320010-613000	Instandhaltung von sonst. Grundstückseinrichtungen	2224	3224	24	200,00	200,00	0,00	200,00	200,00	0,00
1/320010-614000	Instandhaltung von Gebäuden	2224	3224	24	2 100,00	1 600,00	467,36	2 100,00	1 600,00	467,36
1/320010-618000	Instandhaltung von sonstigen Anlagen	2224	3224	24	400,00	500,00	283,55	400,00	500,00	283,55
1/320010-631000	Telekommunikationsdienste	2222	3222	24	1 200,00	1 200,00	1 117,28	1 200,00	1 200,00	1 117,28
1/320010-670000	Versicherungen	2222	3222	24	200,00	200,00	169,27	200,00	200,00	169,27
1/320010-680000	Planmäßige Abschreibung	2226			0,00	600,00	0,00	0,00	0,00	0,00
1/320010-680700	Planmäßige Abschreibung	2226			600,00	0,00	619,30	0,00	0,00	0,00
1/320010-700000	Mietzinse 41,23 %	2223	3223	24	4 000,00	4 000,00	3 781,69	4 000,00	4 000,00	3 780,03
1/320010-711000	Gebühren f. d. Benützung v. Gemeindevorricht. gem. FAG	2225	3225	24	1 500,00	1 500,00	1 439,40	1 500,00	1 500,00	1 439,40
1/320010-720009	Vergütungen zwischen Verwaltungszweigen	2225	3225	24	1 000,00	1 000,00	137,60	1 000,00	1 000,00	137,60
1/320010-720029	Vergütungen zwischen Verwaltungszweigen	2225	3225	24	100,00	100,00	0,00	100,00	100,00	0,00
1/320010-720400	Kostenbeiträge (GSZ - Pensionsbeiträge)	2225	3225	24	3 300,00	3 000,00	2 574,29	3 300,00	3 000,00	2 574,29
1/320010-728000	Entgelte für sonstige Leistungen	2225	3225	24	100,00	100,00	0,00	100,00	100,00	0,00
SU 22 / 32	Summe Aufwendungen / Auszahlungen operative Gebarung				33 700,00	32 200,00	27 832,39	32 600,00	31 200,00	25 728,81
SA 0 / SA 1	(0) Nettoergebnis (21 - 22) / (1) Geldfluss operative Gebarung (31 - 32)				-33 200,00	-31 700,00	-27 318,02	-32 100,00	-30 700,00	-25 046,56
SU 23	Summe Haushaltsrücklagen				0,00	0,00	0,00	0,00	0,00	0,00
SA00	Nettoergebnis nach Zuw./Entn. Haushaltsrücklagen (Saldo 0 +/- SU23)				-33 200,00	-31 700,00	-27 318,02			
Investive Gebarung										
SU 33	Summe Einzahlungen investive Gebarung							0,00	0,00	0,00
1/320010-042000	Amts-, Betriebs- und Geschäftsausstattung		3415	41	0,00	0,00	0,00	0,00	2 000,00	0,00
SU 34	Summe Auszahlungen investive Gebarung							0,00	2 000,00	0,00
SA2	Saldo (2) Geldfluss aus der Investiven Gebarung (33 - 34)							0,00	-2 000,00	0,00
SA3	Saldo (3) Nettofinanzierungssaldo (Saldo 1 + Saldo 2)							-32 100,00	-32 700,00	-25 046,56
Finanzierungstätigkeit										
SU 35	Summe Einzahlungen aus der Finanzierungstätigkeit							0,00	0,00	0,00
SU 36	Summe Auszahlungen aus der Finanzierungstätigkeit							0,00	0,00	0,00
SA4	Saldo (4) Geldfluss aus der Finanzierungstätigkeit (35 - 36)							0,00	0,00	0,00

		MVAG VC QU			Ergebnisvoranschlag			Finanzierungsvoranschlag		
		EH	FH		VA 2022	VA 2021	RA 2020	VA 2022	VA 2021	RA 2020
SA5	Saldo (5) Geldfluss aus der voranschlagswirksamen Gebarung (Saldo 3 + Saldo 4)							-32 100,00	-32 700,00	-25 046,56
320020	Musikschule St. Stefan									
Operative Gebarung										
2/320020+816000	Kostenbeiträge f. sonst. Verwaltungsleistungen	2114	3114	13	1 200,00	1 500,00	1 248,38	1 200,00	1 500,00	1 248,38
2/320020+817000	Erträge aus der Auflösung von sonstigen Rückstellungen	2117			0,00	0,00	680,26	0,00	0,00	0,00
2/320020+829000	Sonstige Einnahmen	2116	3116	18	0,00	0,00	396,29	0,00	0,00	789,49
SU 21 / 31	Summe Erträge / Einzahlungen operative Gebarung				1 200,00	1 500,00	2 324,93	1 200,00	1 500,00	2 037,87
1/320020-400000	Geringwertige Wirtschaftsgüter des Anlagevermögens	2221	3221	23	300,00	300,00	99,40	300,00	300,00	99,40
1/320020-454000	Reinigungsmittel	2221	3221	23	700,00	800,00	564,22	700,00	800,00	564,22
1/320020-456000	Schreib-, Zeichen- u. sonst. Büromittel	2221	3221	23	200,00	200,00	0,00	200,00	200,00	0,00
1/320020-456100	Ankauf Toner	2221	3221	23	700,00	700,00	209,90	700,00	700,00	209,90
1/320020-457000	Druckwerke	2221	3221	23	100,00	300,00	0,00	100,00	300,00	0,00
1/320020-459000	Sonstige Verbrauchsgüter	2221	3221	23	100,00	100,00	111,88	100,00	100,00	111,88
1/320020-511000	Geldbezüge für Vertragsbedienstete in handw. Verwend.	2211	3211	20	11 300,00	10 900,00	10 809,94	11 300,00	10 900,00	10 809,94
1/320020-565000	Mehrleistungsvergütungen	2211	3211	20	0,00	0,00	326,96	0,00	0,00	326,96
1/320020-567000	Belohnungen und Geldaushilfen	2213	3213	20	0,00	100,00	18,21	0,00	100,00	18,21
1/320020-569000	Sonstige Nebengebühren	2211	3211	20	200,00	200,00	248,48	200,00	200,00	248,48
1/320020-580000	Dienstgeberbeitrag zum Ausgleichsfonds für FB	2212	3212	20	400,00	400,00	444,04	400,00	400,00	444,04
1/320020-581100	Betriebliche Kollektivversicherung § 72 K-GMG	2212	3212	20	100,00	100,00	0,00	100,00	100,00	0,00
1/320020-581200	Betriebliche Kollektivversicherung § 72 K-GMG	2212	3212	20	0,00	0,00	79,99	0,00	0,00	79,99
1/320020-582000	Sonstige Dienstgeberbeiträge zur sozialen Sicherheit	2212	3212	20	2 300,00	2 300,00	2 318,30	2 300,00	2 300,00	2 318,30
1/320020-591000	Dotierung von Rückstellungen für Abfertigungen	2214			400,00	300,00	784,41	0,00	0,00	0,00
1/320020-592000	Dotierung von Rückstellungen für Jubiläumswendungen	2214			100,00	100,00	98,22	0,00	0,00	0,00
1/320020-600000	Strom	2222	3222	24	1 300,00	1 300,00	837,50	1 300,00	1 300,00	757,94
1/320020-600010	Gas	2222	3222	24	1 300,00	1 300,00	845,70	1 300,00	1 300,00	862,15
1/320020-610000	Instandhaltung von Grund und Boden	2224	3224	24	600,00	300,00	137,16	600,00	300,00	115,60
1/320020-613000	Instandhaltung von sonst. Grundstückseinrichtungen	2224	3224	24	100,00	100,00	0,00	100,00	100,00	0,00
1/320020-614000	Instandhaltung von Gebäuden	2224	3224	24	6 500,00	8 100,00	2 167,48	6 500,00	8 100,00	2 165,45
1/320020-618000	Instandhaltung von sonstigen Anlagen	2224	3224	24	600,00	300,00	15,64	600,00	300,00	15,64
1/320020-631000	Telekommunikationsdienste	2222	3222	24	1 200,00	1 200,00	1 146,40	1 200,00	1 200,00	1 146,40

		MVAG		VC QU	Ergebnisvoranschlag			Finanzierungsvoranschlag		
		EH	FH		VA 2022	VA 2021	RA 2020	VA 2022	VA 2021	RA 2020
1/320020-670000	Versicherungen	2222	3222	24	500,00	400,00	396,29	500,00	400,00	396,29
1/320020-680000	Planmäßige Abschreibung	2226			0,00	5 000,00	0,00	0,00	0,00	0,00
1/320020-680700	Planmäßige Abschreibung	2226			4 800,00	0,00	5 037,00	0,00	0,00	0,00
1/320020-700000	Mietzinse 21,24 %	2223	3223	24	15 300,00	15 300,00	15 191,21	15 300,00	15 300,00	15 188,12
1/320020-711000	Gebühren f. d. Benützung v. Gemeindevorricht. gem. FAG	2225	3225	24	2 300,00	2 300,00	2 139,00	2 300,00	2 300,00	1 989,70
1/320020-720009	Vergütungen zwischen Verwaltungszweigen	2225	3225	24	500,00	0,00	0,00	500,00	0,00	0,00
1/320020-720400	Kostenbeiträge (GSZ - Pensionsbeiträge)	2225	3225	24	4 000,00	3 700,00	3 217,86	4 000,00	3 700,00	3 217,86
1/320020-724000	Reisegebühren	2225	3225	24	100,00	0,00	0,00	100,00	0,00	0,00
1/320020-728000	Entgelte für sonstige Leistungen	2225	3225	24	300,00	100,00	0,00	300,00	100,00	0,00
SU 22 / 32	Summe Aufwendungen / Auszahlungen operative Gebarung				56 300,00	56 200,00	47 245,19	51 000,00	50 800,00	41 086,47
SA 0 / SA 1	(0) Nettoergebnis (21 - 22) / (1) Geldfluss operative Gebarung (31 - 32)				-55 100,00	-54 700,00	-44 920,26	-49 800,00	-49 300,00	-39 048,60
SU 23	Summe Haushaltsrücklagen				0,00	0,00	0,00	0,00	0,00	0,00
SA00	Nettoergebnis nach Zuw./Entn. Haushaltsrücklagen (Saldo 0 +/- SU23)				-55 100,00	-54 700,00	-44 920,26			
Investive Gebarung										
SU 33	Summe Einzahlungen investive Gebarung							0,00	0,00	0,00
1/320020-042000	Amts-, Betriebs- und Geschäftsausstattung		3415	41	0,00	0,00	0,00	0,00	2 100,00	0,00
SU 34	Summe Auszahlungen investive Gebarung							0,00	2 100,00	0,00
SA2	Saldo (2) Geldfluss aus der Investiven Gebarung (33 - 34)							0,00	-2 100,00	0,00
SA3	Saldo (3) Nettofinanzierungssaldo (Saldo 1 + Saldo 2)							-49 800,00	-51 400,00	-39 048,60
Finanzierungstätigkeit										
SU 35	Summe Einzahlungen aus der Finanzierungstätigkeit							0,00	0,00	0,00
SU 36	Summe Auszahlungen aus der Finanzierungstätigkeit							0,00	0,00	0,00
SA4	Saldo (4) Geldfluss aus der Finanzierungstätigkeit (35 - 36)							0,00	0,00	0,00
SA5	Saldo (5) Geldfluss aus der voranschlagswirksamen Gebarung (Saldo 3 + Saldo 4)							-49 800,00	-51 400,00	-39 048,60
322	Maßnahmen zur Förderung der Musikpflege									
322000	Gesangsvereine und Kapellen									
Operative Gebarung										
2/322000+861100	Transfers von Ländern, Landesfonds und Landeskammern	2121	3121	15	0,00	0,00	9 400,00	0,00	0,00	9 400,00
SU 21 / 31	Summe Erträge / Einzahlungen operative Gebarung				0,00	0,00	9 400,00	0,00	0,00	9 400,00
1/322000-402000	Materialien (soweit nicht zugeordnet)	2221	3221	23	2 000,00	2 000,00	440,00	2 000,00	2 000,00	440,00
1/322000-413000	Handelswaren	2221	3221	23	400,00	400,00	0,00	400,00	400,00	0,00
1/322000-728000	Entgelte für sonstige Leistungen	2225	3225	24	700,00	700,00	230,00	700,00	700,00	230,00
1/322000-757100	Subventionen an Vereine	2234	3234	27	5 300,00	19 400,00	17 340,00	5 300,00	19 400,00	17 340,00
SU 22 / 32	Summe Aufwendungen / Auszahlungen operative Gebarung				8 400,00	22 500,00	18 010,00	8 400,00	22 500,00	18 010,00

	MVAG	VC	QU	Ergebnisvoranschlag			Finanzierungsvoranschlag			
				EH	FH	VA 2022	VA 2021	RA 2020	VA 2022	VA 2021
SA 0 / SA 1	(0) Nettoergebnis (21 - 22) / (1) Geldfluss operative Gebarung (31 – 32)			-8 400,00	-22 500,00	-8 610,00	-8 400,00	-22 500,00	-8 610,00	
SU 23	Summe Haushaltsrücklagen			0,00	0,00	0,00	0,00	0,00	0,00	
SA00	Nettoergebnis nach Zuw./Entn. Haushaltsrücklagen (Saldo 0 +/- SU23)			-8 400,00	-22 500,00	-8 610,00				
Investive Gebarung										
SU 33	Summe Einzahlungen investive Gebarung						0,00	0,00	0,00	
SU 34	Summe Auszahlungen investive Gebarung						0,00	0,00	0,00	
SA2	Saldo (2) Geldfluss aus der Investiven Gebarung (33 – 34)						0,00	0,00	0,00	
SA3	Saldo (3) Nettofinanzierungssaldo (Saldo 1 + Saldo 2)						-8 400,00	-22 500,00	-8 610,00	
Finanzierungstätigkeit										
SU 35	Summe Einzahlungen aus der Finanzierungstätigkeit						0,00	0,00	0,00	
SU 36	Summe Auszahlungen aus der Finanzierungstätigkeit						0,00	0,00	0,00	
SA4	Saldo (4) Geldfluss aus der Finanzierungstätigkeit (35 – 36)						0,00	0,00	0,00	
SA5	Saldo (5) Geldfluss aus der voranschlagswirksamen Gebarung (Saldo 3 + Saldo 4)						-8 400,00	-22 500,00	-8 610,00	
324	Maßnahmen zur Förderung der darstellenden Kunst									
324000	Darstellende Kunst (Theater/Konzerte)									
Operative Gebarung										
2/324000+829000	Sonstige Einnahmen	2116	3116	18	100,00	100,00	0,00	100,00	100,00	0,00
2/324000+861000	Transfers von Ländern, Landesfonds und Landeskammern	2121	3121	15	0,00	1 500,00	1 000,00	0,00	1 500,00	1 000,00
2/324000+868000	Laufende Transferzahlungen von privaten Haushalten	2124	3124	16	40 000,00	40 000,00	13 271,83	40 000,00	40 000,00	13 271,83
SU 21 / 31	Summe Erträge / Einzahlungen operative Gebarung				40 100,00	41 600,00	14 271,83	40 100,00	41 600,00	14 271,83
1/324000-400000	Geringwertige Wirtschaftsgüter des Anlagevermögens	2221	3221	23	500,00	100,00	0,00	500,00	100,00	0,00
1/324000-402000	Materialien (soweit nicht zugeordnet)	2221	3221	23	2 200,00	2 000,00	844,00	2 200,00	2 000,00	844,00
1/324000-413000	Handelswaren	2221	3221	23	1 000,00	1 000,00	324,09	1 000,00	1 000,00	324,09
1/324000-620000	Personen und Gütertransporte	2222	3222	24	5 000,00	2 000,00	1 577,28	5 000,00	2 000,00	1 577,28
1/324000-680000	Planmäßige Abschreibung	2226			0,00	200,00	0,00	0,00	0,00	0,00
1/324000-700000	Mietzinse	2223	3223	24	1 400,00	1 400,00	0,00	1 400,00	1 400,00	0,00
1/324000-710000	Öffentliche Abgaben (Ausgaben), ohne Gebühren gem. FAG	2225	3225	24	100,00	100,00	0,00	100,00	100,00	0,00
1/324000-720009	Vergütungen zwischen Verwaltungszweigen	2225	3225	24	15 000,00	10 000,00	7 137,60	15 000,00	10 000,00	7 137,60
1/324000-722000	Rückersätze von Einnahmen	2225	3225	24	100,00	7 700,00	7 005,56	100,00	7 700,00	7 005,56
1/324000-728000	Entgelte für sonstige Leistungen	2225	3225	24	55 000,00	38 000,00	7 442,55	55 000,00	38 000,00	7 442,55
1/324000-729000	Sonstige Aufwendungen	2225	3225	24	0,00	0,00	20,70	0,00	0,00	20,70
1/324000-757000	Lfd. Transferzahlung. an private Org. ohne Erwerbszweck	2234	3234	27	3 000,00	3 000,00	1 000,00	3 000,00	3 000,00	1 000,00

		MVAG VC QU			Ergebnisvoranschlag			Finanzierungsvoranschlag		
		EH	FH		VA 2022	VA 2021	RA 2020	VA 2022	VA 2021	RA 2020
1/324000-757100	Subventionen an Vereine	2234	3234	27	14 000,00	12 000,00	1 200,00	14 000,00	12 000,00	1 200,00
SU 22 / 32	Summe Aufwendungen / Auszahlungen operative Gebarung				97 300,00	77 500,00	26 551,78	97 300,00	77 300,00	26 551,78
SA 0 / SA 1	(0) Nettoergebnis (21 - 22) / (1) Geldfluss operative Gebarung (31 - 32)				-57 200,00	-35 900,00	-12 279,95	-57 200,00	-35 700,00	-12 279,95
SU 23	Summe Haushaltsrücklagen				0,00	0,00	0,00	0,00	0,00	0,00
SA00	Nettoergebnis nach Zuw./Entn. Haushaltsrücklagen (Saldo 0 +/- SU23)				-57 200,00	-35 900,00	-12 279,95			
Investive Gebarung										
SU 33	Summe Einzahlungen investive Gebarung							0,00	0,00	0,00
1/324000-042000	Amts-, Betriebs- und Geschäftsausstattung		3415	41	0,00	0,00	0,00	5 000,00	0,00	0,00
SU 34	Summe Auszahlungen investive Gebarung							5 000,00	0,00	0,00
SA2	Saldo (2) Geldfluss aus der Investiven Gebarung (33 - 34)							-5 000,00	0,00	0,00
SA3	Saldo (3) Nettofinanzierungssaldo (Saldo 1 + Saldo 2)							-62 200,00	-35 700,00	-12 279,95
Finanzierungstätigkeit										
SU 35	Summe Einzahlungen aus der Finanzierungstätigkeit							0,00	0,00	0,00
SU 36	Summe Auszahlungen aus der Finanzierungstätigkeit							0,00	0,00	0,00
SA4	Saldo (4) Geldfluss aus der Finanzierungstätigkeit (35 - 36)							0,00	0,00	0,00
SA5	Saldo (5) Geldfluss aus der voranschlagswirksamen Gebarung (Saldo 3 + Saldo 4)							-62 200,00	-35 700,00	-12 279,95
33 Schrifttum und Sprache										
330 Förderung von Schrifttum und Sprache										
330000 Förderung von Schrifttum und Sprache										
Operative Gebarung										
2/330000+808000	Veräußerung von Handelswaren	2116	3116	16	100,00	100,00	0,00	100,00	100,00	0,00
2/330000+868000	Laufende Transferzahlungen von privaten Haushalten	2124	3124	16	100,00	100,00	0,00	100,00	100,00	0,00
SU 21 / 31	Summe Erträge / Einzahlungen operative Gebarung				200,00	200,00	0,00	200,00	200,00	0,00
1/330000-402000	Materialien (soweit nicht zugeordnet)	2221	3221	23	1 000,00	500,00	0,00	1 000,00	500,00	0,00
1/330000-413000	Handelswaren	2221	3221	23	1 000,00	1 100,00	2 291,07	1 000,00	1 100,00	2 291,07
1/330000-726000	Mitgliedsbeiträge an Institutionen (im Inland)	2225	3225	24	600,00	600,00	325,50	600,00	600,00	325,50
1/330000-728000	Entgelte für sonstige Leistungen	2225	3225	24	15 000,00	2 000,00	668,67	15 000,00	2 000,00	668,67
1/330000-757000	Lfd. Transferzahlung. an private Org. ohne Erwerbszweck	2234	3234	27	0,00	500,00	1 000,00	0,00	500,00	1 000,00
1/330000-757100	Transfers an private Organisationen ohne Erwerbszweck	2234	3234	27	0,00	2 000,00	0,00	0,00	2 000,00	0,00
SU 22 / 32	Summe Aufwendungen / Auszahlungen operative Gebarung				17 600,00	6 700,00	4 285,24	17 600,00	6 700,00	4 285,24
SA 0 / SA 1	(0) Nettoergebnis (21 - 22) / (1) Geldfluss operative Gebarung (31 - 32)				-17 400,00	-6 500,00	-4 285,24	-17 400,00	-6 500,00	-4 285,24
SU 23	Summe Haushaltsrücklagen				0,00	0,00	0,00	0,00	0,00	0,00

	MVAG	VC QU		Ergebnisvoranschlag			Finanzierungsvoranschlag			
		EH	FH	VA 2022	VA 2021	RA 2020	VA 2022	VA 2021	RA 2020	
SA00		Nettoergebnis nach Zuw./Entn. Haushaltsrücklagen (Saldo 0 +/- SU23)			-17 400,00	-6 500,00	-4 285,24			
Investive Gebarung										
SU 33		Summe Einzahlungen investive Gebarung						0,00	0,00	0,00
SU 34		Summe Auszahlungen investive Gebarung						0,00	0,00	0,00
SA2		Saldo (2) Geldfluss aus der Investiven Gebarung (33 – 34)						0,00	0,00	0,00
SA3		Saldo (3) Nettofinanzierungssaldo (Saldo 1 + Saldo 2)						-17 400,00	-6 500,00	-4 285,24
Finanzierungstätigkeit										
SU 35		Summe Einzahlungen aus der Finanzierungstätigkeit						0,00	0,00	0,00
SU 36		Summe Auszahlungen aus der Finanzierungstätigkeit						0,00	0,00	0,00
SA4		Saldo (4) Geldfluss aus der Finanzierungstätigkeit (35 – 36)						0,00	0,00	0,00
SA5		Saldo (5) Geldfluss aus der voranschlagswirksamen Gebarung (Saldo 3 + Saldo 4)						-17 400,00	-6 500,00	-4 285,24
34		Museen und sonstige Sammlungen								
340		Museen								
340000		Museum im Lavanthaus								
Operative Gebarung										
2/340000+808000	Veräußerung von Handelswaren	2116	3116	16	400,00	1 000,00	520,59	400,00	1 000,00	520,59
2/340000+813000	Erträge aus der Auflösung von Investitionszuschüssen (Kapitaltransfers)	2127			2 000,00	0,00	1 000,00	0,00	0,00	0,00
2/340000+813100	Erträge aus der Auflösung von Investitionszuschüssen (Kapitaltransfers)	2127			0,00	22 500,00	0,00	0,00	0,00	0,00
2/340000+817000	Erträge aus der Auflösung von sonstigen Rückstellungen	2117			0,00	0,00	6 475,68	0,00	0,00	0,00
2/340000+829000	Sonstige Einnahmen	2116	3116	18	100,00	100,00	5 031,29	100,00	100,00	5 031,29
2/340000+861000	Transfers von Ländern, Landesfonds und Landeskammern	2121	3121	15	10 000,00	15 000,00	10 000,00	10 000,00	15 000,00	10 000,00
2/340000+861100	Transfers von Ländern, Landesfonds und Landeskammern	2121	3121	15	0,00	10 000,00	0,00	0,00	10 000,00	0,00
2/340000+868000	Lfd.Transferzahlg.v. privaten Haushalten (Eintritte)	2124	3124	16	15 000,00	10 000,00	3 837,98	15 000,00	10 000,00	3 891,08
2/340000+868100	Lfd.Transferzahlg.v. privaten Haushalten (Stadtführungen)	2124	3124	16	3 000,00	3 000,00	869,77	3 000,00	3 000,00	975,97
SU 21 / 31	Summe Erträge / Einzahlungen operative Gebarung				30 500,00	61 600,00	27 735,31	28 500,00	39 100,00	20 418,93
1/340000-400000	Geringwertige Wirtschaftsgüter des Anlagevermögens	2221	3221	23	1 000,00	1 000,00	412,49	1 000,00	1 000,00	412,49
1/340000-413000	Handelswaren	2221	3221	23	300,00	300,00	0,00	300,00	300,00	0,00
1/340000-454000	Reinigungsmittel	2221	3221	23	200,00	200,00	150,39	200,00	200,00	150,39
1/340000-456000	Schreib-, Zeichen- u. sonst. Büromittel	2221	3221	23	300,00	300,00	354,34	300,00	300,00	354,34
1/340000-456100	Ankauf Toner	2221	3221	23	500,00	500,00	189,28	500,00	500,00	189,28

		MVAG		VC QU	Ergebnisvoranschlag			Finanzierungsvoranschlag		
		EH	FH		VA 2022	VA 2021	RA 2020	VA 2022	VA 2021	RA 2020
1/340000-457000	Druckwerke	2221	3221	23	1 500,00	500,00	134,00	1 500,00	500,00	134,00
1/340000-459000	Sonstige Verbrauchsgüter	2221	3221	23	500,00	500,00	89,59	500,00	500,00	89,59
1/340000-510000	Geldbezüge f. VB d. Verwaltung	2211	3211	20	57 000,00	78 400,00	52 890,77	57 000,00	78 400,00	52 890,77
1/340000-511000	Geldbezüge für Vertragsbedienstete in handw.Verwend.	2211	3211	20	6 800,00	6 000,00	6 218,66	6 800,00	6 000,00	6 218,66
1/340000-522000	Geldbezüge der nicht ganzjährig beschäftigten Angestellten	2211	3211	20	1 000,00	0,00	1 512,49	1 000,00	0,00	1 512,49
1/340000-523000	Geldbezüge Arbeiter nicht ganzjährig beschäftigt	2211	3211	20	500,00	0,00	0,00	500,00	0,00	0,00
1/340000-563000	Sonstige Aufwandsentschädigungen	2213	3213	20	400,00	200,00	207,12	400,00	200,00	207,12
1/340000-565000	Mehrleistungsvergütungen	2211	3211	20	0,00	700,00	542,50	0,00	700,00	542,50
1/340000-565100	Mehrleistungsvergütungen (Qualitative Mehrleistung)	2211	3211	20	1 400,00	3 000,00	925,35	1 400,00	3 000,00	925,35
1/340000-567000	Belohnungen und Geldaushilfen	2213	3213	20	0,00	200,00	151,79	0,00	200,00	151,79
1/340000-569000	Sonstige Nebengebühren	2211	3211	20	1 200,00	900,00	1 321,48	1 200,00	900,00	1 321,48
1/340000-569300	Sonst.Nebengebühren (Fehlgeldentsch.)	2211	3211	20	0,00	300,00	307,80	0,00	300,00	307,80
1/340000-580000	Dienstgeberbeitrag zum Ausgleichsfonds für FB	2212	3212	20	2 400,00	2 500,00	2 486,73	2 400,00	2 500,00	2 486,73
1/340000-582000	Sonstige Dienstgeberbeiträge zur sozialen Sicherheit	2212	3212	20	14 000,00	19 700,00	13 653,59	14 000,00	19 700,00	13 653,59
1/340000-588000	Kommunalsteuer	2212	3212	20	500,00	2 700,00	1 877,80	500,00	2 700,00	1 877,80
1/340000-592000	Dotierung von Rückstellungen für Jubiläumszuwendungen	2214			1 000,00	1 300,00	4 736,39	0,00	0,00	0,00
1/340000-593000	Dotierung von Rückstellungen für nicht konsumierte Urlaube	2214			0,00	0,00	2 118,41	0,00	0,00	0,00
1/340000-600000	Strom	2222	3222	24	3 000,00	5 000,00	2 273,83	3 000,00	5 000,00	1 100,07
1/340000-614000	Instandhaltung von Gebäuden	2224	3224	24	500,00	500,00	92,62	500,00	500,00	92,62
1/340000-618000	Instandhaltung von sonstigen Anlagen	2224	3224	24	1 500,00	500,00	0,00	1 500,00	500,00	0,00
1/340000-630000	Postdienste	2222	3222	24	3 000,00	3 300,00	181,58	3 000,00	3 300,00	181,58
1/340000-631000	Telekommunikationsdienste	2222	3222	24	200,00	200,00	212,82	200,00	200,00	212,82
1/340000-670000	Versicherungen	2222	3222	24	6 000,00	5 500,00	5 347,20	6 000,00	5 500,00	5 347,20
1/340000-680000	Planmäßige Abschreibung	2226			0,00	6 800,00	0,00	0,00	0,00	0,00
1/340000-680600	Planmäßige Abschreibung	2226			100,00	0,00	44,00	0,00	0,00	0,00
1/340000-680700	Planmäßige Abschreibung	2226			10 000,00	0,00	11 904,02	0,00	0,00	0,00
1/340000-683000	Verluste aus dem Abgang von Sachanlagen und immateriellen Vermögenswerten	2226			0,00	0,00	117,00	0,00	0,00	0,00
1/340000-689000	Dotierung von sonstigen Rückstellungen	2226			0,00	0,00	116,83	0,00	0,00	0,00
1/340000-700000	Mietzinse	2223	3223	24	135 000,00	133 500,00	129 780,76	135 000,00	133 500,00	129 780,76
1/340000-710000	Öffentliche Abgaben ohne Gebühren gemäß FAG	2225	3225	24	500,00	500,00	0,00	500,00	500,00	0,00

		MVAG		VC QU		Ergebnisvoranschlag			Finanzierungsvoranschlag		
		EH	FH			VA 2022	VA 2021	RA 2020	VA 2022	VA 2021	RA 2020
1/340000-720009	Vergütungen zwischen Verwaltungszweigen	2225	3225	24	*	1 500,00	1 500,00	108,82	1 500,00	1 500,00	108,82
1/340000-720400	Kostenbeiträge (GSZ - Pensionsbeiträge)	2225	3225	24		24 000,00	22 300,00	16 089,32	24 000,00	22 300,00	16 089,32
1/340000-724000	Reisegebühren	2225	3225	24		0,00	100,00	177,09	0,00	100,00	177,09
1/340000-726000	Mitgliedsbeiträge an Institutionen	2225	3225	24		200,00	200,00	45,00	200,00	200,00	45,00
1/340000-728000	Entgelte für sonstige Leistungen	2225	3225	24		31 000,00	41 200,00	5 048,24	31 000,00	41 200,00	5 048,24
1/340000-757100	Transfers an private Organisationen ohne Erwerbszweck	2234	3234	27		0,00	1 500,00	0,00	0,00	1 500,00	0,00
SU 22 / 32	Summe Aufwendungen / Auszahlungen operative Gebarung					307 000,00	341 800,00	261 820,10	295 900,00	333 700,00	241 609,69
SA 0 / SA 1	(0) Nettoergebnis (21 - 22) / (1) Geldfluss operative Gebarung (31 - 32)					-276 500,00	-280 200,00	-234 084,79	-267 400,00	-294 600,00	-221 190,76
SU 23	Summe Haushaltsrücklagen					0,00	0,00	0,00	0,00	0,00	0,00
SA00	Nettoergebnis nach Zuw./Entn. Haushaltsrücklagen (Saldo 0 +/- SU23)					-276 500,00	-280 200,00	-234 084,79			
Investive Gebarung											
2/340000+301200	Kapitaltransfers von Ländern, Landesfonds und Landeskammern - BZ außerhalb des Rahmen		3331	33		0,00	0,00	0,00	0,00	10 000,00	10 000,00
SU 33	Summe Einzahlungen investive Gebarung								0,00	10 000,00	10 000,00
1/340000-042000	Amts-, Betriebs- und Geschäftsausstattung		3415	41		0,00	0,00	0,00	2 000,00	0,00	5 643,73
1/340000-063000	Im Bau befindliche Anlagen (Amts-, Betriebs- und Geschäftsausstattung)		3415	40		0,00	0,00	0,00	0,00	0,00	14 238,20
SU 34	Summe Auszahlungen investive Gebarung								2 000,00	0,00	19 881,93
SA2	Saldo (2) Geldfluss aus der Investiven Gebarung (33 - 34)								-2 000,00	10 000,00	-9 881,93
SA3	Saldo (3) Nettofinanzierungssaldo (Saldo 1 + Saldo 2)								-269 400,00	-284 600,00	-231 072,69
Finanzierungstätigkeit											
SU 35	Summe Einzahlungen aus der Finanzierungstätigkeit								0,00	0,00	0,00
SU 36	Summe Auszahlungen aus der Finanzierungstätigkeit								0,00	0,00	0,00
SA4	Saldo (4) Geldfluss aus der Finanzierungstätigkeit (35 - 36)								0,00	0,00	0,00
SA5	Saldo (5) Geldfluss aus der voranschlagswirksamen Gebarung (Saldo 3 + Saldo 4)								-269 400,00	-284 600,00	-231 072,69
340004	Infopoint – Kriegsgefangenenlager Stalag XVIII A										
Operative Gebarung											
SU 21 / 31	Summe Erträge / Einzahlungen operative Gebarung					0,00	0,00	0,00	0,00	0,00	0,00
5/340004-659000	Geldverkehrs- und Bankspesen	2244	3244	1 24		3 000,00	0,00	0,00	3 000,00	0,00	0,00
SU 22 / 32	Summe Aufwendungen / Auszahlungen operative Gebarung					3 000,00	0,00	0,00	3 000,00	0,00	0,00
SA 0 / SA 1	(0) Nettoergebnis (21 - 22) / (1) Geldfluss operative Gebarung (31 - 32)					-3 000,00	0,00	0,00	-3 000,00	0,00	0,00
6/340004+895000	Entnahmen von allgemeinen Haushaltsrücklagen	2301		1		110 000,00	0,00	0,00	0,00	0,00	0,00
SU 23	Summe Haushaltsrücklagen					110 000,00	0,00	0,00	0,00	0,00	0,00
SA00	Nettoergebnis nach Zuw./Entn. Haushaltsrücklagen (Saldo 0 +/- SU23)					107 000,00	0,00	0,00			

	MVAG	VC	QU	Ergebnisvoranschlag			Finanzierungsvoranschlag		
				EH	FH	VA 2022	VA 2021	RA 2020	VA 2022
Investive Gebarung									
SU 33	Summe Einzahlungen investive Gebarung						0,00	0,00	0,00
5/340004-061000	Im Bau befindliche Gebäude und Bauten	3413	1 40	0,00	0,00	0,00	107 000,00	17 000,00	0,00
SU 34	Summe Auszahlungen investive Gebarung						107 000,00	17 000,00	0,00
SA2	Saldo (2) Geldfluss aus der Investiven Gebarung (33 – 34)						-107 000,00	-17 000,00	0,00
SA3	Saldo (3) Nettofinanzierungssaldo (Saldo 1 + Saldo 2)						-110 000,00	-17 000,00	0,00
Finanzierungstätigkeit									
SU 35	Summe Einzahlungen aus der Finanzierungstätigkeit						0,00	0,00	0,00
SU 36	Summe Auszahlungen aus der Finanzierungstätigkeit						0,00	0,00	0,00
SA4	Saldo (4) Geldfluss aus der Finanzierungstätigkeit (35 – 36)						0,00	0,00	0,00
SA5	Saldo (5) Geldfluss aus der voranschlagswirksamen Gebarung (Saldo 3 + Saldo 4)						-110 000,00	-17 000,00	0,00
36	Heimatspflege								
362	Denkmalpflege								
362000	Denkmalpflege								
Operative Gebarung									
2/362000+860000	Transfers von Bund, Bundesfonds und Bundeskammern (KIG 2020)	2121	3121 15	0,00	3 000,00	0,00	0,00	3 000,00	0,00
SU 21 / 31	Summe Erträge / Einzahlungen operative Gebarung			0,00	3 000,00	0,00	0,00	3 000,00	0,00
1/362000-600000	Strom	2222	3222 24	500,00	400,00	0,00	500,00	400,00	0,00
1/362000-619000	Instandhaltung von Sonderanlagen	2224	3224 24	12 000,00	41 000,00	13 834,39	12 000,00	41 000,00	13 834,39
1/362000-670000	Versicherungen	2222	3222 24	300,00	300,00	256,69	300,00	300,00	256,69
1/362000-700000	Mietzinse	2223	3223 24	2 800,00	2 600,00	2 525,41	2 800,00	2 600,00	2 525,41
1/362000-711000	Gebühren f. d. Benützung v. Gemeindefeinricht. gem. FAG	2225	3225 24	400,00	400,00	347,36	400,00	400,00	347,36
1/362000-720009	Vergütungen zwischen Verwaltungszweigen	2225	3225 24	4 000,00	4 000,00	2 738,63	4 000,00	4 000,00	2 738,63
1/362000-728000	Entgelte für sonstige Leistungen	2225	3225 24	1 500,00	1 000,00	2 432,40	1 500,00	1 000,00	2 432,40
1/362000-729000	Sonstige Aufwendungen	2225	3225 24	0,00	0,00	491,59	0,00	0,00	491,59
1/362000-757000	Lfd. Transferzahlung. an private Org. ohne Erwerbszweck	2234	3234 27	0,00	0,00	3 000,00	0,00	0,00	3 000,00
SU 22 / 32	Summe Aufwendungen / Auszahlungen operative Gebarung			21 500,00	49 700,00	25 626,47	21 500,00	49 700,00	25 626,47
SA 0 / SA 1	(0) Nettoergebnis (21 - 22) / (1) Geldfluss operative Gebarung (31 – 32)			-21 500,00	-46 700,00	-25 626,47	-21 500,00	-46 700,00	-25 626,47
SU 23	Summe Haushaltsrücklagen			0,00	0,00	0,00	0,00	0,00	0,00
SA00	Nettoergebnis nach Zuw./Entn. Haushaltsrücklagen (Saldo 0 +/- SU23)			-21 500,00	-46 700,00	-25 626,47			
Investive Gebarung									
SU 33	Summe Einzahlungen investive Gebarung						0,00	0,00	0,00
SU 34	Summe Auszahlungen investive Gebarung						0,00	0,00	0,00

	MVAG	VC QU	Ergebnisvoranschlag			Finanzierungsvoranschlag						
			EH	FH	VA 2022	VA 2021	RA 2020	VA 2022	VA 2021	RA 2020		
SA2			Saldo (2) Geldfluss aus der Investiven Gebarung (33 – 34)					0,00	0,00	0,00		
SA3			Saldo (3) Nettofinanzierungssaldo (Saldo 1 + Saldo 2)					-21 500,00	-46 700,00	-25 626,47		
Finanzierungstätigkeit												
SU 35			Summe Einzahlungen aus der Finanzierungstätigkeit					0,00	0,00	0,00		
SU 36			Summe Auszahlungen aus der Finanzierungstätigkeit					0,00	0,00	0,00		
SA4			Saldo (4) Geldfluss aus der Finanzierungstätigkeit (35 – 36)					0,00	0,00	0,00		
SA5			Saldo (5) Geldfluss aus der voranschlagswirksamen Gebarung (Saldo 3 + Saldo 4)					-21 500,00	-46 700,00	-25 626,47		
363			Altstadterhaltung und Ortsbildpflege									
363000			Ortsbildpflege									
Operative Gebarung												
SU 21 / 31			Summe Erträge / Einzahlungen operative Gebarung			0,00	0,00	0,00	0,00	0,00	0,00	
1/363000-400000			Geringwertige Wirtschaftsgüter des Anlagevermögens	2221	3221	23	500,00	500,00	65,78	500,00	500,00	65,78
1/363000-413000			Handelswaren	2221	3221	23	100,00	100,00	0,00	100,00	100,00	0,00
1/363000-420000			Pflanzliche Rohstoffe	2221	3221	23	47 000,00	47 000,00	45 502,88	47 000,00	47 000,00	45 502,88
1/363000-455000			Chemische und sonstige artverwandte Mittel	2221	3221	23	800,00	800,00	624,82	800,00	800,00	624,82
1/363000-456100			Ankauf Toner	2221	3221	23	400,00	400,00	51,34	400,00	400,00	51,34
1/363000-457000			Druckwerke	2221	3221	23	100,00	100,00	231,94	100,00	100,00	231,94
1/363000-600000			Strom	2222	3222	24	3 300,00	3 300,00	2 921,66	3 300,00	3 300,00	3 000,37
1/363000-618000			Instandhaltung von sonstigen Anlagen	2224	3224	24	1 200,00	1 200,00	0,00	1 200,00	1 200,00	0,00
1/363000-619000			Instandhaltung von Sonderanlagen	2224	3224	24	53 000,00	50 400,00	18 747,54	53 000,00	50 400,00	16 376,53
1/363000-680000			Planmäßige Abschreibung	2226			0,00	3 200,00	0,00	0,00	0,00	0,00
1/363000-680700			Planmäßige Abschreibung	2226			4 500,00	0,00	3 546,78	0,00	0,00	0,00
1/363000-700000			Miet- und Pachtaufwand	2223	3223	24	800,00	800,00	0,00	800,00	800,00	0,00
1/363000-711000			Gebühren f. d. Benützung v. Gemeindeeinricht. gem. FAG	2225	3225	24	5 400,00	5 400,00	3 819,73	5 400,00	5 400,00	3 819,73
1/363000-720009			Vergütungen zwischen Verwaltungszweigen	2225	3225	24	347 000,00	347 000,00	335 462,98	347 000,00	347 000,00	335 462,98
1/363000-728000			Entgelte für sonstige Leistungen	2225	3225	24	100,00	0,00	0,00	100,00	0,00	0,00
1/363000-755000			Lfd. Transferzlg. an Unternehmungen (o. Kreditinstitute)	2233	3233	27	15 000,00	15 000,00	15 000,00	15 000,00	15 000,00	15 000,00
1/363000-768000			Sonstige Transfers an private Haushalte	2234	3234	27	0,00	15 700,00	6 492,26	0,00	15 700,00	6 492,26
SU 22 / 32			Summe Aufwendungen / Auszahlungen operative Gebarung			479 200,00	490 900,00	432 467,71	474 700,00	487 700,00	426 628,63	
SA 0 / SA 1			(0) Nettoergebnis (21 - 22) / (1) Geldfluss operative Gebarung (31 – 32)			-479 200,00	-490 900,00	-432 467,71	-474 700,00	-487 700,00	-426 628,63	
SU 23			Summe Haushaltsrücklagen			0,00	0,00	0,00	0,00	0,00	0,00	
SA00			Nettoergebnis nach Zuw./Entn. Haushaltsrücklagen (Saldo 0 +/- SU23)			-479 200,00	-490 900,00	-432 467,71				

	MVAG	VC	QU	Ergebnisvoranschlag			Finanzierungsvoranschlag			
				EH	FH	VA 2022	VA 2021	RA 2020	VA 2022	VA 2021
Investive Gebarung										
SU 33	Summe Einzahlungen investive Gebarung							0,00	0,00	0,00
1/363000-042000	Amts-, Betriebs- und Geschäftsausstattung	3415	41		0,00	0,00	0,00	0,00	13 900,00	0,00
SU 34	Summe Auszahlungen investive Gebarung							0,00	13 900,00	0,00
SA2	Saldo (2) Geldfluss aus der Investiven Gebarung (33 – 34)							0,00	-13 900,00	0,00
SA3	Saldo (3) Nettofinanzierungssaldo (Saldo 1 + Saldo 2)							-474 700,00	-501 600,00	-426 628,63
Finanzierungstätigkeit										
SU 35	Summe Einzahlungen aus der Finanzierungstätigkeit							0,00	0,00	0,00
SU 36	Summe Auszahlungen aus der Finanzierungstätigkeit							0,00	0,00	0,00
SA4	Saldo (4) Geldfluss aus der Finanzierungstätigkeit (35 – 36)							0,00	0,00	0,00
SA5	Saldo (5) Geldfluss aus der voranschlagswirksamen Gebarung (Saldo 3 + Saldo 4)							-474 700,00	-501 600,00	-426 628,63
369	Sonstige Einrichtungen und Maßnahmen									
369040	Brauchtum und Volkstumstage									
Operative Gebarung										
SU 21 / 31	Summe Erträge / Einzahlungen operative Gebarung					0,00	0,00	0,00	0,00	0,00
1/369040-402000	Materialien (soweit nicht zugeordnet)	2221	3221	23	700,00	700,00	25,00	700,00	700,00	25,00
1/369040-670000	Versicherungen	2222	3222	24	200,00	200,00	175,22	200,00	200,00	175,22
1/369040-720009	Vergütungen zwischen Verwaltungszweigen	2225	3225	24	15 000,00	2 000,00	0,00	15 000,00	2 000,00	0,00
1/369040-728000	Entgelte für sonstige Leistungen	2225	3225	24	9 000,00	13 500,00	240,00	9 000,00	13 500,00	240,00
1/369040-729000	Sonstige Ausgaben	2225	3225	24	1 000,00	1 000,00	0,00	1 000,00	1 000,00	0,00
1/369040-757100	Transfers an private Organisationen ohne Erwerbszweck	2234	3234	27	1 500,00	2 000,00	1 700,00	1 500,00	2 000,00	1 700,00
SU 22 / 32	Summe Aufwendungen / Auszahlungen operative Gebarung				27 400,00	19 400,00	2 140,22	27 400,00	19 400,00	2 140,22
SA 0 / SA 1	(0) Nettoergebnis (21 - 22) / (1) Geldfluss operative Gebarung (31 – 32)				-27 400,00	-19 400,00	-2 140,22	-27 400,00	-19 400,00	-2 140,22
SU 23	Summe Haushaltsrücklagen				0,00	0,00	0,00	0,00	0,00	0,00
SA00	Nettoergebnis nach Zuw./Entn. Haushaltsrücklagen (Saldo 0 +/- SU23)				-27 400,00	-19 400,00	-2 140,22			
Investive Gebarung										
SU 33	Summe Einzahlungen investive Gebarung							0,00	0,00	0,00
SU 34	Summe Auszahlungen investive Gebarung							0,00	0,00	0,00
SA2	Saldo (2) Geldfluss aus der Investiven Gebarung (33 – 34)							0,00	0,00	0,00
SA3	Saldo (3) Nettofinanzierungssaldo (Saldo 1 + Saldo 2)							-27 400,00	-19 400,00	-2 140,22
Finanzierungstätigkeit										
SU 35	Summe Einzahlungen aus der Finanzierungstätigkeit							0,00	0,00	0,00
SU 36	Summe Auszahlungen aus der Finanzierungstätigkeit							0,00	0,00	0,00
SA4	Saldo (4) Geldfluss aus der Finanzierungstätigkeit (35 – 36)							0,00	0,00	0,00

		MVAG VC QU			Ergebnisvoranschlag			Finanzierungsvoranschlag		
		EH	FH		VA 2022	VA 2021	RA 2020	VA 2022	VA 2021	RA 2020
SA5	Saldo (5) Geldfluss aus der voranschlagswirksamen Gebarung (Saldo 3 + Saldo 4)							-27 400,00	-19 400,00	-2 140,22
38	Sonstige Kulturpflege									
380	Einrichtungen der Kulturpflege									
380000	Haus der Musik St. Stefan									
Operative Gebarung										
2/380000+811100	Einnahmen aus der Vermietung und Verpachtung (Miete)	2115	3115	14	5 000,00	5 000,00	2 900,00	5 000,00	5 000,00	2 900,00
2/380000+813100	Erträge aus der Auflösung von Investitionszuschüssen (Kapitaltransfers)	2127			0,00	4 000,00	0,00	0,00	0,00	0,00
2/380000+817000	Erträge aus der Auflösung von sonstigen Rückstellungen	2117			0,00	0,00	2 522,28	0,00	0,00	0,00
2/380000+829000	Sonstige Erträge	2116	3116	18	1 700,00	1 700,00	1 470,55	1 700,00	1 700,00	2 929,65
SU 21 / 31	Summe Erträge / Einzahlungen operative Gebarung				6 700,00	10 700,00	6 892,83	6 700,00	6 700,00	5 829,65
1/380000-400000	Geringwertige Wirtschaftsgüter des Anlagevermögens	2221	3221	23	800,00	800,00	420,06	800,00	800,00	420,06
1/380000-454000	Reinigungsmittel	2221	3221	23	2 000,00	1 700,00	1 545,65	2 000,00	1 700,00	1 545,65
1/380000-458000	Mittel zur ärztl. Betreuung, Gesundheitsvorsorge	2221	3221	23	600,00	600,00	128,36	600,00	600,00	128,36
1/380000-459000	Sonstige Verbrauchsgüter	2221	3221	23	2 000,00	1 800,00	418,79	2 000,00	1 800,00	418,79
1/380000-511000	Geldbezüge für Vertragsbedienstete in handw.Verwend.	2211	3211	20	41 700,00	39 900,00	40 075,09	41 700,00	39 900,00	40 075,09
1/380000-563000	Sonstige Aufwandsentschädigungen	2213	3213	20	1 000,00	0,00	0,00	1 000,00	0,00	0,00
1/380000-565000	Mehrleistungsvergütungen	2211	3211	20	0,00	1 500,00	1 212,36	0,00	1 500,00	1 212,36
1/380000-567000	Belohnungen und Geldaushilfen	2213	3213	20	0,00	100,00	67,50	0,00	100,00	67,50
1/380000-569000	Sonstige Nebengebühren	2211	3211	20	700,00	800,00	921,09	700,00	800,00	921,09
1/380000-580000	Dienstgeberbeitrag zum Ausgleichsfonds für FB	2212	3212	20	1 500,00	1 600,00	1 646,12	1 500,00	1 600,00	1 646,12
1/380000-581100	Betriebliche Kollektivversicherung § 72 K-GMG	2212	3212	20	300,00	300,00	0,00	300,00	300,00	0,00
1/380000-581200	Betriebliche Kollektivversicherung § 72 K-GMG	2212	3212	20	0,00	0,00	296,59	0,00	0,00	296,59
1/380000-582000	Sonstige Dienstgeberbeiträge zur sozialen Sicherheit	2212	3212	20	8 600,00	8 400,00	8 595,99	8 600,00	8 400,00	8 595,99
1/380000-591000	Dotierung von Rückstellungen für Abfertigungen	2214			1 400,00	1 000,00	2 908,67	0,00	0,00	0,00
1/380000-592000	Dotierung von Rückstellungen für Jubiläumszuwendungen	2214			400,00	200,00	364,19	0,00	0,00	0,00
1/380000-600000	Strom	2222	3222	24	4 400,00	4 400,00	3 053,84	4 400,00	4 400,00	2 763,74
1/380000-600010	Gas	2222	3222	24	5 000,00	5 000,00	3 084,27	5 000,00	5 000,00	3 144,30
1/380000-610000	Instandhaltung von Grund und Boden	2224	3224	24	1 000,00	1 000,00	500,20	1 000,00	1 000,00	421,57

		MVAG		VC QU	Ergebnisvoranschlag			Finanzierungsvoranschlag		
		EH	FH		VA 2022	VA 2021	RA 2020	VA 2022	VA 2021	RA 2020
1/380000-613000	Instandhaltung von sonst. Grundstückseinrichtungen	2224	3224	24	500,00	500,00	0,00	500,00	500,00	0,00
1/380000-614000	Instandhaltung von Gebäuden	2224	3224	24	16 700,00	19 900,00	12 667,97	16 700,00	19 900,00	12 660,46
1/380000-618000	Instandhaltung von sonstigen Anlagen	2224	3224	24	700,00	600,00	57,02	700,00	600,00	57,02
1/380000-670000	Versicherungen	2222	3222	24	1 500,00	1 500,00	1 470,55	1 500,00	1 500,00	1 470,55
1/380000-680000	Planmäßige Abschreibung	2226			0,00	2 700,00	0,00	0,00	0,00	0,00
1/380000-680600	Planmäßige Abschreibung	2226			100,00	0,00	52,20	0,00	0,00	0,00
1/380000-680700	Planmäßige Abschreibung	2226			2 600,00	0,00	2 626,90	0,00	0,00	0,00
1/380000-700000	Mietzinse 78,76 %	2223	3223	24	56 600,00	56 500,00	56 040,90	56 600,00	56 500,00	56 029,45
1/380000-711000	Gebühren f. d. Benützung v. Gemeindevorricht. gem. FAG	2225	3225	24	8 000,00	8 000,00	7 933,55	8 000,00	8 000,00	7 379,85
1/380000-720009	Vergütungen zwischen Verwaltungszweigen	2225	3225	24	500,00	200,00	0,00	500,00	200,00	0,00
1/380000-720400	Kostenbeiträge (GSZ - Pensionsbeiträge)	2225	3225	24	14 500,00	13 500,00	12 871,45	14 500,00	13 500,00	12 871,45
1/380000-728000	Entgelte für sonstige Leistungen	2225	3225	24	1 000,00	1 500,00	0,00	1 000,00	1 500,00	0,00
1/380000-729000	Sonstige Ausgaben	2225	3225	24	100,00	100,00	0,00	100,00	100,00	0,00
SU 22 / 32	Summe Aufwendungen / Auszahlungen operative Gebarung				174 200,00	174 100,00	158 959,31	169 700,00	170 200,00	152 125,99
SA 0 / SA 1	(0) Nettoergebnis (21 - 22) / (1) Geldfluss operative Gebarung (31 - 32)				-167 500,00	-163 400,00	-152 066,48	-163 000,00	-163 500,00	-146 296,34
SU 23	Summe Haushaltsrücklagen				0,00	0,00	0,00	0,00	0,00	0,00
SA00	Nettoergebnis nach Zuw./Entn. Haushaltsrücklagen (Saldo 0 +/- SU23)				-167 500,00	-163 400,00	-152 066,48			
Investive Gebarung										
SU 33	Summe Einzahlungen investive Gebarung							0,00	0,00	0,00
1/380000-042000	Amts-, Betriebs- und Geschäftsausstattung		3415	41	0,00	0,00	0,00	100,00	100,00	0,00
SU 34	Summe Auszahlungen investive Gebarung							100,00	100,00	0,00
SA2	Saldo (2) Geldfluss aus der Investiven Gebarung (33 - 34)							-100,00	-100,00	0,00
SA3	Saldo (3) Nettofinanzierungssaldo (Saldo 1 + Saldo 2)							-163 100,00	-163 600,00	-146 296,34
Finanzierungstätigkeit										
SU 35	Summe Einzahlungen aus der Finanzierungstätigkeit							0,00	0,00	0,00
SU 36	Summe Auszahlungen aus der Finanzierungstätigkeit							0,00	0,00	0,00
SA4	Saldo (4) Geldfluss aus der Finanzierungstätigkeit (35 - 36)							0,00	0,00	0,00
SA5	Saldo (5) Geldfluss aus der voranschlagswirksamen Gebarung (Saldo 3 + Saldo 4)							-163 100,00	-163 600,00	-146 296,34
380001	PV-Offensive 2.0 Haus der Musik St. Stefan									
Operative Gebarung										
SU 21 / 31	Summe Erträge / Einzahlungen operative Gebarung				0,00	0,00	0,00	0,00	0,00	0,00
SU 22 / 32	Summe Aufwendungen / Auszahlungen operative Gebarung				0,00	0,00	0,00	0,00	0,00	0,00
SA 0 / SA 1	(0) Nettoergebnis (21 - 22) / (1) Geldfluss operative Gebarung (31 - 32)				0,00	0,00	0,00	0,00	0,00	0,00

		MVAG		VC QU	Ergebnisvoranschlag			Finanzierungsvoranschlag		
		EH	FH		VA 2022	VA 2021	RA 2020	VA 2022	VA 2021	RA 2020
2/380001+894005	Entnahmen von zweckgebundenen Haushaltsrücklagen - Sonderrücklage Eneregiewende	2301			7 100,00	0,00	0,00	0,00	0,00	0,00
SU 23	Summe Haushaltsrücklagen				7 100,00	0,00	0,00	0,00	0,00	0,00
SA00	Nettoergebnis nach Zuw./Entn. Haushaltsrücklagen (Saldo 0 +/- SU23)				7 100,00	0,00	0,00			
Investive Gebarung										
2/380001+301000	Kapitaltransfers von Ländern, Landesfonds und Landeskammern		3331	33	0,00	0,00	0,00	6 500,00	0,00	0,00
SU 33	Summe Einzahlungen investive Gebarung							6 500,00	0,00	0,00
1/380001-050000	Sonderanlagen		3412	40	0,00	0,00	0,00	13 600,00	0,00	0,00
SU 34	Summe Auszahlungen investive Gebarung							13 600,00	0,00	0,00
SA2	Saldo (2) Geldfluss aus der Investiven Gebarung (33 – 34)							-7 100,00	0,00	0,00
SA3	Saldo (3) Nettofinanzierungssaldo (Saldo 1 + Saldo 2)							-7 100,00	0,00	0,00
Finanzierungstätigkeit										
SU 35	Summe Einzahlungen aus der Finanzierungstätigkeit							0,00	0,00	0,00
SU 36	Summe Auszahlungen aus der Finanzierungstätigkeit							0,00	0,00	0,00
SA4	Saldo (4) Geldfluss aus der Finanzierungstätigkeit (35 – 36)							0,00	0,00	0,00
SA5	Saldo (5) Geldfluss aus der voranschlagswirksamen Gebarung (Saldo 3 + Saldo 4)							-7 100,00	0,00	0,00
380010	Vereinshaus Theißenegg									
Operative Gebarung										
2/380010+829000	Sonstige Einnahmen	2116	3116	18	100,00	100,00	146,52	100,00	100,00	146,52
SU 21 / 31	Summe Erträge / Einzahlungen operative Gebarung				100,00	100,00	146,52	100,00	100,00	146,52
1/380010-400000	Geringwertige Wirtschaftsgüter (GWG)	2221	3221	23	500,00	0,00	151,32	500,00	0,00	151,32
1/380010-451000	Brennstoffe	2221	3221	23	6 000,00	6 000,00	5 420,77	6 000,00	6 000,00	5 420,77
1/380010-455000	Chemische und sonstige artverwandte Mittel	2221	3221	23	200,00	0,00	116,40	200,00	0,00	116,40
1/380010-459000	Sonstige Verbrauchsgüter	2221	3221	23	100,00	100,00	12,20	100,00	100,00	12,20
1/380010-600000	Strom	2222	3222	24	1 000,00	1 000,00	846,38	1 000,00	1 000,00	846,38
1/380010-613000	Instandhaltung von sonst. Grundstückseinrichtungen	2224	3224	24	300,00	200,00	0,00	300,00	200,00	0,00
1/380010-614000	Instandhaltung von Gebäuden	2224	3224	24	20 500,00	9 400,00	2 728,24	20 500,00	9 400,00	2 728,24
1/380010-618000	Instandhaltung von sonstigen Anlagen	2224	3224	24	100,00	100,00	13,39	100,00	100,00	13,39
1/380010-670000	Versicherungen	2222	3222	24	500,00	400,00	395,72	500,00	400,00	395,72
1/380010-680000	Planmäßige Abschreibung	2226			0,00	3 200,00	0,00	0,00	0,00	0,00
1/380010-680200	Planmäßige Abschreibung	2226			100,00	0,00	83,03	0,00	0,00	0,00
1/380010-680300	Planmäßige Abschreibung	2226			4 300,00	0,00	4 274,93	0,00	0,00	0,00
1/380010-680700	Planmäßige Abschreibung	2226			100,00	0,00	22,80	0,00	0,00	0,00
1/380010-711000	Gebühren f. d. Benützung v. Gemeindeeinricht. gem. FAG	2225	3225	24	1 500,00	1 500,00	1 191,78	1 500,00	1 500,00	1 191,78

		MVAG VC QU			Ergebnisvoranschlag			Finanzierungsvoranschlag		
		EH	FH		VA 2022	VA 2021	RA 2020	VA 2022	VA 2021	RA 2020
1/380010-720009	Vergütungen zwischen Verwaltungszweigen	2225	3225	24	200,00	200,00	0,00	200,00	200,00	0,00
1/380010-728000	Entgelte für sonstige Leistungen	2225	3225	24	100,00	100,00	16,70	100,00	100,00	16,70
1/380010-764000	Entschädigungen	2234	3234	27	0,00	0,00	5 623,24	0,00	0,00	5 623,24
SU 22 / 32	Summe Aufwendungen / Auszahlungen operative Gebarung				35 500,00	22 200,00	20 896,90	31 000,00	19 000,00	16 516,14
SA 0 / SA 1	(0) Nettoergebnis (21 - 22) / (1) Geldfluss operative Gebarung (31 - 32)				-35 400,00	-22 100,00	-20 750,38	-30 900,00	-18 900,00	-16 369,62
SU 23	Summe Haushaltsrücklagen				0,00	0,00	0,00	0,00	0,00	0,00
SA00	Nettoergebnis nach Zuw./Entn. Haushaltsrücklagen (Saldo 0 +/- SU23)				-35 400,00	-22 100,00	-20 750,38			
Investive Gebarung										
SU 33	Summe Einzahlungen investive Gebarung							0,00	0,00	0,00
1/380010-042000	Amts-, Betriebs- und Geschäftsausstattung		3415	41	0,00	0,00	0,00	0,00	0,00	456,00
SU 34	Summe Auszahlungen investive Gebarung							0,00	0,00	456,00
SA2	Saldo (2) Geldfluss aus der Investiven Gebarung (33 - 34)							0,00	0,00	-456,00
SA3	Saldo (3) Nettofinanzierungssaldo (Saldo 1 + Saldo 2)							-30 900,00	-18 900,00	-16 825,62
Finanzierungstätigkeit										
SU 35	Summe Einzahlungen aus der Finanzierungstätigkeit							0,00	0,00	0,00
SU 36	Summe Auszahlungen aus der Finanzierungstätigkeit							0,00	0,00	0,00
SA4	Saldo (4) Geldfluss aus der Finanzierungstätigkeit (35 - 36)							0,00	0,00	0,00
SA5	Saldo (5) Geldfluss aus der voranschlagswirksamen Gebarung (Saldo 3 + Saldo 4)							-30 900,00	-18 900,00	-16 825,62
380020	Vereinshaus St. Margarethen									
Operative Gebarung										
SU 21 / 31	Summe Erträge / Einzahlungen operative Gebarung				0,00	0,00	0,00	0,00	0,00	0,00
1/380020-400000	Geringwertige Wirtschaftsgüter des Anlagevermögens	2221	3221	23	200,00	200,00	0,00	200,00	200,00	0,00
1/380020-454000	Reinigungsmittel	2221	3221	23	100,00	100,00	0,00	100,00	100,00	0,00
1/380020-459000	Sonstige Verbrauchsgüter	2221	3221	23	100,00	100,00	0,00	100,00	100,00	0,00
1/380020-600000	Strom	2222	3222	24	900,00	900,00	587,38	900,00	900,00	559,14
1/380020-600030	Fernwärme	2222	3222	24	1 900,00	1 900,00	1 698,28	1 900,00	1 900,00	1 644,00
1/380020-610000	Instandhaltung von Grund und Boden	2224	3224	24	600,00	600,00	217,68	600,00	600,00	191,04
1/380020-614000	Instandhaltung von Gebäuden	2224	3224	24	1 000,00	2 300,00	501,28	1 000,00	2 300,00	501,28
1/380020-618000	Instandhaltung von sonstigen Anlagen	2224	3224	24	100,00	100,00	13,39	100,00	100,00	13,39
1/380020-670000	Versicherungen	2222	3222	24	100,00	100,00	48,48	100,00	100,00	48,48
1/380020-711000	Gebühren f. d. Benützung v. Gemeindeeinricht. gem. FAG	2225	3225	24	1 900,00	1 900,00	1 764,55	1 900,00	1 900,00	1 764,55
SU 22 / 32	Summe Aufwendungen / Auszahlungen operative Gebarung				6 900,00	8 200,00	4 831,04	6 900,00	8 200,00	4 721,88
SA 0 / SA 1	(0) Nettoergebnis (21 - 22) / (1) Geldfluss operative Gebarung (31 - 32)				-6 900,00	-8 200,00	-4 831,04	-6 900,00	-8 200,00	-4 721,88
SU 23	Summe Haushaltsrücklagen				0,00	0,00	0,00	0,00	0,00	0,00

		MVAG VC QU			Ergebnisvoranschlag			Finanzierungsvoranschlag		
		EH	FH		VA 2022	VA 2021	RA 2020	VA 2022	VA 2021	RA 2020
SA00	Nettoergebnis nach Zuw./Entn. Haushaltsrücklagen (Saldo 0 +/- SU23)				-6 900,00	-8 200,00	-4 831,04			
Investive Gebarung										
SU 33	Summe Einzahlungen investive Gebarung							0,00	0,00	0,00
SU 34	Summe Auszahlungen investive Gebarung							0,00	0,00	0,00
SA2	Saldo (2) Geldfluss aus der Investiven Gebarung (33 – 34)							0,00	0,00	0,00
SA3	Saldo (3) Nettofinanzierungssaldo (Saldo 1 + Saldo 2)							-6 900,00	-8 200,00	-4 721,88
Finanzierungstätigkeit										
SU 35	Summe Einzahlungen aus der Finanzierungstätigkeit							0,00	0,00	0,00
SU 36	Summe Auszahlungen aus der Finanzierungstätigkeit							0,00	0,00	0,00
SA4	Saldo (4) Geldfluss aus der Finanzierungstätigkeit (35 – 36)							0,00	0,00	0,00
SA5	Saldo (5) Geldfluss aus der voranschlagswirksamen Gebarung (Saldo 3 + Saldo 4)							-6 900,00	-8 200,00	-4 721,88
380030	Vereinshaus Forst									
Operative Gebarung										
2/380030+811100	Einnahmen aus der Vermietung und Verpachtung (Miete)	2115	3115	14	4 000,00	4 000,00	3 694,55	4 000,00	4 000,00	3 694,55
2/380030+829000	Sonstige Einnahmen	2116	3116	18	100,00	100,00	0,00	100,00	100,00	0,00
SU 21 / 31	Summe Erträge / Einzahlungen operative Gebarung				4 100,00	4 100,00	3 694,55	4 100,00	4 100,00	3 694,55
1/380030-400000	Geringwertige Wirtschaftsgüter des Anlagevermögens	2221	3221	23	200,00	200,00	111,95	200,00	200,00	111,95
1/380030-451000	Brennstoffe	2221	3221	23	2 500,00	2 500,00	2 349,82	2 500,00	2 500,00	2 349,82
1/380030-459000	Sonstige Verbrauchsgüter	2221	3221	23	100,00	100,00	0,00	100,00	100,00	0,00
1/380030-600000	Strom	2222	3222	24	700,00	600,00	494,27	700,00	600,00	494,27
1/380030-614000	Instandhaltung von Gebäuden	2224	3224	24	1 200,00	1 000,00	2 515,35	1 200,00	1 000,00	2 515,35
1/380030-618000	Instandhaltung von sonstigen Anlagen	2224	3224	24	100,00	100,00	9,91	100,00	100,00	9,91
1/380030-670000	Versicherungen	2222	3222	24	300,00	300,00	246,02	300,00	300,00	246,02
1/380030-680000	Planmäßige Abschreibung	2226			0,00	1 700,00	0,00	0,00	0,00	0,00
1/380030-680200	Planmäßige Abschreibung	2226			100,00	0,00	77,27	0,00	0,00	0,00
1/380030-680300	Planmäßige Abschreibung	2226			1 100,00	0,00	1 126,86	0,00	0,00	0,00
1/380030-680600	Planmäßige Abschreibung	2226			400,00	0,00	362,50	0,00	0,00	0,00
1/380030-711000	Gebühren f. d. Benützung v. Gemeindeeinricht. gem. FAG	2225	3225	24	1 000,00	1 000,00	870,38	1 000,00	1 000,00	870,38
SU 22 / 32	Summe Aufwendungen / Auszahlungen operative Gebarung				7 700,00	7 500,00	8 164,33	6 100,00	5 800,00	6 597,70
SA 0 / SA 1	(0) Nettoergebnis (21 - 22) / (1) Geldfluss operative Gebarung (31 – 32)				-3 600,00	-3 400,00	-4 469,78	-2 000,00	-1 700,00	-2 903,15
SU 23	Summe Haushaltsrücklagen				0,00	0,00	0,00	0,00	0,00	0,00
SA00	Nettoergebnis nach Zuw./Entn. Haushaltsrücklagen (Saldo 0 +/- SU23)				-3 600,00	-3 400,00	-4 469,78			
Investive Gebarung										
SU 33	Summe Einzahlungen investive Gebarung							0,00	0,00	0,00
SU 34	Summe Auszahlungen investive Gebarung							0,00	0,00	0,00

		MVAG VC QU			Ergebnisvoranschlag			Finanzierungsvoranschlag		
		EH	FH		VA 2022	VA 2021	RA 2020	VA 2022	VA 2021	RA 2020
SA2	Saldo (2) Geldfluss aus der Investiven Gebarung (33 – 34)							0,00	0,00	0,00
SA3	Saldo (3) Nettofinanzierungssaldo (Saldo 1 + Saldo 2)							-2 000,00	-1 700,00	-2 903,15
Finanzierungstätigkeit										
SU 35	Summe Einzahlungen aus der Finanzierungstätigkeit							0,00	0,00	0,00
SU 36	Summe Auszahlungen aus der Finanzierungstätigkeit							0,00	0,00	0,00
SA4	Saldo (4) Geldfluss aus der Finanzierungstätigkeit (35 – 36)							0,00	0,00	0,00
SA5	Saldo (5) Geldfluss aus der voranschlagswirksamen Gebarung (Saldo 3 + Saldo 4)							-2 000,00	-1 700,00	-2 903,15
380040	Vereinshaus Prebl									
Operative Gebarung										
2/380040+829000	Sonstige Erträge	2116	3116	18	200,00	0,00	0,00	200,00	0,00	0,00
SU 21 / 31	Summe Erträge / Einzahlungen operative Gebarung				200,00	0,00	0,00	200,00	0,00	0,00
1/380040-459000	Sonstige Verbrauchsgüter	2221	3221	23	100,00	100,00	0,00	100,00	100,00	0,00
1/380040-600000	Strom	2222	3222	24	1 600,00	1 600,00	1 024,42	1 600,00	1 600,00	1 000,53
1/380040-614000	Instandhaltung von Gebäuden	2224	3224	24	1 200,00	1 100,00	678,35	1 200,00	1 100,00	678,35
1/380040-670000	Versicherungen	2222	3222	24	200,00	200,00	141,59	200,00	200,00	141,59
1/380040-711000	Gebühren f. d. Benützung v. Gemeindevorricht. gem. FAG	2225	3225	24	300,00	300,00	218,25	300,00	300,00	218,25
SU 22 / 32	Summe Aufwendungen / Auszahlungen operative Gebarung				3 400,00	3 300,00	2 062,61	3 400,00	3 300,00	2 038,72
SA 0 / SA 1	(0) Nettoergebnis (21 - 22) / (1) Geldfluss operative Gebarung (31 – 32)				-3 200,00	-3 300,00	-2 062,61	-3 200,00	-3 300,00	-2 038,72
SU 23	Summe Haushaltsrücklagen				0,00	0,00	0,00	0,00	0,00	0,00
SA00	Nettoergebnis nach Zuw./Entn. Haushaltsrücklagen (Saldo 0 +/- SU23)				-3 200,00	-3 300,00	-2 062,61			
Investive Gebarung										
SU 33	Summe Einzahlungen investive Gebarung							0,00	0,00	0,00
SU 34	Summe Auszahlungen investive Gebarung							0,00	0,00	0,00
SA2	Saldo (2) Geldfluss aus der Investiven Gebarung (33 – 34)							0,00	0,00	0,00
SA3	Saldo (3) Nettofinanzierungssaldo (Saldo 1 + Saldo 2)							-3 200,00	-3 300,00	-2 038,72
Finanzierungstätigkeit										
SU 35	Summe Einzahlungen aus der Finanzierungstätigkeit							0,00	0,00	0,00
SU 36	Summe Auszahlungen aus der Finanzierungstätigkeit							0,00	0,00	0,00
SA4	Saldo (4) Geldfluss aus der Finanzierungstätigkeit (35 – 36)							0,00	0,00	0,00
SA5	Saldo (5) Geldfluss aus der voranschlagswirksamen Gebarung (Saldo 3 + Saldo 4)							-3 200,00	-3 300,00	-2 038,72

		MVAG		VC QU	Ergebnisvoranschlag			Finanzierungsvoranschlag		
		EH	FH		VA 2022	VA 2021	RA 2020	VA 2022	VA 2021	RA 2020
39	Kultus									
390	Kirchliche Angelegenheiten									
390000	Kirchliche Angelegenheiten									
Operative Gebarung										
2/390000+861100	Transfers von Ländern, Landesfonds und Landeskammern	2121	3121	15	0,00	40 000,00	20 000,00	0,00	40 000,00	20 000,00
SU 21 / 31	Summe Erträge / Einzahlungen operative Gebarung				0,00	40 000,00	20 000,00	0,00	40 000,00	20 000,00
1/390000-757100	Subventionen an Vereine	2234	3234	27	9 000,00	49 000,00	2 000,00	9 000,00	49 000,00	2 000,00
1/390000-777400	Kapitaltransfers an private Organisationen ohne Erwerbszweck	2234		44	0,00	0,00	20 000,00	0,00	0,00	0,00
SU 22 / 32	Summe Aufwendungen / Auszahlungen operative Gebarung				9 000,00	49 000,00	22 000,00	9 000,00	49 000,00	2 000,00
SA 0 / SA 1	(0) Nettoergebnis (21 - 22) / (1) Geldfluss operative Gebarung (31 - 32)				-9 000,00	-9 000,00	-2 000,00	-9 000,00	-9 000,00	18 000,00
SU 23	Summe Haushaltsrücklagen				0,00	0,00	0,00	0,00	0,00	0,00
SA00	Nettoergebnis nach Zuw./Entn. Haushaltsrücklagen (Saldo 0 +/- SU23)				-9 000,00	-9 000,00	-2 000,00			
Investive Gebarung										
SU 33	Summe Einzahlungen investive Gebarung							0,00	0,00	0,00
1/390000-777400	Kapitaltransfers an private Organisationen ohne Erwerbszweck		3434	44	0,00	0,00	0,00	0,00	0,00	20 000,00
SU 34	Summe Auszahlungen investive Gebarung							0,00	0,00	20 000,00
SA2	Saldo (2) Geldfluss aus der Investiven Gebarung (33 - 34)							0,00	0,00	-20 000,00
SA3	Saldo (3) Nettofinanzierungssaldo (Saldo 1 + Saldo 2)							-9 000,00	-9 000,00	-2 000,00
Finanzierungstätigkeit										
SU 35	Summe Einzahlungen aus der Finanzierungstätigkeit							0,00	0,00	0,00
SU 36	Summe Auszahlungen aus der Finanzierungstätigkeit							0,00	0,00	0,00
SA4	Saldo (4) Geldfluss aus der Finanzierungstätigkeit (35 - 36)							0,00	0,00	0,00
SA5	Saldo (5) Geldfluss aus der voranschlagswirksamen Gebarung (Saldo 3 + Saldo 4)							-9 000,00	-9 000,00	-2 000,00

	MVAG	VC QU	Ergebnisvoranschlag			Finanzierungsvoranschlag				
			EH	FH	VA 2022	VA 2021	RA 2020	VA 2022	VA 2021	RA 2020
4 Soziale Wohlfahrt und Wohnbauförderung										
41	Allgemeine öffentliche Wohlfahrt									
411	Maßnahmen der allgemeinen Sozialhilfe									
411000	Maßnahmen der allgemeinen Sozialhilfe									
Operative Gebarung										
2/411000+828000	Rückersätze von Ausgaben	2116	3116	18	0,00	87 100,00	291 655,37	0,00	87 100,00	291 655,37
2/411000+829000	Sonstige Einnahmen	2116	3116	18	700,00	700,00	0,00	700,00	700,00	0,00
2/411000+861100	Transfers von Ländern, Landesfonds und Landesammern	2121	3121	15	0,00	10 500,00	0,00	0,00	10 500,00	0,00
2/411000+861400	Transfers von Ländern, Landesfonds u.Landesammern - Ktn.Zuschlagsabgabengesetz	2121	3121	15	0,00	35 200,00	17 390,17	0,00	35 200,00	17 390,17
SU 21 / 31	Summe Erträge / Einzahlungen operative Gebarung				700,00	133 500,00	309 045,54	700,00	133 500,00	309 045,54
1/411000-751600	Transfers an Länder, Landesfonds und Landesammern - Sozialhilfe Kopfquote	2231	3231	26	9 769 300,00	9 349 100,00	9 071 431,85	9 769 300,00	9 349 100,00	9 053 596,85
1/411000-752300	Transfers an Gemeinden, Gemeindeverbände (ohne marktbestimmte Tätigkeit) und Gemeindefonds - Umlage Sozialhilfeverband	2231	3231	26	307 600,00	208 600,00	188 268,00	307 600,00	208 600,00	188 268,00
1/411000-754000	Transfers an sonstige Träger des öffentlichen Rechts	2231	3231	26	0,00	10 500,00	0,00	0,00	10 500,00	0,00
SU 22 / 32	Summe Aufwendungen / Auszahlungen operative Gebarung				10 076 900,00	9 568 200,00	9 259 699,85	10 076 900,00	9 568 200,00	9 241 864,85
SA 0 / SA 1	(0) Nettoergebnis (21 - 22) / (1) Geldfluss operative Gebarung (31 - 32)				-10 076 200,00	-9 434 700,00	-8 950 654,31	-10 076 200,00	-9 434 700,00	-8 932 819,31
SU 23	Summe Haushaltsrücklagen				0,00	0,00	0,00	0,00	0,00	0,00
SA00	Nettoergebnis nach Zuw./Entn. Haushaltsrücklagen (Saldo 0 +/- SU23)				-10 076 200,00	-9 434 700,00	-8 950 654,31			
Investive Gebarung										
SU 33	Summe Einzahlungen investive Gebarung							0,00	0,00	0,00
SU 34	Summe Auszahlungen investive Gebarung							0,00	0,00	0,00
SA2	Saldo (2) Geldfluss aus der Investiven Gebarung (33 - 34)							0,00	0,00	0,00
SA3	Saldo (3) Nettofinanzierungssaldo (Saldo 1 + Saldo 2)							-10 076 200,00	-9 434 700,00	-8 932 819,31
Finanzierungstätigkeit										
SU 35	Summe Einzahlungen aus der Finanzierungstätigkeit							0,00	0,00	0,00
SU 36	Summe Auszahlungen aus der Finanzierungstätigkeit							0,00	0,00	0,00
SA4	Saldo (4) Geldfluss aus der Finanzierungstätigkeit (35 - 36)							0,00	0,00	0,00
SA5	Saldo (5) Geldfluss aus der voranschlagswirksamen Gebarung (Saldo 3 + Saldo 4)							-10 076 200,00	-9 434 700,00	-8 932 819,31

		MVAG		VC QU	Ergebnisvoranschlag			Finanzierungsvoranschlag		
		EH	FH		VA 2022	VA 2021	RA 2020	VA 2022	VA 2021	RA 2020
419	Sonstige Einrichtungen und Maßnahmen									
419000	Sonstige Einrichtungen und Maßnahmen									
Operative Gebarung										
2/419000+829000	Sonstige Einnahmen	2116	3116	18	100,00	100,00	0,00	100,00	100,00	0,00
2/419000+861100	Transfers von Ländern, Landesfonds und Landeskammern	2121	3121	15	0,00	0,00	14 076,00	0,00	0,00	14 076,00
SU 21 / 31	Summe Erträge / Einzahlungen operative Gebarung				100,00	100,00	14 076,00	100,00	100,00	14 076,00
1/419000-720009	Vergütungen zwischen Verwaltungszweigen	2225	3225	24	100,00	100,00	0,00	100,00	100,00	0,00
1/419000-726000	Mitgliedsbeiträge an Institutionen	2225	3225	24	600,00	600,00	0,00	600,00	600,00	0,00
1/419000-728000	Entgelte für sonstige Leistungen	2225	3225	24	18 000,00	14 000,00	189,82	18 000,00	14 000,00	189,82
1/419000-757100	Subventionen an Vereine	2234	3234	27	600,00	20 600,00	20 580,00	600,00	20 600,00	20 580,00
1/419000-768000	Sonst.lfd.Transfzlg. an priv.Haushalte	2234	3234	27	10 000,00	15 000,00	14 580,00	10 000,00	15 000,00	15 080,00
SU 22 / 32	Summe Aufwendungen / Auszahlungen operative Gebarung				29 300,00	50 300,00	35 349,82	29 300,00	50 300,00	35 849,82
SA 0 / SA 1	(0) Nettoergebnis (21 - 22) / (1) Geldfluss operative Gebarung (31 - 32)				-29 200,00	-50 200,00	-21 273,82	-29 200,00	-50 200,00	-21 773,82
SU 23	Summe Haushaltsrücklagen				0,00	0,00	0,00	0,00	0,00	0,00
SA00	Nettoergebnis nach Zuw./Entn. Haushaltsrücklagen (Saldo 0 +/- SU23)				-29 200,00	-50 200,00	-21 273,82			
Investive Gebarung										
SU 33	Summe Einzahlungen investive Gebarung							0,00	0,00	0,00
SU 34	Summe Auszahlungen investive Gebarung							0,00	0,00	0,00
SA2	Saldo (2) Geldfluss aus der Investiven Gebarung (33 - 34)							0,00	0,00	0,00
SA3	Saldo (3) Nettofinanzierungssaldo (Saldo 1 + Saldo 2)							-29 200,00	-50 200,00	-21 773,82
Finanzierungstätigkeit										
SU 35	Summe Einzahlungen aus der Finanzierungstätigkeit							0,00	0,00	0,00
SU 36	Summe Auszahlungen aus der Finanzierungstätigkeit							0,00	0,00	0,00
SA4	Saldo (4) Geldfluss aus der Finanzierungstätigkeit (35 - 36)							0,00	0,00	0,00
SA5	Saldo (5) Geldfluss aus der voranschlagswirksamen Gebarung (Saldo 3 + Saldo 4)							-29 200,00	-50 200,00	-21 773,82
42	Freie Wohlfahrt									
422	Tagesheimstätten									
422000	Tagesheimstätten									
Operative Gebarung										
2/422000+811000	Miet- und Pachtertrag	2115	3115	14	0,00	0,00	12,00	0,00	0,00	12,00
SU 21 / 31	Summe Erträge / Einzahlungen operative Gebarung				0,00	0,00	12,00	0,00	0,00	12,00
1/422000-400000	Geringwertige Wirtschaftsgüter des Anlagevermögens	2221	3221	23	200,00	300,00	0,00	200,00	300,00	0,00
1/422000-454000	Reinigungsmittel	2221	3221	23	200,00	0,00	0,00	200,00	0,00	0,00
1/422000-459000	Sonstige Verbrauchsgüter	2221	3221	23	100,00	200,00	0,00	100,00	200,00	0,00

		MVAG VC QU			Ergebnisvoranschlag			Finanzierungsvoranschlag		
		EH	FH		VA 2022	VA 2021	RA 2020	VA 2022	VA 2021	RA 2020
1/422000-600000	Strom	2222	3222	24	1 500,00	2 200,00	785,40	1 500,00	2 200,00	785,40
1/422000-600030	Wärme	2222	3222	24	2 200,00	2 200,00	2 487,84	2 200,00	2 200,00	2 487,84
1/422000-614000	Instandhaltung von Gebäuden	2224	3224	24	500,00	500,00	580,95	500,00	500,00	580,95
1/422000-616000	Instandhaltung von Maschinen u. maschinellen Anlagen	2224	3224	24	100,00	100,00	0,00	100,00	100,00	0,00
1/422000-618000	Instandhaltung von sonstigen Anlagen	2224	3224	24	500,00	200,00	506,23	500,00	200,00	506,23
1/422000-670000	Versicherungen	2222	3222	24	100,00	100,00	62,59	100,00	100,00	62,59
1/422000-680700	Planmäßige Abschreibung	2226			100,00	0,00	0,00	0,00	0,00	0,00
1/422000-700000	Mietzinse	2223	3223	24	17 500,00	17 500,00	17 755,90	17 500,00	17 500,00	17 755,90
1/422000-720009	Kostenbeiträge (Kostensätze) für Leistungen	2225	3225	24	100,00	100,00	151,74	100,00	100,00	151,74
1/422000-728000	Entgelte für sonstige Leistungen	2225	3225	24	100,00	100,00	0,00	100,00	100,00	0,00
SU 22 / 32	Summe Aufwendungen / Auszahlungen operative Gebarung				23 200,00	23 500,00	22 330,65	23 100,00	23 500,00	22 330,65
SA 0 / SA 1	(0) Nettoergebnis (21 - 22) / (1) Geldfluss operative Gebarung (31 - 32)				-23 200,00	-23 500,00	-22 318,65	-23 100,00	-23 500,00	-22 318,65
SU 23	Summe Haushaltsrücklagen				0,00	0,00	0,00	0,00	0,00	0,00
SA00	Nettoergebnis nach Zuw./Entn. Haushaltsrücklagen (Saldo 0 +/- SU23)				-23 200,00	-23 500,00	-22 318,65			
Investive Gebarung										
SU 33	Summe Einzahlungen investive Gebarung							0,00	0,00	0,00
SU 34	Summe Auszahlungen investive Gebarung							0,00	0,00	0,00
SA2	Saldo (2) Geldfluss aus der Investiven Gebarung (33 - 34)							0,00	0,00	0,00
SA3	Saldo (3) Nettofinanzierungssaldo (Saldo 1 + Saldo 2)							-23 100,00	-23 500,00	-22 318,65
Finanzierungstätigkeit										
SU 35	Summe Einzahlungen aus der Finanzierungstätigkeit							0,00	0,00	0,00
SU 36	Summe Auszahlungen aus der Finanzierungstätigkeit							0,00	0,00	0,00
SA4	Saldo (4) Geldfluss aus der Finanzierungstätigkeit (35 - 36)							0,00	0,00	0,00
SA5	Saldo (5) Geldfluss aus der voranschlagswirksamen Gebarung (Saldo 3 + Saldo 4)							-23 100,00	-23 500,00	-22 318,65
423	Essen auf Rädern									
423000	Essen auf Rädern									
Operative Gebarung										
2/423000+808000	Veräußerung von Handelswaren	2116	3116	16	250 000,00	250 000,00	232 136,91	250 000,00	250 000,00	213 900,82
SU 21 / 31	Summe Erträge / Einzahlungen operative Gebarung				250 000,00	250 000,00	232 136,91	250 000,00	250 000,00	213 900,82
1/423000-400000	Geringwertige Wirtschaftsgüter des Anlagevermögens	2221	3221	23	4 000,00	0,00	0,00	4 000,00	0,00	0,00
1/423000-413000	Handelswaren	2221	3221	23	210 000,00	210 000,00	186 077,66	210 000,00	210 000,00	171 513,76
1/423000-620000	Personen und Gütertransporte	2222	3222	24	100 000,00	100 000,00	86 120,92	100 000,00	100 000,00	79 380,42
1/423000-680700	Planmäßige Abschreibung	2226			1 400,00	0,00	535,59	0,00	0,00	0,00
SU 22 / 32	Summe Aufwendungen / Auszahlungen operative Gebarung				315 400,00	310 000,00	272 734,17	314 000,00	310 000,00	250 894,18
SA 0 / SA 1	(0) Nettoergebnis (21 - 22) / (1) Geldfluss operative Gebarung (31 - 32)				-65 400,00	-60 000,00	-40 597,26	-64 000,00	-60 000,00	-36 993,36

	MVAG	VC	QU	Ergebnisvoranschlag			Finanzierungsvoranschlag				
				EH	FH	VA 2022	VA 2021	RA 2020	VA 2022	VA 2021	RA 2020
SU 23						0,00	0,00	0,00	0,00	0,00	0,00
SA00						-65 400,00	-60 000,00	-40 597,26			
Investive Gebarung											
SU 33									0,00	0,00	0,00
1/423000-042000						0,00	0,00	0,00	0,00	4 000,00	2 677,94
SU 34									0,00	4 000,00	2 677,94
SA2									0,00	-4 000,00	-2 677,94
SA3									-64 000,00	-64 000,00	-39 671,30
Finanzierungstätigkeit											
SU 35									0,00	0,00	0,00
SU 36									0,00	0,00	0,00
SA4									0,00	0,00	0,00
SA5									-64 000,00	-64 000,00	-39 671,30
429											
429010											
Operative Gebarung											
SU 21 / 31						0,00	0,00	0,00	0,00	0,00	0,00
1/429010-757100						37 500,00	37 500,00	37 556,00	37 500,00	37 500,00	37 556,00
SU 22 / 32						37 500,00	37 500,00	37 556,00	37 500,00	37 500,00	37 556,00
SA 0 / SA 1						-37 500,00	-37 500,00	-37 556,00	-37 500,00	-37 500,00	-37 556,00
SU 23						0,00	0,00	0,00	0,00	0,00	0,00
SA00						-37 500,00	-37 500,00	-37 556,00			
Investive Gebarung											
SU 33									0,00	0,00	0,00
SU 34									0,00	0,00	0,00
SA2									0,00	0,00	0,00
SA3									-37 500,00	-37 500,00	-37 556,00
Finanzierungstätigkeit											
SU 35									0,00	0,00	0,00
SU 36									0,00	0,00	0,00
SA4									0,00	0,00	0,00
SA5									-37 500,00	-37 500,00	-37 556,00
429020											
Operative Gebarung											
SU 21 / 31						0,00	0,00	0,00	0,00	0,00	0,00

		MVAG VC QU			Ergebnisvoranschlag			Finanzierungsvoranschlag		
		EH	FH		VA 2022	VA 2021	RA 2020	VA 2022	VA 2021	RA 2020
1/429020-728000	Entgelte für sonstige Leistungen	2225	3225	24	1 000,00	2 000,00	0,00	1 000,00	2 000,00	0,00
SU 22 / 32	Summe Aufwendungen / Auszahlungen operative Gebarung				1 000,00	2 000,00	0,00	1 000,00	2 000,00	0,00
SA 0 / SA 1	(0) Nettoergebnis (21 - 22) / (1) Geldfluss operative Gebarung (31 - 32)				-1 000,00	-2 000,00	0,00	-1 000,00	-2 000,00	0,00
SU 23	Summe Haushaltsrücklagen				0,00	0,00	0,00	0,00	0,00	0,00
SA00	Nettoergebnis nach Zuw./Entn. Haushaltsrücklagen (Saldo 0 +/- SU23)				-1 000,00	-2 000,00	0,00			
Investive Gebarung										
SU 33	Summe Einzahlungen investive Gebarung							0,00	0,00	0,00
SU 34	Summe Auszahlungen investive Gebarung							0,00	0,00	0,00
SA2	Saldo (2) Geldfluss aus der Investiven Gebarung (33 - 34)							0,00	0,00	0,00
SA3	Saldo (3) Nettofinanzierungssaldo (Saldo 1 + Saldo 2)							-1 000,00	-2 000,00	0,00
Finanzierungstätigkeit										
SU 35	Summe Einzahlungen aus der Finanzierungstätigkeit							0,00	0,00	0,00
SU 36	Summe Auszahlungen aus der Finanzierungstätigkeit							0,00	0,00	0,00
SA4	Saldo (4) Geldfluss aus der Finanzierungstätigkeit (35 - 36)							0,00	0,00	0,00
SA5	Saldo (5) Geldfluss aus der voranschlagswirksamen Gebarung (Saldo 3 + Saldo 4)							-1 000,00	-2 000,00	0,00
43	Jugendwohlfahrt									
439	Sonstige Einrichtungen und Maßnahmen									
439010	Sonstige Einrichtungen und Maßnahmen (Jugendwohlfahrt)									
Operative Gebarung										
2/439010+861000	Lfd.Transferzahlg. von Ländern	2121	3121	15	100,00	100,00	100,00	100,00	100,00	100,00
SU 21 / 31	Summe Erträge / Einzahlungen operative Gebarung				100,00	100,00	100,00	100,00	100,00	100,00
1/439010-413100	Handelswaren (Babygutscheine)	2221	3221	23	10 000,00	10 000,00	8 700,00	10 000,00	10 000,00	8 050,00
1/439010-726000	Mitgliedsbeiträge an Institutionen (im Inland)	2225	3225	24	0,00	0,00	80,00	0,00	0,00	80,00
1/439010-757100	Subventionen an Vereine	2234	3234	27	1 000,00	1 000,00	6 500,00	1 000,00	1 000,00	6 500,00
SU 22 / 32	Summe Aufwendungen / Auszahlungen operative Gebarung				11 000,00	11 000,00	15 280,00	11 000,00	11 000,00	14 630,00
SA 0 / SA 1	(0) Nettoergebnis (21 - 22) / (1) Geldfluss operative Gebarung (31 - 32)				-10 900,00	-10 900,00	-15 180,00	-10 900,00	-10 900,00	-14 530,00
SU 23	Summe Haushaltsrücklagen				0,00	0,00	0,00	0,00	0,00	0,00
SA00	Nettoergebnis nach Zuw./Entn. Haushaltsrücklagen (Saldo 0 +/- SU23)				-10 900,00	-10 900,00	-15 180,00			
Investive Gebarung										
SU 33	Summe Einzahlungen investive Gebarung							0,00	0,00	0,00
SU 34	Summe Auszahlungen investive Gebarung							0,00	0,00	0,00
SA2	Saldo (2) Geldfluss aus der Investiven Gebarung (33 - 34)							0,00	0,00	0,00
SA3	Saldo (3) Nettofinanzierungssaldo (Saldo 1 + Saldo 2)							-10 900,00	-10 900,00	-14 530,00
Finanzierungstätigkeit										
SU 35	Summe Einzahlungen aus der Finanzierungstätigkeit							0,00	0,00	0,00

		MVAG VC QU			Ergebnisvoranschlag			Finanzierungsvoranschlag		
		EH	FH		VA 2022	VA 2021	RA 2020	VA 2022	VA 2021	RA 2020
SU 36	Summe Auszahlungen aus der Finanzierungstätigkeit							0,00	0,00	0,00
SA4	Saldo (4) Geldfluss aus der Finanzierungstätigkeit (35 – 36)							0,00	0,00	0,00
SA5	Saldo (5) Geldfluss aus der voranschlagswirksamen Gebarung (Saldo 3 + Saldo 4)							-10 900,00	-10 900,00	-14 530,00
44	Behebung von Notständen									
441	Maßnahmen									
441900	Corona-Krise 2021									
Operative Gebarung										
6/441900+810000	Leistungserlöse	2114	3114	13	0,00	0,00	651,20	0,00	0,00	651,20
6/441900+861100	Transfers von Ländern, Landesfonds und Landeskammern	2121	3121	15	0,00	0,00	6 577,56	0,00	0,00	0,00
6/441900+863200	Transfers von sonstigen Trägern öffentlichen Rechts und Sozialversicherungsträgern	2121	3121	15	0,00	0,00	9 600,00	0,00	0,00	0,00
6/441900+868000	Transfers von privaten Haushalten	2124	3124	16	0,00	0,00	195,00	0,00	0,00	195,00
SU 21 / 31	Summe Erträge / Einzahlungen operative Gebarung				0,00	0,00	17 023,76	0,00	0,00	846,20
5/441900-400000	Geringwertige Wirtschaftsgüter (GWG)	2221	3221	23	2 400,00	2 400,00	26 613,70	2 400,00	2 400,00	26 613,70
5/441900-413000	Handelswaren	2221	3221	23	0,00	0,00	3 837,52	0,00	0,00	2 513,60
5/441900-454000	Reinigungsmittel	2221	3221	23	11 300,00	11 300,00	9 450,20	11 300,00	11 300,00	9 450,20
5/441900-457000	Druckwerke	2221	3221	23	0,00	0,00	3 208,97	0,00	0,00	3 208,97
5/441900-458000	Mittel zur ärztlichen Betreuung und Gesundheitsvorsorge	2221	3221	23	8 500,00	8 500,00	29 547,24	8 500,00	8 500,00	29 532,34
5/441900-459000	Sonstige Verbrauchsgüter	2221	3221	23	400,00	400,00	3 075,53	400,00	400,00	2 862,23
5/441900-621000	Sonstige Transporte	2222	3222	24	0,00	0,00	1 045,00	0,00	0,00	1 045,00
5/441900-630000	Postdienste	2222	3222	24	0,00	0,00	10 796,70	0,00	0,00	5 551,58
5/441900-640020	Beratungskosten	2222	3222	24	0,00	0,00	9 265,00	0,00	0,00	9 265,00
5/441900-700000	Miet- und Pachtaufwand	2223	3223	24	0,00	0,00	2 925,00	0,00	0,00	2 925,00
5/441900-720009	Kostenbeiträge (Kostensätze) für Leistungen	2225	3225	24	0,00	0,00	16 947,64	0,00	0,00	16 947,64
5/441900-728000	Entgelte für sonstige Leistungen	2225	3225	24	0,00	0,00	79 706,27	0,00	0,00	68 805,97
5/441900-755000	Transfers an Unternehmen (ohne Finanzunternehmen) und andere	2233	3233	27	0,00	0,00	3 429,29	0,00	0,00	3 429,29
5/441900-764000	Entschädigungen	2234	3234	27	0,00	0,00	11 236,30	0,00	0,00	11 236,30
SU 22 / 32	Summe Aufwendungen / Auszahlungen operative Gebarung				22 600,00	22 600,00	211 084,36	22 600,00	22 600,00	193 386,82
SA 0 / SA 1	(0) Nettoergebnis (21 - 22) / (1) Geldfluss operative Gebarung (31 – 32)				-22 600,00	-22 600,00	-194 060,60	-22 600,00	-22 600,00	-192 540,62
SU 23	Summe Haushaltsrücklagen				0,00	0,00	0,00	0,00	0,00	0,00
SA00	Nettoergebnis nach Zuw./Entn. Haushaltsrücklagen (Saldo 0 +/- SU23)				-22 600,00	-22 600,00	-194 060,60			
Investive Gebarung										
SU 33	Summe Einzahlungen investive Gebarung							0,00	0,00	0,00

	MVAG	VC QU	Ergebnisvoranschlag			Finanzierungsvoranschlag			
			EH	FH	VA 2022	VA 2021	RA 2020	VA 2022	VA 2021
SU 34		Summe Auszahlungen investive Gebarung					0,00	0,00	0,00
SA2		Saldo (2) Geldfluss aus der Investiven Gebarung (33 – 34)					0,00	0,00	0,00
SA3		Saldo (3) Nettofinanzierungssaldo (Saldo 1 + Saldo 2)					-22 600,00	-22 600,00	-192 540,62
Finanzierungstätigkeit									
SU 35		Summe Einzahlungen aus der Finanzierungstätigkeit					0,00	0,00	0,00
SU 36		Summe Auszahlungen aus der Finanzierungstätigkeit					0,00	0,00	0,00
SA4		Saldo (4) Geldfluss aus der Finanzierungstätigkeit (35 – 36)					0,00	0,00	0,00
SA5		Saldo (5) Geldfluss aus der voranschlagswirksamen Gebarung (Saldo 3 + Saldo 4)					-22 600,00	-22 600,00	-192 540,62

		MVAG VC QU			Ergebnisvoranschlag			Finanzierungsvoranschlag		
		EH	FH		VA 2022	VA 2021	RA 2020	VA 2022	VA 2021	RA 2020
5 Gesundheit										
51	Gesundheitsdienst									
510	Medizinische Bereichsversorgung									
510000	Sprengelärzte									
Operative Gebarung										
SU 21 / 31	Summe Erträge / Einzahlungen operative Gebarung				0,00	0,00	0,00	0,00	0,00	0,00
1/510000-751000	Transferzahlung gem. Sprengelärztegesetz	2231	3231	26	0,00	62 000,00	61 201,52	0,00	62 000,00	61 201,52
1/510000-751110	Transfers an Länder, Landesfonds und Landesammern - Transferzahlung gem. Sprengelärztegesetz	2231	3231	26	62 000,00	0,00	0,00	62 000,00	0,00	0,00
SU 22 / 32	Summe Aufwendungen / Auszahlungen operative Gebarung				62 000,00	62 000,00	61 201,52	62 000,00	62 000,00	61 201,52
SA 0 / SA 1	(0) Nettoergebnis (21 - 22) / (1) Geldfluss operative Gebarung (31 - 32)				-62 000,00	-62 000,00	-61 201,52	-62 000,00	-62 000,00	-61 201,52
SU 23	Summe Haushaltsrücklagen				0,00	0,00	0,00	0,00	0,00	0,00
SA00	Nettoergebnis nach Zuw./Entn. Haushaltsrücklagen (Saldo 0 +/- SU23)				-62 000,00	-62 000,00	-61 201,52			
Investive Gebarung										
SU 33	Summe Einzahlungen investive Gebarung							0,00	0,00	0,00
SU 34	Summe Auszahlungen investive Gebarung							0,00	0,00	0,00
SA2	Saldo (2) Geldfluss aus der Investiven Gebarung (33 - 34)							0,00	0,00	0,00
SA3	Saldo (3) Nettofinanzierungssaldo (Saldo 1 + Saldo 2)							-62 000,00	-62 000,00	-61 201,52
Finanzierungstätigkeit										
SU 35	Summe Einzahlungen aus der Finanzierungstätigkeit							0,00	0,00	0,00
SU 36	Summe Auszahlungen aus der Finanzierungstätigkeit							0,00	0,00	0,00
SA4	Saldo (4) Geldfluss aus der Finanzierungstätigkeit (35 - 36)							0,00	0,00	0,00
SA5	Saldo (5) Geldfluss aus der voranschlagswirksamen Gebarung (Saldo 3 + Saldo 4)							-62 000,00	-62 000,00	-61 201,52
510010	Medizinische Bereichsversorgung									
Operative Gebarung										
2/510010+829000	Sonstige Einnahmen	2116	3116	18	1 000,00	1 000,00	286,00	1 000,00	1 000,00	286,00
SU 21 / 31	Summe Erträge / Einzahlungen operative Gebarung				1 000,00	1 000,00	286,00	1 000,00	1 000,00	286,00
1/510010-402000	Materialien (soweit nicht zugeordnet)	2221	3221	23	200,00	200,00	0,00	200,00	200,00	0,00
1/510010-413000	Handelswaren	2221	3221	23	600,00	600,00	144,31	600,00	600,00	144,31
1/510010-600000	Strom	2222	3222	24	300,00	800,00	188,00	300,00	800,00	188,00
1/510010-680000	Planmäßige Abschreibung	2226			0,00	100,00	0,00	0,00	0,00	0,00
1/510010-680700	Planmäßige Abschreibung	2226			100,00	0,00	54,50	0,00	0,00	0,00
1/510010-700000	Mietzinse	2223	3223	24	5 500,00	5 500,00	1 854,00	5 500,00	5 500,00	1 854,00

		MVAG VC QU			Ergebnisvoranschlag			Finanzierungsvoranschlag			
		EH	FH		VA 2022	VA 2021	RA 2020	VA 2022	VA 2021	RA 2020	
1/510010-720009	Vergütungen zwischen Verwaltungszweigen	2225	3225	24	*	200,00	200,00	67,90	200,00	200,00	67,90
1/510010-728000	Entgelte für sonstige Leistungen	2225	3225	24		13 000,00	13 000,00	466,00	13 000,00	13 000,00	466,00
1/510010-729000	Sonstige Ausgaben	2225	3225	24		100,00	100,00	0,00	100,00	100,00	0,00
SU 22 / 32	Summe Aufwendungen / Auszahlungen operative Gebarung					20 000,00	20 500,00	2 774,71	19 900,00	20 400,00	2 720,21
SA 0 / SA 1	(0) Nettoergebnis (21 - 22) / (1) Geldfluss operative Gebarung (31 - 32)					-19 000,00	-19 500,00	-2 488,71	-18 900,00	-19 400,00	-2 434,21
SU 23	Summe Haushaltsrücklagen					0,00	0,00	0,00	0,00	0,00	0,00
SA00	Nettoergebnis nach Zuw./Entn. Haushaltsrücklagen (Saldo 0 +/- SU23)					-19 000,00	-19 500,00	-2 488,71			
Investive Gebarung											
SU 33	Summe Einzahlungen investive Gebarung								0,00	0,00	0,00
SU 34	Summe Auszahlungen investive Gebarung								0,00	0,00	0,00
SA2	Saldo (2) Geldfluss aus der Investiven Gebarung (33 - 34)								0,00	0,00	0,00
SA3	Saldo (3) Nettofinanzierungssaldo (Saldo 1 + Saldo 2)								-18 900,00	-19 400,00	-2 434,21
Finanzierungstätigkeit											
SU 35	Summe Einzahlungen aus der Finanzierungstätigkeit								0,00	0,00	0,00
SU 36	Summe Auszahlungen aus der Finanzierungstätigkeit								0,00	0,00	0,00
SA4	Saldo (4) Geldfluss aus der Finanzierungstätigkeit (35 - 36)								0,00	0,00	0,00
SA5	Saldo (5) Geldfluss aus der voranschlagswirksamen Gebarung (Saldo 3 + Saldo 4)								-18 900,00	-19 400,00	-2 434,21
52	Umweltschutz										
520	Natur- und Landschaftsschutz										
520000	Natur- und Landschaftsschutz										
Operative Gebarung											
SU 21 / 31	Summe Erträge / Einzahlungen operative Gebarung					0,00	0,00	0,00	0,00	0,00	0,00
1/520000-726000	Mitgliedsbeiträge an Institutionen	2225	3225	24		100,00	100,00	28,00	100,00	100,00	28,00
1/520000-729700	Sonstige Ausgaben (Naturdenkmäler Bäume)	2225	3225	24		700,00	700,00	0,00	700,00	700,00	0,00
1/520000-754000	Lfd.Transferzahlung. an sonst.Träger d. öffentl. Rechts	2231	3231	26		0,00	0,00	500,00	0,00	0,00	500,00
1/520000-757100	Subventionen an Vereine	2234	3234	27		2 600,00	0,00	0,00	2 600,00	0,00	0,00
SU 22 / 32	Summe Aufwendungen / Auszahlungen operative Gebarung					3 400,00	800,00	528,00	3 400,00	800,00	528,00
SA 0 / SA 1	(0) Nettoergebnis (21 - 22) / (1) Geldfluss operative Gebarung (31 - 32)					-3 400,00	-800,00	-528,00	-3 400,00	-800,00	-528,00
SU 23	Summe Haushaltsrücklagen					0,00	0,00	0,00	0,00	0,00	0,00
SA00	Nettoergebnis nach Zuw./Entn. Haushaltsrücklagen (Saldo 0 +/- SU23)					-3 400,00	-800,00	-528,00			
Investive Gebarung											
SU 33	Summe Einzahlungen investive Gebarung								0,00	0,00	0,00
SU 34	Summe Auszahlungen investive Gebarung								0,00	0,00	0,00
SA2	Saldo (2) Geldfluss aus der Investiven Gebarung (33 - 34)								0,00	0,00	0,00

	MVAG	VC	QU	Ergebnisvoranschlag			Finanzierungsvoranschlag					
				EH	FH	VA 2022	VA 2021	RA 2020	VA 2022	VA 2021	RA 2020	
SA3												
	Saldo (3) Nettofinanzierungssaldo (Saldo 1 + Saldo 2)							-3 400,00	-800,00	-528,00		
Finanzierungstätigkeit												
SU 35												
	Summe Einzahlungen aus der Finanzierungstätigkeit							0,00	0,00	0,00		
SU 36												
	Summe Auszahlungen aus der Finanzierungstätigkeit							0,00	0,00	0,00		
SA4												
	Saldo (4) Geldfluss aus der Finanzierungstätigkeit (35 – 36)							0,00	0,00	0,00		
SA5												
	Saldo (5) Geldfluss aus der voranschlagswirksamen Gebarung (Saldo 3 + Saldo 4)							-3 400,00	-800,00	-528,00		
520010 Biotop St.Michael												
Operative Gebarung												
SU 21 / 31												
	Summe Erträge / Einzahlungen operative Gebarung						0,00	0,00	0,00	0,00	0,00	
1/520010-610000	Instandhaltung v.Grund u.Boden	2224	3224	24	1 500,00	2 500,00	307,65	1 500,00	2 500,00	307,65		
1/520010-618000	Instandhaltung von sonstigen Anlagen	2224	3224	24	1 000,00	1 000,00	310,00	1 000,00	1 000,00	310,00		
1/520010-711000	Gebühren f. d. Benützung v.Gemeindeeinricht. gem. FAG	2225	3225	24	100,00	100,00	15,60	100,00	100,00	15,60		
1/520010-720009	Vergütungen zwischen Verwaltungszweigen	2225	3225	24	1 500,00	2 600,00	1 826,40	1 500,00	2 600,00	1 826,40		
1/520010-757100	Transfers an private Organisationen ohne Erwerbszweck	2234	3234	27	0,00	0,00	1 000,00	0,00	0,00	1 000,00		
SU 22 / 32	Summe Aufwendungen / Auszahlungen operative Gebarung						4 100,00	6 200,00	3 459,65	4 100,00	6 200,00	3 459,65
SA 0 / SA 1	(0) Nettoergebnis (21 - 22) / (1) Geldfluss operative Gebarung (31 – 32)						-4 100,00	-6 200,00	-3 459,65	-4 100,00	-6 200,00	-3 459,65
SU 23	Summe Haushaltsrücklagen						0,00	0,00	0,00	0,00	0,00	0,00
SA00	Nettoergebnis nach Zuw./Entn. Haushaltsrücklagen (Saldo 0 +/- SU23)						-4 100,00	-6 200,00	-3 459,65			
Investive Gebarung												
SU 33	Summe Einzahlungen investive Gebarung							0,00	0,00	0,00	0,00	0,00
SU 34	Summe Auszahlungen investive Gebarung							0,00	0,00	0,00	0,00	0,00
SA2	Saldo (2) Geldfluss aus der Investiven Gebarung (33 – 34)							0,00	0,00	0,00	0,00	0,00
SA3	Saldo (3) Nettofinanzierungssaldo (Saldo 1 + Saldo 2)							-4 100,00	-6 200,00	-3 459,65		
Finanzierungstätigkeit												
SU 35	Summe Einzahlungen aus der Finanzierungstätigkeit							0,00	0,00	0,00	0,00	0,00
SU 36	Summe Auszahlungen aus der Finanzierungstätigkeit							0,00	0,00	0,00	0,00	0,00
SA4	Saldo (4) Geldfluss aus der Finanzierungstätigkeit (35 – 36)							0,00	0,00	0,00	0,00	0,00
SA5	Saldo (5) Geldfluss aus der voranschlagswirksamen Gebarung (Saldo 3 + Saldo 4)							-4 100,00	-6 200,00	-3 459,65		
529 Sonstige Einrichtungen und Maßnahmen												
529001 Projekt "Wolfsberg-fahrradfreundlich"												
Operative Gebarung												
2/529001+861000	Transfers von Ländern, Landesfonds und Landeskammern	2121	3121	15	6 300,00	0,00	0,00	6 300,00	0,00	0,00		
SU 21 / 31	Summe Erträge / Einzahlungen operative Gebarung						6 300,00	0,00	0,00	6 300,00	0,00	0,00

		MVAG VC QU			Ergebnisvoranschlag			Finanzierungsvoranschlag		
		EH	FH		VA 2022	VA 2021	RA 2020	VA 2022	VA 2021	RA 2020
1/529001-728000	Entgelte für sonstige Leistungen	2225	3225	24	300,00	0,00	0,00	300,00	0,00	0,00
1/529001-729000	Sonstige Aufwendungen	2225	3225	24	3 500,00	0,00	0,00	3 500,00	0,00	0,00
1/529001-768000	Sonstige Transfers an private Haushalte	2234	3234	27	6 000,00	0,00	0,00	6 000,00	0,00	0,00
SU 22 / 32	Summe Aufwendungen / Auszahlungen operative Gebarung				9 800,00	0,00	0,00	9 800,00	0,00	0,00
SA 0 / SA 1	(0) Nettoergebnis (21 - 22) / (1) Geldfluss operative Gebarung (31 - 32)				-3 500,00	0,00	0,00	-3 500,00	0,00	0,00
2/529001+894005	Entnahmen von zweckgebundenen Haushaltsrücklagen - Sonderrücklage Energiewende	2301			3 500,00	0,00	0,00	0,00	0,00	0,00
SU 23	Summe Haushaltsrücklagen				3 500,00	0,00	0,00	0,00	0,00	0,00
SA00	Nettoergebnis nach Zuw./Entn. Haushaltsrücklagen (Saldo 0 +/- SU23)				0,00	0,00	0,00			
Investive Gebarung										
SU 33	Summe Einzahlungen investive Gebarung							0,00	0,00	0,00
SU 34	Summe Auszahlungen investive Gebarung							0,00	0,00	0,00
SA2	Saldo (2) Geldfluss aus der Investiven Gebarung (33 - 34)							0,00	0,00	0,00
SA3	Saldo (3) Nettofinanzierungssaldo (Saldo 1 + Saldo 2)							-3 500,00	0,00	0,00
Finanzierungstätigkeit										
SU 35	Summe Einzahlungen aus der Finanzierungstätigkeit							0,00	0,00	0,00
SU 36	Summe Auszahlungen aus der Finanzierungstätigkeit							0,00	0,00	0,00
SA4	Saldo (4) Geldfluss aus der Finanzierungstätigkeit (35 - 36)							0,00	0,00	0,00
SA5	Saldo (5) Geldfluss aus der voranschlagswirksamen Gebarung (Saldo 3 + Saldo 4)							-3 500,00	0,00	0,00
529003	Vorhaben "Koralm - Reich der Endemiten"									
Operative Gebarung										
2/529003+861000	Transfers von Ländern, Landesfonds und Landeskammern	2121	3121	15	0,00	11 700,00	0,00	0,00	11 700,00	0,00
SU 21 / 31	Summe Erträge / Einzahlungen operative Gebarung				0,00	11 700,00	0,00	0,00	11 700,00	0,00
1/529003-728000	Entgelte für sonstige Leistungen	2225	3225	24	0,00	11 700,00	0,00	0,00	11 700,00	0,00
SU 22 / 32	Summe Aufwendungen / Auszahlungen operative Gebarung				0,00	11 700,00	0,00	0,00	11 700,00	0,00
SA 0 / SA 1	(0) Nettoergebnis (21 - 22) / (1) Geldfluss operative Gebarung (31 - 32)				0,00	0,00	0,00	0,00	0,00	0,00
SU 23	Summe Haushaltsrücklagen				0,00	0,00	0,00	0,00	0,00	0,00
SA00	Nettoergebnis nach Zuw./Entn. Haushaltsrücklagen (Saldo 0 +/- SU23)				0,00	0,00	0,00			
Investive Gebarung										
SU 33	Summe Einzahlungen investive Gebarung							0,00	0,00	0,00
SU 34	Summe Auszahlungen investive Gebarung							0,00	0,00	0,00
SA2	Saldo (2) Geldfluss aus der Investiven Gebarung (33 - 34)							0,00	0,00	0,00
SA3	Saldo (3) Nettofinanzierungssaldo (Saldo 1 + Saldo 2)							0,00	0,00	0,00
Finanzierungstätigkeit										
SU 35	Summe Einzahlungen aus der Finanzierungstätigkeit							0,00	0,00	0,00

	MVAG	VC QU		Ergebnisvoranschlag			Finanzierungsvoranschlag				
		EH	FH	VA 2022	VA 2021	RA 2020	VA 2022	VA 2021	RA 2020		
SU 36		Summe Auszahlungen aus der Finanzierungstätigkeit						0,00	0,00	0,00	
SA4		Saldo (4) Geldfluss aus der Finanzierungstätigkeit (35 – 36)						0,00	0,00	0,00	
SA5		Saldo (5) Geldfluss aus der voranschlagswirksamen Gebarung (Saldo 3 + Saldo 4)						0,00	0,00	0,00	
529010		Umweltschutz (allgemein)									
Operative Gebarung											
2/529010+829000		Sonstige Einnahmen	2116	3116	18	100,00	2 500,00	343,88	100,00	2 500,00	343,88
SU 21 / 31		Summe Erträge / Einzahlungen operative Gebarung				100,00	2 500,00	343,88	100,00	2 500,00	343,88
1/529010-400000		Geringwertige Wirtschaftsgüter des Anlagevermögens	2221	3221	23	100,00	100,00	1 211,82	100,00	100,00	1 211,82
1/529010-413000		Handelswaren	2221	3221	23	100,00	100,00	0,00	100,00	100,00	0,00
1/529010-456000		Schreib-, Zeichen- und sonstige Büromittel	2221	3221	23	100,00	100,00	0,00	100,00	100,00	0,00
1/529010-457000		Druckwerke	2221	3221	23	100,00	100,00	0,00	100,00	100,00	0,00
1/529010-459000		Sonstige Verbrauchsgüter	2221	3221	23	500,00	500,00	0,00	500,00	500,00	0,00
1/529010-600000		Strom	2222	3222	24	2 500,00	2 300,00	2 078,39	2 500,00	2 300,00	2 078,39
1/529010-680700		Planmäßige Abschreibung	2226			200,00	0,00	151,37	0,00	0,00	0,00
1/529010-711000		Gebühren f. d. Benützung v. Gemeindeeinricht. gem. FAG	2225	3225	24	2 000,00	3 100,00	2 830,88	2 000,00	3 100,00	2 830,88
1/529010-720009		Vergütungen zwischen Verwaltungszweigen	2225	3225	24	1 500,00	1 000,00	3 007,38	1 500,00	1 000,00	3 007,38
1/529010-726000		Mitgliedsbeiträge an Institutionen (im Inland)	2225	3225	24	14 100,00	13 400,00	10 367,33	14 100,00	13 400,00	10 367,33
1/529010-728000		Entgelte für sonstige Leistungen	2225	3225	24	1 700,00	1 700,00	360,00	1 700,00	1 700,00	360,00
1/529010-729000		Sonstige Ausgaben	2225	3225	24	2 300,00	1 500,00	72,00	2 300,00	1 500,00	72,00
1/529010-768000		Sonstige laufende Transferzahlungen an private Haushalte	2234	3234	27	3 900,00	2 000,00	0,00	3 900,00	2 000,00	0,00
SU 22 / 32		Summe Aufwendungen / Auszahlungen operative Gebarung				29 100,00	25 900,00	20 079,17	28 900,00	25 900,00	19 927,80
SA 0 / SA 1		(0) Nettoergebnis (21 - 22) / (1) Geldfluss operative Gebarung (31 – 32)				-29 000,00	-23 400,00	-19 735,29	-28 800,00	-23 400,00	-19 583,92
SU 23		Summe Haushaltsrücklagen				0,00	0,00	0,00	0,00	0,00	0,00
SA00		Nettoergebnis nach Zuw./Entn. Haushaltsrücklagen (Saldo 0 +/- SU23)				-29 000,00	-23 400,00	-19 735,29			
Investive Gebarung											
SU 33		Summe Einzahlungen investive Gebarung							0,00	0,00	0,00
1/529010-042000		Amts-, Betriebs- und Geschäftsausstattung	3415		41	0,00	0,00	0,00	100,00	500,00	500,00
SU 34		Summe Auszahlungen investive Gebarung							100,00	500,00	500,00
SA2		Saldo (2) Geldfluss aus der Investiven Gebarung (33 – 34)							-100,00	-500,00	-500,00
SA3		Saldo (3) Nettofinanzierungssaldo (Saldo 1 + Saldo 2)							-28 900,00	-23 900,00	-20 083,92
Finanzierungstätigkeit											
SU 35		Summe Einzahlungen aus der Finanzierungstätigkeit							0,00	0,00	0,00

	MVAG	VC	QU	Ergebnisvoranschlag			Finanzierungsvoranschlag					
				EH	FH	VA 2022	VA 2021	RA 2020	VA 2022	VA 2021	RA 2020	
SU 36												
	Summe Auszahlungen aus der Finanzierungstätigkeit								0,00	0,00	0,00	
SA4									0,00	0,00	0,00	
	Saldo (4) Geldfluss aus der Finanzierungstätigkeit (35 – 36)								0,00	0,00	0,00	
SA5									-28 900,00	-23 900,00	-20 083,92	
	Saldo (5) Geldfluss aus der voranschlagswirksamen Gebarung (Saldo 3 + Saldo 4)											
529020	Projekt "Ölkessel-frei"											
Operative Gebarung												
2/529020+861000	Transfers von Ländern, Landesfonds und Landeskammern	2121	3121	15	0,00	0,00	75 000,00		0,00	0,00	75 000,00	
SU 21 / 31	Summe Erträge / Einzahlungen operative Gebarung						0,00	0,00	75 000,00	0,00	0,00	75 000,00
1/529020-778000	Kapitaltransfers an private Haushalte	2234		44	0,00	0,00	63 000,00		0,00	0,00	0,00	
SU 22 / 32	Summe Aufwendungen / Auszahlungen operative Gebarung						0,00	0,00	63 000,00	0,00	0,00	0,00
SA 0 / SA 1	(0) Nettoergebnis (21 - 22) / (1) Geldfluss operative Gebarung (31 – 32)						0,00	0,00	12 000,00	0,00	0,00	75 000,00
SU 23	Summe Haushaltsrücklagen						0,00	0,00	0,00	0,00	0,00	0,00
SA00	Nettoergebnis nach Zuw./Entn. Haushaltsrücklagen (Saldo 0 +/- SU23)						0,00	0,00	12 000,00			
Investive Gebarung												
2/529020+301003	Kapitaltransfers von Ländern, Landesfonds und Landeskammern (Sonstige Kapitaltransfers)		3331	33	0,00	0,00	0,00		0,00	21 000,00	0,00	
SU 33	Summe Einzahlungen investive Gebarung								0,00	21 000,00	0,00	
1/529020-778000	Kapitaltransfers an private Haushalte		3434	44	0,00	0,00	0,00		0,00	0,00	63 000,00	
SU 34	Summe Auszahlungen investive Gebarung								0,00	0,00	63 000,00	
SA2	Saldo (2) Geldfluss aus der Investiven Gebarung (33 – 34)								0,00	21 000,00	-63 000,00	
SA3	Saldo (3) Nettofinanzierungssaldo (Saldo 1 + Saldo 2)								0,00	21 000,00	12 000,00	
Finanzierungstätigkeit												
SU 35	Summe Einzahlungen aus der Finanzierungstätigkeit								0,00	0,00	0,00	
SU 36	Summe Auszahlungen aus der Finanzierungstätigkeit								0,00	0,00	0,00	
SA4	Saldo (4) Geldfluss aus der Finanzierungstätigkeit (35 – 36)								0,00	0,00	0,00	
SA5	Saldo (5) Geldfluss aus der voranschlagswirksamen Gebarung (Saldo 3 + Saldo 4)								0,00	21 000,00	12 000,00	
53	Rettungs- und Warndienste											
530	Rettungsdienste											
530000	Rettungsdienste											
Operative Gebarung												
2/530000+828000	Rückersätze von Ausgaben	2116	3116	18	0,00	1 700,00	0,00		0,00	1 700,00	0,00	
SU 21 / 31	Summe Erträge / Einzahlungen operative Gebarung						0,00	1 700,00	0,00	0,00	1 700,00	0,00
1/530000-751140	Transfers an Länder, Landesfonds und Landeskammern - Rettungsbeitrag	2231	3231	26	293 700,00	251 200,00	245 671,32		293 700,00	251 200,00	245 671,32	

		MVAG VC QU			Ergebnisvoranschlag			Finanzierungsvoranschlag		
		EH	FH		VA 2022	VA 2021	RA 2020	VA 2022	VA 2021	RA 2020
1/530000-757100	Transfers an private Organisationen ohne Erwerbszweck	2234	3234	27	0,00	1 200,00	300,00	0,00	1 200,00	300,00
SU 22 / 32	Summe Aufwendungen / Auszahlungen operative Gebarung				293 700,00	252 400,00	245 971,32	293 700,00	252 400,00	245 971,32
SA 0 / SA 1	(0) Nettoergebnis (21 - 22) / (1) Geldfluss operative Gebarung (31 - 32)				-293 700,00	-250 700,00	-245 971,32	-293 700,00	-250 700,00	-245 971,32
SU 23	Summe Haushaltsrücklagen				0,00	0,00	0,00	0,00	0,00	0,00
SA00	Nettoergebnis nach Zuw./Entn. Haushaltsrücklagen (Saldo 0 +/- SU23)				-293 700,00	-250 700,00	-245 971,32			
Investive Gebarung										
SU 33	Summe Einzahlungen investive Gebarung							0,00	0,00	0,00
SU 34	Summe Auszahlungen investive Gebarung							0,00	0,00	0,00
SA2	Saldo (2) Geldfluss aus der Investiven Gebarung (33 - 34)							0,00	0,00	0,00
SA3	Saldo (3) Nettofinanzierungssaldo (Saldo 1 + Saldo 2)							-293 700,00	-250 700,00	-245 971,32
Finanzierungstätigkeit										
SU 35	Summe Einzahlungen aus der Finanzierungstätigkeit							0,00	0,00	0,00
SU 36	Summe Auszahlungen aus der Finanzierungstätigkeit							0,00	0,00	0,00
SA4	Saldo (4) Geldfluss aus der Finanzierungstätigkeit (35 - 36)							0,00	0,00	0,00
SA5	Saldo (5) Geldfluss aus der voranschlagswirksamen Gebarung (Saldo 3 + Saldo 4)							-293 700,00	-250 700,00	-245 971,32
56	Krankenanstalten anderer Rechtsträger									
560	Betriebsabgangsdeckung									
560000	Betriebsabgangsdeckung Krankenanstalten									
Operative Gebarung										
2/560000+828000	Rückersätze von Ausgaben	2116	3116	18	0,00	41 600,00	0,00	0,00	41 600,00	0,00
SU 21 / 31	Summe Erträge / Einzahlungen operative Gebarung				0,00	41 600,00	0,00	0,00	41 600,00	0,00
1/560000-751120	Transfers an Länder, Landesfonds und Landeskammern - Abgangsdeckung Krankenanstalten	2231	3231	26	4 783 000,00	4 618 000,00	4 418 684,52	4 783 000,00	4 618 000,00	4 418 684,52
SU 22 / 32	Summe Aufwendungen / Auszahlungen operative Gebarung				4 783 000,00	4 618 000,00	4 418 684,52	4 783 000,00	4 618 000,00	4 418 684,52
SA 0 / SA 1	(0) Nettoergebnis (21 - 22) / (1) Geldfluss operative Gebarung (31 - 32)				-4 783 000,00	-4 576 400,00	-4 418 684,52	-4 783 000,00	-4 576 400,00	-4 418 684,52
SU 23	Summe Haushaltsrücklagen				0,00	0,00	0,00	0,00	0,00	0,00
SA00	Nettoergebnis nach Zuw./Entn. Haushaltsrücklagen (Saldo 0 +/- SU23)				-4 783 000,00	-4 576 400,00	-4 418 684,52			
Investive Gebarung										
SU 33	Summe Einzahlungen investive Gebarung							0,00	0,00	0,00
SU 34	Summe Auszahlungen investive Gebarung							0,00	0,00	0,00
SA2	Saldo (2) Geldfluss aus der Investiven Gebarung (33 - 34)							0,00	0,00	0,00
SA3	Saldo (3) Nettofinanzierungssaldo (Saldo 1 + Saldo 2)							-4 783 000,00	-4 576 400,00	-4 418 684,52
Finanzierungstätigkeit										
SU 35	Summe Einzahlungen aus der Finanzierungstätigkeit							0,00	0,00	0,00

		MVAG VC QU			Ergebnisvoranschlag			Finanzierungsvoranschlag		
		EH	FH		VA 2022	VA 2021	RA 2020	VA 2022	VA 2021	RA 2020
SU 36	Summe Auszahlungen aus der Finanzierungstätigkeit							0,00	0,00	0,00
SA4	Saldo (4) Geldfluss aus der Finanzierungstätigkeit (35 – 36)							0,00	0,00	0,00
SA5	Saldo (5) Geldfluss aus der voranschlagswirksamen Gebarung (Saldo 3 + Saldo 4)							-4 783 000,00	-4 576 400,00	-4 418 684,52
58	Veterinärmedizin									
580	Einrichtungen der Veterinärmedizin									
580000	Tierheim									
Operative Gebarung										
2/580000+813000	Erträge aus der Auflösung von Investitionszuschüssen (Kapitaltransfers)	2127			600,00	0,00	180,00	0,00	0,00	0,00
2/580000+829000	Sonstige Einnahmen	2116	3116	18	0,00	0,00	400,00	0,00	0,00	400,00
2/580000+861110	Transfers von Ländern, Landesfonds und Landeskammern - Bedarfszuweisungsmittel operative Gebarung - Immo KG	2121	3121	1 15	100,00	80 500,00	80 500,00	100,00	80 500,00	0,00
SU 21 / 31	Summe Erträge / Einzahlungen operative Gebarung				700,00	80 500,00	81 080,00	100,00	80 500,00	400,00
1/580000-600000	Strom	2222	3222	24	0,00	0,00	4 484,11	0,00	0,00	4 484,11
1/580000-670000	Versicherungen	2222	3222	24	300,00	400,00	285,45	300,00	400,00	285,45
1/580000-680000	Planmäßige Abschreibung	2226			0,00	100,00	0,00	0,00	0,00	0,00
1/580000-680300	Planmäßige Abschreibung	2226			800,00	0,00	0,00	0,00	0,00	0,00
1/580000-680700	Planmäßige Abschreibung	2226			100,00	0,00	88,60	0,00	0,00	0,00
1/580000-700000	Mietzinse	2223	3223	24	7 200,00	7 200,00	7 200,00	7 200,00	7 200,00	7 200,00
1/580000-757000	Lfd. Transferzahlung. an private Org. ohne Erwerbszweck	2234	3234	27	15 000,00	15 000,00	12 000,00	15 000,00	15 000,00	12 000,00
1/580000-768000	Sonstige laufende Transferzahlungen an private Haushalte	2234	3234	27	400,00	400,00	120,00	400,00	400,00	120,00
1/580000-775010	Kapitaltransfers an Unternehmen (ohne Finanzunternehmen) und andere - Immo KG	2233		1 44	0,00	80 500,00	80 500,00	0,00	0,00	0,00
SU 22 / 32	Summe Aufwendungen / Auszahlungen operative Gebarung				23 800,00	103 600,00	104 678,16	22 900,00	23 000,00	24 089,56
SA 0 / SA 1	(0) Nettoergebnis (21 - 22) / (1) Geldfluss operative Gebarung (31 – 32)				-23 100,00	-23 100,00	-23 598,16	-22 800,00	57 500,00	-23 689,56
SU 23	Summe Haushaltsrücklagen				0,00	0,00	0,00	0,00	0,00	0,00
SA00	Nettoergebnis nach Zuw./Entn. Haushaltsrücklagen (Saldo 0 +/- SU23)				-23 100,00	-23 100,00	-23 598,16			
Investive Gebarung										
SU 33	Summe Einzahlungen investive Gebarung							0,00	0,00	0,00
1/580000-775010	Kapitaltransfers an Unternehmen (ohne Finanzunternehmen) und andere - Immo KG	3433	1 44		0,00	0,00	0,00	0,00	80 500,00	0,00
SU 34	Summe Auszahlungen investive Gebarung							0,00	80 500,00	0,00
SA2	Saldo (2) Geldfluss aus der Investiven Gebarung (33 – 34)							0,00	-80 500,00	0,00

	MVAG	VC QU	Ergebnisvoranschlag			Finanzierungsvoranschlag					
			EH	FH	VA 2022	VA 2021	RA 2020	VA 2022	VA 2021	RA 2020	
SA3			Saldo (3) Nettofinanzierungssaldo (Saldo 1 + Saldo 2)						-22 800,00	-23 000,00	-23 689,56
Finanzierungstätigkeit											
SU 35			Summe Einzahlungen aus der Finanzierungstätigkeit						0,00	0,00	0,00
SU 36			Summe Auszahlungen aus der Finanzierungstätigkeit						0,00	0,00	0,00
SA4			Saldo (4) Geldfluss aus der Finanzierungstätigkeit (35 – 36)						0,00	0,00	0,00
SA5			Saldo (5) Geldfluss aus der voranschlagswirksamen Gebarung (Saldo 3 + Saldo 4)						-22 800,00	-23 000,00	-23 689,56
580001			PV-Offensive Tierheim Wolfsberg								
Operative Gebarung											
SU 21 / 31			Summe Erträge / Einzahlungen operative Gebarung			0,00	0,00	0,00	0,00	0,00	0,00
SU 22 / 32			Summe Aufwendungen / Auszahlungen operative Gebarung			0,00	0,00	0,00	0,00	0,00	0,00
SA 0 / SA 1			(0) Nettoergebnis (21 - 22) / (1) Geldfluss operative Gebarung (31 – 32)			0,00	0,00	0,00	0,00	0,00	0,00
SU 23			Summe Haushaltsrücklagen			0,00	0,00	0,00	0,00	0,00	0,00
SA00			Nettoergebnis nach Zuw./Entn. Haushaltsrücklagen (Saldo 0 +/- SU23)			0,00	0,00	0,00			
Investive Gebarung											
6/580001+300000			Kapitaltransfers von Bund, Bundesfonds und Bundeskammern	3331	33	0,00	0,00	0,00	0,00	0,00	5 400,00
6/580001+300001			Kapitaltransfers von Bund, Bundesfonds und Bundeskammern	3331	33	0,00	0,00	0,00	0,00	2 700,00	0,00
6/580001+301000			Kapitaltransfers von Ländern, Landesfonds und Landeskammern	3331	33	0,00	0,00	0,00	0,00	3 900,00	0,00
SU 33			Summe Einzahlungen investive Gebarung						0,00	6 600,00	5 400,00
5/580001-010000			Gebäude und Bauten	3413	40	0,00	0,00	0,00	0,00	12 000,00	0,00
SU 34			Summe Auszahlungen investive Gebarung						0,00	12 000,00	0,00
SA2			Saldo (2) Geldfluss aus der Investiven Gebarung (33 – 34)						0,00	-5 400,00	5 400,00
SA3			Saldo (3) Nettofinanzierungssaldo (Saldo 1 + Saldo 2)						0,00	-5 400,00	5 400,00
Finanzierungstätigkeit											
SU 35			Summe Einzahlungen aus der Finanzierungstätigkeit						0,00	0,00	0,00
SU 36			Summe Auszahlungen aus der Finanzierungstätigkeit						0,00	0,00	0,00
SA4			Saldo (4) Geldfluss aus der Finanzierungstätigkeit (35 – 36)						0,00	0,00	0,00
SA5			Saldo (5) Geldfluss aus der voranschlagswirksamen Gebarung (Saldo 3 + Saldo 4)						0,00	-5 400,00	5 400,00
581			Maßnahmen der Veterinärmedizin								
581000			Maßnahmen der Veterinärmedizin								
Operative Gebarung											
SU 21 / 31			Summe Erträge / Einzahlungen operative Gebarung			0,00	0,00	0,00	0,00	0,00	0,00
1/581000-620000			Personen und Gütertransporte	2222	3222	24			100,00	100,00	0,00
1/581000-720009			Vergütungen zwischen Verwaltungszweigen	2225	3225	24	*		500,00	300,00	0,00

		MVAG VC QU			Ergebnisvoranschlag			Finanzierungsvoranschlag		
		EH	FH		VA 2022	VA 2021	RA 2020	VA 2022	VA 2021	RA 2020
1/581000-728000	Entgelte für sonstige Leistungen	2225	3225	24	100,00	200,00	0,00	100,00	200,00	0,00
1/581000-729000	Sonstige Ausgaben	2225	3225	24	100,00	100,00	0,00	100,00	100,00	0,00
SU 22 / 32	Summe Aufwendungen / Auszahlungen operative Gebarung				800,00	700,00	0,00	800,00	700,00	0,00
SA 0 / SA 1	(0) Nettoergebnis (21 - 22) / (1) Geldfluss operative Gebarung (31 - 32)				-800,00	-700,00	0,00	-800,00	-700,00	0,00
SU 23	Summe Haushaltsrücklagen				0,00	0,00	0,00	0,00	0,00	0,00
SA00	Nettoergebnis nach Zuw./Entn. Haushaltsrücklagen (Saldo 0 +/- SU23)				-800,00	-700,00	0,00			
Investive Gebarung										
SU 33	Summe Einzahlungen investive Gebarung							0,00	0,00	0,00
SU 34	Summe Auszahlungen investive Gebarung							0,00	0,00	0,00
SA2	Saldo (2) Geldfluss aus der Investiven Gebarung (33 - 34)							0,00	0,00	0,00
SA3	Saldo (3) Nettofinanzierungssaldo (Saldo 1 + Saldo 2)							-800,00	-700,00	0,00
Finanzierungstätigkeit										
SU 35	Summe Einzahlungen aus der Finanzierungstätigkeit							0,00	0,00	0,00
SU 36	Summe Auszahlungen aus der Finanzierungstätigkeit							0,00	0,00	0,00
SA4	Saldo (4) Geldfluss aus der Finanzierungstätigkeit (35 - 36)							0,00	0,00	0,00
SA5	Saldo (5) Geldfluss aus der voranschlagswirksamen Gebarung (Saldo 3 + Saldo 4)							-800,00	-700,00	0,00

		MVAG		VC QU	Ergebnisvoranschlag			Finanzierungsvoranschlag		
		EH	FH		VA 2022	VA 2021	RA 2020	VA 2022	VA 2021	RA 2020
6 Straßen- und Wasserbau, Verkehr										
61	Straßenbau									
612	Gemeindestraßen									
612000	Gemeindestraßen									
Operative Gebarung										
2/612000+811000	Einnahmen aus Vermietung u. Verpachtung	2115	3115	14	13 000,00	12 000,00	11 462,94	13 000,00	12 000,00	11 462,94
2/612000+813000	Erträge aus der Auflösung von Investitionszuschüssen (Kapitaltransfers)	2127			162 800,00	0,00	144 111,39	0,00	0,00	0,00
2/612000+813100	Erträge aus der Auflösung von Investitionszuschüssen (Kapitaltransfers)	2127			0,00	42 100,00	0,00	0,00	0,00	0,00
2/612000+829000	Sonstige Einnahmen	2116	3116	18	9 100,00	0,00	0,00	9 100,00	0,00	17 420,00
2/612000+852000	Gebühren f. d. Benützung v. Gemeindeeinrichtungen u. -anlagen	2113	3113	12	80 000,00	70 000,00	82 158,27	80 000,00	70 000,00	82 194,42
2/612000+861100	Transfers von Ländern, Landesfonds und Landeskammern - BZ im Rahmen	2121	3121	15	0,00	0,00	3 400,00	0,00	0,00	3 400,00
2/612000+868000	Strafgelder von priv. Haushalten	2124	3124	16	330 000,00	357 000,00	385 021,19	330 000,00	357 000,00	396 923,19
SU 21 / 31	Summe Erträge / Einzahlungen operative Gebarung				594 900,00	481 100,00	626 153,79	432 100,00	439 000,00	511 400,55
1/612000-400000	Geringwertige Wirtschaftsgüter (GWG)	2221	3221	23	8 000,00	6 000,00	3 968,19	8 000,00	6 000,00	3 968,19
1/612000-455000	Chemische und sonstige artverwandte Mittel	2221	3221	23	5 000,00	5 000,00	892,80	5 000,00	5 000,00	0,00
1/612000-456100	Ankauf Toner	2221	3221	23	400,00	400,00	341,58	400,00	400,00	234,69
1/612000-457000	Druckwerke	2221	3221	23	2 000,00	1 000,00	1 658,77	2 000,00	1 000,00	1 621,50
1/612000-611000	Instandhaltung von Straßenbauten	2224	3224	24	400 000,00	575 000,00	155 286,24	400 000,00	575 000,00	155 286,24
1/612000-631000	Telekommunikationsdienste	2222	3222	24	0,00	500,00	4 863,29	0,00	500,00	4 863,29
1/612000-659000	Geldverkehrsspesen	2244	3244	24	2 500,00	2 500,00	1 813,20	2 500,00	2 500,00	1 813,20
1/612000-670000	Versicherungen	2222	3222	24	2 700,00	2 700,00	2 628,30	2 700,00	2 700,00	2 628,30
1/612000-680000	Planmäßige Abschreibung	2226			0,00	3 270 100,00	0,00	0,00	0,00	0,00
1/612000-680200	Planmäßige Abschreibung	2226			3 320 700,00	0,00	3 285 304,82	0,00	0,00	0,00
1/612000-680700	Planmäßige Abschreibung	2226			100,00	0,00	17,58	0,00	0,00	0,00
1/612000-700000	Mietzinse	2223	3223	24	42 000,00	40 000,00	38 131,37	42 000,00	40 000,00	38 131,37
1/612000-710000	Öffentliche Abgaben (Ausgaben), ohne Gebühren gem. FAG	2225	3225	24	1 000,00	1 000,00	61,20	1 000,00	1 000,00	61,20
1/612000-711000	Gebühren f. d. Benützung v. Gemeindeeinricht. gem. FAG	2225	3225	24	35 000,00	35 000,00	33 925,21	35 000,00	35 000,00	33 925,21
1/612000-720009	Vergütungen zwischen Verwaltungszweigen	2225	3225	24	* 1 700 000,00	1 565 000,00	1 502 172,66	1 700 000,00	1 565 000,00	1 502 172,66
1/612000-728000	Entgelte für sonstige Leistungen	2225	3225	24	20 000,00	18 000,00	0,00	20 000,00	18 000,00	0,00
1/612000-778000	Kapitaltransfers an private Haushalte	2234		44	0,00	10 200,00	0,00	0,00	0,00	0,00
SU 22 / 32	Summe Aufwendungen / Auszahlungen operative Gebarung				5 539 400,00	5 532 400,00	5 031 065,21	2 218 600,00	2 252 100,00	1 744 705,85

	MVAG	VC QU	Ergebnisvoranschlag			Finanzierungsvoranschlag				
			EH	FH	VA 2022	VA 2021	RA 2020	VA 2022	VA 2021	RA 2020
SA 0 / SA 1	(0) Nettoergebnis (21 - 22) / (1) Geldfluss operative Gebarung (31 - 32)				-4 944 500,00	-5 051 300,00	-4 404 911,42	-1 786 500,00	-1 813 100,00	-1 233 305,30
SU 23	Summe Haushaltsrücklagen				0,00	0,00	0,00	0,00	0,00	0,00
SA00	Nettoergebnis nach Zuw./Entn. Haushaltsrücklagen (Saldo 0 +/- SU23)				-4 944 500,00	-5 051 300,00	-4 404 911,42			
Investive Gebarung										
2/612000+300000	Kapitaltransfers von Bund, Bundesfonds und Bundeskammern (KIG 2020)	3331	33		0,00	0,00	0,00	0,00	0,00	80 800,00
2/612000+301100	Kapitaltransfers von Ländern, Landesfonds und Landeskammern - BZ im Rahmen	3331	33		0,00	0,00	0,00	0,00	250 000,00	0,00
SU 33	Summe Einzahlungen investive Gebarung							0,00	250 000,00	80 800,00
1/612000-000100	Bebaute Grundstücke	3412	40		0,00	0,00	0,00	20 000,00	20 000,00	0,00
1/612000-002100	Straßenbauten (Errichtung u. umfassende Sanierung v. Straßen)	3412	40		0,00	0,00	0,00	936 000,00	118 300,00	65 066,82
1/612000-060000	Im Bau befindliche Grundstückseinrichtungen	3412	40		0,00	0,00	0,00	0,00	0,00	137 980,84
1/612000-060001	Im Bau befindliche Grundstückseinrichtungen	3412	40		0,00	0,00	0,00	0,00	0,00	4 069,43
1/612000-778000	Kapitaltransfers an private Haushalte	3434	44		0,00	0,00	0,00	0,00	10 200,00	0,00
SU 34	Summe Auszahlungen investive Gebarung							956 000,00	148 500,00	207 117,09
SA2	Saldo (2) Geldfluss aus der Investiven Gebarung (33 - 34)							-956 000,00	101 500,00	-126 317,09
SA3	Saldo (3) Nettofinanzierungssaldo (Saldo 1 + Saldo 2)							-2 742 500,00	-1 711 600,00	-1 359 622,39
Finanzierungstätigkeit										
SU 35	Summe Einzahlungen aus der Finanzierungstätigkeit							0,00	0,00	0,00
SU 36	Summe Auszahlungen aus der Finanzierungstätigkeit							0,00	0,00	0,00
SA4	Saldo (4) Geldfluss aus der Finanzierungstätigkeit (35 - 36)							0,00	0,00	0,00
SA5	Saldo (5) Geldfluss aus der voranschlagswirksamen Gebarung (Saldo 3 + Saldo 4)							-2 742 500,00	-1 711 600,00	-1 359 622,39
612001	Katastrophenschäden Straße									
Operative Gebarung										
SU 21 / 31	Summe Erträge / Einzahlungen operative Gebarung				0,00	0,00	0,00	0,00	0,00	0,00
1/612001-611000	Instandhaltung von Straßenbauten	2224	3224	24	0,00	0,00	46 125,18	0,00	0,00	46 125,18
1/612001-720009	Kostenbeiträge (Kostensätze) für Leistungen	2225	3225	24	0,00	0,00	49 437,85	0,00	0,00	49 437,85
SU 22 / 32	Summe Aufwendungen / Auszahlungen operative Gebarung				0,00	0,00	95 563,03	0,00	0,00	95 563,03
SA 0 / SA 1	(0) Nettoergebnis (21 - 22) / (1) Geldfluss operative Gebarung (31 - 32)				0,00	0,00	-95 563,03	0,00	0,00	-95 563,03
SU 23	Summe Haushaltsrücklagen				0,00	0,00	0,00	0,00	0,00	0,00
SA00	Nettoergebnis nach Zuw./Entn. Haushaltsrücklagen (Saldo 0 +/- SU23)				0,00	0,00	-95 563,03			
Investive Gebarung										
SU 33	Summe Einzahlungen investive Gebarung							0,00	0,00	0,00
SU 34	Summe Auszahlungen investive Gebarung							0,00	0,00	0,00

		MVAG VC QU			Ergebnisvoranschlag			Finanzierungsvoranschlag		
		EH	FH		VA 2022	VA 2021	RA 2020	VA 2022	VA 2021	RA 2020
SA2	Saldo (2) Geldfluss aus der Investiven Gebarung (33 – 34)							0,00	0,00	0,00
SA3	Saldo (3) Nettofinanzierungssaldo (Saldo 1 + Saldo 2)							0,00	0,00	-95 563,03
Finanzierungstätigkeit										
SU 35	Summe Einzahlungen aus der Finanzierungstätigkeit							0,00	0,00	0,00
SU 36	Summe Auszahlungen aus der Finanzierungstätigkeit							0,00	0,00	0,00
SA4	Saldo (4) Geldfluss aus der Finanzierungstätigkeit (35 – 36)							0,00	0,00	0,00
SA5	Saldo (5) Geldfluss aus der voranschlagswirksamen Gebarung (Saldo 3 + Saldo 4)							0,00	0,00	-95 563,03
612002	Kommunale Tiefbauvorhaben 2020									
Operative Gebarung										
6/612002+861100	Transfers von Ländern, Landesfonds und Landeskammern - Bedarfsmittel operative Gebarung	2121	3121	1 15	0,00	179 400,00	250 000,00	0,00	179 400,00	70 600,00
SU 21 / 31	Summe Erträge / Einzahlungen operative Gebarung				0,00	179 400,00	250 000,00	0,00	179 400,00	70 600,00
5/612002-611000	Instandhaltung von Straßenbauten	2224	3224	1 24	0,00	2 300,00	250 016,12	0,00	2 300,00	247 761,08
1/612002-680200	Planmäßige Abschreibung	2226			0,00	0,00	4 161,39	0,00	0,00	0,00
SU 22 / 32	Summe Aufwendungen / Auszahlungen operative Gebarung				0,00	2 300,00	254 177,51	0,00	2 300,00	247 761,08
SA 0 / SA 1	(0) Nettoergebnis (21 - 22) / (1) Geldfluss operative Gebarung (31 – 32)				0,00	177 100,00	-4 177,51	0,00	177 100,00	-177 161,08
6/612002+895000	Entnahmen von allgemeinen Haushaltsrücklagen	2301		1	0,00	67 600,00	0,00	0,00	0,00	0,00
SU 23	Summe Haushaltsrücklagen				0,00	67 600,00	0,00	0,00	0,00	0,00
SA00	Nettoergebnis nach Zuw./Entn. Haushaltsrücklagen (Saldo 0 +/- SU23)				0,00	244 700,00	-4 177,51			
Investive Gebarung										
6/612002+300000	Kapitaltransfers von Bund, Bundesfonds und Bundeskammern (KIG 2020)		3331	1 33	0,00	0,00	0,00	0,00	150 000,00	0,00
6/612002+301005	Kapitaltransfers von Ländern, Landesfonds und Landeskammern (2. Ktn.-GHP)		3331	1 33	0,00	0,00	0,00	0,00	82 400,00	0,00
SU 33	Summe Einzahlungen investive Gebarung							0,00	232 400,00	0,00
5/612002-002000	Straßenbauten (Errichtung u. umfassende Sanierung v. Straßen)		3412	1 40	0,00	0,00	0,00	0,00	0,00	300 000,00
SU 34	Summe Auszahlungen investive Gebarung							0,00	0,00	300 000,00
SA2	Saldo (2) Geldfluss aus der Investiven Gebarung (33 – 34)							0,00	232 400,00	-300 000,00
SA3	Saldo (3) Nettofinanzierungssaldo (Saldo 1 + Saldo 2)							0,00	409 500,00	-477 161,08
Finanzierungstätigkeit										
SU 35	Summe Einzahlungen aus der Finanzierungstätigkeit							0,00	0,00	0,00
SU 36	Summe Auszahlungen aus der Finanzierungstätigkeit							0,00	0,00	0,00
SA4	Saldo (4) Geldfluss aus der Finanzierungstätigkeit (35 – 36)							0,00	0,00	0,00

	MVAG	VC QU		Ergebnisvoranschlag			Finanzierungsvoranschlag			
		EH	FH	VA 2022	VA 2021	RA 2020	VA 2022	VA 2021	RA 2020	
SA5		Saldo (5) Geldfluss aus der voranschlagswirksamen Gebarung (Saldo 3 + Saldo 4)						0,00	409 500,00	-477 161,08
612003		Straßenbauprogramm 2021								
Operative Gebarung										
SU 21 / 31		Summe Erträge / Einzahlungen operative Gebarung			0,00	0,00	0,00	0,00	0,00	0,00
SU 22 / 32		Summe Aufwendungen / Auszahlungen operative Gebarung			0,00	0,00	0,00	0,00	0,00	0,00
SA 0 / SA 1		(0) Nettoergebnis (21 - 22) / (1) Geldfluss operative Gebarung (31 - 32)			0,00	0,00	0,00	0,00	0,00	0,00
SU 23		Summe Haushaltsrücklagen			0,00	0,00	0,00	0,00	0,00	0,00
SA00		Nettoergebnis nach Zuw./Entn. Haushaltsrücklagen (Saldo 0 +/- SU23)			0,00	0,00	0,00			
Investive Gebarung										
6/612003+300000		Kapitaltransfers von Bund, Bundesfonds und Bundeskammern (KIG 2020)	3331	1 33	0,00	0,00	0,00	0,00	400 000,00	0,00
6/612003+301005		Kapitaltransfers von Ländern, Landesfonds und Landeskammern (2. Ktn. GHP)	3331	1 33	0,00	0,00	0,00	0,00	240 000,00	0,00
6/612003+301100		Kapitaltransfers von Ländern, Landesfonds und Landeskammern - BZ im Rahmen	3331	1 33	0,00	0,00	0,00	0,00	160 000,00	0,00
SU 33		Summe Einzahlungen investive Gebarung						0,00	800 000,00	0,00
5/612003-002100		Straßenbauten (Errichtung u. umfassende Sanierung v. Straßen)	3412	1 40	0,00	0,00	0,00	0,00	800 000,00	0,00
SU 34		Summe Auszahlungen investive Gebarung						0,00	800 000,00	0,00
SA2		Saldo (2) Geldfluss aus der Investiven Gebarung (33 - 34)						0,00	0,00	0,00
SA3		Saldo (3) Nettofinanzierungssaldo (Saldo 1 + Saldo 2)						0,00	0,00	0,00
Finanzierungstätigkeit										
SU 35		Summe Einzahlungen aus der Finanzierungstätigkeit						0,00	0,00	0,00
SU 36		Summe Auszahlungen aus der Finanzierungstätigkeit						0,00	0,00	0,00
SA4		Saldo (4) Geldfluss aus der Finanzierungstätigkeit (35 - 36)						0,00	0,00	0,00
SA5		Saldo (5) Geldfluss aus der voranschlagswirksamen Gebarung (Saldo 3 + Saldo 4)						0,00	0,00	0,00
612004		Masterplan Wolfsberg 2030								
Operative Gebarung										
SU 21 / 31		Summe Erträge / Einzahlungen operative Gebarung			0,00	0,00	0,00	0,00	0,00	0,00
5/612004-728010		Entgelte für sonstige Leistungen (partizipative Beteiligungsprozesse)	2225	3225 24	10 000,00	0,00	0,00	10 000,00	0,00	0,00
SU 22 / 32		Summe Aufwendungen / Auszahlungen operative Gebarung			10 000,00	0,00	0,00	10 000,00	0,00	0,00
SA 0 / SA 1		(0) Nettoergebnis (21 - 22) / (1) Geldfluss operative Gebarung (31 - 32)			-10 000,00	0,00	0,00	-10 000,00	0,00	0,00
SU 23		Summe Haushaltsrücklagen			0,00	0,00	0,00	0,00	0,00	0,00
SA00		Nettoergebnis nach Zuw./Entn. Haushaltsrücklagen (Saldo 0 +/- SU23)			-10 000,00	0,00	0,00			

	MVAG	VC	QU	Ergebnisvoranschlag			Finanzierungsvoranschlag				
				EH	FH	VA 2022	VA 2021	RA 2020	VA 2022	VA 2021	RA 2020
Investive Gebarung											
SU 33	Summe Einzahlungen investive Gebarung						0,00	0,00	0,00		
1/612004-060000				3412	40	0,00	0,00	0,00	40 000,00	0,00	0,00
				Im Bau befindliche Grundstückseinrichtungen							
SU 34	Summe Auszahlungen investive Gebarung						40 000,00	0,00	0,00		
SA2	Saldo (2) Geldfluss aus der Investiven Gebarung (33 – 34)						-40 000,00	0,00	0,00		
SA3	Saldo (3) Nettofinanzierungssaldo (Saldo 1 + Saldo 2)						-50 000,00	0,00	0,00		
Finanzierungstätigkeit											
SU 35	Summe Einzahlungen aus der Finanzierungstätigkeit						0,00	0,00	0,00		
SU 36	Summe Auszahlungen aus der Finanzierungstätigkeit						0,00	0,00	0,00		
SA4	Saldo (4) Geldfluss aus der Finanzierungstätigkeit (35 – 36)						0,00	0,00	0,00		
SA5	Saldo (5) Geldfluss aus der voranschlagswirksamen Gebarung (Saldo 3 + Saldo 4)						-50 000,00	0,00	0,00		
612005	Straßenbauprogramm 2022										
Operative Gebarung											
SU 21 / 31	Summe Erträge / Einzahlungen operative Gebarung					0,00	0,00	0,00	0,00		
SU 22 / 32	Summe Aufwendungen / Auszahlungen operative Gebarung					0,00	0,00	0,00	0,00		
SA 0 / SA 1	(0) Nettoergebnis (21 - 22) / (1) Geldfluss operative Gebarung (31 – 32)					0,00	0,00	0,00	0,00		
6/612005+895000				2301	1	151 800,00	0,00	0,00	0,00	0,00	
				Entnahmen von allgemeinen Haushaltsrücklagen							
SU 23	Summe Haushaltsrücklagen					151 800,00	0,00	0,00	0,00		
SA00	Nettoergebnis nach Zuw./Entn. Haushaltsrücklagen (Saldo 0 +/- SU23)					151 800,00	0,00	0,00	0,00		
Investive Gebarung											
6/612005+300000				3331	1 33	0,00	0,00	0,00	379 500,00	0,00	0,00
				Kapitaltransfers von Bund, Bundesfonds und Bundeskammern (KIG 2020)							
6/612005+301400				3331	1 33	0,00	0,00	0,00	227 700,00	0,00	0,00
				Kapitaltransfer von Ländern - 2. Corona-Gemeindehilfspaket							
SU 33	Summe Einzahlungen investive Gebarung						607 200,00	0,00	0,00		
5/612005-002100				3412	1 40	0,00	0,00	0,00	759 000,00	0,00	0,00
				Straßenbauten							
SU 34	Summe Auszahlungen investive Gebarung						759 000,00	0,00	0,00		
SA2	Saldo (2) Geldfluss aus der Investiven Gebarung (33 – 34)						-151 800,00	0,00	0,00		
SA3	Saldo (3) Nettofinanzierungssaldo (Saldo 1 + Saldo 2)						-151 800,00	0,00	0,00		
Finanzierungstätigkeit											
SU 35	Summe Einzahlungen aus der Finanzierungstätigkeit						0,00	0,00	0,00		
SU 36	Summe Auszahlungen aus der Finanzierungstätigkeit						0,00	0,00	0,00		
SA4	Saldo (4) Geldfluss aus der Finanzierungstätigkeit (35 – 36)						0,00	0,00	0,00		
SA5	Saldo (5) Geldfluss aus der voranschlagswirksamen Gebarung (Saldo 3 + Saldo 4)						-151 800,00	0,00	0,00		

		MVAG		VC QU	Ergebnisvoranschlag			Finanzierungsvoranschlag		
		EH	FH		VA 2022	VA 2021	RA 2020	VA 2022	VA 2021	RA 2020
612007	Errichtung von Radverkehrs- und Fußwegen									
Operative Gebarung										
SU 21 / 31	Summe Erträge / Einzahlungen operative Gebarung				0,00	0,00	0,00	0,00	0,00	0,00
SU 22 / 32	Summe Aufwendungen / Auszahlungen operative Gebarung				0,00	0,00	0,00	0,00	0,00	0,00
SA 0 / SA 1	(0) Nettoergebnis (21 - 22) / (1) Geldfluss operative Gebarung (31 - 32)				0,00	0,00	0,00	0,00	0,00	0,00
6/612007+895000	Entnahmen von allgemeinen Haushaltsrücklagen	2301		1	90 000,00	0,00	0,00	0,00	0,00	0,00
SU 23	Summe Haushaltsrücklagen				90 000,00	0,00	0,00	0,00	0,00	0,00
SA00	Nettoergebnis nach Zuw./Entn. Haushaltsrücklagen (Saldo 0 +/- SU23)				90 000,00	0,00	0,00			
Investive Gebarung										
6/612007+300000	Kapitaltransfers von Bund, Bundesfonds und Bundeskammern (KIG 2020)		3331	1 33	0,00	0,00	0,00	225 000,00	0,00	0,00
6/612007+301400	Kapitaltransfer von Ländern - 2. Corona-Gemeindehilfspaket		3331	1 33	0,00	0,00	0,00	135 000,00	0,00	0,00
SU 33	Summe Einzahlungen investive Gebarung							360 000,00	0,00	0,00
5/612007-002100	Straßenbauten		3412	1 40	0,00	0,00	0,00	450 000,00	0,00	0,00
SU 34	Summe Auszahlungen investive Gebarung							450 000,00	0,00	0,00
SA2	Saldo (2) Geldfluss aus der Investiven Gebarung (33 - 34)							-90 000,00	0,00	0,00
SA3	Saldo (3) Nettofinanzierungssaldo (Saldo 1 + Saldo 2)							-90 000,00	0,00	0,00
Finanzierungstätigkeit										
SU 35	Summe Einzahlungen aus der Finanzierungstätigkeit							0,00	0,00	0,00
SU 36	Summe Auszahlungen aus der Finanzierungstätigkeit							0,00	0,00	0,00
SA4	Saldo (4) Geldfluss aus der Finanzierungstätigkeit (35 - 36)							0,00	0,00	0,00
SA5	Saldo (5) Geldfluss aus der voranschlagswirksamen Gebarung (Saldo 3 + Saldo 4)							-90 000,00	0,00	0,00
612010	Parkplatzvermietung "Am Rindermarkt" Obere Stadt Wbg.Gst 9!									
Operative Gebarung										
2/612010+811000	Miet- und Pachtertrag	2115	3115	14	6 800,00	6 800,00	6 620,70	6 800,00	6 800,00	6 606,30
SU 21 / 31	Summe Erträge / Einzahlungen operative Gebarung				6 800,00	6 800,00	6 620,70	6 800,00	6 800,00	6 606,30
1/612010-710000	Öffentliche Abgaben, ohne Gebühren gemäß FAG	2225	3225	24	300,00	300,00	288,00	300,00	300,00	288,00
SU 22 / 32	Summe Aufwendungen / Auszahlungen operative Gebarung				300,00	300,00	288,00	300,00	300,00	288,00
SA 0 / SA 1	(0) Nettoergebnis (21 - 22) / (1) Geldfluss operative Gebarung (31 - 32)				6 500,00	6 500,00	6 332,70	6 500,00	6 500,00	6 318,30
SU 23	Summe Haushaltsrücklagen				0,00	0,00	0,00	0,00	0,00	0,00
SA00	Nettoergebnis nach Zuw./Entn. Haushaltsrücklagen (Saldo 0 +/- SU23)				6 500,00	6 500,00	6 332,70			
Investive Gebarung										
SU 33	Summe Einzahlungen investive Gebarung							0,00	0,00	0,00
SU 34	Summe Auszahlungen investive Gebarung							0,00	0,00	0,00
SA2	Saldo (2) Geldfluss aus der Investiven Gebarung (33 - 34)							0,00	0,00	0,00

	MVAG	VC QU	Ergebnisvoranschlag			Finanzierungsvoranschlag				
			EH	FH	VA 2022	VA 2021	RA 2020	VA 2022	VA 2021	RA 2020
SA3			Saldo (3) Nettofinanzierungssaldo (Saldo 1 + Saldo 2)					6 500,00	6 500,00	6 318,30
Finanzierungstätigkeit										
SU 35			Summe Einzahlungen aus der Finanzierungstätigkeit					0,00	0,00	0,00
SU 36			Summe Auszahlungen aus der Finanzierungstätigkeit					0,00	0,00	0,00
SA4			Saldo (4) Geldfluss aus der Finanzierungstätigkeit (35 – 36)					0,00	0,00	0,00
SA5			Saldo (5) Geldfluss aus der voranschlagswirksamen Gebarung (Saldo 3 + Saldo 4)					6 500,00	6 500,00	6 318,30
612260			Gehweg Weißenbach							
Operative Gebarung										
2/612260+813100			Erträge aus der Auflösung von	2127	0,00	11 000,00	0,00	0,00	0,00	0,00
			Investitionszuschüssen (Kapitaltransfers)							
SU 21 / 31			Summe Erträge / Einzahlungen operative Gebarung			0,00	11 000,00	0,00	0,00	0,00
SU 22 / 32			Summe Aufwendungen / Auszahlungen operative Gebarung			0,00	0,00	0,00	0,00	0,00
SA 0 / SA 1			(0) Nettoergebnis (21 - 22) / (1) Geldfluss operative Gebarung (31 – 32)			0,00	11 000,00	0,00	0,00	0,00
SU 23			Summe Haushaltsrücklagen			0,00	0,00	0,00	0,00	0,00
SA00			Nettoergebnis nach Zuw./Entn. Haushaltsrücklagen (Saldo 0 +/- SU23)			0,00	11 000,00	0,00		
Investive Gebarung										
SU 33			Summe Einzahlungen investive Gebarung					0,00	0,00	0,00
SU 34			Summe Auszahlungen investive Gebarung					0,00	0,00	0,00
SA2			Saldo (2) Geldfluss aus der Investiven Gebarung (33 – 34)					0,00	0,00	0,00
SA3			Saldo (3) Nettofinanzierungssaldo (Saldo 1 + Saldo 2)					0,00	0,00	0,00
Finanzierungstätigkeit										
SU 35			Summe Einzahlungen aus der Finanzierungstätigkeit					0,00	0,00	0,00
SU 36			Summe Auszahlungen aus der Finanzierungstätigkeit					0,00	0,00	0,00
SA4			Saldo (4) Geldfluss aus der Finanzierungstätigkeit (35 – 36)					0,00	0,00	0,00
SA5			Saldo (5) Geldfluss aus der voranschlagswirksamen Gebarung (Saldo 3 + Saldo 4)					0,00	0,00	0,00
612300			Straßenbauprogramm							
Operative Gebarung										
2/612300+813100			Erträge aus der Auflösung von	2127	0,00	10 800,00	0,00	0,00	0,00	0,00
			Investitionszuschüssen (Kapitaltransfers)							
SU 21 / 31			Summe Erträge / Einzahlungen operative Gebarung			0,00	10 800,00	0,00	0,00	0,00
SU 22 / 32			Summe Aufwendungen / Auszahlungen operative Gebarung			0,00	0,00	0,00	0,00	0,00
SA 0 / SA 1			(0) Nettoergebnis (21 - 22) / (1) Geldfluss operative Gebarung (31 – 32)			0,00	10 800,00	0,00	0,00	0,00
SU 23			Summe Haushaltsrücklagen			0,00	0,00	0,00	0,00	0,00
SA00			Nettoergebnis nach Zuw./Entn. Haushaltsrücklagen (Saldo 0 +/- SU23)			0,00	10 800,00	0,00		
Investive Gebarung										
SU 33			Summe Einzahlungen investive Gebarung					0,00	0,00	0,00

	MVAG	VC QU	Ergebnisvoranschlag			Finanzierungsvoranschlag			
			EH	FH	VA 2022	VA 2021	RA 2020	VA 2022	VA 2021
SU 34							0,00	0,00	0,00
SA2							0,00	0,00	0,00
SA3							0,00	0,00	0,00
Finanzierungstätigkeit									
SU 35							0,00	0,00	0,00
SU 36							0,00	0,00	0,00
SA4							0,00	0,00	0,00
SA5							0,00	0,00	0,00
612310 Kreisverkehr Südtangente Auenfischerstraße									
Operative Gebarung									
2/612310+813100				2127	0,00	7 000,00	0,00	0,00	0,00
SU 21 / 31					0,00	7 000,00	0,00	0,00	0,00
SU 22 / 32					0,00	0,00	0,00	0,00	0,00
SA 0 / SA 1					0,00	7 000,00	0,00	0,00	0,00
SU 23					0,00	0,00	0,00	0,00	0,00
SA00					0,00	7 000,00	0,00		
Investive Gebarung									
SU 33							0,00	0,00	0,00
SU 34							0,00	0,00	0,00
SA2							0,00	0,00	0,00
SA3							0,00	0,00	0,00
Finanzierungstätigkeit									
SU 35							0,00	0,00	0,00
SU 36							0,00	0,00	0,00
SA4							0,00	0,00	0,00
SA5							0,00	0,00	0,00
612320 Kreisverkehr Südautobahn/St. Thomaser Straße									
Operative Gebarung									
2/612320+813100				2127	0,00	6 900,00	0,00	0,00	0,00
SU 21 / 31					0,00	6 900,00	0,00	0,00	0,00
SU 22 / 32					0,00	0,00	0,00	0,00	0,00
SA 0 / SA 1					0,00	6 900,00	0,00	0,00	0,00
SU 23					0,00	0,00	0,00	0,00	0,00
SA00					0,00	6 900,00	0,00		

	MVAG	VC QU	Ergebnisvoranschlag			Finanzierungsvoranschlag				
			EH	FH	VA 2022	VA 2021	RA 2020	VA 2022	VA 2021	RA 2020
Investive Gebarung										
SU 33								0,00	0,00	0,00
SU 34								0,00	0,00	0,00
SA2								0,00	0,00	0,00
SA3								0,00	0,00	0,00
Finanzierungstätigkeit										
SU 35								0,00	0,00	0,00
SU 36								0,00	0,00	0,00
SA4								0,00	0,00	0,00
SA5								0,00	0,00	0,00
612330 Bahnunterführung St. Jakob										
Operative Gebarung										
2/612330+813100				2127	0,00	33 900,00	0,00	0,00	0,00	0,00
2/612330+861000				2121 3121 1 15	0,00	80 000,00	80 000,00	0,00	80 000,00	0,00
2/612330+861100				2121 3121 1 15	0,00	0,00	361 600,00	0,00	0,00	361 600,00
SU 21 / 31					0,00	113 900,00	441 600,00	0,00	80 000,00	361 600,00
1/612330-755000				2233 3233 1 27	0,00	0,00	441 525,16	0,00	0,00	441 525,16
SU 22 / 32					0,00	0,00	441 525,16	0,00	0,00	441 525,16
SA 0 / SA 1					0,00	113 900,00	74,84	0,00	80 000,00	-79 925,16
SU 23					0,00	0,00	0,00	0,00	0,00	0,00
SA00					0,00	113 900,00	74,84			
Investive Gebarung										
SU 33								0,00	0,00	0,00
SU 34								0,00	0,00	0,00
SA2								0,00	0,00	0,00
SA3								0,00	80 000,00	-79 925,16
Finanzierungstätigkeit										
SU 35								0,00	0,00	0,00
SU 36								0,00	0,00	0,00
SA4								0,00	0,00	0,00
SA5								0,00	80 000,00	-79 925,16

		MVAG		VC QU	Ergebnisvoranschlag			Finanzierungsvoranschlag		
		EH	FH		VA 2022	VA 2021	RA 2020	VA 2022	VA 2021	RA 2020
612340	Neugestaltung Obere Stadt									
	Operative Gebarung									
2/612340+813000	Erträge aus der Auflösung von Investitionszuschüssen (Kapitaltransfers)	2127			0,00	0,00	2 950,00	0,00	0,00	0,00
2/612340+813100	Erträge aus der Auflösung von Investitionszuschüssen (Kapitaltransfers)	2127			0,00	10 100,00	0,00	0,00	0,00	0,00
SU 21 / 31	Summe Erträge / Einzahlungen operative Gebarung				0,00	10 100,00	2 950,00	0,00	0,00	0,00
1/612340-650000	Zinsen für Finanzschulden in Euro	2241	3241	25	14 300,00	16 500,00	13 593,75	14 300,00	16 500,00	13 593,75
1/612340-680200	Planmäßige Abschreibung	2226			0,00	0,00	1 784,57	0,00	0,00	0,00
SU 22 / 32	Summe Aufwendungen / Auszahlungen operative Gebarung				14 300,00	16 500,00	15 378,32	14 300,00	16 500,00	13 593,75
SA 0 / SA 1	(0) Nettoergebnis (21 - 22) / (1) Geldfluss operative Gebarung (31 - 32)				-14 300,00	-6 400,00	-12 428,32	-14 300,00	-16 500,00	-13 593,75
6/612340+894005	Entnahmen von zweckgebundenen Haushaltsrücklagen - Sonderrücklage Energiewende	2301		1	252 000,00	252 000,00	0,00	0,00	0,00	0,00
SU 23	Summe Haushaltsrücklagen				252 000,00	252 000,00	0,00	0,00	0,00	0,00
SA00	Nettoergebnis nach Zuw./Entn. Haushaltsrücklagen (Saldo 0 +/- SU23)				237 700,00	245 600,00	-12 428,32			
	Investive Gebarung									
6/612340+300000	Kapitaltransfers von Bund, Bundesfonds und Bundeskammern (KIG 2020)	3331	1	33	0,00	0,00	0,00	0,00	49 200,00	0,00
2/612340+301100	Kapitaltransfers von Ländern, Landesfonds und Landeskammern - BZ im Rahmen	3331		33	0,00	0,00	0,00	166 300,00	166 300,00	166 300,00
6/612340+301200	Kapitaltransfers von Ländern, Landesfonds und Landeskammern - BZ außerhalb des Rahmen	3331	1	33	0,00	0,00	0,00	217 600,00	28 400,00	167 400,00
SU 33	Summe Einzahlungen investive Gebarung							383 900,00	243 900,00	333 700,00
5/612340-060000	Im Bau befindliche Grundstückseinrichtungen	3412	1	40	0,00	0,00	0,00	1 023 000,00	216 900,00	116 753,61
SU 34	Summe Auszahlungen investive Gebarung							1 023 000,00	216 900,00	116 753,61
SA2	Saldo (2) Geldfluss aus der Investiven Gebarung (33 - 34)							-639 100,00	27 000,00	216 946,39
SA3	Saldo (3) Nettofinanzierungssaldo (Saldo 1 + Saldo 2)							-653 400,00	10 500,00	203 352,64
	Finanzierungstätigkeit									
SU 35	Summe Einzahlungen aus der Finanzierungstätigkeit							0,00	0,00	0,00
1/612340-341000	Investitionsdarlehen von Ländern und Landesfonds	3611		64	0,00	0,00	0,00	152 100,00	149 800,00	152 707,66
SU 36	Summe Auszahlungen aus der Finanzierungstätigkeit							152 100,00	149 800,00	152 707,66
SA4	Saldo (4) Geldfluss aus der Finanzierungstätigkeit (35 - 36)							-152 100,00	-149 800,00	-152 707,66
SA5	Saldo (5) Geldfluss aus der voranschlagswirksamen Gebarung (Saldo 3 + Saldo 4)							-805 500,00	-139 300,00	50 644,98

	MVAG	VC QU	Ergebnisvoranschlag			Finanzierungsvoranschlag				
			EH	FH	VA 2022	VA 2021	RA 2020	VA 2022	VA 2021	RA 2020
612350	Sanierung Hammerbrücke									
Operative Gebarung										
SU 21 / 31	Summe Erträge / Einzahlungen operative Gebarung				0,00	0,00	0,00	0,00	0,00	
5/612350-619020	Instandhaltung von Sonderanlagen - LED Beleuchtung Hammerbrücke	2224 3224 1 24			0,00	0,00	23 314,64	0,00	0,00	23 314,64
SU 22 / 32	Summe Aufwendungen / Auszahlungen operative Gebarung				0,00	0,00	23 314,64	0,00	0,00	23 314,64
SA 0 / SA 1	(0) Nettoergebnis (21 - 22) / (1) Geldfluss operative Gebarung (31 - 32)				0,00	0,00	-23 314,64	0,00	0,00	-23 314,64
6/612350+894005	Entnahmen von zweckgebundenen Haushaltsrücklagen - Sonderrücklage Energiewende	2301 1			0,00	0,00	23 314,64	0,00	0,00	0,00
SU 23	Summe Haushaltsrücklagen				0,00	0,00	23 314,64	0,00	0,00	0,00
SA00	Nettoergebnis nach Zuw./Entn. Haushaltsrücklagen (Saldo 0 +/- SU23)				0,00	0,00	0,00			
Investive Gebarung										
SU 33	Summe Einzahlungen investive Gebarung						0,00	0,00	0,00	
SU 34	Summe Auszahlungen investive Gebarung						0,00	0,00	0,00	
SA2	Saldo (2) Geldfluss aus der Investiven Gebarung (33 - 34)						0,00	0,00	0,00	
SA3	Saldo (3) Nettofinanzierungssaldo (Saldo 1 + Saldo 2)						0,00	0,00	-23 314,64	
Finanzierungstätigkeit										
SU 35	Summe Einzahlungen aus der Finanzierungstätigkeit						0,00	0,00	0,00	
SU 36	Summe Auszahlungen aus der Finanzierungstätigkeit						0,00	0,00	0,00	
SA4	Saldo (4) Geldfluss aus der Finanzierungstätigkeit (35 - 36)						0,00	0,00	0,00	
SA5	Saldo (5) Geldfluss aus der voranschlagswirksamen Gebarung (Saldo 3 + Saldo 4)						0,00	0,00	-23 314,64	
612360	KTP-Straßenbauprogramm Kommunales Tiefbauprogramm									
Operative Gebarung										
2/612360+813100	Erträge aus der Auflösung von Investitionszuschüssen (Kapitaltransfers)	2127			0,00	5 100,00	0,00	0,00	0,00	0,00
SU 21 / 31	Summe Erträge / Einzahlungen operative Gebarung				0,00	5 100,00	0,00	0,00	0,00	0,00
1/612360-650000	Zinsen für Finanzschulden in Euro	2241 3241 25			3 000,00	3 500,00	2 201,44	3 000,00	3 500,00	2 201,44
SU 22 / 32	Summe Aufwendungen / Auszahlungen operative Gebarung				3 000,00	3 500,00	2 201,44	3 000,00	3 500,00	2 201,44
SA 0 / SA 1	(0) Nettoergebnis (21 - 22) / (1) Geldfluss operative Gebarung (31 - 32)				-3 000,00	1 600,00	-2 201,44	-3 000,00	-3 500,00	-2 201,44
SU 23	Summe Haushaltsrücklagen				0,00	0,00	0,00	0,00	0,00	0,00
SA00	Nettoergebnis nach Zuw./Entn. Haushaltsrücklagen (Saldo 0 +/- SU23)				-3 000,00	1 600,00	-2 201,44			
Investive Gebarung										
2/612360+301100	Kapitaltransfers von Ländern, Landesfonds und Landeskammern - BZ im Rahmen	3331 33			0,00	0,00	0,00	35 400,00	35 400,00	35 200,00
SU 33	Summe Einzahlungen investive Gebarung							35 400,00	35 400,00	35 200,00
SU 34	Summe Auszahlungen investive Gebarung							0,00	0,00	0,00

	MVAG	VC QU	Ergebnisvoranschlag			Finanzierungsvoranschlag					
			EH	FH	VA 2022	VA 2021	RA 2020	VA 2022	VA 2021	RA 2020	
SA2			Saldo (2) Geldfluss aus der Investiven Gebarung (33 – 34)						35 400,00	35 400,00	35 200,00
SA3			Saldo (3) Nettofinanzierungssaldo (Saldo 1 + Saldo 2)						32 400,00	31 900,00	32 998,56
Finanzierungstätigkeit											
SU 35			Summe Einzahlungen aus der Finanzierungstätigkeit						0,00	0,00	0,00
1/612360-341000			Investitionsdarlehen von Ländern, Landesfonds und Landeskammern	3611	64	0,00	0,00	0,00	32 200,00	31 700,00	33 030,73
SU 36			Summe Auszahlungen aus der Finanzierungstätigkeit						32 200,00	31 700,00	33 030,73
SA4			Saldo (4) Geldfluss aus der Finanzierungstätigkeit (35 – 36)						-32 200,00	-31 700,00	-33 030,73
SA5			Saldo (5) Geldfluss aus der voranschlagswirksamen Gebarung (Saldo 3 + Saldo 4)						200,00	200,00	-32,17
616			Sonstige Straßen und Wege								
616000			Sonstige Straßen und Wege								
Operative Gebarung											
2/616000+801000			Veräußerungen von Grundstücken und Grundstückseinrichtungen	2116	30	0,00	0,00	208 781,60	0,00	0,00	0,00
2/616000+891200			Sonstige Wertaufholungen / Bestandsvermehrungen am kurzfristigen und langfristigen Vermögen	2117		0,00	0,00	844,20	0,00	0,00	0,00
SU 21 / 31			Summe Erträge / Einzahlungen operative Gebarung			0,00	0,00	209 625,80	0,00	0,00	0,00
1/616000-680000			Planmäßige Abschreibung	2226		0,00	3 100,00	0,00	0,00	0,00	0,00
1/616000-683000			Verluste aus dem Abgang von Sachanlagen und immateriellen Vermögenswerten	2226		0,00	0,00	316 832,15	0,00	0,00	0,00
SU 22 / 32			Summe Aufwendungen / Auszahlungen operative Gebarung			0,00	3 100,00	316 832,15	0,00	0,00	0,00
SA 0 / SA 1			(0) Nettoergebnis (21 - 22) / (1) Geldfluss operative Gebarung (31 – 32)			0,00	-3 100,00	-107 206,35	0,00	0,00	0,00
SU 23			Summe Haushaltsrücklagen			0,00	0,00	0,00	0,00	0,00	0,00
SA00			Nettoergebnis nach Zuw./Entn. Haushaltsrücklagen (Saldo 0 +/- SU23)			0,00	-3 100,00	-107 206,35			
Investive Gebarung											
2/616000+801000			Veräußerungen von Grundstücken und Grundstückseinrichtungen	3312	30	0,00	0,00	0,00	0,00	0,00	208 781,60
SU 33			Summe Einzahlungen investive Gebarung						0,00	0,00	208 781,60
1/616000-080000			Beteiligungen an verbundenen Unternehmen	3417	60	0,00	0,00	0,00	0,00	0,00	208 781,60
SU 34			Summe Auszahlungen investive Gebarung						0,00	0,00	208 781,60
SA2			Saldo (2) Geldfluss aus der Investiven Gebarung (33 – 34)						0,00	0,00	0,00
SA3			Saldo (3) Nettofinanzierungssaldo (Saldo 1 + Saldo 2)						0,00	0,00	0,00
Finanzierungstätigkeit											
SU 35			Summe Einzahlungen aus der Finanzierungstätigkeit						0,00	0,00	0,00
SU 36			Summe Auszahlungen aus der Finanzierungstätigkeit						0,00	0,00	0,00

		MVAG VC QU			Ergebnisvoranschlag			Finanzierungsvoranschlag		
		EH	FH		VA 2022	VA 2021	RA 2020	VA 2022	VA 2021	RA 2020
SA4	Saldo (4) Geldfluss aus der Finanzierungstätigkeit (35 – 36)							0,00	0,00	0,00
SA5	Saldo (5) Geldfluss aus der voranschlagswirksamen Gebarung (Saldo 3 + Saldo 4)							0,00	0,00	0,00
616010	Steinerkogel Nord									
Operative Gebarung										
2/616010+829000	Sonstige Einnahmen	2116	3116	18	7 000,00	7 000,00	6 947,51	7 000,00	7 000,00	8 891,58
SU 21 / 31	Summe Erträge / Einzahlungen operative Gebarung				7 000,00	7 000,00	6 947,51	7 000,00	7 000,00	8 891,58
1/616010-611000	Instandhaltung von Straßenbauten	2224	3224	24	9 800,00	10 000,00	9 796,79	9 800,00	10 000,00	5 446,79
1/616010-720009	Vergütungen zwischen Verwaltungszweigen	2225	3225	24	2 100,00	2 100,00	820,82	2 100,00	2 100,00	820,82
SU 22 / 32	Summe Aufwendungen / Auszahlungen operative Gebarung				11 900,00	12 100,00	10 617,61	11 900,00	12 100,00	6 267,61
SA 0 / SA 1	(0) Nettoergebnis (21 - 22) / (1) Geldfluss operative Gebarung (31 – 32)				-4 900,00	-5 100,00	-3 670,10	-4 900,00	-5 100,00	2 623,97
SU 23	Summe Haushaltsrücklagen				0,00	0,00	0,00	0,00	0,00	0,00
SA00	Nettoergebnis nach Zuw./Entn. Haushaltsrücklagen (Saldo 0 +/- SU23)				-4 900,00	-5 100,00	-3 670,10			
Investive Gebarung										
SU 33	Summe Einzahlungen investive Gebarung							0,00	0,00	0,00
SU 34	Summe Auszahlungen investive Gebarung							0,00	0,00	0,00
SA2	Saldo (2) Geldfluss aus der Investiven Gebarung (33 – 34)							0,00	0,00	0,00
SA3	Saldo (3) Nettofinanzierungssaldo (Saldo 1 + Saldo 2)							-4 900,00	-5 100,00	2 623,97
Finanzierungstätigkeit										
SU 35	Summe Einzahlungen aus der Finanzierungstätigkeit							0,00	0,00	0,00
SU 36	Summe Auszahlungen aus der Finanzierungstätigkeit							0,00	0,00	0,00
SA4	Saldo (4) Geldfluss aus der Finanzierungstätigkeit (35 – 36)							0,00	0,00	0,00
SA5	Saldo (5) Geldfluss aus der voranschlagswirksamen Gebarung (Saldo 3 + Saldo 4)							-4 900,00	-5 100,00	2 623,97
616020	Bischofkreuz-Almkainz									
Operative Gebarung										
2/616020+829000	Sonstige Einnahmen	2116	3116	18	2 500,00	2 500,00	0,00	2 500,00	2 500,00	0,00
SU 21 / 31	Summe Erträge / Einzahlungen operative Gebarung				2 500,00	2 500,00	0,00	2 500,00	2 500,00	0,00
1/616020-611000	Instandhaltung von Straßenbauten	2224	3224	24	3 800,00	800,00	0,00	3 800,00	800,00	0,00
1/616020-720009	Vergütungen zwischen Verwaltungszweigen	2225	3225	24	1 500,00	1 500,00	0,00	1 500,00	1 500,00	0,00
SU 22 / 32	Summe Aufwendungen / Auszahlungen operative Gebarung				5 300,00	2 300,00	0,00	5 300,00	2 300,00	0,00
SA 0 / SA 1	(0) Nettoergebnis (21 - 22) / (1) Geldfluss operative Gebarung (31 – 32)				-2 800,00	200,00	0,00	-2 800,00	200,00	0,00
SU 23	Summe Haushaltsrücklagen				0,00	0,00	0,00	0,00	0,00	0,00
SA00	Nettoergebnis nach Zuw./Entn. Haushaltsrücklagen (Saldo 0 +/- SU23)				-2 800,00	200,00	0,00			
Investive Gebarung										
SU 33	Summe Einzahlungen investive Gebarung							0,00	0,00	0,00

		MVAG VC QU			Ergebnisvoranschlag			Finanzierungsvoranschlag		
		EH	FH		VA 2022	VA 2021	RA 2020	VA 2022	VA 2021	RA 2020
SU 34	Summe Auszahlungen investive Gebarung							0,00	0,00	0,00
SA2	Saldo (2) Geldfluss aus der Investiven Gebarung (33 – 34)							0,00	0,00	0,00
SA3	Saldo (3) Nettofinanzierungssaldo (Saldo 1 + Saldo 2)							-2 800,00	200,00	0,00
Finanzierungstätigkeit										
SU 35	Summe Einzahlungen aus der Finanzierungstätigkeit							0,00	0,00	0,00
SU 36	Summe Auszahlungen aus der Finanzierungstätigkeit							0,00	0,00	0,00
SA4	Saldo (4) Geldfluss aus der Finanzierungstätigkeit (35 – 36)							0,00	0,00	0,00
SA5	Saldo (5) Geldfluss aus der voranschlagswirksamen Gebarung (Saldo 3 + Saldo 4)							-2 800,00	200,00	0,00
616030 Klippitzbachgrabenstraße										
Operative Gebarung										
2/616030+829000	Sonstige Einnahmen	2116	3116	18	2 100,00	2 100,00	0,00	2 100,00	2 100,00	0,00
SU 21 / 31	Summe Erträge / Einzahlungen operative Gebarung				2 100,00	2 100,00	0,00	2 100,00	2 100,00	0,00
1/616030-611000	Instandhaltung von Straßenbauten	2224	3224	24	2 000,00	2 000,00	1 344,00	2 000,00	2 000,00	1 344,00
1/616030-720009	Vergütungen zwischen Verwaltungszweigen	2225	3225	24	1 500,00	1 500,00	0,00	1 500,00	1 500,00	0,00
SU 22 / 32	Summe Aufwendungen / Auszahlungen operative Gebarung				3 500,00	3 500,00	1 344,00	3 500,00	3 500,00	1 344,00
SA 0 / SA 1	(0) Nettoergebnis (21 - 22) / (1) Geldfluss operative Gebarung (31 – 32)				-1 400,00	-1 400,00	-1 344,00	-1 400,00	-1 400,00	-1 344,00
SU 23	Summe Haushaltsrücklagen				0,00	0,00	0,00	0,00	0,00	0,00
SA00	Nettoergebnis nach Zuw./Entn. Haushaltsrücklagen (Saldo 0 +/- SU23)				-1 400,00	-1 400,00	-1 344,00			
Investive Gebarung										
SU 33	Summe Einzahlungen investive Gebarung							0,00	0,00	0,00
SU 34	Summe Auszahlungen investive Gebarung							0,00	0,00	0,00
SA2	Saldo (2) Geldfluss aus der Investiven Gebarung (33 – 34)							0,00	0,00	0,00
SA3	Saldo (3) Nettofinanzierungssaldo (Saldo 1 + Saldo 2)							-1 400,00	-1 400,00	-1 344,00
Finanzierungstätigkeit										
SU 35	Summe Einzahlungen aus der Finanzierungstätigkeit							0,00	0,00	0,00
SU 36	Summe Auszahlungen aus der Finanzierungstätigkeit							0,00	0,00	0,00
SA4	Saldo (4) Geldfluss aus der Finanzierungstätigkeit (35 – 36)							0,00	0,00	0,00
SA5	Saldo (5) Geldfluss aus der voranschlagswirksamen Gebarung (Saldo 3 + Saldo 4)							-1 400,00	-1 400,00	-1 344,00
616040 Leiwaldstraße										
Operative Gebarung										
2/616040+829000	Sonstige Einnahmen	2116	3116	18	2 800,00	2 800,00	0,00	2 800,00	2 800,00	7,35
SU 21 / 31	Summe Erträge / Einzahlungen operative Gebarung				2 800,00	2 800,00	0,00	2 800,00	2 800,00	7,35
1/616040-611000	Instandhaltung von Straßenbauten	2224	3224	24	5 000,00	2 500,00	0,00	5 000,00	2 500,00	0,00

		MVAG VC QU			Ergebnisvoranschlag			Finanzierungsvoranschlag			
		EH	FH		VA 2022	VA 2021	RA 2020	VA 2022	VA 2021	RA 2020	
1/616040-720009	Vergütungen zwischen Verwaltungszweigen	2225	3225	24	*	1 500,00	1 500,00	0,00	1 500,00	1 500,00	0,00
SU 22 / 32	Summe Aufwendungen / Auszahlungen operative Gebarung					6 500,00	4 000,00	0,00	6 500,00	4 000,00	0,00
SA 0 / SA 1	(0) Nettoergebnis (21 - 22) / (1) Geldfluss operative Gebarung (31 - 32)					-3 700,00	-1 200,00	0,00	-3 700,00	-1 200,00	7,35
SU 23	Summe Haushaltsrücklagen					0,00	0,00	0,00	0,00	0,00	0,00
SA00	Nettoergebnis nach Zuw./Entn. Haushaltsrücklagen (Saldo 0 +/- SU23)					-3 700,00	-1 200,00	0,00			
Investive Gebarung											
SU 33	Summe Einzahlungen investive Gebarung								0,00	0,00	0,00
SU 34	Summe Auszahlungen investive Gebarung								0,00	0,00	0,00
SA2	Saldo (2) Geldfluss aus der Investiven Gebarung (33 - 34)								0,00	0,00	0,00
SA3	Saldo (3) Nettofinanzierungssaldo (Saldo 1 + Saldo 2)								-3 700,00	-1 200,00	7,35
Finanzierungstätigkeit											
SU 35	Summe Einzahlungen aus der Finanzierungstätigkeit								0,00	0,00	0,00
SU 36	Summe Auszahlungen aus der Finanzierungstätigkeit								0,00	0,00	0,00
SA4	Saldo (4) Geldfluss aus der Finanzierungstätigkeit (35 - 36)								0,00	0,00	0,00
SA5	Saldo (5) Geldfluss aus der voranschlagswirksamen Gebarung (Saldo 3 + Saldo 4)								-3 700,00	-1 200,00	7,35
616050	Lippauerkogel Strasse										
Operative Gebarung											
2/616050+829000	Sonstige Einnahmen	2116	3116	18		1 400,00	1 400,00	64,35	1 400,00	1 400,00	76,38
SU 21 / 31	Summe Erträge / Einzahlungen operative Gebarung					1 400,00	1 400,00	64,35	1 400,00	1 400,00	76,38
1/616050-611000	Instandhaltung von Straßenbauten	2224	3224	24		1 000,00	1 000,00	0,00	1 000,00	1 000,00	0,00
1/616050-720009	Vergütungen zwischen Verwaltungszweigen	2225	3225	24	*	1 000,00	1 000,00	0,00	1 000,00	1 000,00	0,00
SU 22 / 32	Summe Aufwendungen / Auszahlungen operative Gebarung					2 000,00	2 000,00	0,00	2 000,00	2 000,00	0,00
SA 0 / SA 1	(0) Nettoergebnis (21 - 22) / (1) Geldfluss operative Gebarung (31 - 32)					-600,00	-600,00	64,35	-600,00	-600,00	76,38
SU 23	Summe Haushaltsrücklagen					0,00	0,00	0,00	0,00	0,00	0,00
SA00	Nettoergebnis nach Zuw./Entn. Haushaltsrücklagen (Saldo 0 +/- SU23)					-600,00	-600,00	64,35			
Investive Gebarung											
SU 33	Summe Einzahlungen investive Gebarung								0,00	0,00	0,00
SU 34	Summe Auszahlungen investive Gebarung								0,00	0,00	0,00
SA2	Saldo (2) Geldfluss aus der Investiven Gebarung (33 - 34)								0,00	0,00	0,00
SA3	Saldo (3) Nettofinanzierungssaldo (Saldo 1 + Saldo 2)								-600,00	-600,00	76,38
Finanzierungstätigkeit											
SU 35	Summe Einzahlungen aus der Finanzierungstätigkeit								0,00	0,00	0,00
SU 36	Summe Auszahlungen aus der Finanzierungstätigkeit								0,00	0,00	0,00
SA4	Saldo (4) Geldfluss aus der Finanzierungstätigkeit (35 - 36)								0,00	0,00	0,00

		MVAG VC QU			Ergebnisvoranschlag			Finanzierungsvoranschlag		
		EH	FH		VA 2022	VA 2021	RA 2020	VA 2022	VA 2021	RA 2020
SA5	Saldo (5) Geldfluss aus der voranschlagswirksamen Gebarung (Saldo 3 + Saldo 4)							-600,00	-600,00	76,38
616060	Stefflweg									
	Operative Gebarung									
2/616060+829000	Sonstige Einnahmen	2116	3116	18	500,00	500,00	99,17	500,00	500,00	99,17
SU 21 / 31	Summe Erträge / Einzahlungen operative Gebarung				500,00	500,00	99,17	500,00	500,00	99,17
1/616060-611000	Instandhaltung von Straßenbauten	2224	3224	24	900,00	200,00	0,00	900,00	200,00	0,00
1/616060-720009	Vergütungen zwischen Verwaltungszweigen	2225	3225	24	500,00	500,00	0,00	500,00	500,00	0,00
SU 22 / 32	Summe Aufwendungen / Auszahlungen operative Gebarung				1 400,00	700,00	0,00	1 400,00	700,00	0,00
SA 0 / SA 1	(0) Nettoergebnis (21 - 22) / (1) Geldfluss operative Gebarung (31 - 32)				-900,00	-200,00	99,17	-900,00	-200,00	99,17
SU 23	Summe Haushaltsrücklagen				0,00	0,00	0,00	0,00	0,00	0,00
SA00	Nettoergebnis nach Zuw./Entn. Haushaltsrücklagen (Saldo 0 +/- SU23)				-900,00	-200,00	99,17			
	Investive Gebarung									
SU 33	Summe Einzahlungen investive Gebarung							0,00	0,00	0,00
SU 34	Summe Auszahlungen investive Gebarung							0,00	0,00	0,00
SA2	Saldo (2) Geldfluss aus der Investiven Gebarung (33 - 34)							0,00	0,00	0,00
SA3	Saldo (3) Nettofinanzierungssaldo (Saldo 1 + Saldo 2)							-900,00	-200,00	99,17
	Finanzierungstätigkeit									
SU 35	Summe Einzahlungen aus der Finanzierungstätigkeit							0,00	0,00	0,00
SU 36	Summe Auszahlungen aus der Finanzierungstätigkeit							0,00	0,00	0,00
SA4	Saldo (4) Geldfluss aus der Finanzierungstätigkeit (35 - 36)							0,00	0,00	0,00
SA5	Saldo (5) Geldfluss aus der voranschlagswirksamen Gebarung (Saldo 3 + Saldo 4)							-900,00	-200,00	99,17
616070	Almweg Zechweg									
	Operative Gebarung									
2/616070+829000	Sonstige Einnahmen	2116	3116	18	800,00	800,00	792,43	800,00	800,00	879,67
SU 21 / 31	Summe Erträge / Einzahlungen operative Gebarung				800,00	800,00	792,43	800,00	800,00	879,67
1/616070-611000	Instandhaltung von Straßenbauten	2224	3224	24	10 500,00	10 500,00	5 136,59	10 500,00	10 500,00	5 136,59
1/616070-720009	Vergütungen zwischen Verwaltungszweigen	2225	3225	24	6 000,00	6 000,00	0,00	6 000,00	6 000,00	0,00
SU 22 / 32	Summe Aufwendungen / Auszahlungen operative Gebarung				16 500,00	16 500,00	5 136,59	16 500,00	16 500,00	5 136,59
SA 0 / SA 1	(0) Nettoergebnis (21 - 22) / (1) Geldfluss operative Gebarung (31 - 32)				-15 700,00	-15 700,00	-4 344,16	-15 700,00	-15 700,00	-4 256,92
SU 23	Summe Haushaltsrücklagen				0,00	0,00	0,00	0,00	0,00	0,00
SA00	Nettoergebnis nach Zuw./Entn. Haushaltsrücklagen (Saldo 0 +/- SU23)				-15 700,00	-15 700,00	-4 344,16			
	Investive Gebarung									
SU 33	Summe Einzahlungen investive Gebarung							0,00	0,00	0,00
SU 34	Summe Auszahlungen investive Gebarung							0,00	0,00	0,00

		MVAG VC QU			Ergebnisvoranschlag			Finanzierungsvoranschlag		
		EH	FH		VA 2022	VA 2021	RA 2020	VA 2022	VA 2021	RA 2020
SA2	Saldo (2) Geldfluss aus der Investiven Gebarung (33 – 34)							0,00	0,00	0,00
SA3	Saldo (3) Nettofinanzierungssaldo (Saldo 1 + Saldo 2)							-15 700,00	-15 700,00	-4 256,92
Finanzierungstätigkeit										
SU 35	Summe Einzahlungen aus der Finanzierungstätigkeit							0,00	0,00	0,00
SU 36	Summe Auszahlungen aus der Finanzierungstätigkeit							0,00	0,00	0,00
SA4	Saldo (4) Geldfluss aus der Finanzierungstätigkeit (35 – 36)							0,00	0,00	0,00
SA5	Saldo (5) Geldfluss aus der voranschlagswirksamen Gebarung (Saldo 3 + Saldo 4)							-15 700,00	-15 700,00	-4 256,92
616080	Klippitztörl Siedlungsstraße									
Operative Gebarung										
2/616080+829000	Sonstige Einnahmen	2116	3116	18	10 500,00	10 500,00	8 936,04	10 500,00	10 500,00	11 176,38
SU 21 / 31	Summe Erträge / Einzahlungen operative Gebarung				10 500,00	10 500,00	8 936,04	10 500,00	10 500,00	11 176,38
1/616080-611000	Instandhaltung von Straßenbauten	2224	3224	24	10 000,00	10 000,00	10 407,62	10 000,00	10 000,00	6 282,62
1/616080-720009	Vergütungen zwischen Verwaltungszweigen	2225	3225	24	5 000,00	5 000,00	4 789,68	5 000,00	5 000,00	4 789,68
SU 22 / 32	Summe Aufwendungen / Auszahlungen operative Gebarung				15 000,00	15 000,00	15 197,30	15 000,00	15 000,00	11 072,30
SA 0 / SA 1	(0) Nettoergebnis (21 - 22) / (1) Geldfluss operative Gebarung (31 – 32)				-4 500,00	-4 500,00	-6 261,26	-4 500,00	-4 500,00	104,08
SU 23	Summe Haushaltsrücklagen				0,00	0,00	0,00	0,00	0,00	0,00
SA00	Nettoergebnis nach Zuw./Entn. Haushaltsrücklagen (Saldo 0 +/- SU23)				-4 500,00	-4 500,00	-6 261,26			
Investive Gebarung										
SU 33	Summe Einzahlungen investive Gebarung							0,00	0,00	0,00
SU 34	Summe Auszahlungen investive Gebarung							0,00	0,00	0,00
SA2	Saldo (2) Geldfluss aus der Investiven Gebarung (33 – 34)							0,00	0,00	0,00
SA3	Saldo (3) Nettofinanzierungssaldo (Saldo 1 + Saldo 2)							-4 500,00	-4 500,00	104,08
Finanzierungstätigkeit										
SU 35	Summe Einzahlungen aus der Finanzierungstätigkeit							0,00	0,00	0,00
SU 36	Summe Auszahlungen aus der Finanzierungstätigkeit							0,00	0,00	0,00
SA4	Saldo (4) Geldfluss aus der Finanzierungstätigkeit (35 – 36)							0,00	0,00	0,00
SA5	Saldo (5) Geldfluss aus der voranschlagswirksamen Gebarung (Saldo 3 + Saldo 4)							-4 500,00	-4 500,00	104,08
616090	Steinerkogel Süd									
Operative Gebarung										
2/616090+829000	Sonstige Einnahmen	2116	3116	18	1 700,00	1 700,00	1 252,00	1 700,00	1 700,00	1 462,22
SU 21 / 31	Summe Erträge / Einzahlungen operative Gebarung				1 700,00	1 700,00	1 252,00	1 700,00	1 700,00	1 462,22
1/616090-611000	Instandhaltung von Straßenbauten	2224	3224	24	2 100,00	2 100,00	1 638,00	2 100,00	2 100,00	663,00
1/616090-720009	Vergütungen zwischen Verwaltungszweigen	2225	3225	24	500,00	500,00	192,84	500,00	500,00	192,84
SU 22 / 32	Summe Aufwendungen / Auszahlungen operative Gebarung				2 600,00	2 600,00	1 830,84	2 600,00	2 600,00	855,84

	MVAG	VC	QU	Ergebnisvoranschlag			Finanzierungsvoranschlag			
				EH	FH	VA 2022	VA 2021	RA 2020	VA 2022	VA 2021
SA 0 / SA 1										
	(0)									
SU 23										
SA00										
Investive Gebarung										
SU 33										
SU 34										
SA2										
SA3										
Finanzierungstätigkeit										
SU 35										
SU 36										
SA4										
SA5										
616100										
Operative Gebarung										
2/616100+829000	Sonstige Einnahmen	2116	3116	18	600,00	600,00	212,40	600,00	600,00	212,40
SU 21 / 31	Summe Erträge / Einzahlungen operative Gebarung				600,00	600,00	212,40	600,00	600,00	212,40
1/616100-611000	Instandhaltung von Straßenbauten	2224	3224	24	500,00	0,00	0,00	500,00	0,00	0,00
1/616100-720009	Vergütungen zwischen Verwaltungszweigen	2225	3225	24	1 000,00	1 000,00	1 542,10	1 000,00	1 000,00	1 542,10
SU 22 / 32	Summe Aufwendungen / Auszahlungen operative Gebarung				1 500,00	1 000,00	1 542,10	1 500,00	1 000,00	1 542,10
SA 0 / SA 1	(0) Nettoergebnis (21 - 22) / (1) Geldfluss operative Gebarung (31 - 32)				-900,00	-400,00	-1 329,70	-900,00	-400,00	-1 329,70
SU 23	Summe Haushaltsrücklagen				0,00	0,00	0,00	0,00	0,00	0,00
SA00	Nettoergebnis nach Zuw./Entn. Haushaltsrücklagen (Saldo 0 +/- SU23)				-900,00	-400,00	-1 329,70			
Investive Gebarung										
SU 33	Summe Einzahlungen investive Gebarung							0,00	0,00	0,00
SU 34	Summe Auszahlungen investive Gebarung							0,00	0,00	0,00
SA2	Saldo (2) Geldfluss aus der Investiven Gebarung (33 - 34)							0,00	0,00	0,00
SA3	Saldo (3) Nettofinanzierungssaldo (Saldo 1 + Saldo 2)							-900,00	-400,00	-1 329,70
Finanzierungstätigkeit										
SU 35	Summe Einzahlungen aus der Finanzierungstätigkeit							0,00	0,00	0,00
SU 36	Summe Auszahlungen aus der Finanzierungstätigkeit							0,00	0,00	0,00
SA4	Saldo (4) Geldfluss aus der Finanzierungstätigkeit (35 - 36)							0,00	0,00	0,00
SA5	Saldo (5) Geldfluss aus der voranschlagswirksamen Gebarung (Saldo 3 + Saldo 4)							-900,00	-400,00	-1 329,70

		MVAG VC QU			Ergebnisvoranschlag			Finanzierungsvoranschlag		
		EH	FH		VA 2022	VA 2021	RA 2020	VA 2022	VA 2021	RA 2020
616110	Theklagrabenstraße									
Operative Gebarung										
2/616110+829000	Sonstige Einnahmen	2116	3116	18	4 300,00	4 300,00	4 932,12	4 300,00	4 300,00	4 932,12
SU 21 / 31	Summe Erträge / Einzahlungen operative Gebarung				4 300,00	4 300,00	4 932,12	4 300,00	4 300,00	4 932,12
1/616110-611000	Instandhaltung von Straßenbauten	2224	3224	24	2 500,00	4 600,00	2 317,27	2 500,00	4 600,00	2 317,27
1/616110-720009	Vergütungen zwischen Verwaltungszweigen	2225	3225	24	10 000,00	17 000,00	6 707,04	10 000,00	17 000,00	6 707,04
SU 22 / 32	Summe Aufwendungen / Auszahlungen operative Gebarung				12 500,00	21 600,00	9 024,31	12 500,00	21 600,00	9 024,31
SA 0 / SA 1	(0) Nettoergebnis (21 - 22) / (1) Geldfluss operative Gebarung (31 - 32)				-8 200,00	-17 300,00	-4 092,19	-8 200,00	-17 300,00	-4 092,19
SU 23	Summe Haushaltsrücklagen				0,00	0,00	0,00	0,00	0,00	0,00
SA00	Nettoergebnis nach Zuw./Entn. Haushaltsrücklagen (Saldo 0 +/- SU23)				-8 200,00	-17 300,00	-4 092,19			
Investive Gebarung										
SU 33	Summe Einzahlungen investive Gebarung							0,00	0,00	0,00
SU 34	Summe Auszahlungen investive Gebarung							0,00	0,00	0,00
SA2	Saldo (2) Geldfluss aus der Investiven Gebarung (33 - 34)							0,00	0,00	0,00
SA3	Saldo (3) Nettofinanzierungssaldo (Saldo 1 + Saldo 2)							-8 200,00	-17 300,00	-4 092,19
Finanzierungstätigkeit										
SU 35	Summe Einzahlungen aus der Finanzierungstätigkeit							0,00	0,00	0,00
SU 36	Summe Auszahlungen aus der Finanzierungstätigkeit							0,00	0,00	0,00
SA4	Saldo (4) Geldfluss aus der Finanzierungstätigkeit (35 - 36)							0,00	0,00	0,00
SA5	Saldo (5) Geldfluss aus der voranschlagswirksamen Gebarung (Saldo 3 + Saldo 4)							-8 200,00	-17 300,00	-4 092,19
616120	Lading-Happi									
Operative Gebarung										
2/616120+829000	Sonstige Einnahmen	2116	3116	18	100,00	100,00	0,00	100,00	100,00	0,00
SU 21 / 31	Summe Erträge / Einzahlungen operative Gebarung				100,00	100,00	0,00	100,00	100,00	0,00
1/616120-611000	Instandhaltung von Straßenbauten	2224	3224	24	100,00	100,00	0,00	100,00	100,00	0,00
1/616120-720009	Vergütungen zwischen Verwaltungszweigen	2225	3225	24	100,00	100,00	0,00	100,00	100,00	0,00
SU 22 / 32	Summe Aufwendungen / Auszahlungen operative Gebarung				200,00	200,00	0,00	200,00	200,00	0,00
SA 0 / SA 1	(0) Nettoergebnis (21 - 22) / (1) Geldfluss operative Gebarung (31 - 32)				-100,00	-100,00	0,00	-100,00	-100,00	0,00
SU 23	Summe Haushaltsrücklagen				0,00	0,00	0,00	0,00	0,00	0,00
SA00	Nettoergebnis nach Zuw./Entn. Haushaltsrücklagen (Saldo 0 +/- SU23)				-100,00	-100,00	0,00			
Investive Gebarung										
SU 33	Summe Einzahlungen investive Gebarung							0,00	0,00	0,00
SU 34	Summe Auszahlungen investive Gebarung							0,00	0,00	0,00
SA2	Saldo (2) Geldfluss aus der Investiven Gebarung (33 - 34)							0,00	0,00	0,00
SA3	Saldo (3) Nettofinanzierungssaldo (Saldo 1 + Saldo 2)							-100,00	-100,00	0,00

	MVAG	VC QU	Ergebnisvoranschlag			Finanzierungsvoranschlag			
			EH	FH	VA 2022	VA 2021	RA 2020	VA 2022	VA 2021
Finanzierungstätigkeit									
SU 35	Summe Einzahlungen aus der Finanzierungstätigkeit						0,00	0,00	0,00
SU 36	Summe Auszahlungen aus der Finanzierungstätigkeit						0,00	0,00	0,00
SA4	Saldo (4) Geldfluss aus der Finanzierungstätigkeit (35 – 36)						0,00	0,00	0,00
SA5	Saldo (5) Geldfluss aus der voranschlagswirksamen Gebarung (Saldo 3 + Saldo 4)						-100,00	-100,00	0,00
616130 Hintergumitscher Straße									
Operative Gebarung									
2/616130+829000	Sonstige Einnahmen	2116 3116	18	6 000,00	7 000,00	4 172,22	6 000,00	7 000,00	4 172,22
SU 21 / 31	Summe Erträge / Einzahlungen operative Gebarung			6 000,00	7 000,00	4 172,22	6 000,00	7 000,00	4 172,22
1/616130-611000	Instandhaltung von Straßenbauten	2224 3224	24	4 000,00	2 000,00	0,00	4 000,00	2 000,00	0,00
1/616130-720009	Vergütungen zwischen Verwaltungszweigen	2225 3225	24 *	13 700,00	13 700,00	12 375,35	13 700,00	13 700,00	12 375,35
SU 22 / 32	Summe Aufwendungen / Auszahlungen operative Gebarung			17 700,00	15 700,00	12 375,35	17 700,00	15 700,00	12 375,35
SA 0 / SA 1	(0) Nettoergebnis (21 - 22) / (1) Geldfluss operative Gebarung (31 – 32)			-11 700,00	-8 700,00	-8 203,13	-11 700,00	-8 700,00	-8 203,13
SU 23	Summe Haushaltsrücklagen			0,00	0,00	0,00	0,00	0,00	0,00
SA00	Nettoergebnis nach Zuw./Entn. Haushaltsrücklagen (Saldo 0 +/- SU23)			-11 700,00	-8 700,00	-8 203,13			
Investive Gebarung									
SU 33	Summe Einzahlungen investive Gebarung						0,00	0,00	0,00
SU 34	Summe Auszahlungen investive Gebarung						0,00	0,00	0,00
SA2	Saldo (2) Geldfluss aus der Investiven Gebarung (33 – 34)						0,00	0,00	0,00
SA3	Saldo (3) Nettofinanzierungssaldo (Saldo 1 + Saldo 2)						-11 700,00	-8 700,00	-8 203,13
Finanzierungstätigkeit									
SU 35	Summe Einzahlungen aus der Finanzierungstätigkeit						0,00	0,00	0,00
SU 36	Summe Auszahlungen aus der Finanzierungstätigkeit						0,00	0,00	0,00
SA4	Saldo (4) Geldfluss aus der Finanzierungstätigkeit (35 – 36)						0,00	0,00	0,00
SA5	Saldo (5) Geldfluss aus der voranschlagswirksamen Gebarung (Saldo 3 + Saldo 4)						-11 700,00	-8 700,00	-8 203,13
616140 Theißeneggerstraße									
Operative Gebarung									
2/616140+829000	Sonstige Einnahmen	2116 3116	18	4 000,00	4 500,00	1 304,55	4 000,00	4 500,00	1 304,55
SU 21 / 31	Summe Erträge / Einzahlungen operative Gebarung			4 000,00	4 500,00	1 304,55	4 000,00	4 500,00	1 304,55
1/616140-611000	Instandhaltung von Straßenbauten	2224 3224	24	1 000,00	1 000,00	0,00	1 000,00	1 000,00	0,00
1/616140-720009	Vergütungen zwischen Verwaltungszweigen	2225 3225	24 *	10 000,00	10 000,00	1 631,42	10 000,00	10 000,00	1 631,42
SU 22 / 32	Summe Aufwendungen / Auszahlungen operative Gebarung			11 000,00	11 000,00	1 631,42	11 000,00	11 000,00	1 631,42
SA 0 / SA 1	(0) Nettoergebnis (21 - 22) / (1) Geldfluss operative Gebarung (31 – 32)			-7 000,00	-6 500,00	-326,87	-7 000,00	-6 500,00	-326,87
SU 23	Summe Haushaltsrücklagen			0,00	0,00	0,00	0,00	0,00	0,00

		MVAG		VC QU	Ergebnisvoranschlag			Finanzierungsvoranschlag		
		EH	FH		VA 2022	VA 2021	RA 2020	VA 2022	VA 2021	RA 2020
SA00	Nettoergebnis nach Zuw./Entn. Haushaltsrücklagen (Saldo 0 +/- SU23)				-7 000,00	-6 500,00	-326,87			
Investive Gebarung										
SU 33	Summe Einzahlungen investive Gebarung							0,00	0,00	0,00
SU 34	Summe Auszahlungen investive Gebarung							0,00	0,00	0,00
SA2	Saldo (2) Geldfluss aus der Investiven Gebarung (33 – 34)							0,00	0,00	0,00
SA3	Saldo (3) Nettofinanzierungssaldo (Saldo 1 + Saldo 2)							-7 000,00	-6 500,00	-326,87
Finanzierungstätigkeit										
SU 35	Summe Einzahlungen aus der Finanzierungstätigkeit							0,00	0,00	0,00
SU 36	Summe Auszahlungen aus der Finanzierungstätigkeit							0,00	0,00	0,00
SA4	Saldo (4) Geldfluss aus der Finanzierungstätigkeit (35 – 36)							0,00	0,00	0,00
SA5	Saldo (5) Geldfluss aus der voranschlagswirksamen Gebarung (Saldo 3 + Saldo 4)							-7 000,00	-6 500,00	-326,87
616150	Reisbg. Almgüterweg									
Operative Gebarung										
SU 21 / 31	Summe Erträge / Einzahlungen operative Gebarung				0,00	0,00	0,00	0,00	0,00	0,00
1/616150-611000	Instandhaltung von Straßenbauten	2224	3224	24	1 600,00	1 600,00	1 526,00	1 600,00	1 600,00	1 526,00
SU 22 / 32	Summe Aufwendungen / Auszahlungen operative Gebarung				1 600,00	1 600,00	1 526,00	1 600,00	1 600,00	1 526,00
SA 0 / SA 1	(0) Nettoergebnis (21 - 22) / (1) Geldfluss operative Gebarung (31 – 32)				-1 600,00	-1 600,00	-1 526,00	-1 600,00	-1 600,00	-1 526,00
SU 23	Summe Haushaltsrücklagen				0,00	0,00	0,00	0,00	0,00	0,00
SA00	Nettoergebnis nach Zuw./Entn. Haushaltsrücklagen (Saldo 0 +/- SU23)				-1 600,00	-1 600,00	-1 526,00			
Investive Gebarung										
SU 33	Summe Einzahlungen investive Gebarung							0,00	0,00	0,00
SU 34	Summe Auszahlungen investive Gebarung							0,00	0,00	0,00
SA2	Saldo (2) Geldfluss aus der Investiven Gebarung (33 – 34)							0,00	0,00	0,00
SA3	Saldo (3) Nettofinanzierungssaldo (Saldo 1 + Saldo 2)							-1 600,00	-1 600,00	-1 526,00
Finanzierungstätigkeit										
SU 35	Summe Einzahlungen aus der Finanzierungstätigkeit							0,00	0,00	0,00
SU 36	Summe Auszahlungen aus der Finanzierungstätigkeit							0,00	0,00	0,00
SA4	Saldo (4) Geldfluss aus der Finanzierungstätigkeit (35 – 36)							0,00	0,00	0,00
SA5	Saldo (5) Geldfluss aus der voranschlagswirksamen Gebarung (Saldo 3 + Saldo 4)							-1 600,00	-1 600,00	-1 526,00
616170	Buchhofstraße									
Operative Gebarung										
SU 21 / 31	Summe Erträge / Einzahlungen operative Gebarung				0,00	0,00	0,00	0,00	0,00	0,00
1/616170-611000	Instandhaltung von Straßenbauten	2224	3224	24	1 900,00	700,00	0,00	1 900,00	700,00	0,00
SU 22 / 32	Summe Aufwendungen / Auszahlungen operative Gebarung				1 900,00	700,00	0,00	1 900,00	700,00	0,00
SA 0 / SA 1	(0) Nettoergebnis (21 - 22) / (1) Geldfluss operative Gebarung (31 – 32)				-1 900,00	-700,00	0,00	-1 900,00	-700,00	0,00

	MVAG	VC QU	Ergebnisvoranschlag			Finanzierungsvoranschlag					
			EH	FH	VA 2022	VA 2021	RA 2020	VA 2022	VA 2021	RA 2020	
SU 23			Summe Haushaltsrücklagen			0,00	0,00	0,00	0,00	0,00	0,00
SA00			Nettoergebnis nach Zuw./Entn. Haushaltsrücklagen (Saldo 0 +/- SU23)			-1 900,00	-700,00	0,00			
Investive Gebarung											
SU 33			Summe Einzahlungen investive Gebarung						0,00	0,00	0,00
SU 34			Summe Auszahlungen investive Gebarung						0,00	0,00	0,00
SA2			Saldo (2) Geldfluss aus der Investiven Gebarung (33 – 34)						0,00	0,00	0,00
SA3			Saldo (3) Nettofinanzierungssaldo (Saldo 1 + Saldo 2)						-1 900,00	-700,00	0,00
Finanzierungstätigkeit											
SU 35			Summe Einzahlungen aus der Finanzierungstätigkeit						0,00	0,00	0,00
SU 36			Summe Auszahlungen aus der Finanzierungstätigkeit						0,00	0,00	0,00
SA4			Saldo (4) Geldfluss aus der Finanzierungstätigkeit (35 – 36)						0,00	0,00	0,00
SA5			Saldo (5) Geldfluss aus der voranschlagswirksamen Gebarung (Saldo 3 + Saldo 4)						-1 900,00	-700,00	0,00
616180 alte Auen Straße											
Operative Gebarung											
SU 21 / 31			Summe Erträge / Einzahlungen operative Gebarung			0,00	0,00	0,00	0,00	0,00	0,00
1/616180-611000			Instandhaltung von Straßenbauten	2224 3224	24	500,00	200,00	0,00	500,00	200,00	0,00
1/616180-720009			Vergütungen zwischen Verwaltungszweigen	2225 3225	24	1 500,00	1 500,00	0,00	1 500,00	1 500,00	0,00
SU 22 / 32			Summe Aufwendungen / Auszahlungen operative Gebarung			2 000,00	1 700,00	0,00	2 000,00	1 700,00	0,00
SA 0 / SA 1			(0) Nettoergebnis (21 - 22) / (1) Geldfluss operative Gebarung (31 – 32)			-2 000,00	-1 700,00	0,00	-2 000,00	-1 700,00	0,00
SU 23			Summe Haushaltsrücklagen			0,00	0,00	0,00	0,00	0,00	0,00
SA00			Nettoergebnis nach Zuw./Entn. Haushaltsrücklagen (Saldo 0 +/- SU23)			-2 000,00	-1 700,00	0,00			
Investive Gebarung											
SU 33			Summe Einzahlungen investive Gebarung						0,00	0,00	0,00
SU 34			Summe Auszahlungen investive Gebarung						0,00	0,00	0,00
SA2			Saldo (2) Geldfluss aus der Investiven Gebarung (33 – 34)						0,00	0,00	0,00
SA3			Saldo (3) Nettofinanzierungssaldo (Saldo 1 + Saldo 2)						-2 000,00	-1 700,00	0,00
Finanzierungstätigkeit											
SU 35			Summe Einzahlungen aus der Finanzierungstätigkeit						0,00	0,00	0,00
SU 36			Summe Auszahlungen aus der Finanzierungstätigkeit						0,00	0,00	0,00
SA4			Saldo (4) Geldfluss aus der Finanzierungstätigkeit (35 – 36)						0,00	0,00	0,00
SA5			Saldo (5) Geldfluss aus der voranschlagswirksamen Gebarung (Saldo 3 + Saldo 4)						-2 000,00	-1 700,00	0,00
616190 Dieschger-Fuchs											
Operative Gebarung											
SU 21 / 31			Summe Erträge / Einzahlungen operative Gebarung			0,00	0,00	0,00	0,00	0,00	0,00
1/616190-611000			Instandhaltung von Straßenbauten	2224 3224	24	2 200,00	2 200,00	2 166,74	2 200,00	2 200,00	2 166,74

		MVAG VC QU			Ergebnisvoranschlag			Finanzierungsvoranschlag			
		EH	FH		VA 2022	VA 2021	RA 2020	VA 2022	VA 2021	RA 2020	
1/616190-720009	Vergütungen zwischen Verwaltungszweigen	2225	3225	24	*	5 000,00	5 000,00	5 048,46	5 000,00	5 000,00	5 048,46
SU 22 / 32	Summe Aufwendungen / Auszahlungen operative Gebarung					7 200,00	7 200,00	7 215,20	7 200,00	7 200,00	7 215,20
SA 0 / SA 1	(0) Nettoergebnis (21 - 22) / (1) Geldfluss operative Gebarung (31 - 32)					-7 200,00	-7 200,00	-7 215,20	-7 200,00	-7 200,00	-7 215,20
SU 23	Summe Haushaltsrücklagen					0,00	0,00	0,00	0,00	0,00	0,00
SA00	Nettoergebnis nach Zuw./Entn. Haushaltsrücklagen (Saldo 0 +/- SU23)					-7 200,00	-7 200,00	-7 215,20			
Investive Gebarung											
SU 33	Summe Einzahlungen investive Gebarung								0,00	0,00	0,00
SU 34	Summe Auszahlungen investive Gebarung								0,00	0,00	0,00
SA2	Saldo (2) Geldfluss aus der Investiven Gebarung (33 - 34)								0,00	0,00	0,00
SA3	Saldo (3) Nettofinanzierungssaldo (Saldo 1 + Saldo 2)								-7 200,00	-7 200,00	-7 215,20
Finanzierungstätigkeit											
SU 35	Summe Einzahlungen aus der Finanzierungstätigkeit								0,00	0,00	0,00
SU 36	Summe Auszahlungen aus der Finanzierungstätigkeit								0,00	0,00	0,00
SA4	Saldo (4) Geldfluss aus der Finanzierungstätigkeit (35 - 36)								0,00	0,00	0,00
SA5	Saldo (5) Geldfluss aus der voranschlagswirksamen Gebarung (Saldo 3 + Saldo 4)								-7 200,00	-7 200,00	-7 215,20
616200	Ebentimmererweg										
Operative Gebarung											
SU 21 / 31	Summe Erträge / Einzahlungen operative Gebarung					0,00	0,00	0,00	0,00	0,00	0,00
1/616200-611000	Instandhaltung von Straßenbauten	2224	3224	24		600,00	300,00	0,00	600,00	300,00	0,00
SU 22 / 32	Summe Aufwendungen / Auszahlungen operative Gebarung					600,00	300,00	0,00	600,00	300,00	0,00
SA 0 / SA 1	(0) Nettoergebnis (21 - 22) / (1) Geldfluss operative Gebarung (31 - 32)					-600,00	-300,00	0,00	-600,00	-300,00	0,00
SU 23	Summe Haushaltsrücklagen					0,00	0,00	0,00	0,00	0,00	0,00
SA00	Nettoergebnis nach Zuw./Entn. Haushaltsrücklagen (Saldo 0 +/- SU23)					-600,00	-300,00	0,00			
Investive Gebarung											
SU 33	Summe Einzahlungen investive Gebarung								0,00	0,00	0,00
SU 34	Summe Auszahlungen investive Gebarung								0,00	0,00	0,00
SA2	Saldo (2) Geldfluss aus der Investiven Gebarung (33 - 34)								0,00	0,00	0,00
SA3	Saldo (3) Nettofinanzierungssaldo (Saldo 1 + Saldo 2)								-600,00	-300,00	0,00
Finanzierungstätigkeit											
SU 35	Summe Einzahlungen aus der Finanzierungstätigkeit								0,00	0,00	0,00
SU 36	Summe Auszahlungen aus der Finanzierungstätigkeit								0,00	0,00	0,00
SA4	Saldo (4) Geldfluss aus der Finanzierungstätigkeit (35 - 36)								0,00	0,00	0,00
SA5	Saldo (5) Geldfluss aus der voranschlagswirksamen Gebarung (Saldo 3 + Saldo 4)								-600,00	-300,00	0,00

	MVAG	VC	QU	Ergebnisvoranschlag			Finanzierungsvoranschlag			
				EH	FH	VA 2022	VA 2021	RA 2020	VA 2022	VA 2021
616210	Ulzhütte - Schröckerhalt									
Operative Gebarung										
SU 21 / 31	Summe Erträge / Einzahlungen operative Gebarung			0,00	0,00	0,00	0,00	0,00	0,00	
1/616210-611000	Instandhaltung von Straßenbauten	2224	3224	24	2 900,00	2 900,00	0,00	2 900,00	2 900,00	0,00
1/616210-720009	Vergütungen zwischen Verwaltungszweigen	2225	3225	24	4 000,00	4 000,00	0,00	4 000,00	4 000,00	0,00
SU 22 / 32	Summe Aufwendungen / Auszahlungen operative Gebarung			6 900,00	6 900,00	0,00	6 900,00	6 900,00	0,00	
SA 0 / SA 1	(0) Nettoergebnis (21 - 22) / (1) Geldfluss operative Gebarung (31 – 32)			-6 900,00	-6 900,00	0,00	-6 900,00	-6 900,00	0,00	
SU 23	Summe Haushaltsrücklagen			0,00	0,00	0,00	0,00	0,00	0,00	
SA00	Nettoergebnis nach Zuw./Entn. Haushaltsrücklagen (Saldo 0 +/- SU23)			-6 900,00	-6 900,00	0,00				
Investive Gebarung										
SU 33	Summe Einzahlungen investive Gebarung						0,00	0,00	0,00	
SU 34	Summe Auszahlungen investive Gebarung						0,00	0,00	0,00	
SA2	Saldo (2) Geldfluss aus der Investiven Gebarung (33 – 34)						0,00	0,00	0,00	
SA3	Saldo (3) Nettofinanzierungssaldo (Saldo 1 + Saldo 2)						-6 900,00	-6 900,00	0,00	
Finanzierungstätigkeit										
SU 35	Summe Einzahlungen aus der Finanzierungstätigkeit						0,00	0,00	0,00	
SU 36	Summe Auszahlungen aus der Finanzierungstätigkeit						0,00	0,00	0,00	
SA4	Saldo (4) Geldfluss aus der Finanzierungstätigkeit (35 – 36)						0,00	0,00	0,00	
SA5	Saldo (5) Geldfluss aus der voranschlagswirksamen Gebarung (Saldo 3 + Saldo 4)						-6 900,00	-6 900,00	0,00	
616220	BG Marbauerweg									
Operative Gebarung										
SU 21 / 31	Summe Erträge / Einzahlungen operative Gebarung			0,00	0,00	0,00	0,00	0,00	0,00	
1/616220-611000	Instandhaltung von Straßenbauten	2224	3224	24	1 500,00	1 500,00	1 500,00	1 500,00	1 500,00	
SU 22 / 32	Summe Aufwendungen / Auszahlungen operative Gebarung			1 500,00	1 500,00	1 500,00	1 500,00	1 500,00	1 500,00	
SA 0 / SA 1	(0) Nettoergebnis (21 - 22) / (1) Geldfluss operative Gebarung (31 – 32)			-1 500,00	-1 500,00	-1 500,00	-1 500,00	-1 500,00	-1 500,00	
SU 23	Summe Haushaltsrücklagen			0,00	0,00	0,00	0,00	0,00	0,00	
SA00	Nettoergebnis nach Zuw./Entn. Haushaltsrücklagen (Saldo 0 +/- SU23)			-1 500,00	-1 500,00	-1 500,00				
Investive Gebarung										
SU 33	Summe Einzahlungen investive Gebarung						0,00	0,00	0,00	
SU 34	Summe Auszahlungen investive Gebarung						0,00	0,00	0,00	
SA2	Saldo (2) Geldfluss aus der Investiven Gebarung (33 – 34)						0,00	0,00	0,00	
SA3	Saldo (3) Nettofinanzierungssaldo (Saldo 1 + Saldo 2)						-1 500,00	-1 500,00	-1 500,00	
Finanzierungstätigkeit										
SU 35	Summe Einzahlungen aus der Finanzierungstätigkeit						0,00	0,00	0,00	
SU 36	Summe Auszahlungen aus der Finanzierungstätigkeit						0,00	0,00	0,00	
SA4	Saldo (4) Geldfluss aus der Finanzierungstätigkeit (35 – 36)						0,00	0,00	0,00	

	MVAG	VC QU		Ergebnisvoranschlag			Finanzierungsvoranschlag			
		EH	FH	VA 2022	VA 2021	RA 2020	VA 2022	VA 2021	RA 2020	
SA5		Saldo (5) Geldfluss aus der voranschlagswirksamen Gebarung (Saldo 3 + Saldo 4)						-1 500,00	-1 500,00	-1 500,00
63	Schutzwasserbau									
631	Konkurrenzgewässer									
631000	Konkurrenzgewässer (Lavantbauleitung)									
Operative Gebarung										
SU 21 / 31	Summe Erträge / Einzahlungen operative Gebarung				0,00	0,00	0,00	0,00	0,00	0,00
1/631000-691000	Schadensfälle	2225	3225	24	100,00	100,00	0,00	100,00	100,00	0,00
1/631000-710000	Öffentliche Abgaben (Ausgaben), ohne Gebühren gem. FAG	2225	3225	24	800,00	800,00	0,00	800,00	800,00	0,00
1/631000-720009	Vergütungen zwischen Verwaltungszweigen	2225	3225	24	10 000,00	10 000,00	7 082,49	10 000,00	10 000,00	7 082,49
1/631000-728000	Entgelte für sonstige Leistungen	2225	3225	24	1 000,00	0,00	0,00	1 000,00	0,00	0,00
1/631000-729000	Sonstige Ausgaben	2225	3225	24	10 000,00	10 000,00	2 026,38	10 000,00	10 000,00	2 026,38
1/631000-729100	Sonstige Ausgaben	2225	3225	24	31 000,00	18 000,00	15 000,00	31 000,00	18 000,00	15 000,00
1/631000-772000	Kapitaltransferzlg. an Gemeinden, Gemeindeverb. und -fonds	2231		43	46 600,00	46 600,00	46 579,00	0,00	0,00	0,00
SU 22 / 32	Summe Aufwendungen / Auszahlungen operative Gebarung				99 500,00	85 500,00	70 687,87	52 900,00	38 900,00	24 108,87
SA 0 / SA 1	(0) Nettoergebnis (21 - 22) / (1) Geldfluss operative Gebarung (31 – 32)				-99 500,00	-85 500,00	-70 687,87	-52 900,00	-38 900,00	-24 108,87
SU 23	Summe Haushaltsrücklagen				0,00	0,00	0,00	0,00	0,00	0,00
SA00	Nettoergebnis nach Zuw./Entn. Haushaltsrücklagen (Saldo 0 +/- SU23)				-99 500,00	-85 500,00	-70 687,87			
Investive Gebarung										
SU 33	Summe Einzahlungen investive Gebarung							0,00	0,00	0,00
1/631000-772000	Kapitaltransferzlg. an Gemeinden, Gemeindeverb. und -fonds		3431	43	0,00	0,00	0,00	46 600,00	46 600,00	46 579,00
SU 34	Summe Auszahlungen investive Gebarung							46 600,00	46 600,00	46 579,00
SA2	Saldo (2) Geldfluss aus der Investiven Gebarung (33 – 34)							-46 600,00	-46 600,00	-46 579,00
SA3	Saldo (3) Nettofinanzierungssaldo (Saldo 1 + Saldo 2)							-99 500,00	-85 500,00	-70 687,87
Finanzierungstätigkeit										
SU 35	Summe Einzahlungen aus der Finanzierungstätigkeit							0,00	0,00	0,00
SU 36	Summe Auszahlungen aus der Finanzierungstätigkeit							0,00	0,00	0,00
SA4	Saldo (4) Geldfluss aus der Finanzierungstätigkeit (35 – 36)							0,00	0,00	0,00
SA5	Saldo (5) Geldfluss aus der voranschlagswirksamen Gebarung (Saldo 3 + Saldo 4)							-99 500,00	-85 500,00	-70 687,87
631010	Hochwasserschutzprojekt Lavant (LA 02 und LA 03)									
Operative Gebarung										
2/631010+813100	Erträge aus der Auflösung von Investitionszuschüssen (Kapitaltransfers)		2127		0,00	2 000,00	0,00	0,00	0,00	0,00

		MVAG VC QU			Ergebnisvoranschlag			Finanzierungsvoranschlag		
		EH	FH		VA 2022	VA 2021	RA 2020	VA 2022	VA 2021	RA 2020
2/631010+861100	Transfers von Ländern, Landesfonds und Landesammern - BZ im Rahmen	2121	3121	15	58 300,00	0,00	58 000,00	58 300,00	0,00	58 000,00
6/631010+861100	Transfers von Ländern, Landesfonds und Landesammern - BZ im Rahmen	2121	3121	1 15	0,00	0,00	22 500,00	0,00	0,00	22 500,00
SU 21 / 31	Summe Erträge / Einzahlungen operative Gebarung				58 300,00	2 000,00	80 500,00	58 300,00	0,00	80 500,00
1/631010-650000	Zinsen für Finanzschulden in Euro	2241	3241	25	5 000,00	5 800,00	3 624,37	5 000,00	5 800,00	3 624,37
5/631010-728000	Entgelte für sonstige Leistungen	2225	3225	1 24	0,00	70 000,00	34 702,86	0,00	70 000,00	50 043,67
SU 22 / 32	Summe Aufwendungen / Auszahlungen operative Gebarung				5 000,00	75 800,00	38 327,23	5 000,00	75 800,00	53 668,04
SA 0 / SA 1	(0) Nettoergebnis (21 - 22) / (1) Geldfluss operative Gebarung (31 - 32)				53 300,00	-73 800,00	42 172,77	53 300,00	-75 800,00	26 831,96
SU 23	Summe Haushaltsrücklagen				0,00	0,00	0,00	0,00	0,00	0,00
SA00	Nettoergebnis nach Zuw./Entn. Haushaltsrücklagen (Saldo 0 +/- SU23)				53 300,00	-73 800,00	42 172,77			
Investive Gebarung										
2/631010+301100	Kapitaltransfers von Ländern, Landesfonds und Landesammern - BZ im Rahmen		3331	33	0,00	0,00	0,00	0,00	58 300,00	0,00
SU 33	Summe Einzahlungen investive Gebarung							0,00	58 300,00	0,00
5/631010-060000	Im Bau befindliche Grundstückseinrichtungen		3412	1 40	0,00	0,00	0,00	115 000,00	0,00	0,00
SU 34	Summe Auszahlungen investive Gebarung							115 000,00	0,00	0,00
SA2	Saldo (2) Geldfluss aus der Investiven Gebarung (33 - 34)							-115 000,00	58 300,00	0,00
SA3	Saldo (3) Nettofinanzierungssaldo (Saldo 1 + Saldo 2)							-61 700,00	-17 500,00	26 831,96
Finanzierungstätigkeit										
SU 35	Summe Einzahlungen aus der Finanzierungstätigkeit							0,00	0,00	0,00
1/631010-341000	Investitionsdarlehen von Ländern, Landesfonds und Landesammern		3611	64	0,00	0,00	0,00	53 000,00	52 200,00	54 380,64
SU 36	Summe Auszahlungen aus der Finanzierungstätigkeit							53 000,00	52 200,00	54 380,64
SA4	Saldo (4) Geldfluss aus der Finanzierungstätigkeit (35 - 36)							-53 000,00	-52 200,00	-54 380,64
SA5	Saldo (5) Geldfluss aus der voranschlagswirksamen Gebarung (Saldo 3 + Saldo 4)							-114 700,00	-69 700,00	-27 548,68
631020	Kleiner Weißenbach (KW 01)									
Operative Gebarung										
2/631020+861100	Transfers von Ländern, Landesfonds und Landesammern - BZ im Rahmen	2121	3121	15	17 800,00	0,00	17 600,00	17 800,00	0,00	17 600,00
SU 21 / 31	Summe Erträge / Einzahlungen operative Gebarung				17 800,00	0,00	17 600,00	17 800,00	0,00	17 600,00
1/631020-650000	Zinsen für Finanzschulden in Euro	2241	3241	25	1 500,00	1 800,00	1 102,70	1 500,00	1 800,00	1 102,70
SU 22 / 32	Summe Aufwendungen / Auszahlungen operative Gebarung				1 500,00	1 800,00	1 102,70	1 500,00	1 800,00	1 102,70
SA 0 / SA 1	(0) Nettoergebnis (21 - 22) / (1) Geldfluss operative Gebarung (31 - 32)				16 300,00	-1 800,00	16 497,30	16 300,00	-1 800,00	16 497,30
SU 23	Summe Haushaltsrücklagen				0,00	0,00	0,00	0,00	0,00	0,00
SA00	Nettoergebnis nach Zuw./Entn. Haushaltsrücklagen (Saldo 0 +/- SU23)				16 300,00	-1 800,00	16 497,30			

	MVAG	VC QU		Ergebnisvoranschlag			Finanzierungsvoranschlag				
		EH	FH	VA 2022	VA 2021	RA 2020	VA 2022	VA 2021	RA 2020		
Investive Gebarung											
2/631020+301100			3331	33	0,00	0,00	0,00	0,00	17 800,00	0,00	
			Kapitaltransfers von Ländern, Landesfonds und Landeskammern - BZ im Rahmen								
SU 33			Summe Einzahlungen investive Gebarung					0,00	17 800,00	0,00	
SU 34			Summe Auszahlungen investive Gebarung					0,00	0,00	0,00	
SA2			Saldo (2) Geldfluss aus der Investiven Gebarung (33 – 34)					0,00	17 800,00	0,00	
SA3			Saldo (3) Nettofinanzierungssaldo (Saldo 1 + Saldo 2)					16 300,00	16 000,00	16 497,30	
Finanzierungstätigkeit											
SU 35			Summe Einzahlungen aus der Finanzierungstätigkeit					0,00	0,00	0,00	
1/631020-341000			3611	64	0,00	0,00	0,00	16 100,00	15 900,00	16 545,05	
			Investitionsdarlehen von Ländern, Landesfonds und Landeskammern								
SU 36			Summe Auszahlungen aus der Finanzierungstätigkeit					16 100,00	15 900,00	16 545,05	
SA4			Saldo (4) Geldfluss aus der Finanzierungstätigkeit (35 – 36)					-16 100,00	-15 900,00	-16 545,05	
SA5			Saldo (5) Geldfluss aus der voranschlagswirksamen Gebarung (Saldo 3 + Saldo 4)					200,00	100,00	-47,75	
631030			Neudauerbach (NE)								
Operative Gebarung											
2/631030+861100			2121	3121	15	8 500,00	0,00	8 500,00	8 500,00	0,00	8 500,00
			Transfers von Ländern, Landesfonds und Landeskammern								
SU 21 / 31			Summe Erträge / Einzahlungen operative Gebarung			8 500,00	0,00	8 500,00	8 500,00	0,00	8 500,00
1/631030-650000			2241	3241	25	700,00	800,00	530,69	700,00	800,00	530,69
			Zinsen für Finanzschulden in Euro								
5/631030-728000			2225	3225	1 24	0,00	17 000,00	37 426,01	0,00	17 000,00	34 766,24
			Entgelte für sonstige Leistungen								
SU 22 / 32			Summe Aufwendungen / Auszahlungen operative Gebarung			700,00	17 800,00	37 956,70	700,00	17 800,00	35 296,93
SA 0 / SA 1			(0) Nettoergebnis (21 - 22) / (1) Geldfluss operative Gebarung (31 – 32)			7 800,00	-17 800,00	-29 456,70	7 800,00	-17 800,00	-26 796,93
6/631030+895000			2301	1		50 000,00	17 000,00	12 300,00	0,00	0,00	0,00
			Entnahmen von allgemeinen Haushaltsrücklagen								
SU 23			Summe Haushaltsrücklagen			50 000,00	17 000,00	12 300,00	0,00	0,00	0,00
SA00			Nettoergebnis nach Zuw./Entn. Haushaltsrücklagen (Saldo 0 +/- SU23)			57 800,00	-800,00	-17 156,70			
Investive Gebarung											
2/631030+301100			3331	33		0,00	0,00	0,00	0,00	8 500,00	0,00
			Kapitaltransfers von Ländern, Landesfonds und Landeskammern - BZ im Rahmen								
SU 33			Summe Einzahlungen investive Gebarung						0,00	8 500,00	0,00
5/631030-060000			3412	1 40		0,00	0,00	0,00	50 000,00	0,00	0,00
			Im Bau befindliche Grundstückseinrichtungen								
SU 34			Summe Auszahlungen investive Gebarung						50 000,00	0,00	0,00
SA2			Saldo (2) Geldfluss aus der Investiven Gebarung (33 – 34)						-50 000,00	8 500,00	0,00
SA3			Saldo (3) Nettofinanzierungssaldo (Saldo 1 + Saldo 2)						-42 200,00	-9 300,00	-26 796,93

	MVAG	VC	QU	Ergebnisvoranschlag			Finanzierungsvoranschlag					
				EH	FH	VA 2022	VA 2021	RA 2020	VA 2022	VA 2021	RA 2020	
Finanzierungstätigkeit												
SU 35	Summe Einzahlungen aus der Finanzierungstätigkeit						0,00	0,00	0,00			
1/631030-341000				3611	64	0,00	0,00	0,00	7 800,00	7 600,00	7 962,57	
				Investitionsdarlehen von Ländern, Landesfonds und Landeskammern								
SU 36	Summe Auszahlungen aus der Finanzierungstätigkeit						7 800,00	7 600,00	7 962,57			
SA4	Saldo (4) Geldfluss aus der Finanzierungstätigkeit (35 – 36)						-7 800,00	-7 600,00	-7 962,57			
SA5	Saldo (5) Geldfluss aus der voranschlagswirksamen Gebarung (Saldo 3 + Saldo 4)						-50 000,00	-16 900,00	-34 759,50			
631050	Hochwasserschutz Arlingbach											
Operative Gebarung												
SU 21 / 31	Summe Erträge / Einzahlungen operative Gebarung					0,00	0,00	0,00	0,00			
SU 22 / 32	Summe Aufwendungen / Auszahlungen operative Gebarung					0,00	0,00	0,00	0,00			
SA 0 / SA 1	(0) Nettoergebnis (21 - 22) / (1) Geldfluss operative Gebarung (31 – 32)					0,00	0,00	0,00	0,00			
6/631050+895000				2301	1	12 000,00	0,00	0,00	0,00	0,00		
				Entnahmen von allgemeinen Haushaltsrücklagen								
SU 23	Summe Haushaltsrücklagen					12 000,00	0,00	0,00	0,00			
SA00	Nettoergebnis nach Zuw./Entn. Haushaltsrücklagen (Saldo 0 +/- SU23)					12 000,00	0,00	0,00	0,00			
Investive Gebarung												
SU 33	Summe Einzahlungen investive Gebarung						0,00	0,00	0,00			
5/631050-060000				3412	1 40	0,00	0,00	0,00	12 000,00	0,00		
				Im Bau befindliche Grundstückseinrichtungen								
SU 34	Summe Auszahlungen investive Gebarung						12 000,00	0,00	0,00			
SA2	Saldo (2) Geldfluss aus der Investiven Gebarung (33 – 34)						-12 000,00	0,00	0,00			
SA3	Saldo (3) Nettofinanzierungssaldo (Saldo 1 + Saldo 2)						-12 000,00	0,00	0,00			
Finanzierungstätigkeit												
SU 35	Summe Einzahlungen aus der Finanzierungstätigkeit						0,00	0,00	0,00			
SU 36	Summe Auszahlungen aus der Finanzierungstätigkeit						0,00	0,00	0,00			
SA4	Saldo (4) Geldfluss aus der Finanzierungstätigkeit (35 – 36)						0,00	0,00	0,00			
SA5	Saldo (5) Geldfluss aus der voranschlagswirksamen Gebarung (Saldo 3 + Saldo 4)						-12 000,00	0,00	0,00			
631060	Hochwasserschutz Auenbach (AU 01)											
Operative Gebarung												
2/631060+861100				2121	3121	15	30 000,00	0,00	29 900,00	30 000,00	0,00	29 900,00
				Transfers von Ländern, Landesfonds und Landeskammern - BZ im Rahmen								
SU 21 / 31	Summe Erträge / Einzahlungen operative Gebarung					30 000,00	0,00	29 900,00	30 000,00	0,00	29 900,00	
1/631060-650000				2241	3241	25	2 600,00	3 000,00	1 865,61	2 600,00	3 000,00	1 865,61
				Zinsen für Finanzschulden in Euro								
5/631060-728000				2225	3225	1 24	0,00	300,00	0,00	0,00	300,00	0,00
				Entgelte für sonstige Leistungen								
SU 22 / 32	Summe Aufwendungen / Auszahlungen operative Gebarung					2 600,00	3 300,00	1 865,61	2 600,00	3 300,00	1 865,61	

	MVAG	VC QU	Ergebnisvoranschlag			Finanzierungsvoranschlag				
			EH	FH	VA 2022	VA 2021	RA 2020	VA 2022	VA 2021	RA 2020
SA 0 / SA 1	(0) Nettoergebnis (21 - 22) / (1) Geldfluss operative Gebarung (31 - 32)				27 400,00	-3 300,00	28 034,39	27 400,00	-3 300,00	28 034,39
6/631060+895000	Entnahmen von allgemeinen Haushaltsrücklagen	2301 1			300,00	300,00	0,00	0,00	0,00	0,00
SU 23	Summe Haushaltsrücklagen				300,00	300,00	0,00	0,00	0,00	0,00
SA00	Nettoergebnis nach Zuw./Entn. Haushaltsrücklagen (Saldo 0 +/- SU23)				27 700,00	-3 000,00	28 034,39			
Investive Gebarung										
2/631060+301100	Kapitaltransfers von Ländern, Landesfonds und Landeskammern - BZ im Rahmen	3331 33			0,00	0,00	0,00	0,00	30 000,00	0,00
SU 33	Summe Einzahlungen investive Gebarung							0,00	30 000,00	0,00
5/631060-060000	Im Bau befindliche Grundstückseinrichtungen	3412 1 40			0,00	0,00	0,00	300,00	0,00	0,00
SU 34	Summe Auszahlungen investive Gebarung							300,00	0,00	0,00
SA2	Saldo (2) Geldfluss aus der Investiven Gebarung (33 - 34)							-300,00	30 000,00	0,00
SA3	Saldo (3) Nettofinanzierungssaldo (Saldo 1 + Saldo 2)							27 100,00	26 700,00	28 034,39
Finanzierungstätigkeit										
SU 35	Summe Einzahlungen aus der Finanzierungstätigkeit							0,00	0,00	0,00
1/631060-341000	Investitionsdarlehen von Ländern, Landesfonds und Landeskammern	3611 64			0,00	0,00	0,00	27 300,00	26 900,00	27 991,92
SU 36	Summe Auszahlungen aus der Finanzierungstätigkeit							27 300,00	26 900,00	27 991,92
SA4	Saldo (4) Geldfluss aus der Finanzierungstätigkeit (35 - 36)							-27 300,00	-26 900,00	-27 991,92
SA5	Saldo (5) Geldfluss aus der voranschlagswirksamen Gebarung (Saldo 3 + Saldo 4)							-200,00	-200,00	42,47
631070	Hochwasserschutz Weißenbach (WB 01 und WB 02)									
Operative Gebarung										
SU 21 / 31	Summe Erträge / Einzahlungen operative Gebarung				0,00	0,00	0,00	0,00	0,00	0,00
SU 22 / 32	Summe Aufwendungen / Auszahlungen operative Gebarung				0,00	0,00	0,00	0,00	0,00	0,00
SA 0 / SA 1	(0) Nettoergebnis (21 - 22) / (1) Geldfluss operative Gebarung (31 - 32)				0,00	0,00	0,00	0,00	0,00	0,00
6/631070+895000	Entnahmen von allgemeinen Haushaltsrücklagen	2301 1			40 000,00	0,00	0,00	0,00	0,00	0,00
SU 23	Summe Haushaltsrücklagen				40 000,00	0,00	0,00	0,00	0,00	0,00
SA00	Nettoergebnis nach Zuw./Entn. Haushaltsrücklagen (Saldo 0 +/- SU23)				40 000,00	0,00	0,00	0,00	0,00	0,00
Investive Gebarung										
SU 33	Summe Einzahlungen investive Gebarung							0,00	0,00	0,00
5/631070-060000	Im Bau befindliche Grundstückseinrichtungen	3412 1 40			0,00	0,00	0,00	40 000,00	0,00	0,00
SU 34	Summe Auszahlungen investive Gebarung							40 000,00	0,00	0,00
SA2	Saldo (2) Geldfluss aus der Investiven Gebarung (33 - 34)							-40 000,00	0,00	0,00
SA3	Saldo (3) Nettofinanzierungssaldo (Saldo 1 + Saldo 2)							-40 000,00	0,00	0,00

	MVAG	VC	QU	Ergebnisvoranschlag			Finanzierungsvoranschlag			
				EH	FH	VA 2022	VA 2021	RA 2020	VA 2022	VA 2021
Finanzierungstätigkeit										
SU 35	Summe Einzahlungen aus der Finanzierungstätigkeit							0,00	0,00	0,00
SU 36	Summe Auszahlungen aus der Finanzierungstätigkeit							0,00	0,00	0,00
SA4	Saldo (4) Geldfluss aus der Finanzierungstätigkeit (35 – 36)							0,00	0,00	0,00
SA5	Saldo (5) Geldfluss aus der voranschlagswirksamen Gebarung (Saldo 3 + Saldo 4)							-40 000,00	0,00	0,00
631080	Hochwasserschutz Pailbach (PA 02)									
Operative Gebarung										
SU 21 / 31	Summe Erträge / Einzahlungen operative Gebarung							0,00	0,00	0,00
5/631080-728000	Entgelte für sonstige Leistungen - Planungsleistungen	2225	3225	1	24	0,00	10 000,00	10 000,00	0,00	10 000,00
SU 22 / 32	Summe Aufwendungen / Auszahlungen operative Gebarung							0,00	10 000,00	10 000,00
SA 0 / SA 1	(0) Nettoergebnis (21 - 22) / (1) Geldfluss operative Gebarung (31 – 32)							0,00	-10 000,00	-10 000,00
6/631080+895000	Entnahmen von allgemeinen Haushaltsrücklagen	2301			1	10 000,00	10 000,00	10 000,00	0,00	0,00
SU 23	Summe Haushaltsrücklagen							10 000,00	0,00	0,00
SA00	Nettoergebnis nach Zuw./Entn. Haushaltsrücklagen (Saldo 0 +/- SU23)							10 000,00	0,00	0,00
Investive Gebarung										
SU 33	Summe Einzahlungen investive Gebarung							0,00	0,00	0,00
5/631080-060000	Im Bau befindliche Grundstückseinrichtungen		3412	1	40	0,00	0,00	0,00	10 000,00	0,00
SU 34	Summe Auszahlungen investive Gebarung							10 000,00	0,00	0,00
SA2	Saldo (2) Geldfluss aus der Investiven Gebarung (33 – 34)							-10 000,00	0,00	0,00
SA3	Saldo (3) Nettofinanzierungssaldo (Saldo 1 + Saldo 2)							-10 000,00	-10 000,00	-10 000,00
Finanzierungstätigkeit										
SU 35	Summe Einzahlungen aus der Finanzierungstätigkeit							0,00	0,00	0,00
SU 36	Summe Auszahlungen aus der Finanzierungstätigkeit							0,00	0,00	0,00
SA4	Saldo (4) Geldfluss aus der Finanzierungstätigkeit (35 – 36)							0,00	0,00	0,00
SA5	Saldo (5) Geldfluss aus der voranschlagswirksamen Gebarung (Saldo 3 + Saldo 4)							-10 000,00	-10 000,00	-10 000,00
633	Wildbachverbauung									
633000	Wildbachverbauung - Wildbach- u. Lawinenverbauung (WLV) Bt									
Operative Gebarung										
2/633000+813100	Erträge aus der Auflösung von Investitionszuschüssen (Kapitaltransfers)	2127				0,00	300,00	0,00	0,00	0,00
SU 21 / 31	Summe Erträge / Einzahlungen operative Gebarung							0,00	300,00	0,00
1/633000-720009	Vergütungen zwischen Verwaltungszweigen	2225	3225	24	*	3 100,00	3 100,00	4 560,38	3 100,00	3 100,00

		MVAG		VC QU		Ergebnisvoranschlag			Finanzierungsvoranschlag		
		EH	FH			VA 2022	VA 2021	RA 2020	VA 2022	VA 2021	RA 2020
1/633000-720039	Vergütungen zwischen Verwaltungszweigen	2225	3225	24	*	22 000,00	25 000,00	16 711,50	22 000,00	25 000,00	16 711,50
1/633000-728000	Entgelte für sonstige Leistungen	2225	3225	24		20 000,00	20 000,00	0,00	20 000,00	20 000,00	0,00
1/633000-728010	Entgelte für sonstige Leistungen	2225	3225	24		0,00	0,00	1 560,00	0,00	0,00	1 560,00
1/633000-729000	Sonstige Ausgaben	2225	3225	24		3 800,00	3 800,00	1 668,00	3 800,00	3 800,00	1 668,00
1/633000-729200	Sonstige Ausgaben (Wildbachbegehung)	2225	3225	24		1 000,00	500,00	0,00	1 000,00	500,00	0,00
SU 22 / 32	Summe Aufwendungen / Auszahlungen operative Gebarung					49 900,00	52 400,00	24 499,88	49 900,00	52 400,00	24 499,88
SA 0 / SA 1	(0) Nettoergebnis (21 - 22) / (1) Geldfluss operative Gebarung (31 - 32)					-49 900,00	-52 100,00	-24 499,88	-49 900,00	-52 400,00	-24 499,88
SU 23	Summe Haushaltsrücklagen					0,00	0,00	0,00	0,00	0,00	0,00
SA00	Nettoergebnis nach Zuw./Entn. Haushaltsrücklagen (Saldo 0 +/- SU23)					-49 900,00	-52 100,00	-24 499,88			
Investive Gebarung											
SU 33	Summe Einzahlungen investive Gebarung								0,00	0,00	0,00
SU 34	Summe Auszahlungen investive Gebarung								0,00	0,00	0,00
SA2	Saldo (2) Geldfluss aus der Investiven Gebarung (33 - 34)								0,00	0,00	0,00
SA3	Saldo (3) Nettofinanzierungssaldo (Saldo 1 + Saldo 2)								-49 900,00	-52 400,00	-24 499,88
Finanzierungstätigkeit											
SU 35	Summe Einzahlungen aus der Finanzierungstätigkeit								0,00	0,00	0,00
SU 36	Summe Auszahlungen aus der Finanzierungstätigkeit								0,00	0,00	0,00
SA4	Saldo (4) Geldfluss aus der Finanzierungstätigkeit (35 - 36)								0,00	0,00	0,00
SA5	Saldo (5) Geldfluss aus der voranschlagswirksamen Gebarung (Saldo 3 + Saldo 4)								-49 900,00	-52 400,00	-24 499,88
633010	Hochwasserschutz Schoßbach										
Operative Gebarung											
SU 21 / 31	Summe Erträge / Einzahlungen operative Gebarung					0,00	0,00	0,00	0,00	0,00	0,00
SU 22 / 32	Summe Aufwendungen / Auszahlungen operative Gebarung					0,00	0,00	0,00	0,00	0,00	0,00
SA 0 / SA 1	(0) Nettoergebnis (21 - 22) / (1) Geldfluss operative Gebarung (31 - 32)					0,00	0,00	0,00	0,00	0,00	0,00
SU 23	Summe Haushaltsrücklagen					0,00	0,00	0,00	0,00	0,00	0,00
SA00	Nettoergebnis nach Zuw./Entn. Haushaltsrücklagen (Saldo 0 +/- SU23)					0,00	0,00	0,00			
Investive Gebarung											
SU 33	Summe Einzahlungen investive Gebarung								0,00	0,00	0,00
5/633010-060000	Im Bau befindliche Grundstückseinrichtungen		3412	1	40	0,00	0,00	0,00	650 000,00	0,00	0,00
SU 34	Summe Auszahlungen investive Gebarung								650 000,00	0,00	0,00
SA2	Saldo (2) Geldfluss aus der Investiven Gebarung (33 - 34)								-650 000,00	0,00	0,00
SA3	Saldo (3) Nettofinanzierungssaldo (Saldo 1 + Saldo 2)								-650 000,00	0,00	0,00
Finanzierungstätigkeit											
SU 35	Summe Einzahlungen aus der Finanzierungstätigkeit								0,00	0,00	0,00
SU 36	Summe Auszahlungen aus der Finanzierungstätigkeit								0,00	0,00	0,00

	MVAG	VC QU		Ergebnisvoranschlag			Finanzierungsvoranschlag			
		EH	FH	VA 2022	VA 2021	RA 2020	VA 2022	VA 2021	RA 2020	
SA4		Saldo (4) Geldfluss aus der Finanzierungstätigkeit (35 – 36)						0,00	0,00	0,00
SA5		Saldo (5) Geldfluss aus der voranschlagswirksamen Gebarung (Saldo 3 + Saldo 4)						-650 000,00	0,00	0,00
633020		Hochwasserschutz Waldensteinerbach								
Operative Gebarung										
SU 21 / 31		Summe Erträge / Einzahlungen operative Gebarung			0,00	0,00	0,00	0,00	0,00	0,00
SU 22 / 32		Summe Aufwendungen / Auszahlungen operative Gebarung			0,00	0,00	0,00	0,00	0,00	0,00
SA 0 / SA 1		(0) Nettoergebnis (21 - 22) / (1) Geldfluss operative Gebarung (31 – 32)			0,00	0,00	0,00	0,00	0,00	0,00
2/633020+895000		Entnahmen von allgemeinen Haushaltsrücklagen	2301	1	130 000,00	130 000,00	0,00	0,00	0,00	0,00
SU 23		Summe Haushaltsrücklagen			130 000,00	130 000,00	0,00	0,00	0,00	0,00
SA00		Nettoergebnis nach Zuw./Entn. Haushaltsrücklagen (Saldo 0 +/- SU23)			130 000,00	130 000,00	0,00			
Investive Gebarung										
SU 33		Summe Einzahlungen investive Gebarung						0,00	0,00	0,00
5/633020-060000		Im Bau befindliche Grundstückseinrichtungen	3412	1 40	0,00	0,00	0,00	130 000,00	0,00	0,00
1/633020-060000		Im Bau befindliche Grundstückseinrichtungen	3412	1 40	0,00	0,00	0,00	0,00	130 000,00	0,00
SU 34		Summe Auszahlungen investive Gebarung						130 000,00	130 000,00	0,00
SA2		Saldo (2) Geldfluss aus der Investiven Gebarung (33 – 34)						-130 000,00	-130 000,00	0,00
SA3		Saldo (3) Nettofinanzierungssaldo (Saldo 1 + Saldo 2)						-130 000,00	-130 000,00	0,00
Finanzierungstätigkeit										
SU 35		Summe Einzahlungen aus der Finanzierungstätigkeit						0,00	0,00	0,00
SU 36		Summe Auszahlungen aus der Finanzierungstätigkeit						0,00	0,00	0,00
SA4		Saldo (4) Geldfluss aus der Finanzierungstätigkeit (35 – 36)						0,00	0,00	0,00
SA5		Saldo (5) Geldfluss aus der voranschlagswirksamen Gebarung (Saldo 3 + Saldo 4)						-130 000,00	-130 000,00	0,00
64		Straßenverkehr								
640		Einrichtungen und Maßnahmen nach der Straßenverkehrsordnung								
640000		Einrichtungen und Maßnahmen nach der STVO								
Operative Gebarung										
SU 21 / 31		Summe Erträge / Einzahlungen operative Gebarung			0,00	0,00	0,00	0,00	0,00	0,00
1/640000-400000		Geringwertige Wirtschaftsgüter des Anlagevermögens	2221	3221 23	27 000,00	27 000,00	17 990,11	27 000,00	27 000,00	17 990,11
1/640000-459000		Sonstige Verbrauchsgüter	2221	3221 23	12 000,00	11 000,00	12 776,24	12 000,00	11 000,00	12 776,24
1/640000-600000		Strom	2222	3222 24	7 000,00	6 000,00	4 419,82	7 000,00	6 000,00	4 419,82
1/640000-611000		Instandhaltung von Straßenbauten - Ampeln	2224	3224 24	0,00	65 000,00	0,00	0,00	65 000,00	0,00

		MVAG		VC QU	Ergebnisvoranschlag			Finanzierungsvoranschlag		
		EH	FH		VA 2022	VA 2021	RA 2020	VA 2022	VA 2021	RA 2020
1/640000-611010	Instandhaltung von Straßenbauten - Verkehrszeichen und Parkscheinautomaten	2224	3224	24	0,00	6 500,00	0,00	0,00	6 500,00	0,00
1/640000-619000	Instandhaltung von Sonderanlagen - Ampeln	2224	3224	24	75 000,00	0,00	94 314,38	75 000,00	0,00	94 314,38
1/640000-619010	Instandhaltung von Sonderanlagen - Verkehrszeichen und Parkscheinautomaten	2224	3224	24	10 000,00	0,00	6 373,88	10 000,00	0,00	6 373,88
1/640000-680000	Planmäßige Abschreibung	2226			0,00	300,00	0,00	0,00	0,00	0,00
1/640000-680200	Planmäßige Abschreibung	2226			1 300,00	0,00	0,00	0,00	0,00	0,00
1/640000-680500	Planmäßige Abschreibung	2226			600,00	0,00	396,69	0,00	0,00	0,00
1/640000-680700	Planmäßige Abschreibung	2226			300,00	0,00	315,75	0,00	0,00	0,00
1/640000-720009	Vergütungen zwischen Verwaltungszweigen	2225	3225	24	70 000,00	61 000,00	65 931,64	70 000,00	61 000,00	65 931,64
1/640000-729000	Sonstige Ausgaben	2225	3225	24	500,00	500,00	195,00	500,00	500,00	195,00
SU 22 / 32	Summe Aufwendungen / Auszahlungen operative Gebarung				203 700,00	177 300,00	202 713,51	201 500,00	177 000,00	202 001,07
SA 0 / SA 1	(0) Nettoergebnis (21 - 22) / (1) Geldfluss operative Gebarung (31 - 32)				-203 700,00	-177 300,00	-202 713,51	-201 500,00	-177 000,00	-202 001,07
SU 23	Summe Haushaltsrücklagen				0,00	0,00	0,00	0,00	0,00	0,00
SA00	Nettoergebnis nach Zuw./Entn. Haushaltsrücklagen (Saldo 0 +/- SU23)				-203 700,00	-177 300,00	-202 713,51			
Investive Gebarung										
SU 33	Summe Einzahlungen investive Gebarung							0,00	0,00	0,00
1/640000-005000	Anlagen zu Straßenbauten - Verkehrszeichen und Parkscheinautomaten		3412	40	0,00	0,00	0,00	0,00	6 500,00	0,00
1/640000-050000	Sonderanlagen		3412	40	0,00	0,00	0,00	13 000,00	0,00	4 006,82
SU 34	Summe Auszahlungen investive Gebarung							13 000,00	6 500,00	4 006,82
SA2	Saldo (2) Geldfluss aus der Investiven Gebarung (33 - 34)							-13 000,00	-6 500,00	-4 006,82
SA3	Saldo (3) Nettofinanzierungssaldo (Saldo 1 + Saldo 2)							-214 500,00	-183 500,00	-206 007,89
Finanzierungstätigkeit										
SU 35	Summe Einzahlungen aus der Finanzierungstätigkeit							0,00	0,00	0,00
SU 36	Summe Auszahlungen aus der Finanzierungstätigkeit							0,00	0,00	0,00
SA4	Saldo (4) Geldfluss aus der Finanzierungstätigkeit (35 - 36)							0,00	0,00	0,00
SA5	Saldo (5) Geldfluss aus der voranschlagswirksamen Gebarung (Saldo 3 + Saldo 4)							-214 500,00	-183 500,00	-206 007,89
640010	Umrüstung Ampelanlagen auf LED (Ortsdurchfahrt, Südtangent									
Operative Gebarung										
SU 21 / 31	Summe Erträge / Einzahlungen operative Gebarung				0,00	0,00	0,00	0,00	0,00	0,00
1/640010-680500	Planmäßige Abschreibung	2226			5 400,00	0,00	2 675,17	0,00	0,00	0,00
SU 22 / 32	Summe Aufwendungen / Auszahlungen operative Gebarung				5 400,00	0,00	2 675,17	0,00	0,00	0,00
SA 0 / SA 1	(0) Nettoergebnis (21 - 22) / (1) Geldfluss operative Gebarung (31 - 32)				-5 400,00	0,00	-2 675,17	0,00	0,00	0,00

		MVAG VC QU		Ergebnisvoranschlag			Finanzierungsvoranschlag		
		EH	FH	VA 2022	VA 2021	RA 2020	VA 2022	VA 2021	RA 2020
6/640010+894005	Entnahmen von zweckgebundenen Haushaltsrücklagen - Sonderrücklage Energiewende	2301	1	0,00	9 500,00	5 500,00	0,00	0,00	0,00
SU 23	Summe Haushaltsrücklagen			0,00	9 500,00	5 500,00	0,00	0,00	0,00
SA00	Nettoergebnis nach Zuw./Entn. Haushaltsrücklagen (Saldo 0 +/- SU23)			-5 400,00	9 500,00	2 824,83			
Investive Gebarung									
SU 33	Summe Einzahlungen investive Gebarung						0,00	0,00	0,00
5/640010-062000	Im Bau befindliche technische Anlagen/Fahrzeuge/Maschinen	3414	1 41	0,00	0,00	0,00	0,00	0,00	14 968,32
SU 34	Summe Auszahlungen investive Gebarung						0,00	0,00	14 968,32
SA2	Saldo (2) Geldfluss aus der Investiven Gebarung (33 – 34)						0,00	0,00	-14 968,32
SA3	Saldo (3) Nettofinanzierungssaldo (Saldo 1 + Saldo 2)						0,00	0,00	-14 968,32
Finanzierungstätigkeit									
SU 35	Summe Einzahlungen aus der Finanzierungstätigkeit						0,00	0,00	0,00
SU 36	Summe Auszahlungen aus der Finanzierungstätigkeit						0,00	0,00	0,00
SA4	Saldo (4) Geldfluss aus der Finanzierungstätigkeit (35 – 36)						0,00	0,00	0,00
SA5	Saldo (5) Geldfluss aus der voranschlagswirksamen Gebarung (Saldo 3 + Saldo 4)						0,00	0,00	-14 968,32
69	Verkehr, Sonstiges								
690	Verkehr, Sonstiges								
690000	Verkehrsverbund								
Operative Gebarung									
SU 21 / 31	Summe Erträge / Einzahlungen operative Gebarung			0,00	0,00	0,00	0,00	0,00	0,00
1/690000-754500	Transfers an sonstige Träger des öffentlichen Rechts - Beitrag Verkehrsverbund	2231	3231 26	117 000,00	104 000,00	98 679,00	117 000,00	104 000,00	98 679,00
SU 22 / 32	Summe Aufwendungen / Auszahlungen operative Gebarung			117 000,00	104 000,00	98 679,00	117 000,00	104 000,00	98 679,00
SA 0 / SA 1	(0) Nettoergebnis (21 - 22) / (1) Geldfluss operative Gebarung (31 – 32)			-117 000,00	-104 000,00	-98 679,00	-117 000,00	-104 000,00	-98 679,00
SU 23	Summe Haushaltsrücklagen			0,00	0,00	0,00	0,00	0,00	0,00
SA00	Nettoergebnis nach Zuw./Entn. Haushaltsrücklagen (Saldo 0 +/- SU23)			-117 000,00	-104 000,00	-98 679,00			
Investive Gebarung									
SU 33	Summe Einzahlungen investive Gebarung						0,00	0,00	0,00
SU 34	Summe Auszahlungen investive Gebarung						0,00	0,00	0,00
SA2	Saldo (2) Geldfluss aus der Investiven Gebarung (33 – 34)						0,00	0,00	0,00
SA3	Saldo (3) Nettofinanzierungssaldo (Saldo 1 + Saldo 2)						-117 000,00	-104 000,00	-98 679,00
Finanzierungstätigkeit									
SU 35	Summe Einzahlungen aus der Finanzierungstätigkeit						0,00	0,00	0,00
SU 36	Summe Auszahlungen aus der Finanzierungstätigkeit						0,00	0,00	0,00

	MVAG	VC QU		Ergebnisvoranschlag			Finanzierungsvoranschlag			
		EH	FH	VA 2022	VA 2021	RA 2020	VA 2022	VA 2021	RA 2020	
SA4	Saldo (4) Geldfluss aus der Finanzierungstätigkeit (35 – 36)						0,00	0,00	0,00	
SA5	Saldo (5) Geldfluss aus der voranschlagswirksamen Gebarung (Saldo 3 + Saldo 4)						-117 000,00	-104 000,00	-98 679,00	
699	Sonstige Einrichtungen und Maßnahmen									
699000	Lavanttal ISTmobil (Sammeltaxi)									
Operative Gebarung										
2/699000+813100	Erträge aus der Auflösung von Investitionszuschüssen (Kapitaltransfers)	2127			0,00	1 200,00	0,00	0,00	0,00	0,00
2/699000+861110	Transfers von Ländern, Landesfonds und Landeskammern - Bedarfszuweisungsmittel operative Gebarung	2121	3121	1 15	0,00	0,00	47 582,60	0,00	0,00	47 582,60
2/699000+862000	Transfers von Gemeinden, Gemeindeverbände (ohne marktbestimmte Tätigkeit) und Gemeindefonds	2121	3121	15	0,00	3 200,00	0,00	0,00	3 200,00	0,00
SU 21 / 31	Summe Erträge / Einzahlungen operative Gebarung				0,00	4 400,00	47 582,60	0,00	3 200,00	47 582,60
1/699000-640000	Rechts- und Beratungsaufwand	2222	3222	24	8 000,00	7 300,00	0,00	8 000,00	7 300,00	0,00
1/699000-720009	Vergütungen zwischen Verwaltungszweigen	2225	3225	24	1 500,00	500,00	139,35	1 500,00	500,00	139,35
1/699000-728000	Entgelte für sonstige Leistungen	2225	3225	24	100,00	0,00	0,00	100,00	0,00	0,00
1/699000-729000	Sonstige Ausgaben	2225	3225	24	3 500,00	0,00	0,00	3 500,00	0,00	0,00
1/699000-752000	Lfd. Transferzlg. an Gemeinden, Gemeindeverb. und -fonds	2231	3231	26	27 000,00	19 000,00	19 880,02	27 000,00	19 000,00	19 880,02
1/699000-755000	Lfd. Transferzlg. an Unternehmungen (o. Kreditinstitute)	2233	3233	27	120 000,00	103 200,00	64 488,19	120 000,00	103 200,00	64 488,19
SU 22 / 32	Summe Aufwendungen / Auszahlungen operative Gebarung				160 100,00	130 000,00	84 507,56	160 100,00	130 000,00	84 507,56
SA 0 / SA 1	(0) Nettoergebnis (21 - 22) / (1) Geldfluss operative Gebarung (31 – 32)				-160 100,00	-125 600,00	-36 924,96	-160 100,00	-126 800,00	-36 924,96
2/699000+895000	Entnahmen von allgemeinen Haushaltsrücklagen	2301		1	0,00	90 600,00	652,65	0,00	0,00	0,00
SU 23	Summe Haushaltsrücklagen				0,00	90 600,00	652,65	0,00	0,00	0,00
SA00	Nettoergebnis nach Zuw./Entn. Haushaltsrücklagen (Saldo 0 +/- SU23)				-160 100,00	-35 000,00	-36 272,31			
Investive Gebarung										
SU 33	Summe Einzahlungen investive Gebarung						0,00	0,00	0,00	
SU 34	Summe Auszahlungen investive Gebarung						0,00	0,00	0,00	
SA2	Saldo (2) Geldfluss aus der Investiven Gebarung (33 – 34)						0,00	0,00	0,00	
SA3	Saldo (3) Nettofinanzierungssaldo (Saldo 1 + Saldo 2)						-160 100,00	-126 800,00	-36 924,96	
Finanzierungstätigkeit										
SU 35	Summe Einzahlungen aus der Finanzierungstätigkeit						0,00	0,00	0,00	
SU 36	Summe Auszahlungen aus der Finanzierungstätigkeit						0,00	0,00	0,00	
SA4	Saldo (4) Geldfluss aus der Finanzierungstätigkeit (35 – 36)						0,00	0,00	0,00	

		MVAG		VC QU	Ergebnisvoranschlag			Finanzierungsvoranschlag		
		EH	FH		VA 2022	VA 2021	RA 2020	VA 2022	VA 2021	RA 2020
SA5	Saldo (5) Geldfluss aus der voranschlagswirksamen Gebarung (Saldo 3 + Saldo 4)							-160 100,00	-126 800,00	-36 924,96
699001	Elektrobus (E-Bus) durch Postbus AG									
Operative Gebarung										
2/699001+864000	Transfers von Unternehmen (ohne Finanzunternehmen) und andere	2123	3123	16	3 600,00	7 200,00	43 600,00	3 600,00	7 200,00	40 000,00
SU 21 / 31	Summe Erträge / Einzahlungen operative Gebarung				3 600,00	7 200,00	43 600,00	3 600,00	7 200,00	40 000,00
1/699001-728000	Entgelte für sonstige Leistungen	2225	3225	24	28 800,00	28 800,00	15 180,81	28 800,00	28 800,00	15 180,81
SU 22 / 32	Summe Aufwendungen / Auszahlungen operative Gebarung				28 800,00	28 800,00	15 180,81	28 800,00	28 800,00	15 180,81
SA 0 / SA 1	(0) Nettoergebnis (21 - 22) / (1) Geldfluss operative Gebarung (31 - 32)				-25 200,00	-21 600,00	28 419,19	-25 200,00	-21 600,00	24 819,19
SU 23	Summe Haushaltsrücklagen				0,00	0,00	0,00	0,00	0,00	0,00
SA00	Nettoergebnis nach Zuw./Entn. Haushaltsrücklagen (Saldo 0 +/- SU23)				-25 200,00	-21 600,00	28 419,19			
Investive Gebarung										
SU 33	Summe Einzahlungen investive Gebarung							0,00	0,00	0,00
SU 34	Summe Auszahlungen investive Gebarung							0,00	0,00	0,00
SA2	Saldo (2) Geldfluss aus der Investiven Gebarung (33 - 34)							0,00	0,00	0,00
SA3	Saldo (3) Nettofinanzierungssaldo (Saldo 1 + Saldo 2)							-25 200,00	-21 600,00	24 819,19
Finanzierungstätigkeit										
SU 35	Summe Einzahlungen aus der Finanzierungstätigkeit							0,00	0,00	0,00
SU 36	Summe Auszahlungen aus der Finanzierungstätigkeit							0,00	0,00	0,00
SA4	Saldo (4) Geldfluss aus der Finanzierungstätigkeit (35 - 36)							0,00	0,00	0,00
SA5	Saldo (5) Geldfluss aus der voranschlagswirksamen Gebarung (Saldo 3 + Saldo 4)							-25 200,00	-21 600,00	24 819,19

	MVAG	VC	QU	Ergebnisvoranschlag			Finanzierungsvoranschlag			
				EH	FH	VA 2022	VA 2021	RA 2020	VA 2022	VA 2021
7 Wirtschaftsförderung										
71	Grundlagenverbesserung in der Land- und Forstwirtschaft									
710	Land- und forstwirtschaftlicher Wegebau									
710000	Land- und forstwirtschaftlicher Wegebau									
Operative Gebarung										
SU 21 / 31	Summe Erträge / Einzahlungen operative Gebarung			0,00	0,00	0,00	0,00	0,00	0,00	
1/710000-720009	Vergütungen zwischen Verwaltungszweigen	2225	3225	24	30 000,00	48 000,00	27 992,53	30 000,00	48 000,00	27 992,53
1/710000-768000	Sonst.lfd.Transfzlg. an priv.Haushalte (Schneeräumung privater Hofzufahrten)	2234	3234	27	8 500,00	7 500,00	997,60	8 500,00	7 500,00	997,60
1/710000-778000	Kapitaltransferzlg. an private Haushalte (Schotter)	2234		44	5 000,00	7 000,00	6 967,38	0,00	0,00	0,00
1/710000-778100	Kapitaltransfers an private Haushalte	2234		44	0,00	20 400,00	38 121,97	0,00	0,00	0,00
SU 22 / 32	Summe Aufwendungen / Auszahlungen operative Gebarung				43 500,00	82 900,00	74 079,48	38 500,00	55 500,00	28 990,13
SA 0 / SA 1	(0) Nettoergebnis (21 - 22) / (1) Geldfluss operative Gebarung (31 - 32)				-43 500,00	-82 900,00	-74 079,48	-38 500,00	-55 500,00	-28 990,13
SU 23	Summe Haushaltsrücklagen				0,00	0,00	0,00	0,00	0,00	0,00
SA00	Nettoergebnis nach Zuw./Entn. Haushaltsrücklagen (Saldo 0 +/- SU23)				-43 500,00	-82 900,00	-74 079,48			
Investive Gebarung										
SU 33	Summe Einzahlungen investive Gebarung							0,00	0,00	0,00
1/710000-778000	Kapitaltransferzlg. an private Haushalte (Schotter)		3434	44	0,00	0,00	0,00	5 000,00	7 000,00	6 967,38
1/710000-778100	Kapitaltransfers an private Haushalte		3434	44	0,00	0,00	0,00	0,00	20 400,00	38 121,97
SU 34	Summe Auszahlungen investive Gebarung							5 000,00	27 400,00	45 089,35
SA2	Saldo (2) Geldfluss aus der Investiven Gebarung (33 - 34)							-5 000,00	-27 400,00	-45 089,35
SA3	Saldo (3) Nettofinanzierungssaldo (Saldo 1 + Saldo 2)							-43 500,00	-82 900,00	-74 079,48
Finanzierungstätigkeit										
SU 35	Summe Einzahlungen aus der Finanzierungstätigkeit							0,00	0,00	0,00
SU 36	Summe Auszahlungen aus der Finanzierungstätigkeit							0,00	0,00	0,00
SA4	Saldo (4) Geldfluss aus der Finanzierungstätigkeit (35 - 36)							0,00	0,00	0,00
SA5	Saldo (5) Geldfluss aus der voranschlagswirksamen Gebarung (Saldo 3 + Saldo 4)							-43 500,00	-82 900,00	-74 079,48
74	Sonstige Förderung der Land- und Forstwirtschaft									
742	Produktionsförderung									
742000	Produktionsförderung (Landwirtschaft)									
Operative Gebarung										
2/742000+811000	Einnahmen aus Vermietung u. Verpachtung	2115	3115	14	100,00	300,00	120,00	100,00	300,00	120,00

		MVAG		VC QU	Ergebnisvoranschlag			Finanzierungsvoranschlag		
		EH	FH		VA 2022	VA 2021	RA 2020	VA 2022	VA 2021	RA 2020
2/742000+816000	Kostenbeiträge (Kostensätze) für sonstige Leistungen	2114	3114	13	1 200,00	0,00	1 252,50	1 200,00	0,00	0,00
2/742000+828000	Rückersätze von Ausgaben	2116	3116	18	0,00	0,00	726,57	0,00	0,00	726,57
2/742000+868000	Laufende Transferzahlungen von privaten Haushalten	2124	3124	16	100,00	300,00	36,00	100,00	300,00	36,00
SU 21 / 31	Summe Erträge / Einzahlungen operative Gebarung				1 400,00	600,00	2 135,07	1 400,00	600,00	882,57
1/742000-400000	Geringwertige Wirtschaftsgüter des Anlagevermögens	2221	3221	23	100,00	100,00	73,68	100,00	100,00	73,68
1/742000-453000	Schmier- und Schleifmittel	2221	3221	23	100,00	100,00	0,00	100,00	100,00	0,00
1/742000-455000	Chemische u.sonst. artverwandte Mittel	2221	3221	23	100,00	2 500,00	0,00	100,00	2 500,00	0,00
1/742000-457000	Druckwerke	2221	3221	23	300,00	300,00	100,58	300,00	300,00	100,58
1/742000-459000	Sonstige Verbrauchsgüter	2221	3221	23	300,00	300,00	0,00	300,00	300,00	0,00
1/742000-618000	Instandhaltung von sonstigen Anlagen	2224	3224	24	500,00	500,00	41,58	500,00	500,00	41,58
1/742000-670000	Versicherungen	2222	3222	24	100,00	100,00	5,76	100,00	100,00	5,76
1/742000-720009	Vergütungen zwischen Verwaltungszweigen	2225	3225	24	1 500,00	2 500,00	382,14	1 500,00	2 500,00	382,14
1/742000-721100	Bezüge der Organe (Jagdbeirat)	2225	3225	22	500,00	2 100,00	3 560,00	500,00	2 100,00	3 560,00
1/742000-726000	Mitgliedsbeiträge an Institutionen (im Inland)	2225	3225	24	600,00	600,00	531,00	600,00	600,00	531,00
1/742000-728000	Entgelte für sonstige Leistungen	2225	3225	24	100,00	500,00	0,00	100,00	500,00	0,00
1/742000-729000	Sonstige Ausgaben	2225	3225	24	300,00	300,00	0,00	300,00	300,00	0,00
1/742000-754000	Lfd.Transferzahlung. an sonst.Träger d. öffentl. Rechts	2231	3231	26	25 000,00	22 500,00	19 242,00	25 000,00	22 500,00	19 242,00
1/742000-755000	Lfd. Transferzlg. an Unternehmungen (o. Kreditinstitute)	2233	3233	27	1 000,00	1 000,00	585,20	1 000,00	1 000,00	200,20
1/742000-755200	Lfd.Transferzahlung. an Unternehmungen (Rinder-Haltekosten)	2233	3233	27	8 400,00	8 400,00	7 549,45	8 400,00	8 400,00	7 549,45
1/742000-757000	Lfd. Transferzahlung. an private Org. ohne Erwerbszweck	2234	3234	27	22 000,00	23 000,00	18 985,95	22 000,00	23 000,00	18 163,65
1/742000-757100	Transfers an private Organisationen ohne Erwerbszweck	2234	3234	27	3 500,00	2 500,00	4 250,00	3 500,00	2 500,00	4 250,00
1/742000-768000	Sonstige Transfers an private Haushalte	2234	3234	27	0,00	29 000,00	0,00	0,00	29 000,00	0,00
1/742000-778000	Kapitaltransferzahlungen an private Haushalte	2234		44	29 000,00	0,00	21 847,42	0,00	0,00	0,00
SU 22 / 32	Summe Aufwendungen / Auszahlungen operative Gebarung				93 400,00	96 300,00	77 154,76	64 400,00	96 300,00	54 100,04
SA 0 / SA 1	(0) Nettoergebnis (21 - 22) / (1) Geldfluss operative Gebarung (31 – 32)				-92 000,00	-95 700,00	-75 019,69	-63 000,00	-95 700,00	-53 217,47
SU 23	Summe Haushaltsrücklagen				0,00	0,00	0,00	0,00	0,00	0,00
SA00	Nettoergebnis nach Zuw./Entn. Haushaltsrücklagen (Saldo 0 +/- SU23)				-92 000,00	-95 700,00	-75 019,69			
Investive Gebarung										
SU 33	Summe Einzahlungen investive Gebarung							0,00	0,00	0,00
1/742000-042000	Amts-, Betriebs- und Geschäftsausstattung		3415	41	0,00	0,00	0,00	100,00	100,00	0,00

		MVAG		VC QU	Ergebnisvoranschlag			Finanzierungsvoranschlag		
		EH	FH		VA 2022	VA 2021	RA 2020	VA 2022	VA 2021	RA 2020
1/742000-778000	Kapitaltransferzahlungen an private Haushalte		3434	44	0,00	0,00	0,00	29 000,00	0,00	21 847,42
SU 34	Summe Auszahlungen investive Gebarung							29 100,00	100,00	21 847,42
SA2	Saldo (2) Geldfluss aus der Investiven Gebarung (33 – 34)							-29 100,00	-100,00	-21 847,42
SA3	Saldo (3) Nettofinanzierungssaldo (Saldo 1 + Saldo 2)							-92 100,00	-95 800,00	-75 064,89
Finanzierungstätigkeit										
SU 35	Summe Einzahlungen aus der Finanzierungstätigkeit							0,00	0,00	0,00
SU 36	Summe Auszahlungen aus der Finanzierungstätigkeit							0,00	0,00	0,00
SA4	Saldo (4) Geldfluss aus der Finanzierungstätigkeit (35 – 36)							0,00	0,00	0,00
SA5	Saldo (5) Geldfluss aus der voranschlagswirksamen Gebarung (Saldo 3 + Saldo 4)							-92 100,00	-95 800,00	-75 064,89
749	Sonstige Einrichtungen und Maßnahmen									
749000	Jagdpacht									
Operative Gebarung										
2/749000+811000	Einn.. Untervermiet. u.Unterverpacht.v. angemieteten Sachen	2115	3115	14	155 900,00	156 900,00	146 067,00	155 900,00	156 900,00	146 067,00
SU 21 / 31	Summe Erträge / Einzahlungen operative Gebarung				155 900,00	156 900,00	146 067,00	155 900,00	156 900,00	146 067,00
1/749000-640000	Rechtskosten	2222	3222	24	3 000,00	3 000,00	0,00	3 000,00	3 000,00	0,00
1/749000-721300	Schlichtungsstelle	2225	3225	22	1 000,00	500,00	269,40	1 000,00	500,00	269,40
1/749000-757000	Lfd. Transferzahlung. an private Org. ohne Erwerbszweck	2234	3234	27	160 000,00	160 000,00	144 058,31	160 000,00	160 000,00	144 058,31
SU 22 / 32	Summe Aufwendungen / Auszahlungen operative Gebarung				164 000,00	163 500,00	144 327,71	164 000,00	163 500,00	144 327,71
SA 0 / SA 1	(0) Nettoergebnis (21 - 22) / (1) Geldfluss operative Gebarung (31 – 32)				-8 100,00	-6 600,00	1 739,29	-8 100,00	-6 600,00	1 739,29
SU 23	Summe Haushaltsrücklagen				0,00	0,00	0,00	0,00	0,00	0,00
SA00	Nettoergebnis nach Zuw./Entn. Haushaltsrücklagen (Saldo 0 +/- SU23)				-8 100,00	-6 600,00	1 739,29			
Investive Gebarung										
SU 33	Summe Einzahlungen investive Gebarung							0,00	0,00	0,00
SU 34	Summe Auszahlungen investive Gebarung							0,00	0,00	0,00
SA2	Saldo (2) Geldfluss aus der Investiven Gebarung (33 – 34)							0,00	0,00	0,00
SA3	Saldo (3) Nettofinanzierungssaldo (Saldo 1 + Saldo 2)							-8 100,00	-6 600,00	1 739,29
Finanzierungstätigkeit										
SU 35	Summe Einzahlungen aus der Finanzierungstätigkeit							0,00	0,00	0,00
SU 36	Summe Auszahlungen aus der Finanzierungstätigkeit							0,00	0,00	0,00
SA4	Saldo (4) Geldfluss aus der Finanzierungstätigkeit (35 – 36)							0,00	0,00	0,00
SA5	Saldo (5) Geldfluss aus der voranschlagswirksamen Gebarung (Saldo 3 + Saldo 4)							-8 100,00	-6 600,00	1 739,29

	MVAG	VC QU	Ergebnisvoranschlag			Finanzierungsvoranschlag				
			EH	FH	VA 2022	VA 2021	RA 2020	VA 2022	VA 2021	RA 2020
77	Förderung des Fremdenverkehrs									
771	Maßnahmen zur Förderung des Fremdenverkehrs									
771040	Maßn.Förd.Fremdenverk.versch.Veranstalt.-Tourismusverband									
Operative Gebarung										
2/771040+817000	Erträge aus der Auflösung von sonstigen Rückstellungen	2117			0,00	0,00	28 593,25	0,00	0,00	0,00
2/771040+827000	Kostensätze f.d. Überlassung v. Bediensteten an Dritte	2116	3116	18	25 000,00	25 000,00	21 572,03	25 000,00	25 000,00	22 503,90
2/771040+829000	Sonstige Einnahmen	2116	3116	18	1 500,00	2 400,00	1 590,24	1 500,00	2 400,00	1 590,24
SU 21 / 31	Summe Erträge / Einzahlungen operative Gebarung				26 500,00	27 400,00	51 755,52	26 500,00	27 400,00	24 094,14
1/771040-500000	Geldbezüge f.Beamte der Verwaltung	2211	3211	20	111 100,00	122 500,00	94 267,20	111 100,00	122 500,00	94 267,20
1/771040-510000	Geldbezüge f. VB d. Verwaltung	2211	3211	20	0,00	0,00	28 962,26	0,00	0,00	28 962,26
1/771040-563000	Sonstige Aufwandsentschädigungen	2213	3213	20	1 700,00	1 700,00	1 657,80	1 700,00	1 700,00	1 657,80
1/771040-565000	Mehrleistungsvergütungen	2211	3211	20	2 700,00	2 700,00	3 391,19	2 700,00	2 700,00	3 391,19
1/771040-565100	Mehrleistungsvergütungen (Qualitative Mehrleistung)	2211	3211	20	0,00	3 100,00	2 385,34	0,00	3 100,00	2 385,34
1/771040-567000	Belohnungen und Geldaushilfen	2213	3213	20	0,00	100,00	50,00	0,00	100,00	50,00
1/771040-569000	Sonstige Nebengebühren	2211	3211	20	2 700,00	2 700,00	2 652,48	2 700,00	2 700,00	2 652,48
1/771040-580000	Dienstgeberbeitrag zum Ausgleichsfonds für FB	2212	3212	20	0,00	0,00	1 222,53	0,00	0,00	1 222,53
1/771040-582000	Sonstige Dienstgeberbeiträge zur sozialen Sicherheit	2212	3212	20	3 500,00	3 400,00	10 085,82	3 500,00	3 400,00	10 085,82
1/771040-593000	Dotierung von Rückstellungen für nicht konsumierte Urlaube	2214			0,00	0,00	4 009,47	0,00	0,00	0,00
1/771040-631000	Telekommunikationsdienste	2222	3222	24	800,00	800,00	0,00	800,00	800,00	0,00
1/771040-670000	Versicherungen	2222	3222	24	1 600,00	1 600,00	1 590,24	1 600,00	1 600,00	1 590,24
1/771040-680000	Planmäßige Abschreibung	2226			0,00	2 200,00	0,00	0,00	0,00	0,00
1/771040-680700	Planmäßige Abschreibung	2226			2 200,00	0,00	2 242,50	0,00	0,00	0,00
1/771040-689000	Dotierung von sonstigen Rückstellungen	2226			0,00	0,00	3 075,98	0,00	0,00	0,00
1/771040-720400	Kostenbeiträge (GSZ - Pensionsbeiträge)	2225	3225	24	24 600,00	22 800,00	21 452,42	24 600,00	22 800,00	21 452,42
1/771040-757000	Lfd. Transferzahlung. an private Org. ohne Erwerbszweck	2234	3234	27	183 900,00	137 200,00	224 603,14	183 900,00	137 200,00	155 163,12
1/771040-757010	Transfers an private Organisationen ohne Erwerbszweck	2234	3234	27	7 000,00	7 000,00	7 000,00	7 000,00	7 000,00	7 000,00
SU 22 / 32	Summe Aufwendungen / Auszahlungen operative Gebarung				341 800,00	307 800,00	408 648,37	339 600,00	305 600,00	329 880,40
SA 0 / SA 1	(0) Nettoergebnis (21 - 22) / (1) Geldfluss operative Gebarung (31 - 32)				-315 300,00	-280 400,00	-356 892,85	-313 100,00	-278 200,00	-305 786,26
SU 23	Summe Haushaltsrücklagen				0,00	0,00	0,00	0,00	0,00	0,00
SA00	Nettoergebnis nach Zuw./Entn. Haushaltsrücklagen (Saldo 0 +/- SU23)				-315 300,00	-280 400,00	-356 892,85			
Investive Gebarung										
SU 33	Summe Einzahlungen investive Gebarung							0,00	0,00	0,00

		MVAG VC QU			Ergebnisvoranschlag			Finanzierungsvoranschlag		
		EH	FH		VA 2022	VA 2021	RA 2020	VA 2022	VA 2021	RA 2020
SU 34	Summe Auszahlungen investive Gebarung							0,00	0,00	0,00
SA2	Saldo (2) Geldfluss aus der Investiven Gebarung (33 – 34)							0,00	0,00	0,00
SA3	Saldo (3) Nettofinanzierungssaldo (Saldo 1 + Saldo 2)							-313 100,00	-278 200,00	-305 786,26
Finanzierungstätigkeit										
SU 35	Summe Einzahlungen aus der Finanzierungstätigkeit							0,00	0,00	0,00
SU 36	Summe Auszahlungen aus der Finanzierungstätigkeit							0,00	0,00	0,00
SA4	Saldo (4) Geldfluss aus der Finanzierungstätigkeit (35 – 36)							0,00	0,00	0,00
SA5	Saldo (5) Geldfluss aus der voranschlagswirksamen Gebarung (Saldo 3 + Saldo 4)							-313 100,00	-278 200,00	-305 786,26
78	Förderung von Handel, Gewerbe und Industrie									
789	Sonstige Einrichtungen und Maßnahmen									
789040	Sonstige Maßnahmen (Gewerbeförderung)									
Operative Gebarung										
2/789040+829000	Sonstige Einnahmen	2116	3116	18	0,00	100,00	5 150,00	0,00	100,00	5 150,00
SU 21 / 31	Summe Erträge / Einzahlungen operative Gebarung				0,00	100,00	5 150,00	0,00	100,00	5 150,00
1/789040-726000	Mitgliedsbeiträge an Institutionen	2225	3225	24	300,00	300,00	300,00	300,00	300,00	300,00
1/789040-755000	Lfd. Transferzlg. an Untern. (Gebundene Gewerbeförderung)	2233	3233	27	89 000,00	262 100,00	259 442,79	89 000,00	262 100,00	259 442,79
1/789040-755100	Lfd. Transferzlg. an Untern. (Freie Gewerbeförderung)	2233	3233	27	0,00	30 900,00	61 984,16	0,00	30 900,00	61 984,16
SU 22 / 32	Summe Aufwendungen / Auszahlungen operative Gebarung				89 300,00	293 300,00	321 726,95	89 300,00	293 300,00	321 726,95
SA 0 / SA 1	(0) Nettoergebnis (21 - 22) / (1) Geldfluss operative Gebarung (31 – 32)				-89 300,00	-293 200,00	-316 576,95	-89 300,00	-293 200,00	-316 576,95
SU 23	Summe Haushaltsrücklagen				0,00	0,00	0,00	0,00	0,00	0,00
SA00	Nettoergebnis nach Zuw./Entn. Haushaltsrücklagen (Saldo 0 +/- SU23)				-89 300,00	-293 200,00	-316 576,95			
Investive Gebarung										
SU 33	Summe Einzahlungen investive Gebarung							0,00	0,00	0,00
SU 34	Summe Auszahlungen investive Gebarung							0,00	0,00	0,00
SA2	Saldo (2) Geldfluss aus der Investiven Gebarung (33 – 34)							0,00	0,00	0,00
SA3	Saldo (3) Nettofinanzierungssaldo (Saldo 1 + Saldo 2)							-89 300,00	-293 200,00	-316 576,95
Finanzierungstätigkeit										
SU 35	Summe Einzahlungen aus der Finanzierungstätigkeit							0,00	0,00	0,00
SU 36	Summe Auszahlungen aus der Finanzierungstätigkeit							0,00	0,00	0,00
SA4	Saldo (4) Geldfluss aus der Finanzierungstätigkeit (35 – 36)							0,00	0,00	0,00
SA5	Saldo (5) Geldfluss aus der voranschlagswirksamen Gebarung (Saldo 3 + Saldo 4)							-89 300,00	-293 200,00	-316 576,95

		MVAG		VC QU	Ergebnisvoranschlag			Finanzierungsvoranschlag		
		EH	FH		VA 2022	VA 2021	RA 2020	VA 2022	VA 2021	RA 2020
789060	City - Marketing (mit VSt)									
Operative Gebarung										
2/789060+829000	Sonstige Einnahmen	2116	3116	18	14 500,00	14 500,00	4 218,00	14 500,00	14 500,00	3 303,00
2/789060+860000	Transfers von Bund, Bundesfonds und Bundeskammern	2121	3121	15	100,00	100,00	0,00	100,00	100,00	0,00
2/789060+861000	Transfers von Ländern, Landesfonds und Landesammern	2121	3121	15	1 000,00	1 000,00	0,00	1 000,00	1 000,00	0,00
2/789060+861100	Transfers von Ländern, Landesfonds und Landesammern	2121	3121	15	0,00	4 000,00	0,00	0,00	4 000,00	0,00
2/789060+864000	Transfers von Unternehmen (ohne Finanzunternehmen) und andere	2123	3123	16	0,00	0,00	4 952,00	0,00	0,00	4 952,00
2/789060+868000	Lfd. Transferzlg. v. privaten Haushalten Pflastersteinaktion Obere Stadt	2124	3124	16	100,00	100,00	15,00	100,00	100,00	15,00
SU 21 / 31	Summe Erträge / Einzahlungen operative Gebarung				15 700,00	19 700,00	9 185,00	15 700,00	19 700,00	8 270,00
1/789060-400000	Geringwertige Wirtschaftsgüter des Anlagevermögens	2221	3221	23	500,00	500,00	498,00	500,00	500,00	498,00
1/789060-413000	Handelswaren	2221	3221	23	33 000,00	25 500,00	13 652,99	33 000,00	25 500,00	13 652,99
1/789060-457000	Druckwerke	2221	3221	23	10 000,00	1 000,00	0,00	10 000,00	1 000,00	0,00
1/789060-459000	Sonstige Verbrauchsgüter	2221	3221	23	4 000,00	0,00	1 147,76	4 000,00	0,00	1 147,76
1/789060-600000	Strom	2222	3222	24	9 000,00	5 500,00	6 016,17	9 000,00	5 500,00	6 016,17
1/789060-618000	Instandhaltung von sonstigen Anlagen	2224	3224	24	3 000,00	3 000,00	0,00	3 000,00	3 000,00	0,00
1/789060-630000	Postdienste	2222	3222	24	24 000,00	24 000,00	10 240,22	24 000,00	24 000,00	10 240,22
1/789060-631000	Telekommunikationsdienste	2222	3222	24	600,00	500,00	522,79	600,00	500,00	522,79
1/789060-670000	Versicherungen	2222	3222	24	0,00	200,00	0,00	0,00	200,00	0,00
1/789060-680000	Planmäßige Abschreibung	2226			0,00	1 000,00	0,00	0,00	0,00	0,00
1/789060-680700	Planmäßige Abschreibung	2226			1 000,00	0,00	952,40	0,00	0,00	0,00
1/789060-700000	Mietzinse	2223	3223	24	6 800,00	4 300,00	35 802,34	6 800,00	4 300,00	36 600,73
1/789060-710000	Öffentliche Abgaben (Ausgaben), ohne Gebühren gem. FAG	2225	3225	24	300,00	500,00	148,94	300,00	500,00	148,94
1/789060-720009	Vergütungen zwischen Verwaltungszweigen	2225	3225	24	31 000,00	15 000,00	16 268,13	31 000,00	15 000,00	16 268,13
1/789060-726000	Mitgliedsbeiträge an Institutionen	2225	3225	24	800,00	800,00	0,00	800,00	800,00	0,00
1/789060-728000	Entgelte für sonstige Leistungen	2225	3225	24	61 000,00	55 800,00	68 183,46	61 000,00	55 800,00	67 783,46
1/789060-728020	Entgelte für sonstige Leistungen - Masterplan Innenstadt	2225	3225	24	0,00	6 500,00	43 431,64	0,00	6 500,00	43 431,64
1/789060-729000	Sonstige Ausgaben	2225	3225	24	1 000,00	1 000,00	1 118,28	1 000,00	1 000,00	1 118,28
1/789060-729100	Weihnachtsbeleuchtung	2225	3225	24	86 000,00	81 000,00	81 673,92	86 000,00	81 000,00	79 981,92
1/789060-757000	Transfers an private Organisationen ohne Erwerbszweck	2234	3234	27	0,00	0,00	1 000,00	0,00	0,00	1 000,00
1/789060-757100	Subventionen an Vereine	2234	3234	27	53 000,00	35 000,00	2 500,00	53 000,00	35 000,00	2 500,00
SU 22 / 32	Summe Aufwendungen / Auszahlungen operative Gebarung				325 000,00	261 100,00	283 157,04	324 000,00	260 100,00	280 911,03

	MVAG	VC	QU	Ergebnisvoranschlag			Finanzierungsvoranschlag			
				EH	FH	VA 2022	VA 2021	RA 2020	VA 2022	VA 2021
SA 0 / SA 1	(0) Nettoergebnis (21 - 22) / (1) Geldfluss operative Gebarung (31 - 32)			-309 300,00	-241 400,00	-273 972,04	-308 300,00	-240 400,00	-272 641,03	
SU 23	Summe Haushaltsrücklagen			0,00	0,00	0,00	0,00	0,00	0,00	
SA00	Nettoergebnis nach Zuw./Entn. Haushaltsrücklagen (Saldo 0 +/- SU23)			-309 300,00	-241 400,00	-273 972,04				
Investive Gebarung										
SU 33	Summe Einzahlungen investive Gebarung						0,00	0,00	0,00	
1/789060-042000	Amts-, Betriebs- und Geschäftsausstattung	3415	41	0,00	0,00	0,00	4 000,00	4 000,00	0,00	
SU 34	Summe Auszahlungen investive Gebarung						4 000,00	4 000,00	0,00	
SA2	Saldo (2) Geldfluss aus der Investiven Gebarung (33 - 34)						-4 000,00	-4 000,00	0,00	
SA3	Saldo (3) Nettofinanzierungssaldo (Saldo 1 + Saldo 2)						-312 300,00	-244 400,00	-272 641,03	
Finanzierungstätigkeit										
SU 35	Summe Einzahlungen aus der Finanzierungstätigkeit						0,00	0,00	0,00	
SU 36	Summe Auszahlungen aus der Finanzierungstätigkeit						0,00	0,00	0,00	
SA4	Saldo (4) Geldfluss aus der Finanzierungstätigkeit (35 - 36)						0,00	0,00	0,00	
SA5	Saldo (5) Geldfluss aus der voranschlagswirksamen Gebarung (Saldo 3 + Saldo 4)						-312 300,00	-244 400,00	-272 641,03	
789061	City - Marketing (ohne VSt)									
Operative Gebarung										
2/789061+829000	Sonstige Erträge	2116	3116	18	100,00	100,00	0,00	100,00	100,00	0,00
2/789061+860000	Transfers von Bund, Bundesfonds und Bundeskammern	2121	3121	15	100,00	100,00	0,00	100,00	100,00	0,00
2/789061+868000	Transfers von privaten Haushalten	2124	3124	16	100,00	100,00	0,00	100,00	100,00	0,00
SU 21 / 31	Summe Erträge / Einzahlungen operative Gebarung				300,00	300,00	0,00	300,00	300,00	0,00
1/789061-400000	Geringwertige Wirtschaftsgüter (GWG)	2221	3221	23	0,00	3 000,00	0,00	0,00	3 000,00	0,00
1/789061-413000	Handelswaren	2221	3221	23	3 000,00	1 000,00	0,00	3 000,00	1 000,00	0,00
1/789061-457000	Druckwerke	2221	3221	23	100,00	100,00	0,00	100,00	100,00	0,00
1/789061-459000	Sonstige Verbrauchsgüter	2221	3221	23	1 500,00	1 500,00	0,00	1 500,00	1 500,00	0,00
1/789061-600000	Energiebezüge	2222	3222	24	1 000,00	2 000,00	0,00	1 000,00	2 000,00	0,00
1/789061-700000	Miet- und Pachtaufwand	2223	3223	24	42 400,00	37 900,00	0,00	42 400,00	37 900,00	0,00
1/789061-710000	Öffentliche Abgaben, ohne Gebühren gemäß FAG	2225	3225	24	100,00	0,00	0,00	100,00	0,00	0,00
1/789061-720009	Kostenbeiträge (Kostensätze) für Leistungen	2225	3225	24	1 000,00	2 000,00	0,00	1 000,00	2 000,00	0,00
1/789061-728000	Entgelte für sonstige Leistungen	2225	3225	24	20 500,00	10 500,00	0,00	20 500,00	10 500,00	0,00
SU 22 / 32	Summe Aufwendungen / Auszahlungen operative Gebarung				69 600,00	58 000,00	0,00	69 600,00	58 000,00	0,00
SA 0 / SA 1	(0) Nettoergebnis (21 - 22) / (1) Geldfluss operative Gebarung (31 - 32)				-69 300,00	-57 700,00	0,00	-69 300,00	-57 700,00	0,00
SU 23	Summe Haushaltsrücklagen				0,00	0,00	0,00	0,00	0,00	
SA00	Nettoergebnis nach Zuw./Entn. Haushaltsrücklagen (Saldo 0 +/- SU23)				-69 300,00	-57 700,00	0,00			

	MVAG	VC QU	Ergebnisvoranschlag			Finanzierungsvoranschlag			
			EH	FH	VA 2022	VA 2021	RA 2020	VA 2022	VA 2021
Investive Gebarung									
SU 33							0,00	0,00	0,00
SU 34							0,00	0,00	0,00
SA2							0,00	0,00	0,00
SA3							-69 300,00	-57 700,00	0,00
Finanzierungstätigkeit									
SU 35							0,00	0,00	0,00
SU 36							0,00	0,00	0,00
SA4							0,00	0,00	0,00
SA5							-69 300,00	-57 700,00	0,00

		MVAG		VC QU	Ergebnisvoranschlag			Finanzierungsvoranschlag		
		EH	FH		VA 2022	VA 2021	RA 2020	VA 2022	VA 2021	RA 2020
8 Dienstleistungen										
80	Gesonderte Verwaltung									
801	Liegenschaftsverwaltung									
801000	Liegenschaftsverwaltung									
Operative Gebarung										
2/801000+817000	Erträge aus der Auflösung von sonstigen Rückstellungen	2117			0,00	0,00	13 884,15	0,00	0,00	0,00
SU 21 / 31	Summe Erträge / Einzahlungen operative Gebarung				0,00	0,00	13 884,15	0,00	0,00	0,00
1/801000-400000	Geringwertige Wirtschaftsgüter des Anlagevermögens	2221	3221	23	300,00	300,00	94,90	300,00	300,00	94,90
1/801000-456000	Schreib-,Zeichen-u. sonstige Büromittel	2221	3221	23	1 000,00	1 000,00	786,97	1 000,00	1 000,00	786,97
1/801000-456100	Ankauf Toner	2221	3221	23	1 000,00	1 000,00	631,68	1 000,00	1 000,00	444,14
1/801000-457000	Druckwerke	2221	3221	23	300,00	300,00	0,00	300,00	300,00	0,00
1/801000-459000	Sonstige Verbrauchsgüter	2221	3221	23	100,00	100,00	14,32	100,00	100,00	14,32
1/801000-500000	Geldbezüge der Beamten der Verwaltung	2211	3211	20	0,00	0,00	16 531,35	0,00	0,00	16 531,35
1/801000-510000	Geldbezüge der Vertragsbediensteten der Verwaltung	2211	3211	20	78 300,00	85 200,00	55 160,90	78 300,00	85 200,00	55 160,90
1/801000-511000	Geldbezüge der Vertragsbediensteten in handw.Verwendung	2211	3211	20	43 600,00	36 400,00	34 115,08	43 600,00	36 400,00	34 115,08
1/801000-522000	Geldbezüge der nicht ganzjährig bes ch. Angestellten	2211	3211	20	1 000,00	800,00	0,00	1 000,00	800,00	0,00
1/801000-563000	Sonstige Aufwandsentschädigungen	2213	3213	20	0,00	0,00	88,42	0,00	0,00	88,42
1/801000-565000	Mehrleistungsvergütungen	2211	3211	20	2 300,00	1 600,00	2 128,04	2 300,00	1 600,00	2 128,04
1/801000-565100	Mehrleistungsvergütungen (Qualitative Mehrleistung)	2211	3211	20	800,00	6 700,00	1 355,88	800,00	6 700,00	1 355,88
1/801000-567000	Belohnungen und Geldaushilfen	2213	3213	20	0,00	400,00	470,40	0,00	400,00	470,40
1/801000-569000	Sonstige Nebengebühren	2211	3211	20	5 000,00	4 300,00	3 484,22	5 000,00	4 300,00	3 484,22
1/801000-580000	Dienstgeberbeitrag zum Ausgleichsfonds für FB	2212	3212	20	4 000,00	4 700,00	3 712,74	4 000,00	4 700,00	3 712,74
1/801000-581100	Betriebliche Kollektivversicherung § 72 K-GMG	2212	3212	20	700,00	500,00	0,00	700,00	500,00	0,00
1/801000-581200	Betriebliche Kollektivversicherung § 72 K-GMG	2212	3212	20	0,00	0,00	517,51	0,00	0,00	517,51
1/801000-582000	Sonstige Dienstgeberbeiträge zur sozialen Sicherheit	2212	3212	20	26 800,00	26 600,00	20 115,10	26 800,00	26 600,00	20 115,10
1/801000-591000	Dotierung von Rückstellungen für Abfertigungen	2214			3 900,00	2 300,00	7 406,89	0,00	0,00	0,00
1/801000-592000	Dotierung von Rückstellungen für Jubiläumswendungen	2214			3 000,00	2 100,00	15 629,88	0,00	0,00	0,00
1/801000-593000	Dotierung von Rückstellungen für nicht konsumierte Urlaube	2214			0,00	0,00	1 416,20	0,00	0,00	0,00

		MVAG VC QU			Ergebnisvoranschlag			Finanzierungsvoranschlag		
		EH	FH		VA 2022	VA 2021	RA 2020	VA 2022	VA 2021	RA 2020
1/801000-631000	Telekommunikationsdienste	2222	3222	24	900,00	900,00	768,67	900,00	900,00	768,67
1/801000-680000	Planmäßige Abschreibung	2226			0,00	700,00	0,00	0,00	0,00	0,00
1/801000-680700	Planmäßige Abschreibung	2226			300,00	0,00	721,57	0,00	0,00	0,00
1/801000-689000	Dotierung von sonstigen Rückstellungen	2226			0,00	0,00	404,60	0,00	0,00	0,00
1/801000-700000	Mietzinse	2223	3223	24	200,00	200,00	174,72	200,00	200,00	174,72
1/801000-720400	Kostenbeiträge (GSZ - Pensionsbeiträge)	2225	3225	24	32 600,00	30 200,00	23 812,19	32 600,00	30 200,00	23 812,19
1/801000-724000	Reisegebühren	2225	3225	24	3 400,00	2 600,00	2 658,05	3 400,00	2 600,00	2 658,05
SU 22 / 32	Summe Aufwendungen / Auszahlungen operative Gebarung				209 500,00	208 900,00	192 200,28	202 300,00	203 800,00	166 433,60
SA 0 / SA 1	(0) Nettoergebnis (21 - 22) / (1) Geldfluss operative Gebarung (31 - 32)				-209 500,00	-208 900,00	-178 316,13	-202 300,00	-203 800,00	-166 433,60
SU 23	Summe Haushaltsrücklagen				0,00	0,00	0,00	0,00	0,00	0,00
SA00	Nettoergebnis nach Zuw./Entn. Haushaltsrücklagen (Saldo 0 +/- SU23)				-209 500,00	-208 900,00	-178 316,13			
Investive Gebarung										
SU 33	Summe Einzahlungen investive Gebarung							0,00	0,00	0,00
1/801000-042000	Amts-, Betriebs- und Geschäftsausstattung		3415	41	0,00	0,00	0,00	600,00	2 500,00	591,24
SU 34	Summe Auszahlungen investive Gebarung							600,00	2 500,00	591,24
SA2	Saldo (2) Geldfluss aus der Investiven Gebarung (33 - 34)							-600,00	-2 500,00	-591,24
SA3	Saldo (3) Nettofinanzierungssaldo (Saldo 1 + Saldo 2)							-202 900,00	-206 300,00	-167 024,84
Finanzierungstätigkeit										
SU 35	Summe Einzahlungen aus der Finanzierungstätigkeit							0,00	0,00	0,00
SU 36	Summe Auszahlungen aus der Finanzierungstätigkeit							0,00	0,00	0,00
SA4	Saldo (4) Geldfluss aus der Finanzierungstätigkeit (35 - 36)							0,00	0,00	0,00
SA5	Saldo (5) Geldfluss aus der voranschlagswirksamen Gebarung (Saldo 3 + Saldo 4)							-202 900,00	-206 300,00	-167 024,84
81	Öffentliche Einrichtungen (soweit nicht dem Abschnitt 85 zuzuordnen)									
812	WC-Anlagen									
812000	WC - Anlagen									
Operative Gebarung										
2/812000+829000	Sonstige Einnahmen	2116	3116	18	300,00	100,00	0,00	300,00	100,00	0,00
SU 21 / 31	Summe Erträge / Einzahlungen operative Gebarung				300,00	100,00	0,00	300,00	100,00	0,00
1/812000-400000	Geringwertige Wirtschaftsgüter des Anlagevermögens	2221	3221	23	300,00	300,00	19,19	300,00	300,00	19,19
1/812000-454000	Reinigungsmittel	2221	3221	23	2 300,00	2 300,00	1 336,19	2 300,00	2 300,00	1 336,19
1/812000-459000	Sonstige Verbrauchsgüter	2221	3221	23	300,00	300,00	65,25	300,00	300,00	65,25
1/812000-600000	Strom	2222	3222	24	2 600,00	2 500,00	2 329,91	2 600,00	2 500,00	2 329,91
1/812000-614000	Instandhaltung von Gebäuden	2224	3224	24	2 000,00	2 300,00	2 445,85	2 000,00	2 300,00	2 445,85
1/812000-670000	Versicherungen	2222	3222	24	200,00	200,00	171,40	200,00	200,00	171,40
1/812000-700000	Mietzinse	2223	3223	24	2 600,00	2 500,00	2 462,04	2 600,00	2 500,00	2 462,04

		MVAG VC QU			Ergebnisvoranschlag			Finanzierungsvoranschlag		
		EH	FH		VA 2022	VA 2021	RA 2020	VA 2022	VA 2021	RA 2020
1/812000-710000	Öffentliche Abgaben (Ausgaben), ohne Gebühren gem. FAG	2225	3225	24	100,00	100,00	0,00	100,00	100,00	0,00
1/812000-711000	Gebühren f. d. Benützung v. Gemeindeeinricht. gem. FAG	2225	3225	24	600,00	500,00	355,64	600,00	500,00	355,64
1/812000-720009	Vergütungen zwischen Verwaltungszweigen	2225	3225	24	13 000,00	12 500,00	11 301,49	13 000,00	12 500,00	11 301,49
SU 22 / 32	Summe Aufwendungen / Auszahlungen operative Gebarung				24 000,00	23 500,00	20 486,96	24 000,00	23 500,00	20 486,96
SA 0 / SA 1	(0) Nettoergebnis (21 - 22) / (1) Geldfluss operative Gebarung (31 - 32)				-23 700,00	-23 400,00	-20 486,96	-23 700,00	-23 400,00	-20 486,96
SU 23	Summe Haushaltsrücklagen				0,00	0,00	0,00	0,00	0,00	0,00
SA00	Nettoergebnis nach Zuw./Entn. Haushaltsrücklagen (Saldo 0 +/- SU23)				-23 700,00	-23 400,00	-20 486,96			
Investive Gebarung										
SU 33	Summe Einzahlungen investive Gebarung							0,00	0,00	0,00
SU 34	Summe Auszahlungen investive Gebarung							0,00	0,00	0,00
SA2	Saldo (2) Geldfluss aus der Investiven Gebarung (33 - 34)							0,00	0,00	0,00
SA3	Saldo (3) Nettofinanzierungssaldo (Saldo 1 + Saldo 2)							-23 700,00	-23 400,00	-20 486,96
Finanzierungstätigkeit										
SU 35	Summe Einzahlungen aus der Finanzierungstätigkeit							0,00	0,00	0,00
SU 36	Summe Auszahlungen aus der Finanzierungstätigkeit							0,00	0,00	0,00
SA4	Saldo (4) Geldfluss aus der Finanzierungstätigkeit (35 - 36)							0,00	0,00	0,00
SA5	Saldo (5) Geldfluss aus der voranschlagswirksamen Gebarung (Saldo 3 + Saldo 4)							-23 700,00	-23 400,00	-20 486,96
814	Straßenreinigung									
814010	Straßenreinigung und Schneeräumung									
Operative Gebarung										
2/814010+813100	Erträge aus der Auflösung von Investitionszuschüssen (Kapitaltransfers)		2127		0,00	2 800,00	0,00	0,00	0,00	0,00
SU 21 / 31	Summe Erträge / Einzahlungen operative Gebarung				0,00	2 800,00	0,00	0,00	0,00	0,00
1/814010-455000	Chemische u. sonstige artverwandte Mittel	2221	3221	23	60 000,00	60 000,00	44 374,47	60 000,00	60 000,00	36 023,91
1/814010-459000	Sonstige Verbrauchsgüter	2221	3221	23	19 000,00	19 000,00	12 618,39	19 000,00	19 000,00	7 749,19
1/814010-720009	Vergütungen zwischen Verwaltungszweigen	2225	3225	24	1 200 000,00	1 247 000,00	1 213 353,35	1 200 000,00	1 247 000,00	1 213 353,35
1/814010-728000	Entgelte für sonstige Leistungen	2225	3225	24	70 000,00	60 000,00	77 724,47	70 000,00	60 000,00	67 294,21
1/814010-729000	Sonstige Ausgaben Reinigung	2225	3225	24	71 000,00	36 000,00	28 533,42	71 000,00	36 000,00	20 322,06
SU 22 / 32	Summe Aufwendungen / Auszahlungen operative Gebarung				1 420 000,00	1 422 000,00	1 376 604,10	1 420 000,00	1 422 000,00	1 344 742,72
SA 0 / SA 1	(0) Nettoergebnis (21 - 22) / (1) Geldfluss operative Gebarung (31 - 32)				-1 420 000,00	-1 419 200,00	-1 376 604,10	-1 420 000,00	-1 422 000,00	-1 344 742,72
SU 23	Summe Haushaltsrücklagen				0,00	0,00	0,00	0,00	0,00	0,00
SA00	Nettoergebnis nach Zuw./Entn. Haushaltsrücklagen (Saldo 0 +/- SU23)				-1 420 000,00	-1 419 200,00	-1 376 604,10			
Investive Gebarung										
SU 33	Summe Einzahlungen investive Gebarung							0,00	0,00	0,00

	MVAG	VC	QU	Ergebnisvoranschlag			Finanzierungsvoranschlag			
				EH	FH	VA 2022	VA 2021	RA 2020	VA 2022	VA 2021
SU 34	Summe Auszahlungen investive Gebarung						0,00	0,00	0,00	
SA2	Saldo (2) Geldfluss aus der Investiven Gebarung (33 – 34)						0,00	0,00	0,00	
SA3	Saldo (3) Nettofinanzierungssaldo (Saldo 1 + Saldo 2)						-1 420 000,00	-1 422 000,00	-1 344 742,72	
Finanzierungstätigkeit										
SU 35	Summe Einzahlungen aus der Finanzierungstätigkeit						0,00	0,00	0,00	
SU 36	Summe Auszahlungen aus der Finanzierungstätigkeit						0,00	0,00	0,00	
SA4	Saldo (4) Geldfluss aus der Finanzierungstätigkeit (35 – 36)						0,00	0,00	0,00	
SA5	Saldo (5) Geldfluss aus der voranschlagswirksamen Gebarung (Saldo 3 + Saldo 4)						-1 420 000,00	-1 422 000,00	-1 344 742,72	
815	Park- und Gartenanlagen, Kinderspielplätze									
815010	Park- und Gartenanlagen									
Operative Gebarung										
2/815010+801000	Veräußerungen von Grundstücken und Grundstückseinrichtungen	2116	30	0,00	0,00	47 161,80	0,00	0,00	0,00	
SU 21 / 31	Summe Erträge / Einzahlungen operative Gebarung			0,00	0,00	47 161,80	0,00	0,00	0,00	
1/815010-400000	Geringwertige Wirtschaftsgüter des Anlagevermögens	2221	3221	23	300,00	100,00	307,21	300,00	100,00	307,21
1/815010-420000	Pflanzliche Rohstoffe	2221	3221	23	32 000,00	30 000,00	30 281,08	32 000,00	30 000,00	30 281,08
1/815010-431000	Futtermittel	2221	3221	23	100,00	100,00	70,53	100,00	100,00	70,53
1/815010-455000	Chemische und sonstige artverwandte Mittel	2221	3221	23	600,00	600,00	0,00	600,00	600,00	0,00
1/815010-618000	Instandhaltung von sonstigen Anlagen	2224	3224	24	100,00	100,00	0,00	100,00	100,00	0,00
1/815010-619000	Instandhaltung von Sonderanlagen	2224	3224	24	25 700,00	25 700,00	24 059,62	25 700,00	25 700,00	23 168,44
1/815010-680000	Planmäßige Abschreibung	2226			0,00	2 500,00	0,00	0,00	0,00	0,00
1/815010-680700	Planmäßige Abschreibung	2226			1 800,00	0,00	2 779,08	0,00	0,00	0,00
1/815010-683000	Verluste aus dem Abgang von Sachanlagen und immateriellen Vermögenswerten	2226			0,00	0,00	47 161,80	0,00	0,00	0,00
1/815010-700000	Mietzinse	2223	3223	24	2 900,00	2 900,00	2 880,00	2 900,00	2 900,00	2 880,00
1/815010-711000	Gebühren f. d. Benützung von Gemeindeeinrichtungen gem. FAG	2225	3225	24	1 000,00	0,00	1 619,81	1 000,00	0,00	1 619,81
1/815010-720009	Vergütungen zwischen Verwaltungszweigen	2225	3225	24	209 000,00	209 000,00	191 901,22	209 000,00	209 000,00	191 901,22
1/815010-728000	Entgelte für sonstige Leistungen	2225	3225	24	10 000,00	10 000,00	6 766,30	10 000,00	10 000,00	6 766,30
SU 22 / 32	Summe Aufwendungen / Auszahlungen operative Gebarung			283 500,00	281 000,00	307 826,65	281 700,00	278 500,00	256 994,59	
SA 0 / SA 1	(0) Nettoergebnis (21 - 22) / (1) Geldfluss operative Gebarung (31 – 32)			-283 500,00	-281 000,00	-260 664,85	-281 700,00	-278 500,00	-256 994,59	
SU 23	Summe Haushaltsrücklagen			0,00	0,00	0,00	0,00	0,00	0,00	
SA00	Nettoergebnis nach Zuw./Entn. Haushaltsrücklagen (Saldo 0 +/- SU23)			-283 500,00	-281 000,00	-260 664,85				

		MVAG		VC QU	Ergebnisvoranschlag			Finanzierungsvoranschlag		
		EH	FH		VA 2022	VA 2021	RA 2020	VA 2022	VA 2021	RA 2020
Investive Gebarung										
2/815010+801000	Veräußerungen von Grundstücken und Grundstückseinrichtungen		3312	30	0,00	0,00	0,00	0,00	0,00	47 161,80
SU 33	Summe Einzahlungen investive Gebarung							0,00	0,00	47 161,80
1/815010-042000	Amts-, Betriebs- und Geschäftsausstattung		3415	41	0,00	0,00	0,00	100,00	0,00	0,00
1/815010-080000	Beteiligungen an verbundenen Unternehmen		3417	60	0,00	0,00	0,00	0,00	0,00	47 161,80
SU 34	Summe Auszahlungen investive Gebarung							100,00	0,00	47 161,80
SA2	Saldo (2) Geldfluss aus der Investiven Gebarung (33 – 34)							-100,00	0,00	0,00
SA3	Saldo (3) Nettofinanzierungssaldo (Saldo 1 + Saldo 2)							-281 800,00	-278 500,00	-256 994,59
Finanzierungstätigkeit										
SU 35	Summe Einzahlungen aus der Finanzierungstätigkeit							0,00	0,00	0,00
SU 36	Summe Auszahlungen aus der Finanzierungstätigkeit							0,00	0,00	0,00
SA4	Saldo (4) Geldfluss aus der Finanzierungstätigkeit (35 – 36)							0,00	0,00	0,00
SA5	Saldo (5) Geldfluss aus der voranschlagswirksamen Gebarung (Saldo 3 + Saldo 4)							-281 800,00	-278 500,00	-256 994,59
815020	Kinderspielplätze									
Operative Gebarung										
2/815020+811100	Einnahmen aus der Vermietung und Verpachtung (Miete)	2115	3115	14	100,00	100,00	25,90	100,00	100,00	25,90
2/815020+813000	Erträge aus der Auflösung von Investitionszuschüssen (Kapitaltransfers)	2127			3 000,00	0,00	3 030,30	0,00	0,00	0,00
2/815020+813100	Erträge aus der Auflösung von Investitionszuschüssen (Kapitaltransfers)	2127			0,00	3 000,00	0,00	0,00	0,00	0,00
2/815020+829000	Sonstige Erträge	2116	3116	18	0,00	0,00	2 297,04	0,00	0,00	2 297,04
SU 21 / 31	Summe Erträge / Einzahlungen operative Gebarung				3 100,00	3 100,00	5 353,24	100,00	100,00	2 322,94
1/815020-400000	Geringwertige Wirtschaftsgüter des Anlagevermögens	2221	3221	23	100,00	100,00	86,40	100,00	100,00	86,40
1/815020-420000	Pflanzliche Rohstoffe	2221	3221	23	2 000,00	2 000,00	0,00	2 000,00	2 000,00	0,00
1/815020-454000	Reinigungsmittel	2221	3221	23	400,00	400,00	237,89	400,00	400,00	108,05
1/815020-600000	Strom	2222	3222	24	1 500,00	1 500,00	747,69	1 500,00	1 500,00	747,69
1/815020-614000	Instandhaltung von Gebäuden	2224	3224	24	8 000,00	4 400,00	3 379,72	8 000,00	4 400,00	3 379,72
1/815020-619000	Instandhaltung von Sonderanlagen	2224	3224	24	11 500,00	12 100,00	22 448,00	11 500,00	12 100,00	22 448,00
1/815020-680000	Planmäßige Abschreibung	2226			0,00	9 900,00	0,00	0,00	0,00	0,00
1/815020-680200	Planmäßige Abschreibung	2226			1 600,00	0,00	630,94	0,00	0,00	0,00
1/815020-680700	Planmäßige Abschreibung	2226			7 300,00	0,00	10 491,98	0,00	0,00	0,00
1/815020-700000	Miet- und Pachtaufwand	2223	3223	24	40 000,00	40 000,00	36 989,48	40 000,00	40 000,00	36 989,48
1/815020-711000	Gebühren f. d. Benützung v. Gemeindecinricht. gem. FAG	2225	3225	24	2 000,00	1 800,00	2 210,14	2 000,00	1 800,00	2 210,14

	MVAG	VC QU	Ergebnisvoranschlag			Finanzierungsvoranschlag				
			EH	FH	VA 2022	VA 2021	RA 2020	VA 2022	VA 2021	RA 2020
1/815020-720009	Vergütungen zwischen Verwaltungszweigen	24	2225	3225	75 000,00	72 400,00	75 490,03	75 000,00	72 400,00	75 490,03
SU 22 / 32	Summe Aufwendungen / Auszahlungen operative Gebarung				149 400,00	144 600,00	152 712,27	140 500,00	134 700,00	141 459,51
SA 0 / SA 1	(0) Nettoergebnis (21 - 22) / (1) Geldfluss operative Gebarung (31 - 32)				-146 300,00	-141 500,00	-147 359,03	-140 400,00	-134 600,00	-139 136,57
SU 23	Summe Haushaltsrücklagen				0,00	0,00	0,00	0,00	0,00	0,00
SA00	Nettoergebnis nach Zuw./Entn. Haushaltsrücklagen (Saldo 0 +/- SU23)				-146 300,00	-141 500,00	-147 359,03			
Investive Gebarung										
SU 33	Summe Einzahlungen investive Gebarung							0,00	0,00	0,00
1/815020-006000	Sonstige Grundstückseinrichtungen	40	3412		0,00	0,00	0,00	0,00	3 600,00	12 618,82
SU 34	Summe Auszahlungen investive Gebarung							0,00	3 600,00	12 618,82
SA2	Saldo (2) Geldfluss aus der Investiven Gebarung (33 - 34)							0,00	-3 600,00	-12 618,82
SA3	Saldo (3) Nettofinanzierungssaldo (Saldo 1 + Saldo 2)							-140 400,00	-138 200,00	-151 755,39
Finanzierungstätigkeit										
SU 35	Summe Einzahlungen aus der Finanzierungstätigkeit							0,00	0,00	0,00
SU 36	Summe Auszahlungen aus der Finanzierungstätigkeit							0,00	0,00	0,00
SA4	Saldo (4) Geldfluss aus der Finanzierungstätigkeit (35 - 36)							0,00	0,00	0,00
SA5	Saldo (5) Geldfluss aus der voranschlagswirksamen Gebarung (Saldo 3 + Saldo 4)							-140 400,00	-138 200,00	-151 755,39
815030	Skaterplätze									
Operative Gebarung										
SU 21 / 31	Summe Erträge / Einzahlungen operative Gebarung				0,00	0,00	0,00	0,00	0,00	0,00
1/815030-680000	Planmäßige Abschreibung		2226		0,00	1 000,00	0,00	0,00	0,00	0,00
1/815030-680700	Planmäßige Abschreibung		2226		900,00	0,00	1 028,70	0,00	0,00	0,00
1/815030-700000	Mietzinse	24	2223	3223	6 000,00	6 000,00	9 152,72	6 000,00	6 000,00	6 152,72
SU 22 / 32	Summe Aufwendungen / Auszahlungen operative Gebarung				6 900,00	7 000,00	10 181,42	6 000,00	6 000,00	6 152,72
SA 0 / SA 1	(0) Nettoergebnis (21 - 22) / (1) Geldfluss operative Gebarung (31 - 32)				-6 900,00	-7 000,00	-10 181,42	-6 000,00	-6 000,00	-6 152,72
SU 23	Summe Haushaltsrücklagen				0,00	0,00	0,00	0,00	0,00	0,00
SA00	Nettoergebnis nach Zuw./Entn. Haushaltsrücklagen (Saldo 0 +/- SU23)				-6 900,00	-7 000,00	-10 181,42			
Investive Gebarung										
SU 33	Summe Einzahlungen investive Gebarung							0,00	0,00	0,00
SU 34	Summe Auszahlungen investive Gebarung							0,00	0,00	0,00
SA2	Saldo (2) Geldfluss aus der Investiven Gebarung (33 - 34)							0,00	0,00	0,00
SA3	Saldo (3) Nettofinanzierungssaldo (Saldo 1 + Saldo 2)							-6 000,00	-6 000,00	-6 152,72
Finanzierungstätigkeit										
SU 35	Summe Einzahlungen aus der Finanzierungstätigkeit							0,00	0,00	0,00
SU 36	Summe Auszahlungen aus der Finanzierungstätigkeit							0,00	0,00	0,00
SA4	Saldo (4) Geldfluss aus der Finanzierungstätigkeit (35 - 36)							0,00	0,00	0,00

		MVAG		VC QU	Ergebnisvoranschlag			Finanzierungsvoranschlag		
		EH	FH		VA 2022	VA 2021	RA 2020	VA 2022	VA 2021	RA 2020
SA5	Saldo (5) Geldfluss aus der voranschlagswirksamen Gebarung (Saldo 3 + Saldo 4)							-6 000,00	-6 000,00	-6 152,72
816	Öffentliche Beleuchtung und öffentliche Uhren									
816000	Öffentliche Beleuchtung und öffentliche Uhren									
Operative Gebarung										
2/816000+813000	Erträge aus der Auflösung von Investitionszuschüssen (Kapitaltransfers)	2127			6 300,00	0,00	4 258,78	0,00	0,00	0,00
2/816000+829000	Sonstige Einnahmen	2116	3116	18	1 000,00	2 300,00	877,33	1 000,00	2 300,00	44,00
SU 21 / 31	Summe Erträge / Einzahlungen operative Gebarung				7 300,00	2 300,00	5 136,11	1 000,00	2 300,00	44,00
1/816000-400000	Geringwertige Wirtschaftsgüter des Anlagevermögens	2221	3221	23	500,00	500,00	179,95	500,00	500,00	179,95
1/816000-600000	Strom	2222	3222	24	200 000,00	180 000,00	123 085,25	200 000,00	180 000,00	123 085,25
1/816000-611000	Instandhaltung von Straßenbauten	2224	3224	24	170 000,00	195 300,00	0,00	170 000,00	195 300,00	0,00
1/816000-619000	Instandhaltung von Sonderanlagen	2224	3224	24	0,00	0,00	265 971,87	0,00	0,00	265 685,61
5/816000-619000	Instandhaltung von Sonderanlagen	2224	3224	1 24	0,00	0,00	12 360,74	0,00	0,00	12 360,74
1/816000-631000	Telekommunikationsdienste	2222	3222	24	2 100,00	2 100,00	1 452,27	2 100,00	2 100,00	1 452,27
1/816000-640000	Rechts- und Beratungsaufwand	2222	3222	24	1 000,00	1 000,00	0,00	1 000,00	1 000,00	0,00
1/816000-640020	Rechts- und Beratungsaufwand	2222	3222	24	4 000,00	2 000,00	0,00	4 000,00	2 000,00	0,00
1/816000-680200	Planmäßige Abschreibung	2226			7 400,00	0,00	3 686,91	0,00	0,00	0,00
1/816000-680500	Planmäßige Abschreibung	2226			48 100,00	0,00	46 638,90	0,00	0,00	0,00
1/816000-700000	Mietzinse	2223	3223	24	3 800,00	3 800,00	473,90	3 800,00	3 800,00	473,90
5/816000-720009	Vergütungen zwischen Verwaltungszweigen	2225	3225	1 24	60 000,00	0,00	8 644,86	60 000,00	0,00	8 644,86
1/816000-720009	Vergütungen zwischen Verwaltungszweigen	2225	3225	24	25 000,00	26 000,00	21 767,45	25 000,00	26 000,00	21 767,45
1/816000-728000	Entgelte für sonstige Leistungen	2225	3225	24	1 000,00	500,00	0,00	1 000,00	500,00	0,00
SU 22 / 32	Summe Aufwendungen / Auszahlungen operative Gebarung				522 900,00	411 200,00	484 262,10	467 400,00	411 200,00	433 650,03
SA 0 / SA 1	(0) Nettoergebnis (21 - 22) / (1) Geldfluss operative Gebarung (31 - 32)				-515 600,00	-408 900,00	-479 125,99	-466 400,00	-408 900,00	-433 606,03
6/816000+894005	Entnahmen von zweckgebundenen Haushaltsrücklagen - Sonderrücklage Energiewende	2301		1	80 000,00	463 500,00	73 457,44	0,00	0,00	0,00
SU 23	Summe Haushaltsrücklagen				80 000,00	463 500,00	73 457,44	0,00	0,00	0,00
SA00	Nettoergebnis nach Zuw./Entn. Haushaltsrücklagen (Saldo 0 +/- SU23)				-435 600,00	54 600,00	-405 668,55			
Investive Gebarung										
6/816000+300000	Kapitaltransfers von Bund, Bundesfonds und Bundeskammern	3331	1	33	0,00	0,00	0,00	0,00	0,00	8 064,00
6/816000+301000	Kapitaltransfers von Ländern, Landesfonds und Landeskammern	3331	1	33	0,00	0,00	0,00	0,00	0,00	26 797,79
SU 33	Summe Einzahlungen investive Gebarung							0,00	0,00	34 861,79
1/816000-050000	Sonderanlagen	3412		40	0,00	0,00	0,00	0,00	0,00	29 258,08

		MVAG		VC QU	Ergebnisvoranschlag			Finanzierungsvoranschlag		
		EH	FH		VA 2022	VA 2021	RA 2020	VA 2022	VA 2021	RA 2020
5/816000-060000	Im Bau befindliche Grundstückseinrichtungen		3412	1 40	0,00	0,00	0,00	20 000,00	92 200,00	87 313,63
SU 34	Summe Auszahlungen investive Gebarung							20 000,00	92 200,00	116 571,71
SA2	Saldo (2) Geldfluss aus der Investiven Gebarung (33 – 34)							-20 000,00	-92 200,00	-81 709,92
SA3	Saldo (3) Nettofinanzierungssaldo (Saldo 1 + Saldo 2)							-486 400,00	-501 100,00	-515 315,95
Finanzierungstätigkeit										
SU 35	Summe Einzahlungen aus der Finanzierungstätigkeit							0,00	0,00	0,00
SU 36	Summe Auszahlungen aus der Finanzierungstätigkeit							0,00	0,00	0,00
SA4	Saldo (4) Geldfluss aus der Finanzierungstätigkeit (35 – 36)							0,00	0,00	0,00
SA5	Saldo (5) Geldfluss aus der voranschlagswirksamen Gebarung (Saldo 3 + Saldo 4)							-486 400,00	-501 100,00	-515 315,95
816001	LED-Straßenbeleuchtung									
Operative Gebarung										
SU 21 / 31	Summe Erträge / Einzahlungen operative Gebarung				0,00	0,00	0,00	0,00	0,00	0,00
SU 22 / 32	Summe Aufwendungen / Auszahlungen operative Gebarung				0,00	0,00	0,00	0,00	0,00	0,00
SA 0 / SA 1	(0) Nettoergebnis (21 - 22) / (1) Geldfluss operative Gebarung (31 – 32)				0,00	0,00	0,00	0,00	0,00	0,00
6/816001+894005	Entnahmen von zweckgebundenen Haushaltsrücklagen - Sonderrücklage Energiewende	2301		1	550 000,00	50 000,00	0,00	0,00	0,00	0,00
SU 23	Summe Haushaltsrücklagen				550 000,00	50 000,00	0,00	0,00	0,00	0,00
SA00	Nettoergebnis nach Zuw./Entn. Haushaltsrücklagen (Saldo 0 +/- SU23)				550 000,00	50 000,00	0,00	0,00	0,00	0,00
Investive Gebarung										
6/816001+300000	Kapitaltransfers von Bund, Bundesfonds und Bundeskammern (KIG 2020)	3331		1 33	0,00	0,00	0,00	0,00	500 000,00	0,00
6/816001+300001	Kapitaltransfers von Bund, Bundesfonds und Bundeskammern (KPC)	3331		1 33	0,00	0,00	0,00	0,00	9 200,00	0,00
6/816001+301000	Kapitaltransfers von Ländern, Landesfonds und Landeskammern	3331		1 33	0,00	0,00	0,00	0,00	30 000,00	0,00
6/816001+301005	Kapitaltransfers von Ländern, Landesfonds und Landeskammern (2. Ktn. GHP)	3331		1 33	0,00	0,00	0,00	0,00	25 000,00	0,00
6/816001+301400	Kapitaltransfer von Ländern - 2. Corona-Gemeindehilfspaket	3331		1 33	0,00	0,00	0,00	50 000,00	0,00	0,00
SU 33	Summe Einzahlungen investive Gebarung							50 000,00	564 200,00	0,00
5/816001-060000	Im Bau befindliche Grundstückseinrichtungen		3412	1 40	0,00	0,00	0,00	600 000,00	440 000,00	0,00
SU 34	Summe Auszahlungen investive Gebarung							600 000,00	440 000,00	0,00
SA2	Saldo (2) Geldfluss aus der Investiven Gebarung (33 – 34)							-550 000,00	124 200,00	0,00
SA3	Saldo (3) Nettofinanzierungssaldo (Saldo 1 + Saldo 2)							-550 000,00	124 200,00	0,00

	MVAG	VC QU	Ergebnisvoranschlag			Finanzierungsvoranschlag					
			EH	FH	VA 2022	VA 2021	RA 2020	VA 2022	VA 2021	RA 2020	
Finanzierungstätigkeit											
SU 35			Summe Einzahlungen aus der Finanzierungstätigkeit					0,00	0,00	0,00	
SU 36			Summe Auszahlungen aus der Finanzierungstätigkeit					0,00	0,00	0,00	
SA4			Saldo (4) Geldfluss aus der Finanzierungstätigkeit (35 – 36)					0,00	0,00	0,00	
SA5			Saldo (5) Geldfluss aus der voranschlagswirksamen Gebarung (Saldo 3 + Saldo 4)					-550 000,00	124 200,00	0,00	
817			Friedhöfe (einschließlich Einsegnungshallen und Krematorien)								
817000			Friedhöfe								
Operative Gebarung											
2/817000+817000			Erträge aus der Auflösung von sonstigen Rückstellungen	2117		0,00	0,00	1 499,87	0,00	0,00	
2/817000+852000			Gebühren f.d. Benützung von Gemeindeeinricht. u. -anlagen	2113 3113 12		127 700,00	123 800,00	125 623,11	127 700,00	123 800,00	
SU 21 / 31			Summe Erträge / Einzahlungen operative Gebarung			127 700,00	123 800,00	127 122,98	127 700,00	123 800,00	126 691,18
1/817000-511000			Geldbezüge für Vertragsbedienstete in handw.Verwend.	2211 3211 20		83 100,00	40 400,00	66 585,44	83 100,00	40 400,00	
1/817000-567000			Belohnungen und Geldaushilfen	2213 3213 20		0,00	200,00	150,00	0,00	200,00	
1/817000-569000			Sonstige Nebengebühren	2211 3211 20		7 900,00	7 700,00	10 074,11	7 900,00	7 700,00	
1/817000-580000			Dienstgeberbeitrag zum Ausgleichsfonds für FB	2212 3212 20		1 100,00	1 900,00	2 211,85	1 100,00	1 900,00	
1/817000-582000			Sonstige Dienstgeberbeiträge zur sozialen Sicherheit	2212 3212 20		10 100,00	10 100,00	11 893,42	10 100,00	10 100,00	
1/817000-591000			Dotierung von Rückstellungen für Abfertigungen	2214		700,00	800,00	0,00	0,00	0,00	
1/817000-592000			Dotierung von Rückstellungen für Jubiläumswendungen	2214		100,00	200,00	730,62	0,00	0,00	
1/817000-720400			Kostenbeiträge (GSZ - Pensionsbeiträge)	2225 3225 24		12 400,00	11 400,00	10 726,21	12 400,00	11 400,00	
1/817000-724000			Reisegebühren	2225 3225 24		200,00	300,00	390,00	200,00	300,00	
1/817000-728000			Entgelte für sonstige Leistungen	2225 3225 24		14 500,00	61 000,00	29 592,18	15 500,00	62 200,00	
SU 22 / 32			Summe Aufwendungen / Auszahlungen operative Gebarung			130 100,00	134 000,00	132 353,83	130 300,00	134 200,00	106 056,93
SA 0 / SA 1			(0) Nettoergebnis (21 - 22) / (1) Geldfluss operative Gebarung (31 – 32)			-2 400,00	-10 200,00	-5 230,85	-2 600,00	-10 400,00	20 634,25
SU 23			Summe Haushaltsrücklagen			0,00	0,00	0,00	0,00	0,00	
SA00			Nettoergebnis nach Zuw./Entn. Haushaltsrücklagen (Saldo 0 +/- SU23)			-2 400,00	-10 200,00	-5 230,85			
Investive Gebarung											
SU 33			Summe Einzahlungen investive Gebarung					0,00	0,00	0,00	
SU 34			Summe Auszahlungen investive Gebarung					0,00	0,00	0,00	
SA2			Saldo (2) Geldfluss aus der Investiven Gebarung (33 – 34)					0,00	0,00	0,00	
SA3			Saldo (3) Nettofinanzierungssaldo (Saldo 1 + Saldo 2)					-2 600,00	-10 400,00	20 634,25	
Finanzierungstätigkeit											
SU 35			Summe Einzahlungen aus der Finanzierungstätigkeit					0,00	0,00	0,00	

		MVAG VC QU			Ergebnisvoranschlag			Finanzierungsvoranschlag		
		EH	FH		VA 2022	VA 2021	RA 2020	VA 2022	VA 2021	RA 2020
SU 36	Summe Auszahlungen aus der Finanzierungstätigkeit							0,00	0,00	0,00
SA4	Saldo (4) Geldfluss aus der Finanzierungstätigkeit (35 – 36)							0,00	0,00	0,00
SA5	Saldo (5) Geldfluss aus der voranschlagswirksamen Gebarung (Saldo 3 + Saldo 4)							-2 600,00	-10 400,00	20 634,25
819	Sonstige öffentliche Einrichtungen									
819000	Hundefreilaufzone "Schleifenstraße Nord"									
Operative Gebarung										
2/819000+829000	Sonstige Erträge	2116	3116	18	0,00	0,00	497,43	0,00	0,00	497,43
SU 21 / 31	Summe Erträge / Einzahlungen operative Gebarung				0,00	0,00	497,43	0,00	0,00	497,43
1/819000-680000	Planmäßige Abschreibung	2226			0,00	100,00	0,00	0,00	0,00	0,00
1/819000-680700	Planmäßige Abschreibung	2226			100,00	0,00	140,81	0,00	0,00	0,00
1/819000-700000	Mietzinse	2223	3223	24	12 700,00	12 700,00	12 297,60	12 700,00	12 700,00	12 297,60
1/819000-711000	Gebühren für die Benützung von Gemeindeeinrichtungen und Anlagen gemäß FAG	2225	3225	24	100,00	1 600,00	52,19	100,00	1 600,00	52,19
1/819000-720009	Vergütungen zwischen Verwaltungszweigen	2225	3225	24	8 000,00	11 800,00	6 285,95	8 000,00	11 800,00	6 285,95
1/819000-728000	Entgelte für sonstige Leistungen	2225	3225	24	2 000,00	500,00	228,06	2 000,00	500,00	228,06
SU 22 / 32	Summe Aufwendungen / Auszahlungen operative Gebarung				22 900,00	26 700,00	19 004,61	22 800,00	26 600,00	18 863,80
SA 0 / SA 1	(0) Nettoergebnis (21 - 22) / (1) Geldfluss operative Gebarung (31 – 32)				-22 900,00	-26 700,00	-18 507,18	-22 800,00	-26 600,00	-18 366,37
SU 23	Summe Haushaltsrücklagen				0,00	0,00	0,00	0,00	0,00	0,00
SA00	Nettoergebnis nach Zuw./Entn. Haushaltsrücklagen (Saldo 0 +/- SU23)				-22 900,00	-26 700,00	-18 507,18			
Investive Gebarung										
SU 33	Summe Einzahlungen investive Gebarung							0,00	0,00	0,00
1/819000-042000	Amts-, Betriebs- und Geschäftsausstattung		3415	41	0,00	0,00	0,00	500,00	3 200,00	0,00
SU 34	Summe Auszahlungen investive Gebarung							500,00	3 200,00	0,00
SA2	Saldo (2) Geldfluss aus der Investiven Gebarung (33 – 34)							-500,00	-3 200,00	0,00
SA3	Saldo (3) Nettofinanzierungssaldo (Saldo 1 + Saldo 2)							-23 300,00	-29 800,00	-18 366,37
Finanzierungstätigkeit										
SU 35	Summe Einzahlungen aus der Finanzierungstätigkeit							0,00	0,00	0,00
SU 36	Summe Auszahlungen aus der Finanzierungstätigkeit							0,00	0,00	0,00
SA4	Saldo (4) Geldfluss aus der Finanzierungstätigkeit (35 – 36)							0,00	0,00	0,00
SA5	Saldo (5) Geldfluss aus der voranschlagswirksamen Gebarung (Saldo 3 + Saldo 4)							-23 300,00	-29 800,00	-18 366,37

	MVAG	VC QU	Ergebnisvoranschlag			Finanzierungsvoranschlag				
			EH	FH	VA 2022	VA 2021	RA 2020	VA 2022	VA 2021	RA 2020
82	Betriebsähnliche Einrichtungen und Betriebe									
820	Wirtschaftshöfe									
820000	Wirtschaftshöfe									
Operative Gebarung										
2/820000+803000	Veräußerungen von technischen Anlagen, Fahrzeugen und Maschinen	2116		31	0,00	100,00	15 666,67	0,00	0,00	0,00
2/820000+808000	Veräußerung von Handelswaren	2116	3116	16	40 000,00	40 000,00	26 876,34	40 000,00	40 000,00	26 876,34
2/820000+808200	Veräußerung von Handelswaren an Dritte	2116	3116	16	120 000,00	120 000,00	90 044,53	120 000,00	120 000,00	80 938,39
2/820000+808300	Veräußerungen von Altmaterial	2116	3116	16	100,00	0,00	746,80	100,00	0,00	746,80
2/820000+808400	Veräußerung von Erzeugnissen	2116	3116	16	75 000,00	75 000,00	75 779,06	75 000,00	75 000,00	75 779,06
2/820000+810019	Vergütungen zwischen Verwaltungszweigen - Arbeiter	2114	3114	13	* 4 118 200,00	3 962 400,00	3 555 684,61	4 118 200,00	3 962 400,00	3 555 684,61
2/820000+810029	Vergütungen zwischen Verwaltungszweigen - Maschinen	2114	3114	13	* 550 000,00	550 000,00	550 156,33	550 000,00	550 000,00	550 156,33
2/820000+810100	Leistungserlöse Wirtschaftshof Arbeiter	2114	3114	13	90 000,00	90 000,00	79 550,02	90 000,00	90 000,00	104 208,94
2/820000+810200	Leistungserlöse Maschinen	2114	3114	13	24 000,00	24 000,00	13 313,91	24 000,00	24 000,00	21 585,56
2/820000+813000	Erträge aus der Auflösung von Investitionszuschüssen (Kapitaltransfers)	2127			1 100,00	0,00	0,00	0,00	0,00	0,00
2/820000+817000	Erträge aus der Auflösung von sonstigen Rückstellungen	2117			53 100,00	53 100,00	337 164,98	0,00	0,00	0,00
2/820000+817400	Erträge aus der Auflösung von sonstigen Rückstellungen - Abfertigungen	2117			17 800,00	34 400,00	0,00	0,00	0,00	0,00
2/820000+817500	Erträge aus der Auflösung von sonstigen Rückstellungen - Jubiläumsszuwendungen	2117			0,00	18 600,00	0,00	0,00	0,00	0,00
2/820000+823000	Zinsen	2131	3131	14	100,00	100,00	427,61	100,00	100,00	427,61
2/820000+828000	Rückersätze von Ausgaben	2116	3116	18	0,00	0,00	1 048,05	0,00	0,00	1 048,05
2/820000+829000	Sonstige Einnahmen	2116	3116	18	20 000,00	20 000,00	15 409,82	20 000,00	20 000,00	15 893,76
2/820000+829200	Sonstige Einnahmen (Personal) Beihilfen und Altersteilzeit	2116	3116	18	33 000,00	14 400,00	45 716,68	33 000,00	14 400,00	32 827,61
2/820000+829400	Sonstige Einnahmen (Laufzettel)	2116	3116	18	70 000,00	70 000,00	20 919,16	70 000,00	70 000,00	33 308,66
2/820000+861100	Transfers von Ländern, Landesfonds und Landeskammern	2121	3121	15	0,00	4 100,00	0,00	0,00	4 100,00	0,00
2/820000+868000	Lfd. Transferzlg. v. privaten Haushalten Pflastersteinaktion Obere Stadt	2124	3124	16	100,00	100,00	556,25	100,00	100,00	1 106,59
SU 21 / 31	Summe Erträge / Einzahlungen operative Gebarung				5 212 500,00	5 076 300,00	4 829 060,82	5 140 500,00	4 970 100,00	4 500 588,31
1/820000-400000	Geringwertige Wirtschaftsgüter des Anlagevermögens	2221	3221	23	18 000,00	18 000,00	10 014,10	18 000,00	18 000,00	9 957,65
1/820000-400200	Geringwertige Wirtschaftsgüter (Arbeitsbekleidung)	2221	3221	23	15 000,00	15 000,00	11 638,61	15 000,00	15 000,00	11 638,61
1/820000-413000	Handelswaren	2221	3221	23	80 000,00	80 000,00	21 174,54	80 000,00	80 000,00	1 994,81
1/820000-413200	Handelswaren an Dritte	2221	3221	23	120 000,00	120 000,00	81 768,87	120 000,00	120 000,00	81 768,87

		MVAG		VC QU	Ergebnisvoranschlag			Finanzierungsvoranschlag		
		EH	FH		VA 2022	VA 2021	RA 2020	VA 2022	VA 2021	RA 2020
1/820000-420000	Pflanzliche Rohstoffe	2221	3221	23	43 000,00	43 000,00	35 152,88	43 000,00	43 000,00	35 152,88
1/820000-452000	Treibstoffe	2221	3221	23	120 000,00	120 000,00	103 852,00	120 000,00	120 000,00	103 852,00
1/820000-453000	Schmier- und Schleifmittel	2221	3221	23	8 000,00	8 000,00	3 075,58	8 000,00	8 000,00	3 075,58
1/820000-454000	Reinigungsmittel	2221	3221	23	4 000,00	4 000,00	3 349,26	4 000,00	4 000,00	3 349,26
1/820000-455000	Chemische und sonstige artverwandte Mittel	2221	3221	23	700,00	700,00	667,66	700,00	700,00	667,66
1/820000-456000	Schreib-, Zeichen- und sonstige Büromittel	2221	3221	23	2 000,00	2 000,00	1 113,42	2 000,00	2 000,00	1 113,42
1/820000-456100	Ankauf Toner	2221	3221	23	1 600,00	1 600,00	1 293,60	1 600,00	1 600,00	1 293,60
1/820000-457000	Druckwerke	2221	3221	23	2 000,00	2 000,00	0,00	2 000,00	2 000,00	0,00
1/820000-458000	Mittel zur ärztlichen Betreuung und Gesundheitsvorsorge	2221	3221	23	1 000,00	1 000,00	874,53	1 000,00	1 000,00	874,53
1/820000-459000	Sonstige Verbrauchsgüter	2221	3221	23	5 000,00	5 000,00	2 580,35	5 000,00	5 000,00	2 580,35
1/820000-500000	Geldbezüge der Beamten der Verwaltung	2211	3211	20	0,00	0,00	51 937,04	0,00	0,00	51 937,04
1/820000-510000	Geldbezüge der Vertragsbediensteten der Verwaltung	2211	3211	20	124 600,00	140 200,00	113 522,70	124 600,00	140 200,00	113 522,70
1/820000-511000	Geldbezüge der Vertragsbediensteten in handw. Verwendung	2211	3211	20	2 501 200,00	2 224 900,00	2 261 067,46	2 501 200,00	2 224 900,00	2 261 067,46
1/820000-522000	Geldbezüge der nicht ganzjährig besch. Angestellten	2211	3211	20	2 000,00	800,00	0,00	2 000,00	800,00	0,00
1/820000-523000	Geldbezüge der nicht ganzjährig besch. Arbeiter	2211	3211	20	21 100,00	83 800,00	5 205,00	21 100,00	83 800,00	5 205,00
1/820000-563000	Sonstige Aufwandsentschädigungen	2213	3213	20	17 900,00	13 500,00	21 015,51	17 900,00	13 500,00	21 015,51
1/820000-565000	Mehrleistungsvergütungen	2211	3211	20	60 100,00	40 700,00	43 509,02	60 100,00	40 700,00	43 509,02
1/820000-565100	Mehrleistungsvergütungen (Qualitative Mehrleistung)	2211	3211	20	55 400,00	76 200,00	29 030,63	55 400,00	76 200,00	29 030,63
1/820000-566000	Zuwendungen aus Anlaß von Dienstjubiläen	2212	3212	20	11 200,00	20 600,00	40 137,18	11 200,00	20 600,00	40 137,18
1/820000-567000	Belohnungen und Geldaushilfen	2213	3213	20	0,00	4 800,00	19 730,54	0,00	4 800,00	19 730,54
1/820000-569000	Sonstige Nebengebühren	2211	3211	20	86 800,00	75 300,00	92 460,28	86 800,00	75 300,00	92 460,28
1/820000-580000	Dienstgeberbeitrag zum Ausgleichsfonds für FB	2212	3212	20	86 800,00	85 500,00	80 098,32	86 800,00	85 500,00	80 098,32
1/820000-581100	Betriebliche Kollektivversicherung § 72 K-GMG	2212	3212	20	4 200,00	4 100,00	0,00	4 200,00	4 100,00	0,00
1/820000-581200	Betriebliche Kollektivversicherung § 72 K-GMG	2212	3212	20	0,00	0,00	4 660,61	0,00	0,00	4 660,61
1/820000-582000	Sonstige Dienstgeberbeiträge zur sozialen Sicherheit	2212	3212	20	553 200,00	502 300,00	516 700,47	553 200,00	502 300,00	516 700,47
1/820000-591000	Dotierung von Rückstellungen für Abfertigungen	2214			34 000,00	22 400,00	87 369,71	0,00	0,00	0,00
1/820000-592000	Dotierung von Rückstellungen für Jubiläumszuwendungen	2214			38 600,00	52 000,00	61 630,49	0,00	0,00	0,00

		MVAG		VC QU	Ergebnisvoranschlag			Finanzierungsvoranschlag		
		EH	FH		VA 2022	VA 2021	RA 2020	VA 2022	VA 2021	RA 2020
1/820000-593000	Dotierung von Rückstellungen für nicht konsumierte Urlaube	2214			0,00	0,00	23 578,07	0,00	0,00	0,00
1/820000-600000	Strom	2222	3222	24	18 000,00	18 000,00	18 664,90	18 000,00	18 000,00	18 664,90
1/820000-600010	Gas	2222	3222	24	20 000,00	20 000,00	13 631,82	20 000,00	20 000,00	16 315,87
1/820000-610000	Instandhaltung v.Grund u.Boden	2224	3224	24	100,00	100,00	513,34	100,00	100,00	513,34
1/820000-612000	Instandhaltung von Wasser-und Kanalisationsanlagen	2224	3224	24	100,00	100,00	4 532,62	100,00	100,00	4 413,98
1/820000-613000	Instandhaltung von sonstigen Grundstückseinrichtungen	2224	3224	24	100,00	100,00	148,27	100,00	100,00	148,27
1/820000-614000	Instandhaltung von Gebäuden	2224	3224	24	10 000,00	10 000,00	12 018,73	10 000,00	10 000,00	12 018,73
1/820000-616000	Instandhaltung von Maschinen u. maschinellen Anlagen	2224	3224	24	40 000,00	40 000,00	39 052,97	40 000,00	40 000,00	39 052,97
1/820000-617000	Instandhaltung von Fahrzeugen	2224	3224	24	70 000,00	70 000,00	70 523,85	70 000,00	70 000,00	65 438,67
1/820000-618000	Instandhaltung von sonstigen Anlagen	2224	3224	24	3 000,00	3 000,00	4 831,06	3 000,00	3 000,00	4 616,65
1/820000-619000	Instandhaltung von Sonderanlagen	2224	3224	24	300,00	100,00	356,91	300,00	100,00	356,91
1/820000-620000	Personen und Gütertransporte	2222	3222	24	100,00	100,00	0,00	100,00	100,00	0,00
1/820000-631000	Telekommunikationsdienste	2222	3222	24	7 000,00	6 000,00	6 710,74	7 000,00	6 000,00	6 710,74
1/820000-670000	Versicherungen	2222	3222	24	17 600,00	17 500,00	17 476,75	17 600,00	17 500,00	17 476,75
1/820000-680000	Planmäßige Abschreibung	2226			0,00	254 800,00	0,00	0,00	0,00	0,00
1/820000-680200	Planmäßige Abschreibung	2226			900,00	0,00	940,91	0,00	0,00	0,00
1/820000-680300	Planmäßige Abschreibung	2226			63 900,00	0,00	58 012,40	0,00	0,00	0,00
1/820000-680600	Planmäßige Abschreibung	2226			169 600,00	0,00	194 286,74	0,00	0,00	0,00
1/820000-680700	Planmäßige Abschreibung	2226			9 600,00	0,00	13 666,02	0,00	0,00	0,00
1/820000-683000	Verluste aus dem Abgang von Sachanlagen und immateriellen Vermögenswerten	2226			0,00	0,00	33,20	0,00	0,00	0,00
1/820000-689000	Dotierung von sonstigen Rückstellungen	2226			0,00	0,00	58,53	0,00	0,00	0,00
1/820000-700000	Mietzinse	2223	3223	24	5 000,00	3 200,00	14 507,54	5 000,00	3 200,00	14 507,54
1/820000-710000	Öffentliche Abgaben (Ausgaben), ohne Gebühren gem. FAG	2225	3225	24	18 000,00	18 000,00	14 743,53	18 000,00	18 000,00	14 790,50
1/820000-710200	Öffentliche Abgaben - Ausgaben (KESt)	2225	3225	24	100,00	0,00	106,90	100,00	0,00	106,90
1/820000-711000	Gebühren f. d. Benützung v.Gemeindeeinricht. gem. FAG	2225	3225	24	26 000,00	20 000,00	25 377,62	26 000,00	20 000,00	25 377,62
1/820000-720400	Kostenbeiträge (GSZ - Pensionsbeiträge)	2225	3225	24	681 900,00	629 500,00	623 729,02	681 900,00	629 500,00	623 729,02
1/820000-722000	Rückersätze von Einnahmen	2225	3225	24	0,00	0,00	4 871,22	0,00	0,00	0,00
1/820000-724000	Reisegebühren	2225	3225	24	91 800,00	77 200,00	91 202,54	91 800,00	77 200,00	91 202,54
1/820000-726000	Mitgliedsbeiträge an Institutionen (im Inland)	2225	3225	24	300,00	300,00	287,00	300,00	300,00	287,00
1/820000-728000	Entgelte für sonstige Leistungen	2225	3225	24	30 000,00	44 900,00	26 116,01	30 000,00	44 900,00	25 663,16
1/820000-729400	Sonstige Ausgaben (Laufzettel)	2225	3225	24	70 000,00	70 000,00	20 632,76	70 000,00	70 000,00	20 316,98

		MVAG VC QU			Ergebnisvoranschlag			Finanzierungsvoranschlag		
		EH	FH		VA 2022	VA 2021	RA 2020	VA 2022	VA 2021	RA 2020
1/820000-729500	Sonstige Ausgaben (Verwaltungskostenbeiträge)	2225	3225	24	16 000,00	16 000,00	16 000,00	16 000,00	16 000,00	16 000,00
SU 22 / 32	Summe Aufwendungen / Auszahlungen operative Gebarung				5 386 800,00	5 086 300,00	5 021 242,33	5 070 200,00	4 757 100,00	4 554 103,02
SA 0 / SA 1	(0) Nettoergebnis (21 - 22) / (1) Geldfluss operative Gebarung (31 - 32)				-174 300,00	-10 000,00	-192 181,51	70 300,00	213 000,00	-53 514,71
2/820000+894003	Entnahmen von zweckgebundenen Haushaltsrücklagen - Sonderrücklage Wirtschaftshof	2301			0,00	116 800,00	106,90	0,00	0,00	0,00
1/820000-794003	Zuweisung an zweckgebundene Haushaltsrücklagen - Sonderrücklage Wirtschaftshof	2401			0,00	282 400,00	172 725,65	0,00	0,00	0,00
SU 23	Summe Haushaltsrücklagen				0,00	-165 600,00	-172 618,75	0,00	0,00	0,00
SA00	Nettoergebnis nach Zuw./Entn. Haushaltsrücklagen (Saldo 0 +/- SU23)				-174 300,00	-175 600,00	-364 800,26			
Investive Gebarung										
2/820000+803000	Veräußerungen von technischen Anlagen, Fahrzeugen und Maschinen	3314	31		0,00	0,00	0,00	0,00	100,00	15 666,67
SU 33	Summe Einzahlungen investive Gebarung							0,00	100,00	15 666,67
1/820000-010000	Gebäude	3413	40		0,00	0,00	0,00	100,00	100,00	0,00
1/820000-020000	Maschinen und maschinelle Anlagen	3414	41		0,00	0,00	0,00	100,00	100,00	1 079,70
1/820000-030000	Werkzeuge und sonstige Erzeugungshilfsmittel	3414	41		0,00	0,00	0,00	100,00	2 100,00	1 638,12
1/820000-040000	Fahrzeuge	3414	41		0,00	0,00	0,00	100,00	45 000,00	0,00
1/820000-042000	Amts-, Betriebs- und Geschäftsausstattung	3415	41		0,00	0,00	0,00	100,00	100,00	22 371,11
1/820000-050000	Sonderanlagen	3412	40		0,00	0,00	0,00	100,00	100,00	0,00
SU 34	Summe Auszahlungen investive Gebarung							600,00	47 500,00	25 088,93
SA2	Saldo (2) Geldfluss aus der Investiven Gebarung (33 - 34)							-600,00	-47 400,00	-9 422,26
SA3	Saldo (3) Nettofinanzierungssaldo (Saldo 1 + Saldo 2)							69 700,00	165 600,00	-62 936,97
Finanzierungstätigkeit										
SU 35	Summe Einzahlungen aus der Finanzierungstätigkeit							0,00	0,00	0,00
SU 36	Summe Auszahlungen aus der Finanzierungstätigkeit							0,00	0,00	0,00
SA4	Saldo (4) Geldfluss aus der Finanzierungstätigkeit (35 - 36)							0,00	0,00	0,00
SA5	Saldo (5) Geldfluss aus der voranschlagswirksamen Gebarung (Saldo 3 + Saldo 4)							69 700,00	165 600,00	-62 936,97
820261	Ankauf Kommunal-LKW Dreiseitenkipper und Schneepflug									
Operative Gebarung										
SU 21 / 31	Summe Erträge / Einzahlungen operative Gebarung				0,00	0,00	0,00	0,00	0,00	0,00
SU 22 / 32	Summe Aufwendungen / Auszahlungen operative Gebarung				0,00	0,00	0,00	0,00	0,00	0,00
SA 0 / SA 1	(0) Nettoergebnis (21 - 22) / (1) Geldfluss operative Gebarung (31 - 32)				0,00	0,00	0,00	0,00	0,00	0,00

		MVAG		VC QU	Ergebnisvoranschlag			Finanzierungsvoranschlag		
		EH	FH		VA 2022	VA 2021	RA 2020	VA 2022	VA 2021	RA 2020
6/820261+894003	Entnahmen von zweckgebundenen Haushaltsrücklagen - Sonderrücklage Wirtschaftshof	2301		1	276 000,00	0,00	0,00	0,00	0,00	0,00
SU 23	Summe Haushaltsrücklagen				276 000,00	0,00	0,00	0,00	0,00	0,00
SA00	Nettoergebnis nach Zuw./Entn. Haushaltsrücklagen (Saldo 0 +/- SU23)				276 000,00	0,00	0,00			
Investive Gebarung										
SU 33	Summe Einzahlungen investive Gebarung							0,00	0,00	0,00
5/820261-040000	Fahrzeuge		3414	1 41	0,00	0,00	0,00	276 000,00	0,00	0,00
SU 34	Summe Auszahlungen investive Gebarung							276 000,00	0,00	0,00
SA2	Saldo (2) Geldfluss aus der Investiven Gebarung (33 – 34)							-276 000,00	0,00	0,00
SA3	Saldo (3) Nettofinanzierungssaldo (Saldo 1 + Saldo 2)							-276 000,00	0,00	0,00
Finanzierungstätigkeit										
SU 35	Summe Einzahlungen aus der Finanzierungstätigkeit							0,00	0,00	0,00
SU 36	Summe Auszahlungen aus der Finanzierungstätigkeit							0,00	0,00	0,00
SA4	Saldo (4) Geldfluss aus der Finanzierungstätigkeit (35 – 36)							0,00	0,00	0,00
SA5	Saldo (5) Geldfluss aus der voranschlagswirksamen Gebarung (Saldo 3 + Saldo 4)							-276 000,00	0,00	0,00
820270	Wirtschaftshof - Abbrucharbeiten im Wirtschaftshofareal BA 1									
Operative Gebarung										
2/820270+813000	Erträge aus der Auflösung von Investitionszuschüssen (Kapitaltransfers)	2127			0,00	0,00	528,79	0,00	0,00	0,00
SU 21 / 31	Summe Erträge / Einzahlungen operative Gebarung				0,00	0,00	528,79	0,00	0,00	0,00
1/820270-680300	Planmäßige Abschreibung	2226			0,00	0,00	1 835,86	0,00	0,00	0,00
1/820270-680500	Planmäßige Abschreibung	2226			2 100,00	0,00	1 031,94	0,00	0,00	0,00
SU 22 / 32	Summe Aufwendungen / Auszahlungen operative Gebarung				2 100,00	0,00	2 867,80	0,00	0,00	0,00
SA 0 / SA 1	(0) Nettoergebnis (21 - 22) / (1) Geldfluss operative Gebarung (31 – 32)				-2 100,00	0,00	-2 339,01	0,00	0,00	0,00
6/820270+894003	Entnahmen von zweckgebundenen Haushaltsrücklagen - Sonderrücklage Wirtschaftshof	2301		1	0,00	97 700,00	86 469,87	0,00	0,00	0,00
SU 23	Summe Haushaltsrücklagen				0,00	97 700,00	86 469,87	0,00	0,00	0,00
SA00	Nettoergebnis nach Zuw./Entn. Haushaltsrücklagen (Saldo 0 +/- SU23)				-2 100,00	97 700,00	84 130,86			
Investive Gebarung										
6/820270+300000	Kapitaltransfers von Bund, Bundesfonds und Bundeskammern (KIG 2020)	3331	1	33	0,00	0,00	0,00	0,00	0,00	103 000,00
SU 33	Summe Einzahlungen investive Gebarung							0,00	0,00	103 000,00
5/820270-061000	Im Bau befindliche Gebäude und Bauten	3413	1	40	0,00	0,00	0,00	0,00	0,00	189 469,87
SU 34	Summe Auszahlungen investive Gebarung							0,00	0,00	189 469,87
SA2	Saldo (2) Geldfluss aus der Investiven Gebarung (33 – 34)							0,00	0,00	-86 469,87
SA3	Saldo (3) Nettofinanzierungssaldo (Saldo 1 + Saldo 2)							0,00	0,00	-86 469,87

	MVAG	VC QU	Ergebnisvoranschlag			Finanzierungsvoranschlag			
			EH	FH	VA 2022	VA 2021	RA 2020	VA 2022	VA 2021
Finanzierungstätigkeit									
SU 35							0,00	0,00	0,00
SU 36							0,00	0,00	0,00
SA4							0,00	0,00	0,00
SA5							0,00	0,00	-86 469,87
820271									
Operative Gebarung									
SU 21 / 31							0,00	0,00	0,00
SU 22 / 32							0,00	0,00	0,00
SA 0 / SA 1							0,00	0,00	0,00
SU 23							0,00	0,00	0,00
SA00							0,00	0,00	0,00
Investive Gebarung									
6/820271+300000			3331	33	0,00	0,00	0,00	0,00	15 863,63
6/820271+300001			3331	33	0,00	0,00	0,00	11 000,00	0,00
6/820271+301000			3331	33	0,00	0,00	0,00	6 400,00	0,00
SU 33							0,00	17 400,00	15 863,63
5/820271-010000			3413	40	0,00	0,00	0,00	33 200,00	0,00
SU 34							0,00	33 200,00	0,00
SA2							0,00	-15 800,00	15 863,63
SA3							0,00	-15 800,00	15 863,63
Finanzierungstätigkeit									
SU 35							0,00	0,00	0,00
SU 36							0,00	0,00	0,00
SA4							0,00	0,00	0,00
SA5							0,00	-15 800,00	15 863,63
825									
825000									
Operative Gebarung									
2/825000+812200			2114	3114	13	7 000,00	6 000,00	8 061,31	7 000,00
SU 21 / 31							7 000,00	6 000,00	8 061,31
1/825000-400000			2221	3221	23	1 000,00	500,00	0,00	1 000,00

		MVAG VC QU			Ergebnisvoranschlag			Finanzierungsvoranschlag		
		EH	FH		VA 2022	VA 2021	RA 2020	VA 2022	VA 2021	RA 2020
1/825000-454000	Reinigungsmittel	2221	3221	23	300,00	100,00	0,00	300,00	100,00	0,00
1/825000-455000	Chemische und sonstige artverwandte Mittel	2221	3221	23	500,00	200,00	0,00	500,00	200,00	0,00
1/825000-511000	Geldbezüge der Vertragsbediensteten in handwerklicher Verwendung	2211	3211	20	14 500,00	14 000,00	15 008,56	14 500,00	14 000,00	15 008,56
1/825000-580000	Dienstgeberbeitrag zum Ausgleichsfonds für FB	2212	3212	20	0,00	300,00	585,34	0,00	300,00	585,34
1/825000-582000	Sonstige Dienstgeberbeiträge zur sozialen Sicherheit	2212	3212	20	2 900,00	2 800,00	2 777,76	2 900,00	2 800,00	2 777,76
1/825000-592000	Dotierung von Rückstellungen für Jubiläumswendungen	2214			0,00	0,00	340,69	0,00	0,00	0,00
1/825000-593000	Dotierung von Rückstellungen für nicht konsumierte Urlaube	2214			0,00	0,00	645,96	0,00	0,00	0,00
1/825000-600000	Strom	2222	3222	24	2 000,00	2 000,00	1 367,31	2 000,00	2 000,00	1 367,31
1/825000-610000	Instandhaltung v.Grund u.Boden	2224	3224	24	100,00	100,00	0,00	100,00	100,00	0,00
1/825000-613000	Instandhaltung von sonstigen Grundstückseinrichtungen	2224	3224	24	500,00	500,00	70,02	500,00	500,00	70,02
1/825000-619000	Instandhaltung von Sonderanlagen	2224	3224	24	2 000,00	1 000,00	73,00	2 000,00	1 000,00	73,00
1/825000-670000	Versicherungen	2222	3222	24	100,00	100,00	92,20	100,00	100,00	92,20
1/825000-680000	Planmäßige Abschreibung	2226			0,00	5 200,00	0,00	0,00	0,00	0,00
1/825000-680300	Planmäßige Abschreibung	2226			5 200,00	0,00	5 248,31	0,00	0,00	0,00
1/825000-711000	Gebühren f. d. Benützung v.Gemeindeeinricht. gem. FAG	2225	3225	24	4 000,00	4 000,00	4 200,88	4 000,00	4 000,00	4 200,88
1/825000-720009	Vergütungen zwischen Verwaltungszweigen	2225	3225	24	1 500,00	1 500,00	1 352,18	1 500,00	1 500,00	1 352,18
1/825000-728000	Entgelte für sonstige Leistungen	2225	3225	24	15 000,00	17 000,00	15 775,46	15 000,00	17 000,00	14 041,90
1/825000-729000	Sonstige Aufwendungen	2225	3225	24	200,00	200,00	0,00	200,00	200,00	0,00
SU 22 / 32	Summe Aufwendungen / Auszahlungen operative Gebarung				49 800,00	49 500,00	47 537,67	44 600,00	44 300,00	39 569,15
SA 0 / SA 1	(0) Nettoergebnis (21 - 22) / (1) Geldfluss operative Gebarung (31 - 32)				-42 800,00	-43 500,00	-39 476,36	-37 600,00	-38 300,00	-32 753,19
SU 23	Summe Haushaltsrücklagen				0,00	0,00	0,00	0,00	0,00	0,00
SA00	Nettoergebnis nach Zuw./Entn. Haushaltsrücklagen (Saldo 0 +/- SU23)				-42 800,00	-43 500,00	-39 476,36			
Investive Gebarung										
SU 33	Summe Einzahlungen investive Gebarung							0,00	0,00	0,00
SU 34	Summe Auszahlungen investive Gebarung							0,00	0,00	0,00
SA2	Saldo (2) Geldfluss aus der Investiven Gebarung (33 - 34)							0,00	0,00	0,00
SA3	Saldo (3) Nettofinanzierungssaldo (Saldo 1 + Saldo 2)							-37 600,00	-38 300,00	-32 753,19
Finanzierungstätigkeit										
SU 35	Summe Einzahlungen aus der Finanzierungstätigkeit							0,00	0,00	0,00
SU 36	Summe Auszahlungen aus der Finanzierungstätigkeit							0,00	0,00	0,00
SA4	Saldo (4) Geldfluss aus der Finanzierungstätigkeit (35 - 36)							0,00	0,00	0,00

		MVAG VC QU			Ergebnisvoranschlag			Finanzierungsvoranschlag		
		EH	FH		VA 2022	VA 2021	RA 2020	VA 2022	VA 2021	RA 2020
SA5	Saldo (5) Geldfluss aus der voranschlagswirksamen Gebarung (Saldo 3 + Saldo 4)							-37 600,00	-38 300,00	-32 753,19
828	Sonstige Märkte									
828000	Sonstige Märkte									
Operative Gebarung										
2/828000+811100	Einnahmen aus der Vermietung und Verpachtung (Miete)	2115	3115	14	3 000,00	3 000,00	3 000,00	3 000,00	3 000,00	3 000,00
SU 21 / 31	Summe Erträge / Einzahlungen operative Gebarung				3 000,00	3 000,00	3 000,00	3 000,00	3 000,00	3 000,00
1/828000-680000	Planmäßige Abschreibung	2226			0,00	24 900,00	0,00	0,00	0,00	0,00
1/828000-680200	Planmäßige Abschreibung	2226			10 700,00	0,00	10 659,09	0,00	0,00	0,00
SU 22 / 32	Summe Aufwendungen / Auszahlungen operative Gebarung				10 700,00	24 900,00	10 659,09	0,00	0,00	0,00
SA 0 / SA 1	(0) Nettoergebnis (21 - 22) / (1) Geldfluss operative Gebarung (31 - 32)				-7 700,00	-21 900,00	-7 659,09	3 000,00	3 000,00	3 000,00
SU 23	Summe Haushaltsrücklagen				0,00	0,00	0,00	0,00	0,00	0,00
SA00	Nettoergebnis nach Zuw./Entn. Haushaltsrücklagen (Saldo 0 +/- SU23)				-7 700,00	-21 900,00	-7 659,09			
Investive Gebarung										
SU 33	Summe Einzahlungen investive Gebarung							0,00	0,00	0,00
SU 34	Summe Auszahlungen investive Gebarung							0,00	0,00	0,00
SA2	Saldo (2) Geldfluss aus der Investiven Gebarung (33 - 34)							0,00	0,00	0,00
SA3	Saldo (3) Nettofinanzierungssaldo (Saldo 1 + Saldo 2)							3 000,00	3 000,00	3 000,00
Finanzierungstätigkeit										
SU 35	Summe Einzahlungen aus der Finanzierungstätigkeit							0,00	0,00	0,00
SU 36	Summe Auszahlungen aus der Finanzierungstätigkeit							0,00	0,00	0,00
SA4	Saldo (4) Geldfluss aus der Finanzierungstätigkeit (35 - 36)							0,00	0,00	0,00
SA5	Saldo (5) Geldfluss aus der voranschlagswirksamen Gebarung (Saldo 3 + Saldo 4)							3 000,00	3 000,00	3 000,00
828010	Sonstige Märkte (Bauernmarkt)									
Operative Gebarung										
2/828010+812000	Marktstandsgebühren	2114	3114	13	3 000,00	3 000,00	2 616,72	3 000,00	3 000,00	2 616,72
SU 21 / 31	Summe Erträge / Einzahlungen operative Gebarung				3 000,00	3 000,00	2 616,72	3 000,00	3 000,00	2 616,72
1/828010-600000	Strom	2222	3222	24	2 000,00	2 000,00	1 356,58	2 000,00	2 000,00	1 356,58
1/828010-618000	Instandhaltung von sonstigen Anlagen	2224	3224	24	500,00	900,00	0,00	500,00	900,00	0,00
1/828010-670000	Versicherungen	2222	3222	24	100,00	100,00	12,53	100,00	100,00	12,53
1/828010-720009	Vergütungen zwischen Verwaltungszweigen	2225	3225	24	1 000,00	500,00	0,00	1 000,00	500,00	0,00
1/828010-728000	Entgelte für sonstige Leistungen	2225	3225	24	2 000,00	2 000,00	1 232,70	2 000,00	2 000,00	1 232,70
1/828010-757100	Transfers an private Organisationen ohne Erwerbszweck	2234	3234	27	0,00	0,00	218,00	0,00	0,00	218,00
SU 22 / 32	Summe Aufwendungen / Auszahlungen operative Gebarung				5 600,00	5 500,00	2 819,81	5 600,00	5 500,00	2 819,81
SA 0 / SA 1	(0) Nettoergebnis (21 - 22) / (1) Geldfluss operative Gebarung (31 - 32)				-2 600,00	-2 500,00	-203,09	-2 600,00	-2 500,00	-203,09

	MVAG	VC	QU	Ergebnisvoranschlag			Finanzierungsvoranschlag			
				EH	FH	VA 2022	VA 2021	RA 2020	VA 2022	VA 2021
SU 23										
SA00										
Investive Gebarung										
SU 33										
SU 34										
SA2										
SA3										
Finanzierungstätigkeit										
SU 35										
SU 36										
SA4										
SA5										
828020										
Operative Gebarung										
2/828020+829000										
SU 21 / 31										
1/828020-400000										
1/828020-413000										
1/828020-459000										
1/828020-600000										
1/828020-710000										
1/828020-720009										
1/828020-728000										
1/828020-729000										
SU 22 / 32										
SA 0 / SA 1										
SU 23										
SA00										
Investive Gebarung										
SU 33										
SU 34										
SA2										
SA3										
Finanzierungstätigkeit										
SU 35										

		MVAG VC QU		Ergebnisvoranschlag			Finanzierungsvoranschlag			
		EH	FH	VA 2022	VA 2021	RA 2020	VA 2022	VA 2021	RA 2020	
SU 36	Summe Auszahlungen aus der Finanzierungstätigkeit						0,00	0,00	0,00	
SA4	Saldo (4) Geldfluss aus der Finanzierungstätigkeit (35 – 36)						0,00	0,00	0,00	
SA5	Saldo (5) Geldfluss aus der voranschlagswirksamen Gebarung (Saldo 3 + Saldo 4)						-53 400,00	-53 400,00	-5 371,35	
84	Liegenschaften, Wohn- und Geschäftsgebäude									
840	Grundbesitz									
840000	Grundbesitz									
Operative Gebarung										
6/840000+801000	Veräußerungen von Grundstücken und Grundstückseinrichtungen	2116		30	0,00	0,00	464 288,80	0,00	0,00	0,00
2/840000+801000	Veräußerungen von Grundstücken und Grundstückseinrichtungen	2116		30	0,00	0,00	357 300,00	0,00	0,00	0,00
2/840000+811000	Einnahmen aus Vermietung u. Verpachtung	2115	3115	14	32 000,00	32 000,00	34 977,35	32 000,00	32 000,00	34 279,61
2/840000+811400	Einnahmen aus der Vermietung und Verp. (Nutzungsrechte)	2115	3115	14	5 000,00	2 000,00	4 002,39	5 000,00	2 000,00	4 002,39
6/840000+812000	Gebühren für sonstige Leistungen	2114	3114	13	0,00	0,00	198,00	0,00	0,00	198,00
6/840000+828000	Rückersätze von Ausgaben	2116	3116	18	0,00	0,00	540,00	0,00	0,00	540,00
2/840000+829000	Sonstige Einnahmen	2116	3116	18	500,00	500,00	572,46	500,00	500,00	540,28
SU 21 / 31	Summe Erträge / Einzahlungen operative Gebarung				37 500,00	34 500,00	861 879,00	37 500,00	34 500,00	39 560,28
1/840000-610000	Instandhaltung v.Grund u.Boden	2224	3224	24	1 000,00	3 500,00	685,52	1 000,00	3 500,00	685,52
5/840000-640000	Rechtskosten	2222	3222	24	25 000,00	0,00	16 604,22	25 000,00	0,00	16 604,22
1/840000-670000	Versicherungen	2222	3222	24	100,00	100,00	47,17	100,00	100,00	47,17
1/840000-683000	Verluste aus dem Abgang von Sachanlagen und immateriellen Vermögenswerten	2226			0,00	0,00	1 030 563,09	0,00	0,00	0,00
1/840000-700000	Miet- und Pachtaufwand	2223	3223	24	800,00	800,00	718,42	800,00	800,00	718,42
1/840000-710000	Öffentliche Abgaben (Ausgaben), ohne Gebühren gem. FAG	2225	3225	24	4 500,00	4 500,00	3 851,00	4 500,00	4 500,00	3 851,00
5/840000-710000	Öffentliche Abgaben, ohne Gebühren gemäß FAG	2225	3225	24	10 000,00	0,00	37 499,00	10 000,00	0,00	37 499,00
1/840000-711000	Gebühren f. d. Benützung v.Gemeindeeinricht. gem. FAG	2225	3225	24	10 200,00	10 200,00	7 705,63	10 200,00	10 200,00	7 705,63
1/840000-720009	Vergütungen zwischen Verwaltungszweigen	2225	3225	24	1 000,00	1 000,00	1 600,10	1 000,00	1 000,00	1 600,10
1/840000-728000	Entgelte für sonstige Leistungen	2225	3225	24	1 500,00	2 000,00	242,21	1 500,00	2 000,00	119,81
1/840000-729000	Sonstige Ausgaben	2225	3225	24	100,00	100,00	0,00	100,00	100,00	0,00
SU 22 / 32	Summe Aufwendungen / Auszahlungen operative Gebarung				54 200,00	22 200,00	1 099 516,36	54 200,00	22 200,00	68 830,87
SA 0 / SA 1	(0) Nettoergebnis (21 - 22) / (1) Geldfluss operative Gebarung (31 – 32)				-16 700,00	12 300,00	-237 637,36	-16 700,00	12 300,00	-29 270,59

		MVAG		VC QU	Ergebnisvoranschlag			Finanzierungsvoranschlag		
		EH	FH		VA 2022	VA 2021	RA 2020	VA 2022	VA 2021	RA 2020
6/840000+895000	Entnahmen von allgemeinen Haushaltsrücklagen	2301			0,00	593 300,00	0,00	0,00	0,00	0,00
SU 23	Summe Haushaltsrücklagen				0,00	593 300,00	0,00	0,00	0,00	0,00
SA00	Nettoergebnis nach Zuw./Entn. Haushaltsrücklagen (Saldo 0 +/- SU23)				-16 700,00	605 600,00	-237 637,36			
Investive Gebarung										
6/840000+301100	Kapitaltransfers von Ländern, Landesfonds und Landeskammern - BZ im Rahmen		3331	33	0,00	0,00	0,00	156 700,00	156 700,00	0,00
6/840000+801000	Veräußerungen von Grundstücken und Grundstückseinrichtungen		3312	30	0,00	0,00	0,00	0,00	0,00	464 288,80
2/840000+801000	Veräußerungen von Grundstücken und Grundstückseinrichtungen		3312	30	0,00	0,00	0,00	0,00	0,00	357 300,00
SU 33	Summe Einzahlungen investive Gebarung							156 700,00	156 700,00	821 588,80
5/840000-001000	Unbebaute Grundstücke		3412	40	0,00	0,00	0,00	0,00	750 000,00	167 360,00
5/840000-002100	Straßenbauten		3412	40	0,00	0,00	0,00	5 000,00	0,00	64 220,00
1/840000-080000	Beteiligungen an verbundenen Unternehmen		3417	60	0,00	0,00	0,00	0,00	0,00	357 300,00
SU 34	Summe Auszahlungen investive Gebarung							5 000,00	750 000,00	588 880,00
SA2	Saldo (2) Geldfluss aus der Investiven Gebarung (33 – 34)							151 700,00	-593 300,00	232 708,80
SA3	Saldo (3) Nettofinanzierungssaldo (Saldo 1 + Saldo 2)							135 000,00	-581 000,00	203 438,21
Finanzierungstätigkeit										
SU 35	Summe Einzahlungen aus der Finanzierungstätigkeit							0,00	0,00	0,00
SU 36	Summe Auszahlungen aus der Finanzierungstätigkeit							0,00	0,00	0,00
SA4	Saldo (4) Geldfluss aus der Finanzierungstätigkeit (35 – 36)							0,00	0,00	0,00
SA5	Saldo (5) Geldfluss aus der voranschlagswirksamen Gebarung (Saldo 3 + Saldo 4)							135 000,00	-581 000,00	203 438,21
842	Waldbesitz (soweit nicht bei 866)									
842000	Waldbesitz									
Operative Gebarung										
2/842000+808000	Veräußerung von Erzeugnissen	2116	3116	16	100,00	3 000,00	0,00	100,00	3 000,00	0,00
2/842000+811000	Einnahmen aus Vermietung u. Verpachtung	2115	3115	14	5 500,00	5 300,00	5 226,40	5 500,00	5 300,00	5 226,40
2/842000+829000	Sonstige Erträge	2116	3116	18	0,00	2 400,00	0,00	0,00	2 400,00	0,00
SU 21 / 31	Summe Erträge / Einzahlungen operative Gebarung				5 600,00	10 700,00	5 226,40	5 600,00	10 700,00	5 226,40
1/842000-420000	Pflanzliche Rohstoffe	2221	3221	23	500,00	600,00	0,00	500,00	600,00	0,00
1/842000-455000	Chemische und sonstige artverwandte Mittel	2221	3221	23	200,00	100,00	0,00	200,00	100,00	0,00
1/842000-610000	Instandhaltung v.Grund u.Boden	2224	3224	24	200,00	200,00	0,00	200,00	200,00	0,00
1/842000-720009	Vergütungen zwischen Verwaltungszweigen	2225	3225	24	1 000,00	2 700,00	0,00	1 000,00	2 700,00	0,00

		MVAG		VC QU	Ergebnisvoranschlag			Finanzierungsvoranschlag		
		EH	FH		VA 2022	VA 2021	RA 2020	VA 2022	VA 2021	RA 2020
1/842000-728000	Entgelte für sonstige Leistungen	2225	3225	24	10 000,00	16 800,00	0,00	10 000,00	16 800,00	0,00
1/842000-729000	Sonstige Ausgaben	2225	3225	24	500,00	600,00	0,00	500,00	600,00	0,00
SU 22 / 32	Summe Aufwendungen / Auszahlungen operative Gebarung				12 400,00	21 000,00	0,00	12 400,00	21 000,00	0,00
SA 0 / SA 1	(0) Nettoergebnis (21 - 22) / (1) Geldfluss operative Gebarung (31 - 32)				-6 800,00	-10 300,00	5 226,40	-6 800,00	-10 300,00	5 226,40
SU 23	Summe Haushaltsrücklagen				0,00	0,00	0,00	0,00	0,00	0,00
SA00	Nettoergebnis nach Zuw./Entn. Haushaltsrücklagen (Saldo 0 +/- SU23)				-6 800,00	-10 300,00	5 226,40			
Investive Gebarung										
SU 33	Summe Einzahlungen investive Gebarung							0,00	0,00	0,00
SU 34	Summe Auszahlungen investive Gebarung							0,00	0,00	0,00
SA2	Saldo (2) Geldfluss aus der Investiven Gebarung (33 - 34)							0,00	0,00	0,00
SA3	Saldo (3) Nettofinanzierungssaldo (Saldo 1 + Saldo 2)							-6 800,00	-10 300,00	5 226,40
Finanzierungstätigkeit										
SU 35	Summe Einzahlungen aus der Finanzierungstätigkeit							0,00	0,00	0,00
SU 36	Summe Auszahlungen aus der Finanzierungstätigkeit							0,00	0,00	0,00
SA4	Saldo (4) Geldfluss aus der Finanzierungstätigkeit (35 - 36)							0,00	0,00	0,00
SA5	Saldo (5) Geldfluss aus der voranschlagswirksamen Gebarung (Saldo 3 + Saldo 4)							-6 800,00	-10 300,00	5 226,40
846	Wohn- und Geschäftsgebäude (soweit nicht bei 853)									
846000	Wohn-u.Geschäftsgebäude-Klagenfurter Str. 2 (Jugend am Werl)									
Operative Gebarung										
2/846000+811100	Einnahmen aus der Vermietung und Verpachtung (Miete)	2115	3115	14	39 000,00	39 000,00	39 002,40	39 000,00	39 000,00	39 002,40
2/846000+811200	Einnahmen aus der Vermietung und Verpachtung (BK)	2115	3115	14	26 400,00	26 400,00	23 563,15	26 400,00	26 400,00	23 563,15
2/846000+813000	Erträge aus der Auflösung von Investitionszuschüssen (Kapitaltransfers)	2127			6 700,00	0,00	6 670,00	0,00	0,00	0,00
2/846000+829000	Sonstige Erträge	2116	3116	18	0,00	0,00	1 949,60	0,00	0,00	1 949,60
SU 21 / 31	Summe Erträge / Einzahlungen operative Gebarung				72 100,00	65 400,00	71 185,15	65 400,00	65 400,00	64 515,15
1/846000-400000	Geringwertige Wirtschaftsgüter des Anlagevermögens	2221	3221	23	100,00	100,00	0,00	100,00	100,00	0,00
1/846000-459000	Sonstige Verbrauchsgüter	2221	3221	23	100,00	100,00	0,00	100,00	100,00	0,00
1/846000-600030	Fernwärme	2222	3222	24	15 000,00	15 000,00	12 030,32	15 000,00	15 000,00	13 227,50
1/846000-614000	Instandhaltung von Gebäuden	2224	3224	24	10 100,00	7 900,00	4 716,07	10 100,00	7 900,00	4 716,07
1/846000-618000	Instandhaltung von sonstigen Anlagen	2224	3224	24	300,00	300,00	0,00	300,00	300,00	0,00
1/846000-631000	Telekommunikationsdienste	2222	3222	24	300,00	300,00	128,00	300,00	300,00	128,00
1/846000-670000	Versicherungen	2222	3222	24	1 100,00	1 100,00	1 040,18	1 100,00	1 100,00	1 040,18
1/846000-680200	Planmäßige Abschreibung	2226			900,00	0,00	939,39	0,00	0,00	0,00
1/846000-680300	Planmäßige Abschreibung	2226			26 600,00	0,00	26 592,43	0,00	0,00	0,00
1/846000-680500	Planmäßige Abschreibung	2226			600,00	0,00	625,00	0,00	0,00	0,00

		MVAG		VC QU	Ergebnisvoranschlag			Finanzierungsvoranschlag		
		EH	FH		VA 2022	VA 2021	RA 2020	VA 2022	VA 2021	RA 2020
1/846000-680700	Planmäßige Abschreibung	2226			100,00	0,00	119,00	0,00	0,00	0,00
1/846000-711000	Gebühren f. d. Benützung v.Gemeindeeinricht. gem. FAG	2225	3225	24	6 300,00	5 500,00	8 056,85	6 300,00	5 500,00	8 056,85
1/846000-720009	Kostenbeiträge (Kostensätze) für Leistungen	2225	3225	24	0,00	0,00	97,84	0,00	0,00	97,84
SU 22 / 32	Summe Aufwendungen / Auszahlungen operative Gebarung				61 500,00	30 300,00	54 345,08	33 300,00	30 300,00	27 266,44
SA 0 / SA 1	(0) Nettoergebnis (21 - 22) / (1) Geldfluss operative Gebarung (31 - 32)				10 600,00	35 100,00	16 840,07	32 100,00	35 100,00	37 248,71
SU 23	Summe Haushaltsrücklagen				0,00	0,00	0,00	0,00	0,00	0,00
SA00	Nettoergebnis nach Zuw./Entn. Haushaltsrücklagen (Saldo 0 +/- SU23)				10 600,00	35 100,00	16 840,07			
Investive Gebarung										
SU 33	Summe Einzahlungen investive Gebarung							0,00	0,00	0,00
1/846000-050000	Sonderanlagen		3412	40	0,00	0,00	0,00	0,00	0,00	6 250,00
SU 34	Summe Auszahlungen investive Gebarung							0,00	0,00	6 250,00
SA2	Saldo (2) Geldfluss aus der Investiven Gebarung (33 - 34)							0,00	0,00	-6 250,00
SA3	Saldo (3) Nettofinanzierungssaldo (Saldo 1 + Saldo 2)							32 100,00	35 100,00	30 998,71
Finanzierungstätigkeit										
SU 35	Summe Einzahlungen aus der Finanzierungstätigkeit							0,00	0,00	0,00
SU 36	Summe Auszahlungen aus der Finanzierungstätigkeit							0,00	0,00	0,00
SA4	Saldo (4) Geldfluss aus der Finanzierungstätigkeit (35 - 36)							0,00	0,00	0,00
SA5	Saldo (5) Geldfluss aus der voranschlagswirksamen Gebarung (Saldo 3 + Saldo 4)							32 100,00	35 100,00	30 998,71
846010	ehem. Kindergarten Reding (Jugend am Werk)									
Operative Gebarung										
2/846010+813100	Erträge aus der Auflösung von Investitionszuschüssen (Kapitaltransfers)	2127			0,00	6 700,00	0,00	0,00	0,00	0,00
SU 21 / 31	Summe Erträge / Einzahlungen operative Gebarung				0,00	6 700,00	0,00	0,00	0,00	0,00
SU 22 / 32	Summe Aufwendungen / Auszahlungen operative Gebarung				0,00	0,00	0,00	0,00	0,00	0,00
SA 0 / SA 1	(0) Nettoergebnis (21 - 22) / (1) Geldfluss operative Gebarung (31 - 32)				0,00	6 700,00	0,00	0,00	0,00	0,00
SU 23	Summe Haushaltsrücklagen				0,00	0,00	0,00	0,00	0,00	0,00
SA00	Nettoergebnis nach Zuw./Entn. Haushaltsrücklagen (Saldo 0 +/- SU23)				0,00	6 700,00	0,00			
Investive Gebarung										
SU 33	Summe Einzahlungen investive Gebarung							0,00	0,00	0,00
SU 34	Summe Auszahlungen investive Gebarung							0,00	0,00	0,00
SA2	Saldo (2) Geldfluss aus der Investiven Gebarung (33 - 34)							0,00	0,00	0,00
SA3	Saldo (3) Nettofinanzierungssaldo (Saldo 1 + Saldo 2)							0,00	0,00	0,00
Finanzierungstätigkeit										
SU 35	Summe Einzahlungen aus der Finanzierungstätigkeit							0,00	0,00	0,00
SU 36	Summe Auszahlungen aus der Finanzierungstätigkeit							0,00	0,00	0,00

		MVAG VC QU			Ergebnisvoranschlag			Finanzierungsvoranschlag		
		EH	FH		VA 2022	VA 2021	RA 2020	VA 2022	VA 2021	RA 2020
SA4	Saldo (4) Geldfluss aus der Finanzierungstätigkeit (35 – 36)							0,00	0,00	0,00
SA5	Saldo (5) Geldfluss aus der voranschlagswirksamen Gebarung (Saldo 3 + Saldo 4)							0,00	0,00	0,00
849	Sonstige Liegenschaften									
849001	Villa Rikli (Erbschaft Mag. Simak)									
Operative Gebarung										
2/849001+823000	Zinsen	2131	3131	14	100,00	0,00	0,00	100,00	0,00	0,00
SU 21 / 31	Summe Erträge / Einzahlungen operative Gebarung				100,00	0,00	0,00	100,00	0,00	0,00
1/849001-400000	Geringwertige Wirtschaftsgüter (GWG)	2221	3221	23	1 000,00	200,00	0,00	1 000,00	200,00	0,00
1/849001-459000	Sonstige Verbrauchsgüter	2221	3221	23	1 000,00	100,00	0,00	1 000,00	100,00	0,00
1/849001-614000	Instandhaltung von Gebäuden und Bauten	2224	3224	24	15 000,00	100,00	0,00	15 000,00	100,00	0,00
1/849001-618000	Instandhaltung von sonstigen Anlagen	2224	3224	24	5 000,00	100,00	0,00	5 000,00	100,00	0,00
1/849001-659000	Geldverkehrs- und Bankspesen	2244	3244	24	3 000,00	0,00	0,00	3 000,00	0,00	0,00
1/849001-670000	Versicherungen	2222	3222	24	500,00	0,00	0,00	500,00	0,00	0,00
1/849001-680300	Planmäßige Abschreibung	2226			300,00	0,00	0,00	0,00	0,00	0,00
1/849001-710200	Öffentliche Abgaben - Ausgaben (KESt)	2225	3225	24	100,00	0,00	0,00	100,00	0,00	0,00
1/849001-720009	Kostenbeiträge (Kostensätze) für Leistungen	2225	3225	24	5 000,00	1 600,00	0,00	5 000,00	1 600,00	0,00
1/849001-728000	Entgelte für sonstige Leistungen	2225	3225	24	2 000,00	14 100,00	0,00	2 000,00	14 100,00	0,00
SU 22 / 32	Summe Aufwendungen / Auszahlungen operative Gebarung				32 900,00	16 200,00	0,00	32 600,00	16 200,00	0,00
SA 0 / SA 1	(0) Nettoergebnis (21 - 22) / (1) Geldfluss operative Gebarung (31 – 32)				-32 800,00	-16 200,00	0,00	-32 500,00	-16 200,00	0,00
2/849001+894000	Entnahmen von zweckgebundenen Haushaltsrücklagen	2301			82 500,00	0,00	0,00	0,00	0,00	0,00
SU 23	Summe Haushaltsrücklagen				82 500,00	0,00	0,00	0,00	0,00	0,00
SA00	Nettoergebnis nach Zuw./Entn. Haushaltsrücklagen (Saldo 0 +/- SU23)				49 700,00	-16 200,00	0,00			
Investive Gebarung										
SU 33	Summe Einzahlungen investive Gebarung							0,00	0,00	0,00
1/849001-010000	Gebäude und Bauten		3413	40	0,00	0,00	0,00	50 000,00	0,00	0,00
SU 34	Summe Auszahlungen investive Gebarung							50 000,00	0,00	0,00
SA2	Saldo (2) Geldfluss aus der Investiven Gebarung (33 – 34)							-50 000,00	0,00	0,00
SA3	Saldo (3) Nettofinanzierungssaldo (Saldo 1 + Saldo 2)							-82 500,00	-16 200,00	0,00
Finanzierungstätigkeit										
SU 35	Summe Einzahlungen aus der Finanzierungstätigkeit							0,00	0,00	0,00
SU 36	Summe Auszahlungen aus der Finanzierungstätigkeit							0,00	0,00	0,00
SA4	Saldo (4) Geldfluss aus der Finanzierungstätigkeit (35 – 36)							0,00	0,00	0,00
SA5	Saldo (5) Geldfluss aus der voranschlagswirksamen Gebarung (Saldo 3 + Saldo 4)							-82 500,00	-16 200,00	0,00

		MVAG		VC QU	Ergebnisvoranschlag			Finanzierungsvoranschlag		
		EH	FH		VA 2022	VA 2021	RA 2020	VA 2022	VA 2021	RA 2020
85	Betriebe mit marktbestimmter Tätigkeit									
850	Betriebe der Wasserversorgung									
850010	Wasserversorgung Wolfsberg									
Operative Gebarung										
2/850010+817000	Erträge aus der Auflösung von sonstigen Rückstellungen	2117			0,00	0,00	74 209,45	0,00	0,00	0,00
2/850010+817500	Erträge aus der Auflösung von sonstigen Rückstellungen - Jubiläumszuwendungen	2117			14 000,00	0,00	0,00	0,00	0,00	0,00
2/850010+827000	Kostensätze f.d. Überlassung v. Bediensteten an Dritte	2116	3116	18	231 000,00	400 900,00	469 448,50	231 000,00	400 900,00	474 700,45
2/850010+850100	Interessentenbeiträge v.Grundstückseig./Anrainern/GmbH	2111	3111	10	218 000,00	213 000,00	274 424,27	218 000,00	213 000,00	258 652,81
2/850010+852000	Gebühren f.d. Benützung von Gemeindeeinricht. u. -anlagen	2113	3113	12	2 352 800,00	2 247 300,00	2 084 973,46	2 352 800,00	2 247 300,00	2 081 327,86
2/850010+852400	Bereitstellungsgebühr	2113	3113	12	224 800,00	221 300,00	220 944,83	224 800,00	221 300,00	220 398,77
SU 21 / 31	Summe Erträge / Einzahlungen operative Gebarung				3 040 600,00	3 082 500,00	3 124 000,51	3 026 600,00	3 082 500,00	3 035 079,89
1/850010-511000	Geldbezüge der Vertragsbediensteten in handw.Verwendung	2211	3211	20	128 700,00	201 900,00	256 480,78	128 700,00	201 900,00	256 480,78
1/850010-522000	Geldbezüge der nicht ganzjährig beschäftigten Angestellten	2211	3211	20	0,00	0,00	750,00	0,00	0,00	750,00
1/850010-565000	Mehrleistungsvergütungen	2211	3211	20	0,00	3 600,00	4 709,46	0,00	3 600,00	4 709,46
1/850010-565100	Mehrleistungsvergütungen (Qualitative Mehrleistung)	2211	3211	20	0,00	1 900,00	0,00	0,00	1 900,00	0,00
1/850010-566000	Zuwendungen aus Anlass von Dienstjubiläen	2212	3212	20	12 200,00	5 600,00	12 799,04	12 200,00	5 600,00	12 799,04
1/850010-567000	Belohnungen und Geldaushilfen	2213	3213	20	0,00	400,00	542,00	0,00	400,00	542,00
1/850010-569000	Sonstige Nebengebühren	2211	3211	20	9 500,00	14 300,00	21 976,13	9 500,00	14 300,00	21 976,13
1/850010-580000	Dienstgeberbeitrag zum Ausgleichsfonds für FB	2212	3212	20	3 600,00	7 900,00	8 458,36	3 600,00	7 900,00	8 458,36
1/850010-581100	Betriebliche Kollektivversicherung § 72 K-GMG	2212	3212	20	1 400,00	2 200,00	0,00	1 400,00	2 200,00	0,00
1/850010-581200	Betriebliche Kollektivversicherung § 72 K-GMG	2212	3212	20	0,00	0,00	2 344,43	0,00	0,00	2 344,43
1/850010-582000	Sonstige Dienstgeberbeiträge zur sozialen Sicherheit	2212	3212	20	29 400,00	46 200,00	49 319,99	29 400,00	46 200,00	49 319,99
1/850010-588000	Kommunalsteuer	2212	3212	20	4 500,00	6 600,00	7 529,61	4 500,00	6 600,00	7 529,61
1/850010-591000	Dotierung von Rückstellungen für Abfertigungen	2214			4 800,00	3 500,00	0,00	0,00	0,00	0,00
1/850010-592000	Dotierung von Rückstellungen für Jubiläumszuwendungen	2214			800,00	800,00	3 694,64	0,00	0,00	0,00
1/850010-593000	Dotierung von Rückstellungen für nicht konsumierte Urlaube	2214			0,00	0,00	752,45	0,00	0,00	0,00

		MVAG		VC QU	Ergebnisvoranschlag			Finanzierungsvoranschlag		
		EH	FH		VA 2022	VA 2021	RA 2020	VA 2022	VA 2021	RA 2020
1/850010-670000	Versicherungen	2222	3222	24	0,00	51 700,00	38 084,54	0,00	51 700,00	38 084,54
1/850010-689000	Dotierung von sonstigen Rückstellungen	2226			0,00	0,00	586,11	0,00	0,00	0,00
1/850010-720400	Kostenbeiträge (GSZ - Pensionsbeiträge)	2225	3225	24	35 900,00	51 600,00	58 994,16	35 900,00	51 600,00	58 994,16
1/850010-724000	Reisegebühren	2225	3225	24	5 800,00	7 000,00	7 460,00	5 800,00	7 000,00	7 460,00
1/850010-728000	Entgelte für sonstige Leistungen	2225	3225	24	2 795 600,00	2 681 600,00	2 560 379,44	2 795 600,00	2 681 600,00	2 527 144,97
SU 22 / 32	Summe Aufwendungen / Auszahlungen operative Gebarung				3 032 200,00	3 086 800,00	3 034 861,14	3 026 600,00	3 082 500,00	2 996 593,47
SA 0 / SA 1	(0) Nettoergebnis (21 - 22) / (1) Geldfluss operative Gebarung (31 - 32)				8 400,00	-4 300,00	89 139,37	0,00	0,00	38 486,42
SU 23	Summe Haushaltsrücklagen				0,00	0,00	0,00	0,00	0,00	0,00
SA00	Nettoergebnis nach Zuw./Entn. Haushaltsrücklagen (Saldo 0 +/- SU23)				8 400,00	-4 300,00	89 139,37			
Investive Gebarung										
SU 33	Summe Einzahlungen investive Gebarung							0,00	0,00	0,00
SU 34	Summe Auszahlungen investive Gebarung							0,00	0,00	0,00
SA2	Saldo (2) Geldfluss aus der Investiven Gebarung (33 - 34)							0,00	0,00	0,00
SA3	Saldo (3) Nettofinanzierungssaldo (Saldo 1 + Saldo 2)							0,00	0,00	38 486,42
Finanzierungstätigkeit										
SU 35	Summe Einzahlungen aus der Finanzierungstätigkeit							0,00	0,00	0,00
SU 36	Summe Auszahlungen aus der Finanzierungstätigkeit							0,00	0,00	0,00
SA4	Saldo (4) Geldfluss aus der Finanzierungstätigkeit (35 - 36)							0,00	0,00	0,00
SA5	Saldo (5) Geldfluss aus der voranschlagswirksamen Gebarung (Saldo 3 + Saldo 4)							0,00	0,00	38 486,42
851	Betriebe der Abwasserbeseitigung									
851010	Abwasserbeseitigung Wolfsberg									
Operative Gebarung										
2/851010+817000	Erträge aus der Auflösung von sonstigen Rückstellungen	2117			6 600,00	6 600,00	1 011,36	0,00	0,00	0,00
2/851010+817500	Erträge aus der Auflösung von sonstigen Rückstellungen - Jubiläumswendungen	2117			0,00	6 600,00	0,00	0,00	0,00	0,00
2/851010+827000	Kostensätze f.d. Überlassung v. Bediensteten an Dritte	2116	3116	18	151 200,00	148 000,00	142 484,18	151 200,00	148 000,00	146 012,06
2/851010+850100	Interessentenbeitr. v. Grundstückseig./Anrainern/GmbH	2111	3111	10	279 800,00	285 200,00	349 711,75	279 800,00	285 200,00	322 636,77
2/851010+852000	Gebühren f.d. Benützung von Gemeindeeinricht. u. -anlagen	2113	3113	12	5 056 700,00	5 140 500,00	4 933 405,68	5 056 700,00	5 140 500,00	4 923 812,93
2/851010+862000	Lfd.Transferzlg. v. Gemeinden - Anteil Frantschach (30186)	2121	3121	15	0,00	0,00	17 791,10	0,00	0,00	17 791,10
2/851010+864000	Lfd.Transferzlg.v.Unternehm. - Ant.Stadt.(30109, 30110)	2123	3123	16	69 200,00	69 200,00	170 864,86	69 200,00	69 200,00	170 864,86
SU 21 / 31	Summe Erträge / Einzahlungen operative Gebarung				5 563 500,00	5 656 100,00	5 615 268,93	5 556 900,00	5 642 900,00	5 581 117,72
1/851010-511000	Geldbezüge der Vertragsbediensteten in handw.Verwendung	2211	3211	20	85 400,00	80 500,00	79 451,06	85 400,00	80 500,00	79 451,06

		MVAG		VC QU	Ergebnisvoranschlag			Finanzierungsvoranschlag		
		EH	FH		VA 2022	VA 2021	RA 2020	VA 2022	VA 2021	RA 2020
1/851010-563000	Sonstige Aufwandsentschädigungen	2213	3213	20	200,00	400,00	442,47	200,00	400,00	442,47
1/851010-565000	Mehrleistungsvergütungen	2211	3211	20	1 700,00	600,00	541,42	1 700,00	600,00	541,42
1/851010-566000	Zuwendungen aus Anlass von Dienstjubiläen	2212	3212	20	0,00	5 400,00	0,00	0,00	5 400,00	0,00
1/851010-567000	Belohnungen und Geldaushilfen	2213	3213	20	0,00	200,00	278,00	0,00	200,00	278,00
1/851010-569000	Sonstige Nebengebühren	2211	3211	20	6 500,00	5 700,00	7 061,57	6 500,00	5 700,00	7 061,57
1/851010-580000	Dienstgeberbeitrag zum Ausgleichsfonds für FB	2212	3212	20	3 600,00	3 600,00	3 393,96	3 600,00	3 600,00	3 393,96
1/851010-581100	Betriebliche Kollektivversicherung § 72 K-GMG	2212	3212	20	400,00	400,00	0,00	400,00	400,00	0,00
1/851010-581200	Betriebliche Kollektivversicherung § 72 K-GMG	2212	3212	20	0,00	0,00	348,75	0,00	0,00	348,75
1/851010-582000	Sonstige Dienstgeberbeiträge zur sozialen Sicherheit	2212	3212	20	19 700,00	19 200,00	18 370,69	19 700,00	19 200,00	18 370,69
1/851010-588000	Kommunalsteuer	2212	3212	20	2 800,00	2 700,00	2 610,73	2 800,00	2 700,00	2 610,73
1/851010-591000	Dotierung von Rückstellungen für Abfertigungen	2214			2 200,00	1 700,00	39 873,60	0,00	0,00	0,00
1/851010-592000	Dotierung von Rückstellungen für Jubiläumszuwendungen	2214			100,00	300,00	1 692,26	0,00	0,00	0,00
1/851010-593000	Dotierung von Rückstellungen für nicht konsumierte Urlaube	2214			0,00	0,00	3 494,11	0,00	0,00	0,00
1/851010-650000	Zinsen für Finanzschulden Inland	2241	3241	25	0,00	0,00	3 042,59	0,00	0,00	3 042,59
1/851010-720400	Kostenbeiträge (GSZ - Pensionsbeiträge)	2225	3225	24	28 500,00	26 200,00	26 815,53	28 500,00	26 200,00	26 815,53
1/851010-724000	Reisegebühren	2225	3225	24	2 400,00	3 100,00	3 170,00	2 400,00	3 100,00	3 170,00
1/851010-728000	Entgelte für sonstige Leistungen	2225	3225	24	5 336 500,00	5 425 700,00	5 246 449,70	5 336 500,00	5 425 700,00	5 201 136,04
1/851010-754000	Lfd.Transferzahlung. an sonst.Träger d. öffentl. Rechts	2231	3231	26	69 200,00	69 200,00	69 150,00	69 200,00	69 200,00	69 150,00
SU 22 / 32	Summe Aufwendungen / Auszahlungen operative Gebarung				5 559 200,00	5 644 900,00	5 506 186,44	5 556 900,00	5 642 900,00	5 415 812,81
SA 0 / SA 1	(0) Nettoergebnis (21 - 22) / (1) Geldfluss operative Gebarung (31 - 32)				4 300,00	11 200,00	109 082,49	0,00	0,00	165 304,91
SU 23	Summe Haushaltsrücklagen				0,00	0,00	0,00	0,00	0,00	0,00
SA00	Nettoergebnis nach Zuw./Entn. Haushaltsrücklagen (Saldo 0 +/- SU23)				4 300,00	11 200,00	109 082,49			
Investive Gebarung										
SU 33	Summe Einzahlungen investive Gebarung							0,00	0,00	0,00
SU 34	Summe Auszahlungen investive Gebarung							0,00	0,00	0,00
SA2	Saldo (2) Geldfluss aus der Investiven Gebarung (33 - 34)							0,00	0,00	0,00
SA3	Saldo (3) Nettofinanzierungssaldo (Saldo 1 + Saldo 2)							0,00	0,00	165 304,91
Finanzierungstätigkeit										
SU 35	Summe Einzahlungen aus der Finanzierungstätigkeit							0,00	0,00	0,00
1/851010-344000	Investitionsdarlehen von sonst. Trägern d. öffentl. Rechts		3611	64	0,00	0,00	0,00	0,00	0,00	116 463,37
SU 36	Summe Auszahlungen aus der Finanzierungstätigkeit							0,00	0,00	116 463,37

	MVAG	VC QU	Ergebnisvoranschlag			Finanzierungsvoranschlag				
			EH	FH	VA 2022	VA 2021	RA 2020	VA 2022	VA 2021	RA 2020
SA4	Saldo (4) Geldfluss aus der Finanzierungstätigkeit (35 – 36)						0,00	0,00	-116 463,37	
SA5	Saldo (5) Geldfluss aus der voranschlagswirksamen Gebarung (Saldo 3 + Saldo 4)						0,00	0,00	48 841,54	
852	Betriebe der Müllbeseitigung									
852010	Müllbeseitigung									
Operative Gebarung										
2/852010+817000	Erträge aus der Auflösung von sonstigen Rückstellungen	2117			5 900,00	5 900,00	9 438,54	0,00	0,00	0,00
2/852010+817500	Erträge aus der Auflösung von sonstigen Rückstellungen - Jubiläumszuwendungen	2117			0,00	5 900,00	0,00	0,00	0,00	0,00
2/852010+827000	Kostensätze f.d. Überlassung v. Bediensteten an Dritte	2116 3116	18		536 600,00	516 600,00	608 512,08	536 600,00	516 600,00	610 057,11
2/852010+829200	Sonstige Einnahmen (Personal)	2116 3116	18		0,00	0,00	4 626,28	0,00	0,00	5 196,02
2/852010+852000	Gebühren f.d. Benützung von Gemeindeeinricht. u. -anlagen	2113 3113	12		1 448 600,00	1 441 500,00	1 441 567,28	1 448 600,00	1 441 500,00	1 435 512,05
2/852010+852100	Gebühren f.d. Benütz. v. Gemeindeeinricht. u. -anlagen (Biomüll)	2113 3113	12		231 100,00	231 000,00	231 230,91	231 100,00	231 000,00	230 996,97
2/852010+852400	Bereitstellungsgebühr	2113 3113	12		1 382 100,00	1 392 800,00	1 389 261,97	1 382 100,00	1 392 800,00	1 385 495,21
SU 21 / 31	Summe Erträge / Einzahlungen operative Gebarung				3 604 300,00	3 593 700,00	3 684 637,06	3 598 400,00	3 581 900,00	3 667 257,36
1/852010-500000	Geldbezüge der Beamten der Verwaltung	2211 3211	20		97 200,00	94 800,00	94 149,44	97 200,00	94 800,00	94 149,44
1/852010-511000	Geldbezüge der Vertragsbediensteten in handw. Verwendung	2211 3211	20		238 700,00	231 300,00	266 972,07	238 700,00	231 300,00	266 972,07
1/852010-522000	Geldbezüge der nicht ganzjährig beschäftigten Angestellten	2211 3211	20		0,00	0,00	1 475,00	0,00	0,00	1 475,00
1/852010-523000	Geldbezüge der nicht ganzjährig beschäftigten Arbeiter	2211 3211	20		0,00	0,00	1 375,01	0,00	0,00	1 375,01
1/852010-563000	Sonstige Aufwandsentschädigungen	2213 3213	20		17 200,00	14 700,00	16 518,23	17 200,00	14 700,00	16 518,23
1/852010-565000	Mehrleistungsvergütungen	2211 3211	20		2 700,00	2 700,00	4 351,38	2 700,00	2 700,00	4 351,38
1/852010-565100	Mehrleistungsvergütungen (Qualitative Mehrleistung)	2211 3211	20		0,00	3 100,00	0,00	0,00	3 100,00	0,00
1/852010-567000	Belohnungen und Geldaushilfen	2213 3213	20		0,00	500,00	5 832,55	0,00	500,00	5 832,55
1/852010-569000	Sonstige Nebengebühren	2211 3211	20		18 000,00	16 400,00	16 494,40	18 000,00	16 400,00	16 494,40
1/852010-580000	Dienstgeberbeitrag zum Ausgleichsfonds für FB	2212 3212	20		10 100,00	9 700,00	14 493,60	10 100,00	9 700,00	14 493,60
1/852010-581100	Betriebliche Kollektivversicherung § 72 K-GMG	2212 3212	20		500,00	400,00	0,00	500,00	400,00	0,00
1/852010-581200	Betriebliche Kollektivversicherung § 72 K-GMG	2212 3212	20		0,00	0,00	439,02	0,00	0,00	439,02
1/852010-582000	Sonstige Dienstgeberbeiträge zur sozialen Sicherheit	2212 3212	20		57 300,00	55 100,00	59 918,55	57 300,00	55 100,00	59 918,55
1/852010-588000	Kommunalsteuer	2212 3212	20		11 200,00	10 800,00	11 620,10	11 200,00	10 800,00	11 620,10

		MVAG		VC QU	Ergebnisvoranschlag			Finanzierungsvoranschlag		
		EH	FH		VA 2022	VA 2021	RA 2020	VA 2022	VA 2021	RA 2020
1/852010-591000	Dotierung von Rückstellungen für Abfertigungen	2214			7 400,00	5 300,00	16 217,74	0,00	0,00	0,00
1/852010-592000	Dotierung von Rückstellungen für Jubiläumszuwendungen	2214			2 100,00	1 400,00	11 775,30	0,00	0,00	0,00
1/852010-593000	Dotierung von Rückstellungen für nicht konsumierte Urlaube	2214			0,00	0,00	2 148,58	0,00	0,00	0,00
1/852010-670000	Versicherungen	2222	3222	24	0,00	0,00	22 906,79	0,00	0,00	22 906,79
1/852010-720400	Kostenbeiträge (GSZ - Pensionsbeiträge)	2225	3225	24	72 400,00	66 800,00	85 809,68	72 400,00	66 800,00	85 809,68
1/852010-724000	Reisegebühren	2225	3225	24	11 300,00	10 300,00	10 782,54	11 300,00	10 300,00	10 782,54
1/852010-728000	Entgelte für sonstige Leistungen	2225	3225	24	3 061 800,00	3 065 300,00	3 052 004,23	3 061 800,00	3 065 300,00	3 050 613,89
SU 22 / 32	Summe Aufwendungen / Auszahlungen operative Gebarung				3 607 900,00	3 588 600,00	3 695 284,21	3 598 400,00	3 581 900,00	3 663 752,25
SA 0 / SA 1	(0) Nettoergebnis (21 - 22) / (1) Geldfluss operative Gebarung (31 - 32)				-3 600,00	5 100,00	-10 647,15	0,00	0,00	3 505,11
SU 23	Summe Haushaltsrücklagen				0,00	0,00	0,00	0,00	0,00	0,00
SA00	Nettoergebnis nach Zuw./Entn. Haushaltsrücklagen (Saldo 0 +/- SU23)				-3 600,00	5 100,00	-10 647,15			
Investive Gebarung										
SU 33	Summe Einzahlungen investive Gebarung							0,00	0,00	0,00
SU 34	Summe Auszahlungen investive Gebarung							0,00	0,00	0,00
SA2	Saldo (2) Geldfluss aus der Investiven Gebarung (33 - 34)							0,00	0,00	0,00
SA3	Saldo (3) Nettofinanzierungssaldo (Saldo 1 + Saldo 2)							0,00	0,00	3 505,11
Finanzierungstätigkeit										
SU 35	Summe Einzahlungen aus der Finanzierungstätigkeit							0,00	0,00	0,00
SU 36	Summe Auszahlungen aus der Finanzierungstätigkeit							0,00	0,00	0,00
SA4	Saldo (4) Geldfluss aus der Finanzierungstätigkeit (35 - 36)							0,00	0,00	0,00
SA5	Saldo (5) Geldfluss aus der voranschlagswirksamen Gebarung (Saldo 3 + Saldo 4)							0,00	0,00	3 505,11
853	Betriebe für die Errichtung und Verwaltung von Wohn- und Ges									
853010	Wohn- und Geschäftsgebäude									
Operative Gebarung										
2/853010+801000	Veräußerungen von Grundstücken und Grundstückseinrichtungen	2116		30	0,00	0,00	210 623,20	0,00	0,00	0,00
2/853010+802000	Veräußerungen von Gebäuden und Bauten	2116		30	0,00	7 000,00	479 189,67	0,00	0,00	0,00
2/853010+811000	Einnahmen aus Vermietung u. Verpachtung	2115	3115	14	1 500,00	1 800,00	1 479,37	1 500,00	1 800,00	1 479,37
2/853010+811100	Einnahmen aus der Vermietung und Verpachtung (Miete)	2115	3115	14	926 000,00	926 000,00	909 000,69	926 000,00	926 000,00	912 408,66
2/853010+811200	Einnahmen aus der Vermietung und Verpachtung (BK)	2115	3115	14	650 000,00	650 000,00	583 121,32	650 000,00	650 000,00	583 574,13
2/853010+811300	Einnahmen aus der Vermietung und Verp. (Garagenmiete)	2115	3115	14	67 500,00	67 500,00	65 446,80	67 500,00	67 500,00	65 235,87

		MVAG		VC QU	Ergebnisvoranschlag			Finanzierungsvoranschlag		
		EH	FH		VA 2022	VA 2021	RA 2020	VA 2022	VA 2021	RA 2020
2/853010+811400	Einnahmen aus der Vermietung und Verp. (Nutzungsrechte)	2115	3115	14	200,00	200,00	175,76	200,00	200,00	87,88
2/853010+811500	Einnahmen aus Vermietung u. Verp. (erh. Hauptmietzins)	2115	3115	14	0,00	0,00	69,20	0,00	0,00	69,20
2/853010+811600	Rückersätze für Heizungseinbauten	2115	3115	14	2 200,00	2 200,00	2 181,84	2 200,00	2 200,00	2 071,62
2/853010+811700	Einnahmen aus der Vermietung und Verp. (Erhaltungskosten)	2115	3115	14	100,00	100,00	0,00	100,00	100,00	0,00
2/853010+813000	Erträge aus der Auflösung von Investitionszuschüssen (Kapitaltransfers)	2127			18 900,00	0,00	18 851,31	0,00	0,00	0,00
2/853010+813100	Erträge aus der Auflösung von Investitionszuschüssen (Kapitaltransfers)	2127			0,00	20 000,00	0,00	0,00	0,00	0,00
2/853010+817000	Erträge aus der Auflösung von sonstigen Rückstellungen	2117			6 700,00	6 700,00	9 951,68	0,00	0,00	0,00
2/853010+817500	Erträge aus der Auflösung von sonstigen Rückstellungen - Jubiläumszuwendungen	2117			0,00	6 700,00	0,00	0,00	0,00	0,00
2/853010+823000	Zinsen	2131	3131	14	3 000,00	6 000,00	3 972,94	3 000,00	6 000,00	3 972,94
2/853010+823100	Zinsen (Sonderwohnbauprogramm)	2131	3131	14	0,00	9 800,00	0,00	0,00	9 800,00	0,00
2/853010+829000	Sonstige Einnahmen	2116	3116	18	25 000,00	25 000,00	42 509,72	25 000,00	25 000,00	40 410,43
2/853010+829010	Sonstige Einnahmen (Abgaben)	2116	3116	18	100,00	100,00	0,00	100,00	100,00	1 448,77
SU 21 / 31	Summe Erträge / Einzahlungen operative Gebarung				1 701 200,00	1 729 100,00	2 326 573,50	1 675 600,00	1 688 700,00	1 610 758,87
1/853010-400000	Geringwertige Wirtschaftsgüter des Anlagevermögens	2221	3221	23	3 500,00	3 300,00	1 733,68	3 500,00	3 300,00	1 733,68
1/853010-451000	Brennstoffe	2221	3221	23	6 000,00	6 000,00	2 845,50	6 000,00	6 000,00	2 845,50
1/853010-455000	Chemische und sonstige artverwandte Mittel	2221	3221	23	100,00	100,00	102,42	100,00	100,00	102,42
1/853010-456000	Schreib-, Zeichen- u. sonst. Büromittel	2221	3221	23	100,00	100,00	0,00	100,00	100,00	0,00
1/853010-457000	Druckwerke	2221	3221	23	100,00	100,00	0,00	100,00	100,00	0,00
1/853010-459000	Sonstige Verbrauchsgüter	2221	3221	23	1 500,00	1 400,00	1 424,90	1 500,00	1 400,00	1 424,90
1/853010-500000	Geldbezüge der Beamten der Verwaltung	2211	3211	20	52 200,00	62 000,00	73 939,73	52 200,00	62 000,00	73 939,73
1/853010-510000	Geldbezüge der Vertragsbediensteten der Verwaltung	2211	3211	20	185 600,00	201 100,00	163 170,11	185 600,00	201 100,00	163 170,11
1/853010-511000	Geldbezüge der Vertragsbediensteten in handw. Verwendung	2211	3211	20	54 800,00	49 600,00	50 818,18	54 800,00	49 600,00	50 818,18
1/853010-563000	Sonstige Aufwandsentschädigungen	2213	3213	20	300,00	6 500,00	400,82	300,00	6 500,00	400,82
1/853010-565000	Mehrleistungsvergütungen	2211	3211	20	7 100,00	12 000,00	6 550,72	7 100,00	12 000,00	6 550,72
1/853010-565100	Mehrleistungsvergütungen (Qualitative Mehrleistung)	2211	3211	20	5 300,00	7 700,00	1 366,10	5 300,00	7 700,00	1 366,10
1/853010-566000	Zuwendungen aus Anlaß von Dienstjubiläen	2212	3212	20	0,00	7 200,00	0,00	0,00	7 200,00	0,00
1/853010-567000	Belohnungen und Geldaushilfen	2213	3213	20	0,00	300,00	540,60	0,00	300,00	540,60
1/853010-569000	Sonstige Nebengebühren	2211	3211	20	7 200,00	9 600,00	8 568,70	7 200,00	9 600,00	8 568,70
1/853010-569300	Sonstige Nebengebühren	2211	3211	20	0,00	0,00	564,12	0,00	0,00	564,12

		MVAG		VC QU	Ergebnisvoranschlag			Finanzierungsvoranschlag		
		EH	FH		VA 2022	VA 2021	RA 2020	VA 2022	VA 2021	RA 2020
1/853010-580000	Dienstgeberbeitrag zum Ausgleichsfonds für FB	2212	3212	20	9 100,00	15 500,00	10 363,75	9 100,00	15 500,00	10 363,75
1/853010-581100	Betriebliche Kollektivversicherung § 72 K-GMG	2212	3212	20	1 100,00	1 200,00	0,00	1 100,00	1 200,00	0,00
1/853010-581200	Betriebliche Kollektivversicherung § 72 K-GMG	2212	3212	20	0,00	0,00	1 201,31	0,00	0,00	1 201,31
1/853010-582000	Sonstige Dienstgeberbeiträge zur sozialen Sicherheit	2212	3212	20	50 900,00	71 000,00	48 905,05	50 900,00	71 000,00	48 905,05
1/853010-588000	Kommunalsteuer	2212	3212	20	3 700,00	4 600,00	5 309,91	3 700,00	4 600,00	5 309,91
1/853010-591000	Dotierung von Rückstellungen für Abfertigungen	2214			4 000,00	4 100,00	46 704,08	0,00	0,00	0,00
1/853010-592000	Dotierung von Rückstellungen für Jubiläumswendungen	2214			4 800,00	4 200,00	82 648,97	0,00	0,00	0,00
1/853010-593000	Dotierung von Rückstellungen für nicht konsumierte Urlaube	2214			0,00	0,00	25 119,12	0,00	0,00	0,00
1/853010-600000	Strom	2222	3222	24	22 000,00	22 000,00	18 771,15	22 000,00	22 000,00	18 907,43
1/853010-600010	Gas	2222	3222	24	50 000,00	50 000,00	29 720,08	50 000,00	50 000,00	32 076,17
1/853010-600020	Wasser	2222	3222	24	200,00	600,00	455,60	200,00	600,00	455,60
1/853010-600030	Wärme	2222	3222	24	55 000,00	55 000,00	53 761,76	55 000,00	55 000,00	52 969,68
1/853010-610000	Instandhaltung v.Grund u.Boden	2224	3224	24	1 000,00	1 000,00	3 312,16	1 000,00	3 000,00	3 312,16
1/853010-613000	Instandhaltung von sonstigen Grundstückseinrichtungen	2224	3224	24	13 000,00	21 000,00	1 372,12	13 000,00	21 000,00	1 372,12
1/853010-614000	Instandhaltung von Gebäuden	2224	3224	24	768 100,00	585 800,00	221 553,84	768 100,00	585 800,00	218 838,47
1/853010-614100	Instandhaltung von Gebäuden (nicht laufend)	2224	3224	24	0,00	0,00	11 768,89	0,00	0,00	11 768,89
1/853010-618000	Instandhaltung von sonstigen Anlagen	2224	3224	24	2 500,00	2 400,00	91,80	2 500,00	2 400,00	91,80
1/853010-631000	Telekommunikationsdienste	2222	3222	24	1 200,00	1 200,00	903,66	1 200,00	1 200,00	903,66
1/853010-650000	Zinsen für Finanzschulden Inland	2241	3241	25	13 500,00	4 400,00	14 409,47	13 500,00	4 400,00	14 409,47
1/853010-659000	Geldverkehrsspesen	2244	3244	24	0,00	0,00	30,00	0,00	0,00	30,00
1/853010-670000	Versicherungen	2222	3222	24	42 000,00	42 000,00	40 895,62	42 000,00	42 000,00	40 895,62
1/853010-680000	Planmäßige Abschreibung	2226			0,00	218 300,00	0,00	0,00	0,00	0,00
1/853010-680200	Planmäßige Abschreibung	2226			15 100,00	0,00	16 504,59	0,00	0,00	0,00
1/853010-680300	Planmäßige Abschreibung	2226			117 800,00	0,00	121 485,32	0,00	0,00	0,00
1/853010-680600	Planmäßige Abschreibung	2226			100,00	0,00	274,00	0,00	0,00	0,00
1/853010-680700	Planmäßige Abschreibung	2226			100,00	0,00	56,20	0,00	0,00	0,00
1/853010-683000	Verluste aus dem Abgang von Sachanlagen und immateriellen Vermögenswerten	2226			0,00	0,00	654 302,74	0,00	0,00	0,00
1/853010-689000	Dotierung von sonstigen Rückstellungen	2226			0,00	0,00	3 520,77	0,00	0,00	0,00
1/853010-700000	Mietzinse	2223	3223	24	100,00	0,00	4 887,89	100,00	0,00	4 886,57
1/853010-710000	Öffentliche Abgaben (Ausgaben), ohne Gebühren gem. FAG	2225	3225	24	500,00	500,00	3 400,00	500,00	500,00	3 400,00

		MVAG		VC QU	Ergebnisvoranschlag			Finanzierungsvoranschlag		
		EH	FH		VA 2022	VA 2021	RA 2020	VA 2022	VA 2021	RA 2020
1/853010-710200	Öffentl Abgaben - Ausgaben (Kest)	2225	3225	24	1 000,00	1 700,00	993,23	1 000,00	1 700,00	993,23
1/853010-711000	Gebühren f. d. Benützung v.Gemeindeeinricht. gem. FAG	2225	3225	24	240 000,00	240 000,00	233 225,45	240 000,00	240 000,00	233 144,90
1/853010-720009	Vergütungen zwischen Verwaltungszweigen	2225	3225	24	73 000,00	72 400,00	30 115,41	73 000,00	72 400,00	30 115,41
1/853010-720400	Kostenbeiträge (GSZ - Pensionsbeiträge)	2225	3225	24	71 100,00	66 200,00	66 949,08	71 100,00	66 200,00	66 949,08
1/853010-721000	Bezüge der gewählten Organe	2225	3225	22	8 000,00	8 100,00	35 664,37	8 000,00	8 100,00	35 664,37
1/853010-721100	Bezüge der gewählten Organe	2225	3225	22	20 300,00	22 100,00	19 774,86	20 300,00	22 100,00	19 774,86
1/853010-724000	Reisegebühren	2225	3225	24	3 600,00	7 000,00	4 595,38	3 600,00	7 000,00	4 595,38
1/853010-728000	Entgelte für sonstige Leistungen	2225	3225	24	95 000,00	95 000,00	69 251,09	95 000,00	95 000,00	67 665,40
1/853010-728500	Honorare Versicherungen	2225	3225	24	3 800,00	3 800,00	3 077,15	3 800,00	3 800,00	3 077,15
1/853010-729000	Sonstige Ausgaben	2225	3225	24	5 000,00	43 000,00	417,20	5 000,00	43 000,00	417,20
1/853010-729500	Sonstige Ausgaben (Verwaltungskostenbeiträge)	2225	3225	24	33 000,00	33 000,00	33 000,00	33 000,00	33 000,00	33 000,00
1/853010-753000	Transfers an Sozialversicherungsträger	2231	3231	26	1 600,00	1 000,00	3 889,17	1 600,00	1 000,00	3 889,17
1/853010-757100	Transfers an private Organisationen ohne Erwerbzzweck	2234	3234	27	0,00	4 500,00	0,00	0,00	4 500,00	0,00
1/853010-764000	Entschädigungen	2234	3234	27	1 500,00	1 500,00	0,00	1 500,00	1 500,00	104,24
SU 22 / 32	Summe Aufwendungen / Auszahlungen operative Gebarung				2 056 500,00	2 071 100,00	2 234 707,82	1 914 600,00	1 846 500,00	1 281 513,63
SA 0 / SA 1	(0) Nettoergebnis (21 - 22) / (1) Geldfluss operative Gebarung (31 - 32)				-355 300,00	-342 000,00	91 865,68	-239 000,00	-157 800,00	329 245,24
6/853010+894002	Entnahmen von zweckgebundenen Haushaltsrücklagen - Sonderrücklage Hausbesitz	2301		1	2 475 600,00	0,00	0,00	0,00	0,00	0,00
2/853010+894002	Entnahmen von zweckgebundenen Haushaltsrücklagen - Sonderrücklage Hausbesitz	2301			355 600,00	283 600,00	993,23	0,00	0,00	0,00
1/853010-794002	Zuweisung an zweckgebundene Haushaltsrücklagen - Hausbesitz	2401			0,00	58 200,00	608 519,57	0,00	0,00	0,00
SU 23	Summe Haushaltsrücklagen				2 831 200,00	225 400,00	-607 526,34	0,00	0,00	0,00
SA00	Nettoergebnis nach Zuw./Entn. Haushaltsrücklagen (Saldo 0 +/- SU23)				2 475 900,00	-116 600,00	-515 660,66			
Investive Gebarung										
2/853010+301004	Kapitaltransfers von Ländern, Landesfonds und Landeskammern (Sonstige Kapitaltransfers)		3331	33	0,00	0,00	0,00	8 600,00	8 600,00	8 441,68
2/853010+801000	Veräußerungen von Grundstücken und Grundstückseinrichtungen		3312	30	0,00	0,00	0,00	0,00	0,00	210 623,20
2/853010+802000	Veräußerungen von Gebäuden und Bauten		3313	30	0,00	0,00	0,00	0,00	7 000,00	479 189,67
SU 33	Summe Einzahlungen investive Gebarung							8 600,00	15 600,00	698 254,55
1/853010-010000	Gebäude		3413	40	0,00	0,00	0,00	50 000,00	0,00	0,00
1/853010-042000	Amts-, Betriebs- und Geschäftsausstattung		3415	41	0,00	0,00	0,00	400,00	400,00	0,00

		MVAG		VC QU	Ergebnisvoranschlag			Finanzierungsvoranschlag		
		EH	FH		VA 2022	VA 2021	RA 2020	VA 2022	VA 2021	RA 2020
5/853010-061000	Im Bau befindliche Gebäude und Bauten	3413	1	40	0,00	0,00	0,00	2 475 600,00	0,00	0,00
1/853010-062000	Im Bau befindliche technische Anlagen/Fahrzeuge/Maschinen	3414		41	0,00	0,00	0,00	20 100,00	20 000,00	0,00
1/853010-080000	Beteiligungen an verbundenen Unternehmen	3417		60	0,00	0,00	0,00	0,00	0,00	595 712,87
1/853010-245000	Darlehen an Unternehmen (ohne Finanzunternehmen) - Sonderwohnbaupogr. (Auenstraße 10)	3423		63	0,00	0,00	0,00	0,00	9 800,00	0,00
SU 34	Summe Auszahlungen investive Gebarung							2 546 100,00	30 200,00	595 712,87
SA2	Saldo (2) Geldfluss aus der Investiven Gebarung (33 – 34)							-2 537 500,00	-14 600,00	102 541,68
SA3	Saldo (3) Nettofinanzierungssaldo (Saldo 1 + Saldo 2)							-2 776 500,00	-172 400,00	431 786,92
Finanzierungstätigkeit										
2/853010+341000	Investitionsdarlehen von Ländern, Landesfonds und Landeskammern		3511	54	0,00	0,00	0,00	9 700,00	9 800,00	9 728,66
SU 35	Summe Einzahlungen aus der Finanzierungstätigkeit							9 700,00	9 800,00	9 728,66
1/853010-341000	Investitionsdarlehen von Ländern und Landesfonds		3611	64	0,00	0,00	0,00	64 400,00	62 800,00	97 248,36
SU 36	Summe Auszahlungen aus der Finanzierungstätigkeit							64 400,00	62 800,00	97 248,36
SA4	Saldo (4) Geldfluss aus der Finanzierungstätigkeit (35 – 36)							-54 700,00	-53 000,00	-87 519,70
SA5	Saldo (5) Geldfluss aus der voranschlagswirksamen Gebarung (Saldo 3 + Saldo 4)							-2 831 200,00	-225 400,00	344 267,22
858	Zusammengefasste Betriebe mit marktbestimmter Tätigkeit									
858000	Stadtwerke Wolfsberg									
Operative Gebarung										
2/858000+816800	Kostenersätze für A1-Telekom	2114	3114	13	3 200,00	3 200,00	2 874,40	3 200,00	3 200,00	2 639,70
2/858000+817000	Erträge aus der Auflösung von sonstigen Rückstellungen	2117			0,00	0,00	30 347,91	0,00	0,00	0,00
2/858000+827000	Kostenersätze f.d. Überlassung v. Bediensteten an Dritte	2116	3116	18	25 000,00	48 600,00	74 850,03	25 000,00	48 600,00	81 438,49
2/858000+829000	Sonstige Einnahmen	2116	3116	18	0,00	0,00	0,00	0,00	0,00	35,00
2/858000+861100	Transfers von Ländern, Landesfonds und Landeskammern	2121	3121	15	0,00	6 200,00	0,00	0,00	6 200,00	0,00
SU 21 / 31	Summe Erträge / Einzahlungen operative Gebarung				28 200,00	58 000,00	108 072,34	28 200,00	58 000,00	84 113,19
1/858000-511000	Geldbezüge der Vertragsbediensteten in handw.Verwendung	2211	3211	20	0,00	0,00	17 730,30	0,00	0,00	17 730,30
1/858000-522000	Geldbezüge der nicht ganzjährig besch. Angestellten	2211	3211	20	0,00	3 100,00	1 475,00	0,00	3 100,00	1 475,00
1/858000-569000	Sonstige Nebengebühren	2211	3211	20	0,00	0,00	3 288,37	0,00	0,00	3 288,37
1/858000-580000	Dienstgeberbeitrag zum Ausgleichsfonds für FB	2212	3212	20	0,00	100,00	662,71	0,00	100,00	662,71

		MVAG VC QU			Ergebnisvoranschlag			Finanzierungsvoranschlag		
		EH	FH		VA 2022	VA 2021	RA 2020	VA 2022	VA 2021	RA 2020
1/858000-582000	Sonstige Dienstgeberbeiträge zur sozialen Sicherheit	2212	3212	20	0,00	300,00	3 307,80	0,00	300,00	3 307,80
1/858000-582100	Abfertigungsversicherung	2212	3212	20	25 000,00	45 000,00	0,00	25 000,00	45 000,00	0,00
1/858000-588000	Kommunalsteuer	2212	3212	20	0,00	100,00	453,59	0,00	100,00	453,59
1/858000-631100	Telekommunikationsdienste für Wbg.Stadtwerke GmbH	2222	3222	24	3 200,00	3 200,00	2 874,40	3 200,00	3 200,00	2 874,40
1/858000-670000	Versicherungen	2222	3222	24	0,00	0,00	37 206,05	0,00	0,00	37 206,05
1/858000-720400	Kostenbeiträge (GSZ - Pensionsbeiträge)	2225	3225	24	0,00	0,00	10 726,21	0,00	0,00	10 726,21
1/858000-755000	Transfers an Unternehmen (ohne Finanzunternehmen) und andere	2233	3233	27	0,00	6 200,00	0,00	0,00	6 200,00	0,00
SU 22 / 32	Summe Aufwendungen / Auszahlungen operative Gebarung				28 200,00	58 000,00	77 724,43	28 200,00	58 000,00	77 724,43
SA 0 / SA 1	(0) Nettoergebnis (21 - 22) / (1) Geldfluss operative Gebarung (31 - 32)				0,00	0,00	30 347,91	0,00	0,00	6 388,76
SU 23	Summe Haushaltsrücklagen				0,00	0,00	0,00	0,00	0,00	0,00
SA00	Nettoergebnis nach Zuw./Entn. Haushaltsrücklagen (Saldo 0 +/- SU23)				0,00	0,00	30 347,91			
Investive Gebarung										
SU 33	Summe Einzahlungen investive Gebarung							0,00	0,00	0,00
SU 34	Summe Auszahlungen investive Gebarung							0,00	0,00	0,00
SA2	Saldo (2) Geldfluss aus der Investiven Gebarung (33 - 34)							0,00	0,00	0,00
SA3	Saldo (3) Nettofinanzierungssaldo (Saldo 1 + Saldo 2)							0,00	0,00	6 388,76
Finanzierungstätigkeit										
SU 35	Summe Einzahlungen aus der Finanzierungstätigkeit							0,00	0,00	0,00
SU 36	Summe Auszahlungen aus der Finanzierungstätigkeit							0,00	0,00	0,00
SA4	Saldo (4) Geldfluss aus der Finanzierungstätigkeit (35 - 36)							0,00	0,00	0,00
SA5	Saldo (5) Geldfluss aus der voranschlagswirksamen Gebarung (Saldo 3 + Saldo 4)							0,00	0,00	6 388,76
858070	Wolfsberger Stadtwerke GmbH - Förderanträge									
Operative Gebarung										
SU 21 / 31	Summe Erträge / Einzahlungen operative Gebarung				0,00	0,00	0,00	0,00	0,00	0,00
1/858070-775000	Kapitaltransfers an Unternehmen (ohne Finanzunternehmen) und andere	2233		44	0,00	0,00	86 061,02	0,00	0,00	0,00
SU 22 / 32	Summe Aufwendungen / Auszahlungen operative Gebarung				0,00	0,00	86 061,02	0,00	0,00	0,00
SA 0 / SA 1	(0) Nettoergebnis (21 - 22) / (1) Geldfluss operative Gebarung (31 - 32)				0,00	0,00	-86 061,02	0,00	0,00	0,00
2/858070+894005	Entnahmen von zweckgebundenen Haushaltsrücklagen - Sonderrücklage Energiewende	2301			0,00	0,00	86 061,02	0,00	0,00	0,00
SU 23	Summe Haushaltsrücklagen				0,00	0,00	86 061,02	0,00	0,00	0,00
SA00	Nettoergebnis nach Zuw./Entn. Haushaltsrücklagen (Saldo 0 +/- SU23)				0,00	0,00	0,00			
Investive Gebarung										
SU 33	Summe Einzahlungen investive Gebarung							0,00	0,00	0,00

		MVAG		VC QU	Ergebnisvoranschlag			Finanzierungsvoranschlag		
		EH	FH		VA 2022	VA 2021	RA 2020	VA 2022	VA 2021	RA 2020
1/858070-775000	Kapitaltransfers an Unternehmen (ohne Finanzunternehmen) und andere		3433	44	0,00	0,00	0,00	0,00	0,00	86 061,02
SU 34	Summe Auszahlungen investive Gebarung							0,00	0,00	86 061,02
SA2	Saldo (2) Geldfluss aus der Investiven Gebarung (33 – 34)							0,00	0,00	-86 061,02
SA3	Saldo (3) Nettofinanzierungssaldo (Saldo 1 + Saldo 2)							0,00	0,00	-86 061,02
Finanzierungstätigkeit										
SU 35	Summe Einzahlungen aus der Finanzierungstätigkeit							0,00	0,00	0,00
SU 36	Summe Auszahlungen aus der Finanzierungstätigkeit							0,00	0,00	0,00
SA4	Saldo (4) Geldfluss aus der Finanzierungstätigkeit (35 – 36)							0,00	0,00	0,00
SA5	Saldo (5) Geldfluss aus der voranschlagswirksamen Gebarung (Saldo 3 + Saldo 4)							0,00	0,00	-86 061,02
89	Wirtschaftliche Unternehmungen (Fortsetzung)									
894	Stadthallen, Kongresshäuser									
894000	Veranstaltungszentrum									
Operative Gebarung										
2/894000+811100	Einnahmen aus der Vermietung und Verpachtung (Miete)	2115	3115	14	3 000,00	3 000,00	3 000,00	3 000,00	3 000,00	3 000,00
SU 21 / 31	Summe Erträge / Einzahlungen operative Gebarung				3 000,00	3 000,00	3 000,00	3 000,00	3 000,00	3 000,00
1/894000-614000	Instandhaltung von Gebäuden	2224	3224	24	13 100,00	100,00	0,00	13 100,00	100,00	0,00
1/894000-680700	Planmäßige Abschreibung	2226			300,00	0,00	161,70	0,00	0,00	0,00
1/894000-700000	Mietzinse	2223	3223	24	6 000,00	6 000,00	6 000,00	6 000,00	6 000,00	6 000,00
SU 22 / 32	Summe Aufwendungen / Auszahlungen operative Gebarung				19 400,00	6 100,00	6 161,70	19 100,00	6 100,00	6 000,00
SA 0 / SA 1	(0) Nettoergebnis (21 - 22) / (1) Geldfluss operative Gebarung (31 – 32)				-16 400,00	-3 100,00	-3 161,70	-16 100,00	-3 100,00	-3 000,00
SU 23	Summe Haushaltsrücklagen				0,00	0,00	0,00	0,00	0,00	0,00
SA00	Nettoergebnis nach Zuw./Entn. Haushaltsrücklagen (Saldo 0 +/- SU23)				-16 400,00	-3 100,00	-3 161,70			
Investive Gebarung										
SU 33	Summe Einzahlungen investive Gebarung							0,00	0,00	0,00
1/894000-042000	Amts-, Betriebs- und Geschäftsausstattung		3415	41	0,00	0,00	0,00	0,00	0,00	1 617,00
SU 34	Summe Auszahlungen investive Gebarung							0,00	0,00	1 617,00
SA2	Saldo (2) Geldfluss aus der Investiven Gebarung (33 – 34)							0,00	0,00	-1 617,00
SA3	Saldo (3) Nettofinanzierungssaldo (Saldo 1 + Saldo 2)							-16 100,00	-3 100,00	-4 617,00
Finanzierungstätigkeit										
SU 35	Summe Einzahlungen aus der Finanzierungstätigkeit							0,00	0,00	0,00
SU 36	Summe Auszahlungen aus der Finanzierungstätigkeit							0,00	0,00	0,00
SA4	Saldo (4) Geldfluss aus der Finanzierungstätigkeit (35 – 36)							0,00	0,00	0,00
SA5	Saldo (5) Geldfluss aus der voranschlagswirksamen Gebarung (Saldo 3 + Saldo 4)							-16 100,00	-3 100,00	-4 617,00

		MVAG VC QU			Ergebnisvoranschlag			Finanzierungsvoranschlag		
		EH	FH		VA 2022	VA 2021	RA 2020	VA 2022	VA 2021	RA 2020
9 Finanzwirtschaft										
90	Gesonderte Verwaltung									
900	Gesonderte Verwaltung									
900000	Finanzverwaltung									
Operative Gebarung										
2/900000+817000	Erträge aus der Auflösung von sonstigen Rückstellungen	2117			30 100,00	30 100,00	107 712,39	0,00	0,00	0,00
2/900000+817500	Erträge aus der Auflösung von sonstigen Rückstellungen - Jubiläumszuwendungen	2117			0,00	30 100,00	0,00	0,00	0,00	0,00
2/900000+829100	Sonstige Einnahmen - Zinsen und Stundungszinsen	2116	3116	18	2 000,00	2 000,00	1 461,44	2 000,00	2 000,00	1 495,47
2/900000+829200	Sonstige Einnahmen (Personal)	2116	3116	18	0,00	0,00	7 618,00	0,00	0,00	8 366,33
SU 21 / 31	Summe Erträge / Einzahlungen operative Gebarung				32 100,00	62 200,00	116 791,83	2 000,00	2 000,00	9 861,80
1/900000-400000	Geringwertige Wirtschaftsgüter des Anlagevermögens	2221	3221	23	500,00	500,00	126,56	500,00	500,00	126,56
1/900000-456000	Schreib-, Zeichen- u. sonstige Büromittel	2221	3221	23	2 900,00	2 900,00	2 518,64	2 900,00	2 900,00	2 518,64
1/900000-456100	Ankauf Toner	2221	3221	23	900,00	900,00	447,41	900,00	900,00	447,41
1/900000-457000	Druckwerke	2221	3221	23	4 000,00	4 000,00	570,38	4 000,00	4 000,00	570,38
1/900000-459000	Sonstige Verbrauchsgüter	2221	3221	23	200,00	200,00	72,76	200,00	200,00	72,76
1/900000-500000	Geldbezüge der Beamten der Verwaltung	2211	3211	20	278 100,00	262 600,00	257 457,44	278 100,00	262 600,00	257 457,44
1/900000-510000	Geldbezüge der Vertragsbediensteten der Verwaltung	2211	3211	20	546 800,00	465 000,00	536 910,17	546 800,00	465 000,00	536 910,17
1/900000-522000	Geldbezüge der nicht ganzjährig besch. Angestellten	2211	3211	20	3 000,00	3 000,00	1 475,00	3 000,00	3 000,00	1 475,00
1/900000-565000	Mehrleistungsvergütungen	2211	3211	20	11 300,00	15 000,00	18 344,15	11 300,00	15 000,00	18 344,15
1/900000-565100	Mehrleistungsvergütungen (Qualitative Mehrleistung)	2211	3211	20	13 200,00	29 200,00	11 259,98	13 200,00	29 200,00	11 259,98
1/900000-566000	Zuwendungen aus Anlaß von Dienstjubiläen	2212	3212	20	0,00	39 700,00	0,00	0,00	39 700,00	0,00
1/900000-567000	Belohnungen und Geldaushilfen	2213	3213	20	0,00	1 400,00	1 766,00	0,00	1 400,00	1 766,00
1/900000-569000	Sonstige Nebengebühren	2211	3211	20	21 900,00	21 300,00	21 180,60	21 900,00	21 300,00	21 180,60
1/900000-569300	Sonst. Nebengebühren (Fehlgeldentsch.)	2211	3211	20	0,00	0,00	1 819,80	0,00	0,00	1 819,80
1/900000-580000	Dienstgeberbeitrag zum Ausgleichsfonds für FB	2212	3212	20	25 400,00	28 200,00	27 307,52	25 400,00	28 200,00	27 307,52
1/900000-581100	Betriebliche Kollektivversicherung § 72 K-GMG	2212	3212	20	1 200,00	1 500,00	0,00	1 200,00	1 500,00	0,00
1/900000-581200	Betriebliche Kollektivversicherung § 72 K-GMG	2212	3212	20	0,00	0,00	1 570,92	0,00	0,00	1 570,92
1/900000-582000	Sonstige Dienstgeberbeiträge zur sozialen Sicherheit	2212	3212	20	135 400,00	111 900,00	118 944,38	135 400,00	111 900,00	118 944,38

		MVAG		VC QU	Ergebnisvoranschlag			Finanzierungsvoranschlag		
		EH	FH		VA 2022	VA 2021	RA 2020	VA 2022	VA 2021	RA 2020
1/900000-591000	Dotierung von Rückstellungen für Abfertigungen	2214			2 900,00	3 900,00	9 045,78	0,00	0,00	0,00
1/900000-592000	Dotierung von Rückstellungen für Jubiläumszuwendungen	2214			9 300,00	9 600,00	18 741,16	0,00	0,00	0,00
1/900000-593000	Dotierung von Rückstellungen für nicht konsumierte Urlaube	2214			0,00	0,00	7 619,17	0,00	0,00	0,00
1/900000-616000	Instandhaltung von Maschinen u. maschinellen Anlagen	2224	3224	24	100,00	100,00	0,00	100,00	100,00	0,00
1/900000-631000	Telekommunikationsdienste	2222	3222	24	1 300,00	1 300,00	1 166,24	1 300,00	1 300,00	1 166,24
1/900000-640000	Rechtskosten	2222	3222	24	2 000,00	2 000,00	1 976,59	2 000,00	2 000,00	1 976,59
1/900000-640020	Beratungskosten	2222	3222	24	30 000,00	30 000,00	60 189,20	30 000,00	30 000,00	60 189,20
1/900000-640050	Rechts- und Beratungsaufwand (Fachabteilungen)	2222	3222	24	10 000,00	10 000,00	5 079,30	10 000,00	10 000,00	5 079,30
1/900000-680000	Planmäßige Abschreibung	2226			0,00	1 000,00	0,00	0,00	0,00	0,00
1/900000-680700	Planmäßige Abschreibung	2226			600,00	0,00	1 080,31	0,00	0,00	0,00
1/900000-689000	Dotierung von sonstigen Rückstellungen	2226			0,00	0,00	1 431,98	0,00	0,00	0,00
1/900000-700000	Mietzinse	2223	3223	24	200,00	200,00	192,36	200,00	200,00	192,36
1/900000-720009	Vergütungen zwischen Verwaltungszweigen	2225	3225	24	1 000,00	1 000,00	960,89	1 000,00	1 000,00	960,89
1/900000-720400	Kostenbeiträge (GSZ - Pensionsbeiträge)	2225	3225	24	186 200,00	169 700,00	143 894,28	186 200,00	169 700,00	143 894,28
1/900000-724000	Reisegebühren	2225	3225	24	2 000,00	700,00	1 557,78	2 000,00	700,00	1 557,78
1/900000-726000	Mitgliedsbeiträge an Institutionen (im Inland)	2225	3225	24	500,00	500,00	513,50	500,00	500,00	513,50
1/900000-728000	Entgelte für sonstige Leistungen	2225	3225	24	25 000,00	15 000,00	0,00	25 000,00	15 000,00	0,00
1/900000-729000	Sonstige Ausgaben	2225	3225	24	100,00	100,00	0,00	100,00	100,00	0,00
SU 22 / 32	Summe Aufwendungen / Auszahlungen operative Gebarung				1 316 000,00	1 232 400,00	1 255 220,25	1 303 200,00	1 217 900,00	1 217 301,85
SA 0 / SA 1	(0) Nettoergebnis (21 - 22) / (1) Geldfluss operative Gebarung (31 - 32)				-1 283 900,00	-1 170 200,00	-1 138 428,42	-1 301 200,00	-1 215 900,00	-1 207 440,05
SU 23	Summe Haushaltsrücklagen				0,00	0,00	0,00	0,00	0,00	0,00
SA00	Nettoergebnis nach Zuw./Entn. Haushaltsrücklagen (Saldo 0 +/- SU23)				-1 283 900,00	-1 170 200,00	-1 138 428,42			
Investive Gebarung										
SU 33	Summe Einzahlungen investive Gebarung							0,00	0,00	0,00
1/900000-042000	Amts-, Betriebs- und Geschäftsausstattung		3415	41	0,00	0,00	0,00	8 400,00	6 000,00	1 173,65
SU 34	Summe Auszahlungen investive Gebarung							8 400,00	6 000,00	1 173,65
SA2	Saldo (2) Geldfluss aus der Investiven Gebarung (33 - 34)							-8 400,00	-6 000,00	-1 173,65
SA3	Saldo (3) Nettofinanzierungssaldo (Saldo 1 + Saldo 2)							-1 309 600,00	-1 221 900,00	-1 208 613,70
Finanzierungstätigkeit										
SU 35	Summe Einzahlungen aus der Finanzierungstätigkeit							0,00	0,00	0,00
SU 36	Summe Auszahlungen aus der Finanzierungstätigkeit							0,00	0,00	0,00
SA4	Saldo (4) Geldfluss aus der Finanzierungstätigkeit (35 - 36)							0,00	0,00	0,00

		MVAG VC QU			Ergebnisvoranschlag			Finanzierungsvoranschlag		
		EH	FH		VA 2022	VA 2021	RA 2020	VA 2022	VA 2021	RA 2020
SA5	Saldo (5) Geldfluss aus der voranschlagswirksamen Gebarung (Saldo 3 + Saldo 4)							-1 309 600,00	-1 221 900,00	-1 208 613,70
91	Kapitalvermögen und Stiftungen ohne eigene Rechtspersönlichkeit									
910	Geldverkehr									
910000	Geldverkehr									
Operative Gebarung										
2/910000+823000	Zinsen	2131	3131	14	200,00	500,00	188,26	200,00	500,00	188,26
SU 21 / 31	Summe Erträge / Einzahlungen operative Gebarung				200,00	500,00	188,26	200,00	500,00	188,26
1/910000-650000	Zinsen	2241	3241	25	300,00	300,00	0,00	300,00	300,00	0,00
1/910000-659000	Geldverkehrsspesen	2244	3244	24	38 000,00	28 000,00	35 886,40	38 000,00	28 000,00	35 885,16
1/910000-710000	Öffentliche Abgaben (Ausgaben), ohne Gebühren gem. FAG	2225	3225	24	0,00	0,00	60,17	0,00	0,00	60,17
1/910000-710200	Öffentl Abgaben - Ausgaben (Kest)	2225	3225	24	100,00	100,00	59,11	100,00	100,00	59,11
SU 22 / 32	Summe Aufwendungen / Auszahlungen operative Gebarung				38 400,00	28 400,00	36 005,68	38 400,00	28 400,00	36 004,44
SA 0 / SA 1	(0) Nettoergebnis (21 - 22) / (1) Geldfluss operative Gebarung (31 - 32)				-38 200,00	-27 900,00	-35 817,42	-38 200,00	-27 900,00	-35 816,18
SU 23	Summe Haushaltsrücklagen				0,00	0,00	0,00	0,00	0,00	0,00
SA00	Nettoergebnis nach Zuw./Entn. Haushaltsrücklagen (Saldo 0 +/- SU23)				-38 200,00	-27 900,00	-35 817,42			
Investive Gebarung										
SU 33	Summe Einzahlungen investive Gebarung							0,00	0,00	0,00
SU 34	Summe Auszahlungen investive Gebarung							0,00	0,00	0,00
SA2	Saldo (2) Geldfluss aus der Investiven Gebarung (33 - 34)							0,00	0,00	0,00
SA3	Saldo (3) Nettofinanzierungssaldo (Saldo 1 + Saldo 2)							-38 200,00	-27 900,00	-35 816,18
Finanzierungstätigkeit										
SU 35	Summe Einzahlungen aus der Finanzierungstätigkeit							0,00	0,00	0,00
SU 36	Summe Auszahlungen aus der Finanzierungstätigkeit							0,00	0,00	0,00
SA4	Saldo (4) Geldfluss aus der Finanzierungstätigkeit (35 - 36)							0,00	0,00	0,00
SA5	Saldo (5) Geldfluss aus der voranschlagswirksamen Gebarung (Saldo 3 + Saldo 4)							-38 200,00	-27 900,00	-35 816,18
912	Rücklagen (soweit nicht aufteilbar)									
912000	Rücklagen (soweit nicht aufteilbar)									
Operative Gebarung										
2/912000+823000	Zinsen	2131	3131	14	2 000,00	4 000,00	2 484,69	2 000,00	4 000,00	2 484,69
SU 21 / 31	Summe Erträge / Einzahlungen operative Gebarung				2 000,00	4 000,00	2 484,69	2 000,00	4 000,00	2 484,69
1/912000-659000	Geldverkehrs- und Bankspesen	2244	3244	24	0,00	0,00	18,00	0,00	0,00	18,00
1/912000-710200	Öffentl Abgaben - Ausgaben (Kest)	2225	3225	24	500,00	1 000,00	621,16	500,00	1 000,00	621,16
SU 22 / 32	Summe Aufwendungen / Auszahlungen operative Gebarung				500,00	1 000,00	639,16	500,00	1 000,00	639,16
SA 0 / SA 1	(0) Nettoergebnis (21 - 22) / (1) Geldfluss operative Gebarung (31 - 32)				1 500,00	3 000,00	1 845,53	1 500,00	3 000,00	1 845,53

		MVAG VC QU			Ergebnisvoranschlag			Finanzierungsvoranschlag		
		EH	FH		VA 2022	VA 2021	RA 2020	VA 2022	VA 2021	RA 2020
2/912000+894000	Entnahmen von zweckgebundenen Haushaltsrücklagen	2301			0,00	0,00	528,76	0,00	0,00	0,00
2/912000+895000	Entnahmen von allgemeinen Haushaltsrücklagen	2301			0,00	0,00	1 000 110,40	0,00	0,00	0,00
1/912000-794000	Zuweisung an zweckgebundene Haushaltsrücklagen	2401			0,00	0,00	2 115,06	0,00	0,00	0,00
1/912000-795000	Zuweisung an allgemeine Haushaltsrücklagen	2401			0,00	0,00	1 000 369,63	0,00	0,00	0,00
SU 23	Summe Haushaltsrücklagen				0,00	0,00	-1 845,53	0,00	0,00	0,00
SA00	Nettoergebnis nach Zuw./Entn. Haushaltsrücklagen (Saldo 0 +/- SU23)				1 500,00	3 000,00	0,00			
Investive Gebarung										
SU 33	Summe Einzahlungen investive Gebarung							0,00	0,00	0,00
SU 34	Summe Auszahlungen investive Gebarung							0,00	0,00	0,00
SA2	Saldo (2) Geldfluss aus der Investiven Gebarung (33 – 34)							0,00	0,00	0,00
SA3	Saldo (3) Nettofinanzierungssaldo (Saldo 1 + Saldo 2)							1 500,00	3 000,00	1 845,53
Finanzierungstätigkeit										
SU 35	Summe Einzahlungen aus der Finanzierungstätigkeit							0,00	0,00	0,00
SU 36	Summe Auszahlungen aus der Finanzierungstätigkeit							0,00	0,00	0,00
SA4	Saldo (4) Geldfluss aus der Finanzierungstätigkeit (35 – 36)							0,00	0,00	0,00
SA5	Saldo (5) Geldfluss aus der voranschlagswirksamen Gebarung (Saldo 3 + Saldo 4)							1 500,00	3 000,00	1 845,53
913	Wertpapiere									
913000	Wertpapiere									
Operative Gebarung										
2/913000+820000	Einnahmen aus der Verzinsung v. Darlehen u. Wertpapieren	2131	3131	14	100,00	100,00	0,00	100,00	100,00	0,00
SU 21 / 31	Summe Erträge / Einzahlungen operative Gebarung				100,00	100,00	0,00	100,00	100,00	0,00
1/913000-710200	Öffentliche Abgaben - Ausgaben (KESt)	2225	3225	24	100,00	0,00	0,00	100,00	0,00	0,00
SU 22 / 32	Summe Aufwendungen / Auszahlungen operative Gebarung				100,00	0,00	0,00	100,00	0,00	0,00
SA 0 / SA 1	(0) Nettoergebnis (21 - 22) / (1) Geldfluss operative Gebarung (31 – 32)				0,00	100,00	0,00	0,00	100,00	0,00
SU 23	Summe Haushaltsrücklagen				0,00	0,00	0,00	0,00	0,00	0,00
SA00	Nettoergebnis nach Zuw./Entn. Haushaltsrücklagen (Saldo 0 +/- SU23)				0,00	100,00	0,00			
Investive Gebarung										
SU 33	Summe Einzahlungen investive Gebarung							0,00	0,00	0,00
SU 34	Summe Auszahlungen investive Gebarung							0,00	0,00	0,00
SA2	Saldo (2) Geldfluss aus der Investiven Gebarung (33 – 34)							0,00	0,00	0,00
SA3	Saldo (3) Nettofinanzierungssaldo (Saldo 1 + Saldo 2)							0,00	100,00	0,00
Finanzierungstätigkeit										
SU 35	Summe Einzahlungen aus der Finanzierungstätigkeit							0,00	0,00	0,00

		MVAG VC QU			Ergebnisvoranschlag			Finanzierungsvoranschlag		
		EH	FH		VA 2022	VA 2021	RA 2020	VA 2022	VA 2021	RA 2020
SU 36	Summe Auszahlungen aus der Finanzierungstätigkeit							0,00	0,00	0,00
SA4	Saldo (4) Geldfluss aus der Finanzierungstätigkeit (35 – 36)							0,00	0,00	0,00
SA5	Saldo (5) Geldfluss aus der voranschlagswirksamen Gebarung (Saldo 3 + Saldo 4)							0,00	100,00	0,00
914	Beteiligungen									
914000	Beteiligungen (KELAG)									
Operative Gebarung										
2/914000+822000	Dividenden u. Gewinnanteile v. Unternehmungen - KELAG	2135	3135	14	2 500,00	2 500,00	3 125,00	2 500,00	2 500,00	3 125,00
SU 21 / 31	Summe Erträge / Einzahlungen operative Gebarung				2 500,00	2 500,00	3 125,00	2 500,00	2 500,00	3 125,00
SU 22 / 32	Summe Aufwendungen / Auszahlungen operative Gebarung				0,00	0,00	0,00	0,00	0,00	0,00
SA 0 / SA 1	(0) Nettoergebnis (21 - 22) / (1) Geldfluss operative Gebarung (31 – 32)				2 500,00	2 500,00	3 125,00	2 500,00	2 500,00	3 125,00
SU 23	Summe Haushaltsrücklagen				0,00	0,00	0,00	0,00	0,00	0,00
SA00	Nettoergebnis nach Zuw./Entn. Haushaltsrücklagen (Saldo 0 +/- SU23)				2 500,00	2 500,00	3 125,00			
Investive Gebarung										
SU 33	Summe Einzahlungen investive Gebarung							0,00	0,00	0,00
SU 34	Summe Auszahlungen investive Gebarung							0,00	0,00	0,00
SA2	Saldo (2) Geldfluss aus der Investiven Gebarung (33 – 34)							0,00	0,00	0,00
SA3	Saldo (3) Nettofinanzierungssaldo (Saldo 1 + Saldo 2)							2 500,00	2 500,00	3 125,00
Finanzierungstätigkeit										
SU 35	Summe Einzahlungen aus der Finanzierungstätigkeit							0,00	0,00	0,00
SU 36	Summe Auszahlungen aus der Finanzierungstätigkeit							0,00	0,00	0,00
SA4	Saldo (4) Geldfluss aus der Finanzierungstätigkeit (35 – 36)							0,00	0,00	0,00
SA5	Saldo (5) Geldfluss aus der voranschlagswirksamen Gebarung (Saldo 3 + Saldo 4)							2 500,00	2 500,00	3 125,00
914010	Beteiligungen (Wbg. Stadtwerke GesmbH)									
Operative Gebarung										
SU 21 / 31	Summe Erträge / Einzahlungen operative Gebarung				0,00	0,00	0,00	0,00	0,00	0,00
1/914010-694000	Aufwendungen aus der Bewertung von Beteiligungen	2245			0,00	0,00	831 107,26	0,00	0,00	0,00
SU 22 / 32	Summe Aufwendungen / Auszahlungen operative Gebarung				0,00	0,00	831 107,26	0,00	0,00	0,00
SA 0 / SA 1	(0) Nettoergebnis (21 - 22) / (1) Geldfluss operative Gebarung (31 – 32)				0,00	0,00	-831 107,26	0,00	0,00	0,00
SU 23	Summe Haushaltsrücklagen				0,00	0,00	0,00	0,00	0,00	0,00
SA00	Nettoergebnis nach Zuw./Entn. Haushaltsrücklagen (Saldo 0 +/- SU23)				0,00	0,00	-831 107,26			
Investive Gebarung										
SU 33	Summe Einzahlungen investive Gebarung							0,00	0,00	0,00
SU 34	Summe Auszahlungen investive Gebarung							0,00	0,00	0,00
SA2	Saldo (2) Geldfluss aus der Investiven Gebarung (33 – 34)							0,00	0,00	0,00

	MVAG	VC QU	Ergebnisvoranschlag			Finanzierungsvoranschlag						
			EH	FH	VA 2022	VA 2021	RA 2020	VA 2022	VA 2021	RA 2020		
SA3			Saldo (3) Nettofinanzierungssaldo (Saldo 1 + Saldo 2)					0,00	0,00	0,00		
Finanzierungstätigkeit												
SU 35			Summe Einzahlungen aus der Finanzierungstätigkeit					0,00	0,00	0,00		
SU 36			Summe Auszahlungen aus der Finanzierungstätigkeit					0,00	0,00	0,00		
SA4			Saldo (4) Geldfluss aus der Finanzierungstätigkeit (35 – 36)					0,00	0,00	0,00		
SA5			Saldo (5) Geldfluss aus der voranschlagswirksamen Gebarung (Saldo 3 + Saldo 4)					0,00	0,00	0,00		
914020			Beteiligungen (Immobilienverwaltung Stadtgemeinde Wbg. KEG)									
Operative Gebarung												
SU 21 / 31			Summe Erträge / Einzahlungen operative Gebarung			0,00	0,00	0,00	0,00	0,00	0,00	
1/914020-779000			Investitions- und Tilgungszuschüsse zw	2236	3236	44	0,00	0,00	22 625,21	0,00	0,00	22 625,21
			Unternehmungen									
SU 22 / 32			Summe Aufwendungen / Auszahlungen operative Gebarung			0,00	0,00	22 625,21	0,00	0,00	22 625,21	
SA 0 / SA 1			(0) Nettoergebnis (21 - 22) / (1) Geldfluss operative Gebarung (31 – 32)			0,00	0,00	-22 625,21	0,00	0,00	-22 625,21	
SU 23			Summe Haushaltsrücklagen			0,00	0,00	0,00	0,00	0,00	0,00	
SA00			Nettoergebnis nach Zuw./Entn. Haushaltsrücklagen (Saldo 0 +/- SU23)			0,00	0,00	-22 625,21				
Investive Gebarung												
SU 33			Summe Einzahlungen investive Gebarung					0,00	0,00	0,00		
SU 34			Summe Auszahlungen investive Gebarung					0,00	0,00	0,00		
SA2			Saldo (2) Geldfluss aus der Investiven Gebarung (33 – 34)					0,00	0,00	0,00		
SA3			Saldo (3) Nettofinanzierungssaldo (Saldo 1 + Saldo 2)					0,00	0,00	-22 625,21		
Finanzierungstätigkeit												
SU 35			Summe Einzahlungen aus der Finanzierungstätigkeit					0,00	0,00	0,00		
SU 36			Summe Auszahlungen aus der Finanzierungstätigkeit					0,00	0,00	0,00		
SA4			Saldo (4) Geldfluss aus der Finanzierungstätigkeit (35 – 36)					0,00	0,00	0,00		
SA5			Saldo (5) Geldfluss aus der voranschlagswirksamen Gebarung (Saldo 3 + Saldo 4)					0,00	0,00	-22 625,21		
914040			Beteiligungen (Sonderwohnbauprogramm)									
Operative Gebarung												
2/914040+823100			Zinsen (Sonderwohnbauprogramm)	2131	3131	14	13 900,00	16 800,00	20 379,29	13 900,00	16 800,00	20 379,29
SU 21 / 31			Summe Erträge / Einzahlungen operative Gebarung			13 900,00	16 800,00	20 379,29	13 900,00	16 800,00	20 379,29	
SU 22 / 32			Summe Aufwendungen / Auszahlungen operative Gebarung			0,00	0,00	0,00	0,00	0,00	0,00	
SA 0 / SA 1			(0) Nettoergebnis (21 - 22) / (1) Geldfluss operative Gebarung (31 – 32)			13 900,00	16 800,00	20 379,29	13 900,00	16 800,00	20 379,29	
SU 23			Summe Haushaltsrücklagen			0,00	0,00	0,00	0,00	0,00	0,00	
SA00			Nettoergebnis nach Zuw./Entn. Haushaltsrücklagen (Saldo 0 +/- SU23)			13 900,00	16 800,00	20 379,29				
Investive Gebarung												
2/914040+242100			Darlehenshingabe (Sonderwohnbaupogr. - Wohnbaugen.)	3321	52		0,00	0,00	0,00	0,00	0,00	98 029,51

		MVAG VC QU		Ergebnisvoranschlag			Finanzierungsvoranschlag				
		EH	FH	VA 2022	VA 2021	RA 2020	VA 2022	VA 2021	RA 2020		
2/914040+245000	Darlehen an Unternehmen (ohne Finanzunternehmen)		3323	53	0,00	0,00	0,00	66 600,00	73 900,00	0,00	
SU 33	Summe Einzahlungen investive Gebarung							66 600,00	73 900,00	98 029,51	
SU 34	Summe Auszahlungen investive Gebarung							0,00	0,00	0,00	
SA2	Saldo (2) Geldfluss aus der Investiven Gebarung (33 – 34)							66 600,00	73 900,00	98 029,51	
SA3	Saldo (3) Nettofinanzierungssaldo (Saldo 1 + Saldo 2)							80 500,00	90 700,00	118 408,80	
Finanzierungstätigkeit											
SU 35	Summe Einzahlungen aus der Finanzierungstätigkeit							0,00	0,00	0,00	
SU 36	Summe Auszahlungen aus der Finanzierungstätigkeit							0,00	0,00	0,00	
SA4	Saldo (4) Geldfluss aus der Finanzierungstätigkeit (35 – 36)							0,00	0,00	0,00	
SA5	Saldo (5) Geldfluss aus der voranschlagswirksamen Gebarung (Saldo 3 + Saldo 4)							80 500,00	90 700,00	118 408,80	
914050	Beteiligungen (Regional Management Lavanttal)										
Operative Gebarung											
SU 21 / 31	Summe Erträge / Einzahlungen operative Gebarung				0,00	0,00	0,00	0,00	0,00	0,00	
1/914050-694000	Aufwendungen aus der Bewertung von Beteiligungen		2245		0,00	0,00	180 559,73	0,00	0,00	0,00	
SU 22 / 32	Summe Aufwendungen / Auszahlungen operative Gebarung				0,00	0,00	180 559,73	0,00	0,00	0,00	
SA 0 / SA 1	(0) Nettoergebnis (21 - 22) / (1) Geldfluss operative Gebarung (31 – 32)				0,00	0,00	-180 559,73	0,00	0,00	0,00	
SU 23	Summe Haushaltsrücklagen				0,00	0,00	0,00	0,00	0,00	0,00	
SA00	Nettoergebnis nach Zuw./Entn. Haushaltsrücklagen (Saldo 0 +/- SU23)				0,00	0,00	-180 559,73				
Investive Gebarung											
SU 33	Summe Einzahlungen investive Gebarung							0,00	0,00	0,00	
SU 34	Summe Auszahlungen investive Gebarung							0,00	0,00	0,00	
SA2	Saldo (2) Geldfluss aus der Investiven Gebarung (33 – 34)							0,00	0,00	0,00	
SA3	Saldo (3) Nettofinanzierungssaldo (Saldo 1 + Saldo 2)							0,00	0,00	0,00	
Finanzierungstätigkeit											
SU 35	Summe Einzahlungen aus der Finanzierungstätigkeit							0,00	0,00	0,00	
SU 36	Summe Auszahlungen aus der Finanzierungstätigkeit							0,00	0,00	0,00	
SA4	Saldo (4) Geldfluss aus der Finanzierungstätigkeit (35 – 36)							0,00	0,00	0,00	
SA5	Saldo (5) Geldfluss aus der voranschlagswirksamen Gebarung (Saldo 3 + Saldo 4)							0,00	0,00	0,00	
915	Berechtigungen										
915000	Berechtigungen										
Operative Gebarung											
2/915000+829000	Sonstige Einnahmen		2116	3116	18	0,00	100,00	53 548,15	0,00	100,00	53 548,15
SU 21 / 31	Summe Erträge / Einzahlungen operative Gebarung					0,00	100,00	53 548,15	0,00	100,00	53 548,15

		MVAG VC QU			Ergebnisvoranschlag			Finanzierungsvoranschlag		
		EH	FH		VA 2022	VA 2021	RA 2020	VA 2022	VA 2021	RA 2020
1/915000-729000	Sonstige Ausgaben	2225	3225	24	1 500,00	1 500,00	213,15	1 500,00	1 500,00	213,15
SU 22 / 32	Summe Aufwendungen / Auszahlungen operative Gebarung				1 500,00	1 500,00	213,15	1 500,00	1 500,00	213,15
SA 0 / SA 1	(0) Nettoergebnis (21 - 22) / (1) Geldfluss operative Gebarung (31 - 32)				-1 500,00	-1 400,00	53 335,00	-1 500,00	-1 400,00	53 335,00
SU 23	Summe Haushaltsrücklagen				0,00	0,00	0,00	0,00	0,00	0,00
SA00	Nettoergebnis nach Zuw./Entn. Haushaltsrücklagen (Saldo 0 +/- SU23)				-1 500,00	-1 400,00	53 335,00			
Investive Gebarung										
SU 33	Summe Einzahlungen investive Gebarung							0,00	0,00	0,00
SU 34	Summe Auszahlungen investive Gebarung							0,00	0,00	0,00
SA2	Saldo (2) Geldfluss aus der Investiven Gebarung (33 - 34)							0,00	0,00	0,00
SA3	Saldo (3) Nettofinanzierungssaldo (Saldo 1 + Saldo 2)							-1 500,00	-1 400,00	53 335,00
Finanzierungstätigkeit										
SU 35	Summe Einzahlungen aus der Finanzierungstätigkeit							0,00	0,00	0,00
SU 36	Summe Auszahlungen aus der Finanzierungstätigkeit							0,00	0,00	0,00
SA4	Saldo (4) Geldfluss aus der Finanzierungstätigkeit (35 - 36)							0,00	0,00	0,00
SA5	Saldo (5) Geldfluss aus der voranschlagswirksamen Gebarung (Saldo 3 + Saldo 4)							-1 500,00	-1 400,00	53 335,00
92	Öffentliche Abgaben									
920	Ausschließliche Gemeindeabgaben									
920000	Ausschließliche Gemeindeabgaben									
Operative Gebarung										
2/920000+808000	Veräußerung von Handelswaren	2116	3116	16	400,00	400,00	363,00	400,00	400,00	342,00
2/920000+830000	Grundsteuer v. land- u. forstwirtschaftl. Betrieben - GRU A	2111	3111	10	79 400,00	79 500,00	139 160,37	79 400,00	79 500,00	141 741,15
2/920000+831000	Grundsteuer v. Grundstücken - GRU B	2111	3111	10	2 235 000,00	2 239 400,00	2 248 820,36	2 235 000,00	2 239 400,00	2 254 864,04
2/920000+833100	Kommunalsteuer	2111	3111	10	9 095 900,00	8 706 100,00	8 289 956,89	9 095 900,00	8 706 100,00	8 299 893,68
2/920000+834100	Ortstaxe (OT) (VRV 2015)	2111	3111	10	134 700,00	87 100,00	107 560,50	134 700,00	87 100,00	115 884,50
2/920000+834200	Ortstaxe pauschaliert (PAUSCH OT) (VRV 2015)	2111	3111	10	48 400,00	46 800,00	48 396,50	48 400,00	46 800,00	50 684,50
2/920000+837000	Lustbarkeitsabgabe - Vergnügungssteuer	2111	3111	10	12 700,00	11 300,00	5 985,94	12 700,00	11 300,00	7 360,05
2/920000+838000	Abgaben für das Halten von Tieren - Hundesteuer	2111	3111	10	35 000,00	35 000,00	34 980,00	35 000,00	35 000,00	34 498,99
2/920000+841000	Abgaben f.d. Gebrauch v. öffentl. Grund - Gebrauchsabgabe	2111	3111	10	12 600,00	16 500,00	10 225,39	12 600,00	16 500,00	10 117,75
2/920000+842000	Zweitwohnsitzabgabe (VRV 2015)	2111	3111	10	55 500,00	54 500,00	51 216,80	55 500,00	54 500,00	51 225,80
2/920000+843100	Ausschließliche Landes(Gemeinde) abgaben - Ausgleichsabgabe	2111	3111	10	10 800,00	73 400,00	294 100,00	221 900,00	73 400,00	17 000,00
2/920000+849000	Nebenansprüche	2111	3111	10	16 000,00	16 000,00	16 702,68	16 000,00	16 000,00	16 095,56
2/920000+856000	Verwaltungsabgaben	2111	3111	10	100 000,00	100 000,00	149 042,24	100 000,00	100 000,00	145 612,04

		MVAG VC QU			Ergebnisvoranschlag			Finanzierungsvoranschlag		
		EH	FH		VA 2022	VA 2021	RA 2020	VA 2022	VA 2021	RA 2020
2/920000+857000	Kommissionsgebühren	2111	3111	10	7 500,00	7 500,00	9 138,20	7 500,00	7 500,00	8 898,20
SU 21 / 31	Summe Erträge / Einzahlungen operative Gebarung				11 843 900,00	11 473 500,00	11 405 648,87	12 055 000,00	11 473 500,00	11 154 218,26
1/920000-413000	Handelswaren	2221	3221	23	1 000,00	0,00	0,00	1 000,00	0,00	0,00
SU 22 / 32	Summe Aufwendungen / Auszahlungen operative Gebarung				1 000,00	0,00	0,00	1 000,00	0,00	0,00
SA 0 / SA 1	(0) Nettoergebnis (21 - 22) / (1) Geldfluss operative Gebarung (31 - 32)				11 842 900,00	11 473 500,00	11 405 648,87	12 054 000,00	11 473 500,00	11 154 218,26
SU 23	Summe Haushaltsrücklagen				0,00	0,00	0,00	0,00	0,00	0,00
SA00	Nettoergebnis nach Zuw./Entn. Haushaltsrücklagen (Saldo 0 +/- SU23)				11 842 900,00	11 473 500,00	11 405 648,87			
Investive Gebarung										
SU 33	Summe Einzahlungen investive Gebarung							0,00	0,00	0,00
SU 34	Summe Auszahlungen investive Gebarung							0,00	0,00	0,00
SA2	Saldo (2) Geldfluss aus der Investiven Gebarung (33 - 34)							0,00	0,00	0,00
SA3	Saldo (3) Nettofinanzierungssaldo (Saldo 1 + Saldo 2)							12 054 000,00	11 473 500,00	11 154 218,26
Finanzierungstätigkeit										
SU 35	Summe Einzahlungen aus der Finanzierungstätigkeit							0,00	0,00	0,00
SU 36	Summe Auszahlungen aus der Finanzierungstätigkeit							0,00	0,00	0,00
SA4	Saldo (4) Geldfluss aus der Finanzierungstätigkeit (35 - 36)							0,00	0,00	0,00
SA5	Saldo (5) Geldfluss aus der voranschlagswirksamen Gebarung (Saldo 3 + Saldo 4)							12 054 000,00	11 473 500,00	11 154 218,26
925	Ertragsanteile an gemeinschaftlichen Bundesabgaben									
925000	Ertragsanteile an gemeinschaftlichen Bundesabgaben									
Operative Gebarung										
2/925000+859000	Ertragsanteile ohne Spielbankabgabe	2112	3112	11	31 443 800,00	29 245 200,00	26 111 252,73	31 443 800,00	29 245 200,00	26 111 252,73
SU 21 / 31	Summe Erträge / Einzahlungen operative Gebarung				31 443 800,00	29 245 200,00	26 111 252,73	31 443 800,00	29 245 200,00	26 111 252,73
SU 22 / 32	Summe Aufwendungen / Auszahlungen operative Gebarung				0,00	0,00	0,00	0,00	0,00	0,00
SA 0 / SA 1	(0) Nettoergebnis (21 - 22) / (1) Geldfluss operative Gebarung (31 - 32)				31 443 800,00	29 245 200,00	26 111 252,73	31 443 800,00	29 245 200,00	26 111 252,73
SU 23	Summe Haushaltsrücklagen				0,00	0,00	0,00	0,00	0,00	0,00
SA00	Nettoergebnis nach Zuw./Entn. Haushaltsrücklagen (Saldo 0 +/- SU23)				31 443 800,00	29 245 200,00	26 111 252,73			
Investive Gebarung										
SU 33	Summe Einzahlungen investive Gebarung							0,00	0,00	0,00
SU 34	Summe Auszahlungen investive Gebarung							0,00	0,00	0,00
SA2	Saldo (2) Geldfluss aus der Investiven Gebarung (33 - 34)							0,00	0,00	0,00
SA3	Saldo (3) Nettofinanzierungssaldo (Saldo 1 + Saldo 2)							31 443 800,00	29 245 200,00	26 111 252,73
Finanzierungstätigkeit										
SU 35	Summe Einzahlungen aus der Finanzierungstätigkeit							0,00	0,00	0,00
SU 36	Summe Auszahlungen aus der Finanzierungstätigkeit							0,00	0,00	0,00
SA4	Saldo (4) Geldfluss aus der Finanzierungstätigkeit (35 - 36)							0,00	0,00	0,00
SA5	Saldo (5) Geldfluss aus der voranschlagswirksamen Gebarung (Saldo 3 + Saldo 4)							31 443 800,00	29 245 200,00	26 111 252,73

		MVAG VC QU			Ergebnisvoranschlag			Finanzierungsvoranschlag		
		EH	FH		VA 2022	VA 2021	RA 2020	VA 2022	VA 2021	RA 2020
93	Umlagen									
930	Landesumlage									
930000	Landesumlage									
Operative Gebarung										
SU 21 / 31	Summe Erträge / Einzahlungen operative Gebarung				0,00	0,00	0,00	0,00	0,00	0,00
1/930000-751130	Transfers an Länder, Landesfonds und Landeskammern - Landesumlage	2231	3231	26	2 599 500,00	2 467 800,00	2 185 711,85	2 599 500,00	2 467 800,00	2 185 711,85
SU 22 / 32	Summe Aufwendungen / Auszahlungen operative Gebarung				2 599 500,00	2 467 800,00	2 185 711,85	2 599 500,00	2 467 800,00	2 185 711,85
SA 0 / SA 1	(0) Nettoergebnis (21 - 22) / (1) Geldfluss operative Gebarung (31 - 32)				-2 599 500,00	-2 467 800,00	-2 185 711,85	-2 599 500,00	-2 467 800,00	-2 185 711,85
SU 23	Summe Haushaltsrücklagen				0,00	0,00	0,00	0,00	0,00	0,00
SA00	Nettoergebnis nach Zuw./Entn. Haushaltsrücklagen (Saldo 0 +/- SU23)				-2 599 500,00	-2 467 800,00	-2 185 711,85			
Investive Gebarung										
SU 33	Summe Einzahlungen investive Gebarung							0,00	0,00	0,00
SU 34	Summe Auszahlungen investive Gebarung							0,00	0,00	0,00
SA2	Saldo (2) Geldfluss aus der Investiven Gebarung (33 - 34)							0,00	0,00	0,00
SA3	Saldo (3) Nettofinanzierungssaldo (Saldo 1 + Saldo 2)							-2 599 500,00	-2 467 800,00	-2 185 711,85
Finanzierungstätigkeit										
SU 35	Summe Einzahlungen aus der Finanzierungstätigkeit							0,00	0,00	0,00
SU 36	Summe Auszahlungen aus der Finanzierungstätigkeit							0,00	0,00	0,00
SA4	Saldo (4) Geldfluss aus der Finanzierungstätigkeit (35 - 36)							0,00	0,00	0,00
SA5	Saldo (5) Geldfluss aus der voranschlagswirksamen Gebarung (Saldo 3 + Saldo 4)							-2 599 500,00	-2 467 800,00	-2 185 711,85
94	Finanzzuweisungen und Zuschüsse									
941	Sonstige Finanzzuweisungen nach dem FAG									
941000	Sonstige Finanzzuweisungen nach dem FAG									
Operative Gebarung										
2/941000+860100	Transfers von Bund, Bundesfonds und Bundeskammern - Finanzzuweisung § 24 FAG	2121	3121	15	156 200,00	402 800,00	156 507,00	156 200,00	402 800,00	156 507,00
2/941000+860200	Transfers von Bund, Bundesfonds und Bundeskammern - Finanzzuweisung § 25 FAG	2121	3121	15	84 200,00	89 900,00	88 957,00	84 200,00	89 900,00	88 957,00
2/941000+861400	Finanzzuweisung vom Land gemäß § 23 FAG 2017	2121	3121	15	0,00	0,00	14 116,00	0,00	0,00	27 203,00
SU 21 / 31	Summe Erträge / Einzahlungen operative Gebarung				240 400,00	492 700,00	259 580,00	240 400,00	492 700,00	272 667,00
SU 22 / 32	Summe Aufwendungen / Auszahlungen operative Gebarung				0,00	0,00	0,00	0,00	0,00	0,00
SA 0 / SA 1	(0) Nettoergebnis (21 - 22) / (1) Geldfluss operative Gebarung (31 - 32)				240 400,00	492 700,00	259 580,00	240 400,00	492 700,00	272 667,00

	MVAG	VC QU	Ergebnisvoranschlag			Finanzierungsvoranschlag					
			EH	FH	VA 2022	VA 2021	RA 2020	VA 2022	VA 2021	RA 2020	
SU 23		Summe Haushaltsrücklagen			0,00	0,00	0,00	0,00	0,00	0,00	
SA00		Nettoergebnis nach Zuw./Entn. Haushaltsrücklagen (Saldo 0 +/- SU23)			240 400,00	492 700,00	259 580,00				
Investive Gebarung											
SU 33		Summe Einzahlungen investive Gebarung						0,00	0,00	0,00	
SU 34		Summe Auszahlungen investive Gebarung						0,00	0,00	0,00	
SA2		Saldo (2) Geldfluss aus der Investiven Gebarung (33 – 34)						0,00	0,00	0,00	
SA3		Saldo (3) Nettofinanzierungssaldo (Saldo 1 + Saldo 2)						240 400,00	492 700,00	272 667,00	
Finanzierungstätigkeit											
SU 35		Summe Einzahlungen aus der Finanzierungstätigkeit						0,00	0,00	0,00	
SU 36		Summe Auszahlungen aus der Finanzierungstätigkeit						0,00	0,00	0,00	
SA4		Saldo (4) Geldfluss aus der Finanzierungstätigkeit (35 – 36)						0,00	0,00	0,00	
SA5		Saldo (5) Geldfluss aus der voranschlagswirksamen Gebarung (Saldo 3 + Saldo 4)						240 400,00	492 700,00	272 667,00	
944		Zuschüsse nach dem Katastrophenfondsgesetz									
944001		Zuschüsse nach dem Katastrophenfondsgesetz									
Operative Gebarung											
2/944001+860000		Transfers von Bund, Bundesfonds und Bundeskammern	2121	3121	15	100,00	0,00	0,00	100,00	0,00	0,00
SU 21 / 31		Summe Erträge / Einzahlungen operative Gebarung				100,00	0,00	0,00	100,00	0,00	0,00
1/944001-611000		Instandhaltung von Straßenbauten (Auszahlung)	2224	3224	24	73 300,00	73 300,00	0,00	73 300,00	73 300,00	0,00
1/944001-720009		Kostenbeiträge (Kostensätze) für Leistungen (Auszahlung)	2225	3225	24	126 700,00	126 700,00	0,00	126 700,00	126 700,00	0,00
SU 22 / 32		Summe Aufwendungen / Auszahlungen operative Gebarung				200 000,00	200 000,00	0,00	200 000,00	200 000,00	0,00
SA 0 / SA 1		(0) Nettoergebnis (21 - 22) / (1) Geldfluss operative Gebarung (31 – 32)				-199 900,00	-200 000,00	0,00	-199 900,00	-200 000,00	0,00
SU 23		Summe Haushaltsrücklagen				0,00	0,00	0,00	0,00	0,00	0,00
SA00		Nettoergebnis nach Zuw./Entn. Haushaltsrücklagen (Saldo 0 +/- SU23)				-199 900,00	-200 000,00	0,00			
Investive Gebarung											
SU 33		Summe Einzahlungen investive Gebarung						0,00	0,00	0,00	
SU 34		Summe Auszahlungen investive Gebarung						0,00	0,00	0,00	
SA2		Saldo (2) Geldfluss aus der Investiven Gebarung (33 – 34)						0,00	0,00	0,00	
SA3		Saldo (3) Nettofinanzierungssaldo (Saldo 1 + Saldo 2)						-199 900,00	-200 000,00	0,00	
Finanzierungstätigkeit											
SU 35		Summe Einzahlungen aus der Finanzierungstätigkeit						0,00	0,00	0,00	
SU 36		Summe Auszahlungen aus der Finanzierungstätigkeit						0,00	0,00	0,00	
SA4		Saldo (4) Geldfluss aus der Finanzierungstätigkeit (35 – 36)						0,00	0,00	0,00	
SA5		Saldo (5) Geldfluss aus der voranschlagswirksamen Gebarung (Saldo 3 + Saldo 4)						-199 900,00	-200 000,00	0,00	

	MVAG	VC	QU	Ergebnisvoranschlag			Finanzierungsvoranschlag			
				EH	FH	VA 2022	VA 2021	RA 2020	VA 2022	VA 2021
945										
945000										
Operative Gebarung										
2/945000+860400	Transfers von Ländern, Landesfonds und Landeskammern - Zuschuss Bundespflegefonds	2121	3121	15	990 100,00	1 000 000,00	1 009 081,66	990 100,00	1 000 000,00	446 869,48
2/945000+861000	Lfd.Transferzahlg. von Ländern	2121	3121	15	0,00	0,00	0,00	0,00	0,00	798 602,08
SU 21 / 31	Summe Erträge / Einzahlungen operative Gebarung				990 100,00	1 000 000,00	1 009 081,66	990 100,00	1 000 000,00	1 245 471,56
SU 22 / 32	Summe Aufwendungen / Auszahlungen operative Gebarung				0,00	0,00	0,00	0,00	0,00	0,00
SA 0 / SA 1	(0) Nettoergebnis (21 - 22) / (1) Geldfluss operative Gebarung (31 - 32)				990 100,00	1 000 000,00	1 009 081,66	990 100,00	1 000 000,00	1 245 471,56
SU 23	Summe Haushaltsrücklagen				0,00	0,00	0,00	0,00	0,00	0,00
SA00	Nettoergebnis nach Zuw./Entn. Haushaltsrücklagen (Saldo 0 +/- SU23)				990 100,00	1 000 000,00	1 009 081,66			
Investive Gebarung										
SU 33	Summe Einzahlungen investive Gebarung							0,00	0,00	0,00
SU 34	Summe Auszahlungen investive Gebarung							0,00	0,00	0,00
SA2	Saldo (2) Geldfluss aus der Investiven Gebarung (33 - 34)							0,00	0,00	0,00
SA3	Saldo (3) Nettofinanzierungssaldo (Saldo 1 + Saldo 2)							990 100,00	1 000 000,00	1 245 471,56
Finanzierungstätigkeit										
SU 35	Summe Einzahlungen aus der Finanzierungstätigkeit							0,00	0,00	0,00
SU 36	Summe Auszahlungen aus der Finanzierungstätigkeit							0,00	0,00	0,00
SA4	Saldo (4) Geldfluss aus der Finanzierungstätigkeit (35 - 36)							0,00	0,00	0,00
SA5	Saldo (5) Geldfluss aus der voranschlagswirksamen Gebarung (Saldo 3 + Saldo 4)							990 100,00	1 000 000,00	1 245 471,56
98	Haushaltsausgleich									
981	Haushaltsausgleich durch Rücklagen									
981000	Haushaltsausgleich durch Rücklagen									
Operative Gebarung										
SU 21 / 31	Summe Erträge / Einzahlungen operative Gebarung				0,00	0,00	0,00	0,00	0,00	0,00
SU 22 / 32	Summe Aufwendungen / Auszahlungen operative Gebarung				0,00	0,00	0,00	0,00	0,00	0,00
SA 0 / SA 1	(0) Nettoergebnis (21 - 22) / (1) Geldfluss operative Gebarung (31 - 32)				0,00	0,00	0,00	0,00	0,00	0,00
2/981000+894002	Entnahmen von zweckgebundenen Haushaltsrücklagen - Sonderrücklage Hausbesitz		2301		0,00	0,00	595 100,00	0,00	0,00	0,00
SU 23	Summe Haushaltsrücklagen				0,00	0,00	595 100,00	0,00	0,00	0,00
SA00	Nettoergebnis nach Zuw./Entn. Haushaltsrücklagen (Saldo 0 +/- SU23)				0,00	0,00	595 100,00			
Investive Gebarung										
SU 33	Summe Einzahlungen investive Gebarung							0,00	0,00	0,00
SU 34	Summe Auszahlungen investive Gebarung							0,00	0,00	0,00

	MVAG	VC QU	Ergebnisvoranschlag			Finanzierungsvoranschlag			
			EH	FH	VA 2022	VA 2021	RA 2020	VA 2022	VA 2021
SA2							0,00	0,00	0,00
SA3							0,00	0,00	0,00
Finanzierungstätigkeit									
SU 35							0,00	0,00	0,00
SU 36							0,00	0,00	0,00
SA4							0,00	0,00	0,00
SA5							0,00	0,00	0,00

Kennziffern Anordnungsbefugter (AOB)

Kennziffer – Anordnungsbefugter (AOB)

Die in der Spalte Ansatz/Post nach der Postenstelle angedruckte Ziffer 0013-0618 sagt aus, welcher Anordnungsbefugter für diese Postenstelle verfügungsberechtigt ist.

Kennziffer	AOB	Kennziffer	AOB
0013 Rink Werner	0560 Mag. Kogler Sibylle
0028 Mori Juliane	0561 DI Auernig Hans-Peter
0034 Maggauer-Hartl Elke	0584 Dr. Fellner Jörg
0040 Pissaritsch Franz	0592 Mag. (FH) Mauritsch Andrea
0045 Thonhauser Alexandra	0614 DI Rüb Gernot
0050 DI Kraxner Ursula	0615 Ing. Rampitsch Günther
0093 Seidler Alfred	0616 Dobernig Jürgen
0101 Schatz Eva	0617 FöBl Claudia
0104 Tschebull Bettina	0618 Schmid Thomas

Kennziffern Politischer Referent (Pol.)

Kennziffer – Politischer Referent (Pol.)

Referatseinteilung

Verordnung des Gemeinderates der Stadtgemeinde Wolfsberg vom **29. April 2021, Zl.: 010-02-4077/2021**, mit der die dem Bürgermeister obliegenden Aufgaben des eigenen Wirkungsbereichs nach ihrem sachlichen Zusammenhang auf den Bürgermeister, die Vizebürgermeister und die sonstigen Mitglieder des Gemeinderates aufgeteilt werden.

Referat (Pol.)	Politischer Referent	Zuständigkeitsbereich
1	Bürgermeister DI (FH) Hannes Primus	Raumordnung, Allgemeine Verwaltung, Wolfsberger Stadtwerke und Märkte
2	1. Vizebürgermeister Alexander Radl	Sport, Jugend, Schulen und elementare Bildungseinrichtungen
3	2. Vizebürgermeisterin Dr. Michaela Lientscher	Kunst & Kultur, Gesundheit und Soziales
4	Stadtrat Josef Steinkellner	Straßen- und Wasserbau, Land- und Forstwirtschaft
5	Stadtrat Christian Stückler	Finanzwirtschaft, Feuerwehren, Wirtschaftsförderung und Stadtmarketing
6	Stadträtin Mag. Isabella Theuermann	Ortsbild- und Heimatpflege und Tourismus
7	Stadtrat Mag. Jürgen Jöbstl	Grundbesitz, Wohn- und Geschäftsgebäude und Umwelt

Übersicht über Abgaben und privatrechtliche Entgelte

Übersicht über
Abgaben und
privatrechtliche Entgelte

GRUNDSTEUER

- A) von land- und forstwirtschaftlichen Betrieben Hebesatz 500 v.H.d. Steuermessbetrages, Verordn. Zl. 9-G 7/1/92 vom 7.4.1992
- B) von anderen Grundstücken Hebesatz 500 v.H.d. Steuermessbetrages, Verordn. Zl. 9-G 7/1/92 vom 7.4.1992
-

KOMMUNALSTEUER

auf Grund des derzeit geltenden Kommunalsteuergesetzes BGBl. 819/1993 i.d.g.F.

HUNDEABGABE

auf Grund des derzeit geltenden Hundeabgabengesetzes K-HAG, LGBl. 18/1970 i.d.g.F. Verordn. Zl. 920-05-4149/06 vom 18.5.2006, Verordn. Zl. 920-05-8703/06 vom 3.8.2006

Die Hundeabgabe beträgt jährlich für das Halten von

- a) je einem Wachhund € 30,00
- b) je einem Hund, der in Ausübung eines Berufes oder Erwerbes gehalten wird € 30,00
- c) für alle übrigen Hunde € 55,00
-

ORTSTAXE

auf Grund des derzeit geltenden Landesgesetzes, LGBl. 144/1970 i.d.g.F. Verordn. Zl. 920-09-4147/06 vom 18.5.2006

je abgabepflichtiger Person und Nächtigung € 1,50

PAUSCHALIERTE ORTSTAXE FÜR FERIENWOHNUNGEN

1. Ausmaß bis 60 m ²	= 100	Nächtigungsziffern	€	150,00
2. Ausmaß von 60 m ² - 100 m ²	= 150	"-	€	225,00
3. mehr als 100 m ²	= 200	"-	€	300,00

KANALISATIONSBEITRÄGE UND KANALBENÜTZUNGSGEBÜHREN

auf Grund des derzeit geltenden Landesgesetzes, LGBl. 62/1999 i.d.g.F. Verordn. Zl: 851-04-13799/18 vom 13.12.2018

- a) Beitragssatz: für die Kanalisationsanlagen im Bereich der Stadtgemeinde Wolfsberg € 1.981,82 zuzüglich 10 % Umsatzsteuer je Bewertungseinheit
- b) der Gebührensatz für die Kanalisationsanlagen der Stadtgemeinde Wolfsberg wird mit € 1,79 zuzüglich 10 % Umsatzsteuer je Einheit der Gebührenmesszahl festgesetzt.

GEBÜHR FÜR DIE BENÜTZUNG VON GEMEINDEEINRICHTUNGEN ZUR SAMMLUNG, ABFUHR UND BESEITIGUNG VON ABFÄLLEN **(Abfallgebührenverordnung)**

auf Grund des derzeit geltenden Landesgesetzes, LGBl. 17/2004 i.d.g.F. Verordn. 852-02-13820/18 vom 13.12.2018

Die Bereitstellungsgebühr ergibt sich aus der Vervielfachung der aufgestellten Müllbehälter mit dem Gebührensatz.

Der Gebührensatz für die Bereitstellungsgebühr beträgt ab 1.1.2019:

a) im Abholbereich pro Behälter und Jahr für:

-	80 Liter Behälter	(13 Entleerungen)	€	118,00
-	90 Liter Behälter	(13 Entleerungen)	€	144,00
-	90 Liter Behälter	(26 Entleerungen)	€	164,00

-	120 Liter Behälter	(7, 13 u. 19 Entleerungen)	€	144,00
-	120 Liter Behälter	(26 Entleerungen)	€	164,00
-	180 Liter Behälter	(26 Entleerungen)	€	182,00
-	240 Liter Behälter	(13 Entleerungen)	€	164,00
-	240 Liter Behälter	(26 Entleerungen)	€	204,00
-	360 Liter Behälter	(13 Entleerungen)	€	182,00
-	360 Liter Behälter	(26 Entleerungen)	€	235,00
-	1100 Liter Behälter	(13 Entleerungen)	€	617,00
-	1100 Liter Behälter	(26 Entleerungen)	€	720,00
-	2500 Liter Behälter	(13 Entleerungen)	€	720,00
-	2500 Liter Behälter	(26 Entleerungen)	€	720,00
-	5000 Liter Behälter	(13 Entleerungen)	€	720,00
-	5000 Liter Behälter	(26 Entleerungen)	€	720,00

zuzüglich 10 % Umsatzsteuer.

b) im Sonderbereich pro Jahr für:

-	80 Liter Behälter	(13 Entleerungen)	€	118,00
-	120 Liter Behälter	(7 u. 13 Entleerungen)	€	144,00
-	240 Liter Behälter	(13 Entleerungen)	€	164,00
-	360 Liter Behälter	(13 Entleerungen)	€	182,00

zuzüglich 10 % Umsatzsteuer.

Die Entsorgungsgebühr ergibt sich aus der Vervielfachung der aufgestellten Müllbehälter mit dem je Abfuhrtermin festgesetzten Gebührensatz.

Der Gebührensatz für die Entsorgungsgebühr beträgt ab 1.1.2019

a) im Abholbereich pro Entleerung für:

-	80 Liter Behälter	€	4,00
-	90 Liter Behälter	€	5,30
-	120 Liter Behälter	€	5,30
-	180 Liter Behälter	€	9,00
-	240 Liter Behälter	€	10,60
-	360 Liter Behälter	€	18,00

- 1100 Liter Behälter	€	61,50
- 2500 Liter Behälter	€	131,10
- 5000 Liter Behälter	€	216,40

zuzüglich 10 % Umsatzsteuer.

b) im Sonderbereich pro Entleerung für:

- 80 Liter	€	3,30
- 120 Liter	€	4,00
- 240 Liter	€	8,00
- 360 Liter	€	13,40

zuzüglich 10 % Umsatzsteuer.

c) für Zusatzmüll pro Entleerung:

- je 60 Liter Müllsack	€	5,00
- je m ³ Zusatzmüll/lose	€	50,00

zuzüglich 10 % Umsatzsteuer.

Die Abfallgebühr für die Entsorgung der biogenen Abfälle ergibt sich aus der Vervielfachung der aufgestellten Behälter mit dem je Abfuhrtermin festgesetzten Gebührensatz.

Der Gebührensatz für die Entsorgungsgebühr beträgt ab 1.1.2019

- je 90 Liter Behälter und Entleerung	€	2,50
- je 120 Liter Behälter und Entleerung	€	4,95
- je 240 Liter Behälter und Entleerung	€	9,90

zuzüglich 10 % Umsatzsteuer.

WASSERANSCHLUSSBEITRÄGE UND WASSERBEZUGSGEBÜHREN

Auf Grund des Gemeindewasser- Versorgungsgesetz, LGBl. 17/1978 i.d.g.F Verordn. Zl. 850-04-13819/18 vom 13.12.2018

a) Wasseranschlussbeiträge:

Der Beitragssatz beträgt je Bewertungseinheit
für die Gemeindewasserversorgungsanlage Wolfsberg € 1.320,91 zuzüglich 10 % Umsatzsteuer

b) Wasserbezugsgebühr:

Benützungsgebühr:

Der Gebührensatz beträgt je Kubikmeter: € 1,55 zuzüglich 10 % Umsatzsteuer

Bereitstellungsgebühr:

Die Bereitstellungsgebühr wird je nach Wasserzählertype monatlich wie folgt festgesetzt:

Wasserzählertype	Betrag in € zuzüglich 10 % Ust.
3 m ³ / h	€ 1,80
7 m ³ / h	€ 9,00
20 m ³ / h	€ 18,00
100 m ³ / h	€ 36,00

ZWEITWOHNSITZABGABE

auf Grund des derzeit geltenden Kärntner Zweitwohnsitzabgaben-Gesetz LGBl. Nr. 84/2005 i.d.g.F. Verordnung 920-09-4151/06 vom 18.5.2006, Verordnung 920-09-5214/11 vom 31.5.2011

Die Abgabe wird nach der Nutzfläche der Wohnung bemessen. Als Nutzfläche gilt die gesamte Bodenfläche einer Wohnung gemäß § 2 Z 5 Kärntner Wohnbauförderungsgesetz 1997 – K-WBFG 1997, in der jeweils geltenden Fassung.

Die Höhe der Abgabe beträgt pro Monat:

a) bei Wohnungen mit einer Nutzfläche bis 30 m ²	€ 6,--
b) bei Wohnungen mit einer Nutzfläche von mehr als 30 m ² bis 60 m ²	€ 12,--
c) bei Wohnungen mit einer Nutzfläche von mehr als 60 m ² bis 90 m ²	€ 22,--
d) bei Wohnungen mit einer Nutzfläche von mehr als 90 m ²	€ 32,--

Die Höhe der Abgabe verringert sich um jeweils 10 vH der festgelegten Abgabebeträge, wenn die Wohnung über keine Zentralheizung, keine elektrische Energieversorgung oder keine Wasserentnahmestelle in der Wohnung verfügt.

FRIEDHOFGEBÜHREN

Verordn. ZI 817-00-12951/2018 vom 13.12.2018

Grabbenützungsgebühren inkl. Friedhoferhaltung ab 1.1.2019 jährlich:

(1) **Reihengrab:**

a) Halbgrab:

Grabbenützung	jährlich Euro	12,70
Friedhoferhaltung	jährlich Euro	<u>4,40</u>
		17,10

b) Einzelgrab:

Grabbenützung	jährlich Euro	25,40
Friedhoferhaltung	jährlich Euro	<u>8,80</u>
		34,20

c) Erweitertes Grab:
Grabbenützung jährlich Euro 37,90
Friedhoferhaltung jährlich Euro 13,20
51,10

d) Doppelgrab:
Grabbenützung jährlich Euro 50,80
Friedhoferhaltung jährlich Euro 17,60
68,40

(2) **Randgrab:**

a) Halbgrab:
Grabbenützung jährlich Euro 12,70
Friedhoferhaltung jährlich Euro 12,90
25,60

b) Einzelgrab:
Grabbenützung jährlich Euro 25,40
Friedhoferhaltung jährlich Euro 25,80
51,20

c) Erweitertes Grab:
Grabbenützung jährlich Euro 37,90
Friedhoferhaltung jährlich Euro 38,80
76,70

d) Doppelgrab:
Grabbenützung jährlich Euro 50,80
Friedhoferhaltung jährlich Euro 51,60
102,40

(3) **Urnengrab:**

a) Urnenerdgrab:

Grabbenützung	jährlich Euro	49,50
Friedhoferhaltung	jährlich Euro	<u>8,80</u>
		58,30

b) Urnennische klein:

Grabbenützung	jährlich Euro	49,50
Friedhoferhaltung	jährlich Euro	<u>8,80</u>
		58,30

c) Urnennische groß:

Grabbenützung	jährlich Euro	66,00
Friedhoferhaltung	jährlich Euro	<u>8,80</u>
		74,80

(4) **Sonstige Gräber:**

a) Familienbaum:

Grabbenützung	jährlich Euro	110,00
Friedhoferhaltung	jährlich Euro	<u>8,80</u>
		118,80

b) Gemeinschaftsbaum:

Grabbenützung	jährlich Euro	27,50
Friedhoferhaltung	jährlich Euro	<u>8,80</u>
		36,30

VERGNÜGUNGSSTEUER

auf Grund des derzeit geltenden Vergnügungssteuergesetzes, LGBl. 63/1982 i.d.g.F. Verordn. Zl. 920-06-4163/2021 vom 29.4.2021

Vergnügungssteuertarif

1. Ausmaß nach Hundertsätzen des Eintrittsgeldes:

1.1. Der Steuersatz beträgt:

- a) für Konzerte, Liederabende, Liedermacher- und Chansonabende, Schlagermusikveranstaltungen aller Art, volkstümliche Veranstaltungen (z. B. Volksmusikparade, Musikantenexpress uä.), Vorträge, Vorlesungen, Heimatabende, Varieté- und Kabarettveranstaltungen, Zauberabende, zirkusähnliche Veranstaltungen, Kunstlaufvorführungen auf Eis- oder Rollbahnen, Minigolf, Modeschauen und ähnliche Veranstaltungen und Tanzveranstaltungen jeder Art sofern sie nicht unter die im § 6 angeführten Befreiungstatbestände fallen **5 v.H.**
- b) für alle übrigen Veranstaltungen **25 v.H.**
- c) für Filmvorführungen vom Netto-Jahresumsatz **2,5 v.H.**

1.2. Der Berechnung der Vergnügungssteuer sind die aus dem Verkauf von Eintrittskarten erzielten Einnahmen zuzüglich der Einnahmen aus dem Verkauf von Katalogen und Programmen, wenn die Teilnahme an der Veranstaltung ohne Erwerb solcher Gegenstände nicht zugelassen wird, zugrunde zu legen. Provisionen und Zuschläge für Verkäufer und Wiederverkäufer sind in die Berechnung dann einzubeziehen, wenn die Eintrittskarten ausschließlich über solche Verkaufsstellen abgegeben werden.

1.3 Sollte die berechnete Vergnügungssteuer den Betrag von € 20,-- nicht erreichen, so ist diese nicht festzusetzen.

2. Pauschsteuer nach dem Vielfachen des Einzelpreises:

2.1. Die Vergnügungssteuer wird für nachstehende Belustigungen mit dem Vielfachen des Einzelpreises berechnet.

2.2. Sie beträgt je Kalendertag

- a) für Achterbahnen, Berg- und Talbahnen, Grotten- Geisterbahnen, Autodrome, Karusselle, Schüttelwerke und sonstige Einrichtungen, mit denen Gleit- und Drehfahrten durchgeführt werden können, soweit nicht unter lit. b und c etwas anderes bestimmt wird,

das Einfache des durchschnittlichen Einzelpreises für jeden vorhandenen Sitz- oder Stehplatz;

- b) für Riesenräder, Kleinbahnen, Schaukeln, Kinderkarusselle, Kinderkettenkarusselle

das 0,5fache des durchschnittlichen Einzelpreises für jeden vorhandenen Sitz- oder Stehplatz;

- c) für Rodelbahnen, Rutschbahnen, Trampoline aller Art und dergleichen

das 25fache des durchschnittlichen Einzelpreises;

- d) für Schießbuden bis zu 8 m Frontlänge das 10fache, über 8 m Frontlänge **das 15fache des durchschnittlichen Einzelpreises für einen Schuss;**

- e) für Schaubuden, Würfelbuden, Ringspiele und andere Ausspielungen ohne Ausgabe von Losen

**bis zu 5 m Frontlänge das 10fache,
über 5 m Frontlänge das 15fache
des durchschnittlichen Einzelpreises oder Einsatzes;**

- f) für Kraftmesser, Horoskope und ähnliche Belustigungen

das 10fache des Einzelpreises;

- g) für alle übrigen Belustigungen, soweit nicht unter a bis f angeführt, das **10fache des Einzelpreises.**

3. Pauschsteuern nach Art und Zahl der bereitgestellten Vorrichtungen:

3.1. Die Vergnügungssteuer wird für die nachstehenden Veranstaltungen nach Art und Zahl der bereitgestellten Vorrichtungen bemessen.

3.2. Sie beträgt für

- a) das Aufstellen und den Betrieb von Schau-, Scherz-, Spiel- und Geschicklichkeitsapparaten, sowie sonstigen Spielautomaten (Spielapparaten) wie Flipper, Schießapparate, Kegelautomaten, TV-Spielapparate, Fußball- und Hockeyautomaten und Guckkästen mit Darbietungen je Apparat und begonnenem Kalendermonat
.....**€ 42,--**

sofern es sich nicht um Spielautomaten (Spielapparate) im Sinne der lit. b oder c. handelt. Sind mehrere Automaten (Apparate) zu kombinierten Spielautomaten (Spielapparaten), wie etwa zu einer Schießgalerie, zusammengefasst, so ist der Pauschbetrag für jeden Automaten (Apparat) zu entrichten

- b) Das Aufstellen und den Betrieb von Musikautomaten, von Fußballtischen, Fußball- und Hockeyspielapparaten ohne elektro-mechanische Bauteile oder mit geringfügigen elektromechanischen Bauteilen, sowie von Kinderreitapparaten oder Kinderschaukelapparaten oder anderen für nicht schulpflichtigen Kinder bestimmten Apparaten (Automaten) und begonnenem Kalendermonat
.....**€ 11,--**

- c) eine automatische Kegelbahn,
wenn die Benützung gegen Entgelt erfolgt, je Bahn monatlich**€ 10,--**

wenn die Benützung unentgeltlich erfolgt, je Bahn monatlich**€ 7,--**

- d) für die Aufstellung und den Betrieb von Billardtischen,
je Tisch und begonnenem Kalendermonat**€ 4,--**

3.3. Die Pauschsteuer für regelmäßige Veranstaltungen ist für jeden angefangenen Kalendermonat zu entrichten, in dem die Vorrichtung (Apparat) bereitgestellt wird bzw. war.

4. Pauschsteuer nach der Größe des benutzten Raumes:

4.1. Die Vergnügungssteuer wird nach der Größe des für die Veranstaltung benutzten Raumes, bzw. der benutzten Fläche und der Besucherzahl bemessen, wenn die Veranstaltung ohne Entrichtung eines Eintrittsgeld zugänglich ist und wenn die Veranstaltung im Wesentlichen der Gewinnerzielung durch Verabreichung von Speisen und Getränken dient.

4.2. Bei längerer Dauer oder fortlaufender Aufeinanderfolge der Veranstaltung gilt jeder angefangene Zeitraum **von 4 Stunden** als eine Veranstaltung.

4.3. Der Pauschbetrag beträgt für fallweise Veranstaltungen:

a) bei einer Veranstaltungsfläche bis **150 m²** und einer Besucherzahl je Veranstaltung

bis **50 Personen**.....€ **20,--**

über **50 Personen**.....€ **30,--**

b) bei einer Veranstaltungsfläche von **151 m² bis 300 m²** und einer Besucherzahl je Veranstaltung

bis **100 Personen**.....€ **25,--**

über **100 Personen**.....€ **40,--**

c) bei einer Veranstaltungsfläche **über 300 m²** und einer Besucherzahl je Veranstaltung

bis **150 Personen**.....€ **30,--**

über **150 Personen**.....€ **50,--**

4.4. Der Pauschbetrag für mechanische Musikunterhaltung in Tanzlokalen und Diskotheken beträgt monatlich

bei einer Größe des Raumes bis **150 m²**€ **60,--**
bei einer Größe des Raumes über **150 m²**€ **80,--**

4.5. Der Pauschbetrag für Peep-Shows, Stripteasevorführungen, Table-Dance und ähnliche erotische Tanzvorführungen oder ähnlichen Darbietungen beträgt monatlich

bei einer Größe des Raumes bis **150 m²**€ **300,--**
bei einer Größe des Raumes über **150 m²**€ **400,--**

5. Höchstausmaß und Ermäßigung der Pauschsteuer:

5.1. Der Pauschbetrag darf bei regelmäßigen Veranstaltungen **€ 510,-- monatlich**, bei fallweisen Veranstaltungen **€ 339,--** je Veranstaltung nicht übersteigen.

5.2. Die Abgabenbehörde wird ermächtigt, die Pauschsteuer für fallweise Veranstaltungen herabzusetzen, wenn durch besondere Umstände wie schlechte Witterung, die Veranstaltung beeinträchtigt wurde. Bei mehrtägigen Veranstaltungen im Freien, ist ein Regentag in Abzug zu bringen.

GEBRAUCHSABGABE

auf Grund des derzeit geltenden Landesgesetzes, LGBl. 42/1969 i.d.g.F. Verordnung Zl. 920-08-11779/2013 vom 12.12.2013,
Verordnung Zl. 920-08-4365/2014 vom 24.4.2014

Tarifordnung

1.	BAUSTELLENEINRICHTUNGEN	
1.1.	Lagerung von Baustoffen, Geräten und sonstigem Material, sowie die Durchführung von Bau- und Reparaturarbeiten, Aufstellung von Containern, Baugerüsten usw., je angefangenem m ² der Grundfläche und je angefangenem Monat	€ 2,00
2.	BAULICHE ANLAGEN	
2.1.	Steinmauern, Pfeiler, Gebäudesockel, Vorbauten, einzelne Säulen, Pfeiler oder andere vom Boden aufgehende Bauteile je angefangenem m ² Grundfläche pro Jahr	€ 6,00
2.2.	Erker, Balkone, Wetterschutzdächer, Sonnenschutzdächer und Vordächer je angefangenem m ² der Grundfläche pro Jahr	€ 3,00
2.3.	Sonnenschutzdächer die täglich eingezogen werden, je angefangenem Längenmeter pro Jahr	€ 3,00
2.4.	Stufen außerhalb des Sockelvorsprunges je Stufe pro Jahr	€ 5,00
3.	SONSTIGE VERKAUFSEINRICHTUNGEN	
3.1.	Standfeste Verkaufshütten, Kioske, Verkaufswägen, gedeckte Vorbauten und dergleichen je angefangenen m ² Grundfläche pro Monat	€ 6,00

4.	GESCHÄFTSEINRICHTUNGEN	
4.1.	Aufstellen von Tischen, Stühlen und dergleichen vor Gastbetrieben je angefangenem m ² Grundfläche und je angefangenem Monat	€ 5,00
4.2.	Aufstellen von Tischen, Verkaufsständen, Schütten und dergleichen vor Verkaufslokalen zum Zwecke des Warenverkaufes und zur Warenausstellung, für den ersten und für jeden weiteren m ² der Grundfläche und angefangenem Monat	€ 4,00 € 1,50
5.	SCHAUKÄSTEN	
5.1.	Für an Zäunen, Mauern und dergleichen angebrachten Schaukästen und Vitrinen, je angefangenem m ² Schaufläche pro Jahr	€ 8,00
5.2.	Für freistehende Schaukästen und Vitrinen je angefangenem m ² Schaufläche pro Jahr	€ 15,00
6.	ANKÜNDIGUNGEN	
6.1.	Ankündigungstafeln zu Werbezwecken auf Holzverschalungen an Hausmauern, Bauplanken, Einfriedungen und dergleichen je angefangenem m ² der Schaufläche pro Jahr	€ 6,00
6.2.	Nicht ortsfeste Ständer, Zeitungsständer, Ständer zu Werbezwecken und Ankündigungen aller Art je Ständer und angefangenem Monat	€ 2,00
6.3.	Transparente, Tafeln und Spruchbänder aller Art je Einrichtung pro angefangenem Monat	€ 30,00

7.	SCHILDER		
7.1.	Für nicht hinterleuchtete Aufschriften und Ankündigungen in Form von Flachschildern, Buchstaben, Firmenzeichen und ähnlichen Hinweisen, ausgenommen Fahrplan und Halte-stellenschilder von dem öffentlichen Verkehr dienenden Un-ternehmungen, je angefangenem m ² Schaufläche pro Jahr		€ 3,00
7.2.	Steckschilder oder Firmenzeichen bis 1,50 m Vorsprung je angefangenem m ² der Schaufläche pro Jahr		€ 6,00
7.3.	Steckschilder oder Firmenzeichen über 1,50 m Vorsprung je angefangenem m ² der Schaufläche pro Jahr		€ 16,00
8.	LEUCHTANLAGEN		
8.1.	Leuchtschriften je angefangenem Längenmeter pro Jahr		€ 15,00
9.	AUTOMATEN		
9.1.	Automaten aller Art an Gebäuden, Mauern, Einfriedungen und dergleichen angebracht je angefangene Breite von 30 cm pro Jahr		€ 30,00
9.2.	Freistehende Automaten und Waagen je Stück pro Jahr		€ 50,00
10.	SONSTIGE BENÜTZUNG VON ÖFFENTLICHEM STRASSENGRUND UND DES DARÜBER BEFINDLICHEN LUFTRAUMES		
		Täglich	Jährlich
	Bis 100 m ² der Grundfläche,	€ 10,--	€ 50,--
	Über 100 m ² der Grundfläche	€ 15,--	€ 70,--

AUSGLEICHSABGABE

gemäß § 14 des Parkgebühren und Ausgleichsabgabengesetzes, LGBl. 55/1996 Verordnung Zl. 612-06-10790/2016 15.12.2016

Ausgleichsabgabe für Stellplätze mehrspuriger Kraftfahrzeuge je Stellplatz	€ 1.700,00
Ausgleichsabgabe für Stellplätze einspuriger Kraftfahrzeuge je Stellplatz	€ 400,00

SPORTHALLE WOLFSBERG

Der Gemeinderat der Stadt Wolfsberg (GR-Sitzung am 16.6.2016) hat den Tarif für die Benützung der Sporthalle Wolfsberg gem. § 91 Abs. 3 der K-AGO in der derzeit geltenden Fassung mit Wirksamkeit vom 17.6.2016 neu festgesetzt.

1. Gesamthalle pro Stunde

- | | |
|---|---------|
| a) für die im Gemeindegebiet ansässigen Vereine, die auch einem Fachverband angehören | € 29,00 |
| b) für die außerhalb der Gemeinde ansässigen Vereine und für alle Hobbymannschaften | € 38,00 |

2. Einzelturnsaal pro Stunde

- | | |
|---|---------|
| a) für die Gemeinde ansässigen Vereine, die auch einem Fachverband angehören | € 10,00 |
| b) für die außerhalb der Gemeinde ansässigen Vereine und für alle Hobbymannschaften | € 14,00 |

3. Für den Aufbau der Spielbanden durch die Stadt Wolfsberg

- | | |
|----------------------------|---------|
| a) an Werktagen | € 61,00 |
| b) an Sonn- und Feiertagen | € 87,00 |

4. <u>Für die Benützung der Tribüne:</u>	
a) für einen Tag	€ 58,00
b) für zwei Tage	€ 87,00
c) für die in der Gemeinde Wolfsberg ansässigen Vereine	k o s t e n l o s .
5. Bei Meisterschafts- und Cupspielen von Kampfmannschaften (keine Nachwuchsmannschaften) der im Gemeindegebiet ansässigen Vereine ist die Benützung der Sporthalle	k o s t e n l o s .
6. <u>Für sonstige Veranstaltungen</u>	
Konzerte, Ausstellungen usw. pro Tag	€ 581,00
7. <u>Für Trainingslager</u>	
Pro Tag	€ 60,00
8. <u>Benützung eines Umkleideraumes ohne Halle</u>	€ 11,00
9. <u>Reinigung</u> (bei Turnieren) pauschal	
a) an Werktagen	€ 80,00
b) an Sonn- und Feiertagen	€ 120,00

Alle Beträge inkl. 20% MWSt.

SPORTSTADION WOLFSBERG

Der Gemeinderat der Stadt Wolfsberg hat die Tarife für die Benützung des Sportzentrums Wolfsberg gem. § 91 Abs. 3 der K-AGO in der derzeit geltenden Fassung mit Wirksamkeit vom 1.1.2008 neu festgesetzt.

I.	<u>Spiele:</u>	
	Hauptfeld (1 Spiel)	€ 120,00
	Trainingsplatz (1 Spiel)	€ 40,00
	Kleinfeld (1 Spiel)	€ 20,00
II.	<u>Turniere pro Tag und Platz:</u>	
	Hauptfeld	€ 180,00
	Trainingsfeld	€ 84,00
	Kleinfeld	€ 42,00
III.	<u>Trainingslager pro Platz und Tag:</u>	
	Haupt-, Trainings- oder Kleinfeld	€ 60,00
	Leichtathletikanlagen	€ 60,00
IV.	<u>Leichtathletikanlagen:</u>	
	Wettkämpfe je Tag	€ 84,00
	Training je Stunde	€ 5,00

Alle Beträge inkl. 20% MWSt.

KINDERGARTENBEITRÄGE

für die städtischen Kindergärten zur teilweisen Deckung der Kosten des Kindergartenbeitrages in folgender Höhe: Verordn. Zl. 4-K 94/1/2000 vom 25.07.2000, Verordn. Zl. 240-00-5899/2007 vom 24.5.2007, Verordn. Zl. 240-00-11346/2009 vom 12.11.2009, Verordn. Zl. 240-00-6668/2012 vom 4.7.2012, Verordn. Zl. 240-00-12277/2012 vom 29.11.2012, Verordn. Zl. 240-00-5753/2016 vom 16.6.2016, Verordn. Zl. 240-00-7463/2018 vom 12.7.2018, Verordn. Zl. 240-00-8982/2019 vom 1.09.2019, Verordn. Zl. 240-00-6127/2020 vom 2.7.2020.

1. Für den Kindergartenbesuch ist vom Erziehungsberechtigten ein Beitrag zu leisten.
2. Die in Abs. 3 – 5 angeführten Beträge sind inklusive der (auf Grund der Gemeinnützigkeit der Städt. Kindergärten verringerten) gesetzlichen Umsatzsteuer von 10 % zu verstehen.
3. Der Kindergartenbeitrag beträgt monatlich
 - a) für den halbtägigen Besuch bis 11:30 Uhr € 100,00
 - b) für den halbtägigen Besuch bis 13:00 Uhr € 120,00
 - c) für den ganztägigen Besuch € 160,00
 - d) für den ganztägigen Besuch mit verlängerter Betriebszeit im Städt. Kindergarten Wolfsberg-Gries (ab 5:45 Uhr bis 18:00 Uhr) € 180,00
4. Bei einem halbtägigen Besuch bis 13:00 Uhr und bei einem ganztägigen Besuch fallen Kosten für die Verpflegung an. Vom Erziehungsberechtigten ist hierfür ein monatlicher Beitrag von € 60,00 zu leisten.
5. Von dem Erziehungsberechtigten ist ein monatlicher Bastelbeitrag von € 4,00 zu leisten.
6. Die in den Punkten 3. bis 5. angeführten Beträge sind in ihrem Wert gesichert und als Vergleichsgrundlage die vom Österreichischen Statistischen Zentralamt in Wien für den Monat Mai 2016 verlautbarte Indexziffer des Verbraucherpreisindex als erste Vergleichsgrundlage bestimmt, wobei Wertänderungen nur dann zu berücksichtigen sind, wenn sie mehr als 5 % der zuletzt gültigen Vergleichsgrundlage betragen (Schwellwert).
7. Für halbtägige Kindergartenbesuche bis 11:30 Uhr (Abs. 3 lit a) im Rahmen des verpflichtenden Kindergartenjahres sind gemäß § 21 Abs. 5 Kärntner Kinderbildungs- und -betreuungsgesetz K-KBBG keine Kindergartenbeiträge einzuheben. Davon ausgenommen ist der Bastelbeitrag.

8. Für halbtägige Kindergartenbesuche bis 13:00 Uhr (Abs. 3 lit b) und für ganztägige Besuche (Abs. 3 lit c und d) im Rahmen des verpflichtenden Kindergartenjahres sind um den Zuschuss des Landes Kärnten verringerte Kindergartenbeiträge einzuheben. Davon ausgenommen sind der Bastelbeitrag und die Verpflegungskosten.

ERMÄSSIGUNG DES KINDERGARTENBEITRAGES

1. In begründeten Fällen kann von den Erziehungsberechtigten, die ihren ordentlichen Wohnsitz in der Stadtgemeinde Wolfsberg begründen, um Ermäßigung des Kindergartenbeitrages, nicht jedoch für den Verpflegungsbeitrag und den Bastelbeitrag, angesucht werden.
 2. **Für die Gewährung von Ermäßigungen gelten folgende Richtlinien:**
 - a) Die Grundlage für die Ermittlung des ermäßigten Kindergartenbeitrages bildet das anrechenbare Einkommen des Erziehungsberechtigten. Als anrechenbares Einkommen gilt bei unselbständig Erwerbstätigen das letzte Monatsbruttoeinkommen ohne Familienbeihilfe. Bei Wochenlöhnern ist das Bruttoeinkommen der letzten vier bzw. fünf vollentlohten Wochen für die Berechnung heranzuziehen. Sonderzahlungen, Pflegegeld, und Kindergeld sind nicht zu berücksichtigen. Überstundenvergütungen und allfällige Zulagen sowie alle sonstigen Einkünfte (Pensionen, Unterhaltsleistungen, Einnahmen aus Vermietung und Verpachtung) sind anzurechnen. Eventuelle Einkommen des Kindes (Waisenpension, Einnahmen aus Vermietung und Verpachtung) sind dem anrechenbaren Einkommen des Erziehungsberechtigten zuzuschlagen.
 - b) Von diesem anrechenbaren Gesamtbruttoeinkommen ist für jedes Kind, für das Familienbeihilfe bezogen wird, noch ein dem jeweiligen einfachen Familienbeihilfensatz entsprechender Betrag in Abzug zu bringen.
 - c) Um 25% ermäßigt sich der Kindergartenbeitrag, sofern das anrechenbare Einkommen laut Punkt a) und b) den Betrag von € 1.660,00 nicht überschreitet und um 50% ermäßigt sich der Kindergartenbeitrag, sofern das anrechenbare Einkommen laut Punkt a) und b) den Betrag von € 1.260,00 nicht überschreitet.
 - d) Darüber hinausgehende bzw. perzentuell geringere Ermäßigungen können in besonders berücksichtigungswürdigen Fällen nur von den nach der Geschäftsordnung zuständigen Stadtrat im Einvernehmen mit dem Bürgermeister gewährt werden.
 - e) Über Ermäßigungsansuchen von selbständig Erwerbstätigen und Landwirten entscheidet der Stadtrat als Gremium.
 - f) Besuchen 2 Kinder einer Familie einen der Städt. Kindergärten der Stadt Wolfsberg erhöhen sich die laut Punkt c) festgelegten Einkommensgrenzen um jeweils € 220,00. Für das 3. und jedes weitere Kind ist der Kindergartenbesuch beitragsfrei. Davon nicht betroffen sind der Zuschlag für die Verpflegung und der Bastelbeitrag.
-

BUCHLEIHGEBÜHREN

Auf Grund des Gemeinderatsbeschlusses

Verordn. Zl. 7-ST 41/1/95
vom 10. 12. 1996
Verordn. Zl. 273-00-8855/2004
vom 14.10.2004,
Verordn. Zl. 273-00-8808/2011
vom 18.10.2011

Kinder- und Jugendbücher	€ 0,20	14 Tage
Zeitschriften	€ 0,40	1 Woche
Romane und Sachbücher	€ 0,50	14 Tage
Taschenbücher	€ 0,50	14 Tage
Kunst- und Bildbände	€ 0,60	14 Tage
Lexika, Nachschlagswerke	€ 0,60	14 Tage
mit Kaution	€ 20,00	14 Tage
CDs	€ 1,00	14 Tage
CD ROMs	€ 1,50	14 Tage
Hörbücher	€ 1,50	14 Tage
DVD	€ 2,00	7 Tage

Nachgebühren sind die selben wie die Verleihgebühren.

Für Kinder und Jugendliche bis 18 Jahre soll eine Aktion mittels eines Stempelpasses aufgelegt werden. Pro Tag und Ausleihe erhält der junge Leser einen Stempel. Mit drei gesammelten Stempeln kann beim 4. Mal ein Kinder- bzw. Jugendbuch gratis entlehnt werden.

Bücher und Zeitschriften inkl. 10 % MWSt.

CDs, CD ROMs, Hörbücher und DVDs inkl. 20 % MWSt.

Kennzeichen Liegenschaften

Kennziffer-Verzeichnis 2022

Wohn- u. Geschäftsgebäude der Stadtgemeinde Wolfsberg (853010)

- | | |
|-------------------------------|-------------------------------------|
| 1 Adolf-Meidl-Weg 3 | 59 Schriesheimweg 3 |
| 2 Adolf-Meidl-Weg 1 | 61 Maria im Walde 4 |
| 3 Adolf-Meidl-Weg 2 | 62 Maria im Walde 6 |
| 5 Adolf-Meidl-Weg 5 | 64 St. Marein 2 |
| 7 Koligweg 2 | 65 St. Michael 47 |
| 8 Egger-Lienz-Weg 1 | 73 Herzogenaauracher Straße 17 |
| 9 Koligweg 8 | 74 Herzogenaauracher Straße 19 |
| 10 Koligweg 10 | 76 Ernst-Swatek-Straße 1 (Whg.) |
| 11 Stenitzergarten 13 | 91 Minoritenplatz 1 |
| 12 Koligweg 4 | 99 Bayerhofenstraße 1 - Orphee |
| 13 Koligweg 6 | 101 Auenstraße 10 |
| 14 Redinger Straße 34 | 102 Forst 36 (1 Whg.) |
| 15 Auenfischerstraße 7 | 106 St. Michael 32 |
| 16 Industriestraße 1 | 110 Hauptstraße 45 - Haus der Musik |
| 17 Industriestraße 3 | 117 Aichberg 66 |
| 18 St. Johanner Str. 10 | 120 Studentenverbindung "Teutonia" |
| 19 St. Johanner Str. 6 | |
| 20 Heyrowskystraße 1 | |
| 21 St. Johanner Str. 8 | |
| 22 Volksbadstraße 6 | |
| 23 Dr.-Arthur-Rainer-Straße 1 | |
| 24 Dr.-Arthur-Rainer-Straße 3 | |
| 25 Dr.-Arthur-Rainer-Straße 5 | |
| 26 Dr.-Arthur-Rainer-Straße 7 | |
| 27 Dr.-Arthur-Rainer-Straße 8 | |
| 28 Dr.-Arthur-Rainer-Straße 6 | |
| 29 Dr.-Arthur-Rainer-Straße 4 | |
| 52 Hauptstraße 4 | |
| 53 Hauptstraße 6 | |
| 54 Hauptstraße 8 | |
| 55 Hauptstraße 10 | |
| 56 Hauptstraße 12 | |

Geschäftsgebäude (846000)

- 118 Klagenfurter Straße 2 - Jugend am Werk

Geschäftsgebäude (849001)

- 107 Villa Rikli

Garagen: (853010)

- 130 Schwemmtratten I (Schwemmtrattenstr.)
131 Schwemmtratten II (Adolf-Meidl-Weg)
132 Schleifen III (Volksbadstraße)
133 Schleifen IV (Dr.-Arthur-Rainer-Str.)
134 Gries V (östl. Heyrowskystraße 1)
135 Reding VI (Egger-Lienz-Weg)
136 Reding VII (östl. Koligweg 6)
137 Reding VIII (östl. Koligweg 8)
140 Reding XI (Redinger Straße 34)
141 St.Marein XII (neben ehem. Rüsthaus)
142 Reding XIII (Stenitzergarten 13)
144 St. Margarethen XV (Maria im Walde 6)
153 St. Margarethen XXIV (Schriesheimweg 3)
160 Schriesheimweg 3 (Carports)

Kennziffern Bauhof

Kennziffern Bauhof						
	KENNZEICHEN	Hinweis	HHSTELLE	Post	Hauptkostenstelle	Fahrzeug-Kostenstelle
Mercedes Benz ACTROS 1840 AK/39	WO 156 AK	1	820000	617000	1682002	1682102
MAN 19.414 FAK	WO 821 AK	1	820000	617000	1682002	1682103
Steyr 10 S 14 / K29 /4x2	K-234.339	1	820000	617000	1682002	1682104
Unimog U 20	WO 299 CR	1	820000	617000	1682002	1682106
Kehrmaschine MB 1820 K / 33 LKW	WO 71 XS	1	820000	617000	1682002	1682107
Traktor Case Int. 5150 A	WO 20 SB	1	820000	617000	1682002	1682109
Kehrmaschine Bucher City Cat CC2020	WO 140 CH	1	820000	617000	1682002	1682110
Iseki TH 4365 Gehsteigräumgerät	WO 187 DJ	1	820000	617000	1682002	1682111
MAN TGS 4x4	WO 815 DK	1	820000	617000	1682002	1682112
Unimog U 530	WO 497 DR	1	820000	617000	1682002	1682113
MAN TGS 28.360 6x4-4	WO 409 DX	1	820000	617000	1682002	1682114
Mercedes 411 CDI Sprinter	WO 806 BH	1	820000	617000	1682002	1682122
Renault Master BUS	WO 304 BX	1	820000	617000	1682002	1682123
Renault Master III Transporter	WO 787 CS	1	820000	617000	1682002	1682128
Renault Master III Transporter	WO 788 CS	1	820000	617000	1682002	1682129
Puch 290 GDC / LKW Doppelkabine	WO 47 NR	1	820000	617000	1682002	1682133
Mercedes 313 CDI Sprinter	WO 615 CH	1	820000	617000	1682002	1682134
Opel Movano Transporter	WO 174 DH	1	820000	617000	1682002	1682135
Opel Movano Transporter	WO 175 DH	1	820000	617000	1682002	1682136
Citroen Jumper	WO 913 DI	1	820000	617000	1682002	1682137
Renault Master Kastenwagen	WO 936 DK	1	820000	617000	1682002	1682138
Opel Movano Transporter	WO 789 DV	1	820000	617000	1682002	1682139
VW Caddy Werkstattwagen	WO 509 DU	1	820000	617000	1682002	1682140
Mazda Pickup B2500	WO 856 BG	1	820000	617000	1682002	1682151

	KENNZEICHEN	Hinweis	HHSTELLE	Post	Hauptkostenstelle	Fahrzeug-Kostenstelle
Suzuki Vitara 1,6 DDiS 4WD Straße	WO 612 DH	1	820000	617000	1682002	1682154
Suzuki Vitara 1,6 DDiS 4WD Bauhof	WO 28 XX	1	820000	617000	1682002	1682156
Suzuki Vitara 1,6 DDiS 4WD Straße	WO 611 DH	1	820000	617000	1682002	1682157
GRADER F 106.6 A	WO 248 CP	1	820000	616000	1682002	1682180
Straßenwalze groß BOMAG		1	820000	616000	1682002	1682181
Carraro Superpark 3800 HAST	WO 80 WX	1	820000	616000	1682002	1682183
Mäher ISEKI - SXG 19		1	820000	616000	1682002	1682184
Mäher ISEKI 1 - SXG 323 - 9051 Rasentraktor		1	820000	616000	1682002	1682185
Mäher ISEKI 2 - SXG 323 - 9118 Rasentraktor		1	820000	616000	1682002	1682186
Mäher - Motorsensen		1	820000	616000	1682002	1682187
Rasenmäher-Hand		1	820000	616000	1682002	1682188
Mäher - Randstreifenmäher		1	820000	616000	1682002	1682189
Mäher - Bergmäher		1	820000	616000	1682002	1682190
Böschungsmäher MULAG für Unimog		1	820000	616000	1682002	1682191
Kran - Palfinger PK 14002		1	820000	616000	1682002	1682193
Hako City Master 1600 I	WO 412 CM	1	820000	616000	1682002	1682195
Hako City Master 1600 II	WO 413 CM	1	820000	616000	1682002	1682196
Kehrmaschinenaufsatz für Unimog		1	820000	616000	1682002	1682197
Kompressor 5 ECOAIR F 58-G	WO 171 DF	1	820000	616000	1682002	1682210
Kompressor 2 Jenbacher JW 250	K 39.606	1	820000	616000	1682002	1682211
Handwalze - Bomag-Vibrationswalze BW 65		1	820000	616000	1682002	1682215
Anhänger für Walze	WO 185 DB	1	820000	616000	1682002	1682216
Rüttelplatte klein Bomag BP 18/45-2		1	820000	616000	1682002	1682217
Rüttelplatte groß-Wacker Vibrationsplatte DVPN75		1	820000	616000	1682002	1682218
Anhänger		1	820000	616000	1682002	1682219
Schlagbohrhammer-COBRA 148-Atlas Copco		1	820000	616000	1682002	1682220
Diverse Handmaschinen		1	820000	616000	1682002	1682222

	KENNZEICHEN	Hinweis	HHSTELLE	Post	Hauptkostenstelle	Fahrzeug-Kostenstelle
Vibrationsstampfer Benzin BS 65Y/ BT 60/4		1	820000	616000	1682002	1682223
Bohrhammer		1	820000	616000	1682002	1682224
Betonrüttler Elektro		1	820000	616000	1682002	1682225
Motorsägen		1	820000	616000	1682002	1682226
Notstromaggregate		1	820000	616000	1682002	1682227
Stapler Toyota		1	820000	616000	1682002	1682228
Bodenfräsen		1	820000	616000	1682002	1682241
Heckenscheren		1	820000	616000	1682002	1682242
Motorspritze (Chemie spritzen)		1	820000	616000	1682002	1682243
Erdaufbereitungsmaschine		1	820000	616000	1682002	1682244
Wasserpumpen		1	820000	616000	1682002	1682245
Blasmaschine-Parker Hurricane HC 55		1	820000	616000	1682002	1682246
Wasserfaß Gärtner		1	820000	616000	1682002	1682247
Stromerzeuger Bosch		1	820000	616000	1682002	1682248
Diverse Maschinen und Geräte GÄRTNEREI		1	820000	616000	1682002	1682249
Winterdienst-Schneefräsen		1	820000	616000	1682002	1682260
Winterdienst-Schneepflüge groß		1	820000	616000	1682002	1682261
Winterdienst-Schneepflüge klein		1	820000	616000	1682002	1682262
Winterdienst-Splittladegerät Spezial		1	820000	616000	1682002	1682263
Winterdienst-Streugeräte		1	820000	616000	1682002	1682264
Oberflächenfräse VA 255 Benzin		1	820000	616000	1682002	1682270
Straßenmarkiermaschine Line Lacer II / 5900		1	820000	616000	1682002	1682271
Straßenkehrwagerl		1	820000	616000	1682002	1682281
Nissan X - Trail	WO 272 BB	1	010000	617000		1600736
Hyundai Tucson 4WD	WO 991 BV	1	131000	617000		1600714
Skoda Oktavia 4x4	WO 847 CZ	1	030000	617000		1600700

Wirtschaftshof Stundensätze

Arbeitsstundensätze und Verrechnungssätze

für Fahrzeuge und Maschinen

des städtischen Bauhofes

**Beilage lt. Erlass des
Amtes der Kärntner Landesregierung
vom 25.04.1983, Zahl: 3-Gem-575/1/83**

Ab **01.01.2019** sind für die Verrechnung von Arbeitsleistungen (GR-Beschluss vom 27.03.2014, Zahl: 820-00-2860/2014) und der Fahrzeug- und Maschineneinsätze (GR-Beschluss vom 15.11.2018, Zahl: 820-00-11913/2018) des „Städtischen Bauhofes“ folgende Stundensätze zu verrechnen:

Arbeitsstundeneinsatz:

Vorarbeiter und Partieführer	€ 53,90
Facharbeiter und Kraftfahrer	€ 48,92
Hilfskraft	€ 39,00

Als Zuschläge für Überstunden sowie Sonntags- und Feiertagsstunden werden Pauschalen von:

€ 10,00 für eine	50%-ige
€ 20,00 für eine	100%-ige
€ 40,00 für eine	200%-ige

Überstunde verrechnet.

Bereitschaftsleistungen (€ 2,00/Std.) werden ausschließlich den betroffenen Dienststellen (Winterdienst, Straßenerhaltung, etc.) verrechnet.

Fahrzeug- und Maschinentarife ab 1.1.2019

Gegenstand	Einheit	Tarif - €
LKW	Std.	€ 21,00
LKW mit Zusatzgerät	Std.	€ 38,00
Unimog	Std.	€ 21,00
Unimog mit Zusatzgerät	Std.	€ 38,00
Gehsteigmaschinen	Std.	€ 16,00
Gehsteigmaschinen mit Zusatzgerät	Std.	€ 33,00
Traktor	Std.	€ 21,00
Traktor mit Zusatzgerät	Std.	€ 38,00

Gegenstand	Einheit	Tarif - €	
Transporter und Busse	km	€	1,00
PKW	km	€	0,80
Straßenwalze groß	Std.	€	31,00
Straßenwalze klein	Std.	€	17,00
Stapler	Std.	€	19,00
Grader	Std.	€	50,00
Kompressor	Std.	€	9,00
Motorspritze	Std.	€	9,00
Rüttelplatte	Std.	€	13,50
Markiermaschine	Std.	€	20,00
Wasserpumpen	Std.	€	10,50
Stromaggregat	Std.	€	10,50
Bohrhämmer	Std.	€	12,60
Kettensägen	Std.	€	10,50
Vibrationsstampfer	Std.	€	12,60
Elektro Betonrüttler	Std.	€	9,50
Balkenmäher	Std.	€	26,25
Handmäher	Std.	€	5,25
Motorsensen	Std.	€	3,70
Wasserfass	Tag	€	5,25
Hochdruckreiniger	Std.	€	10,50
Heizkanone	Std.	€	12,60
Oberflächenfräse	Std.	€	18,40
Asphaltschneidemaschine	Std.	€	18,40
Rasentraktoren	Std.	€	16,30
Heckenscheren	Std.	€	2,70
Laubblasmaaschine	Std.	€	10,50
Vertikutiergerät	Std.	€	10,50
Erdaufbereitungsmaschine	Std.	€	13,65

Kennziffern Feuerwehren

Kennziffern Feuerwehren

Gemeindefeuerwehr 1/163010	Kennzeichen	HH Post	Kostenstelle
ATF MB 310	K 234.115	617000	1600814
VW TRANSPORTER T5 4motion	FW 216 WO	617000	1600817
SUBARU XV	FW 214 WO	617000	1600812
ELEKTRO STAPLER		617000	1600808
WASSERSAUGER		616000	1600902
ATEMSCHUTZGERÄTE - KOMPRESSOR		618000	1600904
GEBÄUDEINSTANDHALTUNG u. REINIGUNG		614000	1600901

Wolfsberg 1/163020	Kennzeichen	HH Post	Kostenstelle
KRF-W Tunnel Mercedes Sprinter	WO 641 AS	617000	1600801
KRF-Wolfsberg Nissan Navara	WO 699 BT	617000	1600802
SRFK MB 18/28	WO 141 AK	617000	1600803
GSF MB 814/31	WO 23 FE	617000	1600804
KLFA MB 309	K 34.083	617000	1600805
TLFA 4000 STEYR 16S26	WO 69 KT	617000	1600806
KDOF Skoda Oktavia Scout	FW 215 WO	617000	1600807
JEEP ANHÄNGER	K 39.988	617000	1600809
GTLFA 8000/200 MAN TGS	WO 239 CP	617000	1600810
TLF 1600 MAN TGL	WO 244 CP	617000	1600813
TM 37 MB ECONIC	WO 893 AM	617000	1600815
KAT-ANHÄNGER	WO 139 BH	617000	1600816
TS/B		616000	1600861
TS/A		616000	1600862
SCHMUTZWASSERPUMPE BENZIN		616000	1600863
STROMERZEUGER		616000	1600865
MOTORSÄGEN		616000	1600866
SONST. MOTORISCHE GERÄTE WARTUNG		616000	1600867
ATEMSCHUTZGERÄTE		618000	1600864
FUNKGERÄTE - FEUERLÖSCHER		618000	1600911

St.Johann 1/163110	Kennzeichen	HH Post	Kostenstelle
LFA-W Renault Midlum	WO 241 CP	617000	1600852
TS/A-TS/B		616000	1600868
SCHMUTZWASSERP.STROMERZ. MOTORSÄGE		616000	1600869
ATEMSCHUTZGERÄTE		618000	1600870
FUNKGERÄTE - FEUERLÖSCHER		618000	1600974

Reideben 1/163120	Kennzeichen	HH Post	Kostenstelle
LFA Iveco Daily 70C17	WO 247 CP	617000	1600856
TS/B-STROMERZEUGER-MOTORSÄGE		616000	1600871
ATEMSCHUTZGERÄTE		618000	1600872
FUNKGERÄTE - FEUERLÖSCHER		618000	1600981

St.Stefan 1/163100	Kennzeichen	HH Post	Kostenstelle
TLFA 2000	WO 98 FA	617000	1600849
KLFA Mercedes Sprinter 519	WO 246 CP	617000	1600851
TS/A		616000	1600873
SCHMUTZWASSERP.STROMERZ.MOTORSÄGE		616000	1600874
ATEMSCHUTZGERÄTE		618000	1600875
FUNKGERÄTE - FEUERLÖSCHER		618000	1600967

St.Marein 1/163090	Kennzeichen	HH Post	Kostenstelle
SLFAW Renault Midlum	WO 129 CR	617000	1600846
LFA-B MB 814	WO 22 PA	617000	1600847
TS/A		616000	1600876
SCHMUTZWASSERP.STROMERZ.MOTORSÄGE		616000	1600877
ATEMSCHUTZGERÄTE		618000	1600878
FUNKGERÄTE - FEUERLÖSCHER		618000	1600960

Kennziffern Feuerwehren

St.Michael 1/163080	Kennzeichen	HH Post	Kostenstelle
TLFA 2000 Iveco Trakker	WO 212 DR	617000	1600838
KLFA MB SPRINTER	WO 63 UF	617000	1600840
TS/A-TS/B		616000	1600879
SCHMUTZWASSERP.STROMERZ.MOTORSÄGE		616000	1600880
ATEMSCHUTZGERÄTE		618000	1600881
FUNKGERÄTE - FEUERLÖSCHER		618000	1600953

St.Margarethen 1/163070	Kennzeichen	HH Post	Kostenstelle
KLFA PINZGAUER	K 135.171	617000	1600835
KLFA VW LT 40	WO 69 KY	617000	1600836
TS/A-TS/B STROMERZEUGER		616000	1600884
MOTORSÄGEN-SCHMUTZWASSERPUMPEN		616000	1600884
ATEMSCHUTZGERÄTE		618000	160085
FUNKGERÄTE - FEUERLÖSCHER		618000	1600946

Forst 1/163060	Kennzeichen	HH Post	Kostenstelle
LFA Iveco Daily	FW 217 WO	617000	1600833
TS/A-TS/B STROMERZEUGER		616000	1600882
MOTORSÄGEN SCHMUTZWASSERPUMPE		616000	1600882
ATEMSCHUTZGERÄTE		618000	1600891
FUNKGERÄTE - FEUERLÖSCHER		618000	1600939

Prebl 1/163050	Kennzeichen	HH Post	Kostenstelle
LFA Renault Midlum	WO 200 DR	617000	1600829
TS/A - STROMERZEUGER		616000	1600886
MOTORSÄGE		616000	1600886
ATEMSCHUTZGERÄTE		618000	1600887
FUNKGERÄTE - FEUERLÖSCHER		618000	1600932

Theißenegg 1/163130	Kennzeichen	HH Post	Kostenstelle
KLFA MB 310	WO 78 KW	617000	1600860
ANHÄNGER	WO 31 WH	617000	1600889
TS/A-TS/B STROMERZEUGER		616000	1600888
MOTORSÄGEN		616000	1600888
ATEMSCHUTZGERÄTE		618000	1600890
FUNKGERÄTE - FEUERLÖSCHER		618000	1600988

Gräbern 1/163140	Kennzeichen	HH Post	Kostenstelle
KLFA MB SPRINTER	WO 73 TP	617000	1600843
TS/A-TS/B STROMERZEUGER		616000	1600898
MOTORSÄGE		616000	1600898
ATEMSCHUTZGERÄTE		618000	1600892
FUNKGERÄTE - FEUERLÖSCHER		618000	1600933

Investitions- und Finanzierungsplan FF-Auto St. Margarethen

Gemeinde:

Stadtgemeinde Wolfsberg

Bezirk:

Wolfsberg

Investitions- und Finanzierungsplan

Investives Einzelvorhaben:

163072, Ankauf Feuerwehrauto FF St. Margarethen

Vorgesehene Laufzeit:

2022

Gemeinde: **Stadtgemeinde Wolfsberg**
Rathausplatz 1, 9400 Wolfsberg

Gemeindename, Adresse

Zahl: 900-00-12214/2021



Bearbeiter: Mag. (FH) Andrea Mauritsch, 04352 537-250, Andrea.Mauritsch@wolfsberg.at
Name, Telefon, Fax, E-Mail

Betreff: **163072, Ankauf Feuerwehrauto FF St. Margarethen**

Vorhaben

An das
Amt der Kärntner Landesregierung - Abteilung 3 Gemeinden, Raumordnung und Katastrophenschutz
9020 Klagenfurt, Mießtaler Straße 1

Die Gemeinde beabsichtigt auf Grund des vom Gemeinderat in der Sitzung am 16.12.2021 gefassten Beschlusses, das im Betreff angeführte Investive Einzelvorhaben zu verwirklichen.


Wolfsberg, am 17.12.2021
Ort und Datum
Der Bürgermeister:

DI (FH) Hannes Primus

Anlagen:	Anzahl
Planstudie oder Bauplan mit Baubeschreibung	
Kostenvorschläge	
Kostenermittlungen / -berechnungen	
Genehmigung der sachlich zuständigen Behörden	
Vereinbarungen (Verträge) über Zusatzleistungen Dritter	
Förderungsvereinbarung (Gemeindebeiträge für nicht gemeindeeigene Vorhaben)	
Auftragswertermittlung gem. § 17 K-GHG	
Folgekostenberechnung	
etc.	
Auszug aus dem Sitzungsprotokoll der oben genannten Sitzung	1

Sonstiges:	
Vorschlag über das Vorhaben - Beschlussfassung in der Sitzung des GR vom	
Aufnahme des Vorhabens in den MELFP erfolgt ja/nein	

Investitions- und Finanzierungsplan

Investitionsvorhaben:

Ankauf Feuerwehrauto FF St. Margarethen

vorgesehene Laufzeit:
Kategorie gem. § 15 Abs. 1 K-GHG:

2022

Einjähriges investives Einzelvorhaben

GR-Beschluss:

16.12.2021

VRV-Ansatz:

163072

Investitionsnummer gem. § 18 (2) K-GHG:

1 163 072

Nutzungsdauer ab Inbetriebnahme (Jahre)

10

Textliche Projektbeschreibung*:

Die Freiwillige Feuerwehr St. Margarethen beabsichtigt die Anschaffung des Löschfahrzeuges-Allrad IVECO Daily 70 C 18. Die Brutto-Gesamtkosten für dieses Vorhaben betragen laut Kostenaufstellung € 220.000,--.

Vom Kärntner Landesfeuerwehrverband (KLFV) wird eine Gesamtförderung iHv € 62.000,-- zuerkannt.

Der verbleibende Gemeindeanteil iHv € 158.000,-- soll durch eine Entnahme der Haushaltsrücklage finanziert werden.

* Erläuterungen zum investiven Einzelvorhaben (Notwendigkeit, Dringlichkeit, etc.), sofern dies aus dem beizuschließenden Sitzungsprotokoll nicht eindeutig hervorgeht.

Investitions- und Finanzierungsplan

A) Mittelverwendungen*

Namentliche Bezeichnung	Gesamtbetrag	2022
Baukosten		
Amts-/Betriebs-/Geschäftsausstattung	-	-
Außenanlagen	-	-
Anschlusskosten	-	-
Sonstige Mittelverwendungen	-	-
Planungsleistungen	-	-
Leistungen WVA Personal (aktivierte Eigenleistungen)	-	-
Leistungen WVA KFZ/Gerätschaften (aktivierte Eigenleistungen)	-	-
Fahrzeug	220 000	220 000
Summe:	220 000	220 000

B) Mittelaufbringungen*

Namentliche Bezeichnung	Gesamtbetrag	2022
Entnahmen von allgemeinen Haushaltsrücklagen	158 000	158 000
Kapitaltransfers von sonstigen Trägern des öffentlichen Rechts, Förderungen Landesfeuerwehrverband	62 000	62 000
Zahlungsmittelreserve	-	-
Mittel aus Geldfluss operative Gebarung	-	-
Bedarfszuweisungsmittel iR	-	-
Bedarfszuweisungsmittel aR	-	-
Subventionen / sonstige Kapitaltransfers	-	-
Darlehen	-	-
Vermögensveräußerung	-	-
Summe:	220 000	220 000

C) Folgekostenberechnung ***

Fixkosten p.a.	Betrag	Anmerkungen
Absetzung für Abnutzung (AfA)	22 000	AfA beginnend mit 1.1.2022, ND 10 Jahre
Darlehensdienst Zinsen	-	
Versicherung	-	
Σ	22 000	

Variable Kosten p.a.	Betrag	Anmerkungen
Betriebskosten	-	
durchschnittliche Instandhaltungen p.a.	-	
Σ	-	

Summe Folgekosten p.a.:	22 000,00
--------------------------------	------------------

Folgeeinnahmen:	Betrag	Anmerkungen
Leistungserlöse	-	
Zuschüsse Bund	-	
Abschreibung Investitionszuschüsse	22 000,00	AfA beginnend mit 1.1.2022, ND 10 Jahre
...		
Σ	22 000,00	

Kostendeckung p.a.:	0,00	Überdeckung p.a.
	0,00%	

textliche Erläuterungen zur Folgekostenberechnung:

* in EUR gem. Finanzierungshaushalt

** Haushaltsrücklage (ohne Zahlungsmittelreserve) sowie Mittel aus Geldfluss operative Gebarung als nicht-finanzierungswirksame Beträge darstellen

*** Zielgrößen: Aufwendungen und Erträge aufgrund nicht finanzierungswirksamer Größen;

Die Berechnung der Folgekosten/Folgeeinnahmen ist eine Durchschnittsbetrachtung zumindest für den Zeitraum des MEIFP gem. § 21 K-GHG

Investitions- und Finanzierungsplan Kommunal-LKW

Gemeinde: **Stadtgemeinde Wolfsberg**

Bezirk: **Wolfsberg**

Investitions- und Finanzierungsplan

Investives Einzelvorhaben:

820261, Ankauf Kommunal-LKW Dreiseitenkipper und Schneepflug

Vorgesehene Laufzeit:

2022

Gemeinde: **Stadtgemeinde Wolfsberg**
Rathausplatz 1, 9400 Wolfsberg

Gemeindenname, Adresse

Zahl: 900-00-12211/2021

Bearbeiter: Mag. (FH) Andrea Mauritsch, 04352 537-250, Andrea.Mauritsch@wolfsberg.at

Name, Telefon, Fax, E-Mail

Betreff: **820261, Ankauf Kommunal-LKW**
Dreiseitenkipper und Schneepflug

Vorhaben

An das
Amt der Kärntner Landesregierung - Abteilung 3 Gemeinden, Raumordnung und Katastrophenschutz
9020 Klagenfurt, Mießtaler Straße 1


Die Gemeinde beabsichtigt auf Grund des vom Gemeinderat in der Sitzung am 16.12.2021 gefassten
Beschlusses, das im Betreff angeführte Investive Einzelvorhaben zu verwirklichen.



Wolfsberg, am ~~17.12.2021~~

Ort und Datum

Der Bürgermeister:


DI (FH) Hannes Primus

Anlagen:	Anzahl
Planstudie oder Bauplan mit Baubeschreibung	
Kostenvoranschläge	
Kostenermittlungen / -berechnungen	
Genehmigung der sachlich zuständigen Behörden	
Vereinbarungen (Verträge) über Zuschussleistungen Dritter	
Förderungsvereinbarung (Gemeindebeiträge für nicht gemeindeeigene Vorhaben)	
Auftragswertermittlung gem. § 17 K-GHG	
Folgekostenberechnung	
etc.	
Auszug aus dem Sitzungsprotokoll der oben genannten Sitzung	1

Sonstiges:

Voranschlag über das Vorhaben - Beschlussfassung in der Sitzung des GR vom

Aufnahme des Vorhabens in den MELFP erfolgt ja/nein

Investitions- und Finanzierungsplan

Investitionsvorhaben:

Ankauf Kommunal-LKW Dreiseitenkipper und Schneepflug

vorgesehene Laufzeit:

2022

Kategorie gem. § 15 Abs. 1 K-GHG:

Einjähriges investives Einzelvorhaben

GR-Beschluss:

16.12.2021

VRV-Ansatz:

820261

Investitionsnummer gem. § 18 (2) K-GHG:

1 820 261

Nutzungsdauer ab Inbetriebnahme (Jahre)

10

Textliche Projektbeschreibung*:

Die Stadtgemeinde Wolfsberg, Abteilung Wirtschaftshof beabsichtigt die Anschaffung eines Kommunal-LKW mit Dreiseitenkipper inkl. Winterdienstausrüstung. Die Brutto-Gesamtkosten betragen laut Kostenaufstellung € 276.000,--.

Der Gemeindeanteil iHv € 276.000,-- soll durch eine Entnahme der Sonderrücklage Wirtschaftshof finanziert werden.

* Erläuterungen zum investiven Einzelvorhaben (Notwendigkeit, Dringlichkeit, etc.), sofern dies aus dem beizuschließenden Sitzungsprotokoll nicht eindeutig hervorgeht

Investitions- und Finanzierungsplan

A) Mittelverwendungen*

Namentliche Bezeichnung	Gesamtbetrag	2022
Baukosten	-	-
Amts-/Betriebs-/Geschäftsausstattung	-	-
Außenanlagen	-	-
Anschlusskosten	-	-
Sonstige Mittelverwendungen	-	-
Planungsleistungen	-	-
Leistungen WVA Personal (aktivierte Eigenleistungen)	-	-
Leistungen WVA KFZ/Gerätschaften (aktivierte Eigenleistungen)	-	-
Fahrzeug	276 000	276 000
Summe	276 000	276 000

B) Mittelaufbringungen*

Namentliche Bezeichnung	Gesamtbetrag	2022
Entnahme Sonderrücklage Wirtschaftshof**	276 000	276 000
Zahlungsmittelreserve	-	-
Mittel aus Geldfluss operative Gebarung	-	-
Bedarfszuweisungsmittel iR	-	-
Bedarfszuweisungsmittel aR	-	-
Subventionen / sonstige Kapitaltransfers	-	-
Darlehen	-	-
Vermögensveräußerung	-	-
Summe	276 000	276 000

C) Folgekostenberechnung ***

Fixkosten p.a.	Betrag	Anmerkungen
Absetzung für Abnutzung (AfA)	27 600	AfA beginnend mit 1.1.2022, ND 10 Jahre
Darlehensdienst Zinsen	-	
Versicherung	-	
Σ	27 600	

Variable Kosten p.a.	Betrag	Anmerkungen
Betriebskosten	-	
durchschnittliche Instandhaltungen p.a.	-	
Σ	-	

Summe Folgekosten p.a.:	27 600,00
--------------------------------	-----------

Folgeeinnahmen:	Betrag	Anmerkungen
Leistungserlöse	-	
Zuschüsse Bund	-	
Abschreibung Investitionszuschüsse	27 600,00	AfA beginnend mit 1.1.2022, ND 10 Jahre
...		
Σ	27 600,00	

Kostendeckung p.a.:	0,00 Überdeckung p.a. 0,00%
----------------------------	--------------------------------

textliche Erläuterungen zur Folgekostenberechnung:

* in EUR gem. Finanzierungshaushalt

** Haushaltsrücklage (ohne Zahlungsmittelreserve) sowie Mittel aus Geldfluss operative Gebarung als nicht-finanzierungswirksame Beträge darstellen

*** Zielgrößen: Aufwendungen und Erträge aufgrund nicht finanzierungswirksamer Größen;

Die Berechnung der Folgekosten/Folgeeinnahmen ist eine Durchschnittsbetrachtung zumindest für den Zeitraum des MEIFP gem. § 21 K-GHG

Nachweis der Investitionstätigkeit

Vorhaben	Vorhabensbezeichnung	RA Vorjahre	VA 2021	VA 2022	Plan 2023	Plan 2024	Plan 2025	Plan 2026	Plan Gesamt (gerundet)
Konto	Bezeichnung								
1280010	PMS Technikum Lavanttal, FH Kärnten (2019 bis 2029)								
	Auszahlungen - Investitionen - Mittelverwendung	50 439,79	175 000,00	275 000,00	100 000,00	100 000,00	100 000,00	0,00	800 400,00
	Anschaffungs- oder Herstellungskosten	50 439,79	175 000,00	275 000,00	100 000,00	100 000,00	100 000,00	0,00	800 400,00
1/280010-755000	Lfd. Transferzlg. an Unternehmungen (o. Kreditinstitute)	50 439,79	175 000,00	275 000,00	100 000,00	100 000,00	100 000,00	0,00	800 400,00
	Einzahlungen - Finanzierung - Mittelaufbringung	26 812,95	198 600,00	272 200,00	25 000,00	25 000,00	25 000,00	0,00	572 600,00
	Mittel aus Geldfluss aus der operativen Gebarung	0,00	0,00	0,00	0,00	0,00	0,00	0,00	0,00
	Bedarfszuweisungen/KTZ	0,00	0,00	0,00	0,00	0,00	0,00	0,00	0,00
	Haushaltsrücklagen/Zahlungsmittelreserven	0,00	47 200,00	70 800,00	0,00	0,00	0,00	0,00	118 000,00
2/280010+895000	Entnahmen von allgemeinen Haushaltsrücklagen	0,00	47 200,00	70 800,00	0,00	0,00	0,00	0,00	118 000,00
	Sonstige Kapitaltransfers und Subventionen	26 812,95	151 400,00	201 400,00	25 000,00	25 000,00	25 000,00	0,00	454 600,00
2/280010+861100	Transfers von Ländern, Landesfonds und Landeskammern	0,00	125 000,00	175 000,00	0,00	0,00	0,00	0,00	300 000,00
2/280010+862000	Transfers von Gemeinden, Gemeindeverbände (ohne marktbestimmte Tätigkeit) und Gemeindefonds	26 812,95	26 400,00	26 400,00	25 000,00	25 000,00	25 000,00	0,00	154 600,00
	Darlehen	0,00	0,00	0,00	0,00	0,00	0,00	0,00	0,00
	Finanzierungsleasing	0,00	0,00	0,00	0,00	0,00	0,00	0,00	0,00
	Veräußerung langfristiges Vermögen und sonstiges	0,00	0,00	0,00	0,00	0,00	0,00	0,00	0,00
Finanzierungsergebnis 1280010		-23 626,84	23 600,00	-2 800,00	-75 000,00	-75 000,00	-75 000,00	0,00	-227 800,00
	<i>inklusive Vorjahre (gerundet)</i>		0,00	-2 800,00	-77 800,00	-152 800,00	-227 800,00	-227 800,00	

Vorhaben	Vorhabensbezeichnung	RA Vorjahre	VA 2021	VA 2022	Plan 2023	Plan 2024	Plan 2025	Plan 2026	Plan Gesamt (gerundet)
Konto	Bezeichnung								
1340004	Infopoint – Kriegsgefangenenlager Stalag XVIII A (2021 bis 2022)								
	Auszahlungen - Investitionen - Mittelverwendung	0,00	17 000,00	110 000,00	0,00	0,00	0,00	0,00	127 000,00
	Anschaffungs- oder Herstellungskosten	0,00	17 000,00	110 000,00	0,00	0,00	0,00	0,00	127 000,00
5/340004-061000	Im Bau befindliche Gebäude und Bauten	0,00	17 000,00	107 000,00					124 000,00
5/340004-659000	Geldverkehrs- und Bankspesen	0,00	0,00	3 000,00					3 000,00
	Einzahlungen - Finanzierung - Mittelaufbringung	0,00	0,00	110 000,00	0,00	0,00	0,00	0,00	110 000,00
	Mittel aus Geldfluss aus der operativen Gebarung	0,00	0,00	0,00	0,00	0,00	0,00	0,00	0,00
	Bedarfszuweisungen/KTZ	0,00	0,00	0,00	0,00	0,00	0,00	0,00	0,00
	Haushaltsrücklagen/Zahlungsmittelreserven	0,00	0,00	110 000,00	0,00	0,00	0,00	0,00	110 000,00
6/340004+895000	Entnahmen von allgemeinen Haushaltsrücklagen	0,00	0,00	110 000,00					110 000,00
	Sonstige Kapitaltransfers und Subventionen	0,00	0,00	0,00	0,00	0,00	0,00	0,00	0,00
	Darlehen	0,00	0,00	0,00	0,00	0,00	0,00	0,00	0,00
	Finanzierungsleasing	0,00	0,00	0,00	0,00	0,00	0,00	0,00	0,00
	Veräußerung langfristiges Vermögen und sonstiges	0,00	0,00	0,00	0,00	0,00	0,00	0,00	0,00
Finanzierungsergebnis 1340004		0,00	-17 000,00	0,00	0,00	0,00	0,00	0,00	-17 000,00
	<i>inklusive Vorjahre (gerundet)</i>		-17 000,00	-17 000,00	-17 000,00	-17 000,00	-17 000,00	-17 000,00	

Vorhaben	Vorhabensbezeichnung	RA Vorjahre	VA 2021	VA 2022	Plan 2023	Plan 2024	Plan 2025	Plan 2026	Plan Gesamt (gerundet)
Konto	Bezeichnung								
1612005	Straßenbauprogramm 2022 (2022 bis 2023)								
	Auszahlungen - Investitionen - Mittelverwendung	0,00	0,00	759 000,00	0,00	0,00	0,00	0,00	759 000,00
	Anschaffungs- oder Herstellungskosten	0,00	0,00	759 000,00	0,00	0,00	0,00	0,00	759 000,00
5/612005-002100	Straßenbauten	0,00		759 000,00	0,00				759 000,00
	Einzahlungen - Finanzierung - Mittelaufbringung	0,00	0,00	759 000,00	0,00	0,00	0,00	0,00	759 000,00
	Mittel aus Geldfluss aus der operativen Gebarung	0,00	0,00	0,00	0,00	0,00	0,00	0,00	0,00
	Bedarfszuweisungen/KTZ	0,00	0,00	227 700,00	0,00	0,00	0,00	0,00	227 700,00
6/612005+301400	Kapitaltransfer von Ländern - 2. Corona-Gemeindehilfspaket	0,00		227 700,00	0,00				227 700,00
	Haushaltsrücklagen/Zahlungsmittelreserven	0,00	0,00	151 800,00	0,00	0,00	0,00	0,00	151 800,00
6/612005+895000	Entnahmen von allgemeinen Haushaltsrücklagen	0,00		151 800,00	0,00				151 800,00
	Sonstige Kapitaltransfers und Subventionen	0,00	0,00	379 500,00	0,00	0,00	0,00	0,00	379 500,00
6/612005+300000	Kapitaltransfers von Bund, Bundesfonds und Bundeskammern (KIG 2020)	0,00		379 500,00	0,00				379 500,00
	Darlehen	0,00	0,00	0,00	0,00	0,00	0,00	0,00	0,00
	Finanzierungsleasing	0,00	0,00	0,00	0,00	0,00	0,00	0,00	0,00
	Veräußerung langfristiges Vermögen und sonstiges	0,00	0,00	0,00	0,00	0,00	0,00	0,00	0,00
Finanzierungsergebnis 1612005		0,00	0,00	0,00	0,00	0,00	0,00	0,00	0,00
	<i>inklusive Vorjahre (gerundet)</i>		0,00	0,00	0,00	0,00	0,00	0,00	

Vorhaben	Vorhabensbezeichnung	RA Vorjahre	VA 2021	VA 2022	Plan 2023	Plan 2024	Plan 2025	Plan 2026	Plan Gesamt (gerundet)
Konto	Bezeichnung								
1612007	Errichtung von Radverkehrs- und Fuß wegen (2022 bis 2023)								
	Auszahlungen - Investitionen - Mittelverwendung	0,00	0,00	450 000,00	0,00	0,00	0,00	0,00	450 000,00
	Anschaffungs- oder Herstellungskosten	0,00	0,00	450 000,00	0,00	0,00	0,00	0,00	450 000,00
5/612007-002100	Straßenbauten	0,00		450 000,00	0,00				450 000,00
	Einzahlungen - Finanzierung - Mittelaufbringung	0,00	0,00	450 000,00	0,00	0,00	0,00	0,00	450 000,00
	Mittel aus Geldfluss aus der operativen Gebarung	0,00	0,00	0,00	0,00	0,00	0,00	0,00	0,00
	Bedarfszuweisungen/KTZ	0,00	0,00	135 000,00	0,00	0,00	0,00	0,00	135 000,00
6/612007+301400	Kapitaltransfer von Ländern - 2. Corona-Gemeindehilfspaket	0,00		135 000,00	0,00				135 000,00
	Haushaltsrücklagen/Zahlungsmittelreserven	0,00	0,00	90 000,00	0,00	0,00	0,00	0,00	90 000,00
6/612007+895000	Entnahmen von allgemeinen Haushaltsrücklagen	0,00		90 000,00	0,00				90 000,00
	Sonstige Kapitaltransfers und Subventionen	0,00	0,00	225 000,00	0,00	0,00	0,00	0,00	225 000,00
6/612007+300000	Kapitaltransfers von Bund, Bundesfonds und Bundeskammern (KIG 2020)	0,00		225 000,00	0,00				225 000,00
	Darlehen	0,00	0,00	0,00	0,00	0,00	0,00	0,00	0,00
	Finanzierungsleasing	0,00	0,00	0,00	0,00	0,00	0,00	0,00	0,00
	Veräußerung langfristiges Vermögen und sonstiges	0,00	0,00	0,00	0,00	0,00	0,00	0,00	0,00
Finanzierungsergebnis 1612007		0,00	0,00	0,00	0,00	0,00	0,00	0,00	0,00
	<i>inklusive Vorjahre (gerundet)</i>		0,00	0,00	0,00	0,00	0,00	0,00	

Vorhaben	Vorhabensbezeichnung	RA Vorjahre	VA 2021	VA 2022	Plan 2023	Plan 2024	Plan 2025	Plan 2026	Plan Gesamt (gerundet)
Konto	Bezeichnung								
1612340	Neugestaltung Obere Stadt (2017 bis 2022)								
	Auszahlungen - Investitionen - Mittelverwendung	116 753,61	216 900,00	1 023 000,00	0,00	0,00	0,00	0,00	1 356 700,00
	Anschaffungs- oder Herstellungskosten	116 753,61	216 900,00	1 023 000,00	0,00	0,00	0,00	0,00	1 356 700,00
5/612340-060000	Im Bau befindliche Grundstückseinrichtungen	116 753,61	216 900,00	1 023 000,00					1 356 700,00
	Einzahlungen - Finanzierung - Mittelaufbringung	167 400,00	329 600,00	469 600,00	0,00	0,00	0,00	0,00	966 600,00
	Mittel aus Geldfluss aus der operativen Gebarung	0,00	0,00	0,00	0,00	0,00	0,00	0,00	0,00
	Bedarfszuweisungen/KTZ	167 400,00	28 400,00	217 600,00	0,00	0,00	0,00	0,00	413 400,00
6/612340+301200	Kapitaltransfers von Ländern, Landesfonds und Landeskammern - BZ außerhalb des Rahmen	167 400,00	28 400,00	217 600,00					413 400,00
	Haushaltsrücklagen/Zahlungsmittelreserven	0,00	252 000,00	252 000,00	0,00	0,00	0,00	0,00	504 000,00
6/612340+894005	Entnahmen von zweckgebundenen Haushaltsrücklagen - Sonderrücklage Energiewende	0,00	252 000,00	252 000,00					504 000,00
	Sonstige Kapitaltransfers und Subventionen	0,00	49 200,00	0,00	0,00	0,00	0,00	0,00	49 200,00
6/612340+300000	Kapitaltransfers von Bund, Bundesfonds und Bundeskammern (KIG 2020)	0,00	49 200,00	0,00					49 200,00
	Darlehen	0,00	0,00	0,00	0,00	0,00	0,00	0,00	0,00
	Finanzierungsleasing	0,00	0,00	0,00	0,00	0,00	0,00	0,00	0,00
	Veräußerung langfristiges Vermögen und sonstiges	0,00	0,00	0,00	0,00	0,00	0,00	0,00	0,00
Finanzierungsergebnis 1612340		50 646,39	112 700,00	-553 400,00	0,00	0,00	0,00	0,00	-390 100,00
	<i>inklusive Vorjahre (gerundet)</i>		163 300,00	-390 100,00	-390 100,00	-390 100,00	-390 100,00	-390 100,00	

Vorhaben	Vorhabensbezeichnung	RA Vorjahre	VA 2021	VA 2022	Plan 2023	Plan 2024	Plan 2025	Plan 2026	Plan Gesamt (gerundet)
Konto	Bezeichnung								
1631010	Hochwasserschutzprojekt Lavant (LA 02 und LA 03) (2011 bis 2025)								
	Auszahlungen - Investitionen - Mittelverwendung	50 043,67	70 000,00	115 000,00	0,00	0,00	0,00	0,00	235 000,00
	Anschaffungs- oder Herstellungskosten	50 043,67	70 000,00	115 000,00	0,00	0,00	0,00	0,00	235 000,00
5/631010-060000	Im Bau befindliche Grundstückseinrichtungen	0,00	0,00	115 000,00	0,00	0,00	0,00		115 000,00
5/631010-728000	Entgelte für sonstige Leistungen	50 043,67	70 000,00	0,00	0,00	0,00	0,00		120 000,00
	Einzahlungen - Finanzierung - Mittelaufbringung	22 500,00	0,00	0,00	0,00	0,00	0,00	0,00	22 500,00
	Mittel aus Geldfluss aus der operativen Gebarung	0,00	0,00	0,00	0,00	0,00	0,00	0,00	0,00
	Bedarfszuweisungen/KTZ	0,00	0,00	0,00	0,00	0,00	0,00	0,00	0,00
	Haushaltsrücklagen/Zahlungsmittelreserven	0,00	0,00	0,00	0,00	0,00	0,00	0,00	0,00
	Sonstige Kapitaltransfers und Subventionen	22 500,00	0,00	0,00	0,00	0,00	0,00	0,00	22 500,00
6/631010+861100	Transfers von Ländern, Landesfonds und Landeskammern - BZ im Rahmen	22 500,00	0,00	0,00	0,00	0,00	0,00		22 500,00
	Darlehen	0,00	0,00	0,00	0,00	0,00	0,00	0,00	0,00
	Finanzierungsleasing	0,00	0,00	0,00	0,00	0,00	0,00	0,00	0,00
	Veräußerung langfristiges Vermögen und sonstiges	0,00	0,00	0,00	0,00	0,00	0,00	0,00	0,00
Finanzierungsergebnis 1631010		-27 543,67	-70 000,00	-115 000,00	0,00	0,00	0,00	0,00	-212 500,00
	<i>inklusive Vorjahre (gerundet)</i>		-97 500,00	-212 500,00	-212 500,00	-212 500,00	-212 500,00	-212 500,00	

Vorhaben	Vorhabensbezeichnung	RA Vorjahre	VA 2021	VA 2022	Plan 2023	Plan 2024	Plan 2025	Plan 2026	Plan Gesamt (gerundet)
Konto	Bezeichnung								
1631030	Neudauerbach (NE) (2012 bis 2024)								
	Auszahlungen - Investitionen - Mittelverwendung	34 766,24	17 000,00	50 000,00	200 000,00	200 000,00	0,00	0,00	501 800,00
	Anschaffungs- oder Herstellungskosten	34 766,24	17 000,00	50 000,00	200 000,00	200 000,00	0,00	0,00	501 800,00
5/631030-060000	Im Bau befindliche Grundstückseinrichtungen	0,00	0,00	50 000,00	0,00	0,00			50 000,00
5/631030-728000	Entgelte für sonstige Leistungen	34 766,24	17 000,00	0,00	200 000,00	200 000,00			451 800,00
	Einzahlungen - Finanzierung - Mittelaufbringung	12 300,00	17 000,00	50 000,00	0,00	0,00	0,00	0,00	79 300,00
	Mittel aus Geldfluss aus der operativen Gebarung	0,00	0,00	0,00	0,00	0,00	0,00	0,00	0,00
	Bedarfszuweisungen/KTZ	0,00	0,00	0,00	0,00	0,00	0,00	0,00	0,00
	Haushaltsrücklagen/Zahlungsmittelreserven	12 300,00	17 000,00	50 000,00	0,00	0,00	0,00	0,00	79 300,00
6/631030+895000	Entnahmen von allgemeinen Haushaltsrücklagen	12 300,00	17 000,00	50 000,00	0,00	0,00			79 300,00
	Sonstige Kapitaltransfers und Subventionen	0,00	0,00	0,00	0,00	0,00	0,00	0,00	0,00
	Darlehen	0,00	0,00	0,00	0,00	0,00	0,00	0,00	0,00
	Finanzierungsleasing	0,00	0,00	0,00	0,00	0,00	0,00	0,00	0,00
	Veräußerung langfristiges Vermögen und sonstiges	0,00	0,00	0,00	0,00	0,00	0,00	0,00	0,00
Finanzierungsergebnis 1631030		-22 466,24	0,00	0,00	-200 000,00	-200 000,00	0,00	0,00	-422 500,00
	<i>inklusive Vorjahre (gerundet)</i>		-22 500,00	-22 500,00	-222 500,00	-422 500,00	-422 500,00	-422 500,00	

Vorhaben	Vorhabensbezeichnung	RA Vorjahre	VA 2021	VA 2022	Plan 2023	Plan 2024	Plan 2025	Plan 2026	Plan Gesamt (gerundet)
Konto	Bezeichnung								
1631050	HWS Hochwasserschutz Arlingbach (2014 bis 2022)								
	Auszahlungen - Investitionen - Mittelverwendung	0,00	0,00	12 000,00	0,00	0,00	0,00	0,00	12 000,00
	Anschaffungs- oder Herstellungskosten	0,00	0,00	12 000,00	0,00	0,00	0,00	0,00	12 000,00
5/631050-060000	Im Bau befindliche Grundstückseinrichtungen	0,00	0,00	12 000,00					12 000,00
	Einzahlungen - Finanzierung - Mittelaufbringung	0,00	0,00	12 000,00	0,00	0,00	0,00	0,00	12 000,00
	Mittel aus Geldfluss aus der operativen Gebarung	0,00	0,00	0,00	0,00	0,00	0,00	0,00	0,00
	Bedarfszuweisungen/KTZ	0,00	0,00	0,00	0,00	0,00	0,00	0,00	0,00
	Haushaltsrücklagen/Zahlungsmittelreserven	0,00	0,00	12 000,00	0,00	0,00	0,00	0,00	12 000,00
6/631050+895000	Entnahmen von allgemeinen Haushaltsrücklagen	0,00	0,00	12 000,00					12 000,00
	Sonstige Kapitaltransfers und Subventionen	0,00	0,00	0,00	0,00	0,00	0,00	0,00	0,00
	Darlehen	0,00	0,00	0,00	0,00	0,00	0,00	0,00	0,00
	Finanzierungsleasing	0,00	0,00	0,00	0,00	0,00	0,00	0,00	0,00
	Veräußerung langfristiges Vermögen und sonstiges	0,00	0,00	0,00	0,00	0,00	0,00	0,00	0,00
Finanzierungsergebnis 1631050		0,00	0,00	0,00	0,00	0,00	0,00	0,00	0,00
	<i>inklusive Vorjahre (gerundet)</i>		0,00	0,00	0,00	0,00	0,00	0,00	

Vorhaben	Vorhabensbezeichnung	RA Vorjahre	VA 2021	VA 2022	Plan 2023	Plan 2024	Plan 2025	Plan 2026	Plan Gesamt (gerundet)
Konto	Bezeichnung								
1631060	Hochwasserschutz Auenbach (AU 01) (2017 bis 2022)								
	Auszahlungen - Investitionen - Mittelverwendung	0,00	300,00	300,00	0,00	0,00	0,00	0,00	600,00
	Anschaffungs- oder Herstellungskosten	0,00	300,00	300,00	0,00	0,00	0,00	0,00	600,00
5/631060-060000	Im Bau befindliche Grundstückseinrichtungen	0,00	0,00	300,00					300,00
5/631060-728000	Entgelte für sonstige Leistungen	0,00	300,00	0,00					300,00
	Einzahlungen - Finanzierung - Mittelaufbringung	0,00	300,00	300,00	0,00	0,00	0,00	0,00	600,00
	Mittel aus Geldfluss aus der operativen Gebarung	0,00	0,00	0,00	0,00	0,00	0,00	0,00	0,00
	Bedarfszuweisungen/KTZ	0,00	0,00	0,00	0,00	0,00	0,00	0,00	0,00
	Haushaltsrücklagen/Zahlungsmittelreserven	0,00	300,00	300,00	0,00	0,00	0,00	0,00	600,00
6/631060+895000	Entnahmen von allgemeinen Haushaltsrücklagen	0,00	300,00	300,00					600,00
	Sonstige Kapitaltransfers und Subventionen	0,00	0,00	0,00	0,00	0,00	0,00	0,00	0,00
	Darlehen	0,00	0,00	0,00	0,00	0,00	0,00	0,00	0,00
	Finanzierungsleasing	0,00	0,00	0,00	0,00	0,00	0,00	0,00	0,00
	Veräußerung langfristiges Vermögen und sonstiges	0,00	0,00	0,00	0,00	0,00	0,00	0,00	0,00
Finanzierungsergebnis 1631060		0,00	0,00	0,00	0,00	0,00	0,00	0,00	0,00
	<i>inklusive Vorjahre (gerundet)</i>		0,00	0,00	0,00	0,00	0,00	0,00	

Vorhaben	Vorhabensbezeichnung	RA Vorjahre	VA 2021	VA 2022	Plan 2023	Plan 2024	Plan 2025	Plan 2026	Plan Gesamt (gerundet)
Konto	Bezeichnung								
1631070	HWS Weißenbach (WB 01 und WB 02) (2019 bis 2022)								
	Auszahlungen - Investitionen - Mittelverwendung	0,00	0,00	40 000,00	0,00	0,00	0,00	0,00	40 000,00
	Anschaffungs- oder Herstellungskosten	0,00	0,00	40 000,00	0,00	0,00	0,00	0,00	40 000,00
5/631070-060000	Im Bau befindliche Grundstückseinrichtungen	0,00	0,00	40 000,00					40 000,00
	Einzahlungen - Finanzierung - Mittelaufbringung	0,00	0,00	40 000,00	0,00	0,00	0,00	0,00	40 000,00
	Mittel aus Geldfluss aus der operativen Gebarung	0,00	0,00	0,00	0,00	0,00	0,00	0,00	0,00
	Bedarfszuweisungen/KTZ	0,00	0,00	0,00	0,00	0,00	0,00	0,00	0,00
	Haushaltsrücklagen/Zahlungsmittelreserven	0,00	0,00	40 000,00	0,00	0,00	0,00	0,00	40 000,00
6/631070+895000	Entnahmen von allgemeinen Haushaltsrücklagen	0,00	0,00	40 000,00					40 000,00
	Sonstige Kapitaltransfers und Subventionen	0,00	0,00	0,00	0,00	0,00	0,00	0,00	0,00
	Darlehen	0,00	0,00	0,00	0,00	0,00	0,00	0,00	0,00
	Finanzierungsleasing	0,00	0,00	0,00	0,00	0,00	0,00	0,00	0,00
	Veräußerung langfristiges Vermögen und sonstiges	0,00	0,00	0,00	0,00	0,00	0,00	0,00	0,00
Finanzierungsergebnis 1631070		0,00	0,00	0,00	0,00	0,00	0,00	0,00	0,00
	<i>inklusive Vorjahre (gerundet)</i>		0,00	0,00	0,00	0,00	0,00	0,00	

Vorhaben	Vorhabensbezeichnung	RA Vorjahre	VA 2021	VA 2022	Plan 2023	Plan 2024	Plan 2025	Plan 2026	Plan Gesamt (gerundet)
Konto	Bezeichnung								
1633010	HWS Schoßbach (2022 bis 2022)								
	Auszahlungen - Investitionen - Mittelverwendung	0,00	0,00	650 000,00	0,00	0,00	0,00	0,00	650 000,00
	Anschaffungs- oder Herstellungskosten	0,00	0,00	650 000,00	0,00	0,00	0,00	0,00	650 000,00
	5/633010-060000 Im Bau befindliche Grundstückseinrichtungen	0,00		650 000,00					650 000,00
	Einzahlungen - Finanzierung - Mittelaufbringung	0,00	0,00	0,00	0,00	0,00	0,00	0,00	0,00
	Mittel aus Geldfluss aus der operativen Gebarung	0,00	0,00	0,00	0,00	0,00	0,00	0,00	0,00
	Bedarfszuweisungen/KTZ	0,00	0,00	0,00	0,00	0,00	0,00	0,00	0,00
	Haushaltsrücklagen/Zahlungsmittelreserven	0,00	0,00	0,00	0,00	0,00	0,00	0,00	0,00
	Sonstige Kapitaltransfers und Subventionen	0,00	0,00	0,00	0,00	0,00	0,00	0,00	0,00
	Darlehen	0,00	0,00	0,00	0,00	0,00	0,00	0,00	0,00
	Finanzierungsleasing	0,00	0,00	0,00	0,00	0,00	0,00	0,00	0,00
	Veräußerung langfristiges Vermögen und sonstiges	0,00	0,00	0,00	0,00	0,00	0,00	0,00	0,00
Finanzierungsergebnis 1633010		0,00	0,00	-650 000,00	0,00	0,00	0,00	0,00	-650 000,00
	<i>inklusive Vorjahre (gerundet)</i>		0,00	-650 000,00	-650 000,00	-650 000,00	-650 000,00	-650 000,00	

Vorhaben	Vorhabensbezeichnung	RA Vorjahre	VA 2021	VA 2022	Plan 2023	Plan 2024	Plan 2025	Plan 2026	Plan Gesamt (gerundet)
Konto	Bezeichnung								
1633021	HWS Waldensteinerbach (2021 bis 2022)								
	Auszahlungen - Investitionen - Mittelverwendung	0,00	130 000,00	130 000,00	0,00	0,00	0,00	0,00	260 000,00
	Anschaffungs- oder Herstellungskosten	0,00	130 000,00	130 000,00	0,00	0,00	0,00	0,00	260 000,00
5/633020-060000	Im Bau befindliche Grundstückseinrichtungen	0,00	0,00	130 000,00					130 000,00
1/633020-060000	Im Bau befindliche Grundstückseinrichtungen	0,00	130 000,00	0,00					130 000,00
	Einzahlungen - Finanzierung - Mittelaufbringung	0,00	130 000,00	130 000,00	0,00	0,00	0,00	0,00	260 000,00
	Mittel aus Geldfluss aus der operativen Gebarung	0,00	0,00	0,00	0,00	0,00	0,00	0,00	0,00
	Bedarfszuweisungen/KTZ	0,00	0,00	0,00	0,00	0,00	0,00	0,00	0,00
	Haushaltsrücklagen/Zahlungsmittelreserven	0,00	130 000,00	130 000,00	0,00	0,00	0,00	0,00	260 000,00
2/633020+895000	Entnahmen von allgemeinen Haushaltsrücklagen	0,00	130 000,00	130 000,00					260 000,00
	Sonstige Kapitaltransfers und Subventionen	0,00	0,00	0,00	0,00	0,00	0,00	0,00	0,00
	Darlehen	0,00	0,00	0,00	0,00	0,00	0,00	0,00	0,00
	Finanzierungsleasing	0,00	0,00	0,00	0,00	0,00	0,00	0,00	0,00
	Veräußerung langfristiges Vermögen und sonstiges	0,00	0,00	0,00	0,00	0,00	0,00	0,00	0,00
Finanzierungsergebnis 1633021		0,00	0,00	0,00	0,00	0,00	0,00	0,00	0,00
	<i>inklusive Vorjahre (gerundet)</i>		0,00	0,00	0,00	0,00	0,00	0,00	

Vorhaben	Vorhabensbezeichnung	RA Vorjahre	VA 2021	VA 2022	Plan 2023	Plan 2024	Plan 2025	Plan 2026	Plan Gesamt (gerundet)
Konto	Bezeichnung								
1816000	Öffentliche Beleuchtung und öffentliche Uhren (2017 bis 2022)								
	Auszahlungen - Investitionen - Mittelverwendung	108 319,23	92 200,00	80 000,00	0,00	0,00	0,00	0,00	280 500,00
	Anschaffungs- oder Herstellungskosten	108 319,23	92 200,00	80 000,00	0,00	0,00	0,00	0,00	280 500,00
5/816000-060000	Im Bau befindliche Grundstückseinrichtungen	87 313,63	92 200,00	20 000,00					199 500,00
5/816000-619000	Instandhaltung von Sonderanlagen	12 360,74	0,00	0,00					12 400,00
5/816000-720009	Vergütungen zwischen Verwaltungszweigen	8 644,86	0,00	60 000,00					68 600,00
	Einzahlungen - Finanzierung - Mittelaufbringung	108 319,23	463 500,00	80 000,00	0,00	0,00	0,00	0,00	651 800,00
	Mittel aus Geldfluss aus der operativen Gebarung	0,00	0,00	0,00	0,00	0,00	0,00	0,00	0,00
	Bedarfszuweisungen/KTZ	26 797,79	0,00	0,00	0,00	0,00	0,00	0,00	26 800,00
6/816000+301000	Kapitaltransfers von Ländern, Landesfonds und Landeskammern	26 797,79	0,00	0,00					26 800,00
	Haushaltsrücklagen/Zahlungsmittelreserven	73 457,44	463 500,00	80 000,00	0,00	0,00	0,00	0,00	617 000,00
6/816000+894005	Entnahmen von zweckgebundenen Haushaltsrücklagen - Sonderrücklage Energiewende	73 457,44	463 500,00	80 000,00					617 000,00
	Sonstige Kapitaltransfers und Subventionen	8 064,00	0,00	0,00	0,00	0,00	0,00	0,00	8 100,00
6/816000+300000	Kapitaltransfers von Bund, Bundesfonds und Bundeskammern	8 064,00	0,00	0,00					8 100,00
	Darlehen	0,00	0,00	0,00	0,00	0,00	0,00	0,00	0,00
	Finanzierungsleasing	0,00	0,00	0,00	0,00	0,00	0,00	0,00	0,00
	Veräußerung langfristiges Vermögen und sonstiges	0,00	0,00	0,00	0,00	0,00	0,00	0,00	0,00
Finanzierungsergebnis 1816000		0,00	371 300,00	0,00	0,00	0,00	0,00	0,00	371 300,00
	<i>inklusive Vorjahre (gerundet)</i>		371 300,00	371 300,00	371 300,00	371 300,00	371 300,00	371 300,00	

Vorhaben	Vorhabensbezeichnung	RA Vorjahre	VA 2021	VA 2022	Plan 2023	Plan 2024	Plan 2025	Plan 2026	Plan Gesamt (gerundet)
Konto	Bezeichnung								
1816001	LED-Straßenbeleuchtung (2021 bis 2023)								
	Auszahlungen - Investitionen - Mittelverwendung	0,00	440 000,00	600 000,00	0,00	0,00	0,00	0,00	1 040 000,00
	Anschaffungs- oder Herstellungskosten	0,00	440 000,00	600 000,00	0,00	0,00	0,00	0,00	1 040 000,00
5/816001-060000	Im Bau befindliche Grundstückseinrichtungen	0,00	440 000,00	600 000,00	0,00				1 040 000,00
	Einzahlungen - Finanzierung - Mittelaufbringung	0,00	614 200,00	600 000,00	50 000,00	0,00	0,00	0,00	1 264 200,00
	Mittel aus Geldfluss aus der operativen Gebarung	0,00	0,00	0,00	0,00	0,00	0,00	0,00	0,00
	Bedarfszuweisungen/KTZ	0,00	55 000,00	50 000,00	50 000,00	0,00	0,00	0,00	155 000,00
6/816001+301000	Kapitaltransfers von Ländern, Landesfonds und Landeskammern	0,00	30 000,00	0,00	0,00				30 000,00
6/816001+301005	Kapitaltransfers von Ländern, Landesfonds und Landeskammern (2. Ktn. GHP)	0,00	25 000,00	0,00	0,00				25 000,00
6/816001+301400	Kapitaltransfer von Ländern - 2. Corona-Gemeindehilfspaket	0,00	0,00	50 000,00	50 000,00				100 000,00
	Haushaltsrücklagen/Zahlungsmittelreserven	0,00	50 000,00	550 000,00	0,00	0,00	0,00	0,00	600 000,00
6/816001+894005	Entnahmen von zweckgebundenen Haushaltsrücklagen - Sonderrücklage Energiewende	0,00	50 000,00	550 000,00	0,00				600 000,00
	Sonstige Kapitaltransfers und Subventionen	0,00	509 200,00	0,00	0,00	0,00	0,00	0,00	509 200,00
6/816001+300000	Kapitaltransfers von Bund, Bundesfonds und Bundeskammern (KIG 2020)	0,00	500 000,00	0,00	0,00				500 000,00
6/816001+300001	Kapitaltransfers von Bund, Bundesfonds und Bundeskammern (KPC)	0,00	9 200,00	0,00	0,00				9 200,00
	Darlehen	0,00	0,00	0,00	0,00	0,00	0,00	0,00	0,00
	Finanzierungsleasing	0,00	0,00	0,00	0,00	0,00	0,00	0,00	0,00
	Veräußerung langfristiges Vermögen und sonstiges	0,00	0,00	0,00	0,00	0,00	0,00	0,00	0,00
Finanzierungsergebnis 1816001		0,00	174 200,00	0,00	50 000,00	0,00	0,00	0,00	224 200,00
	<i>inklusive Vorjahre (gerundet)</i>		174 200,00	174 200,00	224 200,00	224 200,00	224 200,00	224 200,00	

Vorhaben	Vorhabensbezeichnung	RA Vorjahre	VA 2021	VA 2022	Plan 2023	Plan 2024	Plan 2025	Plan 2026	Plan Gesamt (gerundet)
Konto	Bezeichnung								
1820261	Ankauf Kommunal-LKW, Dreiseitenkipper und Schneepflug (2022 bis 2022)								
	Auszahlungen - Investitionen - Mittelverwendung	0,00	0,00	276 000,00	0,00	0,00	0,00	0,00	276 000,00
	Anschaffungs- oder Herstellungskosten	0,00	0,00	276 000,00	0,00	0,00	0,00	0,00	276 000,00
5/820261-040000	Fahrzeuge	0,00		276 000,00					276 000,00
	Einzahlungen - Finanzierung - Mittelaufbringung	0,00	0,00	276 000,00	0,00	0,00	0,00	0,00	276 000,00
	Mittel aus Geldfluss aus der operativen Gebarung	0,00	0,00	0,00	0,00	0,00	0,00	0,00	0,00
	Bedarfszuweisungen/KTZ	0,00	0,00	0,00	0,00	0,00	0,00	0,00	0,00
	Haushaltsrücklagen/Zahlungsmittelreserven	0,00	0,00	276 000,00	0,00	0,00	0,00	0,00	276 000,00
6/820261+894003	Entnahmen von zweckgebundenen Haushaltsrücklagen - Sonderrücklage Wirtschaftshof	0,00		276 000,00					276 000,00
	Sonstige Kapitaltransfers und Subventionen	0,00	0,00	0,00	0,00	0,00	0,00	0,00	0,00
	Darlehen	0,00	0,00	0,00	0,00	0,00	0,00	0,00	0,00
	Finanzierungsleasing	0,00	0,00	0,00	0,00	0,00	0,00	0,00	0,00
	Veräußerung langfristiges Vermögen und sonstiges	0,00	0,00	0,00	0,00	0,00	0,00	0,00	0,00
Finanzierungsergebnis 1820261		0,00	0,00	0,00	0,00	0,00	0,00	0,00	0,00
	<i>inklusive Vorjahre (gerundet)</i>		0,00	0,00	0,00	0,00	0,00	0,00	

Vorhaben	Vorhabensbezeichnung	RA Vorjahre	VA 2021	VA 2022	Plan 2023	Plan 2024	Plan 2025	Plan 2026	Plan Gesamt (gerundet)
Konto	Bezeichnung								
1853010	Sanierungsoffensive Wohn- und Geschäftsgebäude (2022 bis 2026)								
	Auszahlungen - Investitionen - Mittelverwendung	0,00	0,00	2 475 600,00	1 500 000,00	1 500 000,00	1 000 000,00	1 500 000,00	7 975 600,00
	Anschaffungs- oder Herstellungskosten	0,00	0,00	2 475 600,00	1 500 000,00	1 500 000,00	1 000 000,00	1 500 000,00	7 975 600,00
	5/853010-010000 Gebäude	0,00		0,00	1 500 000,00	1 500 000,00	1 000 000,00	1 500 000,00	5 500 000,00
	5/853010-061000 Im Bau befindliche Gebäude und Bauten	0,00		2 475 600,00	0,00	0,00	0,00	0,00	2 475 600,00
	Einzahlungen - Finanzierung - Mittelaufbringung	0,00	0,00	2 475 600,00	0,00	0,00	0,00	0,00	2 475 600,00
	Mittel aus Geldfluss aus der operativen Gebarung	0,00	0,00	0,00	0,00	0,00	0,00	0,00	0,00
	Bedarfszuweisungen/KTZ	0,00	0,00	0,00	0,00	0,00	0,00	0,00	0,00
	Haushaltsrücklagen/Zahlungsmittelreserven	0,00	0,00	2 475 600,00	0,00	0,00	0,00	0,00	2 475 600,00
	6/853010+894002 Entnahmen von zweckgebundenen Haushaltsrücklagen - Sonderrücklage Hausbesitz	0,00		2 475 600,00	0,00	0,00	0,00	0,00	2 475 600,00
	Sonstige Kapitaltransfers und Subventionen	0,00	0,00	0,00	0,00	0,00	0,00	0,00	0,00
	Darlehen	0,00	0,00	0,00	0,00	0,00	0,00	0,00	0,00
	Finanzierungsleasing	0,00	0,00	0,00	0,00	0,00	0,00	0,00	0,00
	Veräußerung langfristiges Vermögen und sonstiges	0,00	0,00	0,00	0,00	0,00	0,00	0,00	0,00
Finanzierungsergebnis 1853010		0,00	0,00	0,00	-1 500 000,00	-1 500 000,00	-1 000 000,00	-1 500 000,00	-5 500 000,00
	<i>inklusive Vorjahre (gerundet)</i>		0,00	0,00	-1 500 000,00	-3 000 000,00	-4 000 000,00	-5 500 000,00	

Vorhaben	Vorhabensbezeichnung	RA Vorjahre	VA 2021	VA 2022	Plan 2023	Plan 2024	Plan 2025	Plan 2026	Plan Gesamt (gerundet)
Konto	Bezeichnung								
1163072	Ankauf Feuerwehrauto FF St. Margare then (2022 bis 2023)								
	Auszahlungen - Investitionen - Mittelverwendung	0,00	0,00	220 000,00	0,00	0,00	0,00	0,00	220 000,00
	Anschaffungs- oder Herstellungskosten	0,00	0,00	220 000,00	0,00	0,00	0,00	0,00	220 000,00
5/163072-040000	Fahrzeuge	0,00		220 000,00	0,00				220 000,00
	Einzahlungen - Finanzierung - Mittelaufbringung	0,00	0,00	220 000,00	0,00	0,00	0,00	0,00	220 000,00
	Mittel aus Geldfluss aus der operativen Gebarung	0,00	0,00	0,00	0,00	0,00	0,00	0,00	0,00
	Bedarfszuweisungen/KTZ	0,00	0,00	0,00	0,00	0,00	0,00	0,00	0,00
	Haushaltsrücklagen/Zahlungsmittelreserven	0,00	0,00	158 000,00	0,00	0,00	0,00	0,00	158 000,00
6/163072+895000	Entnahmen von allgemeinen Haushaltsrücklagen	0,00		158 000,00	0,00				158 000,00
	Sonstige Kapitaltransfers und Subventionen	0,00	0,00	62 000,00	0,00	0,00	0,00	0,00	62 000,00
6/163072+303200	Kapitaltransfers von sonstigen Trägern des öffentlichen Rechts, Förderungen Landesfeuerwehrverband	0,00		62 000,00	0,00				62 000,00
	Darlehen	0,00	0,00	0,00	0,00	0,00	0,00	0,00	0,00
	Finanzierungsleasing	0,00	0,00	0,00	0,00	0,00	0,00	0,00	0,00
	Veräußerung langfristiges Vermögen und sonstiges	0,00	0,00	0,00	0,00	0,00	0,00	0,00	0,00
Finanzierungsergebnis 1163072		0,00	0,00	0,00	0,00	0,00	0,00	0,00	0,00
	<i>inklusive Vorjahre (gerundet)</i>		0,00	0,00	0,00	0,00	0,00	0,00	

Salden Finanzierungsergebnisse		RA Vorjahre	VA 2021	VA 2022	Plan 2023	Plan 2024	Plan 2025	Plan 2026	Plan Gesamt (gerundet)
1280010	PMS Technikum Lavanttal, FH Kärnten (2019 bis								
	Auszahlungen - Investitionen - Mittelverwendung	50 439,79	175 000,00	275 000,00	100 000,00	100 000,00	100 000,00	0,00	800 400,00
	Einzahlungen - Finanzierung - Mittelherkunft	26 812,95	198 600,00	272 200,00	25 000,00	25 000,00	25 000,00	0,00	572 600,00
		-23 626,84	23 600,00	-2 800,00	-75 000,00	-75 000,00	-75 000,00	0,00	-227 800,00
	<i>inklusive Vorjahre (gerundet)</i>		0,00	-2 800,00	-77 800,00	-152 800,00	-227 800,00	-227 800,00	
1340004	Infopoint – Kriegsgefangenenlager Stalag XVIII A								
	Auszahlungen - Investitionen - Mittelverwendung	0,00	17 000,00	110 000,00	0,00	0,00	0,00	0,00	127 000,00
	Einzahlungen - Finanzierung - Mittelherkunft	0,00	0,00	110 000,00	0,00	0,00	0,00	0,00	110 000,00
		0,00	-17 000,00	0,00	0,00	0,00	0,00	0,00	-17 000,00
	<i>inklusive Vorjahre (gerundet)</i>		-17 000,00	-17 000,00	-17 000,00	-17 000,00	-17 000,00	-17 000,00	
1612005	Straßenbauprogramm 2022 (2022 bis 2023)								
	Auszahlungen - Investitionen - Mittelverwendung	0,00	0,00	759 000,00	0,00	0,00	0,00	0,00	759 000,00
	Einzahlungen - Finanzierung - Mittelherkunft	0,00	0,00	759 000,00	0,00	0,00	0,00	0,00	759 000,00
		0,00	0,00	0,00	0,00	0,00	0,00	0,00	0,00
	<i>inklusive Vorjahre (gerundet)</i>		0,00	0,00	0,00	0,00	0,00	0,00	
1612007	Errichtung von Radverkehrs- und Fuß wegen (202								
	Auszahlungen - Investitionen - Mittelverwendung	0,00	0,00	450 000,00	0,00	0,00	0,00	0,00	450 000,00
	Einzahlungen - Finanzierung - Mittelherkunft	0,00	0,00	450 000,00	0,00	0,00	0,00	0,00	450 000,00
		0,00	0,00	0,00	0,00	0,00	0,00	0,00	0,00
	<i>inklusive Vorjahre (gerundet)</i>		0,00	0,00	0,00	0,00	0,00	0,00	
1612340	Neugestaltung Obere Stadt (2017 bis 2022)								
	Auszahlungen - Investitionen - Mittelverwendung	116 753,61	216 900,00	1 023 000,00	0,00	0,00	0,00	0,00	1 356 700,00
	Einzahlungen - Finanzierung - Mittelherkunft	167 400,00	329 600,00	469 600,00	0,00	0,00	0,00	0,00	966 600,00
		50 646,39	112 700,00	-553 400,00	0,00	0,00	0,00	0,00	-390 100,00
	<i>inklusive Vorjahre (gerundet)</i>		163 300,00	-390 100,00	-390 100,00	-390 100,00	-390 100,00	-390 100,00	
1631010	Hochwasserschutzprojekt Lavant (LA 02 und LA C								
	Auszahlungen - Investitionen - Mittelverwendung	50 043,67	70 000,00	115 000,00	0,00	0,00	0,00	0,00	235 000,00
	Einzahlungen - Finanzierung - Mittelherkunft	22 500,00	0,00	0,00	0,00	0,00	0,00	0,00	22 500,00
		-27 543,67	-70 000,00	-115 000,00	0,00	0,00	0,00	0,00	-212 500,00
	<i>inklusive Vorjahre (gerundet)</i>		-97 500,00	-212 500,00	-212 500,00	-212 500,00	-212 500,00	-212 500,00	
1631030	Neudauerbach (NE) (2012 bis 2024)								
	Auszahlungen - Investitionen - Mittelverwendung	34 766,24	17 000,00	50 000,00	200 000,00	200 000,00	0,00	0,00	501 800,00
	Einzahlungen - Finanzierung - Mittelherkunft	12 300,00	17 000,00	50 000,00	0,00	0,00	0,00	0,00	79 300,00
		-22 466,24	0,00	0,00	-200 000,00	-200 000,00	0,00	0,00	-422 500,00
	<i>inklusive Vorjahre (gerundet)</i>		-22 500,00	-22 500,00	-222 500,00	-422 500,00	-422 500,00	-422 500,00	

Salden Finanzierungsergebnisse		RA Vorjahre	VA 2021	VA 2022	Plan 2023	Plan 2024	Plan 2025	Plan 2026	Plan Gesamt (gerundet)
1631050	HWS Hochwasserschutz Arlingbach (2014 bis 2021)								
	Auszahlungen - Investitionen - Mittelverwendung	0,00	0,00	12 000,00	0,00	0,00	0,00	0,00	12 000,00
	Einzahlungen - Finanzierung - Mittelherkunft	0,00	0,00	12 000,00	0,00	0,00	0,00	0,00	12 000,00
		0,00	0,00	0,00	0,00	0,00	0,00	0,00	0,00
	<i>inklusive Vorjahre (gerundet)</i>		0,00	0,00	0,00	0,00	0,00	0,00	
1631060	Hochwasserschutz Auenbach (AU 01) (2017 bis 2021)								
	Auszahlungen - Investitionen - Mittelverwendung	0,00	300,00	300,00	0,00	0,00	0,00	0,00	600,00
	Einzahlungen - Finanzierung - Mittelherkunft	0,00	300,00	300,00	0,00	0,00	0,00	0,00	600,00
		0,00	0,00	0,00	0,00	0,00	0,00	0,00	0,00
	<i>inklusive Vorjahre (gerundet)</i>		0,00	0,00	0,00	0,00	0,00	0,00	
1631070	HWS Weißenbach (WB 01 und WB 02) (2019 bis 2021)								
	Auszahlungen - Investitionen - Mittelverwendung	0,00	0,00	40 000,00	0,00	0,00	0,00	0,00	40 000,00
	Einzahlungen - Finanzierung - Mittelherkunft	0,00	0,00	40 000,00	0,00	0,00	0,00	0,00	40 000,00
		0,00	0,00	0,00	0,00	0,00	0,00	0,00	0,00
	<i>inklusive Vorjahre (gerundet)</i>		0,00	0,00	0,00	0,00	0,00	0,00	
1633010	HWS Schoßbach (2022 bis 2022)								
	Auszahlungen - Investitionen - Mittelverwendung	0,00	0,00	650 000,00	0,00	0,00	0,00	0,00	650 000,00
	Einzahlungen - Finanzierung - Mittelherkunft	0,00	0,00	0,00	0,00	0,00	0,00	0,00	0,00
		0,00	0,00	-650 000,00	0,00	0,00	0,00	0,00	-650 000,00
	<i>inklusive Vorjahre (gerundet)</i>		0,00	-650 000,00	-650 000,00	-650 000,00	-650 000,00	-650 000,00	
1633021	HWS Waldensteinerbach (2021 bis 2022)								
	Auszahlungen - Investitionen - Mittelverwendung	0,00	130 000,00	130 000,00	0,00	0,00	0,00	0,00	260 000,00
	Einzahlungen - Finanzierung - Mittelherkunft	0,00	130 000,00	130 000,00	0,00	0,00	0,00	0,00	260 000,00
		0,00	0,00	0,00	0,00	0,00	0,00	0,00	0,00
	<i>inklusive Vorjahre (gerundet)</i>		0,00	0,00	0,00	0,00	0,00	0,00	
1816000	Öffentliche Beleuchtung und öffentliche Uhren (2017 bis 2021)								
	Auszahlungen - Investitionen - Mittelverwendung	108 319,23	92 200,00	80 000,00	0,00	0,00	0,00	0,00	280 500,00
	Einzahlungen - Finanzierung - Mittelherkunft	108 319,23	463 500,00	80 000,00	0,00	0,00	0,00	0,00	651 800,00
		0,00	371 300,00	0,00	0,00	0,00	0,00	0,00	371 300,00
	<i>inklusive Vorjahre (gerundet)</i>		371 300,00	371 300,00	371 300,00	371 300,00	371 300,00	371 300,00	
1816001	LED-Straßenbeleuchtung (2021 bis 2023)								
	Auszahlungen - Investitionen - Mittelverwendung	0,00	440 000,00	600 000,00	0,00	0,00	0,00	0,00	1 040 000,00
	Einzahlungen - Finanzierung - Mittelherkunft	0,00	614 200,00	600 000,00	50 000,00	0,00	0,00	0,00	1 264 200,00
		0,00	174 200,00	0,00	50 000,00	0,00	0,00	0,00	224 200,00
	<i>inklusive Vorjahre (gerundet)</i>		174 200,00	174 200,00	224 200,00	224 200,00	224 200,00	224 200,00	

Salden Finanzierungsergebnisse		RA Vorjahre	VA 2021	VA 2022	Plan 2023	Plan 2024	Plan 2025	Plan 2026	Plan Gesamt (gerundet)
1820261	Ankauf Kommunal-LKW, Dreiseitenkipper und Sc								
	Auszahlungen - Investitionen - Mittelverwendung	0,00	0,00	276 000,00	0,00	0,00	0,00	0,00	276 000,00
	Einzahlungen - Finanzierung - Mittelherkunft	0,00	0,00	276 000,00	0,00	0,00	0,00	0,00	276 000,00
		0,00	0,00	0,00	0,00	0,00	0,00	0,00	0,00
	<i>inklusive Vorjahre (gerundet)</i>		0,00	0,00	0,00	0,00	0,00	0,00	
1853010	Sanierungsoffensive Wohn- und Geschäftsgebäude								
	Auszahlungen - Investitionen - Mittelverwendung	0,00	0,00	2 475 600,00	1 500 000,00	1 500 000,00	1 000 000,00	1 500 000,00	7 975 600,00
	Einzahlungen - Finanzierung - Mittelherkunft	0,00	0,00	2 475 600,00	0,00	0,00	0,00	0,00	2 475 600,00
		0,00	0,00	0,00	-1 500 000,00	-1 500 000,00	-1 000 000,00	-1 500 000,00	-5 500 000,00
	<i>inklusive Vorjahre (gerundet)</i>		0,00	0,00	-1 500 000,00	-3 000 000,00	-4 000 000,00	-5 500 000,00	
1163072	Ankauf Feuerwehrauto FF St. Margarethen (2022)								
	Auszahlungen - Investitionen - Mittelverwendung	0,00	0,00	220 000,00	0,00	0,00	0,00	0,00	220 000,00
	Einzahlungen - Finanzierung - Mittelherkunft	0,00	0,00	220 000,00	0,00	0,00	0,00	0,00	220 000,00
		0,00	0,00	0,00	0,00	0,00	0,00	0,00	0,00
	<i>inklusive Vorjahre (gerundet)</i>		0,00	0,00	0,00	0,00	0,00	0,00	
Saldo Investive Einzelvorhaben		-22 990,36	594 800,00	-1 321 200,00	-1 725 000,00	-1 775 000,00	-1 075 000,00	-1 500 000,00	-6 824 400,00
	<i>inklusive Vorjahre (gerundet)</i>		571 800,00	-749 400,00	-2 474 400,00	-4 249 400,00	-5 324 400,00	-6 824 400,00	
Saldo der gesamten Investitionstätigkeit		-22 990,36	594 800,00	-1 321 200,00	-1 725 000,00	-1 775 000,00	-1 075 000,00	-1 500 000,00	-6 824 400,00
	<i>inklusive Vorjahre (gerundet)</i>		571 800,00	-749 400,00	-2 474 400,00	-4 249 400,00	-5 324 400,00	-6 824 400,00	

Querschnitt (Anlage 5b)

Bezeichnung	Zuordnung der Aufwands- und Ertragsgruppen	Summe Haushalt	davon A 85 - 89	Summe ohne A 85 - 89	
I. Querschnitt					
Erträge der operativen Gebarung / Einzahlungen aus Abgaben					
10	Einzahlungen aus eigenen Abgaben	Unterklassen 83 bis 85 ohne Gruppen 852, 858 und 859	12 552 400,00	497 800,00	12 054 600,00
11	Erträge aus Ertragsanteilen	Gruppen 858 und 859	31 443 800,00	0,00	31 443 800,00
12	Gebühren für die Benützung von Gemeindevorrichtungen und -anlagen	Gruppe 852	10 903 800,00	10 696 100,00	207 700,00
13	Erträge aus Leistungen	Unterklasse 81 ohne Gruppen 811, 817, 818 und 819	9 339 600,00	3 200,00	9 336 400,00
14	Erträge aus Besitz und wirtschaftlicher Tätigkeit	Gruppen 811, 820, 822, 823	2 212 500,00	1 653 500,00	559 000,00
15	Transfererträge von Trägern des öffentlichen Rechts	Gruppen 860 bis 863, 888	2 872 300,00	0,00	2 872 300,00
16	Sonstige Transfererträge	Gruppen 809, 864 bis 868, 880	999 600,00	69 200,00	930 400,00
17	Gewinnentnahmen der Gemeinde von Unternehmungen und marktbestimmten Betrieben der Gemeinde (A 85-89)	Gruppe 869 und 879	0,00	0,00	0,00
18	Erträge aus Veräußerungen und sonstige Erträge	Gruppen 814, 815, 824, 827, 828 und 829	1 389 400,00	968 900,00	420 500,00
19	Summe 1 (Erträge)		71 713 400,00	13 888 700,00	57 824 700,00
Aufwendungen der operativen Gebarung					
20	Personalaufwand	Klasse 5 ohne nicht finanzierungswirksame Konten	16 848 700,00	1 164 800,00	15 683 900,00
21	Pensionen und sonstige Ruhebezüge	Gruppen 760, 761	0,00	0,00	0,00
22	Bezüge der gewählten Organe	Gruppe 721	472 800,00	28 300,00	444 500,00
23	Gebrauchs- und Verbrauchsgüter, Handelswaren	Klasse 4	1 536 400,00	11 300,00	1 525 100,00
24	Verwaltungs- und Betriebsaufwand	Klasse 6 ohne Gruppen 650 bis 655, 657, 658, 680 bis 687, 689, 690, 694 bis 699; Unterklassen 70 bis 72 ohne Gruppen 706 und 721; Gruppe 790	28 110 000,00	12 853 600,00	15 256 400,00
25	Zinsen für Finanzschulden	Gruppen 650, 651, 653 und 657	42 300,00	13 500,00	28 800,00
26	Laufende Transfers an Träger des öffentlichen Rechts	Gruppen 750 bis 754	24 932 000,00	70 800,00	24 861 200,00
27	Sonstige laufende Transfers	Gruppen 755 bis 757, 759, 764, 768, 780 und 781	2 060 800,00	1 500,00	2 059 300,00
28	Gewinnentnahmen der Gemeinde von Unternehmungen und marktbestimmten Betrieben der Gemeinde (A 85-89)	Gruppe 769	0,00	0,00	0,00
29	Summe 2 (Aufwendungen)		74 003 000,00	14 143 800,00	59 859 200,00
91	SALDO 1: Ergebnis der operativen Gebarung	Summe 1 minus Summe 2	-2 289 600,00	-255 100,00	-2 034 500,00

Bezeichnung	Zuordnung Abgang/Zugang zu den Bestandskonten und der Kapitaltransferkonten	Summe Haushalt	davon A 85 - 89	Summe ohne A 85 - 89	
Vermögensgebarung mit Kapitaltransfers ohne Finanztransaktionen					
30	Veräußerung von unbeweglichem Vermögen	Unterklassen 00, 01, 05 und 06; Gruppen 801, 802 und 805 (bei unbeweglichen Kulturgütern)	0,00	0,00	0,00
31	Veräußerung von beweglichem Vermögen	Unterklassen 02 bis 04; Gruppen 100, 113, 120, 150, 159, 170 und 175; Gruppen 803, 804 und 805 (bei beweglichen Kulturgütern)	0,00	0,00	0,00
32	Veräußerung von immateriellen Vermögenswerten	Unterklasse 07	0,00	0,00	0,00
33	Investitionszuschüsse (erhaltene Kapitaltransfers) von Trägern des öffentlichen Rechts	Gruppen 300 bis 303, 309, 871	1 853 800,00	8 600,00	1 845 200,00
34	Sonstige Investitionszuschüsse (erhaltene Kapitaltransfers)	Gruppen 304 bis 308	0,00	0,00	0,00
39	Summe 3 (Vermögensgebarung mit Kapitaltransfer ohne Finanztransaktionen)		1 853 800,00	8 600,00	1 845 200,00
Vermögensgebarung und Kapitaltransfers ohne Finanztransaktionen					
40	Erwerb von unbeweglichem Vermögen	Unterklassen 00, 01 und 05; Gruppen 060, 061 und 063	7 769 500,00	2 525 600,00	5 243 900,00
41	Erwerb von beweglichem Vermögen, Aktivierte Vorräte	Unterklassen 02 bis 04; Gruppe 062; Gruppen 100, 113, 120, 150, 159, 170 und 175	774 500,00	20 500,00	754 000,00
42	Erwerb von immateriellen Vermögenswerten	Unterklasse 07	165 000,00	0,00	165 000,00
43	Kapitaltransfers an Träger des öffentlichen Rechts	Gruppen 130 und 135; Gruppen 770 bis 774	46 600,00	0,00	46 600,00
44	Sonstige Kapitaltransfers	Gruppen 775 bis 779, 785 und 786	84 000,00	0,00	84 000,00
49	Summe 4 (Vermögensgebarung und Kapitaltransfer ohne Finanztransaktionen)		8 839 600,00	2 546 100,00	6 293 500,00
92	SALDO 2: Saldo der Vermögensgebarung ohne Finanztransaktionen	Summe 3 minus Summe 4	-6 985 800,00	-2 537 500,00	-4 448 300,00

Bezeichnung	Zuordnung der Gruppen der Finanzierungsrechnung	nur A 85 - 89
Einzahlungen aus Finanztransaktionen		
50 Veräußerung von Beteiligungen und Wertpapieren	Unterklasse 08; Gruppen 223 und 224	0,00
51 Entnahmen aus Zahlungsmittelreserven	Gruppen 293, 294 und 295	0,00
52 Einzahlungen aus der Rückzahlung von Darlehen an Träger des öffentlichen Rechts	Gruppen 240 bis 244	0,00
53 Einzahlungen aus der Rückzahlung von Darlehen an andere und von Bezugsvorschüssen	Gruppen 245 bis 249 und 273	0,00
54 Aufnahme von Finanzschulden von Trägern des öffentlichen Rechts	Gruppen 340 bis 344, 350 bis 354	9 700,00
55 Aufnahme von Finanzschulden von anderen	Unterklasse 32; Gruppen 345 bis 349, 355 bis 357	0,00
58 Ausgleichszahlungen aus Finanzderivaten	Gruppen 821 und 826	0,00
59 Summe 5 (Einzahlungen aus Finanztransaktionen)		9 700,00
Auszahlungen aus Finanztransaktionen		
60 Erwerb von Beteiligungen und Wertpapieren	Unterklasse 08; Gruppen 223 und 224	0,00
61 Zuführung an Zahlungsmittelreserven	Gruppen 293, 294 und 295	0,00
62 Gewährung von Darlehen an Träger des öffentlichen Rechts	Gruppen 240 bis 244	0,00
63 Gewährung von Darlehen an andere und von Bezugsvorschüssen	Gruppen 245 bis 249 und 273	0,00
64 Rückzahlung von Finanzschulden bei Trägern des öffentlichen Rechts	Gruppen 340 bis 344, 350 bis 354	64 400,00
65 Rückzahlung von Finanzschulden bei anderen	Unterklasse 32; Gruppen 345 bis 349, 355 bis 357	0,00
68 Ausgleichszahlungen aus Finanzderivaten	Gruppen 652, 655 und 658	0,00
69 Summe 6 (Auszahlungen aus Finanztransaktionen)		64 400,00
93 SALDO 3: Saldo der Finanztransaktionen	Summe 5 minus Summe 6	-54 700,00
94 SALDO 4:	Summe der Salden 1, 2 und 3	-2 847 300,00
II. Ableitung des Finanzierungssaldos		
70 Jahresergebnis Haushalt ohne A 85 - 89 und ohne Finanztransaktionen	Saldo 1 plus Saldo 2	-6 482 800,00
71 Überrechnung Jahresergebnis A 85 - 89	Saldo 4 der Spalte "nur A 85 - 89"	-2 847 300,00
95 Finanzierungssaldo ('vorläufiges Maastricht-Ergebnis')		-9 330 100,00

Verordnung zum Stellenplan 2022

VERORDNUNG

des Gemeinderates der Stadtgemeinde Wolfsberg vom 23. November 2021,
Zahl: 011-08-11308/2021, womit für die Stadtgemeinde Wolfsberg ein Stellenplan
erlassen wird

„Gemäß § 2 des Kärntner Gemeindebedienstetengesetzes - K-GBG, LGBl. Nr. 56/1992, zuletzt in der Fassung des Gesetzes, LGBl. Nr. 13/2021, in Verbindung mit § 3 des Kärntner Gemeindevertragsbedienstetengesetzes - K-GVBG, LGBl. Nr. 95/1992, zuletzt in der Fassung des Gesetzes, LGBl. Nr. 13/2021, sowie § 5 des Kärntner Gemeindemitarbeiterinnengesetzes - K-GMG, LGBl. Nr. 96/2011, zuletzt in der Fassung des Gesetzes, LGBl. Nr. 13/2021, wird verordnet:

§ 1

Der Stellenplan der Stadtgemeinde Wolfsberg für das Verwaltungsjahr 2022 wird
laut Anlage festgesetzt.

§ 2

Diese Verordnung tritt am 01. Jänner 2022 in Kraft.“

Der Bürgermeister:

DI (FH) Hannes Primus

F.d.R.z.:

Werner Rink

Stellenplan 2022

Stellenplan der Stadtgemeinde Wolfsberg für das Jahr 2022

Verwaltungszweig/Abteilung/Dienststelle	Dienstnehmergruppe	Besch.-ausmaß %	Nächste Vorrückung (Datum)	Planstelle K-GBG		Planstellen K-GMG		Anzahl Planstellen
				Verwendungsgruppe	Dienstklasse	Modellstelle	Stellenwert gerundet	
I) Innerer Dienst	Beamte	100,00	k	A	VIII	F-IU5	81	1
I) 1. Büro Stadtamtsleitung	VB I	50,00	01.01.2023	C	V	AK-RSB3	30	1
	VBI	100,00	01.07.2022	C	V	AK-SSB2B	36	1
	GM		01.07.2022			AK-SSB2B	36n	
	GM	100,00	01.01.2024			AK-SSB2B	36	1
	GM	100,00	01.01.2024			TH-RP2	18	1
	GM	70,00	01.07.2022			TH-RP2	18	1
	GM	100,00	01.01.2023			TH-RP2	18	1
	VB II	80,00	01.07.2023	P4	III	TH-RP2	18	1
	VB II	100,00	01.01.2024	P4	III	TH-RP4	24	1
	VB II	50,00	01.07.2023	P4	III	TH-RP2	18	1
I) 2. Büro des Bürgermeisters	GM	100,00	01.07.2022			F-ID2EFB2	54	1
	GM	100,00	01.07.2022			AK-SSB2B	36	1
	GM	100,00	01.07.2023			AK-SSB2B	36	1
	GM	100,00	01.07.2023			AK-SSB3	39	1
I) 3. a) Personal	VB I	100,00	01.07.2022	B	VII	AK-EX1	57	1
	VB I	70,00	01.01.2023	B	VI	AK-SSB3	39	1
	VB I	100,00	01.07.2022	B	VI	AK-SSB2A	36	1
	GM		01.07.2022			AK-RSB2A	36n	
	Beamte	100,00	k	C	V	AK-SSB2A	36	1
	Beamte	70,00	k	C	V	AK-SSB1	33	1
b) Personalreserve	Lehrling					AK-RSB2A	27 n	
	Lehrling					AK-RSB2A	27 n	

	Lehrling					AK-RSB2A	27 n	
	GM	100,00	01.07.2023			AK-SSB2A	36	1
	VB I	100,00	01.07.2022	C	V	KU-KB2B	33	1
I) 4. Kontrolle	Beamter	100,00	k	B	VII	AK-EFB3	54	1
I) 5. EDV	GM	100,00	01.07.2022			AK-EX3	63	1
	GM	100,00	01.01.2024			TH-FT2	45	1
	GM	100,00	01.07.2023			TH-FT2	45	1
	VB I	100,00	01.01.2024	C	V	AK-SSB1	33	1
I) 6. Kanzleistelle, Stadtmarketing	VB I	100,00	01.07.2023	B	VI	AK-ESB3	42	1
	VB I	100,00	01.07.2022	C	V	KU-KB1	30	1
	Beamte	100,00	01.01.2023	C	V	KU-KB1	30	1
	GM	100,00	01.07.2022			KU-KB1	30	1
	VB II	100,00	01.01.2023	P2	III	TH-HFK1	27	1

				Planstelle K-GBG		Planstellen K-GMG		
Verwaltungszweig/Abteilung/Dienststelle	Dienstnehmergruppe	Besch.-ausmaß %	Nächste Vorrückung (Datum)	Verwendungsgruppe	Dienstklasse	Modellstelle	Stellenwert gerundet	Anzahl auf BRP anzurechnen
II) Allgemeine Verwaltung	GM	100,00	01.07.2022			F-IU3	75	1
II) 1. Allgemeine Rechtsangelegenheiten, Wirtschaftsservice	GM	100,00	01.01.2024			AK-EFB1	48	1
	VBI		01.07.2022	C	V	AK-SSB2B	36 n	b. AL
	GM		01.01.2022			AK-SSB2B	36 n	b. AL
II) 2. Beratungs- und Servicezentrum	VB I	100,00	01.01.2023	B	VII	F-ID2	54	1
	Beamter	100,00	k	B	VII	AK-SSB4	42	1
	Beamte	100,00	01.01.2023	B	VII	AK-SSB2B	36	1
	Beamter	100,00	k	B	VI	AK-SSB2B	36	1
	VB I	70,00	01.01.2023	B	VI	AK-SSB2B	36	1
	Beamter	100,00	k	C	V	KU-KB2B	33	1
	GM	100,00	01.01.2023			KU-KB2B	33	1
	VB I	100,00	01.07.2023	C	V	KU-KB2B	33	1

	VB I	75,00	01.07.2023	C	V	KU-KB2B	33	1
	VB I	70,00	01.01.2024	B	VI	AK-SSB2B	36	1
	VB I	80,00	01.01.2024	C	V	KU-KB2B	33	1
II) 3. Baurecht								
	GM	100,00	01.01.2024			F-ID3EFB3	57	1
	Beamter	100,00	01.01.2023	B	VII	TH-FT3B	48	1
	GM	70,00	01.07.2023			KU-KB4	39	1
	GM	100,00	01.07.2022			KU-KB4	39n	1
	GM	70,00	01.07.2022			KU-KB4	39	1
	Beamte	100,00	k	B	V	AK-RSB3	30	1
	GM	100,00	01.01.2023			TH-FT3A	48	1
Ortsbildpflege	Beamte	100,00	k	A	VII	TH-FT2	45	1
	VBI	100,00	01.01.2023	C	V	AK-SSB1	33	1
II) 4. Wohnungen, Liegenschaften								
	VB I	100,00	01.07.2023	B	VII	F-ID2	54	1
	GM	100,00	01.07.2022			KU-KB3	36	1
	VB I	50,00	01.01.2023	C	V	KU-KB2B	33	1
	VBI	70,00	01.01.2024	B	VI	AK-SSB2B	36	1
	GM	100,00	01.07.2022			KU-KB2B	33	1
	GM		01.01.2023			KU-KB3	36n	
	VB II	100,00	01.01.2024	P1	V	TH-AT3	39	1
	VB II	100,00	01.01.2023	P2	IV	TH-HFK2	30	1
	VB II	100,00	01.01.2023	P3	IV	TH-HFK2	30	1
II) 5. Schule, Kindergarten								
	VBI	100,00	01.01.2023	B	VII	F-ID3	57	1
	Beamte	100,00	01.01.2023	C	V	AK-RSB3	30	1
	GM	50,00	01.01.2023			AK-SSB2B	36	1
Schulen:								
1. Volksschule Wolfsberg -	VB II	86,25	01.07.2022	P3	IV	EP-PK2	27	1
Bildungswelt Maximilian Schell	VB II	86,25	01.01.2023	P2	IV	EP-PK2	27	1

Verwaltungszweig/Abteilung/Dienststelle	Dienstnehmer- gruppe	Besch.- ausmaß %	Nächste Vorrückung (Datum)	Planstelle K-GBG		Planstellen K-GMG		Anzahl auf BRP anzurechnen
				Verwendungs- gruppe	Dienst- klasse	Modell- stelle	Stellen wert gerundet	
1. Volksschule Wolfsberg -	GM	60,00	01.07.2023			EP-PK2	27	1
Bildungswelt Maximilian Schell	GM	100,00	01.07.2023			EP-PK2	27	1
	VB II	100,00	01.01.2023	P3	IV	TH-AT2B	36	1
	GM	100,00	01.01.2024			TH-HW2	27	1
	VB II	70,00	01.01.2024	P4	III	TH-RP2	18	1
	GM	75,00	01.07.2022			TH-RP2	18	1
	GM	70,00	01.01.2024			TH-RP2	18	1
	GM	70,00	01.01.2024			TH-RP2	18	1
	VB II	100,00	01.01.2024	P5	III	TH-RP2	18	1
	GM	100,00	01.01.2023			TH-RP2	18	1
	GM	100,00	01.07.2023			TH-RP2	18	1
2. Volksschule	GM	50,00				TH-HW3B	30	1
St. Margarethen	VB II	80,00	01.01.2024	P4	III	TH-RP2	18	1
	GM	70,00	01.01.2024			TH-RP2	18	1
3. Volksschule	GM	80,00	01.01.2023			TH-RP2	18	1
St. Marein	VB II	100,00	01.01.2024	P4	III	TH-RP2	18	1
4. Volksschule	VB II	100,00	01.07.2023	P4	III	TH-RP2	18	1
Prebl	VB II	30,00	01.01.2024	P4	III	TH-RP2	18	1
5. Volksschule	VB II	100,00	01.01.2023	P2	V	TH-HW3B	30	1
	GM		01.07.2022			TH-HW3B	30n	
St. Stefan	GM	67,00	01.07.2022			TH-RP2	18	1
	GM	67,00	01.07.2022			TH-RP2	18n	1
St. Stefan	GM	70,00	01.01.2023			TH-RP2	18	1
Englisch	VB I	37,50	01.01.2023	K	V	AK-EXB1	36	1

6. Volksschule	VB II	100,00	01.07.2022	P2	V	TH-HW3B	30	1
St. Johann	VB II	80,00	01.01.2024	P4	III	TH-RP2	18	1
	VB II	70,00	01.07.2023	P4	III	TH-RP2	18	1
7. Volksschule	VB II	100,00	01.01.2023	P4	III	TH-RP3B	21	1
St. Michael	VB II	100,00	01.01.2023			TH-RP2	18	1
Kindergärten								
1. Kindergarten Reding -	VB I	100,00	01.07.2023	K	VI	EP-PL2	45	1
Bildungswelt Maximilian Schell	VB I	100,00	01.01.2023	K	V	EP-PFK2	39	1
	VB I	100,00	01.07.2022	K	V	EP-PFK2	39	1

Verwaltungszweig/Abteilung/Dienststelle	Dienstnehmergruppe	Besch.-ausmaß %	Nächste Vorrückung (Datum)	Planstelle K-GBG		Planstellen K-GMG		Anzahl auf BRP anzurechnen
				Verwendungsgruppe	Dienstklasse	Modellstelle	Stellenwert gerundet	
	VB I	100,00	01.07.2023	K	V	EP-PFK2	39	1
	VBI		01.01.2022	K	V	EP-PFK2	39n	
1. Kindergarten Reding -	VB I	100,00	01.01.2023	K	V	EP-PFK1	36	1
Bildungswelt Maximilian Schell	VB I	80,00	01.01.2023	K	V	EP-PFK1	36	1
	VB I	70,00	01.07.2022	K	V	EP-PFK1	36	1
	GM	100,00	01.01.2024			EP-PFK1	36	1
	GM	100,00	01.01.2024			EP-PFK2	39	1
	GM	100,00	01.01.2023			EP-PFK1	36	1
	VB II	100,00	01.07.2022	P2	IV	EP-PK2	27	1
	GM	70,00				TH-HFK1	27	1
2. Kindergarten	VB I	100,00	01.01.2023	K	VI	EP-PL2	45	1
St. Stefan	VB I	100,00	01.07.2023			EP-PFK2	39	1
	VBI	100,00	01.01.2024	K	V	EP-PFK2	39	1
	VB I	100,00	01.01.2024	K	V	EP-PFK2	39	1
	GM	100,00	01.07.2022			EP-PFK2	39	1
	VB I	70,00	01.07.2022	K	V	EP-PFK1	36	1
	VB I	80,00	01.01.2024	K	V	EP-PFK1	36	1

	VB I	70,00	01.07.2023	K	V	EP-PFK1	36	1
	GM	100,00	01.07.2023			EP-PFK1	36	1
	VB II	100,00	01.01.2022	P2	IV	TH-HFK3	33	1
	VB II	70,00	01.07.2023	P4	III	TH-RP2	18	1
	VB II	50,00	01.07.2022			TH-RP2	18	1
3. Kindergarten	VB I	100,00	01.01.2024	K	VI	EP-PL1	42	1
St. Margarethen	VB I	100,00	01.01.2023	K	V	EP-PFK2	39	1
	VB I	70,00	01.01.2023	K	V	EP-PFK1	36	1
	GM	100,00	01.07.2023			EP-PK3	30n	1
	GM	70,00	01.01.2023			TH-HFK3	33	1
	VB II	70,00	01.07.2022	P4	III	TH-RP2	18	1
	GM	40,00	01.07.2022			EP-PK3	30	1
4. Kindergarten	VB I	100,00	01.07.2023	K	VI	EP-PL2	45	1
Gries	VB I	100,00	01.01.2024	K	V	EP-PFK2	39	1
	VB I	70,00	01.01.2023	K	V	EP-PFK1	36	1
	VB I	100,00	01.01.2023	K	V	EP-PFK2	39	1
	GM	100,00	01.07.2022			EP-PFK1	36	1
	GM	100,00	01.07.2022			EP-PFK2	39	1
	GM		01.07.2022			EP-PFK2	39n	Vertr. Karenz
	GM	100,00	01.07.2023			EP-PFK2	39	1
	GM		01.07.2022			EP-PFK1	36n	Vertr. Karenz
	GM	100,00	01.01.2023			EP-PK3	30	1
	GM	100,00	01.07.2022			EP-PFK2	39	1
	GM	70,00	01.07.2023			EP-PFK1	36	1
	GM	70,00	01.07.2023			EP-PFK1	36	1
	VB I	100,00	01.07.2023			EP-PFK2	39	1

Verwaltungszweig/Abteilung/Dienststelle	Dienstnehmergruppe	Besch.-ausmaß %	Nächste Vorrückung (Datum)	Planstelle K-GBG		Planstellen K-GMG		Anzahl auf BRP anzurechnen
				Verwendungsgruppe	Dienstklasse	Modellstelle	Stellenwert gerundet	
Gries	VB I	100,00	01.01.2023	D	IV	EP-PK2	27	1
	GM	100,00	01.01.2023			TH-RP2	18	1
	GM	100,00	01.07.2022			TH-HK3	33	1
Springerin	GM	70,00	01.01.2023			TH-HFK1	27	1
Springerin	GM	70,00				TH-HFK1	27	1
	GM	70,00	01.01.2023			TH-RP2	18	1
5. Kindergarten	VB I	100,00	01.01.2024	K	VI	EP-PL1	42	1
St. Marein	VB I	100,00	01.01.2024	K	V	EP-PFK2	39	1
	VB I	70,00	01.07.2023	K	V	EP-PFK1	36	1
	VB I	30,00	01.01.2023	K	V	EP-PFK1	36n	b.KG St. Michael
	VB II	100,00	01.07.2022	P2	IV	EP-PK2	27	1
	GM	80,00	01.01.2023			TH-HFK3	33	1
	GM	100,00	01.01.2024			TH-RP2	18	1
6. Kindergarten	VB I	100,00	01.07.2022	K	VI	EP-PL1	42	1
St. Michael	VB I	100,00	01.07.2022	K	V	EP-PFK2	39	1
	VB I		01.01.2024	K	V	EP-PFK1	36	Vertr. Karenz
	GM	70,00	01.01.2023	K	V	EP-PFK1	36	1
	VB I	40,00	01.01.2024	K	V	EP-PFK1	36	1
	VB II	100,00	01.01.2023	P2	IV	EP-PK2	27	1
	VB II	70,00	01.01.2023	P2	IV	TH-HFK3	33	1
	VB II	70,00	01.07.2023			TH-RP2	18	1
7. Kindergarten	VB I	100,00	01.07.2023	K	VI	EP-PL1	42	1
Ritzing	VB I	70,00	01.07.2023	K	V	EP-PFK2	39	1
	GM	100,00	01.01.2024			EP-PFK1	36	1
	GM	100,00	01.07.2022			EP-PFK1	36	1

	GM	85,00	01.01.2023			TH-RP2	18	1
	GM	30,00	01.07.2022			EP-PK3	30n	bei KG. St. Marg.
II) 6. a) Kultur, Sport								
	Beamter	100,00	k	B	VII	F-ID1	51	1
	GM	100,00	01.01.2024			AK-EFB1	48	1
	VB I	100,00	01.07.2022	C	V	KU-KB2A	33	1
Musikschule/Wolfsberg	GM	70,00				TH-RP2	18	1
	GM	60,00	01.01.2023			AK-RSB2A	27	1
	GM		01.01.2023			AK-RSB2A	27n	
Musikschule/St. Margarethen	VB II		01.01.2024			TH-RP2	18 n	b. VS St. Marg.
Haus der Musik St. Stefan	VBII	100,00	01.01.2024	P3	IV	TH-HFK2	30	1
	VB II	70,00	01.07.2023	P4	III	TH-RP2	18	1

				Planstelle K-GBG		Planstellen K-GMG		
Verwaltungszweig/Abteilung/Dienststelle	Dienstnehmergruppe	Besch.-ausmaß %	Nächste Vorrückung (Datum)	Verwendungsgruppe	Dienstklasse	Modellstelle	Stellenwert gerundet	Anzahl auf BRP anzurechnen
b) Museum im Lavanthaus								
	GM	100,00	01.07.2023			KU-KB3	36	1
	VB II		01.07.2023			TH-RP2	18 n	b. HdM
c) Bücherei								
	Beamte	100,00	k	C	V	AK-ESB2B	39	1
	VB I	50,00	01.01.2023	D	IV	KU-RKB1	18	1
	Beamte	100,00	01.01.2023	C	V	AK-RSB2B	27	1
	GM	100,00	01.01.2023			KU-RKB4	27	1
III) Infrastruktur und Technik								
III) 1. Tiefbau, Straßen- und Wasserbau								
	GM	100,00	01.01.2023			F-IU3	75	1
	VB I	100,00	01.01.2024	C	V	TH-FT2	45	1
	GM	70,00	01.01.2024			AK-EFB1	48	1
	Beamte	100,00	01.01.2023	B	VI	AK-SSB1	33	1
	VB I	100,00	01.07.2022	C	V	TH-FT2	45	1
	Beamte	100,00	k	C	V	AK-RSB3	30	1
	GM	100,00	01.01.2023			AK-SSB2B	36	1

III) 2. Hochbau und Stadtplanung	GM		01.01.2023			F-IU3	75n	bei Tiefbau
	GM	100,00	01.07.2022			AK-EFB1	48	1
	Beamter	100,00	01.01.2023	B	VII	TH-FT4	51	1
	GM	100,00	01.01.2024			TH-FT3A	48	1
	GM		01.01.2023			TH-FT3A	48n	
	VBI	70,00	01.07.2023	C	V	AK-RSB3	30	1
III) 3. Raumplanung, Geografisches Informationssystem (GIS), Vermessung	Beamter	100,00	k	A	VIII	KU-EKB3	63	1
	GM	100,00	01.01.2024			TH-FT3A	48	1
	VB I	50,00	01.07.2022	C	V	AK-RSB3	30	1
	VB I	100,00	01.07.2022	C	V	AK-SSB1	33	1
Umwelt, Landwirtschaft und Öffentlicher Verkehr	GM	100,00	01.07.2023			AK-SSB2B	36	1
	GM	100,00	01.07.2023			TH-FA1	39	1
	GM	100,00	01.01.2023			AK-EFB3	54	1
	GM	100,00	01.01.2024			AK-SSB4	42	1
	VB I	50,00	01.01.2023	D	IV	AK-RSB2B	27	1
	GM	50,00	01.07.2022			AK-RSB3	30	1
	GM	100,00	01.07.2023			TH-HK2B	21	1
	GM	100,00	01.07.2022			TH-HFK2	30	1
III) 4. Städtischer Bauhof, Sportstätten	VBI	100,00	01.01.2024	B	VII	F-ID2FT3	54 n	1
	GM	100,00	01.01.2023			AK-FB2B	48	1
	GM		01.07.2023			AK-SSB2B	36n	
	GM	100,00	01.01.2024			TH-FA2	42	1
Verrechnung	VB I	100,00	01.07.2022	C	V	AK-RSB3	30	1
50% Verrechnung/Bauhof	VB I	100,00	01.01.2024	C	V	AK-SSB1	33	1
	GM	50,00	01.07.2023			AK-RSB3A	30	1

Verwaltungszweig/Abteilung/Dienststelle	Dienstnehmer- gruppe	Besch.- ausmaß %	Nächste Vorrückung (Datum)	Planstelle K-GBG		Planstellen K-GMG		Anzahl auf BRP anzurechnen
				Verwendungs- gruppe	Dienst- klasse	Modell- stelle	Stellen wert gerundet	
Städtischer Bauhof	VB II	100,00	01.01.2024	P1	V	TH-FA1	39	1
	GM	100,00	01.07.2023			TH-FA1	39	1
	VB II	100,00	01.01.2023	P1	V	TH-HFK3	33	1
	VB II	100,00	01.07.2022	P1	V	TH-FA1	39	1
	VB II	100,00	01.07.2022	P1	V	TH-FA1	39	1
	VB II	100,00	01.01.2024	P1	V	TH-FA1	39	1
	VB II	100,00	01.07.2023	P1	V	TH-FA1	39	1
	GM	100,00	01.07.2023			TH-HFK3	33	1
	VB II	100,00	01.01.2024	P3	IV	TH-BK3	30	1
	VB II	100,00	01.07.2023	P2	IV	TH-HFK4	36	1
	VB II	100,00	01.01.2024	P2	IV	TH-BK3	30	1
	VB II	100,00	01.07.2022	P2	IV	TH-HFK3	33	1
	GM	100,00	01.07.2023			TH-HK2B	21	1
	VB II	100,00	01.01.2024	P2	IV	TH-BK3	30	1
	VB II	100,00	01.01.2024	P2	IV	TH-HFK3	33	1
	VBII	100,00	01.07.2022			TH-HFK4	36	1
	GM	100,00	01.01.2024			TH-HFK1	27	1
	GM	100,00	01.01.2024			TH-HK3	24	1
	VB II	100,00	01.07.2022	P2	IV	TH-BK3	30	1
	VB II	100,00	01.07.2022	P2	IV	TH-HFK3	33	1
	GM	100,00	01.07.2022			TH-HK3	24	1
	VB II	100,00	01.07.2023	P2	IV	TH-HFK4	36	1
	VB II	100,00	01.01.2024	P2	IV	TH-BK3	30	1
	VB II	100,00	01.01.2024	P2	IV	TH-HK2B	21	1
	GM	100,00				TH-HFK3	33	1
	VB II	55,33	01.01.2024	P2	IV	TH-HFK3	33	1
	VBII	100,00	01.01.2024	P4	III	TH-HFK3	33	1
	VB II	100,00	01.07.2023	P3	IV	TH-HFK3	33	1
	GM	100,00	01.07.2022			TH-HFK4	36	1
	GM	100,00	01.07.2022			TH-BK3	30	1

	GM	100,00	01.07.2022			TH-HFK1	27	1
	GM	100,00	01.07.2022			TH-HK3	24	1
	GM	100,00	01.01.2023			TH-HK3	24	1
	GM	100,00				TH-HFK2	30	1
	GM	100,00	01.07.2023			TH-HK3	24	1
	VB II	100,00	01.01.2024	P3	III	TH-HK2B	21	1
	GM	100,00	01.01.2024	P3	IV	TH-HFK3	33	1
	GM	100,00	01.01.2024			TH-HK2B	21n	1
	VB II	100,00	01.01.2023	P3	III	TH-HK2B	21	1
	GM	100,00	01.07.2023			TH-HK2B	21	1
	VB II	100,00	01.07.2022	P3	III	TH-HK2B	21	1
	VB II	100,00	01.01.2024	P3	III	TH-HK2B	21	1
	GM	100,00	01.07.2023			TH-HFK4	36	1
	VB II	100,00	01.01.2024	P3	III	TH-HK2B	21	1

						Planstelle K-GBG	Planstellen K-GMG	
--	--	--	--	--	--	-------------------------	--------------------------	--

Verwaltungszweig/Abteilung/Dienststelle	Dienstnehmergruppe	Besch.-ausmaß %	Nächste Vorrückung (Datum)	Verwendungsgruppe	Dienstklasse	Modellstelle	Stellenwert gerundet	Anzahl auf BRP anzurechnen
Städtischer Bauhof	VB II	100,00	01.01.2023	P3	III	TH-HK2B	21	1
	VB II	100,00	01.01.2023	P3	III	TH-HK2B	21	1
	GM	100,00	01.01.2024			TH-BK3	30	1
	GM	100,00	01.07.2022			TH-HK3	24	1
	GM	100,00	01.01.2024			TH-HFK1	27	1
	GM	100,00	01.01.2024			TH-H2B	21	1
	GM	100,00	01.01.2024			TH-HK3	24	1
	GM	100,00	01.01.2023			TH-HK3	24	1
	VB II	80,00	01.07.2022	P4	III	TH-RP2	18	1
Sportstätten	VB II	100,00	01.01.2023	P1	V	TH-AT2B	36	1
	VB II	100,00	01.07.2023	P2	IV	TH-AT1	33	1
	GM	100,00	01.07.2023			TH-HFK1	27	1
IV) Finanz- und Wirtschaftsverwaltung								
IV) 1. a) Allgemeine Haushalts-	GM	100,00	01.07.2022			F-IU2	72	1

angelegenheiten	VB I	70,00	01.01.2024	B	VI	AK-SSB3	39	1
	GM	100,00	01.07.2023			AK-SSB2B	36	1
	GM	100,00	01.01.2024			AK-SSB3	39	1
b) Kasse	Beamte	70,00	k	B	VI	AK-SSB3	39	1
	GM	100,00	01.01.2024			KU-KB1	30	1
c) Exekution/Versicherung	Beamter	100,00	k	B	VI	AK-SSB3	39	1
	VB I	50,00	01.01.2023	C	V	AK-RSB3	30	1
IV) 2. Buchhaltung	Beamte	100,00	01.01.2023	B	VII	AK-FB2A	48	1
	Beamter	100,00	k	C	V	AK-SSB3	39	1
	GM	100,00	01.07.2023			AK-SSB3	39	1
	VB I	100,00	01.01.2023	C	V	AK-RSB3	30	1
	GM					AK-SSB1	33n	
	GM	100,00	01.07.2022			AK-SSB1	33	1
				Planstelle K-GBG		Planstellen K-GMG		
Verwaltungszweig/Abteilung/Dienststelle	Dienstnehmergruppe	Besch.-ausmaß %	Nächste Vorrückung (Datum)	Verwendungsgruppe	Dienstklasse	Modellstelle	Stellenwert gerundet	Anzahl auf BRP anzurechnen
IV) 3. Abgaben, Steuern	VB I	100,00	01.01.2023	B	VII	F-ID2EFB2	54	1
	VBI	100,00	01.07.2022	B	VI	AK-SSB3	39	1
	Beamte	100,00	k	C	V	KU-KB2B	33	1
	GM	100,00				AK-RSB2B	27	1
	GM	100,00	01.07.2023			AK-SSB1	33n	1
Stadtgemeinde gesamt	Äquivalente=/100	25174,33					9075,00	276,00

				A N H A N G				
				Planstelle K-GBG		Planstellen K-GMG		
Verwaltungszweig/Abteilung/Dienststelle	Dienstnehmergruppe	Besch.-ausmaß %	Nächste Vorrückung (Datum)	Verwendungsgruppe	Dienstklasse	Modellstelle	Stellenwert gerundet	Anzahl auf BRP anzurechnen

1. Gemeindeservicezentrum								
Abt. Pensionen und Beamtendienstrecht	Beamter	100,00	k	B	VII			1
2. Tourismus (Verband)								
Verbandsangelegenheiten	Beamter	100,00	k	B	VII	AK-ESB4	45	1

A N H A N G

Wolfsberger Stadtwerke

Planstelle K-GBG

Planstellen K-GMG

Verwaltungszweig/Abteilung/Dienststelle	Dienstnehmergruppe	Besch.-ausmaß %	Nächste Vorrückung (Datum)	Verwendungsgruppe	Dienstklasse	Modellstelle	Stellenwert gerundet	Anzahl auf BRP anzurechnen
1. Wolfsberger Stadtwerke								
3. Wolfsberger Stadtwerke Bestattung (Friedhofsverwaltung)	VB II	100,00	01.07.2023	P2	III			1
4. Wolfsberger Stadtwerke Umwelt	Beamter	100,00	k	B	VII			1
	VB II	100,00	01.07.2022	P2	IV			1
	VB II	100,00	01.07.2023	P2	IV			1
	VB II	100,00	01.07.2023	P2	IV			1

Planstelle K-GBG

Planstellen K-GMG

Verwaltungszweig/Abteilung/Dienststelle	Dienstnehmergruppe	Besch.-ausmaß %	Nächste Vorrückung (Datum)	Verwendungsgruppe	Dienstklasse	Modellstelle	Stellenwert gerundet	Anzahl auf BRP anzurechnen
Umwelt	VB II	100,00	01.01.2024	P2	IV			1
	VB II	100,00	01.01.2024	P3	III			1
	VB II	100,00	01.01.2023	P3	III			1
5. Wolfsberger Stadtwerke Wasser								
Wasser/Kanal								

Wasser	VB II	100,00	01.01.2024	P1	V			1
	VB II	100,00	01.01.2023	P2	IV			1
	VB II	100,00	01.01.2024	P2	IV			1
Kanal	VB II	100,00	01.07.2023	P1	V			1
Wasser/Kanal/Umwelt	VB II	100,00	01.07.2022	P2	IV			1
Stadtwerke GmbH gesamt	Äquivalente=/100	1300,00					0,00	13,00
Gesamt mit Anhang	Äquivalente=/100	26674,33					9075,00	291,00

				Nicht ständig beschäftigte Personen				
				Planstelle K-GBG		Planstellen K-GMG		
Verwaltungszweig/Abteilung/Dienststelle	Dienstnehmergruppe	Besch.-ausmaß %	Nächste Vorrückung (Datum)	Verwendungsgruppe	Dienstklasse	Modellstelle	Stellenwert gerundet	Anzahl auf BRP anzurechnen

I) 13. Volksschule		2,50		P5	III			1
d.2) St. Margarethen								
I) 13. Volksschule		2,75		P5	III			1
d.3) St. Marein								
I) 13. Volksschule		3,00		P5	III			1
d.4) Prebl								
I) 13. Volksschule		5,50		P5	III			1
d.7) St. Michael								
	Äquivalente	0,14					0,00	4,00

Nachweis über die Leistungen für Personal / Finanzierung

Gruppe	Abschnitt	Ansatz	Geldbezüge für Beamte Verwaltung 500000 - 500999	Geldbezüge für VB I 510000 - 510999	Geldbezüge für VB II 511000 - 511999	Geldbezüge Angestellte nicht ganzjährig 522000 - 522999	Geldbezüge Arbeiter nicht ganzjährig 523000 - 523999	sonst. Aufwandsentschädigungen 563000 - 563999	Mehrerleistungsvergütungen 565000 - 565999	Zuwendung für Dienstjubiläen 566000 - 566999	sonstige Nebengebühren 569000 - 569999	DGB Familienbeihilfe 580000 - 580999	sonstige DGB 582000 - 582099	freiwl Sozialaufwand 582100 - 582199
0	00	000000 Gewählte Gemeindeorgane												
	01	010000 Zentralamt	412.000	967.500	243.200	4.000		14.500	72.000		40.800	56.000	258.300	
		011000 Personalamt	101.000	167.100		1.000		2.400	10.500		9.600	11.200	43.100	
		012010 Hilfsamt - Gemeindeservicezentrum GSZ (vorm. Pensionsfonds)	97.200					2.000	5.100		2.700	4.200	3.500	
		016000 Elektronische Datenverarbeitung		197.500		2.000			6.500		2.600	7.400	42.300	
	02	020000 Rechtsamt		178.200		1.000			9.000		2.000	6.800	35.900	
		022000 Standesamt und Staatsbürgerschaft	258.600	96.000				5.300	7.500		13.400	4.100	30.500	
		023000 Einwohneramt	57.300	80.300		1.000		1.100			7.700	5.700	20.400	
		024000 Wahlamt							30.000				4.000	
		029000 Amtsgebäude (Rathaus)			157.300		2.000	200	6.500		2.800	2.100	26.100	
		029010 Amtsgebäude (Alte Post)			27.000						600		5.500	
	03	030000 Bauamt	361.500	545.500		1.000		7.300	32.100		38.900	31.000	114.700	
		Summe Gruppe 0	1.287.600	2.232.100	427.500	10.000	2.000	32.800	179.200		121.100	128.500	584.300	
	1	13	131000 Bau- und Feuerpolizei	135.200	163.700		1.000		900	12.600		5.700	11.700	41.700
16		163010 Freiwillige Feuerwehr (Gemeindefeuerwehr Wolfsberg)						6.800						
		Summe Gruppe 1	135.200	163.700		1.000		7.700	12.600		5.700	11.700	41.700	
2	21	211010 Volksschule Wolfsberg			308.000		1.500		8.600		4.100	10.400	66.400	
		211050 Volksschule St.Margarethen		1.000	57.400				1.500		1.000	1.500	11.900	
		211080 Volksschule VS St.Marein		1.100	65.700				300		700	900	13.000	
		211110 Volksschule Prebl		1.200	41.300						1.100	1.700	8.900	

Gruppe	Abschnitt	Ansatz	Reisegebühren 724000 - 724999	Gesamtsumme
0	00	000000 Gewählte Gemeindeorgane	3.000	3.000
	01	010000 Zentralamt	14.600	2.082.900
		011000 Personalamt	600	346.500
		012010 Hilfsamt - Gemeindeservicezentrum GSZ (vorm. Pensionsfonds)		114.700
		016000 Elektronische Datenverarbeitung	400	258.700
	02	020000 Rechtsamt	500	233.400
		022000 Standesamt und Staatsbürgerschaft	500	415.900
		023000 Einwohneramt	100	173.600
		024000 Wahlamt	500	34.500
		029000 Amtsgebäude (Rathaus)	1.600	198.600
		029010 Amtsgebäude (Alte Post)		33.100
	03	030000 Bauamt	2.700	1.134.700
		Summe Gruppe 0	24.500	5.029.600
	1	13	131000 Bau- und Feuerpolizei	600
16		163010 Freiwillige Feuerwehr (Gemeindefeuerwehr Wolfsberg)		6.800
		Summe Gruppe 1	600	379.900
2	21	211010 Volksschule Wolfsberg		399.000
		211050 Volksschule St.Margarethen		74.300
		211080 Volksschule VS St.Marein	300	82.000
		211110 Volksschule Prebl		54.200

Gruppe	Abschnitt	Ansatz	Geldbezüge für Beamte Verwaltung 500000 - 500999	Geldbezüge für VB I 510000 - 510999	Geldbezüge für VB II 511000 - 511999	Geldbezüge Angestellte nicht ganzjährig 522000 - 522999	Geldbezüge Arbeiter nicht ganzjährig 523000 - 523999	sonst. Aufwandsentschädigungen 563000 - 563999	MehreLeistungsvergütungen 565000 - 565999	Zuwendung für Dienstreisen 566000 - 566999	sonstige Nebengebühren 569000 - 569999	DGB Familienbeihilfe 580000 - 580999	sonstige DGB 582000 - 582099	freiwl Sozialaufwand 582100 - 582199	
2	21	211120 Volksschule St.Stefan		7.100	133.400				8.700		800	2.400	26.400		
		211130 Volksschule St.Johann			89.800				2.000		2.500	3.500	19.700		
		211180 Volksschule St.Michael		2.200	65.200				3.400		900	2.600	14.400		
	24	240010 Kindergarten Wolfsberg-Reding		414.600	143.200	1.000	1.500			7.100		900	17.400	110.200	
		240030 Kindergarten St.Stefan		473.500	91.300	1.000	900			5.200		1.500	17.900	104.000	
		240040 Kindergarten St.Margarethen		156.400	88.700	1.000				400		700	8.400	51.700	
		240050 Kindergarten Wolfsberg-Gries		644.500	139.900	3.000	3.000			17.700			25.500	145.300	
		240060 Kindergarten St.Marein		173.500	95.700	1.000				7.400		800	9.400	52.900	
		240070 Kindergarten St.Michael		177.200	93.400	1.000	500			5.100		1.600	10.600	57.900	
		240080 Kindergarten Wolfsberg-Ritzing		198.100	30.600	1.000	500			6.300			7.800	44.400	
240090 Kinderhort Prebl				3.100							100	100	700		
27	273000 Volksbüchereien	95.200	55.700	15.100	2.000			3.600		5.100	5.800	17.900			
Summe Gruppe 2			95.200	2.306.100	1.461.800	11.000	7.900		77.300		21.800	125.900	745.700		
3	30	300000 Kulturamt	131.500	57.000		3.000		1.600	4.100		4.500	2.700	15.900		
	31	312000 Maßn. z. Förd. d. bildenden Künste (Stadtgalerie)			1.700							100	300		
	32	320000 Musikschule Wolfsberg		20.100	19.000					2.300			1.500	8.900	
		320010 Musikschule St. Margarethen			8.800							300	400	1.800	
		320020 Musikschule St. Stefan			11.300							200	400	2.300	

Gruppe	Abschnitt	Ansatz	Reisegebühren 724000 - 724999	Gesamtsumme	
2	21	211120 Volksschule St.Stefan	300	179.100	
		211130 Volksschule St.Johann	300	117.800	
		211180 Volksschule St.Michael	200	88.900	
	24	240010 Kindergarten Wolfsberg-Reding	900	696.800	
		240030 Kindergarten St.Stefan	700	696.000	
		240040 Kindergarten St.Margarethen	200	307.500	
		240050 Kindergarten Wolfsberg-Gries	800	979.700	
		240060 Kindergarten St.Marein		340.700	
		240070 Kindergarten St.Michael	200	347.500	
		240080 Kindergarten Wolfsberg-Ritzing	500	289.200	
		240090 Kinderhort Prebl		4.000	
	27	273000 Volksbüchereien	200	200.600	
	Summe Gruppe 2			4.600	4.857.300
	3	30	300000 Kulturamt	500	220.800
31		312000 Maßn. z. Förd. d. bildenden Künste (Stadtgalerie)		2.100	
32		320000 Musikschule Wolfsberg		51.800	
		320010 Musikschule St. Margarethen		11.300	
		320020 Musikschule St. Stefan	100	14.300	

Gruppe	Abschnitt	Ansatz	Geldbezüge für Beamte Verwaltung 500000 - 500999	Geldbezüge für VB I 510000 - 510999	Geldbezüge für VB II 511000 - 511999	Geldbezüge Angestellte nicht ganzjährig 522000 - 522999	Geldbezüge Arbeiter nicht ganzjährig 523000 - 523999	sonst. Aufwandsentschädigungen 563000 - 563999	Mehrerleistungsvergütungen 565000 - 565999	Zuwendung für Dienstreisen 566000 - 566999	sonstige Nebengebühren 569000 - 569999	DGB Familienbeihilfe 580000 - 580999	sonstige DGB 582000 - 582099	freiwl. Sozialaufwand 582100 - 582199	
3	34	340000 Museum im Lavanthaus		57.000	6.800	1.000	500	400	1.400		1.200	2.400	14.000		
	38	380000 Haus der Musik St. Stefan			41.700			1.000			700	1.500	8.600		
	Summe Gruppe 3			131.500	134.100	89.300	4.000	500	3.000	7.800		6.900	9.000	51.800	
7	77	771040 Maßn.Förd.Fremdenverk.versch.Veranstalt.-Tourismusverband	111.100					1.700	2.700		2.700		3.500		
	Summe Gruppe 7		111.100					1.700	2.700		2.700		3.500		
8	80	801000 Liegenschaftsverwaltung		78.300	43.600	1.000			3.100		5.000	4.000	26.800		
	81	817000 Friedhöfe			83.100						7.900	1.100	10.100		
	82	820000 Wirtschaftshöfe		124.600	2.501.200	2.000	21.100	17.900	115.500	11.200	86.800	86.800	553.200		
		825000 Tierkörperbeseitigung und -verwertung			14.500								2.900		
	85	850010 Wasserversorgung Wolfsberg			128.700						12.200	9.500	3.600	29.400	
		851010 Abwasserbeseitigung Wolfsberg			85.400				200	1.700		6.500	3.600	19.700	
		852010 Müllbeseitigung	97.200		238.700				17.200	2.700		18.000	10.100	57.300	
		853010 Wohn- und Geschäftsgebäude	52.200	185.600	54.800				300	12.400		7.200	9.100	50.900	
858000 Stadtwerke Wolfsberg													25.000		
Summe Gruppe 8			149.400	388.500	3.150.000	3.000	21.100	35.600	135.400	23.400	140.900	118.300	750.300	25.000	
9	90	900000 Finanzverwaltung	278.100	546.800		3.000			24.500		21.900	25.400	135.400		
	Summe Gruppe 9		278.100	546.800		3.000			24.500		21.900	25.400	135.400		
Summe gesamt			2.188.100	5.771.300	5.128.600	32.000	31.500	80.800	439.500	23.400	321.000	418.800	2.312.700	25.000	

Gruppe	Abschnitt	Ansatz	Reisegebühren 724000 - 724999	Gesamtsumme
3	34	340000 Museum im Lavanthaus		84.700
	38	380000 Haus der Musik St. Stefan		53.500
	Summe Gruppe 3		600	438.500
7	77	771040 Maßn.Förd.Fremdenverk.versch.Ver anstalt.-Tourismusverband		121.700
	Summe Gruppe 7			121.700
8	80	801000 Liegenschaftsverwaltung	3.400	165.200
	81	817000 Friedhöfe	200	102.400
	82	820000 Wirtschaftshöfe	91.800	3.612.100
		825000 Tierkörperbeseitigung und - verwertung		17.400
	85	850010 Wasserversorgung Wolfsberg	5.800	189.200
		851010 Abwasserbeseitigung Wolfsberg	2.400	119.500
		852010 Müllbeseitigung	11.300	452.500
		853010 Wohn- und Geschäftsgebäude	3.600	376.100
		858000 Stadtwerke Wolfsberg		25.000
	Summe Gruppe 8		118.500	5.059.400
9	90	900000 Finanzverwaltung	2.000	1.037.100
	Summe Gruppe 9		2.000	1.037.100
Summe gesamt			150.800	16.923.500

Personaldaten iSd ÖStp (Anlage 4)

Gruppe 1 - gesamt	Dienstverhältnis zu Gemeinde, dienstleistend in einer Dienststelle, bezahlt aus dem Budget		Personalaufwendungen, Aktive, betriebsmäßige Darstellung exklusive Ausgliederungen				
	Köpfe	VBÄ	davon melden Gemeinden optional				gesamt
Bezüge (L und G: Unterklasse 50-55)			Nebengebühren (L und G: Gruppen 564-569)	Dienstgeberbeiträge (L und G: Unterklasse 58)	Weitere Aufwendungen	Kontenklasse 5	
BeamtInnen	26,0	25,4					
Vertragsbedienstete	257,0	220,7					
KV-Bedienstete (Kollektivvertrag)	0,0	0,0					
Summe	283,0	246,1					
darunter (Teilmengen der Gruppe 1)							
MusikschullehrerInnen	0,0	0,0					
KindergärtnerInnen und	49,0	44,9					
Bedienstete nicht-ausgliederter Krankenanstalten	0,0	0,0					
Gruppe 1a - Ausbildungsverhältnisse (insb. Lehrlinge)							
	1,0						

Gruppe 2 - gesamt	Dienstverhältnis zur Gemeinde, dienstleistend bei sonstigem Rechtsträger, bezahlt aus dem Budget		Personalaufwendungen, Aktive, Ausgliederter				
	Köpfe	VBÄ	davon melden Gemeinden optional				gesamt
Bezüge (L und G: Unterklasse 50-55)			Nebengebühren (L und G: Gruppen 564-569)	Dienstgeberbeiträge (L und G: Unterklasse 58)	Weitere Aufwendungen	Kontenklasse 5	
BeamtInnen	0,0	0,0					
Vertragsbedienstete	0,0	0,0					
Summe	0,0	0,0					

Gruppe 3 - gesamt	Dienstverhältnis zur Gemeinde, dienstleistend bei sonstigem Rechtsträger, bezahlt aus dem Budget		Personalaufwendungen, Aktive, Ausgegliederte				
	Köpfe	VBÄ	davon melden Gemeinden optional				gesamt
			Bezüge (L und G: Unterklasse 50-55)	Nebengebühren (L und G: Gruppen 564-569)	Dienstgeberbeiträge (L und G: Unterklasse 58)	Weitere Aufwendungen	Kontenklasse 5
BeamtInnen	2,0	2,0					
Vertragsbedienstete	16,0	16,0					
Summe	18,0	18,0					

Gruppe 3 - nach Rechnungsträger	Köpfe	VBÄ
Einheit: 81700		
Refundierung des Personalaufwandes? Ja/Nein	Ja	
Anzahl Bedienstete	1,0	1,0
Einheit: Abfallabfuhr		
Refundierung des Personalaufwandes? Ja/Nein	Ja	
Anzahl Bedienstete	9,0	9,0
Einheit: Abwasserbeseitigung		
Refundierung des Personalaufwandes? Ja/Nein	Ja	
Anzahl Bedienstete	2,0	2,0
Einheit: Hilfsamt GSZ		
Refundierung des Personalaufwandes? Ja/Nein	Nein	
Anzahl Bedienstete	1,0	1,0
Einheit: Stadtwerke		
Refundierung des Personalaufwandes? Ja/Nein	Ja	
Anzahl Bedienstete	0,0	0,0
Einheit: Wasserversorgung		
Refundierung des Personalaufwandes? Ja/Nein	Ja	
Anzahl Bedienstete	5,0	5,0

BeamtInnen-PensionistInnen zum 31.12.2022			
	Anzahl	Ø-Pensionshöhe /Mt. ¹⁾	
RuhegenussbezieherInnen	0,0	0,0	
Hinterbliebene ²⁾	0,0	0,0	
Neue RuhegenussbezieherInnen im Bezugsjahr 2022			
	Anzahl	Ø-Pensionsantrittsalter	Ø-Pensionshöhe /Mt. ¹⁾
Alterspension ³⁾	0,0	0,0	0,0
Dienstunfähigkeit ⁴⁾	0,0	0,0	0,0
vorzeitige Pensionierung mit Abschlag ⁵⁾	0,0	0,0	0,0
vorzeitige Pensionierung ohne Abschlag ⁶⁾	0,0	0,0	0,0
Pensionierungen gesamt	0,0	0,0	0,0
1) Durchschnittspension im Dezember laut Personalstatistik-Festlegungen ohne Sonderzahlungen, ohne Pflegegeld und ohne sonstige Transferleistungen; brutto 2) Witwen-, Witwer-, Waisenversorgungsbezüge und vergleichbare Leistungen 3) Ruhebezüge aufgrund einer Ruhestandsversetzung durch Erklärung iSd § 15 iVm § 236c Abs. 1 BDG 1979, eines Übertritts in den Ruhestand oder einer vergleichbaren Regelung 4) Ruhebezüge aufgrund einer Ruhestandsversetzung wegen dauernder Dienstunfähigkeit 5) Ruhebezüge aufgrund einer Ruhestandsversetzung vor dem Mindestalter für eine Ruhestandsversetzung durch Erklärung iSd Z 3, die eine Minderung der Bemessungsgrundlage bewirkt (z.B. § 207n BDG 1979) 6) Ruhebezüge aufgrund einer Ruhestandsversetzung vor dem Mindestalter für eine Ruhestandsversetzung durch Erklärung iSd Z 3, die keine Minderung der Bemessungsgrundlage bewirkt (z.B. § 207n BDG 1979)			
Pensionsausgaben für das Bezugsjahr 2022			
Summe	0,00		

Nachweis über Transferzahlungen (Anlage 6a)

Haushaltskonto	Bezeichnung Ansatz	Bezeichnung Post	Summe Einzahlungen	Summe Auszahlungen
Transferzahlungen von/an Bund, Bundesfonds, Bundeskammern				
Gesamtsumme Transferzahlungen von/an Bund, Bundesfonds, Bundeskammern			1 900 300,00	0,00
Summe Kapitaltransfers			604 500,00	0,00
Summe Laufende Transfers			1 295 800,00	0,00
2/232000+860000	Schülerbetreuung - Schülergelegenheitsverkehr	Lfd.Transferzlg. von Bund und Bundesfonds gemäß § 21	65 000,00	
2/789060+860000	City - Marketing (mit VSt)	Transfers von Bund, Bundesfonds und Bundeskammern	100,00	
2/789061+860000	City - Marketing (ohne VSt)	Transfers von Bund, Bundesfonds und Bundeskammern	100,00	
2/941000+860100	Sonstige Finanzaufweisungen nach dem FAG	Transfers von Bund, Bundesfonds und Bundeskammern - Finanzaufweisung § 24 FAG	156 200,00	
2/941000+860200	Sonstige Finanzaufweisungen nach dem FAG	Transfers von Bund, Bundesfonds und Bundeskammern - Finanzaufweisung § 25 FAG	84 200,00	
2/944001+860000	Zuschüsse nach dem Katastrophenfondsgesetz	Transfers von Bund, Bundesfonds und Bundeskammern	100,00	
2/945000+860400	Sonstige Zuschüsse des Bundes	Transfers von Ländern, Landesfonds und Landeskammern - Zuschuss Bundespflegefonds	990 100,00	
6/612005+300000	Straßenbauprogramm 2022	Kapitaltransfers von Bund, Bundesfonds und Bundeskammern (KIG 2020)	379 500,00	
6/612007+300000	Errichtung von Radverkehrs- und Fußwegen	Kapitaltransfers von Bund, Bundesfonds und Bundeskammern (KIG 2020)	225 000,00	
Transferzahlungen von/an Länder, Landesfonds, Landeskammern				
Gesamtsumme Transferzahlungen von/an Länder, Landesfonds, Landeskammern			2 651 800,00	18 631 300,00
Summe Kapitaltransfers			1 145 500,00	0,00
Summe Laufende Transfers			1 506 300,00	18 631 300,00
2/030000+861000	Bauamt	Transfers von Ländern, Landesfonds und Landeskammern	10 000,00	
2/030000+861100	Bauamt	Transfers von Ländern, Landesfonds und Landeskammern - Bedarfsaufweisungsmittel operative Gebarung	10 000,00	
2/163062+301000	PV-Offensive 2.0 Freiwillige Feuerwehr (Ortsfeuerwehr Forst)	Kapitaltransfers von Ländern, Landesfonds und Landeskammern	11 700,00	
2/163081+301000	PV-Offensive 2.0 Freiwillige Feuerwehr (Ortsfeuerwehr St. Michael)	Kapitaltransfers von Ländern, Landesfonds und Landeskammern	2 800,00	
2/163111+301000	PV-Offensive 2.0 Freiwillige Feuerwehr (Ortsfeuerwehr St. Johann)	Kapitaltransfers von Ländern, Landesfonds und Landeskammern	6 500,00	
2/163121+301000	PV-Offensive 2.0 Freiwillige Feuerwehr (Ortsfeuerwehr Reideben)	Kapitaltransfers von Ländern, Landesfonds und Landeskammern	8 200,00	
2/163131+301000	PV-Offensive 2.0 Freiwillige Feuerwehr (Ortsfeuerwehr Theißenegg)	Kapitaltransfers von Ländern, Landesfonds und Landeskammern	8 900,00	
2/211010+861000	Volksschule Wolfsberg	Lfd.Transferzahlung. von Ländern und Landesfonds	40 500,00	
2/211080+861000	Volksschule VS St.Marein	Lfd.Transferzahlung. von Ländern und Landesfonds	13 500,00	
2/211120+861000	Volksschule St.Stefan	Lfd.Transferzahlung. von Ländern und Landesfonds	27 000,00	
2/211130+861000	Volksschule St.Johann	Lfd.Transferzahlung. von Ländern und Landesfonds	27 000,00	
2/211180+861000	Volksschule St.Michael	Lfd.Transferzahlung. von Ländern und Landesfonds	13 500,00	
2/240010+861000	Kindergarten Wolfsberg-Reding	Lfd.Transferzahlung. von Ländern und Landesfonds	142 100,00	
2/240010+861400	Kindergarten Wolfsberg-Reding	Förderung verpflichtendes KiGa-Jahr	23 800,00	
2/240010+861500	Kindergarten Wolfsberg-Reding	Förderung Elternbeiträge (Kärntner Kinder-Stipendium)	48 300,00	
2/240030+861000	Kindergarten St.Stefan	Lfd.Transferzahlung. von Ländern und Landesfonds	117 500,00	

Haushaltskonto	Bezeichnung Ansatz	Bezeichnung Post	Summe Einzahlungen	Summe Auszahlungen
Transferzahlungen von/an Länder, Landesfonds, Landesammern				
Gesamtsumme Transferzahlungen von/an Länder, Landesfonds, Landesammern			2 651 800,00	18 631 300,00
Summe Kapitaltransfers			1 145 500,00	0,00
Summe Laufende Transfers			1 506 300,00	18 631 300,00
2/240030+861400	Kindergarten St.Stefan	Förderung verpflichtendes KiGa-Jahr	20 800,00	
2/240030+861500	Kindergarten St.Stefan	Förderung Elternbeiträge (Kärntner Kinder-Stipendium)	40 000,00	
2/240031+301000	PV-Offensive 2.0 Kindergarten St. Stefan	Kapitaltransfers von Ländern, Landesfonds und Landesammern	6 500,00	
2/240040+861000	Kindergarten St.Margarethen	Lfd.Transferzahlung. von Ländern und Landesfonds	68 200,00	
2/240040+861400	Kindergarten St.Margarethen	Förderung verpflichtendes KiGa-Jahr	18 000,00	
2/240040+861500	Kindergarten St.Margarethen	Förderung Elternbeiträge (Kärntner Kinder-Stipendium)	13 700,00	
2/240041+301000	PV-Offensive 2.0 Kindergarten St. Margarethen	Kapitaltransfers von Ländern, Landesfonds und Landesammern	3 900,00	
2/240050+861000	Kindergarten Wolfsberg-Gries	Lfd.Transferzahlung. von Ländern und Landesfonds	183 400,00	
2/240050+861400	Kindergarten Wolfsberg-Gries	Förderung verpflichtendes KiGa-Jahr	29 300,00	
2/240050+861500	Kindergarten Wolfsberg-Gries	Förderung Elternbeiträge (Kärntner Kinder-Stipendium)	54 600,00	
2/240060+861000	Kindergarten St.Marein	Lfd.Transferzahlung. von Ländern und Landesfonds	68 200,00	
2/240060+861400	Kindergarten St.Marein	Förderung verpflichtendes KiGa-Jahr	9 700,00	
2/240060+861500	Kindergarten St.Marein	Förderung Elternbeiträge (Kärntner Kinder-Stipendium)	19 500,00	
2/240061+301000	PV-Offensive 2.0 Kindergarten St. Marein	Kapitaltransfers von Ländern, Landesfonds und Landesammern	6 500,00	
2/240070+861000	Kindergarten St.Michael	Lfd.Transferzahlung. von Ländern und Landesfonds	68 200,00	
2/240070+861400	Kindergarten St.Michael	Förderung verpflichtendes KiGa-Jahr	16 600,00	
2/240070+861500	Kindergarten St.Michael	Förderung Elternbeiträge (Kärntner Kinder-Stipendium)	15 500,00	
2/240071+301000	PV-Offensive 2.0 Kindergarten St. Michael	Kapitaltransfers von Ländern, Landesfonds und Landesammern	3 900,00	
2/240080+861000	Kindergarten Wolfsberg-Ritzing	Lfd.Transferzahlung. von Ländern und Landesfonds	68 200,00	
2/240080+861400	Kindergarten Wolfsberg-Ritzing	Förderung verpflichtendes KiGa-Jahr	10 700,00	
2/240080+861500	Kindergarten Wolfsberg-Ritzing	Förderung Elternbeiträge (Kärntner Kinder-Stipendium)	21 400,00	
2/259001+301000	PV-Offensive 2.0 Jugend, Jugendzentrum, Jugendrat	Kapitaltransfers von Ländern, Landesfonds und Landesammern	6 400,00	
2/262061+301000	PV-Offensive 2.0 Sportplatz St. Marein	Kapitaltransfers von Ländern, Landesfonds und Landesammern	5 600,00	
2/262101+301000	PV-Offensive 2.0 Sportstadion	Kapitaltransfers von Ländern, Landesfonds und Landesammern	23 800,00	
2/280010+861100	PMS Technikum Lavanttal, Wolkersdorf - FH Kärnten	Transfers von Ländern, Landesfonds und Landesammern	175 000,00	
2/320000+301100	Musikschule Wolfsberg	Kapitaltransfers von Ländern, Landesfonds und Landesammern - BZ im Rahmen	47 000,00	
2/340000+861000	Museum im Lavanthaus	Transfers von Ländern, Landesfonds und Landesammern	10 000,00	
2/380001+301000	PV-Offensive 2.0 Haus der Musik St. Stefan	Kapitaltransfers von Ländern, Landesfonds und Landesammern	6 500,00	
2/439010+861000	Sonstige Einrichtungen und Maßnahmen (Jugendwohlfahrt)	Lfd.Transferzahlg. von Ländern	100,00	
2/529001+861000	Projekt "Wolfsberg-fahrradfreundlich"	Transfers von Ländern, Landesfonds und Landesammern	6 300,00	
2/580000+861110	Tierheim	Transfers von Ländern, Landesfonds und Landesammern - Bedarfszuweisungsmittel operative Gebarung - Immo KG	100,00	
2/612340+301100	Neugestaltung Obere Stadt	Kapitaltransfers von Ländern, Landesfonds und Landesammern - BZ im Rahmen	166 300,00	

Haushaltskonto	Bezeichnung Ansatz	Bezeichnung Post	Summe Einzahlungen	Summe Auszahlungen
Transferzahlungen von/an Länder, Landesfonds, Landeskammern				
Gesamtsumme Transferzahlungen von/an Länder, Landesfonds, Landeskammern			2 651 800,00	18 631 300,00
Summe Kapitaltransfers			1 145 500,00	0,00
Summe Laufende Transfers			1 506 300,00	18 631 300,00
2/612360+301100	KTP-Straßenbauprogramm Kommunales Tiefbauprogramm	Kapitaltransfers von Ländern, Landesfonds und Landeskammern - BZ im Rahmen	35 400,00	
2/631010+861100	Hochwasserschutzprojekt Lavant (LA 02 und LA 03)	Transfers von Ländern, Landesfonds und Landeskammern - BZ im Rahmen	58 300,00	
2/631020+861100	Kleiner Weißenbach (KW 01)	Transfers von Ländern, Landesfonds und Landeskammern - BZ im Rahmen	17 800,00	
2/631030+861100	Neudauerbach (NE)	Transfers von Ländern, Landesfonds und Landeskammern	8 500,00	
2/631060+861100	Hochwasserschutz Auenbach (AU 01)	Transfers von Ländern, Landesfonds und Landeskammern - BZ im Rahmen	30 000,00	
2/789060+861000	City - Marketing (mit VSt)	Transfers von Ländern, Landesfonds und Landeskammern	1 000,00	
2/853010+301004	Wohn- und Geschäftsgebäude	Kapitaltransfers von Ländern, Landesfonds und Landeskammern (Sonstige Kapitaltransfers)	8 600,00	
6/612005+301400	Straßenbauprogramm 2022	Kapitaltransfer von Ländern - 2. Corona-Gemeindehilfspaket	227 700,00	
6/612007+301400	Errichtung von Radverkehrs- und Fußwegen	Kapitaltransfer von Ländern - 2. Corona-Gemeindehilfspaket	135 000,00	
6/612340+301200	Neugestaltung Obere Stadt	Kapitaltransfers von Ländern, Landesfonds und Landeskammern - BZ außerhalb des Rahmen	217 600,00	
6/816001+301400	LED-Straßenbeleuchtung	Kapitaltransfer von Ländern - 2. Corona-Gemeindehilfspaket	50 000,00	
6/840000+301100	Grundbesitz	Kapitaltransfers von Ländern, Landesfonds und Landeskammern - BZ im Rahmen	156 700,00	
1/163010-751200	Freiwillige Feuerwehr (Gemeindefeuerwehr Wolfsberg)	Transfers an Länder, Landesfonds und Landeskammern		2 800,00
1/210000-751000	Allgemeinbildende Pflichtschulen (gemeinsame Kosten)	Lfd.Transferzahlg. an Länder und Landesfonds		3 200,00
1/210000-751300	Allgemeinbildende Pflichtschulen (gemeinsame Kosten)	Transfers an Länder, Landesfonds und Landeskammern - Beitrag Sonderpädagogisches Zentrum		4 300,00
1/220000-751500	Berufsbildende Pflichtschulen	Transfers an Länder, Landesfonds und Landeskammern - Schulerhaltungsbeitrag Berufsschulen		394 400,00
1/249000-751900	Kopfquote Kinderbetreuungseinrichtungen	Transfers an Länder, Landesfonds und Landeskammern - Kostenanteil für Kindertagesstätten		719 100,00
1/411000-751600	Maßnahmen der allgemeinen Sozialhilfe	Transfers an Länder, Landesfonds und Landeskammern - Sozialhilfe Kopfquote		9 769 300,00
1/510000-751110	Sprengelärzte	Transfers an Länder, Landesfonds und Landeskammern - Transferzahlung gem. Sprengelärztegesetz		62 000,00
1/530000-751140	Rettungsdienste	Transfers an Länder, Landesfonds und Landeskammern - Rettungsbeitrag		293 700,00
1/560000-751120	Betriebsabgangsdeckung Krankenanstalten	Transfers an Länder, Landesfonds und Landeskammern - Abgangsdeckung Krankenanstalten		4 783 000,00
1/930000-751130	Landesumlage	Transfers an Länder, Landesfonds und Landeskammern - Landesumlage		2 599 500,00

Haushaltskonto	Bezeichnung Ansatz	Bezeichnung Post	Summe Einzahlungen	Summe Auszahlungen
Transferzahlungen von/an Gemeinden, Gemeindeverbände, Gemeindefonds				
Gesamtsumme Transferzahlungen von/an Gemeinden, Gemeindeverbände, Gemeindefonds			63 400,00	5 589 500,00
Summe Kapitaltransfers			0,00	46 600,00
Summe Laufende Transfers			63 400,00	5 542 900,00
2/211080+862000	Volksschule VS St.Marein	Lfd. Transferzlg. v. Gemeinden, Gemeindeverb. und -fonds	30 000,00	
2/262020+862000	Sportplatz Gries	Lfd. Transferzlg. v. Gemeinden, Gemeindeverb. und -fonds	4 000,00	
2/262060+862000	Sportplatz St.Marein	Lfd. Transferzlg. v. Gemeinden, Gemeindeverb. und -fonds	3 000,00	
2/280010+862000	PMS Technikum Lavanttal, Wolkersdorf - FH Kärnten	Transfers von Gemeinden, Gemeindeverbände (ohne marktbestimmte Tätigkeit) und Gemeindefonds	26 400,00	
1/000000-752400	Gewählte Gemeindeorgane	Beitrag Pensionsfonds Bürgermeister - Gemeindefonds		85 400,00
1/080000-752500	Pensionen	Beitrag Pensionsfonds Mitarbeiter - Gemeindefonds		3 307 200,00
1/163010-752000	Freiwillige Feuerwehr (Gemeindefeuerwehr Wolfsberg)	Lfd. Transferzlg. an Gemeinden, Gemeindeverb. und -fonds		1 800,00
1/210000-752200	Allgemeinbildende Pflichtschulen (gemeinsame Kosten)	Transfers an Gemeinden, Gemeindeverbände (ohne marktbestimmte Tätigkeit) und Gemeindefonds - Umlage Schulgemeindefonds		1 786 900,00
1/211080-752000	Volksschule VS St.Marein	Lfd. Transferzlg. an Gemeinden, Gemeindeverb. und -fonds		24 500,00
1/320000-752000	Musikschule Wolfsberg	Lfd. Transferzlg. an Gemeinden, Gemeindeverb. und -fonds		2 500,00
1/411000-752300	Maßnahmen der allgemeinen Sozialhilfe	Transfers an Gemeinden, Gemeindeverbände (ohne marktbestimmte Tätigkeit) und Gemeindefonds - Umlage Sozialhilfeverband		307 600,00
1/631000-772000	Konkurrenzwässer (Lavantbauleitung)	Kapitaltransferzlg. an Gemeinden, Gemeindeverb. und -fonds		46 600,00
1/699000-752000	Lavanttal ISTmobil (Sammeltaxi)	Lfd. Transferzlg. an Gemeinden, Gemeindeverb. und -fonds		27 000,00
Transferzahlungen von/an Sozialversicherungsträger				
Gesamtsumme Transferzahlungen von/an Sozialversicherungsträger			6 800,00	30 900,00
Summe Kapitaltransfers			0,00	0,00
Summe Laufende Transfers			6 800,00	30 900,00
2/163020+863200	Freiwillige Feuerwehr (Ortsfeuerwehr Wolfsberg)	Transfers von sonstigen Trägern öffentlichen Rechts und Sozialversicherungsträgern	4 600,00	
2/163090+863200	Freiwillige Feuerwehr (Ortsfeuerwehr St.Marein)	Transfers von sonstigen Trägern öffentlichen Rechts und Sozialversicherungsträgern	2 200,00	
1/000000-753000	Gewählte Gemeindeorgane	Transfers an Sozialversicherungsträger		15 300,00
1/210000-752100	Allgemeinbildende Pflichtschulen (gemeinsame Kosten)	Schülerbeiträge		14 000,00
1/853010-753000	Wohn- und Geschäftsgebäude	Transfers an Sozialversicherungsträger		1 600,00
Transferzahlungen von/an sonst. Träger des öffentlichen Rechts				
Gesamtsumme Transferzahlungen von/an sonst. Träger des öffentlichen Rechts			184 800,00	654 900,00
Summe Kapitaltransfers			62 000,00	50 000,00
Summe Laufende Transfers			122 800,00	604 900,00
2/016000+864000	Elektronische Datenverarbeitung	Transfers von Unternehmen (ohne Finanzunternehmen) und andere	50 000,00	

Haushaltskonto	Bezeichnung Ansatz	Bezeichnung Post	Summe Einzahlungen	Summe Auszahlungen
Transferzahlungen von/an sonst. Träger des öffentlichen Rechts				
Gesamtsumme Transferzahlungen von/an sonst. Träger des öffentlichen Rechts			184 800,00	654 900,00
Summe Kapitaltransfers			62 000,00	50 000,00
Summe Laufende Transfers			122 800,00	604 900,00
2/699001+864000	Elektrobus (E-Bus) durch Postbus AG	Transfers von Unternehmen (ohne Finanzunternehmen) und andere	3 600,00	
2/851010+864000	Abwasserbeseitigung Wolfsberg	Lfd.Transferzlg.v.Unternehm. - Ant.Stadtw.(30109, 30110)	69 200,00	
6/163072+303200	Ankauf Feuerwehrauto FF St. Margarethen	Kapitaltransfers von sonstigen Trägern des öffentlichen Rechts, Förderungen Landesfeuerwehrverband	62 000,00	
1/012030-754300	Hilfsamt	Beitrag Gemeindeservicezentrum		28 400,00
1/016000-775000	Elektronische Datenverarbeitung	Kapitaltransfers an Unternehmen (ohne Finanzunternehmen) und andere		50 000,00
1/210000-754100	Allgemeinbildende Pflichtschulen (gemeinsame Kosten)	Transfers an sonstige Träger des öffentlichen Rechts - Beitrag Kärntner Schulbaufonds		482 300,00
1/742000-754000	Produktionsförderung (Landwirtschaft)	Lfd.Transferzahlung. an sonst.Träger d. öffentl. Rechts		25 000,00
1/851010-754000	Abwasserbeseitigung Wolfsberg	Lfd.Transferzahlung. an sonst.Träger d. öffentl. Rechts		69 200,00
Gesamtsumme			4 807 100,00	24 906 600,00

Nachweis über Haushaltsrücklagen und
Zahlungsmittelreserven (Anlage 6b)

Haushaltsrücklagen Nr.	Verwendungszweck	Rücklagenstand			Rücklagenstand 31.12.2022	Zahlungsmittelreserven	
		31.12.2021	Zuführungen	Entnahmen		Stand aktuell	Konto-/Sparbuchnummer
8/9340001/00001	Sonderrücklage Wirtschaftshof	724 900,00	0,00	276 000,00	448 900,00	570 531,02	ZW 18 294021
8/9340002/00001	Sonderrücklage Hausbesitz - inkl. Inneres Darlehen "Straßenbauprogramm" und "Liquiditätsstärkung"	3 498 300,00	0,00	2 831 200,00	667 100,00	3 723 639,99	ZW 17 294011
8/9340003/00001	Sonderrücklage Energiewende	1 278 300,00	0,00	997 700,00	280 600,00	2 230 597,32	ZW 20 294041
8/9340004/00001	Rücklage Risikovorsorge Haftungen 10 % vom Darlehen	56 900,00	0,00	0,00	56 900,00	57 005,70	ZW 19 294031
8/9340005/00001	Rücklage Villa Rikli (Erbschaft Mag. Simak)	500 000,00	0,00	82 500,00	417 500,00		
8/9350000/00001	Haushaltsrücklage	831 400,00	0,00	822 900,00	8 500,00	2 352 417,07	ZW 16 295001
	Gesamtsummen	6 889 800,00	0,00	5 010 300,00	1 879 500,00	8 934 191,10	

Einzelnachweis über Finanzschulden und Schuldendienst
(Anlage 6c)

Kontonummer Darlehensnr.	Ansatz	Darlehensgeber/Staat Aktenzahl	Verwendungszweck Genehmigungsdatum/-vermerk	Beschluss- Datum	Zinssatz Zinsindikator	Währung	Laufzeit
1. Darlehen für Investitionszwecke							
1.1. ... von Trägern des öffentlichen Rechts							
1.1.1. ... von Bund, Bundesfonds, Bundeskammern							
1.1.2. ... von Ländern, Landesfonds, Landeskammern							
1380016 30057	853010	Austrian Anadi Bank AG - Wohnbauförderung/AT WuS 881/1/65	Dr. Arthur-Rainer-Straße 8		0,000%	EUR	01.01.1966 - 31.12.2037
1380016 30058	853010	Austrian Anadi Bank AG - Wohnbauförderung/AT WuS 883/1/65	Dr. Arthur-Rainer-Straße 4 und 6		0,000%	EUR	01.01.1966 - 31.12.2037
1380016 30058	853010	Austrian Anadi Bank AG - Wohnbauförderung/AT WuS 883/1/65	Dr. Arthur-Rainer-Straße 4 und 6		0,000%	EUR	01.01.1966 - 31.12.2037
1380016 30059	853010	Austrian Anadi Bank AG - Wohnbauförderung/AT WuS 882/1/65	Dr. Arthur-Rainer-Straße 1 und 3		0,000%	EUR	01.01.1966 - 31.12.2037
1380016 30059	853010	Austrian Anadi Bank AG - Wohnbauförderung/AT WuS 882/1/65	Dr. Arthur-Rainer-Straße 1 und 3		0,000%	EUR	01.01.1966 - 31.12.2037
1380016 30068	853010	Austrian Anadi Bank AG - Wohnbauförderung/AT WuS 54/1/57	Koligweg 2, Egger-Lienzweg 1		0,000%	EUR	01.01.1956 - 31.12.2026
1380016 30068	853010	Austrian Anadi Bank AG - Wohnbauförderung/AT WuS 54/1/57	Koligweg 2, Egger-Lienzweg 1		0,000%	EUR	01.01.1956 - 31.12.2026
1380016 30069	853010	Austrian Anadi Bank AG - Wohnbauförderung/AT WuS 983/1/58	Stenitzergarten 13		0,000%	EUR	01.01.1959 - 31.12.2030
1380016 30070	853010	Austrian Anadi Bank AG - Wohnbauförderung/AT WuS 1291/4/59	St. Johannerstraße 10		0,000%	EUR	01.01.1960 - 31.12.2030
1380016 30071	853010	Austrian Anadi Bank AG - Wohnbauförderung/AT WuS 1185/3/60	Rüsthaus Wolfsberg Wohnung		0,000%	EUR	01.01.1962 - 31.12.2032
1380016 30072	853010	Austrian Anadi Bank AG - Wohnbauförderung/AT WuS 442/9/62	Koligweg 4 und 6		0,000%	EUR	01.01.1963 - 31.12.2034

Kontonummer Darlehensnr.	Darlehenshöhe Gesamt	Buchwert 31.12.2021	Zugang	Tilgung	Zinsen	Summe Schuldendienst	Schuldendienst- ersätze	Buchwert 31.12.2022	Netto Schuldendienst
1380016 30057	32 702,78	9 500,00	0,00	600,00	100,00	700,00	0,00	8 900,00	700,00
1380016 30058	32 702,78 65 405,55	9 500,00	0,00	500,00	100,00	600,00	0,00	9 000,00	600,00
1380016 30058	32 702,78 65 405,55	9 500,00	0,00	600,00	100,00	700,00	0,00	8 900,00	700,00
1380016 30059	32 702,78 65 405,55	9 500,00	0,00	600,00	100,00	700,00	0,00	8 900,00	700,00
1380016 30059	32 702,78 65 405,55	9 500,00	0,00	500,00	100,00	600,00	0,00	9 000,00	600,00
1380016 30068	56 321,45 112 642,89	5 200,00	0,00	1 100,00	100,00	1 200,00	0,00	4 100,00	1 200,00
1380016 30068	56 321,45 112 642,89	5 100,00	0,00	1 100,00	0,00	1 100,00	0,00	4 000,00	1 100,00
1380016 30069	39 243,33	6 200,00	0,00	700,00	100,00	800,00	0,00	5 500,00	800,00
1380016 30070	77 214,89	12 100,00	0,00	1 400,00	100,00	1 500,00	0,00	10 700,00	1 500,00
1380016 30071	14 534,57	2 900,00	0,00	300,00	100,00	400,00	0,00	2 600,00	400,00
1380016 30072	83 573,76 167 147,52	19 900,00	0,00	1 500,00	200,00	1 700,00	0,00	18 400,00	1 700,00

Kontonummer Darlehensnr.	Ansatz	Darlehensgeber/Staat Aktenzahl	Verwendungszweck Genehmigungsdatum/-vermerk	Beschluss- Datum	Zinssatz Zinsindikator	Währung	Laufzeit
1380016 30072	853010	Austrian Anadi Bank AG - Wohnbauförderung/AT WuS 442/9/62	Koligweg 4 und 6	Wohn- und Geschäftsgebäude K4	0,000%	EUR	01.01.1963 - 31.12.2034
1380016 30073	853010	Austrian Anadi Bank AG - Wohnbauförderung/AT WuS 441/10/62	St. Johannerstraße 8	Wohn- und Geschäftsgebäude	0,000%	EUR	01.01.1963 - 31.12.2034
1380016 30074	853010	Austrian Anadi Bank AG - Wohnbauförderung/AT WuS 441/10/62	St. Johannerstraße 8	Wohn- und Geschäftsgebäude	0,000%	EUR	01.01.1963 - 31.12.2034
1380016 30075	853010	Austrian Anadi Bank AG - Wohnbauförderung/AT WuS 602/8/64	Dr. Arthur-Rainer Straße 4 und 6	Wohn- und Geschäftsgebäude R4	0,000%	EUR	01.01.1966 - 31.12.2037
1380016 30075	853010	Austrian Anadi Bank AG - Wohnbauförderung/AT WuS 602/8/64	Dr. Arthur-Rainer Straße 4 und 6	Wohn- und Geschäftsgebäude R4	0,000%	EUR	01.01.1966 - 31.12.2037
1380016 30076	853010	Austrian Anadi Bank AG - Wohnbauförderung/AT WuS 255/4/65	Dr. Arthur-Rainer Straße 1 und 3	Wohn- und Geschäftsgebäude	0,000%	EUR	01.01.1966 - 31.12.2037
1380016 30076	853010	Austrian Anadi Bank AG - Wohnbauförderung/AT WuS 255/4/65	Dr. Arthur-Rainer Straße 1 und 3	Wohn- und Geschäftsgebäude	0,000%	EUR	01.01.1966 - 31.12.2037
1380016 30077	853010	Austrian Anadi Bank AG - Wohnbauförderung/AT WuS 254/4/65	Dr. Arthur-Rainer Straße 8	Wohn- und Geschäftsgebäude	0,000%	EUR	01.01.1966 - 31.12.2037
1380016 30079	853010	Austrian Anadi Bank AG - Wohnbauförderung/AT WuS 54/4/58	Hauptstraße 4 und 6	Wohn- und Geschäftsgebäude	0,000%	EUR	01.01.1960 - 31.12.2030
1380016 30079	853010	Austrian Anadi Bank AG - Wohnbauförderung/AT WuS 54/4/58	Hauptstraße 4 und 6	Wohn- und Geschäftsgebäude	0,000%	EUR	01.01.1960 - 31.12.2030
1380016 30083	853010	Austrian Anadi Bank AG - Wohnbauförderung/AT WuS 602/2/65	Maria im Walde 4	Wohn- und Geschäftsgebäude	0,000%	EUR	01.01.1965 - 31.12.2036
1380016 30084	853010	Austrian Anadi Bank AG - Wohnbauförderung/AT WuS 714/13/66	Maria im Walde 6	Wohn- und Geschäftsgebäude	0,000%	EUR	01.01.1972 - 31.12.2025
1380016 30087	853010	Austrian Anadi Bank AG - Wohnbauförderung/AT WuS 763/2/67	Schriesheimweg 3	Wohn- und Geschäftsgebäude	0,000%	EUR	01.01.1967 - 31.12.2041
1380016 30088	853010	Austrian Anadi Bank AG - Wohnbauförderung/AT WuS 1158/10/72	Redingerstraße 34	Wohn- und Geschäftsgebäude	0,000%	EUR	01.01.1972 - 31.12.2024

Kontonummer Darlehensnr.	Darlehenshöhe Gesamt	Buchwert 31.12.2021	Zugang	Tilgung	Zinsen	Summe Schuldendienst	Schuldendienst- ersätze	Buchwert 31.12.2022	Netto Schuldendienst
1380016 30072	83 573,76 167 147,52	19 900,00	0,00	1 500,00	200,00	1 700,00	0,00	18 400,00	1 700,00
1380016 30073	38 582,01	9 200,00	0,00	700,00	100,00	800,00	0,00	8 500,00	800,00
1380016 30074	38 582,01	9 200,00	0,00	700,00	100,00	800,00	0,00	8 500,00	800,00
1380016 30075	65 405,55 130 811,10	18 400,00	0,00	1 100,00	200,00	1 300,00	0,00	17 300,00	1 300,00
1380016 30075	65 405,55 130 811,10	18 500,00	0,00	1 200,00	200,00	1 400,00	0,00	17 300,00	1 400,00
1380016 30076	65 405,55 130 811,10	18 400,00	0,00	1 100,00	200,00	1 300,00	0,00	17 300,00	1 300,00
1380016 30076	65 405,55 130 811,10	18 500,00	0,00	1 200,00	200,00	1 400,00	0,00	17 300,00	1 400,00
1380016 30077	65 405,55	18 400,00	0,00	1 100,00	200,00	1 300,00	0,00	17 300,00	1 300,00
1380016 30079	49 054,17 98 108,33	7 700,00	0,00	900,00	100,00	1 000,00	0,00	6 800,00	1 000,00
1380016 30079	49 054,17 98 108,33	7 700,00	0,00	900,00	0,00	900,00	0,00	6 800,00	900,00
1380016 30083	73 581,24	20 100,00	0,00	1 300,00	200,00	1 500,00	0,00	18 800,00	1 500,00
1380016 30084	156 464,61	14 200,00	0,00	4 600,00	100,00	4 700,00	0,00	9 600,00	4 700,00
1380016 30087	54 504,63	19 500,00	0,00	900,00	200,00	1 100,00	0,00	18 600,00	1 100,00
1380016 30088	203 825,50	14 900,00	0,00	6 000,00	100,00	6 100,00	0,00	8 900,00	6 100,00

Kontonummer Darlehensnr.	Ansatz	Darlehensgeber/Staat Aktenzahl	Verwendungszweck Genehmigungsdatum/-vermerk	Beschluss- Datum	Zinssatz Zinsindikator	Währung	Laufzeit
1380016 30089	853010	Austrian Anadi Bank AG - Wohnbauförderung/AT WuS 745/12/72	Industriestraße 1, 3	Wohn- und Geschäftsgebäude 11	0,000%	EUR	01.01.1972 - 31.12.2024
1380016 30089	853010	Austrian Anadi Bank AG - Wohnbauförderung/AT WuS 745/12/72	Industriestraße 1, 3	Wohn- und Geschäftsgebäude 11	0,000%	EUR	01.01.1972 - 31.12.2024
1380016 30090	853010	Austrian Anadi Bank AG - Wohnbauförderung/AT WuS 1159/2/72	Auenfischerstraße 7	Wohn- und Geschäftsgebäude	0,000%	EUR	01.01.1972 - 31.12.2024
1380016 30097	853010	Austrian Anadi Bank AG - Wohnbauförderung/AT WuS 912/14/61	St. Marein 2	Wohn- und Geschäftsgebäude	0,000%	EUR	01.01.1963 - 31.12.2035
1380016 30098	853010	Austrian Anadi Bank AG - Wohnbauförderung/AT WuS 912/14/61	St. Marein 2	Wohn- und Geschäftsgebäude	0,000%	EUR	01.01.1963 - 31.12.2035
1380016 30099	853010	Austrian Anadi Bank AG - Wohnbauförderung/AT WuS 124/2/59	St. Michael 47	Wohn- und Geschäftsgebäude	0,000%	EUR	01.01.1960 - 31.12.2031
1380016 30147	853010	Austrian Anadi Bank AG - Wohnbauförderung/AT WuS 0117447	Auenstraße 10	Wohn- und Geschäftsgebäude	0,000%	EUR	01.01.2004 - 31.12.2041
1402893 30199	320000	Amt der Ktn. Landesregierung - Regionalfonds Abteilung 3 03-WO143-8/21-2017	Musikschule Wolfsberg - Generalsanierung	28.09.2017 Musikschule Wolfsberg	0,000%	EUR	01.01.2019 - 31.12.2023
1402893 30200	612340	Amt der Ktn. Landesregierung - Regionalfonds Abteilung 3 03-WO143-8/33-2018	Neugestaltung Obere Stadt 03.05.2019/3-WO143-8/35-2018(004/2019)	27.09.2018 Neugestaltung Obere Stadt	0,000%	EUR	01.01.2019 - 31.12.2027
1402893 30201	612360	Amt der Ktn. Landesregierung - Regionalfonds Abteilung 3 3-WO143-5/57-2019	KTP - Straßenbauprogramm Kommunales Tiefbauprogramm 04.10.2019/03-WO143-8/64/2019	19.09.2019 KTP - Straßenbauprogramm Kommunales Tiefbauprogramm	0,000%	EUR	01.10.2019 - 31.12.2027
1402893 30202	631010	Amt der Ktn. Landesregierung - Regionalfonds Abteilung 3 03-WO143-8/58-2019	HWS Lavant	19.09.2019 HWS Lavant	0,000%	EUR	01.10.2019 - 31.12.2027
1402893 30203	631020	Amt der Ktn. Landesregierung - Regionalfonds Abteilung 3 03-WO143-8/58-2019	HWS Kleiner Weißenbach	19.09.2019 HWS Kleiner Weißenbach	0,000%	EUR	01.10.2019 - 31.12.2027
1402893 30204	631030	Amt der Ktn. Landesregierung - Regionalfonds Abteilung 3 03-WO143-8/58-2019	HWS Neudauerbach	19.09.2019 HWS Neudauerbach	0,000%	EUR	01.10.2019 - 31.12.2027

Kontonummer Darlehensnr.	Darlehenshöhe Gesamt	Buchwert 31.12.2021	Zugang	Tilgung	Zinsen	Summe Schuldendienst	Schuldendienst- ersätze	Buchwert 31.12.2022	Netto Schuldendienst
1380016 30089	196 296,59 392 593,18	15 100,00	0,00	5 800,00	100,00	5 900,00	0,00	9 300,00	5 900,00
1380016 30089	196 296,59 392 593,18	15 100,00	0,00	5 700,00	100,00	5 800,00	0,00	9 400,00	5 800,00
1380016 30090	200 983,99	15 400,00	0,00	5 900,00	100,00	6 000,00	0,00	9 500,00	6 000,00
1380016 30097	38 582,01	9 500,00	0,00	700,00	100,00	800,00	0,00	8 800,00	800,00
1380016 30098	38 582,01	9 500,00	0,00	700,00	100,00	800,00	0,00	8 800,00	800,00
1380016 30099	51 525,04	9 100,00	0,00	900,00	100,00	1 000,00	0,00	8 200,00	1 000,00
1380016 30147	880 678,00	966 400,00	9 700,00	12 600,00	9 700,00	22 300,00	0,00	963 500,00	22 300,00
1402893 30199	224 600,00	91 200,00	0,00	45 300,00	1 400,00	46 700,00	0,00	45 900,00	46 700,00
1402893 30200	1 250 000,00	947 500,00	0,00	152 100,00	14 300,00	166 400,00	0,00	795 400,00	166 400,00
1402893 30201	265 500,00	200 700,00	0,00	32 200,00	3 000,00	35 200,00	0,00	168 500,00	35 200,00
1402893 30202	437 100,00	330 500,00	0,00	53 000,00	5 000,00	58 000,00	0,00	277 500,00	58 000,00
1402893 30203	133 000,00	100 600,00	0,00	16 100,00	1 500,00	17 600,00	0,00	84 500,00	17 600,00
1402893 30204	64 000,00	48 400,00	0,00	7 800,00	700,00	8 500,00	0,00	40 600,00	8 500,00

Kontonummer Darlehensnr.	Ansatz	Darlehensgeber/Staat Aktenzahl	Verwendungszweck Genehmigungsdatum/-vermerk	Beschluss- Datum	Zinssatz	Währung	Laufzeit
1402893 30205	631060	Amt der Ktn. Landesregierung - Regionalfonds Abteilung 3 03-WO143-8/58-2019	HWS Auenbach	19.09.2019 HWS Auenbach	0,000%	EUR	01.10.2019 - 31.12.2027
1.1.3. ... von Gemeinden, Gemeindeverbänden, Gemeindefonds							
1.1.4. ... von Sozialversicherungsträgern							
1.1.5. ... von sonstigen Trägern des öffentlichen Rechts							
1.2. ... von Beteiligungen der Gebietskörperschaft (ohne Finanzunternehmungen)							
1.3. ... von Unternehmen (ohne Beteiligungen und ohne Finanzunternehmungen)							
1.4. ... von Finanzunternehmen							
1.4.1. ... von Finanzunternehmen im Inland							
1.4.2. ... von Finanzunternehmen im Ausland							
1.5. ... von Sonstigen							

Zwischensumme**2. Finanzschulden für den laufenden Aufwand**

- 2.1. ... von Trägern des öffentlichen Rechts**
 - 2.1.1. ... von Bund, Bundesfonds, Bundeskammern**
 - 2.1.2. ... von Ländern, Landesfonds, Landeskammern**
 - 2.1.3. ... von Gemeinden, Gemeindeverbänden, Gemeindefonds**
 - 2.1.4. ... von Sozialversicherungsträgern**
 - 2.1.5. ... von sonstigen Trägern des öffentlichen Rechts**
- 2.2. ... von Beteiligungen der Gebietskörperschaft (ohne Finanzunternehmungen)**
- 2.3. ... von Unternehmen (ohne Beteiligungen und ohne Finanzunternehmungen)**
- 2.4. ... von Finanzunternehmen**
 - 2.4.1. ... von Finanzunternehmen im Inland**
 - 2.4.2. ... von Finanzunternehmen im Ausland**

Kontonummer Darlehensnr.	Darlehenshöhe Gesamt	Buchwert 31.12.2021	Zugang	Tilgung	Zinsen	Summe Schuldendienst	Schuldendienst- ersätze	Buchwert 31.12.2022	Netto Schuldendienst
1402893 30205	0,00	170 100,00	0,00	27 300,00	2 600,00	29 900,00	0,00	142 800,00	29 900,00
		3 242 600,00	9 700,00	398 200,00	42 000,00	440 200,00	0,00	2 854 100,00	440 200,00

Kontonummer Darlehensnr.	Ansatz	Darlehensgeber/Staat Aktenzahl	Verwendungszweck Genehmigungsdatum/-vermerk	Beschluss- Datum	Zinssatz	Währung	Laufzeit	Zinsindikator
-----------------------------	--------	-----------------------------------	--	---------------------	----------	---------	----------	---------------

2.5. ... von Sonstigen

Zwischensumme

SUMME (1 und 2)

Davon ohne A85-89

Davon A85-89

Kontonummer Darlehensnr.	Darlehenshöhe Gesamt	Buchwert 31.12.2021	Zugang	Tilgung	Zinsen	Summe Schuldendienst	Schuldendienst- ersätze	Buchwert 31.12.2022	Netto Schuldendienst
		0,00	0,00	0,00	0,00	0,00	0,00	0,00	0,00
		3 242 600,00	9 700,00	398 200,00	42 000,00	440 200,00	0,00	2 854 100,00	440 200,00
		1 889 000,00	0,00	333 800,00	28 500,00	362 300,00	0,00	1 555 200,00	362 300,00
		1 353 600,00	9 700,00	64 400,00	13 500,00	77 900,00	0,00	1 298 900,00	77 900,00

Nachweis über hausinterne Vergütungen (Anlage 6f)

Gruppenebene	Erträge	Aufwendungen
0 Vertretungskörper und allgemeine Verwaltung	0,00	31 500,00
1 Öffentliche Ordnung und Sicherheit	0,00	144 700,00
2 Unterricht, Erziehung, Sport und Wissenschaft	0,00	350 000,00
3 Kunst, Kultur und Kultus	0,00	391 900,00
4 Soziale Wohlfahrt und Wohnbauförderung	0,00	200,00
5 Gesundheit	0,00	3 700,00
6 Straßen- und Wasserbau, Verkehr	0,00	1 871 500,00
7 Wirtschaftsförderung	0,00	63 500,00
8 Dienstleistungen	4 668 200,00	1 683 500,00
9 Finanzwirtschaft	0,00	127 700,00
Summe	4 668 200,00	4 668 200,00

Wirtschaftsplan Immo KG

Wirtschaftsplan 2022 und Folgejahre

1.) Erfolgsplan

Bezeichnung	GuV 2020	WP 2021 Basis	WP 2021 Anpassung 13.04.2021	WP 2022	WP 2023	WP 2024	WP 2025	WP 2026
1. Einnahmen								
Miet- und Pächterträge Vermietung an Stadtgemeinde	501 394,52	476 800,00	476 800,00	460 600,00	473 700,00	473 700,00	473 700,00	473 700,00
Verwaltungskostenpauschale	63 351,79	65 400,00	65 400,00	65 900,00	65 900,00	65 900,00	65 900,00	65 900,00
Miet und Pächterträge Vermietung an Dritte	70 458,75	76 200,00	87 400,00	88 300,00	88 300,00	88 300,00	88 300,00	88 300,00
Erlös Verkauf Liegenschaften	531 005,00	685 000,00	115 000,00	0,00	0,00	0,00	0,00	0,00
Sonst. Einn., Bewertungsreserve	154 764,73	159 000,00	159 000,00	195 000,00	199 000,00	199 000,00	199 000,00	199 000,00
Skontoerträge	0,00	0,00	0,00	0,00	0,00	0,00	0,00	0,00
Σ - Erträge	1 320 974,79	1 462 400,00	903 600,00	809 800,00	826 900,00	826 900,00	826 900,00	826 900,00
2. Abschreibung								
AfA Sachanlagevermögen	-638 479,25	-635 600,00	-635 600,00	-663 700,00	-654 700,00	-654 700,00	-652 700,00	-650 400,00
AfA Umlaufvermögen	0,00	0,00	0,00	0,00	0,00	0,00	0,00	0,00
3. Aufwendungen								
a) Gebühren und Beiträge	-1 175,13	-1 400,00	-1 400,00	-1 400,00	-1 400,00	-1 400,00	-1 400,00	-1 400,00
b) Instandhaltungskosten	-10 235,47	-55 100,00	-55 100,00	-34 300,00	-34 300,00	-34 300,00	-34 300,00	-34 300,00
c) Büro- und Verwaltungsaufwendungen	0,00	0,00	0,00	0,00	0,00	0,00	0,00	0,00
d) Betriebskosten Vermietungen an Stadtgemeinde	-159 997,71	-159 400,00	-159 400,00	-147 900,00	-150 551,52	-150 701,52	-151 301,52	-150 701,52
e) Betriebskosten Fremdvermietungen	-18 735,04	-30 800,00	-42 800,00	-29 100,00	-28 757,58	-28 107,58	-29 107,58	-28 107,58
f) Versicherungen	-21 231,69	0,00	0,00	-21 700,00	-21 700,00	-21 550,00	-21 550,00	-21 550,00
g) Rechts- und Beratungskosten	-55 620,43	-18 200,00	-18 200,00	-34 700,00	-34 700,00	-34 700,00	-34 700,00	-34 700,00
h) Materialverbrauch	-527 790,00	0,00	0,00	0,00	0,00	0,00	0,00	0,00
i) ImmoEst Verkauf Liegenschaften	-12 713,00	-20 000,00	0,00	0,00	0,00	0,00	0,00	0,00
j) Sonstige Aufwendungen	-13 956,51	-10 000,00	-10 000,00	-23 300,00	-23 333,33	-23 333,33	-23 333,33	-23 333,33
Σ - Aufwendungen	-1 459 934,23	-930 500,00	-922 500,00	-956 100,00	-949 442,42	-948 792,42	-948 392,42	-944 492,42
4. BETRIEBSERGEBNIS	-138 959,44	531 900,00	-18 900,00	-146 300,00	-122 542,42	-121 892,42	-121 492,42	-117 592,42
5. Zinserträge	223,56	400,00	400,00	0,00	0,00	0,00	0,00	0,00
6. Zinsen u. ähnl. Aufwendungen	-57 575,70	-67 000,00	-67 000,00	-68 700,00	-63 700,00	-65 400,00	-69 500,00	-63 700,00
7. FINANZERGEBNIS	-57 352,14	-66 600,00	-66 600,00	-68 700,00	-63 700,00	-65 400,00	-69 500,00	-63 700,00
8. Zwischensumme „ERGEBNIS VOR STEUERN“ lt. RÄG 2014	-196 311,58	465 300,00	-85 500,00	-215 000,00	-186 242,42	-187 292,42	-190 992,42	-181 292,42
Auflösung Investitionszuschüsse	-154 649,63	-159 000,00	-159 000,00	-195 000,00	-199 000,00	-159 000,00	-159 000,00	-159 000,00
Abschreibung Sachanlagevermögen (AFA)	638 479,25	635 600,00	635 600,00	663 700,00	638 479,25	620 400,00	620 400,00	618 400,00
Zinsaufwand	55 504,42	67 000,00	67 000,00	68 700,00	63 700,00	65 400,00	69 500,00	63 700,00
CASH FLOW vor Zinsen	343 022,46	1 008 900,00	458 100,00	322 400,00	316 936,83	339 507,58	339 907,58	341 807,58
Investitionsplanung	-1 734 377,35	-1 877 000,00	-1 877 000,00	-1 490 000,00	0,00	0,00	0,00	0,00
Förderung Kärntner Schulbaufonds Sanierung VS St. Stefan	0,00	300 000,00	300 000,00	0,00	182 000,00	0,00	0,00	0,00
Förderung Kärntner Schulbaufonds Sanierung VS St. Magerethen	0,00	0,00	0,00	500 000,00	250 000,00	60 000,00	0,00	0,00
Förderung KIG-Mittel	64 583,33	0,00	598 000,00	0,00	0,00	0,00	0,00	0,00
Neukredit-Aufnahme	0,00	500 000,00	500 000,00	1 000 000,00	0	0,00	0,00	0,00
Kapitaltilgung	-235 753,60	-728 800,00	-728 800,00	-749 000,00	-729 400,00	-736 200,00	-699 400,00	-531 500,00
Zinsaufwand	-55 504,42	-67 000,00	-67 000,00	-68 700,00	-63 700,00	-65 400,00	-69 500,00	-63 700,00
Zuschuss/Einlage Stadtgemeinde	831 347,00	0,00	0,00	0,00	0,00	0,00	0,00	0,00
Σ - ZWISCHENSUMME	-786 682,58	-863 900,00	-816 700,00	-485 300,00	-44 163,17	-402 092,42	-428 992,42	-253 392,42
Abfluss d. Zunahme v. Vorräten (Wohnungen im UV)	360 000,00	0,00	0,00	0,00	0,00	0,00	0,00	0,00
Zufluss d. Abnahme v. Forderungen aus LuL	-26 191,30	0,00	0,00	0,00	0,00	0,00	0,00	0,00
Abfluss d. Abnahme v. Verbindlichkeiten aus LuL	-232 757,12	0,00	0,00	0,00	0,00	0,00	0,00	0,00
Rücklagen, Darlehen iZm Wohnungen	0,00	-6 900,00	-6 900,00	-6 200,00	-6 200,00	-6 200,00	-6 200,00	-6 200,00
Σ - Voraussichtlicher Liquiditätsbedarf	-685 631,00	-870 800,00	-823 600,00	-491 500,00	-50 363,17	-408 292,42	-435 192,42	-259 592,42
Abdeckung durch Guthaben bei Kreditinstituten aus der Immo KG	685 631,00	178 500,00	178 500,00	0,00				
Σ - Voraussichtlicher Liquiditätsbedarf nach Bedeckung durch Bankguthaben		-692 300,00	-645 100,00	-491 500,00				
Freier Kontokorrentrahmen		1 000 000,00	1 000 000,00	454 900,00				
Σ - Verbleibender freier Kontokorrentrahmen		307 700,00	354 900,00	-36 600,00				
Erweiterung des Kontokorrentrahmens auf 2 Mio EUR		0,00	0,00	1 000 000,00				
Σ - Verbleibender freier Kontokorrentrahmen nach Erhöhung des Kontokorrentrahmens		307 700,00	354 900,00	963 400,00				
Zufluss der Förderung durch den Kärntner Schulbaufonds vorgesehen lt. WP 2021 in den Jahren 2022 und 2023, bereits geflossen im Jahr 2021			600 000,00					
Neukreditaufnahme im WP 2021 berücksichtigt, bisher keine Aufnahme erfolgt			-500 000,00					
Σ - Verbleibender freier Kontokorrentrahmen nach Berücksichtigung voraezoogener Zufluss, ohne Neukredit			454 900,00					

Anmerkung: **Beträge in €**

2.) Finanzplan

	WP 2021 Basis	WP 2021 Anpassung 13.04.2021	WP 2022	WP 2023	WP 2024	WP 2025	WP 2026
Finnahmen							
Eigenkapital Bildungswelt Volksschule Ausstattung GTS Klasse	42 000,00	42 000,00	0,00	0,00	0,00	0,00	0,00
Förderung Kärntner Schulbaufonds* Sanierung VS St. Stefan	300 000,00	300 000,00	0,00	182 000,00	0,00	0,00	0,00
Zuschuss Stadtgemeinde Wolfsberg Sanierung VS St. Stefan	0,00	0,00	0,00	0,00	0,00	0,00	0,00
Förderung KIG	0,00	598 000,00	0,00	0,00	0,00	0,00	0,00
Darlehen Sanierung VS St. Stefan	500 000,00	0,00	182 000,00	0,00	0,00	0,00	0,00
Eigenkapital ImmoKG Sanierung VS St. Stefan	98 000,00	0,00	0,00	0,00	0,00	0,00	0,00
Förderung Kärntner Schulbaufonds** Sanierung VS St. Margarethen	0,00	0,00	500 000,00	250 000,00	60 000,00	0,00	0,00
Darlehen Sanierung VS St. Margarethen	0,00	0,00	818 000,00	0,00	0,00	0,00	0,00
Eigenkapital Asphaltierung Parkplatz	95 000,00	95 000,00	0,00	0,00	0,00	0,00	0,00
Eigenkapital WC-Anlage am Skaterplatz Ritzing	60 000,00	60 000,00	0,00	0,00	0,00	0,00	0,00
	1 095 000,00	1 095 000,00	1 500 000,00	432 000,00	60 000,00	0,00	0,00

*zur Vorfinanzierung (bis Auszahlung Förderung erfolgt) wird ein Kredit erforderlich sein.

** zur Vorfinanzierung (bis Auszahlung Förderung erfolgt) wird die Erweiterung des Kontokorrentrahmens erforderlich sein.

Ausgaben

Investitionsauszahlung Bildungswelt Volksschule Ausstattung GTS Klasse	42 000,00	42 000,00	0,00	0,00	0,00	0,00	0,00
Investitionsauszahlung Sanierung VS St. Stefan	1 680 000,00	1 680 000,00	40 000,00	0,00	0,00	0,00	0,00
Investitionsauszahlung Sanierung VS St. Margarethen	0,00	0,00	1 450 000,00	0,00	0,00	0,00	0,00
Investitionszahlung Asphaltierung Parkplatz	95 000,00	95 000,00	0,00	0,00	0,00	0,00	0,00
Investitionszahlung WC-Anlage am Skaterplatz Ritzing	60 000,00	60 000,00	0,00	0,00	0,00	0,00	0,00
	1 877 000,00	1 877 000,00	1 490 000,00	0,00	0,00	0,00	0,00

Σ - Ergebnis: 0 -782 000,00 -782 000,00 10 000,00 432 000,00 60 000,00 0,00 0,00

MFP - Ergebnishaushalt Gesamt 1. Ebene
- interne Vergütungen enthalten

MVAG	Mittelverwendungs- und -aufbringungsgruppen (1. Ebene)	VA 2022	Plan 2023	Plan 2024	Plan 2025	Plan 2026
211	Erträge aus der operativen Verwaltungstätigkeit	68 448 200,00	70 644 300,00	71 838 800,00	73 270 600,00	72 653 700,00
212	Erträge aus Transfers	3 839 100,00	3 245 500,00	3 246 600,00	3 175 300,00	2 329 100,00
213	Finanzerträge	21 900,00	19 800,00	18 600,00	17 400,00	16 400,00
21	Summe Erträge	72 309 200,00	73 909 600,00	75 104 000,00	76 463 300,00	74 999 200,00
221	Personalaufwand	17 189 600,00	17 129 400,00	17 429 200,00	17 734 600,00	18 044 400,00
222	Sachaufwand (ohne Transferaufwand)	34 769 200,00	34 448 100,00	34 476 300,00	34 463 700,00	33 926 700,00
223	Transferaufwand (laufende Transfers und Kapitaltransfers)	27 123 400,00	28 499 400,00	28 923 800,00	28 984 800,00	26 626 500,00
224	Finanzaufwand	88 800,00	80 400,00	74 700,00	69 300,00	63 600,00
22	Summe Aufwendungen	79 171 000,00	80 157 300,00	80 904 000,00	81 252 400,00	78 661 200,00
SA0	Saldo (0) Nettoergebnis (21 - 22)	-6 861 800,00	-6 247 700,00	-5 800 000,00	-4 789 100,00	-3 662 000,00
230	Entnahmen von Haushaltsrücklagen	5 010 300,00	240 000,00	0,00	0,00	0,00
240	Zuweisung an Haushaltsrücklagen	0,00	0,00	0,00	0,00	0,00
23	Summe Haushaltsrücklagen	5 010 300,00	240 000,00	0,00	0,00	0,00
SA00	Nettoergebnis nach Zuweisung und Entnahmen von Haushaltsrücklagen (Saldo 0 +/- SU23)	-1 851 500,00	-6 007 700,00	-5 800 000,00	-4 789 100,00	-3 662 000,00

MFP - Finanzierungshaushalt Gesamt 1. Ebene
- interne Vergütungen enthalten

MVAG	Mittelverwendungs- und -aufbringungsgruppen (1. Ebene)	VA 2022	Plan 2023	Plan 2024	Plan 2025	Plan 2026
OPERATIVE GEBARUNG						
311	Einzahlungen aus der operativen Verwaltungstätigkeit	68 305 900,00	70 644 300,00	71 838 800,00	73 270 600,00	72 653 700,00
312	Einzahlungen aus Transfers (ohne Kapitaltransfers)	3 385 600,00	2 820 400,00	2 837 100,00	2 800 500,00	1 976 000,00
313	Einzahlungen aus Finanzerträgen	21 900,00	19 800,00	18 600,00	17 400,00	16 400,00
31	Summe Einzahlungen operative Gebarung	71 713 400,00	73 484 500,00	74 694 500,00	76 088 500,00	74 646 100,00
321	Auszahlungen aus Personalaufwand	16 848 700,00	17 129 400,00	17 429 200,00	17 734 600,00	18 044 400,00
322	Auszahlungen aus Sachaufwand (ohne Transferaufwand)	30 072 700,00	29 988 200,00	30 096 200,00	30 331 000,00	29 872 300,00
323	Auszahlungen aus Transfers (ohne Kapitaltransfers)	26 992 800,00	28 388 800,00	28 813 200,00	28 874 200,00	26 515 900,00
324	Auszahlungen aus Finanzaufwand	88 800,00	80 400,00	74 700,00	69 300,00	63 600,00
32	Summe Auszahlungen operative Gebarung	74 003 000,00	75 586 800,00	76 413 300,00	77 009 100,00	74 496 200,00
SA1	Saldo (1) Geldfluss aus der Operativen Gebarung (31 – 32)	-2 289 600,00	-2 102 300,00	-1 718 800,00	-920 600,00	149 900,00
INVESTIVE GEBARUNG						
331	Einzahlungen aus der Investitionstätigkeit	0,00	0,00	0,00	0,00	0,00
332	Einzahlungen aus der Rückzahlung von Darlehen sowie gewährten Vorschüssen	116 500,00	99 500,00	99 800,00	91 300,00	70 400,00
333	Einzahlungen aus Kapitaltransfers	1 853 800,00	307 300,00	210 300,00	210 300,00	210 300,00
33	Summe Einzahlungen investive Gebarung	1 970 300,00	406 800,00	310 100,00	301 600,00	280 700,00
341	Auszahlungen aus der Investitionstätigkeit	8 709 000,00	1 985 200,00	1 785 200,00	1 285 200,00	1 702 600,00
342	Auszahlungen von gewährten Darlehen sowie gewährten Vorschüssen	40 000,00	40 000,00	40 000,00	40 000,00	40 000,00
343	Auszahlungen aus Kapitaltransfers	130 600,00	110 600,00	110 600,00	110 600,00	110 600,00
34	Summe Auszahlungen investive Gebarung	8 879 600,00	2 135 800,00	1 935 800,00	1 435 800,00	1 853 200,00
SA2	Saldo (2) Geldfluss aus der Investiven Gebarung (33 – 34)	-6 909 300,00	-1 729 000,00	-1 625 700,00	-1 134 200,00	-1 572 500,00
SA3	Saldo (3) Nettofinanzierungssaldo (Saldo 1 + Saldo 2)	-9 198 900,00	-3 831 300,00	-3 344 500,00	-2 054 800,00	-1 422 600,00

MVAG	Mittelverwendungs- und -aufbringungsgruppen (1. Ebene)	VA 2022	Plan 2023	Plan 2024	Plan 2025	Plan 2026
FINANZIERUNGSTÄTIGKEIT						
351	Einzahlungen aus der Aufnahme von Finanzschulden	9 700,00	0,00	0,00	0,00	0,00
353	Einzahlungen infolge eines Kapitaltausch bei derivativen Finanzinstrumenten mit Grundgeschäft	0,00	0,00	0,00	0,00	0,00
355	Einzahlungen aus dem Abgang von Finanzinstrumenten	0,00	0,00	0,00	0,00	0,00
35	Summe Einzahlungen aus der Finanzierungstätigkeit	9 700,00	0,00	0,00	0,00	0,00
361	Auszahlungen aus der Tilgung von Finanzschulden	398 200,00	430 600,00	380 800,00	369 100,00	372 600,00
363	Auszahlungen infolge eines Kapitaltausch bei derivativen Finanzinstrumenten mit Grundgeschäft	0,00	0,00	0,00	0,00	0,00
365	Auszahlungen für den Erwerb von Finanzinstrumenten	0,00	0,00	0,00	0,00	0,00
36	Summe Auszahlungen aus der Finanzierungstätigkeit	398 200,00	430 600,00	380 800,00	369 100,00	372 600,00
SA4	Saldo (4) Geldfluss aus der Finanzierungstätigkeit (35 – 36)	-388 500,00	-430 600,00	-380 800,00	-369 100,00	-372 600,00
SA5	Saldo (5) Geldfluss aus der voranschlagswirksamen Gebarung (Saldo 3 + Saldo 4)	-9 587 400,00	-4 261 900,00	-3 725 300,00	-2 423 900,00	-1 795 200,00

MFP - Ergebnishaushalt Gesamt 1. und 2. Ebene
- interne Vergütungen enthalten

MVAG	Mittelverwendungs- und aufbringungsgruppen (1. und 2. Ebene)	VA 2022	Plan 2023	Plan 2024	Plan 2025	Plan 2026
211	Erträge aus der operativen Verwaltungstätigkeit	68 448 200,00	70 644 300,00	71 838 800,00	73 270 600,00	72 653 700,00
2111	Erträge aus eigenen Abgaben	12 341 300,00	12 472 600,00	12 498 200,00	12 633 100,00	12 769 900,00
2112	Erträge aus Ertragsanteilen	31 443 800,00	33 609 500,00	34 547 200,00	36 012 000,00	36 012 000,00
2113	Erträge aus Gebühren	10 903 800,00	10 997 600,00	11 079 100,00	11 160 600,00	11 162 100,00
2114	Erträge aus Leistungen	9 339 600,00	9 419 400,00	9 571 800,00	9 305 400,00	8 793 900,00
2115	Erträge aus Besitz und wirtschaftlicher Tätigkeit	2 190 600,00	2 266 500,00	2 266 000,00	2 263 000,00	2 226 000,00
2116	Erträge aus Veräußerung und sonstige Erträge	1 875 700,00	1 878 700,00	1 876 500,00	1 896 500,00	1 689 800,00
2117	Nicht finanzierungswirksame operative Erträge	353 400,00	0,00	0,00	0,00	0,00
212	Erträge aus Transfers	3 839 100,00	3 245 500,00	3 246 600,00	3 175 300,00	2 329 100,00
2121	Transferertrag von Trägern des öffentlichen Rechts	2 872 300,00	2 355 700,00	2 372 400,00	2 335 800,00	1 511 300,00
2122	Transferertrag von Beteiligungen	0,00	0,00	0,00	0,00	0,00
2123	Transferertrag von Unternehmen (mit Finanzunternehmen)	122 800,00	69 200,00	69 200,00	69 200,00	69 200,00
2124	Transferertrag von Haushalten und Organisationen ohne Erwerbscharakter	390 500,00	395 500,00	395 500,00	395 500,00	395 500,00
2125	Transferertrag vom Ausland	0,00	0,00	0,00	0,00	0,00
2126	Investitions- und Tilgungszuschüsse zwischen Unternehmungen und Betrieben der Gebietskörperschaft und der Gebietskörperschaft	0,00	0,00	0,00	0,00	0,00
2127	Nicht finanzierungswirksamer Transferertrag	453 500,00	425 100,00	409 500,00	374 800,00	353 100,00
213	Finanzerträge	21 900,00	19 800,00	18 600,00	17 400,00	16 400,00
2131	Erträge aus Zinsen	19 400,00	17 300,00	16 100,00	14 900,00	13 900,00
2132	Erträge aus Zinsen aus derivativen Finanzinstrumenten ohne Grundgeschäft	0,00	0,00	0,00	0,00	0,00
2133	Erträge aus Gewinnentnahmen von marktbestimmten Betrieben	0,00	0,00	0,00	0,00	0,00
2134	Sonstige Finanzerträge	0,00	0,00	0,00	0,00	0,00
2135	Erträge aus Dividenden/Gewinnausschüttungen	2 500,00	2 500,00	2 500,00	2 500,00	2 500,00
2136	Sonstige nicht finanzierungswirksame Finanzerträge	0,00	0,00	0,00	0,00	0,00
21	Summe Erträge	72 309 200,00	73 909 600,00	75 104 000,00	76 463 300,00	74 999 200,00
221	Personalaufwand	17 189 600,00	17 129 400,00	17 429 200,00	17 734 600,00	18 044 400,00
2211	Personalaufwand (Bezüge, Nebengeb., Mehrleistungen)	13 912 000,00	14 154 300,00	14 402 900,00	14 655 600,00	14 912 300,00
2212	Gesetzlicher und freiwilliger Sozialaufwand	2 855 900,00	2 893 100,00	2 942 700,00	2 993 800,00	3 045 600,00
2213	Sonstiger Personalaufwand	80 800,00	82 000,00	83 600,00	85 200,00	86 500,00
2214	Nicht finanzierungswirksamer Personalaufwand	340 900,00	0,00	0,00	0,00	0,00
222	Sachaufwand (ohne Transferaufwand)	34 769 200,00	34 448 100,00	34 476 300,00	34 463 700,00	33 926 700,00
2221	Gebrauchs- und Verbrauchsgüter, Handelswaren	1 536 400,00	1 543 000,00	1 521 600,00	1 524 300,00	1 334 800,00
2222	Verwaltungs- und Betriebsaufwand	1 979 600,00	1 901 800,00	1 903 100,00	1 899 300,00	1 839 800,00

MVAG	Mittelverwendungs- und aufbringungsgruppen (1. und 2. Ebene)	VA 2022	Plan 2023	Plan 2024	Plan 2025	Plan 2026
2223	Leasing- und Mietaufwand	900 500,00	897 200,00	897 400,00	897 600,00	897 500,00
2224	Instandhaltung	2 687 900,00	2 343 900,00	2 301 200,00	2 316 100,00	2 269 200,00
2225	Sonstiger Sachaufwand	22 967 300,00	23 302 300,00	23 472 900,00	23 692 700,00	23 530 000,00
2226	Nicht finanzierungswirksamer Sachaufwand	4 697 500,00	4 459 900,00	4 380 100,00	4 133 700,00	4 055 400,00
223	Transferaufwand (laufende Transfers und Kapitaltransfers)	27 123 400,00	28 499 400,00	28 923 800,00	28 984 800,00	26 626 500,00
2231	Transferaufwand an Träger des öffentlichen Rechts	24 978 600,00	25 961 500,00	26 816 700,00	27 334 300,00	25 115 500,00
2232	Transferaufwand an Beteiligungen	0,00	0,00	0,00	0,00	0,00
2233	Transferaufwand an Unternehmen (mit Finanzunternehmen)	978 500,00	1 038 600,00	1 038 600,00	589 500,00	489 500,00
2234	Transferaufwand an Haushalte und Organisationen ohne Erwerbscharakter	1 166 300,00	1 072 300,00	1 068 500,00	1 061 000,00	1 021 500,00
2235	Transferaufwand an das Ausland	0,00	0,00	0,00	0,00	0,00
2236	Investitions- und Tilgungszuschüsse zwischen Unternehmungen und Betrieben der Gebietskörperschaft und der Gebietskörperschaft	0,00	427 000,00	0,00	0,00	0,00
2237	Nicht finanzierungswirksamer Transferaufwand	0,00	0,00	0,00	0,00	0,00
224	Finanzaufwand	88 800,00	80 400,00	74 700,00	69 300,00	63 600,00
2241	Zinsen aus Finanzschulden, Finanzierungsleasing, Forderungskauf und derivativen Finanzinstrumenten mit Grundgeschäft	42 300,00	36 900,00	31 200,00	25 800,00	20 100,00
2242	Zinsen und sonstige Aufwendungen aus derivativen Finanzinstrumenten ohne Grundgeschäft	0,00	0,00	0,00	0,00	0,00
2243	Gewinnentnahmen von Unternehmungen und marktbestimmten Betrieben der Gebietskörperschaft (innerhalb der Gebietskörperschaft)	0,00	0,00	0,00	0,00	0,00
2244	Sonstiger Finanzaufwand	46 500,00	43 500,00	43 500,00	43 500,00	43 500,00
2245	Nicht finanzierungswirksamer Finanzaufwand	0,00	0,00	0,00	0,00	0,00
22	Summe Aufwendungen	79 171 000,00	80 157 300,00	80 904 000,00	81 252 400,00	78 661 200,00
SA0	Saldo (0) Nettoergebnis (21 - 22)	-6 861 800,00	-6 247 700,00	-5 800 000,00	-4 789 100,00	-3 662 000,00
230	Entnahmen von Haushaltsrücklagen	5 010 300,00	240 000,00	0,00	0,00	0,00
2301	Entnahmen von Haushaltsrücklagen	5 010 300,00	240 000,00	0,00	0,00	0,00
240	Zuweisung an Haushaltsrücklagen	0,00	0,00	0,00	0,00	0,00
2401	Zuweisung an Haushaltsrücklagen	0,00	0,00	0,00	0,00	0,00
23	Summe Haushaltsrücklagen	5 010 300,00	240 000,00	0,00	0,00	0,00
SA00	Nettoergebnis nach Zuweisung und Entnahmen von Haushaltsrücklagen (Saldo 0 +/- SU23)	-1 851 500,00	-6 007 700,00	-5 800 000,00	-4 789 100,00	-3 662 000,00

MFP - Finanzierungshaushalt Gesamt 1. und 2. Ebene
- interne Vergütungen enthalten

MVAG	Mittelverwendungs- und aufbringungsgruppen (1. und 2. Ebene)	VA 2022	Plan 2023	Plan 2024	Plan 2025	Plan 2026
311	Einzahlungen aus der operativen Verwaltungstätigkeit	68 305 900,00	70 644 300,00	71 838 800,00	73 270 600,00	72 653 700,00
3111	Einzahlungen aus eigenen Abgaben	12 552 400,00	12 472 600,00	12 498 200,00	12 633 100,00	12 769 900,00
3112	Einzahlungen aus Ertragsanteilen	31 443 800,00	33 609 500,00	34 547 200,00	36 012 000,00	36 012 000,00
3113	Einzahlungen aus Gebühren	10 903 800,00	10 997 600,00	11 079 100,00	11 160 600,00	11 162 100,00
3114	Einzahlungen aus Leistungen	9 339 600,00	9 419 400,00	9 571 800,00	9 305 400,00	8 793 900,00
3115	Einzahlungen aus Besitz und wirtschaftlicher Tätigkeit	2 190 600,00	2 266 500,00	2 266 000,00	2 263 000,00	2 226 000,00
3116	Einzahlungen aus Veräußerung von geringwertigen Wirtschaftsgütern (GWG) und sonstige Einzahlungen	1 875 700,00	1 878 700,00	1 876 500,00	1 896 500,00	1 689 800,00
312	Einzahlungen aus Transfers (ohne Kapitaltransfers)	3 385 600,00	2 820 400,00	2 837 100,00	2 800 500,00	1 976 000,00
3121	Transferzahlungen von Trägern des öffentlichen Rechts	2 872 300,00	2 355 700,00	2 372 400,00	2 335 800,00	1 511 300,00
3122	Transferzahlungen von Beteiligungen	0,00	0,00	0,00	0,00	0,00
3123	Transferzahlungen von Unternehmen (inkl. Finanzunternehmen)	122 800,00	69 200,00	69 200,00	69 200,00	69 200,00
3124	Transferzahlungen von Haushalte und Organisationen ohne Erwerbscharakter	390 500,00	395 500,00	395 500,00	395 500,00	395 500,00
3125	Transferzahlungen vom Ausland	0,00	0,00	0,00	0,00	0,00
3126	Investitions- und Tilgungszuschüsse zwischen Unternehmungen und Betrieben der Gebietskörperschaft und der Gebietskörperschaft	0,00	0,00	0,00	0,00	0,00
313	Einzahlungen aus Finanzerträgen	21 900,00	19 800,00	18 600,00	17 400,00	16 400,00
3131	Einzahlungen aus Zinserträgen	19 400,00	17 300,00	16 100,00	14 900,00	13 900,00
3133	Einzahlungen aus Gewinnentnahmen von marktbestimmten Betrieben	0,00	0,00	0,00	0,00	0,00
3134	Sonstige Einzahlungen aus Finanzerträgen	0,00	0,00	0,00	0,00	0,00
3135	Einzahlungen aus Dividenden/Gewinnausschüttungen	2 500,00	2 500,00	2 500,00	2 500,00	2 500,00
31	Summe Einzahlungen operative Gebarung	71 713 400,00	73 484 500,00	74 694 500,00	76 088 500,00	74 646 100,00
321	Auszahlungen aus Personalaufwand	16 848 700,00	17 129 400,00	17 429 200,00	17 734 600,00	18 044 400,00
3211	Auszahlungen für Personalaufwand Bezüge, Nebengebühren, und Mehrleistungsvergütungen)	13 912 000,00	14 154 300,00	14 402 900,00	14 655 600,00	14 912 300,00
3212	Auszahlungen für gesetzliche und freiwillige Sozialaufwendungen	2 855 900,00	2 893 100,00	2 942 700,00	2 993 800,00	3 045 600,00
3213	Auszahlungen aus sonstigem Personalaufwand	80 800,00	82 000,00	83 600,00	85 200,00	86 500,00
322	Auszahlungen aus Sachaufwand (ohne Transferaufwand)	30 072 700,00	29 988 200,00	30 096 200,00	30 331 000,00	29 872 300,00
3221	Auszahlungen für Gebrauchs- und Verbrauchsgüter, Handelswaren	1 536 400,00	1 543 000,00	1 521 600,00	1 524 300,00	1 334 800,00
3222	Auszahlungen für Verwaltungs- und Betriebsaufwand	1 979 600,00	1 901 800,00	1 903 100,00	1 899 300,00	1 839 800,00
3223	Auszahlungen für Leasing- und Mietaufwand	900 500,00	897 200,00	897 400,00	897 600,00	897 500,00
3224	Auszahlungen für Instandhaltung	2 687 900,00	2 343 900,00	2 301 200,00	2 317 100,00	2 270 200,00
3225	Sonstige Auszahlungen aus Sachaufwand	22 968 300,00	23 302 300,00	23 472 900,00	23 692 700,00	23 530 000,00
323	Auszahlungen aus Transfers (ohne Kapitaltransfers)	26 992 800,00	28 388 800,00	28 813 200,00	28 874 200,00	26 515 900,00
3231	Transferzahlungen an Träger des öffentlichen Rechts	24 932 000,00	25 914 900,00	26 770 100,00	27 287 700,00	25 068 900,00
3232	Transferzahlungen an Beteiligungen	0,00	0,00	0,00	0,00	0,00

MVAG	Mittelverwendungs- und aufbringungsgruppen (1. und 2. Ebene)	VA 2022	Plan 2023	Plan 2024	Plan 2025	Plan 2026
3233	Transferzahlungen an Unternehmen (inkl. Finanzunternehmen)	928 500,00	1 038 600,00	1 038 600,00	589 500,00	489 500,00
3234	Transferzahlungen an Haushalte und Organisationen ohne Erwerbscharakter	1 132 300,00	1 008 300,00	1 004 500,00	997 000,00	957 500,00
3235	Transferzahlungen an das Ausland	0,00	0,00	0,00	0,00	0,00
3236	Investitions- und Tilgungszuschüsse zwischen Unternehmungen und Betrieben der Gebietskörperschaft und der Gebietskörperschaft	0,00	427 000,00	0,00	0,00	0,00
324	Auszahlungen aus Finanzaufwand	88 800,00	80 400,00	74 700,00	69 300,00	63 600,00
3241	Auszahlungen für Zinsaufwand, für Finanzierungsleasing, für Forderungskauf, für Finanzschulden und derivative Finanzinstrumente mit Grundgeschäft	42 300,00	36 900,00	31 200,00	25 800,00	20 100,00
3242	Auszahlungen für Zinsen aus derivativen Finanzinstrumenten ohne Grundgeschäft	0,00	0,00	0,00	0,00	0,00
3243	Auszahlung aus Gewinnentnahmen von marktbestimmten Betrieben	0,00	0,00	0,00	0,00	0,00
3244	Sonstige Auszahlungen aus Finanzaufwendungen	46 500,00	43 500,00	43 500,00	43 500,00	43 500,00
32	Summe Auszahlungen operative Gebarung	74 003 000,00	75 586 800,00	76 413 300,00	77 009 100,00	74 496 200,00
SA1	Saldo (1) Geldfluss aus der Operativen Gebarung (31 – 32)	-2 289 600,00	-2 102 300,00	-1 718 800,00	-920 600,00	149 900,00
331	Einzahlungen aus der Investitionstätigkeit	0,00	0,00	0,00	0,00	0,00
3311	Einzahlungen aus der Veräußerung von immateriellem Vermögen	0,00	0,00	0,00	0,00	0,00
3312	Einzahlungen aus der Veräußerung von Grundstücken und Grundstückeinrichtungen	0,00	0,00	0,00	0,00	0,00
3313	Einzahlungen aus der Veräußerung von Gebäuden und Bauten	0,00	0,00	0,00	0,00	0,00
3314	Einzahlungen aus der Veräußerung von technischen Anlagen, Fahrzeuge und Maschinen	0,00	0,00	0,00	0,00	0,00
3315	Einzahlungen aus der Veräußerung von Amts-, Betriebs- und Geschäftsausstattung	0,00	0,00	0,00	0,00	0,00
3316	Einzahlungen aus der Veräußerung von Kulturgütern	0,00	0,00	0,00	0,00	0,00
3317	Einzahlungen aus der Veräußerung von Beteiligungen	0,00	0,00	0,00	0,00	0,00
332	Einzahlungen aus der Rückzahlung von Darlehen sowie gewährten Vorschüssen	116 500,00	99 500,00	99 800,00	91 300,00	70 400,00
3321	Einzahlungen aus Darlehen an Träger des öffentlichen Rechts	0,00	0,00	0,00	0,00	0,00
3322	Einzahlungen aus Darlehen an Beteiligungen	0,00	0,00	0,00	0,00	0,00
3323	Einzahlungen aus Darlehen an Unternehmen und Haushalte	66 600,00	49 600,00	49 900,00	41 400,00	20 500,00
3325	Einzahlungen aus Vorschüssen und Anzahlungen	49 900,00	49 900,00	49 900,00	49 900,00	49 900,00
333	Einzahlungen aus Kapitaltransfers	1 853 800,00	307 300,00	210 300,00	210 300,00	210 300,00
3331	Kapitaltransferzahlungen von Trägern des öffentlichen Rechts	1 853 800,00	307 300,00	210 300,00	210 300,00	210 300,00
3332	Kapitaltransferzahlungen von Beteiligungen	0,00	0,00	0,00	0,00	0,00
3333	Kapitaltransferzahlungen von Unternehmen	0,00	0,00	0,00	0,00	0,00
3334	Kapitaltransferzahlungen von Haushalten und Organisationen ohne Erwerbscharakter	0,00	0,00	0,00	0,00	0,00
3335	Kapitaltransferzahlungen vom Ausland	0,00	0,00	0,00	0,00	0,00
33	Summe Einzahlungen investive Gebarung	1 970 300,00	406 800,00	310 100,00	301 600,00	280 700,00
341	Auszahlungen aus der Investitionstätigkeit	8 709 000,00	1 985 200,00	1 785 200,00	1 285 200,00	1 702 600,00

MVAG	Mittelverwendungs- und aufbringungsgruppen (1. und 2. Ebene)	VA 2022	Plan 2023	Plan 2024	Plan 2025	Plan 2026
3411	Auszahlungen für den Erwerb von immateriellem Vermögen	165 000,00	0,00	0,00	0,00	0,00
3412	Auszahlungen für den Erwerb von Grundstücken und Grundstückseinrichtungen	5 086 800,00	123 100,00	123 100,00	123 100,00	43 100,00
3413	Auszahlungen für den Erwerb von Gebäuden und Bauten	2 682 700,00	1 800 100,00	1 600 100,00	1 100 100,00	1 600 100,00
3414	Auszahlungen für den Erwerb von technischen Anlagen, Fahrzeuge und Maschinen	518 400,00	2 400,00	2 400,00	2 400,00	2 400,00
3415	Auszahlungen für den Erwerb von Amts-, Betriebs- und Geschäftsausstattung	256 100,00	59 600,00	59 600,00	59 600,00	57 000,00
3416	Auszahlungen für den Erwerb von Kulturgütern	0,00	0,00	0,00	0,00	0,00
3417	Auszahlungen für den Erwerb von Beteiligungen	0,00	0,00	0,00	0,00	0,00
342	Auszahlungen von gewährten Darlehen sowie gewährten Vorschüssen	40 000,00	40 000,00	40 000,00	40 000,00	40 000,00
3421	Auszahlung von Darlehen an Träger des öffentlichen Rechts	0,00	0,00	0,00	0,00	0,00
3422	Auszahlung von Darlehen an Beteiligungen	0,00	0,00	0,00	0,00	0,00
3423	Auszahlung von Darlehen an Unternehmen und Haushalte	0,00	0,00	0,00	0,00	0,00
3425	Auszahlungen von Vorschüssen und Anzahlungen	40 000,00	40 000,00	40 000,00	40 000,00	40 000,00
343	Auszahlungen aus Kapitaltransfers	130 600,00	110 600,00	110 600,00	110 600,00	110 600,00
3431	Kapitaltransferzahlungen an Träger des öffentlichen Rechts	46 600,00	46 600,00	46 600,00	46 600,00	46 600,00
3432	Kapitaltransferzahlungen an Beteiligungen	0,00	0,00	0,00	0,00	0,00
3433	Kapitaltransferzahlungen an Unternehmen (Finanzunternehmen)	50 000,00	0,00	0,00	0,00	0,00
3434	Kapitaltransferzahlungen an Haushalte und Organisationen ohne Erwerbscharakter	34 000,00	64 000,00	64 000,00	64 000,00	64 000,00
3435	Kapitaltransferzahlungen an das Ausland	0,00	0,00	0,00	0,00	0,00
34	Summe Auszahlungen investive Gebarung	8 879 600,00	2 135 800,00	1 935 800,00	1 435 800,00	1 853 200,00
SA2	Saldo (2) Geldfluss aus der Investiven Gebarung (33 – 34)	-6 909 300,00	-1 729 000,00	-1 625 700,00	-1 134 200,00	-1 572 500,00
SA3	Saldo (3) Nettofinanzierungssaldo (Saldo 1 + Saldo 2)	-9 198 900,00	-3 831 300,00	-3 344 500,00	-2 054 800,00	-1 422 600,00
351	Einzahlungen aus der Aufnahme von Finanzschulden	9 700,00	0,00	0,00	0,00	0,00
3511	Einzahlungen aus empfangenen Darlehen von öffentlichen Körperschaften und Rechtsträgern	9 700,00	0,00	0,00	0,00	0,00
3512	Einzahlungen aus empfangenen Darlehen von Beteiligungen	0,00	0,00	0,00	0,00	0,00
3513	Einzahlungen aus empfangenen Darlehen von Unternehmen und privaten Haushalten	0,00	0,00	0,00	0,00	0,00
3514	Einzahlungen aus Finanzschulden (Finanzunternehmen)	0,00	0,00	0,00	0,00	0,00
353	Einzahlungen infolge eines Kapitaltausch bei derivativen Finanzinstrumenten mit Grundgeschäft	0,00	0,00	0,00	0,00	0,00
3530	Einzahlungen infolge eines Kapitaltausch bei derivativen Finanzinstrumenten mit Grundgeschäft	0,00	0,00	0,00	0,00	0,00
355	Einzahlungen aus dem Abgang von Finanzinstrumenten	0,00	0,00	0,00	0,00	0,00
3550	Einzahlungen aus dem Abgang von Finanzinstrumenten	0,00	0,00	0,00	0,00	0,00
35	Summe Einzahlungen aus der Finanzierungstätigkeit	9 700,00	0,00	0,00	0,00	0,00

MVAG	Mittelverwendungs- und aufbringungsgruppen (1. und 2. Ebene)	VA 2022	Plan 2023	Plan 2024	Plan 2025	Plan 2026
361	Auszahlungen aus der Tilgung von Finanzschulden	398 200,00	430 600,00	380 800,00	369 100,00	372 600,00
3611	Auszahlungen aus empfangenen Darlehen von öffentlichen Körperschaften und Rechtsträgern	398 200,00	430 600,00	380 800,00	369 100,00	372 600,00
3612	Auszahlungen aus empfangenen Darlehen von Beteiligungen	0,00	0,00	0,00	0,00	0,00
3613	Auszahlungen aus empfangenen Darlehen von Unternehmen und privaten Haushalten	0,00	0,00	0,00	0,00	0,00
3614	Auszahlungen aus Finanzschulden	0,00	0,00	0,00	0,00	0,00
3615	Auszahlung aus der Rückzahlung von Leasingverbindlichkeiten	0,00	0,00	0,00	0,00	0,00
363	Auszahlungen infolge eines Kapitaltausch bei derivativen Finanzinstrumenten mit Grundgeschäft	0,00	0,00	0,00	0,00	0,00
3630	Auszahlungen infolge eines Kapitaltausch bei derivativen Finanzinstrumenten mit Grundgeschäft	0,00	0,00	0,00	0,00	0,00
365	Auszahlungen für den Erwerb von Finanzinstrumenten	0,00	0,00	0,00	0,00	0,00
3650	Auszahlungen für den Erwerb von Finanzinstrumenten	0,00	0,00	0,00	0,00	0,00
36	Summe Auszahlungen aus der Finanzierungstätigkeit	398 200,00	430 600,00	380 800,00	369 100,00	372 600,00
SA4	Saldo (4) Geldfluss aus der Finanzierungstätigkeit (35 – 36)	-388 500,00	-430 600,00	-380 800,00	-369 100,00	-372 600,00
SA5	Saldo (5) Geldfluss aus der voranschlagswirksamen Gebarung (Saldo 3 + Saldo 4)	-9 587 400,00	-4 261 900,00	-3 725 300,00	-2 423 900,00	-1 795 200,00

MFP - Ergebnishaushalt Bereichsbudget 1. und 2. Ebene

Vertretungskörper und allgemeine Verwaltung (Gruppe 0)

MVAG	Mittelverwendungs- und -aufbringungsgruppen (1. und 2. Ebene)	VA 2022	Plan 2023	Plan 2024	Plan 2025	Plan 2026
211	Erträge aus der operativen Verwaltungstätigkeit	4 242 000,00	4 370 800,00	4 525 200,00	4 673 100,00	4 181 600,00
2111	Erträge aus eigenen Abgaben	0,00	0,00	0,00	0,00	0,00
2112	Erträge aus Ertragsanteilen	0,00	0,00	0,00	0,00	0,00
2113	Erträge aus Gebühren	0,00	0,00	0,00	0,00	0,00
2114	Erträge aus Leistungen	4 048 200,00	4 204 500,00	4 356 900,00	4 502 700,00	4 009 000,00
2115	Erträge aus Besitz und wirtschaftlicher Tätigkeit	9 000,00	9 000,00	9 000,00	9 000,00	9 000,00
2116	Erträge aus Veräußerung und sonstige Erträge	155 400,00	157 300,00	159 300,00	161 400,00	163 600,00
2117	Nicht finanzierungswirksame operative Erträge	29 400,00	0,00	0,00	0,00	0,00
212	Erträge aus Transfers	82 200,00	12 200,00	10 100,00	8 000,00	8 000,00
2121	Transferertrag von Trägern des öffentlichen Rechts	20 000,00	0,00	0,00	0,00	0,00
2122	Transferertrag von Beteiligungen	0,00	0,00	0,00	0,00	0,00
2123	Transferertrag von Unternehmen (mit Finanzunternehmen)	50 000,00	0,00	0,00	0,00	0,00
2124	Transferertrag von Haushalten und Organisationen ohne Erwerbscharakter	0,00	0,00	0,00	0,00	0,00
2125	Transferertrag vom Ausland	0,00	0,00	0,00	0,00	0,00
2126	Investitions- und Tilgungszuschüsse zwischen Unternehmungen und Betrieben der Gebietskörpersch:	0,00	0,00	0,00	0,00	0,00
2127	Nicht finanzierungswirksamer Transferertrag	12 200,00	12 200,00	10 100,00	8 000,00	8 000,00
213	Finanzerträge	0,00	0,00	0,00	0,00	0,00
2131	Erträge aus Zinsen	0,00	0,00	0,00	0,00	0,00
2132	Erträge aus Zinsen aus derivativen Finanzinstrumenten ohne Grundgeschäft	0,00	0,00	0,00	0,00	0,00
2133	Erträge aus Gewinnentnahmen von marktbestimmten Betrieben	0,00	0,00	0,00	0,00	0,00
2134	Sonstige Finanzerträge	0,00	0,00	0,00	0,00	0,00
2135	Erträge aus Dividenden/Gewinnausschüttungen	0,00	0,00	0,00	0,00	0,00
2136	Sonstige nicht finanzierungswirksame Finanzerträge	0,00	0,00	0,00	0,00	0,00
21	Summe Erträge	4 324 200,00	4 383 000,00	4 535 300,00	4 681 100,00	4 189 600,00
221	Personalaufwand	5 122 900,00	5 125 200,00	5 214 900,00	5 305 700,00	5 398 300,00
2211	Personalaufwand (Bezüge, Nebengeb., Mehrleistungen)	4 259 500,00	4 333 600,00	4 410 000,00	4 486 900,00	4 565 600,00
2212	Gesetzlicher und freiwilliger Sozialaufwand	745 700,00	758 300,00	770 900,00	784 200,00	797 600,00
2213	Sonstiger Personalaufwand	32 800,00	33 300,00	34 000,00	34 600,00	35 100,00
2214	Nicht finanzierungswirksamer Personalaufwand	84 900,00	0,00	0,00	0,00	0,00
222	Sachaufwand (ohne Transferaufwand)	3 339 600,00	3 345 600,00	3 316 000,00	3 393 400,00	3 518 900,00
2221	Gebrauchs- und Verbrauchsgüter, Handelswaren	147 400,00	157 800,00	157 800,00	157 900,00	157 900,00
2222	Verwaltungs- und Betriebsaufwand	480 300,00	443 600,00	443 700,00	443 800,00	443 900,00

Vertretungskörper und allgemeine Verwaltung (Gruppe 0)

MVAG	Mittelverwendungs- und -aufbringungsgruppen (1. und 2. Ebene)	VA 2022	Plan 2023	Plan 2024	Plan 2025	Plan 2026
2223	Leasing- und Mietaufwand	49 200,00	49 200,00	49 200,00	49 200,00	49 200,00
2224	Instandhaltung	106 400,00	69 000,00	73 000,00	72 200,00	69 000,00
2225	Sonstiger Sachaufwand	2 438 200,00	2 518 900,00	2 493 800,00	2 593 800,00	2 732 900,00
2226	Nicht finanzierungswirksamer Sachaufwand	118 100,00	107 100,00	98 500,00	76 500,00	66 000,00
223	Transferaufwand (laufende Transfers und Kapitaltransfers)	3 509 300,00	3 616 200,00	3 778 400,00	3 925 200,00	3 910 400,00
2231	Transferaufwand an Träger des öffentlichen Rechts	3 441 300,00	3 598 200,00	3 760 400,00	3 907 200,00	3 892 400,00
2232	Transferaufwand an Beteiligungen	0,00	0,00	0,00	0,00	0,00
2233	Transferaufwand an Unternehmen (mit Finanzunternehmen)	50 000,00	0,00	0,00	0,00	0,00
2234	Transferaufwand an Haushalte und Organisationen ohne Erwerbscharakter	18 000,00	18 000,00	18 000,00	18 000,00	18 000,00
2235	Transferaufwand an das Ausland	0,00	0,00	0,00	0,00	0,00
2236	Investitions- und Tilgungszuschüsse zwischen Unternehmungen und Betrieben der Gebietskörperschaft	0,00	0,00	0,00	0,00	0,00
2237	Nicht finanzierungswirksamer Transferaufwand	0,00	0,00	0,00	0,00	0,00
224	Finanzaufwand	0,00	0,00	0,00	0,00	0,00
2241	Zinsen aus Finanzschulden, Finanzierungsleasing, Forderungskauf und derivativen Finanzinstrumente	0,00	0,00	0,00	0,00	0,00
2242	Zinsen und sonstige Aufwendungen aus derivativen Finanzinstrumenten ohne Grundgeschäft	0,00	0,00	0,00	0,00	0,00
2243	Gewinnentnahmen von Unternehmungen und marktbestimmten Betrieben der Gebietskörperschaft (ir	0,00	0,00	0,00	0,00	0,00
2244	Sonstiger Finanzaufwand	0,00	0,00	0,00	0,00	0,00
2245	Nicht finanzierungswirksamer Finanzaufwand	0,00	0,00	0,00	0,00	0,00
22	Summe Aufwendungen	11 971 800,00	12 087 000,00	12 309 300,00	12 624 300,00	12 827 600,00
SA0	Saldo (0) Nettoergebnis (21 - 22)	-7 647 600,00	-7 704 000,00	-7 774 000,00	-7 943 200,00	-8 638 000,00
230	Entnahmen von Haushaltsrücklagen	0,00	0,00	0,00	0,00	0,00
2301	Entnahmen von Haushaltsrücklagen	0,00	0,00	0,00	0,00	0,00
240	Zuweisung an Haushaltsrücklagen	0,00	0,00	0,00	0,00	0,00
2401	Zuweisung an Haushaltsrücklagen	0,00	0,00	0,00	0,00	0,00
23	Summe Haushaltsrücklagen	0,00	0,00	0,00	0,00	0,00
SA00	Nettoergebnis nach Zuweisung und Entnahmen von Haushaltsrücklagen (Saldo 0 +/- SU23)	-7 647 600,00	-7 704 000,00	-7 774 000,00	-7 943 200,00	-8 638 000,00

Öffentliche Ordnung und Sicherheit (Gruppe 1)

MVAG	Mittelverwendungs- und -aufbringungsgruppen (1. und 2. Ebene)	VA 2022	Plan 2023	Plan 2024	Plan 2025	Plan 2026
211	Erträge aus der operativen Verwaltungstätigkeit	10 500,00	10 500,00	10 500,00	10 500,00	10 500,00
2111	Erträge aus eigenen Abgaben	0,00	0,00	0,00	0,00	0,00
2112	Erträge aus Ertragsanteilen	0,00	0,00	0,00	0,00	0,00
2113	Erträge aus Gebühren	0,00	0,00	0,00	0,00	0,00
2114	Erträge aus Leistungen	10 000,00	10 000,00	10 000,00	10 000,00	10 000,00
2115	Erträge aus Besitz und wirtschaftlicher Tätigkeit	0,00	0,00	0,00	0,00	0,00
2116	Erträge aus Veräußerung und sonstige Erträge	500,00	500,00	500,00	500,00	500,00
2117	Nicht finanzierungswirksame operative Erträge	0,00	0,00	0,00	0,00	0,00
212	Erträge aus Transfers	153 000,00	124 600,00	111 100,00	79 500,00	58 800,00
2121	Transferertrag von Trägern des öffentlichen Rechts	6 800,00	6 800,00	6 800,00	6 800,00	6 800,00
2122	Transferertrag von Beteiligungen	0,00	0,00	0,00	0,00	0,00
2123	Transferertrag von Unternehmen (mit Finanzunternehmen)	0,00	0,00	0,00	0,00	0,00
2124	Transferertrag von Haushalten und Organisationen ohne Erwerbscharakter	2 000,00	2 000,00	2 000,00	2 000,00	2 000,00
2125	Transferertrag vom Ausland	0,00	0,00	0,00	0,00	0,00
2126	Investitions- und Tilgungszuschüsse zwischen Unternehmungen und Betrieben der Gebietskörpersch:	0,00	0,00	0,00	0,00	0,00
2127	Nicht finanzierungswirksamer Transferertrag	144 200,00	115 800,00	102 300,00	70 700,00	50 000,00
213	Finanzerträge	0,00	0,00	0,00	0,00	0,00
2131	Erträge aus Zinsen	0,00	0,00	0,00	0,00	0,00
2132	Erträge aus Zinsen aus derivativen Finanzinstrumenten ohne Grundgeschäft	0,00	0,00	0,00	0,00	0,00
2133	Erträge aus Gewinnentnahmen von marktbestimmten Betrieben	0,00	0,00	0,00	0,00	0,00
2134	Sonstige Finanzerträge	0,00	0,00	0,00	0,00	0,00
2135	Erträge aus Dividenden/Gewinnausschüttungen	0,00	0,00	0,00	0,00	0,00
2136	Sonstige nicht finanzierungswirksame Finanzerträge	0,00	0,00	0,00	0,00	0,00
21	Summe Erträge	163 500,00	135 100,00	121 600,00	90 000,00	69 300,00
221	Personalaufwand	386 100,00	386 200,00	393 000,00	399 900,00	407 000,00
2211	Personalaufwand (Bezüge, Nebengeb., Mehrleistungen)	318 200,00	323 800,00	329 500,00	335 300,00	341 200,00
2212	Gesetzlicher und freiwilliger Sozialaufwand	53 700,00	54 600,00	55 600,00	56 500,00	57 500,00
2213	Sonstiger Personalaufwand	7 700,00	7 800,00	7 900,00	8 100,00	8 300,00
2214	Nicht finanzierungswirksamer Personalaufwand	6 500,00	0,00	0,00	0,00	0,00
222	Sachaufwand (ohne Transferaufwand)	1 536 100,00	1 297 400,00	1 287 200,00	1 247 200,00	1 238 200,00
2221	Gebrauchs- und Verbrauchsgüter, Handelswaren	109 400,00	102 900,00	100 400,00	102 900,00	98 700,00
2222	Verwaltungs- und Betriebsaufwand	119 200,00	118 300,00	118 400,00	118 400,00	118 400,00

Öffentliche Ordnung und Sicherheit (Gruppe 1)

MVAG	Mittelverwendungs- und -aufbringungsgruppen (1. und 2. Ebene)	VA 2022	Plan 2023	Plan 2024	Plan 2025	Plan 2026
2223	Leasing- und Mietaufwand	73 300,00	73 300,00	73 300,00	73 300,00	73 300,00
2224	Instandhaltung	324 700,00	114 600,00	119 500,00	116 600,00	114 900,00
2225	Sonstiger Sachaufwand	602 700,00	626 900,00	641 000,00	653 300,00	666 000,00
2226	Nicht finanzierungswirksamer Sachaufwand	306 800,00	261 400,00	234 600,00	182 700,00	166 900,00
223	Transferaufwand (laufende Transfers und Kapitaltransfers)	36 600,00	24 500,00	24 500,00	24 500,00	24 500,00
2231	Transferaufwand an Träger des öffentlichen Rechts	4 600,00	4 600,00	4 600,00	4 600,00	4 600,00
2232	Transferaufwand an Beteiligungen	0,00	0,00	0,00	0,00	0,00
2233	Transferaufwand an Unternehmen (mit Finanzunternehmen)	0,00	0,00	0,00	0,00	0,00
2234	Transferaufwand an Haushalte und Organisationen ohne Erwerbscharakter	32 000,00	19 900,00	19 900,00	19 900,00	19 900,00
2235	Transferaufwand an das Ausland	0,00	0,00	0,00	0,00	0,00
2236	Investitions- und Tilgungszuschüsse zwischen Unternehmungen und Betrieben der Gebietskörperschaft	0,00	0,00	0,00	0,00	0,00
2237	Nicht finanzierungswirksamer Transferaufwand	0,00	0,00	0,00	0,00	0,00
224	Finanzaufwand	0,00	0,00	0,00	0,00	0,00
2241	Zinsen aus Finanzschulden, Finanzierungsleasing, Forderungskauf und derivativen Finanzinstrumente	0,00	0,00	0,00	0,00	0,00
2242	Zinsen und sonstige Aufwendungen aus derivativen Finanzinstrumenten ohne Grundgeschäft	0,00	0,00	0,00	0,00	0,00
2243	Gewinnentnahmen von Unternehmungen und marktbestimmten Betrieben der Gebietskörperschaft (ir	0,00	0,00	0,00	0,00	0,00
2244	Sonstiger Finanzaufwand	0,00	0,00	0,00	0,00	0,00
2245	Nicht finanzierungswirksamer Finanzaufwand	0,00	0,00	0,00	0,00	0,00
22	Summe Aufwendungen	1 958 800,00	1 708 100,00	1 704 700,00	1 671 600,00	1 669 700,00
SA0	Saldo (0) Nettoergebnis (21 - 22)	-1 795 300,00	-1 573 000,00	-1 583 100,00	-1 581 600,00	-1 600 400,00
230	Entnahmen von Haushaltsrücklagen	191 700,00	0,00	0,00	0,00	0,00
2301	Entnahmen von Haushaltsrücklagen	191 700,00	0,00	0,00	0,00	0,00
240	Zuweisung an Haushaltsrücklagen	0,00	0,00	0,00	0,00	0,00
2401	Zuweisung an Haushaltsrücklagen	0,00	0,00	0,00	0,00	0,00
23	Summe Haushaltsrücklagen	191 700,00	0,00	0,00	0,00	0,00
SA00	Nettoergebnis nach Zuweisung und Entnahmen von Haushaltsrücklagen (Saldo 0 +/- SU23)	-1 603 600,00	-1 573 000,00	-1 583 100,00	-1 581 600,00	-1 600 400,00

Unterricht, Erziehung, Sport und Wissenschaft (Gruppe 2)

MVAG	Mittelverwendungs- und -aufbringungsgruppen (1. und 2. Ebene)	VA 2022	Plan 2023	Plan 2024	Plan 2025	Plan 2026
211	Erträge aus der operativen Verwaltungstätigkeit	937 400,00	733 700,00	732 100,00	317 400,00	280 400,00
2111	Erträge aus eigenen Abgaben	0,00	0,00	0,00	0,00	0,00
2112	Erträge aus Ertragsanteilen	0,00	0,00	0,00	0,00	0,00
2113	Erträge aus Gebühren	0,00	0,00	0,00	0,00	0,00
2114	Erträge aus Leistungen	477 100,00	468 200,00	468 200,00	56 500,00	56 500,00
2115	Erträge aus Besitz und wirtschaftlicher Tätigkeit	235 300,00	237 300,00	237 300,00	234 300,00	197 300,00
2116	Erträge aus Veräußerung und sonstige Erträge	35 200,00	28 200,00	26 600,00	26 600,00	26 600,00
2117	Nicht finanzierungswirksame operative Erträge	189 800,00	0,00	0,00	0,00	0,00
212	Erträge aus Transfers	1 544 900,00	1 038 900,00	1 038 900,00	988 900,00	164 300,00
2121	Transferertrag von Trägern des öffentlichen Rechts	1 482 600,00	976 600,00	976 600,00	926 600,00	102 000,00
2122	Transferertrag von Beteiligungen	0,00	0,00	0,00	0,00	0,00
2123	Transferertrag von Unternehmen (mit Finanzunternehmen)	0,00	0,00	0,00	0,00	0,00
2124	Transferertrag von Haushalten und Organisationen ohne Erwerbscharakter	0,00	0,00	0,00	0,00	0,00
2125	Transferertrag vom Ausland	0,00	0,00	0,00	0,00	0,00
2126	Investitions- und Tilgungszuschüsse zwischen Unternehmungen und Betrieben der Gebietskörpersch:	0,00	0,00	0,00	0,00	0,00
2127	Nicht finanzierungswirksamer Transferertrag	62 300,00	62 300,00	62 300,00	62 300,00	62 300,00
213	Finanzerträge	0,00	0,00	0,00	0,00	0,00
2131	Erträge aus Zinsen	0,00	0,00	0,00	0,00	0,00
2132	Erträge aus Zinsen aus derivativen Finanzinstrumenten ohne Grundgeschäft	0,00	0,00	0,00	0,00	0,00
2133	Erträge aus Gewinnentnahmen von marktbestimmten Betrieben	0,00	0,00	0,00	0,00	0,00
2134	Sonstige Finanzerträge	0,00	0,00	0,00	0,00	0,00
2135	Erträge aus Dividenden/Gewinnausschüttungen	0,00	0,00	0,00	0,00	0,00
2136	Sonstige nicht finanzierungswirksame Finanzerträge	0,00	0,00	0,00	0,00	0,00
21	Summe Erträge	2 482 300,00	1 772 600,00	1 771 000,00	1 306 300,00	444 700,00
221	Personalaufwand	4 988 200,00	4 946 900,00	5 034 200,00	5 123 200,00	5 212 900,00
2211	Personalaufwand (Bezüge, Nebengeb., Mehrleistungen)	3 981 100,00	4 050 100,00	4 121 400,00	4 194 300,00	4 267 600,00
2212	Gesetzlicher und freiwilliger Sozialaufwand	881 800,00	896 800,00	912 800,00	928 900,00	945 300,00
2213	Sonstiger Personalaufwand	0,00	0,00	0,00	0,00	0,00
2214	Nicht finanzierungswirksamer Personalaufwand	125 300,00	0,00	0,00	0,00	0,00
222	Sachaufwand (ohne Transferaufwand)	3 651 800,00	3 608 300,00	3 659 600,00	3 683 800,00	3 355 100,00
2221	Gebrauchs- und Verbrauchsgüter, Handelswaren	251 100,00	253 900,00	253 900,00	253 900,00	79 800,00
2222	Verwaltungs- und Betriebsaufwand	591 800,00	591 500,00	591 500,00	591 500,00	565 100,00

Unterricht, Erziehung, Sport und Wissenschaft (Gruppe 2)

MVAG	Mittelverwendungs- und -aufbringungsgruppen (1. und 2. Ebene)	VA 2022	Plan 2023	Plan 2024	Plan 2025	Plan 2026
2223	Leasing- und Mietaufwand	351 700,00	352 000,00	352 200,00	352 400,00	352 500,00
2224	Instandhaltung	297 400,00	244 000,00	244 900,00	264 800,00	223 500,00
2225	Sonstiger Sachaufwand	1 803 100,00	1 823 700,00	1 883 600,00	1 906 800,00	1 831 100,00
2226	Nicht finanzierungswirksamer Sachaufwand	356 700,00	343 200,00	333 500,00	314 400,00	303 100,00
223	Transferaufwand (laufende Transfers und Kapitaltransfers)	4 656 900,00	4 354 400,00	4 406 200,00	4 147 700,00	2 124 600,00
2231	Transferaufwand an Träger des öffentlichen Rechts	3 428 700,00	3 461 700,00	3 513 500,00	3 255 000,00	1 447 900,00
2232	Transferaufwand an Beteiligungen	0,00	0,00	0,00	0,00	0,00
2233	Transferaufwand an Unternehmen (mit Finanzunternehmen)	695 100,00	425 100,00	425 100,00	425 100,00	325 100,00
2234	Transferaufwand an Haushalte und Organisationen ohne Erwerbscharakter	533 100,00	467 600,00	467 600,00	467 600,00	351 600,00
2235	Transferaufwand an das Ausland	0,00	0,00	0,00	0,00	0,00
2236	Investitions- und Tilgungszuschüsse zwischen Unternehmungen und Betrieben der Gebietskörperschaft	0,00	0,00	0,00	0,00	0,00
2237	Nicht finanzierungswirksamer Transferaufwand	0,00	0,00	0,00	0,00	0,00
224	Finanzaufwand	0,00	0,00	0,00	0,00	0,00
2241	Zinsen aus Finanzschulden, Finanzierungsleasing, Forderungskauf und derivativen Finanzinstrumente	0,00	0,00	0,00	0,00	0,00
2242	Zinsen und sonstige Aufwendungen aus derivativen Finanzinstrumenten ohne Grundgeschäft	0,00	0,00	0,00	0,00	0,00
2243	Gewinnentnahmen von Unternehmungen und marktbestimmten Betrieben der Gebietskörperschaft (ir	0,00	0,00	0,00	0,00	0,00
2244	Sonstiger Finanzaufwand	0,00	0,00	0,00	0,00	0,00
2245	Nicht finanzierungswirksamer Finanzaufwand	0,00	0,00	0,00	0,00	0,00
22	Summe Aufwendungen	13 296 900,00	12 909 600,00	13 100 000,00	12 954 700,00	10 692 600,00
SA0	Saldo (0) Nettoergebnis (21 - 22)	-10 814 600,00	-11 137 000,00	-11 329 000,00	-11 648 400,00	-10 247 900,00
230	Entnahmen von Haushaltsrücklagen	142 200,00	0,00	0,00	0,00	0,00
2301	Entnahmen von Haushaltsrücklagen	142 200,00	0,00	0,00	0,00	0,00
240	Zuweisung an Haushaltsrücklagen	0,00	0,00	0,00	0,00	0,00
2401	Zuweisung an Haushaltsrücklagen	0,00	0,00	0,00	0,00	0,00
23	Summe Haushaltsrücklagen	142 200,00	0,00	0,00	0,00	0,00
SA00	Nettoergebnis nach Zuweisung und Entnahmen von Haushaltsrücklagen (Saldo 0 +/- SU23)	-10 672 400,00	-11 137 000,00	-11 329 000,00	-11 648 400,00	-10 247 900,00

Kunst, Kultur und Kultus (Gruppe 3)

MVAG	Mittelverwendungs- und -aufbringungsgruppen (1. und 2. Ebene)	VA 2022	Plan 2023	Plan 2024	Plan 2025	Plan 2026
211	Erträge aus der operativen Verwaltungstätigkeit	19 600,00	15 600,00	15 600,00	15 600,00	15 700,00
2111	Erträge aus eigenen Abgaben	0,00	0,00	0,00	0,00	0,00
2112	Erträge aus Ertragsanteilen	0,00	0,00	0,00	0,00	0,00
2113	Erträge aus Gebühren	0,00	0,00	0,00	0,00	0,00
2114	Erträge aus Leistungen	7 700,00	7 700,00	7 700,00	7 700,00	7 700,00
2115	Erträge aus Besitz und wirtschaftlicher Tätigkeit	9 000,00	5 000,00	5 000,00	5 000,00	5 000,00
2116	Erträge aus Veräußerung und sonstige Erträge	2 900,00	2 900,00	2 900,00	2 900,00	3 000,00
2117	Nicht finanzierungswirksame operative Erträge	0,00	0,00	0,00	0,00	0,00
212	Erträge aus Transfers	103 500,00	98 500,00	98 500,00	97 500,00	96 500,00
2121	Transferertrag von Trägern des öffentlichen Rechts	10 000,00	0,00	0,00	0,00	0,00
2122	Transferertrag von Beteiligungen	0,00	0,00	0,00	0,00	0,00
2123	Transferertrag von Unternehmen (mit Finanzunternehmen)	0,00	0,00	0,00	0,00	0,00
2124	Transferertrag von Haushalten und Organisationen ohne Erwerbscharakter	58 100,00	63 100,00	63 100,00	63 100,00	63 100,00
2125	Transferertrag vom Ausland	0,00	0,00	0,00	0,00	0,00
2126	Investitions- und Tilgungszuschüsse zwischen Unternehmungen und Betrieben der Gebietskörpersch:	0,00	0,00	0,00	0,00	0,00
2127	Nicht finanzierungswirksamer Transferertrag	35 400,00	35 400,00	35 400,00	34 400,00	33 400,00
213	Finanzerträge	0,00	0,00	0,00	0,00	0,00
2131	Erträge aus Zinsen	0,00	0,00	0,00	0,00	0,00
2132	Erträge aus Zinsen aus derivativen Finanzinstrumenten ohne Grundgeschäft	0,00	0,00	0,00	0,00	0,00
2133	Erträge aus Gewinnentnahmen von marktbestimmten Betrieben	0,00	0,00	0,00	0,00	0,00
2134	Sonstige Finanzerträge	0,00	0,00	0,00	0,00	0,00
2135	Erträge aus Dividenden/Gewinnausschüttungen	0,00	0,00	0,00	0,00	0,00
2136	Sonstige nicht finanzierungswirksame Finanzerträge	0,00	0,00	0,00	0,00	0,00
21	Summe Erträge	123 100,00	114 100,00	114 100,00	113 100,00	112 200,00
221	Personalaufwand	444 300,00	446 100,00	454 200,00	462 000,00	470 000,00
2211	Personalaufwand (Bezüge, Nebengeb., Mehrleistungen)	374 100,00	380 500,00	387 100,00	394 000,00	400 900,00
2212	Gesetzlicher und freiwilliger Sozialaufwand	61 700,00	62 600,00	64 000,00	64 800,00	65 900,00
2213	Sonstiger Personalaufwand	3 000,00	3 000,00	3 100,00	3 200,00	3 200,00
2214	Nicht finanzierungswirksamer Personalaufwand	5 500,00	0,00	0,00	0,00	0,00
222	Sachaufwand (ohne Transferaufwand)	1 297 800,00	1 250 000,00	1 227 400,00	1 227 000,00	1 222 000,00
2221	Gebrauchs- und Verbrauchsgüter, Handelswaren	90 900,00	110 700,00	91 700,00	91 700,00	91 500,00
2222	Verwaltungs- und Betriebsaufwand	84 200,00	84 200,00	84 200,00	84 200,00	84 200,00

Kunst, Kultur und Kultus (Gruppe 3)

MVAG	Mittelverwendungs- und -aufbringungsgruppen (1. und 2. Ebene)	VA 2022	Plan 2023	Plan 2024	Plan 2025	Plan 2026
2223	Leasing- und Mietaufwand	224 600,00	223 400,00	223 400,00	223 400,00	223 400,00
2224	Instandhaltung	156 200,00	135 200,00	136 800,00	137 700,00	135 200,00
2225	Sonstiger Sachaufwand	652 300,00	611 600,00	611 900,00	614 000,00	616 800,00
2226	Nicht finanzierungswirksamer Sachaufwand	89 600,00	84 900,00	79 400,00	76 000,00	70 900,00
223	Transferaufwand (laufende Transfers und Kapitaltransfers)	50 300,00	26 800,00	24 200,00	21 500,00	21 500,00
2231	Transferaufwand an Träger des öffentlichen Rechts	2 500,00	2 500,00	2 500,00	2 500,00	2 500,00
2232	Transferaufwand an Beteiligungen	0,00	0,00	0,00	0,00	0,00
2233	Transferaufwand an Unternehmen (mit Finanzunternehmen)	15 000,00	15 000,00	15 000,00	15 000,00	15 000,00
2234	Transferaufwand an Haushalte und Organisationen ohne Erwerbscharakter	32 800,00	9 300,00	6 700,00	4 000,00	4 000,00
2235	Transferaufwand an das Ausland	0,00	0,00	0,00	0,00	0,00
2236	Investitions- und Tilgungszuschüsse zwischen Unternehmungen und Betrieben der Gebietskörperschaft	0,00	0,00	0,00	0,00	0,00
2237	Nicht finanzierungswirksamer Transferaufwand	0,00	0,00	0,00	0,00	0,00
224	Finanzaufwand	4 400,00	700,00	0,00	0,00	0,00
2241	Zinsen aus Finanzschulden, Finanzierungsleasing, Forderungskauf und derivativen Finanzinstrumente	1 400,00	700,00	0,00	0,00	0,00
2242	Zinsen und sonstige Aufwendungen aus derivativen Finanzinstrumenten ohne Grundgeschäft	0,00	0,00	0,00	0,00	0,00
2243	Gewinnentnahmen von Unternehmungen und marktbestimmten Betrieben der Gebietskörperschaft (ir	0,00	0,00	0,00	0,00	0,00
2244	Sonstiger Finanzaufwand	3 000,00	0,00	0,00	0,00	0,00
2245	Nicht finanzierungswirksamer Finanzaufwand	0,00	0,00	0,00	0,00	0,00
22	Summe Aufwendungen	1 796 800,00	1 723 600,00	1 705 800,00	1 710 500,00	1 713 500,00
SA0	Saldo (0) Nettoergebnis (21 - 22)	-1 673 700,00	-1 609 500,00	-1 591 700,00	-1 597 400,00	-1 601 300,00
230	Entnahmen von Haushaltsrücklagen	117 100,00	0,00	0,00	0,00	0,00
2301	Entnahmen von Haushaltsrücklagen	117 100,00	0,00	0,00	0,00	0,00
240	Zuweisung an Haushaltsrücklagen	0,00	0,00	0,00	0,00	0,00
2401	Zuweisung an Haushaltsrücklagen	0,00	0,00	0,00	0,00	0,00
23	Summe Haushaltsrücklagen	117 100,00	0,00	0,00	0,00	0,00
SA00	Nettoergebnis nach Zuweisung und Entnahmen von Haushaltsrücklagen (Saldo 0 +/- SU23)	-1 556 600,00	-1 609 500,00	-1 591 700,00	-1 597 400,00	-1 601 300,00

Soziale Wohlfahrt und Wohnbauförderung (Gruppe 4)

MVAG	Mittelverwendungs- und -aufbringungsgruppen (1. und 2. Ebene)	VA 2022	Plan 2023	Plan 2024	Plan 2025	Plan 2026
211	Erträge aus der operativen Verwaltungstätigkeit	250 800,00	250 800,00	250 800,00	250 800,00	25 800,00
2111	Erträge aus eigenen Abgaben	0,00	0,00	0,00	0,00	0,00
2112	Erträge aus Ertragsanteilen	0,00	0,00	0,00	0,00	0,00
2113	Erträge aus Gebühren	0,00	0,00	0,00	0,00	0,00
2114	Erträge aus Leistungen	0,00	0,00	0,00	0,00	0,00
2115	Erträge aus Besitz und wirtschaftlicher Tätigkeit	0,00	0,00	0,00	0,00	0,00
2116	Erträge aus Veräußerung und sonstige Erträge	250 800,00	250 800,00	250 800,00	250 800,00	25 800,00
2117	Nicht finanzierungswirksame operative Erträge	0,00	0,00	0,00	0,00	0,00
212	Erträge aus Transfers	100,00	100,00	100,00	0,00	100,00
2121	Transferertrag von Trägern des öffentlichen Rechts	100,00	100,00	100,00	0,00	100,00
2122	Transferertrag von Beteiligungen	0,00	0,00	0,00	0,00	0,00
2123	Transferertrag von Unternehmen (mit Finanzunternehmen)	0,00	0,00	0,00	0,00	0,00
2124	Transferertrag von Haushalten und Organisationen ohne Erwerbscharakter	0,00	0,00	0,00	0,00	0,00
2125	Transferertrag vom Ausland	0,00	0,00	0,00	0,00	0,00
2126	Investitions- und Tilgungszuschüsse zwischen Unternehmungen und Betrieben der Gebietskörpersch:	0,00	0,00	0,00	0,00	0,00
2127	Nicht finanzierungswirksamer Transferertrag	0,00	0,00	0,00	0,00	0,00
213	Finanzerträge	0,00	0,00	0,00	0,00	0,00
2131	Erträge aus Zinsen	0,00	0,00	0,00	0,00	0,00
2132	Erträge aus Zinsen aus derivativen Finanzinstrumenten ohne Grundgeschäft	0,00	0,00	0,00	0,00	0,00
2133	Erträge aus Gewinnentnahmen von marktbestimmten Betrieben	0,00	0,00	0,00	0,00	0,00
2134	Sonstige Finanzerträge	0,00	0,00	0,00	0,00	0,00
2135	Erträge aus Dividenden/Gewinnausschüttungen	0,00	0,00	0,00	0,00	0,00
2136	Sonstige nicht finanzierungswirksame Finanzerträge	0,00	0,00	0,00	0,00	0,00
21	Summe Erträge	250 900,00	250 900,00	250 900,00	250 800,00	25 900,00
221	Personalaufwand	0,00	0,00	0,00	0,00	0,00
2211	Personalaufwand (Bezüge, Nebengeb., Mehrleistungen)	0,00	0,00	0,00	0,00	0,00
2212	Gesetzlicher und freiwilliger Sozialaufwand	0,00	0,00	0,00	0,00	0,00
2213	Sonstiger Personalaufwand	0,00	0,00	0,00	0,00	0,00
2214	Nicht finanzierungswirksamer Personalaufwand	0,00	0,00	0,00	0,00	0,00
222	Sachaufwand (ohne Transferaufwand)	390 900,00	363 100,00	363 100,00	362 100,00	361 700,00
2221	Gebrauchs- und Verbrauchsgüter, Handelswaren	247 100,00	224 500,00	224 500,00	224 500,00	224 500,00
2222	Verwaltungs- und Betriebsaufwand	103 800,00	103 800,00	103 800,00	103 800,00	103 800,00

Soziale Wohlfahrt und Wohnbauförderung (Gruppe 4)

MVAG	Mittelverwendungs- und -aufbringungsgruppen (1. und 2. Ebene)	VA 2022	Plan 2023	Plan 2024	Plan 2025	Plan 2026
2223	Leasing- und Mietaufwand	17 500,00	17 500,00	17 500,00	17 500,00	17 500,00
2224	Instandhaltung	1 100,00	800,00	800,00	800,00	800,00
2225	Sonstiger Sachaufwand	19 900,00	15 000,00	15 000,00	15 000,00	15 000,00
2226	Nicht finanzierungswirksamer Sachaufwand	1 500,00	1 500,00	1 500,00	500,00	100,00
223	Transferaufwand (laufende Transfers und Kapitaltransfers)	10 126 000,00	10 802 200,00	11 292 800,00	11 743 100,00	11 346 200,00
2231	Transferaufwand an Träger des öffentlichen Rechts	10 076 900,00	10 753 100,00	11 243 700,00	11 694 000,00	11 297 100,00
2232	Transferaufwand an Beteiligungen	0,00	0,00	0,00	0,00	0,00
2233	Transferaufwand an Unternehmen (mit Finanzunternehmen)	0,00	0,00	0,00	0,00	0,00
2234	Transferaufwand an Haushalte und Organisationen ohne Erwerbscharakter	49 100,00	49 100,00	49 100,00	49 100,00	49 100,00
2235	Transferaufwand an das Ausland	0,00	0,00	0,00	0,00	0,00
2236	Investitions- und Tilgungszuschüsse zwischen Unternehmungen und Betrieben der Gebietskörperschaft	0,00	0,00	0,00	0,00	0,00
2237	Nicht finanzierungswirksamer Transferaufwand	0,00	0,00	0,00	0,00	0,00
224	Finanzaufwand	0,00	0,00	0,00	0,00	0,00
2241	Zinsen aus Finanzschulden, Finanzierungsleasing, Forderungskauf und derivativen Finanzinstrumente	0,00	0,00	0,00	0,00	0,00
2242	Zinsen und sonstige Aufwendungen aus derivativen Finanzinstrumenten ohne Grundgeschäft	0,00	0,00	0,00	0,00	0,00
2243	Gewinnentnahmen von Unternehmungen und marktbestimmten Betrieben der Gebietskörperschaft (ir	0,00	0,00	0,00	0,00	0,00
2244	Sonstiger Finanzaufwand	0,00	0,00	0,00	0,00	0,00
2245	Nicht finanzierungswirksamer Finanzaufwand	0,00	0,00	0,00	0,00	0,00
22	Summe Aufwendungen	10 516 900,00	11 165 300,00	11 655 900,00	12 105 200,00	11 707 900,00
SA0	Saldo (0) Nettoergebnis (21 - 22)	-10 266 000,00	-10 914 400,00	-11 405 000,00	-11 854 400,00	-11 682 000,00
230	Entnahmen von Haushaltsrücklagen	0,00	0,00	0,00	0,00	0,00
2301	Entnahmen von Haushaltsrücklagen	0,00	0,00	0,00	0,00	0,00
240	Zuweisung an Haushaltsrücklagen	0,00	0,00	0,00	0,00	0,00
2401	Zuweisung an Haushaltsrücklagen	0,00	0,00	0,00	0,00	0,00
23	Summe Haushaltsrücklagen	0,00	0,00	0,00	0,00	0,00
SA00	Nettoergebnis nach Zuweisung und Entnahmen von Haushaltsrücklagen (Saldo 0 +/- SU23)	-10 266 000,00	-10 914 400,00	-11 405 000,00	-11 854 400,00	-11 682 000,00

Gesundheit (Gruppe 5)

MVAG	Mittelverwendungs- und -aufbringungsgruppen (1. und 2. Ebene)	VA 2022	Plan 2023	Plan 2024	Plan 2025	Plan 2026
211	Erträge aus der operativen Verwaltungstätigkeit	1 100,00	1 000,00	1 000,00	1 000,00	1 000,00
2111	Erträge aus eigenen Abgaben	0,00	0,00	0,00	0,00	0,00
2112	Erträge aus Ertragsanteilen	0,00	0,00	0,00	0,00	0,00
2113	Erträge aus Gebühren	0,00	0,00	0,00	0,00	0,00
2114	Erträge aus Leistungen	0,00	0,00	0,00	0,00	0,00
2115	Erträge aus Besitz und wirtschaftlicher Tätigkeit	0,00	0,00	0,00	0,00	0,00
2116	Erträge aus Veräußerung und sonstige Erträge	1 100,00	1 000,00	1 000,00	1 000,00	1 000,00
2117	Nicht finanzierungswirksame operative Erträge	0,00	0,00	0,00	0,00	0,00
212	Erträge aus Transfers	7 000,00	6 800,00	5 600,00	700,00	700,00
2121	Transferertrag von Trägern des öffentlichen Rechts	6 400,00	6 200,00	5 000,00	100,00	100,00
2122	Transferertrag von Beteiligungen	0,00	0,00	0,00	0,00	0,00
2123	Transferertrag von Unternehmen (mit Finanzunternehmen)	0,00	0,00	0,00	0,00	0,00
2124	Transferertrag von Haushalten und Organisationen ohne Erwerbscharakter	0,00	0,00	0,00	0,00	0,00
2125	Transferertrag vom Ausland	0,00	0,00	0,00	0,00	0,00
2126	Investitions- und Tilgungszuschüsse zwischen Unternehmungen und Betrieben der Gebietskörpersch:	0,00	0,00	0,00	0,00	0,00
2127	Nicht finanzierungswirksamer Transferertrag	600,00	600,00	600,00	600,00	600,00
213	Finanzerträge	0,00	0,00	0,00	0,00	0,00
2131	Erträge aus Zinsen	0,00	0,00	0,00	0,00	0,00
2132	Erträge aus Zinsen aus derivativen Finanzinstrumenten ohne Grundgeschäft	0,00	0,00	0,00	0,00	0,00
2133	Erträge aus Gewinnentnahmen von marktbestimmten Betrieben	0,00	0,00	0,00	0,00	0,00
2134	Sonstige Finanzerträge	0,00	0,00	0,00	0,00	0,00
2135	Erträge aus Dividenden/Gewinnausschüttungen	0,00	0,00	0,00	0,00	0,00
2136	Sonstige nicht finanzierungswirksame Finanzerträge	0,00	0,00	0,00	0,00	0,00
21	Summe Erträge	8 100,00	7 800,00	6 600,00	1 700,00	1 700,00
221	Personalaufwand	0,00	0,00	0,00	0,00	0,00
2211	Personalaufwand (Bezüge, Nebengeb., Mehrleistungen)	0,00	0,00	0,00	0,00	0,00
2212	Gesetzlicher und freiwilliger Sozialaufwand	0,00	0,00	0,00	0,00	0,00
2213	Sonstiger Personalaufwand	0,00	0,00	0,00	0,00	0,00
2214	Nicht finanzierungswirksamer Personalaufwand	0,00	0,00	0,00	0,00	0,00
222	Sachaufwand (ohne Transferaufwand)	63 100,00	60 800,00	60 200,00	59 100,00	58 800,00
2221	Gebrauchs- und Verbrauchsgüter, Handelswaren	1 700,00	1 700,00	1 700,00	1 700,00	1 700,00
2222	Verwaltungs- und Betriebsaufwand	3 200,00	3 200,00	3 200,00	3 200,00	3 200,00

Gesundheit (Gruppe 5)

MVAG	Mittelverwendungs- und -aufbringungsgruppen (1. und 2. Ebene)	VA 2022	Plan 2023	Plan 2024	Plan 2025	Plan 2026
2223	Leasing- und Mietaufwand	12 700,00	12 700,00	12 700,00	12 700,00	12 700,00
2224	Instandhaltung	2 500,00	2 500,00	2 500,00	2 500,00	2 500,00
2225	Sonstiger Sachaufwand	41 800,00	39 600,00	39 100,00	38 000,00	37 900,00
2226	Nicht finanzierungswirksamer Sachaufwand	1 200,00	1 100,00	1 000,00	1 000,00	800,00
223	Transferaufwand (laufende Transfers und Kapitaltransfers)	5 166 600,00	5 294 100,00	5 443 500,00	5 617 700,00	5 617 700,00
2231	Transferaufwand an Träger des öffentlichen Rechts	5 138 700,00	5 269 100,00	5 419 700,00	5 598 700,00	5 598 700,00
2232	Transferaufwand an Beteiligungen	0,00	0,00	0,00	0,00	0,00
2233	Transferaufwand an Unternehmen (mit Finanzunternehmen)	0,00	0,00	0,00	0,00	0,00
2234	Transferaufwand an Haushalte und Organisationen ohne Erwerbscharakter	27 900,00	25 000,00	23 800,00	19 000,00	19 000,00
2235	Transferaufwand an das Ausland	0,00	0,00	0,00	0,00	0,00
2236	Investitions- und Tilgungszuschüsse zwischen Unternehmungen und Betrieben der Gebietskörperschaft	0,00	0,00	0,00	0,00	0,00
2237	Nicht finanzierungswirksamer Transferaufwand	0,00	0,00	0,00	0,00	0,00
224	Finanzaufwand	0,00	0,00	0,00	0,00	0,00
2241	Zinsen aus Finanzschulden, Finanzierungsleasing, Forderungskauf und derivativen Finanzinstrumente	0,00	0,00	0,00	0,00	0,00
2242	Zinsen und sonstige Aufwendungen aus derivativen Finanzinstrumenten ohne Grundgeschäft	0,00	0,00	0,00	0,00	0,00
2243	Gewinnentnahmen von Unternehmungen und marktbestimmten Betrieben der Gebietskörperschaft (ir	0,00	0,00	0,00	0,00	0,00
2244	Sonstiger Finanzaufwand	0,00	0,00	0,00	0,00	0,00
2245	Nicht finanzierungswirksamer Finanzaufwand	0,00	0,00	0,00	0,00	0,00
22	Summe Aufwendungen	5 229 700,00	5 354 900,00	5 503 700,00	5 676 800,00	5 676 500,00
SA0	Saldo (0) Nettoergebnis (21 - 22)	-5 221 600,00	-5 347 100,00	-5 497 100,00	-5 675 100,00	-5 674 800,00
230	Entnahmen von Haushaltsrücklagen	3 500,00	0,00	0,00	0,00	0,00
2301	Entnahmen von Haushaltsrücklagen	3 500,00	0,00	0,00	0,00	0,00
240	Zuweisung an Haushaltsrücklagen	0,00	0,00	0,00	0,00	0,00
2401	Zuweisung an Haushaltsrücklagen	0,00	0,00	0,00	0,00	0,00
23	Summe Haushaltsrücklagen	3 500,00	0,00	0,00	0,00	0,00
SA00	Nettoergebnis nach Zuweisung und Entnahmen von Haushaltsrücklagen (Saldo 0 +/- SU23)	-5 218 100,00	-5 347 100,00	-5 497 100,00	-5 675 100,00	-5 674 800,00

Straßen- und Wasserbau, Verkehr (Gruppe 6)

MVAG	Mittelverwendungs- und -aufbringungsgruppen (1. und 2. Ebene)	VA 2022	Plan 2023	Plan 2024	Plan 2025	Plan 2026
211	Erträge aus der operativen Verwaltungstätigkeit	153 200,00	144 100,00	144 100,00	144 100,00	63 400,00
2111	Erträge aus eigenen Abgaben	0,00	0,00	0,00	0,00	0,00
2112	Erträge aus Ertragsanteilen	0,00	0,00	0,00	0,00	0,00
2113	Erträge aus Gebühren	80 000,00	80 000,00	80 000,00	80 000,00	0,00
2114	Erträge aus Leistungen	0,00	0,00	0,00	0,00	0,00
2115	Erträge aus Besitz und wirtschaftlicher Tätigkeit	19 800,00	19 800,00	19 800,00	19 800,00	19 800,00
2116	Erträge aus Veräußerung und sonstige Erträge	53 400,00	44 300,00	44 300,00	44 300,00	43 600,00
2117	Nicht finanzierungswirksame operative Erträge	0,00	0,00	0,00	0,00	0,00
212	Erträge aus Transfers	611 000,00	607 400,00	607 400,00	607 400,00	607 400,00
2121	Transferertrag von Trägern des öffentlichen Rechts	114 600,00	114 600,00	114 600,00	114 600,00	114 600,00
2122	Transferertrag von Beteiligungen	0,00	0,00	0,00	0,00	0,00
2123	Transferertrag von Unternehmen (mit Finanzunternehmen)	3 600,00	0,00	0,00	0,00	0,00
2124	Transferertrag von Haushalten und Organisationen ohne Erwerbscharakter	330 000,00	330 000,00	330 000,00	330 000,00	330 000,00
2125	Transferertrag vom Ausland	0,00	0,00	0,00	0,00	0,00
2126	Investitions- und Tilgungszuschüsse zwischen Unternehmungen und Betrieben der Gebietskörpersch:	0,00	0,00	0,00	0,00	0,00
2127	Nicht finanzierungswirksamer Transferertrag	162 800,00	162 800,00	162 800,00	162 800,00	162 800,00
213	Finanzerträge	0,00	0,00	0,00	0,00	0,00
2131	Erträge aus Zinsen	0,00	0,00	0,00	0,00	0,00
2132	Erträge aus Zinsen aus derivativen Finanzinstrumenten ohne Grundgeschäft	0,00	0,00	0,00	0,00	0,00
2133	Erträge aus Gewinnentnahmen von marktbestimmten Betrieben	0,00	0,00	0,00	0,00	0,00
2134	Sonstige Finanzerträge	0,00	0,00	0,00	0,00	0,00
2135	Erträge aus Dividenden/Gewinnausschüttungen	0,00	0,00	0,00	0,00	0,00
2136	Sonstige nicht finanzierungswirksame Finanzerträge	0,00	0,00	0,00	0,00	0,00
21	Summe Erträge	764 200,00	751 500,00	751 500,00	751 500,00	670 800,00
221	Personalaufwand	0,00	0,00	0,00	0,00	0,00
2211	Personalaufwand (Bezüge, Nebengeb., Mehrleistungen)	0,00	0,00	0,00	0,00	0,00
2212	Gesetzlicher und freiwilliger Sozialaufwand	0,00	0,00	0,00	0,00	0,00
2213	Sonstiger Personalaufwand	0,00	0,00	0,00	0,00	0,00
2214	Nicht finanzierungswirksamer Personalaufwand	0,00	0,00	0,00	0,00	0,00
222	Sachaufwand (ohne Transferaufwand)	6 030 300,00	6 064 400,00	6 026 400,00	5 893 800,00	5 644 900,00
2221	Gebrauchs- und Verbrauchsgüter, Handelswaren	54 400,00	54 500,00	54 600,00	54 700,00	54 900,00
2222	Verwaltungs- und Betriebsaufwand	17 700,00	9 700,00	9 700,00	9 700,00	9 700,00

Straßen- und Wasserbau, Verkehr (Gruppe 6)

MVAG	Mittelverwendungs- und -aufbringungsgruppen (1. und 2. Ebene)	VA 2022	Plan 2023	Plan 2024	Plan 2025	Plan 2026
2223	Leasing- und Mietaufwand	42 000,00	42 000,00	42 000,00	42 000,00	42 000,00
2224	Instandhaltung	549 400,00	546 100,00	551 100,00	551 100,00	551 100,00
2225	Sonstiger Sachaufwand	2 038 400,00	2 240 500,00	2 215 500,00	2 215 000,00	1 966 700,00
2226	Nicht finanzierungswirksamer Sachaufwand	3 328 400,00	3 171 600,00	3 153 500,00	3 021 300,00	3 020 500,00
223	Transferaufwand (laufende Transfers und Kapitaltransfers)	310 600,00	298 600,00	298 600,00	298 600,00	298 600,00
2231	Transferaufwand an Träger des öffentlichen Rechts	190 600,00	178 600,00	178 600,00	178 600,00	178 600,00
2232	Transferaufwand an Beteiligungen	0,00	0,00	0,00	0,00	0,00
2233	Transferaufwand an Unternehmen (mit Finanzunternehmen)	120 000,00	120 000,00	120 000,00	120 000,00	120 000,00
2234	Transferaufwand an Haushalte und Organisationen ohne Erwerbscharakter	0,00	0,00	0,00	0,00	0,00
2235	Transferaufwand an das Ausland	0,00	0,00	0,00	0,00	0,00
2236	Investitions- und Tilgungszuschüsse zwischen Unternehmungen und Betrieben der Gebietskörperschaft	0,00	0,00	0,00	0,00	0,00
2237	Nicht finanzierungswirksamer Transferaufwand	0,00	0,00	0,00	0,00	0,00
224	Finanzaufwand	29 600,00	25 300,00	20 800,00	16 400,00	11 700,00
2241	Zinsen aus Finanzschulden, Finanzierungsleasing, Forderungskauf und derivativen Finanzinstrumente	27 100,00	22 800,00	18 300,00	13 900,00	9 200,00
2242	Zinsen und sonstige Aufwendungen aus derivativen Finanzinstrumenten ohne Grundgeschäft	0,00	0,00	0,00	0,00	0,00
2243	Gewinnentnahmen von Unternehmungen und marktbestimmten Betrieben der Gebietskörperschaft (ir	0,00	0,00	0,00	0,00	0,00
2244	Sonstiger Finanzaufwand	2 500,00	2 500,00	2 500,00	2 500,00	2 500,00
2245	Nicht finanzierungswirksamer Finanzaufwand	0,00	0,00	0,00	0,00	0,00
22	Summe Aufwendungen	6 370 500,00	6 388 300,00	6 345 800,00	6 208 800,00	5 955 200,00
SA0	Saldo (0) Nettoergebnis (21 - 22)	-5 606 300,00	-5 636 800,00	-5 594 300,00	-5 457 300,00	-5 284 400,00
230	Entnahmen von Haushaltsrücklagen	736 100,00	0,00	0,00	0,00	0,00
2301	Entnahmen von Haushaltsrücklagen	736 100,00	0,00	0,00	0,00	0,00
240	Zuweisung an Haushaltsrücklagen	0,00	0,00	0,00	0,00	0,00
2401	Zuweisung an Haushaltsrücklagen	0,00	0,00	0,00	0,00	0,00
23	Summe Haushaltsrücklagen	736 100,00	0,00	0,00	0,00	0,00
SA00	Nettoergebnis nach Zuweisung und Entnahmen von Haushaltsrücklagen (Saldo 0 +/- SU23)	-4 870 200,00	-5 636 800,00	-5 594 300,00	-5 457 300,00	-5 284 400,00

Wirtschaftsförderung (Gruppe 7)

MVAG	Mittelverwendungs- und -aufbringungsgruppen (1. und 2. Ebene)	VA 2022	Plan 2023	Plan 2024	Plan 2025	Plan 2026
211	Erträge aus der operativen Verwaltungstätigkeit	198 300,00	202 400,00	177 400,00	177 400,00	177 400,00
2111	Erträge aus eigenen Abgaben	0,00	0,00	0,00	0,00	0,00
2112	Erträge aus Ertragsanteilen	0,00	0,00	0,00	0,00	0,00
2113	Erträge aus Gebühren	0,00	0,00	0,00	0,00	0,00
2114	Erträge aus Leistungen	1 200,00	1 200,00	1 200,00	1 200,00	1 200,00
2115	Erträge aus Besitz und wirtschaftlicher Tätigkeit	156 000,00	160 100,00	160 100,00	160 100,00	160 100,00
2116	Erträge aus Veräußerung und sonstige Erträge	41 100,00	41 100,00	16 100,00	16 100,00	16 100,00
2117	Nicht finanzierungswirksame operative Erträge	0,00	0,00	0,00	0,00	0,00
212	Erträge aus Transfers	1 500,00	1 500,00	1 500,00	1 500,00	1 500,00
2121	Transferertrag von Trägern des öffentlichen Rechts	1 200,00	1 200,00	1 200,00	1 200,00	1 200,00
2122	Transferertrag von Beteiligungen	0,00	0,00	0,00	0,00	0,00
2123	Transferertrag von Unternehmen (mit Finanzunternehmen)	0,00	0,00	0,00	0,00	0,00
2124	Transferertrag von Haushalten und Organisationen ohne Erwerbscharakter	300,00	300,00	300,00	300,00	300,00
2125	Transferertrag vom Ausland	0,00	0,00	0,00	0,00	0,00
2126	Investitions- und Tilgungszuschüsse zwischen Unternehmungen und Betrieben der Gebietskörpersch:	0,00	0,00	0,00	0,00	0,00
2127	Nicht finanzierungswirksamer Transferertrag	0,00	0,00	0,00	0,00	0,00
213	Finanzerträge	0,00	0,00	0,00	0,00	0,00
2131	Erträge aus Zinsen	0,00	0,00	0,00	0,00	0,00
2132	Erträge aus Zinsen aus derivativen Finanzinstrumenten ohne Grundgeschäft	0,00	0,00	0,00	0,00	0,00
2133	Erträge aus Gewinnentnahmen von marktbestimmten Betrieben	0,00	0,00	0,00	0,00	0,00
2134	Sonstige Finanzerträge	0,00	0,00	0,00	0,00	0,00
2135	Erträge aus Dividenden/Gewinnausschüttungen	0,00	0,00	0,00	0,00	0,00
2136	Sonstige nicht finanzierungswirksame Finanzerträge	0,00	0,00	0,00	0,00	0,00
21	Summe Erträge	199 800,00	203 900,00	178 900,00	178 900,00	178 900,00
221	Personalaufwand	121 700,00	123 700,00	126 000,00	128 100,00	130 500,00
2211	Personalaufwand (Bezüge, Nebengeb., Mehrleistungen)	116 500,00	118 400,00	120 600,00	122 600,00	124 900,00
2212	Gesetzlicher und freiwilliger Sozialaufwand	3 500,00	3 600,00	3 600,00	3 700,00	3 800,00
2213	Sonstiger Personalaufwand	1 700,00	1 700,00	1 800,00	1 800,00	1 800,00
2214	Nicht finanzierungswirksamer Personalaufwand	0,00	0,00	0,00	0,00	0,00
222	Sachaufwand (ohne Transferaufwand)	409 600,00	436 900,00	431 300,00	435 900,00	346 500,00
2221	Gebrauchs- und Verbrauchsgüter, Handelswaren	53 000,00	53 000,00	53 000,00	53 000,00	53 000,00
2222	Verwaltungs- und Betriebsaufwand	40 100,00	42 100,00	42 100,00	42 100,00	40 100,00

Wirtschaftsförderung (Gruppe 7)

MVAG	Mittelverwendungs- und -aufbringungsgruppen (1. und 2. Ebene)	VA 2022	Plan 2023	Plan 2024	Plan 2025	Plan 2026
2223	Leasing- und Mietaufwand	49 200,00	46 800,00	46 800,00	46 800,00	46 800,00
2224	Instandhaltung	3 500,00	3 500,00	3 500,00	3 500,00	3 500,00
2225	Sonstiger Sachaufwand	260 600,00	288 300,00	284 500,00	290 200,00	202 800,00
2226	Nicht finanzierungswirksamer Sachaufwand	3 200,00	3 200,00	1 400,00	300,00	300,00
223	Transferaufwand (laufende Transfers und Kapitaltransfers)	595 300,00	571 300,00	571 300,00	536 300,00	612 800,00
2231	Transferaufwand an Träger des öffentlichen Rechts	25 000,00	25 000,00	25 000,00	25 000,00	25 000,00
2232	Transferaufwand an Beteiligungen	0,00	0,00	0,00	0,00	0,00
2233	Transferaufwand an Unternehmen (mit Finanzunternehmen)	98 400,00	64 400,00	64 400,00	29 400,00	29 400,00
2234	Transferaufwand an Haushalte und Organisationen ohne Erwerbscharakter	471 900,00	481 900,00	481 900,00	481 900,00	558 400,00
2235	Transferaufwand an das Ausland	0,00	0,00	0,00	0,00	0,00
2236	Investitions- und Tilgungszuschüsse zwischen Unternehmungen und Betrieben der Gebietskörperschaft	0,00	0,00	0,00	0,00	0,00
2237	Nicht finanzierungswirksamer Transferaufwand	0,00	0,00	0,00	0,00	0,00
224	Finanzaufwand	0,00	0,00	0,00	0,00	0,00
2241	Zinsen aus Finanzschulden, Finanzierungsleasing, Forderungskauf und derivativen Finanzinstrumente	0,00	0,00	0,00	0,00	0,00
2242	Zinsen und sonstige Aufwendungen aus derivativen Finanzinstrumenten ohne Grundgeschäft	0,00	0,00	0,00	0,00	0,00
2243	Gewinnentnahmen von Unternehmungen und marktbestimmten Betrieben der Gebietskörperschaft (ir	0,00	0,00	0,00	0,00	0,00
2244	Sonstiger Finanzaufwand	0,00	0,00	0,00	0,00	0,00
2245	Nicht finanzierungswirksamer Finanzaufwand	0,00	0,00	0,00	0,00	0,00
22	Summe Aufwendungen	1 126 600,00	1 131 900,00	1 128 600,00	1 100 300,00	1 089 800,00
SA0	Saldo (0) Nettoergebnis (21 - 22)	-926 800,00	-928 000,00	-949 700,00	-921 400,00	-910 900,00
230	Entnahmen von Haushaltsrücklagen	0,00	0,00	0,00	0,00	0,00
2301	Entnahmen von Haushaltsrücklagen	0,00	0,00	0,00	0,00	0,00
240	Zuweisung an Haushaltsrücklagen	0,00	0,00	0,00	0,00	0,00
2401	Zuweisung an Haushaltsrücklagen	0,00	0,00	0,00	0,00	0,00
23	Summe Haushaltsrücklagen	0,00	0,00	0,00	0,00	0,00
SA00	Nettoergebnis nach Zuweisung und Entnahmen von Haushaltsrücklagen (Saldo 0 +/- SU23)	-926 800,00	-928 000,00	-949 700,00	-921 400,00	-910 900,00

Dienstleistungen (Gruppe 8)

MVAG	Mittelverwendungs- und -aufbringungsgruppen (1. und 2. Ebene)	VA 2022	Plan 2023	Plan 2024	Plan 2025	Plan 2026
211	Erträge aus der operativen Verwaltungstätigkeit	19 315 500,00	19 332 700,00	19 440 100,00	19 543 000,00	19 629 400,00
2111	Erträge aus eigenen Abgaben	497 800,00	501 800,00	505 800,00	509 800,00	513 800,00
2112	Erträge aus Ertragsanteilen	0,00	0,00	0,00	0,00	0,00
2113	Erträge aus Gebühren	10 823 800,00	10 917 600,00	10 999 100,00	11 080 600,00	11 162 100,00
2114	Erträge aus Leistungen	4 795 400,00	4 727 800,00	4 727 800,00	4 727 300,00	4 709 500,00
2115	Erträge aus Besitz und wirtschaftlicher Tätigkeit	1 761 500,00	1 835 300,00	1 834 800,00	1 834 800,00	1 834 800,00
2116	Erträge aus Veräußerung und sonstige Erträge	1 332 900,00	1 350 200,00	1 372 600,00	1 390 500,00	1 409 200,00
2117	Nicht finanzierungswirksame operative Erträge	104 100,00	0,00	0,00	0,00	0,00
212	Erträge aus Transfers	105 300,00	105 300,00	105 300,00	105 300,00	105 300,00
2121	Transferertrag von Trägern des öffentlichen Rechts	0,00	0,00	0,00	0,00	0,00
2122	Transferertrag von Beteiligungen	0,00	0,00	0,00	0,00	0,00
2123	Transferertrag von Unternehmen (mit Finanzunternehmen)	69 200,00	69 200,00	69 200,00	69 200,00	69 200,00
2124	Transferertrag von Haushalten und Organisationen ohne Erwerbscharakter	100,00	100,00	100,00	100,00	100,00
2125	Transferertrag vom Ausland	0,00	0,00	0,00	0,00	0,00
2126	Investitions- und Tilgungszuschüsse zwischen Unternehmungen und Betrieben der Gebietskörpersch:	0,00	0,00	0,00	0,00	0,00
2127	Nicht finanzierungswirksamer Transferertrag	36 000,00	36 000,00	36 000,00	36 000,00	36 000,00
213	Finanzerträge	3 200,00	3 200,00	3 200,00	3 200,00	3 200,00
2131	Erträge aus Zinsen	3 200,00	3 200,00	3 200,00	3 200,00	3 200,00
2132	Erträge aus Zinsen aus derivativen Finanzinstrumenten ohne Grundgeschäft	0,00	0,00	0,00	0,00	0,00
2133	Erträge aus Gewinnentnahmen von marktbestimmten Betrieben	0,00	0,00	0,00	0,00	0,00
2134	Sonstige Finanzerträge	0,00	0,00	0,00	0,00	0,00
2135	Erträge aus Dividenden/Gewinnausschüttungen	0,00	0,00	0,00	0,00	0,00
2136	Sonstige nicht finanzierungswirksame Finanzerträge	0,00	0,00	0,00	0,00	0,00
21	Summe Erträge	19 424 000,00	19 441 200,00	19 548 600,00	19 651 500,00	19 737 900,00
221	Personalaufwand	5 077 900,00	5 046 800,00	5 133 900,00	5 223 900,00	5 314 900,00
2211	Personalaufwand (Bezüge, Nebengeb., Mehrleistungen)	3 988 300,00	4 058 200,00	4 129 000,00	4 201 400,00	4 274 900,00
2212	Gesetzlicher und freiwilliger Sozialaufwand	947 500,00	952 400,00	968 100,00	985 000,00	1 001 900,00
2213	Sonstiger Personalaufwand	35 600,00	36 200,00	36 800,00	37 500,00	38 100,00
2214	Nicht finanzierungswirksamer Personalaufwand	106 500,00	0,00	0,00	0,00	0,00
222	Sachaufwand (ohne Transferaufwand)	17 579 300,00	17 554 200,00	17 627 500,00	17 680 300,00	17 763 100,00
2221	Gebrauchs- und Verbrauchsgüter, Handelswaren	571 900,00	571 900,00	571 900,00	571 900,00	571 900,00
2222	Verwaltungs- und Betriebsaufwand	496 000,00	472 100,00	473 200,00	469 300,00	469 400,00

Dienstleistungen (Gruppe 8)

MVAG	Mittelverwendungs- und -aufbringungsgruppen (1. und 2. Ebene)	VA 2022	Plan 2023	Plan 2024	Plan 2025	Plan 2026
2223	Leasing- und Mietaufwand	80 100,00	80 100,00	80 100,00	80 100,00	80 100,00
2224	Instandhaltung	1 173 300,00	1 154 800,00	1 095 700,00	1 093 500,00	1 095 400,00
2225	Sonstiger Sachaufwand	14 766 600,00	14 789 700,00	14 930 000,00	15 004 600,00	15 119 600,00
2226	Nicht finanzierungswirksamer Sachaufwand	491 400,00	485 600,00	476 600,00	460 900,00	426 700,00
223	Transferaufwand (laufende Transfers und Kapitaltransfers)	72 300,00	70 700,00	70 700,00	70 700,00	70 700,00
2231	Transferaufwand an Träger des öffentlichen Rechts	70 800,00	69 200,00	69 200,00	69 200,00	69 200,00
2232	Transferaufwand an Beteiligungen	0,00	0,00	0,00	0,00	0,00
2233	Transferaufwand an Unternehmen (mit Finanzunternehmen)	0,00	0,00	0,00	0,00	0,00
2234	Transferaufwand an Haushalte und Organisationen ohne Erwerbscharakter	1 500,00	1 500,00	1 500,00	1 500,00	1 500,00
2235	Transferaufwand an das Ausland	0,00	0,00	0,00	0,00	0,00
2236	Investitions- und Tilgungszuschüsse zwischen Unternehmungen und Betrieben der Gebietskörperschaft	0,00	0,00	0,00	0,00	0,00
2237	Nicht finanzierungswirksamer Transferaufwand	0,00	0,00	0,00	0,00	0,00
224	Finanzaufwand	16 500,00	16 100,00	15 600,00	14 600,00	13 600,00
2241	Zinsen aus Finanzschulden, Finanzierungsleasing, Forderungskauf und derivativen Finanzinstrumente	13 500,00	13 100,00	12 600,00	11 600,00	10 600,00
2242	Zinsen und sonstige Aufwendungen aus derivativen Finanzinstrumenten ohne Grundgeschäft	0,00	0,00	0,00	0,00	0,00
2243	Gewinnentnahmen von Unternehmungen und marktbestimmten Betrieben der Gebietskörperschaft (ir	0,00	0,00	0,00	0,00	0,00
2244	Sonstiger Finanzaufwand	3 000,00	3 000,00	3 000,00	3 000,00	3 000,00
2245	Nicht finanzierungswirksamer Finanzaufwand	0,00	0,00	0,00	0,00	0,00
22	Summe Aufwendungen	22 746 000,00	22 687 800,00	22 847 700,00	22 989 500,00	23 162 300,00
SA0	Saldo (0) Nettoergebnis (21 - 22)	-3 322 000,00	-3 246 600,00	-3 299 100,00	-3 338 000,00	-3 424 400,00
230	Entnahmen von Haushaltsrücklagen	3 819 700,00	240 000,00	0,00	0,00	0,00
2301	Entnahmen von Haushaltsrücklagen	3 819 700,00	240 000,00	0,00	0,00	0,00
240	Zuweisung an Haushaltsrücklagen	0,00	0,00	0,00	0,00	0,00
2401	Zuweisung an Haushaltsrücklagen	0,00	0,00	0,00	0,00	0,00
23	Summe Haushaltsrücklagen	3 819 700,00	240 000,00	0,00	0,00	0,00
SA00	Nettoergebnis nach Zuweisung und Entnahmen von Haushaltsrücklagen (Saldo 0 +/- SU23)	497 700,00	-3 006 600,00	-3 299 100,00	-3 338 000,00	-3 424 400,00

Finanzwirtschaft (Gruppe 9)

MVAG	Mittelverwendungs- und -aufbringungsgruppen (1. und 2. Ebene)	VA 2022	Plan 2023	Plan 2024	Plan 2025	Plan 2026
211	Erträge aus der operativen Verwaltungstätigkeit	43 319 800,00	45 582 700,00	46 542 000,00	48 137 700,00	48 268 500,00
2111	Erträge aus eigenen Abgaben	11 843 500,00	11 970 800,00	11 992 400,00	12 123 300,00	12 256 100,00
2112	Erträge aus Ertragsanteilen	31 443 800,00	33 609 500,00	34 547 200,00	36 012 000,00	36 012 000,00
2113	Erträge aus Gebühren	0,00	0,00	0,00	0,00	0,00
2114	Erträge aus Leistungen	0,00	0,00	0,00	0,00	0,00
2115	Erträge aus Besitz und wirtschaftlicher Tätigkeit	0,00	0,00	0,00	0,00	0,00
2116	Erträge aus Veräußerung und sonstige Erträge	2 400,00	2 400,00	2 400,00	2 400,00	400,00
2117	Nicht finanzierungswirksame operative Erträge	30 100,00	0,00	0,00	0,00	0,00
212	Erträge aus Transfers	1 230 600,00	1 250 200,00	1 268 100,00	1 286 500,00	1 286 500,00
2121	Transferertrag von Trägern des öffentlichen Rechts	1 230 600,00	1 250 200,00	1 268 100,00	1 286 500,00	1 286 500,00
2122	Transferertrag von Beteiligungen	0,00	0,00	0,00	0,00	0,00
2123	Transferertrag von Unternehmen (mit Finanzunternehmen)	0,00	0,00	0,00	0,00	0,00
2124	Transferertrag von Haushalten und Organisationen ohne Erwerbscharakter	0,00	0,00	0,00	0,00	0,00
2125	Transferertrag vom Ausland	0,00	0,00	0,00	0,00	0,00
2126	Investitions- und Tilgungszuschüsse zwischen Unternehmungen und Betrieben der Gebietskörpersch:	0,00	0,00	0,00	0,00	0,00
2127	Nicht finanzierungswirksamer Transferertrag	0,00	0,00	0,00	0,00	0,00
213	Finanzerträge	18 700,00	16 600,00	15 400,00	14 200,00	13 200,00
2131	Erträge aus Zinsen	16 200,00	14 100,00	12 900,00	11 700,00	10 700,00
2132	Erträge aus Zinsen aus derivativen Finanzinstrumenten ohne Grundgeschäft	0,00	0,00	0,00	0,00	0,00
2133	Erträge aus Gewinnentnahmen von marktbestimmten Betrieben	0,00	0,00	0,00	0,00	0,00
2134	Sonstige Finanzerträge	0,00	0,00	0,00	0,00	0,00
2135	Erträge aus Dividenden/Gewinnausschüttungen	2 500,00	2 500,00	2 500,00	2 500,00	2 500,00
2136	Sonstige nicht finanzierungswirksame Finanzerträge	0,00	0,00	0,00	0,00	0,00
21	Summe Erträge	44 569 100,00	46 849 500,00	47 825 500,00	49 438 400,00	49 568 200,00
221	Personalaufwand	1 048 500,00	1 054 500,00	1 073 000,00	1 091 800,00	1 110 800,00
2211	Personalaufwand (Bezüge, Nebengeb., Mehrleistungen)	874 300,00	889 700,00	905 300,00	921 100,00	937 200,00
2212	Gesetzlicher und freiwilliger Sozialaufwand	162 000,00	164 800,00	167 700,00	170 700,00	173 600,00
2213	Sonstiger Personalaufwand	0,00	0,00	0,00	0,00	0,00
2214	Nicht finanzierungswirksamer Personalaufwand	12 200,00	0,00	0,00	0,00	0,00
222	Sachaufwand (ohne Transferaufwand)	470 700,00	467 400,00	477 600,00	481 100,00	417 500,00
2221	Gebrauchs- und Verbrauchsgüter, Handelswaren	9 500,00	12 100,00	12 100,00	12 100,00	900,00
2222	Verwaltungs- und Betriebsaufwand	43 300,00	33 300,00	33 300,00	33 300,00	2 000,00

Finanzwirtschaft (Gruppe 9)

MVAG	Mittelverwendungs- und -aufbringungsgruppen (1. und 2. Ebene)	VA 2022	Plan 2023	Plan 2024	Plan 2025	Plan 2026
2223	Leasing- und Mietaufwand	200,00	200,00	200,00	200,00	0,00
2224	Instandhaltung	73 400,00	73 400,00	73 400,00	73 400,00	73 300,00
2225	Sonstiger Sachaufwand	343 700,00	348 100,00	358 500,00	362 000,00	341 200,00
2226	Nicht finanzierungswirksamer Sachaufwand	600,00	300,00	100,00	100,00	100,00
223	Transferaufwand (laufende Transfers und Kapitaltransfers)	2 599 500,00	3 440 600,00	3 013 600,00	2 599 500,00	2 599 500,00
2231	Transferaufwand an Träger des öffentlichen Rechts	2 599 500,00	2 599 500,00	2 599 500,00	2 599 500,00	2 599 500,00
2232	Transferaufwand an Beteiligungen	0,00	0,00	0,00	0,00	0,00
2233	Transferaufwand an Unternehmen (mit Finanzunternehmen)	0,00	414 100,00	414 100,00	0,00	0,00
2234	Transferaufwand an Haushalte und Organisationen ohne Erwerbscharakter	0,00	0,00	0,00	0,00	0,00
2235	Transferaufwand an das Ausland	0,00	0,00	0,00	0,00	0,00
2236	Investitions- und Tilgungszuschüsse zwischen Unternehmungen und Betrieben der Gebietskörperschaft	0,00	427 000,00	0,00	0,00	0,00
2237	Nicht finanzierungswirksamer Transferaufwand	0,00	0,00	0,00	0,00	0,00
224	Finanzaufwand	38 300,00	38 300,00	38 300,00	38 300,00	38 300,00
2241	Zinsen aus Finanzschulden, Finanzierungsleasing, Forderungskauf und derivativen Finanzinstrumente	300,00	300,00	300,00	300,00	300,00
2242	Zinsen und sonstige Aufwendungen aus derivativen Finanzinstrumenten ohne Grundgeschäft	0,00	0,00	0,00	0,00	0,00
2243	Gewinnentnahmen von Unternehmungen und marktbestimmten Betrieben der Gebietskörperschaft (ir	0,00	0,00	0,00	0,00	0,00
2244	Sonstiger Finanzaufwand	38 000,00	38 000,00	38 000,00	38 000,00	38 000,00
2245	Nicht finanzierungswirksamer Finanzaufwand	0,00	0,00	0,00	0,00	0,00
22	Summe Aufwendungen	4 157 000,00	5 000 800,00	4 602 500,00	4 210 700,00	4 166 100,00
SA0	Saldo (0) Nettoergebnis (21 - 22)	40 412 100,00	41 848 700,00	43 223 000,00	45 227 700,00	45 402 100,00
230	Entnahmen von Haushaltsrücklagen	0,00	0,00	0,00	0,00	0,00
2301	Entnahmen von Haushaltsrücklagen	0,00	0,00	0,00	0,00	0,00
240	Zuweisung an Haushaltsrücklagen	0,00	0,00	0,00	0,00	0,00
2401	Zuweisung an Haushaltsrücklagen	0,00	0,00	0,00	0,00	0,00
23	Summe Haushaltsrücklagen	0,00	0,00	0,00	0,00	0,00
SA00	Nettoergebnis nach Zuweisung und Entnahmen von Haushaltsrücklagen (Saldo 0 +/- SU23)	40 412 100,00	41 848 700,00	43 223 000,00	45 227 700,00	45 402 100,00

MFP - Finanzierungshaushalt Bereichsbudget 1. und 2. Ebene

Vertretungskörper und allgemeine Verwaltung (Gruppe 0)

MVAG	Mittelverwendungs- und -aufbringungsgruppen (1. und 2. Ebene)	VA 2022	Plan 2023	Plan 2024	Plan 2025	Plan 2026
311	Einzahlungen aus der operativen Verwaltungstätigkeit	4 212 600,00	4 370 800,00	4 525 200,00	4 673 100,00	4 181 600,00
3111	Einzahlungen aus eigenen Abgaben	0,00	0,00	0,00	0,00	0,00
3112	Einzahlungen aus Ertragsanteilen	0,00	0,00	0,00	0,00	0,00
3113	Einzahlungen aus Gebühren	0,00	0,00	0,00	0,00	0,00
3114	Einzahlungen aus Leistungen	4 048 200,00	4 204 500,00	4 356 900,00	4 502 700,00	4 009 000,00
3115	Einzahlungen aus Besitz und wirtschaftlicher Tätigkeit	9 000,00	9 000,00	9 000,00	9 000,00	9 000,00
3116	Einzahlungen aus Veräußerung von geringwertigen Wirtschaftsgütern (GWG) und sonstige Einzahlungen	155 400,00	157 300,00	159 300,00	161 400,00	163 600,00
312	Einzahlungen aus Transfers (ohne Kapitaltransfers)	70 000,00	0,00	0,00	0,00	0,00
3121	Transferzahlungen von Trägern des öffentlichen Rechts	20 000,00	0,00	0,00	0,00	0,00
3122	Transferzahlungen von Beteiligungen	0,00	0,00	0,00	0,00	0,00
3123	Transferzahlungen von Unternehmen (inkl. Finanzunternehmen)	50 000,00	0,00	0,00	0,00	0,00
3124	Transferzahlungen von Haushalte und Organisationen ohne Erwerbscharakter	0,00	0,00	0,00	0,00	0,00
3125	Transferzahlungen vom Ausland	0,00	0,00	0,00	0,00	0,00
3126	Investitions- und Tilgungszuschüsse zwischen Unternehmungen und Betrieben der Gebietskörperschaft	0,00	0,00	0,00	0,00	0,00
313	Einzahlungen aus Finanzerträgen	0,00	0,00	0,00	0,00	0,00
3131	Einzahlungen aus Zinserträgen	0,00	0,00	0,00	0,00	0,00
3133	Einzahlungen aus Gewinnentnahmen von marktbestimmten Betrieben	0,00	0,00	0,00	0,00	0,00
3134	Sonstige Einzahlungen aus Finanzerträgen	0,00	0,00	0,00	0,00	0,00
3135	Einzahlungen aus Dividenden/Gewinnausschüttungen	0,00	0,00	0,00	0,00	0,00
31	Summe Einzahlungen operative Gebarung	4 282 600,00	4 370 800,00	4 525 200,00	4 673 100,00	4 181 600,00
321	Auszahlungen aus Personalaufwand	5 038 000,00	5 125 200,00	5 214 900,00	5 305 700,00	5 398 300,00
3211	Auszahlungen für Personalaufwand Bezüge, Nebengebühren, und Mehrleistungsvergütungen)	4 259 500,00	4 333 600,00	4 410 000,00	4 486 900,00	4 565 600,00
3212	Auszahlungen für gesetzliche und freiwillige Sozialaufwendungen	745 700,00	758 300,00	770 900,00	784 200,00	797 600,00
3213	Auszahlungen aus sonstigem Personalaufwand	32 800,00	33 300,00	34 000,00	34 600,00	35 100,00
322	Auszahlungen aus Sachaufwand (ohne Transferaufwand)	3 221 500,00	3 238 500,00	3 217 500,00	3 316 900,00	3 452 900,00
3221	Auszahlungen für Gebrauchs- und Verbrauchsgüter, Handelswaren	147 400,00	157 800,00	157 800,00	157 900,00	157 900,00
3222	Auszahlungen für Verwaltungs- und Betriebsaufwand	480 300,00	443 600,00	443 700,00	443 800,00	443 900,00
3223	Auszahlungen für Leasing- und Mietaufwand	49 200,00	49 200,00	49 200,00	49 200,00	49 200,00
3224	Auszahlungen für Instandhaltung	106 400,00	69 000,00	73 000,00	72 200,00	69 000,00
3225	Sonstige Auszahlungen aus Sachaufwand	2 438 200,00	2 518 900,00	2 493 800,00	2 593 800,00	2 732 900,00
323	Auszahlungen aus Transfers (ohne Kapitaltransfers)	3 459 300,00	3 616 200,00	3 778 400,00	3 925 200,00	3 910 400,00

Vertretungskörper und allgemeine Verwaltung (Gruppe 0)

MVAG	Mittelverwendungs- und -aufbringungsgruppen (1. und 2. Ebene)	VA 2022	Plan 2023	Plan 2024	Plan 2025	Plan 2026
3231	Transferzahlungen an Träger des öffentlichen Rechts	3 441 300,00	3 598 200,00	3 760 400,00	3 907 200,00	3 892 400,00
3232	Transferzahlungen an Beteiligungen	0,00	0,00	0,00	0,00	0,00
3233	Transferzahlungen an Unternehmen (inkl. Finanzunternehmen)	0,00	0,00	0,00	0,00	0,00
3234	Transferzahlungen an Haushalte und Organisationen ohne Erwerbscharakter	18 000,00	18 000,00	18 000,00	18 000,00	18 000,00
3235	Transferzahlungen an das Ausland	0,00	0,00	0,00	0,00	0,00
3236	Investitions- und Tilgungszuschüsse zwischen Unternehmungen und Betrieben der Gebietskörperschaft	0,00	0,00	0,00	0,00	0,00
324	Auszahlungen aus Finanzaufwand	0,00	0,00	0,00	0,00	0,00
3241	Auszahlungen für Zinsaufwand, für Finanzierungsleasing, für Forderungskauf, für Finanzschulden und	0,00	0,00	0,00	0,00	0,00
3242	Auszahlungen für Zinsen aus derivativen Finanzinstrumenten ohne Grundgeschäft	0,00	0,00	0,00	0,00	0,00
3243	Auszahlung aus Gewinnentnahmen von marktbestimmten Betrieben	0,00	0,00	0,00	0,00	0,00
3244	Sonstige Auszahlungen aus Finanzaufwendungen	0,00	0,00	0,00	0,00	0,00
32	Summe Auszahlungen operative Gebarung	11 718 800,00	11 979 900,00	12 210 800,00	12 547 800,00	12 761 600,00
SA1	Saldo (1) Geldfluss aus der Operativen Gebarung (31 – 32)	-7 436 200,00	-7 609 100,00	-7 685 600,00	-7 874 700,00	-8 580 000,00
331	Einzahlungen aus der Investitionstätigkeit	0,00	0,00	0,00	0,00	0,00
3311	Einzahlungen aus der Veräußerung von immateriellem Vermögen	0,00	0,00	0,00	0,00	0,00
3312	Einzahlungen aus der Veräußerung von Grundstücken und Grundstückeinrichtungen	0,00	0,00	0,00	0,00	0,00
3313	Einzahlungen aus der Veräußerung von Gebäuden und Bauten	0,00	0,00	0,00	0,00	0,00
3314	Einzahlungen aus der Veräußerung von technischen Anlagen, Fahrzeuge und Maschinen	0,00	0,00	0,00	0,00	0,00
3315	Einzahlungen aus der Veräußerung von Amts-, Betriebs- und Geschäftsausstattung	0,00	0,00	0,00	0,00	0,00
3316	Einzahlungen aus der Veräußerung von Kulturgütern	0,00	0,00	0,00	0,00	0,00
3317	Einzahlungen aus der Veräußerung von Beteiligungen	0,00	0,00	0,00	0,00	0,00
332	Einzahlungen aus der Rückzahlung von Darlehen sowie gewährten Vorschüssen	49 900,00	49 900,00	49 900,00	49 900,00	49 900,00
3321	Einzahlungen aus Darlehen an Träger des öffentlichen Rechts	0,00	0,00	0,00	0,00	0,00
3322	Einzahlungen aus Darlehen an Beteiligungen	0,00	0,00	0,00	0,00	0,00
3323	Einzahlungen aus Darlehen an Unternehmen und Haushalte	0,00	0,00	0,00	0,00	0,00
3325	Einzahlungen aus Vorschüssen und Anzahlungen	49 900,00	49 900,00	49 900,00	49 900,00	49 900,00
333	Einzahlungen aus Kapitaltransfers	0,00	0,00	0,00	0,00	0,00
3331	Kapitaltransferzahlungen von Trägern des öffentlichen Rechts	0,00	0,00	0,00	0,00	0,00
3332	Kapitaltransferzahlungen von Beteiligungen	0,00	0,00	0,00	0,00	0,00
3333	Kapitaltransferzahlungen von Unternehmen	0,00	0,00	0,00	0,00	0,00
3334	Kapitaltransferzahlungen von Haushalten und Organisationen ohne Erwerbscharakter	0,00	0,00	0,00	0,00	0,00

Vertretungskörper und allgemeine Verwaltung (Gruppe 0)

MVAG	Mittelverwendungs- und -aufbringungsgruppen (1. und 2. Ebene)	VA 2022	Plan 2023	Plan 2024	Plan 2025	Plan 2026
3335	Kapitaltransferzahlungen vom Ausland	0,00	0,00	0,00	0,00	0,00
33	Summe Einzahlungen investive Gebarung	49 900,00	49 900,00	49 900,00	49 900,00	49 900,00
341	Auszahlungen aus der Investitionstätigkeit	247 500,00	43 500,00	43 500,00	43 500,00	43 500,00
3411	Auszahlungen für den Erwerb von immateriellem Vermögen	165 000,00	0,00	0,00	0,00	0,00
3412	Auszahlungen für den Erwerb von Grundstücken und Grundstückseinrichtungen	0,00	0,00	0,00	0,00	0,00
3413	Auszahlungen für den Erwerb von Gebäuden und Bauten	0,00	0,00	0,00	0,00	0,00
3414	Auszahlungen für den Erwerb von technischen Anlagen, Fahrzeuge und Maschinen	2 000,00	2 000,00	2 000,00	2 000,00	2 000,00
3415	Auszahlungen für den Erwerb von Amts-, Betriebs- und Geschäftsausstattung	80 500,00	41 500,00	41 500,00	41 500,00	41 500,00
3416	Auszahlungen für den Erwerb von Kulturgütern	0,00	0,00	0,00	0,00	0,00
3417	Auszahlungen für den Erwerb von Beteiligungen	0,00	0,00	0,00	0,00	0,00
342	Auszahlungen von gewährten Darlehen sowie gewährten Vorschüssen	40 000,00	40 000,00	40 000,00	40 000,00	40 000,00
3421	Auszahlung von Darlehen an Träger des öffentlichen Rechts	0,00	0,00	0,00	0,00	0,00
3422	Auszahlung von Darlehen an Beteiligungen	0,00	0,00	0,00	0,00	0,00
3423	Auszahlung von Darlehen an Unternehmen und Haushalte	0,00	0,00	0,00	0,00	0,00
3425	Auszahlungen von Vorschüssen und Anzahlungen	40 000,00	40 000,00	40 000,00	40 000,00	40 000,00
343	Auszahlungen aus Kapitaltransfers	50 000,00	0,00	0,00	0,00	0,00
3431	Kapitaltransferzahlungen an Träger des öffentlichen Rechts	0,00	0,00	0,00	0,00	0,00
3432	Kapitaltransferzahlungen an Beteiligungen	0,00	0,00	0,00	0,00	0,00
3433	Kapitaltransferzahlungen an Unternehmen (Finanzunternehmen)	50 000,00	0,00	0,00	0,00	0,00
3434	Kapitaltransferzahlungen an Haushalte und Organisationen ohne Erwerbscharakter	0,00	0,00	0,00	0,00	0,00
3435	Kapitaltransferzahlungen an das Ausland	0,00	0,00	0,00	0,00	0,00
34	Summe Auszahlungen investive Gebarung	337 500,00	83 500,00	83 500,00	83 500,00	83 500,00
SA2	Saldo (2) Geldfluss aus der Investiven Gebarung (33 – 34)	-287 600,00	-33 600,00	-33 600,00	-33 600,00	-33 600,00
SA3	Saldo (3) Nettofinanzierungssaldo (Saldo 1 + Saldo 2)	-7 723 800,00	-7 642 700,00	-7 719 200,00	-7 908 300,00	-8 613 600,00
351	Einzahlungen aus der Aufnahme von Finanzschulden	0,00	0,00	0,00	0,00	0,00
3511	Einzahlungen aus empfangenen Darlehen von öffentlichen Körperschaften und Rechtsträgern	0,00	0,00	0,00	0,00	0,00
3512	Einzahlungen aus empfangenen Darlehen von Beteiligungen	0,00	0,00	0,00	0,00	0,00
3513	Einzahlungen aus empfangenen Darlehen von Unternehmen und privaten Haushalten	0,00	0,00	0,00	0,00	0,00
3514	Einzahlungen aus Finanzschulden (Finanzunternehmen)	0,00	0,00	0,00	0,00	0,00

Vertretungskörper und allgemeine Verwaltung (Gruppe 0)

MVAG	Mittelverwendungs- und -aufbringungsgruppen (1. und 2. Ebene)	VA 2022	Plan 2023	Plan 2024	Plan 2025	Plan 2026
353	Einzahlungen infolge eines Kapitaltausch bei derivativen Finanzinstrumenten mit Grundgeschä	0,00	0,00	0,00	0,00	0,00
3530	Einzahlungen infolge eines Kapitaltausch bei derivativen Finanzinstrumenten mit Grundgeschäft	0,00	0,00	0,00	0,00	0,00
355	Einzahlungen aus dem Abgang von Finanzinstrumenten	0,00	0,00	0,00	0,00	0,00
3550	Einzahlungen aus dem Abgang von Finanzinstrumenten	0,00	0,00	0,00	0,00	0,00
35	Summe Einzahlungen aus der Finanzierungstätigkeit	0,00	0,00	0,00	0,00	0,00
361	Auszahlungen aus der Tilgung von Finanzschulden	0,00	0,00	0,00	0,00	0,00
3611	Auszahlungen aus empfangenen Darlehen von öffentlichen Körperschaften und Rechtsträgern	0,00	0,00	0,00	0,00	0,00
3612	Auszahlungen aus empfangenen Darlehen von Beteiligungen	0,00	0,00	0,00	0,00	0,00
3613	Auszahlungen aus empfangenen Darlehen von Unternehmen und privaten Haushalten	0,00	0,00	0,00	0,00	0,00
3614	Auszahlungen aus Finanzschulden	0,00	0,00	0,00	0,00	0,00
3615	Auszahlung aus der Rückzahlung von Leasingverbindlichkeiten	0,00	0,00	0,00	0,00	0,00
363	Auszahlungen infolge eines Kapitaltausch bei derivativen Finanzinstrumenten mit Grundgesch	0,00	0,00	0,00	0,00	0,00
3630	Auszahlungen infolge eines Kapitaltausch bei derivativen Finanzinstrumenten mit Grundgeschäft	0,00	0,00	0,00	0,00	0,00
365	Auszahlungen für den Erwerb von Finanzinstrumenten	0,00	0,00	0,00	0,00	0,00
3650	Auszahlungen für den Erwerb von Finanzinstrumenten	0,00	0,00	0,00	0,00	0,00
36	Summe Auszahlungen aus der Finanzierungstätigkeit	0,00	0,00	0,00	0,00	0,00
SA4	Saldo (4) Geldfluss aus der Finanzierungstätigkeit (35 – 36)	0,00	0,00	0,00	0,00	0,00
SA5	Saldo (5) Geldfluss aus der voranschlagswirksamen Gebarung (Saldo 3 + Saldo 4)	-7 723 800,00	-7 642 700,00	-7 719 200,00	-7 908 300,00	-8 613 600,00

Öffentliche Ordnung und Sicherheit (Gruppe 1)

MVAG	Mittelverwendungs- und -aufbringungsgruppen (1. und 2. Ebene)	VA 2022	Plan 2023	Plan 2024	Plan 2025	Plan 2026
311	Einzahlungen aus der operativen Verwaltungstätigkeit	10 500,00	10 500,00	10 500,00	10 500,00	10 500,00
3111	Einzahlungen aus eigenen Abgaben	0,00	0,00	0,00	0,00	0,00
3112	Einzahlungen aus Ertragsanteilen	0,00	0,00	0,00	0,00	0,00
3113	Einzahlungen aus Gebühren	0,00	0,00	0,00	0,00	0,00
3114	Einzahlungen aus Leistungen	10 000,00	10 000,00	10 000,00	10 000,00	10 000,00
3115	Einzahlungen aus Besitz und wirtschaftlicher Tätigkeit	0,00	0,00	0,00	0,00	0,00
3116	Einzahlungen aus Veräußerung von geringwertigen Wirtschaftsgütern (GWG) und sonstige Einzahlungen	500,00	500,00	500,00	500,00	500,00
312	Einzahlungen aus Transfers (ohne Kapitaltransfers)	8 800,00	8 800,00	8 800,00	8 800,00	8 800,00
3121	Transferzahlungen von Trägern des öffentlichen Rechts	6 800,00	6 800,00	6 800,00	6 800,00	6 800,00
3122	Transferzahlungen von Beteiligungen	0,00	0,00	0,00	0,00	0,00
3123	Transferzahlungen von Unternehmen (inkl. Finanzunternehmen)	0,00	0,00	0,00	0,00	0,00
3124	Transferzahlungen von Haushalte und Organisationen ohne Erwerbscharakter	2 000,00	2 000,00	2 000,00	2 000,00	2 000,00
3125	Transferzahlungen vom Ausland	0,00	0,00	0,00	0,00	0,00
3126	Investitions- und Tilgungszuschüsse zwischen Unternehmungen und Betrieben der Gebietskörperschaft	0,00	0,00	0,00	0,00	0,00
313	Einzahlungen aus Finanzerträgen	0,00	0,00	0,00	0,00	0,00
3131	Einzahlungen aus Zinserträgen	0,00	0,00	0,00	0,00	0,00
3133	Einzahlungen aus Gewinnentnahmen von marktbestimmten Betrieben	0,00	0,00	0,00	0,00	0,00
3134	Sonstige Einzahlungen aus Finanzerträgen	0,00	0,00	0,00	0,00	0,00
3135	Einzahlungen aus Dividenden/Gewinnausschüttungen	0,00	0,00	0,00	0,00	0,00
31	Summe Einzahlungen operative Gebarung	19 300,00	19 300,00	19 300,00	19 300,00	19 300,00
321	Auszahlungen aus Personalaufwand	379 600,00	386 200,00	393 000,00	399 900,00	407 000,00
3211	Auszahlungen für Personalaufwand Bezüge, Nebengebühren, und Mehrleistungsvergütungen)	318 200,00	323 800,00	329 500,00	335 300,00	341 200,00
3212	Auszahlungen für gesetzliche und freiwillige Sozialaufwendungen	53 700,00	54 600,00	55 600,00	56 500,00	57 500,00
3213	Auszahlungen aus sonstigem Personalaufwand	7 700,00	7 800,00	7 900,00	8 100,00	8 300,00
322	Auszahlungen aus Sachaufwand (ohne Transferaufwand)	1 229 300,00	1 036 000,00	1 052 600,00	1 064 500,00	1 071 300,00
3221	Auszahlungen für Gebrauchs- und Verbrauchsgüter, Handelswaren	109 400,00	102 900,00	100 400,00	102 900,00	98 700,00
3222	Auszahlungen für Verwaltungs- und Betriebsaufwand	119 200,00	118 300,00	118 400,00	118 400,00	118 400,00
3223	Auszahlungen für Leasing- und Mietaufwand	73 300,00	73 300,00	73 300,00	73 300,00	73 300,00
3224	Auszahlungen für Instandhaltung	324 700,00	114 600,00	119 500,00	116 600,00	114 900,00
3225	Sonstige Auszahlungen aus Sachaufwand	602 700,00	626 900,00	641 000,00	653 300,00	666 000,00
323	Auszahlungen aus Transfers (ohne Kapitaltransfers)	36 600,00	24 500,00	24 500,00	24 500,00	24 500,00

Öffentliche Ordnung und Sicherheit (Gruppe 1)

MVAG	Mittelverwendungs- und -aufbringungsgruppen (1. und 2. Ebene)	VA 2022	Plan 2023	Plan 2024	Plan 2025	Plan 2026
3231	Transferzahlungen an Träger des öffentlichen Rechts	4 600,00	4 600,00	4 600,00	4 600,00	4 600,00
3232	Transferzahlungen an Beteiligungen	0,00	0,00	0,00	0,00	0,00
3233	Transferzahlungen an Unternehmen (inkl. Finanzunternehmen)	0,00	0,00	0,00	0,00	0,00
3234	Transferzahlungen an Haushalte und Organisationen ohne Erwerbscharakter	32 000,00	19 900,00	19 900,00	19 900,00	19 900,00
3235	Transferzahlungen an das Ausland	0,00	0,00	0,00	0,00	0,00
3236	Investitions- und Tilgungszuschüsse zwischen Unternehmungen und Betrieben der Gebietskörperschaft	0,00	0,00	0,00	0,00	0,00
324	Auszahlungen aus Finanzaufwand	0,00	0,00	0,00	0,00	0,00
3241	Auszahlungen für Zinsaufwand, für Finanzierungsleasing, für Forderungskauf, für Finanzschulden und	0,00	0,00	0,00	0,00	0,00
3242	Auszahlungen für Zinsen aus derivativen Finanzinstrumenten ohne Grundgeschäft	0,00	0,00	0,00	0,00	0,00
3243	Auszahlung aus Gewinnentnahmen von marktbestimmten Betrieben	0,00	0,00	0,00	0,00	0,00
3244	Sonstige Auszahlungen aus Finanzaufwendungen	0,00	0,00	0,00	0,00	0,00
32	Summe Auszahlungen operative Gebarung	1 645 500,00	1 446 700,00	1 470 100,00	1 488 900,00	1 502 800,00
SA1	Saldo (1) Geldfluss aus der Operativen Gebarung (31 – 32)	-1 626 200,00	-1 427 400,00	-1 450 800,00	-1 469 600,00	-1 483 500,00
331	Einzahlungen aus der Investitionstätigkeit	0,00	0,00	0,00	0,00	0,00
3311	Einzahlungen aus der Veräußerung von immateriellem Vermögen	0,00	0,00	0,00	0,00	0,00
3312	Einzahlungen aus der Veräußerung von Grundstücken und Grundstückeinrichtungen	0,00	0,00	0,00	0,00	0,00
3313	Einzahlungen aus der Veräußerung von Gebäuden und Bauten	0,00	0,00	0,00	0,00	0,00
3314	Einzahlungen aus der Veräußerung von technischen Anlagen, Fahrzeuge und Maschinen	0,00	0,00	0,00	0,00	0,00
3315	Einzahlungen aus der Veräußerung von Amts-, Betriebs- und Geschäftsausstattung	0,00	0,00	0,00	0,00	0,00
3316	Einzahlungen aus der Veräußerung von Kulturgütern	0,00	0,00	0,00	0,00	0,00
3317	Einzahlungen aus der Veräußerung von Beteiligungen	0,00	0,00	0,00	0,00	0,00
332	Einzahlungen aus der Rückzahlung von Darlehen sowie gewährten Vorschüssen	0,00	0,00	0,00	0,00	0,00
3321	Einzahlungen aus Darlehen an Träger des öffentlichen Rechts	0,00	0,00	0,00	0,00	0,00
3322	Einzahlungen aus Darlehen an Beteiligungen	0,00	0,00	0,00	0,00	0,00
3323	Einzahlungen aus Darlehen an Unternehmen und Haushalte	0,00	0,00	0,00	0,00	0,00
3325	Einzahlungen aus Vorschüssen und Anzahlungen	0,00	0,00	0,00	0,00	0,00
333	Einzahlungen aus Kapitaltransfers	141 900,00	0,00	0,00	0,00	0,00
3331	Kapitaltransferzahlungen von Trägern des öffentlichen Rechts	141 900,00	0,00	0,00	0,00	0,00
3332	Kapitaltransferzahlungen von Beteiligungen	0,00	0,00	0,00	0,00	0,00
3333	Kapitaltransferzahlungen von Unternehmen	0,00	0,00	0,00	0,00	0,00
3334	Kapitaltransferzahlungen von Haushalten und Organisationen ohne Erwerbscharakter	0,00	0,00	0,00	0,00	0,00

Öffentliche Ordnung und Sicherheit (Gruppe 1)

MVAG	Mittelverwendungs- und -aufbringungsgruppen (1. und 2. Ebene)	VA 2022	Plan 2023	Plan 2024	Plan 2025	Plan 2026
3335	Kapitaltransferzahlungen vom Ausland	0,00	0,00	0,00	0,00	0,00
33	Summe Einzahlungen investive Gebarung	141 900,00	0,00	0,00	0,00	0,00
341	Auszahlungen aus der Investitionstätigkeit	394 400,00	1 000,00	1 000,00	1 000,00	1 000,00
3411	Auszahlungen für den Erwerb von immateriellem Vermögen	0,00	0,00	0,00	0,00	0,00
3412	Auszahlungen für den Erwerb von Grundstücken und Grundstückseinrichtungen	71 800,00	0,00	0,00	0,00	0,00
3413	Auszahlungen für den Erwerb von Gebäuden und Bauten	0,00	0,00	0,00	0,00	0,00
3414	Auszahlungen für den Erwerb von technischen Anlagen, Fahrzeuge und Maschinen	220 000,00	0,00	0,00	0,00	0,00
3415	Auszahlungen für den Erwerb von Amts-, Betriebs- und Geschäftsausstattung	102 600,00	1 000,00	1 000,00	1 000,00	1 000,00
3416	Auszahlungen für den Erwerb von Kulturgütern	0,00	0,00	0,00	0,00	0,00
3417	Auszahlungen für den Erwerb von Beteiligungen	0,00	0,00	0,00	0,00	0,00
342	Auszahlungen von gewährten Darlehen sowie gewährten Vorschüssen	0,00	0,00	0,00	0,00	0,00
3421	Auszahlung von Darlehen an Träger des öffentlichen Rechts	0,00	0,00	0,00	0,00	0,00
3422	Auszahlung von Darlehen an Beteiligungen	0,00	0,00	0,00	0,00	0,00
3423	Auszahlung von Darlehen an Unternehmen und Haushalte	0,00	0,00	0,00	0,00	0,00
3425	Auszahlungen von Vorschüssen und Anzahlungen	0,00	0,00	0,00	0,00	0,00
343	Auszahlungen aus Kapitaltransfers	0,00	0,00	0,00	0,00	0,00
3431	Kapitaltransferzahlungen an Träger des öffentlichen Rechts	0,00	0,00	0,00	0,00	0,00
3432	Kapitaltransferzahlungen an Beteiligungen	0,00	0,00	0,00	0,00	0,00
3433	Kapitaltransferzahlungen an Unternehmen (Finanzunternehmen)	0,00	0,00	0,00	0,00	0,00
3434	Kapitaltransferzahlungen an Haushalte und Organisationen ohne Erwerbscharakter	0,00	0,00	0,00	0,00	0,00
3435	Kapitaltransferzahlungen an das Ausland	0,00	0,00	0,00	0,00	0,00
34	Summe Auszahlungen investive Gebarung	394 400,00	1 000,00	1 000,00	1 000,00	1 000,00
SA2	Saldo (2) Geldfluss aus der Investiven Gebarung (33 – 34)	-252 500,00	-1 000,00	-1 000,00	-1 000,00	-1 000,00
SA3	Saldo (3) Nettofinanzierungssaldo (Saldo 1 + Saldo 2)	-1 878 700,00	-1 428 400,00	-1 451 800,00	-1 470 600,00	-1 484 500,00
351	Einzahlungen aus der Aufnahme von Finanzschulden	0,00	0,00	0,00	0,00	0,00
3511	Einzahlungen aus empfangenen Darlehen von öffentlichen Körperschaften und Rechtsträgern	0,00	0,00	0,00	0,00	0,00
3512	Einzahlungen aus empfangenen Darlehen von Beteiligungen	0,00	0,00	0,00	0,00	0,00
3513	Einzahlungen aus empfangenen Darlehen von Unternehmen und privaten Haushalten	0,00	0,00	0,00	0,00	0,00
3514	Einzahlungen aus Finanzschulden (Finanzunternehmen)	0,00	0,00	0,00	0,00	0,00

Öffentliche Ordnung und Sicherheit (Gruppe 1)

MVAG	Mittelverwendungs- und -aufbringungsgruppen (1. und 2. Ebene)	VA 2022	Plan 2023	Plan 2024	Plan 2025	Plan 2026
353	Einzahlungen infolge eines Kapitaltausch bei derivativen Finanzinstrumenten mit Grundgeschä	0,00	0,00	0,00	0,00	0,00
3530	Einzahlungen infolge eines Kapitaltausch bei derivativen Finanzinstrumenten mit Grundgeschäft	0,00	0,00	0,00	0,00	0,00
355	Einzahlungen aus dem Abgang von Finanzinstrumenten	0,00	0,00	0,00	0,00	0,00
3550	Einzahlungen aus dem Abgang von Finanzinstrumenten	0,00	0,00	0,00	0,00	0,00
35	Summe Einzahlungen aus der Finanzierungstätigkeit	0,00	0,00	0,00	0,00	0,00
361	Auszahlungen aus der Tilgung von Finanzschulden	0,00	0,00	0,00	0,00	0,00
3611	Auszahlungen aus empfangenen Darlehen von öffentlichen Körperschaften und Rechtsträgern	0,00	0,00	0,00	0,00	0,00
3612	Auszahlungen aus empfangenen Darlehen von Beteiligungen	0,00	0,00	0,00	0,00	0,00
3613	Auszahlungen aus empfangenen Darlehen von Unternehmen und privaten Haushalten	0,00	0,00	0,00	0,00	0,00
3614	Auszahlungen aus Finanzschulden	0,00	0,00	0,00	0,00	0,00
3615	Auszahlung aus der Rückzahlung von Leasingverbindlichkeiten	0,00	0,00	0,00	0,00	0,00
363	Auszahlungen infolge eines Kapitaltausch bei derivativen Finanzinstrumenten mit Grundgesch	0,00	0,00	0,00	0,00	0,00
3630	Auszahlungen infolge eines Kapitaltausch bei derivativen Finanzinstrumenten mit Grundgeschäft	0,00	0,00	0,00	0,00	0,00
365	Auszahlungen für den Erwerb von Finanzinstrumenten	0,00	0,00	0,00	0,00	0,00
3650	Auszahlungen für den Erwerb von Finanzinstrumenten	0,00	0,00	0,00	0,00	0,00
36	Summe Auszahlungen aus der Finanzierungstätigkeit	0,00	0,00	0,00	0,00	0,00
SA4	Saldo (4) Geldfluss aus der Finanzierungstätigkeit (35 – 36)	0,00	0,00	0,00	0,00	0,00
SA5	Saldo (5) Geldfluss aus der voranschlagswirksamen Gebarung (Saldo 3 + Saldo 4)	-1 878 700,00	-1 428 400,00	-1 451 800,00	-1 470 600,00	-1 484 500,00

Unterricht, Erziehung, Sport und Wissenschaft (Gruppe 2)

MVAG	Mittelverwendungs- und -aufbringungsgruppen (1. und 2. Ebene)	VA 2022	Plan 2023	Plan 2024	Plan 2025	Plan 2026
311	Einzahlungen aus der operativen Verwaltungstätigkeit	747 600,00	733 700,00	732 100,00	317 400,00	280 400,00
3111	Einzahlungen aus eigenen Abgaben	0,00	0,00	0,00	0,00	0,00
3112	Einzahlungen aus Ertragsanteilen	0,00	0,00	0,00	0,00	0,00
3113	Einzahlungen aus Gebühren	0,00	0,00	0,00	0,00	0,00
3114	Einzahlungen aus Leistungen	477 100,00	468 200,00	468 200,00	56 500,00	56 500,00
3115	Einzahlungen aus Besitz und wirtschaftlicher Tätigkeit	235 300,00	237 300,00	237 300,00	234 300,00	197 300,00
3116	Einzahlungen aus Veräußerung von geringwertigen Wirtschaftsgütern (GWG) und sonstige Einzahlungen	35 200,00	28 200,00	26 600,00	26 600,00	26 600,00
312	Einzahlungen aus Transfers (ohne Kapitaltransfers)	1 482 600,00	976 600,00	976 600,00	926 600,00	102 000,00
3121	Transferzahlungen von Trägern des öffentlichen Rechts	1 482 600,00	976 600,00	976 600,00	926 600,00	102 000,00
3122	Transferzahlungen von Beteiligungen	0,00	0,00	0,00	0,00	0,00
3123	Transferzahlungen von Unternehmen (inkl. Finanzunternehmen)	0,00	0,00	0,00	0,00	0,00
3124	Transferzahlungen von Haushalte und Organisationen ohne Erwerbscharakter	0,00	0,00	0,00	0,00	0,00
3125	Transferzahlungen vom Ausland	0,00	0,00	0,00	0,00	0,00
3126	Investitions- und Tilgungszuschüsse zwischen Unternehmungen und Betrieben der Gebietskörperschaft	0,00	0,00	0,00	0,00	0,00
313	Einzahlungen aus Finanzerträgen	0,00	0,00	0,00	0,00	0,00
3131	Einzahlungen aus Zinserträgen	0,00	0,00	0,00	0,00	0,00
3133	Einzahlungen aus Gewinnentnahmen von marktbestimmten Betrieben	0,00	0,00	0,00	0,00	0,00
3134	Sonstige Einzahlungen aus Finanzerträgen	0,00	0,00	0,00	0,00	0,00
3135	Einzahlungen aus Dividenden/Gewinnausschüttungen	0,00	0,00	0,00	0,00	0,00
31	Summe Einzahlungen operative Gebarung	2 230 200,00	1 710 300,00	1 708 700,00	1 244 000,00	382 400,00
321	Auszahlungen aus Personalaufwand	4 862 900,00	4 946 900,00	5 034 200,00	5 123 200,00	5 212 900,00
3211	Auszahlungen für Personalaufwand Bezüge, Nebengebühren, und Mehrleistungsvergütungen)	3 981 100,00	4 050 100,00	4 121 400,00	4 194 300,00	4 267 600,00
3212	Auszahlungen für gesetzliche und freiwillige Sozialaufwendungen	881 800,00	896 800,00	912 800,00	928 900,00	945 300,00
3213	Auszahlungen aus sonstigem Personalaufwand	0,00	0,00	0,00	0,00	0,00
322	Auszahlungen aus Sachaufwand (ohne Transferaufwand)	3 295 100,00	3 265 100,00	3 326 100,00	3 369 400,00	3 052 000,00
3221	Auszahlungen für Gebrauchs- und Verbrauchsgüter, Handelswaren	251 100,00	253 900,00	253 900,00	253 900,00	79 800,00
3222	Auszahlungen für Verwaltungs- und Betriebsaufwand	591 800,00	591 500,00	591 500,00	591 500,00	565 100,00
3223	Auszahlungen für Leasing- und Mietaufwand	351 700,00	352 000,00	352 200,00	352 400,00	352 500,00
3224	Auszahlungen für Instandhaltung	297 400,00	244 000,00	244 900,00	264 800,00	223 500,00
3225	Sonstige Auszahlungen aus Sachaufwand	1 803 100,00	1 823 700,00	1 883 600,00	1 906 800,00	1 831 100,00
323	Auszahlungen aus Transfers (ohne Kapitaltransfers)	4 656 900,00	4 354 400,00	4 406 200,00	4 147 700,00	2 124 600,00

Unterricht, Erziehung, Sport und Wissenschaft (Gruppe 2)

MVAG	Mittelverwendungs- und -aufbringungsgruppen (1. und 2. Ebene)	VA 2022	Plan 2023	Plan 2024	Plan 2025	Plan 2026
3231	Transferzahlungen an Träger des öffentlichen Rechts	3 428 700,00	3 461 700,00	3 513 500,00	3 255 000,00	1 447 900,00
3232	Transferzahlungen an Beteiligungen	0,00	0,00	0,00	0,00	0,00
3233	Transferzahlungen an Unternehmen (inkl. Finanzunternehmen)	695 100,00	425 100,00	425 100,00	425 100,00	325 100,00
3234	Transferzahlungen an Haushalte und Organisationen ohne Erwerbscharakter	533 100,00	467 600,00	467 600,00	467 600,00	351 600,00
3235	Transferzahlungen an das Ausland	0,00	0,00	0,00	0,00	0,00
3236	Investitions- und Tilgungszuschüsse zwischen Unternehmungen und Betrieben der Gebietskörperschaft	0,00	0,00	0,00	0,00	0,00
324	Auszahlungen aus Finanzaufwand	0,00	0,00	0,00	0,00	0,00
3241	Auszahlungen für Zinsaufwand, für Finanzierungsleasing, für Forderungskauf, für Finanzschulden und	0,00	0,00	0,00	0,00	0,00
3242	Auszahlungen für Zinsen aus derivativen Finanzinstrumenten ohne Grundgeschäft	0,00	0,00	0,00	0,00	0,00
3243	Auszahlung aus Gewinnentnahmen von marktbestimmten Betrieben	0,00	0,00	0,00	0,00	0,00
3244	Sonstige Auszahlungen aus Finanzaufwendungen	0,00	0,00	0,00	0,00	0,00
32	Summe Auszahlungen operative Gebarung	12 814 900,00	12 566 400,00	12 766 500,00	12 640 300,00	10 389 500,00
SA1	Saldo (1) Geldfluss aus der Operativen Gebarung (31 – 32)	-10 584 700,00	-10 856 100,00	-11 057 800,00	-11 396 300,00	-10 007 100,00
331	Einzahlungen aus der Investitionstätigkeit	0,00	0,00	0,00	0,00	0,00
3311	Einzahlungen aus der Veräußerung von immateriellem Vermögen	0,00	0,00	0,00	0,00	0,00
3312	Einzahlungen aus der Veräußerung von Grundstücken und Grundstückeinrichtungen	0,00	0,00	0,00	0,00	0,00
3313	Einzahlungen aus der Veräußerung von Gebäuden und Bauten	0,00	0,00	0,00	0,00	0,00
3314	Einzahlungen aus der Veräußerung von technischen Anlagen, Fahrzeuge und Maschinen	0,00	0,00	0,00	0,00	0,00
3315	Einzahlungen aus der Veräußerung von Amts-, Betriebs- und Geschäftsausstattung	0,00	0,00	0,00	0,00	0,00
3316	Einzahlungen aus der Veräußerung von Kulturgütern	0,00	0,00	0,00	0,00	0,00
3317	Einzahlungen aus der Veräußerung von Beteiligungen	0,00	0,00	0,00	0,00	0,00
332	Einzahlungen aus der Rückzahlung von Darlehen sowie gewährten Vorschüssen	0,00	0,00	0,00	0,00	0,00
3321	Einzahlungen aus Darlehen an Träger des öffentlichen Rechts	0,00	0,00	0,00	0,00	0,00
3322	Einzahlungen aus Darlehen an Beteiligungen	0,00	0,00	0,00	0,00	0,00
3323	Einzahlungen aus Darlehen an Unternehmen und Haushalte	0,00	0,00	0,00	0,00	0,00
3325	Einzahlungen aus Vorschüssen und Anzahlungen	0,00	0,00	0,00	0,00	0,00
333	Einzahlungen aus Kapitaltransfers	56 600,00	0,00	0,00	0,00	0,00
3331	Kapitaltransferzahlungen von Trägern des öffentlichen Rechts	56 600,00	0,00	0,00	0,00	0,00
3332	Kapitaltransferzahlungen von Beteiligungen	0,00	0,00	0,00	0,00	0,00
3333	Kapitaltransferzahlungen von Unternehmen	0,00	0,00	0,00	0,00	0,00
3334	Kapitaltransferzahlungen von Haushalten und Organisationen ohne Erwerbscharakter	0,00	0,00	0,00	0,00	0,00

Unterricht, Erziehung, Sport und Wissenschaft (Gruppe 2)

MVAG	Mittelverwendungs- und -aufbringungsgruppen (1. und 2. Ebene)	VA 2022	Plan 2023	Plan 2024	Plan 2025	Plan 2026
3335	Kapitaltransferzahlungen vom Ausland	0,00	0,00	0,00	0,00	0,00
33	Summe Einzahlungen investive Gebarung	56 600,00	0,00	0,00	0,00	0,00
341	Auszahlungen aus der Investitionstätigkeit	175 600,00	2 500,00	2 500,00	2 500,00	2 500,00
3411	Auszahlungen für den Erwerb von immateriellem Vermögen	0,00	0,00	0,00	0,00	0,00
3412	Auszahlungen für den Erwerb von Grundstücken und Grundstückseinrichtungen	128 000,00	0,00	0,00	0,00	0,00
3413	Auszahlungen für den Erwerb von Gebäuden und Bauten	0,00	0,00	0,00	0,00	0,00
3414	Auszahlungen für den Erwerb von technischen Anlagen, Fahrzeuge und Maschinen	0,00	0,00	0,00	0,00	0,00
3415	Auszahlungen für den Erwerb von Amts-, Betriebs- und Geschäftsausstattung	47 600,00	2 500,00	2 500,00	2 500,00	2 500,00
3416	Auszahlungen für den Erwerb von Kulturgütern	0,00	0,00	0,00	0,00	0,00
3417	Auszahlungen für den Erwerb von Beteiligungen	0,00	0,00	0,00	0,00	0,00
342	Auszahlungen von gewährten Darlehen sowie gewährten Vorschüssen	0,00	0,00	0,00	0,00	0,00
3421	Auszahlung von Darlehen an Träger des öffentlichen Rechts	0,00	0,00	0,00	0,00	0,00
3422	Auszahlung von Darlehen an Beteiligungen	0,00	0,00	0,00	0,00	0,00
3423	Auszahlung von Darlehen an Unternehmen und Haushalte	0,00	0,00	0,00	0,00	0,00
3425	Auszahlungen von Vorschüssen und Anzahlungen	0,00	0,00	0,00	0,00	0,00
343	Auszahlungen aus Kapitaltransfers	0,00	0,00	0,00	0,00	0,00
3431	Kapitaltransferzahlungen an Träger des öffentlichen Rechts	0,00	0,00	0,00	0,00	0,00
3432	Kapitaltransferzahlungen an Beteiligungen	0,00	0,00	0,00	0,00	0,00
3433	Kapitaltransferzahlungen an Unternehmen (Finanzunternehmen)	0,00	0,00	0,00	0,00	0,00
3434	Kapitaltransferzahlungen an Haushalte und Organisationen ohne Erwerbscharakter	0,00	0,00	0,00	0,00	0,00
3435	Kapitaltransferzahlungen an das Ausland	0,00	0,00	0,00	0,00	0,00
34	Summe Auszahlungen investive Gebarung	175 600,00	2 500,00	2 500,00	2 500,00	2 500,00
SA2	Saldo (2) Geldfluss aus der Investiven Gebarung (33 – 34)	-119 000,00	-2 500,00	-2 500,00	-2 500,00	-2 500,00
SA3	Saldo (3) Nettofinanzierungssaldo (Saldo 1 + Saldo 2)	-10 703 700,00	-10 858 600,00	-11 060 300,00	-11 398 800,00	-10 009 600,00
351	Einzahlungen aus der Aufnahme von Finanzschulden	0,00	0,00	0,00	0,00	0,00
3511	Einzahlungen aus empfangenen Darlehen von öffentlichen Körperschaften und Rechtsträgern	0,00	0,00	0,00	0,00	0,00
3512	Einzahlungen aus empfangenen Darlehen von Beteiligungen	0,00	0,00	0,00	0,00	0,00
3513	Einzahlungen aus empfangenen Darlehen von Unternehmen und privaten Haushalten	0,00	0,00	0,00	0,00	0,00
3514	Einzahlungen aus Finanzschulden (Finanzunternehmen)	0,00	0,00	0,00	0,00	0,00

Unterricht, Erziehung, Sport und Wissenschaft (Gruppe 2)

MVAG	Mittelverwendungs- und -aufbringungsgruppen (1. und 2. Ebene)	VA 2022	Plan 2023	Plan 2024	Plan 2025	Plan 2026
353	Einzahlungen infolge eines Kapitaltausch bei derivativen Finanzinstrumenten mit Grundgeschä	0,00	0,00	0,00	0,00	0,00
3530	Einzahlungen infolge eines Kapitaltausch bei derivativen Finanzinstrumenten mit Grundgeschäft	0,00	0,00	0,00	0,00	0,00
355	Einzahlungen aus dem Abgang von Finanzinstrumenten	0,00	0,00	0,00	0,00	0,00
3550	Einzahlungen aus dem Abgang von Finanzinstrumenten	0,00	0,00	0,00	0,00	0,00
35	Summe Einzahlungen aus der Finanzierungstätigkeit	0,00	0,00	0,00	0,00	0,00
361	Auszahlungen aus der Tilgung von Finanzschulden	0,00	0,00	0,00	0,00	0,00
3611	Auszahlungen aus empfangenen Darlehen von öffentlichen Körperschaften und Rechtsträgern	0,00	0,00	0,00	0,00	0,00
3612	Auszahlungen aus empfangenen Darlehen von Beteiligungen	0,00	0,00	0,00	0,00	0,00
3613	Auszahlungen aus empfangenen Darlehen von Unternehmen und privaten Haushalten	0,00	0,00	0,00	0,00	0,00
3614	Auszahlungen aus Finanzschulden	0,00	0,00	0,00	0,00	0,00
3615	Auszahlung aus der Rückzahlung von Leasingverbindlichkeiten	0,00	0,00	0,00	0,00	0,00
363	Auszahlungen infolge eines Kapitaltausch bei derivativen Finanzinstrumenten mit Grundgesch	0,00	0,00	0,00	0,00	0,00
3630	Auszahlungen infolge eines Kapitaltausch bei derivativen Finanzinstrumenten mit Grundgeschäft	0,00	0,00	0,00	0,00	0,00
365	Auszahlungen für den Erwerb von Finanzinstrumenten	0,00	0,00	0,00	0,00	0,00
3650	Auszahlungen für den Erwerb von Finanzinstrumenten	0,00	0,00	0,00	0,00	0,00
36	Summe Auszahlungen aus der Finanzierungstätigkeit	0,00	0,00	0,00	0,00	0,00
SA4	Saldo (4) Geldfluss aus der Finanzierungstätigkeit (35 – 36)	0,00	0,00	0,00	0,00	0,00
SA5	Saldo (5) Geldfluss aus der voranschlagswirksamen Gebarung (Saldo 3 + Saldo 4)	-10 703 700,00	-10 858 600,00	-11 060 300,00	-11 398 800,00	-10 009 600,00

Kunst, Kultur und Kultus (Gruppe 3)

MVAG	Mittelverwendungs- und -aufbringungsgruppen (1. und 2. Ebene)	VA 2022	Plan 2023	Plan 2024	Plan 2025	Plan 2026
311	Einzahlungen aus der operativen Verwaltungstätigkeit	19 600,00	15 600,00	15 600,00	15 600,00	15 700,00
3111	Einzahlungen aus eigenen Abgaben	0,00	0,00	0,00	0,00	0,00
3112	Einzahlungen aus Ertragsanteilen	0,00	0,00	0,00	0,00	0,00
3113	Einzahlungen aus Gebühren	0,00	0,00	0,00	0,00	0,00
3114	Einzahlungen aus Leistungen	7 700,00	7 700,00	7 700,00	7 700,00	7 700,00
3115	Einzahlungen aus Besitz und wirtschaftlicher Tätigkeit	9 000,00	5 000,00	5 000,00	5 000,00	5 000,00
3116	Einzahlungen aus Veräußerung von geringwertigen Wirtschaftsgütern (GWG) und sonstige Einzahlungen	2 900,00	2 900,00	2 900,00	2 900,00	3 000,00
312	Einzahlungen aus Transfers (ohne Kapitaltransfers)	68 100,00	63 100,00	63 100,00	63 100,00	63 100,00
3121	Transferzahlungen von Trägern des öffentlichen Rechts	10 000,00	0,00	0,00	0,00	0,00
3122	Transferzahlungen von Beteiligungen	0,00	0,00	0,00	0,00	0,00
3123	Transferzahlungen von Unternehmen (inkl. Finanzunternehmen)	0,00	0,00	0,00	0,00	0,00
3124	Transferzahlungen von Haushalte und Organisationen ohne Erwerbscharakter	58 100,00	63 100,00	63 100,00	63 100,00	63 100,00
3125	Transferzahlungen vom Ausland	0,00	0,00	0,00	0,00	0,00
3126	Investitions- und Tilgungszuschüsse zwischen Unternehmungen und Betrieben der Gebietskörperschaft	0,00	0,00	0,00	0,00	0,00
313	Einzahlungen aus Finanzerträgen	0,00	0,00	0,00	0,00	0,00
3131	Einzahlungen aus Zinserträgen	0,00	0,00	0,00	0,00	0,00
3133	Einzahlungen aus Gewinnentnahmen von marktbestimmten Betrieben	0,00	0,00	0,00	0,00	0,00
3134	Sonstige Einzahlungen aus Finanzerträgen	0,00	0,00	0,00	0,00	0,00
3135	Einzahlungen aus Dividenden/Gewinnausschüttungen	0,00	0,00	0,00	0,00	0,00
31	Summe Einzahlungen operative Gebarung	87 700,00	78 700,00	78 700,00	78 700,00	78 800,00
321	Auszahlungen aus Personalaufwand	438 800,00	446 100,00	454 200,00	462 000,00	470 000,00
3211	Auszahlungen für Personalaufwand Bezüge, Nebengebühren, und Mehrleistungsvergütungen)	374 100,00	380 500,00	387 100,00	394 000,00	400 900,00
3212	Auszahlungen für gesetzliche und freiwillige Sozialaufwendungen	61 700,00	62 600,00	64 000,00	64 800,00	65 900,00
3213	Auszahlungen aus sonstigem Personalaufwand	3 000,00	3 000,00	3 100,00	3 200,00	3 200,00
322	Auszahlungen aus Sachaufwand (ohne Transferaufwand)	1 208 200,00	1 165 100,00	1 148 000,00	1 151 000,00	1 151 100,00
3221	Auszahlungen für Gebrauchs- und Verbrauchsgüter, Handelswaren	90 900,00	110 700,00	91 700,00	91 700,00	91 500,00
3222	Auszahlungen für Verwaltungs- und Betriebsaufwand	84 200,00	84 200,00	84 200,00	84 200,00	84 200,00
3223	Auszahlungen für Leasing- und Mietaufwand	224 600,00	223 400,00	223 400,00	223 400,00	223 400,00
3224	Auszahlungen für Instandhaltung	156 200,00	135 200,00	136 800,00	137 700,00	135 200,00
3225	Sonstige Auszahlungen aus Sachaufwand	652 300,00	611 600,00	611 900,00	614 000,00	616 800,00
323	Auszahlungen aus Transfers (ohne Kapitaltransfers)	50 300,00	26 800,00	24 200,00	21 500,00	21 500,00

Kunst, Kultur und Kultus (Gruppe 3)

MVAG	Mittelverwendungs- und -aufbringungsgruppen (1. und 2. Ebene)	VA 2022	Plan 2023	Plan 2024	Plan 2025	Plan 2026
3231	Transferzahlungen an Träger des öffentlichen Rechts	2 500,00	2 500,00	2 500,00	2 500,00	2 500,00
3232	Transferzahlungen an Beteiligungen	0,00	0,00	0,00	0,00	0,00
3233	Transferzahlungen an Unternehmen (inkl. Finanzunternehmen)	15 000,00	15 000,00	15 000,00	15 000,00	15 000,00
3234	Transferzahlungen an Haushalte und Organisationen ohne Erwerbscharakter	32 800,00	9 300,00	6 700,00	4 000,00	4 000,00
3235	Transferzahlungen an das Ausland	0,00	0,00	0,00	0,00	0,00
3236	Investitions- und Tilgungszuschüsse zwischen Unternehmungen und Betrieben der Gebietskörperschaft	0,00	0,00	0,00	0,00	0,00
324	Auszahlungen aus Finanzaufwand	4 400,00	700,00	0,00	0,00	0,00
3241	Auszahlungen für Zinsaufwand, für Finanzierungsleasing, für Forderungskauf, für Finanzschulden und	1 400,00	700,00	0,00	0,00	0,00
3242	Auszahlungen für Zinsen aus derivativen Finanzinstrumenten ohne Grundgeschäft	0,00	0,00	0,00	0,00	0,00
3243	Auszahlung aus Gewinnentnahmen von marktbestimmten Betrieben	0,00	0,00	0,00	0,00	0,00
3244	Sonstige Auszahlungen aus Finanzaufwendungen	3 000,00	0,00	0,00	0,00	0,00
32	Summe Auszahlungen operative Gebarung	1 701 700,00	1 638 700,00	1 626 400,00	1 634 500,00	1 642 600,00
SA1	Saldo (1) Geldfluss aus der Operativen Gebarung (31 – 32)	-1 614 000,00	-1 560 000,00	-1 547 700,00	-1 555 800,00	-1 563 800,00
331	Einzahlungen aus der Investitionstätigkeit	0,00	0,00	0,00	0,00	0,00
3311	Einzahlungen aus der Veräußerung von immateriellem Vermögen	0,00	0,00	0,00	0,00	0,00
3312	Einzahlungen aus der Veräußerung von Grundstücken und Grundstückeinrichtungen	0,00	0,00	0,00	0,00	0,00
3313	Einzahlungen aus der Veräußerung von Gebäuden und Bauten	0,00	0,00	0,00	0,00	0,00
3314	Einzahlungen aus der Veräußerung von technischen Anlagen, Fahrzeuge und Maschinen	0,00	0,00	0,00	0,00	0,00
3315	Einzahlungen aus der Veräußerung von Amts-, Betriebs- und Geschäftsausstattung	0,00	0,00	0,00	0,00	0,00
3316	Einzahlungen aus der Veräußerung von Kulturgütern	0,00	0,00	0,00	0,00	0,00
3317	Einzahlungen aus der Veräußerung von Beteiligungen	0,00	0,00	0,00	0,00	0,00
332	Einzahlungen aus der Rückzahlung von Darlehen sowie gewährten Vorschüssen	0,00	0,00	0,00	0,00	0,00
3321	Einzahlungen aus Darlehen an Träger des öffentlichen Rechts	0,00	0,00	0,00	0,00	0,00
3322	Einzahlungen aus Darlehen an Beteiligungen	0,00	0,00	0,00	0,00	0,00
3323	Einzahlungen aus Darlehen an Unternehmen und Haushalte	0,00	0,00	0,00	0,00	0,00
3325	Einzahlungen aus Vorschüssen und Anzahlungen	0,00	0,00	0,00	0,00	0,00
333	Einzahlungen aus Kapitaltransfers	53 500,00	47 000,00	0,00	0,00	0,00
3331	Kapitaltransferzahlungen von Trägern des öffentlichen Rechts	53 500,00	47 000,00	0,00	0,00	0,00
3332	Kapitaltransferzahlungen von Beteiligungen	0,00	0,00	0,00	0,00	0,00
3333	Kapitaltransferzahlungen von Unternehmen	0,00	0,00	0,00	0,00	0,00
3334	Kapitaltransferzahlungen von Haushalten und Organisationen ohne Erwerbscharakter	0,00	0,00	0,00	0,00	0,00

Kunst, Kultur und Kultus (Gruppe 3)

MVAG	Mittelverwendungs- und -aufbringungsgruppen (1. und 2. Ebene)	VA 2022	Plan 2023	Plan 2024	Plan 2025	Plan 2026
3335	Kapitaltransferzahlungen vom Ausland	0,00	0,00	0,00	0,00	0,00
33	Summe Einzahlungen investive Gebarung	53 500,00	47 000,00	0,00	0,00	0,00
341	Auszahlungen aus der Investitionstätigkeit	131 700,00	6 100,00	6 100,00	6 100,00	6 100,00
3411	Auszahlungen für den Erwerb von immateriellem Vermögen	0,00	0,00	0,00	0,00	0,00
3412	Auszahlungen für den Erwerb von Grundstücken und Grundstückseinrichtungen	13 600,00	0,00	0,00	0,00	0,00
3413	Auszahlungen für den Erwerb von Gebäuden und Bauten	107 000,00	0,00	0,00	0,00	0,00
3414	Auszahlungen für den Erwerb von technischen Anlagen, Fahrzeuge und Maschinen	0,00	0,00	0,00	0,00	0,00
3415	Auszahlungen für den Erwerb von Amts-, Betriebs- und Geschäftsausstattung	11 100,00	6 100,00	6 100,00	6 100,00	6 100,00
3416	Auszahlungen für den Erwerb von Kulturgütern	0,00	0,00	0,00	0,00	0,00
3417	Auszahlungen für den Erwerb von Beteiligungen	0,00	0,00	0,00	0,00	0,00
342	Auszahlungen von gewährten Darlehen sowie gewährten Vorschüssen	0,00	0,00	0,00	0,00	0,00
3421	Auszahlung von Darlehen an Träger des öffentlichen Rechts	0,00	0,00	0,00	0,00	0,00
3422	Auszahlung von Darlehen an Beteiligungen	0,00	0,00	0,00	0,00	0,00
3423	Auszahlung von Darlehen an Unternehmen und Haushalte	0,00	0,00	0,00	0,00	0,00
3425	Auszahlungen von Vorschüssen und Anzahlungen	0,00	0,00	0,00	0,00	0,00
343	Auszahlungen aus Kapitaltransfers	0,00	0,00	0,00	0,00	0,00
3431	Kapitaltransferzahlungen an Träger des öffentlichen Rechts	0,00	0,00	0,00	0,00	0,00
3432	Kapitaltransferzahlungen an Beteiligungen	0,00	0,00	0,00	0,00	0,00
3433	Kapitaltransferzahlungen an Unternehmen (Finanzunternehmen)	0,00	0,00	0,00	0,00	0,00
3434	Kapitaltransferzahlungen an Haushalte und Organisationen ohne Erwerbscharakter	0,00	0,00	0,00	0,00	0,00
3435	Kapitaltransferzahlungen an das Ausland	0,00	0,00	0,00	0,00	0,00
34	Summe Auszahlungen investive Gebarung	131 700,00	6 100,00	6 100,00	6 100,00	6 100,00
SA2	Saldo (2) Geldfluss aus der Investiven Gebarung (33 – 34)	-78 200,00	40 900,00	-6 100,00	-6 100,00	-6 100,00
SA3	Saldo (3) Nettofinanzierungssaldo (Saldo 1 + Saldo 2)	-1 692 200,00	-1 519 100,00	-1 553 800,00	-1 561 900,00	-1 569 900,00
351	Einzahlungen aus der Aufnahme von Finanzschulden	0,00	0,00	0,00	0,00	0,00
3511	Einzahlungen aus empfangenen Darlehen von öffentlichen Körperschaften und Rechtsträgern	0,00	0,00	0,00	0,00	0,00
3512	Einzahlungen aus empfangenen Darlehen von Beteiligungen	0,00	0,00	0,00	0,00	0,00
3513	Einzahlungen aus empfangenen Darlehen von Unternehmen und privaten Haushalten	0,00	0,00	0,00	0,00	0,00
3514	Einzahlungen aus Finanzschulden (Finanzunternehmen)	0,00	0,00	0,00	0,00	0,00

Kunst, Kultur und Kultus (Gruppe 3)

MVAG	Mittelverwendungs- und -aufbringungsgruppen (1. und 2. Ebene)	VA 2022	Plan 2023	Plan 2024	Plan 2025	Plan 2026
353	Einzahlungen infolge eines Kapitaltausch bei derivativen Finanzinstrumenten mit Grundgeschä	0,00	0,00	0,00	0,00	0,00
3530	Einzahlungen infolge eines Kapitaltausch bei derivativen Finanzinstrumenten mit Grundgeschäft	0,00	0,00	0,00	0,00	0,00
355	Einzahlungen aus dem Abgang von Finanzinstrumenten	0,00	0,00	0,00	0,00	0,00
3550	Einzahlungen aus dem Abgang von Finanzinstrumenten	0,00	0,00	0,00	0,00	0,00
35	Summe Einzahlungen aus der Finanzierungstätigkeit	0,00	0,00	0,00	0,00	0,00
361	Auszahlungen aus der Tilgung von Finanzschulden	45 300,00	45 900,00	0,00	0,00	0,00
3611	Auszahlungen aus empfangenen Darlehen von öffentlichen Körperschaften und Rechtsträgern	45 300,00	45 900,00	0,00	0,00	0,00
3612	Auszahlungen aus empfangenen Darlehen von Beteiligungen	0,00	0,00	0,00	0,00	0,00
3613	Auszahlungen aus empfangenen Darlehen von Unternehmen und privaten Haushalten	0,00	0,00	0,00	0,00	0,00
3614	Auszahlungen aus Finanzschulden	0,00	0,00	0,00	0,00	0,00
3615	Auszahlung aus der Rückzahlung von Leasingverbindlichkeiten	0,00	0,00	0,00	0,00	0,00
363	Auszahlungen infolge eines Kapitaltausch bei derivativen Finanzinstrumenten mit Grundgesch	0,00	0,00	0,00	0,00	0,00
3630	Auszahlungen infolge eines Kapitaltausch bei derivativen Finanzinstrumenten mit Grundgeschäft	0,00	0,00	0,00	0,00	0,00
365	Auszahlungen für den Erwerb von Finanzinstrumenten	0,00	0,00	0,00	0,00	0,00
3650	Auszahlungen für den Erwerb von Finanzinstrumenten	0,00	0,00	0,00	0,00	0,00
36	Summe Auszahlungen aus der Finanzierungstätigkeit	45 300,00	45 900,00	0,00	0,00	0,00
SA4	Saldo (4) Geldfluss aus der Finanzierungstätigkeit (35 – 36)	-45 300,00	-45 900,00	0,00	0,00	0,00
SA5	Saldo (5) Geldfluss aus der voranschlagswirksamen Gebarung (Saldo 3 + Saldo 4)	-1 737 500,00	-1 565 000,00	-1 553 800,00	-1 561 900,00	-1 569 900,00

Soziale Wohlfahrt und Wohnbauförderung (Gruppe 4)

MVAG	Mittelverwendungs- und -aufbringungsgruppen (1. und 2. Ebene)	VA 2022	Plan 2023	Plan 2024	Plan 2025	Plan 2026
311	Einzahlungen aus der operativen Verwaltungstätigkeit	250 800,00	250 800,00	250 800,00	250 800,00	25 800,00
3111	Einzahlungen aus eigenen Abgaben	0,00	0,00	0,00	0,00	0,00
3112	Einzahlungen aus Ertragsanteilen	0,00	0,00	0,00	0,00	0,00
3113	Einzahlungen aus Gebühren	0,00	0,00	0,00	0,00	0,00
3114	Einzahlungen aus Leistungen	0,00	0,00	0,00	0,00	0,00
3115	Einzahlungen aus Besitz und wirtschaftlicher Tätigkeit	0,00	0,00	0,00	0,00	0,00
3116	Einzahlungen aus Veräußerung von geringwertigen Wirtschaftsgütern (GWG) und sonstige Einzahlungen	250 800,00	250 800,00	250 800,00	250 800,00	25 800,00
312	Einzahlungen aus Transfers (ohne Kapitaltransfers)	100,00	100,00	100,00	0,00	100,00
3121	Transferzahlungen von Trägern des öffentlichen Rechts	100,00	100,00	100,00	0,00	100,00
3122	Transferzahlungen von Beteiligungen	0,00	0,00	0,00	0,00	0,00
3123	Transferzahlungen von Unternehmen (inkl. Finanzunternehmen)	0,00	0,00	0,00	0,00	0,00
3124	Transferzahlungen von Haushalte und Organisationen ohne Erwerbscharakter	0,00	0,00	0,00	0,00	0,00
3125	Transferzahlungen vom Ausland	0,00	0,00	0,00	0,00	0,00
3126	Investitions- und Tilgungszuschüsse zwischen Unternehmungen und Betrieben der Gebietskörperschaft	0,00	0,00	0,00	0,00	0,00
313	Einzahlungen aus Finanzerträgen	0,00	0,00	0,00	0,00	0,00
3131	Einzahlungen aus Zinserträgen	0,00	0,00	0,00	0,00	0,00
3133	Einzahlungen aus Gewinnentnahmen von marktbestimmten Betrieben	0,00	0,00	0,00	0,00	0,00
3134	Sonstige Einzahlungen aus Finanzerträgen	0,00	0,00	0,00	0,00	0,00
3135	Einzahlungen aus Dividenden/Gewinnausschüttungen	0,00	0,00	0,00	0,00	0,00
31	Summe Einzahlungen operative Gebarung	250 900,00	250 900,00	250 900,00	250 800,00	25 900,00
321	Auszahlungen aus Personalaufwand	0,00	0,00	0,00	0,00	0,00
3211	Auszahlungen für Personalaufwand Bezüge, Nebengebühren, und Mehrleistungsvergütungen)	0,00	0,00	0,00	0,00	0,00
3212	Auszahlungen für gesetzliche und freiwillige Sozialaufwendungen	0,00	0,00	0,00	0,00	0,00
3213	Auszahlungen aus sonstigem Personalaufwand	0,00	0,00	0,00	0,00	0,00
322	Auszahlungen aus Sachaufwand (ohne Transferaufwand)	389 400,00	361 600,00	361 600,00	361 600,00	361 600,00
3221	Auszahlungen für Gebrauchs- und Verbrauchsgüter, Handelswaren	247 100,00	224 500,00	224 500,00	224 500,00	224 500,00
3222	Auszahlungen für Verwaltungs- und Betriebsaufwand	103 800,00	103 800,00	103 800,00	103 800,00	103 800,00
3223	Auszahlungen für Leasing- und Mietaufwand	17 500,00	17 500,00	17 500,00	17 500,00	17 500,00
3224	Auszahlungen für Instandhaltung	1 100,00	800,00	800,00	800,00	800,00
3225	Sonstige Auszahlungen aus Sachaufwand	19 900,00	15 000,00	15 000,00	15 000,00	15 000,00
323	Auszahlungen aus Transfers (ohne Kapitaltransfers)	10 126 000,00	10 802 200,00	11 292 800,00	11 743 100,00	11 346 200,00

Soziale Wohlfahrt und Wohnbauförderung (Gruppe 4)

MVAG	Mittelverwendungs- und -aufbringungsgruppen (1. und 2. Ebene)	VA 2022	Plan 2023	Plan 2024	Plan 2025	Plan 2026
3231	Transferzahlungen an Träger des öffentlichen Rechts	10 076 900,00	10 753 100,00	11 243 700,00	11 694 000,00	11 297 100,00
3232	Transferzahlungen an Beteiligungen	0,00	0,00	0,00	0,00	0,00
3233	Transferzahlungen an Unternehmen (inkl. Finanzunternehmen)	0,00	0,00	0,00	0,00	0,00
3234	Transferzahlungen an Haushalte und Organisationen ohne Erwerbscharakter	49 100,00	49 100,00	49 100,00	49 100,00	49 100,00
3235	Transferzahlungen an das Ausland	0,00	0,00	0,00	0,00	0,00
3236	Investitions- und Tilgungszuschüsse zwischen Unternehmungen und Betrieben der Gebietskörperschaft	0,00	0,00	0,00	0,00	0,00
324	Auszahlungen aus Finanzaufwand	0,00	0,00	0,00	0,00	0,00
3241	Auszahlungen für Zinsaufwand, für Finanzierungsleasing, für Forderungskauf, für Finanzschulden und	0,00	0,00	0,00	0,00	0,00
3242	Auszahlungen für Zinsen aus derivativen Finanzinstrumenten ohne Grundgeschäft	0,00	0,00	0,00	0,00	0,00
3243	Auszahlung aus Gewinnentnahmen von marktbestimmten Betrieben	0,00	0,00	0,00	0,00	0,00
3244	Sonstige Auszahlungen aus Finanzaufwendungen	0,00	0,00	0,00	0,00	0,00
32	Summe Auszahlungen operative Gebarung	10 515 400,00	11 163 800,00	11 654 400,00	12 104 700,00	11 707 800,00
SA1	Saldo (1) Geldfluss aus der Operativen Gebarung (31 – 32)	-10 264 500,00	-10 912 900,00	-11 403 500,00	-11 853 900,00	-11 681 900,00
331	Einzahlungen aus der Investitionstätigkeit	0,00	0,00	0,00	0,00	0,00
3311	Einzahlungen aus der Veräußerung von immateriellem Vermögen	0,00	0,00	0,00	0,00	0,00
3312	Einzahlungen aus der Veräußerung von Grundstücken und Grundstückeinrichtungen	0,00	0,00	0,00	0,00	0,00
3313	Einzahlungen aus der Veräußerung von Gebäuden und Bauten	0,00	0,00	0,00	0,00	0,00
3314	Einzahlungen aus der Veräußerung von technischen Anlagen, Fahrzeuge und Maschinen	0,00	0,00	0,00	0,00	0,00
3315	Einzahlungen aus der Veräußerung von Amts-, Betriebs- und Geschäftsausstattung	0,00	0,00	0,00	0,00	0,00
3316	Einzahlungen aus der Veräußerung von Kulturgütern	0,00	0,00	0,00	0,00	0,00
3317	Einzahlungen aus der Veräußerung von Beteiligungen	0,00	0,00	0,00	0,00	0,00
332	Einzahlungen aus der Rückzahlung von Darlehen sowie gewährten Vorschüssen	0,00	0,00	0,00	0,00	0,00
3321	Einzahlungen aus Darlehen an Träger des öffentlichen Rechts	0,00	0,00	0,00	0,00	0,00
3322	Einzahlungen aus Darlehen an Beteiligungen	0,00	0,00	0,00	0,00	0,00
3323	Einzahlungen aus Darlehen an Unternehmen und Haushalte	0,00	0,00	0,00	0,00	0,00
3325	Einzahlungen aus Vorschüssen und Anzahlungen	0,00	0,00	0,00	0,00	0,00
333	Einzahlungen aus Kapitaltransfers	0,00	0,00	0,00	0,00	0,00
3331	Kapitaltransferzahlungen von Trägern des öffentlichen Rechts	0,00	0,00	0,00	0,00	0,00
3332	Kapitaltransferzahlungen von Beteiligungen	0,00	0,00	0,00	0,00	0,00
3333	Kapitaltransferzahlungen von Unternehmen	0,00	0,00	0,00	0,00	0,00
3334	Kapitaltransferzahlungen von Haushalten und Organisationen ohne Erwerbscharakter	0,00	0,00	0,00	0,00	0,00

Soziale Wohlfahrt und Wohnbauförderung (Gruppe 4)

MVAG	Mittelverwendungs- und -aufbringungsgruppen (1. und 2. Ebene)	VA 2022	Plan 2023	Plan 2024	Plan 2025	Plan 2026
3335	Kapitaltransferzahlungen vom Ausland	0,00	0,00	0,00	0,00	0,00
33	Summe Einzahlungen investive Gebarung	0,00	0,00	0,00	0,00	0,00
341	Auszahlungen aus der Investitionstätigkeit	0,00	0,00	0,00	0,00	0,00
3411	Auszahlungen für den Erwerb von immateriellem Vermögen	0,00	0,00	0,00	0,00	0,00
3412	Auszahlungen für den Erwerb von Grundstücken und Grundstückseinrichtungen	0,00	0,00	0,00	0,00	0,00
3413	Auszahlungen für den Erwerb von Gebäuden und Bauten	0,00	0,00	0,00	0,00	0,00
3414	Auszahlungen für den Erwerb von technischen Anlagen, Fahrzeuge und Maschinen	0,00	0,00	0,00	0,00	0,00
3415	Auszahlungen für den Erwerb von Amts-, Betriebs- und Geschäftsausstattung	0,00	0,00	0,00	0,00	0,00
3416	Auszahlungen für den Erwerb von Kulturgütern	0,00	0,00	0,00	0,00	0,00
3417	Auszahlungen für den Erwerb von Beteiligungen	0,00	0,00	0,00	0,00	0,00
342	Auszahlungen von gewährten Darlehen sowie gewährten Vorschüssen	0,00	0,00	0,00	0,00	0,00
3421	Auszahlung von Darlehen an Träger des öffentlichen Rechts	0,00	0,00	0,00	0,00	0,00
3422	Auszahlung von Darlehen an Beteiligungen	0,00	0,00	0,00	0,00	0,00
3423	Auszahlung von Darlehen an Unternehmen und Haushalte	0,00	0,00	0,00	0,00	0,00
3425	Auszahlungen von Vorschüssen und Anzahlungen	0,00	0,00	0,00	0,00	0,00
343	Auszahlungen aus Kapitaltransfers	0,00	0,00	0,00	0,00	0,00
3431	Kapitaltransferzahlungen an Träger des öffentlichen Rechts	0,00	0,00	0,00	0,00	0,00
3432	Kapitaltransferzahlungen an Beteiligungen	0,00	0,00	0,00	0,00	0,00
3433	Kapitaltransferzahlungen an Unternehmen (Finanzunternehmen)	0,00	0,00	0,00	0,00	0,00
3434	Kapitaltransferzahlungen an Haushalte und Organisationen ohne Erwerbscharakter	0,00	0,00	0,00	0,00	0,00
3435	Kapitaltransferzahlungen an das Ausland	0,00	0,00	0,00	0,00	0,00
34	Summe Auszahlungen investive Gebarung	0,00	0,00	0,00	0,00	0,00
SA2	Saldo (2) Geldfluss aus der Investiven Gebarung (33 – 34)	0,00	0,00	0,00	0,00	0,00
SA3	Saldo (3) Nettofinanzierungssaldo (Saldo 1 + Saldo 2)	-10 264 500,00	-10 912 900,00	-11 403 500,00	-11 853 900,00	-11 681 900,00
351	Einzahlungen aus der Aufnahme von Finanzschulden	0,00	0,00	0,00	0,00	0,00
3511	Einzahlungen aus empfangenen Darlehen von öffentlichen Körperschaften und Rechtsträgern	0,00	0,00	0,00	0,00	0,00
3512	Einzahlungen aus empfangenen Darlehen von Beteiligungen	0,00	0,00	0,00	0,00	0,00
3513	Einzahlungen aus empfangenen Darlehen von Unternehmen und privaten Haushalten	0,00	0,00	0,00	0,00	0,00
3514	Einzahlungen aus Finanzschulden (Finanzunternehmen)	0,00	0,00	0,00	0,00	0,00

Soziale Wohlfahrt und Wohnbauförderung (Gruppe 4)

MVAG	Mittelverwendungs- und -aufbringungsgruppen (1. und 2. Ebene)	VA 2022	Plan 2023	Plan 2024	Plan 2025	Plan 2026
353	Einzahlungen infolge eines Kapitaltausch bei derivativen Finanzinstrumenten mit Grundgeschä	0,00	0,00	0,00	0,00	0,00
3530	Einzahlungen infolge eines Kapitaltausch bei derivativen Finanzinstrumenten mit Grundgeschäft	0,00	0,00	0,00	0,00	0,00
355	Einzahlungen aus dem Abgang von Finanzinstrumenten	0,00	0,00	0,00	0,00	0,00
3550	Einzahlungen aus dem Abgang von Finanzinstrumenten	0,00	0,00	0,00	0,00	0,00
35	Summe Einzahlungen aus der Finanzierungstätigkeit	0,00	0,00	0,00	0,00	0,00
361	Auszahlungen aus der Tilgung von Finanzschulden	0,00	0,00	0,00	0,00	0,00
3611	Auszahlungen aus empfangenen Darlehen von öffentlichen Körperschaften und Rechtsträgern	0,00	0,00	0,00	0,00	0,00
3612	Auszahlungen aus empfangenen Darlehen von Beteiligungen	0,00	0,00	0,00	0,00	0,00
3613	Auszahlungen aus empfangenen Darlehen von Unternehmen und privaten Haushalten	0,00	0,00	0,00	0,00	0,00
3614	Auszahlungen aus Finanzschulden	0,00	0,00	0,00	0,00	0,00
3615	Auszahlung aus der Rückzahlung von Leasingverbindlichkeiten	0,00	0,00	0,00	0,00	0,00
363	Auszahlungen infolge eines Kapitaltausch bei derivativen Finanzinstrumenten mit Grundgesch	0,00	0,00	0,00	0,00	0,00
3630	Auszahlungen infolge eines Kapitaltausch bei derivativen Finanzinstrumenten mit Grundgeschäft	0,00	0,00	0,00	0,00	0,00
365	Auszahlungen für den Erwerb von Finanzinstrumenten	0,00	0,00	0,00	0,00	0,00
3650	Auszahlungen für den Erwerb von Finanzinstrumenten	0,00	0,00	0,00	0,00	0,00
36	Summe Auszahlungen aus der Finanzierungstätigkeit	0,00	0,00	0,00	0,00	0,00
SA4	Saldo (4) Geldfluss aus der Finanzierungstätigkeit (35 – 36)	0,00	0,00	0,00	0,00	0,00
SA5	Saldo (5) Geldfluss aus der voranschlagswirksamen Gebarung (Saldo 3 + Saldo 4)	-10 264 500,00	-10 912 900,00	-11 403 500,00	-11 853 900,00	-11 681 900,00

Gesundheit (Gruppe 5)

MVAG	Mittelverwendungs- und -aufbringungsgruppen (1. und 2. Ebene)	VA 2022	Plan 2023	Plan 2024	Plan 2025	Plan 2026
311	Einzahlungen aus der operativen Verwaltungstätigkeit	1 100,00	1 000,00	1 000,00	1 000,00	1 000,00
3111	Einzahlungen aus eigenen Abgaben	0,00	0,00	0,00	0,00	0,00
3112	Einzahlungen aus Ertragsanteilen	0,00	0,00	0,00	0,00	0,00
3113	Einzahlungen aus Gebühren	0,00	0,00	0,00	0,00	0,00
3114	Einzahlungen aus Leistungen	0,00	0,00	0,00	0,00	0,00
3115	Einzahlungen aus Besitz und wirtschaftlicher Tätigkeit	0,00	0,00	0,00	0,00	0,00
3116	Einzahlungen aus Veräußerung von geringwertigen Wirtschaftsgütern (GWG) und sonstige Einzahlungen	1 100,00	1 000,00	1 000,00	1 000,00	1 000,00
312	Einzahlungen aus Transfers (ohne Kapitaltransfers)	6 400,00	6 200,00	5 000,00	100,00	100,00
3121	Transferzahlungen von Trägern des öffentlichen Rechts	6 400,00	6 200,00	5 000,00	100,00	100,00
3122	Transferzahlungen von Beteiligungen	0,00	0,00	0,00	0,00	0,00
3123	Transferzahlungen von Unternehmen (inkl. Finanzunternehmen)	0,00	0,00	0,00	0,00	0,00
3124	Transferzahlungen von Haushalte und Organisationen ohne Erwerbscharakter	0,00	0,00	0,00	0,00	0,00
3125	Transferzahlungen vom Ausland	0,00	0,00	0,00	0,00	0,00
3126	Investitions- und Tilgungszuschüsse zwischen Unternehmungen und Betrieben der Gebietskörperschaft	0,00	0,00	0,00	0,00	0,00
313	Einzahlungen aus Finanzerträgen	0,00	0,00	0,00	0,00	0,00
3131	Einzahlungen aus Zinserträgen	0,00	0,00	0,00	0,00	0,00
3133	Einzahlungen aus Gewinnentnahmen von marktbestimmten Betrieben	0,00	0,00	0,00	0,00	0,00
3134	Sonstige Einzahlungen aus Finanzerträgen	0,00	0,00	0,00	0,00	0,00
3135	Einzahlungen aus Dividenden/Gewinnausschüttungen	0,00	0,00	0,00	0,00	0,00
31	Summe Einzahlungen operative Gebarung	7 500,00	7 200,00	6 000,00	1 100,00	1 100,00
321	Auszahlungen aus Personalaufwand	0,00	0,00	0,00	0,00	0,00
3211	Auszahlungen für Personalaufwand Bezüge, Nebengebühren, und Mehrleistungsvergütungen)	0,00	0,00	0,00	0,00	0,00
3212	Auszahlungen für gesetzliche und freiwillige Sozialaufwendungen	0,00	0,00	0,00	0,00	0,00
3213	Auszahlungen aus sonstigem Personalaufwand	0,00	0,00	0,00	0,00	0,00
322	Auszahlungen aus Sachaufwand (ohne Transferaufwand)	61 900,00	59 700,00	59 200,00	58 100,00	58 000,00
3221	Auszahlungen für Gebrauchs- und Verbrauchsgüter, Handelswaren	1 700,00	1 700,00	1 700,00	1 700,00	1 700,00
3222	Auszahlungen für Verwaltungs- und Betriebsaufwand	3 200,00	3 200,00	3 200,00	3 200,00	3 200,00
3223	Auszahlungen für Leasing- und Mietaufwand	12 700,00	12 700,00	12 700,00	12 700,00	12 700,00
3224	Auszahlungen für Instandhaltung	2 500,00	2 500,00	2 500,00	2 500,00	2 500,00
3225	Sonstige Auszahlungen aus Sachaufwand	41 800,00	39 600,00	39 100,00	38 000,00	37 900,00
323	Auszahlungen aus Transfers (ohne Kapitaltransfers)	5 166 600,00	5 294 100,00	5 443 500,00	5 617 700,00	5 617 700,00

Gesundheit (Gruppe 5)

MVAG	Mittelverwendungs- und -aufbringungsgruppen (1. und 2. Ebene)	VA 2022	Plan 2023	Plan 2024	Plan 2025	Plan 2026
3231	Transferzahlungen an Träger des öffentlichen Rechts	5 138 700,00	5 269 100,00	5 419 700,00	5 598 700,00	5 598 700,00
3232	Transferzahlungen an Beteiligungen	0,00	0,00	0,00	0,00	0,00
3233	Transferzahlungen an Unternehmen (inkl. Finanzunternehmen)	0,00	0,00	0,00	0,00	0,00
3234	Transferzahlungen an Haushalte und Organisationen ohne Erwerbscharakter	27 900,00	25 000,00	23 800,00	19 000,00	19 000,00
3235	Transferzahlungen an das Ausland	0,00	0,00	0,00	0,00	0,00
3236	Investitions- und Tilgungszuschüsse zwischen Unternehmungen und Betrieben der Gebietskörperschaft	0,00	0,00	0,00	0,00	0,00
324	Auszahlungen aus Finanzaufwand	0,00	0,00	0,00	0,00	0,00
3241	Auszahlungen für Zinsaufwand, für Finanzierungsleasing, für Forderungskauf, für Finanzschulden und	0,00	0,00	0,00	0,00	0,00
3242	Auszahlungen für Zinsen aus derivativen Finanzinstrumenten ohne Grundgeschäft	0,00	0,00	0,00	0,00	0,00
3243	Auszahlung aus Gewinnentnahmen von marktbestimmten Betrieben	0,00	0,00	0,00	0,00	0,00
3244	Sonstige Auszahlungen aus Finanzaufwendungen	0,00	0,00	0,00	0,00	0,00
32	Summe Auszahlungen operative Gebarung	5 228 500,00	5 353 800,00	5 502 700,00	5 675 800,00	5 675 700,00
SA1	Saldo (1) Geldfluss aus der Operativen Gebarung (31 – 32)	-5 221 000,00	-5 346 600,00	-5 496 700,00	-5 674 700,00	-5 674 600,00
331	Einzahlungen aus der Investitionstätigkeit	0,00	0,00	0,00	0,00	0,00
3311	Einzahlungen aus der Veräußerung von immateriellem Vermögen	0,00	0,00	0,00	0,00	0,00
3312	Einzahlungen aus der Veräußerung von Grundstücken und Grundstückeinrichtungen	0,00	0,00	0,00	0,00	0,00
3313	Einzahlungen aus der Veräußerung von Gebäuden und Bauten	0,00	0,00	0,00	0,00	0,00
3314	Einzahlungen aus der Veräußerung von technischen Anlagen, Fahrzeuge und Maschinen	0,00	0,00	0,00	0,00	0,00
3315	Einzahlungen aus der Veräußerung von Amts-, Betriebs- und Geschäftsausstattung	0,00	0,00	0,00	0,00	0,00
3316	Einzahlungen aus der Veräußerung von Kulturgütern	0,00	0,00	0,00	0,00	0,00
3317	Einzahlungen aus der Veräußerung von Beteiligungen	0,00	0,00	0,00	0,00	0,00
332	Einzahlungen aus der Rückzahlung von Darlehen sowie gewährten Vorschüssen	0,00	0,00	0,00	0,00	0,00
3321	Einzahlungen aus Darlehen an Träger des öffentlichen Rechts	0,00	0,00	0,00	0,00	0,00
3322	Einzahlungen aus Darlehen an Beteiligungen	0,00	0,00	0,00	0,00	0,00
3323	Einzahlungen aus Darlehen an Unternehmen und Haushalte	0,00	0,00	0,00	0,00	0,00
3325	Einzahlungen aus Vorschüssen und Anzahlungen	0,00	0,00	0,00	0,00	0,00
333	Einzahlungen aus Kapitaltransfers	0,00	0,00	0,00	0,00	0,00
3331	Kapitaltransferzahlungen von Trägern des öffentlichen Rechts	0,00	0,00	0,00	0,00	0,00
3332	Kapitaltransferzahlungen von Beteiligungen	0,00	0,00	0,00	0,00	0,00
3333	Kapitaltransferzahlungen von Unternehmen	0,00	0,00	0,00	0,00	0,00
3334	Kapitaltransferzahlungen von Haushalten und Organisationen ohne Erwerbscharakter	0,00	0,00	0,00	0,00	0,00

Gesundheit (Gruppe 5)

MVAG	Mittelverwendungs- und -aufbringungsgruppen (1. und 2. Ebene)	VA 2022	Plan 2023	Plan 2024	Plan 2025	Plan 2026
3335	Kapitaltransferzahlungen vom Ausland	0,00	0,00	0,00	0,00	0,00
33	Summe Einzahlungen investive Gebarung	0,00	0,00	0,00	0,00	0,00
341	Auszahlungen aus der Investitionstätigkeit	100,00	100,00	100,00	100,00	100,00
3411	Auszahlungen für den Erwerb von immateriellem Vermögen	0,00	0,00	0,00	0,00	0,00
3412	Auszahlungen für den Erwerb von Grundstücken und Grundstückseinrichtungen	0,00	0,00	0,00	0,00	0,00
3413	Auszahlungen für den Erwerb von Gebäuden und Bauten	0,00	0,00	0,00	0,00	0,00
3414	Auszahlungen für den Erwerb von technischen Anlagen, Fahrzeuge und Maschinen	0,00	0,00	0,00	0,00	0,00
3415	Auszahlungen für den Erwerb von Amts-, Betriebs- und Geschäftsausstattung	100,00	100,00	100,00	100,00	100,00
3416	Auszahlungen für den Erwerb von Kulturgütern	0,00	0,00	0,00	0,00	0,00
3417	Auszahlungen für den Erwerb von Beteiligungen	0,00	0,00	0,00	0,00	0,00
342	Auszahlungen von gewährten Darlehen sowie gewährten Vorschüssen	0,00	0,00	0,00	0,00	0,00
3421	Auszahlung von Darlehen an Träger des öffentlichen Rechts	0,00	0,00	0,00	0,00	0,00
3422	Auszahlung von Darlehen an Beteiligungen	0,00	0,00	0,00	0,00	0,00
3423	Auszahlung von Darlehen an Unternehmen und Haushalte	0,00	0,00	0,00	0,00	0,00
3425	Auszahlungen von Vorschüssen und Anzahlungen	0,00	0,00	0,00	0,00	0,00
343	Auszahlungen aus Kapitaltransfers	0,00	0,00	0,00	0,00	0,00
3431	Kapitaltransferzahlungen an Träger des öffentlichen Rechts	0,00	0,00	0,00	0,00	0,00
3432	Kapitaltransferzahlungen an Beteiligungen	0,00	0,00	0,00	0,00	0,00
3433	Kapitaltransferzahlungen an Unternehmen (Finanzunternehmen)	0,00	0,00	0,00	0,00	0,00
3434	Kapitaltransferzahlungen an Haushalte und Organisationen ohne Erwerbscharakter	0,00	0,00	0,00	0,00	0,00
3435	Kapitaltransferzahlungen an das Ausland	0,00	0,00	0,00	0,00	0,00
34	Summe Auszahlungen investive Gebarung	100,00	100,00	100,00	100,00	100,00
SA2	Saldo (2) Geldfluss aus der Investiven Gebarung (33 – 34)	-100,00	-100,00	-100,00	-100,00	-100,00
SA3	Saldo (3) Nettofinanzierungssaldo (Saldo 1 + Saldo 2)	-5 221 100,00	-5 346 700,00	-5 496 800,00	-5 674 800,00	-5 674 700,00
351	Einzahlungen aus der Aufnahme von Finanzschulden	0,00	0,00	0,00	0,00	0,00
3511	Einzahlungen aus empfangenen Darlehen von öffentlichen Körperschaften und Rechtsträgern	0,00	0,00	0,00	0,00	0,00
3512	Einzahlungen aus empfangenen Darlehen von Beteiligungen	0,00	0,00	0,00	0,00	0,00
3513	Einzahlungen aus empfangenen Darlehen von Unternehmen und privaten Haushalten	0,00	0,00	0,00	0,00	0,00
3514	Einzahlungen aus Finanzschulden (Finanzunternehmen)	0,00	0,00	0,00	0,00	0,00

Gesundheit (Gruppe 5)

MVAG	Mittelverwendungs- und -aufbringungsgruppen (1. und 2. Ebene)	VA 2022	Plan 2023	Plan 2024	Plan 2025	Plan 2026
353	Einzahlungen infolge eines Kapitaltausch bei derivativen Finanzinstrumenten mit Grundgeschä	0,00	0,00	0,00	0,00	0,00
3530	Einzahlungen infolge eines Kapitaltausch bei derivativen Finanzinstrumenten mit Grundgeschäft	0,00	0,00	0,00	0,00	0,00
355	Einzahlungen aus dem Abgang von Finanzinstrumenten	0,00	0,00	0,00	0,00	0,00
3550	Einzahlungen aus dem Abgang von Finanzinstrumenten	0,00	0,00	0,00	0,00	0,00
35	Summe Einzahlungen aus der Finanzierungstätigkeit	0,00	0,00	0,00	0,00	0,00
361	Auszahlungen aus der Tilgung von Finanzschulden	0,00	0,00	0,00	0,00	0,00
3611	Auszahlungen aus empfangenen Darlehen von öffentlichen Körperschaften und Rechtsträgern	0,00	0,00	0,00	0,00	0,00
3612	Auszahlungen aus empfangenen Darlehen von Beteiligungen	0,00	0,00	0,00	0,00	0,00
3613	Auszahlungen aus empfangenen Darlehen von Unternehmen und privaten Haushalten	0,00	0,00	0,00	0,00	0,00
3614	Auszahlungen aus Finanzschulden	0,00	0,00	0,00	0,00	0,00
3615	Auszahlung aus der Rückzahlung von Leasingverbindlichkeiten	0,00	0,00	0,00	0,00	0,00
363	Auszahlungen infolge eines Kapitaltausch bei derivativen Finanzinstrumenten mit Grundgesch	0,00	0,00	0,00	0,00	0,00
3630	Auszahlungen infolge eines Kapitaltausch bei derivativen Finanzinstrumenten mit Grundgeschäft	0,00	0,00	0,00	0,00	0,00
365	Auszahlungen für den Erwerb von Finanzinstrumenten	0,00	0,00	0,00	0,00	0,00
3650	Auszahlungen für den Erwerb von Finanzinstrumenten	0,00	0,00	0,00	0,00	0,00
36	Summe Auszahlungen aus der Finanzierungstätigkeit	0,00	0,00	0,00	0,00	0,00
SA4	Saldo (4) Geldfluss aus der Finanzierungstätigkeit (35 – 36)	0,00	0,00	0,00	0,00	0,00
SA5	Saldo (5) Geldfluss aus der voranschlagswirksamen Gebarung (Saldo 3 + Saldo 4)	-5 221 100,00	-5 346 700,00	-5 496 800,00	-5 674 800,00	-5 674 700,00

Straßen- und Wasserbau, Verkehr (Gruppe 6)

MVAG	Mittelverwendungs- und -aufbringungsgruppen (1. und 2. Ebene)	VA 2022	Plan 2023	Plan 2024	Plan 2025	Plan 2026
311	Einzahlungen aus der operativen Verwaltungstätigkeit	153 200,00	144 100,00	144 100,00	144 100,00	63 400,00
3111	Einzahlungen aus eigenen Abgaben	0,00	0,00	0,00	0,00	0,00
3112	Einzahlungen aus Ertragsanteilen	0,00	0,00	0,00	0,00	0,00
3113	Einzahlungen aus Gebühren	80 000,00	80 000,00	80 000,00	80 000,00	0,00
3114	Einzahlungen aus Leistungen	0,00	0,00	0,00	0,00	0,00
3115	Einzahlungen aus Besitz und wirtschaftlicher Tätigkeit	19 800,00	19 800,00	19 800,00	19 800,00	19 800,00
3116	Einzahlungen aus Veräußerung von geringwertigen Wirtschaftsgütern (GWG) und sonstige Einzahlungen	53 400,00	44 300,00	44 300,00	44 300,00	43 600,00
312	Einzahlungen aus Transfers (ohne Kapitaltransfers)	448 200,00	444 600,00	444 600,00	444 600,00	444 600,00
3121	Transferzahlungen von Trägern des öffentlichen Rechts	114 600,00	114 600,00	114 600,00	114 600,00	114 600,00
3122	Transferzahlungen von Beteiligungen	0,00	0,00	0,00	0,00	0,00
3123	Transferzahlungen von Unternehmen (inkl. Finanzunternehmen)	3 600,00	0,00	0,00	0,00	0,00
3124	Transferzahlungen von Haushalte und Organisationen ohne Erwerbscharakter	330 000,00	330 000,00	330 000,00	330 000,00	330 000,00
3125	Transferzahlungen vom Ausland	0,00	0,00	0,00	0,00	0,00
3126	Investitions- und Tilgungszuschüsse zwischen Unternehmungen und Betrieben der Gebietskörperschaft	0,00	0,00	0,00	0,00	0,00
313	Einzahlungen aus Finanzerträgen	0,00	0,00	0,00	0,00	0,00
3131	Einzahlungen aus Zinserträgen	0,00	0,00	0,00	0,00	0,00
3133	Einzahlungen aus Gewinnentnahmen von marktbestimmten Betrieben	0,00	0,00	0,00	0,00	0,00
3134	Sonstige Einzahlungen aus Finanzerträgen	0,00	0,00	0,00	0,00	0,00
3135	Einzahlungen aus Dividenden/Gewinnausschüttungen	0,00	0,00	0,00	0,00	0,00
31	Summe Einzahlungen operative Gebarung	601 400,00	588 700,00	588 700,00	588 700,00	508 000,00
321	Auszahlungen aus Personalaufwand	0,00	0,00	0,00	0,00	0,00
3211	Auszahlungen für Personalaufwand Bezüge, Nebengebühren, und Mehrleistungsvergütungen)	0,00	0,00	0,00	0,00	0,00
3212	Auszahlungen für gesetzliche und freiwillige Sozialaufwendungen	0,00	0,00	0,00	0,00	0,00
3213	Auszahlungen aus sonstigem Personalaufwand	0,00	0,00	0,00	0,00	0,00
322	Auszahlungen aus Sachaufwand (ohne Transferaufwand)	2 701 900,00	2 892 800,00	2 872 900,00	2 872 500,00	2 624 400,00
3221	Auszahlungen für Gebrauchs- und Verbrauchsgüter, Handelswaren	54 400,00	54 500,00	54 600,00	54 700,00	54 900,00
3222	Auszahlungen für Verwaltungs- und Betriebsaufwand	17 700,00	9 700,00	9 700,00	9 700,00	9 700,00
3223	Auszahlungen für Leasing- und Mietaufwand	42 000,00	42 000,00	42 000,00	42 000,00	42 000,00
3224	Auszahlungen für Instandhaltung	549 400,00	546 100,00	551 100,00	551 100,00	551 100,00
3225	Sonstige Auszahlungen aus Sachaufwand	2 038 400,00	2 240 500,00	2 215 500,00	2 215 000,00	1 966 700,00
323	Auszahlungen aus Transfers (ohne Kapitaltransfers)	264 000,00	252 000,00	252 000,00	252 000,00	252 000,00

Straßen- und Wasserbau, Verkehr (Gruppe 6)

MVAG	Mittelverwendungs- und -aufbringungsgruppen (1. und 2. Ebene)	VA 2022	Plan 2023	Plan 2024	Plan 2025	Plan 2026
3231	Transferzahlungen an Träger des öffentlichen Rechts	144 000,00	132 000,00	132 000,00	132 000,00	132 000,00
3232	Transferzahlungen an Beteiligungen	0,00	0,00	0,00	0,00	0,00
3233	Transferzahlungen an Unternehmen (inkl. Finanzunternehmen)	120 000,00	120 000,00	120 000,00	120 000,00	120 000,00
3234	Transferzahlungen an Haushalte und Organisationen ohne Erwerbscharakter	0,00	0,00	0,00	0,00	0,00
3235	Transferzahlungen an das Ausland	0,00	0,00	0,00	0,00	0,00
3236	Investitions- und Tilgungszuschüsse zwischen Unternehmungen und Betrieben der Gebietskörperschaft	0,00	0,00	0,00	0,00	0,00
324	Auszahlungen aus Finanzaufwand	29 600,00	25 300,00	20 800,00	16 400,00	11 700,00
3241	Auszahlungen für Zinsaufwand, für Finanzierungsleasing, für Forderungskauf, für Finanzschulden und	27 100,00	22 800,00	18 300,00	13 900,00	9 200,00
3242	Auszahlungen für Zinsen aus derivativen Finanzinstrumenten ohne Grundgeschäft	0,00	0,00	0,00	0,00	0,00
3243	Auszahlung aus Gewinnentnahmen von marktbestimmten Betrieben	0,00	0,00	0,00	0,00	0,00
3244	Sonstige Auszahlungen aus Finanzaufwendungen	2 500,00	2 500,00	2 500,00	2 500,00	2 500,00
32	Summe Auszahlungen operative Gebarung	2 995 500,00	3 170 100,00	3 145 700,00	3 140 900,00	2 888 100,00
SA1	Saldo (1) Geldfluss aus der Operativen Gebarung (31 – 32)	-2 394 100,00	-2 581 400,00	-2 557 000,00	-2 552 200,00	-2 380 100,00
331	Einzahlungen aus der Investitionstätigkeit	0,00	0,00	0,00	0,00	0,00
3311	Einzahlungen aus der Veräußerung von immateriellem Vermögen	0,00	0,00	0,00	0,00	0,00
3312	Einzahlungen aus der Veräußerung von Grundstücken und Grundstückeinrichtungen	0,00	0,00	0,00	0,00	0,00
3313	Einzahlungen aus der Veräußerung von Gebäuden und Bauten	0,00	0,00	0,00	0,00	0,00
3314	Einzahlungen aus der Veräußerung von technischen Anlagen, Fahrzeuge und Maschinen	0,00	0,00	0,00	0,00	0,00
3315	Einzahlungen aus der Veräußerung von Amts-, Betriebs- und Geschäftsausstattung	0,00	0,00	0,00	0,00	0,00
3316	Einzahlungen aus der Veräußerung von Kulturgütern	0,00	0,00	0,00	0,00	0,00
3317	Einzahlungen aus der Veräußerung von Beteiligungen	0,00	0,00	0,00	0,00	0,00
332	Einzahlungen aus der Rückzahlung von Darlehen sowie gewährten Vorschüssen	0,00	0,00	0,00	0,00	0,00
3321	Einzahlungen aus Darlehen an Träger des öffentlichen Rechts	0,00	0,00	0,00	0,00	0,00
3322	Einzahlungen aus Darlehen an Beteiligungen	0,00	0,00	0,00	0,00	0,00
3323	Einzahlungen aus Darlehen an Unternehmen und Haushalte	0,00	0,00	0,00	0,00	0,00
3325	Einzahlungen aus Vorschüssen und Anzahlungen	0,00	0,00	0,00	0,00	0,00
333	Einzahlungen aus Kapitaltransfers	1 386 500,00	201 700,00	201 700,00	201 700,00	201 700,00
3331	Kapitaltransferzahlungen von Trägern des öffentlichen Rechts	1 386 500,00	201 700,00	201 700,00	201 700,00	201 700,00
3332	Kapitaltransferzahlungen von Beteiligungen	0,00	0,00	0,00	0,00	0,00
3333	Kapitaltransferzahlungen von Unternehmen	0,00	0,00	0,00	0,00	0,00
3334	Kapitaltransferzahlungen von Haushalten und Organisationen ohne Erwerbscharakter	0,00	0,00	0,00	0,00	0,00

Straßen- und Wasserbau, Verkehr (Gruppe 6)

MVAG	Mittelverwendungs- und -aufbringungsgruppen (1. und 2. Ebene)	VA 2022	Plan 2023	Plan 2024	Plan 2025	Plan 2026
3335	Kapitaltransferzahlungen vom Ausland	0,00	0,00	0,00	0,00	0,00
33	Summe Einzahlungen investive Gebarung	1 386 500,00	201 700,00	201 700,00	201 700,00	201 700,00
341	Auszahlungen aus der Investitionstätigkeit	4 248 300,00	123 000,00	123 000,00	123 000,00	43 000,00
3411	Auszahlungen für den Erwerb von immateriellem Vermögen	0,00	0,00	0,00	0,00	0,00
3412	Auszahlungen für den Erwerb von Grundstücken und Grundstückseinrichtungen	4 248 300,00	123 000,00	123 000,00	123 000,00	43 000,00
3413	Auszahlungen für den Erwerb von Gebäuden und Bauten	0,00	0,00	0,00	0,00	0,00
3414	Auszahlungen für den Erwerb von technischen Anlagen, Fahrzeuge und Maschinen	0,00	0,00	0,00	0,00	0,00
3415	Auszahlungen für den Erwerb von Amts-, Betriebs- und Geschäftsausstattung	0,00	0,00	0,00	0,00	0,00
3416	Auszahlungen für den Erwerb von Kulturgütern	0,00	0,00	0,00	0,00	0,00
3417	Auszahlungen für den Erwerb von Beteiligungen	0,00	0,00	0,00	0,00	0,00
342	Auszahlungen von gewährten Darlehen sowie gewährten Vorschüssen	0,00	0,00	0,00	0,00	0,00
3421	Auszahlung von Darlehen an Träger des öffentlichen Rechts	0,00	0,00	0,00	0,00	0,00
3422	Auszahlung von Darlehen an Beteiligungen	0,00	0,00	0,00	0,00	0,00
3423	Auszahlung von Darlehen an Unternehmen und Haushalte	0,00	0,00	0,00	0,00	0,00
3425	Auszahlungen von Vorschüssen und Anzahlungen	0,00	0,00	0,00	0,00	0,00
343	Auszahlungen aus Kapitaltransfers	46 600,00	46 600,00	46 600,00	46 600,00	46 600,00
3431	Kapitaltransferzahlungen an Träger des öffentlichen Rechts	46 600,00	46 600,00	46 600,00	46 600,00	46 600,00
3432	Kapitaltransferzahlungen an Beteiligungen	0,00	0,00	0,00	0,00	0,00
3433	Kapitaltransferzahlungen an Unternehmen (Finanzunternehmen)	0,00	0,00	0,00	0,00	0,00
3434	Kapitaltransferzahlungen an Haushalte und Organisationen ohne Erwerbscharakter	0,00	0,00	0,00	0,00	0,00
3435	Kapitaltransferzahlungen an das Ausland	0,00	0,00	0,00	0,00	0,00
34	Summe Auszahlungen investive Gebarung	4 294 900,00	169 600,00	169 600,00	169 600,00	89 600,00
SA2	Saldo (2) Geldfluss aus der Investiven Gebarung (33 – 34)	-2 908 400,00	32 100,00	32 100,00	32 100,00	112 100,00
SA3	Saldo (3) Nettofinanzierungssaldo (Saldo 1 + Saldo 2)	-5 302 500,00	-2 549 300,00	-2 524 900,00	-2 520 100,00	-2 268 000,00
351	Einzahlungen aus der Aufnahme von Finanzschulden	0,00	0,00	0,00	0,00	0,00
3511	Einzahlungen aus empfangenen Darlehen von öffentlichen Körperschaften und Rechtsträgern	0,00	0,00	0,00	0,00	0,00
3512	Einzahlungen aus empfangenen Darlehen von Beteiligungen	0,00	0,00	0,00	0,00	0,00
3513	Einzahlungen aus empfangenen Darlehen von Unternehmen und privaten Haushalten	0,00	0,00	0,00	0,00	0,00
3514	Einzahlungen aus Finanzschulden (Finanzunternehmen)	0,00	0,00	0,00	0,00	0,00

Straßen- und Wasserbau, Verkehr (Gruppe 6)

MVAG	Mittelverwendungs- und -aufbringungsgruppen (1. und 2. Ebene)	VA 2022	Plan 2023	Plan 2024	Plan 2025	Plan 2026
353	Einzahlungen infolge eines Kapitaltausch bei derivativen Finanzinstrumenten mit Grundgeschä	0,00	0,00	0,00	0,00	0,00
3530	Einzahlungen infolge eines Kapitaltausch bei derivativen Finanzinstrumenten mit Grundgeschäft	0,00	0,00	0,00	0,00	0,00
355	Einzahlungen aus dem Abgang von Finanzinstrumenten	0,00	0,00	0,00	0,00	0,00
3550	Einzahlungen aus dem Abgang von Finanzinstrumenten	0,00	0,00	0,00	0,00	0,00
35	Summe Einzahlungen aus der Finanzierungstätigkeit	0,00	0,00	0,00	0,00	0,00
361	Auszahlungen aus der Tilgung von Finanzschulden	288 500,00	292 800,00	297 300,00	301 700,00	306 200,00
3611	Auszahlungen aus empfangenen Darlehen von öffentlichen Körperschaften und Rechtsträgern	288 500,00	292 800,00	297 300,00	301 700,00	306 200,00
3612	Auszahlungen aus empfangenen Darlehen von Beteiligungen	0,00	0,00	0,00	0,00	0,00
3613	Auszahlungen aus empfangenen Darlehen von Unternehmen und privaten Haushalten	0,00	0,00	0,00	0,00	0,00
3614	Auszahlungen aus Finanzschulden	0,00	0,00	0,00	0,00	0,00
3615	Auszahlung aus der Rückzahlung von Leasingverbindlichkeiten	0,00	0,00	0,00	0,00	0,00
363	Auszahlungen infolge eines Kapitaltausch bei derivativen Finanzinstrumenten mit Grundgesch	0,00	0,00	0,00	0,00	0,00
3630	Auszahlungen infolge eines Kapitaltausch bei derivativen Finanzinstrumenten mit Grundgeschäft	0,00	0,00	0,00	0,00	0,00
365	Auszahlungen für den Erwerb von Finanzinstrumenten	0,00	0,00	0,00	0,00	0,00
3650	Auszahlungen für den Erwerb von Finanzinstrumenten	0,00	0,00	0,00	0,00	0,00
36	Summe Auszahlungen aus der Finanzierungstätigkeit	288 500,00	292 800,00	297 300,00	301 700,00	306 200,00
SA4	Saldo (4) Geldfluss aus der Finanzierungstätigkeit (35 – 36)	-288 500,00	-292 800,00	-297 300,00	-301 700,00	-306 200,00
SA5	Saldo (5) Geldfluss aus der voranschlagswirksamen Gebarung (Saldo 3 + Saldo 4)	-5 591 000,00	-2 842 100,00	-2 822 200,00	-2 821 800,00	-2 574 200,00

Wirtschaftsförderung (Gruppe 7)

MVAG	Mittelverwendungs- und -aufbringungsgruppen (1. und 2. Ebene)	VA 2022	Plan 2023	Plan 2024	Plan 2025	Plan 2026
311	Einzahlungen aus der operativen Verwaltungstätigkeit	198 300,00	202 400,00	177 400,00	177 400,00	177 400,00
3111	Einzahlungen aus eigenen Abgaben	0,00	0,00	0,00	0,00	0,00
3112	Einzahlungen aus Ertragsanteilen	0,00	0,00	0,00	0,00	0,00
3113	Einzahlungen aus Gebühren	0,00	0,00	0,00	0,00	0,00
3114	Einzahlungen aus Leistungen	1 200,00	1 200,00	1 200,00	1 200,00	1 200,00
3115	Einzahlungen aus Besitz und wirtschaftlicher Tätigkeit	156 000,00	160 100,00	160 100,00	160 100,00	160 100,00
3116	Einzahlungen aus Veräußerung von geringwertigen Wirtschaftsgütern (GWG) und sonstige Einzahlungen	41 100,00	41 100,00	16 100,00	16 100,00	16 100,00
312	Einzahlungen aus Transfers (ohne Kapitaltransfers)	1 500,00	1 500,00	1 500,00	1 500,00	1 500,00
3121	Transferzahlungen von Trägern des öffentlichen Rechts	1 200,00	1 200,00	1 200,00	1 200,00	1 200,00
3122	Transferzahlungen von Beteiligungen	0,00	0,00	0,00	0,00	0,00
3123	Transferzahlungen von Unternehmen (inkl. Finanzunternehmen)	0,00	0,00	0,00	0,00	0,00
3124	Transferzahlungen von Haushalte und Organisationen ohne Erwerbscharakter	300,00	300,00	300,00	300,00	300,00
3125	Transferzahlungen vom Ausland	0,00	0,00	0,00	0,00	0,00
3126	Investitions- und Tilgungszuschüsse zwischen Unternehmungen und Betrieben der Gebietskörperschaft	0,00	0,00	0,00	0,00	0,00
313	Einzahlungen aus Finanzerträgen	0,00	0,00	0,00	0,00	0,00
3131	Einzahlungen aus Zinserträgen	0,00	0,00	0,00	0,00	0,00
3133	Einzahlungen aus Gewinnentnahmen von marktbestimmten Betrieben	0,00	0,00	0,00	0,00	0,00
3134	Sonstige Einzahlungen aus Finanzerträgen	0,00	0,00	0,00	0,00	0,00
3135	Einzahlungen aus Dividenden/Gewinnausschüttungen	0,00	0,00	0,00	0,00	0,00
31	Summe Einzahlungen operative Gebarung	199 800,00	203 900,00	178 900,00	178 900,00	178 900,00
321	Auszahlungen aus Personalaufwand	121 700,00	123 700,00	126 000,00	128 100,00	130 500,00
3211	Auszahlungen für Personalaufwand Bezüge, Nebengebühren, und Mehrleistungsvergütungen)	116 500,00	118 400,00	120 600,00	122 600,00	124 900,00
3212	Auszahlungen für gesetzliche und freiwillige Sozialaufwendungen	3 500,00	3 600,00	3 600,00	3 700,00	3 800,00
3213	Auszahlungen aus sonstigem Personalaufwand	1 700,00	1 700,00	1 800,00	1 800,00	1 800,00
322	Auszahlungen aus Sachaufwand (ohne Transferaufwand)	406 400,00	433 700,00	429 900,00	435 600,00	346 200,00
3221	Auszahlungen für Gebrauchs- und Verbrauchsgüter, Handelswaren	53 000,00	53 000,00	53 000,00	53 000,00	53 000,00
3222	Auszahlungen für Verwaltungs- und Betriebsaufwand	40 100,00	42 100,00	42 100,00	42 100,00	40 100,00
3223	Auszahlungen für Leasing- und Mietaufwand	49 200,00	46 800,00	46 800,00	46 800,00	46 800,00
3224	Auszahlungen für Instandhaltung	3 500,00	3 500,00	3 500,00	3 500,00	3 500,00
3225	Sonstige Auszahlungen aus Sachaufwand	260 600,00	288 300,00	284 500,00	290 200,00	202 800,00
323	Auszahlungen aus Transfers (ohne Kapitaltransfers)	561 300,00	507 300,00	507 300,00	472 300,00	548 800,00

Wirtschaftsförderung (Gruppe 7)

MVAG	Mittelverwendungs- und -aufbringungsgruppen (1. und 2. Ebene)	VA 2022	Plan 2023	Plan 2024	Plan 2025	Plan 2026
3231	Transferzahlungen an Träger des öffentlichen Rechts	25 000,00	25 000,00	25 000,00	25 000,00	25 000,00
3232	Transferzahlungen an Beteiligungen	0,00	0,00	0,00	0,00	0,00
3233	Transferzahlungen an Unternehmen (inkl. Finanzunternehmen)	98 400,00	64 400,00	64 400,00	29 400,00	29 400,00
3234	Transferzahlungen an Haushalte und Organisationen ohne Erwerbscharakter	437 900,00	417 900,00	417 900,00	417 900,00	494 400,00
3235	Transferzahlungen an das Ausland	0,00	0,00	0,00	0,00	0,00
3236	Investitions- und Tilgungszuschüsse zwischen Unternehmungen und Betrieben der Gebietskörperschaft	0,00	0,00	0,00	0,00	0,00
324	Auszahlungen aus Finanzaufwand	0,00	0,00	0,00	0,00	0,00
3241	Auszahlungen für Zinsaufwand, für Finanzierungsleasing, für Forderungskauf, für Finanzschulden und	0,00	0,00	0,00	0,00	0,00
3242	Auszahlungen für Zinsen aus derivativen Finanzinstrumenten ohne Grundgeschäft	0,00	0,00	0,00	0,00	0,00
3243	Auszahlung aus Gewinnentnahmen von marktbestimmten Betrieben	0,00	0,00	0,00	0,00	0,00
3244	Sonstige Auszahlungen aus Finanzaufwendungen	0,00	0,00	0,00	0,00	0,00
32	Summe Auszahlungen operative Gebarung	1 089 400,00	1 064 700,00	1 063 200,00	1 036 000,00	1 025 500,00
SA1	Saldo (1) Geldfluss aus der Operativen Gebarung (31 – 32)	-889 600,00	-860 800,00	-884 300,00	-857 100,00	-846 600,00
331	Einzahlungen aus der Investitionstätigkeit	0,00	0,00	0,00	0,00	0,00
3311	Einzahlungen aus der Veräußerung von immateriellem Vermögen	0,00	0,00	0,00	0,00	0,00
3312	Einzahlungen aus der Veräußerung von Grundstücken und Grundstückeinrichtungen	0,00	0,00	0,00	0,00	0,00
3313	Einzahlungen aus der Veräußerung von Gebäuden und Bauten	0,00	0,00	0,00	0,00	0,00
3314	Einzahlungen aus der Veräußerung von technischen Anlagen, Fahrzeuge und Maschinen	0,00	0,00	0,00	0,00	0,00
3315	Einzahlungen aus der Veräußerung von Amts-, Betriebs- und Geschäftsausstattung	0,00	0,00	0,00	0,00	0,00
3316	Einzahlungen aus der Veräußerung von Kulturgütern	0,00	0,00	0,00	0,00	0,00
3317	Einzahlungen aus der Veräußerung von Beteiligungen	0,00	0,00	0,00	0,00	0,00
332	Einzahlungen aus der Rückzahlung von Darlehen sowie gewährten Vorschüssen	0,00	0,00	0,00	0,00	0,00
3321	Einzahlungen aus Darlehen an Träger des öffentlichen Rechts	0,00	0,00	0,00	0,00	0,00
3322	Einzahlungen aus Darlehen an Beteiligungen	0,00	0,00	0,00	0,00	0,00
3323	Einzahlungen aus Darlehen an Unternehmen und Haushalte	0,00	0,00	0,00	0,00	0,00
3325	Einzahlungen aus Vorschüssen und Anzahlungen	0,00	0,00	0,00	0,00	0,00
333	Einzahlungen aus Kapitaltransfers	0,00	0,00	0,00	0,00	0,00
3331	Kapitaltransferzahlungen von Trägern des öffentlichen Rechts	0,00	0,00	0,00	0,00	0,00
3332	Kapitaltransferzahlungen von Beteiligungen	0,00	0,00	0,00	0,00	0,00
3333	Kapitaltransferzahlungen von Unternehmen	0,00	0,00	0,00	0,00	0,00
3334	Kapitaltransferzahlungen von Haushalten und Organisationen ohne Erwerbscharakter	0,00	0,00	0,00	0,00	0,00

Wirtschaftsförderung (Gruppe 7)

MVAG	Mittelverwendungs- und -aufbringungsgruppen (1. und 2. Ebene)	VA 2022	Plan 2023	Plan 2024	Plan 2025	Plan 2026
3335	Kapitaltransferzahlungen vom Ausland	0,00	0,00	0,00	0,00	0,00
33	Summe Einzahlungen investive Gebarung	0,00	0,00	0,00	0,00	0,00
341	Auszahlungen aus der Investitionstätigkeit	4 100,00	4 100,00	4 100,00	4 100,00	4 100,00
3411	Auszahlungen für den Erwerb von immateriellem Vermögen	0,00	0,00	0,00	0,00	0,00
3412	Auszahlungen für den Erwerb von Grundstücken und Grundstückseinrichtungen	0,00	0,00	0,00	0,00	0,00
3413	Auszahlungen für den Erwerb von Gebäuden und Bauten	0,00	0,00	0,00	0,00	0,00
3414	Auszahlungen für den Erwerb von technischen Anlagen, Fahrzeuge und Maschinen	0,00	0,00	0,00	0,00	0,00
3415	Auszahlungen für den Erwerb von Amts-, Betriebs- und Geschäftsausstattung	4 100,00	4 100,00	4 100,00	4 100,00	4 100,00
3416	Auszahlungen für den Erwerb von Kulturgütern	0,00	0,00	0,00	0,00	0,00
3417	Auszahlungen für den Erwerb von Beteiligungen	0,00	0,00	0,00	0,00	0,00
342	Auszahlungen von gewährten Darlehen sowie gewährten Vorschüssen	0,00	0,00	0,00	0,00	0,00
3421	Auszahlung von Darlehen an Träger des öffentlichen Rechts	0,00	0,00	0,00	0,00	0,00
3422	Auszahlung von Darlehen an Beteiligungen	0,00	0,00	0,00	0,00	0,00
3423	Auszahlung von Darlehen an Unternehmen und Haushalte	0,00	0,00	0,00	0,00	0,00
3425	Auszahlungen von Vorschüssen und Anzahlungen	0,00	0,00	0,00	0,00	0,00
343	Auszahlungen aus Kapitaltransfers	34 000,00	64 000,00	64 000,00	64 000,00	64 000,00
3431	Kapitaltransferzahlungen an Träger des öffentlichen Rechts	0,00	0,00	0,00	0,00	0,00
3432	Kapitaltransferzahlungen an Beteiligungen	0,00	0,00	0,00	0,00	0,00
3433	Kapitaltransferzahlungen an Unternehmen (Finanzunternehmen)	0,00	0,00	0,00	0,00	0,00
3434	Kapitaltransferzahlungen an Haushalte und Organisationen ohne Erwerbscharakter	34 000,00	64 000,00	64 000,00	64 000,00	64 000,00
3435	Kapitaltransferzahlungen an das Ausland	0,00	0,00	0,00	0,00	0,00
34	Summe Auszahlungen investive Gebarung	38 100,00	68 100,00	68 100,00	68 100,00	68 100,00
SA2	Saldo (2) Geldfluss aus der Investiven Gebarung (33 – 34)	-38 100,00	-68 100,00	-68 100,00	-68 100,00	-68 100,00
SA3	Saldo (3) Nettofinanzierungssaldo (Saldo 1 + Saldo 2)	-927 700,00	-928 900,00	-952 400,00	-925 200,00	-914 700,00
351	Einzahlungen aus der Aufnahme von Finanzschulden	0,00	0,00	0,00	0,00	0,00
3511	Einzahlungen aus empfangenen Darlehen von öffentlichen Körperschaften und Rechtsträgern	0,00	0,00	0,00	0,00	0,00
3512	Einzahlungen aus empfangenen Darlehen von Beteiligungen	0,00	0,00	0,00	0,00	0,00
3513	Einzahlungen aus empfangenen Darlehen von Unternehmen und privaten Haushalten	0,00	0,00	0,00	0,00	0,00
3514	Einzahlungen aus Finanzschulden (Finanzunternehmen)	0,00	0,00	0,00	0,00	0,00

Wirtschaftsförderung (Gruppe 7)

MVAG	Mittelverwendungs- und -aufbringungsgruppen (1. und 2. Ebene)	VA 2022	Plan 2023	Plan 2024	Plan 2025	Plan 2026
353	Einzahlungen infolge eines Kapitaltausch bei derivativen Finanzinstrumenten mit Grundgeschä	0,00	0,00	0,00	0,00	0,00
3530	Einzahlungen infolge eines Kapitaltausch bei derivativen Finanzinstrumenten mit Grundgeschäft	0,00	0,00	0,00	0,00	0,00
355	Einzahlungen aus dem Abgang von Finanzinstrumenten	0,00	0,00	0,00	0,00	0,00
3550	Einzahlungen aus dem Abgang von Finanzinstrumenten	0,00	0,00	0,00	0,00	0,00
35	Summe Einzahlungen aus der Finanzierungstätigkeit	0,00	0,00	0,00	0,00	0,00
361	Auszahlungen aus der Tilgung von Finanzschulden	0,00	0,00	0,00	0,00	0,00
3611	Auszahlungen aus empfangenen Darlehen von öffentlichen Körperschaften und Rechtsträgern	0,00	0,00	0,00	0,00	0,00
3612	Auszahlungen aus empfangenen Darlehen von Beteiligungen	0,00	0,00	0,00	0,00	0,00
3613	Auszahlungen aus empfangenen Darlehen von Unternehmen und privaten Haushalten	0,00	0,00	0,00	0,00	0,00
3614	Auszahlungen aus Finanzschulden	0,00	0,00	0,00	0,00	0,00
3615	Auszahlung aus der Rückzahlung von Leasingverbindlichkeiten	0,00	0,00	0,00	0,00	0,00
363	Auszahlungen infolge eines Kapitaltausch bei derivativen Finanzinstrumenten mit Grundgesch	0,00	0,00	0,00	0,00	0,00
3630	Auszahlungen infolge eines Kapitaltausch bei derivativen Finanzinstrumenten mit Grundgeschäft	0,00	0,00	0,00	0,00	0,00
365	Auszahlungen für den Erwerb von Finanzinstrumenten	0,00	0,00	0,00	0,00	0,00
3650	Auszahlungen für den Erwerb von Finanzinstrumenten	0,00	0,00	0,00	0,00	0,00
36	Summe Auszahlungen aus der Finanzierungstätigkeit	0,00	0,00	0,00	0,00	0,00
SA4	Saldo (4) Geldfluss aus der Finanzierungstätigkeit (35 – 36)	0,00	0,00	0,00	0,00	0,00
SA5	Saldo (5) Geldfluss aus der voranschlagswirksamen Gebarung (Saldo 3 + Saldo 4)	-927 700,00	-928 900,00	-952 400,00	-925 200,00	-914 700,00

Dienstleistungen (Gruppe 8)

MVAG	Mittelverwendungs- und -aufbringungsgruppen (1. und 2. Ebene)	VA 2022	Plan 2023	Plan 2024	Plan 2025	Plan 2026
311	Einzahlungen aus der operativen Verwaltungstätigkeit	19 211 400,00	19 332 700,00	19 440 100,00	19 543 000,00	19 629 400,00
3111	Einzahlungen aus eigenen Abgaben	497 800,00	501 800,00	505 800,00	509 800,00	513 800,00
3112	Einzahlungen aus Ertragsanteilen	0,00	0,00	0,00	0,00	0,00
3113	Einzahlungen aus Gebühren	10 823 800,00	10 917 600,00	10 999 100,00	11 080 600,00	11 162 100,00
3114	Einzahlungen aus Leistungen	4 795 400,00	4 727 800,00	4 727 800,00	4 727 300,00	4 709 500,00
3115	Einzahlungen aus Besitz und wirtschaftlicher Tätigkeit	1 761 500,00	1 835 300,00	1 834 800,00	1 834 800,00	1 834 800,00
3116	Einzahlungen aus Veräußerung von geringwertigen Wirtschaftsgütern (GWG) und sonstige Einzahlungen	1 332 900,00	1 350 200,00	1 372 600,00	1 390 500,00	1 409 200,00
312	Einzahlungen aus Transfers (ohne Kapitaltransfers)	69 300,00	69 300,00	69 300,00	69 300,00	69 300,00
3121	Transferzahlungen von Trägern des öffentlichen Rechts	0,00	0,00	0,00	0,00	0,00
3122	Transferzahlungen von Beteiligungen	0,00	0,00	0,00	0,00	0,00
3123	Transferzahlungen von Unternehmen (inkl. Finanzunternehmen)	69 200,00	69 200,00	69 200,00	69 200,00	69 200,00
3124	Transferzahlungen von Haushalte und Organisationen ohne Erwerbscharakter	100,00	100,00	100,00	100,00	100,00
3125	Transferzahlungen vom Ausland	0,00	0,00	0,00	0,00	0,00
3126	Investitions- und Tilgungszuschüsse zwischen Unternehmungen und Betrieben der Gebietskörperschaft	0,00	0,00	0,00	0,00	0,00
313	Einzahlungen aus Finanzerträgen	3 200,00	3 200,00	3 200,00	3 200,00	3 200,00
3131	Einzahlungen aus Zinserträgen	3 200,00	3 200,00	3 200,00	3 200,00	3 200,00
3133	Einzahlungen aus Gewinnentnahmen von marktbestimmten Betrieben	0,00	0,00	0,00	0,00	0,00
3134	Sonstige Einzahlungen aus Finanzerträgen	0,00	0,00	0,00	0,00	0,00
3135	Einzahlungen aus Dividenden/Gewinnausschüttungen	0,00	0,00	0,00	0,00	0,00
31	Summe Einzahlungen operative Gebarung	19 283 900,00	19 405 200,00	19 512 600,00	19 615 500,00	19 701 900,00
321	Auszahlungen aus Personalaufwand	4 971 400,00	5 046 800,00	5 133 900,00	5 223 900,00	5 314 900,00
3211	Auszahlungen für Personalaufwand Bezüge, Nebengebühren, und Mehrleistungsvergütungen)	3 988 300,00	4 058 200,00	4 129 000,00	4 201 400,00	4 274 900,00
3212	Auszahlungen für gesetzliche und freiwillige Sozialaufwendungen	947 500,00	952 400,00	968 100,00	985 000,00	1 001 900,00
3213	Auszahlungen aus sonstigem Personalaufwand	35 600,00	36 200,00	36 800,00	37 500,00	38 100,00
322	Auszahlungen aus Sachaufwand (ohne Transferaufwand)	17 088 900,00	17 068 600,00	17 150 900,00	17 220 400,00	17 337 400,00
3221	Auszahlungen für Gebrauchs- und Verbrauchsgüter, Handelswaren	571 900,00	571 900,00	571 900,00	571 900,00	571 900,00
3222	Auszahlungen für Verwaltungs- und Betriebsaufwand	496 000,00	472 100,00	473 200,00	469 300,00	469 400,00
3223	Auszahlungen für Leasing- und Mietaufwand	80 100,00	80 100,00	80 100,00	80 100,00	80 100,00
3224	Auszahlungen für Instandhaltung	1 173 300,00	1 154 800,00	1 095 700,00	1 094 500,00	1 096 400,00
3225	Sonstige Auszahlungen aus Sachaufwand	14 767 600,00	14 789 700,00	14 930 000,00	15 004 600,00	15 119 600,00
323	Auszahlungen aus Transfers (ohne Kapitaltransfers)	72 300,00	70 700,00	70 700,00	70 700,00	70 700,00

Dienstleistungen (Gruppe 8)

MVAG	Mittelverwendungs- und -aufbringungsgruppen (1. und 2. Ebene)	VA 2022	Plan 2023	Plan 2024	Plan 2025	Plan 2026
3231	Transferzahlungen an Träger des öffentlichen Rechts	70 800,00	69 200,00	69 200,00	69 200,00	69 200,00
3232	Transferzahlungen an Beteiligungen	0,00	0,00	0,00	0,00	0,00
3233	Transferzahlungen an Unternehmen (inkl. Finanzunternehmen)	0,00	0,00	0,00	0,00	0,00
3234	Transferzahlungen an Haushalte und Organisationen ohne Erwerbscharakter	1 500,00	1 500,00	1 500,00	1 500,00	1 500,00
3235	Transferzahlungen an das Ausland	0,00	0,00	0,00	0,00	0,00
3236	Investitions- und Tilgungszuschüsse zwischen Unternehmungen und Betrieben der Gebietskörperschaft	0,00	0,00	0,00	0,00	0,00
324	Auszahlungen aus Finanzaufwand	16 500,00	16 100,00	15 600,00	14 600,00	13 600,00
3241	Auszahlungen für Zinsaufwand, für Finanzierungsleasing, für Forderungskauf, für Finanzschulden und	13 500,00	13 100,00	12 600,00	11 600,00	10 600,00
3242	Auszahlungen für Zinsen aus derivativen Finanzinstrumenten ohne Grundgeschäft	0,00	0,00	0,00	0,00	0,00
3243	Auszahlung aus Gewinnentnahmen von marktbestimmten Betrieben	0,00	0,00	0,00	0,00	0,00
3244	Sonstige Auszahlungen aus Finanzaufwendungen	3 000,00	3 000,00	3 000,00	3 000,00	3 000,00
32	Summe Auszahlungen operative Gebarung	22 149 100,00	22 202 200,00	22 371 100,00	22 529 600,00	22 736 600,00
SA1	Saldo (1) Geldfluss aus der Operativen Gebarung (31 – 32)	-2 865 200,00	-2 797 000,00	-2 858 500,00	-2 914 100,00	-3 034 700,00
331	Einzahlungen aus der Investitionstätigkeit	0,00	0,00	0,00	0,00	0,00
3311	Einzahlungen aus der Veräußerung von immateriellem Vermögen	0,00	0,00	0,00	0,00	0,00
3312	Einzahlungen aus der Veräußerung von Grundstücken und Grundstückeinrichtungen	0,00	0,00	0,00	0,00	0,00
3313	Einzahlungen aus der Veräußerung von Gebäuden und Bauten	0,00	0,00	0,00	0,00	0,00
3314	Einzahlungen aus der Veräußerung von technischen Anlagen, Fahrzeuge und Maschinen	0,00	0,00	0,00	0,00	0,00
3315	Einzahlungen aus der Veräußerung von Amts-, Betriebs- und Geschäftsausstattung	0,00	0,00	0,00	0,00	0,00
3316	Einzahlungen aus der Veräußerung von Kulturgütern	0,00	0,00	0,00	0,00	0,00
3317	Einzahlungen aus der Veräußerung von Beteiligungen	0,00	0,00	0,00	0,00	0,00
332	Einzahlungen aus der Rückzahlung von Darlehen sowie gewährten Vorschüssen	0,00	0,00	0,00	0,00	0,00
3321	Einzahlungen aus Darlehen an Träger des öffentlichen Rechts	0,00	0,00	0,00	0,00	0,00
3322	Einzahlungen aus Darlehen an Beteiligungen	0,00	0,00	0,00	0,00	0,00
3323	Einzahlungen aus Darlehen an Unternehmen und Haushalte	0,00	0,00	0,00	0,00	0,00
3325	Einzahlungen aus Vorschüssen und Anzahlungen	0,00	0,00	0,00	0,00	0,00
333	Einzahlungen aus Kapitaltransfers	215 300,00	58 600,00	8 600,00	8 600,00	8 600,00
3331	Kapitaltransferzahlungen von Trägern des öffentlichen Rechts	215 300,00	58 600,00	8 600,00	8 600,00	8 600,00
3332	Kapitaltransferzahlungen von Beteiligungen	0,00	0,00	0,00	0,00	0,00
3333	Kapitaltransferzahlungen von Unternehmen	0,00	0,00	0,00	0,00	0,00
3334	Kapitaltransferzahlungen von Haushalten und Organisationen ohne Erwerbscharakter	0,00	0,00	0,00	0,00	0,00

Dienstleistungen (Gruppe 8)

MVAG	Mittelverwendungs- und -aufbringungsgruppen (1. und 2. Ebene)	VA 2022	Plan 2023	Plan 2024	Plan 2025	Plan 2026
3335	Kapitaltransferzahlungen vom Ausland	0,00	0,00	0,00	0,00	0,00
33	Summe Einzahlungen investive Gebarung	215 300,00	58 600,00	8 600,00	8 600,00	8 600,00
341	Auszahlungen aus der Investitionstätigkeit	3 498 900,00	1 802 300,00	1 602 300,00	1 102 300,00	1 602 300,00
3411	Auszahlungen für den Erwerb von immateriellem Vermögen	0,00	0,00	0,00	0,00	0,00
3412	Auszahlungen für den Erwerb von Grundstücken und Grundstückseinrichtungen	625 100,00	100,00	100,00	100,00	100,00
3413	Auszahlungen für den Erwerb von Gebäuden und Bauten	2 575 700,00	1 800 100,00	1 600 100,00	1 100 100,00	1 600 100,00
3414	Auszahlungen für den Erwerb von technischen Anlagen, Fahrzeuge und Maschinen	296 400,00	400,00	400,00	400,00	400,00
3415	Auszahlungen für den Erwerb von Amts-, Betriebs- und Geschäftsausstattung	1 700,00	1 700,00	1 700,00	1 700,00	1 700,00
3416	Auszahlungen für den Erwerb von Kulturgütern	0,00	0,00	0,00	0,00	0,00
3417	Auszahlungen für den Erwerb von Beteiligungen	0,00	0,00	0,00	0,00	0,00
342	Auszahlungen von gewährten Darlehen sowie gewährten Vorschüssen	0,00	0,00	0,00	0,00	0,00
3421	Auszahlung von Darlehen an Träger des öffentlichen Rechts	0,00	0,00	0,00	0,00	0,00
3422	Auszahlung von Darlehen an Beteiligungen	0,00	0,00	0,00	0,00	0,00
3423	Auszahlung von Darlehen an Unternehmen und Haushalte	0,00	0,00	0,00	0,00	0,00
3425	Auszahlungen von Vorschüssen und Anzahlungen	0,00	0,00	0,00	0,00	0,00
343	Auszahlungen aus Kapitaltransfers	0,00	0,00	0,00	0,00	0,00
3431	Kapitaltransferzahlungen an Träger des öffentlichen Rechts	0,00	0,00	0,00	0,00	0,00
3432	Kapitaltransferzahlungen an Beteiligungen	0,00	0,00	0,00	0,00	0,00
3433	Kapitaltransferzahlungen an Unternehmen (Finanzunternehmen)	0,00	0,00	0,00	0,00	0,00
3434	Kapitaltransferzahlungen an Haushalte und Organisationen ohne Erwerbscharakter	0,00	0,00	0,00	0,00	0,00
3435	Kapitaltransferzahlungen an das Ausland	0,00	0,00	0,00	0,00	0,00
34	Summe Auszahlungen investive Gebarung	3 498 900,00	1 802 300,00	1 602 300,00	1 102 300,00	1 602 300,00
SA2	Saldo (2) Geldfluss aus der Investiven Gebarung (33 – 34)	-3 283 600,00	-1 743 700,00	-1 593 700,00	-1 093 700,00	-1 593 700,00
SA3	Saldo (3) Nettofinanzierungssaldo (Saldo 1 + Saldo 2)	-6 148 800,00	-4 540 700,00	-4 452 200,00	-4 007 800,00	-4 628 400,00
351	Einzahlungen aus der Aufnahme von Finanzschulden	9 700,00	0,00	0,00	0,00	0,00
3511	Einzahlungen aus empfangenen Darlehen von öffentlichen Körperschaften und Rechtsträgern	9 700,00	0,00	0,00	0,00	0,00
3512	Einzahlungen aus empfangenen Darlehen von Beteiligungen	0,00	0,00	0,00	0,00	0,00
3513	Einzahlungen aus empfangenen Darlehen von Unternehmen und privaten Haushalten	0,00	0,00	0,00	0,00	0,00
3514	Einzahlungen aus Finanzschulden (Finanzunternehmen)	0,00	0,00	0,00	0,00	0,00

Dienstleistungen (Gruppe 8)

MVAG	Mittelverwendungs- und -aufbringungsgruppen (1. und 2. Ebene)	VA 2022	Plan 2023	Plan 2024	Plan 2025	Plan 2026
353	Einzahlungen infolge eines Kapitaltausch bei derivativen Finanzinstrumenten mit Grundgeschä	0,00	0,00	0,00	0,00	0,00
3530	Einzahlungen infolge eines Kapitaltausch bei derivativen Finanzinstrumenten mit Grundgeschäft	0,00	0,00	0,00	0,00	0,00
355	Einzahlungen aus dem Abgang von Finanzinstrumenten	0,00	0,00	0,00	0,00	0,00
3550	Einzahlungen aus dem Abgang von Finanzinstrumenten	0,00	0,00	0,00	0,00	0,00
35	Summe Einzahlungen aus der Finanzierungstätigkeit	9 700,00	0,00	0,00	0,00	0,00
361	Auszahlungen aus der Tilgung von Finanzschulden	64 400,00	91 900,00	83 500,00	67 400,00	66 400,00
3611	Auszahlungen aus empfangenen Darlehen von öffentlichen Körperschaften und Rechtsträgern	64 400,00	91 900,00	83 500,00	67 400,00	66 400,00
3612	Auszahlungen aus empfangenen Darlehen von Beteiligungen	0,00	0,00	0,00	0,00	0,00
3613	Auszahlungen aus empfangenen Darlehen von Unternehmen und privaten Haushalten	0,00	0,00	0,00	0,00	0,00
3614	Auszahlungen aus Finanzschulden	0,00	0,00	0,00	0,00	0,00
3615	Auszahlung aus der Rückzahlung von Leasingverbindlichkeiten	0,00	0,00	0,00	0,00	0,00
363	Auszahlungen infolge eines Kapitaltausch bei derivativen Finanzinstrumenten mit Grundgesch	0,00	0,00	0,00	0,00	0,00
3630	Auszahlungen infolge eines Kapitaltausch bei derivativen Finanzinstrumenten mit Grundgeschäft	0,00	0,00	0,00	0,00	0,00
365	Auszahlungen für den Erwerb von Finanzinstrumenten	0,00	0,00	0,00	0,00	0,00
3650	Auszahlungen für den Erwerb von Finanzinstrumenten	0,00	0,00	0,00	0,00	0,00
36	Summe Auszahlungen aus der Finanzierungstätigkeit	64 400,00	91 900,00	83 500,00	67 400,00	66 400,00
SA4	Saldo (4) Geldfluss aus der Finanzierungstätigkeit (35 – 36)	-54 700,00	-91 900,00	-83 500,00	-67 400,00	-66 400,00
SA5	Saldo (5) Geldfluss aus der voranschlagswirksamen Gebarung (Saldo 3 + Saldo 4)	-6 203 500,00	-4 632 600,00	-4 535 700,00	-4 075 200,00	-4 694 800,00

Finanzwirtschaft (Gruppe 9)

MVAG	Mittelverwendungs- und -aufbringungsgruppen (1. und 2. Ebene)	VA 2022	Plan 2023	Plan 2024	Plan 2025	Plan 2026
311	Einzahlungen aus der operativen Verwaltungstätigkeit	43 500 800,00	45 582 700,00	46 542 000,00	48 137 700,00	48 268 500,00
3111	Einzahlungen aus eigenen Abgaben	12 054 600,00	11 970 800,00	11 992 400,00	12 123 300,00	12 256 100,00
3112	Einzahlungen aus Ertragsanteilen	31 443 800,00	33 609 500,00	34 547 200,00	36 012 000,00	36 012 000,00
3113	Einzahlungen aus Gebühren	0,00	0,00	0,00	0,00	0,00
3114	Einzahlungen aus Leistungen	0,00	0,00	0,00	0,00	0,00
3115	Einzahlungen aus Besitz und wirtschaftlicher Tätigkeit	0,00	0,00	0,00	0,00	0,00
3116	Einzahlungen aus Veräußerung von geringwertigen Wirtschaftsgütern (GWG) und sonstige Einzahlungen	2 400,00	2 400,00	2 400,00	2 400,00	400,00
312	Einzahlungen aus Transfers (ohne Kapitaltransfers)	1 230 600,00	1 250 200,00	1 268 100,00	1 286 500,00	1 286 500,00
3121	Transferzahlungen von Trägern des öffentlichen Rechts	1 230 600,00	1 250 200,00	1 268 100,00	1 286 500,00	1 286 500,00
3122	Transferzahlungen von Beteiligungen	0,00	0,00	0,00	0,00	0,00
3123	Transferzahlungen von Unternehmen (inkl. Finanzunternehmen)	0,00	0,00	0,00	0,00	0,00
3124	Transferzahlungen von Haushalte und Organisationen ohne Erwerbscharakter	0,00	0,00	0,00	0,00	0,00
3125	Transferzahlungen vom Ausland	0,00	0,00	0,00	0,00	0,00
3126	Investitions- und Tilgungszuschüsse zwischen Unternehmungen und Betrieben der Gebietskörperschaft	0,00	0,00	0,00	0,00	0,00
313	Einzahlungen aus Finanzerträgen	18 700,00	16 600,00	15 400,00	14 200,00	13 200,00
3131	Einzahlungen aus Zinserträgen	16 200,00	14 100,00	12 900,00	11 700,00	10 700,00
3133	Einzahlungen aus Gewinnentnahmen von marktbestimmten Betrieben	0,00	0,00	0,00	0,00	0,00
3134	Sonstige Einzahlungen aus Finanzerträgen	0,00	0,00	0,00	0,00	0,00
3135	Einzahlungen aus Dividenden/Gewinnausschüttungen	2 500,00	2 500,00	2 500,00	2 500,00	2 500,00
31	Summe Einzahlungen operative Gebarung	44 750 100,00	46 849 500,00	47 825 500,00	49 438 400,00	49 568 200,00
321	Auszahlungen aus Personalaufwand	1 036 300,00	1 054 500,00	1 073 000,00	1 091 800,00	1 110 800,00
3211	Auszahlungen für Personalaufwand Bezüge, Nebengebühren, und Mehrleistungsvergütungen)	874 300,00	889 700,00	905 300,00	921 100,00	937 200,00
3212	Auszahlungen für gesetzliche und freiwillige Sozialaufwendungen	162 000,00	164 800,00	167 700,00	170 700,00	173 600,00
3213	Auszahlungen aus sonstigem Personalaufwand	0,00	0,00	0,00	0,00	0,00
322	Auszahlungen aus Sachaufwand (ohne Transferaufwand)	470 100,00	467 100,00	477 500,00	481 000,00	417 400,00
3221	Auszahlungen für Gebrauchs- und Verbrauchsgüter, Handelswaren	9 500,00	12 100,00	12 100,00	12 100,00	900,00
3222	Auszahlungen für Verwaltungs- und Betriebsaufwand	43 300,00	33 300,00	33 300,00	33 300,00	2 000,00
3223	Auszahlungen für Leasing- und Mietaufwand	200,00	200,00	200,00	200,00	0,00
3224	Auszahlungen für Instandhaltung	73 400,00	73 400,00	73 400,00	73 400,00	73 300,00
3225	Sonstige Auszahlungen aus Sachaufwand	343 700,00	348 100,00	358 500,00	362 000,00	341 200,00
323	Auszahlungen aus Transfers (ohne Kapitaltransfers)	2 599 500,00	3 440 600,00	3 013 600,00	2 599 500,00	2 599 500,00

Finanzwirtschaft (Gruppe 9)

MVAG	Mittelverwendungs- und -aufbringungsgruppen (1. und 2. Ebene)	VA 2022	Plan 2023	Plan 2024	Plan 2025	Plan 2026
3231	Transferzahlungen an Träger des öffentlichen Rechts	2 599 500,00	2 599 500,00	2 599 500,00	2 599 500,00	2 599 500,00
3232	Transferzahlungen an Beteiligungen	0,00	0,00	0,00	0,00	0,00
3233	Transferzahlungen an Unternehmen (inkl. Finanzunternehmen)	0,00	414 100,00	414 100,00	0,00	0,00
3234	Transferzahlungen an Haushalte und Organisationen ohne Erwerbscharakter	0,00	0,00	0,00	0,00	0,00
3235	Transferzahlungen an das Ausland	0,00	0,00	0,00	0,00	0,00
3236	Investitions- und Tilgungszuschüsse zwischen Unternehmungen und Betrieben der Gebietskörperschaft	0,00	427 000,00	0,00	0,00	0,00
324	Auszahlungen aus Finanzaufwand	38 300,00	38 300,00	38 300,00	38 300,00	38 300,00
3241	Auszahlungen für Zinsaufwand, für Finanzierungsleasing, für Forderungskauf, für Finanzschulden und	300,00	300,00	300,00	300,00	300,00
3242	Auszahlungen für Zinsen aus derivativen Finanzinstrumenten ohne Grundgeschäft	0,00	0,00	0,00	0,00	0,00
3243	Auszahlung aus Gewinnentnahmen von marktbestimmten Betrieben	0,00	0,00	0,00	0,00	0,00
3244	Sonstige Auszahlungen aus Finanzaufwendungen	38 000,00	38 000,00	38 000,00	38 000,00	38 000,00
32	Summe Auszahlungen operative Gebarung	4 144 200,00	5 000 500,00	4 602 400,00	4 210 600,00	4 166 000,00
SA1	Saldo (1) Geldfluss aus der Operativen Gebarung (31 – 32)	40 605 900,00	41 849 000,00	43 223 100,00	45 227 800,00	45 402 200,00
331	Einzahlungen aus der Investitionstätigkeit	0,00	0,00	0,00	0,00	0,00
3311	Einzahlungen aus der Veräußerung von immateriellem Vermögen	0,00	0,00	0,00	0,00	0,00
3312	Einzahlungen aus der Veräußerung von Grundstücken und Grundstückeinrichtungen	0,00	0,00	0,00	0,00	0,00
3313	Einzahlungen aus der Veräußerung von Gebäuden und Bauten	0,00	0,00	0,00	0,00	0,00
3314	Einzahlungen aus der Veräußerung von technischen Anlagen, Fahrzeuge und Maschinen	0,00	0,00	0,00	0,00	0,00
3315	Einzahlungen aus der Veräußerung von Amts-, Betriebs- und Geschäftsausstattung	0,00	0,00	0,00	0,00	0,00
3316	Einzahlungen aus der Veräußerung von Kulturgütern	0,00	0,00	0,00	0,00	0,00
3317	Einzahlungen aus der Veräußerung von Beteiligungen	0,00	0,00	0,00	0,00	0,00
332	Einzahlungen aus der Rückzahlung von Darlehen sowie gewährten Vorschüssen	66 600,00	49 600,00	49 900,00	41 400,00	20 500,00
3321	Einzahlungen aus Darlehen an Träger des öffentlichen Rechts	0,00	0,00	0,00	0,00	0,00
3322	Einzahlungen aus Darlehen an Beteiligungen	0,00	0,00	0,00	0,00	0,00
3323	Einzahlungen aus Darlehen an Unternehmen und Haushalte	66 600,00	49 600,00	49 900,00	41 400,00	20 500,00
3325	Einzahlungen aus Vorschüssen und Anzahlungen	0,00	0,00	0,00	0,00	0,00
333	Einzahlungen aus Kapitaltransfers	0,00	0,00	0,00	0,00	0,00
3331	Kapitaltransferzahlungen von Trägern des öffentlichen Rechts	0,00	0,00	0,00	0,00	0,00
3332	Kapitaltransferzahlungen von Beteiligungen	0,00	0,00	0,00	0,00	0,00
3333	Kapitaltransferzahlungen von Unternehmen	0,00	0,00	0,00	0,00	0,00
3334	Kapitaltransferzahlungen von Haushalten und Organisationen ohne Erwerbscharakter	0,00	0,00	0,00	0,00	0,00

Finanzwirtschaft (Gruppe 9)


MVAG	Mittelverwendungs- und -aufbringungsgruppen (1. und 2. Ebene)	VA 2022	Plan 2023	Plan 2024	Plan 2025	Plan 2026
3335	Kapitaltransferzahlungen vom Ausland	0,00	0,00	0,00	0,00	0,00
33	Summe Einzahlungen investive Gebarung	66 600,00	49 600,00	49 900,00	41 400,00	20 500,00
341	Auszahlungen aus der Investitionstätigkeit	8 400,00	2 600,00	2 600,00	2 600,00	0,00
3411	Auszahlungen für den Erwerb von immateriellem Vermögen	0,00	0,00	0,00	0,00	0,00
3412	Auszahlungen für den Erwerb von Grundstücken und Grundstückseinrichtungen	0,00	0,00	0,00	0,00	0,00
3413	Auszahlungen für den Erwerb von Gebäuden und Bauten	0,00	0,00	0,00	0,00	0,00
3414	Auszahlungen für den Erwerb von technischen Anlagen, Fahrzeuge und Maschinen	0,00	0,00	0,00	0,00	0,00
3415	Auszahlungen für den Erwerb von Amts-, Betriebs- und Geschäftsausstattung	8 400,00	2 600,00	2 600,00	2 600,00	0,00
3416	Auszahlungen für den Erwerb von Kulturgütern	0,00	0,00	0,00	0,00	0,00
3417	Auszahlungen für den Erwerb von Beteiligungen	0,00	0,00	0,00	0,00	0,00
342	Auszahlungen von gewährten Darlehen sowie gewährten Vorschüssen	0,00	0,00	0,00	0,00	0,00
3421	Auszahlung von Darlehen an Träger des öffentlichen Rechts	0,00	0,00	0,00	0,00	0,00
3422	Auszahlung von Darlehen an Beteiligungen	0,00	0,00	0,00	0,00	0,00
3423	Auszahlung von Darlehen an Unternehmen und Haushalte	0,00	0,00	0,00	0,00	0,00
3425	Auszahlungen von Vorschüssen und Anzahlungen	0,00	0,00	0,00	0,00	0,00
343	Auszahlungen aus Kapitaltransfers	0,00	0,00	0,00	0,00	0,00
3431	Kapitaltransferzahlungen an Träger des öffentlichen Rechts	0,00	0,00	0,00	0,00	0,00
3432	Kapitaltransferzahlungen an Beteiligungen	0,00	0,00	0,00	0,00	0,00
3433	Kapitaltransferzahlungen an Unternehmen (Finanzunternehmen)	0,00	0,00	0,00	0,00	0,00
3434	Kapitaltransferzahlungen an Haushalte und Organisationen ohne Erwerbscharakter	0,00	0,00	0,00	0,00	0,00
3435	Kapitaltransferzahlungen an das Ausland	0,00	0,00	0,00	0,00	0,00
34	Summe Auszahlungen investive Gebarung	8 400,00	2 600,00	2 600,00	2 600,00	0,00
SA2	Saldo (2) Geldfluss aus der Investiven Gebarung (33 – 34)	58 200,00	47 000,00	47 300,00	38 800,00	20 500,00
SA3	Saldo (3) Nettofinanzierungssaldo (Saldo 1 + Saldo 2)	40 664 100,00	41 896 000,00	43 270 400,00	45 266 600,00	45 422 700,00
351	Einzahlungen aus der Aufnahme von Finanzschulden	0,00	0,00	0,00	0,00	0,00
3511	Einzahlungen aus empfangenen Darlehen von öffentlichen Körperschaften und Rechtsträgern	0,00	0,00	0,00	0,00	0,00
3512	Einzahlungen aus empfangenen Darlehen von Beteiligungen	0,00	0,00	0,00	0,00	0,00
3513	Einzahlungen aus empfangenen Darlehen von Unternehmen und privaten Haushalten	0,00	0,00	0,00	0,00	0,00
3514	Einzahlungen aus Finanzschulden (Finanzunternehmen)	0,00	0,00	0,00	0,00	0,00

Finanzwirtschaft (Gruppe 9)

MVAG	Mittelverwendungs- und -aufbringungsgruppen (1. und 2. Ebene)	VA 2022	Plan 2023	Plan 2024	Plan 2025	Plan 2026
353	Einzahlungen infolge eines Kapitaltausch bei derivativen Finanzinstrumenten mit Grundgeschä	0,00	0,00	0,00	0,00	0,00
3530	Einzahlungen infolge eines Kapitaltausch bei derivativen Finanzinstrumenten mit Grundgeschäft	0,00	0,00	0,00	0,00	0,00
355	Einzahlungen aus dem Abgang von Finanzinstrumenten	0,00	0,00	0,00	0,00	0,00
3550	Einzahlungen aus dem Abgang von Finanzinstrumenten	0,00	0,00	0,00	0,00	0,00
35	Summe Einzahlungen aus der Finanzierungstätigkeit	0,00	0,00	0,00	0,00	0,00
361	Auszahlungen aus der Tilgung von Finanzschulden	0,00	0,00	0,00	0,00	0,00
3611	Auszahlungen aus empfangenen Darlehen von öffentlichen Körperschaften und Rechtsträgern	0,00	0,00	0,00	0,00	0,00
3612	Auszahlungen aus empfangenen Darlehen von Beteiligungen	0,00	0,00	0,00	0,00	0,00
3613	Auszahlungen aus empfangenen Darlehen von Unternehmen und privaten Haushalten	0,00	0,00	0,00	0,00	0,00
3614	Auszahlungen aus Finanzschulden	0,00	0,00	0,00	0,00	0,00
3615	Auszahlung aus der Rückzahlung von Leasingverbindlichkeiten	0,00	0,00	0,00	0,00	0,00
363	Auszahlungen infolge eines Kapitaltausch bei derivativen Finanzinstrumenten mit Grundgesch	0,00	0,00	0,00	0,00	0,00
3630	Auszahlungen infolge eines Kapitaltausch bei derivativen Finanzinstrumenten mit Grundgeschäft	0,00	0,00	0,00	0,00	0,00
365	Auszahlungen für den Erwerb von Finanzinstrumenten	0,00	0,00	0,00	0,00	0,00
3650	Auszahlungen für den Erwerb von Finanzinstrumenten	0,00	0,00	0,00	0,00	0,00
36	Summe Auszahlungen aus der Finanzierungstätigkeit	0,00	0,00	0,00	0,00	0,00
SA4	Saldo (4) Geldfluss aus der Finanzierungstätigkeit (35 – 36)	0,00	0,00	0,00	0,00	0,00
SA5	Saldo (5) Geldfluss aus der voranschlagswirksamen Gebarung (Saldo 3 + Saldo 4)	40 664 100,00	41 896 000,00	43 270 400,00	45 266 600,00	45 422 700,00

Seite	Inhalt
2	Voranschlagsverordnung 2022
8	Ergebnishaushalt Gesamt 1. Ebene (Anlage 1a) - interne Vergütungen enthalten
10	Ergebnishaushalt Gesamt 1. Ebene (Anlage 1a) - bereinigt um interne Vergütungen
12	Finanzierungshaushalt Gesamt 1. Ebene (Anlage 1b) - interne Vergütungen enthalten
15	Finanzierungshaushalt Gesamt 1. Ebene (Anlage 1b) - bereinigt um interne Vergütungen
18	Ergebnishaushalt Bereichsbudget 1. und 2. Ebene (Anlage 1a)
39	Finanzierungshaushalt Bereichsbudget 1. und 2. Ebene (Anlage 1b)
80	Ergebnis- und Finanzierungsvoranschlag Detailnachweis
346	Kennziffern Anordnungsbefugter (AOB)
348	Kennziffern Politischer Referent (Pol.)
350	Übersicht über Abgaben und privatrechtliche Entgelte
375	Kennzeichen Liegenschaften
377	Kennziffern Bauhof
381	Wirtschaftshof Stundensätze
385	Kennziffern Feuerwehren
388	Investitions- und Finanzierungsplan FF-Auto St. Margarethen
394	Investitions- und Finanzierungsplan Kommunal-LKW
400	Nachweis der Investitionstätigkeit
421	Querschnitt (Anlage 5b)
425	Verordnung zum Stellenplan 2022
427	Stellenplan 2022
442	Nachweis über die Leistungen für Personal / Finanzierung
449	Personaldaten iSd ÖStp (Anlage 4)
453	Nachweis über Transferzahlungen (Anlage 6a)
459	Nachweis über Haushaltsrücklagen und Zahlungsmittelreserven (Anlage 6b)
461	Einzelnachweis über Finanzschulden und Schuldendienst (Anlage 6c)
472	Nachweis über hausinterne Vergütungen (Anlage 6f)
474	Wirtschaftsplan Immo KG
477	MFP - Ergebnishaushalt Gesamt 1. Ebene - interne Vergütungen enthalten
479	MFP - Finanzierungshaushalt Gesamt 1. Ebene - interne Vergütungen enthalten
482	MFP - Ergebnishaushalt Gesamt 1. und 2. Ebene - interne Vergütungen enthalten
485	MFP - Finanzierungshaushalt Gesamt 1. und 2. Ebene - interne Vergütungen enthalten

Seite	Inhalt
490	MFP - Ergebnishaushalt Bereichsbudget 1. und 2. Ebene
511	MFP - Finanzierungshaushalt Bereichsbudget 1. und 2. Ebene

	<p>Dieses Dokument wurde amtssigniert. Informationen zur Prüfung der elektronischen Signatur und des Ausdrucks finden Sie unter http://www.wolfsberg.at/amtssignatur</p>
---	---