



Stadtgemeinde Wolfsberg

# 1. Nachtragsvoranschlag 2023

Entwurf

## 1. Nachtragsvoranschlagsverordnung 2023



# STADTGEMEINDE WOLFSBERG

A-9400 Wolfsberg/Kärnten | Rathausplatz 1 | Postfach 14  
Telefon +43 (0) 4352 537-0 | Telefax +43 (0) 4352 537-298  
e-mail stadt@wolfsberg.at | www.wolfsberg.at



Wolfsberg, am 4.7.2023

Zahl: 900-02-D/18203/2023

Betrifft: **1. Nachtragsvoranschlagsverordnung 2023**

## **Verordnung**

des Gemeinderates der Stadtgemeinde Wolfsberg vom 13.7.2023, Zl. 900-02-D/18203/2023, mit der der 1. Nachtragsvoranschlag für das Haushaltsjahr 2023 erlassen wird (1. Nachtragsvoranschlagsverordnung 2023)

Gemäß § 6 Kärntner Gemeindehaushaltsgesetz – K-GHG, LGBl. Nr. 80/2019, zuletzt in der Fassung LGBl. Nr. 66/2020, wird verordnet:

### **§ 1**

#### **Geltungsbereich**

Diese Verordnung regelt den 1. Nachtragsvoranschlag für das Finanzjahr 2023.

**§ 2**  
**Ergebnis- und Finanzierungsvoranschlag**

		<b>Ergebnishaushalt</b>	<b>Finanzierungshaushalt</b>
Erträge	Einzahlungen	76.304.400,--	80.657.000,--
Aufwendungen	Auszahlungen	85.158.500,--	89.243.700,--
<b>Nettoergebnis</b>	<b>Nettofinanzierungssaldo</b>	<b>-8.854.100,--</b>	<b>-8.586.700,--</b>
Entnahmen von Haushaltsrücklagen	Einzahlungen aus der Finanzierungstätigkeit	2.508.500,--	1.071.000,--
Zuweisung an Haushaltsrücklagen	Auszahlungen aus der Finanzierungstätigkeit	363.100,--	483.500,--
<b>Nettoergebnis nach Haushaltsrücklagen</b>	<b>Geldfluss aus der voranschlagswirksamen Gebarung</b>	<b>-6.708.700,--</b>	<b>-7.999.200,--</b>

### **§ 3 Deckungsfähigkeit**

Gemäß § 14 Abs. 1 K-GHG wird für folgende Abschnitte gegenseitige Deckungsfähigkeit festgelegt:

Die Bezüge für das Personal (Personalaufwand - Kontenklasse 5) werden als gegenseitig deckungsfähig bezeichnet. Soweit bei Konten sachliche und verwaltungsmäßige Zusammenhänge bestehen (für Konten innerhalb eines Abschnittes oder Teilabschnittes und innerhalb einer Kontenklasse) gilt gegenseitige Deckungsfähigkeit.

Folgende Konten sind von diesen Regelungen ausgenommen:

- a) Die Konten 413000, 454000, 456100, 600000, 610000, 611000, 612000, 618000, 619000, 670000, 720009, 720019, 720029, 720039, 720049, 721000, 721300, 728500, 754000, und 775010.
- b) Alle Konten in der Kontenunterklasse 00. Sie sind innerhalb dieser Kontenunterklasse in einem Abschnitt oder Teilabschnitt gegenseitig deckungsfähig.
- c) Das gleiche wie unter b) gilt für Konten in der Kontenunterklasse 01.
- d) Die Konten in der Kontenunterklasse 34 und 65 sind innerhalb eines Abschnittes oder Teilabschnittes gegenseitig deckungsfähig.
- e) Die Konten 020000, 030000, 040000, 042000, 042100 und 400000 sind innerhalb eines Abschnittes oder Teilabschnittes gegenseitig deckungsfähig.
- f) Die Konten in der Kontengruppe 613 und 614 sind innerhalb eines Abschnittes oder Teilabschnittes gegenseitig deckungsfähig.
- g) Das gleiche wie unter f) gilt für die Konten 616 und 617.
- h) Das gleiche wie unter g) gilt für die Konten 4510 und 600030.
- i) Für folgende Teilabschnitte gilt, dass alle Konten gegenseitig deckungsfähig sind:  
063010 (Städtekontakte und Partnerschaften), 094000 (Gemeinschaftspflege), 820000 (Wirtschaftshof), 842000 (Waldbesitz), 849001 (Villa Rikli - Erbschaft Mag. Simak), 850010 (Wasserversorgung Wolfsberg), 851010 (Abwasserbeseitigung Wolfsberg), 852010 (Müllbeseitigung) sowie 853010 (Wohn- und Geschäftsgebäude).

**§ 4**  
**Kontokorrentrahmen**

Gemäß § 37 Abs 2 K-GHG wird der Kontokorrentrahmen<sup>1</sup> wie folgt festgelegt: € 10.000.000,--

**§ 5**  
**Voranschlag, Anlagen und Beilagen**

Der Nachtragsvoranschlag, alle Anlagen und Beilagen sind in der Anlage zur Verordnung, die einen integrierenden Bestandteil dieser Verordnung bildet, dargestellt.

**§ 6**  
**Inkrafttreten**

Diese Verordnung tritt am 14.7.2023 in Kraft.

F.d.R.z.:

Mag. (FH) Andrea Mauritsch

Der Bürgermeister:

DI (FH) Hannes Primus

---

<sup>1</sup> Zum höchstmöglichen Gesamtausmaß siehe § 37 Abs. 2 K-GHG iVm Art. V Abs. 4 LGBl. 80/2019.

Entwurf

1. NVA Ergebnishaushalt Gesamt 1. Ebene (Anlage 1a)  
- interne Vergütungen enthalten

# 1. Nachtragsvoranschlag 2023

Stadtgemeinde Wolfsberg

# NVA Ergebnishaushalt Gesamt 1. Ebene (Anlage 1a) - interne Vergütungen enthalten

MVAG	Mittelverwendungs- und -aufbringungsgruppen (1. Ebene)	VA 2023 inkl. NVA	VA 2023	1. NVA
211	Erträge aus der operativen Verwaltungstätigkeit	71 130 900,00	69 471 100,00	1 659 800,00
212	Erträge aus Transfers	5 153 800,00	4 824 000,00	329 800,00
213	Finanzerträge	19 700,00	17 100,00	2 600,00
21	<b>Summe Erträge</b>	<b>76 304 400,00</b>	<b>74 312 200,00</b>	<b>1 992 200,00</b>
221	Personalaufwand	18 229 900,00	18 254 100,00	-24 200,00
222	Sachaufwand (ohne Transferaufwand)	35 475 100,00	34 701 700,00	773 400,00
223	Transferaufwand (laufende Transfers und Kapitaltransfers)	31 344 400,00	29 852 000,00	1 492 400,00
224	Finanzaufwand	109 100,00	109 100,00	0,00
22	<b>Summe Aufwendungen</b>	<b>85 158 500,00</b>	<b>82 916 900,00</b>	<b>2 241 600,00</b>
SA0	<b>Saldo (0) Nettoergebnis (21 - 22)</b>	<b>-8 854 100,00</b>	<b>-8 604 700,00</b>	<b>-249 400,00</b>
230	Entnahmen von Haushaltsrücklagen	2 508 500,00	2 147 800,00	360 700,00
240	Zuweisung an Haushaltsrücklagen	363 100,00	289 200,00	73 900,00
23	<b>Summe Haushaltsrücklagen</b>	<b>2 145 400,00</b>	<b>1 858 600,00</b>	<b>286 800,00</b>
SA00	<b>Nettoergebnis nach Zuweisung und Entnahmen von Haushaltsrücklagen (Saldo 0 +/- SU23)</b>	<b>-6 708 700,00</b>	<b>-6 746 100,00</b>	<b>37 400,00</b>

Entwurf



Entwurf

1. NVA Ergebnishaushalt Gesamt 1. Ebene (Anlage 1a)  
- bereinigt um interne Vergütungen

# 1. Nachtragsvoranschlag 2023

Stadtgemeinde Wolfsberg

# NVA Ergebnishaushalt Gesamt 1. Ebene (Anlage 1a) - bereinigt um interne Vergütungen

MVAG	Mittelverwendungs- und -aufbringungsgruppen (1. Ebene)	VA 2023 inkl. NVA	VA 2023	1. NVA
211	Erträge aus der operativen Verwaltungstätigkeit	65 844 500,00	64 510 600,00	1 333 900,00
212	Erträge aus Transfers	5 153 800,00	4 824 000,00	329 800,00
213	Finanzerträge	19 700,00	17 100,00	2 600,00
<b>21</b>	<b>Summe Erträge</b>	<b>71 018 000,00</b>	<b>69 351 700,00</b>	<b>1 666 300,00</b>
221	Personalaufwand	18 229 900,00	18 254 100,00	-24 200,00
222	Sachaufwand (ohne Transferaufwand)	30 188 700,00	29 741 200,00	447 500,00
223	Transferaufwand (laufende Transfers und Kapitaltransfers)	31 344 400,00	29 852 000,00	1 492 400,00
224	Finanzaufwand	109 100,00	109 100,00	0,00
<b>22</b>	<b>Summe Aufwendungen</b>	<b>79 872 100,00</b>	<b>77 956 400,00</b>	<b>1 915 700,00</b>
<b>SA0</b>	<b>Saldo (0) Nettoergebnis (21 - 22)</b>	<b>-8 854 100,00</b>	<b>-8 604 700,00</b>	<b>-249 400,00</b>
230	Entnahmen von Haushaltsrücklagen	2 508 500,00	2 147 800,00	360 700,00
240	Zuweisung an Haushaltsrücklagen	363 100,00	289 200,00	73 900,00
<b>23</b>	<b>Summe Haushaltsrücklagen</b>	<b>2 145 400,00</b>	<b>1 858 600,00</b>	<b>286 800,00</b>
<b>SA00</b>	<b>Nettoergebnis nach Zuweisung und Entnahmen von Haushaltsrücklagen (Saldo 0 +/- SU23)</b>	<b>-6 708 700,00</b>	<b>-6 746 100,00</b>	<b>37 400,00</b>

Entwurf

1. NVA Finanzierungshaushalt Gesamt 1. Ebene (Anlage 1b)  
- interne Vergütungen enthalten

# 1. Nachtragsvoranschlag 2023

Stadtgemeinde Wolfsberg

# NVA Finanzierungshaushalt Gesamt 1. Ebene (Anlage 1b) - interne Vergütungen enthalten

MVAG	Mittelverwendungs- und -aufbringungsgruppen (1. Ebene)	VA 2023 inkl. NVA	VA 2023	1. NVA
<b>OPERATIVE GEBARUNG</b>				
311	Einzahlungen aus der operativen Verwaltungstätigkeit	71 129 400,00	69 469 600,00	1 659 800,00
312	Einzahlungen aus Transfers (ohne Kapitaltransfers)	4 596 500,00	4 266 700,00	329 800,00
313	Einzahlungen aus Finanzerträgen	19 700,00	17 100,00	2 600,00
<b>31</b>	<b>Summe Einzahlungen operative Gebarung</b>	<b>75 745 600,00</b>	<b>73 753 400,00</b>	<b>1 992 200,00</b>
321	Auszahlungen aus Personalaufwand	17 584 200,00	17 608 400,00	-24 200,00
322	Auszahlungen aus Sachaufwand (ohne Transferaufwand)	30 799 700,00	30 026 300,00	773 400,00
323	Auszahlungen aus Transfers (ohne Kapitaltransfers)	30 469 700,00	29 330 000,00	1 139 700,00
324	Auszahlungen aus Finanzaufwand	109 100,00	109 100,00	0,00
<b>32</b>	<b>Summe Auszahlungen operative Gebarung</b>	<b>78 962 700,00</b>	<b>77 073 800,00</b>	<b>1 888 900,00</b>
<b>SA1</b>	<b>Saldo (1) Geldfluss aus der Operativen Gebarung (31 – 32)</b>	<b>-3 217 100,00</b>	<b>-3 320 400,00</b>	<b>103 300,00</b>
<b>INVESTIVE GEBARUNG</b>				
331	Einzahlungen aus der Investitionstätigkeit	1 000,00	1 000,00	0,00
332	Einzahlungen aus der Rückzahlung von Darlehen sowie gewährten Vorschüssen	98 200,00	98 200,00	0,00
333	Einzahlungen aus Kapitaltransfers	4 812 200,00	2 042 300,00	2 769 900,00
<b>33</b>	<b>Summe Einzahlungen investive Gebarung</b>	<b>4 911 400,00</b>	<b>2 141 500,00</b>	<b>2 769 900,00</b>
341	Auszahlungen aus der Investitionstätigkeit	9 358 300,00	7 613 000,00	1 745 300,00
342	Auszahlungen von gewährten Darlehen sowie gewährten Vorschüssen	48 000,00	48 000,00	0,00
343	Auszahlungen aus Kapitaltransfers	874 700,00	522 000,00	352 700,00
<b>34</b>	<b>Summe Auszahlungen investive Gebarung</b>	<b>10 281 000,00</b>	<b>8 183 000,00</b>	<b>2 098 000,00</b>
<b>SA2</b>	<b>Saldo (2) Geldfluss aus der Investiven Gebarung (33 – 34)</b>	<b>-5 369 600,00</b>	<b>-6 041 500,00</b>	<b>671 900,00</b>
<b>SA3</b>	<b>Saldo (3) Nettofinanzierungssaldo (Saldo 1 + Saldo 2)</b>	<b>-8 586 700,00</b>	<b>-9 361 900,00</b>	<b>775 200,00</b>

MVAG	Mittelverwendungs- und -aufbringungsgruppen (1. Ebene)	VA 2023 inkl. NVA	VA 2023	1. NVA
<b>FINANZIERUNGSTÄTIGKEIT</b>				
351	Einzahlungen aus der Aufnahme von Finanzschulden	1 071 000,00	1 071 000,00	0,00
353	Einzahlungen infolge eines Kapitaltausch bei derivativen Finanzinstrumenten mit Grundgeschäft	0,00	0,00	0,00
355	Einzahlungen aus dem Abgang von Finanzinstrumenten	0,00	0,00	0,00
<b>35</b>	<b>Summe Einzahlungen aus der Finanzierungstätigkeit</b>	<b>1 071 000,00</b>	<b>1 071 000,00</b>	<b>0,00</b>
361	Auszahlungen aus der Tilgung von Finanzschulden	483 500,00	537 100,00	-53 600,00
363	Auszahlungen infolge eines Kapitaltausch bei derivativen Finanzinstrumenten mit Grundgeschäft	0,00	0,00	0,00
365	Auszahlungen für den Erwerb von Finanzinstrumenten	0,00	0,00	0,00
<b>36</b>	<b>Summe Auszahlungen aus der Finanzierungstätigkeit</b>	<b>483 500,00</b>	<b>537 100,00</b>	<b>-53 600,00</b>
<b>SA4</b>	<b>Saldo (4) Geldfluss aus der Finanzierungstätigkeit (35 – 36)</b>	<b>587 500,00</b>	<b>533 900,00</b>	<b>53 600,00</b>
<b>SA5</b>	<b>Saldo (5) Geldfluss aus der voranschlagswirksamen Gebarung (Saldo 3 + Saldo 4)</b>	<b>-7 999 200,00</b>	<b>-8 828 000,00</b>	<b>828 800,00</b>

Entwurf

1. NVA Finanzierungshaushalt Gesamt 1. Ebene (Anlage 1b)  
- bereinigt um interne Vergütungen

# 1. Nachtragsvoranschlag 2023

Stadtgemeinde Wolfsberg

# NVA Finanzierungshaushalt Gesamt 1. Ebene (Anlage 1b) - bereinigt um interne Vergütungen

MVAG	Mittelverwendungs- und -aufbringungsgruppen (1. Ebene)	VA 2023 inkl. NVA	VA 2023	1. NVA
<b>OPERATIVE GEBARUNG</b>				
311	Einzahlungen aus der operativen Verwaltungstätigkeit	65 843 000,00	64 509 100,00	1 333 900,00
312	Einzahlungen aus Transfers (ohne Kapitaltransfers)	4 596 500,00	4 266 700,00	329 800,00
313	Einzahlungen aus Finanzerträgen	19 700,00	17 100,00	2 600,00
<b>31</b>	<b>Summe Einzahlungen operative Gebarung</b>	<b>70 459 200,00</b>	<b>68 792 900,00</b>	<b>1 666 300,00</b>
321	Auszahlungen aus Personalaufwand	17 584 200,00	17 608 400,00	-24 200,00
322	Auszahlungen aus Sachaufwand (ohne Transferaufwand)	25 513 300,00	25 065 800,00	447 500,00
323	Auszahlungen aus Transfers (ohne Kapitaltransfers)	30 469 700,00	29 330 000,00	1 139 700,00
324	Auszahlungen aus Finanzaufwand	109 100,00	109 100,00	0,00
<b>32</b>	<b>Summe Auszahlungen operative Gebarung</b>	<b>73 676 300,00</b>	<b>72 113 300,00</b>	<b>1 563 000,00</b>
<b>SA1</b>	<b>Saldo (1) Geldfluss aus der Operativen Gebarung (31 – 32)</b>	<b>-3 217 100,00</b>	<b>-3 320 400,00</b>	<b>103 300,00</b>
<b>INVESTIVE GEBARUNG</b>				
331	Einzahlungen aus der Investitionstätigkeit	1 000,00	1 000,00	0,00
332	Einzahlungen aus der Rückzahlung von Darlehen sowie gewährten Vorschüssen	98 200,00	98 200,00	0,00
333	Einzahlungen aus Kapitaltransfers	4 812 200,00	2 042 300,00	2 769 900,00
<b>33</b>	<b>Summe Einzahlungen investive Gebarung</b>	<b>4 911 400,00</b>	<b>2 141 500,00</b>	<b>2 769 900,00</b>
341	Auszahlungen aus der Investitionstätigkeit	9 358 300,00	7 613 000,00	1 745 300,00
342	Auszahlungen von gewährten Darlehen sowie gewährten Vorschüssen	48 000,00	48 000,00	0,00
343	Auszahlungen aus Kapitaltransfers	874 700,00	522 000,00	352 700,00
<b>34</b>	<b>Summe Auszahlungen investive Gebarung</b>	<b>10 281 000,00</b>	<b>8 183 000,00</b>	<b>2 098 000,00</b>
<b>SA2</b>	<b>Saldo (2) Geldfluss aus der Investiven Gebarung (33 – 34)</b>	<b>-5 369 600,00</b>	<b>-6 041 500,00</b>	<b>671 900,00</b>
<b>SA3</b>	<b>Saldo (3) Nettofinanzierungssaldo (Saldo 1 + Saldo 2)</b>	<b>-8 586 700,00</b>	<b>-9 361 900,00</b>	<b>775 200,00</b>

# 1. Nachtragsvoranschlag 2023

Stadtgemeinde Wolfsberg

# NVA Finanzierungshaushalt Gesamt 1. Ebene (Anlage 1b) - bereinigt um interne Vergütungen

MVAG	Mittelverwendungs- und -aufbringungsgruppen (1. Ebene)	VA 2023 inkl. NVA	VA 2023	1. NVA
<b>FINANZIERUNGSTÄTIGKEIT</b>				
351	Einzahlungen aus der Aufnahme von Finanzschulden	1 071 000,00	1 071 000,00	0,00
353	Einzahlungen infolge eines Kapitaltausch bei derivativen Finanzinstrumenten mit Grundgeschäft	0,00	0,00	0,00
355	Einzahlungen aus dem Abgang von Finanzinstrumenten	0,00	0,00	0,00
<b>35</b>	<b>Summe Einzahlungen aus der Finanzierungstätigkeit</b>	<b>1 071 000,00</b>	<b>1 071 000,00</b>	<b>0,00</b>
361	Auszahlungen aus der Tilgung von Finanzschulden	483 500,00	537 100,00	-53 600,00
363	Auszahlungen infolge eines Kapitaltausch bei derivativen Finanzinstrumenten mit Grundgeschäft	0,00	0,00	0,00
365	Auszahlungen für den Erwerb von Finanzinstrumenten	0,00	0,00	0,00
<b>36</b>	<b>Summe Auszahlungen aus der Finanzierungstätigkeit</b>	<b>483 500,00</b>	<b>537 100,00</b>	<b>-53 600,00</b>
<b>SA4</b>	<b>Saldo (4) Geldfluss aus der Finanzierungstätigkeit (35 – 36)</b>	<b>587 500,00</b>	<b>533 900,00</b>	<b>53 600,00</b>
<b>SA5</b>	<b>Saldo (5) Geldfluss aus der voranschlagswirksamen Gebarung (Saldo 3 + Saldo 4)</b>	<b>-7 999 200,00</b>	<b>-8 828 000,00</b>	<b>828 800,00</b>

Entwurf



Entwurf

1. NVA Ergebnishaushalt Bereichsbudget 1. und 2. Ebene  
(Anlage 1a)

## Vertretungskörper und allgemeine Verwaltung (Gruppe 0)

MVAG	Mittelverwendungs- und -aufbringungsgruppen (1. und 2. Ebene)	VA 2023 inkl. NVA	VA 2023	1. NVA
<b>211</b>	<b>Erträge aus der operativen Verwaltungstätigkeit</b>	<b>1 286 200,00</b>	<b>1 285 200,00</b>	<b>1 000,00</b>
2111	Erträge aus eigenen Abgaben	0,00	0,00	0,00
2112	Erträge aus Ertragsanteilen	0,00	0,00	0,00
2113	Erträge aus Gebühren	0,00	0,00	0,00
2114	Erträge aus Leistungen	1 091 600,00	1 091 600,00	0,00
2115	Erträge aus Besitz und wirtschaftlicher Tätigkeit	12 000,00	12 000,00	0,00
2116	Erträge aus Veräußerung und sonstige Erträge	166 400,00	165 400,00	1 000,00
2117	Nicht finanzierungswirksame operative Erträge	16 200,00	16 200,00	0,00
<b>212</b>	<b>Erträge aus Transfers</b>	<b>164 200,00</b>	<b>124 200,00</b>	<b>40 000,00</b>
2121	Transferertrag von Trägern des öffentlichen Rechts	100 000,00	60 000,00	40 000,00
2122	Transferertrag von Beteiligungen	0,00	0,00	0,00
2123	Transferertrag von Unternehmen (mit Finanzunternehmen)	50 000,00	50 000,00	0,00
2124	Transferertrag von Haushalten und Organisationen ohne Erwerbscharakter	0,00	0,00	0,00
2125	Transferertrag vom Ausland	0,00	0,00	0,00
2126	Investitions- und Tilgungszuschüsse zwischen Unternehmungen und Betrieben der Gebietskörperschaft und der Gebietskörperschaft	0,00	0,00	0,00
2127	Nicht finanzierungswirksamer Transferertrag	14 200,00	14 200,00	0,00
<b>213</b>	<b>Finanzerträge</b>	<b>0,00</b>	<b>0,00</b>	<b>0,00</b>
2131	Erträge aus Zinsen	0,00	0,00	0,00
2132	Erträge aus Zinsen aus derivativen Finanzinstrumenten ohne Grundgeschäft	0,00	0,00	0,00
2133	Erträge aus Gewinnentnahmen von marktbestimmten Betrieben	0,00	0,00	0,00
2134	Sonstige Finanzerträge	0,00	0,00	0,00
2135	Erträge aus Dividenden/Gewinnausschüttungen	0,00	0,00	0,00
2136	Sonstige nicht finanzierungswirksame Finanzerträge	0,00	0,00	0,00
<b>21</b>	<b>Summe Erträge</b>	<b>1 450 400,00</b>	<b>1 409 400,00</b>	<b>41 000,00</b>
<b>221</b>	<b>Personalaufwand</b>	<b>5 653 600,00</b>	<b>5 662 300,00</b>	<b>-8 700,00</b>
2211	Personalaufwand (Bezüge, Nebengeb., Mehrleistungen)	4 543 700,00	4 552 400,00	-8 700,00
2212	Gesetzlicher und freiwilliger Sozialaufwand	840 700,00	840 700,00	0,00
2213	Sonstiger Personalaufwand	41 300,00	41 300,00	0,00
2214	Nicht finanzierungswirksamer Personalaufwand	227 900,00	227 900,00	0,00
<b>222</b>	<b>Sachaufwand (ohne Transferaufwand)</b>	<b>3 216 500,00</b>	<b>3 029 800,00</b>	<b>186 700,00</b>
2221	Gebrauchs- und Verbrauchsgüter, Handelswaren	181 800,00	182 600,00	-800,00
2222	Verwaltungs- und Betriebsaufwand	883 200,00	868 600,00	14 600,00

# 1. Nachtragsvoranschlag 2023

# NVA Ergebnishaushalt Bereichsbudget 1. und 2. Ebene (Anlage 1a)

Stadtgemeinde Wolfsberg

## Vertretungskörper und allgemeine Verwaltung (Gruppe 0)

MVAG	Mittelverwendungs- und -aufbringungsgruppen (1. und 2. Ebene)	VA 2023 inkl. NVA	VA 2023	1. NVA
2223	Leasing- und Mietaufwand	39 000,00	51 600,00	-12 600,00
2224	Instandhaltung	76 900,00	75 900,00	1 000,00
2225	Sonstiger Sachaufwand	1 919 500,00	1 735 000,00	184 500,00
2226	Nicht finanzierungswirksamer Sachaufwand	116 100,00	116 100,00	0,00
<b>223</b>	<b>Transferaufwand (laufende Transfers und Kapitaltransfers)</b>	<b>3 539 300,00</b>	<b>3 619 300,00</b>	<b>-80 000,00</b>
2231	Transferaufwand an Träger des öffentlichen Rechts	3 521 300,00	3 601 300,00	-80 000,00
2232	Transferaufwand an Beteiligungen	0,00	0,00	0,00
2233	Transferaufwand an Unternehmen (mit Finanzunternehmen)	0,00	0,00	0,00
2234	Transferaufwand an Haushalte und Organisationen ohne Erwerbscharakter	18 000,00	18 000,00	0,00
2235	Transferaufwand an das Ausland	0,00	0,00	0,00
2236	Investitions- und Tilgungszuschüsse zwischen Unternehmungen und Betrieben der Gebietskörperschaft und der Gebietskörperschaft	0,00	0,00	0,00
2237	Nicht finanzierungswirksamer Transferaufwand	0,00	0,00	0,00
<b>224</b>	<b>Finanzaufwand</b>	<b>0,00</b>	<b>0,00</b>	<b>0,00</b>
2241	Zinsen aus Finanzschulden, Finanzierungsleasing, Forderungskauf und derivativen Finanzinstrumenten mit Grundgeschäft	0,00	0,00	0,00
2242	Zinsen und sonstige Aufwendungen aus derivativen Finanzinstrumenten ohne Grundgeschäft	0,00	0,00	0,00
2243	Gewinnentnahmen von Unternehmungen und marktbestimmten Betrieben der Gebietskörperschaft (innerhalb der Gebietskörperschaft)	0,00	0,00	0,00
2244	Sonstiger Finanzaufwand	0,00	0,00	0,00
2245	Nicht finanzierungswirksamer Finanzaufwand	0,00	0,00	0,00
<b>22</b>	<b>Summe Aufwendungen</b>	<b>12 409 400,00</b>	<b>12 311 400,00</b>	<b>98 000,00</b>
<b>SA0</b>	<b>Saldo (0) Nettoergebnis (21 - 22)</b>	<b>-10 959 000,00</b>	<b>-10 902 000,00</b>	<b>-57 000,00</b>
<b>230</b>	<b>Entnahmen von Haushaltsrücklagen</b>	<b>0,00</b>	<b>0,00</b>	<b>0,00</b>
2301	Entnahmen von Haushaltsrücklagen	0,00	0,00	0,00
<b>240</b>	<b>Zuweisung an Haushaltsrücklagen</b>	<b>0,00</b>	<b>0,00</b>	<b>0,00</b>
2401	Zuweisung an Haushaltsrücklagen	0,00	0,00	0,00
<b>23</b>	<b>Summe Haushaltsrücklagen</b>	<b>0,00</b>	<b>0,00</b>	<b>0,00</b>
<b>SA00</b>	<b>Nettoergebnis nach Zuweisung und Entnahmen von Haushaltsrücklagen (Saldo 0 +/- SU23)</b>	<b>-10 959 000,00</b>	<b>-10 902 000,00</b>	<b>-57 000,00</b>

**Öffentliche Ordnung und Sicherheit (Gruppe 1)**

MVAG	Mittelverwendungs- und -aufbringungsgruppen (1. und 2. Ebene)	VA 2023 inkl. NVA	VA 2023	1. NVA
<b>211</b>	<b>Erträge aus der operativen Verwaltungstätigkeit</b>	<b>11 500,00</b>	<b>11 500,00</b>	<b>0,00</b>
2111	Erträge aus eigenen Abgaben	0,00	0,00	0,00
2112	Erträge aus Ertragsanteilen	0,00	0,00	0,00
2113	Erträge aus Gebühren	0,00	0,00	0,00
2114	Erträge aus Leistungen	10 900,00	10 900,00	0,00
2115	Erträge aus Besitz und wirtschaftlicher Tätigkeit	0,00	0,00	0,00
2116	Erträge aus Veräußerung und sonstige Erträge	600,00	600,00	0,00
2117	Nicht finanzierungswirksame operative Erträge	0,00	0,00	0,00
<b>212</b>	<b>Erträge aus Transfers</b>	<b>130 600,00</b>	<b>130 600,00</b>	<b>0,00</b>
2121	Transferertrag von Trägern des öffentlichen Rechts	7 200,00	7 200,00	0,00
2122	Transferertrag von Beteiligungen	0,00	0,00	0,00
2123	Transferertrag von Unternehmen (mit Finanzunternehmen)	0,00	0,00	0,00
2124	Transferertrag von Haushalten und Organisationen ohne Erwerbscharakter	2 000,00	2 000,00	0,00
2125	Transferertrag vom Ausland	0,00	0,00	0,00
2126	Investitions- und Tilgungszuschüsse zwischen Unternehmungen und Betrieben der Gebietskörperschaft und der Gebietskörperschaft	0,00	0,00	0,00
2127	Nicht finanzierungswirksamer Transferertrag	121 400,00	121 400,00	0,00
<b>213</b>	<b>Finanzerträge</b>	<b>0,00</b>	<b>0,00</b>	<b>0,00</b>
2131	Erträge aus Zinsen	0,00	0,00	0,00
2132	Erträge aus Zinsen aus derivativen Finanzinstrumenten ohne Grundgeschäft	0,00	0,00	0,00
2133	Erträge aus Gewinnentnahmen von marktbestimmten Betrieben	0,00	0,00	0,00
2134	Sonstige Finanzerträge	0,00	0,00	0,00
2135	Erträge aus Dividenden/Gewinnausschüttungen	0,00	0,00	0,00
2136	Sonstige nicht finanzierungswirksame Finanzerträge	0,00	0,00	0,00
<b>21</b>	<b>Summe Erträge</b>	<b>142 100,00</b>	<b>142 100,00</b>	<b>0,00</b>
<b>221</b>	<b>Personalaufwand</b>	<b>411 100,00</b>	<b>411 600,00</b>	<b>-500,00</b>
2211	Personalaufwand (Bezüge, Nebengeb., Mehrleistungen)	334 700,00	335 200,00	-500,00
2212	Gesetzlicher und freiwilliger Sozialaufwand	56 200,00	56 200,00	0,00
2213	Sonstiger Personalaufwand	8 900,00	8 900,00	0,00
2214	Nicht finanzierungswirksamer Personalaufwand	11 300,00	11 300,00	0,00
<b>222</b>	<b>Sachaufwand (ohne Transferaufwand)</b>	<b>1 525 600,00</b>	<b>1 477 000,00</b>	<b>48 600,00</b>
2221	Gebrauchs- und Verbrauchsgüter, Handelswaren	159 800,00	150 000,00	9 800,00
2222	Verwaltungs- und Betriebsaufwand	236 100,00	260 200,00	-24 100,00

# 1. Nachtragsvoranschlag 2023

# NVA Ergebnishaushalt Bereichsbudget 1. und 2. Ebene (Anlage 1a)

Stadtgemeinde Wolfsberg

## Öffentliche Ordnung und Sicherheit (Gruppe 1)

MVAG	Mittelverwendungs- und -aufbringungsgruppen (1. und 2. Ebene)	VA 2023 inkl. NVA	VA 2023	1. NVA
2223	Leasing- und Mietaufwand	79 700,00	79 700,00	0,00
2224	Instandhaltung	168 600,00	145 300,00	23 300,00
2225	Sonstiger Sachaufwand	588 300,00	548 700,00	39 600,00
2226	Nicht finanzierungswirksamer Sachaufwand	293 100,00	293 100,00	0,00
<b>223</b>	<b>Transferaufwand (laufende Transfers und Kapitaltransfers)</b>	<b>72 100,00</b>	<b>43 000,00</b>	<b>29 100,00</b>
2231	Transferaufwand an Träger des öffentlichen Rechts	11 600,00	9 000,00	2 600,00
2232	Transferaufwand an Beteiligungen	0,00	0,00	0,00
2233	Transferaufwand an Unternehmen (mit Finanzunternehmen)	0,00	0,00	0,00
2234	Transferaufwand an Haushalte und Organisationen ohne Erwerbscharakter	60 500,00	34 000,00	26 500,00
2235	Transferaufwand an das Ausland	0,00	0,00	0,00
2236	Investitions- und Tilgungszuschüsse zwischen Unternehmungen und Betrieben der Gebietskörperschaft und der Gebietskörperschaft	0,00	0,00	0,00
2237	Nicht finanzierungswirksamer Transferaufwand	0,00	0,00	0,00
<b>224</b>	<b>Finanzaufwand</b>	<b>0,00</b>	<b>0,00</b>	<b>0,00</b>
2241	Zinsen aus Finanzschulden, Finanzierungsleasing, Forderungskauf und derivativen Finanzinstrumenten mit Grundgeschäft	0,00	0,00	0,00
2242	Zinsen und sonstige Aufwendungen aus derivativen Finanzinstrumenten ohne Grundgeschäft	0,00	0,00	0,00
2243	Gewinnentnahmen von Unternehmungen und marktbestimmten Betrieben der Gebietskörperschaft (innerhalb der Gebietskörperschaft)	0,00	0,00	0,00
2244	Sonstiger Finanzaufwand	0,00	0,00	0,00
2245	Nicht finanzierungswirksamer Finanzaufwand	0,00	0,00	0,00
<b>22</b>	<b>Summe Aufwendungen</b>	<b>2 008 800,00</b>	<b>1 931 600,00</b>	<b>77 200,00</b>
<b>SA0</b>	<b>Saldo (0) Nettoergebnis (21 - 22)</b>	<b>-1 866 700,00</b>	<b>-1 789 500,00</b>	<b>-77 200,00</b>
<b>230</b>	<b>Entnahmen von Haushaltsrücklagen</b>	<b>298 800,00</b>	<b>123 200,00</b>	<b>175 600,00</b>
2301	Entnahmen von Haushaltsrücklagen	298 800,00	123 200,00	175 600,00
<b>240</b>	<b>Zuweisung an Haushaltsrücklagen</b>	<b>0,00</b>	<b>0,00</b>	<b>0,00</b>
2401	Zuweisung an Haushaltsrücklagen	0,00	0,00	0,00
<b>23</b>	<b>Summe Haushaltsrücklagen</b>	<b>298 800,00</b>	<b>123 200,00</b>	<b>175 600,00</b>
<b>SA00</b>	<b>Nettoergebnis nach Zuweisung und Entnahmen von Haushaltsrücklagen (Saldo 0 +/- SU23)</b>	<b>-1 567 900,00</b>	<b>-1 666 300,00</b>	<b>98 400,00</b>

## Unterricht, Erziehung, Sport und Wissenschaft (Gruppe 2)

MVAG	Mittelverwendungs- und -aufbringungsgruppen (1. und 2. Ebene)	VA 2023 inkl. NVA	VA 2023	1. NVA
<b>211</b>	<b>Erträge aus der operativen Verwaltungstätigkeit</b>	<b>679 900,00</b>	<b>679 900,00</b>	<b>0,00</b>
2111	Erträge aus eigenen Abgaben	0,00	0,00	0,00
2112	Erträge aus Ertragsanteilen	0,00	0,00	0,00
2113	Erträge aus Gebühren	0,00	0,00	0,00
2114	Erträge aus Leistungen	342 100,00	342 100,00	0,00
2115	Erträge aus Besitz und wirtschaftlicher Tätigkeit	262 500,00	262 500,00	0,00
2116	Erträge aus Veräußerung und sonstige Erträge	47 200,00	47 200,00	0,00
2117	Nicht finanzierungswirksame operative Erträge	28 100,00	28 100,00	0,00
<b>212</b>	<b>Erträge aus Transfers</b>	<b>1 979 600,00</b>	<b>1 871 500,00</b>	<b>108 100,00</b>
2121	Transferertrag von Trägern des öffentlichen Rechts	1 912 700,00	1 804 600,00	108 100,00
2122	Transferertrag von Beteiligungen	0,00	0,00	0,00
2123	Transferertrag von Unternehmen (mit Finanzunternehmen)	0,00	0,00	0,00
2124	Transferertrag von Haushalten und Organisationen ohne Erwerbscharakter	0,00	0,00	0,00
2125	Transferertrag vom Ausland	0,00	0,00	0,00
2126	Investitions- und Tilgungszuschüsse zwischen Unternehmungen und Betrieben der Gebietskörperschaft und der Gebietskörperschaft	0,00	0,00	0,00
2127	Nicht finanzierungswirksamer Transferertrag	66 900,00	66 900,00	0,00
<b>213</b>	<b>Finanzerträge</b>	<b>0,00</b>	<b>0,00</b>	<b>0,00</b>
2131	Erträge aus Zinsen	0,00	0,00	0,00
2132	Erträge aus Zinsen aus derivativen Finanzinstrumenten ohne Grundgeschäft	0,00	0,00	0,00
2133	Erträge aus Gewinnentnahmen von marktbestimmten Betrieben	0,00	0,00	0,00
2134	Sonstige Finanzerträge	0,00	0,00	0,00
2135	Erträge aus Dividenden/Gewinnausschüttungen	0,00	0,00	0,00
2136	Sonstige nicht finanzierungswirksame Finanzerträge	0,00	0,00	0,00
<b>21</b>	<b>Summe Erträge</b>	<b>2 659 500,00</b>	<b>2 551 400,00</b>	<b>108 100,00</b>
<b>221</b>	<b>Personalaufwand</b>	<b>5 132 300,00</b>	<b>5 145 400,00</b>	<b>-13 100,00</b>
2211	Personalaufwand (Bezüge, Nebengeb., Mehrleistungen)	3 941 200,00	3 954 300,00	-13 100,00
2212	Gesetzlicher und freiwilliger Sozialaufwand	973 700,00	973 700,00	0,00
2213	Sonstiger Personalaufwand	10 500,00	10 500,00	0,00
2214	Nicht finanzierungswirksamer Personalaufwand	206 900,00	206 900,00	0,00
<b>222</b>	<b>Sachaufwand (ohne Transferaufwand)</b>	<b>3 446 700,00</b>	<b>3 513 500,00</b>	<b>-66 800,00</b>
2221	Gebrauchs- und Verbrauchsgüter, Handelswaren	297 000,00	287 500,00	9 500,00
2222	Verwaltungs- und Betriebsaufwand	1 233 600,00	1 116 800,00	116 800,00

**Unterricht, Erziehung, Sport und Wissenschaft (Gruppe 2)**

MVAG	Mittelverwendungs- und -aufbringungsgruppen (1. und 2. Ebene)	VA 2023 inkl. NVA	VA 2023	1. NVA
2223	Leasing- und Mietaufwand	395 700,00	364 200,00	31 500,00
2224	Instandhaltung	337 200,00	610 800,00	-273 600,00
2225	Sonstiger Sachaufwand	820 400,00	771 400,00	49 000,00
2226	Nicht finanzierungswirksamer Sachaufwand	362 800,00	362 800,00	0,00
<b>223</b>	<b>Transferaufwand (laufende Transfers und Kapitaltransfers)</b>	<b>6 066 700,00</b>	<b>5 622 900,00</b>	<b>443 800,00</b>
2231	Transferaufwand an Träger des öffentlichen Rechts	4 402 400,00	4 374 500,00	27 900,00
2232	Transferaufwand an Beteiligungen	0,00	0,00	0,00
2233	Transferaufwand an Unternehmen (mit Finanzunternehmen)	801 200,00	655 000,00	146 200,00
2234	Transferaufwand an Haushalte und Organisationen ohne Erwerbscharakter	863 100,00	593 400,00	269 700,00
2235	Transferaufwand an das Ausland	0,00	0,00	0,00
2236	Investitions- und Tilgungszuschüsse zwischen Unternehmungen und Betrieben der Gebietskörperschaft und der Gebietskörperschaft	0,00	0,00	0,00
2237	Nicht finanzierungswirksamer Transferaufwand	0,00	0,00	0,00
<b>224</b>	<b>Finanzaufwand</b>	<b>0,00</b>	<b>0,00</b>	<b>0,00</b>
2241	Zinsen aus Finanzschulden, Finanzierungsleasing, Forderungskauf und derivativen Finanzinstrumenten mit Grundgeschäft	0,00	0,00	0,00
2242	Zinsen und sonstige Aufwendungen aus derivativen Finanzinstrumenten ohne Grundgeschäft	0,00	0,00	0,00
2243	Gewinnentnahmen von Unternehmungen und marktbestimmten Betrieben der Gebietskörperschaft (innerhalb der Gebietskörperschaft)	0,00	0,00	0,00
2244	Sonstiger Finanzaufwand	0,00	0,00	0,00
2245	Nicht finanzierungswirksamer Finanzaufwand	0,00	0,00	0,00
<b>22</b>	<b>Summe Aufwendungen</b>	<b>14 645 700,00</b>	<b>14 281 800,00</b>	<b>363 900,00</b>
<b>SA0</b>	<b>Saldo (0) Nettoergebnis (21 - 22)</b>	<b>-11 986 200,00</b>	<b>-11 730 400,00</b>	<b>-255 800,00</b>
<b>230</b>	<b>Entnahmen von Haushaltsrücklagen</b>	<b>69 300,00</b>	<b>162 100,00</b>	<b>-92 800,00</b>
2301	Entnahmen von Haushaltsrücklagen	69 300,00	162 100,00	-92 800,00
<b>240</b>	<b>Zuweisung an Haushaltsrücklagen</b>	<b>0,00</b>	<b>0,00</b>	<b>0,00</b>
2401	Zuweisung an Haushaltsrücklagen	0,00	0,00	0,00
<b>23</b>	<b>Summe Haushaltsrücklagen</b>	<b>69 300,00</b>	<b>162 100,00</b>	<b>-92 800,00</b>
<b>SA00</b>	<b>Nettoergebnis nach Zuweisung und Entnahmen von Haushaltsrücklagen (Saldo 0 +/- SU23)</b>	<b>-11 916 900,00</b>	<b>-11 568 300,00</b>	<b>-348 600,00</b>

## Kunst, Kultur und Kultus (Gruppe 3)

MVAG	Mittelverwendungs- und -aufbringungsgruppen (1. und 2. Ebene)	VA 2023 inkl. NVA	VA 2023	1. NVA
<b>211</b>	<b>Erträge aus der operativen Verwaltungstätigkeit</b>	<b>28 500,00</b>	<b>20 500,00</b>	<b>8 000,00</b>
2111	Erträge aus eigenen Abgaben	0,00	0,00	0,00
2112	Erträge aus Ertragsanteilen	0,00	0,00	0,00
2113	Erträge aus Gebühren	0,00	0,00	0,00
2114	Erträge aus Leistungen	8 100,00	8 100,00	0,00
2115	Erträge aus Besitz und wirtschaftlicher Tätigkeit	9 000,00	9 000,00	0,00
2116	Erträge aus Veräußerung und sonstige Erträge	11 000,00	3 000,00	8 000,00
2117	Nicht finanzierungswirksame operative Erträge	400,00	400,00	0,00
<b>212</b>	<b>Erträge aus Transfers</b>	<b>166 500,00</b>	<b>123 500,00</b>	<b>43 000,00</b>
2121	Transferertrag von Trägern des öffentlichen Rechts	66 400,00	28 500,00	37 900,00
2122	Transferertrag von Beteiligungen	0,00	0,00	0,00
2123	Transferertrag von Unternehmen (mit Finanzunternehmen)	3 000,00	0,00	3 000,00
2124	Transferertrag von Haushalten und Organisationen ohne Erwerbscharakter	55 100,00	58 100,00	-3 000,00
2125	Transferertrag vom Ausland	5 100,00	0,00	5 100,00
2126	Investitions- und Tilgungszuschüsse zwischen Unternehmungen und Betrieben der Gebietskörperschaft und der Gebietskörperschaft	0,00	0,00	0,00
2127	Nicht finanzierungswirksamer Transferertrag	36 900,00	36 900,00	0,00
<b>213</b>	<b>Finanzerträge</b>	<b>0,00</b>	<b>0,00</b>	<b>0,00</b>
2131	Erträge aus Zinsen	0,00	0,00	0,00
2132	Erträge aus Zinsen aus derivativen Finanzinstrumenten ohne Grundgeschäft	0,00	0,00	0,00
2133	Erträge aus Gewinnentnahmen von marktbestimmten Betrieben	0,00	0,00	0,00
2134	Sonstige Finanzerträge	0,00	0,00	0,00
2135	Erträge aus Dividenden/Gewinnausschüttungen	0,00	0,00	0,00
2136	Sonstige nicht finanzierungswirksame Finanzerträge	0,00	0,00	0,00
<b>21</b>	<b>Summe Erträge</b>	<b>195 000,00</b>	<b>144 000,00</b>	<b>51 000,00</b>
<b>221</b>	<b>Personalaufwand</b>	<b>465 400,00</b>	<b>466 200,00</b>	<b>-800,00</b>
2211	Personalaufwand (Bezüge, Nebengeb., Mehrleistungen)	389 600,00	390 400,00	-800,00
2212	Gesetzlicher und freiwilliger Sozialaufwand	65 800,00	65 800,00	0,00
2213	Sonstiger Personalaufwand	2 600,00	2 600,00	0,00
2214	Nicht finanzierungswirksamer Personalaufwand	7 400,00	7 400,00	0,00
<b>222</b>	<b>Sachaufwand (ohne Transferaufwand)</b>	<b>1 543 200,00</b>	<b>1 525 700,00</b>	<b>17 500,00</b>
2221	Gebrauchs- und Verbrauchsgüter, Handelswaren	138 600,00	145 900,00	-7 300,00
2222	Verwaltungs- und Betriebsaufwand	171 400,00	166 400,00	5 000,00



# 1. Nachtragsvoranschlag 2023

# NVA Ergebnishaushalt Bereichsbudget 1. und 2. Ebene (Anlage 1a)

Stadtgemeinde Wolfsberg

## Kunst, Kultur und Kultus (Gruppe 3)

MVAG	Mittelverwendungs- und -aufbringungsgruppen (1. und 2. Ebene)	VA 2023 inkl. NVA	VA 2023	1. NVA
2223	Leasing- und Mietaufwand	249 100,00	248 500,00	600,00
2224	Instandhaltung	176 300,00	179 200,00	-2 900,00
2225	Sonstiger Sachaufwand	720 200,00	698 100,00	22 100,00
2226	Nicht finanzierungswirksamer Sachaufwand	87 600,00	87 600,00	0,00
<b>223</b>	<b>Transferaufwand (laufende Transfers und Kapitaltransfers)</b>	<b>162 400,00</b>	<b>80 900,00</b>	<b>81 500,00</b>
2231	Transferaufwand an Träger des öffentlichen Rechts	5 500,00	5 500,00	0,00
2232	Transferaufwand an Beteiligungen	0,00	0,00	0,00
2233	Transferaufwand an Unternehmen (mit Finanzunternehmen)	26 100,00	23 000,00	3 100,00
2234	Transferaufwand an Haushalte und Organisationen ohne Erwerbscharakter	130 800,00	52 400,00	78 400,00
2235	Transferaufwand an das Ausland	0,00	0,00	0,00
2236	Investitions- und Tilgungszuschüsse zwischen Unternehmungen und Betrieben der Gebietskörperschaft und der Gebietskörperschaft	0,00	0,00	0,00
2237	Nicht finanzierungswirksamer Transferaufwand	0,00	0,00	0,00
<b>224</b>	<b>Finanzaufwand</b>	<b>800,00</b>	<b>800,00</b>	<b>0,00</b>
2241	Zinsen aus Finanzschulden, Finanzierungsleasing, Forderungskauf und derivativen Finanzinstrumenten mit Grundgeschäft	700,00	700,00	0,00
2242	Zinsen und sonstige Aufwendungen aus derivativen Finanzinstrumenten ohne Grundgeschäft	0,00	0,00	0,00
2243	Gewinnentnahmen von Unternehmungen und marktbestimmten Betrieben der Gebietskörperschaft (innerhalb der Gebietskörperschaft)	0,00	0,00	0,00
2244	Sonstiger Finanzaufwand	100,00	100,00	0,00
2245	Nicht finanzierungswirksamer Finanzaufwand	0,00	0,00	0,00
<b>22</b>	<b>Summe Aufwendungen</b>	<b>2 171 800,00</b>	<b>2 073 600,00</b>	<b>98 200,00</b>
<b>SA0</b>	<b>Saldo (0) Nettoergebnis (21 - 22)</b>	<b>-1 976 800,00</b>	<b>-1 929 600,00</b>	<b>-47 200,00</b>
<b>230</b>	<b>Entnahmen von Haushaltsrücklagen</b>	<b>18 200,00</b>	<b>10 200,00</b>	<b>8 000,00</b>
2301	Entnahmen von Haushaltsrücklagen	18 200,00	10 200,00	8 000,00
<b>240</b>	<b>Zuweisung an Haushaltsrücklagen</b>	<b>0,00</b>	<b>0,00</b>	<b>0,00</b>
2401	Zuweisung an Haushaltsrücklagen	0,00	0,00	0,00
<b>23</b>	<b>Summe Haushaltsrücklagen</b>	<b>18 200,00</b>	<b>10 200,00</b>	<b>8 000,00</b>
<b>SA00</b>	<b>Nettoergebnis nach Zuweisung und Entnahmen von Haushaltsrücklagen (Saldo 0 +/- SU23)</b>	<b>-1 958 600,00</b>	<b>-1 919 400,00</b>	<b>-39 200,00</b>

**Soziale Wohlfahrt und Wohnbauförderung (Gruppe 4)**

MVAG	Mittelverwendungs- und -aufbringungsgruppen (1. und 2. Ebene)	VA 2023 inkl. NVA	VA 2023	1. NVA
<b>211</b>	<b>Erträge aus der operativen Verwaltungstätigkeit</b>	<b>851 900,00</b>	<b>250 800,00</b>	<b>601 100,00</b>
2111	Erträge aus eigenen Abgaben	0,00	0,00	0,00
2112	Erträge aus Ertragsanteilen	0,00	0,00	0,00
2113	Erträge aus Gebühren	0,00	0,00	0,00
2114	Erträge aus Leistungen	0,00	0,00	0,00
2115	Erträge aus Besitz und wirtschaftlicher Tätigkeit	0,00	0,00	0,00
2116	Erträge aus Veräußerung und sonstige Erträge	851 900,00	250 800,00	601 100,00
2117	Nicht finanzierungswirksame operative Erträge	0,00	0,00	0,00
<b>212</b>	<b>Erträge aus Transfers</b>	<b>152 300,00</b>	<b>10 100,00</b>	<b>142 200,00</b>
2121	Transferertrag von Trägern des öffentlichen Rechts	142 300,00	100,00	142 200,00
2122	Transferertrag von Beteiligungen	0,00	0,00	0,00
2123	Transferertrag von Unternehmen (mit Finanzunternehmen)	0,00	0,00	0,00
2124	Transferertrag von Haushalten und Organisationen ohne Erwerbscharakter	10 000,00	10 000,00	0,00
2125	Transferertrag vom Ausland	0,00	0,00	0,00
2126	Investitions- und Tilgungszuschüsse zwischen Unternehmungen und Betrieben der Gebietskörperschaft und der Gebietskörperschaft	0,00	0,00	0,00
2127	Nicht finanzierungswirksamer Transferertrag	0,00	0,00	0,00
<b>213</b>	<b>Finanzerträge</b>	<b>100,00</b>	<b>100,00</b>	<b>0,00</b>
2131	Erträge aus Zinsen	100,00	100,00	0,00
2132	Erträge aus Zinsen aus derivativen Finanzinstrumenten ohne Grundgeschäft	0,00	0,00	0,00
2133	Erträge aus Gewinnentnahmen von marktbestimmten Betrieben	0,00	0,00	0,00
2134	Sonstige Finanzerträge	0,00	0,00	0,00
2135	Erträge aus Dividenden/Gewinnausschüttungen	0,00	0,00	0,00
2136	Sonstige nicht finanzierungswirksame Finanzerträge	0,00	0,00	0,00
<b>21</b>	<b>Summe Erträge</b>	<b>1 004 300,00</b>	<b>261 000,00</b>	<b>743 300,00</b>
<b>221</b>	<b>Personalaufwand</b>	<b>0,00</b>	<b>0,00</b>	<b>0,00</b>
2211	Personalaufwand (Bezüge, Nebengeb., Mehrleistungen)	0,00	0,00	0,00
2212	Gesetzlicher und freiwilliger Sozialaufwand	0,00	0,00	0,00
2213	Sonstiger Personalaufwand	0,00	0,00	0,00
2214	Nicht finanzierungswirksamer Personalaufwand	0,00	0,00	0,00
<b>222</b>	<b>Sachaufwand (ohne Transferaufwand)</b>	<b>598 200,00</b>	<b>584 200,00</b>	<b>14 000,00</b>
2221	Gebrauchs- und Verbrauchsgüter, Handelswaren	240 100,00	240 500,00	-400,00
2222	Verwaltungs- und Betriebsaufwand	212 100,00	201 700,00	10 400,00

**Soziale Wohlfahrt und Wohnbauförderung (Gruppe 4)**

<b>MVAG</b>	<b>Mittelverwendungs- und -aufbringungsgruppen (1. und 2. Ebene)</b>	<b>VA 2023 inkl. NVA</b>	<b>VA 2023</b>	<b>1. NVA</b>
2223	Leasing- und Mietaufwand	40 500,00	38 500,00	2 000,00
2224	Instandhaltung	1 100,00	1 100,00	0,00
2225	Sonstiger Sachaufwand	102 200,00	100 200,00	2 000,00
2226	Nicht finanzierungswirksamer Sachaufwand	2 200,00	2 200,00	0,00
<b>223</b>	<b>Transferaufwand (laufende Transfers und Kapitaltransfers)</b>	<b>11 304 200,00</b>	<b>11 116 600,00</b>	<b>187 600,00</b>
2231	Transferaufwand an Träger des öffentlichen Rechts	11 153 200,00	11 010 800,00	142 400,00
2232	Transferaufwand an Beteiligungen	0,00	0,00	0,00
2233	Transferaufwand an Unternehmen (mit Finanzunternehmen)	0,00	0,00	0,00
2234	Transferaufwand an Haushalte und Organisationen ohne Erwerbscharakter	151 000,00	105 800,00	45 200,00
2235	Transferaufwand an das Ausland	0,00	0,00	0,00
2236	Investitions- und Tilgungszuschüsse zwischen Unternehmungen und Betrieben der Gebietskörperschaft und der Gebietskörperschaft	0,00	0,00	0,00
2237	Nicht finanzierungswirksamer Transferaufwand	0,00	0,00	0,00
<b>224</b>	<b>Finanzaufwand</b>	<b>100,00</b>	<b>100,00</b>	<b>0,00</b>
2241	Zinsen aus Finanzschulden, Finanzierungsleasing, Forderungskauf und derivativen Finanzinstrumenten mit Grundgeschäft	0,00	0,00	0,00
2242	Zinsen und sonstige Aufwendungen aus derivativen Finanzinstrumenten ohne Grundgeschäft	0,00	0,00	0,00
2243	Gewinnentnahmen von Unternehmungen und marktbestimmten Betrieben der Gebietskörperschaft (innerhalb der Gebietskörperschaft)	0,00	0,00	0,00
2244	Sonstiger Finanzaufwand	100,00	100,00	0,00
2245	Nicht finanzierungswirksamer Finanzaufwand	0,00	0,00	0,00
<b>22</b>	<b>Summe Aufwendungen</b>	<b>11 902 500,00</b>	<b>11 700 900,00</b>	<b>201 600,00</b>
<b>SA0</b>	<b>Saldo (0) Nettoergebnis (21 - 22)</b>	<b>-10 898 200,00</b>	<b>-11 439 900,00</b>	<b>541 700,00</b>
<b>230</b>	<b>Entnahmen von Haushaltsrücklagen</b>	<b>3 000,00</b>	<b>0,00</b>	<b>3 000,00</b>
2301	Entnahmen von Haushaltsrücklagen	3 000,00	0,00	3 000,00
<b>240</b>	<b>Zuweisung an Haushaltsrücklagen</b>	<b>0,00</b>	<b>0,00</b>	<b>0,00</b>
2401	Zuweisung an Haushaltsrücklagen	0,00	0,00	0,00
<b>23</b>	<b>Summe Haushaltsrücklagen</b>	<b>3 000,00</b>	<b>0,00</b>	<b>3 000,00</b>
<b>SA00</b>	<b>Nettoergebnis nach Zuweisung und Entnahmen von Haushaltsrücklagen (Saldo 0 +/- SU23)</b>	<b>-10 895 200,00</b>	<b>-11 439 900,00</b>	<b>544 700,00</b>

## Gesundheit (Gruppe 5)

MVAG	Mittelverwendungs- und -aufbringungsgruppen (1. und 2. Ebene)	VA 2023 inkl. NVA	VA 2023	1. NVA
<b>211</b>	<b>Erträge aus der operativen Verwaltungstätigkeit</b>	<b>1 300,00</b>	<b>1 300,00</b>	<b>0,00</b>
2111	Erträge aus eigenen Abgaben	0,00	0,00	0,00
2112	Erträge aus Ertragsanteilen	0,00	0,00	0,00
2113	Erträge aus Gebühren	0,00	0,00	0,00
2114	Erträge aus Leistungen	100,00	100,00	0,00
2115	Erträge aus Besitz und wirtschaftlicher Tätigkeit	0,00	0,00	0,00
2116	Erträge aus Veräußerung und sonstige Erträge	1 200,00	1 200,00	0,00
2117	Nicht finanzierungswirksame operative Erträge	0,00	0,00	0,00
<b>212</b>	<b>Erträge aus Transfers</b>	<b>100 600,00</b>	<b>7 000,00</b>	<b>93 600,00</b>
2121	Transferertrag von Trägern des öffentlichen Rechts	99 800,00	6 200,00	93 600,00
2122	Transferertrag von Beteiligungen	0,00	0,00	0,00
2123	Transferertrag von Unternehmen (mit Finanzunternehmen)	0,00	0,00	0,00
2124	Transferertrag von Haushalten und Organisationen ohne Erwerbscharakter	0,00	0,00	0,00
2125	Transferertrag vom Ausland	0,00	0,00	0,00
2126	Investitions- und Tilgungszuschüsse zwischen Unternehmungen und Betrieben der Gebietskörperschaft und der Gebietskörperschaft	0,00	0,00	0,00
2127	Nicht finanzierungswirksamer Transferertrag	800,00	800,00	0,00
<b>213</b>	<b>Finanzerträge</b>	<b>0,00</b>	<b>0,00</b>	<b>0,00</b>
2131	Erträge aus Zinsen	0,00	0,00	0,00
2132	Erträge aus Zinsen aus derivativen Finanzinstrumenten ohne Grundgeschäft	0,00	0,00	0,00
2133	Erträge aus Gewinnentnahmen von marktbestimmten Betrieben	0,00	0,00	0,00
2134	Sonstige Finanzerträge	0,00	0,00	0,00
2135	Erträge aus Dividenden/Gewinnausschüttungen	0,00	0,00	0,00
2136	Sonstige nicht finanzierungswirksame Finanzerträge	0,00	0,00	0,00
<b>21</b>	<b>Summe Erträge</b>	<b>101 900,00</b>	<b>8 300,00</b>	<b>93 600,00</b>
<b>221</b>	<b>Personalaufwand</b>	<b>0,00</b>	<b>0,00</b>	<b>0,00</b>
2211	Personalaufwand (Bezüge, Nebengeb., Mehrleistungen)	0,00	0,00	0,00
2212	Gesetzlicher und freiwilliger Sozialaufwand	0,00	0,00	0,00
2213	Sonstiger Personalaufwand	0,00	0,00	0,00
2214	Nicht finanzierungswirksamer Personalaufwand	0,00	0,00	0,00
<b>222</b>	<b>Sachaufwand (ohne Transferaufwand)</b>	<b>149 700,00</b>	<b>72 200,00</b>	<b>77 500,00</b>
2221	Gebrauchs- und Verbrauchsgüter, Handelswaren	2 100,00	2 000,00	100,00
2222	Verwaltungs- und Betriebsaufwand	78 900,00	11 700,00	67 200,00

# 1. Nachtragsvoranschlag 2023

# NVA Ergebnishaushalt Bereichsbudget 1. und 2. Ebene (Anlage 1a)

Stadtgemeinde Wolfsberg

## Gesundheit (Gruppe 5)

MVAG	Mittelverwendungs- und -aufbringungsgruppen (1. und 2. Ebene)	VA 2023 inkl. NVA	VA 2023	1. NVA
2223	Leasing- und Mietaufwand	12 700,00	12 700,00	0,00
2224	Instandhaltung	2 500,00	2 500,00	0,00
2225	Sonstiger Sachaufwand	52 500,00	42 300,00	10 200,00
2226	Nicht finanzierungswirksamer Sachaufwand	1 000,00	1 000,00	0,00
<b>223</b>	<b>Transferaufwand (laufende Transfers und Kapitaltransfers)</b>	<b>6 017 000,00</b>	<b>5 381 900,00</b>	<b>635 100,00</b>
2231	Transferaufwand an Träger des öffentlichen Rechts	5 871 400,00	5 355 300,00	516 100,00
2232	Transferaufwand an Beteiligungen	0,00	0,00	0,00
2233	Transferaufwand an Unternehmen (mit Finanzunternehmen)	120 000,00	0,00	120 000,00
2234	Transferaufwand an Haushalte und Organisationen ohne Erwerbscharakter	25 600,00	26 600,00	-1 000,00
2235	Transferaufwand an das Ausland	0,00	0,00	0,00
2236	Investitions- und Tilgungszuschüsse zwischen Unternehmungen und Betrieben der Gebietskörperschaft und der Gebietskörperschaft	0,00	0,00	0,00
2237	Nicht finanzierungswirksamer Transferaufwand	0,00	0,00	0,00
<b>224</b>	<b>Finanzaufwand</b>	<b>0,00</b>	<b>0,00</b>	<b>0,00</b>
2241	Zinsen aus Finanzschulden, Finanzierungsleasing, Forderungskauf und derivativen Finanzinstrumenten mit Grundgeschäft	0,00	0,00	0,00
2242	Zinsen und sonstige Aufwendungen aus derivativen Finanzinstrumenten ohne Grundgeschäft	0,00	0,00	0,00
2243	Gewinnentnahmen von Unternehmungen und marktbestimmten Betrieben der Gebietskörperschaft (innerhalb der Gebietskörperschaft)	0,00	0,00	0,00
2244	Sonstiger Finanzaufwand	0,00	0,00	0,00
2245	Nicht finanzierungswirksamer Finanzaufwand	0,00	0,00	0,00
<b>22</b>	<b>Summe Aufwendungen</b>	<b>6 166 700,00</b>	<b>5 454 100,00</b>	<b>712 600,00</b>
<b>SA0</b>	<b>Saldo (0) Nettoergebnis (21 - 22)</b>	<b>-6 064 800,00</b>	<b>-5 445 800,00</b>	<b>-619 000,00</b>
<b>230</b>	<b>Entnahmen von Haushaltsrücklagen</b>	<b>0,00</b>	<b>0,00</b>	<b>0,00</b>
2301	Entnahmen von Haushaltsrücklagen	0,00	0,00	0,00
<b>240</b>	<b>Zuweisung an Haushaltsrücklagen</b>	<b>1 000,00</b>	<b>0,00</b>	<b>1 000,00</b>
2401	Zuweisung an Haushaltsrücklagen	1 000,00	0,00	1 000,00
<b>23</b>	<b>Summe Haushaltsrücklagen</b>	<b>-1 000,00</b>	<b>0,00</b>	<b>-1 000,00</b>
<b>SA00</b>	<b>Nettoergebnis nach Zuweisung und Entnahmen von Haushaltsrücklagen (Saldo 0 +/- SU23)</b>	<b>-6 065 800,00</b>	<b>-5 445 800,00</b>	<b>-620 000,00</b>

**Straßen- und Wasserbau, Verkehr (Gruppe 6)**

MVAG	Mittelverwendungs- und -aufbringungsgruppen (1. und 2. Ebene)	VA 2023 inkl. NVA	VA 2023	1. NVA
<b>211</b>	<b>Erträge aus der operativen Verwaltungstätigkeit</b>	<b>98 500,00</b>	<b>98 500,00</b>	<b>0,00</b>
2111	Erträge aus eigenen Abgaben	0,00	0,00	0,00
2112	Erträge aus Ertragsanteilen	0,00	0,00	0,00
2113	Erträge aus Gebühren	0,00	0,00	0,00
2114	Erträge aus Leistungen	0,00	0,00	0,00
2115	Erträge aus Besitz und wirtschaftlicher Tätigkeit	19 800,00	19 800,00	0,00
2116	Erträge aus Veräußerung und sonstige Erträge	78 700,00	78 700,00	0,00
2117	Nicht finanzierungswirksame operative Erträge	0,00	0,00	0,00
<b>212</b>	<b>Erträge aus Transfers</b>	<b>955 600,00</b>	<b>1 047 500,00</b>	<b>-91 900,00</b>
2121	Transferertrag von Trägern des öffentlichen Rechts	22 700,00	114 600,00	-91 900,00
2122	Transferertrag von Beteiligungen	350 000,00	350 000,00	0,00
2123	Transferertrag von Unternehmen (mit Finanzunternehmen)	3 600,00	3 600,00	0,00
2124	Transferertrag von Haushalten und Organisationen ohne Erwerbscharakter	373 500,00	373 500,00	0,00
2125	Transferertrag vom Ausland	0,00	0,00	0,00
2126	Investitions- und Tilgungszuschüsse zwischen Unternehmungen und Betrieben der Gebietskörperschaft und der Gebietskörperschaft	0,00	0,00	0,00
2127	Nicht finanzierungswirksamer Transferertrag	205 800,00	205 800,00	0,00
<b>213</b>	<b>Finanzerträge</b>	<b>0,00</b>	<b>0,00</b>	<b>0,00</b>
2131	Erträge aus Zinsen	0,00	0,00	0,00
2132	Erträge aus Zinsen aus derivativen Finanzinstrumenten ohne Grundgeschäft	0,00	0,00	0,00
2133	Erträge aus Gewinnentnahmen von marktbestimmten Betrieben	0,00	0,00	0,00
2134	Sonstige Finanzerträge	0,00	0,00	0,00
2135	Erträge aus Dividenden/Gewinnausschüttungen	0,00	0,00	0,00
2136	Sonstige nicht finanzierungswirksame Finanzerträge	0,00	0,00	0,00
<b>21</b>	<b>Summe Erträge</b>	<b>1 054 100,00</b>	<b>1 146 000,00</b>	<b>-91 900,00</b>
<b>221</b>	<b>Personalaufwand</b>	<b>0,00</b>	<b>0,00</b>	<b>0,00</b>
2211	Personalaufwand (Bezüge, Nebengeb., Mehrleistungen)	0,00	0,00	0,00
2212	Gesetzlicher und freiwilliger Sozialaufwand	0,00	0,00	0,00
2213	Sonstiger Personalaufwand	0,00	0,00	0,00
2214	Nicht finanzierungswirksamer Personalaufwand	0,00	0,00	0,00
<b>222</b>	<b>Sachaufwand (ohne Transferaufwand)</b>	<b>6 396 100,00</b>	<b>6 202 200,00</b>	<b>193 900,00</b>
2221	Gebrauchs- und Verbrauchsgüter, Handelswaren	61 400,00	59 400,00	2 000,00
2222	Verwaltungs- und Betriebsaufwand	29 700,00	20 700,00	9 000,00

# 1. Nachtragsvoranschlag 2023

# NVA Ergebnishaushalt Bereichsbudget 1. und 2. Ebene (Anlage 1a)

Stadtgemeinde Wolfsberg

## Straßen- und Wasserbau, Verkehr (Gruppe 6)

MVAG	Mittelverwendungs- und -aufbringungsgruppen (1. und 2. Ebene)	VA 2023 inkl. NVA	VA 2023	1. NVA
2223	Leasing- und Mietaufwand	47 000,00	47 000,00	0,00
2224	Instandhaltung	725 000,00	773 500,00	-48 500,00
2225	Sonstiger Sachaufwand	2 314 600,00	2 083 200,00	231 400,00
2226	Nicht finanzierungswirksamer Sachaufwand	3 218 400,00	3 218 400,00	0,00
<b>223</b>	<b>Transferaufwand (laufende Transfers und Kapitaltransfers)</b>	<b>668 900,00</b>	<b>688 900,00</b>	<b>-20 000,00</b>
2231	Transferaufwand an Träger des öffentlichen Rechts	538 900,00	538 900,00	0,00
2232	Transferaufwand an Beteiligungen	0,00	0,00	0,00
2233	Transferaufwand an Unternehmen (mit Finanzunternehmen)	130 000,00	150 000,00	-20 000,00
2234	Transferaufwand an Haushalte und Organisationen ohne Erwerbscharakter	0,00	0,00	0,00
2235	Transferaufwand an das Ausland	0,00	0,00	0,00
2236	Investitions- und Tilgungszuschüsse zwischen Unternehmungen und Betrieben der Gebietskörperschaft und der Gebietskörperschaft	0,00	0,00	0,00
2237	Nicht finanzierungswirksamer Transferaufwand	0,00	0,00	0,00
<b>224</b>	<b>Finanzaufwand</b>	<b>25 600,00</b>	<b>25 600,00</b>	<b>0,00</b>
2241	Zinsen aus Finanzschulden, Finanzierungsleasing, Forderungskauf und derivativen Finanzinstrumenten mit Grundgeschäft	22 800,00	22 800,00	0,00
2242	Zinsen und sonstige Aufwendungen aus derivativen Finanzinstrumenten ohne Grundgeschäft	0,00	0,00	0,00
2243	Gewinnentnahmen von Unternehmungen und marktbestimmten Betrieben der Gebietskörperschaft (innerhalb der Gebietskörperschaft)	0,00	0,00	0,00
2244	Sonstiger Finanzaufwand	2 800,00	2 800,00	0,00
2245	Nicht finanzierungswirksamer Finanzaufwand	0,00	0,00	0,00
<b>22</b>	<b>Summe Aufwendungen</b>	<b>7 090 600,00</b>	<b>6 916 700,00</b>	<b>173 900,00</b>
<b>SA0</b>	<b>Saldo (0) Nettoergebnis (21 - 22)</b>	<b>-6 036 500,00</b>	<b>-5 770 700,00</b>	<b>-265 800,00</b>
<b>230</b>	<b>Entnahmen von Haushaltsrücklagen</b>	<b>853 900,00</b>	<b>723 000,00</b>	<b>130 900,00</b>
2301	Entnahmen von Haushaltsrücklagen	853 900,00	723 000,00	130 900,00
<b>240</b>	<b>Zuweisung an Haushaltsrücklagen</b>	<b>0,00</b>	<b>0,00</b>	<b>0,00</b>
2401	Zuweisung an Haushaltsrücklagen	0,00	0,00	0,00
<b>23</b>	<b>Summe Haushaltsrücklagen</b>	<b>853 900,00</b>	<b>723 000,00</b>	<b>130 900,00</b>
<b>SA00</b>	<b>Nettoergebnis nach Zuweisung und Entnahmen von Haushaltsrücklagen (Saldo 0 +/- SU23)</b>	<b>-5 182 600,00</b>	<b>-5 047 700,00</b>	<b>-134 900,00</b>

**Wirtschaftsförderung (Gruppe 7)**

MVAG	Mittelverwendungs- und -aufbringungsgruppen (1. und 2. Ebene)	VA 2023 inkl. NVA	VA 2023	1. NVA
<b>211</b>	<b>Erträge aus der operativen Verwaltungstätigkeit</b>	<b>218 800,00</b>	<b>203 700,00</b>	<b>15 100,00</b>
2111	Erträge aus eigenen Abgaben	0,00	0,00	0,00
2112	Erträge aus Ertragsanteilen	0,00	0,00	0,00
2113	Erträge aus Gebühren	0,00	0,00	0,00
2114	Erträge aus Leistungen	2 500,00	2 500,00	0,00
2115	Erträge aus Besitz und wirtschaftlicher Tätigkeit	175 200,00	160 100,00	15 100,00
2116	Erträge aus Veräußerung und sonstige Erträge	41 100,00	41 100,00	0,00
2117	Nicht finanzierungswirksame operative Erträge	0,00	0,00	0,00
<b>212</b>	<b>Erträge aus Transfers</b>	<b>1 500,00</b>	<b>1 500,00</b>	<b>0,00</b>
2121	Transferertrag von Trägern des öffentlichen Rechts	1 200,00	1 200,00	0,00
2122	Transferertrag von Beteiligungen	0,00	0,00	0,00
2123	Transferertrag von Unternehmen (mit Finanzunternehmen)	0,00	0,00	0,00
2124	Transferertrag von Haushalten und Organisationen ohne Erwerbscharakter	300,00	300,00	0,00
2125	Transferertrag vom Ausland	0,00	0,00	0,00
2126	Investitions- und Tilgungszuschüsse zwischen Unternehmungen und Betrieben der Gebietskörperschaft und der Gebietskörperschaft	0,00	0,00	0,00
2127	Nicht finanzierungswirksamer Transferertrag	0,00	0,00	0,00
<b>213</b>	<b>Finanzerträge</b>	<b>0,00</b>	<b>0,00</b>	<b>0,00</b>
2131	Erträge aus Zinsen	0,00	0,00	0,00
2132	Erträge aus Zinsen aus derivativen Finanzinstrumenten ohne Grundgeschäft	0,00	0,00	0,00
2133	Erträge aus Gewinnentnahmen von marktbestimmten Betrieben	0,00	0,00	0,00
2134	Sonstige Finanzerträge	0,00	0,00	0,00
2135	Erträge aus Dividenden/Gewinnausschüttungen	0,00	0,00	0,00
2136	Sonstige nicht finanzierungswirksame Finanzerträge	0,00	0,00	0,00
<b>21</b>	<b>Summe Erträge</b>	<b>220 300,00</b>	<b>205 200,00</b>	<b>15 100,00</b>
<b>221</b>	<b>Personalaufwand</b>	<b>143 600,00</b>	<b>143 600,00</b>	<b>0,00</b>
2211	Personalaufwand (Bezüge, Nebengeb., Mehrleistungen)	138 000,00	138 000,00	0,00
2212	Gesetzlicher und freiwilliger Sozialaufwand	3 700,00	3 700,00	0,00
2213	Sonstiger Personalaufwand	1 900,00	1 900,00	0,00
2214	Nicht finanzierungswirksamer Personalaufwand	0,00	0,00	0,00
<b>222</b>	<b>Sachaufwand (ohne Transferaufwand)</b>	<b>451 500,00</b>	<b>444 500,00</b>	<b>7 000,00</b>
2221	Gebrauchs- und Verbrauchsgüter, Handelswaren	66 400,00	65 000,00	1 400,00
2222	Verwaltungs- und Betriebsaufwand	57 100,00	54 100,00	3 000,00



# 1. Nachtragsvoranschlag 2023

# NVA Ergebnishaushalt Bereichsbudget 1. und 2. Ebene (Anlage 1a)

Stadtgemeinde Wolfsberg

## Wirtschaftsförderung (Gruppe 7)

MVAG	Mittelverwendungs- und -aufbringungsgruppen (1. und 2. Ebene)	VA 2023 inkl. NVA	VA 2023	1. NVA
2223	Leasing- und Mietaufwand	52 700,00	52 700,00	0,00
2224	Instandhaltung	9 500,00	9 500,00	0,00
2225	Sonstiger Sachaufwand	262 900,00	260 300,00	2 600,00
2226	Nicht finanzierungswirksamer Sachaufwand	2 900,00	2 900,00	0,00
<b>223</b>	<b>Transferaufwand (laufende Transfers und Kapitaltransfers)</b>	<b>772 500,00</b>	<b>557 700,00</b>	<b>214 800,00</b>
2231	Transferaufwand an Träger des öffentlichen Rechts	20 000,00	25 000,00	-5 000,00
2232	Transferaufwand an Beteiligungen	0,00	0,00	0,00
2233	Transferaufwand an Unternehmen (mit Finanzunternehmen)	293 900,00	118 900,00	175 000,00
2234	Transferaufwand an Haushalte und Organisationen ohne Erwerbscharakter	458 600,00	413 800,00	44 800,00
2235	Transferaufwand an das Ausland	0,00	0,00	0,00
2236	Investitions- und Tilgungszuschüsse zwischen Unternehmungen und Betrieben der Gebietskörperschaft und der Gebietskörperschaft	0,00	0,00	0,00
2237	Nicht finanzierungswirksamer Transferaufwand	0,00	0,00	0,00
<b>224</b>	<b>Finanzaufwand</b>	<b>0,00</b>	<b>0,00</b>	<b>0,00</b>
2241	Zinsen aus Finanzschulden, Finanzierungsleasing, Forderungskauf und derivativen Finanzinstrumenten mit Grundgeschäft	0,00	0,00	0,00
2242	Zinsen und sonstige Aufwendungen aus derivativen Finanzinstrumenten ohne Grundgeschäft	0,00	0,00	0,00
2243	Gewinnentnahmen von Unternehmungen und marktbestimmten Betrieben der Gebietskörperschaft (innerhalb der Gebietskörperschaft)	0,00	0,00	0,00
2244	Sonstiger Finanzaufwand	0,00	0,00	0,00
2245	Nicht finanzierungswirksamer Finanzaufwand	0,00	0,00	0,00
<b>22</b>	<b>Summe Aufwendungen</b>	<b>1 367 600,00</b>	<b>1 145 800,00</b>	<b>221 800,00</b>
<b>SA0</b>	<b>Saldo (0) Nettoergebnis (21 - 22)</b>	<b>-1 147 300,00</b>	<b>-940 600,00</b>	<b>-206 700,00</b>
<b>230</b>	<b>Entnahmen von Haushaltsrücklagen</b>	<b>0,00</b>	<b>0,00</b>	<b>0,00</b>
2301	Entnahmen von Haushaltsrücklagen	0,00	0,00	0,00
<b>240</b>	<b>Zuweisung an Haushaltsrücklagen</b>	<b>0,00</b>	<b>0,00</b>	<b>0,00</b>
2401	Zuweisung an Haushaltsrücklagen	0,00	0,00	0,00
<b>23</b>	<b>Summe Haushaltsrücklagen</b>	<b>0,00</b>	<b>0,00</b>	<b>0,00</b>
<b>SA00</b>	<b>Nettoergebnis nach Zuweisung und Entnahmen von Haushaltsrücklagen (Saldo 0 +/- SU23)</b>	<b>-1 147 300,00</b>	<b>-940 600,00</b>	<b>-206 700,00</b>

**Dienstleistungen (Gruppe 8)**

MVAG	Mittelverwendungs- und -aufbringungsgruppen (1. und 2. Ebene)	VA 2023 inkl. NVA	VA 2023	1. NVA
<b>211</b>	<b>Erträge aus der operativen Verwaltungstätigkeit</b>	<b>19 672 600,00</b>	<b>19 282 000,00</b>	<b>390 600,00</b>
2111	Erträge aus eigenen Abgaben	208 100,00	208 100,00	0,00
2112	Erträge aus Ertragsanteilen	0,00	0,00	0,00
2113	Erträge aus Gebühren	10 847 500,00	10 847 500,00	0,00
2114	Erträge aus Leistungen	5 414 900,00	5 089 000,00	325 900,00
2115	Erträge aus Besitz und wirtschaftlicher Tätigkeit	1 811 100,00	1 797 900,00	13 200,00
2116	Erträge aus Veräußerung und sonstige Erträge	1 390 900,00	1 339 400,00	51 500,00
2117	Nicht finanzierungswirksame operative Erträge	100,00	100,00	0,00
<b>212</b>	<b>Erträge aus Transfers</b>	<b>197 900,00</b>	<b>197 900,00</b>	<b>0,00</b>
2121	Transferertrag von Trägern des öffentlichen Rechts	17 400,00	17 400,00	0,00
2122	Transferertrag von Beteiligungen	0,00	0,00	0,00
2123	Transferertrag von Unternehmen (mit Finanzunternehmen)	69 200,00	69 200,00	0,00
2124	Transferertrag von Haushalten und Organisationen ohne Erwerbscharakter	0,00	0,00	0,00
2125	Transferertrag vom Ausland	0,00	0,00	0,00
2126	Investitions- und Tilgungszuschüsse zwischen Unternehmungen und Betrieben der Gebietskörperschaft und der Gebietskörperschaft	0,00	0,00	0,00
2127	Nicht finanzierungswirksamer Transferertrag	111 300,00	111 300,00	0,00
<b>213</b>	<b>Finanzerträge</b>	<b>700,00</b>	<b>700,00</b>	<b>0,00</b>
2131	Erträge aus Zinsen	700,00	700,00	0,00
2132	Erträge aus Zinsen aus derivativen Finanzinstrumenten ohne Grundgeschäft	0,00	0,00	0,00
2133	Erträge aus Gewinnentnahmen von marktbestimmten Betrieben	0,00	0,00	0,00
2134	Sonstige Finanzerträge	0,00	0,00	0,00
2135	Erträge aus Dividenden/Gewinnausschüttungen	0,00	0,00	0,00
2136	Sonstige nicht finanzierungswirksame Finanzerträge	0,00	0,00	0,00
<b>21</b>	<b>Summe Erträge</b>	<b>19 871 200,00</b>	<b>19 480 600,00</b>	<b>390 600,00</b>
<b>221</b>	<b>Personalaufwand</b>	<b>5 190 400,00</b>	<b>5 191 500,00</b>	<b>-1 100,00</b>
2211	Personalaufwand (Bezüge, Nebengeb., Mehrleistungen)	4 058 900,00	4 060 000,00	-1 100,00
2212	Gesetzlicher und freiwilliger Sozialaufwand	920 400,00	920 400,00	0,00
2213	Sonstiger Personalaufwand	47 900,00	47 900,00	0,00
2214	Nicht finanzierungswirksamer Personalaufwand	163 200,00	163 200,00	0,00
<b>222</b>	<b>Sachaufwand (ohne Transferaufwand)</b>	<b>17 840 300,00</b>	<b>17 557 300,00</b>	<b>283 000,00</b>
2221	Gebrauchs- und Verbrauchsgüter, Handelswaren	793 300,00	775 100,00	18 200,00
2222	Verwaltungs- und Betriebsaufwand	915 100,00	896 800,00	18 300,00

# 1. Nachtragsvoranschlag 2023

# NVA Ergebnishaushalt Bereichsbudget 1. und 2. Ebene (Anlage 1a)

Stadtgemeinde Wolfsberg

## Dienstleistungen (Gruppe 8)

MVAG	Mittelverwendungs- und -aufbringungsgruppen (1. und 2. Ebene)	VA 2023 inkl. NVA	VA 2023	1. NVA
2223	Leasing- und Mietaufwand	111 000,00	117 400,00	-6 400,00
2224	Instandhaltung	1 059 300,00	1 028 200,00	31 100,00
2225	Sonstiger Sachaufwand	14 369 600,00	14 147 800,00	221 800,00
2226	Nicht finanzierungswirksamer Sachaufwand	592 000,00	592 000,00	0,00
<b>223</b>	<b>Transferaufwand (laufende Transfers und Kapitaltransfers)</b>	<b>74 400,00</b>	<b>73 900,00</b>	<b>500,00</b>
2231	Transferaufwand an Träger des öffentlichen Rechts	72 400,00	72 400,00	0,00
2232	Transferaufwand an Beteiligungen	0,00	0,00	0,00
2233	Transferaufwand an Unternehmen (mit Finanzunternehmen)	0,00	0,00	0,00
2234	Transferaufwand an Haushalte und Organisationen ohne Erwerbscharakter	2 000,00	1 500,00	500,00
2235	Transferaufwand an das Ausland	0,00	0,00	0,00
2236	Investitions- und Tilgungszuschüsse zwischen Unternehmungen und Betrieben der Gebietskörperschaft und der Gebietskörperschaft	0,00	0,00	0,00
2237	Nicht finanzierungswirksamer Transferaufwand	0,00	0,00	0,00
<b>224</b>	<b>Finanzaufwand</b>	<b>41 200,00</b>	<b>41 200,00</b>	<b>0,00</b>
2241	Zinsen aus Finanzschulden, Finanzierungsleasing, Forderungskauf und derivativen Finanzinstrumenten mit Grundgeschäft	41 000,00	41 000,00	0,00
2242	Zinsen und sonstige Aufwendungen aus derivativen Finanzinstrumenten ohne Grundgeschäft	0,00	0,00	0,00
2243	Gewinnentnahmen von Unternehmungen und marktbestimmten Betrieben der Gebietskörperschaft (innerhalb der Gebietskörperschaft)	0,00	0,00	0,00
2244	Sonstiger Finanzaufwand	200,00	200,00	0,00
2245	Nicht finanzierungswirksamer Finanzaufwand	0,00	0,00	0,00
<b>22</b>	<b>Summe Aufwendungen</b>	<b>23 146 300,00</b>	<b>22 863 900,00</b>	<b>282 400,00</b>
<b>SA0</b>	<b>Saldo (0) Nettoergebnis (21 - 22)</b>	<b>-3 275 100,00</b>	<b>-3 383 300,00</b>	<b>108 200,00</b>
<b>230</b>	<b>Entnahmen von Haushaltsrücklagen</b>	<b>1 265 300,00</b>	<b>1 129 300,00</b>	<b>136 000,00</b>
2301	Entnahmen von Haushaltsrücklagen	1 265 300,00	1 129 300,00	136 000,00
<b>240</b>	<b>Zuweisung an Haushaltsrücklagen</b>	<b>356 200,00</b>	<b>289 200,00</b>	<b>67 000,00</b>
2401	Zuweisung an Haushaltsrücklagen	356 200,00	289 200,00	67 000,00
<b>23</b>	<b>Summe Haushaltsrücklagen</b>	<b>909 100,00</b>	<b>840 100,00</b>	<b>69 000,00</b>
<b>SA00</b>	<b>Nettoergebnis nach Zuweisung und Entnahmen von Haushaltsrücklagen (Saldo 0 +/- SU23)</b>	<b>-2 366 000,00</b>	<b>-2 543 200,00</b>	<b>177 200,00</b>

## Finanzwirtschaft (Gruppe 9)

MVAG	Mittelverwendungs- und -aufbringungsgruppen (1. und 2. Ebene)	VA 2023 inkl. NVA	VA 2023	1. NVA
<b>211</b>	<b>Erträge aus der operativen Verwaltungstätigkeit</b>	<b>48 281 700,00</b>	<b>47 637 700,00</b>	<b>644 000,00</b>
2111	Erträge aus eigenen Abgaben	13 002 000,00	12 417 900,00	584 100,00
2112	Erträge aus Ertragsanteilen	35 217 400,00	35 217 400,00	0,00
2113	Erträge aus Gebühren	0,00	0,00	0,00
2114	Erträge aus Leistungen	0,00	0,00	0,00
2115	Erträge aus Besitz und wirtschaftlicher Tätigkeit	0,00	0,00	0,00
2116	Erträge aus Veräußerung und sonstige Erträge	62 300,00	2 400,00	59 900,00
2117	Nicht finanzierungswirksame operative Erträge	0,00	0,00	0,00
<b>212</b>	<b>Erträge aus Transfers</b>	<b>1 305 000,00</b>	<b>1 310 200,00</b>	<b>-5 200,00</b>
2121	Transferertrag von Trägern des öffentlichen Rechts	1 305 000,00	1 310 200,00	-5 200,00
2122	Transferertrag von Beteiligungen	0,00	0,00	0,00
2123	Transferertrag von Unternehmen (mit Finanzunternehmen)	0,00	0,00	0,00
2124	Transferertrag von Haushalten und Organisationen ohne Erwerbscharakter	0,00	0,00	0,00
2125	Transferertrag vom Ausland	0,00	0,00	0,00
2126	Investitions- und Tilgungszuschüsse zwischen Unternehmungen und Betrieben der Gebietskörperschaft und der Gebietskörperschaft	0,00	0,00	0,00
2127	Nicht finanzierungswirksamer Transferertrag	0,00	0,00	0,00
<b>213</b>	<b>Finanzerträge</b>	<b>18 900,00</b>	<b>16 300,00</b>	<b>2 600,00</b>
2131	Erträge aus Zinsen	12 600,00	12 600,00	0,00
2132	Erträge aus Zinsen aus derivativen Finanzinstrumenten ohne Grundgeschäft	0,00	0,00	0,00
2133	Erträge aus Gewinnentnahmen von marktbestimmten Betrieben	0,00	0,00	0,00
2134	Sonstige Finanzerträge	0,00	0,00	0,00
2135	Erträge aus Dividenden/Gewinnausschüttungen	6 300,00	3 700,00	2 600,00
2136	Sonstige nicht finanzierungswirksame Finanzerträge	0,00	0,00	0,00
<b>21</b>	<b>Summe Erträge</b>	<b>49 605 600,00</b>	<b>48 964 200,00</b>	<b>641 400,00</b>
<b>221</b>	<b>Personalaufwand</b>	<b>1 233 500,00</b>	<b>1 233 500,00</b>	<b>0,00</b>
2211	Personalaufwand (Bezüge, Nebengeb., Mehrleistungen)	1 018 900,00	1 018 900,00	0,00
2212	Gesetzlicher und freiwilliger Sozialaufwand	184 100,00	184 100,00	0,00
2213	Sonstiger Personalaufwand	1 500,00	1 500,00	0,00
2214	Nicht finanzierungswirksamer Personalaufwand	29 000,00	29 000,00	0,00
<b>222</b>	<b>Sachaufwand (ohne Transferaufwand)</b>	<b>307 300,00</b>	<b>295 300,00</b>	<b>12 000,00</b>
2221	Gebrauchs- und Verbrauchsgüter, Handelswaren	9 500,00	9 500,00	0,00
2222	Verwaltungs- und Betriebsaufwand	65 300,00	53 300,00	12 000,00

# 1. Nachtragsvoranschlag 2023

# NVA Ergebnishaushalt Bereichsbudget 1. und 2. Ebene (Anlage 1a)

Stadtgemeinde Wolfsberg

## Finanzwirtschaft (Gruppe 9)

MVAG	Mittelverwendungs- und -aufbringungsgruppen (1. und 2. Ebene)	VA 2023 inkl. NVA	VA 2023	1. NVA
2223	Leasing- und Mietaufwand	200,00	200,00	0,00
2224	Instandhaltung	73 500,00	73 500,00	0,00
2225	Sonstiger Sachaufwand	158 500,00	158 500,00	0,00
2226	Nicht finanzierungswirksamer Sachaufwand	300,00	300,00	0,00
<b>223</b>	<b>Transferaufwand (laufende Transfers und Kapitaltransfers)</b>	<b>2 666 900,00</b>	<b>2 666 900,00</b>	<b>0,00</b>
2231	Transferaufwand an Träger des öffentlichen Rechts	2 666 900,00	2 666 900,00	0,00
2232	Transferaufwand an Beteiligungen	0,00	0,00	0,00
2233	Transferaufwand an Unternehmen (mit Finanzunternehmen)	0,00	0,00	0,00
2234	Transferaufwand an Haushalte und Organisationen ohne Erwerbscharakter	0,00	0,00	0,00
2235	Transferaufwand an das Ausland	0,00	0,00	0,00
2236	Investitions- und Tilgungszuschüsse zwischen Unternehmungen und Betrieben der Gebietskörperschaft und der Gebietskörperschaft	0,00	0,00	0,00
2237	Nicht finanzierungswirksamer Transferaufwand	0,00	0,00	0,00
<b>224</b>	<b>Finanzaufwand</b>	<b>41 400,00</b>	<b>41 400,00</b>	<b>0,00</b>
2241	Zinsen aus Finanzschulden, Finanzierungsleasing, Forderungskauf und derivativen Finanzinstrumenten mit Grundgeschäft	300,00	300,00	0,00
2242	Zinsen und sonstige Aufwendungen aus derivativen Finanzinstrumenten ohne Grundgeschäft	0,00	0,00	0,00
2243	Gewinnentnahmen von Unternehmungen und marktbestimmten Betrieben der Gebietskörperschaft (innerhalb der Gebietskörperschaft)	0,00	0,00	0,00
2244	Sonstiger Finanzaufwand	41 100,00	41 100,00	0,00
2245	Nicht finanzierungswirksamer Finanzaufwand	0,00	0,00	0,00
<b>22</b>	<b>Summe Aufwendungen</b>	<b>4 249 100,00</b>	<b>4 237 100,00</b>	<b>12 000,00</b>
<b>SA0</b>	<b>Saldo (0) Nettoergebnis (21 - 22)</b>	<b>45 356 500,00</b>	<b>44 727 100,00</b>	<b>629 400,00</b>
<b>230</b>	<b>Entnahmen von Haushaltsrücklagen</b>	<b>0,00</b>	<b>0,00</b>	<b>0,00</b>
2301	Entnahmen von Haushaltsrücklagen	0,00	0,00	0,00
<b>240</b>	<b>Zuweisung an Haushaltsrücklagen</b>	<b>5 900,00</b>	<b>0,00</b>	<b>5 900,00</b>
2401	Zuweisung an Haushaltsrücklagen	5 900,00	0,00	5 900,00
<b>23</b>	<b>Summe Haushaltsrücklagen</b>	<b>-5 900,00</b>	<b>0,00</b>	<b>-5 900,00</b>
<b>SA00</b>	<b>Nettoergebnis nach Zuweisung und Entnahmen von Haushaltsrücklagen (Saldo 0 +/- SU23)</b>	<b>45 350 600,00</b>	<b>44 727 100,00</b>	<b>623 500,00</b>

Entwurf

1. NVA Finanzierungshaushalt Bereichsbudget 1. und 2. Ebene  
(Anlage 1b)

## Vertretungskörper und allgemeine Verwaltung (Gruppe 0)

MVAG	Mittelverwendungs- und aufbringungsgruppen (1. und 2. Ebene)	VA 2023 inkl. NVA	VA 2023	1. NVA
<b>311</b>	<b>Einzahlungen aus der operativen Verwaltungstätigkeit</b>	<b>1 270 000,00</b>	<b>1 269 000,00</b>	<b>1 000,00</b>
3111	Einzahlungen aus eigenen Abgaben	0,00	0,00	0,00
3112	Einzahlungen aus Ertragsanteilen	0,00	0,00	0,00
3113	Einzahlungen aus Gebühren	0,00	0,00	0,00
3114	Einzahlungen aus Leistungen	1 091 600,00	1 091 600,00	0,00
3115	Einzahlungen aus Besitz und wirtschaftlicher Tätigkeit	12 000,00	12 000,00	0,00
3116	Einzahlungen aus Veräußerung von geringwertigen Wirtschaftsgütern (GWG) und sonstige Einzahlungen	166 400,00	165 400,00	1 000,00
<b>312</b>	<b>Einzahlungen aus Transfers (ohne Kapitaltransfers)</b>	<b>150 000,00</b>	<b>110 000,00</b>	<b>40 000,00</b>
3121	Transferzahlungen von Trägern des öffentlichen Rechts	100 000,00	60 000,00	40 000,00
3122	Transferzahlungen von Beteiligungen	0,00	0,00	0,00
3123	Transferzahlungen von Unternehmen (inkl. Finanzunternehmen)	50 000,00	50 000,00	0,00
3124	Transferzahlungen von Haushalte und Organisationen ohne Erwerbscharakter	0,00	0,00	0,00
3125	Transferzahlungen vom Ausland	0,00	0,00	0,00
3126	Investitions- und Tilgungszuschüsse zwischen Unternehmungen und Betrieben der Gebietskörperschaft und der Gebietskörperschaft	0,00	0,00	0,00
<b>313</b>	<b>Einzahlungen aus Finanzerträgen</b>	<b>0,00</b>	<b>0,00</b>	<b>0,00</b>
3131	Einzahlungen aus Zinserträgen	0,00	0,00	0,00
3133	Einzahlungen aus Gewinnentnahmen von marktbestimmten Betrieben	0,00	0,00	0,00
3134	Sonstige Einzahlungen aus Finanzerträgen	0,00	0,00	0,00
3135	Einzahlungen aus Dividenden/Gewinnausschüttungen	0,00	0,00	0,00
<b>31</b>	<b>Summe Einzahlungen operative Gebarung</b>	<b>1 420 000,00</b>	<b>1 379 000,00</b>	<b>41 000,00</b>
<b>321</b>	<b>Auszahlungen aus Personalaufwand</b>	<b>5 425 700,00</b>	<b>5 434 400,00</b>	<b>-8 700,00</b>
3211	Auszahlungen für Personalaufwand Bezüge, Nebengebühren, und Mehrleistungsvergütungen)	4 543 700,00	4 552 400,00	-8 700,00
3212	Auszahlungen für gesetzliche und freiwillige Sozialaufwendungen	840 700,00	840 700,00	0,00
3213	Auszahlungen aus sonstigem Personalaufwand	41 300,00	41 300,00	0,00
<b>322</b>	<b>Auszahlungen aus Sachaufwand (ohne Transferaufwand)</b>	<b>3 100 400,00</b>	<b>2 913 700,00</b>	<b>186 700,00</b>
3221	Auszahlungen für Gebrauchs- und Verbrauchsgüter, Handelswaren	181 800,00	182 600,00	-800,00
3222	Auszahlungen für Verwaltungs- und Betriebsaufwand	883 200,00	868 600,00	14 600,00
3223	Auszahlungen für Leasing- und Mietaufwand	39 000,00	51 600,00	-12 600,00
3224	Auszahlungen für Instandhaltung	76 900,00	75 900,00	1 000,00
3225	Sonstige Auszahlungen aus Sachaufwand	1 919 500,00	1 735 000,00	184 500,00
<b>323</b>	<b>Auszahlungen aus Transfers (ohne Kapitaltransfers)</b>	<b>3 539 300,00</b>	<b>3 619 300,00</b>	<b>-80 000,00</b>
3231	Transferzahlungen an Träger des öffentlichen Rechts	3 521 300,00	3 601 300,00	-80 000,00
3232	Transferzahlungen an Beteiligungen	0,00	0,00	0,00
3233	Transferzahlungen an Unternehmen (inkl. Finanzunternehmen)	0,00	0,00	0,00

**Vertretungskörper und allgemeine Verwaltung (Gruppe 0)**

MVAG	Mittelverwendungs- und aufbringungsgruppen (1. und 2. Ebene)	VA 2023 inkl. NVA	VA 2023	1. NVA
3234	Transferzahlungen an Haushalte und Organisationen ohne Erwerbscharakter	18 000,00	18 000,00	0,00
3235	Transferzahlungen an das Ausland	0,00	0,00	0,00
3236	Investitions- und Tilgungszuschüsse zwischen Unternehmungen und Betrieben der Gebietskörperschaft und der Gebietskörperschaft	0,00	0,00	0,00
<b>324</b>	<b>Auszahlungen aus Finanzaufwand</b>	<b>0,00</b>	<b>0,00</b>	<b>0,00</b>
3241	Auszahlungen für Zinsaufwand, für Finanzierungsleasing, für Forderungskauf, für Finanzschulden und derivative Finanzinstrumente	0,00	0,00	0,00
3242	Auszahlungen für Zinsen aus derivativen Finanzinstrumenten ohne Grundgeschäft	0,00	0,00	0,00
3243	Auszahlung aus Gewinnentnahmen von marktbestimmten Betrieben	0,00	0,00	0,00
3244	Sonstige Auszahlungen aus Finanzaufwendungen	0,00	0,00	0,00
<b>32</b>	<b>Summe Auszahlungen operative Gebarung</b>	<b>12 065 400,00</b>	<b>11 967 400,00</b>	<b>98 000,00</b>
<b>SA1</b>	<b>Saldo (1) Geldfluss aus der Operativen Gebarung (31 – 32)</b>	<b>-10 645 400,00</b>	<b>-10 588 400,00</b>	<b>-57 000,00</b>
<b>331</b>	<b>Einzahlungen aus der Investitionstätigkeit</b>	<b>0,00</b>	<b>0,00</b>	<b>0,00</b>
3311	Einzahlungen aus der Veräußerung von immateriellem Vermögen	0,00	0,00	0,00
3312	Einzahlungen aus der Veräußerung von Grundstücken und Grundstückeinrichtungen	0,00	0,00	0,00
3313	Einzahlungen aus der Veräußerung von Gebäuden und Bauten	0,00	0,00	0,00
3314	Einzahlungen aus der Veräußerung von technischen Anlagen, Fahrzeuge und Maschinen	0,00	0,00	0,00
3315	Einzahlungen aus der Veräußerung von Amts-, Betriebs- und Geschäftsausstattung	0,00	0,00	0,00
3316	Einzahlungen aus der Veräußerung von Kulturgütern	0,00	0,00	0,00
3317	Einzahlungen aus der Veräußerung von Beteiligungen	0,00	0,00	0,00
<b>332</b>	<b>Einzahlungen aus der Rückzahlung von Darlehen sowie gewährten Vorschüssen</b>	<b>48 000,00</b>	<b>48 000,00</b>	<b>0,00</b>
3321	Einzahlungen aus Darlehen an Träger des öffentlichen Rechts	0,00	0,00	0,00
3322	Einzahlungen aus Darlehen an Beteiligungen	0,00	0,00	0,00
3323	Einzahlungen aus Darlehen an Unternehmen und Haushalte	0,00	0,00	0,00
3325	Einzahlungen aus Vorschüssen und Anzahlungen	48 000,00	48 000,00	0,00
<b>333</b>	<b>Einzahlungen aus Kapitaltransfers</b>	<b>0,00</b>	<b>0,00</b>	<b>0,00</b>
3331	Kapitaltransferzahlungen von Trägern des öffentlichen Rechts	0,00	0,00	0,00
3332	Kapitaltransferzahlungen von Beteiligungen	0,00	0,00	0,00
3333	Kapitaltransferzahlungen von Unternehmen	0,00	0,00	0,00
3334	Kapitaltransferzahlungen von Haushalten und Organisationen ohne Erwerbscharakter	0,00	0,00	0,00
3335	Kapitaltransferzahlungen vom Ausland	0,00	0,00	0,00
<b>33</b>	<b>Summe Einzahlungen investive Gebarung</b>	<b>48 000,00</b>	<b>48 000,00</b>	<b>0,00</b>
<b>341</b>	<b>Auszahlungen aus der Investitionstätigkeit</b>	<b>433 600,00</b>	<b>477 300,00</b>	<b>-43 700,00</b>
3411	Auszahlungen für den Erwerb von immateriellem Vermögen	136 000,00	236 000,00	-100 000,00
3412	Auszahlungen für den Erwerb von Grundstücken und Grundstückseinrichtungen	0,00	0,00	0,00



**Vertretungskörper und allgemeine Verwaltung (Gruppe 0)**

MVAG	Mittelverwendungs- und aufbringungsgruppen (1. und 2. Ebene)	VA 2023 inkl. NVA	VA 2023	1. NVA
3413	Auszahlungen für den Erwerb von Gebäuden und Bauten	35 500,00	21 500,00	14 000,00
3414	Auszahlungen für den Erwerb von technischen Anlagen, Fahrzeuge und Maschinen	56 800,00	2 000,00	54 800,00
3415	Auszahlungen für den Erwerb von Amts-, Betriebs- und Geschäftsausstattung	205 300,00	217 800,00	-12 500,00
3416	Auszahlungen für den Erwerb von Kulturgütern	0,00	0,00	0,00
3417	Auszahlungen für den Erwerb von Beteiligungen	0,00	0,00	0,00
<b>342</b>	<b>Auszahlungen von gewährten Darlehen sowie gewährten Vorschüssen</b>	<b>48 000,00</b>	<b>48 000,00</b>	<b>0,00</b>
3421	Auszahlung von Darlehen an Träger des öffentlichen Rechts	0,00	0,00	0,00
3422	Auszahlung von Darlehen an Beteiligungen	0,00	0,00	0,00
3423	Auszahlung von Darlehen an Unternehmen und Haushalte	0,00	0,00	0,00
3425	Auszahlungen von Vorschüssen und Anzahlungen	48 000,00	48 000,00	0,00
<b>343</b>	<b>Auszahlungen aus Kapitaltransfers</b>	<b>0,00</b>	<b>0,00</b>	<b>0,00</b>
3431	Kapitaltransferzahlungen an Träger des öffentlichen Rechts	0,00	0,00	0,00
3432	Kapitaltransferzahlungen an Beteiligungen	0,00	0,00	0,00
3433	Kapitaltransferzahlungen an Unternehmen (Finanzunternehmen)	0,00	0,00	0,00
3434	Kapitaltransferzahlungen an Haushalte und Organisationen ohne Erwerbscharakter	0,00	0,00	0,00
3435	Kapitaltransferzahlungen an das Ausland	0,00	0,00	0,00
<b>34</b>	<b>Summe Auszahlungen investive Gebarung</b>	<b>481 600,00</b>	<b>525 300,00</b>	<b>-43 700,00</b>
<b>SA2</b>	<b>Saldo (2) Geldfluss aus der Investiven Gebarung (33 – 34)</b>	<b>-433 600,00</b>	<b>-477 300,00</b>	<b>43 700,00</b>
<b>SA3</b>	<b>Saldo (3) Nettofinanzierungssaldo (Saldo 1 + Saldo 2)</b>	<b>-11 079 000,00</b>	<b>-11 065 700,00</b>	<b>-13 300,00</b>
<b>351</b>	<b>Einzahlungen aus der Aufnahme von Finanzschulden</b>	<b>0,00</b>	<b>0,00</b>	<b>0,00</b>
3511	Einzahlungen aus empfangenen Darlehen von öffentlichen Körperschaften und Rechtsträgern	0,00	0,00	0,00
3512	Einzahlungen aus empfangenen Darlehen von Beteiligungen	0,00	0,00	0,00
3513	Einzahlungen aus empfangenen Darlehen von Unternehmen und privaten Haushalten	0,00	0,00	0,00
3514	Einzahlungen aus Finanzschulden (Finanzunternehmen)	0,00	0,00	0,00
<b>353</b>	<b>Einzahlungen infolge eines Kapitaltausch bei derivativen Finanzinstrumenten mit Grundgeschäft</b>	<b>0,00</b>	<b>0,00</b>	<b>0,00</b>
3530	Einzahlungen infolge eines Kapitaltausch bei derivativen Finanzinstrumenten mit Grundgeschäft	0,00	0,00	0,00
<b>355</b>	<b>Einzahlungen aus dem Abgang von Finanzinstrumenten</b>	<b>0,00</b>	<b>0,00</b>	<b>0,00</b>
3550	Einzahlungen aus dem Abgang von Finanzinstrumenten	0,00	0,00	0,00
<b>35</b>	<b>Summe Einzahlungen aus der Finanzierungstätigkeit</b>	<b>0,00</b>	<b>0,00</b>	<b>0,00</b>
<b>361</b>	<b>Auszahlungen aus der Tilgung von Finanzschulden</b>	<b>0,00</b>	<b>0,00</b>	<b>0,00</b>
3611	Auszahlungen aus empfangenen Darlehen von öffentlichen Körperschaften und Rechtsträgern	0,00	0,00	0,00

# 1. Nachtragsvoranschlag 2023

# NVA Finanzierungshaushalt Bereichsbudget 1. und 2. Ebene (Anlage 1b)

Stadtgemeinde Wolfsberg

## Vertretungskörper und allgemeine Verwaltung (Gruppe 0)

MVAG	Mittelverwendungs- und aufbringungsgruppen (1. und 2. Ebene)	VA 2023 inkl. NVA	VA 2023	1. NVA
3612	Auszahlungen aus empfangenen Darlehen von Beteiligungen	0,00	0,00	0,00
3613	Auszahlungen aus empfangenen Darlehen von Unternehmen und privaten Haushalten	0,00	0,00	0,00
3614	Auszahlungen aus Finanzschulden	0,00	0,00	0,00
3615	Auszahlung aus der Rückzahlung von Leasingverbindlichkeiten	0,00	0,00	0,00
<b>363</b>	<b>Auszahlungen infolge eines Kapitaltausch bei derivativen Finanzinstrumenten mit Grundgeschäft</b>	<b>0,00</b>	<b>0,00</b>	<b>0,00</b>
3630	Auszahlungen infolge eines Kapitaltausch bei derivativen Finanzinstrumenten mit Grundgeschäft	0,00	0,00	0,00
<b>365</b>	<b>Auszahlungen für den Erwerb von Finanzinstrumenten</b>	<b>0,00</b>	<b>0,00</b>	<b>0,00</b>
3650	Auszahlungen für den Erwerb von Finanzinstrumenten	0,00	0,00	0,00
<b>36</b>	<b>Summe Auszahlungen aus der Finanzierungstätigkeit</b>	<b>0,00</b>	<b>0,00</b>	<b>0,00</b>
<b>SA4</b>	<b>Saldo (4) Geldfluss aus der Finanzierungstätigkeit (35 – 36)</b>	<b>0,00</b>	<b>0,00</b>	<b>0,00</b>
<b>SA5</b>	<b>Saldo (5) Geldfluss aus der voranschlagswirksamen Gebarung (Saldo 3 + Saldo 4)</b>	<b>-11 079 000,00</b>	<b>-11 065 700,00</b>	<b>-13 300,00</b>

Entwurf

**Öffentliche Ordnung und Sicherheit (Gruppe 1)**

MVAG	Mittelverwendungs- und aufbringungsgruppen (1. und 2. Ebene)	VA 2023 inkl. NVA	VA 2023	1. NVA
<b>311</b>	<b>Einzahlungen aus der operativen Verwaltungstätigkeit</b>	<b>11 500,00</b>	<b>11 500,00</b>	<b>0,00</b>
3111	Einzahlungen aus eigenen Abgaben	0,00	0,00	0,00
3112	Einzahlungen aus Ertragsanteilen	0,00	0,00	0,00
3113	Einzahlungen aus Gebühren	0,00	0,00	0,00
3114	Einzahlungen aus Leistungen	10 900,00	10 900,00	0,00
3115	Einzahlungen aus Besitz und wirtschaftlicher Tätigkeit	0,00	0,00	0,00
3116	Einzahlungen aus Veräußerung von geringwertigen Wirtschaftsgütern (GWG) und sonstige Einzahlungen	600,00	600,00	0,00
<b>312</b>	<b>Einzahlungen aus Transfers (ohne Kapitaltransfers)</b>	<b>9 200,00</b>	<b>9 200,00</b>	<b>0,00</b>
3121	Transferzahlungen von Trägern des öffentlichen Rechts	7 200,00	7 200,00	0,00
3122	Transferzahlungen von Beteiligungen	0,00	0,00	0,00
3123	Transferzahlungen von Unternehmen (inkl. Finanzunternehmen)	0,00	0,00	0,00
3124	Transferzahlungen von Haushalte und Organisationen ohne Erwerbscharakter	2 000,00	2 000,00	0,00
3125	Transferzahlungen vom Ausland	0,00	0,00	0,00
3126	Investitions- und Tilgungszuschüsse zwischen Unternehmungen und Betrieben der Gebietskörperschaft und der Gebietskörperschaft	0,00	0,00	0,00
<b>313</b>	<b>Einzahlungen aus Finanzerträgen</b>	<b>0,00</b>	<b>0,00</b>	<b>0,00</b>
3131	Einzahlungen aus Zinserträgen	0,00	0,00	0,00
3133	Einzahlungen aus Gewinnentnahmen von marktbestimmten Betrieben	0,00	0,00	0,00
3134	Sonstige Einzahlungen aus Finanzerträgen	0,00	0,00	0,00
3135	Einzahlungen aus Dividenden/Gewinnausschüttungen	0,00	0,00	0,00
<b>31</b>	<b>Summe Einzahlungen operative Gebarung</b>	<b>20 700,00</b>	<b>20 700,00</b>	<b>0,00</b>
<b>321</b>	<b>Auszahlungen aus Personalaufwand</b>	<b>399 800,00</b>	<b>400 300,00</b>	<b>-500,00</b>
3211	Auszahlungen für Personalaufwand Bezüge, Nebengebühren, und Mehrleistungsvergütungen)	334 700,00	335 200,00	-500,00
3212	Auszahlungen für gesetzliche und freiwillige Sozialaufwendungen	56 200,00	56 200,00	0,00
3213	Auszahlungen aus sonstigem Personalaufwand	8 900,00	8 900,00	0,00
<b>322</b>	<b>Auszahlungen aus Sachaufwand (ohne Transferaufwand)</b>	<b>1 232 500,00</b>	<b>1 183 900,00</b>	<b>48 600,00</b>
3221	Auszahlungen für Gebrauchs- und Verbrauchsgüter, Handelswaren	159 800,00	150 000,00	9 800,00
3222	Auszahlungen für Verwaltungs- und Betriebsaufwand	236 100,00	260 200,00	-24 100,00
3223	Auszahlungen für Leasing- und Mietaufwand	79 700,00	79 700,00	0,00
3224	Auszahlungen für Instandhaltung	168 600,00	145 300,00	23 300,00
3225	Sonstige Auszahlungen aus Sachaufwand	588 300,00	548 700,00	39 600,00
<b>323</b>	<b>Auszahlungen aus Transfers (ohne Kapitaltransfers)</b>	<b>67 100,00</b>	<b>38 000,00</b>	<b>29 100,00</b>
3231	Transferzahlungen an Träger des öffentlichen Rechts	11 600,00	9 000,00	2 600,00
3232	Transferzahlungen an Beteiligungen	0,00	0,00	0,00
3233	Transferzahlungen an Unternehmen (inkl. Finanzunternehmen)	0,00	0,00	0,00

**Öffentliche Ordnung und Sicherheit (Gruppe 1)**

MVAG	Mittelverwendungs- und aufbringungsgruppen (1. und 2. Ebene)	VA 2023 inkl. NVA	VA 2023	1. NVA
3234	Transferzahlungen an Haushalte und Organisationen ohne Erwerbscharakter	55 500,00	29 000,00	26 500,00
3235	Transferzahlungen an das Ausland	0,00	0,00	0,00
3236	Investitions- und Tilgungszuschüsse zwischen Unternehmungen und Betrieben der Gebietskörperschaft und der Gebietskörperschaft	0,00	0,00	0,00
<b>324</b>	<b>Auszahlungen aus Finanzaufwand</b>	<b>0,00</b>	<b>0,00</b>	<b>0,00</b>
3241	Auszahlungen für Zinsaufwand, für Finanzierungsleasing, für Forderungskauf, für Finanzschulden und derivative Finanzinstrumente	0,00	0,00	0,00
3242	Auszahlungen für Zinsen aus derivativen Finanzinstrumenten ohne Grundgeschäft	0,00	0,00	0,00
3243	Auszahlung aus Gewinnentnahmen von marktbestimmten Betrieben	0,00	0,00	0,00
3244	Sonstige Auszahlungen aus Finanzaufwendungen	0,00	0,00	0,00
<b>32</b>	<b>Summe Auszahlungen operative Gebarung</b>	<b>1 699 400,00</b>	<b>1 622 200,00</b>	<b>77 200,00</b>
<b>SA1</b>	<b>Saldo (1) Geldfluss aus der Operativen Gebarung (31 – 32)</b>	<b>-1 678 700,00</b>	<b>-1 601 500,00</b>	<b>-77 200,00</b>
<b>331</b>	<b>Einzahlungen aus der Investitionstätigkeit</b>	<b>0,00</b>	<b>0,00</b>	<b>0,00</b>
3311	Einzahlungen aus der Veräußerung von immateriellem Vermögen	0,00	0,00	0,00
3312	Einzahlungen aus der Veräußerung von Grundstücken und Grundstückeinrichtungen	0,00	0,00	0,00
3313	Einzahlungen aus der Veräußerung von Gebäuden und Bauten	0,00	0,00	0,00
3314	Einzahlungen aus der Veräußerung von technischen Anlagen, Fahrzeuge und Maschinen	0,00	0,00	0,00
3315	Einzahlungen aus der Veräußerung von Amts-, Betriebs- und Geschäftsausstattung	0,00	0,00	0,00
3316	Einzahlungen aus der Veräußerung von Kulturgütern	0,00	0,00	0,00
3317	Einzahlungen aus der Veräußerung von Beteiligungen	0,00	0,00	0,00
<b>332</b>	<b>Einzahlungen aus der Rückzahlung von Darlehen sowie gewährten Vorschüssen</b>	<b>0,00</b>	<b>0,00</b>	<b>0,00</b>
3321	Einzahlungen aus Darlehen an Träger des öffentlichen Rechts	0,00	0,00	0,00
3322	Einzahlungen aus Darlehen an Beteiligungen	0,00	0,00	0,00
3323	Einzahlungen aus Darlehen an Unternehmen und Haushalte	0,00	0,00	0,00
3325	Einzahlungen aus Vorschüssen und Anzahlungen	0,00	0,00	0,00
<b>333</b>	<b>Einzahlungen aus Kapitaltransfers</b>	<b>209 400,00</b>	<b>108 200,00</b>	<b>101 200,00</b>
3331	Kapitaltransferzahlungen von Trägern des öffentlichen Rechts	209 400,00	108 200,00	101 200,00
3332	Kapitaltransferzahlungen von Beteiligungen	0,00	0,00	0,00
3333	Kapitaltransferzahlungen von Unternehmen	0,00	0,00	0,00
3334	Kapitaltransferzahlungen von Haushalten und Organisationen ohne Erwerbscharakter	0,00	0,00	0,00
3335	Kapitaltransferzahlungen vom Ausland	0,00	0,00	0,00
<b>33</b>	<b>Summe Einzahlungen investive Gebarung</b>	<b>209 400,00</b>	<b>108 200,00</b>	<b>101 200,00</b>
<b>341</b>	<b>Auszahlungen aus der Investitionstätigkeit</b>	<b>539 200,00</b>	<b>428 800,00</b>	<b>110 400,00</b>
3411	Auszahlungen für den Erwerb von immateriellem Vermögen	0,00	0,00	0,00
3412	Auszahlungen für den Erwerb von Grundstücken und Grundstückseinrichtungen	53 900,00	51 200,00	2 700,00

**Öffentliche Ordnung und Sicherheit (Gruppe 1)**

MVAG	Mittelverwendungs- und aufbringungsgruppen (1. und 2. Ebene)	VA 2023 inkl. NVA	VA 2023	1. NVA
3413	Auszahlungen für den Erwerb von Gebäuden und Bauten	0,00	0,00	0,00
3414	Auszahlungen für den Erwerb von technischen Anlagen, Fahrzeuge und Maschinen	331 400,00	244 000,00	87 400,00
3415	Auszahlungen für den Erwerb von Amts-, Betriebs- und Geschäftsausstattung	153 900,00	133 600,00	20 300,00
3416	Auszahlungen für den Erwerb von Kulturgütern	0,00	0,00	0,00
3417	Auszahlungen für den Erwerb von Beteiligungen	0,00	0,00	0,00
<b>342</b>	<b>Auszahlungen von gewährten Darlehen sowie gewährten Vorschüssen</b>	<b>0,00</b>	<b>0,00</b>	<b>0,00</b>
3421	Auszahlung von Darlehen an Träger des öffentlichen Rechts	0,00	0,00	0,00
3422	Auszahlung von Darlehen an Beteiligungen	0,00	0,00	0,00
3423	Auszahlung von Darlehen an Unternehmen und Haushalte	0,00	0,00	0,00
3425	Auszahlungen von Vorschüssen und Anzahlungen	0,00	0,00	0,00
<b>343</b>	<b>Auszahlungen aus Kapitaltransfers</b>	<b>5 000,00</b>	<b>5 000,00</b>	<b>0,00</b>
3431	Kapitaltransferzahlungen an Träger des öffentlichen Rechts	0,00	0,00	0,00
3432	Kapitaltransferzahlungen an Beteiligungen	0,00	0,00	0,00
3433	Kapitaltransferzahlungen an Unternehmen (Finanzunternehmen)	0,00	0,00	0,00
3434	Kapitaltransferzahlungen an Haushalte und Organisationen ohne Erwerbscharakter	5 000,00	5 000,00	0,00
3435	Kapitaltransferzahlungen an das Ausland	0,00	0,00	0,00
<b>34</b>	<b>Summe Auszahlungen investive Gebarung</b>	<b>544 200,00</b>	<b>433 800,00</b>	<b>110 400,00</b>
<b>SA2</b>	<b>Saldo (2) Geldfluss aus der Investiven Gebarung (33 – 34)</b>	<b>-334 800,00</b>	<b>-325 600,00</b>	<b>-9 200,00</b>
<b>SA3</b>	<b>Saldo (3) Nettofinanzierungssaldo (Saldo 1 + Saldo 2)</b>	<b>-2 013 500,00</b>	<b>-1 927 100,00</b>	<b>-86 400,00</b>
<b>351</b>	<b>Einzahlungen aus der Aufnahme von Finanzschulden</b>	<b>0,00</b>	<b>0,00</b>	<b>0,00</b>
3511	Einzahlungen aus empfangenen Darlehen von öffentlichen Körperschaften und Rechtsträgern	0,00	0,00	0,00
3512	Einzahlungen aus empfangenen Darlehen von Beteiligungen	0,00	0,00	0,00
3513	Einzahlungen aus empfangenen Darlehen von Unternehmen und privaten Haushalten	0,00	0,00	0,00
3514	Einzahlungen aus Finanzschulden (Finanzunternehmen)	0,00	0,00	0,00
<b>353</b>	<b>Einzahlungen infolge eines Kapitaltausch bei derivativen Finanzinstrumenten mit Grundgeschäft</b>	<b>0,00</b>	<b>0,00</b>	<b>0,00</b>
3530	Einzahlungen infolge eines Kapitaltausch bei derivativen Finanzinstrumenten mit Grundgeschäft	0,00	0,00	0,00
<b>355</b>	<b>Einzahlungen aus dem Abgang von Finanzinstrumenten</b>	<b>0,00</b>	<b>0,00</b>	<b>0,00</b>
3550	Einzahlungen aus dem Abgang von Finanzinstrumenten	0,00	0,00	0,00
<b>35</b>	<b>Summe Einzahlungen aus der Finanzierungstätigkeit</b>	<b>0,00</b>	<b>0,00</b>	<b>0,00</b>
<b>361</b>	<b>Auszahlungen aus der Tilgung von Finanzschulden</b>	<b>0,00</b>	<b>0,00</b>	<b>0,00</b>
3611	Auszahlungen aus empfangenen Darlehen von öffentlichen Körperschaften und Rechtsträgern	0,00	0,00	0,00

**Öffentliche Ordnung und Sicherheit (Gruppe 1)**

MVAG	Mittelverwendungs- und aufbringungsgruppen (1. und 2. Ebene)	VA 2023 inkl. NVA	VA 2023	1. NVA
3612	Auszahlungen aus empfangenen Darlehen von Beteiligungen	0,00	0,00	0,00
3613	Auszahlungen aus empfangenen Darlehen von Unternehmen und privaten Haushalten	0,00	0,00	0,00
3614	Auszahlungen aus Finanzschulden	0,00	0,00	0,00
3615	Auszahlung aus der Rückzahlung von Leasingverbindlichkeiten	0,00	0,00	0,00
<b>363</b>	<b>Auszahlungen infolge eines Kapitaltausch bei derivativen Finanzinstrumenten mit Grundgeschäft</b>	<b>0,00</b>	<b>0,00</b>	<b>0,00</b>
3630	Auszahlungen infolge eines Kapitaltausch bei derivativen Finanzinstrumenten mit Grundgeschäft	0,00	0,00	0,00
<b>365</b>	<b>Auszahlungen für den Erwerb von Finanzinstrumenten</b>	<b>0,00</b>	<b>0,00</b>	<b>0,00</b>
3650	Auszahlungen für den Erwerb von Finanzinstrumenten	0,00	0,00	0,00
<b>36</b>	<b>Summe Auszahlungen aus der Finanzierungstätigkeit</b>	<b>0,00</b>	<b>0,00</b>	<b>0,00</b>
<b>SA4</b>	<b>Saldo (4) Geldfluss aus der Finanzierungstätigkeit (35 – 36)</b>	<b>0,00</b>	<b>0,00</b>	<b>0,00</b>
<b>SA5</b>	<b>Saldo (5) Geldfluss aus der voranschlagswirksamen Gebarung (Saldo 3 + Saldo 4)</b>	<b>-2 013 500,00</b>	<b>-1 927 100,00</b>	<b>-86 400,00</b>

**Unterricht, Erziehung, Sport und Wissenschaft (Gruppe 2)**

MVAG	Mittelverwendungs- und aufbringungsgruppen (1. und 2. Ebene)	VA 2023 inkl. NVA	VA 2023	1. NVA
<b>311</b>	<b>Einzahlungen aus der operativen Verwaltungstätigkeit</b>	<b>651 800,00</b>	<b>651 800,00</b>	<b>0,00</b>
3111	Einzahlungen aus eigenen Abgaben	0,00	0,00	0,00
3112	Einzahlungen aus Ertragsanteilen	0,00	0,00	0,00
3113	Einzahlungen aus Gebühren	0,00	0,00	0,00
3114	Einzahlungen aus Leistungen	342 100,00	342 100,00	0,00
3115	Einzahlungen aus Besitz und wirtschaftlicher Tätigkeit	262 500,00	262 500,00	0,00
3116	Einzahlungen aus Veräußerung von geringwertigen Wirtschaftsgütern (GWG) und sonstige Einzahlungen	47 200,00	47 200,00	0,00
<b>312</b>	<b>Einzahlungen aus Transfers (ohne Kapitaltransfers)</b>	<b>1 912 700,00</b>	<b>1 804 600,00</b>	<b>108 100,00</b>
3121	Transferzahlungen von Trägern des öffentlichen Rechts	1 912 700,00	1 804 600,00	108 100,00
3122	Transferzahlungen von Beteiligungen	0,00	0,00	0,00
3123	Transferzahlungen von Unternehmen (inkl. Finanzunternehmen)	0,00	0,00	0,00
3124	Transferzahlungen von Haushalte und Organisationen ohne Erwerbscharakter	0,00	0,00	0,00
3125	Transferzahlungen vom Ausland	0,00	0,00	0,00
3126	Investitions- und Tilgungszuschüsse zwischen Unternehmungen und Betrieben der Gebietskörperschaft und der Gebietskörperschaft	0,00	0,00	0,00
<b>313</b>	<b>Einzahlungen aus Finanzerträgen</b>	<b>0,00</b>	<b>0,00</b>	<b>0,00</b>
3131	Einzahlungen aus Zinserträgen	0,00	0,00	0,00
3133	Einzahlungen aus Gewinnentnahmen von marktbestimmten Betrieben	0,00	0,00	0,00
3134	Sonstige Einzahlungen aus Finanzerträgen	0,00	0,00	0,00
3135	Einzahlungen aus Dividenden/Gewinnausschüttungen	0,00	0,00	0,00
<b>31</b>	<b>Summe Einzahlungen operative Gebarung</b>	<b>2 564 500,00</b>	<b>2 456 400,00</b>	<b>108 100,00</b>
<b>321</b>	<b>Auszahlungen aus Personalaufwand</b>	<b>4 925 400,00</b>	<b>4 938 500,00</b>	<b>-13 100,00</b>
3211	Auszahlungen für Personalaufwand Bezüge, Nebengebühren, und Mehrleistungsvergütungen)	3 941 200,00	3 954 300,00	-13 100,00
3212	Auszahlungen für gesetzliche und freiwillige Sozialaufwendungen	973 700,00	973 700,00	0,00
3213	Auszahlungen aus sonstigem Personalaufwand	10 500,00	10 500,00	0,00
<b>322</b>	<b>Auszahlungen aus Sachaufwand (ohne Transferaufwand)</b>	<b>3 083 900,00</b>	<b>3 150 700,00</b>	<b>-66 800,00</b>
3221	Auszahlungen für Gebrauchs- und Verbrauchsgüter, Handelswaren	297 000,00	287 500,00	9 500,00
3222	Auszahlungen für Verwaltungs- und Betriebsaufwand	1 233 600,00	1 116 800,00	116 800,00
3223	Auszahlungen für Leasing- und Mietaufwand	395 700,00	364 200,00	31 500,00
3224	Auszahlungen für Instandhaltung	337 200,00	610 800,00	-273 600,00
3225	Sonstige Auszahlungen aus Sachaufwand	820 400,00	771 400,00	49 000,00
<b>323</b>	<b>Auszahlungen aus Transfers (ohne Kapitaltransfers)</b>	<b>5 850 500,00</b>	<b>5 522 900,00</b>	<b>327 600,00</b>
3231	Transferzahlungen an Träger des öffentlichen Rechts	4 402 400,00	4 374 500,00	27 900,00
3232	Transferzahlungen an Beteiligungen	0,00	0,00	0,00
3233	Transferzahlungen an Unternehmen (inkl. Finanzunternehmen)	585 000,00	555 000,00	30 000,00

**Unterricht, Erziehung, Sport und Wissenschaft (Gruppe 2)**

MVAG	Mittelverwendungs- und aufbringungsgruppen (1. und 2. Ebene)	VA 2023 inkl. NVA	VA 2023	1. NVA
3234	Transferzahlungen an Haushalte und Organisationen ohne Erwerbscharakter	863 100,00	593 400,00	269 700,00
3235	Transferzahlungen an das Ausland	0,00	0,00	0,00
3236	Investitions- und Tilgungszuschüsse zwischen Unternehmungen und Betrieben der Gebietskörperschaft und der Gebietskörperschaft	0,00	0,00	0,00
<b>324</b>	<b>Auszahlungen aus Finanzaufwand</b>	<b>0,00</b>	<b>0,00</b>	<b>0,00</b>
3241	Auszahlungen für Zinsaufwand, für Finanzierungsleasing, für Forderungskauf, für Finanzschulden und derivative Finanzinstrumente	0,00	0,00	0,00
3242	Auszahlungen für Zinsen aus derivativen Finanzinstrumenten ohne Grundgeschäft	0,00	0,00	0,00
3243	Auszahlung aus Gewinnentnahmen von marktbestimmten Betrieben	0,00	0,00	0,00
3244	Sonstige Auszahlungen aus Finanzaufwendungen	0,00	0,00	0,00
<b>32</b>	<b>Summe Auszahlungen operative Gebarung</b>	<b>13 859 800,00</b>	<b>13 612 100,00</b>	<b>247 700,00</b>
<b>SA1</b>	<b>Saldo (1) Geldfluss aus der Operativen Gebarung (31 – 32)</b>	<b>-11 295 300,00</b>	<b>-11 155 700,00</b>	<b>-139 600,00</b>
<b>331</b>	<b>Einzahlungen aus der Investitionstätigkeit</b>	<b>0,00</b>	<b>0,00</b>	<b>0,00</b>
3311	Einzahlungen aus der Veräußerung von immateriellem Vermögen	0,00	0,00	0,00
3312	Einzahlungen aus der Veräußerung von Grundstücken und Grundstückeinrichtungen	0,00	0,00	0,00
3313	Einzahlungen aus der Veräußerung von Gebäuden und Bauten	0,00	0,00	0,00
3314	Einzahlungen aus der Veräußerung von technischen Anlagen, Fahrzeuge und Maschinen	0,00	0,00	0,00
3315	Einzahlungen aus der Veräußerung von Amts-, Betriebs- und Geschäftsausstattung	0,00	0,00	0,00
3316	Einzahlungen aus der Veräußerung von Kulturgütern	0,00	0,00	0,00
3317	Einzahlungen aus der Veräußerung von Beteiligungen	0,00	0,00	0,00
<b>332</b>	<b>Einzahlungen aus der Rückzahlung von Darlehen sowie gewährten Vorschüssen</b>	<b>0,00</b>	<b>0,00</b>	<b>0,00</b>
3321	Einzahlungen aus Darlehen an Träger des öffentlichen Rechts	0,00	0,00	0,00
3322	Einzahlungen aus Darlehen an Beteiligungen	0,00	0,00	0,00
3323	Einzahlungen aus Darlehen an Unternehmen und Haushalte	0,00	0,00	0,00
3325	Einzahlungen aus Vorschüssen und Anzahlungen	0,00	0,00	0,00
<b>333</b>	<b>Einzahlungen aus Kapitaltransfers</b>	<b>318 200,00</b>	<b>194 000,00</b>	<b>124 200,00</b>
3331	Kapitaltransferzahlungen von Trägern des öffentlichen Rechts	318 200,00	194 000,00	124 200,00
3332	Kapitaltransferzahlungen von Beteiligungen	0,00	0,00	0,00
3333	Kapitaltransferzahlungen von Unternehmen	0,00	0,00	0,00
3334	Kapitaltransferzahlungen von Haushalten und Organisationen ohne Erwerbscharakter	0,00	0,00	0,00
3335	Kapitaltransferzahlungen vom Ausland	0,00	0,00	0,00
<b>33</b>	<b>Summe Einzahlungen investive Gebarung</b>	<b>318 200,00</b>	<b>194 000,00</b>	<b>124 200,00</b>
<b>341</b>	<b>Auszahlungen aus der Investitionstätigkeit</b>	<b>709 200,00</b>	<b>679 200,00</b>	<b>30 000,00</b>
3411	Auszahlungen für den Erwerb von immateriellem Vermögen	0,00	0,00	0,00
3412	Auszahlungen für den Erwerb von Grundstücken und Grundstückseinrichtungen	176 600,00	208 400,00	-31 800,00



**Unterricht, Erziehung, Sport und Wissenschaft (Gruppe 2)**

MVAG	Mittelverwendungs- und aufbringungsgruppen (1. und 2. Ebene)	VA 2023 inkl. NVA	VA 2023	1. NVA
3413	Auszahlungen für den Erwerb von Gebäuden und Bauten	166 000,00	99 800,00	66 200,00
3414	Auszahlungen für den Erwerb von technischen Anlagen, Fahrzeuge und Maschinen	12 000,00	9 000,00	3 000,00
3415	Auszahlungen für den Erwerb von Amts-, Betriebs- und Geschäftsausstattung	354 600,00	362 000,00	-7 400,00
3416	Auszahlungen für den Erwerb von Kulturgütern	0,00	0,00	0,00
3417	Auszahlungen für den Erwerb von Beteiligungen	0,00	0,00	0,00
<b>342</b>	<b>Auszahlungen von gewährten Darlehen sowie gewährten Vorschüssen</b>	<b>0,00</b>	<b>0,00</b>	<b>0,00</b>
3421	Auszahlung von Darlehen an Träger des öffentlichen Rechts	0,00	0,00	0,00
3422	Auszahlung von Darlehen an Beteiligungen	0,00	0,00	0,00
3423	Auszahlung von Darlehen an Unternehmen und Haushalte	0,00	0,00	0,00
3425	Auszahlungen von Vorschüssen und Anzahlungen	0,00	0,00	0,00
<b>343</b>	<b>Auszahlungen aus Kapitaltransfers</b>	<b>216 200,00</b>	<b>100 000,00</b>	<b>116 200,00</b>
3431	Kapitaltransferzahlungen an Träger des öffentlichen Rechts	0,00	0,00	0,00
3432	Kapitaltransferzahlungen an Beteiligungen	0,00	0,00	0,00
3433	Kapitaltransferzahlungen an Unternehmen (Finanzunternehmen)	216 200,00	100 000,00	116 200,00
3434	Kapitaltransferzahlungen an Haushalte und Organisationen ohne Erwerbscharakter	0,00	0,00	0,00
3435	Kapitaltransferzahlungen an das Ausland	0,00	0,00	0,00
<b>34</b>	<b>Summe Auszahlungen investive Gebarung</b>	<b>925 400,00</b>	<b>779 200,00</b>	<b>146 200,00</b>
<b>SA2</b>	<b>Saldo (2) Geldfluss aus der Investiven Gebarung (33 – 34)</b>	<b>-607 200,00</b>	<b>-585 200,00</b>	<b>-22 000,00</b>
<b>SA3</b>	<b>Saldo (3) Nettofinanzierungssaldo (Saldo 1 + Saldo 2)</b>	<b>-11 902 500,00</b>	<b>-11 740 900,00</b>	<b>-161 600,00</b>
<b>351</b>	<b>Einzahlungen aus der Aufnahme von Finanzschulden</b>	<b>0,00</b>	<b>0,00</b>	<b>0,00</b>
3511	Einzahlungen aus empfangenen Darlehen von öffentlichen Körperschaften und Rechtsträgern	0,00	0,00	0,00
3512	Einzahlungen aus empfangenen Darlehen von Beteiligungen	0,00	0,00	0,00
3513	Einzahlungen aus empfangenen Darlehen von Unternehmen und privaten Haushalten	0,00	0,00	0,00
3514	Einzahlungen aus Finanzschulden (Finanzunternehmen)	0,00	0,00	0,00
<b>353</b>	<b>Einzahlungen infolge eines Kapitaltausch bei derivativen Finanzinstrumenten mit Grundgeschäft</b>	<b>0,00</b>	<b>0,00</b>	<b>0,00</b>
3530	Einzahlungen infolge eines Kapitaltausch bei derivativen Finanzinstrumenten mit Grundgeschäft	0,00	0,00	0,00
<b>355</b>	<b>Einzahlungen aus dem Abgang von Finanzinstrumenten</b>	<b>0,00</b>	<b>0,00</b>	<b>0,00</b>
3550	Einzahlungen aus dem Abgang von Finanzinstrumenten	0,00	0,00	0,00
<b>35</b>	<b>Summe Einzahlungen aus der Finanzierungstätigkeit</b>	<b>0,00</b>	<b>0,00</b>	<b>0,00</b>
<b>361</b>	<b>Auszahlungen aus der Tilgung von Finanzschulden</b>	<b>0,00</b>	<b>0,00</b>	<b>0,00</b>
3611	Auszahlungen aus empfangenen Darlehen von öffentlichen Körperschaften und Rechtsträgern	0,00	0,00	0,00

**Unterricht, Erziehung, Sport und Wissenschaft (Gruppe 2)**

MVAG	Mittelverwendungs- und aufbringungsgruppen (1. und 2. Ebene)	VA 2023 inkl. NVA	VA 2023	1. NVA
3612	Auszahlungen aus empfangenen Darlehen von Beteiligungen	0,00	0,00	0,00
3613	Auszahlungen aus empfangenen Darlehen von Unternehmen und privaten Haushalten	0,00	0,00	0,00
3614	Auszahlungen aus Finanzschulden	0,00	0,00	0,00
3615	Auszahlung aus der Rückzahlung von Leasingverbindlichkeiten	0,00	0,00	0,00
<b>363</b>	<b>Auszahlungen infolge eines Kapitaltausch bei derivativen Finanzinstrumenten mit Grundgeschäft</b>	<b>0,00</b>	<b>0,00</b>	<b>0,00</b>
3630	Auszahlungen infolge eines Kapitaltausch bei derivativen Finanzinstrumenten mit Grundgeschäft	0,00	0,00	0,00
<b>365</b>	<b>Auszahlungen für den Erwerb von Finanzinstrumenten</b>	<b>0,00</b>	<b>0,00</b>	<b>0,00</b>
3650	Auszahlungen für den Erwerb von Finanzinstrumenten	0,00	0,00	0,00
<b>36</b>	<b>Summe Auszahlungen aus der Finanzierungstätigkeit</b>	<b>0,00</b>	<b>0,00</b>	<b>0,00</b>
<b>SA4</b>	<b>Saldo (4) Geldfluss aus der Finanzierungstätigkeit (35 – 36)</b>	<b>0,00</b>	<b>0,00</b>	<b>0,00</b>
<b>SA5</b>	<b>Saldo (5) Geldfluss aus der voranschlagswirksamen Gebarung (Saldo 3 + Saldo 4)</b>	<b>-11 902 500,00</b>	<b>-11 740 900,00</b>	<b>-161 600,00</b>

**Kunst, Kultur und Kultus (Gruppe 3)**

MVAG	Mittelverwendungs- und aufbringungsgruppen (1. und 2. Ebene)	VA 2023 inkl. NVA	VA 2023	1. NVA
<b>311</b>	<b>Einzahlungen aus der operativen Verwaltungstätigkeit</b>	<b>28 100,00</b>	<b>20 100,00</b>	<b>8 000,00</b>
3111	Einzahlungen aus eigenen Abgaben	0,00	0,00	0,00
3112	Einzahlungen aus Ertragsanteilen	0,00	0,00	0,00
3113	Einzahlungen aus Gebühren	0,00	0,00	0,00
3114	Einzahlungen aus Leistungen	8 100,00	8 100,00	0,00
3115	Einzahlungen aus Besitz und wirtschaftlicher Tätigkeit	9 000,00	9 000,00	0,00
3116	Einzahlungen aus Veräußerung von geringwertigen Wirtschaftsgütern (GWG) und sonstige Einzahlungen	11 000,00	3 000,00	8 000,00
<b>312</b>	<b>Einzahlungen aus Transfers (ohne Kapitaltransfers)</b>	<b>129 600,00</b>	<b>86 600,00</b>	<b>43 000,00</b>
3121	Transferzahlungen von Trägern des öffentlichen Rechts	66 400,00	28 500,00	37 900,00
3122	Transferzahlungen von Beteiligungen	0,00	0,00	0,00
3123	Transferzahlungen von Unternehmen (inkl. Finanzunternehmen)	3 000,00	0,00	3 000,00
3124	Transferzahlungen von Haushalte und Organisationen ohne Erwerbscharakter	55 100,00	58 100,00	-3 000,00
3125	Transferzahlungen vom Ausland	5 100,00	0,00	5 100,00
3126	Investitions- und Tilgungszuschüsse zwischen Unternehmungen und Betrieben der Gebietskörperschaft und der Gebietskörperschaft	0,00	0,00	0,00
<b>313</b>	<b>Einzahlungen aus Finanzerträgen</b>	<b>0,00</b>	<b>0,00</b>	<b>0,00</b>
3131	Einzahlungen aus Zinserträgen	0,00	0,00	0,00
3133	Einzahlungen aus Gewinnentnahmen von marktbestimmten Betrieben	0,00	0,00	0,00
3134	Sonstige Einzahlungen aus Finanzerträgen	0,00	0,00	0,00
3135	Einzahlungen aus Dividenden/Gewinnausschüttungen	0,00	0,00	0,00
<b>31</b>	<b>Summe Einzahlungen operative Gebarung</b>	<b>157 700,00</b>	<b>106 700,00</b>	<b>51 000,00</b>
<b>321</b>	<b>Auszahlungen aus Personalaufwand</b>	<b>458 000,00</b>	<b>458 800,00</b>	<b>-800,00</b>
3211	Auszahlungen für Personalaufwand Bezüge, Nebengebühren, und Mehrleistungsvergütungen)	389 600,00	390 400,00	-800,00
3212	Auszahlungen für gesetzliche und freiwillige Sozialaufwendungen	65 800,00	65 800,00	0,00
3213	Auszahlungen aus sonstigem Personalaufwand	2 600,00	2 600,00	0,00
<b>322</b>	<b>Auszahlungen aus Sachaufwand (ohne Transferaufwand)</b>	<b>1 455 600,00</b>	<b>1 438 100,00</b>	<b>17 500,00</b>
3221	Auszahlungen für Gebrauchs- und Verbrauchsgüter, Handelswaren	138 600,00	145 900,00	-7 300,00
3222	Auszahlungen für Verwaltungs- und Betriebsaufwand	171 400,00	166 400,00	5 000,00
3223	Auszahlungen für Leasing- und Mietaufwand	249 100,00	248 500,00	600,00
3224	Auszahlungen für Instandhaltung	176 300,00	179 200,00	-2 900,00
3225	Sonstige Auszahlungen aus Sachaufwand	720 200,00	698 100,00	22 100,00
<b>323</b>	<b>Auszahlungen aus Transfers (ohne Kapitaltransfers)</b>	<b>159 300,00</b>	<b>80 900,00</b>	<b>78 400,00</b>
3231	Transferzahlungen an Träger des öffentlichen Rechts	5 500,00	5 500,00	0,00
3232	Transferzahlungen an Beteiligungen	0,00	0,00	0,00
3233	Transferzahlungen an Unternehmen (inkl. Finanzunternehmen)	23 000,00	23 000,00	0,00

**Kunst, Kultur und Kultus (Gruppe 3)**

MVAG	Mittelverwendungs- und aufbringungsgruppen (1. und 2. Ebene)	VA 2023 inkl. NVA	VA 2023	1. NVA
3234	Transferzahlungen an Haushalte und Organisationen ohne Erwerbscharakter	130 800,00	52 400,00	78 400,00
3235	Transferzahlungen an das Ausland	0,00	0,00	0,00
3236	Investitions- und Tilgungszuschüsse zwischen Unternehmungen und Betrieben der Gebietskörperschaft und der Gebietskörperschaft	0,00	0,00	0,00
<b>324</b>	<b>Auszahlungen aus Finanzaufwand</b>	<b>800,00</b>	<b>800,00</b>	<b>0,00</b>
3241	Auszahlungen für Zinsaufwand, für Finanzierungsleasing, für Forderungskauf, für Finanzschulden und derivative Finanzinstrumente	700,00	700,00	0,00
3242	Auszahlungen für Zinsen aus derivativen Finanzinstrumenten ohne Grundgeschäft	0,00	0,00	0,00
3243	Auszahlung aus Gewinnentnahmen von marktbestimmten Betrieben	0,00	0,00	0,00
3244	Sonstige Auszahlungen aus Finanzaufwendungen	100,00	100,00	0,00
<b>32</b>	<b>Summe Auszahlungen operative Gebarung</b>	<b>2 073 700,00</b>	<b>1 978 600,00</b>	<b>95 100,00</b>
<b>SA1</b>	<b>Saldo (1) Geldfluss aus der Operativen Gebarung (31 – 32)</b>	<b>-1 916 000,00</b>	<b>-1 871 900,00</b>	<b>-44 100,00</b>
<b>331</b>	<b>Einzahlungen aus der Investitionstätigkeit</b>	<b>0,00</b>	<b>0,00</b>	<b>0,00</b>
3311	Einzahlungen aus der Veräußerung von immateriellem Vermögen	0,00	0,00	0,00
3312	Einzahlungen aus der Veräußerung von Grundstücken und Grundstückeinrichtungen	0,00	0,00	0,00
3313	Einzahlungen aus der Veräußerung von Gebäuden und Bauten	0,00	0,00	0,00
3314	Einzahlungen aus der Veräußerung von technischen Anlagen, Fahrzeuge und Maschinen	0,00	0,00	0,00
3315	Einzahlungen aus der Veräußerung von Amts-, Betriebs- und Geschäftsausstattung	0,00	0,00	0,00
3316	Einzahlungen aus der Veräußerung von Kulturgütern	0,00	0,00	0,00
3317	Einzahlungen aus der Veräußerung von Beteiligungen	0,00	0,00	0,00
<b>332</b>	<b>Einzahlungen aus der Rückzahlung von Darlehen sowie gewährten Vorschüssen</b>	<b>0,00</b>	<b>0,00</b>	<b>0,00</b>
3321	Einzahlungen aus Darlehen an Träger des öffentlichen Rechts	0,00	0,00	0,00
3322	Einzahlungen aus Darlehen an Beteiligungen	0,00	0,00	0,00
3323	Einzahlungen aus Darlehen an Unternehmen und Haushalte	0,00	0,00	0,00
3325	Einzahlungen aus Vorschüssen und Anzahlungen	0,00	0,00	0,00
<b>333</b>	<b>Einzahlungen aus Kapitaltransfers</b>	<b>691 400,00</b>	<b>547 000,00</b>	<b>144 400,00</b>
3331	Kapitaltransferzahlungen von Trägern des öffentlichen Rechts	575 400,00	467 000,00	108 400,00
3332	Kapitaltransferzahlungen von Beteiligungen	0,00	0,00	0,00
3333	Kapitaltransferzahlungen von Unternehmen	0,00	0,00	0,00
3334	Kapitaltransferzahlungen von Haushalten und Organisationen ohne Erwerbscharakter	0,00	0,00	0,00
3335	Kapitaltransferzahlungen vom Ausland	116 000,00	80 000,00	36 000,00
<b>33</b>	<b>Summe Einzahlungen investive Gebarung</b>	<b>691 400,00</b>	<b>547 000,00</b>	<b>144 400,00</b>
<b>341</b>	<b>Auszahlungen aus der Investitionstätigkeit</b>	<b>643 800,00</b>	<b>548 400,00</b>	<b>95 400,00</b>
3411	Auszahlungen für den Erwerb von immateriellem Vermögen	1 000,00	1 000,00	0,00
3412	Auszahlungen für den Erwerb von Grundstücken und Grundstückseinrichtungen	20 200,00	20 200,00	0,00

# 1. Nachtragsvoranschlag 2023

Stadtgemeinde Wolfsberg

# NVA Finanzierungshaushalt Bereichsbudget 1. und 2. Ebene (Anlage 1b)

## Kunst, Kultur und Kultus (Gruppe 3)

MVAG	Mittelverwendungs- und aufbringungsgruppen (1. und 2. Ebene)	VA 2023 inkl. NVA	VA 2023	1. NVA
3413	Auszahlungen für den Erwerb von Gebäuden und Bauten	542 000,00	507 000,00	35 000,00
3414	Auszahlungen für den Erwerb von technischen Anlagen, Fahrzeuge und Maschinen	0,00	0,00	0,00
3415	Auszahlungen für den Erwerb von Amts-, Betriebs- und Geschäftsausstattung	76 600,00	16 200,00	60 400,00
3416	Auszahlungen für den Erwerb von Kulturgütern	4 000,00	4 000,00	0,00
3417	Auszahlungen für den Erwerb von Beteiligungen	0,00	0,00	0,00
<b>342</b>	<b>Auszahlungen von gewährten Darlehen sowie gewährten Vorschüssen</b>	<b>0,00</b>	<b>0,00</b>	<b>0,00</b>
3421	Auszahlung von Darlehen an Träger des öffentlichen Rechts	0,00	0,00	0,00
3422	Auszahlung von Darlehen an Beteiligungen	0,00	0,00	0,00
3423	Auszahlung von Darlehen an Unternehmen und Haushalte	0,00	0,00	0,00
3425	Auszahlungen von Vorschüssen und Anzahlungen	0,00	0,00	0,00
<b>343</b>	<b>Auszahlungen aus Kapitaltransfers</b>	<b>3 100,00</b>	<b>0,00</b>	<b>3 100,00</b>
3431	Kapitaltransferzahlungen an Träger des öffentlichen Rechts	0,00	0,00	0,00
3432	Kapitaltransferzahlungen an Beteiligungen	0,00	0,00	0,00
3433	Kapitaltransferzahlungen an Unternehmen (Finanzunternehmen)	3 100,00	0,00	3 100,00
3434	Kapitaltransferzahlungen an Haushalte und Organisationen ohne Erwerbscharakter	0,00	0,00	0,00
3435	Kapitaltransferzahlungen an das Ausland	0,00	0,00	0,00
<b>34</b>	<b>Summe Auszahlungen investive Gebarung</b>	<b>646 900,00</b>	<b>548 400,00</b>	<b>98 500,00</b>
<b>SA2</b>	<b>Saldo (2) Geldfluss aus der Investiven Gebarung (33 – 34)</b>	<b>44 500,00</b>	<b>-1 400,00</b>	<b>45 900,00</b>
<b>SA3</b>	<b>Saldo (3) Nettofinanzierungssaldo (Saldo 1 + Saldo 2)</b>	<b>-1 871 500,00</b>	<b>-1 873 300,00</b>	<b>1 800,00</b>
<b>351</b>	<b>Einzahlungen aus der Aufnahme von Finanzschulden</b>	<b>0,00</b>	<b>0,00</b>	<b>0,00</b>
3511	Einzahlungen aus empfangenen Darlehen von öffentlichen Körperschaften und Rechtsträgern	0,00	0,00	0,00
3512	Einzahlungen aus empfangenen Darlehen von Beteiligungen	0,00	0,00	0,00
3513	Einzahlungen aus empfangenen Darlehen von Unternehmen und privaten Haushalten	0,00	0,00	0,00
3514	Einzahlungen aus Finanzschulden (Finanzunternehmen)	0,00	0,00	0,00
<b>353</b>	<b>Einzahlungen infolge eines Kapitaltausch bei derivativen Finanzinstrumenten mit Grundgeschäft</b>	<b>0,00</b>	<b>0,00</b>	<b>0,00</b>
3530	Einzahlungen infolge eines Kapitaltausch bei derivativen Finanzinstrumenten mit Grundgeschäft	0,00	0,00	0,00
<b>355</b>	<b>Einzahlungen aus dem Abgang von Finanzinstrumenten</b>	<b>0,00</b>	<b>0,00</b>	<b>0,00</b>
3550	Einzahlungen aus dem Abgang von Finanzinstrumenten	0,00	0,00	0,00
<b>35</b>	<b>Summe Einzahlungen aus der Finanzierungstätigkeit</b>	<b>0,00</b>	<b>0,00</b>	<b>0,00</b>
<b>361</b>	<b>Auszahlungen aus der Tilgung von Finanzschulden</b>	<b>45 900,00</b>	<b>45 900,00</b>	<b>0,00</b>
3611	Auszahlungen aus empfangenen Darlehen von öffentlichen Körperschaften und Rechtsträgern	45 900,00	45 900,00	0,00

# 1. Nachtragsvoranschlag 2023

Stadtgemeinde Wolfsberg

# NVA Finanzierungshaushalt Bereichsbudget 1. und 2. Ebene (Anlage 1b)

## Kunst, Kultur und Kultus (Gruppe 3)

MVAG	Mittelverwendungs- und aufbringungsgruppen (1. und 2. Ebene)	VA 2023 inkl. NVA	VA 2023	1. NVA
3612	Auszahlungen aus empfangenen Darlehen von Beteiligungen	0,00	0,00	0,00
3613	Auszahlungen aus empfangenen Darlehen von Unternehmen und privaten Haushalten	0,00	0,00	0,00
3614	Auszahlungen aus Finanzschulden	0,00	0,00	0,00
3615	Auszahlung aus der Rückzahlung von Leasingverbindlichkeiten	0,00	0,00	0,00
<b>363</b>	<b>Auszahlungen infolge eines Kapitaltausch bei derivativen Finanzinstrumenten mit Grundgeschäft</b>	<b>0,00</b>	<b>0,00</b>	<b>0,00</b>
3630	Auszahlungen infolge eines Kapitaltausch bei derivativen Finanzinstrumenten mit Grundgeschäft	0,00	0,00	0,00
<b>365</b>	<b>Auszahlungen für den Erwerb von Finanzinstrumenten</b>	<b>0,00</b>	<b>0,00</b>	<b>0,00</b>
3650	Auszahlungen für den Erwerb von Finanzinstrumenten	0,00	0,00	0,00
<b>36</b>	<b>Summe Auszahlungen aus der Finanzierungstätigkeit</b>	<b>45 900,00</b>	<b>45 900,00</b>	<b>0,00</b>
<b>SA4</b>	<b>Saldo (4) Geldfluss aus der Finanzierungstätigkeit (35 – 36)</b>	<b>-45 900,00</b>	<b>-45 900,00</b>	<b>0,00</b>
<b>SA5</b>	<b>Saldo (5) Geldfluss aus der voranschlagswirksamen Gebarung (Saldo 3 + Saldo 4)</b>	<b>-1 917 400,00</b>	<b>-1 919 200,00</b>	<b>1 800,00</b>

Entwurf

**Soziale Wohlfahrt und Wohnbauförderung (Gruppe 4)**

MVAG	Mittelverwendungs- und aufbringungsgruppen (1. und 2. Ebene)	VA 2023 inkl. NVA	VA 2023	1. NVA
<b>311</b>	<b>Einzahlungen aus der operativen Verwaltungstätigkeit</b>	<b>851 900,00</b>	<b>250 800,00</b>	<b>601 100,00</b>
3111	Einzahlungen aus eigenen Abgaben	0,00	0,00	0,00
3112	Einzahlungen aus Ertragsanteilen	0,00	0,00	0,00
3113	Einzahlungen aus Gebühren	0,00	0,00	0,00
3114	Einzahlungen aus Leistungen	0,00	0,00	0,00
3115	Einzahlungen aus Besitz und wirtschaftlicher Tätigkeit	0,00	0,00	0,00
3116	Einzahlungen aus Veräußerung von geringwertigen Wirtschaftsgütern (GWG) und sonstige Einzahlungen	851 900,00	250 800,00	601 100,00
<b>312</b>	<b>Einzahlungen aus Transfers (ohne Kapitaltransfers)</b>	<b>152 300,00</b>	<b>10 100,00</b>	<b>142 200,00</b>
3121	Transferzahlungen von Trägern des öffentlichen Rechts	142 300,00	100,00	142 200,00
3122	Transferzahlungen von Beteiligungen	0,00	0,00	0,00
3123	Transferzahlungen von Unternehmen (inkl. Finanzunternehmen)	0,00	0,00	0,00
3124	Transferzahlungen von Haushalte und Organisationen ohne Erwerbscharakter	10 000,00	10 000,00	0,00
3125	Transferzahlungen vom Ausland	0,00	0,00	0,00
3126	Investitions- und Tilgungszuschüsse zwischen Unternehmungen und Betrieben der Gebietskörperschaft und der Gebietskörperschaft	0,00	0,00	0,00
<b>313</b>	<b>Einzahlungen aus Finanzerträgen</b>	<b>100,00</b>	<b>100,00</b>	<b>0,00</b>
3131	Einzahlungen aus Zinserträgen	100,00	100,00	0,00
3133	Einzahlungen aus Gewinnentnahmen von marktbestimmten Betrieben	0,00	0,00	0,00
3134	Sonstige Einzahlungen aus Finanzerträgen	0,00	0,00	0,00
3135	Einzahlungen aus Dividenden/Gewinnausschüttungen	0,00	0,00	0,00
<b>31</b>	<b>Summe Einzahlungen operative Gebarung</b>	<b>1 004 300,00</b>	<b>261 000,00</b>	<b>743 300,00</b>
<b>321</b>	<b>Auszahlungen aus Personalaufwand</b>	<b>0,00</b>	<b>0,00</b>	<b>0,00</b>
3211	Auszahlungen für Personalaufwand Bezüge, Nebengebühren, und Mehrleistungsvergütungen)	0,00	0,00	0,00
3212	Auszahlungen für gesetzliche und freiwillige Sozialaufwendungen	0,00	0,00	0,00
3213	Auszahlungen aus sonstigem Personalaufwand	0,00	0,00	0,00
<b>322</b>	<b>Auszahlungen aus Sachaufwand (ohne Transferaufwand)</b>	<b>596 000,00</b>	<b>582 000,00</b>	<b>14 000,00</b>
3221	Auszahlungen für Gebrauchs- und Verbrauchsgüter, Handelswaren	240 100,00	240 500,00	-400,00
3222	Auszahlungen für Verwaltungs- und Betriebsaufwand	212 100,00	201 700,00	10 400,00
3223	Auszahlungen für Leasing- und Mietaufwand	40 500,00	38 500,00	2 000,00
3224	Auszahlungen für Instandhaltung	1 100,00	1 100,00	0,00
3225	Sonstige Auszahlungen aus Sachaufwand	102 200,00	100 200,00	2 000,00
<b>323</b>	<b>Auszahlungen aus Transfers (ohne Kapitaltransfers)</b>	<b>11 204 200,00</b>	<b>11 116 600,00</b>	<b>87 600,00</b>
3231	Transferzahlungen an Träger des öffentlichen Rechts	11 053 200,00	11 010 800,00	42 400,00
3232	Transferzahlungen an Beteiligungen	0,00	0,00	0,00
3233	Transferzahlungen an Unternehmen (inkl. Finanzunternehmen)	0,00	0,00	0,00

**Soziale Wohlfahrt und Wohnbauförderung (Gruppe 4)**

MVAG	Mittelverwendungs- und aufbringungsgruppen (1. und 2. Ebene)	VA 2023 inkl. NVA	VA 2023	1. NVA
3234	Transferzahlungen an Haushalte und Organisationen ohne Erwerbscharakter	151 000,00	105 800,00	45 200,00
3235	Transferzahlungen an das Ausland	0,00	0,00	0,00
3236	Investitions- und Tilgungszuschüsse zwischen Unternehmungen und Betrieben der Gebietskörperschaft und der Gebietskörperschaft	0,00	0,00	0,00
<b>324</b>	<b>Auszahlungen aus Finanzaufwand</b>	<b>100,00</b>	<b>100,00</b>	<b>0,00</b>
3241	Auszahlungen für Zinsaufwand, für Finanzierungsleasing, für Forderungskauf, für Finanzschulden und derivative Finanzinstrumente	0,00	0,00	0,00
3242	Auszahlungen für Zinsen aus derivativen Finanzinstrumenten ohne Grundgeschäft	0,00	0,00	0,00
3243	Auszahlung aus Gewinnentnahmen von marktbestimmten Betrieben	0,00	0,00	0,00
3244	Sonstige Auszahlungen aus Finanzaufwendungen	100,00	100,00	0,00
<b>32</b>	<b>Summe Auszahlungen operative Gebarung</b>	<b>11 800 300,00</b>	<b>11 698 700,00</b>	<b>101 600,00</b>
<b>SA1</b>	<b>Saldo (1) Geldfluss aus der Operativen Gebarung (31 – 32)</b>	<b>-10 796 000,00</b>	<b>-11 437 700,00</b>	<b>641 700,00</b>
<b>331</b>	<b>Einzahlungen aus der Investitionstätigkeit</b>	<b>0,00</b>	<b>0,00</b>	<b>0,00</b>
3311	Einzahlungen aus der Veräußerung von immateriellem Vermögen	0,00	0,00	0,00
3312	Einzahlungen aus der Veräußerung von Grundstücken und Grundstückeinrichtungen	0,00	0,00	0,00
3313	Einzahlungen aus der Veräußerung von Gebäuden und Bauten	0,00	0,00	0,00
3314	Einzahlungen aus der Veräußerung von technischen Anlagen, Fahrzeuge und Maschinen	0,00	0,00	0,00
3315	Einzahlungen aus der Veräußerung von Amts-, Betriebs- und Geschäftsausstattung	0,00	0,00	0,00
3316	Einzahlungen aus der Veräußerung von Kulturgütern	0,00	0,00	0,00
3317	Einzahlungen aus der Veräußerung von Beteiligungen	0,00	0,00	0,00
<b>332</b>	<b>Einzahlungen aus der Rückzahlung von Darlehen sowie gewährten Vorschüssen</b>	<b>0,00</b>	<b>0,00</b>	<b>0,00</b>
3321	Einzahlungen aus Darlehen an Träger des öffentlichen Rechts	0,00	0,00	0,00
3322	Einzahlungen aus Darlehen an Beteiligungen	0,00	0,00	0,00
3323	Einzahlungen aus Darlehen an Unternehmen und Haushalte	0,00	0,00	0,00
3325	Einzahlungen aus Vorschüssen und Anzahlungen	0,00	0,00	0,00
<b>333</b>	<b>Einzahlungen aus Kapitaltransfers</b>	<b>0,00</b>	<b>0,00</b>	<b>0,00</b>
3331	Kapitaltransferzahlungen von Trägern des öffentlichen Rechts	0,00	0,00	0,00
3332	Kapitaltransferzahlungen von Beteiligungen	0,00	0,00	0,00
3333	Kapitaltransferzahlungen von Unternehmen	0,00	0,00	0,00
3334	Kapitaltransferzahlungen von Haushalten und Organisationen ohne Erwerbscharakter	0,00	0,00	0,00
3335	Kapitaltransferzahlungen vom Ausland	0,00	0,00	0,00
<b>33</b>	<b>Summe Einzahlungen investive Gebarung</b>	<b>0,00</b>	<b>0,00</b>	<b>0,00</b>
<b>341</b>	<b>Auszahlungen aus der Investitionstätigkeit</b>	<b>4 000,00</b>	<b>4 000,00</b>	<b>0,00</b>
3411	Auszahlungen für den Erwerb von immateriellem Vermögen	0,00	0,00	0,00
3412	Auszahlungen für den Erwerb von Grundstücken und Grundstückseinrichtungen	0,00	0,00	0,00

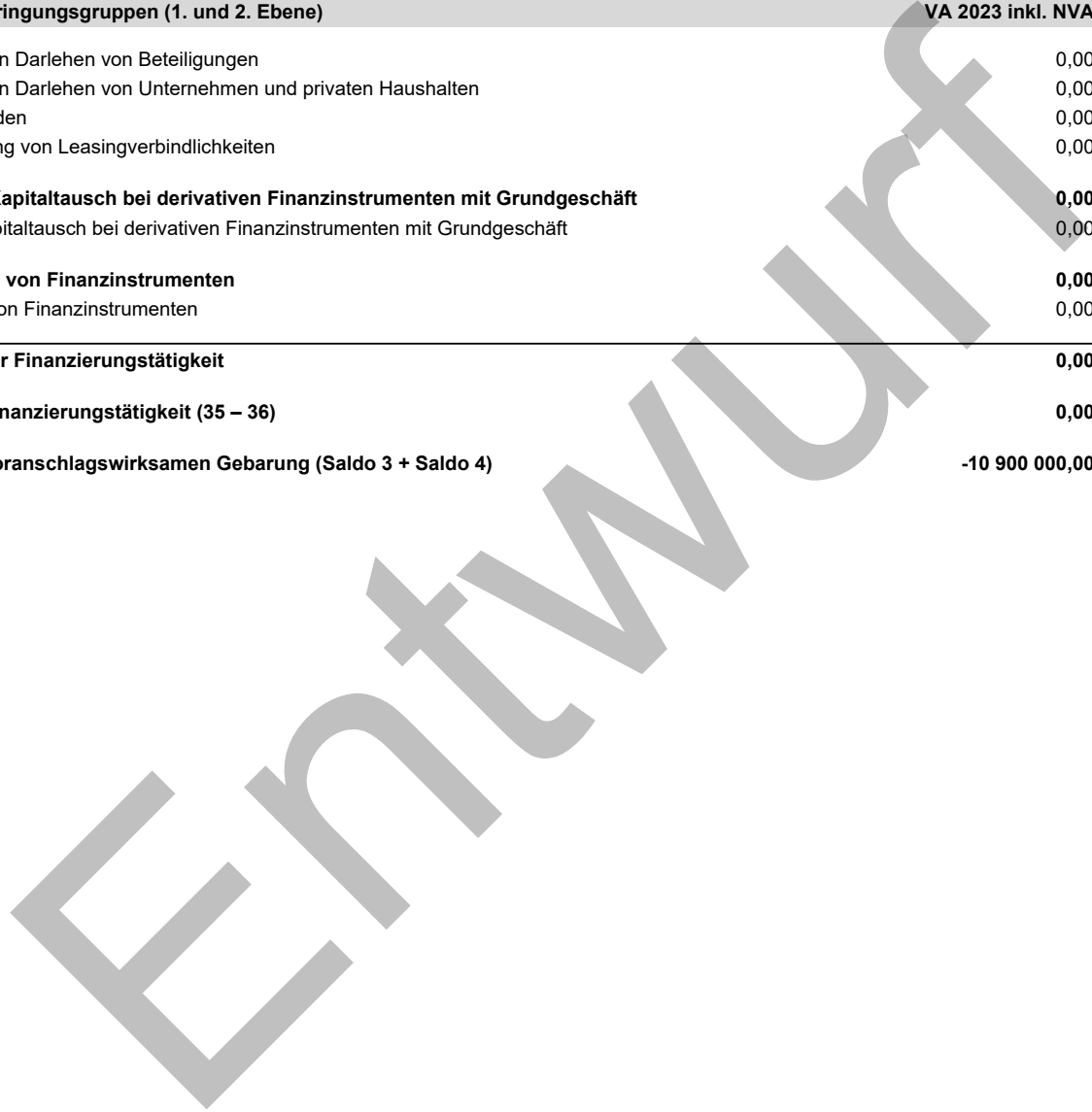


**Soziale Wohlfahrt und Wohnbauförderung (Gruppe 4)**

MVAG	Mittelverwendungs- und aufbringungsgruppen (1. und 2. Ebene)	VA 2023 inkl. NVA	VA 2023	1. NVA
3413	Auszahlungen für den Erwerb von Gebäuden und Bauten	0,00	0,00	0,00
3414	Auszahlungen für den Erwerb von technischen Anlagen, Fahrzeuge und Maschinen	0,00	0,00	0,00
3415	Auszahlungen für den Erwerb von Amts-, Betriebs- und Geschäftsausstattung	4 000,00	4 000,00	0,00
3416	Auszahlungen für den Erwerb von Kulturgütern	0,00	0,00	0,00
3417	Auszahlungen für den Erwerb von Beteiligungen	0,00	0,00	0,00
<b>342</b>	<b>Auszahlungen von gewährten Darlehen sowie gewährten Vorschüssen</b>	<b>0,00</b>	<b>0,00</b>	<b>0,00</b>
3421	Auszahlung von Darlehen an Träger des öffentlichen Rechts	0,00	0,00	0,00
3422	Auszahlung von Darlehen an Beteiligungen	0,00	0,00	0,00
3423	Auszahlung von Darlehen an Unternehmen und Haushalte	0,00	0,00	0,00
3425	Auszahlungen von Vorschüssen und Anzahlungen	0,00	0,00	0,00
<b>343</b>	<b>Auszahlungen aus Kapitaltransfers</b>	<b>100 000,00</b>	<b>0,00</b>	<b>100 000,00</b>
3431	Kapitaltransferzahlungen an Träger des öffentlichen Rechts	100 000,00	0,00	100 000,00
3432	Kapitaltransferzahlungen an Beteiligungen	0,00	0,00	0,00
3433	Kapitaltransferzahlungen an Unternehmen (Finanzunternehmen)	0,00	0,00	0,00
3434	Kapitaltransferzahlungen an Haushalte und Organisationen ohne Erwerbscharakter	0,00	0,00	0,00
3435	Kapitaltransferzahlungen an das Ausland	0,00	0,00	0,00
<b>34</b>	<b>Summe Auszahlungen investive Gebarung</b>	<b>104 000,00</b>	<b>4 000,00</b>	<b>100 000,00</b>
<b>SA2</b>	<b>Saldo (2) Geldfluss aus der Investiven Gebarung (33 – 34)</b>	<b>-104 000,00</b>	<b>-4 000,00</b>	<b>-100 000,00</b>
<b>SA3</b>	<b>Saldo (3) Nettofinanzierungssaldo (Saldo 1 + Saldo 2)</b>	<b>-10 900 000,00</b>	<b>-11 441 700,00</b>	<b>541 700,00</b>
<b>351</b>	<b>Einzahlungen aus der Aufnahme von Finanzschulden</b>	<b>0,00</b>	<b>0,00</b>	<b>0,00</b>
3511	Einzahlungen aus empfangenen Darlehen von öffentlichen Körperschaften und Rechtsträgern	0,00	0,00	0,00
3512	Einzahlungen aus empfangenen Darlehen von Beteiligungen	0,00	0,00	0,00
3513	Einzahlungen aus empfangenen Darlehen von Unternehmen und privaten Haushalten	0,00	0,00	0,00
3514	Einzahlungen aus Finanzschulden (Finanzunternehmen)	0,00	0,00	0,00
<b>353</b>	<b>Einzahlungen infolge eines Kapitaltausch bei derivativen Finanzinstrumenten mit Grundgeschäft</b>	<b>0,00</b>	<b>0,00</b>	<b>0,00</b>
3530	Einzahlungen infolge eines Kapitaltausch bei derivativen Finanzinstrumenten mit Grundgeschäft	0,00	0,00	0,00
<b>355</b>	<b>Einzahlungen aus dem Abgang von Finanzinstrumenten</b>	<b>0,00</b>	<b>0,00</b>	<b>0,00</b>
3550	Einzahlungen aus dem Abgang von Finanzinstrumenten	0,00	0,00	0,00
<b>35</b>	<b>Summe Einzahlungen aus der Finanzierungstätigkeit</b>	<b>0,00</b>	<b>0,00</b>	<b>0,00</b>
<b>361</b>	<b>Auszahlungen aus der Tilgung von Finanzschulden</b>	<b>0,00</b>	<b>0,00</b>	<b>0,00</b>
3611	Auszahlungen aus empfangenen Darlehen von öffentlichen Körperschaften und Rechtsträgern	0,00	0,00	0,00

**Soziale Wohlfahrt und Wohnbauförderung (Gruppe 4)**

MVAG	Mittelverwendungs- und aufbringungsgruppen (1. und 2. Ebene)	VA 2023 inkl. NVA	VA 2023	1. NVA
3612	Auszahlungen aus empfangenen Darlehen von Beteiligungen	0,00	0,00	0,00
3613	Auszahlungen aus empfangenen Darlehen von Unternehmen und privaten Haushalten	0,00	0,00	0,00
3614	Auszahlungen aus Finanzschulden	0,00	0,00	0,00
3615	Auszahlung aus der Rückzahlung von Leasingverbindlichkeiten	0,00	0,00	0,00
<b>363</b>	<b>Auszahlungen infolge eines Kapitaltausch bei derivativen Finanzinstrumenten mit Grundgeschäft</b>	<b>0,00</b>	<b>0,00</b>	<b>0,00</b>
3630	Auszahlungen infolge eines Kapitaltausch bei derivativen Finanzinstrumenten mit Grundgeschäft	0,00	0,00	0,00
<b>365</b>	<b>Auszahlungen für den Erwerb von Finanzinstrumenten</b>	<b>0,00</b>	<b>0,00</b>	<b>0,00</b>
3650	Auszahlungen für den Erwerb von Finanzinstrumenten	0,00	0,00	0,00
<b>36</b>	<b>Summe Auszahlungen aus der Finanzierungstätigkeit</b>	<b>0,00</b>	<b>0,00</b>	<b>0,00</b>
<b>SA4</b>	<b>Saldo (4) Geldfluss aus der Finanzierungstätigkeit (35 – 36)</b>	<b>0,00</b>	<b>0,00</b>	<b>0,00</b>
<b>SA5</b>	<b>Saldo (5) Geldfluss aus der voranschlagswirksamen Gebarung (Saldo 3 + Saldo 4)</b>	<b>-10 900 000,00</b>	<b>-11 441 700,00</b>	<b>541 700,00</b>



**Gesundheit (Gruppe 5)**

MVAG	Mittelverwendungs- und aufbringungsgruppen (1. und 2. Ebene)	VA 2023 inkl. NVA	VA 2023	1. NVA
<b>311</b>	<b>Einzahlungen aus der operativen Verwaltungstätigkeit</b>	<b>1 300,00</b>	<b>1 300,00</b>	<b>0,00</b>
3111	Einzahlungen aus eigenen Abgaben	0,00	0,00	0,00
3112	Einzahlungen aus Ertragsanteilen	0,00	0,00	0,00
3113	Einzahlungen aus Gebühren	0,00	0,00	0,00
3114	Einzahlungen aus Leistungen	100,00	100,00	0,00
3115	Einzahlungen aus Besitz und wirtschaftlicher Tätigkeit	0,00	0,00	0,00
3116	Einzahlungen aus Veräußerung von geringwertigen Wirtschaftsgütern (GWG) und sonstige Einzahlungen	1 200,00	1 200,00	0,00
<b>312</b>	<b>Einzahlungen aus Transfers (ohne Kapitaltransfers)</b>	<b>99 800,00</b>	<b>6 200,00</b>	<b>93 600,00</b>
3121	Transferzahlungen von Trägern des öffentlichen Rechts	99 800,00	6 200,00	93 600,00
3122	Transferzahlungen von Beteiligungen	0,00	0,00	0,00
3123	Transferzahlungen von Unternehmen (inkl. Finanzunternehmen)	0,00	0,00	0,00
3124	Transferzahlungen von Haushalte und Organisationen ohne Erwerbscharakter	0,00	0,00	0,00
3125	Transferzahlungen vom Ausland	0,00	0,00	0,00
3126	Investitions- und Tilgungszuschüsse zwischen Unternehmungen und Betrieben der Gebietskörperschaft und der Gebietskörperschaft	0,00	0,00	0,00
<b>313</b>	<b>Einzahlungen aus Finanzerträgen</b>	<b>0,00</b>	<b>0,00</b>	<b>0,00</b>
3131	Einzahlungen aus Zinserträgen	0,00	0,00	0,00
3133	Einzahlungen aus Gewinnentnahmen von marktbestimmten Betrieben	0,00	0,00	0,00
3134	Sonstige Einzahlungen aus Finanzerträgen	0,00	0,00	0,00
3135	Einzahlungen aus Dividenden/Gewinnausschüttungen	0,00	0,00	0,00
<b>31</b>	<b>Summe Einzahlungen operative Gebarung</b>	<b>101 100,00</b>	<b>7 500,00</b>	<b>93 600,00</b>
<b>321</b>	<b>Auszahlungen aus Personalaufwand</b>	<b>0,00</b>	<b>0,00</b>	<b>0,00</b>
3211	Auszahlungen für Personalaufwand Bezüge, Nebengebühren, und Mehrleistungsvergütungen)	0,00	0,00	0,00
3212	Auszahlungen für gesetzliche und freiwillige Sozialaufwendungen	0,00	0,00	0,00
3213	Auszahlungen aus sonstigem Personalaufwand	0,00	0,00	0,00
<b>322</b>	<b>Auszahlungen aus Sachaufwand (ohne Transferaufwand)</b>	<b>148 700,00</b>	<b>71 200,00</b>	<b>77 500,00</b>
3221	Auszahlungen für Gebrauchs- und Verbrauchsgüter, Handelswaren	2 100,00	2 000,00	100,00
3222	Auszahlungen für Verwaltungs- und Betriebsaufwand	78 900,00	11 700,00	67 200,00
3223	Auszahlungen für Leasing- und Mietaufwand	12 700,00	12 700,00	0,00
3224	Auszahlungen für Instandhaltung	2 500,00	2 500,00	0,00
3225	Sonstige Auszahlungen aus Sachaufwand	52 500,00	42 300,00	10 200,00
<b>323</b>	<b>Auszahlungen aus Transfers (ohne Kapitaltransfers)</b>	<b>5 897 000,00</b>	<b>5 381 900,00</b>	<b>515 100,00</b>
3231	Transferzahlungen an Träger des öffentlichen Rechts	5 871 400,00	5 355 300,00	516 100,00
3232	Transferzahlungen an Beteiligungen	0,00	0,00	0,00
3233	Transferzahlungen an Unternehmen (inkl. Finanzunternehmen)	0,00	0,00	0,00

## Gesundheit (Gruppe 5)

MVAG	Mittelverwendungs- und aufbringungsgruppen (1. und 2. Ebene)	VA 2023 inkl. NVA	VA 2023	1. NVA
3234	Transferzahlungen an Haushalte und Organisationen ohne Erwerbscharakter	25 600,00	26 600,00	-1 000,00
3235	Transferzahlungen an das Ausland	0,00	0,00	0,00
3236	Investitions- und Tilgungszuschüsse zwischen Unternehmungen und Betrieben der Gebietskörperschaft und der Gebietskörperschaft	0,00	0,00	0,00
<b>324</b>	<b>Auszahlungen aus Finanzaufwand</b>	<b>0,00</b>	<b>0,00</b>	<b>0,00</b>
3241	Auszahlungen für Zinsaufwand, für Finanzierungsleasing, für Forderungskauf, für Finanzschulden und derivative Finanzinstrumente	0,00	0,00	0,00
3242	Auszahlungen für Zinsen aus derivativen Finanzinstrumenten ohne Grundgeschäft	0,00	0,00	0,00
3243	Auszahlung aus Gewinnentnahmen von marktbestimmten Betrieben	0,00	0,00	0,00
3244	Sonstige Auszahlungen aus Finanzaufwendungen	0,00	0,00	0,00
<b>32</b>	<b>Summe Auszahlungen operative Gebarung</b>	<b>6 045 700,00</b>	<b>5 453 100,00</b>	<b>592 600,00</b>
<b>SA1</b>	<b>Saldo (1) Geldfluss aus der Operativen Gebarung (31 – 32)</b>	<b>-5 944 600,00</b>	<b>-5 445 600,00</b>	<b>-499 000,00</b>
<b>331</b>	<b>Einzahlungen aus der Investitionstätigkeit</b>	<b>0,00</b>	<b>0,00</b>	<b>0,00</b>
3311	Einzahlungen aus der Veräußerung von immateriellem Vermögen	0,00	0,00	0,00
3312	Einzahlungen aus der Veräußerung von Grundstücken und Grundstückeinrichtungen	0,00	0,00	0,00
3313	Einzahlungen aus der Veräußerung von Gebäuden und Bauten	0,00	0,00	0,00
3314	Einzahlungen aus der Veräußerung von technischen Anlagen, Fahrzeuge und Maschinen	0,00	0,00	0,00
3315	Einzahlungen aus der Veräußerung von Amts-, Betriebs- und Geschäftsausstattung	0,00	0,00	0,00
3316	Einzahlungen aus der Veräußerung von Kulturgütern	0,00	0,00	0,00
3317	Einzahlungen aus der Veräußerung von Beteiligungen	0,00	0,00	0,00
<b>332</b>	<b>Einzahlungen aus der Rückzahlung von Darlehen sowie gewährten Vorschüssen</b>	<b>0,00</b>	<b>0,00</b>	<b>0,00</b>
3321	Einzahlungen aus Darlehen an Träger des öffentlichen Rechts	0,00	0,00	0,00
3322	Einzahlungen aus Darlehen an Beteiligungen	0,00	0,00	0,00
3323	Einzahlungen aus Darlehen an Unternehmen und Haushalte	0,00	0,00	0,00
3325	Einzahlungen aus Vorschüssen und Anzahlungen	0,00	0,00	0,00
<b>333</b>	<b>Einzahlungen aus Kapitaltransfers</b>	<b>0,00</b>	<b>0,00</b>	<b>0,00</b>
3331	Kapitaltransferzahlungen von Trägern des öffentlichen Rechts	0,00	0,00	0,00
3332	Kapitaltransferzahlungen von Beteiligungen	0,00	0,00	0,00
3333	Kapitaltransferzahlungen von Unternehmen	0,00	0,00	0,00
3334	Kapitaltransferzahlungen von Haushalten und Organisationen ohne Erwerbscharakter	0,00	0,00	0,00
3335	Kapitaltransferzahlungen vom Ausland	0,00	0,00	0,00
<b>33</b>	<b>Summe Einzahlungen investive Gebarung</b>	<b>0,00</b>	<b>0,00</b>	<b>0,00</b>
<b>341</b>	<b>Auszahlungen aus der Investitionstätigkeit</b>	<b>15 100,00</b>	<b>100,00</b>	<b>15 000,00</b>
3411	Auszahlungen für den Erwerb von immateriellem Vermögen	0,00	0,00	0,00
3412	Auszahlungen für den Erwerb von Grundstücken und Grundstückseinrichtungen	15 000,00	0,00	15 000,00

**Gesundheit (Gruppe 5)**

MVAG	Mittelverwendungs- und aufbringungsgruppen (1. und 2. Ebene)	VA 2023 inkl. NVA	VA 2023	1. NVA
3413	Auszahlungen für den Erwerb von Gebäuden und Bauten	0,00	0,00	0,00
3414	Auszahlungen für den Erwerb von technischen Anlagen, Fahrzeuge und Maschinen	0,00	0,00	0,00
3415	Auszahlungen für den Erwerb von Amts-, Betriebs- und Geschäftsausstattung	100,00	100,00	0,00
3416	Auszahlungen für den Erwerb von Kulturgütern	0,00	0,00	0,00
3417	Auszahlungen für den Erwerb von Beteiligungen	0,00	0,00	0,00
<b>342</b>	<b>Auszahlungen von gewährten Darlehen sowie gewährten Vorschüssen</b>	<b>0,00</b>	<b>0,00</b>	<b>0,00</b>
3421	Auszahlung von Darlehen an Träger des öffentlichen Rechts	0,00	0,00	0,00
3422	Auszahlung von Darlehen an Beteiligungen	0,00	0,00	0,00
3423	Auszahlung von Darlehen an Unternehmen und Haushalte	0,00	0,00	0,00
3425	Auszahlungen von Vorschüssen und Anzahlungen	0,00	0,00	0,00
<b>343</b>	<b>Auszahlungen aus Kapitaltransfers</b>	<b>120 000,00</b>	<b>0,00</b>	<b>120 000,00</b>
3431	Kapitaltransferzahlungen an Träger des öffentlichen Rechts	0,00	0,00	0,00
3432	Kapitaltransferzahlungen an Beteiligungen	0,00	0,00	0,00
3433	Kapitaltransferzahlungen an Unternehmen (Finanzunternehmen)	120 000,00	0,00	120 000,00
3434	Kapitaltransferzahlungen an Haushalte und Organisationen ohne Erwerbscharakter	0,00	0,00	0,00
3435	Kapitaltransferzahlungen an das Ausland	0,00	0,00	0,00
<b>34</b>	<b>Summe Auszahlungen investive Gebarung</b>	<b>135 100,00</b>	<b>100,00</b>	<b>135 000,00</b>
<b>SA2</b>	<b>Saldo (2) Geldfluss aus der Investiven Gebarung (33 – 34)</b>	<b>-135 100,00</b>	<b>-100,00</b>	<b>-135 000,00</b>
<b>SA3</b>	<b>Saldo (3) Nettofinanzierungssaldo (Saldo 1 + Saldo 2)</b>	<b>-6 079 700,00</b>	<b>-5 445 700,00</b>	<b>-634 000,00</b>
<b>351</b>	<b>Einzahlungen aus der Aufnahme von Finanzschulden</b>	<b>0,00</b>	<b>0,00</b>	<b>0,00</b>
3511	Einzahlungen aus empfangenen Darlehen von öffentlichen Körperschaften und Rechtsträgern	0,00	0,00	0,00
3512	Einzahlungen aus empfangenen Darlehen von Beteiligungen	0,00	0,00	0,00
3513	Einzahlungen aus empfangenen Darlehen von Unternehmen und privaten Haushalten	0,00	0,00	0,00
3514	Einzahlungen aus Finanzschulden (Finanzunternehmen)	0,00	0,00	0,00
<b>353</b>	<b>Einzahlungen infolge eines Kapitaltausch bei derivativen Finanzinstrumenten mit Grundgeschäft</b>	<b>0,00</b>	<b>0,00</b>	<b>0,00</b>
3530	Einzahlungen infolge eines Kapitaltausch bei derivativen Finanzinstrumenten mit Grundgeschäft	0,00	0,00	0,00
<b>355</b>	<b>Einzahlungen aus dem Abgang von Finanzinstrumenten</b>	<b>0,00</b>	<b>0,00</b>	<b>0,00</b>
3550	Einzahlungen aus dem Abgang von Finanzinstrumenten	0,00	0,00	0,00
<b>35</b>	<b>Summe Einzahlungen aus der Finanzierungstätigkeit</b>	<b>0,00</b>	<b>0,00</b>	<b>0,00</b>
<b>361</b>	<b>Auszahlungen aus der Tilgung von Finanzschulden</b>	<b>0,00</b>	<b>0,00</b>	<b>0,00</b>
3611	Auszahlungen aus empfangenen Darlehen von öffentlichen Körperschaften und Rechtsträgern	0,00	0,00	0,00

# 1. Nachtragsvoranschlag 2023

Stadtgemeinde Wolfsberg

# NVA Finanzierungshaushalt Bereichsbudget 1. und 2. Ebene (Anlage 1b)

## Gesundheit (Gruppe 5)

MVAG	Mittelverwendungs- und aufbringungsgruppen (1. und 2. Ebene)	VA 2023 inkl. NVA	VA 2023	1. NVA
3612	Auszahlungen aus empfangenen Darlehen von Beteiligungen	0,00	0,00	0,00
3613	Auszahlungen aus empfangenen Darlehen von Unternehmen und privaten Haushalten	0,00	0,00	0,00
3614	Auszahlungen aus Finanzschulden	0,00	0,00	0,00
3615	Auszahlung aus der Rückzahlung von Leasingverbindlichkeiten	0,00	0,00	0,00
<b>363</b>	<b>Auszahlungen infolge eines Kapitaltausch bei derivativen Finanzinstrumenten mit Grundgeschäft</b>	<b>0,00</b>	<b>0,00</b>	<b>0,00</b>
3630	Auszahlungen infolge eines Kapitaltausch bei derivativen Finanzinstrumenten mit Grundgeschäft	0,00	0,00	0,00
<b>365</b>	<b>Auszahlungen für den Erwerb von Finanzinstrumenten</b>	<b>0,00</b>	<b>0,00</b>	<b>0,00</b>
3650	Auszahlungen für den Erwerb von Finanzinstrumenten	0,00	0,00	0,00
<b>36</b>	<b>Summe Auszahlungen aus der Finanzierungstätigkeit</b>	<b>0,00</b>	<b>0,00</b>	<b>0,00</b>
<b>SA4</b>	<b>Saldo (4) Geldfluss aus der Finanzierungstätigkeit (35 – 36)</b>	<b>0,00</b>	<b>0,00</b>	<b>0,00</b>
<b>SA5</b>	<b>Saldo (5) Geldfluss aus der voranschlagswirksamen Gebarung (Saldo 3 + Saldo 4)</b>	<b>-6 079 700,00</b>	<b>-5 445 700,00</b>	<b>-634 000,00</b>

Entwurf

**Straßen- und Wasserbau, Verkehr (Gruppe 6)**

MVAG	Mittelverwendungs- und aufbringungsgruppen (1. und 2. Ebene)	VA 2023 inkl. NVA	VA 2023	1. NVA
<b>311</b>	<b>Einzahlungen aus der operativen Verwaltungstätigkeit</b>	<b>98 500,00</b>	<b>98 500,00</b>	<b>0,00</b>
3111	Einzahlungen aus eigenen Abgaben	0,00	0,00	0,00
3112	Einzahlungen aus Ertragsanteilen	0,00	0,00	0,00
3113	Einzahlungen aus Gebühren	0,00	0,00	0,00
3114	Einzahlungen aus Leistungen	0,00	0,00	0,00
3115	Einzahlungen aus Besitz und wirtschaftlicher Tätigkeit	19 800,00	19 800,00	0,00
3116	Einzahlungen aus Veräußerung von geringwertigen Wirtschaftsgütern (GWG) und sonstige Einzahlungen	78 700,00	78 700,00	0,00
<b>312</b>	<b>Einzahlungen aus Transfers (ohne Kapitaltransfers)</b>	<b>749 800,00</b>	<b>841 700,00</b>	<b>-91 900,00</b>
3121	Transferzahlungen von Trägern des öffentlichen Rechts	22 700,00	114 600,00	-91 900,00
3122	Transferzahlungen von Beteiligungen	350 000,00	350 000,00	0,00
3123	Transferzahlungen von Unternehmen (inkl. Finanzunternehmen)	3 600,00	3 600,00	0,00
3124	Transferzahlungen von Haushalte und Organisationen ohne Erwerbscharakter	373 500,00	373 500,00	0,00
3125	Transferzahlungen vom Ausland	0,00	0,00	0,00
3126	Investitions- und Tilgungszuschüsse zwischen Unternehmungen und Betrieben der Gebietskörperschaft und der Gebietskörperschaft	0,00	0,00	0,00
<b>313</b>	<b>Einzahlungen aus Finanzerträgen</b>	<b>0,00</b>	<b>0,00</b>	<b>0,00</b>
3131	Einzahlungen aus Zinserträgen	0,00	0,00	0,00
3133	Einzahlungen aus Gewinnentnahmen von marktbestimmten Betrieben	0,00	0,00	0,00
3134	Sonstige Einzahlungen aus Finanzerträgen	0,00	0,00	0,00
3135	Einzahlungen aus Dividenden/Gewinnausschüttungen	0,00	0,00	0,00
<b>31</b>	<b>Summe Einzahlungen operative Gebarung</b>	<b>848 300,00</b>	<b>940 200,00</b>	<b>-91 900,00</b>
<b>321</b>	<b>Auszahlungen aus Personalaufwand</b>	<b>0,00</b>	<b>0,00</b>	<b>0,00</b>
3211	Auszahlungen für Personalaufwand Bezüge, Nebengebühren, und Mehrleistungsvergütungen)	0,00	0,00	0,00
3212	Auszahlungen für gesetzliche und freiwillige Sozialaufwendungen	0,00	0,00	0,00
3213	Auszahlungen aus sonstigem Personalaufwand	0,00	0,00	0,00
<b>322</b>	<b>Auszahlungen aus Sachaufwand (ohne Transferaufwand)</b>	<b>3 177 700,00</b>	<b>2 983 800,00</b>	<b>193 900,00</b>
3221	Auszahlungen für Gebrauchs- und Verbrauchsgüter, Handelswaren	61 400,00	59 400,00	2 000,00
3222	Auszahlungen für Verwaltungs- und Betriebsaufwand	29 700,00	20 700,00	9 000,00
3223	Auszahlungen für Leasing- und Mietaufwand	47 000,00	47 000,00	0,00
3224	Auszahlungen für Instandhaltung	725 000,00	773 500,00	-48 500,00
3225	Sonstige Auszahlungen aus Sachaufwand	2 314 600,00	2 083 200,00	231 400,00
<b>323</b>	<b>Auszahlungen aus Transfers (ohne Kapitaltransfers)</b>	<b>257 900,00</b>	<b>277 900,00</b>	<b>-20 000,00</b>
3231	Transferzahlungen an Träger des öffentlichen Rechts	127 900,00	127 900,00	0,00
3232	Transferzahlungen an Beteiligungen	0,00	0,00	0,00
3233	Transferzahlungen an Unternehmen (inkl. Finanzunternehmen)	130 000,00	150 000,00	-20 000,00

**Straßen- und Wasserbau, Verkehr (Gruppe 6)**

MVAG	Mittelverwendungs- und aufbringungsgruppen (1. und 2. Ebene)	VA 2023 inkl. NVA	VA 2023	1. NVA
3234	Transferzahlungen an Haushalte und Organisationen ohne Erwerbscharakter	0,00	0,00	0,00
3235	Transferzahlungen an das Ausland	0,00	0,00	0,00
3236	Investitions- und Tilgungszuschüsse zwischen Unternehmungen und Betrieben der Gebietskörperschaft und der Gebietskörperschaft	0,00	0,00	0,00
<b>324</b>	<b>Auszahlungen aus Finanzaufwand</b>	<b>25 600,00</b>	<b>25 600,00</b>	<b>0,00</b>
3241	Auszahlungen für Zinsaufwand, für Finanzierungsleasing, für Forderungskauf, für Finanzschulden und derivative Finanzinstrumente	22 800,00	22 800,00	0,00
3242	Auszahlungen für Zinsen aus derivativen Finanzinstrumenten ohne Grundgeschäft	0,00	0,00	0,00
3243	Auszahlung aus Gewinnentnahmen von marktbestimmten Betrieben	0,00	0,00	0,00
3244	Sonstige Auszahlungen aus Finanzaufwendungen	2 800,00	2 800,00	0,00
<b>32</b>	<b>Summe Auszahlungen operative Gebarung</b>	<b>3 461 200,00</b>	<b>3 287 300,00</b>	<b>173 900,00</b>
<b>SA1</b>	<b>Saldo (1) Geldfluss aus der Operativen Gebarung (31 – 32)</b>	<b>-2 612 900,00</b>	<b>-2 347 100,00</b>	<b>-265 800,00</b>
<b>331</b>	<b>Einzahlungen aus der Investitionstätigkeit</b>	<b>0,00</b>	<b>0,00</b>	<b>0,00</b>
3311	Einzahlungen aus der Veräußerung von immateriellem Vermögen	0,00	0,00	0,00
3312	Einzahlungen aus der Veräußerung von Grundstücken und Grundstückeinrichtungen	0,00	0,00	0,00
3313	Einzahlungen aus der Veräußerung von Gebäuden und Bauten	0,00	0,00	0,00
3314	Einzahlungen aus der Veräußerung von technischen Anlagen, Fahrzeuge und Maschinen	0,00	0,00	0,00
3315	Einzahlungen aus der Veräußerung von Amts-, Betriebs- und Geschäftsausstattung	0,00	0,00	0,00
3316	Einzahlungen aus der Veräußerung von Kulturgütern	0,00	0,00	0,00
3317	Einzahlungen aus der Veräußerung von Beteiligungen	0,00	0,00	0,00
<b>332</b>	<b>Einzahlungen aus der Rückzahlung von Darlehen sowie gewährten Vorschüssen</b>	<b>0,00</b>	<b>0,00</b>	<b>0,00</b>
3321	Einzahlungen aus Darlehen an Träger des öffentlichen Rechts	0,00	0,00	0,00
3322	Einzahlungen aus Darlehen an Beteiligungen	0,00	0,00	0,00
3323	Einzahlungen aus Darlehen an Unternehmen und Haushalte	0,00	0,00	0,00
3325	Einzahlungen aus Vorschüssen und Anzahlungen	0,00	0,00	0,00
<b>333</b>	<b>Einzahlungen aus Kapitaltransfers</b>	<b>1 655 300,00</b>	<b>452 700,00</b>	<b>1 202 600,00</b>
3331	Kapitaltransferzahlungen von Trägern des öffentlichen Rechts	1 655 300,00	452 700,00	1 202 600,00
3332	Kapitaltransferzahlungen von Beteiligungen	0,00	0,00	0,00
3333	Kapitaltransferzahlungen von Unternehmen	0,00	0,00	0,00
3334	Kapitaltransferzahlungen von Haushalten und Organisationen ohne Erwerbscharakter	0,00	0,00	0,00
3335	Kapitaltransferzahlungen vom Ausland	0,00	0,00	0,00
<b>33</b>	<b>Summe Einzahlungen investive Gebarung</b>	<b>1 655 300,00</b>	<b>452 700,00</b>	<b>1 202 600,00</b>
<b>341</b>	<b>Auszahlungen aus der Investitionstätigkeit</b>	<b>3 196 800,00</b>	<b>2 937 600,00</b>	<b>259 200,00</b>
3411	Auszahlungen für den Erwerb von immateriellem Vermögen	44 000,00	30 000,00	14 000,00
3412	Auszahlungen für den Erwerb von Grundstücken und Grundstückseinrichtungen	3 142 800,00	2 897 600,00	245 200,00



**Straßen- und Wasserbau, Verkehr (Gruppe 6)**

MVAG	Mittelverwendungs- und aufbringungsgruppen (1. und 2. Ebene)	VA 2023 inkl. NVA	VA 2023	1. NVA
3413	Auszahlungen für den Erwerb von Gebäuden und Bauten	0,00	0,00	0,00
3414	Auszahlungen für den Erwerb von technischen Anlagen, Fahrzeuge und Maschinen	0,00	0,00	0,00
3415	Auszahlungen für den Erwerb von Amts-, Betriebs- und Geschäftsausstattung	10 000,00	10 000,00	0,00
3416	Auszahlungen für den Erwerb von Kulturgütern	0,00	0,00	0,00
3417	Auszahlungen für den Erwerb von Beteiligungen	0,00	0,00	0,00
<b>342</b>	<b>Auszahlungen von gewährten Darlehen sowie gewährten Vorschüssen</b>	<b>0,00</b>	<b>0,00</b>	<b>0,00</b>
3421	Auszahlung von Darlehen an Träger des öffentlichen Rechts	0,00	0,00	0,00
3422	Auszahlung von Darlehen an Beteiligungen	0,00	0,00	0,00
3423	Auszahlung von Darlehen an Unternehmen und Haushalte	0,00	0,00	0,00
3425	Auszahlungen von Vorschüssen und Anzahlungen	0,00	0,00	0,00
<b>343</b>	<b>Auszahlungen aus Kapitaltransfers</b>	<b>411 000,00</b>	<b>411 000,00</b>	<b>0,00</b>
3431	Kapitaltransferzahlungen an Träger des öffentlichen Rechts	411 000,00	411 000,00	0,00
3432	Kapitaltransferzahlungen an Beteiligungen	0,00	0,00	0,00
3433	Kapitaltransferzahlungen an Unternehmen (Finanzunternehmen)	0,00	0,00	0,00
3434	Kapitaltransferzahlungen an Haushalte und Organisationen ohne Erwerbscharakter	0,00	0,00	0,00
3435	Kapitaltransferzahlungen an das Ausland	0,00	0,00	0,00
<b>34</b>	<b>Summe Auszahlungen investive Gebarung</b>	<b>3 607 800,00</b>	<b>3 348 600,00</b>	<b>259 200,00</b>
<b>SA2</b>	<b>Saldo (2) Geldfluss aus der Investiven Gebarung (33 – 34)</b>	<b>-1 952 500,00</b>	<b>-2 895 900,00</b>	<b>943 400,00</b>
<b>SA3</b>	<b>Saldo (3) Nettofinanzierungssaldo (Saldo 1 + Saldo 2)</b>	<b>-4 565 400,00</b>	<b>-5 243 000,00</b>	<b>677 600,00</b>
<b>351</b>	<b>Einzahlungen aus der Aufnahme von Finanzschulden</b>	<b>0,00</b>	<b>0,00</b>	<b>0,00</b>
3511	Einzahlungen aus empfangenen Darlehen von öffentlichen Körperschaften und Rechtsträgern	0,00	0,00	0,00
3512	Einzahlungen aus empfangenen Darlehen von Beteiligungen	0,00	0,00	0,00
3513	Einzahlungen aus empfangenen Darlehen von Unternehmen und privaten Haushalten	0,00	0,00	0,00
3514	Einzahlungen aus Finanzschulden (Finanzunternehmen)	0,00	0,00	0,00
<b>353</b>	<b>Einzahlungen infolge eines Kapitaltausch bei derivativen Finanzinstrumenten mit Grundgeschäft</b>	<b>0,00</b>	<b>0,00</b>	<b>0,00</b>
3530	Einzahlungen infolge eines Kapitaltausch bei derivativen Finanzinstrumenten mit Grundgeschäft	0,00	0,00	0,00
<b>355</b>	<b>Einzahlungen aus dem Abgang von Finanzinstrumenten</b>	<b>0,00</b>	<b>0,00</b>	<b>0,00</b>
3550	Einzahlungen aus dem Abgang von Finanzinstrumenten	0,00	0,00	0,00
<b>35</b>	<b>Summe Einzahlungen aus der Finanzierungstätigkeit</b>	<b>0,00</b>	<b>0,00</b>	<b>0,00</b>
<b>361</b>	<b>Auszahlungen aus der Tilgung von Finanzschulden</b>	<b>292 900,00</b>	<b>292 900,00</b>	<b>0,00</b>
3611	Auszahlungen aus empfangenen Darlehen von öffentlichen Körperschaften und Rechtsträgern	292 900,00	292 900,00	0,00

**Straßen- und Wasserbau, Verkehr (Gruppe 6)**

MVAG	Mittelverwendungs- und aufbringungsgruppen (1. und 2. Ebene)	VA 2023 inkl. NVA	VA 2023	1. NVA
3612	Auszahlungen aus empfangenen Darlehen von Beteiligungen	0,00	0,00	0,00
3613	Auszahlungen aus empfangenen Darlehen von Unternehmen und privaten Haushalten	0,00	0,00	0,00
3614	Auszahlungen aus Finanzschulden	0,00	0,00	0,00
3615	Auszahlung aus der Rückzahlung von Leasingverbindlichkeiten	0,00	0,00	0,00
<b>363</b>	<b>Auszahlungen infolge eines Kapitaltausch bei derivativen Finanzinstrumenten mit Grundgeschäft</b>	<b>0,00</b>	<b>0,00</b>	<b>0,00</b>
3630	Auszahlungen infolge eines Kapitaltausch bei derivativen Finanzinstrumenten mit Grundgeschäft	0,00	0,00	0,00
<b>365</b>	<b>Auszahlungen für den Erwerb von Finanzinstrumenten</b>	<b>0,00</b>	<b>0,00</b>	<b>0,00</b>
3650	Auszahlungen für den Erwerb von Finanzinstrumenten	0,00	0,00	0,00
<b>36</b>	<b>Summe Auszahlungen aus der Finanzierungstätigkeit</b>	<b>292 900,00</b>	<b>292 900,00</b>	<b>0,00</b>
<b>SA4</b>	<b>Saldo (4) Geldfluss aus der Finanzierungstätigkeit (35 – 36)</b>	<b>-292 900,00</b>	<b>-292 900,00</b>	<b>0,00</b>
<b>SA5</b>	<b>Saldo (5) Geldfluss aus der voranschlagswirksamen Gebarung (Saldo 3 + Saldo 4)</b>	<b>-4 858 300,00</b>	<b>-5 535 900,00</b>	<b>677 600,00</b>

**Wirtschaftsförderung (Gruppe 7)**

MVAG	Mittelverwendungs- und aufbringungsgruppen (1. und 2. Ebene)	VA 2023 inkl. NVA	VA 2023	1. NVA
<b>311</b>	<b>Einzahlungen aus der operativen Verwaltungstätigkeit</b>	<b>218 800,00</b>	<b>203 700,00</b>	<b>15 100,00</b>
3111	Einzahlungen aus eigenen Abgaben	0,00	0,00	0,00
3112	Einzahlungen aus Ertragsanteilen	0,00	0,00	0,00
3113	Einzahlungen aus Gebühren	0,00	0,00	0,00
3114	Einzahlungen aus Leistungen	2 500,00	2 500,00	0,00
3115	Einzahlungen aus Besitz und wirtschaftlicher Tätigkeit	175 200,00	160 100,00	15 100,00
3116	Einzahlungen aus Veräußerung von geringwertigen Wirtschaftsgütern (GWG) und sonstige Einzahlungen	41 100,00	41 100,00	0,00
<b>312</b>	<b>Einzahlungen aus Transfers (ohne Kapitaltransfers)</b>	<b>1 500,00</b>	<b>1 500,00</b>	<b>0,00</b>
3121	Transferzahlungen von Trägern des öffentlichen Rechts	1 200,00	1 200,00	0,00
3122	Transferzahlungen von Beteiligungen	0,00	0,00	0,00
3123	Transferzahlungen von Unternehmen (inkl. Finanzunternehmen)	0,00	0,00	0,00
3124	Transferzahlungen von Haushalte und Organisationen ohne Erwerbscharakter	300,00	300,00	0,00
3125	Transferzahlungen vom Ausland	0,00	0,00	0,00
3126	Investitions- und Tilgungszuschüsse zwischen Unternehmungen und Betrieben der Gebietskörperschaft und der Gebietskörperschaft	0,00	0,00	0,00
<b>313</b>	<b>Einzahlungen aus Finanzerträgen</b>	<b>0,00</b>	<b>0,00</b>	<b>0,00</b>
3131	Einzahlungen aus Zinserträgen	0,00	0,00	0,00
3133	Einzahlungen aus Gewinnentnahmen von marktbestimmten Betrieben	0,00	0,00	0,00
3134	Sonstige Einzahlungen aus Finanzerträgen	0,00	0,00	0,00
3135	Einzahlungen aus Dividenden/Gewinnausschüttungen	0,00	0,00	0,00
<b>31</b>	<b>Summe Einzahlungen operative Gebarung</b>	<b>220 300,00</b>	<b>205 200,00</b>	<b>15 100,00</b>
<b>321</b>	<b>Auszahlungen aus Personalaufwand</b>	<b>143 600,00</b>	<b>143 600,00</b>	<b>0,00</b>
3211	Auszahlungen für Personalaufwand Bezüge, Nebengebühren, und Mehrleistungsvergütungen)	138 000,00	138 000,00	0,00
3212	Auszahlungen für gesetzliche und freiwillige Sozialaufwendungen	3 700,00	3 700,00	0,00
3213	Auszahlungen aus sonstigem Personalaufwand	1 900,00	1 900,00	0,00
<b>322</b>	<b>Auszahlungen aus Sachaufwand (ohne Transferaufwand)</b>	<b>448 600,00</b>	<b>441 600,00</b>	<b>7 000,00</b>
3221	Auszahlungen für Gebrauchs- und Verbrauchsgüter, Handelswaren	66 400,00	65 000,00	1 400,00
3222	Auszahlungen für Verwaltungs- und Betriebsaufwand	57 100,00	54 100,00	3 000,00
3223	Auszahlungen für Leasing- und Mietaufwand	52 700,00	52 700,00	0,00
3224	Auszahlungen für Instandhaltung	9 500,00	9 500,00	0,00
3225	Sonstige Auszahlungen aus Sachaufwand	262 900,00	260 300,00	2 600,00
<b>323</b>	<b>Auszahlungen aus Transfers (ohne Kapitaltransfers)</b>	<b>753 100,00</b>	<b>551 700,00</b>	<b>201 400,00</b>
3231	Transferzahlungen an Träger des öffentlichen Rechts	20 000,00	25 000,00	-5 000,00
3232	Transferzahlungen an Beteiligungen	0,00	0,00	0,00
3233	Transferzahlungen an Unternehmen (inkl. Finanzunternehmen)	293 900,00	118 900,00	175 000,00

**Wirtschaftsförderung (Gruppe 7)**

<b>MVAG</b>	<b>Mittelverwendungs- und aufbringungsgruppen (1. und 2. Ebene)</b>	<b>VA 2023 inkl. NVA</b>	<b>VA 2023</b>	<b>1. NVA</b>
3234	Transferzahlungen an Haushalte und Organisationen ohne Erwerbscharakter	439 200,00	407 800,00	31 400,00
3235	Transferzahlungen an das Ausland	0,00	0,00	0,00
3236	Investitions- und Tilgungszuschüsse zwischen Unternehmungen und Betrieben der Gebietskörperschaft und der Gebietskörperschaft	0,00	0,00	0,00
<b>324</b>	<b>Auszahlungen aus Finanzaufwand</b>	<b>0,00</b>	<b>0,00</b>	<b>0,00</b>
3241	Auszahlungen für Zinsaufwand, für Finanzierungsleasing, für Forderungskauf, für Finanzschulden und derivative Finanzinstrumente	0,00	0,00	0,00
3242	Auszahlungen für Zinsen aus derivativen Finanzinstrumenten ohne Grundgeschäft	0,00	0,00	0,00
3243	Auszahlung aus Gewinnentnahmen von marktbestimmten Betrieben	0,00	0,00	0,00
3244	Sonstige Auszahlungen aus Finanzaufwendungen	0,00	0,00	0,00
<b>32</b>	<b>Summe Auszahlungen operative Gebarung</b>	<b>1 345 300,00</b>	<b>1 136 900,00</b>	<b>208 400,00</b>
<b>SA1</b>	<b>Saldo (1) Geldfluss aus der Operativen Gebarung (31 – 32)</b>	<b>-1 125 000,00</b>	<b>-931 700,00</b>	<b>-193 300,00</b>
<b>331</b>	<b>Einzahlungen aus der Investitionstätigkeit</b>	<b>0,00</b>	<b>0,00</b>	<b>0,00</b>
3311	Einzahlungen aus der Veräußerung von immateriellem Vermögen	0,00	0,00	0,00
3312	Einzahlungen aus der Veräußerung von Grundstücken und Grundstückeinrichtungen	0,00	0,00	0,00
3313	Einzahlungen aus der Veräußerung von Gebäuden und Bauten	0,00	0,00	0,00
3314	Einzahlungen aus der Veräußerung von technischen Anlagen, Fahrzeuge und Maschinen	0,00	0,00	0,00
3315	Einzahlungen aus der Veräußerung von Amts-, Betriebs- und Geschäftsausstattung	0,00	0,00	0,00
3316	Einzahlungen aus der Veräußerung von Kulturgütern	0,00	0,00	0,00
3317	Einzahlungen aus der Veräußerung von Beteiligungen	0,00	0,00	0,00
<b>332</b>	<b>Einzahlungen aus der Rückzahlung von Darlehen sowie gewährten Vorschüssen</b>	<b>0,00</b>	<b>0,00</b>	<b>0,00</b>
3321	Einzahlungen aus Darlehen an Träger des öffentlichen Rechts	0,00	0,00	0,00
3322	Einzahlungen aus Darlehen an Beteiligungen	0,00	0,00	0,00
3323	Einzahlungen aus Darlehen an Unternehmen und Haushalte	0,00	0,00	0,00
3325	Einzahlungen aus Vorschüssen und Anzahlungen	0,00	0,00	0,00
<b>333</b>	<b>Einzahlungen aus Kapitaltransfers</b>	<b>0,00</b>	<b>0,00</b>	<b>0,00</b>
3331	Kapitaltransferzahlungen von Trägern des öffentlichen Rechts	0,00	0,00	0,00
3332	Kapitaltransferzahlungen von Beteiligungen	0,00	0,00	0,00
3333	Kapitaltransferzahlungen von Unternehmen	0,00	0,00	0,00
3334	Kapitaltransferzahlungen von Haushalten und Organisationen ohne Erwerbscharakter	0,00	0,00	0,00
3335	Kapitaltransferzahlungen vom Ausland	0,00	0,00	0,00
<b>33</b>	<b>Summe Einzahlungen investive Gebarung</b>	<b>0,00</b>	<b>0,00</b>	<b>0,00</b>
<b>341</b>	<b>Auszahlungen aus der Investitionstätigkeit</b>	<b>21 100,00</b>	<b>4 100,00</b>	<b>17 000,00</b>
3411	Auszahlungen für den Erwerb von immateriellem Vermögen	0,00	0,00	0,00
3412	Auszahlungen für den Erwerb von Grundstücken und Grundstückseinrichtungen	17 000,00	0,00	17 000,00

**Wirtschaftsförderung (Gruppe 7)**

MVAG	Mittelverwendungs- und aufbringungsgruppen (1. und 2. Ebene)	VA 2023 inkl. NVA	VA 2023	1. NVA
3413	Auszahlungen für den Erwerb von Gebäuden und Bauten	0,00	0,00	0,00
3414	Auszahlungen für den Erwerb von technischen Anlagen, Fahrzeuge und Maschinen	0,00	0,00	0,00
3415	Auszahlungen für den Erwerb von Amts-, Betriebs- und Geschäftsausstattung	4 100,00	4 100,00	0,00
3416	Auszahlungen für den Erwerb von Kulturgütern	0,00	0,00	0,00
3417	Auszahlungen für den Erwerb von Beteiligungen	0,00	0,00	0,00
<b>342</b>	<b>Auszahlungen von gewährten Darlehen sowie gewährten Vorschüssen</b>	<b>0,00</b>	<b>0,00</b>	<b>0,00</b>
3421	Auszahlung von Darlehen an Träger des öffentlichen Rechts	0,00	0,00	0,00
3422	Auszahlung von Darlehen an Beteiligungen	0,00	0,00	0,00
3423	Auszahlung von Darlehen an Unternehmen und Haushalte	0,00	0,00	0,00
3425	Auszahlungen von Vorschüssen und Anzahlungen	0,00	0,00	0,00
<b>343</b>	<b>Auszahlungen aus Kapitaltransfers</b>	<b>19 400,00</b>	<b>6 000,00</b>	<b>13 400,00</b>
3431	Kapitaltransferzahlungen an Träger des öffentlichen Rechts	0,00	0,00	0,00
3432	Kapitaltransferzahlungen an Beteiligungen	0,00	0,00	0,00
3433	Kapitaltransferzahlungen an Unternehmen (Finanzunternehmen)	0,00	0,00	0,00
3434	Kapitaltransferzahlungen an Haushalte und Organisationen ohne Erwerbscharakter	19 400,00	6 000,00	13 400,00
3435	Kapitaltransferzahlungen an das Ausland	0,00	0,00	0,00
<b>34</b>	<b>Summe Auszahlungen investive Gebarung</b>	<b>40 500,00</b>	<b>10 100,00</b>	<b>30 400,00</b>
<b>SA2</b>	<b>Saldo (2) Geldfluss aus der Investiven Gebarung (33 – 34)</b>	<b>-40 500,00</b>	<b>-10 100,00</b>	<b>-30 400,00</b>
<b>SA3</b>	<b>Saldo (3) Nettofinanzierungssaldo (Saldo 1 + Saldo 2)</b>	<b>-1 165 500,00</b>	<b>-941 800,00</b>	<b>-223 700,00</b>
<b>351</b>	<b>Einzahlungen aus der Aufnahme von Finanzschulden</b>	<b>0,00</b>	<b>0,00</b>	<b>0,00</b>
3511	Einzahlungen aus empfangenen Darlehen von öffentlichen Körperschaften und Rechtsträgern	0,00	0,00	0,00
3512	Einzahlungen aus empfangenen Darlehen von Beteiligungen	0,00	0,00	0,00
3513	Einzahlungen aus empfangenen Darlehen von Unternehmen und privaten Haushalten	0,00	0,00	0,00
3514	Einzahlungen aus Finanzschulden (Finanzunternehmen)	0,00	0,00	0,00
<b>353</b>	<b>Einzahlungen infolge eines Kapitaltausch bei derivativen Finanzinstrumenten mit Grundgeschäft</b>	<b>0,00</b>	<b>0,00</b>	<b>0,00</b>
3530	Einzahlungen infolge eines Kapitaltausch bei derivativen Finanzinstrumenten mit Grundgeschäft	0,00	0,00	0,00
<b>355</b>	<b>Einzahlungen aus dem Abgang von Finanzinstrumenten</b>	<b>0,00</b>	<b>0,00</b>	<b>0,00</b>
3550	Einzahlungen aus dem Abgang von Finanzinstrumenten	0,00	0,00	0,00
<b>35</b>	<b>Summe Einzahlungen aus der Finanzierungstätigkeit</b>	<b>0,00</b>	<b>0,00</b>	<b>0,00</b>
<b>361</b>	<b>Auszahlungen aus der Tilgung von Finanzschulden</b>	<b>0,00</b>	<b>0,00</b>	<b>0,00</b>
3611	Auszahlungen aus empfangenen Darlehen von öffentlichen Körperschaften und Rechtsträgern	0,00	0,00	0,00

**1. Nachtragsvoranschlag 2023**

**NVA Finanzierungshaushalt Bereichsbudget 1. und 2. Ebene (Anlage 1b)**

Stadtgemeinde Wolfsberg

**Wirtschaftsförderung (Gruppe 7)**

<b>MVAG</b>	<b>Mittelverwendungs- und aufbringungsgruppen (1. und 2. Ebene)</b>	<b>VA 2023 inkl. NVA</b>	<b>VA 2023</b>	<b>1. NVA</b>
3612	Auszahlungen aus empfangenen Darlehen von Beteiligungen	0,00	0,00	0,00
3613	Auszahlungen aus empfangenen Darlehen von Unternehmen und privaten Haushalten	0,00	0,00	0,00
3614	Auszahlungen aus Finanzschulden	0,00	0,00	0,00
3615	Auszahlung aus der Rückzahlung von Leasingverbindlichkeiten	0,00	0,00	0,00
<b>363</b>	<b>Auszahlungen infolge eines Kapitaltausch bei derivativen Finanzinstrumenten mit Grundgeschäft</b>	<b>0,00</b>	<b>0,00</b>	<b>0,00</b>
3630	Auszahlungen infolge eines Kapitaltausch bei derivativen Finanzinstrumenten mit Grundgeschäft	0,00	0,00	0,00
<b>365</b>	<b>Auszahlungen für den Erwerb von Finanzinstrumenten</b>	<b>0,00</b>	<b>0,00</b>	<b>0,00</b>
3650	Auszahlungen für den Erwerb von Finanzinstrumenten	0,00	0,00	0,00
<b>36</b>	<b>Summe Auszahlungen aus der Finanzierungstätigkeit</b>	<b>0,00</b>	<b>0,00</b>	<b>0,00</b>
<b>SA4</b>	<b>Saldo (4) Geldfluss aus der Finanzierungstätigkeit (35 – 36)</b>	<b>0,00</b>	<b>0,00</b>	<b>0,00</b>
<b>SA5</b>	<b>Saldo (5) Geldfluss aus der voranschlagswirksamen Gebarung (Saldo 3 + Saldo 4)</b>	<b>-1 165 500,00</b>	<b>-941 800,00</b>	<b>-223 700,00</b>

Entwurf

## Dienstleistungen (Gruppe 8)

MVAG	Mittelverwendungs- und aufbringungsgruppen (1. und 2. Ebene)	VA 2023 inkl. NVA	VA 2023	1. NVA
<b>311</b>	<b>Einzahlungen aus der operativen Verwaltungstätigkeit</b>	<b>19 671 500,00</b>	<b>19 280 900,00</b>	<b>390 600,00</b>
3111	Einzahlungen aus eigenen Abgaben	208 100,00	208 100,00	0,00
3112	Einzahlungen aus Ertragsanteilen	0,00	0,00	0,00
3113	Einzahlungen aus Gebühren	10 847 500,00	10 847 500,00	0,00
3114	Einzahlungen aus Leistungen	5 414 900,00	5 089 000,00	325 900,00
3115	Einzahlungen aus Besitz und wirtschaftlicher Tätigkeit	1 811 100,00	1 797 900,00	13 200,00
3116	Einzahlungen aus Veräußerung von geringwertigen Wirtschaftsgütern (GWG) und sonstige Einzahlungen	1 389 900,00	1 338 400,00	51 500,00
<b>312</b>	<b>Einzahlungen aus Transfers (ohne Kapitaltransfers)</b>	<b>86 600,00</b>	<b>86 600,00</b>	<b>0,00</b>
3121	Transferzahlungen von Trägern des öffentlichen Rechts	17 400,00	17 400,00	0,00
3122	Transferzahlungen von Beteiligungen	0,00	0,00	0,00
3123	Transferzahlungen von Unternehmen (inkl. Finanzunternehmen)	69 200,00	69 200,00	0,00
3124	Transferzahlungen von Haushalte und Organisationen ohne Erwerbscharakter	0,00	0,00	0,00
3125	Transferzahlungen vom Ausland	0,00	0,00	0,00
3126	Investitions- und Tilgungszuschüsse zwischen Unternehmungen und Betrieben der Gebietskörperschaft und der Gebietskörperschaft	0,00	0,00	0,00
<b>313</b>	<b>Einzahlungen aus Finanzerträgen</b>	<b>700,00</b>	<b>700,00</b>	<b>0,00</b>
3131	Einzahlungen aus Zinserträgen	700,00	700,00	0,00
3133	Einzahlungen aus Gewinnentnahmen von marktbestimmten Betrieben	0,00	0,00	0,00
3134	Sonstige Einzahlungen aus Finanzerträgen	0,00	0,00	0,00
3135	Einzahlungen aus Dividenden/Gewinnausschüttungen	0,00	0,00	0,00
<b>31</b>	<b>Summe Einzahlungen operative Gebarung</b>	<b>19 758 800,00</b>	<b>19 368 200,00</b>	<b>390 600,00</b>
<b>321</b>	<b>Auszahlungen aus Personalaufwand</b>	<b>5 027 200,00</b>	<b>5 028 300,00</b>	<b>-1 100,00</b>
3211	Auszahlungen für Personalaufwand Bezüge, Nebengebühren, und Mehrleistungsvergütungen)	4 058 900,00	4 060 000,00	-1 100,00
3212	Auszahlungen für gesetzliche und freiwillige Sozialaufwendungen	920 400,00	920 400,00	0,00
3213	Auszahlungen aus sonstigem Personalaufwand	47 900,00	47 900,00	0,00
<b>322</b>	<b>Auszahlungen aus Sachaufwand (ohne Transferaufwand)</b>	<b>17 249 300,00</b>	<b>16 966 300,00</b>	<b>283 000,00</b>
3221	Auszahlungen für Gebrauchs- und Verbrauchsgüter, Handelswaren	793 300,00	775 100,00	18 200,00
3222	Auszahlungen für Verwaltungs- und Betriebsaufwand	915 100,00	896 800,00	18 300,00
3223	Auszahlungen für Leasing- und Mietaufwand	111 000,00	117 400,00	-6 400,00
3224	Auszahlungen für Instandhaltung	1 059 300,00	1 028 200,00	31 100,00
3225	Sonstige Auszahlungen aus Sachaufwand	14 370 600,00	14 148 800,00	221 800,00
<b>323</b>	<b>Auszahlungen aus Transfers (ohne Kapitaltransfers)</b>	<b>74 400,00</b>	<b>73 900,00</b>	<b>500,00</b>
3231	Transferzahlungen an Träger des öffentlichen Rechts	72 400,00	72 400,00	0,00
3232	Transferzahlungen an Beteiligungen	0,00	0,00	0,00
3233	Transferzahlungen an Unternehmen (inkl. Finanzunternehmen)	0,00	0,00	0,00

**Dienstleistungen (Gruppe 8)**

MVAG	Mittelverwendungs- und aufbringungsgruppen (1. und 2. Ebene)	VA 2023 inkl. NVA	VA 2023	1. NVA
3234	Transferzahlungen an Haushalte und Organisationen ohne Erwerbscharakter	2 000,00	1 500,00	500,00
3235	Transferzahlungen an das Ausland	0,00	0,00	0,00
3236	Investitions- und Tilgungszuschüsse zwischen Unternehmungen und Betrieben der Gebietskörperschaft und der Gebietskörperschaft	0,00	0,00	0,00
<b>324</b>	<b>Auszahlungen aus Finanzaufwand</b>	<b>41 200,00</b>	<b>41 200,00</b>	<b>0,00</b>
3241	Auszahlungen für Zinsaufwand, für Finanzierungsleasing, für Forderungskauf, für Finanzschulden und derivative Finanzinstrumente	41 000,00	41 000,00	0,00
3242	Auszahlungen für Zinsen aus derivativen Finanzinstrumenten ohne Grundgeschäft	0,00	0,00	0,00
3243	Auszahlung aus Gewinnentnahmen von marktbestimmten Betrieben	0,00	0,00	0,00
3244	Sonstige Auszahlungen aus Finanzaufwendungen	200,00	200,00	0,00
<b>32</b>	<b>Summe Auszahlungen operative Gebarung</b>	<b>22 392 100,00</b>	<b>22 109 700,00</b>	<b>282 400,00</b>
<b>SA1</b>	<b>Saldo (1) Geldfluss aus der Operativen Gebarung (31 – 32)</b>	<b>-2 633 300,00</b>	<b>-2 741 500,00</b>	<b>108 200,00</b>
<b>331</b>	<b>Einzahlungen aus der Investitionstätigkeit</b>	<b>1 000,00</b>	<b>1 000,00</b>	<b>0,00</b>
3311	Einzahlungen aus der Veräußerung von immateriellem Vermögen	0,00	0,00	0,00
3312	Einzahlungen aus der Veräußerung von Grundstücken und Grundstückeinrichtungen	1 000,00	1 000,00	0,00
3313	Einzahlungen aus der Veräußerung von Gebäuden und Bauten	0,00	0,00	0,00
3314	Einzahlungen aus der Veräußerung von technischen Anlagen, Fahrzeuge und Maschinen	0,00	0,00	0,00
3315	Einzahlungen aus der Veräußerung von Amts-, Betriebs- und Geschäftsausstattung	0,00	0,00	0,00
3316	Einzahlungen aus der Veräußerung von Kulturgütern	0,00	0,00	0,00
3317	Einzahlungen aus der Veräußerung von Beteiligungen	0,00	0,00	0,00
<b>332</b>	<b>Einzahlungen aus der Rückzahlung von Darlehen sowie gewährten Vorschüssen</b>	<b>0,00</b>	<b>0,00</b>	<b>0,00</b>
3321	Einzahlungen aus Darlehen an Träger des öffentlichen Rechts	0,00	0,00	0,00
3322	Einzahlungen aus Darlehen an Beteiligungen	0,00	0,00	0,00
3323	Einzahlungen aus Darlehen an Unternehmen und Haushalte	0,00	0,00	0,00
3325	Einzahlungen aus Vorschüssen und Anzahlungen	0,00	0,00	0,00
<b>333</b>	<b>Einzahlungen aus Kapitaltransfers</b>	<b>1 937 900,00</b>	<b>740 400,00</b>	<b>1 197 500,00</b>
3331	Kapitaltransferzahlungen von Trägern des öffentlichen Rechts	1 227 400,00	683 400,00	544 000,00
3332	Kapitaltransferzahlungen von Beteiligungen	57 000,00	57 000,00	0,00
3333	Kapitaltransferzahlungen von Unternehmen	0,00	0,00	0,00
3334	Kapitaltransferzahlungen von Haushalten und Organisationen ohne Erwerbscharakter	653 500,00	0,00	653 500,00
3335	Kapitaltransferzahlungen vom Ausland	0,00	0,00	0,00
<b>33</b>	<b>Summe Einzahlungen investive Gebarung</b>	<b>1 938 900,00</b>	<b>741 400,00</b>	<b>1 197 500,00</b>
<b>341</b>	<b>Auszahlungen aus der Investitionstätigkeit</b>	<b>3 784 500,00</b>	<b>2 522 500,00</b>	<b>1 262 000,00</b>
3411	Auszahlungen für den Erwerb von immateriellem Vermögen	0,00	0,00	0,00
3412	Auszahlungen für den Erwerb von Grundstücken und Grundstückseinrichtungen	1 073 900,00	942 500,00	131 400,00



**Dienstleistungen (Gruppe 8)**

MVAG	Mittelverwendungs- und aufbringungsgruppen (1. und 2. Ebene)	VA 2023 inkl. NVA	VA 2023	1. NVA
3413	Auszahlungen für den Erwerb von Gebäuden und Bauten	2 001 000,00	1 285 400,00	715 600,00
3414	Auszahlungen für den Erwerb von technischen Anlagen, Fahrzeuge und Maschinen	701 000,00	283 000,00	418 000,00
3415	Auszahlungen für den Erwerb von Amts-, Betriebs- und Geschäftsausstattung	8 600,00	11 600,00	-3 000,00
3416	Auszahlungen für den Erwerb von Kulturgütern	0,00	0,00	0,00
3417	Auszahlungen für den Erwerb von Beteiligungen	0,00	0,00	0,00
<b>342</b>	<b>Auszahlungen von gewährten Darlehen sowie gewährten Vorschüssen</b>	<b>0,00</b>	<b>0,00</b>	<b>0,00</b>
3421	Auszahlung von Darlehen an Träger des öffentlichen Rechts	0,00	0,00	0,00
3422	Auszahlung von Darlehen an Beteiligungen	0,00	0,00	0,00
3423	Auszahlung von Darlehen an Unternehmen und Haushalte	0,00	0,00	0,00
3425	Auszahlungen von Vorschüssen und Anzahlungen	0,00	0,00	0,00
<b>343</b>	<b>Auszahlungen aus Kapitaltransfers</b>	<b>0,00</b>	<b>0,00</b>	<b>0,00</b>
3431	Kapitaltransferzahlungen an Träger des öffentlichen Rechts	0,00	0,00	0,00
3432	Kapitaltransferzahlungen an Beteiligungen	0,00	0,00	0,00
3433	Kapitaltransferzahlungen an Unternehmen (Finanzunternehmen)	0,00	0,00	0,00
3434	Kapitaltransferzahlungen an Haushalte und Organisationen ohne Erwerbscharakter	0,00	0,00	0,00
3435	Kapitaltransferzahlungen an das Ausland	0,00	0,00	0,00
<b>34</b>	<b>Summe Auszahlungen investive Gebarung</b>	<b>3 784 500,00</b>	<b>2 522 500,00</b>	<b>1 262 000,00</b>
<b>SA2</b>	<b>Saldo (2) Geldfluss aus der Investiven Gebarung (33 – 34)</b>	<b>-1 845 600,00</b>	<b>-1 781 100,00</b>	<b>-64 500,00</b>
<b>SA3</b>	<b>Saldo (3) Nettofinanzierungssaldo (Saldo 1 + Saldo 2)</b>	<b>-4 478 900,00</b>	<b>-4 522 600,00</b>	<b>43 700,00</b>
<b>351</b>	<b>Einzahlungen aus der Aufnahme von Finanzschulden</b>	<b>1 071 000,00</b>	<b>1 071 000,00</b>	<b>0,00</b>
3511	Einzahlungen aus empfangenen Darlehen von öffentlichen Körperschaften und Rechtsträgern	452 000,00	452 000,00	0,00
3512	Einzahlungen aus empfangenen Darlehen von Beteiligungen	0,00	0,00	0,00
3513	Einzahlungen aus empfangenen Darlehen von Unternehmen und privaten Haushalten	0,00	0,00	0,00
3514	Einzahlungen aus Finanzschulden (Finanzunternehmen)	619 000,00	619 000,00	0,00
<b>353</b>	<b>Einzahlungen infolge eines Kapitaltausch bei derivativen Finanzinstrumenten mit Grundgeschäft</b>	<b>0,00</b>	<b>0,00</b>	<b>0,00</b>
3530	Einzahlungen infolge eines Kapitaltausch bei derivativen Finanzinstrumenten mit Grundgeschäft	0,00	0,00	0,00
<b>355</b>	<b>Einzahlungen aus dem Abgang von Finanzinstrumenten</b>	<b>0,00</b>	<b>0,00</b>	<b>0,00</b>
3550	Einzahlungen aus dem Abgang von Finanzinstrumenten	0,00	0,00	0,00
<b>35</b>	<b>Summe Einzahlungen aus der Finanzierungstätigkeit</b>	<b>1 071 000,00</b>	<b>1 071 000,00</b>	<b>0,00</b>
<b>361</b>	<b>Auszahlungen aus der Tilgung von Finanzschulden</b>	<b>144 700,00</b>	<b>198 300,00</b>	<b>-53 600,00</b>
3611	Auszahlungen aus empfangenen Darlehen von öffentlichen Körperschaften und Rechtsträgern	91 900,00	145 500,00	-53 600,00

# 1. Nachtragsvoranschlag 2023

# NVA Finanzierungshaushalt Bereichsbudget 1. und 2. Ebene (Anlage 1b)

Stadtgemeinde Wolfsberg

## Dienstleistungen (Gruppe 8)

MVAG	Mittelverwendungs- und aufbringungsgruppen (1. und 2. Ebene)	VA 2023 inkl. NVA	VA 2023	1. NVA
3612	Auszahlungen aus empfangenen Darlehen von Beteiligungen	0,00	0,00	0,00
3613	Auszahlungen aus empfangenen Darlehen von Unternehmen und privaten Haushalten	0,00	0,00	0,00
3614	Auszahlungen aus Finanzschulden	52 800,00	52 800,00	0,00
3615	Auszahlung aus der Rückzahlung von Leasingverbindlichkeiten	0,00	0,00	0,00
<b>363</b>	<b>Auszahlungen infolge eines Kapitaltausch bei derivativen Finanzinstrumenten mit Grundgeschäft</b>	<b>0,00</b>	<b>0,00</b>	<b>0,00</b>
3630	Auszahlungen infolge eines Kapitaltausch bei derivativen Finanzinstrumenten mit Grundgeschäft	0,00	0,00	0,00
<b>365</b>	<b>Auszahlungen für den Erwerb von Finanzinstrumenten</b>	<b>0,00</b>	<b>0,00</b>	<b>0,00</b>
3650	Auszahlungen für den Erwerb von Finanzinstrumenten	0,00	0,00	0,00
<b>36</b>	<b>Summe Auszahlungen aus der Finanzierungstätigkeit</b>	<b>144 700,00</b>	<b>198 300,00</b>	<b>-53 600,00</b>
<b>SA4</b>	<b>Saldo (4) Geldfluss aus der Finanzierungstätigkeit (35 – 36)</b>	<b>926 300,00</b>	<b>872 700,00</b>	<b>53 600,00</b>
<b>SA5</b>	<b>Saldo (5) Geldfluss aus der voranschlagswirksamen Gebarung (Saldo 3 + Saldo 4)</b>	<b>-3 552 600,00</b>	<b>-3 649 900,00</b>	<b>97 300,00</b>

## Finanzwirtschaft (Gruppe 9)

MVAG	Mittelverwendungs- und aufbringungsgruppen (1. und 2. Ebene)	VA 2023 inkl. NVA	VA 2023	1. NVA
<b>311</b>	<b>Einzahlungen aus der operativen Verwaltungstätigkeit</b>	<b>48 326 000,00</b>	<b>47 682 000,00</b>	<b>644 000,00</b>
3111	Einzahlungen aus eigenen Abgaben	13 046 300,00	12 462 200,00	584 100,00
3112	Einzahlungen aus Ertragsanteilen	35 217 400,00	35 217 400,00	0,00
3113	Einzahlungen aus Gebühren	0,00	0,00	0,00
3114	Einzahlungen aus Leistungen	0,00	0,00	0,00
3115	Einzahlungen aus Besitz und wirtschaftlicher Tätigkeit	0,00	0,00	0,00
3116	Einzahlungen aus Veräußerung von geringwertigen Wirtschaftsgütern (GWG) und sonstige Einzahlungen	62 300,00	2 400,00	59 900,00
<b>312</b>	<b>Einzahlungen aus Transfers (ohne Kapitaltransfers)</b>	<b>1 305 000,00</b>	<b>1 310 200,00</b>	<b>-5 200,00</b>
3121	Transferzahlungen von Trägern des öffentlichen Rechts	1 305 000,00	1 310 200,00	-5 200,00
3122	Transferzahlungen von Beteiligungen	0,00	0,00	0,00
3123	Transferzahlungen von Unternehmen (inkl. Finanzunternehmen)	0,00	0,00	0,00
3124	Transferzahlungen von Haushalte und Organisationen ohne Erwerbscharakter	0,00	0,00	0,00
3125	Transferzahlungen vom Ausland	0,00	0,00	0,00
3126	Investitions- und Tilgungszuschüsse zwischen Unternehmungen und Betrieben der Gebietskörperschaft und der Gebietskörperschaft	0,00	0,00	0,00
<b>313</b>	<b>Einzahlungen aus Finanzerträgen</b>	<b>18 900,00</b>	<b>16 300,00</b>	<b>2 600,00</b>
3131	Einzahlungen aus Zinserträgen	12 600,00	12 600,00	0,00
3133	Einzahlungen aus Gewinnentnahmen von marktbestimmten Betrieben	0,00	0,00	0,00
3134	Sonstige Einzahlungen aus Finanzerträgen	0,00	0,00	0,00
3135	Einzahlungen aus Dividenden/Gewinnausschüttungen	6 300,00	3 700,00	2 600,00
<b>31</b>	<b>Summe Einzahlungen operative Gebarung</b>	<b>49 649 900,00</b>	<b>49 008 500,00</b>	<b>641 400,00</b>
<b>321</b>	<b>Auszahlungen aus Personalaufwand</b>	<b>1 204 500,00</b>	<b>1 204 500,00</b>	<b>0,00</b>
3211	Auszahlungen für Personalaufwand Bezüge, Nebengebühren, und Mehrleistungsvergütungen)	1 018 900,00	1 018 900,00	0,00
3212	Auszahlungen für gesetzliche und freiwillige Sozialaufwendungen	184 100,00	184 100,00	0,00
3213	Auszahlungen aus sonstigem Personalaufwand	1 500,00	1 500,00	0,00
<b>322</b>	<b>Auszahlungen aus Sachaufwand (ohne Transferaufwand)</b>	<b>307 000,00</b>	<b>295 000,00</b>	<b>12 000,00</b>
3221	Auszahlungen für Gebrauchs- und Verbrauchsgüter, Handelswaren	9 500,00	9 500,00	0,00
3222	Auszahlungen für Verwaltungs- und Betriebsaufwand	65 300,00	53 300,00	12 000,00
3223	Auszahlungen für Leasing- und Mietaufwand	200,00	200,00	0,00
3224	Auszahlungen für Instandhaltung	73 500,00	73 500,00	0,00
3225	Sonstige Auszahlungen aus Sachaufwand	158 500,00	158 500,00	0,00
<b>323</b>	<b>Auszahlungen aus Transfers (ohne Kapitaltransfers)</b>	<b>2 666 900,00</b>	<b>2 666 900,00</b>	<b>0,00</b>
3231	Transferzahlungen an Träger des öffentlichen Rechts	2 666 900,00	2 666 900,00	0,00
3232	Transferzahlungen an Beteiligungen	0,00	0,00	0,00
3233	Transferzahlungen an Unternehmen (inkl. Finanzunternehmen)	0,00	0,00	0,00

## Finanzwirtschaft (Gruppe 9)

MVAG	Mittelverwendungs- und aufbringungsgruppen (1. und 2. Ebene)	VA 2023 inkl. NVA	VA 2023	1. NVA
3234	Transferzahlungen an Haushalte und Organisationen ohne Erwerbscharakter	0,00	0,00	0,00
3235	Transferzahlungen an das Ausland	0,00	0,00	0,00
3236	Investitions- und Tilgungszuschüsse zwischen Unternehmungen und Betrieben der Gebietskörperschaft und der Gebietskörperschaft	0,00	0,00	0,00
<b>324</b>	<b>Auszahlungen aus Finanzaufwand</b>	<b>41 400,00</b>	<b>41 400,00</b>	<b>0,00</b>
3241	Auszahlungen für Zinsaufwand, für Finanzierungsleasing, für Forderungskauf, für Finanzschulden und derivative Finanzinstrumente	300,00	300,00	0,00
3242	Auszahlungen für Zinsen aus derivativen Finanzinstrumenten ohne Grundgeschäft	0,00	0,00	0,00
3243	Auszahlung aus Gewinnentnahmen von marktbestimmten Betrieben	0,00	0,00	0,00
3244	Sonstige Auszahlungen aus Finanzaufwendungen	41 100,00	41 100,00	0,00
<b>32</b>	<b>Summe Auszahlungen operative Gebarung</b>	<b>4 219 800,00</b>	<b>4 207 800,00</b>	<b>12 000,00</b>
<b>SA1</b>	<b>Saldo (1) Geldfluss aus der Operativen Gebarung (31 – 32)</b>	<b>45 430 100,00</b>	<b>44 800 700,00</b>	<b>629 400,00</b>
<b>331</b>	<b>Einzahlungen aus der Investitionstätigkeit</b>	<b>0,00</b>	<b>0,00</b>	<b>0,00</b>
3311	Einzahlungen aus der Veräußerung von immateriellem Vermögen	0,00	0,00	0,00
3312	Einzahlungen aus der Veräußerung von Grundstücken und Grundstückeinrichtungen	0,00	0,00	0,00
3313	Einzahlungen aus der Veräußerung von Gebäuden und Bauten	0,00	0,00	0,00
3314	Einzahlungen aus der Veräußerung von technischen Anlagen, Fahrzeuge und Maschinen	0,00	0,00	0,00
3315	Einzahlungen aus der Veräußerung von Amts-, Betriebs- und Geschäftsausstattung	0,00	0,00	0,00
3316	Einzahlungen aus der Veräußerung von Kulturgütern	0,00	0,00	0,00
3317	Einzahlungen aus der Veräußerung von Beteiligungen	0,00	0,00	0,00
<b>332</b>	<b>Einzahlungen aus der Rückzahlung von Darlehen sowie gewährten Vorschüssen</b>	<b>50 200,00</b>	<b>50 200,00</b>	<b>0,00</b>
3321	Einzahlungen aus Darlehen an Träger des öffentlichen Rechts	0,00	0,00	0,00
3322	Einzahlungen aus Darlehen an Beteiligungen	0,00	0,00	0,00
3323	Einzahlungen aus Darlehen an Unternehmen und Haushalte	50 200,00	50 200,00	0,00
3325	Einzahlungen aus Vorschüssen und Anzahlungen	0,00	0,00	0,00
<b>333</b>	<b>Einzahlungen aus Kapitaltransfers</b>	<b>0,00</b>	<b>0,00</b>	<b>0,00</b>
3331	Kapitaltransferzahlungen von Trägern des öffentlichen Rechts	0,00	0,00	0,00
3332	Kapitaltransferzahlungen von Beteiligungen	0,00	0,00	0,00
3333	Kapitaltransferzahlungen von Unternehmen	0,00	0,00	0,00
3334	Kapitaltransferzahlungen von Haushalten und Organisationen ohne Erwerbscharakter	0,00	0,00	0,00
3335	Kapitaltransferzahlungen vom Ausland	0,00	0,00	0,00
<b>33</b>	<b>Summe Einzahlungen investive Gebarung</b>	<b>50 200,00</b>	<b>50 200,00</b>	<b>0,00</b>
<b>341</b>	<b>Auszahlungen aus der Investitionstätigkeit</b>	<b>11 000,00</b>	<b>11 000,00</b>	<b>0,00</b>
3411	Auszahlungen für den Erwerb von immateriellem Vermögen	0,00	0,00	0,00
3412	Auszahlungen für den Erwerb von Grundstücken und Grundstückseinrichtungen	0,00	0,00	0,00

## Finanzwirtschaft (Gruppe 9)

MVAG	Mittelverwendungs- und aufbringungsgruppen (1. und 2. Ebene)	VA 2023 inkl. NVA	VA 2023	1. NVA
3413	Auszahlungen für den Erwerb von Gebäuden und Bauten	0,00	0,00	0,00
3414	Auszahlungen für den Erwerb von technischen Anlagen, Fahrzeuge und Maschinen	0,00	0,00	0,00
3415	Auszahlungen für den Erwerb von Amts-, Betriebs- und Geschäftsausstattung	11 000,00	11 000,00	0,00
3416	Auszahlungen für den Erwerb von Kulturgütern	0,00	0,00	0,00
3417	Auszahlungen für den Erwerb von Beteiligungen	0,00	0,00	0,00
<b>342</b>	<b>Auszahlungen von gewährten Darlehen sowie gewährten Vorschüssen</b>	<b>0,00</b>	<b>0,00</b>	<b>0,00</b>
3421	Auszahlung von Darlehen an Träger des öffentlichen Rechts	0,00	0,00	0,00
3422	Auszahlung von Darlehen an Beteiligungen	0,00	0,00	0,00
3423	Auszahlung von Darlehen an Unternehmen und Haushalte	0,00	0,00	0,00
3425	Auszahlungen von Vorschüssen und Anzahlungen	0,00	0,00	0,00
<b>343</b>	<b>Auszahlungen aus Kapitaltransfers</b>	<b>0,00</b>	<b>0,00</b>	<b>0,00</b>
3431	Kapitaltransferzahlungen an Träger des öffentlichen Rechts	0,00	0,00	0,00
3432	Kapitaltransferzahlungen an Beteiligungen	0,00	0,00	0,00
3433	Kapitaltransferzahlungen an Unternehmen (Finanzunternehmen)	0,00	0,00	0,00
3434	Kapitaltransferzahlungen an Haushalte und Organisationen ohne Erwerbscharakter	0,00	0,00	0,00
3435	Kapitaltransferzahlungen an das Ausland	0,00	0,00	0,00
<b>34</b>	<b>Summe Auszahlungen investive Gebarung</b>	<b>11 000,00</b>	<b>11 000,00</b>	<b>0,00</b>
<b>SA2</b>	<b>Saldo (2) Geldfluss aus der Investiven Gebarung (33 – 34)</b>	<b>39 200,00</b>	<b>39 200,00</b>	<b>0,00</b>
<b>SA3</b>	<b>Saldo (3) Nettofinanzierungssaldo (Saldo 1 + Saldo 2)</b>	<b>45 469 300,00</b>	<b>44 839 900,00</b>	<b>629 400,00</b>
<b>351</b>	<b>Einzahlungen aus der Aufnahme von Finanzschulden</b>	<b>0,00</b>	<b>0,00</b>	<b>0,00</b>
3511	Einzahlungen aus empfangenen Darlehen von öffentlichen Körperschaften und Rechtsträgern	0,00	0,00	0,00
3512	Einzahlungen aus empfangenen Darlehen von Beteiligungen	0,00	0,00	0,00
3513	Einzahlungen aus empfangenen Darlehen von Unternehmen und privaten Haushalten	0,00	0,00	0,00
3514	Einzahlungen aus Finanzschulden (Finanzunternehmen)	0,00	0,00	0,00
<b>353</b>	<b>Einzahlungen infolge eines Kapitaltausch bei derivativen Finanzinstrumenten mit Grundgeschäft</b>	<b>0,00</b>	<b>0,00</b>	<b>0,00</b>
3530	Einzahlungen infolge eines Kapitaltausch bei derivativen Finanzinstrumenten mit Grundgeschäft	0,00	0,00	0,00
<b>355</b>	<b>Einzahlungen aus dem Abgang von Finanzinstrumenten</b>	<b>0,00</b>	<b>0,00</b>	<b>0,00</b>
3550	Einzahlungen aus dem Abgang von Finanzinstrumenten	0,00	0,00	0,00
<b>35</b>	<b>Summe Einzahlungen aus der Finanzierungstätigkeit</b>	<b>0,00</b>	<b>0,00</b>	<b>0,00</b>
<b>361</b>	<b>Auszahlungen aus der Tilgung von Finanzschulden</b>	<b>0,00</b>	<b>0,00</b>	<b>0,00</b>
3611	Auszahlungen aus empfangenen Darlehen von öffentlichen Körperschaften und Rechtsträgern	0,00	0,00	0,00

1. Nachtragsvoranschlag 2023

NVA Finanzierungshaushalt Bereichsbudget 1. und 2. Ebene (Anlage 1b)

Stadtgemeinde Wolfsberg

Finanzwirtschaft (Gruppe 9)

MVAG	Mittelverwendungs- und aufbringungsgruppen (1. und 2. Ebene)	VA 2023 inkl. NVA	VA 2023	1. NVA
3612	Auszahlungen aus empfangenen Darlehen von Beteiligungen	0,00	0,00	0,00
3613	Auszahlungen aus empfangenen Darlehen von Unternehmen und privaten Haushalten	0,00	0,00	0,00
3614	Auszahlungen aus Finanzschulden	0,00	0,00	0,00
3615	Auszahlung aus der Rückzahlung von Leasingverbindlichkeiten	0,00	0,00	0,00
<b>363</b>	<b>Auszahlungen infolge eines Kapitaltausch bei derivativen Finanzinstrumenten mit Grundgeschäft</b>	<b>0,00</b>	<b>0,00</b>	<b>0,00</b>
3630	Auszahlungen infolge eines Kapitaltausch bei derivativen Finanzinstrumenten mit Grundgeschäft	0,00	0,00	0,00
<b>365</b>	<b>Auszahlungen für den Erwerb von Finanzinstrumenten</b>	<b>0,00</b>	<b>0,00</b>	<b>0,00</b>
3650	Auszahlungen für den Erwerb von Finanzinstrumenten	0,00	0,00	0,00
<b>36</b>	<b>Summe Auszahlungen aus der Finanzierungstätigkeit</b>	<b>0,00</b>	<b>0,00</b>	<b>0,00</b>
<b>SA4</b>	<b>Saldo (4) Geldfluss aus der Finanzierungstätigkeit (35 – 36)</b>	<b>0,00</b>	<b>0,00</b>	<b>0,00</b>
<b>SA5</b>	<b>Saldo (5) Geldfluss aus der voranschlagswirksamen Gebarung (Saldo 3 + Saldo 4)</b>	<b>45 469 300,00</b>	<b>44 839 900,00</b>	<b>629 400,00</b>

Entwurf

Entwurf

1. NVA Ergebnis- und Finanzierungsvoranschlag Detailnachweis

	MVAG	VC	QU	Ergebnisvoranschlag		Finanzierungsvoranschlag					
				EH	FH	VA 2023 inkl. NVA	VA 2023	1. NVA	VA 2023 inkl. NVA	VA 2023	1. NVA
<b>0 Vertretungskörper und allgemeine Verwaltung</b>											
SA 0 / SA 1		(0) Nettoergebnis (21 - 22) / (1) Geldfluss operative Gebarung (31 - 32)			-10 959 000,00	-10 902 000,00	-57 000,00	-10 645 400,00	-10 588 400,00	-57 000,00	
SA00		Nettoergebnis nach Zuw./Entn. Haushaltsrücklagen (Saldo 0 +/- SU23)			-10 959 000,00	-10 902 000,00	-57 000,00				
SA2		Saldo (2) Geldfluss aus der Investiven Gebarung (33 - 34)						-433 600,00	-477 300,00	43 700,00	
SA3		Saldo (3) Nettofinanzierungssaldo (Saldo 1 + Saldo 2)						-11 079 000,00	-11 065 700,00	-13 300,00	
SA4		Saldo (4) Geldfluss aus der Finanzierungstätigkeit (35 - 36)						0,00	0,00	0,00	
SA5		Saldo (5) Geldfluss aus der voranschlagswirksamen Gebarung (Saldo 3 + Saldo 4)						-11 079 000,00	-11 065 700,00	-13 300,00	
<b>00 Gewählte Gemeindeorgane</b>											
SA 0 / SA 1		(0) Nettoergebnis (21 - 22) / (1) Geldfluss operative Gebarung (31 - 32)			-546 000,00	-546 000,00	0,00	-546 000,00	-546 000,00	0,00	
SA00		Nettoergebnis nach Zuw./Entn. Haushaltsrücklagen (Saldo 0 +/- SU23)			-546 000,00	-546 000,00	0,00				
SA2		Saldo (2) Geldfluss aus der Investiven Gebarung (33 - 34)						0,00	0,00	0,00	
SA3		Saldo (3) Nettofinanzierungssaldo (Saldo 1 + Saldo 2)						-546 000,00	-546 000,00	0,00	
SA4		Saldo (4) Geldfluss aus der Finanzierungstätigkeit (35 - 36)						0,00	0,00	0,00	
SA5		Saldo (5) Geldfluss aus der voranschlagswirksamen Gebarung (Saldo 3 + Saldo 4)						-546 000,00	-546 000,00	0,00	
<b>000 Gewählte Gemeindeorgane</b>											
SA 0 / SA 1		(0) Nettoergebnis (21 - 22) / (1) Geldfluss operative Gebarung (31 - 32)			-546 000,00	-546 000,00	0,00	-546 000,00	-546 000,00	0,00	
SA00		Nettoergebnis nach Zuw./Entn. Haushaltsrücklagen (Saldo 0 +/- SU23)			-546 000,00	-546 000,00	0,00				
SA2		Saldo (2) Geldfluss aus der Investiven Gebarung (33 - 34)						0,00	0,00	0,00	
SA3		Saldo (3) Nettofinanzierungssaldo (Saldo 1 + Saldo 2)						-546 000,00	-546 000,00	0,00	
SA4		Saldo (4) Geldfluss aus der Finanzierungstätigkeit (35 - 36)						0,00	0,00	0,00	
SA5		Saldo (5) Geldfluss aus der voranschlagswirksamen Gebarung (Saldo 3 + Saldo 4)						-546 000,00	-546 000,00	0,00	
<b>000000 Gewählte Gemeindeorgane</b>											
<b>Operative Gebarung</b>											
SU 21 / 31		Summe Erträge / Einzahlungen operative Gebarung			0,00	0,00	0,00	0,00	0,00	0,00	
1/000000-670000		Versicherungen	2222	3222	24	3 600,00	3 600,00	0,00	3 600,00	3 600,00	0,00
1/000000-721000		Bezug des Bürgermeisters	2225	3225	22	113 200,00	113 200,00	0,00	113 200,00	113 200,00	0,00
1/000000-721100		Bezüge der Stadträte	2225	3225	22	139 100,00	139 100,00	0,00	139 100,00	139 100,00	0,00
1/000000-721200		Sitzungsgelder	2225	3225	22	180 000,00	180 000,00	0,00	180 000,00	180 000,00	0,00
1/000000-724000		Reisegebühren	2225	3225	24	3 700,00	3 700,00	0,00	3 700,00	3 700,00	0,00
1/000000-728000		Entgelte für sonstige Leistungen	2225	3225	24	1 000,00	1 000,00	0,00	1 000,00	1 000,00	0,00
1/000000-752400		Beitrag Pensionsfonds Bürgermeister - Gemeindeservicezentrum	2231	3231	26	89 400,00	89 400,00	0,00	89 400,00	89 400,00	0,00
1/000000-753000		Transfers an Sozialversicherungsträger	2231	3231	26	16 000,00	16 000,00	0,00	16 000,00	16 000,00	0,00
SU 22 / 32		Summe Aufwendungen / Auszahlungen operative Gebarung			546 000,00	546 000,00	0,00	546 000,00	546 000,00	0,00	
SA 0 / SA 1		(0) Nettoergebnis (21 - 22) / (1) Geldfluss operative Gebarung (31 - 32)			-546 000,00	-546 000,00	0,00	-546 000,00	-546 000,00	0,00	
SU 23		Summe Haushaltsrücklagen			0,00	0,00	0,00	0,00	0,00	0,00	
SA00		Nettoergebnis nach Zuw./Entn. Haushaltsrücklagen (Saldo 0 +/- SU23)			-546 000,00	-546 000,00	0,00				



1. Nachtragsvoranschlag 2023

Stadtgemeinde Wolfsberg

NVA Ergebnis- und Finanzierungsvoranschlag Detailnachweis

	MVAG	VC	QU	Ergebnisvoranschlag			Finanzierungsvoranschlag			
				EH	FH	VA 2023 inkl. NVA	VA 2023	1. NVA	VA 2023 inkl. NVA	VA 2023
<b>Investive Gebarung</b>										
SU 33								0,00	0,00	0,00
SU 34								0,00	0,00	0,00
SA2								0,00	0,00	0,00
SA3								-546 000,00	-546 000,00	0,00
<b>Finanzierungstätigkeit</b>										
SU 35								0,00	0,00	0,00
SU 36								0,00	0,00	0,00
SA4								0,00	0,00	0,00
SA5								-546 000,00	-546 000,00	0,00
<b>01 Hauptverwaltung</b>										
SA 0 / SA 1								-3 474 600,00	-3 314 200,00	-160 400,00
SA00								-3 474 600,00	-3 314 200,00	-160 400,00
SA2								-280 000,00	-340 000,00	60 000,00
SA3								-3 563 600,00	-3 463 200,00	-100 400,00
SA4								0,00	0,00	0,00
SA5								-3 563 600,00	-3 463 200,00	-100 400,00
<b>010 Zentralamt</b>										
SA 0 / SA 1								-1 964 100,00	-1 950 600,00	-13 500,00
SA00								-1 964 100,00	-1 950 600,00	-13 500,00
SA2								-91 000,00	-66 000,00	-25 000,00
SA3								-1 921 500,00	-1 883 000,00	-38 500,00
SA4								0,00	0,00	0,00
SA5								-1 921 500,00	-1 883 000,00	-38 500,00
<b>010000 Zentralamt</b>										
<b>Operative Gebarung</b>										
2/010000+816100	Kostenbeiträge - Einhebungsvergütung 5%	2114	3114	13	4 100,00	4 100,00	0,00	4 100,00	4 100,00	0,00
2/010000+816400	Kostenbeiträge für sonstige Verwaltungsleistungen	2114	3114	13	7 800,00	7 800,00	0,00	7 800,00	7 800,00	0,00
2/010000+816500	Kostensätze für sonst. Leistungen (Verwaltungszweige)	2114	3114	13	698 900,00	698 900,00	0,00	698 900,00	698 900,00	0,00
2/010000+817500	Erträge aus der Auflösung von sonstigen Rückstellungen - Jubiläumszuwendungen	2117			8 100,00	8 100,00	0,00	0,00	0,00	0,00
2/010000+829000	Sonstige Einnahmen	2116	3116	18	100,00	100,00	0,00	100,00	100,00	0,00
2/010000+829200	Sonstige Einnahmen (Personal)	2116	3116	18	18 000,00	18 000,00	0,00	18 000,00	18 000,00	0,00
<b>SU 21 / 31</b>	<b>Summe Erträge / Einzahlungen operative Gebarung</b>				<b>737 000,00</b>	<b>737 000,00</b>	<b>0,00</b>	<b>728 900,00</b>	<b>728 900,00</b>	<b>0,00</b>

# 1. Nachtragsvoranschlag 2023

Stadtgemeinde Wolfsberg

# NVA Ergebnis- und Finanzierungsvoranschlag Detailnachweis

		MVAG VC QU			Ergebnisvoranschlag			Finanzierungsvoranschlag		
		EH	FH		VA 2023 inkl. NVA	VA 2023	1. NVA	VA 2023 inkl. NVA	VA 2023	1. NVA
1/010000-400000	Geringwertige Wirtschaftsgüter des Anlagevermögens	2221	3221	23	3 000,00	3 000,00	0,00	3 000,00	3 000,00	0,00
1/010000-452000	Treibstoffe	2221	3221	23	4 000,00	4 000,00	0,00	4 000,00	4 000,00	0,00
1/010000-453000	Schmier- und Schleifmittel	2221	3221	23	100,00	100,00	0,00	100,00	100,00	0,00
1/010000-456000	Schreib-, Zeichen- und sonstige Büromittel	2221	3221	23	12 000,00	12 000,00	0,00	12 000,00	12 000,00	0,00
1/010000-456100	Ankauf Toner	2221	3221	23	3 500,00	3 500,00	0,00	3 500,00	3 500,00	0,00
1/010000-457000	Druckwerke	2221	3221	23	30 000,00	30 000,00	0,00	30 000,00	30 000,00	0,00
1/010000-458000	Mittel zur ärztlichen Betreuung und Gesundheitsvorsorge	2221	3221	23	100,00	100,00	0,00	100,00	100,00	0,00
1/010000-459000	Sonstige Verbrauchsgüter	2221	3221	23	100,00	100,00	0,00	100,00	100,00	0,00
1/010000-500000	Geldbezüge der Beamten der Verwaltung	2211	3211	20	337 800,00	337 800,00	0,00	337 800,00	337 800,00	0,00
1/010000-510000	Geldbezüge der Vertragsbediensteten der Verwaltung	2211	3211	20	1 047 000,00	1 047 000,00	0,00	1 047 000,00	1 047 000,00	0,00
1/010000-511000	Geldbezüge der Vertragsbediensteten in handw. Verwendung	2211	3211	20	310 100,00	317 400,00	-7 300,00	310 100,00	317 400,00	-7 300,00
1/010000-522000	Geldbezüge der nicht ganzjährig besch. Angestellten	2211	3211	20	2 000,00	2 000,00	0,00	2 000,00	2 000,00	0,00
1/010000-563000	Sonstige Aufwandsentschädigungen	2213	3213	20	15 600,00	15 600,00	0,00	15 600,00	15 600,00	0,00
1/010000-565000	Mehrleistungsvergütungen	2211	3211	20	35 000,00	35 000,00	0,00	35 000,00	35 000,00	0,00
1/010000-566000	Zuwendungen aus Anlass von Dienstjubiläen	2212	3212	20	7 800,00	7 800,00	0,00	7 800,00	7 800,00	0,00
1/010000-567000	Belohnungen und Geldaushilfen	2213	3213	20	4 000,00	4 000,00	0,00	4 000,00	4 000,00	0,00
1/010000-569000	Sonstige Nebengebühren	2211	3211	20	32 000,00	32 000,00	0,00	32 000,00	32 000,00	0,00
1/010000-580000	Dienstgeberbeitrag zum Ausgleichsfonds für FB	2212	3212	20	56 400,00	56 400,00	0,00	56 400,00	56 400,00	0,00
1/010000-581100	Betriebliche Kollektivversicherung § 72 K-GMG	2212	3212	20	3 400,00	3 400,00	0,00	3 400,00	3 400,00	0,00
1/010000-582000	Sonstige Dienstgeberbeiträge zur sozialen Sicherheit	2212	3212	20	298 300,00	298 300,00	0,00	298 300,00	298 300,00	0,00
1/010000-591000	Dotierung von Rückstellungen für Abfertigungen	2214			77 900,00	77 900,00	0,00	0,00	0,00	0,00
1/010000-592000	Dotierung von Rückstellungen für Jubiläumszuwendungen	2214			54 200,00	54 200,00	0,00	0,00	0,00	0,00
1/010000-616000	Instandhaltung von Maschinen u. maschinellen Anlagen	2224	3224	24	3 000,00	3 000,00	0,00	3 000,00	3 000,00	0,00
1/010000-617000	Instandhaltung von Fahrzeugen	2224	3224	24	3 000,00	3 000,00	0,00	3 000,00	3 000,00	0,00
1/010000-618000	Instandhaltung von sonstigen Anlagen	2224	3224	24	200,00	200,00	0,00	200,00	200,00	0,00
1/010000-630000	Postdienste	2222	3222	24	110 000,00	110 000,00	0,00	110 000,00	110 000,00	0,00
1/010000-631000	Telekommunikationsdienste	2222	3222	24	12 600,00	12 600,00	0,00	12 600,00	12 600,00	0,00
1/010000-640000	Rechts- und Beratungsaufwand	2222	3222	24	53 500,00	50 000,00	3 500,00	53 500,00	50 000,00	3 500,00
1/010000-640020	Rechts- und Beratungsaufwand	2222	3222	24	80 000,00	70 000,00	10 000,00	80 000,00	70 000,00	10 000,00

# 1. Nachtragsvoranschlag 2023

Stadtgemeinde Wolfsberg

# NVA Ergebnis- und Finanzierungsvoranschlag Detailnachweis

	MVAG	VC	QU	Ergebnisvoranschlag			Finanzierungsvoranschlag				
				EH	FH	VA 2023 inkl. NVA	VA 2023	1. NVA	VA 2023 inkl. NVA	VA 2023	1. NVA
1/010000-670000	Versicherungen	2222	3222	24		19 700,00	19 700,00	0,00	19 700,00	19 700,00	0,00
1/010000-680600	Planmäßige Abschreibung	2226				4 500,00	4 500,00	0,00	0,00	0,00	0,00
1/010000-680700	Planmäßige Abschreibung	2226				5 100,00	5 100,00	0,00	0,00	0,00	0,00
1/010000-700000	Mietzinse	2223	3223	24		4 400,00	4 400,00	0,00	4 400,00	4 400,00	0,00
1/010000-710000	Öffentliche Abgaben (Ausgaben), ohne Gebühren gem. FAG	2225	3225	24		800,00	800,00	0,00	800,00	800,00	0,00
1/010000-720009	Vergütungen zwischen Verwaltungszweigen	2225	3225	24	*	2 000,00	2 000,00	0,00	2 000,00	2 000,00	0,00
1/010000-720019	Vergütungen zwischen Verwaltungszweigen	2225	3225	24	*	3 000,00	3 000,00	0,00	3 000,00	3 000,00	0,00
1/010000-724000	Reisegebühren	2225	3225	24		21 400,00	21 400,00	0,00	21 400,00	21 400,00	0,00
1/010000-725000	Bibliothekserfordernisse	2225	3225	24		1 500,00	1 500,00	0,00	1 500,00	1 500,00	0,00
1/010000-728000	Entgelte für sonstige Leistungen	2225	3225	24		26 300,00	19 000,00	7 300,00	26 300,00	19 000,00	7 300,00
1/010000-728200	Entgelte f. sonstige Leistungen (Arbeitsessen)	2225	3225	24		2 000,00	2 000,00	0,00	2 000,00	2 000,00	0,00
1/010000-728500	Honorare Versicherungen	2225	3225	24		3 800,00	3 800,00	0,00	3 800,00	3 800,00	0,00
1/010000-729000	Sonstige Ausgaben	2225	3225	24		10 000,00	10 000,00	0,00	10 000,00	10 000,00	0,00
<b>SU 22 / 32</b>	<b>Summe Aufwendungen / Auszahlungen operative Gebarung</b>					<b>2 701 100,00</b>	<b>2 687 600,00</b>	<b>13 500,00</b>	<b>2 559 400,00</b>	<b>2 545 900,00</b>	<b>13 500,00</b>
<b>SA 0 / SA 1</b>	<b>(0) Nettoergebnis (21 - 22) / (1) Geldfluss operative Gebarung (31 - 32)</b>					<b>-1 964 100,00</b>	<b>-1 950 600,00</b>	<b>-13 500,00</b>	<b>-1 830 500,00</b>	<b>-1 817 000,00</b>	<b>-13 500,00</b>
<b>SU 23</b>	<b>Summe Haushaltsrücklagen</b>					<b>0,00</b>	<b>0,00</b>	<b>0,00</b>	<b>0,00</b>	<b>0,00</b>	<b>0,00</b>
<b>SA00</b>	<b>Nettoergebnis nach Zuw./Entn. Haushaltsrücklagen (Saldo 0 +/- SU23)</b>					<b>-1 964 100,00</b>	<b>-1 950 600,00</b>	<b>-13 500,00</b>			
<b>Investive Gebarung</b>											
<b>SU 33</b>	<b>Summe Einzahlungen investive Gebarung</b>								<b>0,00</b>	<b>0,00</b>	<b>0,00</b>
1/010000-020000	Maschinen und maschinelle Anlagen		3414	2 41		0,00	0,00	0,00	2 000,00	2 000,00	0,00
1/010000-042000	Amts-, Betriebs- und Geschäftsausstattung		3415	2 41		0,00	0,00	0,00	89 000,00	64 000,00	25 000,00
<b>SU 34</b>	<b>Summe Auszahlungen investive Gebarung</b>								<b>91 000,00</b>	<b>66 000,00</b>	<b>25 000,00</b>
<b>SA2</b>	<b>Saldo (2) Geldfluss aus der Investiven Gebarung (33 - 34)</b>								<b>-91 000,00</b>	<b>-66 000,00</b>	<b>-25 000,00</b>
<b>SA3</b>	<b>Saldo (3) Nettofinanzierungssaldo (Saldo 1 + Saldo 2)</b>								<b>-1 921 500,00</b>	<b>-1 883 000,00</b>	<b>-38 500,00</b>
<b>Finanzierungstätigkeit</b>											
<b>SU 35</b>	<b>Summe Einzahlungen aus der Finanzierungstätigkeit</b>								<b>0,00</b>	<b>0,00</b>	<b>0,00</b>
<b>SU 36</b>	<b>Summe Auszahlungen aus der Finanzierungstätigkeit</b>								<b>0,00</b>	<b>0,00</b>	<b>0,00</b>
<b>SA4</b>	<b>Saldo (4) Geldfluss aus der Finanzierungstätigkeit (35 - 36)</b>								<b>0,00</b>	<b>0,00</b>	<b>0,00</b>
<b>SA5</b>	<b>Saldo (5) Geldfluss aus der voranschlagswirksamen Gebarung (Saldo 3 + Saldo 4)</b>								<b>-1 921 500,00</b>	<b>-1 883 000,00</b>	<b>-38 500,00</b>

1. Nachtragsvoranschlag 2023

Stadtgemeinde Wolfsberg

NVA Ergebnis- und Finanzierungsvoranschlag Detailnachweis

	MVAG	VC	QU	Ergebnisvoranschlag		Finanzierungsvoranschlag				
				EH	FH	VA 2023 inkl. NVA	VA 2023	1. NVA	VA 2023 inkl. NVA	VA 2023
<b>011</b>	<b>Personalamt</b>									
<b>SA 0 / SA 1</b>	<b>(0) Nettoergebnis (21 - 22) / (1) Geldfluss operative Gebarung (31 – 32)</b>			<b>-404 500,00</b>	<b>-404 500,00</b>	<b>0,00</b>	<b>-396 400,00</b>	<b>-396 400,00</b>	<b>0,00</b>	
<b>SA00</b>	<b>Nettoergebnis nach Zuw./Entn. Haushaltsrücklagen (Saldo 0 +/- SU23)</b>			<b>-404 500,00</b>	<b>-404 500,00</b>	<b>0,00</b>				
<b>SA2</b>	<b>Saldo (2) Geldfluss aus der Investiven Gebarung (33 – 34)</b>						<b>0,00</b>	<b>0,00</b>	<b>0,00</b>	
<b>SA3</b>	<b>Saldo (3) Nettofinanzierungssaldo (Saldo 1 + Saldo 2)</b>						<b>-396 400,00</b>	<b>-396 400,00</b>	<b>0,00</b>	
<b>SA4</b>	<b>Saldo (4) Geldfluss aus der Finanzierungstätigkeit (35 – 36)</b>						<b>0,00</b>	<b>0,00</b>	<b>0,00</b>	
<b>SA5</b>	<b>Saldo (5) Geldfluss aus der voranschlagswirksamen Gebarung (Saldo 3 + Saldo 4)</b>						<b>-396 400,00</b>	<b>-396 400,00</b>	<b>0,00</b>	
<b>011000</b>	<b>Personalamt</b>									
<b>Operative Gebarung</b>										
2/011000+817500	Erträge aus der Auflösung von sonstigen Rückstellungen - Jubiläumswendungen	2117			8 100,00	8 100,00	0,00	0,00	0,00	0,00
<b>SU 21 / 31</b>	<b>Summe Erträge / Einzahlungen operative Gebarung</b>				<b>8 100,00</b>	<b>8 100,00</b>	<b>0,00</b>	<b>0,00</b>	<b>0,00</b>	<b>0,00</b>
1/011000-400000	Geringwertige Wirtschaftsgüter des Anlagevermögens	2221	3221	23	100,00	100,00	0,00	100,00	100,00	0,00
1/011000-456000	Schreib-, Zeichen -und sonstige Büromittel	2221	3221	23	900,00	900,00	0,00	900,00	900,00	0,00
1/011000-456100	Ankauf Toner	2221	3221	23	1 200,00	1 200,00	0,00	1 200,00	1 200,00	0,00
1/011000-457000	Druckwerke	2221	3221	23	200,00	200,00	0,00	200,00	200,00	0,00
1/011000-500000	Geldbezüge der Beamten der Verwaltung	2211	3211	20	108 400,00	108 400,00	0,00	108 400,00	108 400,00	0,00
1/011000-510000	Geldbezüge der Vertragsbediensteten der Verwaltung	2211	3211	20	178 100,00	178 100,00	0,00	178 100,00	178 100,00	0,00
1/011000-522000	Geldbezüge der nicht ganzjährig besch. Angestellten	2211	3211	20	2 000,00	2 000,00	0,00	2 000,00	2 000,00	0,00
1/011000-563000	Sonstige Aufwandsentschädigungen	2213	3213	20	2 500,00	2 500,00	0,00	2 500,00	2 500,00	0,00
1/011000-565000	Mehrleistungsvergütungen	2211	3211	20	7 800,00	7 800,00	0,00	7 800,00	7 800,00	0,00
1/011000-566000	Zuwendungen aus Anlass von Dienstjubiläen	2212	3212	20	7 700,00	7 700,00	0,00	7 700,00	7 700,00	0,00
1/011000-567000	Belohnungen und Geldaushilfen	2213	3213	20	1 000,00	1 000,00	0,00	1 000,00	1 000,00	0,00
1/011000-569000	Sonstige Nebengebühren	2211	3211	20	11 900,00	11 900,00	0,00	11 900,00	11 900,00	0,00
1/011000-580000	Dienstgeberbeitrag zum Ausgleichsfonds für FB	2212	3212	20	12 300,00	12 300,00	0,00	12 300,00	12 300,00	0,00
1/011000-581100	Betriebliche Kollektivversicherung § 72 K-GMG	2212	3212	20	800,00	800,00	0,00	800,00	800,00	0,00
1/011000-582000	Sonstige Dienstgeberbeiträge zur sozialen Sicherheit	2212	3212	20	46 000,00	46 000,00	0,00	46 000,00	46 000,00	0,00
1/011000-591000	Dotierung von Rückstellungen für Abfertigungen	2214			9 500,00	9 500,00	0,00	0,00	0,00	0,00
1/011000-592000	Dotierung von Rückstellungen für Jubiläumswendungen	2214			6 500,00	6 500,00	0,00	0,00	0,00	0,00
1/011000-631000	Telekommunikationsdienste	2222	3222	24	400,00	400,00	0,00	400,00	400,00	0,00
1/011000-680700	Planmäßige Abschreibung	2226			200,00	200,00	0,00	0,00	0,00	0,00

# 1. Nachtragsvoranschlag 2023

Stadtgemeinde Wolfsberg

# NVA Ergebnis- und Finanzierungsvoranschlag Detailnachweis

		MVAG VC QU			Ergebnisvoranschlag			Finanzierungsvoranschlag		
		EH	FH		VA 2023 inkl. NVA	VA 2023	1. NVA	VA 2023 inkl. NVA	VA 2023	1. NVA
1/011000-700000	Mietzinse	2223	3223	24	400,00	400,00	0,00	400,00	400,00	0,00
1/011000-724000	Reisegebühren	2225	3225	24	700,00	700,00	0,00	700,00	700,00	0,00
1/011000-728000	Entgelte für sonstige Leistungen	2225	3225	24	14 000,00	14 000,00	0,00	14 000,00	14 000,00	0,00
<b>SU 22 / 32</b>	<b>Summe Aufwendungen / Auszahlungen operative Gebarung</b>				<b>412 600,00</b>	<b>412 600,00</b>	<b>0,00</b>	<b>396 400,00</b>	<b>396 400,00</b>	<b>0,00</b>
<b>SA 0 / SA 1</b>	<b>(0) Nettoergebnis (21 - 22) / (1) Geldfluss operative Gebarung (31 - 32)</b>				<b>-404 500,00</b>	<b>-404 500,00</b>	<b>0,00</b>	<b>-396 400,00</b>	<b>-396 400,00</b>	<b>0,00</b>
<b>SU 23</b>	<b>Summe Haushaltsrücklagen</b>				<b>0,00</b>	<b>0,00</b>	<b>0,00</b>	<b>0,00</b>	<b>0,00</b>	<b>0,00</b>
<b>SA00</b>	<b>Nettoergebnis nach Zuw./Entn. Haushaltsrücklagen (Saldo 0 +/- SU23)</b>				<b>-404 500,00</b>	<b>-404 500,00</b>	<b>0,00</b>			
<b>Investive Gebarung</b>										
<b>SU 33</b>	<b>Summe Einzahlungen investive Gebarung</b>							<b>0,00</b>	<b>0,00</b>	<b>0,00</b>
<b>SU 34</b>	<b>Summe Auszahlungen investive Gebarung</b>							<b>0,00</b>	<b>0,00</b>	<b>0,00</b>
<b>SA2</b>	<b>Saldo (2) Geldfluss aus der Investiven Gebarung (33 - 34)</b>							<b>0,00</b>	<b>0,00</b>	<b>0,00</b>
<b>SA3</b>	<b>Saldo (3) Nettofinanzierungssaldo (Saldo 1 + Saldo 2)</b>							<b>-396 400,00</b>	<b>-396 400,00</b>	<b>0,00</b>
<b>Finanzierungstätigkeit</b>										
<b>SU 35</b>	<b>Summe Einzahlungen aus der Finanzierungstätigkeit</b>							<b>0,00</b>	<b>0,00</b>	<b>0,00</b>
<b>SU 36</b>	<b>Summe Auszahlungen aus der Finanzierungstätigkeit</b>							<b>0,00</b>	<b>0,00</b>	<b>0,00</b>
<b>SA4</b>	<b>Saldo (4) Geldfluss aus der Finanzierungstätigkeit (35 - 36)</b>							<b>0,00</b>	<b>0,00</b>	<b>0,00</b>
<b>SA5</b>	<b>Saldo (5) Geldfluss aus der voranschlagswirksamen Gebarung (Saldo 3 + Saldo 4)</b>							<b>-396 400,00</b>	<b>-396 400,00</b>	<b>0,00</b>

1. Nachtragsvoranschlag 2023

Stadtgemeinde Wolfsberg

NVA Ergebnis- und Finanzierungsvoranschlag Detailnachweis

		MVAG		VC QU	Ergebnisvoranschlag		Finanzierungsvoranschlag			
		EH	FH		VA 2023 inkl. NVA	VA 2023	1. NVA	VA 2023 inkl. NVA	VA 2023	1. NVA
<b>012</b>	<b>Hilfsamt</b>									
SA 0 / SA 1	(0) Nettoergebnis (21 - 22) / (1) Geldfluss operative Gebarung (31 – 32)				-90 000,00	-92 400,00	2 400,00	-88 300,00	-90 700,00	2 400,00
SA00	Nettoergebnis nach Zuw./Entn. Haushaltsrücklagen (Saldo 0 +/- SU23)				-90 000,00	-92 400,00	2 400,00			
SA2	Saldo (2) Geldfluss aus der Investiven Gebarung (33 – 34)							0,00	0,00	0,00
SA3	Saldo (3) Nettofinanzierungssaldo (Saldo 1 + Saldo 2)							-88 300,00	-90 700,00	2 400,00
SA4	Saldo (4) Geldfluss aus der Finanzierungstätigkeit (35 – 36)							0,00	0,00	0,00
SA5	Saldo (5) Geldfluss aus der voranschlagswirksamen Gebarung (Saldo 3 + Saldo 4)							-88 300,00	-90 700,00	2 400,00
<b>012010</b>	<b>Hilfsamt - Gemeindeservicezentrum GSZ (vorm. Pensionsfond:</b>									
<b>Operative Gebarung</b>										
2/012010+827000	Kostensätze f.d. Überlassung v. Bediensteten an Dritte	2116	3116	18	120 000,00	120 000,00	0,00	120 000,00	120 000,00	0,00
<b>SU 21 / 31</b>	<b>Summe Erträge / Einzahlungen operative Gebarung</b>				<b>120 000,00</b>	<b>120 000,00</b>	<b>0,00</b>	<b>120 000,00</b>	<b>120 000,00</b>	<b>0,00</b>
1/012010-500000	Geldbezüge der Beamten der Verwaltung	2211	3211	20	104 000,00	104 000,00	0,00	104 000,00	104 000,00	0,00
1/012010-563000	Sonstige Aufwandsentschädigungen	2213	3213	20	2 200,00	2 200,00	0,00	2 200,00	2 200,00	0,00
1/012010-565000	Mehrleistungsvergütungen	2211	3211	20	6 500,00	6 500,00	0,00	6 500,00	6 500,00	0,00
1/012010-567000	Belohnungen und Geldaushilfen	2213	3213	20	100,00	100,00	0,00	100,00	100,00	0,00
1/012010-569000	Sonstige Nebengebühren	2211	3211	20	2 900,00	2 900,00	0,00	2 900,00	2 900,00	0,00
1/012010-580000	Dienstgeberbeitrag zum Ausgleichsfonds für FB	2212	3212	20	600,00	600,00	0,00	600,00	600,00	0,00
1/012010-582000	Sonstige Dienstgeberbeiträge zur sozialen Sicherheit	2212	3212	20	3 700,00	3 700,00	0,00	3 700,00	3 700,00	0,00
1/012010-592000	Dotierung von Rückstellungen für Jubiläumszuwendungen	2214			1 700,00	1 700,00	0,00	0,00	0,00	0,00
<b>SU 22 / 32</b>	<b>Summe Aufwendungen / Auszahlungen operative Gebarung</b>				<b>121 700,00</b>	<b>121 700,00</b>	<b>0,00</b>	<b>120 000,00</b>	<b>120 000,00</b>	<b>0,00</b>
SA 0 / SA 1	(0) Nettoergebnis (21 - 22) / (1) Geldfluss operative Gebarung (31 – 32)				-1 700,00	-1 700,00	0,00	0,00	0,00	0,00
SU 23	Summe Haushaltsrücklagen				0,00	0,00	0,00	0,00	0,00	0,00
SA00	Nettoergebnis nach Zuw./Entn. Haushaltsrücklagen (Saldo 0 +/- SU23)				-1 700,00	-1 700,00	0,00			
<b>Investive Gebarung</b>										
SU 33	Summe Einzahlungen investive Gebarung							0,00	0,00	0,00
SU 34	Summe Auszahlungen investive Gebarung							0,00	0,00	0,00
SA2	Saldo (2) Geldfluss aus der Investiven Gebarung (33 – 34)							0,00	0,00	0,00
SA3	Saldo (3) Nettofinanzierungssaldo (Saldo 1 + Saldo 2)							0,00	0,00	0,00
<b>Finanzierungstätigkeit</b>										
SU 35	Summe Einzahlungen aus der Finanzierungstätigkeit							0,00	0,00	0,00
SU 36	Summe Auszahlungen aus der Finanzierungstätigkeit							0,00	0,00	0,00
SA4	Saldo (4) Geldfluss aus der Finanzierungstätigkeit (35 – 36)							0,00	0,00	0,00
SA5	Saldo (5) Geldfluss aus der voranschlagswirksamen Gebarung (Saldo 3 + Saldo 4)							0,00	0,00	0,00

# 1. Nachtragsvoranschlag 2023

Stadtgemeinde Wolfsberg

# NVA Ergebnis- und Finanzierungsvoranschlag Detailnachweis

		MVAG VC QU			Ergebnisvoranschlag			Finanzierungsvoranschlag		
		EH	FH		VA 2023 inkl. NVA	VA 2023	1. NVA	VA 2023 inkl. NVA	VA 2023	1. NVA
<b>012020</b>	<b>Hilfsamt (RML)</b>									
<b>Operative Gebarung</b>										
2/012020+861100	Transfers von Ländern, Landesfonds und Landeskammern - Bedarfszuweisungsmittel operative Gebarung, IKZ BZ innerhalb des Rahmens	2121	3121	15	80 000,00	40 000,00	40 000,00	80 000,00	40 000,00	40 000,00
<b>SU 21 / 31</b>	<b>Summe Erträge / Einzahlungen operative Gebarung</b>				<b>80 000,00</b>	<b>40 000,00</b>	<b>40 000,00</b>	<b>80 000,00</b>	<b>40 000,00</b>	<b>40 000,00</b>
1/012020-720700	Umlage Verwaltungsgemeinschaft	2225	3225	24	100 500,00	100 500,00	0,00	100 500,00	100 500,00	0,00
<b>SU 22 / 32</b>	<b>Summe Aufwendungen / Auszahlungen operative Gebarung</b>				<b>100 500,00</b>	<b>100 500,00</b>	<b>0,00</b>	<b>100 500,00</b>	<b>100 500,00</b>	<b>0,00</b>
<b>SA 0 / SA 1</b>	<b>(0) Nettoergebnis (21 - 22) / (1) Geldfluss operative Gebarung (31 - 32)</b>				<b>-20 500,00</b>	<b>-60 500,00</b>	<b>40 000,00</b>	<b>-20 500,00</b>	<b>-60 500,00</b>	<b>40 000,00</b>
<b>SU 23</b>	<b>Summe Haushaltsrücklagen</b>				<b>0,00</b>	<b>0,00</b>	<b>0,00</b>	<b>0,00</b>	<b>0,00</b>	<b>0,00</b>
<b>SA00</b>	<b>Nettoergebnis nach Zuw./Entn. Haushaltsrücklagen (Saldo 0 +/- SU23)</b>				<b>-20 500,00</b>	<b>-60 500,00</b>	<b>40 000,00</b>			
<b>Investive Gebarung</b>										
<b>SU 33</b>	<b>Summe Einzahlungen investive Gebarung</b>							<b>0,00</b>	<b>0,00</b>	<b>0,00</b>
<b>SU 34</b>	<b>Summe Auszahlungen investive Gebarung</b>							<b>0,00</b>	<b>0,00</b>	<b>0,00</b>
<b>SA2</b>	<b>Saldo (2) Geldfluss aus der Investiven Gebarung (33 - 34)</b>							<b>0,00</b>	<b>0,00</b>	<b>0,00</b>
<b>SA3</b>	<b>Saldo (3) Nettofinanzierungssaldo (Saldo 1 + Saldo 2)</b>							<b>-20 500,00</b>	<b>-60 500,00</b>	<b>40 000,00</b>
<b>Finanzierungstätigkeit</b>										
<b>SU 35</b>	<b>Summe Einzahlungen aus der Finanzierungstätigkeit</b>							<b>0,00</b>	<b>0,00</b>	<b>0,00</b>
<b>SU 36</b>	<b>Summe Auszahlungen aus der Finanzierungstätigkeit</b>							<b>0,00</b>	<b>0,00</b>	<b>0,00</b>
<b>SA4</b>	<b>Saldo (4) Geldfluss aus der Finanzierungstätigkeit (35 - 36)</b>							<b>0,00</b>	<b>0,00</b>	<b>0,00</b>
<b>SA5</b>	<b>Saldo (5) Geldfluss aus der voranschlagswirksamen Gebarung (Saldo 3 + Saldo 4)</b>							<b>-20 500,00</b>	<b>-60 500,00</b>	<b>40 000,00</b>
<b>012021</b>	<b>LAG Regionalkooperation Unterkärnten</b>									
<b>Operative Gebarung</b>										
<b>SU 21 / 31</b>	<b>Summe Erträge / Einzahlungen operative Gebarung</b>				<b>0,00</b>	<b>0,00</b>	<b>0,00</b>	<b>0,00</b>	<b>0,00</b>	<b>0,00</b>
1/012021-720700	Umlage Verwaltungsgemeinschaft	2225	3225	24	37 600,00	0,00	37 600,00	37 600,00	0,00	37 600,00
<b>SU 22 / 32</b>	<b>Summe Aufwendungen / Auszahlungen operative Gebarung</b>				<b>37 600,00</b>	<b>0,00</b>	<b>37 600,00</b>	<b>37 600,00</b>	<b>0,00</b>	<b>37 600,00</b>
<b>SA 0 / SA 1</b>	<b>(0) Nettoergebnis (21 - 22) / (1) Geldfluss operative Gebarung (31 - 32)</b>				<b>-37 600,00</b>	<b>0,00</b>	<b>-37 600,00</b>	<b>-37 600,00</b>	<b>0,00</b>	<b>-37 600,00</b>
<b>SU 23</b>	<b>Summe Haushaltsrücklagen</b>				<b>0,00</b>	<b>0,00</b>	<b>0,00</b>	<b>0,00</b>	<b>0,00</b>	<b>0,00</b>
<b>SA00</b>	<b>Nettoergebnis nach Zuw./Entn. Haushaltsrücklagen (Saldo 0 +/- SU23)</b>				<b>-37 600,00</b>	<b>0,00</b>	<b>-37 600,00</b>			
<b>Investive Gebarung</b>										
<b>SU 33</b>	<b>Summe Einzahlungen investive Gebarung</b>							<b>0,00</b>	<b>0,00</b>	<b>0,00</b>
<b>SU 34</b>	<b>Summe Auszahlungen investive Gebarung</b>							<b>0,00</b>	<b>0,00</b>	<b>0,00</b>
<b>SA2</b>	<b>Saldo (2) Geldfluss aus der Investiven Gebarung (33 - 34)</b>							<b>0,00</b>	<b>0,00</b>	<b>0,00</b>
<b>SA3</b>	<b>Saldo (3) Nettofinanzierungssaldo (Saldo 1 + Saldo 2)</b>							<b>-37 600,00</b>	<b>0,00</b>	<b>-37 600,00</b>
<b>Finanzierungstätigkeit</b>										

# 1. Nachtragsvoranschlag 2023

Stadtgemeinde Wolfsberg

# NVA Ergebnis- und Finanzierungsvoranschlag Detailnachweis

		MVAG VC QU			Ergebnisvoranschlag			Finanzierungsvoranschlag		
		EH	FH		VA 2023 inkl. NVA	VA 2023	1. NVA	VA 2023 inkl. NVA	VA 2023	1. NVA
SU 35	Summe Einzahlungen aus der Finanzierungstätigkeit							0,00	0,00	0,00
SU 36	Summe Auszahlungen aus der Finanzierungstätigkeit							0,00	0,00	0,00
SA4	Saldo (4) Geldfluss aus der Finanzierungstätigkeit (35 – 36)							0,00	0,00	0,00
SA5	Saldo (5) Geldfluss aus der voranschlagswirksamen Gebarung (Saldo 3 + Saldo 4)							-37 600,00	0,00	-37 600,00
<b>012030</b>	<b>Hilfsamt</b>									
<b>Operative Gebarung</b>										
SU 21 / 31	Summe Erträge / Einzahlungen operative Gebarung				0,00	0,00	0,00	0,00	0,00	0,00
1/012030-754300	Beitrag Gemeindeservicezentrum	2231	3231	26	30 200,00	30 200,00	0,00	30 200,00	30 200,00	0,00
SU 22 / 32	Summe Aufwendungen / Auszahlungen operative Gebarung				30 200,00	30 200,00	0,00	30 200,00	30 200,00	0,00
SA 0 / SA 1	(0) Nettoergebnis (21 - 22) / (1) Geldfluss operative Gebarung (31 – 32)				-30 200,00	-30 200,00	0,00	-30 200,00	-30 200,00	0,00
SU 23	Summe Haushaltsrücklagen				0,00	0,00	0,00	0,00	0,00	0,00
SA00	Nettoergebnis nach Zuw./Entn. Haushaltsrücklagen (Saldo 0 +/- SU23)				-30 200,00	-30 200,00	0,00			
<b>Investive Gebarung</b>										
SU 33	Summe Einzahlungen investive Gebarung							0,00	0,00	0,00
SU 34	Summe Auszahlungen investive Gebarung							0,00	0,00	0,00
SA2	Saldo (2) Geldfluss aus der Investiven Gebarung (33 – 34)							0,00	0,00	0,00
SA3	Saldo (3) Nettofinanzierungssaldo (Saldo 1 + Saldo 2)							-30 200,00	-30 200,00	0,00
<b>Finanzierungstätigkeit</b>										
SU 35	Summe Einzahlungen aus der Finanzierungstätigkeit							0,00	0,00	0,00
SU 36	Summe Auszahlungen aus der Finanzierungstätigkeit							0,00	0,00	0,00
SA4	Saldo (4) Geldfluss aus der Finanzierungstätigkeit (35 – 36)							0,00	0,00	0,00
SA5	Saldo (5) Geldfluss aus der voranschlagswirksamen Gebarung (Saldo 3 + Saldo 4)							-30 200,00	-30 200,00	0,00



1. Nachtragsvoranschlag 2023

NVA Ergebnis- und Finanzierungsvoranschlag Detailnachweis

Stadtgemeinde Wolfsberg

	MVAG	VC	QU	Ergebnisvoranschlag			Finanzierungsvoranschlag			
				EH	FH	VA 2023 inkl. NVA	VA 2023	1. NVA	VA 2023 inkl. NVA	VA 2023
<b>015</b>	<b>Pressestelle, Amtsblatt und Öffentlichkeitsarbeit</b>									
SA 0 / SA 1	(0) Nettoergebnis (21 - 22) / (1) Geldfluss operative Gebarung (31 – 32)			-171 300,00	-154 100,00	-17 200,00	-171 300,00	-154 100,00	-17 200,00	
SA00	Nettoergebnis nach Zuw./Entn. Haushaltsrücklagen (Saldo 0 +/- SU23)			-171 300,00	-154 100,00	-17 200,00				
SA2	Saldo (2) Geldfluss aus der Investiven Gebarung (33 – 34)						0,00	0,00	0,00	
SA3	Saldo (3) Nettofinanzierungssaldo (Saldo 1 + Saldo 2)						-171 300,00	-154 100,00	-17 200,00	
SA4	Saldo (4) Geldfluss aus der Finanzierungstätigkeit (35 – 36)						0,00	0,00	0,00	
SA5	Saldo (5) Geldfluss aus der voranschlagswirksamen Gebarung (Saldo 3 + Saldo 4)						-171 300,00	-154 100,00	-17 200,00	
<b>015000</b>	<b>Pressestelle und Öffentlichkeitsarbeit</b>									
<b>Operative Gebarung</b>										
2/015000+829000	Sonstige Einnahmen	2116	3116	18	7 000,00	7 000,00	0,00	7 000,00	7 000,00	0,00
<b>SU 21 / 31</b>	<b>Summe Erträge / Einzahlungen operative Gebarung</b>				<b>7 000,00</b>	<b>7 000,00</b>	<b>0,00</b>	<b>7 000,00</b>	<b>7 000,00</b>	<b>0,00</b>
1/015000-413000	Handelswaren	2221	3221	23	2 000,00	2 000,00	0,00	2 000,00	2 000,00	0,00
1/015000-456100	Ankauf Toner	2221	3221	23	300,00	300,00	0,00	300,00	300,00	0,00
1/015000-457000	Druckwerke	2221	3221	23	50 000,00	50 000,00	0,00	50 000,00	50 000,00	0,00
1/015000-620000	Transporte durch die Bahn	2222	3222	24	100,00	0,00	100,00	100,00	0,00	100,00
1/015000-621000	Sonstige Transporte	2222	3222	24	100,00	0,00	100,00	100,00	0,00	100,00
1/015000-630000	Postdienste	2222	3222	24	17 000,00	17 000,00	0,00	17 000,00	17 000,00	0,00
1/015000-720009	Vergütungen zwischen Verwaltungszweigen	2225	3225	24	500,00	500,00	0,00	500,00	500,00	0,00
1/015000-728000	Entgelte für sonstige Leistungen	2225	3225	24	107 000,00	90 000,00	17 000,00	107 000,00	90 000,00	17 000,00
<b>SU 22 / 32</b>	<b>Summe Aufwendungen / Auszahlungen operative Gebarung</b>				<b>177 000,00</b>	<b>159 800,00</b>	<b>17 200,00</b>	<b>177 000,00</b>	<b>159 800,00</b>	<b>17 200,00</b>
SA 0 / SA 1	(0) Nettoergebnis (21 - 22) / (1) Geldfluss operative Gebarung (31 – 32)				-170 000,00	-152 800,00	-17 200,00	-170 000,00	-152 800,00	-17 200,00
SU 23	Summe Haushaltsrücklagen				0,00	0,00	0,00	0,00	0,00	0,00
SA00	Nettoergebnis nach Zuw./Entn. Haushaltsrücklagen (Saldo 0 +/- SU23)				-170 000,00	-152 800,00	-17 200,00			
<b>Investive Gebarung</b>										
SU 33	Summe Einzahlungen investive Gebarung							0,00	0,00	0,00
SU 34	Summe Auszahlungen investive Gebarung							0,00	0,00	0,00
SA2	Saldo (2) Geldfluss aus der Investiven Gebarung (33 – 34)							0,00	0,00	0,00
SA3	Saldo (3) Nettofinanzierungssaldo (Saldo 1 + Saldo 2)							-170 000,00	-152 800,00	-17 200,00
<b>Finanzierungstätigkeit</b>										
SU 35	Summe Einzahlungen aus der Finanzierungstätigkeit							0,00	0,00	0,00
SU 36	Summe Auszahlungen aus der Finanzierungstätigkeit							0,00	0,00	0,00
SA4	Saldo (4) Geldfluss aus der Finanzierungstätigkeit (35 – 36)							0,00	0,00	0,00
SA5	Saldo (5) Geldfluss aus der voranschlagswirksamen Gebarung (Saldo 3 + Saldo 4)							-170 000,00	-152 800,00	-17 200,00
<b>015010</b>	<b>Pressestelle (sonstige Informationen)</b>									
<b>Operative Gebarung</b>										

# 1. Nachtragsvoranschlag 2023

Stadtgemeinde Wolfsberg

# NVA Ergebnis- und Finanzierungsvoranschlag Detailnachweis

		MVAG		VC	QU	Ergebnisvoranschlag			Finanzierungsvoranschlag		
		EH	FH			VA 2023 inkl. NVA	VA 2023	1. NVA	VA 2023 inkl. NVA	VA 2023	1. NVA
<b>SU 21 / 31</b>	<b>Summe Erträge / Einzahlungen operative Gebarung</b>					<b>0,00</b>	<b>0,00</b>	<b>0,00</b>	<b>0,00</b>	<b>0,00</b>	<b>0,00</b>
1/015010-618000	Instandhaltung von sonstigen Anlagen	2224	3224		24	300,00	300,00	0,00	300,00	300,00	0,00
1/015010-720009	Vergütungen zwischen Verwaltungszweigen	2225	3225		24	* 1 000,00	1 000,00	0,00	1 000,00	1 000,00	0,00
<b>SU 22 / 32</b>	<b>Summe Aufwendungen / Auszahlungen operative Gebarung</b>					<b>1 300,00</b>	<b>1 300,00</b>	<b>0,00</b>	<b>1 300,00</b>	<b>1 300,00</b>	<b>0,00</b>
<b>SA 0 / SA 1</b>	<b>(0) Nettoergebnis (21 - 22) / (1) Geldfluss operative Gebarung (31 – 32)</b>					<b>-1 300,00</b>	<b>-1 300,00</b>	<b>0,00</b>	<b>-1 300,00</b>	<b>-1 300,00</b>	<b>0,00</b>
<b>SU 23</b>	<b>Summe Haushaltsrücklagen</b>					<b>0,00</b>	<b>0,00</b>	<b>0,00</b>	<b>0,00</b>	<b>0,00</b>	<b>0,00</b>
<b>SA00</b>	<b>Nettoergebnis nach Zuw./Entn. Haushaltsrücklagen (Saldo 0 +/- SU23)</b>					<b>-1 300,00</b>	<b>-1 300,00</b>	<b>0,00</b>			
<b>Investive Gebarung</b>											
<b>SU 33</b>	<b>Summe Einzahlungen investive Gebarung</b>								<b>0,00</b>	<b>0,00</b>	<b>0,00</b>
<b>SU 34</b>	<b>Summe Auszahlungen investive Gebarung</b>								<b>0,00</b>	<b>0,00</b>	<b>0,00</b>
<b>SA2</b>	<b>Saldo (2) Geldfluss aus der Investiven Gebarung (33 – 34)</b>								<b>0,00</b>	<b>0,00</b>	<b>0,00</b>
<b>SA3</b>	<b>Saldo (3) Nettofinanzierungssaldo (Saldo 1 + Saldo 2)</b>								<b>-1 300,00</b>	<b>-1 300,00</b>	<b>0,00</b>
<b>Finanzierungstätigkeit</b>											
<b>SU 35</b>	<b>Summe Einzahlungen aus der Finanzierungstätigkeit</b>								<b>0,00</b>	<b>0,00</b>	<b>0,00</b>
<b>SU 36</b>	<b>Summe Auszahlungen aus der Finanzierungstätigkeit</b>								<b>0,00</b>	<b>0,00</b>	<b>0,00</b>
<b>SA4</b>	<b>Saldo (4) Geldfluss aus der Finanzierungstätigkeit (35 – 36)</b>								<b>0,00</b>	<b>0,00</b>	<b>0,00</b>
<b>SA5</b>	<b>Saldo (5) Geldfluss aus der voranschlagswirksamen Gebarung (Saldo 3 + Saldo 4)</b>								<b>-1 300,00</b>	<b>-1 300,00</b>	<b>0,00</b>

1. Nachtragsvoranschlag 2023

Stadtgemeinde Wolfsberg

NVA Ergebnis- und Finanzierungsvoranschlag Detailnachweis

	MVAG	VC	QU	Ergebnisvoranschlag			Finanzierungsvoranschlag			
				EH	FH	VA 2023 inkl. NVA	VA 2023	1. NVA	VA 2023 inkl. NVA	VA 2023
<b>016</b>	<b>Elektronische Datenverarbeitung</b>									
<b>SA 0 / SA 1</b>	<b>(0) Nettoergebnis (21 - 22) / (1) Geldfluss operative Gebarung (31 – 32)</b>			<b>-844 700,00</b>	<b>-712 600,00</b>	<b>-132 100,00</b>	<b>-797 100,00</b>	<b>-665 000,00</b>	<b>-132 100,00</b>	
<b>SA00</b>	<b>Nettoergebnis nach Zuw./Entn. Haushaltsrücklagen (Saldo 0 +/- SU23)</b>			<b>-844 700,00</b>	<b>-712 600,00</b>	<b>-132 100,00</b>				
<b>SA2</b>	<b>Saldo (2) Geldfluss aus der Investiven Gebarung (33 – 34)</b>						<b>-189 000,00</b>	<b>-274 000,00</b>	<b>85 000,00</b>	
<b>SA3</b>	<b>Saldo (3) Nettofinanzierungssaldo (Saldo 1 + Saldo 2)</b>						<b>-986 100,00</b>	<b>-939 000,00</b>	<b>-47 100,00</b>	
<b>SA4</b>	<b>Saldo (4) Geldfluss aus der Finanzierungstätigkeit (35 – 36)</b>						<b>0,00</b>	<b>0,00</b>	<b>0,00</b>	
<b>SA5</b>	<b>Saldo (5) Geldfluss aus der voranschlagswirksamen Gebarung (Saldo 3 + Saldo 4)</b>						<b>-986 100,00</b>	<b>-939 000,00</b>	<b>-47 100,00</b>	
<b>016000</b>	<b>Elektronische Datenverarbeitung</b>									
<b>Operative Gebarung</b>										
2/016000+813000	Erträge aus der Auflösung von Investitionszuschüssen (Kapitaltransfers)	2127			6 200,00	6 200,00	0,00	0,00	0,00	
2/016000+829000	Sonstige Einnahmen	2116	3116	18	12 000,00	12 000,00	0,00	12 000,00	12 000,00	
2/016000+864000	Transfers von Unternehmen (ohne Finanzunternehmen) und andere (Forschungsförderungsgesellschaft mbH, FFG)	2123	3123	16	50 000,00	50 000,00	0,00	50 000,00	50 000,00	
<b>SU 21 / 31</b>	<b>Summe Erträge / Einzahlungen operative Gebarung</b>				<b>68 200,00</b>	<b>68 200,00</b>	<b>0,00</b>	<b>62 000,00</b>	<b>62 000,00</b>	<b>0,00</b>
1/016000-400000	Geringwertige Wirtschaftsgüter des Anlagevermögens	2221	3221	23	15 000,00	15 000,00	0,00	15 000,00	15 000,00	
1/016000-400100	Geringwertige Wirtschaftsgüter (GWG - Handy's u. Tablet's)	2221	3221	23	1 000,00	1 000,00	0,00	1 000,00	1 000,00	
1/016000-456000	Schreib-, Zeichen -und sonstige Büromittel	2221	3221	23	500,00	500,00	0,00	500,00	500,00	
1/016000-456100	Ankauf Toner	2221	3221	23	700,00	700,00	0,00	700,00	700,00	
1/016000-457000	Druckwerke	2221	3221	23	300,00	300,00	0,00	300,00	300,00	
1/016000-510000	Geldbezüge der Vertragsbediensteten der Verwaltung	2211	3211	20	219 900,00	219 900,00	0,00	219 900,00	219 900,00	
1/016000-567000	Belohnungen und Geldaushilfen	2213	3213	20	300,00	300,00	0,00	300,00	300,00	
1/016000-569000	Sonstige Nebengebühren	2211	3211	20	2 800,00	2 800,00	0,00	2 800,00	2 800,00	
1/016000-580000	Dienstgeberbeitrag zum Ausgleichsfonds für FB	2212	3212	20	8 700,00	8 700,00	0,00	8 700,00	8 700,00	
1/016000-581100	Betriebliche Kollektivversicherung § 72 K-GMG	2212	3212	20	1 300,00	1 300,00	0,00	1 300,00	1 300,00	
1/016000-582000	Sonstige Dienstgeberbeiträge zur sozialen Sicherheit	2212	3212	20	46 900,00	46 900,00	0,00	46 900,00	46 900,00	
1/016000-591000	Dotierung von Rückstellungen für Abfertigungen	2214			2 900,00	2 900,00	0,00	0,00	0,00	
1/016000-592000	Dotierung von Rückstellungen für Jubiläumswendungen	2214			6 300,00	6 300,00	0,00	0,00	0,00	
1/016000-616100	Wartung EDV	2224	3224	24	12 000,00	12 000,00	0,00	12 000,00	12 000,00	
1/016000-631000	Telekommunikationsdienste	2222	3222	24	151 700,00	151 700,00	0,00	151 700,00	151 700,00	

# 1. Nachtragsvoranschlag 2023

Stadtgemeinde Wolfsberg

# NVA Ergebnis- und Finanzierungsvoranschlag Detailnachweis

		MVAG		VC QU	Ergebnisvoranschlag			Finanzierungsvoranschlag		
		EH	FH		VA 2023 inkl. NVA	VA 2023	1. NVA	VA 2023 inkl. NVA	VA 2023	1. NVA
1/016000-670000	Versicherungen	2222	3222	24	13 100,00	12 200,00	900,00	13 100,00	12 200,00	900,00
1/016000-680100	Planmäßige Abschreibung	2226			8 900,00	8 900,00	0,00	0,00	0,00	0,00
1/016000-680700	Planmäßige Abschreibung	2226			35 700,00	35 700,00	0,00	0,00	0,00	0,00
1/016000-700000	Mietzinse	2223	3223	24	300,00	300,00	0,00	300,00	300,00	0,00
1/016000-720009	Vergütungen zwischen Verwaltungszweigen	2225	3225	24	100,00	100,00	0,00	100,00	100,00	0,00
1/016000-724000	Reisegebühren	2225	3225	24	600,00	600,00	0,00	600,00	600,00	0,00
1/016000-726000	Mitgliedsbeiträge an Institutionen (im Inland)	2225	3225	24	300,00	300,00	0,00	300,00	300,00	0,00
1/016000-728000	Entgelte für sonstige Leistungen	2225	3225	24	374 100,00	242 900,00	131 200,00	374 100,00	242 900,00	131 200,00
1/016000-754300	Transfers an sonstige Träger des öffentlichen Rechts	2231	3231	26	9 500,00	9 500,00	0,00	9 500,00	9 500,00	0,00
<b>SU 22 / 32</b>	<b>Summe Aufwendungen / Auszahlungen operative Gebarung</b>				<b>912 900,00</b>	<b>780 800,00</b>	<b>132 100,00</b>	<b>859 100,00</b>	<b>727 000,00</b>	<b>132 100,00</b>
<b>SA 0 / SA 1</b>	<b>(0) Nettoergebnis (21 - 22) / (1) Geldfluss operative Gebarung (31 – 32)</b>				<b>-844 700,00</b>	<b>-712 600,00</b>	<b>-132 100,00</b>	<b>-797 100,00</b>	<b>-665 000,00</b>	<b>-132 100,00</b>
<b>SU 23</b>	<b>Summe Haushaltsrücklagen</b>				<b>0,00</b>	<b>0,00</b>	<b>0,00</b>	<b>0,00</b>	<b>0,00</b>	<b>0,00</b>
<b>SA00</b>	<b>Nettoergebnis nach Zuw./Entn. Haushaltsrücklagen (Saldo 0 +/- SU23)</b>				<b>-844 700,00</b>	<b>-712 600,00</b>	<b>-132 100,00</b>			
<b>Investive Gebarung</b>										
<b>SU 33</b>	<b>Summe Einzahlungen investive Gebarung</b>							<b>0,00</b>	<b>0,00</b>	<b>0,00</b>
1/016000-042000	Amts-, Betriebs- und Geschäftsausstattung		3415	2 41	0,00	0,00	0,00	85 000,00	70 000,00	15 000,00
1/016000-042100	Amts-, Betriebs- und Geschäftsausstattung (Handy's u. Tablet's)		3415	2 41	0,00	0,00	0,00	4 000,00	4 000,00	0,00
1/016000-070000	Aktivierungsfähige Rechte (immaterielle Vermögenswerte) (Lizenzen)		3411	2 42	0,00	0,00	0,00	100 000,00	200 000,00	-100 000,00
<b>SU 34</b>	<b>Summe Auszahlungen investive Gebarung</b>							<b>189 000,00</b>	<b>274 000,00</b>	<b>-85 000,00</b>
<b>SA2</b>	<b>Saldo (2) Geldfluss aus der Investiven Gebarung (33 – 34)</b>							<b>-189 000,00</b>	<b>-274 000,00</b>	<b>85 000,00</b>
<b>SA3</b>	<b>Saldo (3) Nettofinanzierungssaldo (Saldo 1 + Saldo 2)</b>							<b>-986 100,00</b>	<b>-939 000,00</b>	<b>-47 100,00</b>
<b>Finanzierungstätigkeit</b>										
<b>SU 35</b>	<b>Summe Einzahlungen aus der Finanzierungstätigkeit</b>							<b>0,00</b>	<b>0,00</b>	<b>0,00</b>
<b>SU 36</b>	<b>Summe Auszahlungen aus der Finanzierungstätigkeit</b>							<b>0,00</b>	<b>0,00</b>	<b>0,00</b>
<b>SA4</b>	<b>Saldo (4) Geldfluss aus der Finanzierungstätigkeit (35 – 36)</b>							<b>0,00</b>	<b>0,00</b>	<b>0,00</b>
<b>SA5</b>	<b>Saldo (5) Geldfluss aus der voranschlagswirksamen Gebarung (Saldo 3 + Saldo 4)</b>							<b>-986 100,00</b>	<b>-939 000,00</b>	<b>-47 100,00</b>
<b>016010</b>	<b>Hardwareförderung für Kärntner Gemeinden</b>									
<b>Operative Gebarung</b>										
<b>SU 21 / 31</b>	<b>Summe Erträge / Einzahlungen operative Gebarung</b>				<b>0,00</b>	<b>0,00</b>	<b>0,00</b>	<b>0,00</b>	<b>0,00</b>	<b>0,00</b>
<b>SU 22 / 32</b>	<b>Summe Aufwendungen / Auszahlungen operative Gebarung</b>				<b>0,00</b>	<b>0,00</b>	<b>0,00</b>	<b>0,00</b>	<b>0,00</b>	<b>0,00</b>
<b>SA 0 / SA 1</b>	<b>(0) Nettoergebnis (21 - 22) / (1) Geldfluss operative Gebarung (31 – 32)</b>				<b>0,00</b>	<b>0,00</b>	<b>0,00</b>	<b>0,00</b>	<b>0,00</b>	<b>0,00</b>
<b>SU 23</b>	<b>Summe Haushaltsrücklagen</b>				<b>0,00</b>	<b>0,00</b>	<b>0,00</b>	<b>0,00</b>	<b>0,00</b>	<b>0,00</b>

1. Nachtragsvoranschlag 2023

Stadtgemeinde Wolfsberg

NVA Ergebnis- und Finanzierungsvoranschlag Detailnachweis

	MVAG	VC	QU	Ergebnisvoranschlag			Finanzierungsvoranschlag				
				EH	FH	VA 2023 inkl. NVA	VA 2023	1. NVA	VA 2023 inkl. NVA	VA 2023	1. NVA
<b>SA00</b>											
	Nettoergebnis nach Zuw./Entn. Haushaltsrücklagen (Saldo 0 +/- SU23)					0,00	0,00	0,00			
<b>Investive Gebarung</b>											
<b>SU 33</b>	Summe Einzahlungen investive Gebarung								0,00	0,00	0,00
<b>SU 34</b>	Summe Auszahlungen investive Gebarung								0,00	0,00	0,00
<b>SA2</b>	Saldo (2) Geldfluss aus der Investiven Gebarung (33 – 34)								0,00	0,00	0,00
<b>SA3</b>	Saldo (3) Nettofinanzierungssaldo (Saldo 1 + Saldo 2)								0,00	0,00	0,00
<b>Finanzierungstätigkeit</b>											
<b>SU 35</b>	Summe Einzahlungen aus der Finanzierungstätigkeit								0,00	0,00	0,00
<b>SU 36</b>	Summe Auszahlungen aus der Finanzierungstätigkeit								0,00	0,00	0,00
<b>SA4</b>	Saldo (4) Geldfluss aus der Finanzierungstätigkeit (35 – 36)								0,00	0,00	0,00
<b>SA5</b>	Saldo (5) Geldfluss aus der voranschlagswirksamen Gebarung (Saldo 3 + Saldo 4)								0,00	0,00	0,00
<b>02 Hauptverwaltung</b>											
<b>SA 0 / SA 1</b>	(0) Nettoergebnis (21 - 22) / (1) Geldfluss operative Gebarung (31 – 32)					-1 906 000,00	-1 928 400,00	22 400,00	-1 820 400,00	-1 842 800,00	22 400,00
<b>SA00</b>	Nettoergebnis nach Zuw./Entn. Haushaltsrücklagen (Saldo 0 +/- SU23)					-1 906 000,00	-1 928 400,00	22 400,00			
<b>SA2</b>	Saldo (2) Geldfluss aus der Investiven Gebarung (33 – 34)								-115 300,00	-99 000,00	-16 300,00
<b>SA3</b>	Saldo (3) Nettofinanzierungssaldo (Saldo 1 + Saldo 2)								-1 935 700,00	-1 941 800,00	6 100,00
<b>SA4</b>	Saldo (4) Geldfluss aus der Finanzierungstätigkeit (35 – 36)								0,00	0,00	0,00
<b>SA5</b>	Saldo (5) Geldfluss aus der voranschlagswirksamen Gebarung (Saldo 3 + Saldo 4)								-1 935 700,00	-1 941 800,00	6 100,00
<b>020 Rechtsamt</b>											
<b>SA 0 / SA 1</b>	(0) Nettoergebnis (21 - 22) / (1) Geldfluss operative Gebarung (31 – 32)					-253 300,00	-253 300,00	0,00	-247 100,00	-247 100,00	0,00
<b>SA00</b>	Nettoergebnis nach Zuw./Entn. Haushaltsrücklagen (Saldo 0 +/- SU23)					-253 300,00	-253 300,00	0,00			
<b>SA2</b>	Saldo (2) Geldfluss aus der Investiven Gebarung (33 – 34)								-2 000,00	-2 000,00	0,00
<b>SA3</b>	Saldo (3) Nettofinanzierungssaldo (Saldo 1 + Saldo 2)								-249 100,00	-249 100,00	0,00
<b>SA4</b>	Saldo (4) Geldfluss aus der Finanzierungstätigkeit (35 – 36)								0,00	0,00	0,00
<b>SA5</b>	Saldo (5) Geldfluss aus der voranschlagswirksamen Gebarung (Saldo 3 + Saldo 4)								-249 100,00	-249 100,00	0,00
<b>020000 Rechtsamt</b>											
<b>Operative Gebarung</b>											
<b>SU 21 / 31</b>	Summe Erträge / Einzahlungen operative Gebarung					0,00	0,00	0,00	0,00	0,00	0,00
1/020000-400000	Geringwertige Wirtschaftsgüter des Anlagevermögens	2221	3221	23	400,00	400,00	0,00	400,00	400,00	0,00	
1/020000-456000	Schreib-, Zeichen- und sonstige Büromittel	2221	3221	23	1 000,00	1 000,00	0,00	1 000,00	1 000,00	0,00	
1/020000-456100	Ankauf Toner	2221	3221	23	500,00	500,00	0,00	500,00	500,00	0,00	
1/020000-457000	Druckwerke	2221	3221	23	4 000,00	4 000,00	0,00	4 000,00	4 000,00	0,00	
1/020000-459000	Sonstige Verbrauchsgüter	2221	3221	23	100,00	100,00	0,00	100,00	100,00	0,00	

# 1. Nachtragsvoranschlag 2023

Stadtgemeinde Wolfsberg

# NVA Ergebnis- und Finanzierungsvoranschlag Detailnachweis

		MVAG		VC	QU	Ergebnisvoranschlag			Finanzierungsvoranschlag		
		EH	FH			VA 2023 inkl. NVA	VA 2023	1. NVA	VA 2023 inkl. NVA	VA 2023	1. NVA
1/020000-510000	Geldbezüge der Vertragsbediensteten der Verwaltung	2211	3211		20	230 000,00	230 000,00	0,00	230 000,00	230 000,00	0,00
1/020000-565000	Mehrleistungsvergütungen	2211	3211		20	800,00	800,00	0,00	800,00	800,00	0,00
1/020000-567000	Belohnungen und Geldaushilfen	2213	3213		20	300,00	300,00	0,00	300,00	300,00	0,00
1/020000-569000	Sonstige Nebengebühren	2211	3211		20	1 000,00	1 000,00	0,00	1 000,00	1 000,00	0,00
1/020000-580000	Dienstgeberbeitrag zum Ausgleichsfonds für FB	2212	3212		20	5 400,00	5 400,00	0,00	5 400,00	5 400,00	0,00
1/020000-582000	Sonstige Dienstgeberbeiträge zur sozialen Sicherheit	2212	3212		20	1 000,00	1 000,00	0,00	1 000,00	1 000,00	0,00
1/020000-591000	Dotierung von Rückstellungen für Abfertigungen	2214				1 700,00	1 700,00	0,00	0,00	0,00	0,00
1/020000-592000	Dotierung von Rückstellungen für Jubiläumszuwendungen	2214				3 300,00	3 300,00	0,00	0,00	0,00	0,00
1/020000-616000	Instandhaltung von Maschinen und maschinellen Anlagen	2224	3224		24	400,00	400,00	0,00	400,00	400,00	0,00
1/020000-631000	Telekommunikationsdienste	2222	3222		24	800,00	800,00	0,00	800,00	800,00	0,00
1/020000-680700	Planmäßige Abschreibung	2226				1 200,00	1 200,00	0,00	0,00	0,00	0,00
1/020000-700000	Mietzinse	2223	3223		24	200,00	200,00	0,00	200,00	200,00	0,00
1/020000-710000	Öffentliche Abgaben, ohne Gebühren gemäß FAG	2225	3225		24	100,00	100,00	0,00	100,00	100,00	0,00
1/020000-724000	Reisegebühren	2225	3225		24	1 000,00	1 000,00	0,00	1 000,00	1 000,00	0,00
1/020000-728000	Entgelte für sonstige Leistungen	2225	3225		24	100,00	100,00	0,00	100,00	100,00	0,00
<b>SU 22 / 32</b>	<b>Summe Aufwendungen / Auszahlungen operative Gebarung</b>					<b>253 300,00</b>	<b>253 300,00</b>	<b>0,00</b>	<b>247 100,00</b>	<b>247 100,00</b>	<b>0,00</b>
<b>SA 0 / SA 1</b>	<b>(0) Nettoergebnis (21 - 22) / (1) Geldfluss operative Gebarung (31 - 32)</b>					<b>-253 300,00</b>	<b>-253 300,00</b>	<b>0,00</b>	<b>-247 100,00</b>	<b>-247 100,00</b>	<b>0,00</b>
<b>SU 23</b>	<b>Summe Haushaltsrücklagen</b>					<b>0,00</b>	<b>0,00</b>	<b>0,00</b>	<b>0,00</b>	<b>0,00</b>	<b>0,00</b>
<b>SA00</b>	<b>Nettoergebnis nach Zuw./Entn. Haushaltsrücklagen (Saldo 0 +/- SU23)</b>					<b>-253 300,00</b>	<b>-253 300,00</b>	<b>0,00</b>			
<b>Investive Gebarung</b>											
<b>SU 33</b>	<b>Summe Einzahlungen investive Gebarung</b>								<b>0,00</b>	<b>0,00</b>	<b>0,00</b>
1/020000-042000	Amts-, Betriebs- und Geschäftsausstattung		3415	2	41	0,00	0,00	0,00	2 000,00	2 000,00	0,00
<b>SU 34</b>	<b>Summe Auszahlungen investive Gebarung</b>								<b>2 000,00</b>	<b>2 000,00</b>	<b>0,00</b>
<b>SA2</b>	<b>Saldo (2) Geldfluss aus der Investiven Gebarung (33 - 34)</b>								<b>-2 000,00</b>	<b>-2 000,00</b>	<b>0,00</b>
<b>SA3</b>	<b>Saldo (3) Nettofinanzierungssaldo (Saldo 1 + Saldo 2)</b>								<b>-249 100,00</b>	<b>-249 100,00</b>	<b>0,00</b>
<b>Finanzierungstätigkeit</b>											
<b>SU 35</b>	<b>Summe Einzahlungen aus der Finanzierungstätigkeit</b>								<b>0,00</b>	<b>0,00</b>	<b>0,00</b>
<b>SU 36</b>	<b>Summe Auszahlungen aus der Finanzierungstätigkeit</b>								<b>0,00</b>	<b>0,00</b>	<b>0,00</b>
<b>SA4</b>	<b>Saldo (4) Geldfluss aus der Finanzierungstätigkeit (35 - 36)</b>								<b>0,00</b>	<b>0,00</b>	<b>0,00</b>
<b>SA5</b>	<b>Saldo (5) Geldfluss aus der voranschlagswirksamen Gebarung (Saldo 3 + Saldo 4)</b>								<b>-249 100,00</b>	<b>-249 100,00</b>	<b>0,00</b>

# 1. Nachtragsvoranschlag 2023

Stadtgemeinde Wolfsberg

# NVA Ergebnis- und Finanzierungsvoranschlag Detailnachweis

		MVAG		VC QU	Ergebnisvoranschlag		Finanzierungsvoranschlag			
		EH	FH		VA 2023 inkl. NVA	VA 2023	1. NVA	VA 2023 inkl. NVA	VA 2023	1. NVA
<b>022</b>	<b>Standesamt</b>									
SA 0 / SA 1	(0) Nettoergebnis (21 - 22) / (1) Geldfluss operative Gebarung (31 – 32)				-512 200,00	-512 200,00	0,00	-493 400,00	-493 400,00	0,00
SA00	Nettoergebnis nach Zuw./Entn. Haushaltsrücklagen (Saldo 0 +/- SU23)				-512 200,00	-512 200,00	0,00			
SA2	Saldo (2) Geldfluss aus der Investiven Gebarung (33 – 34)							0,00	0,00	0,00
SA3	Saldo (3) Nettofinanzierungssaldo (Saldo 1 + Saldo 2)							-493 400,00	-493 400,00	0,00
SA4	Saldo (4) Geldfluss aus der Finanzierungstätigkeit (35 – 36)							0,00	0,00	0,00
SA5	Saldo (5) Geldfluss aus der voranschlagswirksamen Gebarung (Saldo 3 + Saldo 4)							-493 400,00	-493 400,00	0,00
<b>022000</b>	<b>Standesamt und Staatsbürgerschaft</b>									
<b>Operative Gebarung</b>										
2/022000+816000	Kostenbeiträge (Kostensätze) für sonstige Leistungen	2114	3114	13	7 100,00	7 100,00	0,00	7 100,00	7 100,00	0,00
<b>SU 21 / 31</b>	<b>Summe Erträge / Einzahlungen operative Gebarung</b>				<b>7 100,00</b>	<b>7 100,00</b>	<b>0,00</b>	<b>7 100,00</b>	<b>7 100,00</b>	<b>0,00</b>
1/022000-400000	Geringwertige Wirtschaftsgüter des Anlagevermögens	2221	3221	23	100,00	100,00	0,00	100,00	100,00	0,00
1/022000-456000	Schreib-, Zeichen- und sonstige Büromittel	2221	3221	23	700,00	700,00	0,00	700,00	700,00	0,00
1/022000-456100	Ankauf Toner	2221	3221	23	500,00	500,00	0,00	500,00	500,00	0,00
1/022000-457000	Druckwerke	2221	3221	23	1 200,00	1 200,00	0,00	1 200,00	1 200,00	0,00
1/022000-459000	Sonstige Verbrauchsgüter	2221	3221	23	200,00	200,00	0,00	200,00	200,00	0,00
1/022000-500000	Geldbezüge der Beamten der Verwaltung	2211	3211	20	319 700,00	319 700,00	0,00	319 700,00	319 700,00	0,00
1/022000-510000	Geldbezüge der Vertragsbediensteten der Verwaltung	2211	3211	20	108 600,00	108 600,00	0,00	108 600,00	108 600,00	0,00
1/022000-563000	Sonstige Aufwandsentschädigungen	2213	3213	20	5 700,00	5 700,00	0,00	5 700,00	5 700,00	0,00
1/022000-565000	Mehrleistungsvergütungen	2211	3211	20	8 100,00	8 100,00	0,00	8 100,00	8 100,00	0,00
1/022000-567000	Belohnungen und Geldaushilfen	2213	3213	20	300,00	300,00	0,00	300,00	300,00	0,00
1/022000-569000	Sonstige Nebengebühren	2211	3211	20	14 400,00	14 400,00	0,00	14 400,00	14 400,00	0,00
1/022000-580000	Dienstgeberbeitrag zum Ausgleichsfonds für FB	2212	3212	20	4 600,00	4 600,00	0,00	4 600,00	4 600,00	0,00
1/022000-581100	Betriebliche Kollektivversicherung § 72 K-GMG	2212	3212	20	800,00	800,00	0,00	800,00	800,00	0,00
1/022000-582000	Sonstige Dienstgeberbeiträge zur sozialen Sicherheit	2212	3212	20	33 800,00	33 800,00	0,00	33 800,00	33 800,00	0,00
1/022000-591000	Dotierung von Rückstellungen für Abfertigungen	2214			12 400,00	12 400,00	0,00	0,00	0,00	0,00
1/022000-592000	Dotierung von Rückstellungen für Jubiläumsszuwendungen	2214			5 800,00	5 800,00	0,00	0,00	0,00	0,00
1/022000-618000	Instandhaltung von sonstigen Anlagen	2224	3224	24	100,00	100,00	0,00	100,00	100,00	0,00
1/022000-631000	Telekommunikationsdienste	2222	3222	24	400,00	400,00	0,00	400,00	400,00	0,00
1/022000-680700	Planmäßige Abschreibung	2226			200,00	200,00	0,00	0,00	0,00	0,00

1. Nachtragsvoranschlag 2023

Stadtgemeinde Wolfsberg

NVA Ergebnis- und Finanzierungsvoranschlag Detailnachweis

		MVAG		VC QU	Ergebnisvoranschlag			Finanzierungsvoranschlag		
		EH	FH		VA 2023 inkl. NVA	VA 2023	1. NVA	VA 2023 inkl. NVA	VA 2023	1. NVA
1/022000-685000	Dotierung von Rückstellungen für Prozesskosten	2226			400,00	400,00	0,00	0,00	0,00	0,00
1/022000-700000	Mietzinse	2223	3223	24	300,00	300,00	0,00	300,00	300,00	0,00
1/022000-724000	Reisegebühren	2225	3225	24	600,00	600,00	0,00	600,00	600,00	0,00
1/022000-726000	Mitgliedsbeiträge an Institutionen (im Inland)	2225	3225	24	200,00	200,00	0,00	200,00	200,00	0,00
1/022000-728000	Entgelte für sonstige Leistungen	2225	3225	24	100,00	100,00	0,00	100,00	100,00	0,00
1/022000-729000	Sonstige Ausgaben	2225	3225	24	100,00	100,00	0,00	100,00	100,00	0,00
<b>SU 22 / 32</b>	<b>Summe Aufwendungen / Auszahlungen operative Gebarung</b>				<b>519 300,00</b>	<b>519 300,00</b>	<b>0,00</b>	<b>500 500,00</b>	<b>500 500,00</b>	<b>0,00</b>
<b>SA 0 / SA 1</b>	<b>(0) Nettoergebnis (21 - 22) / (1) Geldfluss operative Gebarung (31 - 32)</b>				<b>-512 200,00</b>	<b>-512 200,00</b>	<b>0,00</b>	<b>-493 400,00</b>	<b>-493 400,00</b>	<b>0,00</b>
<b>SU 23</b>	<b>Summe Haushaltsrücklagen</b>				<b>0,00</b>	<b>0,00</b>	<b>0,00</b>	<b>0,00</b>	<b>0,00</b>	<b>0,00</b>
<b>SA00</b>	<b>Nettoergebnis nach Zuw./Entn. Haushaltsrücklagen (Saldo 0 +/- SU23)</b>				<b>-512 200,00</b>	<b>-512 200,00</b>	<b>0,00</b>			
<b>Investive Gebarung</b>										
<b>SU 33</b>	<b>Summe Einzahlungen investive Gebarung</b>							<b>0,00</b>	<b>0,00</b>	<b>0,00</b>
<b>SU 34</b>	<b>Summe Auszahlungen investive Gebarung</b>							<b>0,00</b>	<b>0,00</b>	<b>0,00</b>
<b>SA2</b>	<b>Saldo (2) Geldfluss aus der Investiven Gebarung (33 - 34)</b>							<b>0,00</b>	<b>0,00</b>	<b>0,00</b>
<b>SA3</b>	<b>Saldo (3) Nettofinanzierungssaldo (Saldo 1 + Saldo 2)</b>							<b>-493 400,00</b>	<b>-493 400,00</b>	<b>0,00</b>
<b>Finanzierungstätigkeit</b>										
<b>SU 35</b>	<b>Summe Einzahlungen aus der Finanzierungstätigkeit</b>							<b>0,00</b>	<b>0,00</b>	<b>0,00</b>
<b>SU 36</b>	<b>Summe Auszahlungen aus der Finanzierungstätigkeit</b>							<b>0,00</b>	<b>0,00</b>	<b>0,00</b>
<b>SA4</b>	<b>Saldo (4) Geldfluss aus der Finanzierungstätigkeit (35 - 36)</b>							<b>0,00</b>	<b>0,00</b>	<b>0,00</b>
<b>SA5</b>	<b>Saldo (5) Geldfluss aus der voranschlagswirksamen Gebarung (Saldo 3 + Saldo 4)</b>							<b>-493 400,00</b>	<b>-493 400,00</b>	<b>0,00</b>



1. Nachtragsvoranschlag 2023

Stadtgemeinde Wolfsberg

NVA Ergebnis- und Finanzierungsvoranschlag Detailnachweis

	MVAG	VC	QU	Ergebnisvoranschlag		Finanzierungsvoranschlag				
				EH	FH	VA 2023 inkl. NVA	VA 2023	1. NVA	VA 2023 inkl. NVA	VA 2023
<b>023</b>	<b>Einwohneramt</b>									
SA 0 / SA 1	(0) Nettoergebnis (21 - 22) / (1) Geldfluss operative Gebarung (31 – 32)			-201 700,00	-201 700,00	0,00	-192 900,00	-192 900,00	0,00	
SA00	Nettoergebnis nach Zuw./Entn. Haushaltsrücklagen (Saldo 0 +/- SU23)			-201 700,00	-201 700,00	0,00				
SA2	Saldo (2) Geldfluss aus der Investiven Gebarung (33 – 34)						0,00	0,00	0,00	
SA3	Saldo (3) Nettofinanzierungssaldo (Saldo 1 + Saldo 2)						-192 900,00	-192 900,00	0,00	
SA4	Saldo (4) Geldfluss aus der Finanzierungstätigkeit (35 – 36)						0,00	0,00	0,00	
SA5	Saldo (5) Geldfluss aus der voranschlagswirksamen Gebarung (Saldo 3 + Saldo 4)						-192 900,00	-192 900,00	0,00	
<b>023000</b>	<b>Einwohneramt</b>									
<b>Operative Gebarung</b>										
2/023000+808000	Veräußerung von Handelswaren	2116	3116	16	100,00	100,00	0,00	100,00	100,00	0,00
<b>SU 21 / 31</b>	<b>Summe Erträge / Einzahlungen operative Gebarung</b>			<b>100,00</b>	<b>100,00</b>	<b>0,00</b>	<b>100,00</b>	<b>100,00</b>	<b>0,00</b>	
1/023000-400000	Geringwertige Wirtschaftsgüter des Anlagevermögens	2221	3221	23	100,00	100,00	0,00	100,00	100,00	0,00
1/023000-456000	Schreib-, Zeichen- und sonstige Büromittel	2221	3221	23	1 000,00	1 000,00	0,00	1 000,00	1 000,00	0,00
1/023000-456100	Ankauf Toner	2221	3221	23	1 200,00	1 200,00	0,00	1 200,00	1 200,00	0,00
1/023000-457000	Druckwerke	2221	3221	23	100,00	100,00	0,00	100,00	100,00	0,00
1/023000-459000	Sonstige Verbrauchsgüter	2221	3221	23	100,00	100,00	0,00	100,00	100,00	0,00
1/023000-500000	Geldbezüge der Beamten der Verwaltung	2211	3211	20	61 500,00	61 500,00	0,00	61 500,00	61 500,00	0,00
1/023000-510000	Geldbezüge der Vertragsbediensteten der Verwaltung	2211	3211	20	86 700,00	86 700,00	0,00	86 700,00	86 700,00	0,00
1/023000-563000	Sonstige Aufwandsentschädigungen	2213	3213	20	1 200,00	1 200,00	0,00	1 200,00	1 200,00	0,00
1/023000-567000	Belohnungen und Geldaushilfen	2213	3213	20	200,00	200,00	0,00	200,00	200,00	0,00
1/023000-569000	Sonstige Nebengebühren	2211	3211	20	8 200,00	8 200,00	0,00	8 200,00	8 200,00	0,00
1/023000-580000	Dienstgeberbeitrag zum Ausgleichsfonds für FB	2212	3212	20	6 100,00	6 100,00	0,00	6 100,00	6 100,00	0,00
1/023000-582000	Sonstige Dienstgeberbeiträge zur sozialen Sicherheit	2212	3212	20	21 900,00	21 900,00	0,00	21 900,00	21 900,00	0,00
1/023000-591000	Dotierung von Rückstellungen für Abfertigungen	2214			5 500,00	5 500,00	0,00	0,00	0,00	0,00
1/023000-592000	Dotierung von Rückstellungen für Jubiläumswendungen	2214			2 400,00	2 400,00	0,00	0,00	0,00	0,00
1/023000-631000	Telekommunikationsdienste	2222	3222	24	600,00	600,00	0,00	600,00	600,00	0,00
1/023000-685000	Dotierung von Rückstellungen für Prozesskosten	2226			900,00	900,00	0,00	0,00	0,00	0,00
1/023000-700000	Mietzinse	2223	3223	24	3 800,00	3 800,00	0,00	3 800,00	3 800,00	0,00
1/023000-720009	Vergütungen zwischen Verwaltungszweigen	2225	3225	24	200,00	200,00	0,00	200,00	200,00	0,00
1/023000-724000	Reisegebühren	2225	3225	24	100,00	100,00	0,00	100,00	100,00	0,00
<b>SU 22 / 32</b>	<b>Summe Aufwendungen / Auszahlungen operative Gebarung</b>			<b>201 800,00</b>	<b>201 800,00</b>	<b>0,00</b>	<b>193 000,00</b>	<b>193 000,00</b>	<b>0,00</b>	

1. Nachtragsvoranschlag 2023

Stadtgemeinde Wolfsberg

NVA Ergebnis- und Finanzierungsvoranschlag Detailnachweis

	MVAG	VC QU	Ergebnisvoranschlag			Finanzierungsvoranschlag				
			EH	FH	VA 2023 inkl. NVA	VA 2023	1. NVA	VA 2023 inkl. NVA	VA 2023	1. NVA
SA 0 / SA 1		(0) Nettoergebnis (21 - 22) / (1) Geldfluss operative Gebarung (31 – 32)			-201 700,00	-201 700,00	0,00	-192 900,00	-192 900,00	0,00
SU 23		Summe Haushaltsrücklagen			0,00	0,00	0,00	0,00	0,00	0,00
SA00		Nettoergebnis nach Zuw./Entn. Haushaltsrücklagen (Saldo 0 +/- SU23)			-201 700,00	-201 700,00	0,00			
<b>Investive Gebarung</b>										
SU 33		Summe Einzahlungen investive Gebarung						0,00	0,00	0,00
SU 34		Summe Auszahlungen investive Gebarung						0,00	0,00	0,00
SA2		Saldo (2) Geldfluss aus der Investiven Gebarung (33 – 34)						0,00	0,00	0,00
SA3		Saldo (3) Nettofinanzierungssaldo (Saldo 1 + Saldo 2)						-192 900,00	-192 900,00	0,00
<b>Finanzierungstätigkeit</b>										
SU 35		Summe Einzahlungen aus der Finanzierungstätigkeit						0,00	0,00	0,00
SU 36		Summe Auszahlungen aus der Finanzierungstätigkeit						0,00	0,00	0,00
SA4		Saldo (4) Geldfluss aus der Finanzierungstätigkeit (35 – 36)						0,00	0,00	0,00
SA5		Saldo (5) Geldfluss aus der voranschlagswirksamen Gebarung (Saldo 3 + Saldo 4)						-192 900,00	-192 900,00	0,00

Entwurf

1. Nachtragsvoranschlag 2023

Stadtgemeinde Wolfsberg

NVA Ergebnis- und Finanzierungsvoranschlag Detailnachweis

	MVAG	VC	QU	Ergebnisvoranschlag			Finanzierungsvoranschlag			
				EH	FH	VA 2023 inkl. NVA	VA 2023	1. NVA	VA 2023 inkl. NVA	VA 2023
<b>024</b>	<b>Wahlamt</b>									
SA 0 / SA 1	(0) Nettoergebnis (21 - 22) / (1) Geldfluss operative Gebarung (31 – 32)			-109 300,00	-119 300,00	10 000,00	-109 300,00	-119 300,00	10 000,00	
SA00	Nettoergebnis nach Zuw./Entn. Haushaltsrücklagen (Saldo 0 +/- SU23)			-109 300,00	-119 300,00	10 000,00				
SA2	Saldo (2) Geldfluss aus der Investiven Gebarung (33 – 34)						0,00	0,00	0,00	
SA3	Saldo (3) Nettofinanzierungssaldo (Saldo 1 + Saldo 2)						-109 300,00	-119 300,00	10 000,00	
SA4	Saldo (4) Geldfluss aus der Finanzierungstätigkeit (35 – 36)						0,00	0,00	0,00	
SA5	Saldo (5) Geldfluss aus der voranschlagswirksamen Gebarung (Saldo 3 + Saldo 4)						-109 300,00	-119 300,00	10 000,00	
<b>024000</b>	<b>Wahlamt</b>									
<b>Operative Gebarung</b>										
2/024000+816000	Kostenbeiträge (Kostensätze) für sonstige Leistungen	2114	3114	13	25 000,00	25 000,00	0,00	25 000,00	25 000,00	0,00
<b>SU 21 / 31</b>	<b>Summe Erträge / Einzahlungen operative Gebarung</b>			<b>25 000,00</b>	<b>25 000,00</b>	<b>0,00</b>	<b>25 000,00</b>	<b>25 000,00</b>	<b>0,00</b>	
1/024000-400000	Geringwertige Wirtschaftsgüter des Anlagevermögens	2221	3221	23	200,00	200,00	0,00	200,00	200,00	0,00
1/024000-456000	Schreib-, Zeichen- und sonstige Büromittel	2221	3221	23	300,00	300,00	0,00	300,00	300,00	0,00
1/024000-457000	Druckwerke	2221	3221	23	100,00	100,00	0,00	100,00	100,00	0,00
1/024000-565000	Mehrleistungsvergütungen	2211	3211	20	40 000,00	40 000,00	0,00	40 000,00	40 000,00	0,00
1/024000-618000	Instandhaltung von sonstigen Anlagen	2224	3224	24	200,00	200,00	0,00	200,00	200,00	0,00
1/024000-630000	Postdienste	2222	3222	24	22 000,00	22 000,00	0,00	22 000,00	22 000,00	0,00
1/024000-700000	Miet- und Pachtaufwand	2223	3223	24	1 800,00	1 800,00	0,00	1 800,00	1 800,00	0,00
1/024000-720009	Vergütungen zwischen Verwaltungszweigen	2225	3225	24	18 000,00	18 000,00	0,00	18 000,00	18 000,00	0,00
1/024000-721300	Bezüge der gewählten Organe	2225	3225	22	25 000,00	35 000,00	-10 000,00	25 000,00	35 000,00	-10 000,00
1/024000-724000	Reisegebühren	2225	3225	24	500,00	500,00	0,00	500,00	500,00	0,00
1/024000-728000	Entgelte für sonstige Leistungen	2225	3225	24	26 000,00	26 000,00	0,00	26 000,00	26 000,00	0,00
1/024000-729000	Sonstige Ausgaben	2225	3225	24	200,00	200,00	0,00	200,00	200,00	0,00
<b>SU 22 / 32</b>	<b>Summe Aufwendungen / Auszahlungen operative Gebarung</b>			<b>134 300,00</b>	<b>144 300,00</b>	<b>-10 000,00</b>	<b>134 300,00</b>	<b>144 300,00</b>	<b>-10 000,00</b>	
SA 0 / SA 1	(0) Nettoergebnis (21 - 22) / (1) Geldfluss operative Gebarung (31 – 32)			-109 300,00	-119 300,00	10 000,00	-109 300,00	-119 300,00	10 000,00	
SU 23	Summe Haushaltsrücklagen			0,00	0,00	0,00	0,00	0,00	0,00	
SA00	Nettoergebnis nach Zuw./Entn. Haushaltsrücklagen (Saldo 0 +/- SU23)			-109 300,00	-119 300,00	10 000,00				
<b>Investive Gebarung</b>										
SU 33	Summe Einzahlungen investive Gebarung						0,00	0,00	0,00	
SU 34	Summe Auszahlungen investive Gebarung						0,00	0,00	0,00	
SA2	Saldo (2) Geldfluss aus der Investiven Gebarung (33 – 34)						0,00	0,00	0,00	
SA3	Saldo (3) Nettofinanzierungssaldo (Saldo 1 + Saldo 2)						-109 300,00	-119 300,00	10 000,00	
<b>Finanzierungstätigkeit</b>										
SU 35	Summe Einzahlungen aus der Finanzierungstätigkeit						0,00	0,00	0,00	



# 1. Nachtragsvoranschlag 2023

Stadtgemeinde Wolfsberg

# NVA Ergebnis- und Finanzierungsvoranschlag Detailnachweis

		MVAG		VC	QU	Ergebnisvoranschlag		Finanzierungsvoranschlag			
		EH	FH			VA 2023 inkl. NVA	VA 2023	1. NVA	VA 2023 inkl. NVA	VA 2023	1. NVA
<b>029</b>	<b>Amtsgebäude</b>										
<b>SA 0 / SA 1</b>	<b>(0) Nettoergebnis (21 - 22) / (1) Geldfluss operative Gebarung (31 – 32)</b>					<b>-829 500,00</b>	<b>-841 900,00</b>	<b>12 400,00</b>	<b>-777 700,00</b>	<b>-790 100,00</b>	<b>12 400,00</b>
<b>SA00</b>	<b>Nettoergebnis nach Zuw./Entn. Haushaltsrücklagen (Saldo 0 +/- SU23)</b>					<b>-829 500,00</b>	<b>-841 900,00</b>	<b>12 400,00</b>			
<b>SA2</b>	<b>Saldo (2) Geldfluss aus der Investiven Gebarung (33 – 34)</b>								<b>-113 300,00</b>	<b>-97 000,00</b>	<b>-16 300,00</b>
<b>SA3</b>	<b>Saldo (3) Nettofinanzierungssaldo (Saldo 1 + Saldo 2)</b>								<b>-891 000,00</b>	<b>-887 100,00</b>	<b>-3 900,00</b>
<b>SA4</b>	<b>Saldo (4) Geldfluss aus der Finanzierungstätigkeit (35 – 36)</b>								<b>0,00</b>	<b>0,00</b>	<b>0,00</b>
<b>SA5</b>	<b>Saldo (5) Geldfluss aus der voranschlagswirksamen Gebarung (Saldo 3 + Saldo 4)</b>								<b>-891 000,00</b>	<b>-887 100,00</b>	<b>-3 900,00</b>
<b>029000</b>	<b>Amtsgebäude (Rathaus)</b>										
<b>Operative Gebarung</b>											
2/029000+808000	Veräußerung von Altmaterial	2116	3116	16		100,00	100,00	0,00	100,00	100,00	0,00
2/029000+811100	Einnahmen aus der Vermietung und Verpachtung (Miete)	2115	3115	14		3 000,00	3 000,00	0,00	3 000,00	3 000,00	0,00
2/029000+813000	Erträge aus der Auflösung von Investitionszuschüssen (Kapitaltransfers)	2127				4 300,00	4 300,00	0,00	0,00	0,00	0,00
2/029000+829000	Sonstige Einnahmen	2116	3116	18		500,00	500,00	0,00	500,00	500,00	0,00
2/029000+829200	Sonstige Einnahmen (Personal) Beihilfen und Altersteilzeit	2116	3116	18		7 200,00	7 200,00	0,00	7 200,00	7 200,00	0,00
<b>SU 21 / 31</b>	<b>Summe Erträge / Einzahlungen operative Gebarung</b>					<b>15 100,00</b>	<b>15 100,00</b>	<b>0,00</b>	<b>10 800,00</b>	<b>10 800,00</b>	<b>0,00</b>
1/029000-400000	Geringwertige Wirtschaftsgüter des Anlagevermögens	2221	3221	23		2 500,00	2 500,00	0,00	2 500,00	2 500,00	0,00
1/029000-454000	Reinigungsmittel	2221	3221	23		4 000,00	4 300,00	-300,00	4 000,00	4 300,00	-300,00
1/029000-455000	Chemische u. sonstige artverwandte Mittel	2221	3221	23		100,00	100,00	0,00	100,00	100,00	0,00
1/029000-456000	Schreib-, Zeichen- u. sonst. Büromittel	2221	3221	23		100,00	100,00	0,00	100,00	100,00	0,00
1/029000-458000	Mittel zur ärztl. Betreuung, Gesundheitsvorsorge	2221	3221	23		600,00	800,00	-200,00	600,00	800,00	-200,00
1/029000-459000	Sonstige Verbrauchsgüter	2221	3221	23		4 000,00	4 000,00	0,00	4 000,00	4 000,00	0,00
1/029000-511000	Geldbezüge der Vertragsbediensteten in handw. Verwendung	2211	3211	20		212 300,00	213 700,00	-1 400,00	212 300,00	213 700,00	-1 400,00
1/029000-563000	Sonstige Aufwandsentschädigungen	2213	3213	20		100,00	100,00	0,00	100,00	100,00	0,00
1/029000-565000	Mehrleistungsvergütungen	2211	3211	20		3 400,00	3 400,00	0,00	3 400,00	3 400,00	0,00
1/029000-567000	Belohnungen und Geldaushilfen	2213	3213	20		300,00	300,00	0,00	300,00	300,00	0,00
1/029000-580000	Dienstgeberbeitrag zum Ausgleichsfonds für FB	2212	3212	20		3 200,00	3 200,00	0,00	3 200,00	3 200,00	0,00
1/029000-581100	Betriebliche Kollektivversicherung § 72 K-GMG	2212	3212	20		700,00	700,00	0,00	700,00	700,00	0,00
1/029000-582000	Sonstige Dienstgeberbeiträge zur sozialen Sicherheit	2212	3212	20		32 000,00	32 000,00	0,00	32 000,00	32 000,00	0,00
1/029000-591000	Dotierung von Rückstellungen für Abfertigungen	2214				1 500,00	1 500,00	0,00	0,00	0,00	0,00
1/029000-592000	Dotierung von Rückstellungen für Jubiläumszuwendungen	2214				300,00	300,00	0,00	0,00	0,00	0,00

# 1. Nachtragsvoranschlag 2023

Stadtgemeinde Wolfsberg

# NVA Ergebnis- und Finanzierungsvoranschlag Detailnachweis

		MVAG		VC	QU	Ergebnisvoranschlag			Finanzierungsvoranschlag		
		EH	FH			VA 2023 inkl. NVA	VA 2023	1. NVA	VA 2023 inkl. NVA	VA 2023	1. NVA
1/029000-600000	Strom	2222	3222		24	290 000,00	290 000,00	0,00	290 000,00	290 000,00	0,00
1/029000-610000	Instandhaltung v.Grund u.Boden	2224	3224		24	100,00	100,00	0,00	100,00	100,00	0,00
1/029000-613000	Instandhaltung von sonstigen Grundstückseinrichtungen	2224	3224		24	1 500,00	1 500,00	0,00	1 500,00	1 500,00	0,00
1/029000-614000	Instandhaltung von Gebäuden	2224	3224		24	33 600,00	25 600,00	8 000,00	33 600,00	25 600,00	8 000,00
1/029000-616000	Instandhaltung von Maschinen u. maschinellen Anlagen	2224	3224		24	100,00	100,00	0,00	100,00	100,00	0,00
1/029000-618000	Instandhaltung von sonstigen Anlagen	2224	3224		24	2 200,00	2 200,00	0,00	2 200,00	2 200,00	0,00
1/029000-631000	Telekommunikationsdienste	2222	3222		24	400,00	400,00	0,00	400,00	400,00	0,00
1/029000-670000	Versicherungen	2222	3222		24	6 900,00	6 900,00	0,00	6 900,00	6 900,00	0,00
1/029000-680300	Planmäßige Abschreibung	2226				39 900,00	39 900,00	0,00	0,00	0,00	0,00
1/029000-680700	Planmäßige Abschreibung	2226				5 400,00	5 400,00	0,00	0,00	0,00	0,00
1/029000-700000	Mietzinse	2223	3223		24	26 300,00	38 900,00	-12 600,00	26 300,00	38 900,00	-12 600,00
1/029000-710000	Öffentliche Abgaben (Ausgaben), ohne Gebühren gem. FAG	2225	3225		24	100,00	100,00	0,00	100,00	100,00	0,00
1/029000-711000	Gebühren f. d. Benützung v. Gemeindeeinricht. gem. FAG	2225	3225		24	16 600,00	16 600,00	0,00	16 600,00	16 600,00	0,00
1/029000-720009	Vergütungen zwischen Verwaltungszweigen	2225	3225		24	* 5 300,00	5 300,00	0,00	5 300,00	5 300,00	0,00
1/029000-724000	Reisegebühren	2225	3225		24	2 700,00	2 700,00	0,00	2 700,00	2 700,00	0,00
1/029000-728000	Entgelte für sonstige Leistungen	2225	3225		24	3 900,00	2 500,00	1 400,00	3 900,00	2 500,00	1 400,00
1/029000-729000	Sonstige Ausgaben	2225	3225		24	100,00	100,00	0,00	100,00	100,00	0,00
<b>SU 22 / 32</b>	<b>Summe Aufwendungen / Auszahlungen operative Gebarung</b>					<b>700 200,00</b>	<b>705 300,00</b>	<b>-5 100,00</b>	<b>653 100,00</b>	<b>658 200,00</b>	<b>-5 100,00</b>
<b>SA 0 / SA 1</b>	<b>(0) Nettoergebnis (21 - 22) / (1) Geldfluss operative Gebarung (31 – 32)</b>					<b>-685 100,00</b>	<b>-690 200,00</b>	<b>5 100,00</b>	<b>-642 300,00</b>	<b>-647 400,00</b>	<b>5 100,00</b>
<b>SU 23</b>	<b>Summe Haushaltsrücklagen</b>					<b>0,00</b>	<b>0,00</b>	<b>0,00</b>	<b>0,00</b>	<b>0,00</b>	<b>0,00</b>
<b>SA00</b>	<b>Nettoergebnis nach Zuw./Entn. Haushaltsrücklagen (Saldo 0 +/- SU23)</b>					<b>-685 100,00</b>	<b>-690 200,00</b>	<b>5 100,00</b>			
<b>Investive Gebarung</b>											
<b>SU 33</b>	<b>Summe Einzahlungen investive Gebarung</b>								<b>0,00</b>	<b>0,00</b>	<b>0,00</b>
1/029000-010000	Gebäude und Bauten		3413		2 40	0,00	0,00	0,00	28 500,00	21 500,00	7 000,00
1/029000-042000	Amts-, Betriebs- und Geschäftsausstattung		3415		2 41	0,00	0,00	0,00	10 000,00	75 000,00	-65 000,00
1/029000-042100	Betriebsausstattung		3415		2 41	0,00	0,00	0,00	100,00	100,00	0,00
1/029000-062000	Im Bau befindliche technische Anlagen/Fahrzeuge/Maschinen		3414		2 41	0,00	0,00	0,00	27 400,00	0,00	27 400,00
1/029000-063000	Im Bau befindliche Anlagen (Amts-, Betriebs- und Geschäftsausstattung)		3415		2 40	0,00	0,00	0,00	12 500,00	0,00	12 500,00
<b>SU 34</b>	<b>Summe Auszahlungen investive Gebarung</b>								<b>78 500,00</b>	<b>96 600,00</b>	<b>-18 100,00</b>
<b>SA2</b>	<b>Saldo (2) Geldfluss aus der Investiven Gebarung (33 – 34)</b>								<b>-78 500,00</b>	<b>-96 600,00</b>	<b>18 100,00</b>
<b>SA3</b>	<b>Saldo (3) Nettofinanzierungssaldo (Saldo 1 + Saldo 2)</b>								<b>-720 800,00</b>	<b>-744 000,00</b>	<b>23 200,00</b>

Finanzierungstätigkeit

# 1. Nachtragsvoranschlag 2023

Stadtgemeinde Wolfsberg

# NVA Ergebnis- und Finanzierungsvoranschlag Detailnachweis

		MVAG VC QU			Ergebnisvoranschlag			Finanzierungsvoranschlag		
		EH	FH		VA 2023 inkl. NVA	VA 2023	1. NVA	VA 2023 inkl. NVA	VA 2023	1. NVA
<b>SU 35</b>	<b>Summe Einzahlungen aus der Finanzierungstätigkeit</b>							<b>0,00</b>	<b>0,00</b>	<b>0,00</b>
<b>SU 36</b>	<b>Summe Auszahlungen aus der Finanzierungstätigkeit</b>							<b>0,00</b>	<b>0,00</b>	<b>0,00</b>
<b>SA4</b>	<b>Saldo (4) Geldfluss aus der Finanzierungstätigkeit (35 – 36)</b>							<b>0,00</b>	<b>0,00</b>	<b>0,00</b>
<b>SA5</b>	<b>Saldo (5) Geldfluss aus der voranschlagswirksamen Gebarung (Saldo 3 + Saldo 4)</b>							<b>-720 800,00</b>	<b>-744 000,00</b>	<b>23 200,00</b>
<b>029010</b>	<b>Amtsgebäude (Alte Post)</b>									
<b>Operative Gebarung</b>										
2/029010+811100	Einnahmen aus der Vermietung und Verpachtung (Miete)	2115	3115	14	2 500,00	2 500,00	0,00	2 500,00	2 500,00	0,00
2/029010+829000	Sonstige Einnahmen	2116	3116	18	200,00	200,00	0,00	200,00	200,00	0,00
<b>SU 21 / 31</b>	<b>Summe Erträge / Einzahlungen operative Gebarung</b>				<b>2 700,00</b>	<b>2 700,00</b>	<b>0,00</b>	<b>2 700,00</b>	<b>2 700,00</b>	<b>0,00</b>
1/029010-400000	Geringwertige Wirtschaftsgüter des Anlagevermögens	2221	3221	23	500,00	500,00	0,00	500,00	500,00	0,00
1/029010-454000	Reinigungsmittel	2221	3221	23	1 800,00	2 000,00	-200,00	1 800,00	2 000,00	-200,00
1/029010-455000	Chemische u.sonst. artverwandte Mittel	2221	3221	23	100,00	100,00	0,00	100,00	100,00	0,00
1/029010-458000	Mittel zur ärztl. Betreuung, Gesundheitsvorsorge	2221	3221	23	400,00	500,00	-100,00	400,00	500,00	-100,00
1/029010-459000	Sonstige Verbrauchsgüter	2221	3221	23	1 500,00	1 500,00	0,00	1 500,00	1 500,00	0,00
1/029010-511000	Geldbezüge für Vertragsbedienstete in handw.Verwend.	2211	3211	20	29 400,00	29 400,00	0,00	29 400,00	29 400,00	0,00
1/029010-582000	Sonstige Dienstgeberbeiträge zur sozialen Sicherheit	2212	3212	20	5 900,00	5 900,00	0,00	5 900,00	5 900,00	0,00
1/029010-591000	Dotierung von Rückstellungen für Abfertigungen	2214			2 700,00	2 700,00	0,00	0,00	0,00	0,00
1/029010-592000	Dotierung von Rückstellungen für Jubiläumszuwendungen	2214			500,00	500,00	0,00	0,00	0,00	0,00
1/029010-600000	Strom	2222	3222	24	75 000,00	75 000,00	0,00	75 000,00	75 000,00	0,00
1/029010-613000	Instandhaltung von sonstigen Grundstückseinrichtungen	2224	3224	24	500,00	500,00	0,00	500,00	500,00	0,00
1/029010-614000	Instandhaltung von Gebäuden	2224	3224	24	14 100,00	21 100,00	-7 000,00	14 100,00	21 100,00	-7 000,00
1/029010-618000	Instandhaltung von sonstigen Anlagen	2224	3224	24	600,00	600,00	0,00	600,00	600,00	0,00
1/029010-631000	Telekommunikationsdienste	2222	3222	24	600,00	600,00	0,00	600,00	600,00	0,00
1/029010-670000	Versicherungen	2222	3222	24	1 700,00	1 700,00	0,00	1 700,00	1 700,00	0,00
1/029010-680300	Planmäßige Abschreibung	2226			5 700,00	5 700,00	0,00	0,00	0,00	0,00
1/029010-680700	Planmäßige Abschreibung	2226			100,00	100,00	0,00	0,00	0,00	0,00
1/029010-711000	Gebühren f. d. Benützung v.Gemeindeeinricht. gem. FAG	2225	3225	24	4 400,00	4 400,00	0,00	4 400,00	4 400,00	0,00
1/029010-720009	Vergütungen zwischen Verwaltungszweigen	2225	3225	24	1 500,00	1 500,00	0,00	1 500,00	1 500,00	0,00
1/029010-729000	Sonstige Ausgaben	2225	3225	24	100,00	100,00	0,00	100,00	100,00	0,00
<b>SU 22 / 32</b>	<b>Summe Aufwendungen / Auszahlungen operative Gebarung</b>				<b>147 100,00</b>	<b>154 400,00</b>	<b>-7 300,00</b>	<b>138 100,00</b>	<b>145 400,00</b>	<b>-7 300,00</b>

# 1. Nachtragsvoranschlag 2023

Stadtgemeinde Wolfsberg

# NVA Ergebnis- und Finanzierungsvoranschlag Detailnachweis

	MVAG	VC	QU	Ergebnisvoranschlag			Finanzierungsvoranschlag			
				EH	FH	VA 2023 inkl. NVA	VA 2023	1. NVA	VA 2023 inkl. NVA	VA 2023
<b>SA 0 / SA 1</b>										
<b>SU 23</b>										
<b>SA00</b>										
<b>Investive Gebarung</b>										
<b>SU 33</b>										
1/029010-010000										
1/029010-042000										
1/029010-062000										
<b>SU 34</b>										
<b>SA2</b>										
<b>SA3</b>										
<b>Finanzierungstätigkeit</b>										
<b>SU 35</b>										
<b>SU 36</b>										
<b>SA4</b>										
<b>SA5</b>										
<b>03</b>										
<b>SA 0 / SA 1</b>										
<b>SA00</b>										
<b>SA2</b>										
<b>SA3</b>										
<b>SA4</b>										
<b>SA5</b>										
<b>030</b>										
<b>SA 0 / SA 1</b>										
<b>SA00</b>										
<b>SA2</b>										
<b>SA3</b>										
<b>SA4</b>										
<b>SA5</b>										
<b>030000</b>										
<b>Operative Gebarung</b>										
2/030000+829000										



1. Nachtragsvoranschlag 2023

NVA Ergebnis- und Finanzierungsvoranschlag Detailnachweis

Stadtgemeinde Wolfsberg

		MVAG		VC	QU	Ergebnisvoranschlag		Finanzierungsvoranschlag			
		EH	FH			VA 2023 inkl. NVA	VA 2023	1. NVA	VA 2023 inkl. NVA	VA 2023	1. NVA
2/030000+861000	Transfers von Ländern, Landesfonds und Landesammern	2121	3121		15	10 000,00	10 000,00	0,00	10 000,00	10 000,00	0,00
2/030000+861100	Transfers von Ländern, Landesfonds und Landesammern - Bedarfszuweisungsmittel operative Gebarung, BZ außerhalb des Rahmens	2121	3121		15	10 000,00	10 000,00	0,00	10 000,00	10 000,00	0,00
<b>SU 21 / 31</b>	<b>Summe Erträge / Einzahlungen operative Gebarung</b>					<b>20 100,00</b>	<b>20 100,00</b>	<b>0,00</b>	<b>20 100,00</b>	<b>20 100,00</b>	<b>0,00</b>
1/030000-400000	Geringwertige Wirtschaftsgüter des Anlagevermögens	2221	3221		23	1 500,00	1 500,00	0,00	1 500,00	1 500,00	0,00
1/030000-452000	Treibstoffe	2221	3221		23	1 000,00	1 000,00	0,00	1 000,00	1 000,00	0,00
1/030000-453000	Schmier- und Schleifmittel	2221	3221		23	100,00	100,00	0,00	100,00	100,00	0,00
1/030000-456000	Schreib-, Zeichen- und sonstige Büromittel	2221	3221		23	3 000,00	3 000,00	0,00	3 000,00	3 000,00	0,00
1/030000-456100	Ankauf Toner	2221	3221		23	1 200,00	1 200,00	0,00	1 200,00	1 200,00	0,00
1/030000-457000	Druckwerke	2221	3221		23	5 000,00	5 000,00	0,00	5 000,00	5 000,00	0,00
1/030000-459000	Sonstige Verbrauchsgüter	2221	3221		23	800,00	800,00	0,00	800,00	800,00	0,00
1/030000-500000	Geldbezüge der Beamten der Verwaltung	2211	3211		20	350 900,00	350 900,00	0,00	350 900,00	350 900,00	0,00
1/030000-510000	Geldbezüge der Vertragsbediensteten der Verwaltung	2211	3211		20	610 000,00	610 000,00	0,00	610 000,00	610 000,00	0,00
1/030000-522000	Geldbezüge der nicht ganzjährig bes. ch. Angestellten	2211	3211		20	2 000,00	2 000,00	0,00	2 000,00	2 000,00	0,00
1/030000-563000	Sonstige Aufwandsentschädigungen	2213	3213		20	6 000,00	6 000,00	0,00	6 000,00	6 000,00	0,00
1/030000-565000	Mehrleistungsvergütungen	2211	3211		20	14 000,00	14 000,00	0,00	14 000,00	14 000,00	0,00
1/030000-567000	Belohnungen und Geldaushilfen	2213	3213		20	1 500,00	1 500,00	0,00	1 500,00	1 500,00	0,00
1/030000-569000	Sonstige Nebengebühren	2211	3211		20	34 500,00	34 500,00	0,00	34 500,00	34 500,00	0,00
1/030000-580000	Dienstgeberbeitrag zum Ausgleichsfonds für FB	2212	3212		20	34 200,00	34 200,00	0,00	34 200,00	34 200,00	0,00
1/030000-581100	Betriebliche Kollektivversicherung § 72 K-GMG	2212	3212		20	1 800,00	1 800,00	0,00	1 800,00	1 800,00	0,00
1/030000-582000	Sonstige Dienstgeberbeiträge zur sozialen Sicherheit	2212	3212		20	148 400,00	148 400,00	0,00	148 400,00	148 400,00	0,00
1/030000-591000	Dotierung von Rückstellungen für Abfertigungen	2214				10 300,00	10 300,00	0,00	0,00	0,00	0,00
1/030000-592000	Dotierung von Rückstellungen für Jubiläumswendungen	2214				22 500,00	22 500,00	0,00	0,00	0,00	0,00
1/030000-616000	Instandhaltung von Maschinen u. maschinellen Anlagen	2224	3224		24	1 000,00	1 000,00	0,00	1 000,00	1 000,00	0,00
1/030000-617000	Instandhaltung von Fahrzeugen	2224	3224		24	1 500,00	1 500,00	0,00	1 500,00	1 500,00	0,00
1/030000-631000	Telekommunikationsdienste	2222	3222		24	3 800,00	3 800,00	0,00	3 800,00	3 800,00	0,00
1/030000-670000	Versicherungen	2222	3222		24	2 400,00	2 400,00	0,00	2 400,00	2 400,00	0,00
1/030000-680100	Planmäßige Abschreibung	2226				100,00	100,00	0,00	0,00	0,00	0,00
1/030000-680700	Planmäßige Abschreibung	2226				500,00	500,00	0,00	0,00	0,00	0,00

1. Nachtragsvoranschlag 2023

Stadtgemeinde Wolfsberg

NVA Ergebnis- und Finanzierungsvoranschlag Detailnachweis

		MVAG VC QU			Ergebnisvoranschlag			Finanzierungsvoranschlag		
		EH	FH		VA 2023 inkl. NVA	VA 2023	1. NVA	VA 2023 inkl. NVA	VA 2023	1. NVA
1/030000-700000	Mietzinse	2223	3223	24	1 400,00	1 400,00	0,00	1 400,00	1 400,00	0,00
1/030000-710000	Öffentliche Abgaben (Ausgaben), ohne Gebühren gem. FAG	2225	3225	24	800,00	800,00	0,00	800,00	800,00	0,00
1/030000-720009	Vergütungen zwischen Verwaltungszweigen	2225	3225	24	* 1 000,00	1 000,00	0,00	1 000,00	1 000,00	0,00
1/030000-724000	Reisegebühren	2225	3225	24	2 800,00	2 800,00	0,00	2 800,00	2 800,00	0,00
1/030000-726000	Mitgliedsbeiträge an Institutionen (im Inland)	2225	3225	24	1 200,00	1 200,00	0,00	1 200,00	1 200,00	0,00
1/030000-728000	Entgelte für sonstige Leistungen	2225	3225	24	127 600,00	127 600,00	0,00	127 600,00	127 600,00	0,00
1/030000-729000	Sonstige Ausgaben	2225	3225	24	100,00	100,00	0,00	100,00	100,00	0,00
<b>SU 22 / 32</b>	<b>Summe Aufwendungen / Auszahlungen operative Gebarung</b>				<b>1 392 900,00</b>	<b>1 392 900,00</b>	<b>0,00</b>	<b>1 359 500,00</b>	<b>1 359 500,00</b>	<b>0,00</b>
<b>SA 0 / SA 1</b>	<b>(0) Nettoergebnis (21 - 22) / (1) Geldfluss operative Gebarung (31 - 32)</b>				<b>-1 372 800,00</b>	<b>-1 372 800,00</b>	<b>0,00</b>	<b>-1 339 400,00</b>	<b>-1 339 400,00</b>	<b>0,00</b>
<b>SU 23</b>	<b>Summe Haushaltsrücklagen</b>				<b>0,00</b>	<b>0,00</b>	<b>0,00</b>	<b>0,00</b>	<b>0,00</b>	<b>0,00</b>
<b>SA00</b>	<b>Nettoergebnis nach Zuw./Entn. Haushaltsrücklagen (Saldo 0 +/- SU23)</b>				<b>-1 372 800,00</b>	<b>-1 372 800,00</b>	<b>0,00</b>			
<b>Investive Gebarung</b>										
<b>SU 33</b>	<b>Summe Einzahlungen investive Gebarung</b>							<b>0,00</b>	<b>0,00</b>	<b>0,00</b>
1/030000-042000	Amts-, Betriebs- und Geschäftsausstattung		3415	2 41	0,00	0,00	0,00	2 000,00	2 000,00	0,00
1/030000-070000	Aktivierungsfähige Rechte (immaterielle Vermögenswerte)		3411	2 42	0,00	0,00	0,00	36 000,00	36 000,00	0,00
<b>SU 34</b>	<b>Summe Auszahlungen investive Gebarung</b>							<b>38 000,00</b>	<b>38 000,00</b>	<b>0,00</b>
<b>SA2</b>	<b>Saldo (2) Geldfluss aus der Investiven Gebarung (33 - 34)</b>							<b>-38 000,00</b>	<b>-38 000,00</b>	<b>0,00</b>
<b>SA3</b>	<b>Saldo (3) Nettofinanzierungssaldo (Saldo 1 + Saldo 2)</b>							<b>-1 377 400,00</b>	<b>-1 377 400,00</b>	<b>0,00</b>
<b>Finanzierungstätigkeit</b>										
<b>SU 35</b>	<b>Summe Einzahlungen aus der Finanzierungstätigkeit</b>							<b>0,00</b>	<b>0,00</b>	<b>0,00</b>
<b>SU 36</b>	<b>Summe Auszahlungen aus der Finanzierungstätigkeit</b>							<b>0,00</b>	<b>0,00</b>	<b>0,00</b>
<b>SA4</b>	<b>Saldo (4) Geldfluss aus der Finanzierungstätigkeit (35 - 36)</b>							<b>0,00</b>	<b>0,00</b>	<b>0,00</b>
<b>SA5</b>	<b>Saldo (5) Geldfluss aus der voranschlagswirksamen Gebarung (Saldo 3 + Saldo 4)</b>							<b>-1 377 400,00</b>	<b>-1 377 400,00</b>	<b>0,00</b>

1. Nachtragsvoranschlag 2023

Stadtgemeinde Wolfsberg

NVA Ergebnis- und Finanzierungsvoranschlag Detailnachweis

	MVAG	VC	QU	Ergebnisvoranschlag		Finanzierungsvoranschlag			
				EH	FH	VA 2023 inkl. NVA	VA 2023	1. NVA	VA 2023 inkl. NVA
<b>06</b>	<b>Sonstige Maßnahmen</b>								
SA 0 / SA 1	(0) Nettoergebnis (21 - 22) / (1) Geldfluss operative Gebarung (31 – 32)			-81 600,00	-81 600,00	0,00	-81 600,00	-81 600,00	0,00
SA00	Nettoergebnis nach Zuw./Entn. Haushaltsrücklagen (Saldo 0 +/- SU23)			-81 600,00	-81 600,00	0,00			
SA2	Saldo (2) Geldfluss aus der Investiven Gebarung (33 – 34)						0,00	0,00	0,00
SA3	Saldo (3) Nettofinanzierungssaldo (Saldo 1 + Saldo 2)						-81 600,00	-81 600,00	0,00
SA4	Saldo (4) Geldfluss aus der Finanzierungstätigkeit (35 – 36)						0,00	0,00	0,00
SA5	Saldo (5) Geldfluss aus der voranschlagswirksamen Gebarung (Saldo 3 + Saldo 4)						-81 600,00	-81 600,00	0,00
<b>060</b>	<b>Beiträge an Verbände, Vereine oder sonstige Organisationen</b>								
SA 0 / SA 1	(0) Nettoergebnis (21 - 22) / (1) Geldfluss operative Gebarung (31 – 32)			-14 500,00	-14 500,00	0,00	-14 500,00	-14 500,00	0,00
SA00	Nettoergebnis nach Zuw./Entn. Haushaltsrücklagen (Saldo 0 +/- SU23)			-14 500,00	-14 500,00	0,00			
SA2	Saldo (2) Geldfluss aus der Investiven Gebarung (33 – 34)						0,00	0,00	0,00
SA3	Saldo (3) Nettofinanzierungssaldo (Saldo 1 + Saldo 2)						-14 500,00	-14 500,00	0,00
SA4	Saldo (4) Geldfluss aus der Finanzierungstätigkeit (35 – 36)						0,00	0,00	0,00
SA5	Saldo (5) Geldfluss aus der voranschlagswirksamen Gebarung (Saldo 3 + Saldo 4)						-14 500,00	-14 500,00	0,00
<b>060000</b>	<b>Beiträge an Verbände, Vereine und sonstige Organisationen</b>								
<b>Operative Gebarung</b>									
SU 21 / 31	Summe Erträge / Einzahlungen operative Gebarung			0,00	0,00	0,00	0,00	0,00	0,00
1/060000-726000	Mitgliedsbeiträge an Institutionen (im Inland)	2225	3225	24	14 500,00	14 500,00	0,00	14 500,00	14 500,00
SU 22 / 32	Summe Aufwendungen / Auszahlungen operative Gebarung			14 500,00	14 500,00	0,00	14 500,00	14 500,00	0,00
SA 0 / SA 1	(0) Nettoergebnis (21 - 22) / (1) Geldfluss operative Gebarung (31 – 32)			-14 500,00	-14 500,00	0,00	-14 500,00	-14 500,00	0,00
SU 23	Summe Haushaltsrücklagen			0,00	0,00	0,00	0,00	0,00	0,00
SA00	Nettoergebnis nach Zuw./Entn. Haushaltsrücklagen (Saldo 0 +/- SU23)			-14 500,00	-14 500,00	0,00			
<b>Investive Gebarung</b>									
SU 33	Summe Einzahlungen investive Gebarung						0,00	0,00	0,00
SU 34	Summe Auszahlungen investive Gebarung						0,00	0,00	0,00
SA2	Saldo (2) Geldfluss aus der Investiven Gebarung (33 – 34)						0,00	0,00	0,00
SA3	Saldo (3) Nettofinanzierungssaldo (Saldo 1 + Saldo 2)						-14 500,00	-14 500,00	0,00
<b>Finanzierungstätigkeit</b>									
SU 35	Summe Einzahlungen aus der Finanzierungstätigkeit						0,00	0,00	0,00
SU 36	Summe Auszahlungen aus der Finanzierungstätigkeit						0,00	0,00	0,00
SA4	Saldo (4) Geldfluss aus der Finanzierungstätigkeit (35 – 36)						0,00	0,00	0,00
SA5	Saldo (5) Geldfluss aus der voranschlagswirksamen Gebarung (Saldo 3 + Saldo 4)						-14 500,00	-14 500,00	0,00

1. Nachtragsvoranschlag 2023

Stadtgemeinde Wolfsberg

NVA Ergebnis- und Finanzierungsvoranschlag Detailnachweis

	MVAG	VC	QU	Ergebnisvoranschlag		Finanzierungsvoranschlag			
				EH	FH	VA 2023 inkl. NVA	VA 2023	1. NVA	VA 2023 inkl. NVA
<b>062</b>	<b>Ehrungen und Auszeichnungen</b>								
SA 0 / SA 1	(0) Nettoergebnis (21 - 22) / (1) Geldfluss operative Gebarung (31 – 32)			-6 600,00	-6 600,00	0,00	-6 600,00	-6 600,00	0,00
SA00	Nettoergebnis nach Zuw./Entn. Haushaltsrücklagen (Saldo 0 +/- SU23)			-6 600,00	-6 600,00	0,00			
SA2	Saldo (2) Geldfluss aus der Investiven Gebarung (33 – 34)						0,00	0,00	0,00
SA3	Saldo (3) Nettofinanzierungssaldo (Saldo 1 + Saldo 2)						-6 600,00	-6 600,00	0,00
SA4	Saldo (4) Geldfluss aus der Finanzierungstätigkeit (35 – 36)						0,00	0,00	0,00
SA5	Saldo (5) Geldfluss aus der voranschlagswirksamen Gebarung (Saldo 3 + Saldo 4)						-6 600,00	-6 600,00	0,00
<b>062000</b>	<b>Ehrungen und Auszeichnungen (allgemein)</b>								
<b>Operative Gebarung</b>									
SU 21 / 31	Summe Erträge / Einzahlungen operative Gebarung			0,00	0,00	0,00	0,00	0,00	0,00
1/062000-413000	Handelswaren	2221	3221	23	4 000,00	4 000,00	0,00	4 000,00	4 000,00
1/062000-457000	Druckwerke	2221	3221	23	600,00	600,00	0,00	600,00	600,00
1/062000-728000	Entgelte für sonstige Leistungen	2225	3225	24	2 000,00	2 000,00	0,00	2 000,00	2 000,00
SU 22 / 32	Summe Aufwendungen / Auszahlungen operative Gebarung			6 600,00	6 600,00	0,00	6 600,00	6 600,00	0,00
SA 0 / SA 1	(0) Nettoergebnis (21 - 22) / (1) Geldfluss operative Gebarung (31 – 32)			-6 600,00	-6 600,00	0,00	-6 600,00	-6 600,00	0,00
SU 23	Summe Haushaltsrücklagen			0,00	0,00	0,00	0,00	0,00	0,00
SA00	Nettoergebnis nach Zuw./Entn. Haushaltsrücklagen (Saldo 0 +/- SU23)			-6 600,00	-6 600,00	0,00			
<b>Investive Gebarung</b>									
SU 33	Summe Einzahlungen investive Gebarung						0,00	0,00	0,00
SU 34	Summe Auszahlungen investive Gebarung						0,00	0,00	0,00
SA2	Saldo (2) Geldfluss aus der Investiven Gebarung (33 – 34)						0,00	0,00	0,00
SA3	Saldo (3) Nettofinanzierungssaldo (Saldo 1 + Saldo 2)						-6 600,00	-6 600,00	0,00
<b>Finanzierungstätigkeit</b>									
SU 35	Summe Einzahlungen aus der Finanzierungstätigkeit						0,00	0,00	0,00
SU 36	Summe Auszahlungen aus der Finanzierungstätigkeit						0,00	0,00	0,00
SA4	Saldo (4) Geldfluss aus der Finanzierungstätigkeit (35 – 36)						0,00	0,00	0,00
SA5	Saldo (5) Geldfluss aus der voranschlagswirksamen Gebarung (Saldo 3 + Saldo 4)						-6 600,00	-6 600,00	0,00

# 1. Nachtragsvoranschlag 2023

Stadtgemeinde Wolfsberg

# NVA Ergebnis- und Finanzierungsvoranschlag Detailnachweis

	MVAG	VC	QU	Ergebnisvoranschlag			Finanzierungsvoranschlag		
				EH	FH	VA 2023 inkl. NVA	VA 2023	1. NVA	VA 2023 inkl. NVA
<b>063</b>	<b>Städtekontakte und Partnerschaften</b>								
SA 0 / SA 1	(0) Nettoergebnis (21 - 22) / (1) Geldfluss operative Gebarung (31 – 32)			-60 500,00	-60 500,00	0,00	-60 500,00	-60 500,00	0,00
SA00	Nettoergebnis nach Zuw./Entn. Haushaltsrücklagen (Saldo 0 +/- SU23)			-60 500,00	-60 500,00	0,00			
SA2	Saldo (2) Geldfluss aus der Investiven Gebarung (33 – 34)						0,00	0,00	0,00
SA3	Saldo (3) Nettofinanzierungssaldo (Saldo 1 + Saldo 2)						-60 500,00	-60 500,00	0,00
SA4	Saldo (4) Geldfluss aus der Finanzierungstätigkeit (35 – 36)						0,00	0,00	0,00
SA5	Saldo (5) Geldfluss aus der voranschlagswirksamen Gebarung (Saldo 3 + Saldo 4)						-60 500,00	-60 500,00	0,00
<b>063010</b>	<b>Städtekontakte und Partnerschaften</b>								
<b>Operative Gebarung</b>									
SU 21 / 31	Summe Erträge / Einzahlungen operative Gebarung			0,00	0,00	0,00	0,00	0,00	0,00
1/063010-413000	Handelswaren	2221	3221	23	10 000,00	10 000,00	0,00	10 000,00	10 000,00
1/063010-621000	Sonstige Transporte	2222	3222	24	10 000,00	10 000,00	0,00	10 000,00	10 000,00
1/063010-720009	Vergütungen zwischen Verwaltungszweigen	2225	3225	24	500,00	500,00	0,00	500,00	500,00
1/063010-728000	Entgelte für sonstige Leistungen	2225	3225	24	40 000,00	40 000,00	0,00	40 000,00	40 000,00
SU 22 / 32	Summe Aufwendungen / Auszahlungen operative Gebarung			60 500,00	60 500,00	0,00	60 500,00	60 500,00	0,00
SA 0 / SA 1	(0) Nettoergebnis (21 - 22) / (1) Geldfluss operative Gebarung (31 – 32)			-60 500,00	-60 500,00	0,00	-60 500,00	-60 500,00	0,00
SU 23	Summe Haushaltsrücklagen			0,00	0,00	0,00	0,00	0,00	0,00
SA00	Nettoergebnis nach Zuw./Entn. Haushaltsrücklagen (Saldo 0 +/- SU23)			-60 500,00	-60 500,00	0,00			
<b>Investive Gebarung</b>									
SU 33	Summe Einzahlungen investive Gebarung						0,00	0,00	0,00
SU 34	Summe Auszahlungen investive Gebarung						0,00	0,00	0,00
SA2	Saldo (2) Geldfluss aus der Investiven Gebarung (33 – 34)						0,00	0,00	0,00
SA3	Saldo (3) Nettofinanzierungssaldo (Saldo 1 + Saldo 2)						-60 500,00	-60 500,00	0,00
<b>Finanzierungstätigkeit</b>									
SU 35	Summe Einzahlungen aus der Finanzierungstätigkeit						0,00	0,00	0,00
SU 36	Summe Auszahlungen aus der Finanzierungstätigkeit						0,00	0,00	0,00
SA4	Saldo (4) Geldfluss aus der Finanzierungstätigkeit (35 – 36)						0,00	0,00	0,00
SA5	Saldo (5) Geldfluss aus der voranschlagswirksamen Gebarung (Saldo 3 + Saldo 4)						-60 500,00	-60 500,00	0,00

1. Nachtragsvoranschlag 2023

Stadtgemeinde Wolfsberg

NVA Ergebnis- und Finanzierungsvoranschlag Detailnachweis

	MVAG	VC	QU	Ergebnisvoranschlag		Finanzierungsvoranschlag			
				EH	FH	VA 2023 inkl. NVA	VA 2023	1. NVA	VA 2023 inkl. NVA
<b>07</b>	<b>Verfügun gsmittel</b>								
SA 0 / SA 1	(0) Nettoergebnis (21 - 22) / (1) Geldfluss operative Gebarung (31 – 32)			-423 100,00	-423 100,00	0,00	-423 100,00	-423 100,00	0,00
SA00	Nettoergebnis nach Zuw./Entn. Haushaltsrücklagen (Saldo 0 +/- SU23)			-423 100,00	-423 100,00	0,00			
SA2	Saldo (2) Geldfluss aus der Investiven Gebarung (33 – 34)						0,00	0,00	0,00
SA3	Saldo (3) Nettofinanzierungssaldo (Saldo 1 + Saldo 2)						-423 100,00	-423 100,00	0,00
SA4	Saldo (4) Geldfluss aus der Finanzierungstätigkeit (35 – 36)						0,00	0,00	0,00
SA5	Saldo (5) Geldfluss aus der voranschlagswirksamen Gebarung (Saldo 3 + Saldo 4)						-423 100,00	-423 100,00	0,00
<b>070</b>	<b>Verfügun gsmittel</b>								
SA 0 / SA 1	(0) Nettoergebnis (21 - 22) / (1) Geldfluss operative Gebarung (31 – 32)			-423 100,00	-423 100,00	0,00	-423 100,00	-423 100,00	0,00
SA00	Nettoergebnis nach Zuw./Entn. Haushaltsrücklagen (Saldo 0 +/- SU23)			-423 100,00	-423 100,00	0,00			
SA2	Saldo (2) Geldfluss aus der Investiven Gebarung (33 – 34)						0,00	0,00	0,00
SA3	Saldo (3) Nettofinanzierungssaldo (Saldo 1 + Saldo 2)						-423 100,00	-423 100,00	0,00
SA4	Saldo (4) Geldfluss aus der Finanzierungstätigkeit (35 – 36)						0,00	0,00	0,00
SA5	Saldo (5) Geldfluss aus der voranschlagswirksamen Gebarung (Saldo 3 + Saldo 4)						-423 100,00	-423 100,00	0,00
<b>070000</b>	<b>Verfügun gsmittel</b>								
<b>Operative Gebarung</b>									
SU 21 / 31	Summe Erträge / Einzahlungen operative Gebarung			0,00	0,00	0,00	0,00	0,00	0,00
1/070000-720009	Vergütungen zwischen Verwaltungszweigen	2225	3225	24	4 000,00	4 000,00	0,00	4 000,00	4 000,00
1/070000-729001	Sonstige Aufwendungen (BGM DI (FH) Hannes Primus)	2225	3225	24	377 100,00	377 100,00	0,00	377 100,00	377 100,00
1/070000-729021	Sonstige Aufwendungen (2. Vizebgm. Dr. Michaela Lientscher)	2225	3225	24	7 000,00	7 000,00	0,00	7 000,00	7 000,00
1/070000-729040	Sonstige Ausgaben (STR Christian Stückler)	2225	3225	24	7 000,00	7 000,00	0,00	7 000,00	7 000,00
1/070000-729051	Sonstige Aufwendungen (STR Mag. Isabella Theuermann)	2225	3225	24	7 000,00	7 000,00	0,00	7 000,00	7 000,00
1/070000-729061	Sonstige Aufwendungen (STR Josef Steinkellner)	2225	3225	24	7 000,00	7 000,00	0,00	7 000,00	7 000,00
1/070000-729081	Sonstige Aufwendungen (1. Vizebgm. Alexander Radl)	2225	3225	24	7 000,00	7 000,00	0,00	7 000,00	7 000,00
1/070000-729090	Sonstige Aufwendungen (STR Mag. Jürgen Jöbstl)	2225	3225	24	7 000,00	7 000,00	0,00	7 000,00	7 000,00
SU 22 / 32	Summe Aufwendungen / Auszahlungen operative Gebarung			423 100,00	423 100,00	0,00	423 100,00	423 100,00	0,00
SA 0 / SA 1	(0) Nettoergebnis (21 - 22) / (1) Geldfluss operative Gebarung (31 – 32)			-423 100,00	-423 100,00	0,00	-423 100,00	-423 100,00	0,00
SU 23	Summe Haushaltsrücklagen			0,00	0,00	0,00	0,00	0,00	0,00
SA00	Nettoergebnis nach Zuw./Entn. Haushaltsrücklagen (Saldo 0 +/- SU23)			-423 100,00	-423 100,00	0,00			
<b>Investive Gebarung</b>									
SU 33	Summe Einzahlungen investive Gebarung						0,00	0,00	0,00

1. Nachtragsvoranschlag 2023

Stadtgemeinde Wolfsberg

NVA Ergebnis- und Finanzierungsvoranschlag Detailnachweis

	MVAG	VC	QU	Ergebnisvoranschlag			Finanzierungsvoranschlag			
				EH	FH	VA 2023 inkl. NVA	VA 2023	1. NVA	VA 2023 inkl. NVA	VA 2023
SU 34								0,00	0,00	0,00
SA2								0,00	0,00	0,00
SA3								-423 100,00	-423 100,00	0,00
<b>Finanzierungstätigkeit</b>										
SU 35								0,00	0,00	0,00
SU 36								0,00	0,00	0,00
SA4								0,00	0,00	0,00
SA5								-423 100,00	-423 100,00	0,00
<b>08</b>	<b>Pensionen (soweit nicht aufgeteilt)</b>									
SA 0 / SA 1								-3 022 500,00	-3 102 500,00	80 000,00
SA00								-3 022 500,00	-3 102 500,00	80 000,00
SA2								0,00	0,00	0,00
SA3								-3 022 500,00	-3 102 500,00	80 000,00
SA4								0,00	0,00	0,00
SA5								-3 022 500,00	-3 102 500,00	80 000,00
<b>080</b>	<b>Pensionen (soweit nicht aufgeteilt)</b>									
SA 0 / SA 1								-3 022 500,00	-3 102 500,00	80 000,00
SA00								-3 022 500,00	-3 102 500,00	80 000,00
SA2								0,00	0,00	0,00
SA3								-3 022 500,00	-3 102 500,00	80 000,00
SA4								0,00	0,00	0,00
SA5								-3 022 500,00	-3 102 500,00	80 000,00
<b>080000</b>	<b>Pensionen</b>									
<b>Operative Gebarung</b>										
2/080000+816200				2114	3114	13		348 700,00	348 700,00	0,00
SU 21 / 31								348 700,00	348 700,00	0,00
1/080000-752500				2231	3231	26		3 371 200,00	3 451 200,00	-80 000,00
SU 22 / 32								3 371 200,00	3 451 200,00	-80 000,00
SA 0 / SA 1								-3 022 500,00	-3 102 500,00	80 000,00
SU 23								0,00	0,00	0,00
SA00								-3 022 500,00	-3 102 500,00	80 000,00
<b>Investive Gebarung</b>										
SU 33								0,00	0,00	0,00
SU 34								0,00	0,00	0,00
SA2								0,00	0,00	0,00





	MVAG	VC	QU	Ergebnisvoranschlag		Finanzierungsvoranschlag				
				EH	FH	VA 2023 inkl. NVA	VA 2023	1. NVA	VA 2023 inkl. NVA	VA 2023
SU 35								0,00	0,00	0,00
SU 36								0,00	0,00	0,00
SA4								0,00	0,00	0,00
SA5								0,00	0,00	0,00

Entwurf

1. Nachtragsvoranschlag 2023

Stadtgemeinde Wolfsberg

NVA Ergebnis- und Finanzierungsvoranschlag Detailnachweis

	MVAG	VC	QU	Ergebnisvoranschlag		Finanzierungsvoranschlag			
				EH	FH	VA 2023 inkl. NVA	VA 2023	1. NVA	VA 2023 inkl. NVA
<b>091</b>	<b>Personalausbildung und Personalfortbildung</b>								
SA 0 / SA 1	(0) Nettoergebnis (21 - 22) / (1) Geldfluss operative Gebarung (31 – 32)			-52 000,00	-52 000,00	0,00	-52 000,00	-52 000,00	0,00
SA00	Nettoergebnis nach Zuw./Entn. Haushaltsrücklagen (Saldo 0 +/- SU23)			-52 000,00	-52 000,00	0,00			
SA2	Saldo (2) Geldfluss aus der Investiven Gebarung (33 – 34)						0,00	0,00	0,00
SA3	Saldo (3) Nettofinanzierungssaldo (Saldo 1 + Saldo 2)						-52 000,00	-52 000,00	0,00
SA4	Saldo (4) Geldfluss aus der Finanzierungstätigkeit (35 – 36)						0,00	0,00	0,00
SA5	Saldo (5) Geldfluss aus der voranschlagswirksamen Gebarung (Saldo 3 + Saldo 4)						-52 000,00	-52 000,00	0,00
<b>091000</b>	<b>Personalausbildung und Personalfortbildung</b>								
<b>Operative Gebarung</b>									
SU 21 / 31	Summe Erträge / Einzahlungen operative Gebarung			0,00	0,00	0,00	0,00	0,00	0,00
1/091000-590000	2212	3212	20	Freiwillige Sozialleistungen (nur Barleistungen)	47 000,00	47 000,00	0,00	47 000,00	47 000,00
1/091000-754200	2231	3231	26	Transfers an sonstige Träger des öffentlichen Rechts - Beitrag Kärntner Verwaltungsakademie	5 000,00	5 000,00	0,00	5 000,00	5 000,00
SU 22 / 32	Summe Aufwendungen / Auszahlungen operative Gebarung			52 000,00	52 000,00	0,00	52 000,00	52 000,00	0,00
SA 0 / SA 1	(0) Nettoergebnis (21 - 22) / (1) Geldfluss operative Gebarung (31 – 32)			-52 000,00	-52 000,00	0,00	-52 000,00	-52 000,00	0,00
SU 23	Summe Haushaltsrücklagen			0,00	0,00	0,00	0,00	0,00	0,00
SA00	Nettoergebnis nach Zuw./Entn. Haushaltsrücklagen (Saldo 0 +/- SU23)			-52 000,00	-52 000,00	0,00			
<b>Investive Gebarung</b>									
SU 33	Summe Einzahlungen investive Gebarung						0,00	0,00	0,00
SU 34	Summe Auszahlungen investive Gebarung						0,00	0,00	0,00
SA2	Saldo (2) Geldfluss aus der Investiven Gebarung (33 – 34)						0,00	0,00	0,00
SA3	Saldo (3) Nettofinanzierungssaldo (Saldo 1 + Saldo 2)						-52 000,00	-52 000,00	0,00
<b>Finanzierungstätigkeit</b>									
SU 35	Summe Einzahlungen aus der Finanzierungstätigkeit						0,00	0,00	0,00
SU 36	Summe Auszahlungen aus der Finanzierungstätigkeit						0,00	0,00	0,00
SA4	Saldo (4) Geldfluss aus der Finanzierungstätigkeit (35 – 36)						0,00	0,00	0,00
SA5	Saldo (5) Geldfluss aus der voranschlagswirksamen Gebarung (Saldo 3 + Saldo 4)						-52 000,00	-52 000,00	0,00

1. Nachtragsvoranschlag 2023

Stadtgemeinde Wolfsberg

NVA Ergebnis- und Finanzierungsvoranschlag Detailnachweis

		MVAG		VC	QU	Ergebnisvoranschlag		Finanzierungsvoranschlag			
		EH	FH			VA 2023 inkl. NVA	VA 2023	1. NVA	VA 2023 inkl. NVA	VA 2023	1. NVA
<b>094</b>	<b>Gemeinschaftspflege</b>										
<b>SA 0 / SA 1</b>	<b>(0) Nettoergebnis (21 - 22) / (1) Geldfluss operative Gebarung (31 – 32)</b>					<b>-80 400,00</b>	<b>-81 400,00</b>	<b>1 000,00</b>	<b>-76 800,00</b>	<b>-77 800,00</b>	<b>1 000,00</b>
<b>SA00</b>	<b>Nettoergebnis nach Zuw./Entn. Haushaltsrücklagen (Saldo 0 +/- SU23)</b>					<b>-80 400,00</b>	<b>-81 400,00</b>	<b>1 000,00</b>			
<b>SA2</b>	<b>Saldo (2) Geldfluss aus der Investiven Gebarung (33 – 34)</b>								<b>-300,00</b>	<b>-300,00</b>	<b>0,00</b>
<b>SA3</b>	<b>Saldo (3) Nettofinanzierungssaldo (Saldo 1 + Saldo 2)</b>								<b>-77 100,00</b>	<b>-78 100,00</b>	<b>1 000,00</b>
<b>SA4</b>	<b>Saldo (4) Geldfluss aus der Finanzierungstätigkeit (35 – 36)</b>								<b>0,00</b>	<b>0,00</b>	<b>0,00</b>
<b>SA5</b>	<b>Saldo (5) Geldfluss aus der voranschlagswirksamen Gebarung (Saldo 3 + Saldo 4)</b>								<b>-77 100,00</b>	<b>-78 100,00</b>	<b>1 000,00</b>
<b>094000</b>	<b>Gemeinschaftspflege</b>										
<b>Operative Gebarung</b>											
2/094000+811100	Einnahmen aus der Vermietung und Verpachtung (Miete)	2115	3115	14		6 500,00	6 500,00	0,00	6 500,00	6 500,00	0,00
2/094000+829000	Sonstige Einnahmen	2116	3116	18		100,00	100,00	0,00	100,00	100,00	0,00
2/094000+829030	Sonstige Einnahmen (OT+NT FH-Klopein)	2116	3116	18		1 000,00	0,00	1 000,00	1 000,00	0,00	1 000,00
<b>SU 21 / 31</b>	<b>Summe Erträge / Einzahlungen operative Gebarung</b>					<b>7 600,00</b>	<b>6 600,00</b>	<b>1 000,00</b>	<b>7 600,00</b>	<b>6 600,00</b>	<b>1 000,00</b>
1/094000-400000	Geringwertige Wirtschaftsgüter des Anlagevermögens	2221	3221	23		1 300,00	1 300,00	0,00	1 300,00	1 300,00	0,00
1/094000-452000	Treibstoffe	2221	3221	23		100,00	100,00	0,00	100,00	100,00	0,00
1/094000-454000	Reinigungsmittel	2221	3221	23		200,00	200,00	0,00	200,00	200,00	0,00
1/094000-458000	Mittel zur ärztlichen Betreuung und Gesundheitsvorsorge	2221	3221	23		400,00	400,00	0,00	400,00	400,00	0,00
1/094000-459000	Sonstige Verbrauchsgüter	2221	3221	23		200,00	200,00	0,00	200,00	200,00	0,00
1/094000-600000	Strom	2222	3222	24		6 200,00	6 200,00	0,00	6 200,00	6 200,00	0,00
1/094000-610000	Instandhaltung v.Grund u.Boden	2224	3224	24		100,00	100,00	0,00	100,00	100,00	0,00
1/094000-612000	Instandhaltung von Wasser-und Kanalisationsanlagen	2224	3224	24		100,00	100,00	0,00	100,00	100,00	0,00
1/094000-613000	Instandhaltung von sonst. Grundstückseinrichtungen	2224	3224	24		500,00	500,00	0,00	500,00	500,00	0,00
1/094000-614000	Instandhaltung von Gebäuden	2224	3224	24		800,00	800,00	0,00	800,00	800,00	0,00
1/094000-616000	Instandhaltung von Maschinen u. maschinellen Anlagen	2224	3224	24		100,00	100,00	0,00	100,00	100,00	0,00
1/094000-618000	Instandhaltung von sonstigen Anlagen	2224	3224	24		100,00	100,00	0,00	100,00	100,00	0,00
1/094000-619000	Instandhaltung von Sonderanlagen	2224	3224	24		800,00	800,00	0,00	800,00	800,00	0,00
1/094000-631000	Telekommunikationsdienste	2222	3222	24		100,00	100,00	0,00	100,00	100,00	0,00
1/094000-670000	Versicherungen	2222	3222	24		500,00	500,00	0,00	500,00	500,00	0,00
1/094000-680700	Planmäßige Abschreibung	2226				100,00	100,00	0,00	0,00	0,00	0,00
1/094000-700000	Mietzinse	2223	3223	24		100,00	100,00	0,00	100,00	100,00	0,00
1/094000-710000	Öffentliche Abgaben (Ausgaben), ohne Gebühren gem. FAG	2225	3225	24		2 600,00	2 600,00	0,00	2 600,00	2 600,00	0,00

# 1. Nachtragsvoranschlag 2023

Stadtgemeinde Wolfsberg

# NVA Ergebnis- und Finanzierungsvoranschlag Detailnachweis

		MVAG VC QU			Ergebnisvoranschlag			Finanzierungsvoranschlag		
		EH	FH		VA 2023 inkl. NVA	VA 2023	1. NVA	VA 2023 inkl. NVA	VA 2023	1. NVA
1/094000-711000	Gebühren f. d. Benützung v.Gemeindeeinricht. gem. FAG	2225	3225	24	2 700,00	2 700,00	0,00	2 700,00	2 700,00	0,00
1/094000-720009	Vergütungen zwischen Verwaltungszweigen	2225	3225	24	*	400,00	400,00	0,00	400,00	0,00
1/094000-728000	Entgelte für sonstige Leistungen	2225	3225	24	11 000,00	11 000,00	0,00	11 000,00	11 000,00	0,00
1/094000-728100	Entgelte f. sonstige Leistungen (AMI)	2225	3225	24	38 000,00	38 000,00	0,00	38 000,00	38 000,00	0,00
1/094000-729000	Sonstige Ausgaben	2225	3225	24	100,00	100,00	0,00	100,00	100,00	0,00
1/094000-757000	Lfd. Transferzahlung. an private Org. ohne Erwerbszweck	2234	3234	27	18 000,00	18 000,00	0,00	18 000,00	18 000,00	0,00
<b>SU 22 / 32</b>	<b>Summe Aufwendungen / Auszahlungen operative Gebarung</b>				<b>84 500,00</b>	<b>84 500,00</b>	<b>0,00</b>	<b>84 400,00</b>	<b>84 400,00</b>	<b>0,00</b>
<b>SA 0 / SA 1</b>	<b>(0) Nettoergebnis (21 - 22) / (1) Geldfluss operative Gebarung (31 - 32)</b>				<b>-76 900,00</b>	<b>-77 900,00</b>	<b>1 000,00</b>	<b>-76 800,00</b>	<b>-77 800,00</b>	<b>1 000,00</b>
<b>SU 23</b>	<b>Summe Haushaltsrücklagen</b>				<b>0,00</b>	<b>0,00</b>	<b>0,00</b>	<b>0,00</b>	<b>0,00</b>	<b>0,00</b>
<b>SA00</b>	<b>Nettoergebnis nach Zuw./Entn. Haushaltsrücklagen (Saldo 0 +/- SU23)</b>				<b>-76 900,00</b>	<b>-77 900,00</b>	<b>1 000,00</b>			
<b>Investive Gebarung</b>										
<b>SU 33</b>	<b>Summe Einzahlungen investive Gebarung</b>							<b>0,00</b>	<b>0,00</b>	<b>0,00</b>
1/094000-042000	Amts-, Betriebs- und Geschäftsausstattung		3415	2 41	0,00	0,00	0,00	300,00	300,00	0,00
<b>SU 34</b>	<b>Summe Auszahlungen investive Gebarung</b>							<b>300,00</b>	<b>300,00</b>	<b>0,00</b>
<b>SA2</b>	<b>Saldo (2) Geldfluss aus der Investiven Gebarung (33 - 34)</b>							<b>-300,00</b>	<b>-300,00</b>	<b>0,00</b>
<b>SA3</b>	<b>Saldo (3) Nettofinanzierungssaldo (Saldo 1 + Saldo 2)</b>							<b>-77 100,00</b>	<b>-78 100,00</b>	<b>1 000,00</b>
<b>Finanzierungstätigkeit</b>										
<b>SU 35</b>	<b>Summe Einzahlungen aus der Finanzierungstätigkeit</b>							<b>0,00</b>	<b>0,00</b>	<b>0,00</b>
<b>SU 36</b>	<b>Summe Auszahlungen aus der Finanzierungstätigkeit</b>							<b>0,00</b>	<b>0,00</b>	<b>0,00</b>
<b>SA4</b>	<b>Saldo (4) Geldfluss aus der Finanzierungstätigkeit (35 - 36)</b>							<b>0,00</b>	<b>0,00</b>	<b>0,00</b>
<b>SA5</b>	<b>Saldo (5) Geldfluss aus der voranschlagswirksamen Gebarung (Saldo 3 + Saldo 4)</b>							<b>-77 100,00</b>	<b>-78 100,00</b>	<b>1 000,00</b>
<b>094010 Gemeinschaftspflege - Badehaus Klopein</b>										
<b>Operative Gebarung</b>										
2/094010+813000	Erträge aus der Auflösung von Investitionszuschüssen (Kapitaltransfers)	2127			3 700,00	3 700,00	0,00	0,00	0,00	0,00
<b>SU 21 / 31</b>	<b>Summe Erträge / Einzahlungen operative Gebarung</b>				<b>3 700,00</b>	<b>3 700,00</b>	<b>0,00</b>	<b>0,00</b>	<b>0,00</b>	<b>0,00</b>
1/094010-680300	Planmäßige Abschreibung	2226			4 900,00	4 900,00	0,00	0,00	0,00	0,00
1/094010-680600	Planmäßige Abschreibung	2226			300,00	300,00	0,00	0,00	0,00	0,00
1/094010-680700	Planmäßige Abschreibung	2226			2 000,00	2 000,00	0,00	0,00	0,00	0,00
<b>SU 22 / 32</b>	<b>Summe Aufwendungen / Auszahlungen operative Gebarung</b>				<b>7 200,00</b>	<b>7 200,00</b>	<b>0,00</b>	<b>0,00</b>	<b>0,00</b>	<b>0,00</b>
<b>SA 0 / SA 1</b>	<b>(0) Nettoergebnis (21 - 22) / (1) Geldfluss operative Gebarung (31 - 32)</b>				<b>-3 500,00</b>	<b>-3 500,00</b>	<b>0,00</b>	<b>0,00</b>	<b>0,00</b>	<b>0,00</b>
<b>SU 23</b>	<b>Summe Haushaltsrücklagen</b>				<b>0,00</b>	<b>0,00</b>	<b>0,00</b>	<b>0,00</b>	<b>0,00</b>	<b>0,00</b>
<b>SA00</b>	<b>Nettoergebnis nach Zuw./Entn. Haushaltsrücklagen (Saldo 0 +/- SU23)</b>				<b>-3 500,00</b>	<b>-3 500,00</b>	<b>0,00</b>			
<b>Investive Gebarung</b>										

	MVAG	VC	QU	Ergebnisvoranschlag		Finanzierungsvoranschlag			
				EH	FH	VA 2023 inkl. NVA	VA 2023	1. NVA	VA 2023 inkl. NVA
SU 33							0,00	0,00	0,00
SU 34							0,00	0,00	0,00
SA2							0,00	0,00	0,00
SA3							0,00	0,00	0,00
<b>Finanzierungstätigkeit</b>									
SU 35							0,00	0,00	0,00
SU 36							0,00	0,00	0,00
SA4							0,00	0,00	0,00
SA5							0,00	0,00	0,00

Entwurf

	MVAG EH FH	VC QU	Ergebnisvoranschlag		Finanzierungsvoranschlag			
			VA 2023 inkl. NVA	VA 2023	1. NVA	VA 2023 inkl. NVA	VA 2023	1. NVA
<b>1 Öffentliche Ordnung und Sicherheit</b>								
SA 0 / SA 1		(0) Nettoergebnis (21 - 22) / (1) Geldfluss operative Gebarung (31 - 32)	-1 866 700,00	-1 789 500,00	-77 200,00	-1 678 700,00	-1 601 500,00	-77 200,00
SA00		Nettoergebnis nach Zuw./Entn. Haushaltsrücklagen (Saldo 0 +/- SU23)	-1 567 900,00	-1 666 300,00	98 400,00			
SA2		Saldo (2) Geldfluss aus der Investiven Gebarung (33 - 34)				-334 800,00	-325 600,00	-9 200,00
SA3		Saldo (3) Nettofinanzierungssaldo (Saldo 1 + Saldo 2)				-2 013 500,00	-1 927 100,00	-86 400,00
SA4		Saldo (4) Geldfluss aus der Finanzierungstätigkeit (35 - 36)				0,00	0,00	0,00
SA5		Saldo (5) Geldfluss aus der voranschlagswirksamen Gebarung (Saldo 3 + Saldo 4)				-2 013 500,00	-1 927 100,00	-86 400,00
<b>12 Sicherheitspolizei</b>								
SA 0 / SA 1		(0) Nettoergebnis (21 - 22) / (1) Geldfluss operative Gebarung (31 - 32)	-291 100,00	-291 100,00	0,00	-291 100,00	-291 100,00	0,00
SA00		Nettoergebnis nach Zuw./Entn. Haushaltsrücklagen (Saldo 0 +/- SU23)	-291 100,00	-291 100,00	0,00			
SA2		Saldo (2) Geldfluss aus der Investiven Gebarung (33 - 34)				0,00	0,00	0,00
SA3		Saldo (3) Nettofinanzierungssaldo (Saldo 1 + Saldo 2)				-291 100,00	-291 100,00	0,00
SA4		Saldo (4) Geldfluss aus der Finanzierungstätigkeit (35 - 36)				0,00	0,00	0,00
SA5		Saldo (5) Geldfluss aus der voranschlagswirksamen Gebarung (Saldo 3 + Saldo 4)				-291 100,00	-291 100,00	0,00
<b>120 Allgemeine Angelegenheiten</b>								
SA 0 / SA 1		(0) Nettoergebnis (21 - 22) / (1) Geldfluss operative Gebarung (31 - 32)	-291 100,00	-291 100,00	0,00	-291 100,00	-291 100,00	0,00
SA00		Nettoergebnis nach Zuw./Entn. Haushaltsrücklagen (Saldo 0 +/- SU23)	-291 100,00	-291 100,00	0,00			
SA2		Saldo (2) Geldfluss aus der Investiven Gebarung (33 - 34)				0,00	0,00	0,00
SA3		Saldo (3) Nettofinanzierungssaldo (Saldo 1 + Saldo 2)				-291 100,00	-291 100,00	0,00
SA4		Saldo (4) Geldfluss aus der Finanzierungstätigkeit (35 - 36)				0,00	0,00	0,00
SA5		Saldo (5) Geldfluss aus der voranschlagswirksamen Gebarung (Saldo 3 + Saldo 4)				-291 100,00	-291 100,00	0,00
<b>120000 Allgemeine Angelegenheiten (Gemeindegemeinschaftspolizei)</b>								
<b>Operative Gebarung</b>								
SU 21 / 31		Summe Erträge / Einzahlungen operative Gebarung	0,00	0,00	0,00	0,00	0,00	0,00
1/120000-457000		Druckwerke 2221 3221 23	7 000,00	7 000,00	0,00	7 000,00	7 000,00	0,00
1/120000-728000		Entgelte für sonstige Leistungen 2225 3225 24	284 100,00	284 100,00	0,00	284 100,00	284 100,00	0,00
SU 22 / 32		Summe Aufwendungen / Auszahlungen operative Gebarung	291 100,00	291 100,00	0,00	291 100,00	291 100,00	0,00
SA 0 / SA 1		(0) Nettoergebnis (21 - 22) / (1) Geldfluss operative Gebarung (31 - 32)	-291 100,00	-291 100,00	0,00	-291 100,00	-291 100,00	0,00
SU 23		Summe Haushaltsrücklagen	0,00	0,00	0,00	0,00	0,00	0,00
SA00		Nettoergebnis nach Zuw./Entn. Haushaltsrücklagen (Saldo 0 +/- SU23)	-291 100,00	-291 100,00	0,00			
<b>Investive Gebarung</b>								
SU 33		Summe Einzahlungen investive Gebarung				0,00	0,00	0,00
SU 34		Summe Auszahlungen investive Gebarung				0,00	0,00	0,00
SA2		Saldo (2) Geldfluss aus der Investiven Gebarung (33 - 34)				0,00	0,00	0,00
SA3		Saldo (3) Nettofinanzierungssaldo (Saldo 1 + Saldo 2)				-291 100,00	-291 100,00	0,00
<b>Finanzierungstätigkeit</b>								

# 1. Nachtragsvoranschlag 2023

Stadtgemeinde Wolfsberg

# NVA Ergebnis- und Finanzierungsvoranschlag Detailnachweis

	MVAG	VC	QU	Ergebnisvoranschlag			Finanzierungsvoranschlag			
				EH	FH	VA 2023 inkl. NVA	VA 2023	1. NVA	VA 2023 inkl. NVA	VA 2023
SU 35								0,00	0,00	0,00
SU 36								0,00	0,00	0,00
SA4								0,00	0,00	0,00
SA5								-291 100,00	-291 100,00	0,00
<b>13</b>	<b>Sonderpolizei</b>									
SA 0 / SA 1										
SA00										
SA2										
SA3										
SA4										
SA5										
<b>131</b>	<b>Bau- und Feuerpolizei</b>									
SA 0 / SA 1										
SA00										
SA2										
SA3										
SA4										
SA5										
<b>131000</b>	<b>Bau- und Feuerpolizei</b>									
<b>Operative Gebarung</b>										
2/131000+868000										
SU 21 / 31										
1/131000-400000										
1/131000-452000										
1/131000-456000										
1/131000-456100										
1/131000-457000										
1/131000-459000										
1/131000-500000										
1/131000-510000										
1/131000-563000										
1/131000-565000										
1/131000-567000										
1/131000-569000										

# 1. Nachtragsvoranschlag 2023

Stadtgemeinde Wolfsberg

# NVA Ergebnis- und Finanzierungsvoranschlag Detailnachweis

		MVAG		VC	QU	Ergebnisvoranschlag			Finanzierungsvoranschlag		
		EH	FH			VA 2023 inkl. NVA	VA 2023	1. NVA	VA 2023 inkl. NVA	VA 2023	1. NVA
1/131000-580000	Dienstgeberbeitrag zum Ausgleichsfonds für FB	2212	3212		20	12 900,00	12 900,00	0,00	12 900,00	12 900,00	0,00
1/131000-582000	Sonstige Dienstgeberbeiträge zur sozialen Sicherheit	2212	3212		20	43 300,00	43 300,00	0,00	43 300,00	43 300,00	0,00
1/131000-592000	Dotierung von Rückstellungen für Jubiläumswendungen	2214				11 300,00	11 300,00	0,00	0,00	0,00	0,00
1/131000-616000	Instandhaltung von Maschinen u. maschinellen Anlagen	2224	3224		24	100,00	100,00	0,00	100,00	100,00	0,00
1/131000-617000	Instandhaltung von Fahrzeugen	2224	3224		24	3 500,00	3 500,00	0,00	3 500,00	3 500,00	0,00
1/131000-631000	Telekommunikationsdienste	2222	3222		24	1 000,00	1 000,00	0,00	1 000,00	1 000,00	0,00
1/131000-670000	Versicherungen	2222	3222		24	500,00	500,00	0,00	500,00	500,00	0,00
1/131000-680700	Planmäßige Abschreibung	2226				100,00	100,00	0,00	0,00	0,00	0,00
1/131000-700000	Mietzinse	2223	3223		24	400,00	400,00	0,00	400,00	400,00	0,00
1/131000-710000	Öffentliche Abgaben (Ausgaben), ohne Gebühren gem. FAG	2225	3225		24	600,00	600,00	0,00	600,00	600,00	0,00
1/131000-720009	Vergütungen zwischen Verwaltungszweigen	2225	3225		24	* 1 400,00	400,00	1 000,00	1 400,00	400,00	1 000,00
1/131000-724000	Reisegebühren	2225	3225		24	600,00	600,00	0,00	600,00	600,00	0,00
1/131000-728000	Entgelte für sonstige Leistungen	2225	3225		24	7 500,00	8 000,00	-500,00	7 500,00	8 000,00	-500,00
1/131000-729000	Sonstige Ausgaben	2225	3225		24	100,00	100,00	0,00	100,00	100,00	0,00
<b>SU 22 / 32</b>	<b>Summe Aufwendungen / Auszahlungen operative Gebarung</b>					<b>426 600,00</b>	<b>426 600,00</b>	<b>0,00</b>	<b>415 200,00</b>	<b>415 200,00</b>	<b>0,00</b>
<b>SA 0 / SA 1</b>	<b>(0) Nettoergebnis (21 - 22) / (1) Geldfluss operative Gebarung (31 - 32)</b>					<b>-424 600,00</b>	<b>-424 600,00</b>	<b>0,00</b>	<b>-413 200,00</b>	<b>-413 200,00</b>	<b>0,00</b>
<b>SU 23</b>	<b>Summe Haushaltsrücklagen</b>					<b>0,00</b>	<b>0,00</b>	<b>0,00</b>	<b>0,00</b>	<b>0,00</b>	<b>0,00</b>
<b>SA00</b>	<b>Nettoergebnis nach Zuw./Entn. Haushaltsrücklagen (Saldo 0 +/- SU23)</b>					<b>-424 600,00</b>	<b>-424 600,00</b>	<b>0,00</b>			
<b>Investive Gebarung</b>											
<b>SU 33</b>	<b>Summe Einzahlungen investive Gebarung</b>								<b>0,00</b>	<b>0,00</b>	<b>0,00</b>
1/131000-042000	Amts-, Betriebs- und Geschäftsausstattung		3415	2	41	0,00	0,00	0,00	2 500,00	2 500,00	0,00
<b>SU 34</b>	<b>Summe Auszahlungen investive Gebarung</b>								<b>2 500,00</b>	<b>2 500,00</b>	<b>0,00</b>
<b>SA2</b>	<b>Saldo (2) Geldfluss aus der Investiven Gebarung (33 - 34)</b>								<b>-2 500,00</b>	<b>-2 500,00</b>	<b>0,00</b>
<b>SA3</b>	<b>Saldo (3) Nettofinanzierungssaldo (Saldo 1 + Saldo 2)</b>								<b>-415 700,00</b>	<b>-415 700,00</b>	<b>0,00</b>
<b>Finanzierungstätigkeit</b>											
<b>SU 35</b>	<b>Summe Einzahlungen aus der Finanzierungstätigkeit</b>								<b>0,00</b>	<b>0,00</b>	<b>0,00</b>
<b>SU 36</b>	<b>Summe Auszahlungen aus der Finanzierungstätigkeit</b>								<b>0,00</b>	<b>0,00</b>	<b>0,00</b>
<b>SA4</b>	<b>Saldo (4) Geldfluss aus der Finanzierungstätigkeit (35 - 36)</b>								<b>0,00</b>	<b>0,00</b>	<b>0,00</b>
<b>SA5</b>	<b>Saldo (5) Geldfluss aus der voranschlagswirksamen Gebarung (Saldo 3 + Saldo 4)</b>								<b>-415 700,00</b>	<b>-415 700,00</b>	<b>0,00</b>



1. Nachtragsvoranschlag 2023

Stadtgemeinde Wolfsberg

NVA Ergebnis- und Finanzierungsvoranschlag Detailnachweis

	MVAG	VC	QU	Ergebnisvoranschlag			Finanzierungsvoranschlag		
				EH	FH	VA 2023 inkl. NVA	VA 2023	1. NVA	VA 2023 inkl. NVA
<b>132</b>	<b>Gesundheitspolizei</b>								
SA 0 / SA 1	(0) Nettoergebnis (21 - 22) / (1) Geldfluss operative Gebarung (31 – 32)			-100 000,00	-65 000,00	-35 000,00	-100 000,00	-65 000,00	-35 000,00
SA00	Nettoergebnis nach Zuw./Entn. Haushaltsrücklagen (Saldo 0 +/- SU23)			-100 000,00	-65 000,00	-35 000,00			
SA2	Saldo (2) Geldfluss aus der Investiven Gebarung (33 – 34)						0,00	0,00	0,00
SA3	Saldo (3) Nettofinanzierungssaldo (Saldo 1 + Saldo 2)						-100 000,00	-65 000,00	-35 000,00
SA4	Saldo (4) Geldfluss aus der Finanzierungstätigkeit (35 – 36)						0,00	0,00	0,00
SA5	Saldo (5) Geldfluss aus der voranschlagswirksamen Gebarung (Saldo 3 + Saldo 4)						-100 000,00	-65 000,00	-35 000,00
<b>132000</b>	<b>Gesundheitspolizei</b>								
<b>Operative Gebarung</b>									
SU 21 / 31	Summe Erträge / Einzahlungen operative Gebarung			0,00	0,00	0,00	0,00	0,00	0,00
1/132000-728000	Totenbeschauer			2225	3225	24	100 000,00	65 000,00	35 000,00
SU 22 / 32	Summe Aufwendungen / Auszahlungen operative Gebarung			100 000,00	65 000,00	35 000,00	100 000,00	65 000,00	35 000,00
SA 0 / SA 1	(0) Nettoergebnis (21 - 22) / (1) Geldfluss operative Gebarung (31 – 32)			-100 000,00	-65 000,00	-35 000,00	-100 000,00	-65 000,00	-35 000,00
SU 23	Summe Haushaltsrücklagen			0,00	0,00	0,00	0,00	0,00	0,00
SA00	Nettoergebnis nach Zuw./Entn. Haushaltsrücklagen (Saldo 0 +/- SU23)			-100 000,00	-65 000,00	-35 000,00			
<b>Investive Gebarung</b>									
SU 33	Summe Einzahlungen investive Gebarung						0,00	0,00	0,00
SU 34	Summe Auszahlungen investive Gebarung						0,00	0,00	0,00
SA2	Saldo (2) Geldfluss aus der Investiven Gebarung (33 – 34)						0,00	0,00	0,00
SA3	Saldo (3) Nettofinanzierungssaldo (Saldo 1 + Saldo 2)						-100 000,00	-65 000,00	-35 000,00
<b>Finanzierungstätigkeit</b>									
SU 35	Summe Einzahlungen aus der Finanzierungstätigkeit						0,00	0,00	0,00
SU 36	Summe Auszahlungen aus der Finanzierungstätigkeit						0,00	0,00	0,00
SA4	Saldo (4) Geldfluss aus der Finanzierungstätigkeit (35 – 36)						0,00	0,00	0,00
SA5	Saldo (5) Geldfluss aus der voranschlagswirksamen Gebarung (Saldo 3 + Saldo 4)						-100 000,00	-65 000,00	-35 000,00

1. Nachtragsvoranschlag 2023

Stadtgemeinde Wolfsberg

NVA Ergebnis- und Finanzierungsvoranschlag Detailnachweis

		MVAG VC QU			Ergebnisvoranschlag			Finanzierungsvoranschlag		
		EH	FH		VA 2023 inkl. NVA	VA 2023	1. NVA	VA 2023 inkl. NVA	VA 2023	1. NVA
<b>16</b>	<b>Feuerwehrwesen</b>									
SA 0 / SA 1	(0) Nettoergebnis (21 - 22) / (1) Geldfluss operative Gebarung (31 - 32)				-1 023 500,00	-987 500,00	-36 000,00	-851 900,00	-815 900,00	-36 000,00
SA00	Nettoergebnis nach Zuw./Entn. Haushaltsrücklagen (Saldo 0 +/- SU23)				-724 700,00	-864 300,00	139 600,00			
SA2	Saldo (2) Geldfluss aus der Investiven Gebarung (33 - 34)							-317 300,00	-308 100,00	-9 200,00
SA3	Saldo (3) Nettofinanzierungssaldo (Saldo 1 + Saldo 2)							-1 169 200,00	-1 124 000,00	-45 200,00
SA4	Saldo (4) Geldfluss aus der Finanzierungstätigkeit (35 - 36)							0,00	0,00	0,00
SA5	Saldo (5) Geldfluss aus der voranschlagswirksamen Gebarung (Saldo 3 + Saldo 4)							-1 169 200,00	-1 124 000,00	-45 200,00
<b>163</b>	<b>Freiwillige Feuerwehren</b>									
SA 0 / SA 1	(0) Nettoergebnis (21 - 22) / (1) Geldfluss operative Gebarung (31 - 32)				-1 023 500,00	-987 500,00	-36 000,00	-851 900,00	-815 900,00	-36 000,00
SA00	Nettoergebnis nach Zuw./Entn. Haushaltsrücklagen (Saldo 0 +/- SU23)				-724 700,00	-864 300,00	139 600,00			
SA2	Saldo (2) Geldfluss aus der Investiven Gebarung (33 - 34)							-317 300,00	-308 100,00	-9 200,00
SA3	Saldo (3) Nettofinanzierungssaldo (Saldo 1 + Saldo 2)							-1 169 200,00	-1 124 000,00	-45 200,00
SA4	Saldo (4) Geldfluss aus der Finanzierungstätigkeit (35 - 36)							0,00	0,00	0,00
SA5	Saldo (5) Geldfluss aus der voranschlagswirksamen Gebarung (Saldo 3 + Saldo 4)							-1 169 200,00	-1 124 000,00	-45 200,00
<b>163010</b>	<b>Freiwillige Feuerwehr (Gemeindefeuerwehr Wolfsberg)</b>									
<b>Operative Gebarung</b>										
2/163010+810001	Erträge aus Leistungen (Einlieferung Energie - PV-Anlage)	2114	3114	13	100,00	100,00	0,00	100,00	100,00	0,00
2/163010+813000	Erträge aus der Auflösung von Investitionszuschüssen (Kapitaltransfers)	2127			700,00	700,00	0,00	0,00	0,00	0,00
<b>SU 21 / 31</b>	<b>Summe Erträge / Einzahlungen operative Gebarung</b>				<b>800,00</b>	<b>800,00</b>	<b>0,00</b>	<b>100,00</b>	<b>100,00</b>	<b>0,00</b>
1/163010-400000	Geringwertige Wirtschaftsgüter des Anlagevermögens	2221	3221	23	4 600,00	4 600,00	0,00	4 600,00	4 600,00	0,00
1/163010-452000	Treibstoffe	2221	3221	23	6 000,00	6 000,00	0,00	6 000,00	6 000,00	0,00
1/163010-453000	Schmier- und Schleifmittel	2221	3221	23	300,00	300,00	0,00	300,00	300,00	0,00
1/163010-454000	Reinigungsmittel	2221	3221	23	800,00	800,00	0,00	800,00	800,00	0,00
1/163010-455000	Chemische und sonstige artverwandte Mittel	2221	3221	23	9 000,00	9 000,00	0,00	9 000,00	9 000,00	0,00
1/163010-456000	Schreib-, Zeichen- und sonstige Büromittel	2221	3221	23	1 400,00	1 400,00	0,00	1 400,00	1 400,00	0,00
1/163010-456100	Ankauf Toner	2221	3221	23	500,00	500,00	0,00	500,00	500,00	0,00
1/163010-457000	Druckwerke	2221	3221	23	400,00	400,00	0,00	400,00	400,00	0,00
1/163010-459000	Sonstige Verbrauchsgüter	2221	3221	23	7 000,00	7 000,00	0,00	7 000,00	7 000,00	0,00
1/163010-563000	Sonstige Aufwandsentschädigungen	2213	3213	20	7 400,00	7 400,00	0,00	7 400,00	7 400,00	0,00
1/163010-600000	Strom	2222	3222	24	35 000,00	35 000,00	0,00	35 000,00	35 000,00	0,00
1/163010-600030	Wärme	2222	3222	24	33 000,00	33 000,00	0,00	33 000,00	33 000,00	0,00
1/163010-610000	Instandhaltung von Grund und Boden	2224	3224	24	1 800,00	1 800,00	0,00	1 800,00	1 800,00	0,00
1/163010-613000	Instandhaltung von sonstigen Grundstückseinrichtungen	2224	3224	24	100,00	100,00	0,00	100,00	100,00	0,00

# 1. Nachtragsvoranschlag 2023

Stadtgemeinde Wolfsberg

# NVA Ergebnis- und Finanzierungsvoranschlag Detailnachweis

		MVAG		VC QU	Ergebnisvoranschlag			Finanzierungsvoranschlag		
		EH	FH		VA 2023 inkl. NVA	VA 2023	1. NVA	VA 2023 inkl. NVA	VA 2023	1. NVA
1/163010-614000	Instandhaltung von Gebäuden	2224	3224	24	9 800,00	8 400,00	1 400,00	9 800,00	8 400,00	1 400,00
1/163010-616000	Instandhaltung von Maschinen und maschinellen Anlagen	2224	3224	24	1 000,00	2 000,00	-1 000,00	1 000,00	2 000,00	-1 000,00
1/163010-617000	Instandhaltung von Fahrzeugen	2224	3224	24	5 200,00	5 200,00	0,00	5 200,00	5 200,00	0,00
1/163010-618000	Instandhaltung von sonstigen Anlagen	2224	3224	24	2 500,00	2 500,00	0,00	2 500,00	2 500,00	0,00
1/163010-621000	Sonstige Transporte	2222	3222	24	2 000,00	2 000,00	0,00	2 000,00	2 000,00	0,00
1/163010-631000	Telekommunikationsdienste	2222	3222	24	4 500,00	4 500,00	0,00	4 500,00	4 500,00	0,00
1/163010-670000	Versicherungen	2222	3222	24	3 600,00	3 600,00	0,00	3 600,00	3 600,00	0,00
1/163010-680500	Planmäßige Abschreibung	2226			3 000,00	3 000,00	0,00	0,00	0,00	0,00
1/163010-680700	Planmäßige Abschreibung	2226			5 900,00	5 900,00	0,00	0,00	0,00	0,00
1/163010-700000	Mietzinse	2223	3223	24	29 500,00	29 500,00	0,00	29 500,00	29 500,00	0,00
1/163010-711000	Gebühren f. d. Benützung v. Gemeindevorricht. gem. FAG	2225	3225	24	8 200,00	8 200,00	0,00	8 200,00	8 200,00	0,00
1/163010-720009	Vergütungen zwischen Verwaltungszweigen	2225	3225	24	* 23 100,00	23 100,00	0,00	23 100,00	23 100,00	0,00
1/163010-720019	Vergütungen zwischen Verwaltungszweigen	2225	3225	24	* 55 000,00	55 000,00	0,00	55 000,00	55 000,00	0,00
1/163010-728000	Entgelte für sonstige Leistungen	2225	3225	24	14 000,00	14 000,00	0,00	14 000,00	14 000,00	0,00
1/163010-729000	Sonstige Ausgaben	2225	3225	24	100,00	100,00	0,00	100,00	100,00	0,00
1/163010-751000	Beitrag Stützpunkt-Feuerwehr	2231	3231	26	2 600,00	0,00	2 600,00	2 600,00	0,00	2 600,00
1/163010-751200	Transfers an Länder, Landesfonds und Landeskammern	2231	3231	26	5 400,00	5 400,00	0,00	5 400,00	5 400,00	0,00
1/163010-752000	Lfd. Transferzlg. an Gemeinden, Gemeindeverb. und -fonds	2231	3231	26	3 600,00	3 600,00	0,00	3 600,00	3 600,00	0,00
1/163010-757100	Transfers an private Organisationen ohne Erwerbszweck	2234	3234	27	2 600,00	0,00	2 600,00	2 600,00	0,00	2 600,00
<b>SU 22 / 32</b>	<b>Summe Aufwendungen / Auszahlungen operative Gebarung</b>				<b>288 900,00</b>	<b>283 300,00</b>	<b>5 600,00</b>	<b>280 000,00</b>	<b>274 400,00</b>	<b>5 600,00</b>
<b>SA 0 / SA 1</b>	<b>(0) Nettoergebnis (21 - 22) / (1) Geldfluss operative Gebarung (31 - 32)</b>				<b>-288 100,00</b>	<b>-282 500,00</b>	<b>-5 600,00</b>	<b>-279 900,00</b>	<b>-274 300,00</b>	<b>-5 600,00</b>
<b>SU 23</b>	<b>Summe Haushaltsrücklagen</b>				<b>0,00</b>	<b>0,00</b>	<b>0,00</b>	<b>0,00</b>	<b>0,00</b>	<b>0,00</b>
<b>SA00</b>	<b>Nettoergebnis nach Zuw./Entn. Haushaltsrücklagen (Saldo 0 +/- SU23)</b>				<b>-288 100,00</b>	<b>-282 500,00</b>	<b>-5 600,00</b>			
<b>Investive Gebarung</b>										
2/163010+303000	Kapitaltransfers von sonstigen Trägern des öffentlichen Rechts und Sozialversicherungsträgern		3331	33	0,00	0,00	0,00	600,00	600,00	0,00
<b>SU 33</b>	<b>Summe Einzahlungen investive Gebarung</b>							<b>600,00</b>	<b>600,00</b>	<b>0,00</b>
1/163010-042100	Betriebsausstattung - Schutzbekleidung		3415	2 41	0,00	0,00	0,00	2 900,00	2 900,00	0,00
1/163010-062000	Im Bau befindliche technische Anlagen/Fahrzeuge/Maschinen		3414	2 41	0,00	0,00	0,00	200,00	0,00	200,00
<b>SU 34</b>	<b>Summe Auszahlungen investive Gebarung</b>							<b>3 100,00</b>	<b>2 900,00</b>	<b>200,00</b>
<b>SA2</b>	<b>Saldo (2) Geldfluss aus der Investiven Gebarung (33 - 34)</b>							<b>-2 500,00</b>	<b>-2 300,00</b>	<b>-200,00</b>
<b>SA3</b>	<b>Saldo (3) Nettofinanzierungssaldo (Saldo 1 + Saldo 2)</b>							<b>-282 400,00</b>	<b>-276 600,00</b>	<b>-5 800,00</b>

# 1. Nachtragsvoranschlag 2023

Stadtgemeinde Wolfsberg

# NVA Ergebnis- und Finanzierungsvoranschlag Detailnachweis

	MVAG	VC	QU	Ergebnisvoranschlag			Finanzierungsvoranschlag			
				EH	FH	VA 2023 inkl. NVA	VA 2023	1. NVA	VA 2023 inkl. NVA	VA 2023
<b>Finanzierungstätigkeit</b>										
SU 35								0,00	0,00	0,00
SU 36								0,00	0,00	0,00
SA4								0,00	0,00	0,00
SA5								-282 400,00	-276 600,00	-5 800,00
<b>163011 Ankauf Mannschaftstransportfahrzeug Gemeindefeuerwehr Wol</b>										
<b>Operative Gebarung</b>										
SU 21 / 31								0,00	0,00	0,00
SU 22 / 32								0,00	0,00	0,00
SA 0 / SA 1								0,00	0,00	0,00
6/163011+895000				2301	2	67 200,00	30 000,00	37 200,00	0,00	0,00
SU 23						67 200,00	30 000,00	37 200,00	0,00	0,00
SA00						67 200,00	30 000,00	37 200,00		
<b>Investive Gebarung</b>										
6/163011+303200				3331	2 33	0,00	0,00	0,00	22 800,00	15 000,00
SU 33									22 800,00	15 000,00
5/163011-040000				3414	2 41	0,00	0,00	0,00	0,00	45 000,00
5/163011-062000				3414	2 41	0,00	0,00	0,00	90 000,00	0,00
SU 34									90 000,00	45 000,00
SA2									-67 200,00	-30 000,00
SA3									-67 200,00	-30 000,00
<b>Finanzierungstätigkeit</b>										
SU 35								0,00	0,00	0,00
SU 36								0,00	0,00	0,00
SA4								0,00	0,00	0,00
SA5								-67 200,00	-30 000,00	-37 200,00
<b>163020 Freiwillige Feuerwehr (Ortsfeuerwehr Wolfsberg)</b>										
<b>Operative Gebarung</b>										
2/163020+812000				2114	3114	10 000,00	10 000,00	0,00	10 000,00	10 000,00
2/163020+813000				2127		49 200,00	49 200,00	0,00	0,00	0,00

# 1. Nachtragsvoranschlag 2023

Stadtgemeinde Wolfsberg

# NVA Ergebnis- und Finanzierungsvoranschlag Detailnachweis

		MVAG		VC	QU	Ergebnisvoranschlag			Finanzierungsvoranschlag		
		EH	FH			VA 2023 inkl. NVA	VA 2023	1. NVA	VA 2023 inkl. NVA	VA 2023	1. NVA
2/163020+863200	Transfers von sonstigen Trägern öffentlichen Rechts und Sozialversicherungsträgern	2121	3121		15	4 800,00	4 800,00	0,00	4 800,00	4 800,00	0,00
<b>SU 21 / 31</b>	<b>Summe Erträge / Einzahlungen operative Gebarung</b>					<b>64 000,00</b>	<b>64 000,00</b>	<b>0,00</b>	<b>14 800,00</b>	<b>14 800,00</b>	<b>0,00</b>
1/163020-400000	Geringwertige Wirtschaftsgüter des Anlagevermögens	2221	3221		23	6 200,00	6 200,00	0,00	6 200,00	6 200,00	0,00
1/163020-452000	Treibstoffe	2221	3221		23	21 000,00	17 000,00	4 000,00	21 000,00	17 000,00	4 000,00
1/163020-453000	Schmier- und Schleifmittel	2221	3221		23	1 100,00	400,00	700,00	1 100,00	400,00	700,00
1/163020-454000	Reinigungsmittel	2221	3221		23	1 300,00	1 300,00	0,00	1 300,00	1 300,00	0,00
1/163020-456000	Schreib-, Zeichen- und sonstige Büromittel	2221	3221		23	200,00	200,00	0,00	200,00	200,00	0,00
1/163020-456100	Ankauf Toner	2221	3221		23	300,00	300,00	0,00	300,00	300,00	0,00
1/163020-457000	Druckwerke	2221	3221		23	300,00	300,00	0,00	300,00	300,00	0,00
1/163020-458000	Mittel zur ärztlichen Betreuung und Gesundheitsvorsorge	2221	3221		23	500,00	500,00	0,00	500,00	500,00	0,00
1/163020-459000	Sonstige Verbrauchsgüter	2221	3221		23	300,00	300,00	0,00	300,00	300,00	0,00
1/163020-616000	Instandhaltung von Maschinen u. maschinellen Anlagen	2224	3224		24	2 000,00	2 000,00	0,00	2 000,00	2 000,00	0,00
1/163020-617000	Instandhaltung von Fahrzeugen	2224	3224		24	42 000,00	25 000,00	17 000,00	42 000,00	25 000,00	17 000,00
1/163020-618000	Instandhaltung von sonstigen Anlagen	2224	3224		24	13 200,00	13 200,00	0,00	13 200,00	13 200,00	0,00
1/163020-631000	Telekommunikationsdienste	2222	3222		24	2 100,00	2 100,00	0,00	2 100,00	2 100,00	0,00
1/163020-670000	Versicherungen	2222	3222		24	2 000,00	2 000,00	0,00	2 000,00	2 000,00	0,00
1/163020-680300	Planmäßige Abschreibung	2226				900,00	900,00	0,00	0,00	0,00	0,00
1/163020-680600	Planmäßige Abschreibung	2226				44 400,00	44 400,00	0,00	0,00	0,00	0,00
1/163020-680700	Planmäßige Abschreibung	2226				9 800,00	9 800,00	0,00	0,00	0,00	0,00
1/163020-720009	Vergütungen zwischen Verwaltungszweigen	2225	3225		24	43 000,00	43 000,00	0,00	43 000,00	43 000,00	0,00
1/163020-757100	Transfers an private Organisationen ohne Erwerbszweck	2234	3234		27	14 200,00	0,00	14 200,00	14 200,00	0,00	14 200,00
1/163020-768000	Sonstige Transfers an private Haushalte (Rückersätze Feuerwehr)	2234	3234		27	6 000,00	5 300,00	700,00	6 000,00	5 300,00	700,00
<b>SU 22 / 32</b>	<b>Summe Aufwendungen / Auszahlungen operative Gebarung</b>					<b>210 800,00</b>	<b>174 200,00</b>	<b>36 600,00</b>	<b>155 700,00</b>	<b>119 100,00</b>	<b>36 600,00</b>
<b>SA 0 / SA 1</b>	<b>(0) Nettoergebnis (21 - 22) / (1) Geldfluss operative Gebarung (31 - 32)</b>					<b>-146 800,00</b>	<b>-110 200,00</b>	<b>-36 600,00</b>	<b>-140 900,00</b>	<b>-104 300,00</b>	<b>-36 600,00</b>
<b>SU 23</b>	<b>Summe Haushaltsrücklagen</b>					<b>0,00</b>	<b>0,00</b>	<b>0,00</b>	<b>0,00</b>	<b>0,00</b>	<b>0,00</b>
<b>SA00</b>	<b>Nettoergebnis nach Zuw./Entn. Haushaltsrücklagen (Saldo 0 +/- SU23)</b>					<b>-146 800,00</b>	<b>-110 200,00</b>	<b>-36 600,00</b>			
<b>Investive Gebarung</b>											
2/163020+303000	Kapitaltransferzlg. v. sonst. Trägern d. öffentl. Rechts		3331		33	0,00	0,00	0,00	8 800,00	8 800,00	0,00
<b>SU 33</b>	<b>Summe Einzahlungen investive Gebarung</b>								<b>8 800,00</b>	<b>8 800,00</b>	<b>0,00</b>
1/163020-042000	Amts-, Betriebs- und Geschäftsausstattung		3415	2	41	0,00	0,00	0,00	30 000,00	30 000,00	0,00

1. Nachtragsvoranschlag 2023

NVA Ergebnis- und Finanzierungsvoranschlag Detailnachweis

Stadtgemeinde Wolfsberg

	MVAG	VC	QU	Ergebnisvoranschlag			Finanzierungsvoranschlag					
				EH	FH	VA 2023 inkl. NVA	VA 2023	1. NVA	VA 2023 inkl. NVA	VA 2023	1. NVA	
1/163020-042100												
				3415	2	41	0,00	0,00	0,00	2 700,00	2 700,00	0,00
<b>SU 34</b>				<b>Summe Auszahlungen investive Gebarung</b>						<b>32 700,00</b>	<b>32 700,00</b>	<b>0,00</b>
<b>SA2</b>				<b>Saldo (2) Geldfluss aus der Investiven Gebarung (33 – 34)</b>						<b>-23 900,00</b>	<b>-23 900,00</b>	<b>0,00</b>
<b>SA3</b>				<b>Saldo (3) Nettofinanzierungssaldo (Saldo 1 + Saldo 2)</b>						<b>-164 800,00</b>	<b>-128 200,00</b>	<b>-36 600,00</b>
<b>Finanzierungstätigkeit</b>												
<b>SU 35</b>				<b>Summe Einzahlungen aus der Finanzierungstätigkeit</b>						<b>0,00</b>	<b>0,00</b>	<b>0,00</b>
<b>SU 36</b>				<b>Summe Auszahlungen aus der Finanzierungstätigkeit</b>						<b>0,00</b>	<b>0,00</b>	<b>0,00</b>
<b>SA4</b>				<b>Saldo (4) Geldfluss aus der Finanzierungstätigkeit (35 – 36)</b>						<b>0,00</b>	<b>0,00</b>	<b>0,00</b>
<b>SA5</b>				<b>Saldo (5) Geldfluss aus der voranschlagswirksamen Gebarung (Saldo 3 + Saldo 4)</b>						<b>-164 800,00</b>	<b>-128 200,00</b>	<b>-36 600,00</b>
<b>163024</b>				<b>PV-Offensive FF Wolfsberg</b>								
<b>Operative Gebarung</b>												
<b>SU 21 / 31</b>				<b>Summe Erträge / Einzahlungen operative Gebarung</b>			<b>0,00</b>	<b>0,00</b>	<b>0,00</b>	<b>0,00</b>	<b>0,00</b>	<b>0,00</b>
<b>SU 22 / 32</b>				<b>Summe Aufwendungen / Auszahlungen operative Gebarung</b>			<b>0,00</b>	<b>0,00</b>	<b>0,00</b>	<b>0,00</b>	<b>0,00</b>	<b>0,00</b>
<b>SA 0 / SA 1</b>				<b>(0) Nettoergebnis (21 - 22) / (1) Geldfluss operative Gebarung (31 – 32)</b>			<b>0,00</b>	<b>0,00</b>	<b>0,00</b>	<b>0,00</b>	<b>0,00</b>	<b>0,00</b>
<b>SU 23</b>				<b>Summe Haushaltsrücklagen</b>			<b>0,00</b>	<b>0,00</b>	<b>0,00</b>	<b>0,00</b>	<b>0,00</b>	<b>0,00</b>
<b>SA00</b>				<b>Nettoergebnis nach Zuw./Entn. Haushaltsrücklagen (Saldo 0 +/- SU23)</b>			<b>0,00</b>	<b>0,00</b>	<b>0,00</b>	<b>0,00</b>	<b>0,00</b>	<b>0,00</b>
<b>Investive Gebarung</b>												
<b>SU 33</b>				<b>Summe Einzahlungen investive Gebarung</b>						<b>0,00</b>	<b>0,00</b>	<b>0,00</b>
<b>SU 34</b>				<b>Summe Auszahlungen investive Gebarung</b>						<b>0,00</b>	<b>0,00</b>	<b>0,00</b>
<b>SA2</b>				<b>Saldo (2) Geldfluss aus der Investiven Gebarung (33 – 34)</b>						<b>0,00</b>	<b>0,00</b>	<b>0,00</b>
<b>SA3</b>				<b>Saldo (3) Nettofinanzierungssaldo (Saldo 1 + Saldo 2)</b>						<b>0,00</b>	<b>0,00</b>	<b>0,00</b>
<b>Finanzierungstätigkeit</b>												
<b>SU 35</b>				<b>Summe Einzahlungen aus der Finanzierungstätigkeit</b>						<b>0,00</b>	<b>0,00</b>	<b>0,00</b>
<b>SU 36</b>				<b>Summe Auszahlungen aus der Finanzierungstätigkeit</b>						<b>0,00</b>	<b>0,00</b>	<b>0,00</b>
<b>SA4</b>				<b>Saldo (4) Geldfluss aus der Finanzierungstätigkeit (35 – 36)</b>						<b>0,00</b>	<b>0,00</b>	<b>0,00</b>
<b>SA5</b>				<b>Saldo (5) Geldfluss aus der voranschlagswirksamen Gebarung (Saldo 3 + Saldo 4)</b>						<b>0,00</b>	<b>0,00</b>	<b>0,00</b>
<b>163050</b>				<b>Freiwillige Feuerwehr (Ortsfeuerwehr Prebl)</b>								
<b>Operative Gebarung</b>												
2/163050+813000				2127			11 600,00	11 600,00	0,00	0,00	0,00	0,00
				Erträge aus der Auflösung von Investitionszuschüssen (Kapitaltransfers)								
<b>SU 21 / 31</b>				<b>Summe Erträge / Einzahlungen operative Gebarung</b>			<b>11 600,00</b>	<b>11 600,00</b>	<b>0,00</b>	<b>0,00</b>	<b>0,00</b>	<b>0,00</b>
1/163050-400000				2221	3221	23	3 400,00	3 400,00	0,00	3 400,00	3 400,00	0,00
				Geringwertige Wirtschaftsgüter des Anlagevermögens								
1/163050-452000				2221	3221	23	1 700,00	1 500,00	200,00	1 700,00	1 500,00	200,00
				Treibstoffe								
1/163050-453000				2221	3221	23	300,00	200,00	100,00	300,00	200,00	100,00
				Schmier- und Schleifmittel								
1/163050-454000				2221	3221	23	200,00	200,00	0,00	200,00	200,00	0,00
				Reinigungsmittel								

# 1. Nachtragsvoranschlag 2023

Stadtgemeinde Wolfsberg

# NVA Ergebnis- und Finanzierungsvoranschlag Detailnachweis

		MVAG VC QU			Ergebnisvoranschlag			Finanzierungsvoranschlag		
		EH	FH		VA 2023 inkl. NVA	VA 2023	1. NVA	VA 2023 inkl. NVA	VA 2023	1. NVA
1/163050-456000	Schreib-, Zeichen- und sonstige Büromittel	2221	3221	23	100,00	100,00	0,00	100,00	100,00	0,00
1/163050-456100	Ankauf Toner	2221	3221	23	200,00	200,00	0,00	200,00	200,00	0,00
1/163050-457000	Druckwerke	2221	3221	23	100,00	100,00	0,00	100,00	100,00	0,00
1/163050-458000	Mittel zur ärztlichen Betreuung und Gesundheitsvorsorge	2221	3221	23	200,00	200,00	0,00	200,00	200,00	0,00
1/163050-459000	Sonstige Verbrauchsgüter	2221	3221	23	100,00	100,00	0,00	100,00	100,00	0,00
1/163050-600000	Strom	2222	3222	24	2 700,00	2 700,00	0,00	2 700,00	2 700,00	0,00
1/163050-600030	Wärme	2222	3222	24	8 000,00	13 000,00	-5 000,00	8 000,00	13 000,00	-5 000,00
1/163050-610000	Instandhaltung von Grund und Boden	2224	3224	24	1 400,00	1 400,00	0,00	1 400,00	1 400,00	0,00
1/163050-614000	Instandhaltung von Gebäuden	2224	3224	24	2 000,00	2 000,00	0,00	2 000,00	2 000,00	0,00
1/163050-616000	Instandhaltung von Maschinen und maschinellen Anlagen	2224	3224	24	800,00	800,00	0,00	800,00	800,00	0,00
1/163050-617000	Instandhaltung von Fahrzeugen	2224	3224	24	1 600,00	1 600,00	0,00	1 600,00	1 600,00	0,00
1/163050-618000	Instandhaltung von sonstigen Anlagen	2224	3224	24	1 300,00	800,00	500,00	1 300,00	800,00	500,00
1/163050-631000	Telekommunikationsdienste	2222	3222	24	1 000,00	1 000,00	0,00	1 000,00	1 000,00	0,00
1/163050-670000	Versicherungen	2222	3222	24	1 000,00	1 000,00	0,00	1 000,00	1 000,00	0,00
1/163050-680300	Planmäßige Abschreibung	2226			3 700,00	3 700,00	0,00	0,00	0,00	0,00
1/163050-680600	Planmäßige Abschreibung	2226			28 000,00	28 000,00	0,00	0,00	0,00	0,00
1/163050-680700	Planmäßige Abschreibung	2226			2 300,00	2 300,00	0,00	0,00	0,00	0,00
1/163050-711000	Gebühren f. d. Benützung v.Gemeindeeinricht. gem. FAG	2225	3225	24	1 000,00	1 000,00	0,00	1 000,00	1 000,00	0,00
1/163050-720009	Vergütungen zwischen Verwaltungszweigen	2225	3225	24	2 100,00	2 100,00	0,00	2 100,00	2 100,00	0,00
1/163050-728000	Entgelte für sonstige Leistungen	2225	3225	24	700,00	200,00	500,00	700,00	200,00	500,00
1/163050-757100	Subventionen an Vereine	2234	3234	27	1 000,00	0,00	1 000,00	1 000,00	0,00	1 000,00
1/163050-768000	Sonstige Transfers an private Haushalte (Rückersätze Feuerwehr)	2234	3234	27	2 300,00	2 300,00	0,00	2 300,00	2 300,00	0,00
<b>SU 22 / 32</b>	<b>Summe Aufwendungen / Auszahlungen operative Gebarung</b>				<b>67 200,00</b>	<b>69 900,00</b>	<b>-2 700,00</b>	<b>33 200,00</b>	<b>35 900,00</b>	<b>-2 700,00</b>
<b>SA 0 / SA 1</b>	<b>(0) Nettoergebnis (21 - 22) / (1) Geldfluss operative Gebarung (31 – 32)</b>				<b>-55 600,00</b>	<b>-58 300,00</b>	<b>2 700,00</b>	<b>-33 200,00</b>	<b>-35 900,00</b>	<b>2 700,00</b>
<b>SU 23</b>	<b>Summe Haushaltsrücklagen</b>				<b>0,00</b>	<b>0,00</b>	<b>0,00</b>	<b>0,00</b>	<b>0,00</b>	<b>0,00</b>
<b>SA00</b>	<b>Nettoergebnis nach Zuw./Entn. Haushaltsrücklagen (Saldo 0 +/- SU23)</b>				<b>-55 600,00</b>	<b>-58 300,00</b>	<b>2 700,00</b>			
<b>Investive Gebarung</b>										
2/163050+303000	Kapitaltransferzlg. v.sonst.Trägern d. öffentl. Rechts		3331	33	0,00	0,00	0,00	600,00	600,00	0,00
<b>SU 33</b>	<b>Summe Einzahlungen investive Gebarung</b>							<b>600,00</b>	<b>600,00</b>	<b>0,00</b>
1/163050-042000	Amts-, Betriebs- und Geschäftsausstattung		3415	2 41	0,00	0,00	0,00	1 400,00	1 400,00	0,00
1/163050-042100	Betriebsausstattung - Schutzbekleidung		3415	2 41	0,00	0,00	0,00	2 800,00	2 800,00	0,00
<b>SU 34</b>	<b>Summe Auszahlungen investive Gebarung</b>							<b>4 200,00</b>	<b>4 200,00</b>	<b>0,00</b>
<b>SA2</b>	<b>Saldo (2) Geldfluss aus der Investiven Gebarung (33 – 34)</b>							<b>-3 600,00</b>	<b>-3 600,00</b>	<b>0,00</b>

# 1. Nachtragsvoranschlag 2023

Stadtgemeinde Wolfsberg

# NVA Ergebnis- und Finanzierungsvoranschlag Detailnachweis

		MVAG VC QU			Ergebnisvoranschlag			Finanzierungsvoranschlag		
		EH	FH		VA 2023 inkl. NVA	VA 2023	1. NVA	VA 2023 inkl. NVA	VA 2023	1. NVA
<b>SA3</b>	<b>Saldo (3) Nettofinanzierungssaldo (Saldo 1 + Saldo 2)</b>							<b>-36 800,00</b>	<b>-39 500,00</b>	<b>2 700,00</b>
<b>Finanzierungstätigkeit</b>										
<b>SU 35</b>	<b>Summe Einzahlungen aus der Finanzierungstätigkeit</b>							<b>0,00</b>	<b>0,00</b>	<b>0,00</b>
<b>SU 36</b>	<b>Summe Auszahlungen aus der Finanzierungstätigkeit</b>							<b>0,00</b>	<b>0,00</b>	<b>0,00</b>
<b>SA4</b>	<b>Saldo (4) Geldfluss aus der Finanzierungstätigkeit (35 – 36)</b>							<b>0,00</b>	<b>0,00</b>	<b>0,00</b>
<b>SA5</b>	<b>Saldo (5) Geldfluss aus der voranschlagswirksamen Gebarung (Saldo 3 + Saldo 4)</b>							<b>-36 800,00</b>	<b>-39 500,00</b>	<b>2 700,00</b>
<b>163060 Freiwillige Feuerwehr (Ortsfeuerwehr Forst)</b>										
<b>Operative Gebarung</b>										
2/163060+810001	Erträge aus Leistungen (Einlieferung Energie - PV-Anlage 2.0)	2114	3114	13	100,00	100,00	0,00	100,00	100,00	0,00
2/163060+813000	Erträge aus der Auflösung von Investitionszuschüssen (Kapitaltransfers)		2127		6 100,00	6 100,00	0,00	0,00	0,00	0,00
<b>SU 21 / 31</b>	<b>Summe Erträge / Einzahlungen operative Gebarung</b>				<b>6 200,00</b>	<b>6 200,00</b>	<b>0,00</b>	<b>100,00</b>	<b>100,00</b>	<b>0,00</b>
1/163060-400000	Geringwertige Wirtschaftsgüter des Anlagevermögens	2221	3221	23	3 800,00	2 800,00	1 000,00	3 800,00	2 800,00	1 000,00
1/163060-452000	Treibstoffe	2221	3221	23	1 200,00	1 100,00	100,00	1 200,00	1 100,00	100,00
1/163060-453000	Schmier- und Schleifmittel	2221	3221	23	200,00	200,00	0,00	200,00	200,00	0,00
1/163060-454000	Reinigungsmittel	2221	3221	23	200,00	200,00	0,00	200,00	200,00	0,00
1/163060-456000	Schreib-, Zeichen- und sonstige Büromittel	2221	3221	23	100,00	100,00	0,00	100,00	100,00	0,00
1/163060-456100	Ankauf Toner	2221	3221	23	200,00	200,00	0,00	200,00	200,00	0,00
1/163060-457000	Druckwerke	2221	3221	23	100,00	100,00	0,00	100,00	100,00	0,00
1/163060-458000	Mittel zur ärztlichen Betreuung und Gesundheitsvorsorge	2221	3221	23	300,00	300,00	0,00	300,00	300,00	0,00
1/163060-459000	Sonstige Verbrauchsgüter	2221	3221	23	100,00	100,00	0,00	100,00	100,00	0,00
1/163060-600000	Strom	2222	3222	24	18 500,00	22 500,00	-4 000,00	18 500,00	22 500,00	-4 000,00
1/163060-610000	Instandhaltung von Grund und Boden	2224	3224	24	100,00	100,00	0,00	100,00	100,00	0,00
1/163060-614000	Instandhaltung von Gebäuden	2224	3224	24	2 800,00	2 800,00	0,00	2 800,00	2 800,00	0,00
1/163060-616000	Instandhaltung von Maschinen u. maschinellen Anlagen	2224	3224	24	700,00	700,00	0,00	700,00	700,00	0,00
1/163060-617000	Instandhaltung von Fahrzeugen	2224	3224	24	1 300,00	1 300,00	0,00	1 300,00	1 300,00	0,00
1/163060-618000	Instandhaltung von sonstigen Anlagen	2224	3224	24	1 000,00	700,00	300,00	1 000,00	700,00	300,00
1/163060-631000	Telekommunikationsdienste	2222	3222	24	1 400,00	1 200,00	200,00	1 400,00	1 200,00	200,00
1/163060-670000	Versicherungen	2222	3222	24	1 000,00	1 000,00	0,00	1 000,00	1 000,00	0,00
1/163060-680200	Planmäßige Abschreibung	2226			100,00	100,00	0,00	0,00	0,00	0,00
1/163060-680300	Planmäßige Abschreibung	2226			5 700,00	5 700,00	0,00	0,00	0,00	0,00
1/163060-680500	Planmäßige Abschreibung	2226			1 400,00	1 400,00	0,00	0,00	0,00	0,00
1/163060-680600	Planmäßige Abschreibung	2226			21 300,00	21 300,00	0,00	0,00	0,00	0,00
1/163060-680700	Planmäßige Abschreibung	2226			3 300,00	3 300,00	0,00	0,00	0,00	0,00



# 1. Nachtragsvoranschlag 2023

Stadtgemeinde Wolfsberg

# NVA Ergebnis- und Finanzierungsvoranschlag Detailnachweis

		MVAG		VC QU	Ergebnisvoranschlag			Finanzierungsvoranschlag		
		EH	FH		VA 2023 inkl. NVA	VA 2023	1. NVA	VA 2023 inkl. NVA	VA 2023	1. NVA
1/163060-711000	Gebühren f. d. Benützung v. Gemeindeeinricht. gem. FAG	2225	3225	24	1 000,00	1 000,00	0,00	1 000,00	1 000,00	0,00
1/163060-720009	Vergütungen zwischen Verwaltungszweigen	2225	3225	24	* 2 900,00	2 300,00	600,00	2 900,00	2 300,00	600,00
1/163060-728000	Entgelte für sonstige Leistungen	2225	3225	24	200,00	200,00	0,00	200,00	200,00	0,00
1/163060-757100	Subventionen an Vereine	2234	3234	27	500,00	0,00	500,00	500,00	0,00	500,00
1/163060-768000	Sonstige Transfers an private Haushalte (Rückersätze Feuerwehr)	2234	3234	27	900,00	900,00	0,00	900,00	900,00	0,00
<b>SU 22 / 32</b>	<b>Summe Aufwendungen / Auszahlungen operative Gebarung</b>				<b>70 300,00</b>	<b>71 600,00</b>	<b>-1 300,00</b>	<b>38 500,00</b>	<b>39 800,00</b>	<b>-1 300,00</b>
<b>SA 0 / SA 1</b>	<b>(0) Nettoergebnis (21 - 22) / (1) Geldfluss operative Gebarung (31 - 32)</b>				<b>-64 100,00</b>	<b>-65 400,00</b>	<b>1 300,00</b>	<b>-38 400,00</b>	<b>-39 700,00</b>	<b>1 300,00</b>
<b>SU 23</b>	<b>Summe Haushaltsrücklagen</b>				<b>0,00</b>	<b>0,00</b>	<b>0,00</b>	<b>0,00</b>	<b>0,00</b>	<b>0,00</b>
<b>SA00</b>	<b>Nettoergebnis nach Zuw./Entn. Haushaltsrücklagen (Saldo 0 +/- SU23)</b>				<b>-64 100,00</b>	<b>-65 400,00</b>	<b>1 300,00</b>			
<b>Investive Gebarung</b>										
2/163060+303000	Kapitaltransfers von sonstigen Trägern des öffentlichen Rechts und Sozialversicherungsträgern		3331	33	0,00	0,00	0,00	3 300,00	3 300,00	0,00
<b>SU 33</b>	<b>Summe Einzahlungen investive Gebarung</b>							<b>3 300,00</b>	<b>3 300,00</b>	<b>0,00</b>
1/163060-042000	Amts-, Betriebs- und Geschäftsausstattung		3415	2 41	0,00	0,00	0,00	11 900,00	9 400,00	2 500,00
1/163060-042100	Betriebsausstattung - Schutzbekleidung		3415	2 41	0,00	0,00	0,00	3 700,00	3 700,00	0,00
<b>SU 34</b>	<b>Summe Auszahlungen investive Gebarung</b>							<b>15 600,00</b>	<b>13 100,00</b>	<b>2 500,00</b>
<b>SA2</b>	<b>Saldo (2) Geldfluss aus der Investiven Gebarung (33 - 34)</b>							<b>-12 300,00</b>	<b>-9 800,00</b>	<b>-2 500,00</b>
<b>SA3</b>	<b>Saldo (3) Nettofinanzierungssaldo (Saldo 1 + Saldo 2)</b>							<b>-50 700,00</b>	<b>-49 500,00</b>	<b>-1 200,00</b>
<b>Finanzierungstätigkeit</b>										
<b>SU 35</b>	<b>Summe Einzahlungen aus der Finanzierungstätigkeit</b>							<b>0,00</b>	<b>0,00</b>	<b>0,00</b>
<b>SU 36</b>	<b>Summe Auszahlungen aus der Finanzierungstätigkeit</b>							<b>0,00</b>	<b>0,00</b>	<b>0,00</b>
<b>SA4</b>	<b>Saldo (4) Geldfluss aus der Finanzierungstätigkeit (35 - 36)</b>							<b>0,00</b>	<b>0,00</b>	<b>0,00</b>
<b>SA5</b>	<b>Saldo (5) Geldfluss aus der voranschlagswirksamen Gebarung (Saldo 3 + Saldo 4)</b>							<b>-50 700,00</b>	<b>-49 500,00</b>	<b>-1 200,00</b>
<b>163062</b>	<b>PV-Offensive 2.0 Freiwillige Feuerwehr (Ortsfeuerwehr Forst)</b>									
<b>Operative Gebarung</b>										
<b>SU 21 / 31</b>	<b>Summe Erträge / Einzahlungen operative Gebarung</b>				<b>0,00</b>	<b>0,00</b>	<b>0,00</b>	<b>0,00</b>	<b>0,00</b>	<b>0,00</b>
<b>SU 22 / 32</b>	<b>Summe Aufwendungen / Auszahlungen operative Gebarung</b>				<b>0,00</b>	<b>0,00</b>	<b>0,00</b>	<b>0,00</b>	<b>0,00</b>	<b>0,00</b>
<b>SA 0 / SA 1</b>	<b>(0) Nettoergebnis (21 - 22) / (1) Geldfluss operative Gebarung (31 - 32)</b>				<b>0,00</b>	<b>0,00</b>	<b>0,00</b>	<b>0,00</b>	<b>0,00</b>	<b>0,00</b>
2/163062+894005	Entnahmen von zweckgebundenen Haushaltsrücklagen - Sonderrücklage Energiewende	2301		2	12 000,00	12 800,00	-800,00	0,00	0,00	0,00
<b>SU 23</b>	<b>Summe Haushaltsrücklagen</b>				<b>12 000,00</b>	<b>12 800,00</b>	<b>-800,00</b>	<b>0,00</b>	<b>0,00</b>	<b>0,00</b>
<b>SA00</b>	<b>Nettoergebnis nach Zuw./Entn. Haushaltsrücklagen (Saldo 0 +/- SU23)</b>				<b>12 000,00</b>	<b>12 800,00</b>	<b>-800,00</b>			
<b>Investive Gebarung</b>										

# 1. Nachtragsvoranschlag 2023

Stadtgemeinde Wolfsberg

# NVA Ergebnis- und Finanzierungsvoranschlag Detailnachweis

		MVAG		VC	QU	Ergebnisvoranschlag			Finanzierungsvoranschlag		
		EH	FH			VA 2023 inkl. NVA	VA 2023	1. NVA	VA 2023 inkl. NVA	VA 2023	1. NVA
2/163062+300001	Kapitaltransfers von Bund, Bundesfonds und Bundeskammern		3331	2	33	0,00	0,00	0,00	4 200,00	0,00	4 200,00
2/163062+300002	Kapitaltransfers von Bund, Bundesfonds und Bundeskammern (KIG 2023)		3331	2	33	0,00	0,00	0,00	6 400,00	0,00	6 400,00
2/163062+301000	Kapitaltransfers von Ländern, Landesfonds und Landeskammern		3331	2	33	0,00	0,00	0,00	12 400,00	0,00	12 400,00
<b>SU 33</b>	<b>Summe Einzahlungen investive Gebarung</b>								<b>23 000,00</b>	<b>0,00</b>	<b>23 000,00</b>
1/163062-050000	Sonderanlagen		3412	2	40	0,00	0,00	0,00	12 800,00	12 800,00	0,00
<b>SU 34</b>	<b>Summe Auszahlungen investive Gebarung</b>								<b>12 800,00</b>	<b>12 800,00</b>	<b>0,00</b>
<b>SA2</b>	<b>Saldo (2) Geldfluss aus der Investiven Gebarung (33 – 34)</b>								<b>10 200,00</b>	<b>-12 800,00</b>	<b>23 000,00</b>
<b>SA3</b>	<b>Saldo (3) Nettofinanzierungssaldo (Saldo 1 + Saldo 2)</b>								<b>10 200,00</b>	<b>-12 800,00</b>	<b>23 000,00</b>
<b>Finanzierungstätigkeit</b>											
<b>SU 35</b>	<b>Summe Einzahlungen aus der Finanzierungstätigkeit</b>								<b>0,00</b>	<b>0,00</b>	<b>0,00</b>
<b>SU 36</b>	<b>Summe Auszahlungen aus der Finanzierungstätigkeit</b>								<b>0,00</b>	<b>0,00</b>	<b>0,00</b>
<b>SA4</b>	<b>Saldo (4) Geldfluss aus der Finanzierungstätigkeit (35 – 36)</b>								<b>0,00</b>	<b>0,00</b>	<b>0,00</b>
<b>SA5</b>	<b>Saldo (5) Geldfluss aus der voranschlagswirksamen Gebarung (Saldo 3 + Saldo 4)</b>								<b>10 200,00</b>	<b>-12 800,00</b>	<b>23 000,00</b>
<b>163070</b>	<b>Freiwillige Feuerwehr (Ortsfeuerwehr St.Margarethen)</b>										
<b>Operative Gebarung</b>											
2/163070+810001	Erträge aus Leistungen (Einlieferung Energie - PV-Anlage)	2114	3114		13	100,00	100,00	0,00	100,00	100,00	0,00
2/163070+813000	Erträge aus der Auflösung von Investitionszuschüssen (Kapitaltransfers)		2127			1 000,00	1 000,00	0,00	0,00	0,00	0,00
<b>SU 21 / 31</b>	<b>Summe Erträge / Einzahlungen operative Gebarung</b>					<b>1 100,00</b>	<b>1 100,00</b>	<b>0,00</b>	<b>100,00</b>	<b>100,00</b>	<b>0,00</b>
1/163070-400000	Geringwertige Wirtschaftsgüter des Anlagevermögens	2221	3221		23	3 400,00	3 400,00	0,00	3 400,00	3 400,00	0,00
1/163070-452000	Treibstoffe	2221	3221		23	1 700,00	1 400,00	300,00	1 700,00	1 400,00	300,00
1/163070-453000	Schmier- und Schleifmittel	2221	3221		23	200,00	100,00	100,00	200,00	100,00	100,00
1/163070-454000	Reinigungsmittel	2221	3221		23	300,00	300,00	0,00	300,00	300,00	0,00
1/163070-456000	Schreib-, Zeichen- und sonstige Büromittel	2221	3221		23	100,00	100,00	0,00	100,00	100,00	0,00
1/163070-456100	Ankauf Toner	2221	3221		23	200,00	200,00	0,00	200,00	200,00	0,00
1/163070-457000	Druckwerke	2221	3221		23	100,00	100,00	0,00	100,00	100,00	0,00
1/163070-458000	Mittel zur ärztlichen Betreuung und Gesundheitsvorsorge	2221	3221		23	200,00	200,00	0,00	200,00	200,00	0,00
1/163070-459000	Sonstige Verbrauchsgüter	2221	3221		23	100,00	100,00	0,00	100,00	100,00	0,00
1/163070-600000	Strom	2222	3222		24	7 000,00	11 000,00	-4 000,00	7 000,00	11 000,00	-4 000,00
1/163070-600030	Wärme	2222	3222		24	7 000,00	9 000,00	-2 000,00	7 000,00	9 000,00	-2 000,00
1/163070-610000	Instandhaltung v.Grund u.Boden	2224	3224		24	600,00	500,00	100,00	600,00	500,00	100,00
1/163070-613000	Instandhaltung von sonstigen Grundstückseinrichtungen	2224	3224		24	200,00	200,00	0,00	200,00	200,00	0,00

# 1. Nachtragsvoranschlag 2023

Stadtgemeinde Wolfsberg

# NVA Ergebnis- und Finanzierungsvoranschlag Detailnachweis

		MVAG		VC	QU	Ergebnisvoranschlag			Finanzierungsvoranschlag		
		EH	FH			VA 2023 inkl. NVA	VA 2023	1. NVA	VA 2023 inkl. NVA	VA 2023	1. NVA
1/163070-614000	Instandhaltung von Gebäuden	2224	3224		24	2 600,00	2 600,00	0,00	2 600,00	2 600,00	0,00
1/163070-616000	Instandhaltung von Maschinen u. maschinellen Anlagen	2224	3224		24	600,00	600,00	0,00	600,00	600,00	0,00
1/163070-617000	Instandhaltung von Fahrzeugen	2224	3224		24	7 000,00	7 000,00	0,00	7 000,00	7 000,00	0,00
1/163070-618000	Instandhaltung von sonstigen Anlagen	2224	3224		24	1 000,00	800,00	200,00	1 000,00	800,00	200,00
1/163070-631000	Telekommunikationsdienste	2222	3222		24	1 400,00	1 400,00	0,00	1 400,00	1 400,00	0,00
1/163070-670000	Versicherungen	2222	3222		24	1 300,00	1 300,00	0,00	1 300,00	1 300,00	0,00
1/163070-680300	Planmäßige Abschreibung	2226				800,00	800,00	0,00	0,00	0,00	0,00
1/163070-680700	Planmäßige Abschreibung	2226				2 100,00	2 100,00	0,00	0,00	0,00	0,00
1/163070-700000	Mietzinse 58,77 %	2223	3223		24	5 800,00	5 800,00	0,00	5 800,00	5 800,00	0,00
1/163070-711000	Gebühren f. d. Benützung v. Gemeindeeinricht. gem. FAG	2225	3225		24	2 100,00	2 100,00	0,00	2 100,00	2 100,00	0,00
1/163070-720009	Vergütungen zwischen Verwaltungszweigen	2225	3225		24	* 800,00	800,00	0,00	800,00	800,00	0,00
1/163070-720019	Vergütungen zwischen Verwaltungszweigen	2225	3225		24	* 5 800,00	5 800,00	0,00	5 800,00	5 800,00	0,00
1/163070-728000	Entgelte für sonstige Leistungen	2225	3225		24	200,00	200,00	0,00	200,00	200,00	0,00
1/163070-757100	Subventionen an Vereine	2234	3234		27	1 000,00	0,00	1 000,00	1 000,00	0,00	1 000,00
1/163070-768000	Sonstige Transfers an private Haushalte (Rückersätze Feuerwehr)	2234	3234		27	2 100,00	2 100,00	0,00	2 100,00	2 100,00	0,00
<b>SU 22 / 32</b>	<b>Summe Aufwendungen / Auszahlungen operative Gebarung</b>					<b>55 700,00</b>	<b>60 000,00</b>	<b>-4 300,00</b>	<b>52 800,00</b>	<b>57 100,00</b>	<b>-4 300,00</b>
<b>SA 0 / SA 1</b>	<b>(0) Nettoergebnis (21 - 22) / (1) Geldfluss operative Gebarung (31 - 32)</b>					<b>-54 600,00</b>	<b>-58 900,00</b>	<b>4 300,00</b>	<b>-52 700,00</b>	<b>-57 000,00</b>	<b>4 300,00</b>
<b>SU 23</b>	<b>Summe Haushaltsrücklagen</b>					<b>0,00</b>	<b>0,00</b>	<b>0,00</b>	<b>0,00</b>	<b>0,00</b>	<b>0,00</b>
<b>SA00</b>	<b>Nettoergebnis nach Zuw./Entn. Haushaltsrücklagen (Saldo 0 +/- SU23)</b>					<b>-54 600,00</b>	<b>-58 900,00</b>	<b>4 300,00</b>			
<b>Investive Gebarung</b>											
2/163070+303000	Kapitaltransferzlg. v.sonst.Trägern d. öffentl. Rechts		3331		33	0,00	0,00	0,00	600,00	600,00	0,00
<b>SU 33</b>	<b>Summe Einzahlungen investive Gebarung</b>								<b>600,00</b>	<b>600,00</b>	<b>0,00</b>
1/163070-042000	Amts-, Betriebs- und Geschäftsausstattung		3415		2 41	0,00	0,00	0,00	3 900,00	1 400,00	2 500,00
1/163070-042100	Betriebsausstattung - Schutzbekleidung		3415		2 41	0,00	0,00	0,00	2 700,00	2 700,00	0,00
<b>SU 34</b>	<b>Summe Auszahlungen investive Gebarung</b>								<b>6 600,00</b>	<b>4 100,00</b>	<b>2 500,00</b>
<b>SA2</b>	<b>Saldo (2) Geldfluss aus der Investiven Gebarung (33 - 34)</b>								<b>-6 000,00</b>	<b>-3 500,00</b>	<b>-2 500,00</b>
<b>SA3</b>	<b>Saldo (3) Nettofinanzierungssaldo (Saldo 1 + Saldo 2)</b>								<b>-58 700,00</b>	<b>-60 500,00</b>	<b>1 800,00</b>
<b>Finanzierungstätigkeit</b>											
<b>SU 35</b>	<b>Summe Einzahlungen aus der Finanzierungstätigkeit</b>								<b>0,00</b>	<b>0,00</b>	<b>0,00</b>
<b>SU 36</b>	<b>Summe Auszahlungen aus der Finanzierungstätigkeit</b>								<b>0,00</b>	<b>0,00</b>	<b>0,00</b>
<b>SA4</b>	<b>Saldo (4) Geldfluss aus der Finanzierungstätigkeit (35 - 36)</b>								<b>0,00</b>	<b>0,00</b>	<b>0,00</b>
<b>SA5</b>	<b>Saldo (5) Geldfluss aus der voranschlagswirksamen Gebarung (Saldo 3 + Saldo 4)</b>								<b>-58 700,00</b>	<b>-60 500,00</b>	<b>1 800,00</b>

1. Nachtragsvoranschlag 2023

Stadtgemeinde Wolfsberg

NVA Ergebnis- und Finanzierungsvoranschlag Detailnachweis

		MVAG VC QU		Ergebnisvoranschlag			Finanzierungsvoranschlag		
		EH	FH	VA 2023 inkl. NVA	VA 2023	1. NVA	VA 2023 inkl. NVA	VA 2023	1. NVA
<b>163071</b>	<b>PV-Offensive FF St. Margarethen</b>								
<b>Operative Gebarung</b>									
SU 21 / 31	Summe Erträge / Einzahlungen operative Gebarung			0,00	0,00	0,00	0,00	0,00	0,00
SU 22 / 32	Summe Aufwendungen / Auszahlungen operative Gebarung			0,00	0,00	0,00	0,00	0,00	0,00
SA 0 / SA 1	(0) Nettoergebnis (21 - 22) / (1) Geldfluss operative Gebarung (31 - 32)			0,00	0,00	0,00	0,00	0,00	0,00
SU 23	Summe Haushaltsrücklagen			0,00	0,00	0,00	0,00	0,00	0,00
SA00	Nettoergebnis nach Zuw./Entn. Haushaltsrücklagen (Saldo 0 +/- SU23)			0,00	0,00	0,00			
<b>Investive Gebarung</b>									
SU 33	Summe Einzahlungen investive Gebarung						0,00	0,00	0,00
SU 34	Summe Auszahlungen investive Gebarung						0,00	0,00	0,00
SA2	Saldo (2) Geldfluss aus der Investiven Gebarung (33 - 34)						0,00	0,00	0,00
SA3	Saldo (3) Nettofinanzierungssaldo (Saldo 1 + Saldo 2)						0,00	0,00	0,00
<b>Finanzierungstätigkeit</b>									
SU 35	Summe Einzahlungen aus der Finanzierungstätigkeit						0,00	0,00	0,00
SU 36	Summe Auszahlungen aus der Finanzierungstätigkeit						0,00	0,00	0,00
SA4	Saldo (4) Geldfluss aus der Finanzierungstätigkeit (35 - 36)						0,00	0,00	0,00
SA5	Saldo (5) Geldfluss aus der voranschlagswirksamen Gebarung (Saldo 3 + Saldo 4)						0,00	0,00	0,00
<b>163072</b>	<b>Ankauf Feuerwehrauto FF St. Margarethen</b>								
<b>Operative Gebarung</b>									
SU 21 / 31	Summe Erträge / Einzahlungen operative Gebarung			0,00	0,00	0,00	0,00	0,00	0,00
SU 22 / 32	Summe Aufwendungen / Auszahlungen operative Gebarung			0,00	0,00	0,00	0,00	0,00	0,00
SA 0 / SA 1	(0) Nettoergebnis (21 - 22) / (1) Geldfluss operative Gebarung (31 - 32)			0,00	0,00	0,00	0,00	0,00	0,00
6/163072+895000	Entnahmen von allgemeinen Haushaltsrücklagen	2301	1	120 500,00	33 000,00	87 500,00	0,00	0,00	0,00
SU 23	Summe Haushaltsrücklagen			120 500,00	33 000,00	87 500,00	0,00	0,00	0,00
SA00	Nettoergebnis nach Zuw./Entn. Haushaltsrücklagen (Saldo 0 +/- SU23)			120 500,00	33 000,00	87 500,00			
<b>Investive Gebarung</b>									
6/163072+303200	Kapitaltransfers von sonstigen Trägern des öffentlichen Rechts, Förderungen Landesfeuerwehrverband	3331	1 33	0,00	0,00	0,00	68 600,00	55 000,00	13 600,00
SU 33	Summe Einzahlungen investive Gebarung						68 600,00	55 000,00	13 600,00
5/163072-040000	Fahrzeuge	3414	1 41	0,00	0,00	0,00	0,00	190 000,00	-190 000,00
5/163072-062000	Im Bau befindliche technische Anlagen/Fahrzeuge/Maschinen	3414	1 41	0,00	0,00	0,00	188 200,00	0,00	188 200,00
SU 34	Summe Auszahlungen investive Gebarung						188 200,00	190 000,00	-1 800,00
SA2	Saldo (2) Geldfluss aus der Investiven Gebarung (33 - 34)						-119 600,00	-135 000,00	15 400,00
SA3	Saldo (3) Nettofinanzierungssaldo (Saldo 1 + Saldo 2)						-119 600,00	-135 000,00	15 400,00

# 1. Nachtragsvoranschlag 2023

Stadtgemeinde Wolfsberg

# NVA Ergebnis- und Finanzierungsvoranschlag Detailnachweis

		MVAG VC QU			Ergebnisvoranschlag			Finanzierungsvoranschlag		
		EH	FH		VA 2023 inkl. NVA	VA 2023	1. NVA	VA 2023 inkl. NVA	VA 2023	1. NVA
<b>Finanzierungstätigkeit</b>										
<b>SU 35</b>	<b>Summe Einzahlungen aus der Finanzierungstätigkeit</b>							<b>0,00</b>	<b>0,00</b>	<b>0,00</b>
<b>SU 36</b>	<b>Summe Auszahlungen aus der Finanzierungstätigkeit</b>							<b>0,00</b>	<b>0,00</b>	<b>0,00</b>
<b>SA4</b>	<b>Saldo (4) Geldfluss aus der Finanzierungstätigkeit (35 – 36)</b>							<b>0,00</b>	<b>0,00</b>	<b>0,00</b>
<b>SA5</b>	<b>Saldo (5) Geldfluss aus der voranschlagswirksamen Gebarung (Saldo 3 + Saldo 4)</b>							<b>-119 600,00</b>	<b>-135 000,00</b>	<b>15 400,00</b>
<b>163080 Freiwillige Feuerwehr (Ortsfeuerwehr St.Michael)</b>										
<b>Operative Gebarung</b>										
2/163080+810001	Erträge aus Leistungen (Einlieferung Energie - PV-Anlage 2.0)	2114	3114	13	100,00	100,00	0,00	100,00	100,00	0,00
2/163080+813000	Erträge aus der Auflösung von Investitionszuschüssen (Kapitaltransfers)	2127			26 100,00	26 100,00	0,00	0,00	0,00	0,00
<b>SU 21 / 31</b>	<b>Summe Erträge / Einzahlungen operative Gebarung</b>				<b>26 200,00</b>	<b>26 200,00</b>	<b>0,00</b>	<b>100,00</b>	<b>100,00</b>	<b>0,00</b>
1/163080-400000	Geringwertige Wirtschaftsgüter des Anlagevermögens	2221	3221	23	4 900,00	4 900,00	0,00	4 900,00	4 900,00	0,00
1/163080-452000	Treibstoffe	2221	3221	23	4 600,00	3 100,00	1 500,00	4 600,00	3 100,00	1 500,00
1/163080-453000	Schmier- und Schleifmittel	2221	3221	23	400,00	400,00	0,00	400,00	400,00	0,00
1/163080-454000	Reinigungsmittel	2221	3221	23	200,00	200,00	0,00	200,00	200,00	0,00
1/163080-456000	Schreib-, Zeichen- und sonstige Büromittel	2221	3221	23	100,00	100,00	0,00	100,00	100,00	0,00
1/163080-456100	Ankauf Toner	2221	3221	23	200,00	200,00	0,00	200,00	200,00	0,00
1/163080-457000	Druckwerke	2221	3221	23	100,00	100,00	0,00	100,00	100,00	0,00
1/163080-458000	Mittel zur ärztlichen Betreuung und Gesundheitsvorsorge	2221	3221	23	300,00	300,00	0,00	300,00	300,00	0,00
1/163080-459000	Sonstige Verbrauchsgüter	2221	3221	23	100,00	100,00	0,00	100,00	100,00	0,00
1/163080-600000	Strom	2222	3222	24	9 000,00	14 500,00	-5 500,00	9 000,00	14 500,00	-5 500,00
1/163080-610000	Instandhaltung v.Grund u.Boden	2224	3224	24	1 800,00	1 800,00	0,00	1 800,00	1 800,00	0,00
1/163080-613000	Instandhaltung von sonstigen Grundstückseinrichtungen	2224	3224	24	100,00	100,00	0,00	100,00	100,00	0,00
1/163080-614000	Instandhaltung von Gebäuden	2224	3224	24	6 300,00	4 800,00	1 500,00	6 300,00	4 800,00	1 500,00
1/163080-616000	Instandhaltung von Maschinen u. maschinellen Anlagen	2224	3224	24	1 300,00	1 300,00	0,00	1 300,00	1 300,00	0,00
1/163080-617000	Instandhaltung von Fahrzeugen	2224	3224	24	3 400,00	2 900,00	500,00	3 400,00	2 900,00	500,00
1/163080-618000	Instandhaltung von sonstigen Anlagen	2224	3224	24	1 800,00	1 300,00	500,00	1 800,00	1 300,00	500,00
1/163080-631000	Telekommunikationsdienste	2222	3222	24	1 500,00	1 500,00	0,00	1 500,00	1 500,00	0,00
1/163080-670000	Versicherungen	2222	3222	24	1 200,00	1 200,00	0,00	1 200,00	1 200,00	0,00
1/163080-680200	Planmäßige Abschreibung	2226			400,00	400,00	0,00	0,00	0,00	0,00
1/163080-680300	Planmäßige Abschreibung	2226			600,00	600,00	0,00	0,00	0,00	0,00
1/163080-680500	Planmäßige Abschreibung	2226			1 100,00	1 100,00	0,00	0,00	0,00	0,00
1/163080-680600	Planmäßige Abschreibung	2226			65 400,00	65 400,00	0,00	0,00	0,00	0,00

# 1. Nachtragsvoranschlag 2023

Stadtgemeinde Wolfsberg

# NVA Ergebnis- und Finanzierungsvoranschlag Detailnachweis

		MVAG		VC	QU	Ergebnisvoranschlag			Finanzierungsvoranschlag		
		EH	FH			VA 2023 inkl. NVA	VA 2023	1. NVA	VA 2023 inkl. NVA	VA 2023	1. NVA
1/163080-680700	Planmäßige Abschreibung	2226				3 500,00	3 500,00	0,00	0,00	0,00	0,00
1/163080-711000	Gebühren f. d. Benützung v. Gemeindevorricht. gem. FAG	2225	3225	24		1 800,00	1 800,00	0,00	1 800,00	1 800,00	0,00
1/163080-720009	Vergütungen zwischen Verwaltungszweigen	2225	3225	24	*	3 600,00	3 600,00	0,00	3 600,00	3 600,00	0,00
1/163080-728000	Entgelte für sonstige Leistungen	2225	3225	24		200,00	200,00	0,00	200,00	200,00	0,00
1/163080-757100	Subventionen an Vereine	2234	3234	27		1 000,00	0,00	1 000,00	1 000,00	0,00	1 000,00
1/163080-768000	Sonstige Transfers an private Haushalte (Rückersätze Feuerwehr)	2234	3234	27		2 200,00	2 200,00	0,00	2 200,00	2 200,00	0,00
<b>SU 22 / 32</b>	<b>Summe Aufwendungen / Auszahlungen operative Gebarung</b>					<b>117 100,00</b>	<b>117 600,00</b>	<b>-500,00</b>	<b>46 100,00</b>	<b>46 600,00</b>	<b>-500,00</b>
<b>SA 0 / SA 1</b>	<b>(0) Nettoergebnis (21 - 22) / (1) Geldfluss operative Gebarung (31 - 32)</b>					<b>-90 900,00</b>	<b>-91 400,00</b>	<b>500,00</b>	<b>-46 000,00</b>	<b>-46 500,00</b>	<b>500,00</b>
<b>SU 23</b>	<b>Summe Haushaltsrücklagen</b>					<b>0,00</b>	<b>0,00</b>	<b>0,00</b>	<b>0,00</b>	<b>0,00</b>	<b>0,00</b>
<b>SA00</b>	<b>Nettoergebnis nach Zuw./Entn. Haushaltsrücklagen (Saldo 0 +/- SU23)</b>					<b>-90 900,00</b>	<b>-91 400,00</b>	<b>500,00</b>			
<b>Investive Gebarung</b>											
2/163080+303000	Kapitaltransferzlg. v. sonst. Trägern d. öffentl. Rechts		3331	33		0,00	0,00	0,00	900,00	900,00	0,00
<b>SU 33</b>	<b>Summe Einzahlungen investive Gebarung</b>								<b>900,00</b>	<b>900,00</b>	<b>0,00</b>
1/163080-042000	Amts-, Betriebs- und Geschäftsausstattung		3415	2 41		0,00	0,00	0,00	7 100,00	4 600,00	2 500,00
1/163080-042100	Betriebsausstattung - Schutzbekleidung		3415	2 41		0,00	0,00	0,00	3 800,00	3 800,00	0,00
<b>SU 34</b>	<b>Summe Auszahlungen investive Gebarung</b>								<b>10 900,00</b>	<b>8 400,00</b>	<b>2 500,00</b>
<b>SA2</b>	<b>Saldo (2) Geldfluss aus der Investiven Gebarung (33 - 34)</b>								<b>-10 000,00</b>	<b>-7 500,00</b>	<b>-2 500,00</b>
<b>SA3</b>	<b>Saldo (3) Nettofinanzierungssaldo (Saldo 1 + Saldo 2)</b>								<b>-56 000,00</b>	<b>-54 000,00</b>	<b>-2 000,00</b>
<b>Finanzierungstätigkeit</b>											
<b>SU 35</b>	<b>Summe Einzahlungen aus der Finanzierungstätigkeit</b>								<b>0,00</b>	<b>0,00</b>	<b>0,00</b>
<b>SU 36</b>	<b>Summe Auszahlungen aus der Finanzierungstätigkeit</b>								<b>0,00</b>	<b>0,00</b>	<b>0,00</b>
<b>SA4</b>	<b>Saldo (4) Geldfluss aus der Finanzierungstätigkeit (35 - 36)</b>								<b>0,00</b>	<b>0,00</b>	<b>0,00</b>
<b>SA5</b>	<b>Saldo (5) Geldfluss aus der voranschlagswirksamen Gebarung (Saldo 3 + Saldo 4)</b>								<b>-56 000,00</b>	<b>-54 000,00</b>	<b>-2 000,00</b>
<b>163081</b>	<b>PV-Offensive 2.0 Freiwillige Feuerwehr (Ortsfeuerwehr St. Michä</b>										
<b>Operative Gebarung</b>											
<b>SU 21 / 31</b>	<b>Summe Erträge / Einzahlungen operative Gebarung</b>					<b>0,00</b>	<b>0,00</b>	<b>0,00</b>	<b>0,00</b>	<b>0,00</b>	<b>0,00</b>
<b>SU 22 / 32</b>	<b>Summe Aufwendungen / Auszahlungen operative Gebarung</b>					<b>0,00</b>	<b>0,00</b>	<b>0,00</b>	<b>0,00</b>	<b>0,00</b>	<b>0,00</b>
<b>SA 0 / SA 1</b>	<b>(0) Nettoergebnis (21 - 22) / (1) Geldfluss operative Gebarung (31 - 32)</b>					<b>0,00</b>	<b>0,00</b>	<b>0,00</b>	<b>0,00</b>	<b>0,00</b>	<b>0,00</b>
2/163081+894005	Entnahmen von zweckgebundenen Haushaltsrücklagen - Sonderrücklage Energiewende	2301		2		15 400,00	7 700,00	7 700,00	0,00	0,00	0,00
<b>SU 23</b>	<b>Summe Haushaltsrücklagen</b>					<b>15 400,00</b>	<b>7 700,00</b>	<b>7 700,00</b>	<b>0,00</b>	<b>0,00</b>	<b>0,00</b>
<b>SA00</b>	<b>Nettoergebnis nach Zuw./Entn. Haushaltsrücklagen (Saldo 0 +/- SU23)</b>					<b>15 400,00</b>	<b>7 700,00</b>	<b>7 700,00</b>			
<b>Investive Gebarung</b>											

# 1. Nachtragsvoranschlag 2023

Stadtgemeinde Wolfsberg

# NVA Ergebnis- und Finanzierungsvoranschlag Detailnachweis

		MVAG		VC	QU	Ergebnisvoranschlag			Finanzierungsvoranschlag		
		EH	FH			VA 2023 inkl. NVA	VA 2023	1. NVA	VA 2023 inkl. NVA	VA 2023	1. NVA
2/163081+300001	Kapitaltransfers von Bund, Bundesfonds und Bundeskammern		3331	2	33	0,00	0,00	0,00	2 200,00	0,00	2 200,00
2/163081+300002	Kapitaltransfers von Bund, Bundesfonds und Bundeskammern (KIG 2023)		3331	2	33	0,00	0,00	0,00	3 800,00	0,00	3 800,00
2/163081+301000	Kapitaltransfers von Ländern, Landesfonds und Landesammern		3331	2	33	0,00	0,00	0,00	2 800,00	0,00	2 800,00
<b>SU 33</b>	<b>Summe Einzahlungen investive Gebarung</b>								<b>8 800,00</b>	<b>0,00</b>	<b>8 800,00</b>
1/163081-050000	Sonderanlagen		3412	2	40	0,00	0,00	0,00	7 700,00	7 700,00	0,00
<b>SU 34</b>	<b>Summe Auszahlungen investive Gebarung</b>								<b>7 700,00</b>	<b>7 700,00</b>	<b>0,00</b>
<b>SA2</b>	<b>Saldo (2) Geldfluss aus der Investiven Gebarung (33 – 34)</b>								<b>1 100,00</b>	<b>-7 700,00</b>	<b>8 800,00</b>
<b>SA3</b>	<b>Saldo (3) Nettofinanzierungssaldo (Saldo 1 + Saldo 2)</b>								<b>1 100,00</b>	<b>-7 700,00</b>	<b>8 800,00</b>
<b>Finanzierungstätigkeit</b>											
<b>SU 35</b>	<b>Summe Einzahlungen aus der Finanzierungstätigkeit</b>								<b>0,00</b>	<b>0,00</b>	<b>0,00</b>
<b>SU 36</b>	<b>Summe Auszahlungen aus der Finanzierungstätigkeit</b>								<b>0,00</b>	<b>0,00</b>	<b>0,00</b>
<b>SA4</b>	<b>Saldo (4) Geldfluss aus der Finanzierungstätigkeit (35 – 36)</b>								<b>0,00</b>	<b>0,00</b>	<b>0,00</b>
<b>SA5</b>	<b>Saldo (5) Geldfluss aus der voranschlagswirksamen Gebarung (Saldo 3 + Saldo 4)</b>								<b>1 100,00</b>	<b>-7 700,00</b>	<b>8 800,00</b>
<b>163090</b>	<b>Freiwillige Feuerwehr (Ortsfeuerwehr St.Marein)</b>										
<b>Operative Gebarung</b>											
2/163090+810001	Erträge aus Leistungen (Einlieferung Energie - PV-Anlage)	2114	3114		13	100,00	100,00	0,00	100,00	100,00	0,00
2/163090+813000	Erträge aus der Auflösung von Investitionszuschüssen (Kapitaltransfers)		2127			5 700,00	5 700,00	0,00	0,00	0,00	0,00
2/163090+863200	Transfers von sonstigen Trägern öffentlichen Rechts und Sozialversicherungsträgern	2121	3121		15	2 400,00	2 400,00	0,00	2 400,00	2 400,00	0,00
<b>SU 21 / 31</b>	<b>Summe Erträge / Einzahlungen operative Gebarung</b>					<b>8 200,00</b>	<b>8 200,00</b>	<b>0,00</b>	<b>2 500,00</b>	<b>2 500,00</b>	<b>0,00</b>
1/163090-400000	Geringwertige Wirtschaftsgüter des Anlagevermögens	2221	3221		23	5 300,00	5 300,00	0,00	5 300,00	5 300,00	0,00
1/163090-452000	Treibstoffe	2221	3221		23	2 700,00	2 400,00	300,00	2 700,00	2 400,00	300,00
1/163090-453000	Schmier- und Schleifmittel	2221	3221		23	300,00	300,00	0,00	300,00	300,00	0,00
1/163090-454000	Reinigungsmittel	2221	3221		23	200,00	200,00	0,00	200,00	200,00	0,00
1/163090-456000	Schreib-, Zeichen- und sonstige Büromittel	2221	3221		23	100,00	100,00	0,00	100,00	100,00	0,00
1/163090-456100	Ankauf Toner	2221	3221		23	200,00	200,00	0,00	200,00	200,00	0,00
1/163090-457000	Druckwerke	2221	3221		23	100,00	100,00	0,00	100,00	100,00	0,00
1/163090-458000	Mittel zur ärztlichen Betreuung und Gesundheitsvorsorge	2221	3221		23	300,00	300,00	0,00	300,00	300,00	0,00
1/163090-459000	Sonstige Verbrauchsgüter	2221	3221		23	100,00	100,00	0,00	100,00	100,00	0,00
1/163090-600000	Strom	2222	3222		24	16 200,00	16 200,00	0,00	16 200,00	16 200,00	0,00
1/163090-610000	Instandhaltung v.Grund u.Boden	2224	3224		24	1 200,00	1 200,00	0,00	1 200,00	1 200,00	0,00

# 1. Nachtragsvoranschlag 2023

Stadtgemeinde Wolfsberg

# NVA Ergebnis- und Finanzierungsvoranschlag Detailnachweis

		MVAG		VC	QU	Ergebnisvoranschlag			Finanzierungsvoranschlag		
		EH	FH			VA 2023 inkl. NVA	VA 2023	1. NVA	VA 2023 inkl. NVA	VA 2023	1. NVA
1/163090-613000	Instandhaltung von sonstigen Grunds tückseinrichtungen	2224	3224		24	100,00	100,00	0,00	100,00	100,00	0,00
1/163090-614000	Instandhaltung von Gebäuden	2224	3224		24	2 200,00	2 200,00	0,00	2 200,00	2 200,00	0,00
1/163090-616000	Instandhaltung von Maschinen u. maschinellen Anlagen	2224	3224		24	1 300,00	1 300,00	0,00	1 300,00	1 300,00	0,00
1/163090-617000	Instandhaltung von Fahrzeugen	2224	3224		24	2 100,00	2 100,00	0,00	2 100,00	2 100,00	0,00
1/163090-618000	Instandhaltung von sonstigen Anlagen	2224	3224		24	1 900,00	1 400,00	500,00	1 900,00	1 400,00	500,00
1/163090-631000	Telekommunikationsdienste	2222	3222		24	1 400,00	1 200,00	200,00	1 400,00	1 200,00	200,00
1/163090-670000	Versicherungen	2222	3222		24	1 100,00	1 100,00	0,00	1 100,00	1 100,00	0,00
1/163090-680200	Planmäßige Abschreibung	2226				500,00	500,00	0,00	0,00	0,00	0,00
1/163090-680300	Planmäßige Abschreibung	2226				9 000,00	9 000,00	0,00	0,00	0,00	0,00
1/163090-680600	Planmäßige Abschreibung	2226				300,00	300,00	0,00	0,00	0,00	0,00
1/163090-680700	Planmäßige Abschreibung	2226				11 100,00	11 100,00	0,00	0,00	0,00	0,00
1/163090-711000	Gebühren f. d. Benützung v. Gemeindeeinricht. gem. FAG	2225	3225		24	1 000,00	1 000,00	0,00	1 000,00	1 000,00	0,00
1/163090-720009	Vergütungen zwischen Verwaltungszweigen	2225	3225		24	* 3 300,00	3 300,00	0,00	3 300,00	3 300,00	0,00
1/163090-728000	Entgelte für sonstige Leistungen	2225	3225		24	200,00	200,00	0,00	200,00	200,00	0,00
1/163090-757100	Subventionen an Vereine	2234	3234		27	1 000,00	0,00	1 000,00	1 000,00	0,00	1 000,00
1/163090-768000	Sonstige Transfers an private Haushalte (Rückersätze Feuerwehr)	2234	3234		27	3 500,00	4 200,00	-700,00	3 500,00	4 200,00	-700,00
<b>SU 22 / 32</b>	<b>Summe Aufwendungen / Auszahlungen operative Gebarung</b>					<b>66 700,00</b>	<b>65 400,00</b>	<b>1 300,00</b>	<b>45 800,00</b>	<b>44 500,00</b>	<b>1 300,00</b>
<b>SA 0 / SA 1</b>	<b>(0) Nettoergebnis (21 - 22) / (1) Geldfluss operative Gebarung (31 - 32)</b>					<b>-58 500,00</b>	<b>-57 200,00</b>	<b>-1 300,00</b>	<b>-43 300,00</b>	<b>-42 000,00</b>	<b>-1 300,00</b>
<b>SU 23</b>	<b>Summe Haushaltsrücklagen</b>					<b>0,00</b>	<b>0,00</b>	<b>0,00</b>	<b>0,00</b>	<b>0,00</b>	<b>0,00</b>
<b>SA00</b>	<b>Nettoergebnis nach Zuw./Entn. Haushaltsrücklagen (Saldo 0 +/- SU23)</b>					<b>-58 500,00</b>	<b>-57 200,00</b>	<b>-1 300,00</b>			
<b>Investive Gebarung</b>											
2/163090+303000	Kapitaltransferzlg. v.sonst.Trägern d. öffentl. Rechts		3331		33	0,00	0,00	0,00	900,00	900,00	0,00
<b>SU 33</b>	<b>Summe Einzahlungen investive Gebarung</b>								<b>900,00</b>	<b>900,00</b>	<b>0,00</b>
1/163090-042000	Amts-, Betriebs- und Geschäftsausstattung		3415		2 41	0,00	0,00	0,00	4 600,00	7 300,00	-2 700,00
1/163090-042100	Betriebsausstattung - Schutzbekleidung		3415		2 41	0,00	0,00	0,00	3 900,00	3 900,00	0,00
1/163090-050000	Sonderanlagen		3412		2 40	0,00	0,00	0,00	2 700,00	0,00	2 700,00
<b>SU 34</b>	<b>Summe Auszahlungen investive Gebarung</b>								<b>11 200,00</b>	<b>11 200,00</b>	<b>0,00</b>
<b>SA2</b>	<b>Saldo (2) Geldfluss aus der Investiven Gebarung (33 - 34)</b>								<b>-10 300,00</b>	<b>-10 300,00</b>	<b>0,00</b>
<b>SA3</b>	<b>Saldo (3) Nettofinanzierungssaldo (Saldo 1 + Saldo 2)</b>								<b>-53 600,00</b>	<b>-52 300,00</b>	<b>-1 300,00</b>
<b>Finanzierungstätigkeit</b>											
<b>SU 35</b>	<b>Summe Einzahlungen aus der Finanzierungstätigkeit</b>								<b>0,00</b>	<b>0,00</b>	<b>0,00</b>
<b>SU 36</b>	<b>Summe Auszahlungen aus der Finanzierungstätigkeit</b>								<b>0,00</b>	<b>0,00</b>	<b>0,00</b>
<b>SA4</b>	<b>Saldo (4) Geldfluss aus der Finanzierungstätigkeit (35 - 36)</b>								<b>0,00</b>	<b>0,00</b>	<b>0,00</b>



1. Nachtragsvoranschlag 2023

Stadtgemeinde Wolfsberg

NVA Ergebnis- und Finanzierungsvoranschlag Detailnachweis

	MVAG	VC	QU	Ergebnisvoranschlag			Finanzierungsvoranschlag			
				EH	FH	VA 2023 inkl. NVA	VA 2023	1. NVA	VA 2023 inkl. NVA	VA 2023
<b>SA5</b>	<b>Saldo (5) Geldfluss aus der voranschlagswirksamen Gebarung (Saldo 3 + Saldo 4)</b>							<b>-53 600,00</b>	<b>-52 300,00</b>	<b>-1 300,00</b>
<b>163093</b>	<b>PV-Offensive FF St. Marein</b>									
<b>Operative Gebarung</b>										
<b>SU 21 / 31</b>	<b>Summe Erträge / Einzahlungen operative Gebarung</b>			<b>0,00</b>	<b>0,00</b>	<b>0,00</b>	<b>0,00</b>	<b>0,00</b>	<b>0,00</b>	<b>0,00</b>
<b>SU 22 / 32</b>	<b>Summe Aufwendungen / Auszahlungen operative Gebarung</b>			<b>0,00</b>	<b>0,00</b>	<b>0,00</b>	<b>0,00</b>	<b>0,00</b>	<b>0,00</b>	<b>0,00</b>
<b>SA 0 / SA 1</b>	<b>(0) Nettoergebnis (21 - 22) / (1) Geldfluss operative Gebarung (31 - 32)</b>			<b>0,00</b>	<b>0,00</b>	<b>0,00</b>	<b>0,00</b>	<b>0,00</b>	<b>0,00</b>	<b>0,00</b>
<b>SU 23</b>	<b>Summe Haushaltsrücklagen</b>			<b>0,00</b>	<b>0,00</b>	<b>0,00</b>	<b>0,00</b>	<b>0,00</b>	<b>0,00</b>	<b>0,00</b>
<b>SA00</b>	<b>Nettoergebnis nach Zuw./Entn. Haushaltsrücklagen (Saldo 0 +/- SU23)</b>			<b>0,00</b>	<b>0,00</b>	<b>0,00</b>	<b>0,00</b>	<b>0,00</b>	<b>0,00</b>	<b>0,00</b>
<b>Investive Gebarung</b>										
<b>SU 33</b>	<b>Summe Einzahlungen investive Gebarung</b>							<b>0,00</b>	<b>0,00</b>	<b>0,00</b>
<b>SU 34</b>	<b>Summe Auszahlungen investive Gebarung</b>							<b>0,00</b>	<b>0,00</b>	<b>0,00</b>
<b>SA2</b>	<b>Saldo (2) Geldfluss aus der Investiven Gebarung (33 - 34)</b>							<b>0,00</b>	<b>0,00</b>	<b>0,00</b>
<b>SA3</b>	<b>Saldo (3) Nettofinanzierungssaldo (Saldo 1 + Saldo 2)</b>							<b>0,00</b>	<b>0,00</b>	<b>0,00</b>
<b>Finanzierungstätigkeit</b>										
<b>SU 35</b>	<b>Summe Einzahlungen aus der Finanzierungstätigkeit</b>							<b>0,00</b>	<b>0,00</b>	<b>0,00</b>
<b>SU 36</b>	<b>Summe Auszahlungen aus der Finanzierungstätigkeit</b>							<b>0,00</b>	<b>0,00</b>	<b>0,00</b>
<b>SA4</b>	<b>Saldo (4) Geldfluss aus der Finanzierungstätigkeit (35 - 36)</b>							<b>0,00</b>	<b>0,00</b>	<b>0,00</b>
<b>SA5</b>	<b>Saldo (5) Geldfluss aus der voranschlagswirksamen Gebarung (Saldo 3 + Saldo 4)</b>							<b>0,00</b>	<b>0,00</b>	<b>0,00</b>
<b>163100</b>	<b>Freiwillige Feuerwehr (Ortsfeuerwehr St.Stefan)</b>									
<b>Operative Gebarung</b>										
<b>2/163100+810001</b>	Erträge aus Leistungen (Einlieferung Energie - PV-Anlage)	2114	3114	13	100,00	100,00	0,00	100,00	100,00	0,00
<b>2/163100+813000</b>	Erträge aus der Auflösung von Investitionszuschüssen (Kapitaltransfers)	2127			6 500,00	6 500,00	0,00	0,00	0,00	0,00
<b>2/163100+829000</b>	Sonstige Erträge	2116	3116	18	500,00	500,00	0,00	500,00	500,00	0,00
<b>SU 21 / 31</b>	<b>Summe Erträge / Einzahlungen operative Gebarung</b>				<b>7 100,00</b>	<b>7 100,00</b>	<b>0,00</b>	<b>600,00</b>	<b>600,00</b>	<b>0,00</b>
<b>1/163100-400000</b>	Geringwertige Wirtschaftsgüter des Anlagevermögens	2221	3221	23	5 200,00	5 200,00	0,00	5 200,00	5 200,00	0,00
<b>1/163100-452000</b>	Treibstoffe	2221	3221	23	2 200,00	2 200,00	0,00	2 200,00	2 200,00	0,00
<b>1/163100-453000</b>	Schmier- und Schleifmittel	2221	3221	23	200,00	200,00	0,00	200,00	200,00	0,00
<b>1/163100-454000</b>	Reinigungsmittel	2221	3221	23	100,00	100,00	0,00	100,00	100,00	0,00
<b>1/163100-456000</b>	Schreib-, Zeichen- und sonstige Büromittel	2221	3221	23	200,00	200,00	0,00	200,00	200,00	0,00
<b>1/163100-456100</b>	Ankauf Toner	2221	3221	23	500,00	500,00	0,00	500,00	500,00	0,00
<b>1/163100-457000</b>	Druckwerke	2221	3221	23	100,00	100,00	0,00	100,00	100,00	0,00
<b>1/163100-458000</b>	Mittel zur ärztlichen Betreuung und Gesundheitsvorsorge	2221	3221	23	300,00	300,00	0,00	300,00	300,00	0,00

# 1. Nachtragsvoranschlag 2023

Stadtgemeinde Wolfsberg

# NVA Ergebnis- und Finanzierungsvoranschlag Detailnachweis

		MVAG		VC	QU	Ergebnisvoranschlag			Finanzierungsvoranschlag		
		EH	FH			VA 2023 inkl. NVA	VA 2023	1. NVA	VA 2023 inkl. NVA	VA 2023	1. NVA
1/163100-459000	Sonstige Verbrauchsgüter	2221	3221		23	100,00	100,00	0,00	100,00	100,00	0,00
1/163100-600000	Strom	2222	3222		24	16 200,00	16 200,00	0,00	16 200,00	16 200,00	0,00
1/163100-610000	Instandhaltung von Grund und Boden	2224	3224		24	1 200,00	1 200,00	0,00	1 200,00	1 200,00	0,00
1/163100-614000	Instandhaltung von Gebäuden	2224	3224		24	3 700,00	3 700,00	0,00	3 700,00	3 700,00	0,00
1/163100-616000	Instandhaltung von Maschinen u. maschinellen Anlagen	2224	3224		24	800,00	800,00	0,00	800,00	800,00	0,00
1/163100-617000	Instandhaltung von Fahrzeugen	2224	3224		24	4 000,00	4 000,00	0,00	4 000,00	4 000,00	0,00
1/163100-618000	Instandhaltung von sonstigen Anlagen	2224	3224		24	1 200,00	900,00	300,00	1 200,00	900,00	300,00
1/163100-631000	Telekommunikationsdienste	2222	3222		24	1 400,00	1 400,00	0,00	1 400,00	1 400,00	0,00
1/163100-670000	Versicherungen	2222	3222		24	1 000,00	1 000,00	0,00	1 000,00	1 000,00	0,00
1/163100-680200	Planmäßige Abschreibung	2226				800,00	800,00	0,00	0,00	0,00	0,00
1/163100-680300	Planmäßige Abschreibung	2226				1 700,00	1 700,00	0,00	0,00	0,00	0,00
1/163100-680500	Planmäßige Abschreibung	2226				200,00	200,00	0,00	0,00	0,00	0,00
1/163100-680600	Planmäßige Abschreibung	2226				14 700,00	14 700,00	0,00	0,00	0,00	0,00
1/163100-680700	Planmäßige Abschreibung	2226				3 200,00	3 200,00	0,00	0,00	0,00	0,00
1/163100-711000	Gebühren f. d. Benützung v. Gemeindevorricht. gem. FAG	2225	3225		24	2 000,00	2 000,00	0,00	2 000,00	2 000,00	0,00
1/163100-720009	Vergütungen zwischen Verwaltungszweigen	2225	3225		24	4 200,00	4 200,00	0,00	4 200,00	4 200,00	0,00
1/163100-728000	Entgelte für sonstige Leistungen	2225	3225		24	200,00	200,00	0,00	200,00	200,00	0,00
1/163100-757100	Subventionen an Vereine	2234	3234		27	1 000,00	0,00	1 000,00	1 000,00	0,00	1 000,00
1/163100-768000	Sonstige Transfers an private Haushalte (Rückersätze Feuerwehr)	2234	3234		27	2 200,00	2 200,00	0,00	2 200,00	2 200,00	0,00
<b>SU 22 / 32</b>	<b>Summe Aufwendungen / Auszahlungen operative Gebarung</b>					<b>68 600,00</b>	<b>67 300,00</b>	<b>1 300,00</b>	<b>48 000,00</b>	<b>46 700,00</b>	<b>1 300,00</b>
<b>SA 0 / SA 1</b>	<b>(0) Nettoergebnis (21 - 22) / (1) Geldfluss operative Gebarung (31 - 32)</b>					<b>-61 500,00</b>	<b>-60 200,00</b>	<b>-1 300,00</b>	<b>-47 400,00</b>	<b>-46 100,00</b>	<b>-1 300,00</b>
<b>SU 23</b>	<b>Summe Haushaltsrücklagen</b>					<b>0,00</b>	<b>0,00</b>	<b>0,00</b>	<b>0,00</b>	<b>0,00</b>	<b>0,00</b>
<b>SA00</b>	<b>Nettoergebnis nach Zuw./Entn. Haushaltsrücklagen (Saldo 0 +/- SU23)</b>					<b>-61 500,00</b>	<b>-60 200,00</b>	<b>-1 300,00</b>			
<b>Investive Gebarung</b>											
2/163100+303000	Kapitaltransferzlg. v. sonst. Trägern d. öffentl. Rechts		3331		33	0,00	0,00	0,00	400,00	400,00	0,00
<b>SU 33</b>	<b>Summe Einzahlungen investive Gebarung</b>								<b>400,00</b>	<b>400,00</b>	<b>0,00</b>
1/163100-042000	Amts-, Betriebs- und Geschäftsausstattung		3415	2	41	0,00	0,00	0,00	4 900,00	4 400,00	500,00
<b>SU 34</b>	<b>Summe Auszahlungen investive Gebarung</b>								<b>4 900,00</b>	<b>4 400,00</b>	<b>500,00</b>
<b>SA2</b>	<b>Saldo (2) Geldfluss aus der Investiven Gebarung (33 - 34)</b>								<b>-4 500,00</b>	<b>-4 000,00</b>	<b>-500,00</b>
<b>SA3</b>	<b>Saldo (3) Nettofinanzierungssaldo (Saldo 1 + Saldo 2)</b>								<b>-51 900,00</b>	<b>-50 100,00</b>	<b>-1 800,00</b>
<b>Finanzierungstätigkeit</b>											
<b>SU 35</b>	<b>Summe Einzahlungen aus der Finanzierungstätigkeit</b>								<b>0,00</b>	<b>0,00</b>	<b>0,00</b>
<b>SU 36</b>	<b>Summe Auszahlungen aus der Finanzierungstätigkeit</b>								<b>0,00</b>	<b>0,00</b>	<b>0,00</b>
<b>SA4</b>	<b>Saldo (4) Geldfluss aus der Finanzierungstätigkeit (35 - 36)</b>								<b>0,00</b>	<b>0,00</b>	<b>0,00</b>



# 1. Nachtragsvoranschlag 2023

Stadtgemeinde Wolfsberg

# NVA Ergebnis- und Finanzierungsvoranschlag Detailnachweis

		MVAG VC QU			Ergebnisvoranschlag			Finanzierungsvoranschlag		
		EH	FH		VA 2023 inkl. NVA	VA 2023	1. NVA	VA 2023 inkl. NVA	VA 2023	1. NVA
<b>SA3</b>	<b>Saldo (3) Nettofinanzierungssaldo (Saldo 1 + Saldo 2)</b>							<b>-4 600,00</b>	<b>-5 800,00</b>	<b>1 200,00</b>
<b>Finanzierungstätigkeit</b>										
<b>SU 35</b>	<b>Summe Einzahlungen aus der Finanzierungstätigkeit</b>							<b>0,00</b>	<b>0,00</b>	<b>0,00</b>
<b>SU 36</b>	<b>Summe Auszahlungen aus der Finanzierungstätigkeit</b>							<b>0,00</b>	<b>0,00</b>	<b>0,00</b>
<b>SA4</b>	<b>Saldo (4) Geldfluss aus der Finanzierungstätigkeit (35 – 36)</b>							<b>0,00</b>	<b>0,00</b>	<b>0,00</b>
<b>SA5</b>	<b>Saldo (5) Geldfluss aus der voranschlagswirksamen Gebarung (Saldo 3 + Saldo 4)</b>							<b>-4 600,00</b>	<b>-5 800,00</b>	<b>1 200,00</b>
<b>163110</b>	<b>Freiwillige Feuerwehr (Ortsfeuerwehr St.Johann)</b>									
<b>Operative Gebarung</b>										
2/163110+810001	Erträge aus Leistungen (Einlieferung Energie - PV-Anlage 2.0)	2114	3114	13	100,00	100,00	0,00	100,00	100,00	0,00
2/163110+813000	Erträge aus der Auflösung von Investitionszuschüssen (Kapitaltransfers)	2127			5 900,00	5 900,00	0,00	0,00	0,00	0,00
2/163110+829020	Sonstige Einnahmen (Sturm 18.8.22)	2116	3116	18	100,00	100,00	0,00	100,00	100,00	0,00
<b>SU 21 / 31</b>	<b>Summe Erträge / Einzahlungen operative Gebarung</b>				<b>6 100,00</b>	<b>6 100,00</b>	<b>0,00</b>	<b>200,00</b>	<b>200,00</b>	<b>0,00</b>
1/163110-400000	Geringwertige Wirtschaftsgüter des Anlagevermögens	2221	3221	23	3 500,00	3 500,00	0,00	3 500,00	3 500,00	0,00
1/163110-452000	Treibstoffe	2221	3221	23	2 700,00	2 400,00	300,00	2 700,00	2 400,00	300,00
1/163110-453000	Schmier- und Schleifmittel	2221	3221	23	200,00	200,00	0,00	200,00	200,00	0,00
1/163110-454000	Reinigungsmittel	2221	3221	23	100,00	100,00	0,00	100,00	100,00	0,00
1/163110-456000	Schreib-, Zeichen- und sonstige Büromittel	2221	3221	23	200,00	200,00	0,00	200,00	200,00	0,00
1/163110-456100	Ankauf Toner	2221	3221	23	200,00	200,00	0,00	200,00	200,00	0,00
1/163110-457000	Druckwerke	2221	3221	23	100,00	100,00	0,00	100,00	100,00	0,00
1/163110-458000	Mittel zur ärztlichen Betreuung und Gesundheitsvorsorge	2221	3221	23	300,00	300,00	0,00	300,00	300,00	0,00
1/163110-459000	Sonstige Verbrauchsgüter	2221	3221	23	100,00	100,00	0,00	100,00	100,00	0,00
1/163110-600000	Strom	2222	3222	24	10 500,00	10 500,00	0,00	10 500,00	10 500,00	0,00
1/163110-610000	Instandhaltung von Grund und Boden	2224	3224	24	1 200,00	1 200,00	0,00	1 200,00	1 200,00	0,00
1/163110-614000	Instandhaltung von Gebäuden	2224	3224	24	3 800,00	3 800,00	0,00	3 800,00	3 800,00	0,00
1/163110-616000	Instandhaltung von Maschinen u. maschinellen Anlagen	2224	3224	24	800,00	800,00	0,00	800,00	800,00	0,00
1/163110-617000	Instandhaltung von Fahrzeugen	2224	3224	24	1 300,00	1 300,00	0,00	1 300,00	1 300,00	0,00
1/163110-618000	Instandhaltung von sonstigen Anlagen	2224	3224	24	2 300,00	2 300,00	0,00	2 300,00	2 300,00	0,00
1/163110-631000	Telekommunikationsdienste	2222	3222	24	1 200,00	1 200,00	0,00	1 200,00	1 200,00	0,00
1/163110-670000	Versicherungen	2222	3222	24	1 200,00	1 200,00	0,00	1 200,00	1 200,00	0,00
1/163110-680500	Planmäßige Abschreibung	2226			800,00	800,00	0,00	0,00	0,00	0,00
1/163110-680600	Planmäßige Abschreibung	2226			500,00	500,00	0,00	0,00	0,00	0,00
1/163110-680700	Planmäßige Abschreibung	2226			1 800,00	1 800,00	0,00	0,00	0,00	0,00
1/163110-700000	Mietzinse	2223	3223	24	37 700,00	37 700,00	0,00	37 700,00	37 700,00	0,00

# 1. Nachtragsvoranschlag 2023

Stadtgemeinde Wolfsberg

# NVA Ergebnis- und Finanzierungsvoranschlag Detailnachweis

		MVAG		VC	QU	Ergebnisvoranschlag			Finanzierungsvoranschlag		
		EH	FH			VA 2023 inkl. NVA	VA 2023	1. NVA	VA 2023 inkl. NVA	VA 2023	1. NVA
1/163110-711000	Gebühren f. d. Benützung v.Gemeindeeinricht. gem. FAG	2225	3225		24	1 100,00	1 100,00	0,00	1 100,00	1 100,00	0,00
1/163110-720009	Vergütungen zwischen Verwaltungszweigen	2225	3225		24	* 2 700,00	2 700,00	0,00	2 700,00	2 700,00	0,00
1/163110-728000	Entgelte für sonstige Leistungen	2225	3225		24	200,00	200,00	0,00	200,00	200,00	0,00
1/163110-757100	Subventionen an Vereine	2234	3234		27	1 800,00	0,00	1 800,00	1 800,00	0,00	1 800,00
1/163110-768000	Sonstige Transfers an private Haushalte (Rückersätze Feuerwehr)	2234	3234		27	2 100,00	2 600,00	-500,00	2 100,00	2 600,00	-500,00
<b>SU 22 / 32</b>	<b>Summe Aufwendungen / Auszahlungen operative Gebarung</b>					<b>78 400,00</b>	<b>76 800,00</b>	<b>1 600,00</b>	<b>75 300,00</b>	<b>73 700,00</b>	<b>1 600,00</b>
<b>SA 0 / SA 1</b>	<b>(0) Nettoergebnis (21 - 22) / (1) Geldfluss operative Gebarung (31 - 32)</b>					<b>-72 300,00</b>	<b>-70 700,00</b>	<b>-1 600,00</b>	<b>-75 100,00</b>	<b>-73 500,00</b>	<b>-1 600,00</b>
<b>SU 23</b>	<b>Summe Haushaltsrücklagen</b>					<b>0,00</b>	<b>0,00</b>	<b>0,00</b>	<b>0,00</b>	<b>0,00</b>	<b>0,00</b>
<b>SA00</b>	<b>Nettoergebnis nach Zuw./Entn. Haushaltsrücklagen (Saldo 0 +/- SU23)</b>					<b>-72 300,00</b>	<b>-70 700,00</b>	<b>-1 600,00</b>			
<b>Investive Gebarung</b>											
<b>SU 33</b>	<b>Summe Einzahlungen investive Gebarung</b>								<b>0,00</b>	<b>0,00</b>	<b>0,00</b>
1/163110-042000	Amts-, Betriebs- und Geschäftsausstattung			3415	2 41	0,00	0,00	0,00	3 900,00	1 400,00	2 500,00
<b>SU 34</b>	<b>Summe Auszahlungen investive Gebarung</b>								<b>3 900,00</b>	<b>1 400,00</b>	<b>2 500,00</b>
<b>SA2</b>	<b>Saldo (2) Geldfluss aus der Investiven Gebarung (33 - 34)</b>								<b>-3 900,00</b>	<b>-1 400,00</b>	<b>-2 500,00</b>
<b>SA3</b>	<b>Saldo (3) Nettofinanzierungssaldo (Saldo 1 + Saldo 2)</b>								<b>-79 000,00</b>	<b>-74 900,00</b>	<b>-4 100,00</b>
<b>Finanzierungstätigkeit</b>											
<b>SU 35</b>	<b>Summe Einzahlungen aus der Finanzierungstätigkeit</b>								<b>0,00</b>	<b>0,00</b>	<b>0,00</b>
<b>SU 36</b>	<b>Summe Auszahlungen aus der Finanzierungstätigkeit</b>								<b>0,00</b>	<b>0,00</b>	<b>0,00</b>
<b>SA4</b>	<b>Saldo (4) Geldfluss aus der Finanzierungstätigkeit (35 - 36)</b>								<b>0,00</b>	<b>0,00</b>	<b>0,00</b>
<b>SA5</b>	<b>Saldo (5) Geldfluss aus der voranschlagswirksamen Gebarung (Saldo 3 + Saldo 4)</b>								<b>-79 000,00</b>	<b>-74 900,00</b>	<b>-4 100,00</b>
<b>163111</b>	<b>PV-Offensive 2.0 Freiwillige Feuerwehr (Ortsfeuerwehr St. Johar</b>										
<b>Operative Gebarung</b>											
<b>SU 21 / 31</b>	<b>Summe Erträge / Einzahlungen operative Gebarung</b>					<b>0,00</b>	<b>0,00</b>	<b>0,00</b>	<b>0,00</b>	<b>0,00</b>	<b>0,00</b>
<b>SU 22 / 32</b>	<b>Summe Aufwendungen / Auszahlungen operative Gebarung</b>					<b>0,00</b>	<b>0,00</b>	<b>0,00</b>	<b>0,00</b>	<b>0,00</b>	<b>0,00</b>
<b>SA 0 / SA 1</b>	<b>(0) Nettoergebnis (21 - 22) / (1) Geldfluss operative Gebarung (31 - 32)</b>					<b>0,00</b>	<b>0,00</b>	<b>0,00</b>	<b>0,00</b>	<b>0,00</b>	<b>0,00</b>
2/163111+894005	Entnahmen von zweckgebundenen Haushaltsrücklagen - Sonderrücklage Energiewende		2301		2	7 300,00	7 700,00	-400,00	0,00	0,00	0,00
<b>SU 23</b>	<b>Summe Haushaltsrücklagen</b>					<b>7 300,00</b>	<b>7 700,00</b>	<b>-400,00</b>	<b>0,00</b>	<b>0,00</b>	<b>0,00</b>
<b>SA00</b>	<b>Nettoergebnis nach Zuw./Entn. Haushaltsrücklagen (Saldo 0 +/- SU23)</b>					<b>7 300,00</b>	<b>7 700,00</b>	<b>-400,00</b>			
<b>Investive Gebarung</b>											
2/163111+300001	Kapitaltransfers von Bund, Bundesfonds und Bundeskammern		3331		2 33	0,00	0,00	0,00	1 900,00	0,00	1 900,00
2/163111+300002	Kapitaltransfers von Bund, Bundesfonds und Bundeskammern (KIG 2023)		3331		2 33	0,00	0,00	0,00	3 800,00	0,00	3 800,00

# 1. Nachtragsvoranschlag 2023

Stadtgemeinde Wolfsberg

# NVA Ergebnis- und Finanzierungsvoranschlag Detailnachweis

		MVAG		VC	QU	Ergebnisvoranschlag			Finanzierungsvoranschlag		
		EH	FH			VA 2023 inkl. NVA	VA 2023	1. NVA	VA 2023 inkl. NVA	VA 2023	1. NVA
2/163111+301000	Kapitaltransfers von Ländern, Landesfonds und Landeskammern		3331	2	33	0,00	0,00	0,00	6 400,00	0,00	6 400,00
<b>SU 33</b>	<b>Summe Einzahlungen investive Gebarung</b>								<b>12 100,00</b>	<b>0,00</b>	<b>12 100,00</b>
1/163111-050000	Sonderanlagen		3412	2	40	0,00	0,00	0,00	7 700,00	7 700,00	0,00
<b>SU 34</b>	<b>Summe Auszahlungen investive Gebarung</b>								<b>7 700,00</b>	<b>7 700,00</b>	<b>0,00</b>
<b>SA2</b>	<b>Saldo (2) Geldfluss aus der Investiven Gebarung (33 – 34)</b>								<b>4 400,00</b>	<b>-7 700,00</b>	<b>12 100,00</b>
<b>SA3</b>	<b>Saldo (3) Nettofinanzierungssaldo (Saldo 1 + Saldo 2)</b>								<b>4 400,00</b>	<b>-7 700,00</b>	<b>12 100,00</b>
<b>Finanzierungstätigkeit</b>											
<b>SU 35</b>	<b>Summe Einzahlungen aus der Finanzierungstätigkeit</b>								<b>0,00</b>	<b>0,00</b>	<b>0,00</b>
<b>SU 36</b>	<b>Summe Auszahlungen aus der Finanzierungstätigkeit</b>								<b>0,00</b>	<b>0,00</b>	<b>0,00</b>
<b>SA4</b>	<b>Saldo (4) Geldfluss aus der Finanzierungstätigkeit (35 – 36)</b>								<b>0,00</b>	<b>0,00</b>	<b>0,00</b>
<b>SA5</b>	<b>Saldo (5) Geldfluss aus der voranschlagswirksamen Gebarung (Saldo 3 + Saldo 4)</b>								<b>4 400,00</b>	<b>-7 700,00</b>	<b>12 100,00</b>
<b>163120</b>	<b>Freiwillige Feuerwehr (Ortsfeuerwehr Reideben)</b>										
<b>Operative Gebarung</b>											
2/163120+810001	Erträge aus Leistungen (Einlieferung Energie - PV-Anlage 2.0)	2114	3114		13	100,00	100,00	0,00	100,00	100,00	0,00
2/163120+813000	Erträge aus der Auflösung von Investitionszuschüssen (Kapitaltransfers)		2127			5 600,00	5 600,00	0,00	0,00	0,00	0,00
<b>SU 21 / 31</b>	<b>Summe Erträge / Einzahlungen operative Gebarung</b>					<b>5 700,00</b>	<b>5 700,00</b>	<b>0,00</b>	<b>100,00</b>	<b>100,00</b>	<b>0,00</b>
1/163120-400000	Geringwertige Wirtschaftsgüter des Anlagevermögens	2221	3221		23	4 700,00	4 700,00	0,00	4 700,00	4 700,00	0,00
1/163120-452000	Treibstoffe	2221	3221		23	2 200,00	2 200,00	0,00	2 200,00	2 200,00	0,00
1/163120-453000	Schmier- und Schleifmittel	2221	3221		23	200,00	200,00	0,00	200,00	200,00	0,00
1/163120-454000	Reinigungsmittel	2221	3221		23	100,00	100,00	0,00	100,00	100,00	0,00
1/163120-456000	Schreib-, Zeichen- und sonstige Büromittel	2221	3221		23	100,00	100,00	0,00	100,00	100,00	0,00
1/163120-456100	Ankauf Toner	2221	3221		23	200,00	200,00	0,00	200,00	200,00	0,00
1/163120-457000	Druckwerke	2221	3221		23	100,00	100,00	0,00	100,00	100,00	0,00
1/163120-458000	Mittel zur ärztlichen Betreuung und Gesundheitsvorsorge	2221	3221		23	300,00	300,00	0,00	300,00	300,00	0,00
1/163120-459000	Sonstige Verbrauchsgüter	2221	3221		23	100,00	100,00	0,00	100,00	100,00	0,00
1/163120-600000	Strom	2222	3222		24	7 500,00	12 000,00	-4 500,00	7 500,00	12 000,00	-4 500,00
1/163120-610000	Instandhaltung von Grund und Boden	2224	3224		24	100,00	100,00	0,00	100,00	100,00	0,00
1/163120-614000	Instandhaltung von Gebäuden	2224	3224		24	2 700,00	2 700,00	0,00	2 700,00	2 700,00	0,00
1/163120-616000	Instandhaltung von Maschinen u. maschinellen Anlagen	2224	3224		24	800,00	800,00	0,00	800,00	800,00	0,00
1/163120-617000	Instandhaltung von Fahrzeugen	2224	3224		24	1 800,00	1 800,00	0,00	1 800,00	1 800,00	0,00
1/163120-618000	Instandhaltung von sonstigen Anlagen	2224	3224		24	2 300,00	2 300,00	0,00	2 300,00	2 300,00	0,00
1/163120-631000	Telekommunikationsdienste	2222	3222		24	1 400,00	1 400,00	0,00	1 400,00	1 400,00	0,00

# 1. Nachtragsvoranschlag 2023

Stadtgemeinde Wolfsberg

# NVA Ergebnis- und Finanzierungsvoranschlag Detailnachweis

		MVAG		VC	QU	Ergebnisvoranschlag			Finanzierungsvoranschlag		
		EH	FH			VA 2023 inkl. NVA	VA 2023	1. NVA	VA 2023 inkl. NVA	VA 2023	1. NVA
1/163120-670000	Versicherungen	2222	3222		24	1 000,00	1 000,00	0,00	1 000,00	1 000,00	0,00
1/163120-680200	Planmäßige Abschreibung	2226				200,00	200,00	0,00	0,00	0,00	0,00
1/163120-680300	Planmäßige Abschreibung	2226				3 500,00	3 500,00	0,00	0,00	0,00	0,00
1/163120-680500	Planmäßige Abschreibung	2226				900,00	900,00	0,00	0,00	0,00	0,00
1/163120-680600	Planmäßige Abschreibung	2226				19 500,00	19 500,00	0,00	0,00	0,00	0,00
1/163120-680700	Planmäßige Abschreibung	2226				2 600,00	2 600,00	0,00	0,00	0,00	0,00
1/163120-711000	Gebühren f. d. Benützung v. Gemeindeeinricht. gem. FAG	2225	3225		24	700,00	700,00	0,00	700,00	700,00	0,00
1/163120-720009	Vergütungen zwischen Verwaltungszweigen	2225	3225		24	2 100,00	2 100,00	0,00	2 100,00	2 100,00	0,00
1/163120-728000	Entgelte für sonstige Leistungen	2225	3225		24	200,00	200,00	0,00	200,00	200,00	0,00
1/163120-757100	Subventionen an Vereine	2234	3234		27	1 800,00	0,00	1 800,00	1 800,00	0,00	1 800,00
1/163120-768000	Sonstige Transfers an private Haushalte (Rückersätze Feuerwehr)	2234	3234		27	2 300,00	2 300,00	0,00	2 300,00	2 300,00	0,00
<b>SU 22 / 32</b>	<b>Summe Aufwendungen / Auszahlungen operative Gebarung</b>					<b>59 400,00</b>	<b>62 100,00</b>	<b>-2 700,00</b>	<b>32 700,00</b>	<b>35 400,00</b>	<b>-2 700,00</b>
<b>SA 0 / SA 1</b>	<b>(0) Nettoergebnis (21 - 22) / (1) Geldfluss operative Gebarung (31 - 32)</b>					<b>-53 700,00</b>	<b>-56 400,00</b>	<b>2 700,00</b>	<b>-32 600,00</b>	<b>-35 300,00</b>	<b>2 700,00</b>
<b>SU 23</b>	<b>Summe Haushaltsrücklagen</b>					<b>0,00</b>	<b>0,00</b>	<b>0,00</b>	<b>0,00</b>	<b>0,00</b>	<b>0,00</b>
<b>SA00</b>	<b>Nettoergebnis nach Zuw./Entn. Haushaltsrücklagen (Saldo 0 +/- SU23)</b>					<b>-53 700,00</b>	<b>-56 400,00</b>	<b>2 700,00</b>			
<b>Investive Gebarung</b>											
2/163120+303000	Kapitaltransferzlg. v. sonst. Trägern d. öffentl. Rechts		3331		33	0,00	0,00	0,00	500,00	500,00	0,00
<b>SU 33</b>	<b>Summe Einzahlungen investive Gebarung</b>								<b>500,00</b>	<b>500,00</b>	<b>0,00</b>
1/163120-042000	Amts-, Betriebs- und Geschäftsausstattung		3415		2 41	0,00	0,00	0,00	1 900,00	1 400,00	500,00
1/163120-042100	Betriebsausstattung - Schutzbekleidung		3415		2 41	0,00	0,00	0,00	2 400,00	2 400,00	0,00
<b>SU 34</b>	<b>Summe Auszahlungen investive Gebarung</b>								<b>4 300,00</b>	<b>3 800,00</b>	<b>500,00</b>
<b>SA2</b>	<b>Saldo (2) Geldfluss aus der Investiven Gebarung (33 - 34)</b>								<b>-3 800,00</b>	<b>-3 300,00</b>	<b>-500,00</b>
<b>SA3</b>	<b>Saldo (3) Nettofinanzierungssaldo (Saldo 1 + Saldo 2)</b>								<b>-36 400,00</b>	<b>-38 600,00</b>	<b>2 200,00</b>
<b>Finanzierungstätigkeit</b>											
<b>SU 35</b>	<b>Summe Einzahlungen aus der Finanzierungstätigkeit</b>								<b>0,00</b>	<b>0,00</b>	<b>0,00</b>
<b>SU 36</b>	<b>Summe Auszahlungen aus der Finanzierungstätigkeit</b>								<b>0,00</b>	<b>0,00</b>	<b>0,00</b>
<b>SA4</b>	<b>Saldo (4) Geldfluss aus der Finanzierungstätigkeit (35 - 36)</b>								<b>0,00</b>	<b>0,00</b>	<b>0,00</b>
<b>SA5</b>	<b>Saldo (5) Geldfluss aus der voranschlagswirksamen Gebarung (Saldo 3 + Saldo 4)</b>								<b>-36 400,00</b>	<b>-38 600,00</b>	<b>2 200,00</b>
<b>163121</b>	<b>PV-Offensive 2.0 Freiwillige Feuerwehr (Ortsfeuerwehr Reideber)</b>										
<b>Operative Gebarung</b>											
<b>SU 21 / 31</b>	<b>Summe Erträge / Einzahlungen operative Gebarung</b>					<b>0,00</b>	<b>0,00</b>	<b>0,00</b>	<b>0,00</b>	<b>0,00</b>	<b>0,00</b>
<b>SU 22 / 32</b>	<b>Summe Aufwendungen / Auszahlungen operative Gebarung</b>					<b>0,00</b>	<b>0,00</b>	<b>0,00</b>	<b>0,00</b>	<b>0,00</b>	<b>0,00</b>
<b>SA 0 / SA 1</b>	<b>(0) Nettoergebnis (21 - 22) / (1) Geldfluss operative Gebarung (31 - 32)</b>					<b>0,00</b>	<b>0,00</b>	<b>0,00</b>	<b>0,00</b>	<b>0,00</b>	<b>0,00</b>

# 1. Nachtragsvoranschlag 2023

Stadtgemeinde Wolfsberg

# NVA Ergebnis- und Finanzierungsvoranschlag Detailnachweis

		MVAG		VC	QU	Ergebnisvoranschlag			Finanzierungsvoranschlag		
		EH	FH			VA 2023 inkl. NVA	VA 2023	1. NVA	VA 2023 inkl. NVA	VA 2023	1. NVA
2/163121+894005	Entnahmen von zweckgebundenen Haushaltsrücklagen - Sonderrücklage Energiewende	2301		2		7 900,00	10 200,00	-2 300,00	0,00	0,00	0,00
<b>SU 23</b>	<b>Summe Haushaltsrücklagen</b>					<b>7 900,00</b>	<b>10 200,00</b>	<b>-2 300,00</b>	<b>0,00</b>	<b>0,00</b>	<b>0,00</b>
<b>SA00</b>	<b>Nettoergebnis nach Zuw./Entn. Haushaltsrücklagen (Saldo 0 +/- SU23)</b>					<b>7 900,00</b>	<b>10 200,00</b>	<b>-2 300,00</b>			
<b>Investive Gebarung</b>											
2/163121+300001	Kapitaltransfers von Bund, Bundesfonds und Bundeskammern		3331	2	33	0,00	0,00	0,00	2 700,00	0,00	2 700,00
2/163121+300002	Kapitaltransfers von Bund, Bundesfonds und Bundeskammern (KIG 2023)		3331	2	33	0,00	0,00	0,00	5 100,00	0,00	5 100,00
2/163121+301000	Kapitaltransfers von Ländern, Landesfonds und Landeskammern		3331	2	33	0,00	0,00	0,00	8 300,00	0,00	8 300,00
<b>SU 33</b>	<b>Summe Einzahlungen investive Gebarung</b>								<b>16 100,00</b>	<b>0,00</b>	<b>16 100,00</b>
1/163121-050000	Sonderanlagen		3412	2	40	0,00	0,00	0,00	10 200,00	10 200,00	0,00
<b>SU 34</b>	<b>Summe Auszahlungen investive Gebarung</b>								<b>10 200,00</b>	<b>10 200,00</b>	<b>0,00</b>
<b>SA2</b>	<b>Saldo (2) Geldfluss aus der Investiven Gebarung (33 – 34)</b>								<b>5 900,00</b>	<b>-10 200,00</b>	<b>16 100,00</b>
<b>SA3</b>	<b>Saldo (3) Nettofinanzierungssaldo (Saldo 1 + Saldo 2)</b>								<b>5 900,00</b>	<b>-10 200,00</b>	<b>16 100,00</b>
<b>Finanzierungstätigkeit</b>											
<b>SU 35</b>	<b>Summe Einzahlungen aus der Finanzierungstätigkeit</b>								<b>0,00</b>	<b>0,00</b>	<b>0,00</b>
<b>SU 36</b>	<b>Summe Auszahlungen aus der Finanzierungstätigkeit</b>								<b>0,00</b>	<b>0,00</b>	<b>0,00</b>
<b>SA4</b>	<b>Saldo (4) Geldfluss aus der Finanzierungstätigkeit (35 – 36)</b>								<b>0,00</b>	<b>0,00</b>	<b>0,00</b>
<b>SA5</b>	<b>Saldo (5) Geldfluss aus der voranschlagswirksamen Gebarung (Saldo 3 + Saldo 4)</b>								<b>5 900,00</b>	<b>-10 200,00</b>	<b>16 100,00</b>
<b>163130 Freiwillige Feuerwehr (Ortsfeuerwehr Theißenegg)</b>											
<b>Operative Gebarung</b>											
2/163130+810001	Erträge aus Leistungen (Einlieferung Energie - PV-Anlage 2.0)	2114	3114		13	100,00	100,00	0,00	100,00	100,00	0,00
2/163130+813000	Erträge aus der Auflösung von Investitionszuschüssen (Kapitaltransfers)		2127			1 500,00	1 500,00	0,00	0,00	0,00	0,00
<b>SU 21 / 31</b>	<b>Summe Erträge / Einzahlungen operative Gebarung</b>					<b>1 600,00</b>	<b>1 600,00</b>	<b>0,00</b>	<b>100,00</b>	<b>100,00</b>	<b>0,00</b>
1/163130-400000	Geringwertige Wirtschaftsgüter des Anlagevermögens	2221	3221		23	3 100,00	3 100,00	0,00	3 100,00	3 100,00	0,00
1/163130-452000	Treibstoffe	2221	3221		23	800,00	800,00	0,00	800,00	800,00	0,00
1/163130-453000	Schmier- und Schleifmittel	2221	3221		23	100,00	100,00	0,00	100,00	100,00	0,00
1/163130-454000	Reinigungsmittel	2221	3221		23	200,00	200,00	0,00	200,00	200,00	0,00
1/163130-456000	Schreib-, Zeichen- und sonstige Büromittel	2221	3221		23	100,00	100,00	0,00	100,00	100,00	0,00
1/163130-456100	Ankauf Toner	2221	3221		23	200,00	200,00	0,00	200,00	200,00	0,00
1/163130-457000	Druckwerke	2221	3221		23	100,00	100,00	0,00	100,00	100,00	0,00
1/163130-458000	Mittel zur ärztlichen Betreuung und Gesundheitsvorsorge	2221	3221		23	200,00	200,00	0,00	200,00	200,00	0,00



# 1. Nachtragsvoranschlag 2023

Stadtgemeinde Wolfsberg

# NVA Ergebnis- und Finanzierungsvoranschlag Detailnachweis

		MVAG		VC	QU	Ergebnisvoranschlag			Finanzierungsvoranschlag		
		EH	FH			VA 2023 inkl. NVA	VA 2023	1. NVA	VA 2023 inkl. NVA	VA 2023	1. NVA
1/163130-459000	Sonstige Verbrauchsgüter	2221	3221		23	100,00	100,00	0,00	100,00	100,00	0,00
1/163130-600000	Strom	2222	3222		24	15 000,00	15 000,00	0,00	15 000,00	15 000,00	0,00
1/163130-610000	Instandhaltung von Grund und Boden	2224	3224		24	100,00	100,00	0,00	100,00	100,00	0,00
1/163130-614000	Instandhaltung von Gebäuden	2224	3224		24	2 400,00	2 400,00	0,00	2 400,00	2 400,00	0,00
1/163130-616000	Instandhaltung von Maschinen u. maschinellen Anlagen	2224	3224		24	600,00	600,00	0,00	600,00	600,00	0,00
1/163130-617000	Instandhaltung von Fahrzeugen	2224	3224		24	2 200,00	2 200,00	0,00	2 200,00	2 200,00	0,00
1/163130-618000	Instandhaltung von sonstigen Anlagen	2224	3224		24	800,00	800,00	0,00	800,00	800,00	0,00
1/163130-631000	Telekommunikationsdienste	2222	3222		24	1 300,00	1 300,00	0,00	1 300,00	1 300,00	0,00
1/163130-670000	Versicherungen	2222	3222		24	1 000,00	1 000,00	0,00	1 000,00	1 000,00	0,00
1/163130-680200	Planmäßige Abschreibung	2226				300,00	300,00	0,00	0,00	0,00	0,00
1/163130-680300	Planmäßige Abschreibung	2226				6 600,00	6 600,00	0,00	0,00	0,00	0,00
1/163130-680500	Planmäßige Abschreibung	2226				1 000,00	1 000,00	0,00	0,00	0,00	0,00
1/163130-680600	Planmäßige Abschreibung	2226				500,00	500,00	0,00	0,00	0,00	0,00
1/163130-680700	Planmäßige Abschreibung	2226				5 500,00	5 500,00	0,00	0,00	0,00	0,00
1/163130-711000	Gebühren f. d. Benützung v. Gemeindevorricht. gem. FAG	2225	3225		24	900,00	900,00	0,00	900,00	900,00	0,00
1/163130-720009	Vergütungen zwischen Verwaltungszweigen	2225	3225		24	* 1 300,00	1 300,00	0,00	1 300,00	1 300,00	0,00
1/163130-720019	Vergütungen zwischen Verwaltungszweigen	2225	3225		24	* 2 100,00	2 100,00	0,00	2 100,00	2 100,00	0,00
1/163130-728000	Entgelte für sonstige Leistungen	2225	3225		24	200,00	200,00	0,00	200,00	200,00	0,00
1/163130-757100	Subventionen an Vereine	2234	3234		27	1 000,00	0,00	1 000,00	1 000,00	0,00	1 000,00
1/163130-768000	Sonstige Transfers an private Haushalte (Rückersätze Feuerwehr)	2234	3234		27	2 600,00	3 300,00	-700,00	2 600,00	3 300,00	-700,00
<b>SU 22 / 32</b>	<b>Summe Aufwendungen / Auszahlungen operative Gebarung</b>					<b>50 300,00</b>	<b>50 000,00</b>	<b>300,00</b>	<b>36 400,00</b>	<b>36 100,00</b>	<b>300,00</b>
<b>SA 0 / SA 1</b>	<b>(0) Nettoergebnis (21 - 22) / (1) Geldfluss operative Gebarung (31 - 32)</b>					<b>-48 700,00</b>	<b>-48 400,00</b>	<b>-300,00</b>	<b>-36 300,00</b>	<b>-36 000,00</b>	<b>-300,00</b>
<b>SU 23</b>	<b>Summe Haushaltsrücklagen</b>					<b>0,00</b>	<b>0,00</b>	<b>0,00</b>	<b>0,00</b>	<b>0,00</b>	<b>0,00</b>
<b>SA00</b>	<b>Nettoergebnis nach Zuw./Entn. Haushaltsrücklagen (Saldo 0 +/- SU23)</b>					<b>-48 700,00</b>	<b>-48 400,00</b>	<b>-300,00</b>			
<b>Investive Gebarung</b>											
2/163130+303000	Kapitaltransferzlg. v. sonst. Trägern d. öffentl. Rechts		3331		33	0,00	0,00	0,00	600,00	600,00	0,00
<b>SU 33</b>	<b>Summe Einzahlungen investive Gebarung</b>								<b>600,00</b>	<b>600,00</b>	<b>0,00</b>
1/163130-042000	Amts-, Betriebs- und Geschäftsausstattung		3415		2 41	0,00	0,00	0,00	8 100,00	5 600,00	2 500,00
1/163130-042100	Betriebsausstattung - Schutzbekleidung		3415		2 41	0,00	0,00	0,00	2 700,00	2 700,00	0,00
<b>SU 34</b>	<b>Summe Auszahlungen investive Gebarung</b>								<b>10 800,00</b>	<b>8 300,00</b>	<b>2 500,00</b>
<b>SA2</b>	<b>Saldo (2) Geldfluss aus der Investiven Gebarung (33 - 34)</b>								<b>-10 200,00</b>	<b>-7 700,00</b>	<b>-2 500,00</b>
<b>SA3</b>	<b>Saldo (3) Nettofinanzierungssaldo (Saldo 1 + Saldo 2)</b>								<b>-46 500,00</b>	<b>-43 700,00</b>	<b>-2 800,00</b>

Finanzierungstätigkeit

# 1. Nachtragsvoranschlag 2023

Stadtgemeinde Wolfsberg

# NVA Ergebnis- und Finanzierungsvoranschlag Detailnachweis

	MVAG	VC	QU	Ergebnisvoranschlag			Finanzierungsvoranschlag			
				EH	FH	VA 2023 inkl. NVA	VA 2023	1. NVA	VA 2023 inkl. NVA	VA 2023
SU 35								0,00	0,00	0,00
SU 36								0,00	0,00	0,00
SA4								0,00	0,00	0,00
SA5								-46 500,00	-43 700,00	-2 800,00
<b>163131</b>										
<b>Operative Gebarung</b>										
SU 21 / 31						0,00	0,00	0,00	0,00	0,00
SU 22 / 32						0,00	0,00	0,00	0,00	0,00
SA 0 / SA 1						0,00	0,00	0,00	0,00	0,00
2/163131+894005				2301	2	9 700,00	12 800,00	-3 100,00	0,00	0,00
SU 23						9 700,00	12 800,00	-3 100,00	0,00	0,00
SA00						9 700,00	12 800,00	-3 100,00		
<b>Investive Gebarung</b>										
2/163131+300001				3331	2 33	0,00	0,00	0,00	3 000,00	0,00
2/163131+300002				3331	2 33	0,00	0,00	0,00	6 400,00	0,00
2/163131+301000				3331	2 33	0,00	0,00	0,00	9 200,00	0,00
SU 33									18 600,00	0,00
1/163131-050000				3412	2 40	0,00	0,00	0,00	12 800,00	12 800,00
SU 34									12 800,00	12 800,00
SA2									5 800,00	-12 800,00
SA3									5 800,00	-12 800,00
<b>Finanzierungstätigkeit</b>										
SU 35									0,00	0,00
SU 36									0,00	0,00
SA4									0,00	0,00
SA5									5 800,00	-12 800,00
<b>163132</b>										
<b>Operative Gebarung</b>										
SU 21 / 31						0,00	0,00	0,00	0,00	0,00
SU 22 / 32						0,00	0,00	0,00	0,00	0,00
SA 0 / SA 1						0,00	0,00	0,00	0,00	0,00

# 1. Nachtragsvoranschlag 2023

Stadtgemeinde Wolfsberg

# NVA Ergebnis- und Finanzierungsvoranschlag Detailnachweis

		MVAG		VC	QU	Ergebnisvoranschlag			Finanzierungsvoranschlag		
		EH	FH			VA 2023 inkl. NVA	VA 2023	1. NVA	VA 2023 inkl. NVA	VA 2023	1. NVA
6/163132+895000	Entnahmen von allgemeinen Haushaltsrücklagen	2301		1		53 000,00	0,00	53 000,00	0,00	0,00	0,00
<b>SU 23</b>	<b>Summe Haushaltsrücklagen</b>					<b>53 000,00</b>	<b>0,00</b>	<b>53 000,00</b>	<b>0,00</b>	<b>0,00</b>	<b>0,00</b>
<b>SA00</b>	<b>Nettoergebnis nach Zuw./Entn. Haushaltsrücklagen (Saldo 0 +/- SU23)</b>					<b>53 000,00</b>	<b>0,00</b>	<b>53 000,00</b>			
<b>Investive Gebarung</b>											
<b>SU 33</b>	<b>Summe Einzahlungen investive Gebarung</b>								<b>0,00</b>	<b>0,00</b>	<b>0,00</b>
5/163132-062000	Im Bau befindliche technische Anlagen/Fahrzeuge/Maschinen		3414	1	41	0,00	0,00	0,00	53 000,00	0,00	53 000,00
<b>SU 34</b>	<b>Summe Auszahlungen investive Gebarung</b>								<b>53 000,00</b>	<b>0,00</b>	<b>53 000,00</b>
<b>SA2</b>	<b>Saldo (2) Geldfluss aus der Investiven Gebarung (33 – 34)</b>								<b>-53 000,00</b>	<b>0,00</b>	<b>-53 000,00</b>
<b>SA3</b>	<b>Saldo (3) Nettofinanzierungssaldo (Saldo 1 + Saldo 2)</b>								<b>-53 000,00</b>	<b>0,00</b>	<b>-53 000,00</b>
<b>Finanzierungstätigkeit</b>											
<b>SU 35</b>	<b>Summe Einzahlungen aus der Finanzierungstätigkeit</b>								<b>0,00</b>	<b>0,00</b>	<b>0,00</b>
<b>SU 36</b>	<b>Summe Auszahlungen aus der Finanzierungstätigkeit</b>								<b>0,00</b>	<b>0,00</b>	<b>0,00</b>
<b>SA4</b>	<b>Saldo (4) Geldfluss aus der Finanzierungstätigkeit (35 – 36)</b>								<b>0,00</b>	<b>0,00</b>	<b>0,00</b>
<b>SA5</b>	<b>Saldo (5) Geldfluss aus der voranschlagswirksamen Gebarung (Saldo 3 + Saldo 4)</b>								<b>-53 000,00</b>	<b>0,00</b>	<b>-53 000,00</b>
<b>163140</b>	<b>Freiwillige Feuerwehr (Ortsfeuerwehr Gräbern)</b>										
<b>Operative Gebarung</b>											
2/163140+813000	Erträge aus der Auflösung von Investitionszuschüssen (Kapitaltransfers)	2127				1 500,00	1 500,00	0,00	0,00	0,00	0,00
<b>SU 21 / 31</b>	<b>Summe Erträge / Einzahlungen operative Gebarung</b>					<b>1 500,00</b>	<b>1 500,00</b>	<b>0,00</b>	<b>0,00</b>	<b>0,00</b>	<b>0,00</b>
1/163140-400000	Geringwertige Wirtschaftsgüter des Anlagevermögens	2221	3221		23	3 400,00	3 400,00	0,00	3 400,00	3 400,00	0,00
1/163140-452000	Treibstoffe	2221	3221		23	700,00	700,00	0,00	700,00	700,00	0,00
1/163140-453000	Schmier- und Schleifmittel	2221	3221		23	100,00	100,00	0,00	100,00	100,00	0,00
1/163140-454000	Reinigungsmittel	2221	3221		23	100,00	100,00	0,00	100,00	100,00	0,00
1/163140-456000	Schreib-, Zeichen- und sonstige Büromittel	2221	3221		23	100,00	100,00	0,00	100,00	100,00	0,00
1/163140-456100	Ankauf Toner	2221	3221		23	200,00	200,00	0,00	200,00	200,00	0,00
1/163140-457000	Druckwerke	2221	3221		23	100,00	100,00	0,00	100,00	100,00	0,00
1/163140-458000	Mittel zur ärztlichen Betreuung und Gesundheitsvorsorge	2221	3221		23	200,00	200,00	0,00	200,00	200,00	0,00
1/163140-459000	Sonstige Verbrauchsgüter	2221	3221		23	100,00	100,00	0,00	100,00	100,00	0,00
1/163140-600000	Strom	2222	3222		24	10 500,00	10 500,00	0,00	10 500,00	10 500,00	0,00
1/163140-614000	Instandhaltung von Gebäuden	2224	3224		24	1 300,00	1 300,00	0,00	1 300,00	1 300,00	0,00
1/163140-616000	Instandhaltung von Maschinen u. maschinellen Anlagen	2224	3224		24	600,00	600,00	0,00	600,00	600,00	0,00
1/163140-617000	Instandhaltung von Fahrzeugen	2224	3224		24	700,00	700,00	0,00	700,00	700,00	0,00
1/163140-618000	Instandhaltung von sonstigen Anlagen	2224	3224		24	700,00	700,00	0,00	700,00	700,00	0,00

# 1. Nachtragsvoranschlag 2023

Stadtgemeinde Wolfsberg

# NVA Ergebnis- und Finanzierungsvoranschlag Detailnachweis

		MVAG		VC	QU	Ergebnisvoranschlag			Finanzierungsvoranschlag		
		EH	FH			VA 2023 inkl. NVA	VA 2023	1. NVA	VA 2023 inkl. NVA	VA 2023	1. NVA
1/163140-631000	Telekommunikationsdienste	2222	3222		24	1 200,00	1 200,00	0,00	1 200,00	1 200,00	0,00
1/163140-670000	Versicherungen	2222	3222		24	800,00	800,00	0,00	800,00	800,00	0,00
1/163140-680300	Planmäßige Abschreibung	2226				3 000,00	3 000,00	0,00	0,00	0,00	0,00
1/163140-680700	Planmäßige Abschreibung	2226				1 100,00	1 100,00	0,00	0,00	0,00	0,00
1/163140-700000	Miet- und Pachtaufwand	2223	3223		24	1 300,00	1 300,00	0,00	1 300,00	1 300,00	0,00
1/163140-711000	Gebühren f. d. Benützung v.Gemeindeeinricht. gem. FAG	2225	3225		24	100,00	100,00	0,00	100,00	100,00	0,00
1/163140-720009	Vergütungen zwischen Verwaltungszweigen	2225	3225		24	* 1 300,00	1 300,00	0,00	1 300,00	1 300,00	0,00
1/163140-728000	Entgelte für sonstige Leistungen	2225	3225		24	200,00	200,00	0,00	200,00	200,00	0,00
1/163140-757100	Subventionen an Vereine	2234	3234		27	1 000,00	0,00	1 000,00	1 000,00	0,00	1 000,00
1/163140-768000	Sonstige Transfers an private Haushalte (Rückersätze Feuerwehr)	2234	3234		27	1 400,00	1 600,00	-200,00	1 400,00	1 600,00	-200,00
<b>SU 22 / 32</b>	<b>Summe Aufwendungen / Auszahlungen operative Gebarung</b>					<b>30 200,00</b>	<b>29 400,00</b>	<b>800,00</b>	<b>26 100,00</b>	<b>25 300,00</b>	<b>800,00</b>
<b>SA 0 / SA 1</b>	<b>(0) Nettoergebnis (21 - 22) / (1) Geldfluss operative Gebarung (31 - 32)</b>					<b>-28 700,00</b>	<b>-27 900,00</b>	<b>-800,00</b>	<b>-26 100,00</b>	<b>-25 300,00</b>	<b>-800,00</b>
<b>SU 23</b>	<b>Summe Haushaltsrücklagen</b>					<b>0,00</b>	<b>0,00</b>	<b>0,00</b>	<b>0,00</b>	<b>0,00</b>	<b>0,00</b>
<b>SA00</b>	<b>Nettoergebnis nach Zuw./Entn. Haushaltsrücklagen (Saldo 0 +/- SU23)</b>					<b>-28 700,00</b>	<b>-27 900,00</b>	<b>-800,00</b>			
<b>Investive Gebarung</b>											
2/163140+303000	Kapitaltransferzlg. v.sonst.Trägern d. öffentl. Rechts		3331		33	0,00	0,00	0,00	2 800,00	2 800,00	0,00
<b>SU 33</b>	<b>Summe Einzahlungen investive Gebarung</b>								<b>2 800,00</b>	<b>2 800,00</b>	<b>0,00</b>
1/163140-042000	Amts-, Betriebs- und Geschäftsausstattung		3415		2 41	0,00	0,00	0,00	11 100,00	10 600,00	500,00
1/163140-042100	Betriebsausstattung - Schutzbekleidung		3415		2 41	0,00	0,00	0,00	1 000,00	1 000,00	0,00
<b>SU 34</b>	<b>Summe Auszahlungen investive Gebarung</b>								<b>12 100,00</b>	<b>11 600,00</b>	<b>500,00</b>
<b>SA2</b>	<b>Saldo (2) Geldfluss aus der Investiven Gebarung (33 - 34)</b>								<b>-9 300,00</b>	<b>-8 800,00</b>	<b>-500,00</b>
<b>SA3</b>	<b>Saldo (3) Nettofinanzierungssaldo (Saldo 1 + Saldo 2)</b>								<b>-35 400,00</b>	<b>-34 100,00</b>	<b>-1 300,00</b>
<b>Finanzierungstätigkeit</b>											
<b>SU 35</b>	<b>Summe Einzahlungen aus der Finanzierungstätigkeit</b>								<b>0,00</b>	<b>0,00</b>	<b>0,00</b>
<b>SU 36</b>	<b>Summe Auszahlungen aus der Finanzierungstätigkeit</b>								<b>0,00</b>	<b>0,00</b>	<b>0,00</b>
<b>SA4</b>	<b>Saldo (4) Geldfluss aus der Finanzierungstätigkeit (35 - 36)</b>								<b>0,00</b>	<b>0,00</b>	<b>0,00</b>
<b>SA5</b>	<b>Saldo (5) Geldfluss aus der voranschlagswirksamen Gebarung (Saldo 3 + Saldo 4)</b>								<b>-35 400,00</b>	<b>-34 100,00</b>	<b>-1 300,00</b>

1. Nachtragsvoranschlag 2023

Stadtgemeinde Wolfsberg

NVA Ergebnis- und Finanzierungsvoranschlag Detailnachweis

	MVAG	VC	QU	Ergebnisvoranschlag			Finanzierungsvoranschlag			
				EH	FH	VA 2023 inkl. NVA	VA 2023	1. NVA	VA 2023 inkl. NVA	VA 2023
<b>17</b>	<b>Katastrophendienst</b>									
SA 0 / SA 1	(0) Nettoergebnis (21 - 22) / (1) Geldfluss operative Gebarung (31 - 32)			-21 200,00	-15 000,00	-6 200,00	-21 200,00	-15 000,00	-6 200,00	
SA00	Nettoergebnis nach Zuw./Entn. Haushaltsrücklagen (Saldo 0 +/- SU23)			-21 200,00	-15 000,00	-6 200,00				
SA2	Saldo (2) Geldfluss aus der Investiven Gebarung (33 - 34)						-10 000,00	-10 000,00	0,00	
SA3	Saldo (3) Nettofinanzierungssaldo (Saldo 1 + Saldo 2)						-31 200,00	-25 000,00	-6 200,00	
SA4	Saldo (4) Geldfluss aus der Finanzierungstätigkeit (35 - 36)						0,00	0,00	0,00	
SA5	Saldo (5) Geldfluss aus der voranschlagswirksamen Gebarung (Saldo 3 + Saldo 4)						-31 200,00	-25 000,00	-6 200,00	
<b>170</b>	<b>Allgemeine Angelegenheiten</b>									
SA 0 / SA 1	(0) Nettoergebnis (21 - 22) / (1) Geldfluss operative Gebarung (31 - 32)			-21 200,00	-15 000,00	-6 200,00	-21 200,00	-15 000,00	-6 200,00	
SA00	Nettoergebnis nach Zuw./Entn. Haushaltsrücklagen (Saldo 0 +/- SU23)			-21 200,00	-15 000,00	-6 200,00				
SA2	Saldo (2) Geldfluss aus der Investiven Gebarung (33 - 34)						-10 000,00	-10 000,00	0,00	
SA3	Saldo (3) Nettofinanzierungssaldo (Saldo 1 + Saldo 2)						-31 200,00	-25 000,00	-6 200,00	
SA4	Saldo (4) Geldfluss aus der Finanzierungstätigkeit (35 - 36)						0,00	0,00	0,00	
SA5	Saldo (5) Geldfluss aus der voranschlagswirksamen Gebarung (Saldo 3 + Saldo 4)						-31 200,00	-25 000,00	-6 200,00	
<b>170010</b>	<b>Katastrophenschutz (KAT-Halle)</b>									
<b>Operative Gebarung</b>										
SU 21 / 31	Summe Erträge / Einzahlungen operative Gebarung			0,00	0,00	0,00	0,00	0,00	0,00	
1/170010-400000	Geringwertige Wirtschaftsgüter (GWG)	2221	3221	23	10 000,00	10 000,00	0,00	10 000,00	10 000,00	0,00
1/170010-452000	Treibstoffe	2221	3221	23	1 000,00	0,00	1 000,00	1 000,00	0,00	1 000,00
1/170010-453000	Schmier- und Schleifmittel	2221	3221	23	200,00	0,00	200,00	200,00	0,00	200,00
1/170010-616000	Instandhaltung von Maschinen und maschinellen Anlagen	2224	3224	24	1 000,00	0,00	1 000,00	1 000,00	0,00	1 000,00
1/170010-617000	Instandhaltung von Fahrzeugen	2224	3224	24	500,00	0,00	500,00	500,00	0,00	500,00
1/170010-631000	Telekommunikationsdienste	2222	3222	24	500,00	0,00	500,00	500,00	0,00	500,00
1/170010-700000	Miet- und Pachtaufwand	2223	3223	24	5 000,00	5 000,00	0,00	5 000,00	5 000,00	0,00
1/170010-720009	Kostenbeiträge (Kostenersätze) für Leistungen	2225	3225	24	3 000,00	0,00	3 000,00	3 000,00	0,00	3 000,00
SU 22 / 32	Summe Aufwendungen / Auszahlungen operative Gebarung			21 200,00	15 000,00	6 200,00	21 200,00	15 000,00	6 200,00	
SA 0 / SA 1	(0) Nettoergebnis (21 - 22) / (1) Geldfluss operative Gebarung (31 - 32)			-21 200,00	-15 000,00	-6 200,00	-21 200,00	-15 000,00	-6 200,00	
SU 23	Summe Haushaltsrücklagen			0,00	0,00	0,00	0,00	0,00	0,00	
SA00	Nettoergebnis nach Zuw./Entn. Haushaltsrücklagen (Saldo 0 +/- SU23)			-21 200,00	-15 000,00	-6 200,00				
<b>Investive Gebarung</b>										
2/170010+301200	Kapitaltransfers von Ländern, Landesfonds und Landeskammern - BZ außerhalb des Rahmen		3331	33	0,00	0,00	0,00	15 000,00	15 000,00	0,00
SU 33	Summe Einzahlungen investive Gebarung						15 000,00	15 000,00	0,00	

1. Nachtragsvoranschlag 2023

Stadtgemeinde Wolfsberg

NVA Ergebnis- und Finanzierungsvoranschlag Detailnachweis

		MVAG VC QU			Ergebnisvoranschlag			Finanzierungsvoranschlag		
		EH	FH		VA 2023 inkl. NVA	VA 2023	1. NVA	VA 2023 inkl. NVA	VA 2023	1. NVA
1/170010-042000	Amts-, Betriebs- und Geschäftsausstattung		3415	2 41	0,00	0,00	0,00	25 000,00	25 000,00	0,00
<b>SU 34</b>	<b>Summe Auszahlungen investive Gebarung</b>							<b>25 000,00</b>	<b>25 000,00</b>	<b>0,00</b>
<b>SA2</b>	<b>Saldo (2) Geldfluss aus der Investiven Gebarung (33 – 34)</b>							<b>-10 000,00</b>	<b>-10 000,00</b>	<b>0,00</b>
<b>SA3</b>	<b>Saldo (3) Nettofinanzierungssaldo (Saldo 1 + Saldo 2)</b>							<b>-31 200,00</b>	<b>-25 000,00</b>	<b>-6 200,00</b>
<b>Finanzierungstätigkeit</b>										
<b>SU 35</b>	<b>Summe Einzahlungen aus der Finanzierungstätigkeit</b>							<b>0,00</b>	<b>0,00</b>	<b>0,00</b>
<b>SU 36</b>	<b>Summe Auszahlungen aus der Finanzierungstätigkeit</b>							<b>0,00</b>	<b>0,00</b>	<b>0,00</b>
<b>SA4</b>	<b>Saldo (4) Geldfluss aus der Finanzierungstätigkeit (35 – 36)</b>							<b>0,00</b>	<b>0,00</b>	<b>0,00</b>
<b>SA5</b>	<b>Saldo (5) Geldfluss aus der voranschlagswirksamen Gebarung (Saldo 3 + Saldo 4)</b>							<b>-31 200,00</b>	<b>-25 000,00</b>	<b>-6 200,00</b>
<b>18</b>	<b>Landesverteidigung</b>									
<b>SA 0 / SA 1</b>	<b>(0) Nettoergebnis (21 - 22) / (1) Geldfluss operative Gebarung (31 – 32)</b>				<b>-6 300,00</b>	<b>-6 300,00</b>	<b>0,00</b>	<b>-1 300,00</b>	<b>-1 300,00</b>	<b>0,00</b>
<b>SA00</b>	<b>Nettoergebnis nach Zuw./Entn. Haushaltsrücklagen (Saldo 0 +/- SU23)</b>				<b>-6 300,00</b>	<b>-6 300,00</b>	<b>0,00</b>			
<b>SA2</b>	<b>Saldo (2) Geldfluss aus der Investiven Gebarung (33 – 34)</b>							<b>-5 000,00</b>	<b>-5 000,00</b>	<b>0,00</b>
<b>SA3</b>	<b>Saldo (3) Nettofinanzierungssaldo (Saldo 1 + Saldo 2)</b>							<b>-6 300,00</b>	<b>-6 300,00</b>	<b>0,00</b>
<b>SA4</b>	<b>Saldo (4) Geldfluss aus der Finanzierungstätigkeit (35 – 36)</b>							<b>0,00</b>	<b>0,00</b>	<b>0,00</b>
<b>SA5</b>	<b>Saldo (5) Geldfluss aus der voranschlagswirksamen Gebarung (Saldo 3 + Saldo 4)</b>							<b>-6 300,00</b>	<b>-6 300,00</b>	<b>0,00</b>
<b>180</b>	<b>Zivilschutz</b>									
<b>SA 0 / SA 1</b>	<b>(0) Nettoergebnis (21 - 22) / (1) Geldfluss operative Gebarung (31 – 32)</b>				<b>-1 300,00</b>	<b>-1 300,00</b>	<b>0,00</b>	<b>-1 300,00</b>	<b>-1 300,00</b>	<b>0,00</b>
<b>SA00</b>	<b>Nettoergebnis nach Zuw./Entn. Haushaltsrücklagen (Saldo 0 +/- SU23)</b>				<b>-1 300,00</b>	<b>-1 300,00</b>	<b>0,00</b>			
<b>SA2</b>	<b>Saldo (2) Geldfluss aus der Investiven Gebarung (33 – 34)</b>							<b>0,00</b>	<b>0,00</b>	<b>0,00</b>
<b>SA3</b>	<b>Saldo (3) Nettofinanzierungssaldo (Saldo 1 + Saldo 2)</b>							<b>-1 300,00</b>	<b>-1 300,00</b>	<b>0,00</b>
<b>SA4</b>	<b>Saldo (4) Geldfluss aus der Finanzierungstätigkeit (35 – 36)</b>							<b>0,00</b>	<b>0,00</b>	<b>0,00</b>
<b>SA5</b>	<b>Saldo (5) Geldfluss aus der voranschlagswirksamen Gebarung (Saldo 3 + Saldo 4)</b>							<b>-1 300,00</b>	<b>-1 300,00</b>	<b>0,00</b>
<b>180000</b>	<b>Zivilschutz</b>									
<b>Operative Gebarung</b>										
<b>SU 21 / 31</b>	<b>Summe Erträge / Einzahlungen operative Gebarung</b>				<b>0,00</b>	<b>0,00</b>	<b>0,00</b>	<b>0,00</b>	<b>0,00</b>	<b>0,00</b>
1/180000-457000	Druckwerke		2221	3221 23	100,00	100,00	0,00	100,00	100,00	0,00
1/180000-720009	Vergütungen zwischen Verwaltungszweigen		2225	3225 24	600,00	600,00	0,00	600,00	600,00	0,00
1/180000-728000	Entgelte für sonstige Leistungen		2225	3225 24	600,00	600,00	0,00	600,00	600,00	0,00
<b>SU 22 / 32</b>	<b>Summe Aufwendungen / Auszahlungen operative Gebarung</b>				<b>1 300,00</b>	<b>1 300,00</b>	<b>0,00</b>	<b>1 300,00</b>	<b>1 300,00</b>	<b>0,00</b>
<b>SA 0 / SA 1</b>	<b>(0) Nettoergebnis (21 - 22) / (1) Geldfluss operative Gebarung (31 – 32)</b>				<b>-1 300,00</b>	<b>-1 300,00</b>	<b>0,00</b>	<b>-1 300,00</b>	<b>-1 300,00</b>	<b>0,00</b>
<b>SU 23</b>	<b>Summe Haushaltsrücklagen</b>				<b>0,00</b>	<b>0,00</b>	<b>0,00</b>	<b>0,00</b>	<b>0,00</b>	<b>0,00</b>
<b>SA00</b>	<b>Nettoergebnis nach Zuw./Entn. Haushaltsrücklagen (Saldo 0 +/- SU23)</b>				<b>-1 300,00</b>	<b>-1 300,00</b>	<b>0,00</b>			
<b>Investive Gebarung</b>										

	MVAG	VC QU	Ergebnisvoranschlag			Finanzierungsvoranschlag				
			EH	FH	VA 2023 inkl. NVA	VA 2023	1. NVA	VA 2023 inkl. NVA	VA 2023	1. NVA
SU 33							0,00	0,00	0,00	
SU 34							0,00	0,00	0,00	
SA2							0,00	0,00	0,00	
SA3							-1 300,00	-1 300,00	0,00	
<b>Finanzierungstätigkeit</b>										
SU 35							0,00	0,00	0,00	
SU 36							0,00	0,00	0,00	
SA4							0,00	0,00	0,00	
SA5							-1 300,00	-1 300,00	0,00	

Entwurf

1. Nachtragsvoranschlag 2023

Stadtgemeinde Wolfsberg

NVA Ergebnis- und Finanzierungsvoranschlag Detailnachweis

	MVAG	VC	QU	Ergebnisvoranschlag		Finanzierungsvoranschlag			
				EH	FH	VA 2023 inkl. NVA	VA 2023	1. NVA	VA 2023 inkl. NVA
<b>189</b>	<b>Sonstige Einrichtungen und Maßnahmen</b>								
SA 0 / SA 1	(0) Nettoergebnis (21 - 22) / (1) Geldfluss operative Gebarung (31 – 32)			-5 000,00	-5 000,00	0,00	0,00	0,00	0,00
SA00	Nettoergebnis nach Zuw./Entn. Haushaltsrücklagen (Saldo 0 +/- SU23)			-5 000,00	-5 000,00	0,00			
SA2	Saldo (2) Geldfluss aus der Investiven Gebarung (33 – 34)						-5 000,00	-5 000,00	0,00
SA3	Saldo (3) Nettofinanzierungssaldo (Saldo 1 + Saldo 2)						-5 000,00	-5 000,00	0,00
SA4	Saldo (4) Geldfluss aus der Finanzierungstätigkeit (35 – 36)						0,00	0,00	0,00
SA5	Saldo (5) Geldfluss aus der voranschlagswirksamen Gebarung (Saldo 3 + Saldo 4)						-5 000,00	-5 000,00	0,00
<b>189010</b>	<b>Sonstige Einrichtungen u. Maßnahmen (Landesverteidigung)</b>								
<b>Operative Gebarung</b>									
SU 21 / 31	Summe Erträge / Einzahlungen operative Gebarung			0,00	0,00	0,00	0,00	0,00	0,00
1/189010-777000	Kapitaltransfers an private Organisationen ohne Erwerbszweck (Vereinigung Österreichischer Peacekeeper)	2234	44	5 000,00	5 000,00	0,00	0,00	0,00	0,00
SU 22 / 32	Summe Aufwendungen / Auszahlungen operative Gebarung			5 000,00	5 000,00	0,00	0,00	0,00	0,00
SA 0 / SA 1	(0) Nettoergebnis (21 - 22) / (1) Geldfluss operative Gebarung (31 – 32)			-5 000,00	-5 000,00	0,00	0,00	0,00	0,00
SU 23	Summe Haushaltsrücklagen			0,00	0,00	0,00	0,00	0,00	0,00
SA00	Nettoergebnis nach Zuw./Entn. Haushaltsrücklagen (Saldo 0 +/- SU23)			-5 000,00	-5 000,00	0,00			
<b>Investive Gebarung</b>									
SU 33	Summe Einzahlungen investive Gebarung						0,00	0,00	0,00
1/189010-777000	Kapitaltransfers an private Organisationen ohne Erwerbszweck (Vereinigung Österreichischer Peacekeeper)	3434	44	0,00	0,00	0,00	5 000,00	5 000,00	0,00
SU 34	Summe Auszahlungen investive Gebarung						5 000,00	5 000,00	0,00
SA2	Saldo (2) Geldfluss aus der Investiven Gebarung (33 – 34)						-5 000,00	-5 000,00	0,00
SA3	Saldo (3) Nettofinanzierungssaldo (Saldo 1 + Saldo 2)						-5 000,00	-5 000,00	0,00
<b>Finanzierungstätigkeit</b>									
SU 35	Summe Einzahlungen aus der Finanzierungstätigkeit						0,00	0,00	0,00
SU 36	Summe Auszahlungen aus der Finanzierungstätigkeit						0,00	0,00	0,00
SA4	Saldo (4) Geldfluss aus der Finanzierungstätigkeit (35 – 36)						0,00	0,00	0,00
SA5	Saldo (5) Geldfluss aus der voranschlagswirksamen Gebarung (Saldo 3 + Saldo 4)						-5 000,00	-5 000,00	0,00



	MVAG EH	VC FH	QU	Ergebnisvoranschlag			Finanzierungsvoranschlag					
				VA 2023 inkl. NVA	VA 2023	1. NVA	VA 2023 inkl. NVA	VA 2023	1. NVA			
<b>2 Unterricht, Erziehung, Sport und Wissenschaft</b>												
SA 0 / SA 1			(0) Nettoergebnis (21 - 22) / (1) Geldfluss operative Gebarung (31 - 32)	-11 986 200,00	-11 730 400,00	-255 800,00	-11 295 300,00	-11 155 700,00	-139 600,00			
SA00			Nettoergebnis nach Zuw./Entn. Haushaltsrücklagen (Saldo 0 +/- SU23)	-11 916 900,00	-11 568 300,00	-348 600,00						
SA2			Saldo (2) Geldfluss aus der Investiven Gebarung (33 - 34)				-607 200,00	-585 200,00	-22 000,00			
SA3			Saldo (3) Nettofinanzierungssaldo (Saldo 1 + Saldo 2)				-11 902 500,00	-11 740 900,00	-161 600,00			
SA4			Saldo (4) Geldfluss aus der Finanzierungstätigkeit (35 - 36)				0,00	0,00	0,00			
SA5			Saldo (5) Geldfluss aus der voranschlagswirksamen Gebarung (Saldo 3 + Saldo 4)				-11 902 500,00	-11 740 900,00	-161 600,00			
<b>21 Allgemeinbildender Unterricht</b>												
SA 0 / SA 1			(0) Nettoergebnis (21 - 22) / (1) Geldfluss operative Gebarung (31 - 32)	-5 397 700,00	-5 382 300,00	-15 400,00	-5 088 500,00	-5 186 200,00	97 700,00			
SA00			Nettoergebnis nach Zuw./Entn. Haushaltsrücklagen (Saldo 0 +/- SU23)	-5 397 700,00	-5 382 300,00	-15 400,00						
SA2			Saldo (2) Geldfluss aus der Investiven Gebarung (33 - 34)				-327 800,00	-191 300,00	-136 500,00			
SA3			Saldo (3) Nettofinanzierungssaldo (Saldo 1 + Saldo 2)				-5 416 300,00	-5 377 500,00	-38 800,00			
SA4			Saldo (4) Geldfluss aus der Finanzierungstätigkeit (35 - 36)				0,00	0,00	0,00			
SA5			Saldo (5) Geldfluss aus der voranschlagswirksamen Gebarung (Saldo 3 + Saldo 4)				-5 416 300,00	-5 377 500,00	-38 800,00			
<b>210 Allgemeinbildende Pflichtschulen, gemeinsame Kosten</b>												
SA 0 / SA 1			(0) Nettoergebnis (21 - 22) / (1) Geldfluss operative Gebarung (31 - 32)	-3 104 200,00	-3 104 200,00	0,00	-3 104 200,00	-3 104 200,00	0,00			
SA00			Nettoergebnis nach Zuw./Entn. Haushaltsrücklagen (Saldo 0 +/- SU23)	-3 104 200,00	-3 104 200,00	0,00						
SA2			Saldo (2) Geldfluss aus der Investiven Gebarung (33 - 34)				0,00	0,00	0,00			
SA3			Saldo (3) Nettofinanzierungssaldo (Saldo 1 + Saldo 2)				-3 104 200,00	-3 104 200,00	0,00			
SA4			Saldo (4) Geldfluss aus der Finanzierungstätigkeit (35 - 36)				0,00	0,00	0,00			
SA5			Saldo (5) Geldfluss aus der voranschlagswirksamen Gebarung (Saldo 3 + Saldo 4)				-3 104 200,00	-3 104 200,00	0,00			
<b>210000 Allgemeinbildende Pflichtschulen (gemeinsame Kosten)</b>												
<b>Operative Gebarung</b>												
2/210000+816300			Schülerhaltungsbeiträge	2114	3114	13	25 000,00	25 000,00	0,00	25 000,00	25 000,00	0,00
SU 21 / 31			<b>Summe Erträge / Einzahlungen operative Gebarung</b>				<b>25 000,00</b>	<b>25 000,00</b>	<b>0,00</b>	<b>25 000,00</b>	<b>25 000,00</b>	<b>0,00</b>
1/210000-751000			Lfd.Transferzahlg. an Länder und Landesfonds	2231	3231	26	3 200,00	3 200,00	0,00	3 200,00	3 200,00	0,00
1/210000-751300			Transfers an Länder, Landesfonds und Landeskammern - Beitrag Sonderpädagogisches Zentrum	2231	3231	26	4 300,00	4 300,00	0,00	4 300,00	4 300,00	0,00
1/210000-752100			Schülerhaltungsbeiträge	2231	3231	26	17 000,00	17 000,00	0,00	17 000,00	17 000,00	0,00
1/210000-752200			Transfers an Gemeinden, Gemeindeverbände (ohne marktbestimmte Tätigkeit) und Gemeindefonds - Umlage Schulgemeinerverband	2231	3231	26	2 622 400,00	2 622 400,00	0,00	2 622 400,00	2 622 400,00	0,00

1. Nachtragsvoranschlag 2023

Stadtgemeinde Wolfsberg

NVA Ergebnis- und Finanzierungsvoranschlag Detailnachweis

		MVAG		VC	QU	Ergebnisvoranschlag			Finanzierungsvoranschlag		
		EH	FH			VA 2023 inkl. NVA	VA 2023	1. NVA	VA 2023 inkl. NVA	VA 2023	1. NVA
1/210000-754100	Transfers an sonstige Träger des öffentlichen Rechts - Beitrag Kärntner Schulbaufonds	2231	3231		26	482 300,00	482 300,00	0,00	482 300,00	482 300,00	0,00
<b>SU 22 / 32</b>	<b>Summe Aufwendungen / Auszahlungen operative Gebarung</b>					<b>3 129 200,00</b>	<b>3 129 200,00</b>	<b>0,00</b>	<b>3 129 200,00</b>	<b>3 129 200,00</b>	<b>0,00</b>
<b>SA 0 / SA 1</b>	<b>(0) Nettoergebnis (21 - 22) / (1) Geldfluss operative Gebarung (31 - 32)</b>					<b>-3 104 200,00</b>	<b>-3 104 200,00</b>	<b>0,00</b>	<b>-3 104 200,00</b>	<b>-3 104 200,00</b>	<b>0,00</b>
<b>SU 23</b>	<b>Summe Haushaltsrücklagen</b>					<b>0,00</b>	<b>0,00</b>	<b>0,00</b>	<b>0,00</b>	<b>0,00</b>	<b>0,00</b>
<b>SA00</b>	<b>Nettoergebnis nach Zuw./Entn. Haushaltsrücklagen (Saldo 0 +/- SU23)</b>					<b>-3 104 200,00</b>	<b>-3 104 200,00</b>	<b>0,00</b>			
<b>Investive Gebarung</b>											
<b>SU 33</b>	<b>Summe Einzahlungen investive Gebarung</b>								<b>0,00</b>	<b>0,00</b>	<b>0,00</b>
<b>SU 34</b>	<b>Summe Auszahlungen investive Gebarung</b>								<b>0,00</b>	<b>0,00</b>	<b>0,00</b>
<b>SA2</b>	<b>Saldo (2) Geldfluss aus der Investiven Gebarung (33 - 34)</b>								<b>0,00</b>	<b>0,00</b>	<b>0,00</b>
<b>SA3</b>	<b>Saldo (3) Nettofinanzierungssaldo (Saldo 1 + Saldo 2)</b>								<b>-3 104 200,00</b>	<b>-3 104 200,00</b>	<b>0,00</b>
<b>Finanzierungstätigkeit</b>											
<b>SU 35</b>	<b>Summe Einzahlungen aus der Finanzierungstätigkeit</b>								<b>0,00</b>	<b>0,00</b>	<b>0,00</b>
<b>SU 36</b>	<b>Summe Auszahlungen aus der Finanzierungstätigkeit</b>								<b>0,00</b>	<b>0,00</b>	<b>0,00</b>
<b>SA4</b>	<b>Saldo (4) Geldfluss aus der Finanzierungstätigkeit (35 - 36)</b>								<b>0,00</b>	<b>0,00</b>	<b>0,00</b>
<b>SA5</b>	<b>Saldo (5) Geldfluss aus der voranschlagswirksamen Gebarung (Saldo 3 + Saldo 4)</b>								<b>-3 104 200,00</b>	<b>-3 104 200,00</b>	<b>0,00</b>

1. Nachtragsvoranschlag 2023

NVA Ergebnis- und Finanzierungsvoranschlag Detailnachweis

Stadtgemeinde Wolfsberg

		MVAG		VC	QU	Ergebnisvoranschlag			Finanzierungsvoranschlag			
		EH	FH			VA 2023 inkl. NVA	VA 2023	1. NVA	VA 2023 inkl. NVA	VA 2023	1. NVA	
<b>211</b>	<b>Volksschulen</b>											
<b>SA 0 / SA 1</b>	<b>(0) Nettoergebnis (21 - 22) / (1) Geldfluss operative Gebarung (31 – 32)</b>					<b>-2 293 500,00</b>	<b>-2 278 100,00</b>	<b>-15 400,00</b>	<b>-1 984 300,00</b>	<b>-2 082 000,00</b>	<b>97 700,00</b>	
<b>SA00</b>	<b>Nettoergebnis nach Zuw./Entn. Haushaltsrücklagen (Saldo 0 +/- SU23)</b>					<b>-2 293 500,00</b>	<b>-2 278 100,00</b>	<b>-15 400,00</b>				
<b>SA2</b>	<b>Saldo (2) Geldfluss aus der Investiven Gebarung (33 – 34)</b>								<b>-327 800,00</b>	<b>-191 300,00</b>	<b>-136 500,00</b>	
<b>SA3</b>	<b>Saldo (3) Nettofinanzierungssaldo (Saldo 1 + Saldo 2)</b>								<b>-2 312 100,00</b>	<b>-2 273 300,00</b>	<b>-38 800,00</b>	
<b>SA4</b>	<b>Saldo (4) Geldfluss aus der Finanzierungstätigkeit (35 – 36)</b>								<b>0,00</b>	<b>0,00</b>	<b>0,00</b>	
<b>SA5</b>	<b>Saldo (5) Geldfluss aus der voranschlagswirksamen Gebarung (Saldo 3 + Saldo 4)</b>								<b>-2 312 100,00</b>	<b>-2 273 300,00</b>	<b>-38 800,00</b>	
<b>211010</b>	<b>Volksschule Wolfsberg</b>											
<b>Operative Gebarung</b>												
2/211010+810001	Erträge aus Leistungen (Einlieferung Energie - PV-Anlage)	2114	3114	13		100,00	100,00	0,00	100,00	100,00	0,00	
2/211010+811100	Einnahmen aus der Vermietung und Verpachtung (Miete)	2115	3115	14		3 500,00	3 500,00	0,00	3 500,00	3 500,00	0,00	
2/211010+813000	Erträge aus der Auflösung von Investitionszuschüssen (Kapitaltransfers)	2127				1 500,00	1 500,00	0,00	0,00	0,00	0,00	
2/211010+829000	Sonstige Einnahmen	2116	3116	18		5 600,00	5 600,00	0,00	5 600,00	5 600,00	0,00	
2/211010+829200	Sonstige Erträge (Personal)	2116	3116	18		11 000,00	11 000,00	0,00	11 000,00	11 000,00	0,00	
2/211010+861000	Lfd.Transferzahlung. von Ländern und Landesfonds	2121	3121	15		48 800,00	48 800,00	0,00	48 800,00	48 800,00	0,00	
<b>SU 21 / 31</b>	<b>Summe Erträge / Einzahlungen operative Gebarung</b>					<b>70 500,00</b>	<b>70 500,00</b>	<b>0,00</b>	<b>69 000,00</b>	<b>69 000,00</b>	<b>0,00</b>	
1/211010-400000	Geringwertige Wirtschaftsgüter des Anlagevermögens	2221	3221	23		2 300,00	2 000,00	300,00	2 300,00	2 000,00	300,00	
1/211010-454000	Reinigungsmittel	2221	3221	23		5 000,00	5 000,00	0,00	5 000,00	5 000,00	0,00	
1/211010-456000	Schreib-, Zeichen- und sonstige Büromittel	2221	3221	23		1 800,00	1 800,00	0,00	1 800,00	1 800,00	0,00	
1/211010-456100	Ankauf Toner	2221	3221	23		1 500,00	1 500,00	0,00	1 500,00	1 500,00	0,00	
1/211010-457000	Druckwerke	2221	3221	23		1 300,00	1 300,00	0,00	1 300,00	1 300,00	0,00	
1/211010-458000	Mittel zur ärztlichen Betreuung und Gesundheitsvorsorge	2221	3221	23		400,00	400,00	0,00	400,00	400,00	0,00	
1/211010-459000	Sonstige Verbrauchsgüter	2221	3221	23		3 000,00	1 800,00	1 200,00	3 000,00	1 800,00	1 200,00	
1/211010-511000	Geldbezüge der Vertragsbediensteten in handw.Verwendung	2211	3211	20		335 500,00	335 600,00	-100,00	335 500,00	335 600,00	-100,00	
1/211010-523000	Geldbezüge der nicht ganzjährig besch. Arbeiter	2211	3211	20		1 000,00	1 000,00	0,00	1 000,00	1 000,00	0,00	
1/211010-565000	Mehrleistungsvergütungen	2211	3211	20		1 600,00	1 600,00	0,00	1 600,00	1 600,00	0,00	
1/211010-567000	Belohnungen und Geldaushilfen	2213	3213	20		1 000,00	1 000,00	0,00	1 000,00	1 000,00	0,00	
1/211010-580000	Dienstgeberbeitrag zum Ausgleichsfonds für FB	2212	3212	20		8 400,00	8 400,00	0,00	8 400,00	8 400,00	0,00	
1/211010-581100	Betriebliche Kollektivversicherung § 72 K-GMG	2212	3212	20		700,00	700,00	0,00	700,00	700,00	0,00	

# 1. Nachtragsvoranschlag 2023

Stadtgemeinde Wolfsberg

# NVA Ergebnis- und Finanzierungsvoranschlag Detailnachweis

		MVAG		VC QU	Ergebnisvoranschlag			Finanzierungsvoranschlag		
		EH	FH		VA 2023 inkl. NVA	VA 2023	1. NVA	VA 2023 inkl. NVA	VA 2023	1. NVA
1/211010-582000	Sonstige Dienstgeberbeiträge zur sozialen Sicherheit	2212	3212	20	75 400,00	75 400,00	0,00	75 400,00	75 400,00	0,00
1/211010-591000	Dotierung von Rückstellungen für Abfertigungen	2214			3 800,00	3 800,00	0,00	0,00	0,00	0,00
1/211010-592000	Dotierung von Rückstellungen für Jubiläumswendungen	2214			3 200,00	3 200,00	0,00	0,00	0,00	0,00
1/211010-600000	Strom	2222	3222	24	48 000,00	50 000,00	-2 000,00	48 000,00	50 000,00	-2 000,00
1/211010-600030	Wärme	2222	3222	24	50 000,00	52 000,00	-2 000,00	50 000,00	52 000,00	-2 000,00
1/211010-610000	Instandhaltung von Grund und Boden	2224	3224	24	3 500,00	2 500,00	1 000,00	3 500,00	2 500,00	1 000,00
1/211010-613000	Instandhaltung von sonstigen Grundstückseinrichtungen	2224	3224	24	900,00	900,00	0,00	900,00	900,00	0,00
1/211010-614000	Instandhaltung von Gebäuden	2224	3224	24	21 700,00	19 700,00	2 000,00	21 700,00	19 700,00	2 000,00
1/211010-616000	Instandhaltung von Maschinen u. maschinellen Anlagen	2224	3224	24	500,00	500,00	0,00	500,00	500,00	0,00
1/211010-618000	Instandhaltung von sonstigen Anlagen	2224	3224	24	2 500,00	2 500,00	0,00	2 500,00	2 500,00	0,00
1/211010-630000	Postdienste	2222	3222	24	100,00	100,00	0,00	100,00	100,00	0,00
1/211010-631000	Telekommunikationsdienste	2222	3222	24	3 000,00	3 000,00	0,00	3 000,00	3 000,00	0,00
1/211010-670000	Versicherungen	2222	3222	24	4 800,00	4 800,00	0,00	4 800,00	4 800,00	0,00
1/211010-680300	Planmäßige Abschreibung	2226			1 600,00	1 600,00	0,00	0,00	0,00	0,00
1/211010-680700	Planmäßige Abschreibung	2226			6 000,00	6 000,00	0,00	0,00	0,00	0,00
1/211010-700000	Mietzinse 72 %	2223	3223	24	129 700,00	129 700,00	0,00	129 700,00	129 700,00	0,00
1/211010-711000	Gebühren f. d. Benützung v. Gemeindevorricht. gem. FAG	2225	3225	24	38 000,00	38 000,00	0,00	38 000,00	38 000,00	0,00
1/211010-720009	Vergütungen zwischen Verwaltungszweigen	2225	3225	24	5 400,00	5 400,00	0,00	5 400,00	5 400,00	0,00
1/211010-720019	Vergütungen zwischen Verwaltungszweigen	2225	3225	24	300,00	300,00	0,00	300,00	300,00	0,00
1/211010-724000	Reisegebühren	2225	3225	24	100,00	100,00	0,00	100,00	100,00	0,00
1/211010-728000	Entgelte für sonstige Leistungen	2225	3225	24	3 800,00	3 700,00	100,00	3 800,00	3 700,00	100,00
1/211010-757000	Lfd. Transferzahlung. an private Org. ohne Erwerbszweck	2234	3234	27	56 000,00	56 000,00	0,00	56 000,00	56 000,00	0,00
<b>SU 22 / 32</b>	<b>Summe Aufwendungen / Auszahlungen operative Gebarung</b>				<b>821 800,00</b>	<b>821 300,00</b>	<b>500,00</b>	<b>807 200,00</b>	<b>806 700,00</b>	<b>500,00</b>
<b>SA 0 / SA 1</b>	<b>(0) Nettoergebnis (21 - 22) / (1) Geldfluss operative Gebarung (31 - 32)</b>				<b>-751 300,00</b>	<b>-750 800,00</b>	<b>-500,00</b>	<b>-738 200,00</b>	<b>-737 700,00</b>	<b>-500,00</b>
<b>SU 23</b>	<b>Summe Haushaltsrücklagen</b>				<b>0,00</b>	<b>0,00</b>	<b>0,00</b>	<b>0,00</b>	<b>0,00</b>	<b>0,00</b>
<b>SA00</b>	<b>Nettoergebnis nach Zuw./Entn. Haushaltsrücklagen (Saldo 0 +/- SU23)</b>				<b>-751 300,00</b>	<b>-750 800,00</b>	<b>-500,00</b>			
<b>Investive Gebarung</b>										
2/211010+300010	Kapitaltransfers von Bund, Bundesfonds und Bundeskammern		3331	33	0,00	0,00	0,00	38 500,00	38 500,00	0,00
<b>SU 33</b>	<b>Summe Einzahlungen investive Gebarung</b>							<b>38 500,00</b>	<b>38 500,00</b>	<b>0,00</b>
1/211010-006000	Sonstige Grundstückseinrichtungen		3412	2 40	0,00	0,00	0,00	10 000,00	10 000,00	0,00

# 1. Nachtragsvoranschlag 2023

Stadtgemeinde Wolfsberg

# NVA Ergebnis- und Finanzierungsvoranschlag Detailnachweis

		MVAG		VC	QU	Ergebnisvoranschlag			Finanzierungsvoranschlag		
		EH	FH			VA 2023 inkl. NVA	VA 2023	1. NVA	VA 2023 inkl. NVA	VA 2023	1. NVA
1/211010-042000	Amts-, Betriebs- und Geschäftsausstattung		3415	2	41	0,00	0,00	0,00	50 100,00	48 800,00	1 300,00
<b>SU 34</b>	<b>Summe Auszahlungen investive Gebarung</b>								<b>60 100,00</b>	<b>58 800,00</b>	<b>1 300,00</b>
<b>SA2</b>	<b>Saldo (2) Geldfluss aus der Investiven Gebarung (33 – 34)</b>								<b>-21 600,00</b>	<b>-20 300,00</b>	<b>-1 300,00</b>
<b>SA3</b>	<b>Saldo (3) Nettofinanzierungssaldo (Saldo 1 + Saldo 2)</b>								<b>-759 800,00</b>	<b>-758 000,00</b>	<b>-1 800,00</b>
<b>Finanzierungstätigkeit</b>											
<b>SU 35</b>	<b>Summe Einzahlungen aus der Finanzierungstätigkeit</b>								<b>0,00</b>	<b>0,00</b>	<b>0,00</b>
<b>SU 36</b>	<b>Summe Auszahlungen aus der Finanzierungstätigkeit</b>								<b>0,00</b>	<b>0,00</b>	<b>0,00</b>
<b>SA4</b>	<b>Saldo (4) Geldfluss aus der Finanzierungstätigkeit (35 – 36)</b>								<b>0,00</b>	<b>0,00</b>	<b>0,00</b>
<b>SA5</b>	<b>Saldo (5) Geldfluss aus der voranschlagswirksamen Gebarung (Saldo 3 + Saldo 4)</b>								<b>-759 800,00</b>	<b>-758 000,00</b>	<b>-1 800,00</b>
<b>211011</b>	<b>PV-Offensive VS Wolfsberg</b>										
<b>Operative Gebarung</b>											
<b>SU 21 / 31</b>	<b>Summe Erträge / Einzahlungen operative Gebarung</b>					<b>0,00</b>	<b>0,00</b>	<b>0,00</b>	<b>0,00</b>	<b>0,00</b>	<b>0,00</b>
<b>SU 22 / 32</b>	<b>Summe Aufwendungen / Auszahlungen operative Gebarung</b>					<b>0,00</b>	<b>0,00</b>	<b>0,00</b>	<b>0,00</b>	<b>0,00</b>	<b>0,00</b>
<b>SA 0 / SA 1</b>	<b>(0) Nettoergebnis (21 - 22) / (1) Geldfluss operative Gebarung (31 – 32)</b>					<b>0,00</b>	<b>0,00</b>	<b>0,00</b>	<b>0,00</b>	<b>0,00</b>	<b>0,00</b>
<b>SU 23</b>	<b>Summe Haushaltsrücklagen</b>					<b>0,00</b>	<b>0,00</b>	<b>0,00</b>	<b>0,00</b>	<b>0,00</b>	<b>0,00</b>
<b>SA00</b>	<b>Nettoergebnis nach Zuw./Entn. Haushaltsrücklagen (Saldo 0 +/- SU23)</b>					<b>0,00</b>	<b>0,00</b>	<b>0,00</b>			
<b>Investive Gebarung</b>											
<b>SU 33</b>	<b>Summe Einzahlungen investive Gebarung</b>								<b>0,00</b>	<b>0,00</b>	<b>0,00</b>
<b>SU 34</b>	<b>Summe Auszahlungen investive Gebarung</b>								<b>0,00</b>	<b>0,00</b>	<b>0,00</b>
<b>SA2</b>	<b>Saldo (2) Geldfluss aus der Investiven Gebarung (33 – 34)</b>								<b>0,00</b>	<b>0,00</b>	<b>0,00</b>
<b>SA3</b>	<b>Saldo (3) Nettofinanzierungssaldo (Saldo 1 + Saldo 2)</b>								<b>0,00</b>	<b>0,00</b>	<b>0,00</b>
<b>Finanzierungstätigkeit</b>											
<b>SU 35</b>	<b>Summe Einzahlungen aus der Finanzierungstätigkeit</b>								<b>0,00</b>	<b>0,00</b>	<b>0,00</b>
<b>SU 36</b>	<b>Summe Auszahlungen aus der Finanzierungstätigkeit</b>								<b>0,00</b>	<b>0,00</b>	<b>0,00</b>
<b>SA4</b>	<b>Saldo (4) Geldfluss aus der Finanzierungstätigkeit (35 – 36)</b>								<b>0,00</b>	<b>0,00</b>	<b>0,00</b>
<b>SA5</b>	<b>Saldo (5) Geldfluss aus der voranschlagswirksamen Gebarung (Saldo 3 + Saldo 4)</b>								<b>0,00</b>	<b>0,00</b>	<b>0,00</b>
<b>211050</b>	<b>Volksschule St.Margarethen</b>										
<b>Operative Gebarung</b>											
2/211050+810001	Erträge aus Leistungen (Einlieferung Energie - PV-Anlage)	2114	3114		13	100,00	100,00	0,00	100,00	100,00	0,00
2/211050+811100	Einnahmen aus der Vermietung und Verpachtung (Miete)	2115	3115		14	2 200,00	2 200,00	0,00	2 200,00	2 200,00	0,00
2/211050+813000	Erträge aus der Auflösung von Investitionszuschüssen (Kapitaltransfers)		2127			1 000,00	1 000,00	0,00	0,00	0,00	0,00
2/211050+829000	Sonstige Einnahmen	2116	3116		18	2 400,00	2 400,00	0,00	2 400,00	2 400,00	0,00

# 1. Nachtragsvoranschlag 2023

Stadtgemeinde Wolfsberg

# NVA Ergebnis- und Finanzierungsvoranschlag Detailnachweis

		MVAG		VC	QU	Ergebnisvoranschlag			Finanzierungsvoranschlag		
		EH	FH			VA 2023 inkl. NVA	VA 2023	1. NVA	VA 2023 inkl. NVA	VA 2023	1. NVA
2/211050+861600	Transfers von Ländern, Landesfonds und Landeskammern - SBF (Kärntner Schulbaufonds)	2121	3121		15	100 000,00	100 000,00	0,00	100 000,00	100 000,00	0,00
<b>SU 21 / 31</b>	<b>Summe Erträge / Einzahlungen operative Gebarung</b>					<b>105 700,00</b>	<b>105 700,00</b>	<b>0,00</b>	<b>104 700,00</b>	<b>104 700,00</b>	<b>0,00</b>
1/211050-400000	Geringwertige Wirtschaftsgüter des Anlagevermögens	2221	3221		23	2 000,00	2 000,00	0,00	2 000,00	2 000,00	0,00
1/211050-452000	Treibstoffe	2221	3221		23	100,00	100,00	0,00	100,00	100,00	0,00
1/211050-454000	Reinigungsmittel	2221	3221		23	2 300,00	2 300,00	0,00	2 300,00	2 300,00	0,00
1/211050-456000	Schreib-, Zeichen- und sonstige Büromittel	2221	3221		23	1 000,00	1 000,00	0,00	1 000,00	1 000,00	0,00
1/211050-456100	Ankauf Toner	2221	3221		23	1 200,00	1 200,00	0,00	1 200,00	1 200,00	0,00
1/211050-457000	Druckwerke	2221	3221		23	1 000,00	1 000,00	0,00	1 000,00	1 000,00	0,00
1/211050-458000	Mittel zur ärztlichen Betreuung und Gesundheitsvorsorge	2221	3221		23	200,00	200,00	0,00	200,00	200,00	0,00
1/211050-459000	Sonstige Verbrauchsgüter	2221	3221		23	1 300,00	1 300,00	0,00	1 300,00	1 300,00	0,00
1/211050-510000	Geldbezüge der Vertragsbediensteten der Verwaltung	2211	3211		20	1 100,00	1 100,00	0,00	1 100,00	1 100,00	0,00
1/211050-511000	Geldbezüge der Vertragsbediensteten in handw.Verwendung	2211	3211		20	62 300,00	62 300,00	0,00	62 300,00	62 300,00	0,00
1/211050-565000	Mehrleistungsvergütungen	2211	3211		20	900,00	900,00	0,00	900,00	900,00	0,00
1/211050-567000	Belohnungen und Geldaushilfen	2213	3213		20	300,00	300,00	0,00	300,00	300,00	0,00
1/211050-580000	Dienstgeberbeitrag zum Ausgleichsfonds für FB	2212	3212		20	2 500,00	2 500,00	0,00	2 500,00	2 500,00	0,00
1/211050-581100	Betriebliche Kollektivversicherung § 72 K-GMG	2212	3212		20	200,00	200,00	0,00	200,00	200,00	0,00
1/211050-582000	Sonstige Dienstgeberbeiträge zur sozialen Sicherheit	2212	3212		20	13 000,00	13 000,00	0,00	13 000,00	13 000,00	0,00
1/211050-591000	Dotierung von Rückstellungen für Abfertigungen	2214				2 900,00	2 900,00	0,00	0,00	0,00	0,00
1/211050-592000	Dotierung von Rückstellungen für Jubiläumswendungen	2214				900,00	900,00	0,00	0,00	0,00	0,00
1/211050-600000	Strom	2222	3222		24	17 800,00	9 000,00	8 800,00	17 800,00	9 000,00	8 800,00
1/211050-600030	Wärme	2222	3222		24	25 000,00	29 000,00	-4 000,00	25 000,00	29 000,00	-4 000,00
1/211050-610000	Instandhaltung von Grund und Boden	2224	3224		24	2 100,00	2 100,00	0,00	2 100,00	2 100,00	0,00
1/211050-613000	Instandhaltung von sonstigen Grundstückseinrichtungen	2224	3224		24	500,00	500,00	0,00	500,00	500,00	0,00
1/211050-614000	Instandhaltung von Gebäuden	2224	3224		24	12 200,00	10 900,00	1 300,00	12 200,00	10 900,00	1 300,00
1/211050-616000	Instandhaltung von Maschinen u. maschinellen Anlagen	2224	3224		24	500,00	500,00	0,00	500,00	500,00	0,00
1/211050-618000	Instandhaltung von sonstigen Anlagen	2224	3224		24	1 100,00	1 100,00	0,00	1 100,00	1 100,00	0,00
1/211050-630000	Postdienste	2222	3222		24	100,00	100,00	0,00	100,00	100,00	0,00
1/211050-631000	Telekommunikationsdienste	2222	3222		24	1 800,00	1 800,00	0,00	1 800,00	1 800,00	0,00

# 1. Nachtragsvoranschlag 2023

Stadtgemeinde Wolfsberg

# NVA Ergebnis- und Finanzierungsvoranschlag Detailnachweis

		MVAG		VC	QU	Ergebnisvoranschlag			Finanzierungsvoranschlag		
		EH	FH			VA 2023 inkl. NVA	VA 2023	1. NVA	VA 2023 inkl. NVA	VA 2023	1. NVA
1/211050-670000	Versicherungen	2222	3222		24	2 700,00	2 700,00	0,00	2 700,00	2 700,00	0,00
1/211050-680300	Planmäßige Abschreibung	2226				1 000,00	1 000,00	0,00	0,00	0,00	0,00
1/211050-680600	Planmäßige Abschreibung	2226				100,00	100,00	0,00	0,00	0,00	0,00
1/211050-680700	Planmäßige Abschreibung	2226				2 800,00	2 800,00	0,00	0,00	0,00	0,00
1/211050-700000	Mietzinse	2223	3223		24	25 200,00	25 200,00	0,00	25 200,00	25 200,00	0,00
1/211050-711000	Gebühren f. d. Benützung v.Gemeindeeinricht. gem. FAG	2225	3225		24	12 700,00	12 700,00	0,00	12 700,00	12 700,00	0,00
1/211050-720009	Vergütungen zwischen Verwaltungszweigen	2225	3225		24	*	400,00	400,00	0,00	400,00	400,00
1/211050-728000	Entgelte für sonstige Leistungen	2225	3225		24	2 500,00	2 500,00	0,00	2 500,00	2 500,00	0,00
1/211050-775010	Kapitaltransfers an Unternehmen (ohne Finanzunternehmen) und andere - Immo KG	2233			44	100 000,00	100 000,00	0,00	0,00	0,00	0,00
<b>SU 22 / 32</b>	<b>Summe Aufwendungen / Auszahlungen operative Gebarung</b>					<b>301 700,00</b>	<b>295 600,00</b>	<b>6 100,00</b>	<b>194 000,00</b>	<b>187 900,00</b>	<b>6 100,00</b>
<b>SA 0 / SA 1</b>	<b>(0) Nettoergebnis (21 - 22) / (1) Geldfluss operative Gebarung (31 - 32)</b>					<b>-196 000,00</b>	<b>-189 900,00</b>	<b>-6 100,00</b>	<b>-89 300,00</b>	<b>-83 200,00</b>	<b>-6 100,00</b>
<b>SU 23</b>	<b>Summe Haushaltsrücklagen</b>					<b>0,00</b>	<b>0,00</b>	<b>0,00</b>	<b>0,00</b>	<b>0,00</b>	<b>0,00</b>
<b>SA00</b>	<b>Nettoergebnis nach Zuw./Entn. Haushaltsrücklagen (Saldo 0 +/- SU23)</b>					<b>-196 000,00</b>	<b>-189 900,00</b>	<b>-6 100,00</b>			
<b>Investive Gebarung</b>											
<b>SU 33</b>	<b>Summe Einzahlungen investive Gebarung</b>								<b>0,00</b>	<b>0,00</b>	<b>0,00</b>
1/211050-042000	Amts-, Betriebs- und Geschäftsausstattung		3415	2	41	0,00	0,00	0,00	600,00	0,00	600,00
1/211050-775010	Kapitaltransfers an Unternehmen (ohne Finanzunternehmen) und andere - Immo KG		3433		44	0,00	0,00	0,00	100 000,00	100 000,00	0,00
<b>SU 34</b>	<b>Summe Auszahlungen investive Gebarung</b>								<b>100 600,00</b>	<b>100 000,00</b>	<b>600,00</b>
<b>SA2</b>	<b>Saldo (2) Geldfluss aus der Investiven Gebarung (33 - 34)</b>								<b>-100 600,00</b>	<b>-100 000,00</b>	<b>-600,00</b>
<b>SA3</b>	<b>Saldo (3) Nettofinanzierungssaldo (Saldo 1 + Saldo 2)</b>								<b>-189 900,00</b>	<b>-183 200,00</b>	<b>-6 700,00</b>
<b>Finanzierungstätigkeit</b>											
<b>SU 35</b>	<b>Summe Einzahlungen aus der Finanzierungstätigkeit</b>								<b>0,00</b>	<b>0,00</b>	<b>0,00</b>
<b>SU 36</b>	<b>Summe Auszahlungen aus der Finanzierungstätigkeit</b>								<b>0,00</b>	<b>0,00</b>	<b>0,00</b>
<b>SA4</b>	<b>Saldo (4) Geldfluss aus der Finanzierungstätigkeit (35 - 36)</b>								<b>0,00</b>	<b>0,00</b>	<b>0,00</b>
<b>SA5</b>	<b>Saldo (5) Geldfluss aus der voranschlagswirksamen Gebarung (Saldo 3 + Saldo 4)</b>								<b>-189 900,00</b>	<b>-183 200,00</b>	<b>-6 700,00</b>
<b>211052</b>	<b>PV-Offensive VS St. Margarethen</b>										
<b>Operative Gebarung</b>											
<b>SU 21 / 31</b>	<b>Summe Erträge / Einzahlungen operative Gebarung</b>					<b>0,00</b>	<b>0,00</b>	<b>0,00</b>	<b>0,00</b>	<b>0,00</b>	<b>0,00</b>
<b>SU 22 / 32</b>	<b>Summe Aufwendungen / Auszahlungen operative Gebarung</b>					<b>0,00</b>	<b>0,00</b>	<b>0,00</b>	<b>0,00</b>	<b>0,00</b>	<b>0,00</b>
<b>SA 0 / SA 1</b>	<b>(0) Nettoergebnis (21 - 22) / (1) Geldfluss operative Gebarung (31 - 32)</b>					<b>0,00</b>	<b>0,00</b>	<b>0,00</b>	<b>0,00</b>	<b>0,00</b>	<b>0,00</b>
<b>SU 23</b>	<b>Summe Haushaltsrücklagen</b>					<b>0,00</b>	<b>0,00</b>	<b>0,00</b>	<b>0,00</b>	<b>0,00</b>	<b>0,00</b>
<b>SA00</b>	<b>Nettoergebnis nach Zuw./Entn. Haushaltsrücklagen (Saldo 0 +/- SU23)</b>					<b>0,00</b>	<b>0,00</b>	<b>0,00</b>	<b>0,00</b>	<b>0,00</b>	<b>0,00</b>

1. Nachtragsvoranschlag 2023

Stadtgemeinde Wolfsberg

NVA Ergebnis- und Finanzierungsvoranschlag Detailnachweis

		MVAG VC QU			Ergebnisvoranschlag			Finanzierungsvoranschlag		
		EH	FH		VA 2023 inkl. NVA	VA 2023	1. NVA	VA 2023 inkl. NVA	VA 2023	1. NVA
<b>Investive Gebarung</b>										
SU 33	Summe Einzahlungen investive Gebarung							0,00	0,00	0,00
SU 34	Summe Auszahlungen investive Gebarung							0,00	0,00	0,00
SA2	Saldo (2) Geldfluss aus der Investiven Gebarung (33 – 34)							0,00	0,00	0,00
SA3	Saldo (3) Nettofinanzierungssaldo (Saldo 1 + Saldo 2)							0,00	0,00	0,00
<b>Finanzierungstätigkeit</b>										
SU 35	Summe Einzahlungen aus der Finanzierungstätigkeit							0,00	0,00	0,00
SU 36	Summe Auszahlungen aus der Finanzierungstätigkeit							0,00	0,00	0,00
SA4	Saldo (4) Geldfluss aus der Finanzierungstätigkeit (35 – 36)							0,00	0,00	0,00
SA5	Saldo (5) Geldfluss aus der voranschlagswirksamen Gebarung (Saldo 3 + Saldo 4)							0,00	0,00	0,00
<b>211080</b>	<b>Volksschule VS St.Marein</b>									
<b>Operative Gebarung</b>										
2/211080+810001	Erträge aus Leistungen (Einlieferung Energie - PV-Anlage)	2114	3114	13	100,00	100,00	0,00	100,00	100,00	0,00
2/211080+811100	Einnahmen aus der Vermietung und Verpachtung (Miete)	2115	3115	14	1 100,00	1 100,00	0,00	1 100,00	1 100,00	0,00
2/211080+813000	Erträge aus der Auflösung von Investitionszuschüssen (Kapitaltransfers)	2127			1 000,00	1 000,00	0,00	0,00	0,00	0,00
2/211080+829000	Sonstige Einnahmen	2116	3116	18	3 600,00	3 600,00	0,00	3 600,00	3 600,00	0,00
2/211080+829020	Sonstige Einnahmen (Sturm 18.8.22)	2116	3116	18	100,00	100,00	0,00	100,00	100,00	0,00
2/211080+861000	Lfd.Transferzahlung. von Ländern un d Landesfonds	2121	3121	15	25 800,00	25 800,00	0,00	25 800,00	25 800,00	0,00
2/211080+862000	Lfd. Transferzlg. v. Gemeinden, Gemeindeverb. und -fonds	2121	3121	15	30 000,00	138 000,00	-108 000,00	30 000,00	138 000,00	-108 000,00
<b>SU 21 / 31</b>	<b>Summe Erträge / Einzahlungen operative Gebarung</b>				<b>61 700,00</b>	<b>169 700,00</b>	<b>-108 000,00</b>	<b>60 700,00</b>	<b>168 700,00</b>	<b>-108 000,00</b>
1/211080-400000	Geringwertige Wirtschaftsgüter des Anlagevermögens	2221	3221	23	1 500,00	1 500,00	0,00	1 500,00	1 500,00	0,00
1/211080-452000	Treibstoffe	2221	3221	23	100,00	100,00	0,00	100,00	100,00	0,00
1/211080-454000	Reinigungsmittel	2221	3221	23	3 000,00	3 000,00	0,00	3 000,00	3 000,00	0,00
1/211080-456000	Schreib-, Zeichen- und sonstige Büromittel	2221	3221	23	1 000,00	1 000,00	0,00	1 000,00	1 000,00	0,00
1/211080-456100	Ankauf Toner	2221	3221	23	1 000,00	1 000,00	0,00	1 000,00	1 000,00	0,00
1/211080-457000	Druckwerke	2221	3221	23	1 000,00	1 000,00	0,00	1 000,00	1 000,00	0,00
1/211080-458000	Mittel zur ärztlichen Betreuung und Gesundheitsvorsorge	2221	3221	23	300,00	300,00	0,00	300,00	300,00	0,00
1/211080-459000	Sonstige Verbrauchsgüter	2221	3221	23	1 500,00	1 500,00	0,00	1 500,00	1 500,00	0,00
1/211080-510000	Geldbezüge der Vertragsbediensteten der Verwaltung	2211	3211	20	1 200,00	1 200,00	0,00	1 200,00	1 200,00	0,00
1/211080-511000	Geldbezüge der Vertragsbediensteten in handw.Verwendung	2211	3211	20	60 600,00	60 600,00	0,00	60 600,00	60 600,00	0,00



# 1. Nachtragsvoranschlag 2023

Stadtgemeinde Wolfsberg

# NVA Ergebnis- und Finanzierungsvoranschlag Detailnachweis

		MVAG		VC QU	Ergebnisvoranschlag			Finanzierungsvoranschlag		
		EH	FH		VA 2023 inkl. NVA	VA 2023	1. NVA	VA 2023 inkl. NVA	VA 2023	1. NVA
1/211080-522000	Geldbezüge der nicht ganzjährig beschäftigten Angestellten	2211	3211	20	1 000,00	1 000,00	0,00	1 000,00	1 000,00	0,00
1/211080-523000	Geldbezüge der nicht ganzjährig besch. Arbeiter	2211	3211	20	1 000,00	1 000,00	0,00	1 000,00	1 000,00	0,00
1/211080-567000	Belohnungen und Geldaushilfen	2213	3213	20	200,00	200,00	0,00	200,00	200,00	0,00
1/211080-580000	Dienstgeberbeitrag zum Ausgleichsfonds für FB	2212	3212	20	1 000,00	1 000,00	0,00	1 000,00	1 000,00	0,00
1/211080-582000	Sonstige Dienstgeberbeiträge zur sozialen Sicherheit	2212	3212	20	13 000,00	13 000,00	0,00	13 000,00	13 000,00	0,00
1/211080-592000	Dotierung von Rückstellungen für Jubiläumswendungen	2214			900,00	900,00	0,00	0,00	0,00	0,00
1/211080-600000	Strom	2222	3222	24	16 200,00	16 200,00	0,00	16 200,00	16 200,00	0,00
1/211080-600010	Gas	2222	3222	24	150 000,00	150 000,00	0,00	150 000,00	150 000,00	0,00
1/211080-610000	Instandhaltung von Grund und Boden	2224	3224	24	1 400,00	1 200,00	200,00	1 400,00	1 200,00	200,00
1/211080-613000	Instandhaltung von sonstigen Grundstückseinrichtungen	2224	3224	24	500,00	500,00	0,00	500,00	500,00	0,00
1/211080-614000	Instandhaltung von Gebäuden	2224	3224	24	17 600,00	233 600,00	-216 000,00	17 600,00	233 600,00	-216 000,00
1/211080-616000	Instandhaltung von Maschinen u. maschinellen Anlagen	2224	3224	24	500,00	500,00	0,00	500,00	500,00	0,00
1/211080-618000	Instandhaltung von sonstigen Anlagen	2224	3224	24	1 200,00	1 200,00	0,00	1 200,00	1 200,00	0,00
1/211080-630000	Postdienste	2222	3222	24	100,00	100,00	0,00	100,00	100,00	0,00
1/211080-631000	Telekommunikationsdienste	2222	3222	24	1 300,00	1 300,00	0,00	1 300,00	1 300,00	0,00
1/211080-670000	Versicherungen	2222	3222	24	3 800,00	3 800,00	0,00	3 800,00	3 800,00	0,00
1/211080-680300	Planmäßige Abschreibung	2226			1 000,00	1 000,00	0,00	0,00	0,00	0,00
1/211080-680700	Planmäßige Abschreibung	2226			4 300,00	4 300,00	0,00	0,00	0,00	0,00
1/211080-700000	Mietzinse	2223	3223	24	35 900,00	35 900,00	0,00	35 900,00	35 900,00	0,00
1/211080-711000	Gebühren f. d. Benützung v. Gemeindefeinricht. gem. FAG	2225	3225	24	20 000,00	20 000,00	0,00	20 000,00	20 000,00	0,00
1/211080-720009	Vergütungen zwischen Verwaltungszweigen	2225	3225	24	1 300,00	1 300,00	0,00	1 300,00	1 300,00	0,00
1/211080-720019	Vergütungen zwischen Verwaltungszweigen	2225	3225	24	600,00	600,00	0,00	600,00	600,00	0,00
1/211080-724000	Reisegebühren	2225	3225	24	300,00	300,00	0,00	300,00	300,00	0,00
1/211080-728000	Entgelte für sonstige Leistungen	2225	3225	24	3 300,00	2 000,00	1 300,00	3 300,00	2 000,00	1 300,00
1/211080-752000	Lfd. Transferzlg. an Gemeinden, Gemeindeverb. und -fonds	2231	3231	26	24 500,00	24 500,00	0,00	24 500,00	24 500,00	0,00
1/211080-757000	Lfd. Transferzahlung. an private Org. ohne Erwerbzzweck	2234	3234	27	28 000,00	28 000,00	0,00	28 000,00	28 000,00	0,00
1/211080-775010	Kapitaltransfers an Unternehmen (ohne Finanzunternehmen) und andere (über Immo KG)	2233		44	110 000,00	0,00	110 000,00	0,00	0,00	0,00
<b>SU 22 / 32</b>	<b>Summe Aufwendungen / Auszahlungen operative Gebarung</b>				<b>510 100,00</b>	<b>614 600,00</b>	<b>-104 500,00</b>	<b>393 900,00</b>	<b>608 400,00</b>	<b>-214 500,00</b>

# 1. Nachtragsvoranschlag 2023

Stadtgemeinde Wolfsberg

# NVA Ergebnis- und Finanzierungsvoranschlag Detailnachweis

	MVAG	VC	QU	Ergebnisvoranschlag			Finanzierungsvoranschlag		
				EH	FH	VA 2023 inkl. NVA	VA 2023	1. NVA	VA 2023 inkl. NVA
<b>SA 0 / SA 1</b>	<b>(0) Nettoergebnis (21 - 22) / (1) Geldfluss operative Gebarung (31 - 32)</b>			<b>-448 400,00</b>	<b>-444 900,00</b>	<b>-3 500,00</b>	<b>-333 200,00</b>	<b>-439 700,00</b>	<b>106 500,00</b>
<b>SU 23</b>	<b>Summe Haushaltsrücklagen</b>			<b>0,00</b>	<b>0,00</b>	<b>0,00</b>	<b>0,00</b>	<b>0,00</b>	<b>0,00</b>
<b>SA00</b>	<b>Nettoergebnis nach Zuw./Entn. Haushaltsrücklagen (Saldo 0 +/- SU23)</b>			<b>-448 400,00</b>	<b>-444 900,00</b>	<b>-3 500,00</b>			
<b>Investive Gebarung</b>									
2/211080+300010	Kapitaltransfers von Bund, Bundesfonds und Bundeskammern			0,00	0,00	0,00	38 500,00	38 500,00	0,00
<b>SU 33</b>	<b>Summe Einzahlungen investive Gebarung</b>						<b>38 500,00</b>	<b>38 500,00</b>	<b>0,00</b>
1/211080-006000	Sonstige Grundstückseinrichtungen			0,00	0,00	0,00	10 000,00	10 000,00	0,00
1/211080-042000	Amts-, Betriebs- und Geschäftsausstattung			0,00	0,00	0,00	45 600,00	45 000,00	600,00
1/211080-775010	Kapitaltransfers an Unternehmen (ohne Finanzunternehmen) und andere (über Immo KG)			0,00	0,00	0,00	110 000,00	0,00	110 000,00
<b>SU 34</b>	<b>Summe Auszahlungen investive Gebarung</b>						<b>165 600,00</b>	<b>55 000,00</b>	<b>110 600,00</b>
<b>SA2</b>	<b>Saldo (2) Geldfluss aus der Investiven Gebarung (33 - 34)</b>						<b>-127 100,00</b>	<b>-16 500,00</b>	<b>-110 600,00</b>
<b>SA3</b>	<b>Saldo (3) Nettofinanzierungssaldo (Saldo 1 + Saldo 2)</b>						<b>-460 300,00</b>	<b>-456 200,00</b>	<b>-4 100,00</b>
<b>Finanzierungstätigkeit</b>									
<b>SU 35</b>	<b>Summe Einzahlungen aus der Finanzierungstätigkeit</b>						<b>0,00</b>	<b>0,00</b>	<b>0,00</b>
<b>SU 36</b>	<b>Summe Auszahlungen aus der Finanzierungstätigkeit</b>						<b>0,00</b>	<b>0,00</b>	<b>0,00</b>
<b>SA4</b>	<b>Saldo (4) Geldfluss aus der Finanzierungstätigkeit (35 - 36)</b>						<b>0,00</b>	<b>0,00</b>	<b>0,00</b>
<b>SA5</b>	<b>Saldo (5) Geldfluss aus der voranschlagswirksamen Gebarung (Saldo 3 + Saldo 4)</b>						<b>-460 300,00</b>	<b>-456 200,00</b>	<b>-4 100,00</b>
<b>211081</b>	<b>PV-Offensive VS St. Marein</b>								
<b>Operative Gebarung</b>									
<b>SU 21 / 31</b>	<b>Summe Erträge / Einzahlungen operative Gebarung</b>			<b>0,00</b>	<b>0,00</b>	<b>0,00</b>	<b>0,00</b>	<b>0,00</b>	<b>0,00</b>
<b>SU 22 / 32</b>	<b>Summe Aufwendungen / Auszahlungen operative Gebarung</b>			<b>0,00</b>	<b>0,00</b>	<b>0,00</b>	<b>0,00</b>	<b>0,00</b>	<b>0,00</b>
<b>SA 0 / SA 1</b>	<b>(0) Nettoergebnis (21 - 22) / (1) Geldfluss operative Gebarung (31 - 32)</b>			<b>0,00</b>	<b>0,00</b>	<b>0,00</b>	<b>0,00</b>	<b>0,00</b>	<b>0,00</b>
<b>SU 23</b>	<b>Summe Haushaltsrücklagen</b>			<b>0,00</b>	<b>0,00</b>	<b>0,00</b>	<b>0,00</b>	<b>0,00</b>	<b>0,00</b>
<b>SA00</b>	<b>Nettoergebnis nach Zuw./Entn. Haushaltsrücklagen (Saldo 0 +/- SU23)</b>			<b>0,00</b>	<b>0,00</b>	<b>0,00</b>			
<b>Investive Gebarung</b>									
<b>SU 33</b>	<b>Summe Einzahlungen investive Gebarung</b>						<b>0,00</b>	<b>0,00</b>	<b>0,00</b>
<b>SU 34</b>	<b>Summe Auszahlungen investive Gebarung</b>						<b>0,00</b>	<b>0,00</b>	<b>0,00</b>
<b>SA2</b>	<b>Saldo (2) Geldfluss aus der Investiven Gebarung (33 - 34)</b>						<b>0,00</b>	<b>0,00</b>	<b>0,00</b>
<b>SA3</b>	<b>Saldo (3) Nettofinanzierungssaldo (Saldo 1 + Saldo 2)</b>						<b>0,00</b>	<b>0,00</b>	<b>0,00</b>
<b>Finanzierungstätigkeit</b>									
<b>SU 35</b>	<b>Summe Einzahlungen aus der Finanzierungstätigkeit</b>						<b>0,00</b>	<b>0,00</b>	<b>0,00</b>
<b>SU 36</b>	<b>Summe Auszahlungen aus der Finanzierungstätigkeit</b>						<b>0,00</b>	<b>0,00</b>	<b>0,00</b>
<b>SA4</b>	<b>Saldo (4) Geldfluss aus der Finanzierungstätigkeit (35 - 36)</b>						<b>0,00</b>	<b>0,00</b>	<b>0,00</b>

1. Nachtragsvoranschlag 2023

Stadtgemeinde Wolfsberg

NVA Ergebnis- und Finanzierungsvoranschlag Detailnachweis

		MVAG VC QU			Ergebnisvoranschlag			Finanzierungsvoranschlag		
		EH	FH		VA 2023 inkl. NVA	VA 2023	1. NVA	VA 2023 inkl. NVA	VA 2023	1. NVA
<b>SA5</b>	<b>Saldo (5) Geldfluss aus der voranschlagswirksamen Gebarung (Saldo 3 + Saldo 4)</b>							<b>0,00</b>	<b>0,00</b>	<b>0,00</b>
<b>211110</b>	<b>Volksschule Prebl</b>									
<b>Operative Gebarung</b>										
2/211110+810001	Erträge aus Leistungen (Einlieferung Energie - PV-Anlage)	2114	3114	13	100,00	100,00	0,00	100,00	100,00	0,00
2/211110+813000	Erträge aus der Auflösung von Investitionszuschüssen (Kapitaltransfers)	2127			4 200,00	4 200,00	0,00	0,00	0,00	0,00
2/211110+829000	Sonstige Einnahmen	2116	3116	18	100,00	100,00	0,00	100,00	100,00	0,00
<b>SU 21 / 31</b>	<b>Summe Erträge / Einzahlungen operative Gebarung</b>				<b>4 400,00</b>	<b>4 400,00</b>	<b>0,00</b>	<b>200,00</b>	<b>200,00</b>	<b>0,00</b>
1/211110-400000	Geringwertige Wirtschaftsgüter des Anlagevermögens	2221	3221	23	1 300,00	1 300,00	0,00	1 300,00	1 300,00	0,00
1/211110-454000	Reinigungsmittel	2221	3221	23	1 700,00	1 300,00	400,00	1 700,00	1 300,00	400,00
1/211110-456000	Schreib-, Zeichen- und sonstige Büromittel	2221	3221	23	500,00	500,00	0,00	500,00	500,00	0,00
1/211110-456100	Ankauf Toner	2221	3221	23	700,00	700,00	0,00	700,00	700,00	0,00
1/211110-457000	Druckwerke	2221	3221	23	500,00	500,00	0,00	500,00	500,00	0,00
1/211110-458000	Mittel zur ärztlichen Betreuung und Gesundheitsvorsorge	2221	3221	23	200,00	200,00	0,00	200,00	200,00	0,00
1/211110-459000	Sonstige Verbrauchsgüter	2221	3221	23	500,00	500,00	0,00	500,00	500,00	0,00
1/211110-510000	Geldbezüge der Vertragsbediensteten der Verwaltung	2211	3211	20	1 300,00	1 300,00	0,00	1 300,00	1 300,00	0,00
1/211110-511000	Geldbezüge der Vertragsbediensteten in handw.Verwendung	2211	3211	20	44 500,00	44 500,00	0,00	44 500,00	44 500,00	0,00
1/211110-567000	Belohnungen und Geldaushilfen	2213	3213	20	200,00	200,00	0,00	200,00	200,00	0,00
1/211110-580000	Dienstgeberbeitrag zum Ausgleichsfonds für FB	2212	3212	20	1 800,00	1 800,00	0,00	1 800,00	1 800,00	0,00
1/211110-581100	Betriebliche Kollektivversicherung § 72 K-GMG	2212	3212	20	300,00	300,00	0,00	300,00	300,00	0,00
1/211110-582000	Sonstige Dienstgeberbeiträge zur sozialen Sicherheit	2212	3212	20	9 300,00	9 300,00	0,00	9 300,00	9 300,00	0,00
1/211110-591000	Dotierung von Rückstellungen für Abfertigungen	2214			2 500,00	2 500,00	0,00	0,00	0,00	0,00
1/211110-592000	Dotierung von Rückstellungen für Jubiläumszuwendungen	2214			500,00	500,00	0,00	0,00	0,00	0,00
1/211110-600000	Strom	2222	3222	24	14 000,00	15 000,00	-1 000,00	14 000,00	15 000,00	-1 000,00
1/211110-600030	Wärme	2222	3222	24	14 000,00	14 000,00	0,00	14 000,00	14 000,00	0,00
1/211110-610000	Instandhaltung v.Grund u.Boden	2224	3224	24	6 600,00	6 600,00	0,00	6 600,00	6 600,00	0,00
1/211110-613000	Instandhaltung von sonstigen Grundstückseinrichtungen	2224	3224	24	300,00	300,00	0,00	300,00	300,00	0,00
1/211110-614000	Instandhaltung von Gebäuden	2224	3224	24	13 600,00	13 100,00	500,00	13 600,00	13 100,00	500,00

# 1. Nachtragsvoranschlag 2023

Stadtgemeinde Wolfsberg

# NVA Ergebnis- und Finanzierungsvoranschlag Detailnachweis

		MVAG		VC QU	Ergebnisvoranschlag			Finanzierungsvoranschlag		
		EH	FH		VA 2023 inkl. NVA	VA 2023	1. NVA	VA 2023 inkl. NVA	VA 2023	1. NVA
1/211110-616000	Instandhaltung von Maschinen u. maschinellen Anlagen	2224	3224	24	300,00	300,00	0,00	300,00	300,00	0,00
1/211110-618000	Instandhaltung von sonstigen Anlagen	2224	3224	24	500,00	600,00	-100,00	500,00	600,00	-100,00
1/211110-630000	Postdienste	2222	3222	24	100,00	100,00	0,00	100,00	100,00	0,00
1/211110-631000	Telekommunikationsdienste	2222	3222	24	1 300,00	1 300,00	0,00	1 300,00	1 300,00	0,00
1/211110-670000	Versicherungen	2222	3222	24	1 000,00	1 000,00	0,00	1 000,00	1 000,00	0,00
1/211110-680300	Planmäßige Abschreibung	2226			33 700,00	33 700,00	0,00	0,00	0,00	0,00
1/211110-680700	Planmäßige Abschreibung	2226			1 200,00	1 200,00	0,00	0,00	0,00	0,00
1/211110-711000	Gebühren f. d. Benützung v. Gemeindevorricht. gem. FAG	2225	3225	24	3 600,00	3 600,00	0,00	3 600,00	3 600,00	0,00
1/211110-720009	Vergütungen zwischen Verwaltungszweigen	2225	3225	24	400,00	400,00	0,00	400,00	400,00	0,00
1/211110-728000	Entgelte für sonstige Leistungen	2225	3225	24	1 100,00	1 100,00	0,00	1 100,00	1 100,00	0,00
<b>SU 22 / 32</b>	<b>Summe Aufwendungen / Auszahlungen operative Gebarung</b>				<b>157 500,00</b>	<b>157 700,00</b>	<b>-200,00</b>	<b>119 600,00</b>	<b>119 800,00</b>	<b>-200,00</b>
<b>SA 0 / SA 1</b>	<b>(0) Nettoergebnis (21 - 22) / (1) Geldfluss operative Gebarung (31 - 32)</b>				<b>-153 100,00</b>	<b>-153 300,00</b>	<b>200,00</b>	<b>-119 400,00</b>	<b>-119 600,00</b>	<b>200,00</b>
<b>SU 23</b>	<b>Summe Haushaltsrücklagen</b>				<b>0,00</b>	<b>0,00</b>	<b>0,00</b>	<b>0,00</b>	<b>0,00</b>	<b>0,00</b>
<b>SA00</b>	<b>Nettoergebnis nach Zuw./Entn. Haushaltsrücklagen (Saldo 0 +/- SU23)</b>				<b>-153 100,00</b>	<b>-153 300,00</b>	<b>200,00</b>			
<b>Investive Gebarung</b>										
<b>SU 33</b>	<b>Summe Einzahlungen investive Gebarung</b>							<b>0,00</b>	<b>0,00</b>	<b>0,00</b>
<b>SU 34</b>	<b>Summe Auszahlungen investive Gebarung</b>							<b>0,00</b>	<b>0,00</b>	<b>0,00</b>
<b>SA2</b>	<b>Saldo (2) Geldfluss aus der Investiven Gebarung (33 - 34)</b>							<b>0,00</b>	<b>0,00</b>	<b>0,00</b>
<b>SA3</b>	<b>Saldo (3) Nettofinanzierungssaldo (Saldo 1 + Saldo 2)</b>							<b>-119 400,00</b>	<b>-119 600,00</b>	<b>200,00</b>
<b>Finanzierungstätigkeit</b>										
<b>SU 35</b>	<b>Summe Einzahlungen aus der Finanzierungstätigkeit</b>							<b>0,00</b>	<b>0,00</b>	<b>0,00</b>
<b>SU 36</b>	<b>Summe Auszahlungen aus der Finanzierungstätigkeit</b>							<b>0,00</b>	<b>0,00</b>	<b>0,00</b>
<b>SA4</b>	<b>Saldo (4) Geldfluss aus der Finanzierungstätigkeit (35 - 36)</b>							<b>0,00</b>	<b>0,00</b>	<b>0,00</b>
<b>SA5</b>	<b>Saldo (5) Geldfluss aus der voranschlagswirksamen Gebarung (Saldo 3 + Saldo 4)</b>							<b>-119 400,00</b>	<b>-119 600,00</b>	<b>200,00</b>
<b>211111</b>	<b>PV-Offensive VS Prebl</b>									
<b>Operative Gebarung</b>										
<b>SU 21 / 31</b>	<b>Summe Erträge / Einzahlungen operative Gebarung</b>				<b>0,00</b>	<b>0,00</b>	<b>0,00</b>	<b>0,00</b>	<b>0,00</b>	<b>0,00</b>
<b>SU 22 / 32</b>	<b>Summe Aufwendungen / Auszahlungen operative Gebarung</b>				<b>0,00</b>	<b>0,00</b>	<b>0,00</b>	<b>0,00</b>	<b>0,00</b>	<b>0,00</b>
<b>SA 0 / SA 1</b>	<b>(0) Nettoergebnis (21 - 22) / (1) Geldfluss operative Gebarung (31 - 32)</b>				<b>0,00</b>	<b>0,00</b>	<b>0,00</b>	<b>0,00</b>	<b>0,00</b>	<b>0,00</b>
<b>SU 23</b>	<b>Summe Haushaltsrücklagen</b>				<b>0,00</b>	<b>0,00</b>	<b>0,00</b>	<b>0,00</b>	<b>0,00</b>	<b>0,00</b>
<b>SA00</b>	<b>Nettoergebnis nach Zuw./Entn. Haushaltsrücklagen (Saldo 0 +/- SU23)</b>				<b>0,00</b>	<b>0,00</b>	<b>0,00</b>			
<b>Investive Gebarung</b>										
<b>SU 33</b>	<b>Summe Einzahlungen investive Gebarung</b>							<b>0,00</b>	<b>0,00</b>	<b>0,00</b>
<b>SU 34</b>	<b>Summe Auszahlungen investive Gebarung</b>							<b>0,00</b>	<b>0,00</b>	<b>0,00</b>
<b>SA2</b>	<b>Saldo (2) Geldfluss aus der Investiven Gebarung (33 - 34)</b>							<b>0,00</b>	<b>0,00</b>	<b>0,00</b>

1. Nachtragsvoranschlag 2023

Stadtgemeinde Wolfsberg

NVA Ergebnis- und Finanzierungsvoranschlag Detailnachweis

		MVAG VC QU			Ergebnisvoranschlag			Finanzierungsvoranschlag		
		EH	FH		VA 2023 inkl. NVA	VA 2023	1. NVA	VA 2023 inkl. NVA	VA 2023	1. NVA
<b>SA3</b>	<b>Saldo (3) Nettofinanzierungssaldo (Saldo 1 + Saldo 2)</b>							<b>0,00</b>	<b>0,00</b>	<b>0,00</b>
<b>Finanzierungstätigkeit</b>										
<b>SU 35</b>	<b>Summe Einzahlungen aus der Finanzierungstätigkeit</b>							<b>0,00</b>	<b>0,00</b>	<b>0,00</b>
<b>SU 36</b>	<b>Summe Auszahlungen aus der Finanzierungstätigkeit</b>							<b>0,00</b>	<b>0,00</b>	<b>0,00</b>
<b>SA4</b>	<b>Saldo (4) Geldfluss aus der Finanzierungstätigkeit (35 – 36)</b>							<b>0,00</b>	<b>0,00</b>	<b>0,00</b>
<b>SA5</b>	<b>Saldo (5) Geldfluss aus der voranschlagswirksamen Gebarung (Saldo 3 + Saldo 4)</b>							<b>0,00</b>	<b>0,00</b>	<b>0,00</b>
<b>211120</b>	<b>Volksschule St.Stefan</b>									
<b>Operative Gebarung</b>										
2/211120+810001	Erträge aus Leistungen (Einlieferung Energie - PV-Anlage)	2114	3114	13	100,00	100,00	0,00	100,00	100,00	0,00
2/211120+811100	Einnahmen aus der Vermietung und Verpachtung (Miete)	2115	3115	14	1 500,00	1 500,00	0,00	1 500,00	1 500,00	0,00
2/211120+813000	Erträge aus der Auflösung von Investitionszuschüssen (Kapitaltransfers)	2127			1 000,00	1 000,00	0,00	0,00	0,00	0,00
2/211120+828000	Rückersätze von Ausgaben	2116	3116	18	100,00	100,00	0,00	100,00	100,00	0,00
2/211120+829000	Sonstige Einnahmen	2116	3116	18	100,00	100,00	0,00	100,00	100,00	0,00
2/211120+861000	Lfd.Transferzahlung. von Ländern und Landesfonds	2121	3121	15	37 300,00	37 300,00	0,00	37 300,00	37 300,00	0,00
<b>SU 21 / 31</b>	<b>Summe Erträge / Einzahlungen operative Gebarung</b>				<b>40 100,00</b>	<b>40 100,00</b>	<b>0,00</b>	<b>39 100,00</b>	<b>39 100,00</b>	<b>0,00</b>
1/211120-400000	Geringwertige Wirtschaftsgüter des Anlagevermögens	2221	3221	23	1 300,00	2 000,00	-700,00	1 300,00	2 000,00	-700,00
1/211120-452000	Treibstoffe	2221	3221	23	100,00	100,00	0,00	100,00	100,00	0,00
1/211120-454000	Reinigungsmittel	2221	3221	23	5 500,00	3 500,00	2 000,00	5 500,00	3 500,00	2 000,00
1/211120-456000	Schreib-, Zeichen- und sonstige Büromittel	2221	3221	23	1 000,00	1 000,00	0,00	1 000,00	1 000,00	0,00
1/211120-456100	Ankauf Toner	2221	3221	23	1 000,00	1 000,00	0,00	1 000,00	1 000,00	0,00
1/211120-457000	Druckwerke	2221	3221	23	1 000,00	1 000,00	0,00	1 000,00	1 000,00	0,00
1/211120-458000	Mittel zur ärztlichen Betreuung und Gesundheitsvorsorge	2221	3221	23	300,00	300,00	0,00	300,00	300,00	0,00
1/211120-459000	Sonstige Verbrauchsgüter	2221	3221	23	1 000,00	1 000,00	0,00	1 000,00	1 000,00	0,00
1/211120-510000	Geldbezüge der Vertragsbediensteten der Verwaltung	2211	3211	20	7 600,00	7 600,00	0,00	7 600,00	7 600,00	0,00
1/211120-511000	Geldbezüge der Vertragsbediensteten in handw.Verwendung	2211	3211	20	105 300,00	105 300,00	0,00	105 300,00	105 300,00	0,00
1/211120-523000	Geldbezüge der nicht ganzjährig besch. Arbeiter	2211	3211	20	1 000,00	1 000,00	0,00	1 000,00	1 000,00	0,00
1/211120-567000	Belohnungen und Geldaushilfen	2213	3213	20	300,00	300,00	0,00	300,00	300,00	0,00
1/211120-580000	Dienstgeberbeitrag zum Ausgleichsfonds für FB	2212	3212	20	4 400,00	4 400,00	0,00	4 400,00	4 400,00	0,00

1. Nachtragsvoranschlag 2023

Stadtgemeinde Wolfsberg

NVA Ergebnis- und Finanzierungsvoranschlag Detailnachweis

		MVAG		VC QU	Ergebnisvoranschlag			Finanzierungsvoranschlag		
		EH	FH		VA 2023 inkl. NVA	VA 2023	1. NVA	VA 2023 inkl. NVA	VA 2023	1. NVA
1/211120-582000	Sonstige Dienstgeberbeiträge zur sozialen Sicherheit	2212	3212	20	24 200,00	24 200,00	0,00	24 200,00	24 200,00	0,00
1/211120-592000	Dotierung von Rückstellungen für Jubiläumszuwendungen	2214			1 700,00	1 700,00	0,00	0,00	0,00	0,00
1/211120-600000	Strom	2222	3222	24	15 400,00	13 700,00	1 700,00	15 400,00	13 700,00	1 700,00
1/211120-600010	Gas	2222	3222	24	50 000,00	60 000,00	-10 000,00	50 000,00	60 000,00	-10 000,00
1/211120-610000	Instandhaltung von Grund und Boden	2224	3224	24	1 800,00	1 100,00	700,00	1 800,00	1 100,00	700,00
1/211120-613000	Instandhaltung von sonstigen Grundstückseinrichtungen	2224	3224	24	400,00	400,00	0,00	400,00	400,00	0,00
1/211120-614000	Instandhaltung von Gebäuden	2224	3224	24	11 300,00	10 600,00	700,00	11 300,00	10 600,00	700,00
1/211120-616000	Instandhaltung von Maschinen u. maschinellen Anlagen	2224	3224	24	500,00	500,00	0,00	500,00	500,00	0,00
1/211120-618000	Instandhaltung von sonstigen Anlagen	2224	3224	24	1 000,00	1 000,00	0,00	1 000,00	1 000,00	0,00
1/211120-630000	Postdienste	2222	3222	24	100,00	100,00	0,00	100,00	100,00	0,00
1/211120-631000	Telekommunikationsdienste	2222	3222	24	1 600,00	1 600,00	0,00	1 600,00	1 600,00	0,00
1/211120-670000	Versicherungen	2222	3222	24	2 900,00	2 900,00	0,00	2 900,00	2 900,00	0,00
1/211120-680300	Planmäßige Abschreibung	2226			1 000,00	1 000,00	0,00	0,00	0,00	0,00
1/211120-680600	Planmäßige Abschreibung	2226			100,00	100,00	0,00	0,00	0,00	0,00
1/211120-680700	Planmäßige Abschreibung	2226			2 800,00	2 800,00	0,00	0,00	0,00	0,00
1/211120-700000	Mietzinse	2223	3223	24	9 500,00	9 500,00	0,00	9 500,00	9 500,00	0,00
1/211120-720009	Vergütungen zwischen Verwaltungszweigen	2225	3225	24	* 600,00	600,00	0,00	600,00	600,00	0,00
1/211120-720019	Kostenbeiträge (Kostenersätze) für Leistungen	2225	3225	24	* 200,00	0,00	200,00	200,00	0,00	200,00
1/211120-724000	Reisegebühren	2225	3225	24	600,00	600,00	0,00	600,00	600,00	0,00
1/211120-728000	Entgelte für sonstige Leistungen	2225	3225	24	3 500,00	3 500,00	0,00	3 500,00	3 500,00	0,00
1/211120-757000	Lfd. Transferzahlung. an private Org. ohne Erwerbszweck	2234	3234	27	42 000,00	42 000,00	0,00	42 000,00	42 000,00	0,00
1/211120-775010	Kapitaltransfers an Unternehmen (ohne Finanzunternehmen) und andere	2233		44	3 100,00	0,00	3 100,00	0,00	0,00	0,00
<b>SU 22 / 32</b>	<b>Summe Aufwendungen / Auszahlungen operative Gebarung</b>				<b>304 100,00</b>	<b>306 400,00</b>	<b>-2 300,00</b>	<b>295 400,00</b>	<b>300 800,00</b>	<b>-5 400,00</b>
<b>SA 0 / SA 1</b>	<b>(0) Nettoergebnis (21 - 22) / (1) Geldfluss operative Gebarung (31 - 32)</b>				<b>-264 000,00</b>	<b>-266 300,00</b>	<b>2 300,00</b>	<b>-256 300,00</b>	<b>-261 700,00</b>	<b>5 400,00</b>
<b>SU 23</b>	<b>Summe Haushaltsrücklagen</b>				<b>0,00</b>	<b>0,00</b>	<b>0,00</b>	<b>0,00</b>	<b>0,00</b>	<b>0,00</b>
<b>SA00</b>	<b>Nettoergebnis nach Zuw./Entn. Haushaltsrücklagen (Saldo 0 +/- SU23)</b>				<b>-264 000,00</b>	<b>-266 300,00</b>	<b>2 300,00</b>			
<b>Investive Gebarung</b>										
2/211120+300010	Kapitaltransfers von Bund, Bundesfonds und Bundeskammern		3331	33	0,00	0,00	0,00	38 500,00	38 500,00	0,00
<b>SU 33</b>	<b>Summe Einzahlungen investive Gebarung</b>							<b>38 500,00</b>	<b>38 500,00</b>	<b>0,00</b>
1/211120-006000	Sonstige Grundstückseinrichtungen		3412	2 40	0,00	0,00	0,00	28 300,00	28 300,00	0,00
1/211120-020000	Maschinen und maschinelle Anlagen		3414	2 41	0,00	0,00	0,00	3 000,00	0,00	3 000,00

# 1. Nachtragsvoranschlag 2023

Stadtgemeinde Wolfsberg

# NVA Ergebnis- und Finanzierungsvoranschlag Detailnachweis

		MVAG		VC	QU	Ergebnisvoranschlag			Finanzierungsvoranschlag		
		EH	FH			VA 2023 inkl. NVA	VA 2023	1. NVA	VA 2023 inkl. NVA	VA 2023	1. NVA
1/211120-042000	Amts-, Betriebs- und Geschäftsausstattung		3415	2	41	0,00	0,00	0,00	26 600,00	29 600,00	-3 000,00
1/211120-775010	Kapitaltransfers an Unternehmen (ohne Finanzunternehmen) und andere		3433		44	0,00	0,00	0,00	3 100,00	0,00	3 100,00
<b>SU 34</b>	<b>Summe Auszahlungen investive Gebarung</b>								<b>61 000,00</b>	<b>57 900,00</b>	<b>3 100,00</b>
<b>SA2</b>	<b>Saldo (2) Geldfluss aus der Investiven Gebarung (33 – 34)</b>								<b>-22 500,00</b>	<b>-19 400,00</b>	<b>-3 100,00</b>
<b>SA3</b>	<b>Saldo (3) Nettofinanzierungssaldo (Saldo 1 + Saldo 2)</b>								<b>-278 800,00</b>	<b>-281 100,00</b>	<b>2 300,00</b>
<b>Finanzierungstätigkeit</b>											
<b>SU 35</b>	<b>Summe Einzahlungen aus der Finanzierungstätigkeit</b>								<b>0,00</b>	<b>0,00</b>	<b>0,00</b>
<b>SU 36</b>	<b>Summe Auszahlungen aus der Finanzierungstätigkeit</b>								<b>0,00</b>	<b>0,00</b>	<b>0,00</b>
<b>SA4</b>	<b>Saldo (4) Geldfluss aus der Finanzierungstätigkeit (35 – 36)</b>								<b>0,00</b>	<b>0,00</b>	<b>0,00</b>
<b>SA5</b>	<b>Saldo (5) Geldfluss aus der voranschlagswirksamen Gebarung (Saldo 3 + Saldo 4)</b>								<b>-278 800,00</b>	<b>-281 100,00</b>	<b>2 300,00</b>
<b>211121</b>	<b>PV-Offensive VS St. Stefan</b>										
<b>Operative Gebarung</b>											
<b>SU 21 / 31</b>	<b>Summe Erträge / Einzahlungen operative Gebarung</b>					<b>0,00</b>	<b>0,00</b>	<b>0,00</b>	<b>0,00</b>	<b>0,00</b>	<b>0,00</b>
<b>SU 22 / 32</b>	<b>Summe Aufwendungen / Auszahlungen operative Gebarung</b>					<b>0,00</b>	<b>0,00</b>	<b>0,00</b>	<b>0,00</b>	<b>0,00</b>	<b>0,00</b>
<b>SA 0 / SA 1</b>	<b>(0) Nettoergebnis (21 - 22) / (1) Geldfluss operative Gebarung (31 – 32)</b>					<b>0,00</b>	<b>0,00</b>	<b>0,00</b>	<b>0,00</b>	<b>0,00</b>	<b>0,00</b>
<b>SU 23</b>	<b>Summe Haushaltsrücklagen</b>					<b>0,00</b>	<b>0,00</b>	<b>0,00</b>	<b>0,00</b>	<b>0,00</b>	<b>0,00</b>
<b>SA00</b>	<b>Nettoergebnis nach Zuw./Entn. Haushaltsrücklagen (Saldo 0 +/- SU23)</b>					<b>0,00</b>	<b>0,00</b>	<b>0,00</b>			
<b>Investive Gebarung</b>											
<b>SU 33</b>	<b>Summe Einzahlungen investive Gebarung</b>								<b>0,00</b>	<b>0,00</b>	<b>0,00</b>
<b>SU 34</b>	<b>Summe Auszahlungen investive Gebarung</b>								<b>0,00</b>	<b>0,00</b>	<b>0,00</b>
<b>SA2</b>	<b>Saldo (2) Geldfluss aus der Investiven Gebarung (33 – 34)</b>								<b>0,00</b>	<b>0,00</b>	<b>0,00</b>
<b>SA3</b>	<b>Saldo (3) Nettofinanzierungssaldo (Saldo 1 + Saldo 2)</b>								<b>0,00</b>	<b>0,00</b>	<b>0,00</b>
<b>Finanzierungstätigkeit</b>											
<b>SU 35</b>	<b>Summe Einzahlungen aus der Finanzierungstätigkeit</b>								<b>0,00</b>	<b>0,00</b>	<b>0,00</b>
<b>SU 36</b>	<b>Summe Auszahlungen aus der Finanzierungstätigkeit</b>								<b>0,00</b>	<b>0,00</b>	<b>0,00</b>
<b>SA4</b>	<b>Saldo (4) Geldfluss aus der Finanzierungstätigkeit (35 – 36)</b>								<b>0,00</b>	<b>0,00</b>	<b>0,00</b>
<b>SA5</b>	<b>Saldo (5) Geldfluss aus der voranschlagswirksamen Gebarung (Saldo 3 + Saldo 4)</b>								<b>0,00</b>	<b>0,00</b>	<b>0,00</b>
<b>211130</b>	<b>Volksschule St.Johann</b>										
<b>Operative Gebarung</b>											
2/211130+810001	Erträge aus Leistungen (Einlieferung Energie - PV-Anlage)	2114	3114		13	100,00	100,00	0,00	100,00	100,00	0,00
2/211130+811100	Einnahmen aus der Vermietung und Verpachtung (Miete)	2115	3115		14	1 000,00	1 000,00	0,00	1 000,00	1 000,00	0,00
2/211130+813000	Erträge aus der Auflösung von Investitionszuschüssen (Kapitaltransfers)	2127				900,00	900,00	0,00	0,00	0,00	0,00

# 1. Nachtragsvoranschlag 2023

Stadtgemeinde Wolfsberg

# NVA Ergebnis- und Finanzierungsvoranschlag Detailnachweis

		MVAG		VC	QU	Ergebnisvoranschlag			Finanzierungsvoranschlag		
		EH	FH			VA 2023 inkl. NVA	VA 2023	1. NVA	VA 2023 inkl. NVA	VA 2023	1. NVA
2/211130+829000	Sonstige Einnahmen	2116	3116		18	1 600,00	1 600,00	0,00	1 600,00	1 600,00	0,00
2/211130+861000	Lfd.Transferzahlung. von Ländern und Landesfonds	2121	3121		15	23 000,00	23 000,00	0,00	23 000,00	23 000,00	0,00
<b>SU 21 / 31</b>	<b>Summe Erträge / Einzahlungen operative Gebarung</b>					<b>26 600,00</b>	<b>26 600,00</b>	<b>0,00</b>	<b>25 700,00</b>	<b>25 700,00</b>	<b>0,00</b>
1/211130-400000	Geringwertige Wirtschaftsgüter des Anlagevermögens	2221	3221		23	1 500,00	1 500,00	0,00	1 500,00	1 500,00	0,00
1/211130-451000	Brennstoffe	2221	3221		23	26 300,00	26 300,00	0,00	26 300,00	26 300,00	0,00
1/211130-452000	Treibstoffe	2221	3221		23	100,00	100,00	0,00	100,00	100,00	0,00
1/211130-454000	Reinigungsmittel	2221	3221		23	2 800,00	2 300,00	500,00	2 800,00	2 300,00	500,00
1/211130-456000	Schreib-, Zeichen- und sonstige Büromittel	2221	3221		23	1 000,00	1 000,00	0,00	1 000,00	1 000,00	0,00
1/211130-456100	Ankauf Toner	2221	3221		23	1 200,00	1 200,00	0,00	1 200,00	1 200,00	0,00
1/211130-457000	Druckwerke	2221	3221		23	1 000,00	1 000,00	0,00	1 000,00	1 000,00	0,00
1/211130-458000	Mittel zur ärztlichen Betreuung und Gesundheitsvorsorge	2221	3221		23	200,00	200,00	0,00	200,00	200,00	0,00
1/211130-459000	Sonstige Verbrauchsgüter	2221	3221		23	900,00	900,00	0,00	900,00	900,00	0,00
1/211130-511000	Geldbezüge der Vertragsbediensteten in handw.Verwendung	2211	3211		20	97 500,00	97 500,00	0,00	97 500,00	97 500,00	0,00
1/211130-565000	Mehrleistungsvergütungen	2211	3211		20	1 500,00	1 500,00	0,00	1 500,00	1 500,00	0,00
1/211130-567000	Belohnungen und Geldaushilfen	2213	3213		20	200,00	200,00	0,00	200,00	200,00	0,00
1/211130-569000	Sonstige Nebengebühren	2211	3211		20	100,00	100,00	0,00	100,00	100,00	0,00
1/211130-580000	Dienstgeberbeitrag zum Ausgleichsfonds für FB	2212	3212		20	2 100,00	2 100,00	0,00	2 100,00	2 100,00	0,00
1/211130-582000	Sonstige Dienstgeberbeiträge zur sozialen Sicherheit	2212	3212		20	20 300,00	20 300,00	0,00	20 300,00	20 300,00	0,00
1/211130-591000	Dotierung von Rückstellungen für Abfertigungen	2214				4 900,00	4 900,00	0,00	0,00	0,00	0,00
1/211130-592000	Dotierung von Rückstellungen für Jubiläumszuwendungen	2214				700,00	700,00	0,00	0,00	0,00	0,00
1/211130-600000	Strom	2222	3222		24	10 400,00	10 000,00	400,00	10 400,00	10 000,00	400,00
1/211130-610000	Instandhaltung von Grund und Boden	2224	3224		24	1 300,00	1 100,00	200,00	1 300,00	1 100,00	200,00
1/211130-613000	Instandhaltung von sonstigen Grundstückseinrichtungen	2224	3224		24	800,00	5 000,00	-4 200,00	800,00	5 000,00	-4 200,00
1/211130-614000	Instandhaltung von Gebäuden	2224	3224		24	7 700,00	7 700,00	0,00	7 700,00	7 700,00	0,00
1/211130-614010	Instandhaltung von Gebäuden (Sturm 18.8.22)	2224	3224		24	9 000,00	0,00	9 000,00	9 000,00	0,00	9 000,00
1/211130-616000	Instandhaltung von Maschinen u. maschinellen Anlagen	2224	3224		24	500,00	500,00	0,00	500,00	500,00	0,00
1/211130-618000	Instandhaltung von sonstigen Anlagen	2224	3224		24	400,00	600,00	-200,00	400,00	600,00	-200,00
1/211130-630000	Postdienste	2222	3222		24	100,00	100,00	0,00	100,00	100,00	0,00
1/211130-631000	Telekommunikationsdienste	2222	3222		24	1 800,00	1 800,00	0,00	1 800,00	1 800,00	0,00
1/211130-670000	Versicherungen	2222	3222		24	1 700,00	1 700,00	0,00	1 700,00	1 700,00	0,00



1. Nachtragsvoranschlag 2023

Stadtgemeinde Wolfsberg

NVA Ergebnis- und Finanzierungsvoranschlag Detailnachweis

		MVAG		VC	QU	Ergebnisvoranschlag			Finanzierungsvoranschlag		
		EH	FH			VA 2023 inkl. NVA	VA 2023	1. NVA	VA 2023 inkl. NVA	VA 2023	1. NVA
1/211130-680300	Planmäßige Abschreibung	2226				900,00	900,00	0,00	0,00	0,00	0,00
1/211130-680700	Planmäßige Abschreibung	2226				4 000,00	4 000,00	0,00	0,00	0,00	0,00
1/211130-700000	Mietzinse	2223	3223	24		48 000,00	48 000,00	0,00	48 000,00	48 000,00	0,00
1/211130-711000	Gebühren f. d. Benützung v.Gemeindeeinricht. gem. FAG	2225	3225	24		10 000,00	10 000,00	0,00	10 000,00	10 000,00	0,00
1/211130-720009	Vergütungen zwischen Verwaltungszweigen	2225	3225	24	*	300,00	300,00	0,00	300,00	300,00	0,00
1/211130-720019	Vergütungen zwischen Verwaltungszweigen	2225	3225	24	*	500,00	500,00	0,00	500,00	500,00	0,00
1/211130-724000	Reisegebühren	2225	3225	24		600,00	600,00	0,00	600,00	600,00	0,00
1/211130-728000	Entgelte für sonstige Leistungen	2225	3225	24		1 800,00	1 800,00	0,00	1 800,00	1 800,00	0,00
1/211130-757000	Lfd. Transferzahlung. an private Org. ohne Erwerbszweck	2234	3234	27		28 000,00	28 000,00	0,00	28 000,00	28 000,00	0,00
<b>SU 22 / 32</b>	<b>Summe Aufwendungen / Auszahlungen operative Gebarung</b>					<b>290 100,00</b>	<b>284 400,00</b>	<b>5 700,00</b>	<b>279 600,00</b>	<b>273 900,00</b>	<b>5 700,00</b>
<b>SA 0 / SA 1</b>	<b>(0) Nettoergebnis (21 - 22) / (1) Geldfluss operative Gebarung (31 - 32)</b>					<b>-263 500,00</b>	<b>-257 800,00</b>	<b>-5 700,00</b>	<b>-253 900,00</b>	<b>-248 200,00</b>	<b>-5 700,00</b>
<b>SU 23</b>	<b>Summe Haushaltsrücklagen</b>					<b>0,00</b>	<b>0,00</b>	<b>0,00</b>	<b>0,00</b>	<b>0,00</b>	<b>0,00</b>
<b>SA00</b>	<b>Nettoergebnis nach Zuw./Entn. Haushaltsrücklagen (Saldo 0 +/- SU23)</b>					<b>-263 500,00</b>	<b>-257 800,00</b>	<b>-5 700,00</b>			
<b>Investive Gebarung</b>											
<b>SU 33</b>	<b>Summe Einzahlungen investive Gebarung</b>								<b>0,00</b>	<b>0,00</b>	<b>0,00</b>
1/211130-006000	Sonstige Grundstückseinrichtungen		3412	2	40	0,00	0,00	0,00	4 200,00	0,00	4 200,00
1/211130-042000	Amts-, Betriebs- und Geschäftsausstattung		3415	2	41	0,00	0,00	0,00	18 300,00	16 800,00	1 500,00
<b>SU 34</b>	<b>Summe Auszahlungen investive Gebarung</b>								<b>22 500,00</b>	<b>16 800,00</b>	<b>5 700,00</b>
<b>SA2</b>	<b>Saldo (2) Geldfluss aus der Investiven Gebarung (33 - 34)</b>								<b>-22 500,00</b>	<b>-16 800,00</b>	<b>-5 700,00</b>
<b>SA3</b>	<b>Saldo (3) Nettofinanzierungssaldo (Saldo 1 + Saldo 2)</b>								<b>-276 400,00</b>	<b>-265 000,00</b>	<b>-11 400,00</b>
<b>Finanzierungstätigkeit</b>											
<b>SU 35</b>	<b>Summe Einzahlungen aus der Finanzierungstätigkeit</b>								<b>0,00</b>	<b>0,00</b>	<b>0,00</b>
<b>SU 36</b>	<b>Summe Auszahlungen aus der Finanzierungstätigkeit</b>								<b>0,00</b>	<b>0,00</b>	<b>0,00</b>
<b>SA4</b>	<b>Saldo (4) Geldfluss aus der Finanzierungstätigkeit (35 - 36)</b>								<b>0,00</b>	<b>0,00</b>	<b>0,00</b>
<b>SA5</b>	<b>Saldo (5) Geldfluss aus der voranschlagswirksamen Gebarung (Saldo 3 + Saldo 4)</b>								<b>-276 400,00</b>	<b>-265 000,00</b>	<b>-11 400,00</b>
<b>211131</b>	<b>PV-Offensive VS St. Johann</b>										
<b>Operative Gebarung</b>											
<b>SU 21 / 31</b>	<b>Summe Erträge / Einzahlungen operative Gebarung</b>					<b>0,00</b>	<b>0,00</b>	<b>0,00</b>	<b>0,00</b>	<b>0,00</b>	<b>0,00</b>
<b>SU 22 / 32</b>	<b>Summe Aufwendungen / Auszahlungen operative Gebarung</b>					<b>0,00</b>	<b>0,00</b>	<b>0,00</b>	<b>0,00</b>	<b>0,00</b>	<b>0,00</b>
<b>SA 0 / SA 1</b>	<b>(0) Nettoergebnis (21 - 22) / (1) Geldfluss operative Gebarung (31 - 32)</b>					<b>0,00</b>	<b>0,00</b>	<b>0,00</b>	<b>0,00</b>	<b>0,00</b>	<b>0,00</b>
<b>SU 23</b>	<b>Summe Haushaltsrücklagen</b>					<b>0,00</b>	<b>0,00</b>	<b>0,00</b>	<b>0,00</b>	<b>0,00</b>	<b>0,00</b>
<b>SA00</b>	<b>Nettoergebnis nach Zuw./Entn. Haushaltsrücklagen (Saldo 0 +/- SU23)</b>					<b>0,00</b>	<b>0,00</b>	<b>0,00</b>	<b>0,00</b>	<b>0,00</b>	<b>0,00</b>
<b>Investive Gebarung</b>											

1. Nachtragsvoranschlag 2023

Stadtgemeinde Wolfsberg

NVA Ergebnis- und Finanzierungsvoranschlag Detailnachweis

		MVAG VC QU			Ergebnisvoranschlag			Finanzierungsvoranschlag		
		EH	FH		VA 2023 inkl. NVA	VA 2023	1. NVA	VA 2023 inkl. NVA	VA 2023	1. NVA
SU 33	Summe Einzahlungen investive Gebarung							0,00	0,00	0,00
SU 34	Summe Auszahlungen investive Gebarung							0,00	0,00	0,00
SA2	Saldo (2) Geldfluss aus der Investiven Gebarung (33 – 34)							0,00	0,00	0,00
SA3	Saldo (3) Nettofinanzierungssaldo (Saldo 1 + Saldo 2)							0,00	0,00	0,00
<b>Finanzierungstätigkeit</b>										
SU 35	Summe Einzahlungen aus der Finanzierungstätigkeit							0,00	0,00	0,00
SU 36	Summe Auszahlungen aus der Finanzierungstätigkeit							0,00	0,00	0,00
SA4	Saldo (4) Geldfluss aus der Finanzierungstätigkeit (35 – 36)							0,00	0,00	0,00
SA5	Saldo (5) Geldfluss aus der voranschlagswirksamen Gebarung (Saldo 3 + Saldo 4)							0,00	0,00	0,00
<b>211180</b>	<b>Volksschule St.Michael</b>									
<b>Operative Gebarung</b>										
2/211180+810001	Erträge aus Leistungen (Einlieferung Energie - PV-Anlage)	2114	3114	13	100,00	100,00	0,00	100,00	100,00	0,00
2/211180+811100	Einnahmen aus der Vermietung und Verpachtung (Miete)	2115	3115	14	1 200,00	1 200,00	0,00	1 200,00	1 200,00	0,00
2/211180+813000	Erträge aus der Auflösung von Investitionszuschüssen (Kapitaltransfers)	2127			1 200,00	1 200,00	0,00	0,00	0,00	0,00
2/211180+813100	Erträge aus der Auflösung von Investitionszuschüssen (Kapitaltransfers)	2127			2 000,00	2 000,00	0,00	0,00	0,00	0,00
2/211180+829000	Sonstige Einnahmen	2116	3116	18	600,00	600,00	0,00	600,00	600,00	0,00
2/211180+861000	Lfd.Transferzahlung. von Ländern und Landesfonds	2121	3121	15	25 800,00	25 800,00	0,00	25 800,00	25 800,00	0,00
<b>SU 21 / 31</b>	<b>Summe Erträge / Einzahlungen operative Gebarung</b>				<b>30 900,00</b>	<b>30 900,00</b>	<b>0,00</b>	<b>27 700,00</b>	<b>27 700,00</b>	<b>0,00</b>
1/211180-400000	Geringwertige Wirtschaftsgüter des Anlagevermögens	2221	3221	23	2 000,00	2 000,00	0,00	2 000,00	2 000,00	0,00
1/211180-452000	Treibstoffe	2221	3221	23	100,00	100,00	0,00	100,00	100,00	0,00
1/211180-454000	Reinigungsmittel	2221	3221	23	3 200,00	2 300,00	900,00	3 200,00	2 300,00	900,00
1/211180-456000	Schreib-,Zeichen-u. sonstige Büromittel	2221	3221	23	1 000,00	1 000,00	0,00	1 000,00	1 000,00	0,00
1/211180-456100	Ankauf Toner	2221	3221	23	1 100,00	1 100,00	0,00	1 100,00	1 100,00	0,00
1/211180-457000	Druckwerke	2221	3221	23	1 000,00	1 000,00	0,00	1 000,00	1 000,00	0,00
1/211180-458000	Mittel zur ärztlichen Betreuung und Gesundheitsvorsorge	2221	3221	23	200,00	200,00	0,00	200,00	200,00	0,00
1/211180-459000	Sonstige Verbrauchsgüter	2221	3221	23	1 000,00	1 000,00	0,00	1 000,00	1 000,00	0,00
1/211180-510000	Geldbezüge der Vertragsbediensteten der Verwaltung	2211	3211	20	2 400,00	2 400,00	0,00	2 400,00	2 400,00	0,00
1/211180-511000	Geldbezüge der Vertragsbediensteten in handw.Verwendung	2211	3211	20	69 700,00	69 700,00	0,00	69 700,00	69 700,00	0,00
1/211180-565000	Mehrleistungsvergütungen	2211	3211	20	1 500,00	1 500,00	0,00	1 500,00	1 500,00	0,00
1/211180-567000	Belohnungen und Geldaushilfen	2213	3213	20	100,00	100,00	0,00	100,00	100,00	0,00

# 1. Nachtragsvoranschlag 2023

Stadtgemeinde Wolfsberg

# NVA Ergebnis- und Finanzierungsvoranschlag Detailnachweis

		MVAG		VC	QU	Ergebnisvoranschlag			Finanzierungsvoranschlag		
		EH	FH			VA 2023 inkl. NVA	VA 2023	1. NVA	VA 2023 inkl. NVA	VA 2023	1. NVA
1/211180-580000	Dienstgeberbeitrag zum Ausgleichsfonds für FB	2212	3212		20	2 900,00	2 900,00	0,00	2 900,00	2 900,00	0,00
1/211180-581100	Betriebliche Kollektivversicherung § 72 K-GMG	2212	3212		20	400,00	400,00	0,00	400,00	400,00	0,00
1/211180-582000	Sonstige Dienstgeberbeiträge zur sozialen Sicherheit	2212	3212		20	15 100,00	15 100,00	0,00	15 100,00	15 100,00	0,00
1/211180-591000	Dotierung von Rückstellungen für Abfertigungen	2214				2 700,00	2 700,00	0,00	0,00	0,00	0,00
1/211180-600000	Strom	2222	3222		24	18 800,00	16 500,00	2 300,00	18 800,00	16 500,00	2 300,00
1/211180-600030	Fernwärme	2222	3222		24	34 000,00	36 000,00	-2 000,00	34 000,00	36 000,00	-2 000,00
1/211180-610000	Instandhaltung von Grund und Boden	2224	3224		24	2 800,00	2 400,00	400,00	2 800,00	2 400,00	400,00
1/211180-613000	Instandhaltung von sonstigen Grundstückseinrichtungen	2224	3224		24	800,00	800,00	0,00	800,00	800,00	0,00
1/211180-614000	Instandhaltung von Gebäuden	2224	3224		24	13 100,00	12 600,00	500,00	13 100,00	12 600,00	500,00
1/211180-616000	Instandhaltung von Maschinen u. maschinellen Anlagen	2224	3224		24	500,00	500,00	0,00	500,00	500,00	0,00
1/211180-618000	Instandhaltung von sonstigen Anlagen	2224	3224		24	1 200,00	1 200,00	0,00	1 200,00	1 200,00	0,00
1/211180-630000	Postdienste	2222	3222		24	100,00	100,00	0,00	100,00	100,00	0,00
1/211180-631000	Telekommunikationsdienste	2222	3222		24	1 300,00	1 300,00	0,00	1 300,00	1 300,00	0,00
1/211180-670000	Versicherungen	2222	3222		24	3 100,00	3 100,00	0,00	3 100,00	3 100,00	0,00
1/211180-680200	Planmäßige Abschreibung	2226				2 500,00	2 500,00	0,00	0,00	0,00	0,00
1/211180-680300	Planmäßige Abschreibung	2226				14 800,00	14 800,00	0,00	0,00	0,00	0,00
1/211180-680700	Planmäßige Abschreibung	2226				6 400,00	6 400,00	0,00	0,00	0,00	0,00
1/211180-711000	Gebühren f. d. Benützung v. Gemeindevorricht. gem. FAG	2225	3225		24	11 500,00	11 500,00	0,00	11 500,00	11 500,00	0,00
1/211180-720009	Vergütungen zwischen Verwaltungszweigen	2225	3225		24	2 000,00	2 000,00	0,00	2 000,00	2 000,00	0,00
1/211180-720019	Vergütungen zwischen Verwaltungszweigen	2225	3225		24	600,00	600,00	0,00	600,00	600,00	0,00
1/211180-724000	Reisegebühren	2225	3225		24	400,00	400,00	0,00	400,00	400,00	0,00
1/211180-728000	Entgelte für sonstige Leistungen	2225	3225		24	1 800,00	1 800,00	0,00	1 800,00	1 800,00	0,00
1/211180-757000	Lfd. Transferzahlung. an private Org. ohne Erwerbszweck	2234	3234		27	28 000,00	28 000,00	0,00	28 000,00	28 000,00	0,00
<b>SU 22 / 32</b>	<b>Summe Aufwendungen / Auszahlungen operative Gebarung</b>					<b>248 100,00</b>	<b>246 000,00</b>	<b>2 100,00</b>	<b>221 700,00</b>	<b>219 600,00</b>	<b>2 100,00</b>
<b>SA 0 / SA 1</b>	<b>(0) Nettoergebnis (21 - 22) / (1) Geldfluss operative Gebarung (31 - 32)</b>					<b>-217 200,00</b>	<b>-215 100,00</b>	<b>-2 100,00</b>	<b>-194 000,00</b>	<b>-191 900,00</b>	<b>-2 100,00</b>
<b>SU 23</b>	<b>Summe Haushaltsrücklagen</b>					<b>0,00</b>	<b>0,00</b>	<b>0,00</b>	<b>0,00</b>	<b>0,00</b>	<b>0,00</b>
<b>SA00</b>	<b>Nettoergebnis nach Zuw./Entn. Haushaltsrücklagen (Saldo 0 +/- SU23)</b>					<b>-217 200,00</b>	<b>-215 100,00</b>	<b>-2 100,00</b>			
<b>Investive Gebarung</b>											
2/211180+300010	Kapitaltransfers von Bund, Bundesfonds und Bundeskammern		3331		33	0,00	0,00	0,00	38 500,00	38 500,00	0,00
<b>SU 33</b>	<b>Summe Einzahlungen investive Gebarung</b>								<b>38 500,00</b>	<b>38 500,00</b>	<b>0,00</b>

# 1. Nachtragsvoranschlag 2023

Stadtgemeinde Wolfsberg

# NVA Ergebnis- und Finanzierungsvoranschlag Detailnachweis

		MVAG		VC	QU	Ergebnisvoranschlag			Finanzierungsvoranschlag		
		EH	FH			VA 2023 inkl. NVA	VA 2023	1. NVA	VA 2023 inkl. NVA	VA 2023	1. NVA
1/211180-006000	Sonstige Grundstückseinrichtungen		3412	2	40	0,00	0,00	0,00	10 000,00	10 000,00	0,00
1/211180-042000	Amts-, Betriebs- und Geschäftsausstattung		3415	2	41	0,00	0,00	0,00	62 000,00	46 800,00	15 200,00
<b>SU 34</b>	<b>Summe Auszahlungen investive Gebarung</b>								<b>72 000,00</b>	<b>56 800,00</b>	<b>15 200,00</b>
<b>SA2</b>	<b>Saldo (2) Geldfluss aus der Investiven Gebarung (33 – 34)</b>								<b>-33 500,00</b>	<b>-18 300,00</b>	<b>-15 200,00</b>
<b>SA3</b>	<b>Saldo (3) Nettofinanzierungssaldo (Saldo 1 + Saldo 2)</b>								<b>-227 500,00</b>	<b>-210 200,00</b>	<b>-17 300,00</b>
<b>Finanzierungstätigkeit</b>											
<b>SU 35</b>	<b>Summe Einzahlungen aus der Finanzierungstätigkeit</b>								<b>0,00</b>	<b>0,00</b>	<b>0,00</b>
<b>SU 36</b>	<b>Summe Auszahlungen aus der Finanzierungstätigkeit</b>								<b>0,00</b>	<b>0,00</b>	<b>0,00</b>
<b>SA4</b>	<b>Saldo (4) Geldfluss aus der Finanzierungstätigkeit (35 – 36)</b>								<b>0,00</b>	<b>0,00</b>	<b>0,00</b>
<b>SA5</b>	<b>Saldo (5) Geldfluss aus der voranschlagswirksamen Gebarung (Saldo 3 + Saldo 4)</b>								<b>-227 500,00</b>	<b>-210 200,00</b>	<b>-17 300,00</b>
<b>211181</b>	<b>PV-Offensive VS St. Michael</b>										
<b>Operative Gebarung</b>											
<b>SU 21 / 31</b>	<b>Summe Erträge / Einzahlungen operative Gebarung</b>					<b>0,00</b>	<b>0,00</b>	<b>0,00</b>	<b>0,00</b>	<b>0,00</b>	<b>0,00</b>
<b>SU 22 / 32</b>	<b>Summe Aufwendungen / Auszahlungen operative Gebarung</b>					<b>0,00</b>	<b>0,00</b>	<b>0,00</b>	<b>0,00</b>	<b>0,00</b>	<b>0,00</b>
<b>SA 0 / SA 1</b>	<b>(0) Nettoergebnis (21 - 22) / (1) Geldfluss operative Gebarung (31 – 32)</b>					<b>0,00</b>	<b>0,00</b>	<b>0,00</b>	<b>0,00</b>	<b>0,00</b>	<b>0,00</b>
<b>SU 23</b>	<b>Summe Haushaltsrücklagen</b>					<b>0,00</b>	<b>0,00</b>	<b>0,00</b>	<b>0,00</b>	<b>0,00</b>	<b>0,00</b>
<b>SA00</b>	<b>Nettoergebnis nach Zuw./Entn. Haushaltsrücklagen (Saldo 0 +/- SU23)</b>					<b>0,00</b>	<b>0,00</b>	<b>0,00</b>			
<b>Investive Gebarung</b>											
<b>SU 33</b>	<b>Summe Einzahlungen investive Gebarung</b>								<b>0,00</b>	<b>0,00</b>	<b>0,00</b>
<b>SU 34</b>	<b>Summe Auszahlungen investive Gebarung</b>								<b>0,00</b>	<b>0,00</b>	<b>0,00</b>
<b>SA2</b>	<b>Saldo (2) Geldfluss aus der Investiven Gebarung (33 – 34)</b>								<b>0,00</b>	<b>0,00</b>	<b>0,00</b>
<b>SA3</b>	<b>Saldo (3) Nettofinanzierungssaldo (Saldo 1 + Saldo 2)</b>								<b>0,00</b>	<b>0,00</b>	<b>0,00</b>
<b>Finanzierungstätigkeit</b>											
<b>SU 35</b>	<b>Summe Einzahlungen aus der Finanzierungstätigkeit</b>								<b>0,00</b>	<b>0,00</b>	<b>0,00</b>
<b>SU 36</b>	<b>Summe Auszahlungen aus der Finanzierungstätigkeit</b>								<b>0,00</b>	<b>0,00</b>	<b>0,00</b>
<b>SA4</b>	<b>Saldo (4) Geldfluss aus der Finanzierungstätigkeit (35 – 36)</b>								<b>0,00</b>	<b>0,00</b>	<b>0,00</b>
<b>SA5</b>	<b>Saldo (5) Geldfluss aus der voranschlagswirksamen Gebarung (Saldo 3 + Saldo 4)</b>								<b>0,00</b>	<b>0,00</b>	<b>0,00</b>

1. Nachtragsvoranschlag 2023

NVA Ergebnis- und Finanzierungsvoranschlag Detailnachweis

Stadtgemeinde Wolfsberg

		MVAG VC QU			Ergebnisvoranschlag			Finanzierungsvoranschlag		
		EH	FH		VA 2023 inkl. NVA	VA 2023	1. NVA	VA 2023 inkl. NVA	VA 2023	1. NVA
<b>22</b>	<b>Berufsbildender Unterricht; Anstalten der Lehrer- und Erzieherbildung</b>									
SA 0 / SA 1	(0) Nettoergebnis (21 - 22) / (1) Geldfluss operative Gebarung (31 - 32)				-417 200,00	-417 200,00	0,00	-417 200,00	-417 200,00	0,00
SA00	Nettoergebnis nach Zuw./Entn. Haushaltsrücklagen (Saldo 0 +/- SU23)				-417 200,00	-417 200,00	0,00			
SA2	Saldo (2) Geldfluss aus der Investiven Gebarung (33 - 34)							0,00	0,00	0,00
SA3	Saldo (3) Nettofinanzierungssaldo (Saldo 1 + Saldo 2)							-417 200,00	-417 200,00	0,00
SA4	Saldo (4) Geldfluss aus der Finanzierungstätigkeit (35 - 36)							0,00	0,00	0,00
SA5	Saldo (5) Geldfluss aus der voranschlagswirksamen Gebarung (Saldo 3 + Saldo 4)							-417 200,00	-417 200,00	0,00
<b>220</b>	<b>Berufsbildende Pflichtschulen</b>									
SA 0 / SA 1	(0) Nettoergebnis (21 - 22) / (1) Geldfluss operative Gebarung (31 - 32)				-417 200,00	-417 200,00	0,00	-417 200,00	-417 200,00	0,00
SA00	Nettoergebnis nach Zuw./Entn. Haushaltsrücklagen (Saldo 0 +/- SU23)				-417 200,00	-417 200,00	0,00			
SA2	Saldo (2) Geldfluss aus der Investiven Gebarung (33 - 34)							0,00	0,00	0,00
SA3	Saldo (3) Nettofinanzierungssaldo (Saldo 1 + Saldo 2)							-417 200,00	-417 200,00	0,00
SA4	Saldo (4) Geldfluss aus der Finanzierungstätigkeit (35 - 36)							0,00	0,00	0,00
SA5	Saldo (5) Geldfluss aus der voranschlagswirksamen Gebarung (Saldo 3 + Saldo 4)							-417 200,00	-417 200,00	0,00
<b>220000</b>	<b>Berufsbildende Pflichtschulen</b>									
<b>Operative Gebarung</b>										
2/220000+861100	Transfers von Ländern, Landesfonds und Landeskammern - Bedarfszuweisungsmittel operative Gebarung, BZ außerhalb des Rahmens	2121	3121	15	6 000,00	6 000,00	0,00	6 000,00	6 000,00	0,00
<b>SU 21 / 31</b>	<b>Summe Erträge / Einzahlungen operative Gebarung</b>				<b>6 000,00</b>	<b>6 000,00</b>	<b>0,00</b>	<b>6 000,00</b>	<b>6 000,00</b>	<b>0,00</b>
1/220000-751500	Transfers an Länder, Landesfonds und Landeskammern - Schulerhaltsbeitrag Berufsschulen	2231	3231	26	417 200,00	417 200,00	0,00	417 200,00	417 200,00	0,00
1/220000-754000	Transfers an sonstige Träger des öffentlichen Rechts	2231	3231	26	6 000,00	6 000,00	0,00	6 000,00	6 000,00	0,00
<b>SU 22 / 32</b>	<b>Summe Aufwendungen / Auszahlungen operative Gebarung</b>				<b>423 200,00</b>	<b>423 200,00</b>	<b>0,00</b>	<b>423 200,00</b>	<b>423 200,00</b>	<b>0,00</b>
SA 0 / SA 1	(0) Nettoergebnis (21 - 22) / (1) Geldfluss operative Gebarung (31 - 32)				-417 200,00	-417 200,00	0,00	-417 200,00	-417 200,00	0,00
SU 23	Summe Haushaltsrücklagen				0,00	0,00	0,00	0,00	0,00	0,00
SA00	Nettoergebnis nach Zuw./Entn. Haushaltsrücklagen (Saldo 0 +/- SU23)				-417 200,00	-417 200,00	0,00			
<b>Investive Gebarung</b>										
SU 33	Summe Einzahlungen investive Gebarung							0,00	0,00	0,00
SU 34	Summe Auszahlungen investive Gebarung							0,00	0,00	0,00
SA2	Saldo (2) Geldfluss aus der Investiven Gebarung (33 - 34)							0,00	0,00	0,00
SA3	Saldo (3) Nettofinanzierungssaldo (Saldo 1 + Saldo 2)							-417 200,00	-417 200,00	0,00
<b>Finanzierungstätigkeit</b>										
SU 35	Summe Einzahlungen aus der Finanzierungstätigkeit							0,00	0,00	0,00
SU 36	Summe Auszahlungen aus der Finanzierungstätigkeit							0,00	0,00	0,00

# 1. Nachtragsvoranschlag 2023

Stadtgemeinde Wolfsberg

# NVA Ergebnis- und Finanzierungsvoranschlag Detailnachweis

	MVAG	VC	QU	Ergebnisvoranschlag		Finanzierungsvoranschlag				
				EH	FH	VA 2023 inkl. NVA	VA 2023	1. NVA	VA 2023 inkl. NVA	VA 2023
SA4								0,00	0,00	0,00
SA5								-417 200,00	-417 200,00	0,00
<b>23</b>	<b>Förderung des Unterrichts</b>									
SA 0 / SA 1										
SA00										
SA2								0,00	0,00	0,00
SA3								-416 500,00	-430 100,00	13 600,00
SA4								0,00	0,00	0,00
SA5								-416 500,00	-430 100,00	13 600,00
<b>232</b>	<b>Schülerbetreuung</b>									
SA 0 / SA 1										
SA00										
SA2								0,00	0,00	0,00
SA3								-416 500,00	-430 100,00	13 600,00
SA4								0,00	0,00	0,00
SA5								-416 500,00	-430 100,00	13 600,00
<b>232000</b>	<b>Schülerbetreuung - Schülergelegenheitsverkehr</b>									
<b>Operative Gebarung</b>										
2/232000+860000										
SU 21 / 31										
1/232000-621000										
SU 22 / 32										
SA 0 / SA 1										
SU 23										
SA00										
<b>Investive Gebarung</b>										
SU 33										
SU 34										
SA2										
SA3										
<b>Finanzierungstätigkeit</b>										
SU 35										
SU 36										
SA4										

1. Nachtragsvoranschlag 2023

Stadtgemeinde Wolfsberg

NVA Ergebnis- und Finanzierungsvoranschlag Detailnachweis

		MVAG VC QU			Ergebnisvoranschlag			Finanzierungsvoranschlag		
		EH	FH		VA 2023 inkl. NVA	VA 2023	1. NVA	VA 2023 inkl. NVA	VA 2023	1. NVA
<b>SA5</b>	<b>Saldo (5) Geldfluss aus der voranschlagswirksamen Gebarung (Saldo 3 + Saldo 4)</b>							<b>-56 500,00</b>	<b>-70 100,00</b>	<b>13 600,00</b>
<b>232010</b>	<b>Schüler ISTmobil</b>									
<b>Operative Gebarung</b>										
<b>SU 21 / 31</b>	<b>Summe Erträge / Einzahlungen operative Gebarung</b>				<b>0,00</b>	<b>0,00</b>	<b>0,00</b>	<b>0,00</b>	<b>0,00</b>	<b>0,00</b>
1/232010-755000	Transfers an Unternehmen (ohne Finanzunternehmen) und andere	2233	3233	27	360 000,00	360 000,00	0,00	360 000,00	360 000,00	0,00
<b>SU 22 / 32</b>	<b>Summe Aufwendungen / Auszahlungen operative Gebarung</b>				<b>360 000,00</b>	<b>360 000,00</b>	<b>0,00</b>	<b>360 000,00</b>	<b>360 000,00</b>	<b>0,00</b>
<b>SA 0 / SA 1</b>	<b>(0) Nettoergebnis (21 - 22) / (1) Geldfluss operative Gebarung (31 – 32)</b>				<b>-360 000,00</b>	<b>-360 000,00</b>	<b>0,00</b>	<b>-360 000,00</b>	<b>-360 000,00</b>	<b>0,00</b>
<b>SU 23</b>	<b>Summe Haushaltsrücklagen</b>				<b>0,00</b>	<b>0,00</b>	<b>0,00</b>	<b>0,00</b>	<b>0,00</b>	<b>0,00</b>
<b>SA00</b>	<b>Nettoergebnis nach Zuw./Entn. Haushaltsrücklagen (Saldo 0 +/- SU23)</b>				<b>-360 000,00</b>	<b>-360 000,00</b>	<b>0,00</b>			
<b>Investive Gebarung</b>										
<b>SU 33</b>	<b>Summe Einzahlungen investive Gebarung</b>							<b>0,00</b>	<b>0,00</b>	<b>0,00</b>
<b>SU 34</b>	<b>Summe Auszahlungen investive Gebarung</b>							<b>0,00</b>	<b>0,00</b>	<b>0,00</b>
<b>SA2</b>	<b>Saldo (2) Geldfluss aus der Investiven Gebarung (33 – 34)</b>							<b>0,00</b>	<b>0,00</b>	<b>0,00</b>
<b>SA3</b>	<b>Saldo (3) Nettofinanzierungssaldo (Saldo 1 + Saldo 2)</b>							<b>-360 000,00</b>	<b>-360 000,00</b>	<b>0,00</b>
<b>Finanzierungstätigkeit</b>										
<b>SU 35</b>	<b>Summe Einzahlungen aus der Finanzierungstätigkeit</b>							<b>0,00</b>	<b>0,00</b>	<b>0,00</b>
<b>SU 36</b>	<b>Summe Auszahlungen aus der Finanzierungstätigkeit</b>							<b>0,00</b>	<b>0,00</b>	<b>0,00</b>
<b>SA4</b>	<b>Saldo (4) Geldfluss aus der Finanzierungstätigkeit (35 – 36)</b>							<b>0,00</b>	<b>0,00</b>	<b>0,00</b>
<b>SA5</b>	<b>Saldo (5) Geldfluss aus der voranschlagswirksamen Gebarung (Saldo 3 + Saldo 4)</b>							<b>-360 000,00</b>	<b>-360 000,00</b>	<b>0,00</b>

1. Nachtragsvoranschlag 2023

Stadtgemeinde Wolfsberg

NVA Ergebnis- und Finanzierungsvoranschlag Detailnachweis

		MVAG VC QU			Ergebnisvoranschlag			Finanzierungsvoranschlag		
		EH	FH		VA 2023 inkl. NVA	VA 2023	1. NVA	VA 2023 inkl. NVA	VA 2023	1. NVA
<b>24</b>	<b>Vorschulische Erziehung</b>									
SA 0 / SA 1	(0) Nettoergebnis (21 - 22) / (1) Geldfluss operative Gebarung (31 – 32)				-4 214 100,00	-4 242 100,00	28 000,00	-3 919 200,00	-3 950 300,00	31 100,00
SA00	Nettoergebnis nach Zuw./Entn. Haushaltsrücklagen (Saldo 0 +/- SU23)				-4 185 400,00	-4 111 300,00	-74 100,00			
SA2	Saldo (2) Geldfluss aus der Investiven Gebarung (33 – 34)							-263 400,00	-337 100,00	73 700,00
SA3	Saldo (3) Nettofinanzierungssaldo (Saldo 1 + Saldo 2)							-4 182 600,00	-4 287 400,00	104 800,00
SA4	Saldo (4) Geldfluss aus der Finanzierungstätigkeit (35 – 36)							0,00	0,00	0,00
SA5	Saldo (5) Geldfluss aus der voranschlagswirksamen Gebarung (Saldo 3 + Saldo 4)							-4 182 600,00	-4 287 400,00	104 800,00
<b>240</b>	<b>Kindergärten</b>									
SA 0 / SA 1	(0) Nettoergebnis (21 - 22) / (1) Geldfluss operative Gebarung (31 – 32)				-3 388 600,00	-3 444 500,00	55 900,00	-3 093 700,00	-3 152 700,00	59 000,00
SA00	Nettoergebnis nach Zuw./Entn. Haushaltsrücklagen (Saldo 0 +/- SU23)				-3 359 900,00	-3 313 700,00	-46 200,00			
SA2	Saldo (2) Geldfluss aus der Investiven Gebarung (33 – 34)							-263 400,00	-337 100,00	73 700,00
SA3	Saldo (3) Nettofinanzierungssaldo (Saldo 1 + Saldo 2)							-3 357 100,00	-3 489 800,00	132 700,00
SA4	Saldo (4) Geldfluss aus der Finanzierungstätigkeit (35 – 36)							0,00	0,00	0,00
SA5	Saldo (5) Geldfluss aus der voranschlagswirksamen Gebarung (Saldo 3 + Saldo 4)							-3 357 100,00	-3 489 800,00	132 700,00
<b>240000</b>	<b>Sanierung Kindergärten</b>									
	<b>Operative Gebarung</b>									
SU 21 / 31	Summe Erträge / Einzahlungen operative Gebarung				0,00	0,00	0,00	0,00	0,00	0,00
SU 22 / 32	Summe Aufwendungen / Auszahlungen operative Gebarung				0,00	0,00	0,00	0,00	0,00	0,00
SA 0 / SA 1	(0) Nettoergebnis (21 - 22) / (1) Geldfluss operative Gebarung (31 – 32)				0,00	0,00	0,00	0,00	0,00	0,00
SU 23	Summe Haushaltsrücklagen				0,00	0,00	0,00	0,00	0,00	0,00
SA00	Nettoergebnis nach Zuw./Entn. Haushaltsrücklagen (Saldo 0 +/- SU23)				0,00	0,00	0,00	0,00	0,00	0,00
	<b>Investive Gebarung</b>									
SU 33	Summe Einzahlungen investive Gebarung							0,00	0,00	0,00
SU 34	Summe Auszahlungen investive Gebarung							0,00	0,00	0,00
SA2	Saldo (2) Geldfluss aus der Investiven Gebarung (33 – 34)							0,00	0,00	0,00
SA3	Saldo (3) Nettofinanzierungssaldo (Saldo 1 + Saldo 2)							0,00	0,00	0,00
	<b>Finanzierungstätigkeit</b>									
SU 35	Summe Einzahlungen aus der Finanzierungstätigkeit							0,00	0,00	0,00
SU 36	Summe Auszahlungen aus der Finanzierungstätigkeit							0,00	0,00	0,00
SA4	Saldo (4) Geldfluss aus der Finanzierungstätigkeit (35 – 36)							0,00	0,00	0,00
SA5	Saldo (5) Geldfluss aus der voranschlagswirksamen Gebarung (Saldo 3 + Saldo 4)							0,00	0,00	0,00
<b>240010</b>	<b>Kindergarten Wolfsberg-Reding</b>									
	<b>Operative Gebarung</b>									
2/240010+810000	Leistungserlöse	2114	3114	13	48 000,00	48 000,00	0,00	48 000,00	48 000,00	0,00
2/240010+811000	Einnahmen aus Vermietung u. Verpachtung	2115	3115	14	100,00	100,00	0,00	100,00	100,00	0,00



# 1. Nachtragsvoranschlag 2023

Stadtgemeinde Wolfsberg

# NVA Ergebnis- und Finanzierungsvoranschlag Detailnachweis

		MVAG		VC	QU	Ergebnisvoranschlag			Finanzierungsvoranschlag		
		EH	FH			VA 2023 inkl. NVA	VA 2023	1. NVA	VA 2023 inkl. NVA	VA 2023	1. NVA
2/240010+811200	Einnahmen aus der Vermietung und Verpachtung (BK)	2115	3115		14	1 800,00	1 800,00	0,00	1 800,00	1 800,00	0,00
2/240010+813000	Erträge aus der Auflösung von Investitionszuschüssen (Kapitaltransfers)	2127				6 700,00	6 700,00	0,00	0,00	0,00	0,00
2/240010+817500	Erträge aus der Auflösung von sonstigen Rückstellungen - Jubiläumszuwendungen	2117				7 300,00	7 300,00	0,00	0,00	0,00	0,00
2/240010+829000	Sonstige Einnahmen	2116	3116		18	2 000,00	2 000,00	0,00	2 000,00	2 000,00	0,00
2/240010+829020	Sonstige Einnahmen (Sturm 18.8.22)	2116	3116		18	100,00	100,00	0,00	100,00	100,00	0,00
2/240010+861000	Lfd.Transferzahlung. von Ländern und Landesfonds	2121	3121		15	142 100,00	142 100,00	0,00	142 100,00	142 100,00	0,00
2/240010+861400	Förderung verpflichtendes KiGa-Jahr	2121	3121		15	24 700,00	24 700,00	0,00	24 700,00	24 700,00	0,00
2/240010+861500	Förderung Elternbeiträge (Kärntner Kinder-Stipendium)	2121	3121		15	77 200,00	77 200,00	0,00	77 200,00	77 200,00	0,00
<b>SU 21 / 31</b>	<b>Summe Erträge / Einzahlungen operative Gebarung</b>					<b>310 000,00</b>	<b>310 000,00</b>	<b>0,00</b>	<b>296 000,00</b>	<b>296 000,00</b>	<b>0,00</b>
1/240010-400000	Geringwertige Wirtschaftsgüter des Anlagevermögens	2221	3221		23	4 000,00	3 500,00	500,00	4 000,00	3 500,00	500,00
1/240010-413000	Handelswaren	2221	3221		23	3 500,00	2 500,00	1 000,00	3 500,00	2 500,00	1 000,00
1/240010-430000	Lebensmittel	2221	3221		23	500,00	500,00	0,00	500,00	500,00	0,00
1/240010-454000	Reinigungsmittel	2221	3221		23	2 500,00	2 500,00	0,00	2 500,00	2 500,00	0,00
1/240010-456000	Schreib-, Zeichen- und sonstige Büromittel	2221	3221		23	200,00	200,00	0,00	200,00	200,00	0,00
1/240010-456100	Ankauf Toner	2221	3221		23	800,00	800,00	0,00	800,00	800,00	0,00
1/240010-457000	Druckwerke	2221	3221		23	1 000,00	800,00	200,00	1 000,00	800,00	200,00
1/240010-458000	Mittel zur ärztlichen Betreuung und Gesundheitsvorsorge	2221	3221		23	300,00	200,00	100,00	300,00	200,00	100,00
1/240010-459000	Sonstige Verbrauchsgüter	2221	3221		23	3 000,00	2 500,00	500,00	3 000,00	2 500,00	500,00
1/240010-510000	Geldbezüge der Vertragsbediensteten der Verwaltung	2211	3211		20	453 200,00	453 200,00	0,00	453 200,00	453 200,00	0,00
1/240010-511000	Geldbezüge der Vertragsbediensteten in handw.Verwendung	2211	3211		20	120 700,00	127 100,00	-6 400,00	120 700,00	127 100,00	-6 400,00
1/240010-522000	Geldbezüge der nicht ganzjährig besch. Angestellten	2211	3211		20	1 000,00	1 000,00	0,00	1 000,00	1 000,00	0,00
1/240010-523000	Geldbezüge der nicht ganzjährig besch. Arbeiter	2211	3211		20	2 000,00	2 000,00	0,00	2 000,00	2 000,00	0,00
1/240010-567000	Belohnungen und Geldaushilfen	2213	3213		20	1 500,00	1 500,00	0,00	1 500,00	1 500,00	0,00
1/240010-580000	Dienstgeberbeitrag zum Ausgleichsfonds für FB	2212	3212		20	19 000,00	19 000,00	0,00	19 000,00	19 000,00	0,00
1/240010-582000	Sonstige Dienstgeberbeiträge zur sozialen Sicherheit	2212	3212		20	122 200,00	122 200,00	0,00	122 200,00	122 200,00	0,00
1/240010-591000	Dotierung von Rückstellungen für Abfertigungen	2214				25 200,00	25 200,00	0,00	0,00	0,00	0,00
1/240010-592000	Dotierung von Rückstellungen für Jubiläumszuwendungen	2214				14 100,00	14 100,00	0,00	0,00	0,00	0,00

# 1. Nachtragsvoranschlag 2023

Stadtgemeinde Wolfsberg

# NVA Ergebnis- und Finanzierungsvoranschlag Detailnachweis

		MVAG		VC	QU	Ergebnisvoranschlag			Finanzierungsvoranschlag		
		EH	FH			VA 2023 inkl. NVA	VA 2023	1. NVA	VA 2023 inkl. NVA	VA 2023	1. NVA
1/240010-600000	Strom	2222	3222		24	30 000,00	32 000,00	-2 000,00	30 000,00	32 000,00	-2 000,00
1/240010-600030	Wärme	2222	3222		24	22 000,00	22 000,00	0,00	22 000,00	22 000,00	0,00
1/240010-610000	Instandhaltung v.Grund u.Boden	2224	3224		24	2 000,00	2 000,00	0,00	2 000,00	2 000,00	0,00
1/240010-613000	Instandhaltung von sonstigen Grundstückseinrichtungen	2224	3224		24	1 000,00	1 000,00	0,00	1 000,00	1 000,00	0,00
1/240010-614000	Instandhaltung von Gebäuden	2224	3224		24	19 600,00	17 400,00	2 200,00	19 600,00	17 400,00	2 200,00
1/240010-616000	Instandhaltung von Maschinen u. maschinellen Anlagen	2224	3224		24	300,00	300,00	0,00	300,00	300,00	0,00
1/240010-618000	Instandhaltung von sonstigen Anlagen	2224	3224		24	900,00	900,00	0,00	900,00	900,00	0,00
1/240010-630000	Postdienste	2222	3222		24	100,00	100,00	0,00	100,00	100,00	0,00
1/240010-631000	Telekommunikationsdienste	2222	3222		24	2 300,00	2 300,00	0,00	2 300,00	2 300,00	0,00
1/240010-670000	Versicherungen	2222	3222		24	4 000,00	3 500,00	500,00	4 000,00	3 500,00	500,00
1/240010-680700	Planmäßige Abschreibung	2226				13 800,00	13 800,00	0,00	0,00	0,00	0,00
1/240010-700000	Mietzinse 28 %	2223	3223		24	49 000,00	42 300,00	6 700,00	49 000,00	42 300,00	6 700,00
1/240010-711000	Gebühren f. d. Benützung v.Gemeindeeinricht. gem. FAG	2225	3225		24	13 000,00	13 000,00	0,00	13 000,00	13 000,00	0,00
1/240010-720009	Vergütungen zwischen Verwaltungszweigen	2225	3225		24	* 2 700,00	2 700,00	0,00	2 700,00	2 700,00	0,00
1/240010-720019	Vergütungen zwischen Verwaltungszweigen	2225	3225		24	* 2 000,00	2 000,00	0,00	2 000,00	2 000,00	0,00
1/240010-724000	Reisegebühren	2225	3225		24	1 300,00	1 300,00	0,00	1 300,00	1 300,00	0,00
1/240010-728000	Entgelte für sonstige Leistungen	2225	3225		24	83 200,00	63 800,00	19 400,00	83 200,00	63 800,00	19 400,00
<b>SU 22 / 32</b>	<b>Summe Aufwendungen / Auszahlungen operative Gebarung</b>					<b>1 021 900,00</b>	<b>999 200,00</b>	<b>22 700,00</b>	<b>968 800,00</b>	<b>946 100,00</b>	<b>22 700,00</b>
<b>SA 0 / SA 1</b>	<b>(0) Nettoergebnis (21 - 22) / (1) Geldfluss operative Gebarung (31 - 32)</b>					<b>-711 900,00</b>	<b>-689 200,00</b>	<b>-22 700,00</b>	<b>-672 800,00</b>	<b>-650 100,00</b>	<b>-22 700,00</b>
<b>SU 23</b>	<b>Summe Haushaltsrücklagen</b>					<b>0,00</b>	<b>0,00</b>	<b>0,00</b>	<b>0,00</b>	<b>0,00</b>	<b>0,00</b>
<b>SA00</b>	<b>Nettoergebnis nach Zuw./Entn. Haushaltsrücklagen (Saldo 0 +/- SU23)</b>					<b>-711 900,00</b>	<b>-689 200,00</b>	<b>-22 700,00</b>			
<b>Investive Gebarung</b>											
2/240010+301000	Kapitaltransfers von Ländern, Landesfonds und Landeskammern (Zweckzuschuss Art. 15a B-VG)		3331		33	0,00	0,00	0,00	40 000,00	40 000,00	0,00
<b>SU 33</b>	<b>Summe Einzahlungen investive Gebarung</b>								<b>40 000,00</b>	<b>40 000,00</b>	<b>0,00</b>
1/240010-010000	Gebäude und Bauten		3413		2 40	0,00	0,00	0,00	0,00	65 800,00	-65 800,00
1/240010-020000	Maschinen und maschinelle Anlagen		3414		2 41	0,00	0,00	0,00	9 000,00	9 000,00	0,00
1/240010-042000	Amts-, Betriebs- und Geschäftsausstattung		3415		2 41	0,00	0,00	0,00	2 500,00	103 400,00	-100 900,00
1/240010-061000	Im Bau befindliche Gebäude und Bauten		3413		2 40	0,00	0,00	0,00	65 800,00	0,00	65 800,00
1/240010-063000	Im Bau befindliche Anlagen (Amts-, Betriebs- und Geschäftsausstattung)		3415		2 40	0,00	0,00	0,00	100 900,00	0,00	100 900,00
<b>SU 34</b>	<b>Summe Auszahlungen investive Gebarung</b>								<b>178 200,00</b>	<b>178 200,00</b>	<b>0,00</b>
<b>SA2</b>	<b>Saldo (2) Geldfluss aus der Investiven Gebarung (33 - 34)</b>								<b>-138 200,00</b>	<b>-138 200,00</b>	<b>0,00</b>
<b>SA3</b>	<b>Saldo (3) Nettofinanzierungssaldo (Saldo 1 + Saldo 2)</b>								<b>-811 000,00</b>	<b>-788 300,00</b>	<b>-22 700,00</b>

# 1. Nachtragsvoranschlag 2023

Stadtgemeinde Wolfsberg

# NVA Ergebnis- und Finanzierungsvoranschlag Detailnachweis

	MVAG	VC	QU	Ergebnisvoranschlag			Finanzierungsvoranschlag			
				EH	FH	VA 2023 inkl. NVA	VA 2023	1. NVA	VA 2023 inkl. NVA	VA 2023
<b>Finanzierungstätigkeit</b>										
SU 35								0,00	0,00	0,00
SU 36								0,00	0,00	0,00
SA4								0,00	0,00	0,00
SA5								-811 000,00	-788 300,00	-22 700,00
<b>240011 PV-Anlage Kindergarten Wolfsberg - Reding</b>										
<b>Operative Gebarung</b>										
SU 21 / 31								0,00	0,00	0,00
SU 22 / 32								0,00	0,00	0,00
SA 0 / SA 1								0,00	0,00	0,00
2/240011+894005				2301	2			0,00	100 000,00	-100 000,00
				Entnahmen von zweckgebundenen Haushaltsrücklagen - Sonderrücklage Energiewende					0,00	0,00
SU 23								0,00	100 000,00	-100 000,00
SA00								0,00	100 000,00	-100 000,00
<b>Investive Gebarung</b>										
SU 33								0,00	0,00	0,00
1/240011-050000				3412	2 40			0,00	0,00	0,00
SU 34								0,00	100 000,00	-100 000,00
SA2								0,00	-100 000,00	100 000,00
SA3								0,00	-100 000,00	100 000,00
<b>Finanzierungstätigkeit</b>										
SU 35								0,00	0,00	0,00
SU 36								0,00	0,00	0,00
SA4								0,00	0,00	0,00
SA5								0,00	-100 000,00	100 000,00
<b>240030 Kindergarten St.Stefan</b>										
<b>Operative Gebarung</b>										
2/240030+810000				2114	3114	13		48 000,00	48 000,00	0,00
2/240030+810001				2114	3114	13		100,00	100,00	0,00
				Erträge aus Leistungen (Einlieferung Energie - PV-Anlage 2.0)						
2/240030+817500				2117				6 400,00	6 400,00	0,00
				Erträge aus der Auflösung von sonstigen Rückstellungen - Jubiläumszuwendungen					0,00	0,00
2/240030+829000				2116	3116	18		5 400,00	5 400,00	0,00
2/240030+861000				2121	3121	15		117 500,00	117 500,00	0,00
				Lfd.Transferzahlung. von Ländern und Landesfonds						
2/240030+861400				2121	3121	15		33 900,00	33 900,00	0,00
				Förderung verpflichtendes KiGa-Jahr						

# 1. Nachtragsvoranschlag 2023

Stadtgemeinde Wolfsberg

# NVA Ergebnis- und Finanzierungsvoranschlag Detailnachweis

		MVAG		VC	QU	Ergebnisvoranschlag			Finanzierungsvoranschlag		
		EH	FH			VA 2023 inkl. NVA	VA 2023	1. NVA	VA 2023 inkl. NVA	VA 2023	1. NVA
2/240030+861500	Förderung Elternbeiträge (Kärntner Kinder-Stipendium)	2121	3121		15	55 900,00	55 900,00	0,00	55 900,00	55 900,00	0,00
<b>SU 21 / 31</b>	<b>Summe Erträge / Einzahlungen operative Gebarung</b>					<b>267 200,00</b>	<b>267 200,00</b>	<b>0,00</b>	<b>260 800,00</b>	<b>260 800,00</b>	<b>0,00</b>
1/240030-400000	Geringwertige Wirtschaftsgüter des Anlagevermögens	2221	3221		23	3 300,00	3 300,00	0,00	3 300,00	3 300,00	0,00
1/240030-413000	Handelswaren	2221	3221		23	2 000,00	2 000,00	0,00	2 000,00	2 000,00	0,00
1/240030-430000	Lebensmittel	2221	3221		23	13 800,00	13 800,00	0,00	13 800,00	13 800,00	0,00
1/240030-454000	Reinigungsmittel	2221	3221		23	2 500,00	2 500,00	0,00	2 500,00	2 500,00	0,00
1/240030-456000	Schreib-, Zeichen- und sonstige Büromittel	2221	3221		23	200,00	200,00	0,00	200,00	200,00	0,00
1/240030-456100	Ankauf Toner	2221	3221		23	800,00	800,00	0,00	800,00	800,00	0,00
1/240030-457000	Druckwerke	2221	3221		23	800,00	800,00	0,00	800,00	800,00	0,00
1/240030-458000	Mittel zur ärztlichen Betreuung und Gesundheitsvorsorge	2221	3221		23	500,00	200,00	300,00	500,00	200,00	300,00
1/240030-459000	Sonstige Verbrauchsgüter	2221	3221		23	2 500,00	2 500,00	0,00	2 500,00	2 500,00	0,00
1/240030-510000	Geldbezüge der Vertragsbediensteten der Verwaltung	2211	3211		20	419 900,00	419 900,00	0,00	419 900,00	419 900,00	0,00
1/240030-511000	Geldbezüge der Vertragsbediensteten in handw.Verwendung	2211	3211		20	90 400,00	90 400,00	0,00	90 400,00	90 400,00	0,00
1/240030-522000	Geldbezüge der nicht ganzjährig besch. Angestellten	2211	3211		20	1 000,00	1 000,00	0,00	1 000,00	1 000,00	0,00
1/240030-523000	Geldbezüge der nicht ganzjährig bes. ch. Arbeiter	2211	3211		20	1 000,00	1 000,00	0,00	1 000,00	1 000,00	0,00
1/240030-566000	Zuwendungen aus Anlass von Dienstjubiläen	2212	3212		20	4 600,00	4 600,00	0,00	4 600,00	4 600,00	0,00
1/240030-567000	Belohnungen und Geldaushilfen	2213	3213		20	1 400,00	1 400,00	0,00	1 400,00	1 400,00	0,00
1/240030-580000	Dienstgeberbeitrag zum Ausgleichsfonds für FB	2212	3212		20	18 100,00	18 100,00	0,00	18 100,00	18 100,00	0,00
1/240030-581100	Betriebliche Kollektivversicherung § 72 K-GMG	2212	3212		20	800,00	800,00	0,00	800,00	800,00	0,00
1/240030-582000	Sonstige Dienstgeberbeiträge zur sozialen Sicherheit	2212	3212		20	107 500,00	107 500,00	0,00	107 500,00	107 500,00	0,00
1/240030-591000	Dotierung von Rückstellungen für Abfertigungen	2214				14 300,00	14 300,00	0,00	0,00	0,00	0,00
1/240030-592000	Dotierung von Rückstellungen für Jubiläumszuwendungen	2214				10 600,00	10 600,00	0,00	0,00	0,00	0,00
1/240030-600000	Strom	2222	3222		24	14 500,00	14 500,00	0,00	14 500,00	14 500,00	0,00
1/240030-600010	Gas	2222	3222		24	30 000,00	35 500,00	-5 500,00	30 000,00	35 500,00	-5 500,00
1/240030-610000	Instandhaltung v.Grund u.Boden	2224	3224		24	1 100,00	1 100,00	0,00	1 100,00	1 100,00	0,00
1/240030-613000	Instandhaltung von sonstigen Grundstückseinrichtungen	2224	3224		24	900,00	900,00	0,00	900,00	900,00	0,00
1/240030-614000	Instandhaltung von Gebäuden	2224	3224		24	9 300,00	7 000,00	2 300,00	9 300,00	7 000,00	2 300,00

# 1. Nachtragsvoranschlag 2023

Stadtgemeinde Wolfsberg

# NVA Ergebnis- und Finanzierungsvoranschlag Detailnachweis

		MVAG		VC QU	Ergebnisvoranschlag			Finanzierungsvoranschlag		
		EH	FH		VA 2023 inkl. NVA	VA 2023	1. NVA	VA 2023 inkl. NVA	VA 2023	1. NVA
1/240030-616000	Instandhaltung von Maschinen u. maschinellen Anlagen	2224	3224	24	600,00	600,00	0,00	600,00	600,00	0,00
1/240030-618000	Instandhaltung von sonstigen Anlagen	2224	3224	24	1 000,00	1 000,00	0,00	1 000,00	1 000,00	0,00
1/240030-630000	Postdienste	2222	3222	24	100,00	100,00	0,00	100,00	100,00	0,00
1/240030-631000	Telekommunikationsdienste	2222	3222	24	1 200,00	1 200,00	0,00	1 200,00	1 200,00	0,00
1/240030-670000	Versicherungen	2222	3222	24	1 100,00	1 100,00	0,00	1 100,00	1 100,00	0,00
1/240030-680200	Planmäßige Abschreibung	2226			200,00	200,00	0,00	0,00	0,00	0,00
1/240030-680300	Planmäßige Abschreibung	2226			400,00	400,00	0,00	0,00	0,00	0,00
1/240030-680500	Planmäßige Abschreibung	2226			800,00	800,00	0,00	0,00	0,00	0,00
1/240030-680700	Planmäßige Abschreibung	2226			1 700,00	1 700,00	0,00	0,00	0,00	0,00
1/240030-700000	Mietzinse	2223	3223	24	39 200,00	39 200,00	0,00	39 200,00	39 200,00	0,00
1/240030-711000	Gebühren f. d. Benützung v. Gemeindevorricht. gem. FAG	2225	3225	24	8 000,00	8 000,00	0,00	8 000,00	8 000,00	0,00
1/240030-720009	Vergütungen zwischen Verwaltungszweigen	2225	3225	24	* 10 800,00	5 800,00	5 000,00	10 800,00	5 800,00	5 000,00
1/240030-720019	Vergütungen zwischen Verwaltungszweigen	2225	3225	24	* 2 000,00	2 000,00	0,00	2 000,00	2 000,00	0,00
1/240030-724000	Reisegebühren	2225	3225	24	900,00	900,00	0,00	900,00	900,00	0,00
1/240030-728000	Entgelte für sonstige Leistungen	2225	3225	24	600,00	600,00	0,00	600,00	600,00	0,00
1/240030-775010	Kapitaltransfers an Unternehmen (ohne Finanzunternehmen) und andere	2233		44	3 100,00	0,00	3 100,00	0,00	0,00	0,00
<b>SU 22 / 32</b>	<b>Summe Aufwendungen / Auszahlungen operative Gebarung</b>				<b>823 500,00</b>	<b>818 300,00</b>	<b>5 200,00</b>	<b>792 400,00</b>	<b>790 300,00</b>	<b>2 100,00</b>
<b>SA 0 / SA 1</b>	<b>(0) Nettoergebnis (21 - 22) / (1) Geldfluss operative Gebarung (31 - 32)</b>				<b>-556 300,00</b>	<b>-551 100,00</b>	<b>-5 200,00</b>	<b>-531 600,00</b>	<b>-529 500,00</b>	<b>-2 100,00</b>
<b>SU 23</b>	<b>Summe Haushaltsrücklagen</b>				<b>0,00</b>	<b>0,00</b>	<b>0,00</b>	<b>0,00</b>	<b>0,00</b>	<b>0,00</b>
<b>SA00</b>	<b>Nettoergebnis nach Zuw./Entn. Haushaltsrücklagen (Saldo 0 +/- SU23)</b>				<b>-556 300,00</b>	<b>-551 100,00</b>	<b>-5 200,00</b>			
<b>Investive Gebarung</b>										
<b>SU 33</b>	<b>Summe Einzahlungen investive Gebarung</b>							<b>0,00</b>	<b>0,00</b>	<b>0,00</b>
1/240030-010000	Gebäude und Bauten		3413	2 40	0,00	0,00	0,00	7 200,00	0,00	7 200,00
1/240030-042000	Amts-, Betriebs- und Geschäftsausstattung		3415	2 41	0,00	0,00	0,00	7 400,00	3 900,00	3 500,00
1/240030-775010	Kapitaltransfers an Unternehmen (ohne Finanzunternehmen) und andere		3433	44	0,00	0,00	0,00	3 100,00	0,00	3 100,00
<b>SU 34</b>	<b>Summe Auszahlungen investive Gebarung</b>							<b>17 700,00</b>	<b>3 900,00</b>	<b>13 800,00</b>
<b>SA2</b>	<b>Saldo (2) Geldfluss aus der Investiven Gebarung (33 - 34)</b>							<b>-17 700,00</b>	<b>-3 900,00</b>	<b>-13 800,00</b>
<b>SA3</b>	<b>Saldo (3) Nettofinanzierungssaldo (Saldo 1 + Saldo 2)</b>							<b>-549 300,00</b>	<b>-533 400,00</b>	<b>-15 900,00</b>
<b>Finanzierungstätigkeit</b>										
<b>SU 35</b>	<b>Summe Einzahlungen aus der Finanzierungstätigkeit</b>							<b>0,00</b>	<b>0,00</b>	<b>0,00</b>
<b>SU 36</b>	<b>Summe Auszahlungen aus der Finanzierungstätigkeit</b>							<b>0,00</b>	<b>0,00</b>	<b>0,00</b>
<b>SA4</b>	<b>Saldo (4) Geldfluss aus der Finanzierungstätigkeit (35 - 36)</b>							<b>0,00</b>	<b>0,00</b>	<b>0,00</b>

1. Nachtragsvoranschlag 2023

Stadtgemeinde Wolfsberg

NVA Ergebnis- und Finanzierungsvoranschlag Detailnachweis

		MVAG		VC	QU	Ergebnisvoranschlag			Finanzierungsvoranschlag		
		EH	FH			VA 2023 inkl. NVA	VA 2023	1. NVA	VA 2023 inkl. NVA	VA 2023	1. NVA
<b>SA5</b>	<b>Saldo (5) Geldfluss aus der voranschlagswirksamen Gebarung (Saldo 3 + Saldo 4)</b>								<b>-549 300,00</b>	<b>-533 400,00</b>	<b>-15 900,00</b>
<b>240031</b>	<b>PV-Offensive 2.0 Kindergarten St. Stefan</b>										
	<b>Operative Gebarung</b>										
<b>SU 21 / 31</b>	<b>Summe Erträge / Einzahlungen operative Gebarung</b>					<b>0,00</b>	<b>0,00</b>	<b>0,00</b>	<b>0,00</b>	<b>0,00</b>	<b>0,00</b>
<b>SU 22 / 32</b>	<b>Summe Aufwendungen / Auszahlungen operative Gebarung</b>					<b>0,00</b>	<b>0,00</b>	<b>0,00</b>	<b>0,00</b>	<b>0,00</b>	<b>0,00</b>
<b>SA 0 / SA 1</b>	<b>(0) Nettoergebnis (21 - 22) / (1) Geldfluss operative Gebarung (31 - 32)</b>					<b>0,00</b>	<b>0,00</b>	<b>0,00</b>	<b>0,00</b>	<b>0,00</b>	<b>0,00</b>
2/240031+894005	Entnahmen von zweckgebundenen Haushaltsrücklagen - Sonderrücklage Energiewende	2301		2		5 900,00	7 700,00	-1 800,00	0,00	0,00	0,00
<b>SU 23</b>	<b>Summe Haushaltsrücklagen</b>					<b>5 900,00</b>	<b>7 700,00</b>	<b>-1 800,00</b>	<b>0,00</b>	<b>0,00</b>	<b>0,00</b>
<b>SA00</b>	<b>Nettoergebnis nach Zuw./Entn. Haushaltsrücklagen (Saldo 0 +/- SU23)</b>					<b>5 900,00</b>	<b>7 700,00</b>	<b>-1 800,00</b>			
	<b>Investive Gebarung</b>										
2/240031+300001	Kapitaltransfers von Bund, Bundesfonds und Bundeskammern	3331		2 33		0,00	0,00	0,00	2 700,00	0,00	2 700,00
2/240031+300002	Kapitaltransfers von Bund, Bundesfonds und Bundeskammern (KIG 2023)	3331		2 33		0,00	0,00	0,00	3 200,00	0,00	3 200,00
2/240031+301000	Kapitaltransfers von Ländern, Landesfonds und Landeskammern	3331		2 33		0,00	0,00	0,00	6 100,00	0,00	6 100,00
<b>SU 33</b>	<b>Summe Einzahlungen investive Gebarung</b>								<b>12 000,00</b>	<b>0,00</b>	<b>12 000,00</b>
1/240031-050000	Sonderanlagen	3412		2 40		0,00	0,00	0,00	7 700,00	7 700,00	0,00
<b>SU 34</b>	<b>Summe Auszahlungen investive Gebarung</b>								<b>7 700,00</b>	<b>7 700,00</b>	<b>0,00</b>
<b>SA2</b>	<b>Saldo (2) Geldfluss aus der Investiven Gebarung (33 - 34)</b>								<b>4 300,00</b>	<b>-7 700,00</b>	<b>12 000,00</b>
<b>SA3</b>	<b>Saldo (3) Nettofinanzierungssaldo (Saldo 1 + Saldo 2)</b>								<b>4 300,00</b>	<b>-7 700,00</b>	<b>12 000,00</b>
	<b>Finanzierungstätigkeit</b>										
<b>SU 35</b>	<b>Summe Einzahlungen aus der Finanzierungstätigkeit</b>								<b>0,00</b>	<b>0,00</b>	<b>0,00</b>
<b>SU 36</b>	<b>Summe Auszahlungen aus der Finanzierungstätigkeit</b>								<b>0,00</b>	<b>0,00</b>	<b>0,00</b>
<b>SA4</b>	<b>Saldo (4) Geldfluss aus der Finanzierungstätigkeit (35 - 36)</b>								<b>0,00</b>	<b>0,00</b>	<b>0,00</b>
<b>SA5</b>	<b>Saldo (5) Geldfluss aus der voranschlagswirksamen Gebarung (Saldo 3 + Saldo 4)</b>								<b>4 300,00</b>	<b>-7 700,00</b>	<b>12 000,00</b>
<b>240040</b>	<b>Kindergarten St.Margarethen</b>										
	<b>Operative Gebarung</b>										
2/240040+810000	Leistungserlöse	2114	3114	13		23 300,00	23 300,00	0,00	23 300,00	23 300,00	0,00
2/240040+810001	Erträge aus Leistungen (Einlieferung Energie - PV-Anlage 2.0)	2114	3114	13		100,00	100,00	0,00	100,00	100,00	0,00
2/240040+817500	Erträge aus der Auflösung von sonstigen Rückstellungen - Jubiläumszuwendungen	2117				11 800,00	11 800,00	0,00	0,00	0,00	0,00
2/240040+829000	Sonstige Einnahmen	2116	3116	18		100,00	100,00	0,00	100,00	100,00	0,00
2/240040+861000	Lfd.Transferzahlung. von Ländern und Landesfonds	2121	3121	15		68 200,00	68 200,00	0,00	68 200,00	68 200,00	0,00

# 1. Nachtragsvoranschlag 2023

Stadtgemeinde Wolfsberg

# NVA Ergebnis- und Finanzierungsvoranschlag Detailnachweis

		MVAG		VC	QU	Ergebnisvoranschlag			Finanzierungsvoranschlag		
		EH	FH			VA 2023 inkl. NVA	VA 2023	1. NVA	VA 2023 inkl. NVA	VA 2023	1. NVA
2/240040+861400	Förderung verpflichtendes KiGa-Jahr	2121	3121		15	13 300,00	13 300,00	0,00	13 300,00	13 300,00	0,00
2/240040+861500	Förderung Elternbeiträge (Kärntner Kinder-Stipendium)	2121	3121		15	31 300,00	31 300,00	0,00	31 300,00	31 300,00	0,00
<b>SU 21 / 31</b>	<b>Summe Erträge / Einzahlungen operative Gebarung</b>					<b>148 100,00</b>	<b>148 100,00</b>	<b>0,00</b>	<b>136 300,00</b>	<b>136 300,00</b>	<b>0,00</b>
1/240040-400000	Geringwertige Wirtschaftsgüter des Anlagevermögens	2221	3221		23	2 000,00	2 000,00	0,00	2 000,00	2 000,00	0,00
1/240040-413000	Handelswaren	2221	3221		23	1 000,00	1 000,00	0,00	1 000,00	1 000,00	0,00
1/240040-430000	Lebensmittel	2221	3221		23	7 500,00	7 500,00	0,00	7 500,00	7 500,00	0,00
1/240040-454000	Reinigungsmittel	2221	3221		23	1 600,00	1 500,00	100,00	1 600,00	1 500,00	100,00
1/240040-456000	Schreib-, Zeichen- und sonstige Büromittel	2221	3221		23	200,00	200,00	0,00	200,00	200,00	0,00
1/240040-456100	Ankauf Toner	2221	3221		23	800,00	800,00	0,00	800,00	800,00	0,00
1/240040-457000	Druckwerke	2221	3221		23	600,00	600,00	0,00	600,00	600,00	0,00
1/240040-458000	Mittel zur ärztlichen Betreuung und Gesundheitsvorsorge	2221	3221		23	300,00	200,00	100,00	300,00	200,00	100,00
1/240040-459000	Sonstige Verbrauchsgüter	2221	3221		23	2 000,00	2 000,00	0,00	2 000,00	2 000,00	0,00
1/240040-510000	Geldbezüge der Vertragsbediensteten der Verwaltung	2211	3211		20	164 500,00	164 500,00	0,00	164 500,00	164 500,00	0,00
1/240040-511000	Geldbezüge der Vertragsbediensteten in handw.Verwendung	2211	3211		20	101 000,00	101 000,00	0,00	101 000,00	101 000,00	0,00
1/240040-522000	Geldbezüge der nicht ganzjährig besch. Angestellten	2211	3211		20	1 000,00	1 000,00	0,00	1 000,00	1 000,00	0,00
1/240040-566000	Zuwendungen aus Anlass von Dienstjubiläen	2212	3212		20	3 500,00	3 500,00	0,00	3 500,00	3 500,00	0,00
1/240040-567000	Belohnungen und Geldaushilfen	2213	3213		20	800,00	800,00	0,00	800,00	800,00	0,00
1/240040-580000	Dienstgeberbeitrag zum Ausgleichsfonds für FB	2212	3212		20	8 900,00	8 900,00	0,00	8 900,00	8 900,00	0,00
1/240040-581100	Betriebliche Kollektivversicherung § 72 K-GMG	2212	3212		20	300,00	300,00	0,00	300,00	300,00	0,00
1/240040-582000	Sonstige Dienstgeberbeiträge zur sozialen Sicherheit	2212	3212		20	60 600,00	60 600,00	0,00	60 600,00	60 600,00	0,00
1/240040-591000	Dotierung von Rückstellungen für Abfertigungen	2214				16 600,00	16 600,00	0,00	0,00	0,00	0,00
1/240040-592000	Dotierung von Rückstellungen für Jubiläumswendungen	2214				10 100,00	10 100,00	0,00	0,00	0,00	0,00
1/240040-600000	Strom	2222	3222		24	7 200,00	7 200,00	0,00	7 200,00	7 200,00	0,00
1/240040-600030	Wärme	2222	3222		24	9 000,00	9 000,00	0,00	9 000,00	9 000,00	0,00
1/240040-610000	Instandhaltung v.Grund u.Boden	2224	3224		24	1 000,00	1 000,00	0,00	1 000,00	1 000,00	0,00
1/240040-613000	Instandhaltung von sonstigen Grundstückseinrichtungen	2224	3224		24	1 000,00	1 000,00	0,00	1 000,00	1 000,00	0,00
1/240040-614000	Instandhaltung von Gebäuden	2224	3224		24	9 700,00	9 700,00	0,00	9 700,00	9 700,00	0,00
1/240040-616000	Instandhaltung von Maschinen u. maschinellen Anlagen	2224	3224		24	200,00	200,00	0,00	200,00	200,00	0,00

# 1. Nachtragsvoranschlag 2023

Stadtgemeinde Wolfsberg

# NVA Ergebnis- und Finanzierungsvoranschlag Detailnachweis

		MVAG VC QU			Ergebnisvoranschlag			Finanzierungsvoranschlag		
		EH	FH		VA 2023 inkl. NVA	VA 2023	1. NVA	VA 2023 inkl. NVA	VA 2023	1. NVA
1/240040-618000	Instandhaltung von sonstigen Anlagen	2224	3224	24	800,00	800,00	0,00	800,00	800,00	0,00
1/240040-630000	Postdienste	2222	3222	24	100,00	100,00	0,00	100,00	100,00	0,00
1/240040-631000	Telekommunikationsdienste	2222	3222	24	1 200,00	1 200,00	0,00	1 200,00	1 200,00	0,00
1/240040-670000	Versicherungen	2222	3222	24	900,00	900,00	0,00	900,00	900,00	0,00
1/240040-680200	Planmäßige Abschreibung	2226			1 600,00	1 600,00	0,00	0,00	0,00	0,00
1/240040-680300	Planmäßige Abschreibung	2226			16 600,00	16 600,00	0,00	0,00	0,00	0,00
1/240040-680500	Planmäßige Abschreibung	2226			700,00	700,00	0,00	0,00	0,00	0,00
1/240040-680700	Planmäßige Abschreibung	2226			1 200,00	1 200,00	0,00	0,00	0,00	0,00
1/240040-711000	Gebühren f. d. Benützung v. Gemeindevorricht. gem. FAG	2225	3225	24	4 300,00	4 300,00	0,00	4 300,00	4 300,00	0,00
1/240040-720009	Vergütungen zwischen Verwaltungszweigen	2225	3225	24	* 5 900,00	5 900,00	0,00	5 900,00	5 900,00	0,00
1/240040-720019	Vergütungen zwischen Verwaltungszweigen	2225	3225	24	* 2 000,00	2 000,00	0,00	2 000,00	2 000,00	0,00
1/240040-724000	Reisegebühren	2225	3225	24	500,00	500,00	0,00	500,00	500,00	0,00
1/240040-728000	Entgelte für sonstige Leistungen	2225	3225	24	500,00	500,00	0,00	500,00	500,00	0,00
<b>SU 22 / 32</b>	<b>Summe Aufwendungen / Auszahlungen operative Gebarung</b>				<b>447 700,00</b>	<b>447 500,00</b>	<b>200,00</b>	<b>400 900,00</b>	<b>400 700,00</b>	<b>200,00</b>
<b>SA 0 / SA 1</b>	<b>(0) Nettoergebnis (21 - 22) / (1) Geldfluss operative Gebarung (31 - 32)</b>				<b>-299 600,00</b>	<b>-299 400,00</b>	<b>-200,00</b>	<b>-264 600,00</b>	<b>-264 400,00</b>	<b>-200,00</b>
<b>SU 23</b>	<b>Summe Haushaltsrücklagen</b>				<b>0,00</b>	<b>0,00</b>	<b>0,00</b>	<b>0,00</b>	<b>0,00</b>	<b>0,00</b>
<b>SA00</b>	<b>Nettoergebnis nach Zuw./Entn. Haushaltsrücklagen (Saldo 0 +/- SU23)</b>				<b>-299 600,00</b>	<b>-299 400,00</b>	<b>-200,00</b>			
<b>Investive Gebarung</b>										
<b>SU 33</b>	<b>Summe Einzahlungen investive Gebarung</b>							<b>0,00</b>	<b>0,00</b>	<b>0,00</b>
1/240040-042000	Amts-, Betriebs- und Geschäftsausstattung		3415	2 41	0,00	0,00	0,00	1 500,00	1 500,00	0,00
<b>SU 34</b>	<b>Summe Auszahlungen investive Gebarung</b>							<b>1 500,00</b>	<b>1 500,00</b>	<b>0,00</b>
<b>SA2</b>	<b>Saldo (2) Geldfluss aus der Investiven Gebarung (33 - 34)</b>							<b>-1 500,00</b>	<b>-1 500,00</b>	<b>0,00</b>
<b>SA3</b>	<b>Saldo (3) Nettofinanzierungssaldo (Saldo 1 + Saldo 2)</b>							<b>-266 100,00</b>	<b>-265 900,00</b>	<b>-200,00</b>
<b>Finanzierungstätigkeit</b>										
<b>SU 35</b>	<b>Summe Einzahlungen aus der Finanzierungstätigkeit</b>							<b>0,00</b>	<b>0,00</b>	<b>0,00</b>
<b>SU 36</b>	<b>Summe Auszahlungen aus der Finanzierungstätigkeit</b>							<b>0,00</b>	<b>0,00</b>	<b>0,00</b>
<b>SA4</b>	<b>Saldo (4) Geldfluss aus der Finanzierungstätigkeit (35 - 36)</b>							<b>0,00</b>	<b>0,00</b>	<b>0,00</b>
<b>SA5</b>	<b>Saldo (5) Geldfluss aus der voranschlagswirksamen Gebarung (Saldo 3 + Saldo 4)</b>							<b>-266 100,00</b>	<b>-265 900,00</b>	<b>-200,00</b>
<b>240041</b>	<b>PV-Offensive 2.0 Kindergarten St. Margarethen</b>									
<b>Operative Gebarung</b>										
<b>SU 21 / 31</b>	<b>Summe Erträge / Einzahlungen operative Gebarung</b>				<b>0,00</b>	<b>0,00</b>	<b>0,00</b>	<b>0,00</b>	<b>0,00</b>	<b>0,00</b>
<b>SU 22 / 32</b>	<b>Summe Aufwendungen / Auszahlungen operative Gebarung</b>				<b>0,00</b>	<b>0,00</b>	<b>0,00</b>	<b>0,00</b>	<b>0,00</b>	<b>0,00</b>
<b>SA 0 / SA 1</b>	<b>(0) Nettoergebnis (21 - 22) / (1) Geldfluss operative Gebarung (31 - 32)</b>				<b>0,00</b>	<b>0,00</b>	<b>0,00</b>	<b>0,00</b>	<b>0,00</b>	<b>0,00</b>



# 1. Nachtragsvoranschlag 2023

Stadtgemeinde Wolfsberg

# NVA Ergebnis- und Finanzierungsvoranschlag Detailnachweis

		MVAG		VC	QU	Ergebnisvoranschlag			Finanzierungsvoranschlag		
		EH	FH			VA 2023 inkl. NVA	VA 2023	1. NVA	VA 2023 inkl. NVA	VA 2023	1. NVA
2/240041+894005	Entnahmen von zweckgebundenen Haushaltsrücklagen - Sonderrücklage Energiewende	2301		2		7 200,00	7 700,00	-500,00	0,00	0,00	0,00
<b>SU 23</b>	<b>Summe Haushaltsrücklagen</b>					<b>7 200,00</b>	<b>7 700,00</b>	<b>-500,00</b>	<b>0,00</b>	<b>0,00</b>	<b>0,00</b>
<b>SA00</b>	<b>Nettoergebnis nach Zuw./Entn. Haushaltsrücklagen (Saldo 0 +/- SU23)</b>					<b>7 200,00</b>	<b>7 700,00</b>	<b>-500,00</b>			
<b>Investive Gebarung</b>											
2/240041+300001	Kapitaltransfers von Bund, Bundesfonds und Bundeskammern		3331	2	33	0,00	0,00	0,00	1 900,00	0,00	1 900,00
2/240041+300002	Kapitaltransfers von Bund, Bundesfonds und Bundeskammern (KIG 2023)		3331	2	33	0,00	0,00	0,00	3 200,00	0,00	3 200,00
2/240041+301000	Kapitaltransfers von Ländern, Landesfonds und Landeskammern		3331	2	33	0,00	0,00	0,00	4 300,00	0,00	4 300,00
<b>SU 33</b>	<b>Summe Einzahlungen investive Gebarung</b>								<b>9 400,00</b>	<b>0,00</b>	<b>9 400,00</b>
1/240041-050000	Sonderanlagen		3412	2	40	0,00	0,00	0,00	7 700,00	7 700,00	0,00
<b>SU 34</b>	<b>Summe Auszahlungen investive Gebarung</b>								<b>7 700,00</b>	<b>7 700,00</b>	<b>0,00</b>
<b>SA2</b>	<b>Saldo (2) Geldfluss aus der Investiven Gebarung (33 – 34)</b>								<b>1 700,00</b>	<b>-7 700,00</b>	<b>9 400,00</b>
<b>SA3</b>	<b>Saldo (3) Nettofinanzierungssaldo (Saldo 1 + Saldo 2)</b>								<b>1 700,00</b>	<b>-7 700,00</b>	<b>9 400,00</b>
<b>Finanzierungstätigkeit</b>											
<b>SU 35</b>	<b>Summe Einzahlungen aus der Finanzierungstätigkeit</b>								<b>0,00</b>	<b>0,00</b>	<b>0,00</b>
<b>SU 36</b>	<b>Summe Auszahlungen aus der Finanzierungstätigkeit</b>								<b>0,00</b>	<b>0,00</b>	<b>0,00</b>
<b>SA4</b>	<b>Saldo (4) Geldfluss aus der Finanzierungstätigkeit (35 – 36)</b>								<b>0,00</b>	<b>0,00</b>	<b>0,00</b>
<b>SA5</b>	<b>Saldo (5) Geldfluss aus der voranschlagswirksamen Gebarung (Saldo 3 + Saldo 4)</b>								<b>1 700,00</b>	<b>-7 700,00</b>	<b>9 400,00</b>
<b>240050 Kindergarten Wolfsberg-Gries</b>											
<b>Operative Gebarung</b>											
2/240050+810000	Leistungserlöse	2114	3114		13	74 100,00	74 100,00	0,00	74 100,00	74 100,00	0,00
2/240050+813000	Erträge aus der Auflösung von Investitionszuschüssen (Kapitaltransfers)	2127				2 100,00	2 100,00	0,00	0,00	0,00	0,00
2/240050+829000	Sonstige Einnahmen	2116	3116		18	100,00	100,00	0,00	100,00	100,00	0,00
2/240050+860002	Kapitaltransfers von Bund, Bundesfonds und Bundeskammern (KIG 2023)	2121	3121		15	12 500,00	0,00	12 500,00	12 500,00	0,00	12 500,00
2/240050+861000	Lfd.Transferzahlung. von Ländern und Landesfonds	2121	3121		15	185 200,00	185 200,00	0,00	185 200,00	185 200,00	0,00
2/240050+861400	Förderung verpflichtendes KiGa-Jahr	2121	3121		15	59 300,00	59 300,00	0,00	59 300,00	59 300,00	0,00
2/240050+861500	Förderung Elternbeiträge (Kärntner Kinder-Stipendium)	2121	3121		15	65 200,00	65 200,00	0,00	65 200,00	65 200,00	0,00
<b>SU 21 / 31</b>	<b>Summe Erträge / Einzahlungen operative Gebarung</b>					<b>398 500,00</b>	<b>386 000,00</b>	<b>12 500,00</b>	<b>396 400,00</b>	<b>383 900,00</b>	<b>12 500,00</b>
1/240050-400000	Geringwertige Wirtschaftsgüter des Anlagevermögens	2221	3221		23	8 900,00	8 600,00	300,00	8 900,00	8 600,00	300,00
1/240050-413000	Handelswaren	2221	3221		23	2 500,00	2 500,00	0,00	2 500,00	2 500,00	0,00
1/240050-430000	Lebensmittel	2221	3221		23	20 500,00	19 000,00	1 500,00	20 500,00	19 000,00	1 500,00

# 1. Nachtragsvoranschlag 2023

Stadtgemeinde Wolfsberg

# NVA Ergebnis- und Finanzierungsvoranschlag Detailnachweis

		MVAG		VC	QU	Ergebnisvoranschlag			Finanzierungsvoranschlag		
		EH	FH			VA 2023 inkl. NVA	VA 2023	1. NVA	VA 2023 inkl. NVA	VA 2023	1. NVA
1/240050-454000	Reinigungsmittel	2221	3221	23		3 800,00	3 000,00	800,00	3 800,00	3 000,00	800,00
1/240050-456000	Schreib-, Zeichen- und sonstige Büromittel	2221	3221	23		200,00	200,00	0,00	200,00	200,00	0,00
1/240050-456100	Ankauf Toner	2221	3221	23		1 000,00	1 000,00	0,00	1 000,00	1 000,00	0,00
1/240050-457000	Druckwerke	2221	3221	23		1 000,00	1 000,00	0,00	1 000,00	1 000,00	0,00
1/240050-458000	Mittel zur ärztlichen Betreuung und Gesundheitsvorsorge	2221	3221	23		300,00	200,00	100,00	300,00	200,00	100,00
1/240050-459000	Sonstige Verbrauchsgüter	2221	3221	23		4 000,00	4 000,00	0,00	4 000,00	4 000,00	0,00
1/240050-510000	Geldbezüge der Vertragsbediensteten der Verwaltung	2211	3211	20		601 800,00	601 800,00	0,00	601 800,00	601 800,00	0,00
1/240050-511000	Geldbezüge der Vertragsbediensteten in handw.Verwendung	2211	3211	20		143 700,00	147 500,00	-3 800,00	143 700,00	147 500,00	-3 800,00
1/240050-522000	Geldbezüge der nicht ganzjährig besch. Angestellten	2211	3211	20		2 000,00	2 000,00	0,00	2 000,00	2 000,00	0,00
1/240050-523000	Geldbezüge der nicht ganzjährig besch. Arbeiter	2211	3211	20		1 000,00	1 000,00	0,00	1 000,00	1 000,00	0,00
1/240050-567000	Belohnungen und Geldaushilfen	2213	3213	20		2 200,00	2 200,00	0,00	2 200,00	2 200,00	0,00
1/240050-580000	Dienstgeberbeitrag zum Ausgleichsfonds für FB	2212	3212	20		27 600,00	27 600,00	0,00	27 600,00	27 600,00	0,00
1/240050-581100	Betriebliche Kollektivversicherung § 72 K-GMG	2212	3212	20		4 000,00	4 000,00	0,00	4 000,00	4 000,00	0,00
1/240050-582000	Sonstige Dienstgeberbeiträge zur sozialen Sicherheit	2212	3212	20		160 300,00	160 300,00	0,00	160 300,00	160 300,00	0,00
1/240050-591000	Dotierung von Rückstellungen für Abfertigungen	2214				20 200,00	20 200,00	0,00	0,00	0,00	0,00
1/240050-592000	Dotierung von Rückstellungen für Jubiläumszuwendungen	2214				17 900,00	17 900,00	0,00	0,00	0,00	0,00
1/240050-600000	Strom	2222	3222	24		19 200,00	19 200,00	0,00	19 200,00	19 200,00	0,00
1/240050-600030	Wärme	2222	3222	24		16 000,00	16 000,00	0,00	16 000,00	16 000,00	0,00
1/240050-610000	Instandhaltung v.Grund u.Boden	2224	3224	24		1 000,00	16 000,00	-15 000,00	1 000,00	16 000,00	-15 000,00
1/240050-613000	Instandhaltung von sonstigen Grundstückseinrichtungen	2224	3224	24		900,00	900,00	0,00	900,00	900,00	0,00
1/240050-614000	Instandhaltung von Gebäuden	2224	3224	24		11 500,00	9 500,00	2 000,00	11 500,00	9 500,00	2 000,00
1/240050-616000	Instandhaltung von Maschinen u. maschinellen Anlagen	2224	3224	24		600,00	600,00	0,00	600,00	600,00	0,00
1/240050-618000	Instandhaltung von sonstigen Anlagen	2224	3224	24		2 800,00	3 000,00	-200,00	2 800,00	3 000,00	-200,00
1/240050-630000	Postdienste	2222	3222	24		100,00	100,00	0,00	100,00	100,00	0,00
1/240050-631000	Telekommunikationsdienste	2222	3222	24		1 500,00	1 500,00	0,00	1 500,00	1 500,00	0,00
1/240050-670000	Versicherungen	2222	3222	24		1 400,00	1 400,00	0,00	1 400,00	1 400,00	0,00
1/240050-680200	Planmäßige Abschreibung	2226				600,00	600,00	0,00	0,00	0,00	0,00
1/240050-680300	Planmäßige Abschreibung	2226				34 500,00	34 500,00	0,00	0,00	0,00	0,00
1/240050-680700	Planmäßige Abschreibung	2226				7 100,00	7 100,00	0,00	0,00	0,00	0,00

# 1. Nachtragsvoranschlag 2023

Stadtgemeinde Wolfsberg

# NVA Ergebnis- und Finanzierungsvoranschlag Detailnachweis

		MVAG VC QU			Ergebnisvoranschlag			Finanzierungsvoranschlag		
		EH	FH		VA 2023 inkl. NVA	VA 2023	1. NVA	VA 2023 inkl. NVA	VA 2023	1. NVA
1/240050-711000	Gebühren f. d. Benützung v.Gemeindeeinricht. gem. FAG	2225	3225	24	6 400,00	6 400,00	0,00	6 400,00	6 400,00	0,00
1/240050-720009	Vergütungen zwischen Verwaltungszweigen	2225	3225	24	* 20 100,00	20 100,00	0,00	20 100,00	20 100,00	0,00
1/240050-720019	Vergütungen zwischen Verwaltungszweigen	2225	3225	24	* 2 000,00	2 000,00	0,00	2 000,00	2 000,00	0,00
1/240050-724000	Reisegebühren	2225	3225	24	1 300,00	1 300,00	0,00	1 300,00	1 300,00	0,00
1/240050-728000	Entgelte für sonstige Leistungen	2225	3225	24	4 500,00	700,00	3 800,00	4 500,00	700,00	3 800,00
<b>SU 22 / 32</b>	<b>Summe Aufwendungen / Auszahlungen operative Gebarung</b>				<b>1 154 400,00</b>	<b>1 164 900,00</b>	<b>-10 500,00</b>	<b>1 074 100,00</b>	<b>1 084 600,00</b>	<b>-10 500,00</b>
<b>SA 0 / SA 1</b>	<b>(0) Nettoergebnis (21 - 22) / (1) Geldfluss operative Gebarung (31 - 32)</b>				<b>-755 900,00</b>	<b>-778 900,00</b>	<b>23 000,00</b>	<b>-677 700,00</b>	<b>-700 700,00</b>	<b>23 000,00</b>
<b>SU 23</b>	<b>Summe Haushaltsrücklagen</b>				<b>0,00</b>	<b>0,00</b>	<b>0,00</b>	<b>0,00</b>	<b>0,00</b>	<b>0,00</b>
<b>SA00</b>	<b>Nettoergebnis nach Zuw./Entn. Haushaltsrücklagen (Saldo 0 +/- SU23)</b>				<b>-755 900,00</b>	<b>-778 900,00</b>	<b>23 000,00</b>			
<b>Investive Gebarung</b>										
<b>SU 33</b>	<b>Summe Einzahlungen investive Gebarung</b>							<b>0,00</b>	<b>0,00</b>	<b>0,00</b>
1/240050-006000	Sonstige Grundstückseinrichtungen		3412	2 40	0,00	0,00	0,00	15 000,00	0,00	15 000,00
1/240050-042000	Amts-, Betriebs- und Geschäftsausstattung		3415	2 41	0,00	0,00	0,00	4 800,00	4 800,00	0,00
<b>SU 34</b>	<b>Summe Auszahlungen investive Gebarung</b>							<b>19 800,00</b>	<b>4 800,00</b>	<b>15 000,00</b>
<b>SA2</b>	<b>Saldo (2) Geldfluss aus der Investiven Gebarung (33 - 34)</b>							<b>-19 800,00</b>	<b>-4 800,00</b>	<b>-15 000,00</b>
<b>SA3</b>	<b>Saldo (3) Nettofinanzierungssaldo (Saldo 1 + Saldo 2)</b>							<b>-697 500,00</b>	<b>-705 500,00</b>	<b>8 000,00</b>
<b>Finanzierungstätigkeit</b>										
<b>SU 35</b>	<b>Summe Einzahlungen aus der Finanzierungstätigkeit</b>							<b>0,00</b>	<b>0,00</b>	<b>0,00</b>
<b>SU 36</b>	<b>Summe Auszahlungen aus der Finanzierungstätigkeit</b>							<b>0,00</b>	<b>0,00</b>	<b>0,00</b>
<b>SA4</b>	<b>Saldo (4) Geldfluss aus der Finanzierungstätigkeit (35 - 36)</b>							<b>0,00</b>	<b>0,00</b>	<b>0,00</b>
<b>SA5</b>	<b>Saldo (5) Geldfluss aus der voranschlagswirksamen Gebarung (Saldo 3 + Saldo 4)</b>							<b>-697 500,00</b>	<b>-705 500,00</b>	<b>8 000,00</b>
<b>240060</b>	<b>Kindergarten St.Marein</b>									
<b>Operative Gebarung</b>										
2/240060+810000	Leistungserlöse	2114	3114	13	22 800,00	22 800,00	0,00	22 800,00	22 800,00	0,00
2/240060+810001	Erträge aus Leistungen (Einlieferung Energie - PV-Anlage 2.0)	2114	3114	13	100,00	100,00	0,00	100,00	100,00	0,00
2/240060+811200	Einnahmen aus der Vermietung und Verpachtung (BK)	2115	3115	14	39 800,00	39 800,00	0,00	39 800,00	39 800,00	0,00
2/240060+813000	Erträge aus der Auflösung von Investitionszuschüssen (Kapitaltransfers)	2127			2 200,00	2 200,00	0,00	0,00	0,00	0,00
2/240060+828000	Rückersätze von Ausgaben	2116	3116	18	100,00	100,00	0,00	100,00	100,00	0,00
2/240060+829000	Sonstige Einnahmen	2116	3116	18	100,00	100,00	0,00	100,00	100,00	0,00
2/240060+861000	Lfd.Transferzahlung. von Ländern und Landesfonds	2121	3121	15	68 200,00	68 200,00	0,00	68 200,00	68 200,00	0,00
2/240060+861400	Förderung verpflichtendes KiGa-Jahr	2121	3121	15	14 300,00	14 300,00	0,00	14 300,00	14 300,00	0,00

1. Nachtragsvoranschlag 2023

NVA Ergebnis- und Finanzierungsvoranschlag Detailnachweis

Stadtgemeinde Wolfsberg

		MVAG		VC	QU	Ergebnisvoranschlag			Finanzierungsvoranschlag		
		EH	FH			VA 2023 inkl. NVA	VA 2023	1. NVA	VA 2023 inkl. NVA	VA 2023	1. NVA
2/240060+861500	Förderung Elternbeiträge (Kärntner Kinder-Stipendium)	2121	3121		15	30 300,00	30 300,00	0,00	30 300,00	30 300,00	0,00
<b>SU 21 / 31</b>	<b>Summe Erträge / Einzahlungen operative Gebarung</b>					<b>177 900,00</b>	<b>177 900,00</b>	<b>0,00</b>	<b>175 700,00</b>	<b>175 700,00</b>	<b>0,00</b>
1/240060-400000	Geringwertige Wirtschaftsgüter des Anlagevermögens	2221	3221		23	2 000,00	2 000,00	0,00	2 000,00	2 000,00	0,00
1/240060-413000	Handelswaren	2221	3221		23	1 000,00	1 000,00	0,00	1 000,00	1 000,00	0,00
1/240060-430000	Lebensmittel	2221	3221		23	12 700,00	12 700,00	0,00	12 700,00	12 700,00	0,00
1/240060-454000	Reinigungsmittel	2221	3221		23	1 900,00	1 900,00	0,00	1 900,00	1 900,00	0,00
1/240060-456000	Schreib-, Zeichen- und sonstige Büromittel	2221	3221		23	200,00	200,00	0,00	200,00	200,00	0,00
1/240060-456100	Ankauf Toner	2221	3221		23	900,00	900,00	0,00	900,00	900,00	0,00
1/240060-457000	Druckwerke	2221	3221		23	600,00	600,00	0,00	600,00	600,00	0,00
1/240060-458000	Mittel zur ärztlichen Betreuung und Gesundheitsvorsorge	2221	3221		23	400,00	200,00	200,00	400,00	200,00	200,00
1/240060-459000	Sonstige Verbrauchsgüter	2221	3221		23	2 000,00	2 000,00	0,00	2 000,00	2 000,00	0,00
1/240060-510000	Geldbezüge der Vertragsbediensteten der Verwaltung	2211	3211		20	163 100,00	163 100,00	0,00	163 100,00	163 100,00	0,00
1/240060-511000	Geldbezüge der Vertragsbediensteten in handw.Verwendung	2211	3211		20	110 400,00	113 200,00	-2 800,00	110 400,00	113 200,00	-2 800,00
1/240060-522000	Geldbezüge der nicht ganzjährig besch. Angestellten	2211	3211		20	1 000,00	1 000,00	0,00	1 000,00	1 000,00	0,00
1/240060-567000	Belohnungen und Geldaushilfen	2213	3213		20	600,00	600,00	0,00	600,00	600,00	0,00
1/240060-580000	Dienstgeberbeitrag zum Ausgleichsfonds für FB	2212	3212		20	10 700,00	10 700,00	0,00	10 700,00	10 700,00	0,00
1/240060-581100	Betriebliche Kollektivversicherung § 72 K-GMG	2212	3212		20	1 200,00	1 200,00	0,00	1 200,00	1 200,00	0,00
1/240060-582000	Sonstige Dienstgeberbeiträge zur sozialen Sicherheit	2212	3212		20	57 600,00	57 600,00	0,00	57 600,00	57 600,00	0,00
1/240060-591000	Dotierung von Rückstellungen für Abfertigungen	2214				13 400,00	13 400,00	0,00	0,00	0,00	0,00
1/240060-592000	Dotierung von Rückstellungen für Jubiläumszuwendungen	2214				4 000,00	4 000,00	0,00	0,00	0,00	0,00
1/240060-600000	Strom	2222	3222		24	11 500,00	11 500,00	0,00	11 500,00	11 500,00	0,00
1/240060-600010	Gas	2222	3222		24	20 000,00	25 000,00	-5 000,00	20 000,00	25 000,00	-5 000,00
1/240060-610000	Instandhaltung v.Grund u.Boden	2224	3224		24	1 300,00	1 300,00	0,00	1 300,00	1 300,00	0,00
1/240060-613000	Instandhaltung von sonstigen Grundstückseinrichtungen	2224	3224		24	1 000,00	1 000,00	0,00	1 000,00	1 000,00	0,00
1/240060-614000	Instandhaltung von Gebäuden	2224	3224		24	4 800,00	58 800,00	-54 000,00	4 800,00	58 800,00	-54 000,00
1/240060-614010	Instandhaltung von Gebäuden (Sturm 18.8.22)	2224	3224		24	100,00	0,00	100,00	100,00	0,00	100,00
1/240060-616000	Instandhaltung von Maschinen u. maschinellen Anlagen	2224	3224		24	400,00	400,00	0,00	400,00	400,00	0,00
1/240060-618000	Instandhaltung von sonstigen Anlagen	2224	3224		24	800,00	800,00	0,00	800,00	800,00	0,00

# 1. Nachtragsvoranschlag 2023

Stadtgemeinde Wolfsberg

# NVA Ergebnis- und Finanzierungsvoranschlag Detailnachweis

		MVAG VC QU			Ergebnisvoranschlag			Finanzierungsvoranschlag		
		EH	FH		VA 2023 inkl. NVA	VA 2023	1. NVA	VA 2023 inkl. NVA	VA 2023	1. NVA
1/240060-630000	Postdienste	2222	3222	24	100,00	100,00	0,00	100,00	100,00	0,00
1/240060-631000	Telekommunikationsdienste	2222	3222	24	1 100,00	1 100,00	0,00	1 100,00	1 100,00	0,00
1/240060-670000	Versicherungen	2222	3222	24	1 200,00	1 200,00	0,00	1 200,00	1 200,00	0,00
1/240060-680200	Planmäßige Abschreibung	2226			4 100,00	4 100,00	0,00	0,00	0,00	0,00
1/240060-680300	Planmäßige Abschreibung	2226			28 800,00	28 800,00	0,00	0,00	0,00	0,00
1/240060-680500	Planmäßige Abschreibung	2226			900,00	900,00	0,00	0,00	0,00	0,00
1/240060-680700	Planmäßige Abschreibung	2226			2 200,00	2 200,00	0,00	0,00	0,00	0,00
1/240060-711000	Gebühren f. d. Benützung v. Gemeindevorricht. gem. FAG	2225	3225	24	5 800,00	5 800,00	0,00	5 800,00	5 800,00	0,00
1/240060-720009	Vergütungen zwischen Verwaltungszweigen	2225	3225	24	* 6 200,00	6 200,00	0,00	6 200,00	6 200,00	0,00
1/240060-720019	Vergütungen zwischen Verwaltungszweigen	2225	3225	24	* 2 000,00	2 000,00	0,00	2 000,00	2 000,00	0,00
1/240060-724000	Reisegebühren	2225	3225	24	200,00	200,00	0,00	200,00	200,00	0,00
1/240060-728000	Entgelte für sonstige Leistungen	2225	3225	24	3 300,00	500,00	2 800,00	3 300,00	500,00	2 800,00
<b>SU 22 / 32</b>	<b>Summe Aufwendungen / Auszahlungen operative Gebarung</b>				<b>479 500,00</b>	<b>538 200,00</b>	<b>-58 700,00</b>	<b>426 100,00</b>	<b>484 800,00</b>	<b>-58 700,00</b>
<b>SA 0 / SA 1</b>	<b>(0) Nettoergebnis (21 - 22) / (1) Geldfluss operative Gebarung (31 - 32)</b>				<b>-301 600,00</b>	<b>-360 300,00</b>	<b>58 700,00</b>	<b>-250 400,00</b>	<b>-309 100,00</b>	<b>58 700,00</b>
<b>SU 23</b>	<b>Summe Haushaltsrücklagen</b>				<b>0,00</b>	<b>0,00</b>	<b>0,00</b>	<b>0,00</b>	<b>0,00</b>	<b>0,00</b>
<b>SA00</b>	<b>Nettoergebnis nach Zuw./Entn. Haushaltsrücklagen (Saldo 0 +/- SU23)</b>				<b>-301 600,00</b>	<b>-360 300,00</b>	<b>58 700,00</b>			
<b>Investive Gebarung</b>										
2/240060+300002	Kapitaltransfers von Bund, Bundesfonds und Bundeskammern (KIG 2023)		3331	2 33	0,00	0,00	0,00	20 800,00	0,00	20 800,00
<b>SU 33</b>	<b>Summe Einzahlungen investive Gebarung</b>							<b>20 800,00</b>	<b>0,00</b>	<b>20 800,00</b>
1/240060-010000	Gebäude und Bauten		3413	40	0,00	0,00	0,00	55 000,00	0,00	55 000,00
1/240060-042000	Amts-, Betriebs- und Geschäftsausstattung		3415	2 41	0,00	0,00	0,00	16 100,00	10 100,00	6 000,00
<b>SU 34</b>	<b>Summe Auszahlungen investive Gebarung</b>							<b>71 100,00</b>	<b>10 100,00</b>	<b>61 000,00</b>
<b>SA2</b>	<b>Saldo (2) Geldfluss aus der Investiven Gebarung (33 - 34)</b>							<b>-50 300,00</b>	<b>-10 100,00</b>	<b>-40 200,00</b>
<b>SA3</b>	<b>Saldo (3) Nettofinanzierungssaldo (Saldo 1 + Saldo 2)</b>							<b>-300 700,00</b>	<b>-319 200,00</b>	<b>18 500,00</b>
<b>Finanzierungstätigkeit</b>										
<b>SU 35</b>	<b>Summe Einzahlungen aus der Finanzierungstätigkeit</b>							<b>0,00</b>	<b>0,00</b>	<b>0,00</b>
<b>SU 36</b>	<b>Summe Auszahlungen aus der Finanzierungstätigkeit</b>							<b>0,00</b>	<b>0,00</b>	<b>0,00</b>
<b>SA4</b>	<b>Saldo (4) Geldfluss aus der Finanzierungstätigkeit (35 - 36)</b>							<b>0,00</b>	<b>0,00</b>	<b>0,00</b>
<b>SA5</b>	<b>Saldo (5) Geldfluss aus der voranschlagswirksamen Gebarung (Saldo 3 + Saldo 4)</b>							<b>-300 700,00</b>	<b>-319 200,00</b>	<b>18 500,00</b>
<b>240061</b>	<b>PV-Offensive 2.0 Kindergarten St. Marein</b>									
<b>Operative Gebarung</b>										
<b>SU 21 / 31</b>	<b>Summe Erträge / Einzahlungen operative Gebarung</b>				<b>0,00</b>	<b>0,00</b>	<b>0,00</b>	<b>0,00</b>	<b>0,00</b>	<b>0,00</b>
<b>SU 22 / 32</b>	<b>Summe Aufwendungen / Auszahlungen operative Gebarung</b>				<b>0,00</b>	<b>0,00</b>	<b>0,00</b>	<b>0,00</b>	<b>0,00</b>	<b>0,00</b>

# 1. Nachtragsvoranschlag 2023

Stadtgemeinde Wolfsberg

# NVA Ergebnis- und Finanzierungsvoranschlag Detailnachweis

		MVAG		VC	QU	Ergebnisvoranschlag			Finanzierungsvoranschlag		
		EH	FH			VA 2023 inkl. NVA	VA 2023	1. NVA	VA 2023 inkl. NVA	VA 2023	1. NVA
<b>SA 0 / SA 1</b>	<b>(0) Nettoergebnis (21 - 22) / (1) Geldfluss operative Gebarung (31 - 32)</b>					<b>0,00</b>	<b>0,00</b>	<b>0,00</b>	<b>0,00</b>	<b>0,00</b>	<b>0,00</b>
2/240061+894005	Entnahmen von zweckgebundenen Haushaltsrücklagen - Sonderrücklage Energiewende	2301		2		7 200,00	7 700,00	-500,00	0,00	0,00	0,00
<b>SU 23</b>	<b>Summe Haushaltsrücklagen</b>					<b>7 200,00</b>	<b>7 700,00</b>	<b>-500,00</b>	<b>0,00</b>	<b>0,00</b>	<b>0,00</b>
<b>SA00</b>	<b>Nettoergebnis nach Zuw./Entn. Haushaltsrücklagen (Saldo 0 +/- SU23)</b>					<b>7 200,00</b>	<b>7 700,00</b>	<b>-500,00</b>			
<b>Investive Gebarung</b>											
2/240061+300001	Kapitaltransfers von Bund, Bundesfonds und Bundeskammern		3331	2	33	0,00	0,00	0,00	2 700,00	0,00	2 700,00
2/240061+300002	Kapitaltransfers von Bund, Bundesfonds und Bundeskammern (KIG 2023)		3331	2	33	0,00	0,00	0,00	3 200,00	0,00	3 200,00
2/240061+301000	Kapitaltransfers von Ländern, Landesfonds und Landeskammern		3331	2	33	0,00	0,00	0,00	6 400,00	0,00	6 400,00
<b>SU 33</b>	<b>Summe Einzahlungen investive Gebarung</b>								<b>12 300,00</b>	<b>0,00</b>	<b>12 300,00</b>
1/240061-050000	Sonderanlagen		3412	2	40	0,00	0,00	0,00	7 700,00	7 700,00	0,00
<b>SU 34</b>	<b>Summe Auszahlungen investive Gebarung</b>								<b>7 700,00</b>	<b>7 700,00</b>	<b>0,00</b>
<b>SA2</b>	<b>Saldo (2) Geldfluss aus der Investiven Gebarung (33 - 34)</b>								<b>4 600,00</b>	<b>-7 700,00</b>	<b>12 300,00</b>
<b>SA3</b>	<b>Saldo (3) Nettofinanzierungssaldo (Saldo 1 + Saldo 2)</b>								<b>4 600,00</b>	<b>-7 700,00</b>	<b>12 300,00</b>
<b>Finanzierungstätigkeit</b>											
<b>SU 35</b>	<b>Summe Einzahlungen aus der Finanzierungstätigkeit</b>								<b>0,00</b>	<b>0,00</b>	<b>0,00</b>
<b>SU 36</b>	<b>Summe Auszahlungen aus der Finanzierungstätigkeit</b>								<b>0,00</b>	<b>0,00</b>	<b>0,00</b>
<b>SA4</b>	<b>Saldo (4) Geldfluss aus der Finanzierungstätigkeit (35 - 36)</b>								<b>0,00</b>	<b>0,00</b>	<b>0,00</b>
<b>SA5</b>	<b>Saldo (5) Geldfluss aus der voranschlagswirksamen Gebarung (Saldo 3 + Saldo 4)</b>								<b>4 600,00</b>	<b>-7 700,00</b>	<b>12 300,00</b>
<b>240070</b>	<b>Kindergarten St.Michael</b>										
<b>Operative Gebarung</b>											
2/240070+810000	Leistungserlöse	2114	3114		13	21 700,00	21 700,00	0,00	21 700,00	21 700,00	0,00
2/240070+810001	Erträge aus Leistungen (Einlieferung Energie - PV-Anlage 2.0)	2114	3114		13	100,00	100,00	0,00	100,00	100,00	0,00
2/240070+813100	Erträge aus der Auflösung von Investitionszuschüssen (Kapitaltransfers)		2127			1 400,00	1 400,00	0,00	0,00	0,00	0,00
2/240070+829000	Sonstige Einnahmen	2116	3116		18	100,00	100,00	0,00	100,00	100,00	0,00
2/240070+861000	Lfd.Transferzahlung. von Ländern und Landesfonds	2121	3121		15	68 200,00	68 200,00	0,00	68 200,00	68 200,00	0,00
2/240070+861400	Förderung verpflichtendes KiGa-Jahr	2121	3121		15	16 500,00	16 500,00	0,00	16 500,00	16 500,00	0,00
2/240070+861500	Förderung Elternbeiträge (Kärntner Kinder-Stipendium)	2121	3121		15	27 000,00	27 000,00	0,00	27 000,00	27 000,00	0,00
<b>SU 21 / 31</b>	<b>Summe Erträge / Einzahlungen operative Gebarung</b>					<b>135 000,00</b>	<b>135 000,00</b>	<b>0,00</b>	<b>133 600,00</b>	<b>133 600,00</b>	<b>0,00</b>
1/240070-400000	Geringwertige Wirtschaftsgüter des Anlagevermögens	2221	3221		23	2 000,00	2 000,00	0,00	2 000,00	2 000,00	0,00
1/240070-413000	Handelswaren	2221	3221		23	1 000,00	1 000,00	0,00	1 000,00	1 000,00	0,00

# 1. Nachtragsvoranschlag 2023

Stadtgemeinde Wolfsberg

# NVA Ergebnis- und Finanzierungsvoranschlag Detailnachweis

		MVAG VC QU			Ergebnisvoranschlag			Finanzierungsvoranschlag		
		EH	FH		VA 2023 inkl. NVA	VA 2023	1. NVA	VA 2023 inkl. NVA	VA 2023	1. NVA
1/240070-430000	Lebensmittel	2221	3221	23	6 700,00	6 700,00	0,00	6 700,00	6 700,00	0,00
1/240070-454000	Reinigungsmittel	2221	3221	23	1 500,00	1 500,00	0,00	1 500,00	1 500,00	0,00
1/240070-456000	Schreib-, Zeichen- und sonstige Büromittel	2221	3221	23	200,00	200,00	0,00	200,00	200,00	0,00
1/240070-456100	Ankauf Toner	2221	3221	23	900,00	900,00	0,00	900,00	900,00	0,00
1/240070-457000	Druckwerke	2221	3221	23	600,00	600,00	0,00	600,00	600,00	0,00
1/240070-458000	Mittel zur ärztlichen Betreuung und Gesundheitsvorsorge	2221	3221	23	200,00	200,00	0,00	200,00	200,00	0,00
1/240070-459000	Sonstige Verbrauchsgüter	2221	3221	23	2 000,00	2 000,00	0,00	2 000,00	2 000,00	0,00
1/240070-510000	Geldbezüge der Vertragsbediensteten der Verwaltung	2211	3211	20	223 400,00	223 400,00	0,00	223 400,00	223 400,00	0,00
1/240070-511000	Geldbezüge der Vertragsbediensteten in handw.Verwendung	2211	3211	20	100 100,00	100 100,00	0,00	100 100,00	100 100,00	0,00
1/240070-522000	Geldbezüge der nicht ganzjährig besch. Angestellten	2211	3211	20	1 000,00	1 000,00	0,00	1 000,00	1 000,00	0,00
1/240070-567000	Belohnungen und Geldaushilfen	2213	3213	20	900,00	900,00	0,00	900,00	900,00	0,00
1/240070-580000	Dienstgeberbeitrag zum Ausgleichsfonds für FB	2212	3212	20	11 800,00	11 800,00	0,00	11 800,00	11 800,00	0,00
1/240070-581100	Betriebliche Kollektivversicherung § 72 K-GMG	2212	3212	20	1 000,00	1 000,00	0,00	1 000,00	1 000,00	0,00
1/240070-582000	Sonstige Dienstgeberbeiträge zur sozialen Sicherheit	2212	3212	20	68 400,00	68 400,00	0,00	68 400,00	68 400,00	0,00
1/240070-591000	Dotierung von Rückstellungen für Abfertigungen	2214			10 300,00	10 300,00	0,00	0,00	0,00	0,00
1/240070-592000	Dotierung von Rückstellungen für Jubiläumswendungen	2214			6 700,00	6 700,00	0,00	0,00	0,00	0,00
1/240070-600000	Strom	2222	3222	24	7 500,00	7 500,00	0,00	7 500,00	7 500,00	0,00
1/240070-600030	Regionalwärme (Fa. Kostwein)	2222	3222	24	7 000,00	7 000,00	0,00	7 000,00	7 000,00	0,00
1/240070-610000	Instandhaltung v.Grund u.Boden	2224	3224	24	2 000,00	2 000,00	0,00	2 000,00	2 000,00	0,00
1/240070-613000	Instandhaltung von sonstigen Grundstückseinrichtungen	2224	3224	24	500,00	500,00	0,00	500,00	500,00	0,00
1/240070-614000	Instandhaltung von Gebäuden	2224	3224	24	5 300,00	4 800,00	500,00	5 300,00	4 800,00	500,00
1/240070-616000	Instandhaltung von Maschinen u. maschinellen Anlagen	2224	3224	24	200,00	200,00	0,00	200,00	200,00	0,00
1/240070-618000	Instandhaltung von sonstigen Anlagen	2224	3224	24	1 000,00	1 000,00	0,00	1 000,00	1 000,00	0,00
1/240070-630000	Postdienste	2222	3222	24	100,00	100,00	0,00	100,00	100,00	0,00
1/240070-631000	Telekommunikationsdienste	2222	3222	24	1 200,00	1 200,00	0,00	1 200,00	1 200,00	0,00
1/240070-670000	Versicherungen	2222	3222	24	900,00	900,00	0,00	900,00	900,00	0,00
1/240070-680200	Planmäßige Abschreibung	2226			600,00	600,00	0,00	0,00	0,00	0,00
1/240070-680300	Planmäßige Abschreibung	2226			16 700,00	16 700,00	0,00	0,00	0,00	0,00
1/240070-680500	Planmäßige Abschreibung	2226			800,00	800,00	0,00	0,00	0,00	0,00
1/240070-680600	Planmäßige Abschreibung	2226			500,00	500,00	0,00	0,00	0,00	0,00

1. Nachtragsvoranschlag 2023

Stadtgemeinde Wolfsberg

NVA Ergebnis- und Finanzierungsvoranschlag Detailnachweis

		MVAG		VC	QU	Ergebnisvoranschlag			Finanzierungsvoranschlag		
		EH	FH			VA 2023 inkl. NVA	VA 2023	1. NVA	VA 2023 inkl. NVA	VA 2023	1. NVA
1/240070-680700	Planmäßige Abschreibung	2226				1 700,00	1 700,00	0,00	0,00	0,00	0,00
1/240070-711000	Gebühren f. d. Benützung v. Gemeindevorricht. gem. FAG	2225	3225	24		4 500,00	4 500,00	0,00	4 500,00	4 500,00	0,00
1/240070-720009	Vergütungen zwischen Verwaltungszweigen	2225	3225	24	*	2 900,00	2 900,00	0,00	2 900,00	2 900,00	0,00
1/240070-720019	Vergütungen zwischen Verwaltungszweigen	2225	3225	24	*	2 000,00	2 000,00	0,00	2 000,00	2 000,00	0,00
1/240070-724000	Reisegebühren	2225	3225	24		500,00	500,00	0,00	500,00	500,00	0,00
1/240070-728000	Entgelte für sonstige Leistungen	2225	3225	24		500,00	500,00	0,00	500,00	500,00	0,00
<b>SU 22 / 32</b>	<b>Summe Aufwendungen / Auszahlungen operative Gebarung</b>					<b>495 100,00</b>	<b>494 600,00</b>	<b>500,00</b>	<b>457 800,00</b>	<b>457 300,00</b>	<b>500,00</b>
<b>SA 0 / SA 1</b>	<b>(0) Nettoergebnis (21 - 22) / (1) Geldfluss operative Gebarung (31 - 32)</b>					<b>-360 100,00</b>	<b>-359 600,00</b>	<b>-500,00</b>	<b>-324 200,00</b>	<b>-323 700,00</b>	<b>-500,00</b>
<b>SU 23</b>	<b>Summe Haushaltsrücklagen</b>					<b>0,00</b>	<b>0,00</b>	<b>0,00</b>	<b>0,00</b>	<b>0,00</b>	<b>0,00</b>
<b>SA00</b>	<b>Nettoergebnis nach Zuw./Entn. Haushaltsrücklagen (Saldo 0 +/- SU23)</b>					<b>-360 100,00</b>	<b>-359 600,00</b>	<b>-500,00</b>			
<b>Investive Gebarung</b>											
2/240070+300002	Kapitaltransfers von Bund, Bundesfonds und Bundeskammern (KIG 2023)		3331	2	33	0,00	0,00	0,00	15 800,00	0,00	15 800,00
<b>SU 33</b>	<b>Summe Einzahlungen investive Gebarung</b>								<b>15 800,00</b>	<b>0,00</b>	<b>15 800,00</b>
1/240070-006000	Sonstige Grundstückseinrichtungen		3412	2	40	0,00	0,00	0,00	38 000,00	0,00	38 000,00
1/240070-042000	Amts-, Betriebs- und Geschäftsausstattung		3415	2	41	0,00	0,00	0,00	0,00	35 200,00	-35 200,00
<b>SU 34</b>	<b>Summe Auszahlungen investive Gebarung</b>								<b>38 000,00</b>	<b>35 200,00</b>	<b>2 800,00</b>
<b>SA2</b>	<b>Saldo (2) Geldfluss aus der Investiven Gebarung (33 - 34)</b>								<b>-22 200,00</b>	<b>-35 200,00</b>	<b>13 000,00</b>
<b>SA3</b>	<b>Saldo (3) Nettofinanzierungssaldo (Saldo 1 + Saldo 2)</b>								<b>-346 400,00</b>	<b>-358 900,00</b>	<b>12 500,00</b>
<b>Finanzierungstätigkeit</b>											
<b>SU 35</b>	<b>Summe Einzahlungen aus der Finanzierungstätigkeit</b>								<b>0,00</b>	<b>0,00</b>	<b>0,00</b>
<b>SU 36</b>	<b>Summe Auszahlungen aus der Finanzierungstätigkeit</b>								<b>0,00</b>	<b>0,00</b>	<b>0,00</b>
<b>SA4</b>	<b>Saldo (4) Geldfluss aus der Finanzierungstätigkeit (35 - 36)</b>								<b>0,00</b>	<b>0,00</b>	<b>0,00</b>
<b>SA5</b>	<b>Saldo (5) Geldfluss aus der voranschlagswirksamen Gebarung (Saldo 3 + Saldo 4)</b>								<b>-346 400,00</b>	<b>-358 900,00</b>	<b>12 500,00</b>
<b>240071</b>	<b>PV-Offensive 2.0 Kindergarten St. Michael</b>										
<b>Operative Gebarung</b>											
<b>SU 21 / 31</b>	<b>Summe Erträge / Einzahlungen operative Gebarung</b>					<b>0,00</b>	<b>0,00</b>	<b>0,00</b>	<b>0,00</b>	<b>0,00</b>	<b>0,00</b>
<b>SU 22 / 32</b>	<b>Summe Aufwendungen / Auszahlungen operative Gebarung</b>					<b>0,00</b>	<b>0,00</b>	<b>0,00</b>	<b>0,00</b>	<b>0,00</b>	<b>0,00</b>
<b>SA 0 / SA 1</b>	<b>(0) Nettoergebnis (21 - 22) / (1) Geldfluss operative Gebarung (31 - 32)</b>					<b>0,00</b>	<b>0,00</b>	<b>0,00</b>	<b>0,00</b>	<b>0,00</b>	<b>0,00</b>
2/240071+894005	Entnahmen von zweckgebundenen Haushaltsrücklagen - Sonderrücklage Energiewende	2301		2		8 400,00	7 700,00	700,00	0,00	0,00	0,00
<b>SU 23</b>	<b>Summe Haushaltsrücklagen</b>					<b>8 400,00</b>	<b>7 700,00</b>	<b>700,00</b>	<b>0,00</b>	<b>0,00</b>	<b>0,00</b>
<b>SA00</b>	<b>Nettoergebnis nach Zuw./Entn. Haushaltsrücklagen (Saldo 0 +/- SU23)</b>					<b>8 400,00</b>	<b>7 700,00</b>	<b>700,00</b>			
<b>Investive Gebarung</b>											



# 1. Nachtragsvoranschlag 2023

# NVA Ergebnis- und Finanzierungsvoranschlag Detailnachweis

Stadtgemeinde Wolfsberg

		MVAG		VC	QU	Ergebnisvoranschlag			Finanzierungsvoranschlag		
		EH	FH			VA 2023 inkl. NVA	VA 2023	1. NVA	VA 2023 inkl. NVA	VA 2023	1. NVA
2/240071+300001	Kapitaltransfers von Bund, Bundesfonds und Bundeskammern	3331		2	33	0,00	0,00	0,00	1 900,00	0,00	1 900,00
2/240071+300002	Kapitaltransfers von Bund, Bundesfonds und Bundeskammern (KIG 2023)	3331		2	33	0,00	0,00	0,00	3 200,00	0,00	3 200,00
2/240071+301000	Kapitaltransfers von Ländern, Landesfonds und Landeskammern	3331		2	33	0,00	0,00	0,00	4 000,00	0,00	4 000,00
<b>SU 33</b>	<b>Summe Einzahlungen investive Gebarung</b>								<b>9 100,00</b>	<b>0,00</b>	<b>9 100,00</b>
1/240071-050000	Sonderanlagen	3412		2	40	0,00	0,00	0,00	7 700,00	7 700,00	0,00
<b>SU 34</b>	<b>Summe Auszahlungen investive Gebarung</b>								<b>7 700,00</b>	<b>7 700,00</b>	<b>0,00</b>
<b>SA2</b>	<b>Saldo (2) Geldfluss aus der Investiven Gebarung (33 – 34)</b>								<b>1 400,00</b>	<b>-7 700,00</b>	<b>9 100,00</b>
<b>SA3</b>	<b>Saldo (3) Nettofinanzierungssaldo (Saldo 1 + Saldo 2)</b>								<b>1 400,00</b>	<b>-7 700,00</b>	<b>9 100,00</b>
<b>Finanzierungstätigkeit</b>											
<b>SU 35</b>	<b>Summe Einzahlungen aus der Finanzierungstätigkeit</b>								<b>0,00</b>	<b>0,00</b>	<b>0,00</b>
<b>SU 36</b>	<b>Summe Auszahlungen aus der Finanzierungstätigkeit</b>								<b>0,00</b>	<b>0,00</b>	<b>0,00</b>
<b>SA4</b>	<b>Saldo (4) Geldfluss aus der Finanzierungstätigkeit (35 – 36)</b>								<b>0,00</b>	<b>0,00</b>	<b>0,00</b>
<b>SA5</b>	<b>Saldo (5) Geldfluss aus der voranschlagswirksamen Gebarung (Saldo 3 + Saldo 4)</b>								<b>1 400,00</b>	<b>-7 700,00</b>	<b>9 100,00</b>
<b>240080</b>	<b>Kindergarten Wolfsberg-Ritzing</b>										
<b>Operative Gebarung</b>											
2/240080+810000	Leistungserlöse	2114	3114	13		24 300,00	24 300,00	0,00	24 300,00	24 300,00	0,00
2/240080+829000	Sonstige Einnahmen	2116	3116	18		100,00	100,00	0,00	100,00	100,00	0,00
2/240080+861000	Lfd.Transferzahlung. von Ländern und Landesfonds	2121	3121	15		68 200,00	68 200,00	0,00	68 200,00	68 200,00	0,00
2/240080+861400	Förderung verpflichtendes KiGa-Jahr	2121	3121	15		22 400,00	22 400,00	0,00	22 400,00	22 400,00	0,00
2/240080+861500	Förderung Elternbeiträge (Kärntner Kinder-Stipendium)	2121	3121	15		22 700,00	22 700,00	0,00	22 700,00	22 700,00	0,00
<b>SU 21 / 31</b>	<b>Summe Erträge / Einzahlungen operative Gebarung</b>					<b>137 700,00</b>	<b>137 700,00</b>	<b>0,00</b>	<b>137 700,00</b>	<b>137 700,00</b>	<b>0,00</b>
1/240080-400000	Geringwertige Wirtschaftsgüter des Anlagevermögens	2221	3221	23		1 700,00	1 700,00	0,00	1 700,00	1 700,00	0,00
1/240080-413000	Handelswaren	2221	3221	23		1 000,00	1 000,00	0,00	1 000,00	1 000,00	0,00
1/240080-430000	Lebensmittel	2221	3221	23		500,00	500,00	0,00	500,00	500,00	0,00
1/240080-454000	Reinigungsmittel	2221	3221	23		1 500,00	1 500,00	0,00	1 500,00	1 500,00	0,00
1/240080-456000	Schreib-, Zeichen- und sonstige Büromittel	2221	3221	23		100,00	100,00	0,00	100,00	100,00	0,00
1/240080-456100	Ankauf Toner	2221	3221	23		800,00	800,00	0,00	800,00	800,00	0,00
1/240080-457000	Druckwerke	2221	3221	23		500,00	500,00	0,00	500,00	500,00	0,00
1/240080-458000	Mittel zur ärztlichen Betreuung und Gesundheitsvorsorge	2221	3221	23		200,00	200,00	0,00	200,00	200,00	0,00
1/240080-459000	Sonstige Verbrauchsgüter	2221	3221	23		2 000,00	2 000,00	0,00	2 000,00	2 000,00	0,00
1/240080-510000	Geldbezüge der Vertragsbediensteten der Verwaltung	2211	3211	20		214 700,00	214 700,00	0,00	214 700,00	214 700,00	0,00

# 1. Nachtragsvoranschlag 2023

Stadtgemeinde Wolfsberg

# NVA Ergebnis- und Finanzierungsvoranschlag Detailnachweis

		MVAG VC QU			Ergebnisvoranschlag			Finanzierungsvoranschlag		
		EH	FH		VA 2023 inkl. NVA	VA 2023	1. NVA	VA 2023 inkl. NVA	VA 2023	1. NVA
1/240080-511000	Geldbezüge der Vertragsbediensteten in handw.Verwendung	2211	3211	20	32 200,00	32 200,00	0,00	32 200,00	32 200,00	0,00
1/240080-567000	Belohnungen und Geldaushilfen	2213	3213	20	400,00	400,00	0,00	400,00	400,00	0,00
1/240080-580000	Dienstgeberbeitrag zum Ausgleichsfonds für FB	2212	3212	20	8 800,00	8 800,00	0,00	8 800,00	8 800,00	0,00
1/240080-581100	Betriebliche Kollektivversicherung § 72 K-GMG	2212	3212	20	1 400,00	1 400,00	0,00	1 400,00	1 400,00	0,00
1/240080-582000	Sonstige Dienstgeberbeiträge zur sozialen Sicherheit	2212	3212	20	53 000,00	53 000,00	0,00	53 000,00	53 000,00	0,00
1/240080-591000	Dotierung von Rückstellungen für Abfertigungen	2214			8 700,00	8 700,00	0,00	0,00	0,00	0,00
1/240080-592000	Dotierung von Rückstellungen für Jubiläumswendungen	2214			5 200,00	5 200,00	0,00	0,00	0,00	0,00
1/240080-600000	Strom	2222	3222	24	5 700,00	5 700,00	0,00	5 700,00	5 700,00	0,00
1/240080-600010	Gas	2222	3222	24	17 500,00	17 500,00	0,00	17 500,00	17 500,00	0,00
1/240080-610000	Instandhaltung v.Grund u.Boden	2224	3224	24	1 600,00	17 600,00	-16 000,00	1 600,00	17 600,00	-16 000,00
1/240080-613000	Instandhaltung von sonstigen Grundstückseinrichtungen	2224	3224	24	1 000,00	1 000,00	0,00	1 000,00	1 000,00	0,00
1/240080-614000	Instandhaltung von Gebäuden	2224	3224	24	11 600,00	5 100,00	6 500,00	11 600,00	5 100,00	6 500,00
1/240080-616000	Instandhaltung von Maschinen u. maschinellen Anlagen	2224	3224	24	200,00	200,00	0,00	200,00	200,00	0,00
1/240080-618000	Instandhaltung von sonstigen Anlagen	2224	3224	24	500,00	500,00	0,00	500,00	500,00	0,00
1/240080-630000	Postdienste	2222	3222	24	100,00	100,00	0,00	100,00	100,00	0,00
1/240080-631000	Telekommunikationsdienste	2222	3222	24	1 200,00	1 200,00	0,00	1 200,00	1 200,00	0,00
1/240080-670000	Versicherungen	2222	3222	24	1 300,00	800,00	500,00	1 300,00	800,00	500,00
1/240080-680200	Planmäßige Abschreibung	2226			1 900,00	1 900,00	0,00	0,00	0,00	0,00
1/240080-680300	Planmäßige Abschreibung	2226			13 500,00	13 500,00	0,00	0,00	0,00	0,00
1/240080-680600	Planmäßige Abschreibung	2226			500,00	500,00	0,00	0,00	0,00	0,00
1/240080-680700	Planmäßige Abschreibung	2226			700,00	700,00	0,00	0,00	0,00	0,00
1/240080-711000	Gebühren f. d. Benützung v.Gemeindeeinricht. gem. FAG	2225	3225	24	4 200,00	4 200,00	0,00	4 200,00	4 200,00	0,00
1/240080-720009	Vergütungen zwischen Verwaltungszweigen	2225	3225	24	* 7 000,00	3 000,00	4 000,00	7 000,00	3 000,00	4 000,00
1/240080-720019	Vergütungen zwischen Verwaltungszweigen	2225	3225	24	* 2 000,00	2 000,00	0,00	2 000,00	2 000,00	0,00
1/240080-724000	Reisegebühren	2225	3225	24	600,00	600,00	0,00	600,00	600,00	0,00
1/240080-728000	Entgelte für sonstige Leistungen	2225	3225	24	37 400,00	35 200,00	2 200,00	37 400,00	35 200,00	2 200,00
<b>SU 22 / 32</b>	<b>Summe Aufwendungen / Auszahlungen operative Gebarung</b>				<b>441 200,00</b>	<b>444 000,00</b>	<b>-2 800,00</b>	<b>410 700,00</b>	<b>413 500,00</b>	<b>-2 800,00</b>
<b>SA 0 / SA 1</b>	<b>(0) Nettoergebnis (21 - 22) / (1) Geldfluss operative Gebarung (31 - 32)</b>				<b>-303 500,00</b>	<b>-306 300,00</b>	<b>2 800,00</b>	<b>-273 000,00</b>	<b>-275 800,00</b>	<b>2 800,00</b>
<b>SU 23</b>	<b>Summe Haushaltsrücklagen</b>				<b>0,00</b>	<b>0,00</b>	<b>0,00</b>	<b>0,00</b>	<b>0,00</b>	<b>0,00</b>
<b>SA00</b>	<b>Nettoergebnis nach Zuw./Entn. Haushaltsrücklagen (Saldo 0 +/- SU23)</b>				<b>-303 500,00</b>	<b>-306 300,00</b>	<b>2 800,00</b>			

# 1. Nachtragsvoranschlag 2023

Stadtgemeinde Wolfsberg

# NVA Ergebnis- und Finanzierungsvoranschlag Detailnachweis

	MVAG	VC	QU	Ergebnisvoranschlag			Finanzierungsvoranschlag			
				EH	FH	VA 2023 inkl. NVA	VA 2023	1. NVA	VA 2023 inkl. NVA	VA 2023
<b>Investive Gebarung</b>										
<b>SU 33</b>	<b>Summe Einzahlungen investive Gebarung</b>							<b>0,00</b>	<b>0,00</b>	<b>0,00</b>
1/240080-006000	Sonstige Grundstückseinrichtungen	3412	2 40		0,00	0,00	0,00	11 000,00	0,00	11 000,00
1/240080-042000	Amts-, Betriebs- und Geschäftsausstattung	3415	2 41		0,00	0,00	0,00	14 700,00	12 600,00	2 100,00
<b>SU 34</b>	<b>Summe Auszahlungen investive Gebarung</b>							<b>25 700,00</b>	<b>12 600,00</b>	<b>13 100,00</b>
<b>SA2</b>	<b>Saldo (2) Geldfluss aus der Investiven Gebarung (33 – 34)</b>							<b>-25 700,00</b>	<b>-12 600,00</b>	<b>-13 100,00</b>
<b>SA3</b>	<b>Saldo (3) Nettofinanzierungssaldo (Saldo 1 + Saldo 2)</b>							<b>-298 700,00</b>	<b>-288 400,00</b>	<b>-10 300,00</b>
<b>Finanzierungstätigkeit</b>										
<b>SU 35</b>	<b>Summe Einzahlungen aus der Finanzierungstätigkeit</b>							<b>0,00</b>	<b>0,00</b>	<b>0,00</b>
<b>SU 36</b>	<b>Summe Auszahlungen aus der Finanzierungstätigkeit</b>							<b>0,00</b>	<b>0,00</b>	<b>0,00</b>
<b>SA4</b>	<b>Saldo (4) Geldfluss aus der Finanzierungstätigkeit (35 – 36)</b>							<b>0,00</b>	<b>0,00</b>	<b>0,00</b>
<b>SA5</b>	<b>Saldo (5) Geldfluss aus der voranschlagswirksamen Gebarung (Saldo 3 + Saldo 4)</b>							<b>-298 700,00</b>	<b>-288 400,00</b>	<b>-10 300,00</b>
<b>240090</b>	<b>Kinderhort Prebl</b>									
<b>Operative Gebarung</b>										
2/240090+811100	Einnahmen aus der Vermietung und Verpachtung (Miete)	2115	3115 14		1 700,00	1 700,00	0,00	1 700,00	1 700,00	0,00
<b>SU 21 / 31</b>	<b>Summe Erträge / Einzahlungen operative Gebarung</b>				<b>1 700,00</b>	<b>1 700,00</b>	<b>0,00</b>	<b>1 700,00</b>	<b>1 700,00</b>	<b>0,00</b>
1/240090-511000	Geldbezüge der Vertragsbediensteten in handw.Verwendung	2211	3211 20		3 300,00	3 300,00	0,00	3 300,00	3 300,00	0,00
1/240090-580000	Dienstgeberbeitrag zum Ausgleichsfonds für FB	2212	3212 20		100,00	100,00	0,00	100,00	100,00	0,00
1/240090-582000	Sonstige Dienstgeberbeiträge zur sozialen Sicherheit	2212	3212 20		700,00	700,00	0,00	700,00	700,00	0,00
1/240090-591000	Dotierung von Rückstellungen für Abfertigungen	2214			200,00	200,00	0,00	0,00	0,00	0,00
1/240090-592000	Dotierung von Rückstellungen für Jubiläumswendungen	2214			100,00	100,00	0,00	0,00	0,00	0,00
1/240090-600000	Strom	2222	3222 24		1 500,00	1 500,00	0,00	1 500,00	1 500,00	0,00
1/240090-600030	Wärme	2222	3222 24		1 600,00	1 600,00	0,00	1 600,00	1 600,00	0,00
1/240090-613000	Instandhaltung von sonst. Grundstückseinrichtungen	2224	3224 24		100,00	100,00	0,00	100,00	100,00	0,00
1/240090-614000	Instandhaltung von Gebäuden	2224	3224 24		800,00	800,00	0,00	800,00	800,00	0,00
1/240090-670000	Versicherungen	2222	3222 24		100,00	100,00	0,00	100,00	100,00	0,00
1/240090-711000	Gebühren f. d. Benützung v.Gemeindeeinricht. gem. FAG	2225	3225 24		300,00	300,00	0,00	300,00	300,00	0,00
1/240090-720009	Vergütungen zwischen Verwaltungszweigen	2225	3225 24	*	100,00	100,00	0,00	100,00	100,00	0,00
<b>SU 22 / 32</b>	<b>Summe Aufwendungen / Auszahlungen operative Gebarung</b>				<b>8 900,00</b>	<b>8 900,00</b>	<b>0,00</b>	<b>8 600,00</b>	<b>8 600,00</b>	<b>0,00</b>
<b>SA 0 / SA 1</b>	<b>(0) Nettoergebnis (21 - 22) / (1) Geldfluss operative Gebarung (31 – 32)</b>				<b>-7 200,00</b>	<b>-7 200,00</b>	<b>0,00</b>	<b>-6 900,00</b>	<b>-6 900,00</b>	<b>0,00</b>

# 1. Nachtragsvoranschlag 2023

Stadtgemeinde Wolfsberg

# NVA Ergebnis- und Finanzierungsvoranschlag Detailnachweis

		MVAG VC QU			Ergebnisvoranschlag			Finanzierungsvoranschlag		
		EH	FH		VA 2023 inkl. NVA	VA 2023	1. NVA	VA 2023 inkl. NVA	VA 2023	1. NVA
SU 23	Summe Haushaltsrücklagen				0,00	0,00	0,00	0,00	0,00	0,00
SA00	Nettoergebnis nach Zuw./Entn. Haushaltsrücklagen (Saldo 0 +/- SU23)				-7 200,00	-7 200,00	0,00			
<b>Investive Gebarung</b>										
SU 33	Summe Einzahlungen investive Gebarung							0,00	0,00	0,00
SU 34	Summe Auszahlungen investive Gebarung							0,00	0,00	0,00
SA2	Saldo (2) Geldfluss aus der Investiven Gebarung (33 – 34)							0,00	0,00	0,00
SA3	Saldo (3) Nettofinanzierungssaldo (Saldo 1 + Saldo 2)							-6 900,00	-6 900,00	0,00
<b>Finanzierungstätigkeit</b>										
SU 35	Summe Einzahlungen aus der Finanzierungstätigkeit							0,00	0,00	0,00
SU 36	Summe Auszahlungen aus der Finanzierungstätigkeit							0,00	0,00	0,00
SA4	Saldo (4) Geldfluss aus der Finanzierungstätigkeit (35 – 36)							0,00	0,00	0,00
SA5	Saldo (5) Geldfluss aus der voranschlagswirksamen Gebarung (Saldo 3 + Saldo 4)							-6 900,00	-6 900,00	0,00
<b>240130 Kindertagesstätte LKH-Zwerge</b>										
<b>Operative Gebarung</b>										
SU 21 / 31	Summe Erträge / Einzahlungen operative Gebarung				0,00	0,00	0,00	0,00	0,00	0,00
1/240130-757100	Subventionen an Vereine	2234	3234	27	50 500,00	50 500,00	0,00	50 500,00	50 500,00	0,00
SU 22 / 32	Summe Aufwendungen / Auszahlungen operative Gebarung				50 500,00	50 500,00	0,00	50 500,00	50 500,00	0,00
SA 0 / SA 1	(0) Nettoergebnis (21 - 22) / (1) Geldfluss operative Gebarung (31 – 32)				-50 500,00	-50 500,00	0,00	-50 500,00	-50 500,00	0,00
SU 23	Summe Haushaltsrücklagen				0,00	0,00	0,00	0,00	0,00	0,00
SA00	Nettoergebnis nach Zuw./Entn. Haushaltsrücklagen (Saldo 0 +/- SU23)				-50 500,00	-50 500,00	0,00			
<b>Investive Gebarung</b>										
SU 33	Summe Einzahlungen investive Gebarung							0,00	0,00	0,00
SU 34	Summe Auszahlungen investive Gebarung							0,00	0,00	0,00
SA2	Saldo (2) Geldfluss aus der Investiven Gebarung (33 – 34)							0,00	0,00	0,00
SA3	Saldo (3) Nettofinanzierungssaldo (Saldo 1 + Saldo 2)							-50 500,00	-50 500,00	0,00
<b>Finanzierungstätigkeit</b>										
SU 35	Summe Einzahlungen aus der Finanzierungstätigkeit							0,00	0,00	0,00
SU 36	Summe Auszahlungen aus der Finanzierungstätigkeit							0,00	0,00	0,00
SA4	Saldo (4) Geldfluss aus der Finanzierungstätigkeit (35 – 36)							0,00	0,00	0,00
SA5	Saldo (5) Geldfluss aus der voranschlagswirksamen Gebarung (Saldo 3 + Saldo 4)							-50 500,00	-50 500,00	0,00
<b>240140 Eltern-Kind-Initiative Wolfsberg - EKI Wolfsberg</b>										
<b>Operative Gebarung</b>										
SU 21 / 31	Summe Erträge / Einzahlungen operative Gebarung				0,00	0,00	0,00	0,00	0,00	0,00
1/240140-757100	Subventionen an Vereine	2234	3234	27	42 000,00	42 000,00	0,00	42 000,00	42 000,00	0,00
SU 22 / 32	Summe Aufwendungen / Auszahlungen operative Gebarung				42 000,00	42 000,00	0,00	42 000,00	42 000,00	0,00

1. Nachtragsvoranschlag 2023

Stadtgemeinde Wolfsberg

NVA Ergebnis- und Finanzierungsvoranschlag Detailnachweis

	MVAG	VC QU	Ergebnisvoranschlag			Finanzierungsvoranschlag				
			EH	FH	VA 2023 inkl. NVA	VA 2023	1. NVA	VA 2023 inkl. NVA	VA 2023	1. NVA
SA 0 / SA 1		(0) Nettoergebnis (21 - 22) / (1) Geldfluss operative Gebarung (31 – 32)			-42 000,00	-42 000,00	0,00	-42 000,00	-42 000,00	0,00
SU 23		Summe Haushaltsrücklagen			0,00	0,00	0,00	0,00	0,00	0,00
SA00		Nettoergebnis nach Zuw./Entn. Haushaltsrücklagen (Saldo 0 +/- SU23)			-42 000,00	-42 000,00	0,00			
Investive Gebarung										
SU 33		Summe Einzahlungen investive Gebarung						0,00	0,00	0,00
SU 34		Summe Auszahlungen investive Gebarung						0,00	0,00	0,00
SA2		Saldo (2) Geldfluss aus der Investiven Gebarung (33 – 34)						0,00	0,00	0,00
SA3		Saldo (3) Nettofinanzierungssaldo (Saldo 1 + Saldo 2)						-42 000,00	-42 000,00	0,00
Finanzierungstätigkeit										
SU 35		Summe Einzahlungen aus der Finanzierungstätigkeit						0,00	0,00	0,00
SU 36		Summe Auszahlungen aus der Finanzierungstätigkeit						0,00	0,00	0,00
SA4		Saldo (4) Geldfluss aus der Finanzierungstätigkeit (35 – 36)						0,00	0,00	0,00
SA5		Saldo (5) Geldfluss aus der voranschlagswirksamen Gebarung (Saldo 3 + Saldo 4)						-42 000,00	-42 000,00	0,00

Entwurf

# 1. Nachtragsvoranschlag 2023

Stadtgemeinde Wolfsberg

# NVA Ergebnis- und Finanzierungsvoranschlag Detailnachweis

		MVAG VC QU		Ergebnisvoranschlag			Finanzierungsvoranschlag			
		EH	FH	VA 2023 inkl. NVA	VA 2023	1. NVA	VA 2023 inkl. NVA	VA 2023	1. NVA	
<b>249</b>	<b>Sonstige Einrichtungen und Maßnahmen</b>									
SA 0 / SA 1	(0) Nettoergebnis (21 - 22) / (1) Geldfluss operative Gebarung (31 – 32)			-825 500,00	-797 600,00	-27 900,00	-825 500,00	-797 600,00	-27 900,00	
SA00	Nettoergebnis nach Zuw./Entn. Haushaltsrücklagen (Saldo 0 +/- SU23)			-825 500,00	-797 600,00	-27 900,00				
SA2	Saldo (2) Geldfluss aus der Investiven Gebarung (33 – 34)						0,00	0,00	0,00	
SA3	Saldo (3) Nettofinanzierungssaldo (Saldo 1 + Saldo 2)						-825 500,00	-797 600,00	-27 900,00	
SA4	Saldo (4) Geldfluss aus der Finanzierungstätigkeit (35 – 36)						0,00	0,00	0,00	
SA5	Saldo (5) Geldfluss aus der voranschlagswirksamen Gebarung (Saldo 3 + Saldo 4)						-825 500,00	-797 600,00	-27 900,00	
<b>249000</b>	<b>Kopfquote Kinderbetreuungseinrichtungen</b>									
<b>Operative Gebarung</b>										
SU 21 / 31	Summe Erträge / Einzahlungen operative Gebarung			0,00	0,00	0,00	0,00	0,00	0,00	
1/249000-751900	Transfers an Länder, Landesfonds und Landesammern - Kostenanteil für Kindertagesstätten	2231	3231	26	825 500,00	797 600,00	27 900,00	825 500,00	797 600,00	27 900,00
SU 22 / 32	Summe Aufwendungen / Auszahlungen operative Gebarung			825 500,00	797 600,00	27 900,00	825 500,00	797 600,00	27 900,00	
SA 0 / SA 1	(0) Nettoergebnis (21 - 22) / (1) Geldfluss operative Gebarung (31 – 32)			-825 500,00	-797 600,00	-27 900,00	-825 500,00	-797 600,00	-27 900,00	
SU 23	Summe Haushaltsrücklagen			0,00	0,00	0,00	0,00	0,00	0,00	
SA00	Nettoergebnis nach Zuw./Entn. Haushaltsrücklagen (Saldo 0 +/- SU23)			-825 500,00	-797 600,00	-27 900,00				
<b>Investive Gebarung</b>										
SU 33	Summe Einzahlungen investive Gebarung						0,00	0,00	0,00	
SU 34	Summe Auszahlungen investive Gebarung						0,00	0,00	0,00	
SA2	Saldo (2) Geldfluss aus der Investiven Gebarung (33 – 34)						0,00	0,00	0,00	
SA3	Saldo (3) Nettofinanzierungssaldo (Saldo 1 + Saldo 2)						-825 500,00	-797 600,00	-27 900,00	
<b>Finanzierungstätigkeit</b>										
SU 35	Summe Einzahlungen aus der Finanzierungstätigkeit						0,00	0,00	0,00	
SU 36	Summe Auszahlungen aus der Finanzierungstätigkeit						0,00	0,00	0,00	
SA4	Saldo (4) Geldfluss aus der Finanzierungstätigkeit (35 – 36)						0,00	0,00	0,00	
SA5	Saldo (5) Geldfluss aus der voranschlagswirksamen Gebarung (Saldo 3 + Saldo 4)						-825 500,00	-797 600,00	-27 900,00	

1. Nachtragsvoranschlag 2023

Stadtgemeinde Wolfsberg

NVA Ergebnis- und Finanzierungsvoranschlag Detailnachweis

		MVAG VC QU			Ergebnisvoranschlag			Finanzierungsvoranschlag		
		EH	FH		VA 2023 inkl. NVA	VA 2023	1. NVA	VA 2023 inkl. NVA	VA 2023	1. NVA
<b>25</b>	<b>Außerschulische Jugenderziehung</b>									
SA 0 / SA 1	(0) Nettoergebnis (21 - 22) / (1) Geldfluss operative Gebarung (31 – 32)				-258 800,00	-242 600,00	-16 200,00	-258 200,00	-242 000,00	-16 200,00
SA00	Nettoergebnis nach Zuw./Entn. Haushaltsrücklagen (Saldo 0 +/- SU23)				-252 900,00	-234 900,00	-18 000,00			
SA2	Saldo (2) Geldfluss aus der Investiven Gebarung (33 – 34)							3 600,00	-7 700,00	11 300,00
SA3	Saldo (3) Nettofinanzierungssaldo (Saldo 1 + Saldo 2)							-254 600,00	-249 700,00	-4 900,00
SA4	Saldo (4) Geldfluss aus der Finanzierungstätigkeit (35 – 36)							0,00	0,00	0,00
SA5	Saldo (5) Geldfluss aus der voranschlagswirksamen Gebarung (Saldo 3 + Saldo 4)							-254 600,00	-249 700,00	-4 900,00
<b>259</b>	<b>Sonstige Einrichtungen und Maßnahmen</b>									
SA 0 / SA 1	(0) Nettoergebnis (21 - 22) / (1) Geldfluss operative Gebarung (31 – 32)				-258 800,00	-242 600,00	-16 200,00	-258 200,00	-242 000,00	-16 200,00
SA00	Nettoergebnis nach Zuw./Entn. Haushaltsrücklagen (Saldo 0 +/- SU23)				-252 900,00	-234 900,00	-18 000,00			
SA2	Saldo (2) Geldfluss aus der Investiven Gebarung (33 – 34)							3 600,00	-7 700,00	11 300,00
SA3	Saldo (3) Nettofinanzierungssaldo (Saldo 1 + Saldo 2)							-254 600,00	-249 700,00	-4 900,00
SA4	Saldo (4) Geldfluss aus der Finanzierungstätigkeit (35 – 36)							0,00	0,00	0,00
SA5	Saldo (5) Geldfluss aus der voranschlagswirksamen Gebarung (Saldo 3 + Saldo 4)							-254 600,00	-249 700,00	-4 900,00
<b>259000</b>	<b>Jugend, Jugendzentrum, Jugendrat</b>									
<b>Operative Gebarung</b>										
2/259000+810001	Erträge aus Leistungen (Einlieferung Energie - PV-Anlage 2.0)	2114	3114	13	100,00	100,00	0,00	100,00	100,00	0,00
2/259000+811100	Einnahmen aus der Vermietung und Verpachtung (Miete)	2115	3115	14	8 400,00	8 400,00	0,00	8 400,00	8 400,00	0,00
2/259000+811200	Einnahmen aus der Vermietung und Verpachtung (BK)	2115	3115	14	1 700,00	1 700,00	0,00	1 700,00	1 700,00	0,00
2/259000+829000	Sonstige Einnahmen	2116	3116	18	1 200,00	1 200,00	0,00	1 200,00	1 200,00	0,00
<b>SU 21 / 31</b>	<b>Summe Erträge / Einzahlungen operative Gebarung</b>				<b>11 400,00</b>	<b>11 400,00</b>	<b>0,00</b>	<b>11 400,00</b>	<b>11 400,00</b>	<b>0,00</b>
1/259000-400000	Geringwertige Wirtschaftsgüter des Anlagevermögens	2221	3221	23	100,00	100,00	0,00	100,00	100,00	0,00
1/259000-600000	Strom	2222	3222	24	8 500,00	4 500,00	4 000,00	8 500,00	4 500,00	4 000,00
1/259000-600010	Gas	2222	3222	24	1 200,00	1 200,00	0,00	1 200,00	1 200,00	0,00
1/259000-614000	Instandhaltung von Gebäuden	2224	3224	24	2 000,00	2 000,00	0,00	2 000,00	2 000,00	0,00
1/259000-670000	Versicherungen	2222	3222	24	1 300,00	1 300,00	0,00	1 300,00	1 300,00	0,00
1/259000-680500	Planmäßige Abschreibung	2226			600,00	600,00	0,00	0,00	0,00	0,00
1/259000-700000	Mietzinse	2223	3223	24	16 100,00	16 100,00	0,00	16 100,00	16 100,00	0,00
1/259000-711000	Gebühren f. d. Benützung v. Gemeindeeinricht. gem. FAG	2225	3225	24	4 000,00	4 000,00	0,00	4 000,00	4 000,00	0,00
1/259000-720009	Vergütungen zwischen Verwaltungszweigen	2225	3225	24	300,00	100,00	200,00	300,00	100,00	200,00
1/259000-728000	Entgelte für sonstige Leistungen	2225	3225	24	58 000,00	58 000,00	0,00	58 000,00	58 000,00	0,00
1/259000-757100	Subventionen an Vereine	2234	3234	27	178 100,00	166 100,00	12 000,00	178 100,00	166 100,00	12 000,00
<b>SU 22 / 32</b>	<b>Summe Aufwendungen / Auszahlungen operative Gebarung</b>				<b>270 200,00</b>	<b>254 000,00</b>	<b>16 200,00</b>	<b>269 600,00</b>	<b>253 400,00</b>	<b>16 200,00</b>

1. Nachtragsvoranschlag 2023

Stadtgemeinde Wolfsberg

NVA Ergebnis- und Finanzierungsvoranschlag Detailnachweis

	MVAG	VC	QU	Ergebnisvoranschlag			Finanzierungsvoranschlag		
				EH	FH	VA 2023 inkl. NVA	VA 2023	1. NVA	VA 2023 inkl. NVA
<b>SA 0 / SA 1</b>	<b>(0) Nettoergebnis (21 - 22) / (1) Geldfluss operative Gebarung (31 - 32)</b>			-258 800,00	-242 600,00	-16 200,00	-258 200,00	-242 000,00	-16 200,00
<b>SU 23</b>	<b>Summe Haushaltsrücklagen</b>			0,00	0,00	0,00	0,00	0,00	0,00
<b>SA00</b>	<b>Nettoergebnis nach Zuw./Entn. Haushaltsrücklagen (Saldo 0 +/- SU23)</b>			-258 800,00	-242 600,00	-16 200,00			
<b>Investive Gebarung</b>									
<b>SU 33</b>	<b>Summe Einzahlungen investive Gebarung</b>						0,00	0,00	0,00
<b>SU 34</b>	<b>Summe Auszahlungen investive Gebarung</b>						0,00	0,00	0,00
<b>SA2</b>	<b>Saldo (2) Geldfluss aus der Investiven Gebarung (33 - 34)</b>						0,00	0,00	0,00
<b>SA3</b>	<b>Saldo (3) Nettofinanzierungssaldo (Saldo 1 + Saldo 2)</b>						-258 200,00	-242 000,00	-16 200,00
<b>Finanzierungstätigkeit</b>									
<b>SU 35</b>	<b>Summe Einzahlungen aus der Finanzierungstätigkeit</b>						0,00	0,00	0,00
<b>SU 36</b>	<b>Summe Auszahlungen aus der Finanzierungstätigkeit</b>						0,00	0,00	0,00
<b>SA4</b>	<b>Saldo (4) Geldfluss aus der Finanzierungstätigkeit (35 - 36)</b>						0,00	0,00	0,00
<b>SA5</b>	<b>Saldo (5) Geldfluss aus der voranschlagswirksamen Gebarung (Saldo 3 + Saldo 4)</b>						-258 200,00	-242 000,00	-16 200,00
<b>259001</b>	<b>PV-Offensive 2.0 Jugend, Jugendzentrum, Jugendrat</b>								
<b>Operative Gebarung</b>									
<b>SU 21 / 31</b>	<b>Summe Erträge / Einzahlungen operative Gebarung</b>			0,00	0,00	0,00	0,00	0,00	0,00
<b>SU 22 / 32</b>	<b>Summe Aufwendungen / Auszahlungen operative Gebarung</b>			0,00	0,00	0,00	0,00	0,00	0,00
<b>SA 0 / SA 1</b>	<b>(0) Nettoergebnis (21 - 22) / (1) Geldfluss operative Gebarung (31 - 32)</b>			0,00	0,00	0,00	0,00	0,00	0,00
2/259001+894005	Entnahmen von zweckgebundenen Haushaltsrücklagen - Sonderrücklage Energiewende	2301	2	5 900,00	7 700,00	-1 800,00	0,00	0,00	0,00
<b>SU 23</b>	<b>Summe Haushaltsrücklagen</b>			5 900,00	7 700,00	-1 800,00	0,00	0,00	0,00
<b>SA00</b>	<b>Nettoergebnis nach Zuw./Entn. Haushaltsrücklagen (Saldo 0 +/- SU23)</b>			5 900,00	7 700,00	-1 800,00			
<b>Investive Gebarung</b>									
2/259001+300001	Kapitaltransfers von Bund, Bundesfonds und Bundeskammern	3331	2 33	0,00	0,00	0,00	1 900,00	0,00	1 900,00
2/259001+300002	Kapitaltransfers von Bund, Bundesfonds und Bundeskammern (KIG 2023)	3331	2 33	0,00	0,00	0,00	3 800,00	0,00	3 800,00
2/259001+301000	Kapitaltransfers von Ländern, Landesfonds und Landeskammern	3331	2 33	0,00	0,00	0,00	5 600,00	0,00	5 600,00
<b>SU 33</b>	<b>Summe Einzahlungen investive Gebarung</b>						11 300,00	0,00	11 300,00
1/259001-050000	Sonderanlagen	3412	2 40	0,00	0,00	0,00	7 700,00	7 700,00	0,00
<b>SU 34</b>	<b>Summe Auszahlungen investive Gebarung</b>						7 700,00	7 700,00	0,00
<b>SA2</b>	<b>Saldo (2) Geldfluss aus der Investiven Gebarung (33 - 34)</b>						3 600,00	-7 700,00	11 300,00
<b>SA3</b>	<b>Saldo (3) Nettofinanzierungssaldo (Saldo 1 + Saldo 2)</b>						3 600,00	-7 700,00	11 300,00
<b>Finanzierungstätigkeit</b>									
<b>SU 35</b>	<b>Summe Einzahlungen aus der Finanzierungstätigkeit</b>						0,00	0,00	0,00
<b>SU 36</b>	<b>Summe Auszahlungen aus der Finanzierungstätigkeit</b>						0,00	0,00	0,00



1. Nachtragsvoranschlag 2023

Stadtgemeinde Wolfsberg

NVA Ergebnis- und Finanzierungsvoranschlag Detailnachweis

	MVAG	VC	QU	Ergebnisvoranschlag			Finanzierungsvoranschlag			
				EH	FH	VA 2023 inkl. NVA	VA 2023	1. NVA	VA 2023 inkl. NVA	VA 2023
SA4								0,00	0,00	0,00
SA5								3 600,00	-7 700,00	11 300,00
<b>26</b>	<b>Sport und außerschulische Leibeserziehung</b>									
SA 0 / SA 1										
SA00										
SA2								18 900,00	-14 600,00	33 500,00
SA3								-830 400,00	-598 100,00	-232 300,00
SA4								0,00	0,00	0,00
SA5								-830 400,00	-598 100,00	-232 300,00
<b>262</b>	<b>Sportplätze</b>									
SA 0 / SA 1										
SA00										
SA2								19 400,00	-14 100,00	33 500,00
SA3								-548 300,00	-407 300,00	-141 000,00
SA4								0,00	0,00	0,00
SA5								-548 300,00	-407 300,00	-141 000,00
<b>262010</b>	<b>Sportplatz Priel</b>									
<b>Operative Gebarung</b>										
2/262010+811100								200,00	200,00	0,00
2/262010+811200								13 000,00	13 000,00	0,00
2/262010+829000								8 100,00	8 100,00	0,00
<b>SU 21 / 31</b>	<b>Summe Erträge / Einzahlungen operative Gebarung</b>									
1/262010-600000								14 000,00	9 000,00	5 000,00
1/262010-711000								9 000,00	4 000,00	5 000,00
<b>SU 22 / 32</b>	<b>Summe Aufwendungen / Auszahlungen operative Gebarung</b>									
SA 0 / SA 1								-1 700,00	8 300,00	-10 000,00
SU 23								0,00	0,00	0,00
SA00								-1 700,00	8 300,00	-10 000,00
<b>Investive Gebarung</b>										
SU 33								0,00	0,00	0,00
1/262010-006000								0,00	0,00	0,00
SU 34								0,00	0,00	0,00
SA2								-11 600,00	-11 600,00	0,00
SA3								-13 300,00	-3 300,00	-10 000,00

# 1. Nachtragsvoranschlag 2023

Stadtgemeinde Wolfsberg

# NVA Ergebnis- und Finanzierungsvoranschlag Detailnachweis

		MVAG		VC	QU	Ergebnisvoranschlag			Finanzierungsvoranschlag		
		EH	FH			VA 2023 inkl. NVA	VA 2023	1. NVA	VA 2023 inkl. NVA	VA 2023	1. NVA
<b>Finanzierungstätigkeit</b>											
<b>SU 35</b>	<b>Summe Einzahlungen aus der Finanzierungstätigkeit</b>								0,00	0,00	0,00
<b>SU 36</b>	<b>Summe Auszahlungen aus der Finanzierungstätigkeit</b>								0,00	0,00	0,00
<b>SA4</b>	<b>Saldo (4) Geldfluss aus der Finanzierungstätigkeit (35 – 36)</b>								0,00	0,00	0,00
<b>SA5</b>	<b>Saldo (5) Geldfluss aus der voranschlagswirksamen Gebarung (Saldo 3 + Saldo 4)</b>								-13 300,00	-3 300,00	-10 000,00
<b>262020 Sportplatz Gries</b>											
<b>Operative Gebarung</b>											
2/262020+811100	Einnahmen aus der Vermietung und Verpachtung (Miete)	2115	3115	14		200,00	200,00	0,00	200,00	200,00	0,00
2/262020+811200	Einnahmen aus der Vermietung und Verpachtung (BK)	2115	3115	14		6 500,00	6 500,00	0,00	6 500,00	6 500,00	0,00
2/262020+862000	Lfd. Transferzlg. v. Gemeinden, Gemeindeverb. und -fonds	2121	3121	15		4 000,00	4 000,00	0,00	4 000,00	4 000,00	0,00
<b>SU 21 / 31</b>	<b>Summe Erträge / Einzahlungen operative Gebarung</b>					<b>10 700,00</b>	<b>10 700,00</b>	<b>0,00</b>	<b>10 700,00</b>	<b>10 700,00</b>	<b>0,00</b>
1/262020-600000	Strom	2222	3222	24		10 000,00	7 000,00	3 000,00	10 000,00	7 000,00	3 000,00
1/262020-613000	Instandhaltung von sonstigen Grundstückseinrichtungen	2224	3224	24		500,00	500,00	0,00	500,00	500,00	0,00
1/262020-700000	Miet- und Pachtaufwand (KJ-Platz)	2223	3223	24		24 000,00	0,00	24 000,00	24 000,00	0,00	24 000,00
1/262020-711000	Gebühren f. d. Benützung v. Gemeindevorricht. gem. FAG	2225	3225	24		4 000,00	4 000,00	0,00	4 000,00	4 000,00	0,00
1/262020-720009	Vergütungen zwischen Verwaltungszweigen	2225	3225	24	*	500,00	500,00	0,00	500,00	500,00	0,00
1/262020-757100	Subventionen an Vereine	2234	3234	27		4 000,00	4 000,00	0,00	4 000,00	4 000,00	0,00
<b>SU 22 / 32</b>	<b>Summe Aufwendungen / Auszahlungen operative Gebarung</b>					<b>43 000,00</b>	<b>16 000,00</b>	<b>27 000,00</b>	<b>43 000,00</b>	<b>16 000,00</b>	<b>27 000,00</b>
<b>SA 0 / SA 1</b>	<b>(0) Nettoergebnis (21 - 22) / (1) Geldfluss operative Gebarung (31 – 32)</b>					<b>-32 300,00</b>	<b>-5 300,00</b>	<b>-27 000,00</b>	<b>-32 300,00</b>	<b>-5 300,00</b>	<b>-27 000,00</b>
<b>SU 23</b>	<b>Summe Haushaltsrücklagen</b>					<b>0,00</b>	<b>0,00</b>	<b>0,00</b>	<b>0,00</b>	<b>0,00</b>	<b>0,00</b>
<b>SA00</b>	<b>Nettoergebnis nach Zuw./Entn. Haushaltsrücklagen (Saldo 0 +/- SU23)</b>					<b>-32 300,00</b>	<b>-5 300,00</b>	<b>-27 000,00</b>			
<b>Investive Gebarung</b>											
<b>SU 33</b>	<b>Summe Einzahlungen investive Gebarung</b>								0,00	0,00	0,00
<b>SU 34</b>	<b>Summe Auszahlungen investive Gebarung</b>								0,00	0,00	0,00
<b>SA2</b>	<b>Saldo (2) Geldfluss aus der Investiven Gebarung (33 – 34)</b>								0,00	0,00	0,00
<b>SA3</b>	<b>Saldo (3) Nettofinanzierungssaldo (Saldo 1 + Saldo 2)</b>								-32 300,00	-5 300,00	-27 000,00
<b>Finanzierungstätigkeit</b>											
<b>SU 35</b>	<b>Summe Einzahlungen aus der Finanzierungstätigkeit</b>								0,00	0,00	0,00
<b>SU 36</b>	<b>Summe Auszahlungen aus der Finanzierungstätigkeit</b>								0,00	0,00	0,00
<b>SA4</b>	<b>Saldo (4) Geldfluss aus der Finanzierungstätigkeit (35 – 36)</b>								0,00	0,00	0,00
<b>SA5</b>	<b>Saldo (5) Geldfluss aus der voranschlagswirksamen Gebarung (Saldo 3 + Saldo 4)</b>								-32 300,00	-5 300,00	-27 000,00

1. Nachtragsvoranschlag 2023

Stadtgemeinde Wolfsberg

NVA Ergebnis- und Finanzierungsvoranschlag Detailnachweis

		MVAG		VC	QU	Ergebnisvoranschlag			Finanzierungsvoranschlag			
		EH	FH			VA 2023 inkl. NVA	VA 2023	1. NVA	VA 2023 inkl. NVA	VA 2023	1. NVA	
<b>262030</b>	<b>Sportplatz St.Stefan</b>											
<b>Operative Gebarung</b>												
2/262030+811000	Einnahmen aus Vermietung u. Verpachtung	2115	3115	14		8 000,00	8 000,00	0,00	8 000,00	8 000,00	0,00	
2/262030+811200	Einnahmen aus der Vermietung und Verpachtung (BK)	2115	3115	14		2 500,00	2 500,00	0,00	2 500,00	2 500,00	0,00	
<b>SU 21 / 31</b>	<b>Summe Erträge / Einzahlungen operative Gebarung</b>					<b>10 500,00</b>	<b>10 500,00</b>	<b>0,00</b>	<b>10 500,00</b>	<b>10 500,00</b>	<b>0,00</b>	
1/262030-600000	Strom	2222	3222	24		3 000,00	2 500,00	500,00	3 000,00	2 500,00	500,00	
1/262030-700000	Mietzinse	2223	3223	24		10 300,00	9 500,00	800,00	10 300,00	9 500,00	800,00	
1/262030-711000	Gebühren f. d. Benützung v.Gemeindeeinricht. gem. FAG	2225	3225	24		2 400,00	2 000,00	400,00	2 400,00	2 000,00	400,00	
1/262030-757100	Subventionen an Vereine	2234	3234	27		8 000,00	0,00	8 000,00	8 000,00	0,00	8 000,00	
<b>SU 22 / 32</b>	<b>Summe Aufwendungen / Auszahlungen operative Gebarung</b>					<b>23 700,00</b>	<b>14 000,00</b>	<b>9 700,00</b>	<b>23 700,00</b>	<b>14 000,00</b>	<b>9 700,00</b>	
<b>SA 0 / SA 1</b>	<b>(0) Nettoergebnis (21 - 22) / (1) Geldfluss operative Gebarung (31 - 32)</b>					<b>-13 200,00</b>	<b>-3 500,00</b>	<b>-9 700,00</b>	<b>-13 200,00</b>	<b>-3 500,00</b>	<b>-9 700,00</b>	
<b>SU 23</b>	<b>Summe Haushaltsrücklagen</b>					<b>0,00</b>	<b>0,00</b>	<b>0,00</b>	<b>0,00</b>	<b>0,00</b>	<b>0,00</b>	
<b>SA00</b>	<b>Nettoergebnis nach Zuw./Entn. Haushaltsrücklagen (Saldo 0 +/- SU23)</b>					<b>-13 200,00</b>	<b>-3 500,00</b>	<b>-9 700,00</b>				
<b>Investive Gebarung</b>												
<b>SU 33</b>	<b>Summe Einzahlungen investive Gebarung</b>								<b>0,00</b>	<b>0,00</b>	<b>0,00</b>	
<b>SU 34</b>	<b>Summe Auszahlungen investive Gebarung</b>								<b>0,00</b>	<b>0,00</b>	<b>0,00</b>	
<b>SA2</b>	<b>Saldo (2) Geldfluss aus der Investiven Gebarung (33 - 34)</b>								<b>0,00</b>	<b>0,00</b>	<b>0,00</b>	
<b>SA3</b>	<b>Saldo (3) Nettofinanzierungssaldo (Saldo 1 + Saldo 2)</b>								<b>-13 200,00</b>	<b>-3 500,00</b>	<b>-9 700,00</b>	
<b>Finanzierungstätigkeit</b>												
<b>SU 35</b>	<b>Summe Einzahlungen aus der Finanzierungstätigkeit</b>								<b>0,00</b>	<b>0,00</b>	<b>0,00</b>	
<b>SU 36</b>	<b>Summe Auszahlungen aus der Finanzierungstätigkeit</b>								<b>0,00</b>	<b>0,00</b>	<b>0,00</b>	
<b>SA4</b>	<b>Saldo (4) Geldfluss aus der Finanzierungstätigkeit (35 - 36)</b>								<b>0,00</b>	<b>0,00</b>	<b>0,00</b>	
<b>SA5</b>	<b>Saldo (5) Geldfluss aus der voranschlagswirksamen Gebarung (Saldo 3 + Saldo 4)</b>								<b>-13 200,00</b>	<b>-3 500,00</b>	<b>-9 700,00</b>	
<b>262040</b>	<b>Sportplatz St.Michael</b>											
<b>Operative Gebarung</b>												
2/262040+811000	Einnahmen aus Vermietung u. Verpachtung	2115	3115	14		200,00	200,00	0,00	200,00	200,00	0,00	
2/262040+811200	Einnahmen aus der Vermietung und Verpachtung (BK)	2115	3115	14		6 500,00	6 500,00	0,00	6 500,00	6 500,00	0,00	
<b>SU 21 / 31</b>	<b>Summe Erträge / Einzahlungen operative Gebarung</b>					<b>6 700,00</b>	<b>6 700,00</b>	<b>0,00</b>	<b>6 700,00</b>	<b>6 700,00</b>	<b>0,00</b>	
1/262040-600000	Strom	2222	3222	24		10 000,00	5 000,00	5 000,00	10 000,00	5 000,00	5 000,00	
1/262040-680200	Planmäßige Abschreibung	2226				3 900,00	3 900,00	0,00	0,00	0,00	0,00	
1/262040-711000	Gebühren f. d. Benützung v.Gemeindeeinricht. gem. FAG	2225	3225	24		5 500,00	1 500,00	4 000,00	5 500,00	1 500,00	4 000,00	

1. Nachtragsvoranschlag 2023

Stadtgemeinde Wolfsberg

NVA Ergebnis- und Finanzierungsvoranschlag Detailnachweis

		MVAG		VC QU	Ergebnisvoranschlag			Finanzierungsvoranschlag			
		EH	FH		VA 2023 inkl. NVA	VA 2023	1. NVA	VA 2023 inkl. NVA	VA 2023	1. NVA	
1/262040-720009	Vergütungen zwischen Verwaltungszweigen	2225	3225	24	*	500,00	500,00	0,00	500,00	500,00	0,00
<b>SU 22 / 32</b>	<b>Summe Aufwendungen / Auszahlungen operative Gebarung</b>					<b>19 900,00</b>	<b>10 900,00</b>	<b>9 000,00</b>	<b>16 000,00</b>	<b>7 000,00</b>	<b>9 000,00</b>
<b>SA 0 / SA 1</b>	<b>(0) Nettoergebnis (21 - 22) / (1) Geldfluss operative Gebarung (31 - 32)</b>					<b>-13 200,00</b>	<b>-4 200,00</b>	<b>-9 000,00</b>	<b>-9 300,00</b>	<b>-300,00</b>	<b>-9 000,00</b>
<b>SU 23</b>	<b>Summe Haushaltsrücklagen</b>					<b>0,00</b>	<b>0,00</b>	<b>0,00</b>	<b>0,00</b>	<b>0,00</b>	<b>0,00</b>
<b>SA00</b>	<b>Nettoergebnis nach Zuw./Entn. Haushaltsrücklagen (Saldo 0 +/- SU23)</b>					<b>-13 200,00</b>	<b>-4 200,00</b>	<b>-9 000,00</b>			
<b>Investive Gebarung</b>											
<b>SU 33</b>	<b>Summe Einzahlungen investive Gebarung</b>								<b>0,00</b>	<b>0,00</b>	<b>0,00</b>
<b>SU 34</b>	<b>Summe Auszahlungen investive Gebarung</b>								<b>0,00</b>	<b>0,00</b>	<b>0,00</b>
<b>SA2</b>	<b>Saldo (2) Geldfluss aus der Investiven Gebarung (33 - 34)</b>								<b>0,00</b>	<b>0,00</b>	<b>0,00</b>
<b>SA3</b>	<b>Saldo (3) Nettofinanzierungssaldo (Saldo 1 + Saldo 2)</b>								<b>-9 300,00</b>	<b>-300,00</b>	<b>-9 000,00</b>
<b>Finanzierungstätigkeit</b>											
<b>SU 35</b>	<b>Summe Einzahlungen aus der Finanzierungstätigkeit</b>								<b>0,00</b>	<b>0,00</b>	<b>0,00</b>
<b>SU 36</b>	<b>Summe Auszahlungen aus der Finanzierungstätigkeit</b>								<b>0,00</b>	<b>0,00</b>	<b>0,00</b>
<b>SA4</b>	<b>Saldo (4) Geldfluss aus der Finanzierungstätigkeit (35 - 36)</b>								<b>0,00</b>	<b>0,00</b>	<b>0,00</b>
<b>SA5</b>	<b>Saldo (5) Geldfluss aus der voranschlagswirksamen Gebarung (Saldo 3 + Saldo 4)</b>								<b>-9 300,00</b>	<b>-300,00</b>	<b>-9 000,00</b>
<b>262060</b>	<b>Sportplatz St.Marein</b>										
<b>Operative Gebarung</b>											
2/262060+810001	Erträge aus Leistungen (Einlieferung Energie - PV-Anlage 2.0)	2114	3114	13		100,00	100,00	0,00	100,00	100,00	0,00
2/262060+811000	Einnahmen aus Vermietung u. Verpachtung	2115	3115	14		800,00	800,00	0,00	800,00	800,00	0,00
2/262060+811200	Einnahmen aus der Vermietung und Verpachtung (BK)	2115	3115	14		2 000,00	2 000,00	0,00	2 000,00	2 000,00	0,00
2/262060+862000	Lfd. Transferzlg. v. Gemeinden, Gemeindeverb. und -fonds	2121	3121	15		3 000,00	3 000,00	0,00	3 000,00	3 000,00	0,00
<b>SU 21 / 31</b>	<b>Summe Erträge / Einzahlungen operative Gebarung</b>					<b>5 900,00</b>	<b>5 900,00</b>	<b>0,00</b>	<b>5 900,00</b>	<b>5 900,00</b>	<b>0,00</b>
1/262060-600000	Strom	2222	3222	24		5 000,00	5 000,00	0,00	5 000,00	5 000,00	0,00
1/262060-610000	Instandhaltung v.Grund u.Boden	2224	3224	24		2 000,00	4 000,00	-2 000,00	2 000,00	4 000,00	-2 000,00
1/262060-613000	Instandhaltung von sonstigen Grundstückseinrichtungen	2224	3224	24		500,00	1 500,00	-1 000,00	500,00	1 500,00	-1 000,00
1/262060-614000	Instandhaltung von Gebäuden	2224	3224	24		1 000,00	1 000,00	0,00	1 000,00	1 000,00	0,00
1/262060-670000	Versicherungen	2222	3222	24		100,00	100,00	0,00	100,00	100,00	0,00
1/262060-680500	Planmäßige Abschreibung	2226				700,00	700,00	0,00	0,00	0,00	0,00
1/262060-680700	Planmäßige Abschreibung	2226				100,00	100,00	0,00	0,00	0,00	0,00
1/262060-711000	Gebühren f. d. Benützung v.Gemeindeeinricht. gem. FAG	2225	3225	24		1 500,00	1 500,00	0,00	1 500,00	1 500,00	0,00

# 1. Nachtragsvoranschlag 2023

Stadtgemeinde Wolfsberg

# NVA Ergebnis- und Finanzierungsvoranschlag Detailnachweis

		MVAG		VC	QU	Ergebnisvoranschlag			Finanzierungsvoranschlag			
		EH	FH			VA 2023 inkl. NVA	VA 2023	1. NVA	VA 2023 inkl. NVA	VA 2023	1. NVA	
1/262060-720009	Vergütungen zwischen Verwaltungszweigen	2225	3225		24	*	11 500,00	7 500,00	4 000,00	11 500,00	7 500,00	4 000,00
<b>SU 22 / 32</b>	<b>Summe Aufwendungen / Auszahlungen operative Gebarung</b>						<b>22 400,00</b>	<b>21 400,00</b>	<b>1 000,00</b>	<b>21 600,00</b>	<b>20 600,00</b>	<b>1 000,00</b>
<b>SA 0 / SA 1</b>	<b>(0) Nettoergebnis (21 - 22) / (1) Geldfluss operative Gebarung (31 - 32)</b>						<b>-16 500,00</b>	<b>-15 500,00</b>	<b>-1 000,00</b>	<b>-15 700,00</b>	<b>-14 700,00</b>	<b>-1 000,00</b>
<b>SU 23</b>	<b>Summe Haushaltsrücklagen</b>						<b>0,00</b>	<b>0,00</b>	<b>0,00</b>	<b>0,00</b>	<b>0,00</b>	<b>0,00</b>
<b>SA00</b>	<b>Nettoergebnis nach Zuw./Entn. Haushaltsrücklagen (Saldo 0 +/- SU23)</b>						<b>-16 500,00</b>	<b>-15 500,00</b>	<b>-1 000,00</b>			
<b>Investive Gebarung</b>												
<b>SU 33</b>	<b>Summe Einzahlungen investive Gebarung</b>									<b>0,00</b>	<b>0,00</b>	<b>0,00</b>
1/262060-042000	Amts-, Betriebs- und Geschäftsausstattung			3415	2 41		0,00	0,00	0,00	500,00	500,00	0,00
<b>SU 34</b>	<b>Summe Auszahlungen investive Gebarung</b>									<b>500,00</b>	<b>500,00</b>	<b>0,00</b>
<b>SA2</b>	<b>Saldo (2) Geldfluss aus der Investiven Gebarung (33 - 34)</b>									<b>-500,00</b>	<b>-500,00</b>	<b>0,00</b>
<b>SA3</b>	<b>Saldo (3) Nettofinanzierungssaldo (Saldo 1 + Saldo 2)</b>									<b>-16 200,00</b>	<b>-15 200,00</b>	<b>-1 000,00</b>
<b>Finanzierungstätigkeit</b>												
<b>SU 35</b>	<b>Summe Einzahlungen aus der Finanzierungstätigkeit</b>									<b>0,00</b>	<b>0,00</b>	<b>0,00</b>
<b>SU 36</b>	<b>Summe Auszahlungen aus der Finanzierungstätigkeit</b>									<b>0,00</b>	<b>0,00</b>	<b>0,00</b>
<b>SA4</b>	<b>Saldo (4) Geldfluss aus der Finanzierungstätigkeit (35 - 36)</b>									<b>0,00</b>	<b>0,00</b>	<b>0,00</b>
<b>SA5</b>	<b>Saldo (5) Geldfluss aus der voranschlagswirksamen Gebarung (Saldo 3 + Saldo 4)</b>									<b>-16 200,00</b>	<b>-15 200,00</b>	<b>-1 000,00</b>
<b>262061</b>	<b>PV-Offensive 2.0 Sportplatz St. Marein</b>											
<b>Operative Gebarung</b>												
<b>SU 21 / 31</b>	<b>Summe Erträge / Einzahlungen operative Gebarung</b>						<b>0,00</b>	<b>0,00</b>	<b>0,00</b>	<b>0,00</b>	<b>0,00</b>	<b>0,00</b>
<b>SU 22 / 32</b>	<b>Summe Aufwendungen / Auszahlungen operative Gebarung</b>						<b>0,00</b>	<b>0,00</b>	<b>0,00</b>	<b>0,00</b>	<b>0,00</b>	<b>0,00</b>
<b>SA 0 / SA 1</b>	<b>(0) Nettoergebnis (21 - 22) / (1) Geldfluss operative Gebarung (31 - 32)</b>						<b>0,00</b>	<b>0,00</b>	<b>0,00</b>	<b>0,00</b>	<b>0,00</b>	<b>0,00</b>
2/262061+894005	Entnahmen von zweckgebundenen Haushaltsrücklagen - Sonderrücklage Energiewende			2301	2		4 800,00	0,00	4 800,00	0,00	0,00	0,00
<b>SU 23</b>	<b>Summe Haushaltsrücklagen</b>						<b>4 800,00</b>	<b>0,00</b>	<b>4 800,00</b>	<b>0,00</b>	<b>0,00</b>	<b>0,00</b>
<b>SA00</b>	<b>Nettoergebnis nach Zuw./Entn. Haushaltsrücklagen (Saldo 0 +/- SU23)</b>						<b>4 800,00</b>	<b>0,00</b>	<b>4 800,00</b>			
<b>Investive Gebarung</b>												
2/262061+301000	Kapitaltransfers von Ländern, Landesfonds und Landeskammern			3331	2 33		0,00	0,00	0,00	5 000,00	0,00	5 000,00
<b>SU 33</b>	<b>Summe Einzahlungen investive Gebarung</b>									<b>5 000,00</b>	<b>0,00</b>	<b>5 000,00</b>
<b>SU 34</b>	<b>Summe Auszahlungen investive Gebarung</b>									<b>0,00</b>	<b>0,00</b>	<b>0,00</b>
<b>SA2</b>	<b>Saldo (2) Geldfluss aus der Investiven Gebarung (33 - 34)</b>									<b>5 000,00</b>	<b>0,00</b>	<b>5 000,00</b>
<b>SA3</b>	<b>Saldo (3) Nettofinanzierungssaldo (Saldo 1 + Saldo 2)</b>									<b>5 000,00</b>	<b>0,00</b>	<b>5 000,00</b>
<b>Finanzierungstätigkeit</b>												
<b>SU 35</b>	<b>Summe Einzahlungen aus der Finanzierungstätigkeit</b>									<b>0,00</b>	<b>0,00</b>	<b>0,00</b>
<b>SU 36</b>	<b>Summe Auszahlungen aus der Finanzierungstätigkeit</b>									<b>0,00</b>	<b>0,00</b>	<b>0,00</b>

1. Nachtragsvoranschlag 2023

Stadtgemeinde Wolfsberg

NVA Ergebnis- und Finanzierungsvoranschlag Detailnachweis

	MVAG	VC	QU	Ergebnisvoranschlag			Finanzierungsvoranschlag			
				EH	FH	VA 2023 inkl. NVA	VA 2023	1. NVA	VA 2023 inkl. NVA	VA 2023
<b>SA4</b>								<b>0,00</b>	<b>0,00</b>	<b>0,00</b>
<b>SA5</b>								<b>5 000,00</b>	<b>0,00</b>	<b>5 000,00</b>
<b>262070</b>										
<b>Operative Gebarung</b>										
<b>SU 21 / 31</b>						<b>0,00</b>	<b>0,00</b>	<b>0,00</b>	<b>0,00</b>	<b>0,00</b>
1/262070-613000	Instandhaltung von sonstigen Grundstückseinrichtungen	2224	3224	24	1 000,00	1 000,00	0,00	1 000,00	1 000,00	0,00
1/262070-700000	Miet- und Pachtaufwand	2223	3223	24	2 500,00	2 500,00	0,00	2 500,00	2 500,00	0,00
1/262070-711000	Gebühren f. d. Benützung v. Gemeindeeinricht. gem. FAG	2225	3225	24	100,00	100,00	0,00	100,00	100,00	0,00
1/262070-720009	Vergütungen zwischen Verwaltungszweigen	2225	3225	24	* 500,00	500,00	0,00	500,00	500,00	0,00
<b>SU 22 / 32</b>	<b>Summe Aufwendungen / Auszahlungen operative Gebarung</b>				<b>4 100,00</b>	<b>4 100,00</b>	<b>0,00</b>	<b>4 100,00</b>	<b>4 100,00</b>	<b>0,00</b>
<b>SA 0 / SA 1</b>	<b>(0) Nettoergebnis (21 - 22) / (1) Geldfluss operative Gebarung (31 - 32)</b>				<b>-4 100,00</b>	<b>-4 100,00</b>	<b>0,00</b>	<b>-4 100,00</b>	<b>-4 100,00</b>	<b>0,00</b>
<b>SU 23</b>	<b>Summe Haushaltsrücklagen</b>				<b>0,00</b>	<b>0,00</b>	<b>0,00</b>	<b>0,00</b>	<b>0,00</b>	<b>0,00</b>
<b>SA00</b>	<b>Nettoergebnis nach Zuw./Entn. Haushaltsrücklagen (Saldo 0 +/- SU23)</b>				<b>-4 100,00</b>	<b>-4 100,00</b>	<b>0,00</b>			
<b>Investive Gebarung</b>										
<b>SU 33</b>	<b>Summe Einzahlungen investive Gebarung</b>							<b>0,00</b>	<b>0,00</b>	<b>0,00</b>
<b>SU 34</b>	<b>Summe Auszahlungen investive Gebarung</b>							<b>0,00</b>	<b>0,00</b>	<b>0,00</b>
<b>SA2</b>	<b>Saldo (2) Geldfluss aus der Investiven Gebarung (33 - 34)</b>							<b>0,00</b>	<b>0,00</b>	<b>0,00</b>
<b>SA3</b>	<b>Saldo (3) Nettofinanzierungssaldo (Saldo 1 + Saldo 2)</b>							<b>-4 100,00</b>	<b>-4 100,00</b>	<b>0,00</b>
<b>Finanzierungstätigkeit</b>										
<b>SU 35</b>	<b>Summe Einzahlungen aus der Finanzierungstätigkeit</b>							<b>0,00</b>	<b>0,00</b>	<b>0,00</b>
<b>SU 36</b>	<b>Summe Auszahlungen aus der Finanzierungstätigkeit</b>							<b>0,00</b>	<b>0,00</b>	<b>0,00</b>
<b>SA4</b>	<b>Saldo (4) Geldfluss aus der Finanzierungstätigkeit (35 - 36)</b>							<b>0,00</b>	<b>0,00</b>	<b>0,00</b>
<b>SA5</b>	<b>Saldo (5) Geldfluss aus der voranschlagswirksamen Gebarung (Saldo 3 + Saldo 4)</b>							<b>-4 100,00</b>	<b>-4 100,00</b>	<b>0,00</b>
<b>262080</b>	<b>Stockschießanlage</b>									
<b>Operative Gebarung</b>										
2/262080+811000	Einnahmen aus Vermietung u. Verpachtung	2115	3115	14	100,00	100,00	0,00	100,00	100,00	0,00
2/262080+811200	Einnahmen aus der Vermietung und Verpachtung (BK)	2115	3115	14	300,00	300,00	0,00	300,00	300,00	0,00
<b>SU 21 / 31</b>	<b>Summe Erträge / Einzahlungen operative Gebarung</b>				<b>400,00</b>	<b>400,00</b>	<b>0,00</b>	<b>400,00</b>	<b>400,00</b>	<b>0,00</b>
1/262080-600000	Strom	2222	3222	24	700,00	700,00	0,00	700,00	700,00	0,00
1/262080-711000	Gebühren f. d. Benützung v. Gemeindeeinricht. gem. FAG	2225	3225	24	200,00	200,00	0,00	200,00	200,00	0,00
<b>SU 22 / 32</b>	<b>Summe Aufwendungen / Auszahlungen operative Gebarung</b>				<b>900,00</b>	<b>900,00</b>	<b>0,00</b>	<b>900,00</b>	<b>900,00</b>	<b>0,00</b>

# 1. Nachtragsvoranschlag 2023

Stadtgemeinde Wolfsberg

# NVA Ergebnis- und Finanzierungsvoranschlag Detailnachweis

	MVAG	VC	QU	Ergebnisvoranschlag			Finanzierungsvoranschlag			
				EH	FH	VA 2023 inkl. NVA	VA 2023	1. NVA	VA 2023 inkl. NVA	VA 2023
<b>SA 0 / SA 1</b>	<b>(0) Nettoergebnis (21 - 22) / (1) Geldfluss operative Gebarung (31 - 32)</b>			<b>-500,00</b>	<b>-500,00</b>	<b>0,00</b>	<b>-500,00</b>	<b>-500,00</b>	<b>0,00</b>	
<b>SU 23</b>	<b>Summe Haushaltsrücklagen</b>			<b>0,00</b>	<b>0,00</b>	<b>0,00</b>	<b>0,00</b>	<b>0,00</b>	<b>0,00</b>	
<b>SA00</b>	<b>Nettoergebnis nach Zuw./Entn. Haushaltsrücklagen (Saldo 0 +/- SU23)</b>			<b>-500,00</b>	<b>-500,00</b>	<b>0,00</b>				
<b>Investive Gebarung</b>										
<b>SU 33</b>	<b>Summe Einzahlungen investive Gebarung</b>						<b>0,00</b>	<b>0,00</b>	<b>0,00</b>	
<b>SU 34</b>	<b>Summe Auszahlungen investive Gebarung</b>						<b>0,00</b>	<b>0,00</b>	<b>0,00</b>	
<b>SA2</b>	<b>Saldo (2) Geldfluss aus der Investiven Gebarung (33 - 34)</b>						<b>0,00</b>	<b>0,00</b>	<b>0,00</b>	
<b>SA3</b>	<b>Saldo (3) Nettofinanzierungssaldo (Saldo 1 + Saldo 2)</b>						<b>-500,00</b>	<b>-500,00</b>	<b>0,00</b>	
<b>Finanzierungstätigkeit</b>										
<b>SU 35</b>	<b>Summe Einzahlungen aus der Finanzierungstätigkeit</b>						<b>0,00</b>	<b>0,00</b>	<b>0,00</b>	
<b>SU 36</b>	<b>Summe Auszahlungen aus der Finanzierungstätigkeit</b>						<b>0,00</b>	<b>0,00</b>	<b>0,00</b>	
<b>SA4</b>	<b>Saldo (4) Geldfluss aus der Finanzierungstätigkeit (35 - 36)</b>						<b>0,00</b>	<b>0,00</b>	<b>0,00</b>	
<b>SA5</b>	<b>Saldo (5) Geldfluss aus der voranschlagswirksamen Gebarung (Saldo 3 + Saldo 4)</b>						<b>-500,00</b>	<b>-500,00</b>	<b>0,00</b>	
<b>262100</b>	<b>Sportstadion</b>									
<b>Operative Gebarung</b>										
2/262100+810001	Erträge aus Leistungen (Einlieferung Energie - PV-Anlage 2.0)	2114	3114	13	100,00	100,00	0,00	100,00	100,00	0,00
2/262100+811000	Einnahmen aus Vermietung u. Verpachtung	2115	3115	14	17 000,00	17 000,00	0,00	17 000,00	17 000,00	0,00
2/262100+811100	Einnahmen aus der Vermietung und Verpachtung (Miete)	2115	3115	14	33 000,00	33 000,00	0,00	33 000,00	33 000,00	0,00
2/262100+811200	Einnahmen aus der Vermietung und Verpachtung (BK)	2115	3115	14	60 000,00	60 000,00	0,00	60 000,00	60 000,00	0,00
2/262100+813000	Erträge aus der Auflösung von Investitionszuschüssen (Kapitaltransfers)	2127			6 600,00	6 600,00	0,00	0,00	0,00	0,00
2/262100+816000	Kostenbeiträge (Kostensätze) für sonstige Leistungen	2114	3114	13	40 000,00	40 000,00	0,00	40 000,00	40 000,00	0,00
2/262100+829000	Sonstige Einnahmen	2116	3116	18	4 000,00	4 000,00	0,00	4 000,00	4 000,00	0,00
2/262100+829100	Sonstige Einnahmen	2116	3116	18	500,00	500,00	0,00	500,00	500,00	0,00
<b>SU 21 / 31</b>	<b>Summe Erträge / Einzahlungen operative Gebarung</b>				<b>161 200,00</b>	<b>161 200,00</b>	<b>0,00</b>	<b>154 600,00</b>	<b>154 600,00</b>	<b>0,00</b>
1/262100-400000	Geringwertige Wirtschaftsgüter des Anlagevermögens	2221	3221	23	2 500,00	2 500,00	0,00	2 500,00	2 500,00	0,00
1/262100-452000	Treibstoffe	2221	3221	23	6 000,00	6 000,00	0,00	6 000,00	6 000,00	0,00
1/262100-453000	Schmier- und Schleifmittel	2221	3221	23	300,00	300,00	0,00	300,00	300,00	0,00
1/262100-454000	Reinigungsmittel	2221	3221	23	1 500,00	2 000,00	-500,00	1 500,00	2 000,00	-500,00
1/262100-455000	Chemische und sonstige artverwandte Mittel	2221	3221	23	12 000,00	12 000,00	0,00	12 000,00	12 000,00	0,00
1/262100-458000	Mittel zur ärztlichen Betreuung und Gesundheitsvorsorge	2221	3221	23	200,00	500,00	-300,00	200,00	500,00	-300,00

# 1. Nachtragsvoranschlag 2023

Stadtgemeinde Wolfsberg

# NVA Ergebnis- und Finanzierungsvoranschlag Detailnachweis

		MVAG VC QU			Ergebnisvoranschlag			Finanzierungsvoranschlag		
		EH	FH		VA 2023 inkl. NVA	VA 2023	1. NVA	VA 2023 inkl. NVA	VA 2023	1. NVA
1/262100-459000	Sonstige Verbrauchsgüter	2221	3221	23	1 000,00	1 000,00	0,00	1 000,00	1 000,00	0,00
1/262100-600000	Strom	2222	3222	24	220 000,00	105 000,00	115 000,00	220 000,00	105 000,00	115 000,00
1/262100-610000	Instandhaltung v.Grund u.Boden	2224	3224	24	6 000,00	6 000,00	0,00	6 000,00	6 000,00	0,00
1/262100-613000	Instandhaltung von sonstigen Grundstückseinrichtungen	2224	3224	24	20 000,00	20 000,00	0,00	20 000,00	20 000,00	0,00
1/262100-614000	Instandhaltung von Gebäuden	2224	3224	24	22 000,00	22 000,00	0,00	22 000,00	22 000,00	0,00
1/262100-616000	Instandhaltung von Maschinen u. maschinellen Anlagen	2224	3224	24	5 000,00	5 000,00	0,00	5 000,00	5 000,00	0,00
1/262100-617000	Instandhaltung von Fahrzeugen	2224	3224	24	6 000,00	6 000,00	0,00	6 000,00	6 000,00	0,00
1/262100-618000	Instandhaltung von sonstigen Anlagen	2224	3224	24	1 000,00	1 000,00	0,00	1 000,00	1 000,00	0,00
1/262100-631000	Telekommunikationsdienste	2222	3222	24	900,00	900,00	0,00	900,00	900,00	0,00
1/262100-670000	Versicherungen	2222	3222	24	7 200,00	7 200,00	0,00	7 200,00	7 200,00	0,00
1/262100-680200	Planmäßige Abschreibung	2226			54 700,00	54 700,00	0,00	0,00	0,00	0,00
1/262100-680300	Planmäßige Abschreibung	2226			16 700,00	16 700,00	0,00	0,00	0,00	0,00
1/262100-680500	Planmäßige Abschreibung	2226			2 800,00	2 800,00	0,00	0,00	0,00	0,00
1/262100-680600	Planmäßige Abschreibung	2226			2 800,00	2 800,00	0,00	0,00	0,00	0,00
1/262100-680700	Planmäßige Abschreibung	2226			1 000,00	1 000,00	0,00	0,00	0,00	0,00
1/262100-710000	Öffentliche Abgaben (Ausgaben), ohne Gebühren gem. FAG	2225	3225	24	600,00	600,00	0,00	600,00	600,00	0,00
1/262100-711000	Gebühren f. d. Benützung v.Gemeindeeinricht. gem. FAG	2225	3225	24	13 500,00	13 500,00	0,00	13 500,00	13 500,00	0,00
1/262100-720009	Vergütungen zwischen Verwaltungszweigen	2225	3225	24	* 207 000,00	207 000,00	0,00	207 000,00	207 000,00	0,00
1/262100-720029	Vergütungen zwischen Verwaltungszweigen	2225	3225	24	* 3 000,00	3 000,00	0,00	3 000,00	3 000,00	0,00
1/262100-728000	Entgelte für sonstige Leistungen	2225	3225	24	5 000,00	5 000,00	0,00	5 000,00	5 000,00	0,00
1/262100-755000	Lfd. Transferzlg. an Unternehmungen (o. Kreditinstitute)	2233	3233	27	95 000,00	95 000,00	0,00	95 000,00	95 000,00	0,00
<b>SU 22 / 32</b>	<b>Summe Aufwendungen / Auszahlungen operative Gebarung</b>				<b>713 700,00</b>	<b>599 500,00</b>	<b>114 200,00</b>	<b>635 700,00</b>	<b>521 500,00</b>	<b>114 200,00</b>
<b>SA 0 / SA 1</b>	<b>(0) Nettoergebnis (21 - 22) / (1) Geldfluss operative Gebarung (31 - 32)</b>				<b>-552 500,00</b>	<b>-438 300,00</b>	<b>-114 200,00</b>	<b>-481 100,00</b>	<b>-366 900,00</b>	<b>-114 200,00</b>
<b>SU 23</b>	<b>Summe Haushaltsrücklagen</b>				<b>0,00</b>	<b>0,00</b>	<b>0,00</b>	<b>0,00</b>	<b>0,00</b>	<b>0,00</b>
<b>SA00</b>	<b>Nettoergebnis nach Zuw./Entn. Haushaltsrücklagen (Saldo 0 +/- SU23)</b>				<b>-552 500,00</b>	<b>-438 300,00</b>	<b>-114 200,00</b>			
<b>Investive Gebarung</b>										
<b>SU 33</b>	<b>Summe Einzahlungen investive Gebarung</b>							<b>0,00</b>	<b>0,00</b>	<b>0,00</b>
1/262100-042000	Amts-, Betriebs- und Geschäftsausstattung		3415	2 41	0,00	0,00	0,00	2 000,00	2 000,00	0,00
<b>SU 34</b>	<b>Summe Auszahlungen investive Gebarung</b>							<b>2 000,00</b>	<b>2 000,00</b>	<b>0,00</b>
<b>SA2</b>	<b>Saldo (2) Geldfluss aus der Investiven Gebarung (33 - 34)</b>							<b>-2 000,00</b>	<b>-2 000,00</b>	<b>0,00</b>
<b>SA3</b>	<b>Saldo (3) Nettofinanzierungssaldo (Saldo 1 + Saldo 2)</b>							<b>-483 100,00</b>	<b>-368 900,00</b>	<b>-114 200,00</b>
<b>Finanzierungstätigkeit</b>										



1. Nachtragsvoranschlag 2023

Stadtgemeinde Wolfsberg

NVA Ergebnis- und Finanzierungsvoranschlag Detailnachweis

		MVAG VC QU			Ergebnisvoranschlag			Finanzierungsvoranschlag		
		EH	FH		VA 2023 inkl. NVA	VA 2023	1. NVA	VA 2023 inkl. NVA	VA 2023	1. NVA
SU 35	Summe Einzahlungen aus der Finanzierungstätigkeit							0,00	0,00	0,00
SU 36	Summe Auszahlungen aus der Finanzierungstätigkeit							0,00	0,00	0,00
SA4	Saldo (4) Geldfluss aus der Finanzierungstätigkeit (35 – 36)							0,00	0,00	0,00
SA5	Saldo (5) Geldfluss aus der voranschlagswirksamen Gebarung (Saldo 3 + Saldo 4)							-483 100,00	-368 900,00	-114 200,00
<b>262101</b>	<b>PV-Offensive 2.0 Sportstadion</b>									
<b>Operative Gebarung</b>										
SU 21 / 31	Summe Erträge / Einzahlungen operative Gebarung				0,00	0,00	0,00	0,00	0,00	0,00
SU 22 / 32	Summe Aufwendungen / Auszahlungen operative Gebarung				0,00	0,00	0,00	0,00	0,00	0,00
SA 0 / SA 1	(0) Nettoergebnis (21 - 22) / (1) Geldfluss operative Gebarung (31 – 32)				0,00	0,00	0,00	0,00	0,00	0,00
2/262101+894005	Entnahmen von zweckgebundenen Haushaltsrücklagen - Sonderrücklage Energiewende	2301	2		6 300,00	0,00	6 300,00	0,00	0,00	0,00
SU 23	Summe Haushaltsrücklagen				6 300,00	0,00	6 300,00	0,00	0,00	0,00
SA00	Nettoergebnis nach Zuw./Entn. Haushaltsrücklagen (Saldo 0 +/- SU23)				6 300,00	0,00	6 300,00			
<b>Investive Gebarung</b>										
2/262101+300001	Kapitaltransfers von Bund, Bundesfonds und Bundeskammern	3331	2 33		0,00	0,00	0,00	13 500,00	0,00	13 500,00
2/262101+301000	Kapitaltransfers von Ländern, Landesfonds und Landeskammern	3331	2 33		0,00	0,00	0,00	15 000,00	0,00	15 000,00
SU 33	Summe Einzahlungen investive Gebarung							28 500,00	0,00	28 500,00
SU 34	Summe Auszahlungen investive Gebarung							0,00	0,00	0,00
SA2	Saldo (2) Geldfluss aus der Investiven Gebarung (33 – 34)							28 500,00	0,00	28 500,00
SA3	Saldo (3) Nettofinanzierungssaldo (Saldo 1 + Saldo 2)							28 500,00	0,00	28 500,00
<b>Finanzierungstätigkeit</b>										
SU 35	Summe Einzahlungen aus der Finanzierungstätigkeit							0,00	0,00	0,00
SU 36	Summe Auszahlungen aus der Finanzierungstätigkeit							0,00	0,00	0,00
SA4	Saldo (4) Geldfluss aus der Finanzierungstätigkeit (35 – 36)							0,00	0,00	0,00
SA5	Saldo (5) Geldfluss aus der voranschlagswirksamen Gebarung (Saldo 3 + Saldo 4)							28 500,00	0,00	28 500,00
<b>262110</b>	<b>Sportplatz St.Margarethen</b>									
<b>Operative Gebarung</b>										
2/262110+811000	Einnahmen aus Vermietung u. Verpachtung	2115	3115	14	200,00	200,00	0,00	200,00	200,00	0,00
2/262110+811200	Einnahmen aus der Vermietung und Verpachtung (BK)	2115	3115	14	3 500,00	3 500,00	0,00	3 500,00	3 500,00	0,00
SU 21 / 31	Summe Erträge / Einzahlungen operative Gebarung				3 700,00	3 700,00	0,00	3 700,00	3 700,00	0,00
1/262110-600000	Strom	2222	3222	24	10 000,00	6 400,00	3 600,00	10 000,00	6 400,00	3 600,00

# 1. Nachtragsvoranschlag 2023

Stadtgemeinde Wolfsberg

# NVA Ergebnis- und Finanzierungsvoranschlag Detailnachweis

	MVAG	VC	QU	Ergebnisvoranschlag			Finanzierungsvoranschlag				
				EH	FH	VA 2023 inkl. NVA	VA 2023	1. NVA	VA 2023 inkl. NVA	VA 2023	1. NVA
1/262110-720009	Vergütungen zwischen Verwaltungszweigen	2225	3225	24	*	3 000,00	3 000,00	0,00	3 000,00	3 000,00	0,00
<b>SU 22 / 32</b>	<b>Summe Aufwendungen / Auszahlungen operative Gebarung</b>					<b>13 000,00</b>	<b>9 400,00</b>	<b>3 600,00</b>	<b>13 000,00</b>	<b>9 400,00</b>	<b>3 600,00</b>
<b>SA 0 / SA 1</b>	<b>(0) Nettoergebnis (21 - 22) / (1) Geldfluss operative Gebarung (31 - 32)</b>					<b>-9 300,00</b>	<b>-5 700,00</b>	<b>-3 600,00</b>	<b>-9 300,00</b>	<b>-5 700,00</b>	<b>-3 600,00</b>
<b>SU 23</b>	<b>Summe Haushaltsrücklagen</b>					<b>0,00</b>	<b>0,00</b>	<b>0,00</b>	<b>0,00</b>	<b>0,00</b>	<b>0,00</b>
<b>SA00</b>	<b>Nettoergebnis nach Zuw./Entn. Haushaltsrücklagen (Saldo 0 +/- SU23)</b>					<b>-9 300,00</b>	<b>-5 700,00</b>	<b>-3 600,00</b>			
<b>Investive Gebarung</b>											
<b>SU 33</b>	<b>Summe Einzahlungen investive Gebarung</b>								<b>0,00</b>	<b>0,00</b>	<b>0,00</b>
<b>SU 34</b>	<b>Summe Auszahlungen investive Gebarung</b>								<b>0,00</b>	<b>0,00</b>	<b>0,00</b>
<b>SA2</b>	<b>Saldo (2) Geldfluss aus der Investiven Gebarung (33 - 34)</b>								<b>0,00</b>	<b>0,00</b>	<b>0,00</b>
<b>SA3</b>	<b>Saldo (3) Nettofinanzierungssaldo (Saldo 1 + Saldo 2)</b>								<b>-9 300,00</b>	<b>-5 700,00</b>	<b>-3 600,00</b>
<b>Finanzierungstätigkeit</b>											
<b>SU 35</b>	<b>Summe Einzahlungen aus der Finanzierungstätigkeit</b>								<b>0,00</b>	<b>0,00</b>	<b>0,00</b>
<b>SU 36</b>	<b>Summe Auszahlungen aus der Finanzierungstätigkeit</b>								<b>0,00</b>	<b>0,00</b>	<b>0,00</b>
<b>SA4</b>	<b>Saldo (4) Geldfluss aus der Finanzierungstätigkeit (35 - 36)</b>								<b>0,00</b>	<b>0,00</b>	<b>0,00</b>
<b>SA5</b>	<b>Saldo (5) Geldfluss aus der voranschlagswirksamen Gebarung (Saldo 3 + Saldo 4)</b>								<b>-9 300,00</b>	<b>-5 700,00</b>	<b>-3 600,00</b>
<b>262120</b>	<b>Sportplatz Prebl</b>										
<b>Operative Gebarung</b>											
<b>SU 21 / 31</b>	<b>Summe Erträge / Einzahlungen operative Gebarung</b>					<b>0,00</b>	<b>0,00</b>	<b>0,00</b>	<b>0,00</b>	<b>0,00</b>	<b>0,00</b>
1/262120-610000	Instandhaltung von Grund und Boden	2224	3224	24		500,00	500,00	0,00	500,00	500,00	0,00
1/262120-680300	Planmäßige Abschreibung	2226				900,00	900,00	0,00	0,00	0,00	0,00
<b>SU 22 / 32</b>	<b>Summe Aufwendungen / Auszahlungen operative Gebarung</b>					<b>1 400,00</b>	<b>1 400,00</b>	<b>0,00</b>	<b>500,00</b>	<b>500,00</b>	<b>0,00</b>
<b>SA 0 / SA 1</b>	<b>(0) Nettoergebnis (21 - 22) / (1) Geldfluss operative Gebarung (31 - 32)</b>					<b>-1 400,00</b>	<b>-1 400,00</b>	<b>0,00</b>	<b>-500,00</b>	<b>-500,00</b>	<b>0,00</b>
<b>SU 23</b>	<b>Summe Haushaltsrücklagen</b>					<b>0,00</b>	<b>0,00</b>	<b>0,00</b>	<b>0,00</b>	<b>0,00</b>	<b>0,00</b>
<b>SA00</b>	<b>Nettoergebnis nach Zuw./Entn. Haushaltsrücklagen (Saldo 0 +/- SU23)</b>					<b>-1 400,00</b>	<b>-1 400,00</b>	<b>0,00</b>			
<b>Investive Gebarung</b>											
<b>SU 33</b>	<b>Summe Einzahlungen investive Gebarung</b>								<b>0,00</b>	<b>0,00</b>	<b>0,00</b>
<b>SU 34</b>	<b>Summe Auszahlungen investive Gebarung</b>								<b>0,00</b>	<b>0,00</b>	<b>0,00</b>
<b>SA2</b>	<b>Saldo (2) Geldfluss aus der Investiven Gebarung (33 - 34)</b>								<b>0,00</b>	<b>0,00</b>	<b>0,00</b>
<b>SA3</b>	<b>Saldo (3) Nettofinanzierungssaldo (Saldo 1 + Saldo 2)</b>								<b>-500,00</b>	<b>-500,00</b>	<b>0,00</b>
<b>Finanzierungstätigkeit</b>											
<b>SU 35</b>	<b>Summe Einzahlungen aus der Finanzierungstätigkeit</b>								<b>0,00</b>	<b>0,00</b>	<b>0,00</b>
<b>SU 36</b>	<b>Summe Auszahlungen aus der Finanzierungstätigkeit</b>								<b>0,00</b>	<b>0,00</b>	<b>0,00</b>
<b>SA4</b>	<b>Saldo (4) Geldfluss aus der Finanzierungstätigkeit (35 - 36)</b>								<b>0,00</b>	<b>0,00</b>	<b>0,00</b>
<b>SA5</b>	<b>Saldo (5) Geldfluss aus der voranschlagswirksamen Gebarung (Saldo 3 + Saldo 4)</b>								<b>-500,00</b>	<b>-500,00</b>	<b>0,00</b>

1. Nachtragsvoranschlag 2023

Stadtgemeinde Wolfsberg

NVA Ergebnis- und Finanzierungsvoranschlag Detailnachweis

		MVAG		VC	QU	Ergebnisvoranschlag			Finanzierungsvoranschlag			
		EH	FH			VA 2023 inkl. NVA	VA 2023	1. NVA	VA 2023 inkl. NVA	VA 2023	1. NVA	
<b>263</b>	<b>Turn- und Sporthallen</b>											
SA 0 / SA 1	(0) Nettoergebnis (21 - 22) / (1) Geldfluss operative Gebarung (31 – 32)					-108 600,00	-103 600,00	-5 000,00	-101 400,00	-96 400,00	-5 000,00	
SA00	Nettoergebnis nach Zuw./Entn. Haushaltsrücklagen (Saldo 0 +/- SU23)					-108 600,00	-103 600,00	-5 000,00				
SA2	Saldo (2) Geldfluss aus der Investiven Gebarung (33 – 34)								-500,00	-500,00	0,00	
SA3	Saldo (3) Nettofinanzierungssaldo (Saldo 1 + Saldo 2)								-101 900,00	-96 900,00	-5 000,00	
SA4	Saldo (4) Geldfluss aus der Finanzierungstätigkeit (35 – 36)								0,00	0,00	0,00	
SA5	Saldo (5) Geldfluss aus der voranschlagswirksamen Gebarung (Saldo 3 + Saldo 4)								-101 900,00	-96 900,00	-5 000,00	
<b>263010</b>	<b>Sporthalle Wolfsberg</b>											
<b>Operative Gebarung</b>												
2/263010+811100	Einnahmen aus der Vermietung und Verpachtung (Miete)	2115	3115	14		8 000,00	8 000,00	0,00	8 000,00	8 000,00	0,00	
2/263010+811200	Einnahmen aus der Vermietung und Verpachtung (BK)	2115	3115	14		32 000,00	32 000,00	0,00	32 000,00	32 000,00	0,00	
2/263010+813000	Erträge aus der Auflösung von Investitionszuschüssen (Kapitaltransfers)	2127				35 100,00	35 100,00	0,00	0,00	0,00	0,00	
<b>SU 21 / 31</b>	<b>Summe Erträge / Einzahlungen operative Gebarung</b>					<b>75 100,00</b>	<b>75 100,00</b>	<b>0,00</b>	<b>40 000,00</b>	<b>40 000,00</b>	<b>0,00</b>	
1/263010-400000	Geringwertige Wirtschaftsgüter des Anlagevermögens	2221	3221	23		500,00	500,00	0,00	500,00	500,00	0,00	
1/263010-454000	Reinigungsmittel	2221	3221	23		1 500,00	1 500,00	0,00	1 500,00	1 500,00	0,00	
1/263010-458000	Mittel zur ärztlichen Betreuung und Gesundheitsvorsorge	2221	3221	23		200,00	200,00	0,00	200,00	200,00	0,00	
1/263010-459000	Sonstige Verbrauchsgüter	2221	3221	23		500,00	500,00	0,00	500,00	500,00	0,00	
1/263010-600030	Wärme	2222	3222	24		20 000,00	20 000,00	0,00	20 000,00	20 000,00	0,00	
1/263010-610000	Instandhaltung von Grund und Boden	2224	3224	24		800,00	800,00	0,00	800,00	800,00	0,00	
1/263010-614000	Instandhaltung von Gebäuden	2224	3224	24		18 000,00	13 000,00	5 000,00	18 000,00	13 000,00	5 000,00	
1/263010-618000	Instandhaltung von sonstigen Anlagen	2224	3224	24		2 000,00	2 000,00	0,00	2 000,00	2 000,00	0,00	
1/263010-631000	Telekommunikationsdienste	2222	3222	24		400,00	400,00	0,00	400,00	400,00	0,00	
1/263010-670000	Versicherungen	2222	3222	24		2 500,00	2 500,00	0,00	2 500,00	2 500,00	0,00	
1/263010-680300	Planmäßige Abschreibung	2226				42 000,00	42 000,00	0,00	0,00	0,00	0,00	
1/263010-680700	Planmäßige Abschreibung	2226				300,00	300,00	0,00	0,00	0,00	0,00	
1/263010-711000	Gebühren f. d. Benützung v. Gemeindevorricht. gem. FAG	2225	3225	24		7 000,00	7 000,00	0,00	7 000,00	7 000,00	0,00	
1/263010-720009	Vergütungen zwischen Verwaltungszweigen	2225	3225	24	*	60 000,00	60 000,00	0,00	60 000,00	60 000,00	0,00	
1/263010-728000	Entgelte für sonstige Leistungen	2225	3225	24		28 000,00	28 000,00	0,00	28 000,00	28 000,00	0,00	
<b>SU 22 / 32</b>	<b>Summe Aufwendungen / Auszahlungen operative Gebarung</b>					<b>183 700,00</b>	<b>178 700,00</b>	<b>5 000,00</b>	<b>141 400,00</b>	<b>136 400,00</b>	<b>5 000,00</b>	
SA 0 / SA 1	(0) Nettoergebnis (21 - 22) / (1) Geldfluss operative Gebarung (31 – 32)					-108 600,00	-103 600,00	-5 000,00	-101 400,00	-96 400,00	-5 000,00	
SU 23	Summe Haushaltsrücklagen					0,00	0,00	0,00	0,00	0,00	0,00	
SA00	Nettoergebnis nach Zuw./Entn. Haushaltsrücklagen (Saldo 0 +/- SU23)					-108 600,00	-103 600,00	-5 000,00				

# 1. Nachtragsvoranschlag 2023

# NVA Ergebnis- und Finanzierungsvoranschlag Detailnachweis

Stadtgemeinde Wolfsberg

		MVAG		VC	QU	Ergebnisvoranschlag			Finanzierungsvoranschlag				
		EH	FH			VA 2023 inkl. NVA	VA 2023	1. NVA	VA 2023 inkl. NVA	VA 2023	1. NVA		
<b>Investive Gebarung</b>													
<b>SU 33</b>	<b>Summe Einzahlungen investive Gebarung</b>										<b>0,00</b>	<b>0,00</b>	<b>0,00</b>
1/263010-042000	Amts-, Betriebs- und Geschäftsausstattung		3415	2	41	0,00	0,00	0,00			500,00	500,00	0,00
<b>SU 34</b>	<b>Summe Auszahlungen investive Gebarung</b>										<b>500,00</b>	<b>500,00</b>	<b>0,00</b>
<b>SA2</b>	<b>Saldo (2) Geldfluss aus der Investiven Gebarung (33 – 34)</b>										<b>-500,00</b>	<b>-500,00</b>	<b>0,00</b>
<b>SA3</b>	<b>Saldo (3) Nettofinanzierungssaldo (Saldo 1 + Saldo 2)</b>										<b>-101 900,00</b>	<b>-96 900,00</b>	<b>-5 000,00</b>
<b>Finanzierungstätigkeit</b>													
<b>SU 35</b>	<b>Summe Einzahlungen aus der Finanzierungstätigkeit</b>										<b>0,00</b>	<b>0,00</b>	<b>0,00</b>
<b>SU 36</b>	<b>Summe Auszahlungen aus der Finanzierungstätigkeit</b>										<b>0,00</b>	<b>0,00</b>	<b>0,00</b>
<b>SA4</b>	<b>Saldo (4) Geldfluss aus der Finanzierungstätigkeit (35 – 36)</b>										<b>0,00</b>	<b>0,00</b>	<b>0,00</b>
<b>SA5</b>	<b>Saldo (5) Geldfluss aus der voranschlagswirksamen Gebarung (Saldo 3 + Saldo 4)</b>										<b>-101 900,00</b>	<b>-96 900,00</b>	<b>-5 000,00</b>
<b>263011</b>	<b>LED-Beleuchtung Sporthalle</b>												
<b>Operative Gebarung</b>													
<b>SU 21 / 31</b>	<b>Summe Erträge / Einzahlungen operative Gebarung</b>					<b>0,00</b>	<b>0,00</b>	<b>0,00</b>			<b>0,00</b>	<b>0,00</b>	<b>0,00</b>
<b>SU 22 / 32</b>	<b>Summe Aufwendungen / Auszahlungen operative Gebarung</b>					<b>0,00</b>	<b>0,00</b>	<b>0,00</b>			<b>0,00</b>	<b>0,00</b>	<b>0,00</b>
<b>SA 0 / SA 1</b>	<b>(0) Nettoergebnis (21 - 22) / (1) Geldfluss operative Gebarung (31 – 32)</b>					<b>0,00</b>	<b>0,00</b>	<b>0,00</b>			<b>0,00</b>	<b>0,00</b>	<b>0,00</b>
<b>SU 23</b>	<b>Summe Haushaltsrücklagen</b>					<b>0,00</b>	<b>0,00</b>	<b>0,00</b>			<b>0,00</b>	<b>0,00</b>	<b>0,00</b>
<b>SA00</b>	<b>Nettoergebnis nach Zuw./Entn. Haushaltsrücklagen (Saldo 0 +/- SU23)</b>					<b>0,00</b>	<b>0,00</b>	<b>0,00</b>			<b>0,00</b>	<b>0,00</b>	<b>0,00</b>
<b>Investive Gebarung</b>													
<b>SU 33</b>	<b>Summe Einzahlungen investive Gebarung</b>										<b>0,00</b>	<b>0,00</b>	<b>0,00</b>
<b>SU 34</b>	<b>Summe Auszahlungen investive Gebarung</b>										<b>0,00</b>	<b>0,00</b>	<b>0,00</b>
<b>SA2</b>	<b>Saldo (2) Geldfluss aus der Investiven Gebarung (33 – 34)</b>										<b>0,00</b>	<b>0,00</b>	<b>0,00</b>
<b>SA3</b>	<b>Saldo (3) Nettofinanzierungssaldo (Saldo 1 + Saldo 2)</b>										<b>0,00</b>	<b>0,00</b>	<b>0,00</b>
<b>Finanzierungstätigkeit</b>													
<b>SU 35</b>	<b>Summe Einzahlungen aus der Finanzierungstätigkeit</b>										<b>0,00</b>	<b>0,00</b>	<b>0,00</b>
<b>SU 36</b>	<b>Summe Auszahlungen aus der Finanzierungstätigkeit</b>										<b>0,00</b>	<b>0,00</b>	<b>0,00</b>
<b>SA4</b>	<b>Saldo (4) Geldfluss aus der Finanzierungstätigkeit (35 – 36)</b>										<b>0,00</b>	<b>0,00</b>	<b>0,00</b>
<b>SA5</b>	<b>Saldo (5) Geldfluss aus der voranschlagswirksamen Gebarung (Saldo 3 + Saldo 4)</b>										<b>0,00</b>	<b>0,00</b>	<b>0,00</b>

1. Nachtragsvoranschlag 2023

Stadtgemeinde Wolfsberg

NVA Ergebnis- und Finanzierungsvoranschlag Detailnachweis

		MVAG VC QU			Ergebnisvoranschlag			Finanzierungsvoranschlag		
		EH	FH		VA 2023 inkl. NVA	VA 2023	1. NVA	VA 2023 inkl. NVA	VA 2023	1. NVA
<b>264</b>	<b>Eislaufplätze und –hallen</b>									
SA 0 / SA 1	(0) Nettoergebnis (21 - 22) / (1) Geldfluss operative Gebarung (31 – 32)				3 000,00	3 000,00	0,00	3 000,00	3 000,00	0,00
SA00	Nettoergebnis nach Zuw./Entn. Haushaltsrücklagen (Saldo 0 +/- SU23)				3 000,00	3 000,00	0,00			
SA2	Saldo (2) Geldfluss aus der Investiven Gebarung (33 – 34)							0,00	0,00	0,00
SA3	Saldo (3) Nettofinanzierungssaldo (Saldo 1 + Saldo 2)							3 000,00	3 000,00	0,00
SA4	Saldo (4) Geldfluss aus der Finanzierungstätigkeit (35 – 36)							0,00	0,00	0,00
SA5	Saldo (5) Geldfluss aus der voranschlagswirksamen Gebarung (Saldo 3 + Saldo 4)							3 000,00	3 000,00	0,00
<b>264000</b>	<b>Eishalle Kleinedling</b>									
<b>Operative Gebarung</b>										
2/264000+811100	Einnahmen aus der Vermietung und Verpachtung (Miete)	2115	3115	14	3 000,00	3 000,00	0,00	3 000,00	3 000,00	0,00
2/264000+861100	Transfers von Ländern, Landesfonds und Landeskammern - Bedarfszuweisungsmittel operative Gebarung	2121	3121	15	30 000,00	0,00	30 000,00	30 000,00	0,00	30 000,00
<b>SU 21 / 31</b>	<b>Summe Erträge / Einzahlungen operative Gebarung</b>				<b>33 000,00</b>	<b>3 000,00</b>	<b>30 000,00</b>	<b>33 000,00</b>	<b>3 000,00</b>	<b>30 000,00</b>
1/264000-755000	Transfers an Unternehmen (o. Finanzuntern.)/Wbg. Stadtwerke GmbH	2233	3233	27	30 000,00	0,00	30 000,00	30 000,00	0,00	30 000,00
<b>SU 22 / 32</b>	<b>Summe Aufwendungen / Auszahlungen operative Gebarung</b>				<b>30 000,00</b>	<b>0,00</b>	<b>30 000,00</b>	<b>30 000,00</b>	<b>0,00</b>	<b>30 000,00</b>
SA 0 / SA 1	(0) Nettoergebnis (21 - 22) / (1) Geldfluss operative Gebarung (31 – 32)				3 000,00	3 000,00	0,00	3 000,00	3 000,00	0,00
SU 23	Summe Haushaltsrücklagen				0,00	0,00	0,00	0,00	0,00	0,00
SA00	Nettoergebnis nach Zuw./Entn. Haushaltsrücklagen (Saldo 0 +/- SU23)				3 000,00	3 000,00	0,00			
<b>Investive Gebarung</b>										
SU 33	Summe Einzahlungen investive Gebarung							0,00	0,00	0,00
SU 34	Summe Auszahlungen investive Gebarung							0,00	0,00	0,00
SA2	Saldo (2) Geldfluss aus der Investiven Gebarung (33 – 34)							0,00	0,00	0,00
SA3	Saldo (3) Nettofinanzierungssaldo (Saldo 1 + Saldo 2)							3 000,00	3 000,00	0,00
<b>Finanzierungstätigkeit</b>										
SU 35	Summe Einzahlungen aus der Finanzierungstätigkeit							0,00	0,00	0,00
SU 36	Summe Auszahlungen aus der Finanzierungstätigkeit							0,00	0,00	0,00
SA4	Saldo (4) Geldfluss aus der Finanzierungstätigkeit (35 – 36)							0,00	0,00	0,00
SA5	Saldo (5) Geldfluss aus der voranschlagswirksamen Gebarung (Saldo 3 + Saldo 4)							3 000,00	3 000,00	0,00

1. Nachtragsvoranschlag 2023

Stadtgemeinde Wolfsberg

NVA Ergebnis- und Finanzierungsvoranschlag Detailnachweis

	MVAG	VC	QU	Ergebnisvoranschlag			Finanzierungsvoranschlag					
				EH	FH	VA 2023 inkl. NVA	VA 2023	1. NVA	VA 2023 inkl. NVA	VA 2023	1. NVA	
<b>265</b>	<b>Tennisplätze und –hallen</b>											
SA 0 / SA 1						(0) Nettoergebnis (21 - 22) / (1) Geldfluss operative Gebarung (31 – 32)	1 500,00	1 500,00	0,00	1 500,00	1 500,00	0,00
SA00						Nettoergebnis nach Zuw./Entn. Haushaltsrücklagen (Saldo 0 +/- SU23)	1 500,00	1 500,00	0,00			
SA2						Saldo (2) Geldfluss aus der Investiven Gebarung (33 – 34)				0,00	0,00	0,00
SA3						Saldo (3) Nettofinanzierungssaldo (Saldo 1 + Saldo 2)				1 500,00	1 500,00	0,00
SA4						Saldo (4) Geldfluss aus der Finanzierungstätigkeit (35 – 36)				0,00	0,00	0,00
SA5						Saldo (5) Geldfluss aus der voranschlagswirksamen Gebarung (Saldo 3 + Saldo 4)				1 500,00	1 500,00	0,00
<b>265030</b>	<b>Tennisplatz St. Michael</b>											
<b>Operative Gebarung</b>												
2/265030+811100				2115	3115	Einnahmen aus der Vermietung und Verpachtung (Miete)	1 500,00	1 500,00	0,00	1 500,00	1 500,00	0,00
SU 21 / 31						Summe Erträge / Einzahlungen operative Gebarung	1 500,00	1 500,00	0,00	1 500,00	1 500,00	0,00
SU 22 / 32						Summe Aufwendungen / Auszahlungen operative Gebarung	0,00	0,00	0,00	0,00	0,00	0,00
SA 0 / SA 1						(0) Nettoergebnis (21 - 22) / (1) Geldfluss operative Gebarung (31 – 32)	1 500,00	1 500,00	0,00	1 500,00	1 500,00	0,00
SU 23						Summe Haushaltsrücklagen	0,00	0,00	0,00	0,00	0,00	0,00
SA00						Nettoergebnis nach Zuw./Entn. Haushaltsrücklagen (Saldo 0 +/- SU23)	1 500,00	1 500,00	0,00			
<b>Investive Gebarung</b>												
SU 33						Summe Einzahlungen investive Gebarung				0,00	0,00	0,00
SU 34						Summe Auszahlungen investive Gebarung				0,00	0,00	0,00
SA2						Saldo (2) Geldfluss aus der Investiven Gebarung (33 – 34)				0,00	0,00	0,00
SA3						Saldo (3) Nettofinanzierungssaldo (Saldo 1 + Saldo 2)				1 500,00	1 500,00	0,00
<b>Finanzierungstätigkeit</b>												
SU 35						Summe Einzahlungen aus der Finanzierungstätigkeit				0,00	0,00	0,00
SU 36						Summe Auszahlungen aus der Finanzierungstätigkeit				0,00	0,00	0,00
SA4						Saldo (4) Geldfluss aus der Finanzierungstätigkeit (35 – 36)				0,00	0,00	0,00
SA5						Saldo (5) Geldfluss aus der voranschlagswirksamen Gebarung (Saldo 3 + Saldo 4)				1 500,00	1 500,00	0,00

1. Nachtragsvoranschlag 2023

Stadtgemeinde Wolfsberg

NVA Ergebnis- und Finanzierungsvoranschlag Detailnachweis

	MVAG	VC	QU	Ergebnisvoranschlag			Finanzierungsvoranschlag			
				EH	FH	VA 2023 inkl. NVA	VA 2023	1. NVA	VA 2023 inkl. NVA	VA 2023
<b>269</b>	<b>Sonstige Einrichtungen und Maßnahmen</b>									
<b>SA 0 / SA 1</b>	<b>(0) Nettoergebnis (21 - 22) / (1) Geldfluss operative Gebarung (31 - 32)</b>			<b>-184 700,00</b>	<b>-98 400,00</b>	<b>-86 300,00</b>	<b>-184 700,00</b>	<b>-98 400,00</b>	<b>-86 300,00</b>	
<b>SA00</b>	<b>Nettoergebnis nach Zuw./Entn. Haushaltsrücklagen (Saldo 0 +/- SU23)</b>			<b>-184 700,00</b>	<b>-98 400,00</b>	<b>-86 300,00</b>				
<b>SA2</b>	<b>Saldo (2) Geldfluss aus der Investiven Gebarung (33 - 34)</b>						<b>0,00</b>	<b>0,00</b>	<b>0,00</b>	
<b>SA3</b>	<b>Saldo (3) Nettofinanzierungssaldo (Saldo 1 + Saldo 2)</b>						<b>-184 700,00</b>	<b>-98 400,00</b>	<b>-86 300,00</b>	
<b>SA4</b>	<b>Saldo (4) Geldfluss aus der Finanzierungstätigkeit (35 - 36)</b>						<b>0,00</b>	<b>0,00</b>	<b>0,00</b>	
<b>SA5</b>	<b>Saldo (5) Geldfluss aus der voranschlagswirksamen Gebarung (Saldo 3 + Saldo 4)</b>						<b>-184 700,00</b>	<b>-98 400,00</b>	<b>-86 300,00</b>	
<b>269000</b>	<b>Sport allgemein</b>									
<b>Operative Gebarung</b>										
2/269000+861004	Transfers von Ländern, Landesfonds und Landesammern (ASCO ATSV Wolfsberg)	2121	3121	15	100 000,00	0,00	100 000,00	100 000,00	0,00	100 000,00
2/269000+861100	Transfers von Ländern, Landesfonds und Landesammern - Bedarfszuweisungsmittel operative Gebarung, BZ außerhalb des Rahmens	2121	3121	15	85 000,00	25 000,00	60 000,00	85 000,00	25 000,00	60 000,00
<b>SU 21 / 31</b>	<b>Summe Erträge / Einzahlungen operative Gebarung</b>			<b>185 000,00</b>	<b>25 000,00</b>	<b>160 000,00</b>	<b>185 000,00</b>	<b>25 000,00</b>	<b>160 000,00</b>	
1/269000-400000	Geringwertige Wirtschaftsgüter des Anlagevermögens	2221	3221	23	100,00	100,00	0,00	100,00	100,00	0,00
1/269000-402000	Materialien (soweit nicht zugeordnet)	2221	3221	23	1 700,00	1 700,00	0,00	1 700,00	1 700,00	0,00
1/269000-413000	Handelswaren	2221	3221	23	4 000,00	4 000,00	0,00	4 000,00	4 000,00	0,00
1/269000-620000	Personen und Gütertransporte	2222	3222	24	0,00	100,00	-100,00	0,00	100,00	-100,00
1/269000-621000	Sonstige Transporte	2222	3222	24	100,00	0,00	100,00	100,00	0,00	100,00
1/269000-631000	Telekommunikationsdienste	2222	3222	24	200,00	200,00	0,00	200,00	200,00	0,00
1/269000-700000	Mietzinse	2223	3223	24	3 200,00	3 200,00	0,00	3 200,00	3 200,00	0,00
1/269000-710000	Öffentliche Abgaben (Ausgaben), ohne Gebühren gem. FAG	2225	3225	24	100,00	100,00	0,00	100,00	100,00	0,00
1/269000-720009	Vergütungen zwischen Verwaltungszweigen	2225	3225	24	2 000,00	2 300,00	-300,00	2 000,00	2 300,00	-300,00
1/269000-728000	Entgelte für sonstige Leistungen	2225	3225	24	8 800,00	11 900,00	-3 100,00	8 800,00	11 900,00	-3 100,00
1/269000-729000	Sonstige Ausgaben	2225	3225	24	1 000,00	1 000,00	0,00	1 000,00	1 000,00	0,00
1/269000-757000	Lfd. Transferzahlung. an private Org. ohne Erwerbszweck	2234	3234	27	50 000,00	50 000,00	0,00	50 000,00	50 000,00	0,00
1/269000-757100	Subventionen an Vereine	2234	3234	27	101 500,00	36 800,00	64 700,00	101 500,00	36 800,00	64 700,00
1/269000-757110	Subvention (ASCO ATSV Wolfsberg)	2234	3234	27	185 000,00	0,00	185 000,00	185 000,00	0,00	185 000,00
1/269000-757200	Subventionen an Vereine (MSC-Wolfsberg)	2234	3234	27	12 000,00	12 000,00	0,00	12 000,00	12 000,00	0,00
<b>SU 22 / 32</b>	<b>Summe Aufwendungen / Auszahlungen operative Gebarung</b>			<b>369 700,00</b>	<b>123 400,00</b>	<b>246 300,00</b>	<b>369 700,00</b>	<b>123 400,00</b>	<b>246 300,00</b>	
<b>SA 0 / SA 1</b>	<b>(0) Nettoergebnis (21 - 22) / (1) Geldfluss operative Gebarung (31 - 32)</b>			<b>-184 700,00</b>	<b>-98 400,00</b>	<b>-86 300,00</b>	<b>-184 700,00</b>	<b>-98 400,00</b>	<b>-86 300,00</b>	
<b>SU 23</b>	<b>Summe Haushaltsrücklagen</b>			<b>0,00</b>	<b>0,00</b>	<b>0,00</b>	<b>0,00</b>	<b>0,00</b>	<b>0,00</b>	

1. Nachtragsvoranschlag 2023

Stadtgemeinde Wolfsberg

NVA Ergebnis- und Finanzierungsvoranschlag Detailnachweis

	MVAG	VC	QU	Ergebnisvoranschlag			Finanzierungsvoranschlag					
				EH	FH	VA 2023 inkl. NVA	VA 2023	1. NVA	VA 2023 inkl. NVA	VA 2023	1. NVA	
<b>SA00</b>						<b>Nettoergebnis nach Zuw./Entn. Haushaltsrücklagen (Saldo 0 +/- SU23)</b>	<b>-184 700,00</b>	<b>-98 400,00</b>	<b>-86 300,00</b>			
<b>Investive Gebarung</b>												
<b>SU 33</b>						Summe Einzahlungen investive Gebarung			0,00	0,00	0,00	
<b>SU 34</b>						Summe Auszahlungen investive Gebarung			0,00	0,00	0,00	
<b>SA2</b>						Saldo (2) Geldfluss aus der Investiven Gebarung (33 – 34)			0,00	0,00	0,00	
<b>SA3</b>						Saldo (3) Nettofinanzierungssaldo (Saldo 1 + Saldo 2)			-184 700,00	-98 400,00	-86 300,00	
<b>Finanzierungstätigkeit</b>												
<b>SU 35</b>						Summe Einzahlungen aus der Finanzierungstätigkeit			0,00	0,00	0,00	
<b>SU 36</b>						Summe Auszahlungen aus der Finanzierungstätigkeit			0,00	0,00	0,00	
<b>SA4</b>						Saldo (4) Geldfluss aus der Finanzierungstätigkeit (35 – 36)			0,00	0,00	0,00	
<b>SA5</b>						Saldo (5) Geldfluss aus der voranschlagswirksamen Gebarung (Saldo 3 + Saldo 4)			-184 700,00	-98 400,00	-86 300,00	
<b>27 Erwachsenenbildung</b>												
<b>SA 0 / SA 1</b>						(0) Nettoergebnis (21 - 22) / (1) Geldfluss operative Gebarung (31 – 32)	<b>-279 000,00</b>	<b>-279 000,00</b>	<b>0,00</b>	<b>-277 000,00</b>	<b>-277 000,00</b>	<b>0,00</b>
<b>SA00</b>						Nettoergebnis nach Zuw./Entn. Haushaltsrücklagen (Saldo 0 +/- SU23)	<b>-279 000,00</b>	<b>-279 000,00</b>	<b>0,00</b>			
<b>SA2</b>						Saldo (2) Geldfluss aus der Investiven Gebarung (33 – 34)				<b>-38 500,00</b>	<b>-34 500,00</b>	<b>-4 000,00</b>
<b>SA3</b>						Saldo (3) Nettofinanzierungssaldo (Saldo 1 + Saldo 2)				<b>-315 500,00</b>	<b>-311 500,00</b>	<b>-4 000,00</b>
<b>SA4</b>						Saldo (4) Geldfluss aus der Finanzierungstätigkeit (35 – 36)				<b>0,00</b>	<b>0,00</b>	<b>0,00</b>
<b>SA5</b>						Saldo (5) Geldfluss aus der voranschlagswirksamen Gebarung (Saldo 3 + Saldo 4)				<b>-315 500,00</b>	<b>-311 500,00</b>	<b>-4 000,00</b>
<b>270 Volkshochschulen</b>												
<b>SA 0 / SA 1</b>						(0) Nettoergebnis (21 - 22) / (1) Geldfluss operative Gebarung (31 – 32)	<b>-5 000,00</b>	<b>-5 000,00</b>	<b>0,00</b>	<b>-5 000,00</b>	<b>-5 000,00</b>	<b>0,00</b>
<b>SA00</b>						Nettoergebnis nach Zuw./Entn. Haushaltsrücklagen (Saldo 0 +/- SU23)	<b>-5 000,00</b>	<b>-5 000,00</b>	<b>0,00</b>			
<b>SA2</b>						Saldo (2) Geldfluss aus der Investiven Gebarung (33 – 34)				<b>0,00</b>	<b>0,00</b>	<b>0,00</b>
<b>SA3</b>						Saldo (3) Nettofinanzierungssaldo (Saldo 1 + Saldo 2)				<b>-5 000,00</b>	<b>-5 000,00</b>	<b>0,00</b>
<b>SA4</b>						Saldo (4) Geldfluss aus der Finanzierungstätigkeit (35 – 36)				<b>0,00</b>	<b>0,00</b>	<b>0,00</b>
<b>SA5</b>						Saldo (5) Geldfluss aus der voranschlagswirksamen Gebarung (Saldo 3 + Saldo 4)				<b>-5 000,00</b>	<b>-5 000,00</b>	<b>0,00</b>
<b>270000 Volkshochschulen</b>												
<b>Operative Gebarung</b>												
<b>SU 21 / 31</b>						Summe Erträge / Einzahlungen operative Gebarung	<b>0,00</b>	<b>0,00</b>	<b>0,00</b>	<b>0,00</b>	<b>0,00</b>	<b>0,00</b>
<b>1/270000-757000</b>						Transfers an private Organisationen ohne Erwerbzweck 2234 3234 27	<b>5 000,00</b>	<b>5 000,00</b>	<b>0,00</b>	<b>5 000,00</b>	<b>5 000,00</b>	<b>0,00</b>
<b>SU 22 / 32</b>						Summe Aufwendungen / Auszahlungen operative Gebarung	<b>5 000,00</b>	<b>5 000,00</b>	<b>0,00</b>	<b>5 000,00</b>	<b>5 000,00</b>	<b>0,00</b>
<b>SA 0 / SA 1</b>						(0) Nettoergebnis (21 - 22) / (1) Geldfluss operative Gebarung (31 – 32)	<b>-5 000,00</b>	<b>-5 000,00</b>	<b>0,00</b>	<b>-5 000,00</b>	<b>-5 000,00</b>	<b>0,00</b>
<b>SU 23</b>						Summe Haushaltsrücklagen	<b>0,00</b>	<b>0,00</b>	<b>0,00</b>	<b>0,00</b>	<b>0,00</b>	<b>0,00</b>
<b>SA00</b>						Nettoergebnis nach Zuw./Entn. Haushaltsrücklagen (Saldo 0 +/- SU23)	<b>-5 000,00</b>	<b>-5 000,00</b>	<b>0,00</b>			
<b>Investive Gebarung</b>												
<b>SU 33</b>						Summe Einzahlungen investive Gebarung				<b>0,00</b>	<b>0,00</b>	<b>0,00</b>



	MVAG	VC	QU	Ergebnisvoranschlag		Finanzierungsvoranschlag				
				EH	FH	VA 2023 inkl. NVA	VA 2023	1. NVA	VA 2023 inkl. NVA	VA 2023
SU 34								0,00	0,00	0,00
SA2								0,00	0,00	0,00
SA3								-5 000,00	-5 000,00	0,00
<b>Finanzierungstätigkeit</b>										
SU 35								0,00	0,00	0,00
SU 36								0,00	0,00	0,00
SA4								0,00	0,00	0,00
SA5								-5 000,00	-5 000,00	0,00

Entwurf

1. Nachtragsvoranschlag 2023

Stadtgemeinde Wolfsberg

NVA Ergebnis- und Finanzierungsvoranschlag Detailnachweis

	MVAG	VC	QU	Ergebnisvoranschlag		Finanzierungsvoranschlag				
				EH	FH	VA 2023 inkl. NVA	VA 2023	1. NVA	VA 2023 inkl. NVA	VA 2023
<b>273</b>	<b>Volksbüchereien</b>									
<b>SA 0 / SA 1</b>	<b>(0) Nettoergebnis (21 - 22) / (1) Geldfluss operative Gebarung (31 – 32)</b>			<b>-274 000,00</b>	<b>-274 000,00</b>	<b>0,00</b>	<b>-272 000,00</b>	<b>-272 000,00</b>	<b>0,00</b>	
<b>SA00</b>	<b>Nettoergebnis nach Zuw./Entn. Haushaltsrücklagen (Saldo 0 +/- SU23)</b>			<b>-274 000,00</b>	<b>-274 000,00</b>	<b>0,00</b>				
<b>SA2</b>	<b>Saldo (2) Geldfluss aus der Investiven Gebarung (33 – 34)</b>						<b>-38 500,00</b>	<b>-34 500,00</b>	<b>-4 000,00</b>	
<b>SA3</b>	<b>Saldo (3) Nettofinanzierungssaldo (Saldo 1 + Saldo 2)</b>						<b>-310 500,00</b>	<b>-306 500,00</b>	<b>-4 000,00</b>	
<b>SA4</b>	<b>Saldo (4) Geldfluss aus der Finanzierungstätigkeit (35 – 36)</b>						<b>0,00</b>	<b>0,00</b>	<b>0,00</b>	
<b>SA5</b>	<b>Saldo (5) Geldfluss aus der voranschlagswirksamen Gebarung (Saldo 3 + Saldo 4)</b>						<b>-310 500,00</b>	<b>-306 500,00</b>	<b>-4 000,00</b>	
<b>273000</b>	<b>Volksbüchereien</b>									
<b>Operative Gebarung</b>										
2/273000+810000	Leistungserlöse	2114	3114	13	13 500,00	13 500,00	0,00	13 500,00	13 500,00	0,00
2/273000+817500	Erträge aus der Auflösung von sonstigen Rückstellungen - Jubiläumsumwendungen	2117			2 600,00	2 600,00	0,00	0,00	0,00	0,00
2/273000+829000	Sonstige Einnahmen	2116	3116	18	100,00	100,00	0,00	100,00	100,00	0,00
<b>SU 21 / 31</b>	<b>Summe Erträge / Einzahlungen operative Gebarung</b>				<b>16 200,00</b>	<b>16 200,00</b>	<b>0,00</b>	<b>13 600,00</b>	<b>13 600,00</b>	<b>0,00</b>
1/273000-400000	Geringwertige Wirtschaftsgüter des Anlagevermögens	2221	3221	23	4 800,00	4 800,00	0,00	4 800,00	4 800,00	0,00
1/273000-413000	Handelswaren	2221	3221	23	700,00	700,00	0,00	700,00	700,00	0,00
1/273000-454000	Reinigungsmittel	2221	3221	23	500,00	500,00	0,00	500,00	500,00	0,00
1/273000-456000	Schreib-, Zeichen- und sonstige Büromittel	2221	3221	23	600,00	600,00	0,00	600,00	600,00	0,00
1/273000-456100	Ankauf Toner	2221	3221	23	700,00	700,00	0,00	700,00	700,00	0,00
1/273000-457000	Druckwerke	2221	3221	23	16 000,00	16 000,00	0,00	16 000,00	16 000,00	0,00
1/273000-458000	Mittel zur ärztlichen Betreuung und Gesundheitsvorsorge	2221	3221	23	100,00	100,00	0,00	100,00	100,00	0,00
1/273000-459000	Sonstige Verbrauchsgüter	2221	3221	23	1 000,00	1 000,00	0,00	1 000,00	1 000,00	0,00
1/273000-500000	Geldbezüge der Beamten der Verwaltung	2211	3211	20	104 600,00	104 600,00	0,00	104 600,00	104 600,00	0,00
1/273000-510000	Geldbezüge der Vertragsbediensteten der Verwaltung	2211	3211	20	59 000,00	59 000,00	0,00	59 000,00	59 000,00	0,00
1/273000-511000	Geldbezüge für Vertragsbedienstete in handw.Verwend.	2211	3211	20	16 300,00	16 300,00	0,00	16 300,00	16 300,00	0,00
1/273000-522000	Geldbezüge der nicht ganzjährig besch. Angestellten	2211	3211	20	2 000,00	2 000,00	0,00	2 000,00	2 000,00	0,00
1/273000-565000	Mehrleistungsvergütungen	2211	3211	20	2 200,00	2 200,00	0,00	2 200,00	2 200,00	0,00
1/273000-567000	Belohnungen und Geldaushilfen	2213	3213	20	400,00	400,00	0,00	400,00	400,00	0,00
1/273000-569000	Sonstige Nebengebühren	2211	3211	20	5 100,00	5 100,00	0,00	5 100,00	5 100,00	0,00
1/273000-580000	Dienstgeberbeitrag zum Ausgleichsfonds für FB	2212	3212	20	6 500,00	6 500,00	0,00	6 500,00	6 500,00	0,00
1/273000-582000	Sonstige Dienstgeberbeiträge zur sozialen Sicherheit	2212	3212	20	20 100,00	20 100,00	0,00	20 100,00	20 100,00	0,00

# 1. Nachtragsvoranschlag 2023

Stadtgemeinde Wolfsberg

# NVA Ergebnis- und Finanzierungsvoranschlag Detailnachweis

		MVAG		VC	QU	Ergebnisvoranschlag			Finanzierungsvoranschlag		
		EH	FH			VA 2023 inkl. NVA	VA 2023	1. NVA	VA 2023 inkl. NVA	VA 2023	1. NVA
1/273000-591000	Dotierung von Rückstellungen für Abfertigungen	2214				2 600,00	2 600,00	0,00	0,00	0,00	0,00
1/273000-592000	Dotierung von Rückstellungen für Jubiläumszuwendungen	2214				2 000,00	2 000,00	0,00	0,00	0,00	0,00
1/273000-600000	Strom	2222	3222	24		30 000,00	30 000,00	0,00	30 000,00	30 000,00	0,00
1/273000-614000	Instandhaltung von Gebäuden	2224	3224	24		8 100,00	8 100,00	0,00	8 100,00	8 100,00	0,00
1/273000-616000	Instandhaltung von Maschinen u. maschinellen Anlagen	2224	3224	24		100,00	100,00	0,00	100,00	100,00	0,00
1/273000-618000	Instandhaltung von sonstigen Anlagen	2224	3224	24		200,00	200,00	0,00	200,00	200,00	0,00
1/273000-631000	Telekommunikationsdienste	2222	3222	24		600,00	600,00	0,00	600,00	600,00	0,00
1/273000-700000	Mietzinse	2223	3223	24		3 100,00	3 100,00	0,00	3 100,00	3 100,00	0,00
1/273000-720009	Vergütungen zwischen Verwaltungszweigen	2225	3225	24		200,00	200,00	0,00	200,00	200,00	0,00
1/273000-724000	Reisegebühren	2225	3225	24		300,00	300,00	0,00	300,00	300,00	0,00
1/273000-725000	Bibliothekserfordernisse	2225	3225	24		1 300,00	1 300,00	0,00	1 300,00	1 300,00	0,00
1/273000-726000	Mitgliedsbeiträge an Institutionen (im Inland)	2225	3225	24		200,00	200,00	0,00	200,00	200,00	0,00
1/273000-728000	Entgelte für sonstige Leistungen	2225	3225	24		900,00	900,00	0,00	900,00	900,00	0,00
<b>SU 22 / 32</b>	<b>Summe Aufwendungen / Auszahlungen operative Gebarung</b>					<b>290 200,00</b>	<b>290 200,00</b>	<b>0,00</b>	<b>285 600,00</b>	<b>285 600,00</b>	<b>0,00</b>
<b>SA 0 / SA 1</b>	<b>(0) Nettoergebnis (21 - 22) / (1) Geldfluss operative Gebarung (31 - 32)</b>					<b>-274 000,00</b>	<b>-274 000,00</b>	<b>0,00</b>	<b>-272 000,00</b>	<b>-272 000,00</b>	<b>0,00</b>
<b>SU 23</b>	<b>Summe Haushaltsrücklagen</b>					<b>0,00</b>	<b>0,00</b>	<b>0,00</b>	<b>0,00</b>	<b>0,00</b>	<b>0,00</b>
<b>SA00</b>	<b>Nettoergebnis nach Zuw./Entn. Haushaltsrücklagen (Saldo 0 +/- SU23)</b>					<b>-274 000,00</b>	<b>-274 000,00</b>	<b>0,00</b>			
<b>Investive Gebarung</b>											
<b>SU 33</b>	<b>Summe Einzahlungen investive Gebarung</b>								<b>0,00</b>	<b>0,00</b>	<b>0,00</b>
1/273000-010000	Gebäude und Bauten		3413	2 40		0,00	0,00	0,00	38 000,00	34 000,00	4 000,00
1/273000-042000	Amts-, Betriebs- und Geschäftsausstattung		3415	2 41		0,00	0,00	0,00	500,00	500,00	0,00
<b>SU 34</b>	<b>Summe Auszahlungen investive Gebarung</b>								<b>38 500,00</b>	<b>34 500,00</b>	<b>4 000,00</b>
<b>SA2</b>	<b>Saldo (2) Geldfluss aus der Investiven Gebarung (33 - 34)</b>								<b>-38 500,00</b>	<b>-34 500,00</b>	<b>-4 000,00</b>
<b>SA3</b>	<b>Saldo (3) Nettofinanzierungssaldo (Saldo 1 + Saldo 2)</b>								<b>-310 500,00</b>	<b>-306 500,00</b>	<b>-4 000,00</b>
<b>Finanzierungstätigkeit</b>											
<b>SU 35</b>	<b>Summe Einzahlungen aus der Finanzierungstätigkeit</b>								<b>0,00</b>	<b>0,00</b>	<b>0,00</b>
<b>SU 36</b>	<b>Summe Auszahlungen aus der Finanzierungstätigkeit</b>								<b>0,00</b>	<b>0,00</b>	<b>0,00</b>
<b>SA4</b>	<b>Saldo (4) Geldfluss aus der Finanzierungstätigkeit (35 - 36)</b>								<b>0,00</b>	<b>0,00</b>	<b>0,00</b>
<b>SA5</b>	<b>Saldo (5) Geldfluss aus der voranschlagswirksamen Gebarung (Saldo 3 + Saldo 4)</b>								<b>-310 500,00</b>	<b>-306 500,00</b>	<b>-4 000,00</b>

1. Nachtragsvoranschlag 2023

Stadtgemeinde Wolfsberg

NVA Ergebnis- und Finanzierungsvoranschlag Detailnachweis

	MVAG	VC	QU	Ergebnisvoranschlag		Finanzierungsvoranschlag					
				EH	FH	VA 2023 inkl. NVA	VA 2023	1. NVA	VA 2023 inkl. NVA	VA 2023	1. NVA
<b>28</b>	<b>Forschung und Wissenschaft</b>										
SA 0 / SA 1					(0) Nettoergebnis (21 - 22) / (1) Geldfluss operative Gebarung (31 – 32)	-69 400,00	-69 400,00	0,00	-69 400,00	-69 400,00	0,00
SA00					Nettoergebnis nach Zuw./Entn. Haushaltsrücklagen (Saldo 0 +/- SU23)	-45 800,00	-45 800,00	0,00			
SA2					Saldo (2) Geldfluss aus der Investiven Gebarung (33 – 34)				0,00	0,00	0,00
SA3					Saldo (3) Nettofinanzierungssaldo (Saldo 1 + Saldo 2)				-69 400,00	-69 400,00	0,00
SA4					Saldo (4) Geldfluss aus der Finanzierungstätigkeit (35 – 36)				0,00	0,00	0,00
SA5					Saldo (5) Geldfluss aus der voranschlagswirksamen Gebarung (Saldo 3 + Saldo 4)				-69 400,00	-69 400,00	0,00
<b>280</b>	<b>Förderung von Universitäten und Hochschulen</b>										
SA 0 / SA 1					(0) Nettoergebnis (21 - 22) / (1) Geldfluss operative Gebarung (31 – 32)	-24 400,00	-24 400,00	0,00	-24 400,00	-24 400,00	0,00
SA00					Nettoergebnis nach Zuw./Entn. Haushaltsrücklagen (Saldo 0 +/- SU23)	-800,00	-800,00	0,00			
SA2					Saldo (2) Geldfluss aus der Investiven Gebarung (33 – 34)				0,00	0,00	0,00
SA3					Saldo (3) Nettofinanzierungssaldo (Saldo 1 + Saldo 2)				-24 400,00	-24 400,00	0,00
SA4					Saldo (4) Geldfluss aus der Finanzierungstätigkeit (35 – 36)				0,00	0,00	0,00
SA5					Saldo (5) Geldfluss aus der voranschlagswirksamen Gebarung (Saldo 3 + Saldo 4)				-24 400,00	-24 400,00	0,00
<b>280000</b>	<b>Förderung von Universitäten und Hochschulen</b>										
<b>Operative Gebarung</b>											
SU 21 / 31					Summe Erträge / Einzahlungen operative Gebarung	0,00	0,00	0,00	0,00	0,00	0,00
1/280000-726000					Mitgliedsbeiträge an Institutionen (im Inland)	2225	3225	24	800,00	800,00	0,00
SU 22 / 32					Summe Aufwendungen / Auszahlungen operative Gebarung	800,00	800,00	0,00	800,00	800,00	0,00
SA 0 / SA 1					(0) Nettoergebnis (21 - 22) / (1) Geldfluss operative Gebarung (31 – 32)	-800,00	-800,00	0,00	-800,00	-800,00	0,00
SU 23					Summe Haushaltsrücklagen	0,00	0,00	0,00	0,00	0,00	0,00
SA00					Nettoergebnis nach Zuw./Entn. Haushaltsrücklagen (Saldo 0 +/- SU23)	-800,00	-800,00	0,00			
<b>Investive Gebarung</b>											
SU 33					Summe Einzahlungen investive Gebarung				0,00	0,00	0,00
SU 34					Summe Auszahlungen investive Gebarung				0,00	0,00	0,00
SA2					Saldo (2) Geldfluss aus der Investiven Gebarung (33 – 34)				0,00	0,00	0,00
SA3					Saldo (3) Nettofinanzierungssaldo (Saldo 1 + Saldo 2)				-800,00	-800,00	0,00
<b>Finanzierungstätigkeit</b>											
SU 35					Summe Einzahlungen aus der Finanzierungstätigkeit				0,00	0,00	0,00
SU 36					Summe Auszahlungen aus der Finanzierungstätigkeit				0,00	0,00	0,00
SA4					Saldo (4) Geldfluss aus der Finanzierungstätigkeit (35 – 36)				0,00	0,00	0,00
SA5					Saldo (5) Geldfluss aus der voranschlagswirksamen Gebarung (Saldo 3 + Saldo 4)				-800,00	-800,00	0,00
<b>280010</b>	<b>FH extended Lavanttal (vormals PMS Technikum Lavanttal, Woll</b>										
<b>Operative Gebarung</b>											

1. Nachtragsvoranschlag 2023

NVA Ergebnis- und Finanzierungsvoranschlag Detailnachweis

Stadtgemeinde Wolfsberg

		MVAG VC QU			Ergebnisvoranschlag			Finanzierungsvoranschlag		
		EH	FH		VA 2023 inkl. NVA	VA 2023	1. NVA	VA 2023 inkl. NVA	VA 2023	1. NVA
2/280010+861100	Transfers von Ländern, Landesfonds und Landesammern - Bedarfszuweisungsmittel operative Gebarung, BZ außerhalb des Rahmens	2121	3121	1 15	50 000,00	50 000,00	0,00	50 000,00	50 000,00	0,00
2/280010+862000	Transfers von Gemeinden, Gemeindeverbände (ohne marktbestimmte Tätigkeit) und Gemeindefonds	2121	3121	1 15	26 400,00	26 400,00	0,00	26 400,00	26 400,00	0,00
<b>SU 21 / 31</b>	<b>Summe Erträge / Einzahlungen operative Gebarung</b>				<b>76 400,00</b>	<b>76 400,00</b>	<b>0,00</b>	<b>76 400,00</b>	<b>76 400,00</b>	<b>0,00</b>
1/280010-755000	Lfd. Transferzlg. an Unternehmungen (o. Kreditinstitute)	2233	3233	1 27	100 000,00	100 000,00	0,00	100 000,00	100 000,00	0,00
<b>SU 22 / 32</b>	<b>Summe Aufwendungen / Auszahlungen operative Gebarung</b>				<b>100 000,00</b>	<b>100 000,00</b>	<b>0,00</b>	<b>100 000,00</b>	<b>100 000,00</b>	<b>0,00</b>
<b>SA 0 / SA 1</b>	<b>(0) Nettoergebnis (21 - 22) / (1) Geldfluss operative Gebarung (31 - 32)</b>				<b>-23 600,00</b>	<b>-23 600,00</b>	<b>0,00</b>	<b>-23 600,00</b>	<b>-23 600,00</b>	<b>0,00</b>
2/280010+895000	Entnahmen von allgemeinen Haushaltsrücklagen	2301		1	23 600,00	23 600,00	0,00	0,00	0,00	0,00
<b>SU 23</b>	<b>Summe Haushaltsrücklagen</b>				<b>23 600,00</b>	<b>23 600,00</b>	<b>0,00</b>	<b>0,00</b>	<b>0,00</b>	<b>0,00</b>
<b>SA00</b>	<b>Nettoergebnis nach Zuw./Entn. Haushaltsrücklagen (Saldo 0 +/- SU23)</b>				<b>0,00</b>	<b>0,00</b>	<b>0,00</b>			
<b>Investive Gebarung</b>										
<b>SU 33</b>	<b>Summe Einzahlungen investive Gebarung</b>							<b>0,00</b>	<b>0,00</b>	<b>0,00</b>
<b>SU 34</b>	<b>Summe Auszahlungen investive Gebarung</b>							<b>0,00</b>	<b>0,00</b>	<b>0,00</b>
<b>SA2</b>	<b>Saldo (2) Geldfluss aus der Investiven Gebarung (33 - 34)</b>							<b>0,00</b>	<b>0,00</b>	<b>0,00</b>
<b>SA3</b>	<b>Saldo (3) Nettofinanzierungssaldo (Saldo 1 + Saldo 2)</b>							<b>-23 600,00</b>	<b>-23 600,00</b>	<b>0,00</b>
<b>Finanzierungstätigkeit</b>										
<b>SU 35</b>	<b>Summe Einzahlungen aus der Finanzierungstätigkeit</b>							<b>0,00</b>	<b>0,00</b>	<b>0,00</b>
<b>SU 36</b>	<b>Summe Auszahlungen aus der Finanzierungstätigkeit</b>							<b>0,00</b>	<b>0,00</b>	<b>0,00</b>
<b>SA4</b>	<b>Saldo (4) Geldfluss aus der Finanzierungstätigkeit (35 - 36)</b>							<b>0,00</b>	<b>0,00</b>	<b>0,00</b>
<b>SA5</b>	<b>Saldo (5) Geldfluss aus der voranschlagswirksamen Gebarung (Saldo 3 + Saldo 4)</b>							<b>-23 600,00</b>	<b>-23 600,00</b>	<b>0,00</b>

1. Nachtragsvoranschlag 2023

Stadtgemeinde Wolfsberg

NVA Ergebnis- und Finanzierungsvoranschlag Detailnachweis

	MVAG EH	VC FH	QU	Ergebnisvoranschlag		Finanzierungsvoranschlag			
				VA 2023 inkl. NVA	VA 2023	1. NVA	VA 2023 inkl. NVA	VA 2023	1. NVA
<b>282</b>	<b>Studienbeihilfen</b>								
SA 0 / SA 1	(0) Nettoergebnis (21 - 22) / (1) Geldfluss operative Gebarung (31 – 32)			-45 000,00	-45 000,00	0,00	-45 000,00	-45 000,00	0,00
SA00	Nettoergebnis nach Zuw./Entn. Haushaltsrücklagen (Saldo 0 +/- SU23)			-45 000,00	-45 000,00	0,00			
SA2	Saldo (2) Geldfluss aus der Investiven Gebarung (33 – 34)						0,00	0,00	0,00
SA3	Saldo (3) Nettofinanzierungssaldo (Saldo 1 + Saldo 2)						-45 000,00	-45 000,00	0,00
SA4	Saldo (4) Geldfluss aus der Finanzierungstätigkeit (35 – 36)						0,00	0,00	0,00
SA5	Saldo (5) Geldfluss aus der voranschlagswirksamen Gebarung (Saldo 3 + Saldo 4)						-45 000,00	-45 000,00	0,00
<b>282000</b>	<b>Studienbeihilfen</b>								
<b>Operative Gebarung</b>									
SU 21 / 31	Summe Erträge / Einzahlungen operative Gebarung			0,00	0,00	0,00	0,00	0,00	0,00
1/282000-768000	Sonstige laufende Transferzahlungen an private Haushalte 2234 3234 27			45 000,00	45 000,00	0,00	45 000,00	45 000,00	0,00
SU 22 / 32	Summe Aufwendungen / Auszahlungen operative Gebarung			45 000,00	45 000,00	0,00	45 000,00	45 000,00	0,00
SA 0 / SA 1	(0) Nettoergebnis (21 - 22) / (1) Geldfluss operative Gebarung (31 – 32)			-45 000,00	-45 000,00	0,00	-45 000,00	-45 000,00	0,00
SU 23	Summe Haushaltsrücklagen			0,00	0,00	0,00	0,00	0,00	0,00
SA00	Nettoergebnis nach Zuw./Entn. Haushaltsrücklagen (Saldo 0 +/- SU23)			-45 000,00	-45 000,00	0,00			
<b>Investive Gebarung</b>									
SU 33	Summe Einzahlungen investive Gebarung						0,00	0,00	0,00
SU 34	Summe Auszahlungen investive Gebarung						0,00	0,00	0,00
SA2	Saldo (2) Geldfluss aus der Investiven Gebarung (33 – 34)						0,00	0,00	0,00
SA3	Saldo (3) Nettofinanzierungssaldo (Saldo 1 + Saldo 2)						-45 000,00	-45 000,00	0,00
<b>Finanzierungstätigkeit</b>									
SU 35	Summe Einzahlungen aus der Finanzierungstätigkeit						0,00	0,00	0,00
SU 36	Summe Auszahlungen aus der Finanzierungstätigkeit						0,00	0,00	0,00
SA4	Saldo (4) Geldfluss aus der Finanzierungstätigkeit (35 – 36)						0,00	0,00	0,00
SA5	Saldo (5) Geldfluss aus der voranschlagswirksamen Gebarung (Saldo 3 + Saldo 4)						-45 000,00	-45 000,00	0,00

	MVAG EH FH	VC QU	Ergebnisvoranschlag		Finanzierungsvoranschlag				
			VA 2023 inkl. NVA	VA 2023	1. NVA	VA 2023 inkl. NVA	VA 2023	1. NVA	
<b>3 Kunst, Kultur und Kultus</b>									
SA 0 / SA 1		(0) Nettoergebnis (21 - 22) / (1) Geldfluss operative Gebarung (31 – 32)	-1 976 800,00	-1 929 600,00	-47 200,00	-1 916 000,00	-1 871 900,00	-44 100,00	
SA00		Nettoergebnis nach Zuw./Entn. Haushaltsrücklagen (Saldo 0 +/- SU23)	-1 958 600,00	-1 919 400,00	-39 200,00				
SA2		Saldo (2) Geldfluss aus der Investiven Gebarung (33 – 34)				44 500,00	-1 400,00	45 900,00	
SA3		Saldo (3) Nettofinanzierungssaldo (Saldo 1 + Saldo 2)				-1 871 500,00	-1 873 300,00	1 800,00	
SA4		Saldo (4) Geldfluss aus der Finanzierungstätigkeit (35 – 36)				-45 900,00	-45 900,00	0,00	
SA5		Saldo (5) Geldfluss aus der voranschlagswirksamen Gebarung (Saldo 3 + Saldo 4)				-1 917 400,00	-1 919 200,00	1 800,00	
<b>30 Gesonderte Verwaltung</b>									
SA 0 / SA 1		(0) Nettoergebnis (21 - 22) / (1) Geldfluss operative Gebarung (31 – 32)	-246 300,00	-246 300,00	0,00	-244 700,00	-244 700,00	0,00	
SA00		Nettoergebnis nach Zuw./Entn. Haushaltsrücklagen (Saldo 0 +/- SU23)	-246 300,00	-246 300,00	0,00				
SA2		Saldo (2) Geldfluss aus der Investiven Gebarung (33 – 34)				0,00	0,00	0,00	
SA3		Saldo (3) Nettofinanzierungssaldo (Saldo 1 + Saldo 2)				-244 700,00	-244 700,00	0,00	
SA4		Saldo (4) Geldfluss aus der Finanzierungstätigkeit (35 – 36)				0,00	0,00	0,00	
SA5		Saldo (5) Geldfluss aus der voranschlagswirksamen Gebarung (Saldo 3 + Saldo 4)				-244 700,00	-244 700,00	0,00	
<b>300 Kulturamt</b>									
SA 0 / SA 1		(0) Nettoergebnis (21 - 22) / (1) Geldfluss operative Gebarung (31 – 32)	-246 300,00	-246 300,00	0,00	-244 700,00	-244 700,00	0,00	
SA00		Nettoergebnis nach Zuw./Entn. Haushaltsrücklagen (Saldo 0 +/- SU23)	-246 300,00	-246 300,00	0,00				
SA2		Saldo (2) Geldfluss aus der Investiven Gebarung (33 – 34)				0,00	0,00	0,00	
SA3		Saldo (3) Nettofinanzierungssaldo (Saldo 1 + Saldo 2)				-244 700,00	-244 700,00	0,00	
SA4		Saldo (4) Geldfluss aus der Finanzierungstätigkeit (35 – 36)				0,00	0,00	0,00	
SA5		Saldo (5) Geldfluss aus der voranschlagswirksamen Gebarung (Saldo 3 + Saldo 4)				-244 700,00	-244 700,00	0,00	
<b>300000 Kulturamt</b>									
<b>Operative Gebarung</b>									
SU 21 / 31		Summe Erträge / Einzahlungen operative Gebarung	0,00	0,00	0,00	0,00	0,00	0,00	
1/300000-456000		Schreib-, Zeichen- und sonstige Büromittel	2221 3221 23	800,00	800,00	0,00	800,00	800,00	0,00
1/300000-456100		Ankauf Toner	2221 3221 23	800,00	800,00	0,00	800,00	800,00	0,00
1/300000-459000		Sonstige Verbrauchsgüter	2221 3221 23	100,00	100,00	0,00	100,00	100,00	0,00
1/300000-500000		Geldbezüge der Beamten der Verwaltung	2211 3211 20	139 700,00	139 700,00	0,00	139 700,00	139 700,00	0,00
1/300000-510000		Geldbezüge der Vertragsbediensteten der Verwaltung	2211 3211 20	53 900,00	53 900,00	0,00	53 900,00	53 900,00	0,00
1/300000-522000		Geldbezüge der nicht ganzjährig besch. Angestellten	2211 3211 20	3 000,00	3 000,00	0,00	3 000,00	3 000,00	0,00
1/300000-563000		Sonstige Aufwandsentschädigungen	2213 3213 20	1 700,00	1 700,00	0,00	1 700,00	1 700,00	0,00
1/300000-565000		Mehrleistungsvergütungen	2211 3211 20	2 900,00	2 900,00	0,00	2 900,00	2 900,00	0,00
1/300000-567000		Belohnungen und Geldaushilfen	2213 3213 20	100,00	100,00	0,00	100,00	100,00	0,00
1/300000-569000		Sonstige Nebengebühren	2211 3211 20	4 400,00	4 400,00	0,00	4 400,00	4 400,00	0,00

# 1. Nachtragsvoranschlag 2023

Stadtgemeinde Wolfsberg

# NVA Ergebnis- und Finanzierungsvoranschlag Detailnachweis

		MVAG		VC QU	Ergebnisvoranschlag			Finanzierungsvoranschlag		
		EH	FH		VA 2023 inkl. NVA	VA 2023	1. NVA	VA 2023 inkl. NVA	VA 2023	1. NVA
1/300000-580000	Dienstgeberbeitrag zum Ausgleichsfonds für FB	2212	3212	20	2 700,00	2 700,00	0,00	2 700,00	2 700,00	0,00
1/300000-582000	Sonstige Dienstgeberbeiträge zur sozialen Sicherheit	2212	3212	20	16 000,00	16 000,00	0,00	16 000,00	16 000,00	0,00
1/300000-592000	Dotierung von Rückstellungen für Jubiläumswendungen	2214			1 600,00	1 600,00	0,00	0,00	0,00	0,00
1/300000-618000	Instandhaltung von sonstigen Anlagen	2224	3224	24	400,00	400,00	0,00	400,00	400,00	0,00
1/300000-630000	Postdienste	2222	3222	24	3 300,00	3 300,00	0,00	3 300,00	3 300,00	0,00
1/300000-631000	Telekommunikationsdienste	2222	3222	24	1 000,00	1 000,00	0,00	1 000,00	1 000,00	0,00
1/300000-700000	Mietzinse	2223	3223	24	1 300,00	1 300,00	0,00	1 300,00	1 300,00	0,00
1/300000-724000	Reisegebühren	2225	3225	24	600,00	600,00	0,00	600,00	600,00	0,00
1/300000-728000	Entgelte für sonstige Leistungen	2225	3225	24	12 000,00	12 000,00	0,00	12 000,00	12 000,00	0,00
<b>SU 22 / 32</b>	<b>Summe Aufwendungen / Auszahlungen operative Gebarung</b>				<b>246 300,00</b>	<b>246 300,00</b>	<b>0,00</b>	<b>244 700,00</b>	<b>244 700,00</b>	<b>0,00</b>
<b>SA 0 / SA 1</b>	<b>(0) Nettoergebnis (21 - 22) / (1) Geldfluss operative Gebarung (31 – 32)</b>				<b>-246 300,00</b>	<b>-246 300,00</b>	<b>0,00</b>	<b>-244 700,00</b>	<b>-244 700,00</b>	<b>0,00</b>
<b>SU 23</b>	<b>Summe Haushaltsrücklagen</b>				<b>0,00</b>	<b>0,00</b>	<b>0,00</b>	<b>0,00</b>	<b>0,00</b>	<b>0,00</b>
<b>SA00</b>	<b>Nettoergebnis nach Zuw./Entn. Haushaltsrücklagen (Saldo 0 +/- SU23)</b>				<b>-246 300,00</b>	<b>-246 300,00</b>	<b>0,00</b>			
<b>Investive Gebarung</b>										
<b>SU 33</b>	<b>Summe Einzahlungen investive Gebarung</b>							<b>0,00</b>	<b>0,00</b>	<b>0,00</b>
<b>SU 34</b>	<b>Summe Auszahlungen investive Gebarung</b>							<b>0,00</b>	<b>0,00</b>	<b>0,00</b>
<b>SA2</b>	<b>Saldo (2) Geldfluss aus der Investiven Gebarung (33 – 34)</b>							<b>0,00</b>	<b>0,00</b>	<b>0,00</b>
<b>SA3</b>	<b>Saldo (3) Nettofinanzierungssaldo (Saldo 1 + Saldo 2)</b>							<b>-244 700,00</b>	<b>-244 700,00</b>	<b>0,00</b>
<b>Finanzierungstätigkeit</b>										
<b>SU 35</b>	<b>Summe Einzahlungen aus der Finanzierungstätigkeit</b>							<b>0,00</b>	<b>0,00</b>	<b>0,00</b>
<b>SU 36</b>	<b>Summe Auszahlungen aus der Finanzierungstätigkeit</b>							<b>0,00</b>	<b>0,00</b>	<b>0,00</b>
<b>SA4</b>	<b>Saldo (4) Geldfluss aus der Finanzierungstätigkeit (35 – 36)</b>							<b>0,00</b>	<b>0,00</b>	<b>0,00</b>
<b>SA5</b>	<b>Saldo (5) Geldfluss aus der voranschlagswirksamen Gebarung (Saldo 3 + Saldo 4)</b>							<b>-244 700,00</b>	<b>-244 700,00</b>	<b>0,00</b>



		MVAG VC QU			Ergebnisvoranschlag			Finanzierungsvoranschlag		
		EH	FH		VA 2023 inkl. NVA	VA 2023	1. NVA	VA 2023 inkl. NVA	VA 2023	1. NVA
<b>31</b>	<b>Bildende Künste</b>									
SA 0 / SA 1	(0) Nettoergebnis (21 - 22) / (1) Geldfluss operative Gebarung (31 – 32)				-110 400,00	-108 400,00	-2 000,00	-109 600,00	-107 600,00	-2 000,00
SA00	Nettoergebnis nach Zuw./Entn. Haushaltsrücklagen (Saldo 0 +/- SU23)				-110 400,00	-108 400,00	-2 000,00			
SA2	Saldo (2) Geldfluss aus der Investiven Gebarung (33 – 34)							-20 000,00	-4 000,00	-16 000,00
SA3	Saldo (3) Nettofinanzierungssaldo (Saldo 1 + Saldo 2)							-129 600,00	-111 600,00	-18 000,00
SA4	Saldo (4) Geldfluss aus der Finanzierungstätigkeit (35 – 36)							0,00	0,00	0,00
SA5	Saldo (5) Geldfluss aus der voranschlagswirksamen Gebarung (Saldo 3 + Saldo 4)							-129 600,00	-111 600,00	-18 000,00
<b>312</b>	<b>Maßnahmen zur Förderung der bildenden Künste</b>									
SA 0 / SA 1	(0) Nettoergebnis (21 - 22) / (1) Geldfluss operative Gebarung (31 – 32)				-110 400,00	-108 400,00	-2 000,00	-109 600,00	-107 600,00	-2 000,00
SA00	Nettoergebnis nach Zuw./Entn. Haushaltsrücklagen (Saldo 0 +/- SU23)				-110 400,00	-108 400,00	-2 000,00			
SA2	Saldo (2) Geldfluss aus der Investiven Gebarung (33 – 34)							-20 000,00	-4 000,00	-16 000,00
SA3	Saldo (3) Nettofinanzierungssaldo (Saldo 1 + Saldo 2)							-129 600,00	-111 600,00	-18 000,00
SA4	Saldo (4) Geldfluss aus der Finanzierungstätigkeit (35 – 36)							0,00	0,00	0,00
SA5	Saldo (5) Geldfluss aus der voranschlagswirksamen Gebarung (Saldo 3 + Saldo 4)							-129 600,00	-111 600,00	-18 000,00
<b>312000</b>	<b>Maßn. z. Förd. d. bildenden Künste (Stadtgalerie)</b>									
<b>Operative Gebarung</b>										
2/312000+829000	Sonstige Einnahmen	2116	3116	18	100,00	100,00	0,00	100,00	100,00	0,00
2/312000+861000	Transfers von Ländern, Landesfonds und Landeskammern	2121	3121	15	6 000,00	0,00	6 000,00	6 000,00	0,00	6 000,00
<b>SU 21 / 31</b>	<b>Summe Erträge / Einzahlungen operative Gebarung</b>				<b>6 100,00</b>	<b>100,00</b>	<b>6 000,00</b>	<b>6 100,00</b>	<b>100,00</b>	<b>6 000,00</b>
1/312000-400000	Geringwertige Wirtschaftsgüter des Anlagevermögens	2221	3221	23	4 500,00	5 500,00	-1 000,00	4 500,00	5 500,00	-1 000,00
1/312000-402000	Materialien (soweit nicht zugeordnet)	2221	3221	23	2 500,00	2 500,00	0,00	2 500,00	2 500,00	0,00
1/312000-413000	Handelswaren	2221	3221	23	300,00	300,00	0,00	300,00	300,00	0,00
1/312000-454000	Reinigungsmittel	2221	3221	23	400,00	400,00	0,00	400,00	400,00	0,00
1/312000-459000	Sonstige Verbrauchsgüter	2221	3221	23	300,00	300,00	0,00	300,00	300,00	0,00
1/312000-511000	Geldbezüge für Vertragsbedienstete in handw.Verwend.	2211	3211	20	1 800,00	1 800,00	0,00	1 800,00	1 800,00	0,00
1/312000-567000	Belohnungen, Geldaushilfen und Leistungsprämien	2213	3213	20	100,00	100,00	0,00	100,00	100,00	0,00
1/312000-580000	Dienstgeberbeitrag zum Ausgleichsfonds für FB	2212	3212	20	100,00	100,00	0,00	100,00	100,00	0,00
1/312000-582000	Sonstige Dienstgeberbeiträge zur sozialen Sicherheit	2212	3212	20	400,00	400,00	0,00	400,00	400,00	0,00
1/312000-591000	Dotierung von Rückstellungen für Abfertigungen	2214			100,00	100,00	0,00	0,00	0,00	0,00
1/312000-600000	Strom	2222	3222	24	20 500,00	17 500,00	3 000,00	20 500,00	17 500,00	3 000,00
1/312000-610000	Instandhaltung v.Grund u.Boden	2224	3224	24	200,00	200,00	0,00	200,00	200,00	0,00

# 1. Nachtragsvoranschlag 2023

Stadtgemeinde Wolfsberg

# NVA Ergebnis- und Finanzierungsvoranschlag Detailnachweis

		MVAG		VC	QU	Ergebnisvoranschlag		Finanzierungsvoranschlag			
		EH	FH			VA 2023 inkl. NVA	VA 2023	1. NVA	VA 2023 inkl. NVA	VA 2023	1. NVA
1/312000-613000	Instandhaltung von sonst. Grundstückseinrichtungen	2224	3224		24	800,00	800,00	0,00	800,00	800,00	0,00
1/312000-614000	Instandhaltung von Gebäuden	2224	3224		24	4 200,00	4 200,00	0,00	4 200,00	4 200,00	0,00
1/312000-640000	Rechts- und Beratungsaufwand	2222	3222		24	10 000,00	10 000,00	0,00	10 000,00	10 000,00	0,00
1/312000-670000	Versicherungen	2222	3222		24	2 000,00	2 000,00	0,00	2 000,00	2 000,00	0,00
1/312000-680700	Planmäßige Abschreibung	2226				700,00	700,00	0,00	0,00	0,00	0,00
1/312000-700000	Mietzinse	2223	3223		24	10 000,00	10 000,00	0,00	10 000,00	10 000,00	0,00
1/312000-720009	Vergütungen zwischen Verwaltungszweigen	2225	3225		24	* 2 600,00	2 600,00	0,00	2 600,00	2 600,00	0,00
1/312000-720029	Vergütungen zwischen Verwaltungszweigen	2225	3225		24	* 3 000,00	3 000,00	0,00	3 000,00	3 000,00	0,00
1/312000-728000	Entgelte für sonstige Leistungen	2225	3225		24	46 000,00	46 000,00	0,00	46 000,00	46 000,00	0,00
1/312000-757000	Transfers an private Organisationen ohne Erwerbszweck	2234	3234		27	5 000,00	0,00	5 000,00	5 000,00	0,00	5 000,00
1/312000-757100	Transfers an private Organisationen ohne Erwerbszweck	2234	3234		27	1 000,00	0,00	1 000,00	1 000,00	0,00	1 000,00
<b>SU 22 / 32</b>	<b>Summe Aufwendungen / Auszahlungen operative Gebarung</b>					<b>116 500,00</b>	<b>108 500,00</b>	<b>8 000,00</b>	<b>115 700,00</b>	<b>107 700,00</b>	<b>8 000,00</b>
<b>SA 0 / SA 1</b>	<b>(0) Nettoergebnis (21 - 22) / (1) Geldfluss operative Gebarung (31 - 32)</b>					<b>-110 400,00</b>	<b>-108 400,00</b>	<b>-2 000,00</b>	<b>-109 600,00</b>	<b>-107 600,00</b>	<b>-2 000,00</b>
<b>SU 23</b>	<b>Summe Haushaltsrücklagen</b>					<b>0,00</b>	<b>0,00</b>	<b>0,00</b>	<b>0,00</b>	<b>0,00</b>	<b>0,00</b>
<b>SA00</b>	<b>Nettoergebnis nach Zuw./Entn. Haushaltsrücklagen (Saldo 0 +/- SU23)</b>					<b>-110 400,00</b>	<b>-108 400,00</b>	<b>-2 000,00</b>			
<b>Investive Gebarung</b>											
<b>SU 33</b>	<b>Summe Einzahlungen investive Gebarung</b>								<b>0,00</b>	<b>0,00</b>	<b>0,00</b>
1/312000-010000	Gebäude und Bauten		3413	2	40	0,00	0,00	0,00	16 000,00	0,00	16 000,00
1/312000-046000	Kulturgüter beweglich		3416	2	41	0,00	0,00	0,00	4 000,00	4 000,00	0,00
<b>SU 34</b>	<b>Summe Auszahlungen investive Gebarung</b>								<b>20 000,00</b>	<b>4 000,00</b>	<b>16 000,00</b>
<b>SA2</b>	<b>Saldo (2) Geldfluss aus der Investiven Gebarung (33 - 34)</b>								<b>-20 000,00</b>	<b>-4 000,00</b>	<b>-16 000,00</b>
<b>SA3</b>	<b>Saldo (3) Nettofinanzierungssaldo (Saldo 1 + Saldo 2)</b>								<b>-129 600,00</b>	<b>-111 600,00</b>	<b>-18 000,00</b>
<b>Finanzierungstätigkeit</b>											
<b>SU 35</b>	<b>Summe Einzahlungen aus der Finanzierungstätigkeit</b>								<b>0,00</b>	<b>0,00</b>	<b>0,00</b>
<b>SU 36</b>	<b>Summe Auszahlungen aus der Finanzierungstätigkeit</b>								<b>0,00</b>	<b>0,00</b>	<b>0,00</b>
<b>SA4</b>	<b>Saldo (4) Geldfluss aus der Finanzierungstätigkeit (35 - 36)</b>								<b>0,00</b>	<b>0,00</b>	<b>0,00</b>
<b>SA5</b>	<b>Saldo (5) Geldfluss aus der voranschlagswirksamen Gebarung (Saldo 3 + Saldo 4)</b>								<b>-129 600,00</b>	<b>-111 600,00</b>	<b>-18 000,00</b>

1. Nachtragsvoranschlag 2023

Stadtgemeinde Wolfsberg

NVA Ergebnis- und Finanzierungsvoranschlag Detailnachweis

	MVAG VC QU			Ergebnisvoranschlag			Finanzierungsvoranschlag		
	EH	FH		VA 2023 inkl. NVA	VA 2023	1. NVA	VA 2023 inkl. NVA	VA 2023	1. NVA
<b>32</b>	<b>Musik und darstellende Kunst</b>								
SA 0 / SA 1	(0) Nettoergebnis (21 - 22) / (1) Geldfluss operative Gebarung (31 – 32)			-410 000,00	-383 100,00	-26 900,00	-377 500,00	-350 600,00	-26 900,00
SA00	Nettoergebnis nach Zuw./Entn. Haushaltsrücklagen (Saldo 0 +/- SU23)			-410 000,00	-383 100,00	-26 900,00			
SA2	Saldo (2) Geldfluss aus der Investiven Gebarung (33 – 34)						38 300,00	39 900,00	-1 600,00
SA3	Saldo (3) Nettofinanzierungssaldo (Saldo 1 + Saldo 2)						-339 200,00	-310 700,00	-28 500,00
SA4	Saldo (4) Geldfluss aus der Finanzierungstätigkeit (35 – 36)						-45 900,00	-45 900,00	0,00
SA5	Saldo (5) Geldfluss aus der voranschlagswirksamen Gebarung (Saldo 3 + Saldo 4)						-385 100,00	-356 600,00	-28 500,00
<b>320</b>	<b>Ausbildung in Musik und darstellender Kunst</b>								
SA 0 / SA 1	(0) Nettoergebnis (21 - 22) / (1) Geldfluss operative Gebarung (31 – 32)			-277 000,00	-273 600,00	-3 400,00	-244 600,00	-241 200,00	-3 400,00
SA00	Nettoergebnis nach Zuw./Entn. Haushaltsrücklagen (Saldo 0 +/- SU23)			-277 000,00	-273 600,00	-3 400,00			
SA2	Saldo (2) Geldfluss aus der Investiven Gebarung (33 – 34)						38 300,00	39 900,00	-1 600,00
SA3	Saldo (3) Nettofinanzierungssaldo (Saldo 1 + Saldo 2)						-206 300,00	-201 300,00	-5 000,00
SA4	Saldo (4) Geldfluss aus der Finanzierungstätigkeit (35 – 36)						-45 900,00	-45 900,00	0,00
SA5	Saldo (5) Geldfluss aus der voranschlagswirksamen Gebarung (Saldo 3 + Saldo 4)						-252 200,00	-247 200,00	-5 000,00
<b>320000</b>	<b>Musikschule Wolfsberg</b>								
<b>Operative Gebarung</b>									
2/320000+813000	Erträge aus der Auflösung von Investitionszuschüssen (Kapitaltransfers)	2127		34 400,00	34 400,00	0,00	0,00	0,00	0,00
2/320000+816000	Kostenbeiträge (Kostensätze) für sonstige Leistungen	2114	3114	13	6 500,00	6 500,00	0,00	6 500,00	6 500,00
2/320000+817500	Erträge aus der Auflösung von sonstigen Rückstellungen - Jubiläumszuwendungen	2117			400,00	400,00	0,00	0,00	0,00
2/320000+829000	Sonstige Einnahmen	2116	3116	18	100,00	100,00	0,00	100,00	100,00
2/320000+861100	Transfers von Ländern, Landesfonds und Landeskammern - BZ im Rahmen	2121	3121	15	700,00	0,00	700,00	700,00	0,00
<b>SU 21 / 31</b>	<b>Summe Erträge / Einzahlungen operative Gebarung</b>			<b>42 100,00</b>	<b>41 400,00</b>	<b>700,00</b>	<b>7 300,00</b>	<b>6 600,00</b>	<b>700,00</b>
1/320000-400000	Geringwertige Wirtschaftsgüter des Anlagevermögens	2221	3221	23	2 000,00	2 000,00	0,00	2 000,00	2 000,00
1/320000-454000	Reinigungsmittel	2221	3221	23	2 500,00	1 000,00	1 500,00	2 500,00	1 000,00
1/320000-456000	Schreib-, Zeichen- und sonstige Büromittel	2221	3221	23	500,00	500,00	0,00	500,00	500,00
1/320000-456100	Ankauf Toner	2221	3221	23	700,00	700,00	0,00	700,00	700,00
1/320000-457000	Druckwerke	2221	3221	23	600,00	600,00	0,00	600,00	600,00
1/320000-458000	Mittel zur ärztlichen Betreuung und Gesundheitsvorsorge	2221	3221	23	100,00	100,00	0,00	100,00	100,00
1/320000-459000	Sonstige Verbrauchsgüter	2221	3221	23	300,00	300,00	0,00	300,00	300,00
1/320000-510000	Geldbezüge f. VB d. Verwaltung	2211	3211	20	26 000,00	26 000,00	0,00	26 000,00	26 000,00
1/320000-511000	Geldbezüge der Vertragsbediensteten in handw.Verwendung	2211	3211	20	20 900,00	21 700,00	-800,00	20 900,00	21 700,00

# 1. Nachtragsvoranschlag 2023

# NVA Ergebnis- und Finanzierungsvoranschlag Detailnachweis

Stadtgemeinde Wolfsberg

		MVAG		VC	QU	Ergebnisvoranschlag			Finanzierungsvoranschlag		
		EH	FH			VA 2023 inkl. NVA	VA 2023	1. NVA	VA 2023 inkl. NVA	VA 2023	1. NVA
1/320000-567000	Belohnungen und Geldaushilfen	2213	3213		20	200,00	200,00	0,00	200,00	200,00	0,00
1/320000-580000	Dienstgeberbeitrag zum Ausgleichsfonds für FB	2212	3212		20	2 500,00	2 500,00	0,00	2 500,00	2 500,00	0,00
1/320000-581100	Betriebliche Kollektivversicherung § 72 K-GMG	2212	3212		20	200,00	200,00	0,00	200,00	200,00	0,00
1/320000-582000	Sonstige Dienstgeberbeiträge zur sozialen Sicherheit	2212	3212		20	10 000,00	10 000,00	0,00	10 000,00	10 000,00	0,00
1/320000-600000	Strom	2222	3222		24	15 700,00	14 700,00	1 000,00	15 700,00	14 700,00	1 000,00
1/320000-600030	Wärme	2222	3222		24	24 000,00	24 000,00	0,00	24 000,00	24 000,00	0,00
1/320000-614000	Instandhaltung von Gebäuden	2224	3224		24	21 300,00	20 500,00	800,00	21 300,00	20 500,00	800,00
1/320000-616000	Instandhaltung von Maschinen u. maschinellen Anlagen	2224	3224		24	200,00	200,00	0,00	200,00	200,00	0,00
1/320000-618000	Instandhaltung von sonstigen Anlagen	2224	3224		24	4 300,00	5 000,00	-700,00	4 300,00	5 000,00	-700,00
1/320000-621000	Sonstige Transporte	2222	3222		24	200,00	200,00	0,00	200,00	200,00	0,00
1/320000-631000	Telekommunikationsdienste	2222	3222		24	1 600,00	1 600,00	0,00	1 600,00	1 600,00	0,00
1/320000-650000	Zinsen für Finanzschulden Inland	2241	3241		25	700,00	700,00	0,00	700,00	700,00	0,00
1/320000-670000	Versicherungen	2222	3222		24	2 800,00	2 800,00	0,00	2 800,00	2 800,00	0,00
1/320000-680300	Planmäßige Abschreibung	2226				40 000,00	40 000,00	0,00	0,00	0,00	0,00
1/320000-680700	Planmäßige Abschreibung	2226				18 600,00	18 600,00	0,00	0,00	0,00	0,00
1/320000-700000	Mietzinse	2223	3223		24	1 000,00	1 000,00	0,00	1 000,00	1 000,00	0,00
1/320000-710000	Öffentliche Abgaben (Ausgaben), ohne Gebühren gem. FAG	2225	3225		24	100,00	100,00	0,00	100,00	100,00	0,00
1/320000-711000	Gebühren f. d. Benützung v.Gemeindeeinricht. gem. FAG	2225	3225		24	5 600,00	5 600,00	0,00	5 600,00	5 600,00	0,00
1/320000-720009	Vergütungen zwischen Verwaltungszweigen	2225	3225		24	4 000,00	4 000,00	0,00	4 000,00	4 000,00	0,00
1/320000-728000	Entgelte für sonstige Leistungen	2225	3225		24	9 800,00	9 000,00	800,00	9 800,00	9 000,00	800,00
1/320000-752000	Lfd. Transferzlg. an Gemeinden, Gemeindeverb. und -fonds	2231	3231		26	5 500,00	5 500,00	0,00	5 500,00	5 500,00	0,00
<b>SU 22 / 32</b>	<b>Summe Aufwendungen / Auszahlungen operative Gebarung</b>					<b>221 900,00</b>	<b>219 300,00</b>	<b>2 600,00</b>	<b>163 300,00</b>	<b>160 700,00</b>	<b>2 600,00</b>
<b>SA 0 / SA 1</b>	<b>(0) Nettoergebnis (21 - 22) / (1) Geldfluss operative Gebarung (31 – 32)</b>					<b>-179 800,00</b>	<b>-177 900,00</b>	<b>-1 900,00</b>	<b>-156 000,00</b>	<b>-154 100,00</b>	<b>-1 900,00</b>
<b>SU 23</b>	<b>Summe Haushaltsrücklagen</b>					<b>0,00</b>	<b>0,00</b>	<b>0,00</b>	<b>0,00</b>	<b>0,00</b>	<b>0,00</b>
<b>SA00</b>	<b>Nettoergebnis nach Zuw./Entn. Haushaltsrücklagen (Saldo 0 +/- SU23)</b>					<b>-179 800,00</b>	<b>-177 900,00</b>	<b>-1 900,00</b>			
<b>Investive Gebarung</b>											
2/320000+301100	Kapitaltransfers von Ländern, Landesfonds und Landeskammern - BZ im Rahmen		3331		33	0,00	0,00	0,00	45 900,00	47 000,00	-1 100,00
<b>SU 33</b>	<b>Summe Einzahlungen investive Gebarung</b>								<b>45 900,00</b>	<b>47 000,00</b>	<b>-1 100,00</b>
1/320000-042000	Amts-, Betriebs- und Geschäftsausstattung		3415		2 41	0,00	0,00	0,00	4 500,00	4 500,00	0,00
<b>SU 34</b>	<b>Summe Auszahlungen investive Gebarung</b>								<b>4 500,00</b>	<b>4 500,00</b>	<b>0,00</b>

# 1. Nachtragsvoranschlag 2023

Stadtgemeinde Wolfsberg

# NVA Ergebnis- und Finanzierungsvoranschlag Detailnachweis

		MVAG VC QU		Ergebnisvoranschlag			Finanzierungsvoranschlag			
		EH	FH	VA 2023 inkl. NVA	VA 2023	1. NVA	VA 2023 inkl. NVA	VA 2023	1. NVA	
<b>SA2</b>	<b>Saldo (2) Geldfluss aus der Investiven Gebarung (33 – 34)</b>						<b>41 400,00</b>	<b>42 500,00</b>	<b>-1 100,00</b>	
<b>SA3</b>	<b>Saldo (3) Nettofinanzierungssaldo (Saldo 1 + Saldo 2)</b>						<b>-114 600,00</b>	<b>-111 600,00</b>	<b>-3 000,00</b>	
<b>Finanzierungstätigkeit</b>										
<b>SU 35</b>	<b>Summe Einzahlungen aus der Finanzierungstätigkeit</b>						<b>0,00</b>	<b>0,00</b>	<b>0,00</b>	
1/320000-341000	Investitionsdarlehen von Ländern und Landesfonds		3611	64	0,00	0,00	0,00	45 900,00	45 900,00	0,00
<b>SU 36</b>	<b>Summe Auszahlungen aus der Finanzierungstätigkeit</b>						<b>45 900,00</b>	<b>45 900,00</b>	<b>0,00</b>	
<b>SA4</b>	<b>Saldo (4) Geldfluss aus der Finanzierungstätigkeit (35 – 36)</b>						<b>-45 900,00</b>	<b>-45 900,00</b>	<b>0,00</b>	
<b>SA5</b>	<b>Saldo (5) Geldfluss aus der voranschlagswirksamen Gebarung (Saldo 3 + Saldo 4)</b>						<b>-160 500,00</b>	<b>-157 500,00</b>	<b>-3 000,00</b>	
<b>320010 Musikschule St. Margarethen</b>										
<b>Operative Gebarung</b>										
2/320010+816000	Kostenbeiträge(Kostenersätze) f.sonstige Leistungen	2114	3114	13	500,00	500,00	0,00	500,00	500,00	0,00
<b>SU 21 / 31</b>	<b>Summe Erträge / Einzahlungen operative Gebarung</b>				<b>500,00</b>	<b>500,00</b>	<b>0,00</b>	<b>500,00</b>	<b>500,00</b>	<b>0,00</b>
1/320010-400000	Geringwertige Wirtschaftsgüter des Anlagevermögens	2221	3221	23	400,00	400,00	0,00	400,00	400,00	0,00
1/320010-454000	Reinigungsmittel	2221	3221	23	600,00	600,00	0,00	600,00	600,00	0,00
1/320010-456000	Schreib-,Zeichen-u. sonst. Büromittel	2221	3221	23	200,00	200,00	0,00	200,00	200,00	0,00
1/320010-456100	Ankauf Toner	2221	3221	23	700,00	700,00	0,00	700,00	700,00	0,00
1/320010-457000	Druckwerke	2221	3221	23	100,00	100,00	0,00	100,00	100,00	0,00
1/320010-459000	Sonstige Verbrauchsgüter	2221	3221	23	100,00	100,00	0,00	100,00	100,00	0,00
1/320010-511000	Geldbezüge für Vertragsbedienstete in handw.Verwend.	2211	3211	20	9 500,00	9 500,00	0,00	9 500,00	9 500,00	0,00
1/320010-569000	Sonstige Nebengebühren	2211	3211	20	200,00	200,00	0,00	200,00	200,00	0,00
1/320010-580000	Dienstgeberbeitrag zum Ausgleichsfonds für FB	2212	3212	20	400,00	400,00	0,00	400,00	400,00	0,00
1/320010-582000	Sonstige Dienstgeber beiträge zur sozialen Sicherheit	2212	3212	20	1 900,00	1 900,00	0,00	1 900,00	1 900,00	0,00
1/320010-591000	Dotierung von Rückstellungen für Abfertigungen	2214			700,00	700,00	0,00	0,00	0,00	0,00
1/320010-592000	Dotierung von Rückstellungen für Jubiläumswendungen	2214			200,00	200,00	0,00	0,00	0,00	0,00
1/320010-600000	Strom	2222	3222	24	2 500,00	2 500,00	0,00	2 500,00	2 500,00	0,00
1/320010-600030	Fernwärme	2222	3222	24	6 000,00	6 000,00	0,00	6 000,00	6 000,00	0,00
1/320010-610000	Instandhaltung von Grund und Boden	2224	3224	24	800,00	800,00	0,00	800,00	800,00	0,00
1/320010-613000	Instandhaltung von sonst. Grundstückseinrichtungen	2224	3224	24	200,00	200,00	0,00	200,00	200,00	0,00
1/320010-614000	Instandhaltung von Gebäuden	2224	3224	24	2 100,00	2 100,00	0,00	2 100,00	2 100,00	0,00
1/320010-618000	Instandhaltung von sonstigen Anlagen	2224	3224	24	400,00	400,00	0,00	400,00	400,00	0,00
1/320010-631000	Telekommunikationsdienste	2222	3222	24	1 200,00	1 200,00	0,00	1 200,00	1 200,00	0,00

1. Nachtragsvoranschlag 2023

Stadtgemeinde Wolfsberg

NVA Ergebnis- und Finanzierungsvoranschlag Detailnachweis

		MVAG VC QU			Ergebnisvoranschlag			Finanzierungsvoranschlag		
		EH	FH		VA 2023 inkl. NVA	VA 2023	1. NVA	VA 2023 inkl. NVA	VA 2023	1. NVA
1/320010-670000	Versicherungen	2222	3222	24	300,00	300,00	0,00	300,00	300,00	0,00
1/320010-680700	Planmäßige Abschreibung	2226			1 300,00	1 300,00	0,00	0,00	0,00	0,00
1/320010-700000	Mietzinse 41,23 %	2223	3223	24	4 100,00	4 100,00	0,00	4 100,00	4 100,00	0,00
1/320010-711000	Gebühren f. d. Benützung v.Gemeindeeinricht. gem. FAG	2225	3225	24	1 500,00	1 500,00	0,00	1 500,00	1 500,00	0,00
1/320010-720009	Vergütungen zwischen Verwaltungszweigen	2225	3225	24	* 1 000,00	1 000,00	0,00	1 000,00	1 000,00	0,00
1/320010-720029	Vergütungen zwischen Verwaltungszweigen	2225	3225	24	* 100,00	100,00	0,00	100,00	100,00	0,00
1/320010-728000	Entgelte für sonstige Leistungen	2225	3225	24	100,00	100,00	0,00	100,00	100,00	0,00
<b>SU 22 / 32</b>	<b>Summe Aufwendungen / Auszahlungen operative Gebarung</b>				<b>36 600,00</b>	<b>36 600,00</b>	<b>0,00</b>	<b>34 400,00</b>	<b>34 400,00</b>	<b>0,00</b>
<b>SA 0 / SA 1</b>	<b>(0) Nettoergebnis (21 - 22) / (1) Geldfluss operative Gebarung (31 - 32)</b>				<b>-36 100,00</b>	<b>-36 100,00</b>	<b>0,00</b>	<b>-33 900,00</b>	<b>-33 900,00</b>	<b>0,00</b>
<b>SU 23</b>	<b>Summe Haushaltsrücklagen</b>				<b>0,00</b>	<b>0,00</b>	<b>0,00</b>	<b>0,00</b>	<b>0,00</b>	<b>0,00</b>
<b>SA00</b>	<b>Nettoergebnis nach Zuw./Entn. Haushaltsrücklagen (Saldo 0 +/- SU23)</b>				<b>-36 100,00</b>	<b>-36 100,00</b>	<b>0,00</b>			
<b>Investive Gebarung</b>										
<b>SU 33</b>	<b>Summe Einzahlungen investive Gebarung</b>							<b>0,00</b>	<b>0,00</b>	<b>0,00</b>
<b>SU 34</b>	<b>Summe Auszahlungen investive Gebarung</b>							<b>0,00</b>	<b>0,00</b>	<b>0,00</b>
<b>SA2</b>	<b>Saldo (2) Geldfluss aus der Investiven Gebarung (33 - 34)</b>							<b>0,00</b>	<b>0,00</b>	<b>0,00</b>
<b>SA3</b>	<b>Saldo (3) Nettofinanzierungssaldo (Saldo 1 + Saldo 2)</b>							<b>-33 900,00</b>	<b>-33 900,00</b>	<b>0,00</b>
<b>Finanzierungstätigkeit</b>										
<b>SU 35</b>	<b>Summe Einzahlungen aus der Finanzierungstätigkeit</b>							<b>0,00</b>	<b>0,00</b>	<b>0,00</b>
<b>SU 36</b>	<b>Summe Auszahlungen aus der Finanzierungstätigkeit</b>							<b>0,00</b>	<b>0,00</b>	<b>0,00</b>
<b>SA4</b>	<b>Saldo (4) Geldfluss aus der Finanzierungstätigkeit (35 - 36)</b>							<b>0,00</b>	<b>0,00</b>	<b>0,00</b>
<b>SA5</b>	<b>Saldo (5) Geldfluss aus der voranschlagswirksamen Gebarung (Saldo 3 + Saldo 4)</b>							<b>-33 900,00</b>	<b>-33 900,00</b>	<b>0,00</b>
<b>320020</b>	<b>Musikschule St. Stefan</b>									
<b>Operative Gebarung</b>										
2/320020+816000	Kostenbeiträge f. sonst.Verwaltungsleistungen	2114	3114	13	1 000,00	1 000,00	0,00	1 000,00	1 000,00	0,00
<b>SU 21 / 31</b>	<b>Summe Erträge / Einzahlungen operative Gebarung</b>				<b>1 000,00</b>	<b>1 000,00</b>	<b>0,00</b>	<b>1 000,00</b>	<b>1 000,00</b>	<b>0,00</b>
1/320020-400000	Geringwertige Wirtschaftsgüter des Anlagevermögens	2221	3221	23	500,00	500,00	0,00	500,00	500,00	0,00
1/320020-454000	Reinigungsmittel	2221	3221	23	1 400,00	600,00	800,00	1 400,00	600,00	800,00
1/320020-456000	Schreib-,Zeichen-u. sonst. Büromittel	2221	3221	23	200,00	200,00	0,00	200,00	200,00	0,00
1/320020-456100	Ankauf Toner	2221	3221	23	700,00	700,00	0,00	700,00	700,00	0,00
1/320020-457000	Druckwerke	2221	3221	23	100,00	100,00	0,00	100,00	100,00	0,00
1/320020-459000	Sonstige Verbrauchsgüter	2221	3221	23	100,00	100,00	0,00	100,00	100,00	0,00
1/320020-511000	Geldbezüge für Vertragsbedienstete in handw.Verwend.	2211	3211	20	11 700,00	11 700,00	0,00	11 700,00	11 700,00	0,00
1/320020-567000	Belohnungen und Geldaushilfen	2213	3213	20	100,00	100,00	0,00	100,00	100,00	0,00

# 1. Nachtragsvoranschlag 2023

Stadtgemeinde Wolfsberg

# NVA Ergebnis- und Finanzierungsvoranschlag Detailnachweis

		MVAG		VC	QU	Ergebnisvoranschlag			Finanzierungsvoranschlag		
		EH	FH			VA 2023 inkl. NVA	VA 2023	1. NVA	VA 2023 inkl. NVA	VA 2023	1. NVA
1/320020-580000	Dienstgeberbeitrag zum Ausgleichsfonds für FB	2212	3212		20	300,00	300,00	0,00	300,00	300,00	0,00
1/320020-581100	Betriebliche Kollektivversicherung § 72 K-GMG	2212	3212		20	100,00	100,00	0,00	100,00	100,00	0,00
1/320020-582000	Sonstige Dienstgeberbeiträge zur sozialen Sicherheit	2212	3212		20	2 400,00	2 400,00	0,00	2 400,00	2 400,00	0,00
1/320020-591000	Dotierung von Rückstellungen für Abfertigungen	2214				600,00	600,00	0,00	0,00	0,00	0,00
1/320020-592000	Dotierung von Rückstellungen für Jubiläumswendungen	2214				100,00	100,00	0,00	0,00	0,00	0,00
1/320020-600000	Strom	2222	3222		24	4 000,00	3 200,00	800,00	4 000,00	3 200,00	800,00
1/320020-600010	Gas	2222	3222		24	5 500,00	5 500,00	0,00	5 500,00	5 500,00	0,00
1/320020-610000	Instandhaltung von Grund und Boden	2224	3224		24	500,00	500,00	0,00	500,00	500,00	0,00
1/320020-613000	Instandhaltung von sonst. Grundstückseinrichtungen	2224	3224		24	100,00	100,00	0,00	100,00	100,00	0,00
1/320020-614000	Instandhaltung von Gebäuden	2224	3224		24	6 500,00	6 500,00	0,00	6 500,00	6 500,00	0,00
1/320020-618000	Instandhaltung von sonstigen Anlagen	2224	3224		24	900,00	1 000,00	-100,00	900,00	1 000,00	-100,00
1/320020-631000	Telekommunikationsdienste	2222	3222		24	1 400,00	1 400,00	0,00	1 400,00	1 400,00	0,00
1/320020-670000	Versicherungen	2222	3222		24	500,00	500,00	0,00	500,00	500,00	0,00
1/320020-680700	Planmäßige Abschreibung	2226				5 700,00	5 700,00	0,00	0,00	0,00	0,00
1/320020-700000	Mietzinse 21,24 %	2223	3223		24	15 500,00	15 500,00	0,00	15 500,00	15 500,00	0,00
1/320020-711000	Gebühren f. d. Benützung v. Gemeindevorricht. gem. FAG	2225	3225		24	2 300,00	2 300,00	0,00	2 300,00	2 300,00	0,00
1/320020-720009	Vergütungen zwischen Verwaltungszweigen	2225	3225		24	500,00	500,00	0,00	500,00	500,00	0,00
1/320020-724000	Reisegebühren	2225	3225		24	100,00	100,00	0,00	100,00	100,00	0,00
1/320020-728000	Entgelte für sonstige Leistungen	2225	3225		24	300,00	300,00	0,00	300,00	300,00	0,00
<b>SU 22 / 32</b>	<b>Summe Aufwendungen / Auszahlungen operative Gebarung</b>					<b>62 100,00</b>	<b>60 600,00</b>	<b>1 500,00</b>	<b>55 700,00</b>	<b>54 200,00</b>	<b>1 500,00</b>
<b>SA 0 / SA 1</b>	<b>(0) Nettoergebnis (21 - 22) / (1) Geldfluss operative Gebarung (31 - 32)</b>					<b>-61 100,00</b>	<b>-59 600,00</b>	<b>-1 500,00</b>	<b>-54 700,00</b>	<b>-53 200,00</b>	<b>-1 500,00</b>
<b>SU 23</b>	<b>Summe Haushaltsrücklagen</b>					<b>0,00</b>	<b>0,00</b>	<b>0,00</b>	<b>0,00</b>	<b>0,00</b>	<b>0,00</b>
<b>SA00</b>	<b>Nettoergebnis nach Zuw./Entn. Haushaltsrücklagen (Saldo 0 +/- SU23)</b>					<b>-61 100,00</b>	<b>-59 600,00</b>	<b>-1 500,00</b>			
<b>Investive Gebarung</b>											
<b>SU 33</b>	<b>Summe Einzahlungen investive Gebarung</b>								<b>0,00</b>	<b>0,00</b>	<b>0,00</b>
1/320020-042000	Amts-, Betriebs- und Geschäftsausstattung		3415	2	41	0,00	0,00	0,00	3 100,00	2 600,00	500,00
<b>SU 34</b>	<b>Summe Auszahlungen investive Gebarung</b>								<b>3 100,00</b>	<b>2 600,00</b>	<b>500,00</b>
<b>SA2</b>	<b>Saldo (2) Geldfluss aus der Investiven Gebarung (33 - 34)</b>								<b>-3 100,00</b>	<b>-2 600,00</b>	<b>-500,00</b>
<b>SA3</b>	<b>Saldo (3) Nettofinanzierungssaldo (Saldo 1 + Saldo 2)</b>								<b>-57 800,00</b>	<b>-55 800,00</b>	<b>-2 000,00</b>
<b>Finanzierungstätigkeit</b>											
<b>SU 35</b>	<b>Summe Einzahlungen aus der Finanzierungstätigkeit</b>								<b>0,00</b>	<b>0,00</b>	<b>0,00</b>
<b>SU 36</b>	<b>Summe Auszahlungen aus der Finanzierungstätigkeit</b>								<b>0,00</b>	<b>0,00</b>	<b>0,00</b>

	MVAG	VC	QU	Ergebnisvoranschlag		Finanzierungsvoranschlag					
				EH	FH	VA 2023 inkl. NVA	VA 2023	1. NVA	VA 2023 inkl. NVA	VA 2023	1. NVA
SA4											
SA4											
SA5											

Entwurf



1. Nachtragsvoranschlag 2023

Stadtgemeinde Wolfsberg

NVA Ergebnis- und Finanzierungsvoranschlag Detailnachweis

	MVAG	VC	QU	Ergebnisvoranschlag			Finanzierungsvoranschlag			
				EH	FH	VA 2023 inkl. NVA	VA 2023	1. NVA	VA 2023 inkl. NVA	VA 2023
<b>322</b>	<b>Maßnahmen zur Förderung der Musikpflege</b>									
SA 0 / SA 1	(0) Nettoergebnis (21 - 22) / (1) Geldfluss operative Gebarung (31 – 32)			-32 400,00	-8 400,00	-24 000,00	-32 400,00	-8 400,00	-24 000,00	
SA00	Nettoergebnis nach Zuw./Entn. Haushaltsrücklagen (Saldo 0 +/- SU23)			-32 400,00	-8 400,00	-24 000,00				
SA2	Saldo (2) Geldfluss aus der Investiven Gebarung (33 – 34)						0,00	0,00	0,00	
SA3	Saldo (3) Nettofinanzierungssaldo (Saldo 1 + Saldo 2)						-32 400,00	-8 400,00	-24 000,00	
SA4	Saldo (4) Geldfluss aus der Finanzierungstätigkeit (35 – 36)						0,00	0,00	0,00	
SA5	Saldo (5) Geldfluss aus der voranschlagswirksamen Gebarung (Saldo 3 + Saldo 4)						-32 400,00	-8 400,00	-24 000,00	
<b>322000</b>	<b>Gesangsvereine und Kapellen</b>									
<b>Operative Gebarung</b>										
SU 21 / 31	Summe Erträge / Einzahlungen operative Gebarung			0,00	0,00	0,00	0,00	0,00	0,00	
1/322000-402000	Materialien (soweit nicht zugeordnet)	2221	3221	23	2 000,00	2 000,00	0,00	2 000,00	2 000,00	0,00
1/322000-413000	Handelswaren	2221	3221	23	400,00	400,00	0,00	400,00	400,00	0,00
1/322000-728000	Entgelte für sonstige Leistungen	2225	3225	24	700,00	700,00	0,00	700,00	700,00	0,00
1/322000-757100	Subventionen an Vereine	2234	3234	27	29 300,00	5 300,00	24 000,00	29 300,00	5 300,00	24 000,00
SU 22 / 32	Summe Aufwendungen / Auszahlungen operative Gebarung			32 400,00	8 400,00	24 000,00	32 400,00	8 400,00	24 000,00	
SA 0 / SA 1	(0) Nettoergebnis (21 - 22) / (1) Geldfluss operative Gebarung (31 – 32)			-32 400,00	-8 400,00	-24 000,00	-32 400,00	-8 400,00	-24 000,00	
SU 23	Summe Haushaltsrücklagen			0,00	0,00	0,00	0,00	0,00	0,00	
SA00	Nettoergebnis nach Zuw./Entn. Haushaltsrücklagen (Saldo 0 +/- SU23)			-32 400,00	-8 400,00	-24 000,00				
<b>Investive Gebarung</b>										
SU 33	Summe Einzahlungen investive Gebarung						0,00	0,00	0,00	
SU 34	Summe Auszahlungen investive Gebarung						0,00	0,00	0,00	
SA2	Saldo (2) Geldfluss aus der Investiven Gebarung (33 – 34)						0,00	0,00	0,00	
SA3	Saldo (3) Nettofinanzierungssaldo (Saldo 1 + Saldo 2)						-32 400,00	-8 400,00	-24 000,00	
<b>Finanzierungstätigkeit</b>										
SU 35	Summe Einzahlungen aus der Finanzierungstätigkeit						0,00	0,00	0,00	
SU 36	Summe Auszahlungen aus der Finanzierungstätigkeit						0,00	0,00	0,00	
SA4	Saldo (4) Geldfluss aus der Finanzierungstätigkeit (35 – 36)						0,00	0,00	0,00	
SA5	Saldo (5) Geldfluss aus der voranschlagswirksamen Gebarung (Saldo 3 + Saldo 4)						-32 400,00	-8 400,00	-24 000,00	

1. Nachtragsvoranschlag 2023

Stadtgemeinde Wolfsberg

NVA Ergebnis- und Finanzierungsvoranschlag Detailnachweis

	MVAG	VC	QU	Ergebnisvoranschlag			Finanzierungsvoranschlag			
				EH	FH	VA 2023 inkl. NVA	VA 2023	1. NVA	VA 2023 inkl. NVA	VA 2023
<b>324</b>	<b>Maßnahmen zur Förderung der darstellenden Kunst</b>									
SA 0 / SA 1	(0) Nettoergebnis (21 - 22) / (1) Geldfluss operative Gebarung (31 – 32)			-100 600,00	-101 100,00	500,00	-100 500,00	-101 000,00	500,00	
SA00	Nettoergebnis nach Zuw./Entn. Haushaltsrücklagen (Saldo 0 +/- SU23)			-100 600,00	-101 100,00	500,00				
SA2	Saldo (2) Geldfluss aus der Investiven Gebarung (33 – 34)						0,00	0,00	0,00	
SA3	Saldo (3) Nettofinanzierungssaldo (Saldo 1 + Saldo 2)						-100 500,00	-101 000,00	500,00	
SA4	Saldo (4) Geldfluss aus der Finanzierungstätigkeit (35 – 36)						0,00	0,00	0,00	
SA5	Saldo (5) Geldfluss aus der voranschlagswirksamen Gebarung (Saldo 3 + Saldo 4)						-100 500,00	-101 000,00	500,00	
<b>324000</b>	<b>Darstellende Kunst (Theater/Konzerte)</b>									
<b>Operative Gebarung</b>										
2/324000+829000	Sonstige Einnahmen	2116	3116	18	100,00	100,00	0,00	100,00	100,00	0,00
2/324000+861000	Transfers von Ländern, Landesfonds und Landeskammern	2121	3121	15	5 500,00	0,00	5 500,00	5 500,00	0,00	5 500,00
2/324000+861100	Transfers von Ländern, Landesfonds und Landeskammern - Bedarfszuweisungsmittel operative Gebarung	2121	3121	15	500,00	0,00	500,00	500,00	0,00	500,00
2/324000+864000	Transfers von Unternehmen (ohne Finanzunternehmen) und andere	2123	3123	16	3 000,00	0,00	3 000,00	3 000,00	0,00	3 000,00
2/324000+868000	Laufende Transferzahlungen von privaten Haushalten	2124	3124	16	37 000,00	40 000,00	-3 000,00	37 000,00	40 000,00	-3 000,00
<b>SU 21 / 31</b>	<b>Summe Erträge / Einzahlungen operative Gebarung</b>				<b>46 100,00</b>	<b>40 100,00</b>	<b>6 000,00</b>	<b>46 100,00</b>	<b>40 100,00</b>	<b>6 000,00</b>
1/324000-400000	Geringwertige Wirtschaftsgüter des Anlagevermögens	2221	3221	23	1 500,00	1 500,00	0,00	1 500,00	1 500,00	0,00
1/324000-402000	Materialien (soweit nicht zugeordnet)	2221	3221	23	3 000,00	3 000,00	0,00	3 000,00	3 000,00	0,00
1/324000-413000	Handelswaren	2221	3221	23	1 000,00	1 000,00	0,00	1 000,00	1 000,00	0,00
1/324000-621000	Sonstige Transporte	2222	3222	24	5 000,00	5 000,00	0,00	5 000,00	5 000,00	0,00
1/324000-680700	Planmäßige Abschreibung	2226			100,00	100,00	0,00	0,00	0,00	0,00
1/324000-700000	Mietzinse	2223	3223	24	1 400,00	1 400,00	0,00	1 400,00	1 400,00	0,00
1/324000-710000	Öffentliche Abgaben (Ausgaben), ohne Gebühren gem. FAG	2225	3225	24	100,00	100,00	0,00	100,00	100,00	0,00
1/324000-720009	Vergütungen zwischen Verwaltungszweigen	2225	3225	24	15 000,00	15 000,00	0,00	15 000,00	15 000,00	0,00
1/324000-722000	Rückersätze von Einnahmen	2225	3225	24	100,00	100,00	0,00	100,00	100,00	0,00
1/324000-728000	Entgelte für sonstige Leistungen	2225	3225	24	78 000,00	78 000,00	0,00	78 000,00	78 000,00	0,00
1/324000-757100	Subventionen an Vereine	2234	3234	27	41 500,00	36 000,00	5 500,00	41 500,00	36 000,00	5 500,00
<b>SU 22 / 32</b>	<b>Summe Aufwendungen / Auszahlungen operative Gebarung</b>				<b>146 700,00</b>	<b>141 200,00</b>	<b>5 500,00</b>	<b>146 600,00</b>	<b>141 100,00</b>	<b>5 500,00</b>
SA 0 / SA 1	(0) Nettoergebnis (21 - 22) / (1) Geldfluss operative Gebarung (31 – 32)				-100 600,00	-101 100,00	500,00	-100 500,00	-101 000,00	500,00
SU 23	Summe Haushaltsrücklagen				0,00	0,00	0,00	0,00	0,00	0,00
SA00	Nettoergebnis nach Zuw./Entn. Haushaltsrücklagen (Saldo 0 +/- SU23)				-100 600,00	-101 100,00	500,00			
<b>Investive Gebarung</b>										

1. Nachtragsvoranschlag 2023

Stadtgemeinde Wolfsberg

NVA Ergebnis- und Finanzierungsvoranschlag Detailnachweis

	MVAG	VC	QU	Ergebnisvoranschlag			Finanzierungsvoranschlag			
				EH	FH	VA 2023 inkl. NVA	VA 2023	1. NVA	VA 2023 inkl. NVA	VA 2023
SU 33								0,00	0,00	0,00
SU 34								0,00	0,00	0,00
SA2								0,00	0,00	0,00
SA3								-100 500,00	-101 000,00	500,00
<b>Finanzierungstätigkeit</b>										
SU 35								0,00	0,00	0,00
SU 36								0,00	0,00	0,00
SA4								0,00	0,00	0,00
SA5								-100 500,00	-101 000,00	500,00
<b>33</b>	<b>Schrifttum und Sprache</b>									
SA 0 / SA 1										
SA00										
SA2								0,00	0,00	0,00
SA3								-37 400,00	-52 400,00	15 000,00
SA4								0,00	0,00	0,00
SA5								-37 400,00	-52 400,00	15 000,00
<b>330</b>	<b>Förderung von Schrifttum und Sprache</b>									
SA 0 / SA 1										
SA00										
SA2								0,00	0,00	0,00
SA3								-37 400,00	-52 400,00	15 000,00
SA4								0,00	0,00	0,00
SA5								-37 400,00	-52 400,00	15 000,00
<b>330000</b>	<b>Förderung von Schrifttum und Sprache</b>									
<b>Operative Gebarung</b>										
2/330000+808000	Veräußerung von Handelswaren	2116	3116	16	8 100,00	100,00	8 000,00	8 100,00	100,00	8 000,00
2/330000+861000	Transfers von Ländern, Landesfonds und Landeskammern	2121	3121	15	2 000,00	0,00	2 000,00	2 000,00	0,00	2 000,00
2/330000+868000	Laufende Transferzahlungen von privaten Haushalten	2124	3124	16	100,00	100,00	0,00	100,00	100,00	0,00
<b>SU 21 / 31</b>	<b>Summe Erträge / Einzahlungen operative Gebarung</b>				<b>10 200,00</b>	<b>200,00</b>	<b>10 000,00</b>	<b>10 200,00</b>	<b>200,00</b>	<b>10 000,00</b>
1/330000-402000	Materialien (soweit nicht zugeordnet)	2221	3221	23	6 000,00	6 000,00	0,00	6 000,00	6 000,00	0,00
1/330000-413000	Handelswaren	2221	3221	23	17 000,00	25 000,00	-8 000,00	17 000,00	25 000,00	-8 000,00
1/330000-720009	Vergütungen zwischen Verwaltungszweigen	2225	3225	24	2 000,00	2 000,00	0,00	2 000,00	2 000,00	0,00
1/330000-726000	Mitgliedsbeiträge an Institutionen (im Inland)	2225	3225	24	600,00	600,00	0,00	600,00	600,00	0,00

# 1. Nachtragsvoranschlag 2023

Stadtgemeinde Wolfsberg

# NVA Ergebnis- und Finanzierungsvoranschlag Detailnachweis

		MVAG		VC QU	Ergebnisvoranschlag			Finanzierungsvoranschlag		
		EH	FH		VA 2023 inkl. NVA	VA 2023	1. NVA	VA 2023 inkl. NVA	VA 2023	1. NVA
1/330000-728000	Entgelte für sonstige Leistungen	2225	3225	24	11 000,00	11 000,00	0,00	11 000,00	11 000,00	0,00
1/330000-757100	Transfers an private Organisationen ohne Erwerbszweck	2234	3234	27	11 000,00	8 000,00	3 000,00	11 000,00	8 000,00	3 000,00
<b>SU 22 / 32</b>	<b>Summe Aufwendungen / Auszahlungen operative Gebarung</b>				<b>47 600,00</b>	<b>52 600,00</b>	<b>-5 000,00</b>	<b>47 600,00</b>	<b>52 600,00</b>	<b>-5 000,00</b>
<b>SA 0 / SA 1</b>	<b>(0) Nettoergebnis (21 - 22) / (1) Geldfluss operative Gebarung (31 - 32)</b>				<b>-37 400,00</b>	<b>-52 400,00</b>	<b>15 000,00</b>	<b>-37 400,00</b>	<b>-52 400,00</b>	<b>15 000,00</b>
<b>SU 23</b>	<b>Summe Haushaltsrücklagen</b>				<b>0,00</b>	<b>0,00</b>	<b>0,00</b>	<b>0,00</b>	<b>0,00</b>	<b>0,00</b>
<b>SA00</b>	<b>Nettoergebnis nach Zuw./Entn. Haushaltsrücklagen (Saldo 0 +/- SU23)</b>				<b>-37 400,00</b>	<b>-52 400,00</b>	<b>15 000,00</b>			
<b>Investive Gebarung</b>										
<b>SU 33</b>	<b>Summe Einzahlungen investive Gebarung</b>							<b>0,00</b>	<b>0,00</b>	<b>0,00</b>
<b>SU 34</b>	<b>Summe Auszahlungen investive Gebarung</b>							<b>0,00</b>	<b>0,00</b>	<b>0,00</b>
<b>SA2</b>	<b>Saldo (2) Geldfluss aus der Investiven Gebarung (33 - 34)</b>							<b>0,00</b>	<b>0,00</b>	<b>0,00</b>
<b>SA3</b>	<b>Saldo (3) Nettofinanzierungssaldo (Saldo 1 + Saldo 2)</b>							<b>-37 400,00</b>	<b>-52 400,00</b>	<b>15 000,00</b>
<b>Finanzierungstätigkeit</b>										
<b>SU 35</b>	<b>Summe Einzahlungen aus der Finanzierungstätigkeit</b>							<b>0,00</b>	<b>0,00</b>	<b>0,00</b>
<b>SU 36</b>	<b>Summe Auszahlungen aus der Finanzierungstätigkeit</b>							<b>0,00</b>	<b>0,00</b>	<b>0,00</b>
<b>SA4</b>	<b>Saldo (4) Geldfluss aus der Finanzierungstätigkeit (35 - 36)</b>							<b>0,00</b>	<b>0,00</b>	<b>0,00</b>
<b>SA5</b>	<b>Saldo (5) Geldfluss aus der voranschlagswirksamen Gebarung (Saldo 3 + Saldo 4)</b>							<b>-37 400,00</b>	<b>-52 400,00</b>	<b>15 000,00</b>
<b>34</b>	<b>Museen und sonstige Sammlungen</b>									
<b>SA 0 / SA 1</b>	<b>(0) Nettoergebnis (21 - 22) / (1) Geldfluss operative Gebarung (31 - 32)</b>				<b>-293 600,00</b>	<b>-300 000,00</b>	<b>6 400,00</b>	<b>-286 100,00</b>	<b>-292 500,00</b>	<b>6 400,00</b>
<b>SA00</b>	<b>Nettoergebnis nach Zuw./Entn. Haushaltsrücklagen (Saldo 0 +/- SU23)</b>				<b>-293 600,00</b>	<b>-300 000,00</b>	<b>6 400,00</b>			
<b>SA2</b>	<b>Saldo (2) Geldfluss aus der Investiven Gebarung (33 - 34)</b>							<b>33 000,00</b>	<b>-3 000,00</b>	<b>36 000,00</b>
<b>SA3</b>	<b>Saldo (3) Nettofinanzierungssaldo (Saldo 1 + Saldo 2)</b>							<b>-253 100,00</b>	<b>-295 500,00</b>	<b>42 400,00</b>
<b>SA4</b>	<b>Saldo (4) Geldfluss aus der Finanzierungstätigkeit (35 - 36)</b>							<b>0,00</b>	<b>0,00</b>	<b>0,00</b>
<b>SA5</b>	<b>Saldo (5) Geldfluss aus der voranschlagswirksamen Gebarung (Saldo 3 + Saldo 4)</b>							<b>-253 100,00</b>	<b>-295 500,00</b>	<b>42 400,00</b>
<b>340</b>	<b>Museen</b>									
<b>SA 0 / SA 1</b>	<b>(0) Nettoergebnis (21 - 22) / (1) Geldfluss operative Gebarung (31 - 32)</b>				<b>-293 600,00</b>	<b>-300 000,00</b>	<b>6 400,00</b>	<b>-286 100,00</b>	<b>-292 500,00</b>	<b>6 400,00</b>
<b>SA00</b>	<b>Nettoergebnis nach Zuw./Entn. Haushaltsrücklagen (Saldo 0 +/- SU23)</b>				<b>-293 600,00</b>	<b>-300 000,00</b>	<b>6 400,00</b>			
<b>SA2</b>	<b>Saldo (2) Geldfluss aus der Investiven Gebarung (33 - 34)</b>							<b>33 000,00</b>	<b>-3 000,00</b>	<b>36 000,00</b>
<b>SA3</b>	<b>Saldo (3) Nettofinanzierungssaldo (Saldo 1 + Saldo 2)</b>							<b>-253 100,00</b>	<b>-295 500,00</b>	<b>42 400,00</b>
<b>SA4</b>	<b>Saldo (4) Geldfluss aus der Finanzierungstätigkeit (35 - 36)</b>							<b>0,00</b>	<b>0,00</b>	<b>0,00</b>
<b>SA5</b>	<b>Saldo (5) Geldfluss aus der voranschlagswirksamen Gebarung (Saldo 3 + Saldo 4)</b>							<b>-253 100,00</b>	<b>-295 500,00</b>	<b>42 400,00</b>
<b>340000</b>	<b>Museum im Lavanthaus</b>									
<b>Operative Gebarung</b>										
2/340000+808000	Veräußerung von Handelswaren	2116	3116	16	400,00	400,00	0,00	400,00	400,00	0,00
2/340000+813000	Erträge aus der Auflösung von Investitionszuschüssen (Kapitaltransfers)	2127			2 500,00	2 500,00	0,00	0,00	0,00	0,00

# 1. Nachtragsvoranschlag 2023

# NVA Ergebnis- und Finanzierungsvoranschlag Detailnachweis

Stadtgemeinde Wolfsberg

		MVAG		VC	QU	Ergebnisvoranschlag			Finanzierungsvoranschlag		
		EH	FH			VA 2023 inkl. NVA	VA 2023	1. NVA	VA 2023 inkl. NVA	VA 2023	1. NVA
2/340000+829000	Sonstige Einnahmen	2116	3116		18	100,00	100,00	0,00	100,00	100,00	0,00
2/340000+861000	Transfers von Ländern, Landesfonds und Landeskammern	2121	3121		15	15 000,00	15 000,00	0,00	15 000,00	15 000,00	0,00
2/340000+861100	Transfers von Ländern, Landesfonds und Landeskammern - Bedarfszuweisungsmittel operative Gebarung, BZ außerhalb des Rahmens	2121	3121		15	10 000,00	10 000,00	0,00	10 000,00	10 000,00	0,00
2/340000+868000	Lfd.Transferzahlg.v. privaten Haushalten (Eintritte)	2124	3124		16	15 000,00	15 000,00	0,00	15 000,00	15 000,00	0,00
2/340000+868100	Lfd.Transferzahlg.v. privaten Haushalten (Stadtführungen)	2124	3124		16	3 000,00	3 000,00	0,00	3 000,00	3 000,00	0,00
<b>SU 21 / 31</b>	<b>Summe Erträge / Einzahlungen operative Gebarung</b>					<b>46 000,00</b>	<b>46 000,00</b>	<b>0,00</b>	<b>43 500,00</b>	<b>43 500,00</b>	<b>0,00</b>
1/340000-400000	Geringwertige Wirtschaftsgüter des Anlagevermögens	2221	3221		23	1 000,00	1 000,00	0,00	1 000,00	1 000,00	0,00
1/340000-413000	Handelswaren	2221	3221		23	300,00	300,00	0,00	300,00	300,00	0,00
1/340000-454000	Reinigungsmittel	2221	3221		23	300,00	300,00	0,00	300,00	300,00	0,00
1/340000-456000	Schreib-,Zeichen-u. sonst. Büromittel	2221	3221		23	300,00	300,00	0,00	300,00	300,00	0,00
1/340000-456100	Ankauf Toner	2221	3221		23	500,00	500,00	0,00	500,00	500,00	0,00
1/340000-457000	Druckwerke	2221	3221		23	1 500,00	1 500,00	0,00	1 500,00	1 500,00	0,00
1/340000-459000	Sonstige Verbrauchsgüter	2221	3221		23	500,00	500,00	0,00	500,00	500,00	0,00
1/340000-510000	Geldbezüge f. VB d. Verwaltung	2211	3211		20	63 100,00	63 100,00	0,00	63 100,00	63 100,00	0,00
1/340000-511000	Geldbezüge für Vertragsbedienstete in handw.Verwend.	2211	3211		20	6 800,00	6 800,00	0,00	6 800,00	6 800,00	0,00
1/340000-563000	Sonstige Aufwandsentschädigungen	2213	3213		20	200,00	200,00	0,00	200,00	200,00	0,00
1/340000-567000	Belohnungen und Geldaushilfen	2213	3213		20	100,00	100,00	0,00	100,00	100,00	0,00
1/340000-569000	Sonstige Nebengebühren	2211	3211		20	700,00	700,00	0,00	700,00	700,00	0,00
1/340000-580000	Dienstgeberbeitrag zum Ausgleichsfonds für FB	2212	3212		20	2 500,00	2 500,00	0,00	2 500,00	2 500,00	0,00
1/340000-582000	Sonstige Dienstgeberbeiträge zur sozialen Sicherheit	2212	3212		20	15 000,00	15 000,00	0,00	15 000,00	15 000,00	0,00
1/340000-588000	Kommunalsteuer	2212	3212		20	300,00	300,00	0,00	300,00	300,00	0,00
1/340000-592000	Dotierung von Rückstellungen für Jubiläumszuwendungen	2214				1 500,00	1 500,00	0,00	0,00	0,00	0,00
1/340000-600000	Strom	2222	3222		24	8 000,00	8 000,00	0,00	8 000,00	8 000,00	0,00
1/340000-614000	Instandhaltung von Gebäuden	2224	3224		24	500,00	500,00	0,00	500,00	500,00	0,00
1/340000-618000	Instandhaltung von sonstigen Anlagen	2224	3224		24	1 500,00	1 500,00	0,00	1 500,00	1 500,00	0,00
1/340000-630000	Postdienste	2222	3222		24	3 300,00	3 300,00	0,00	3 300,00	3 300,00	0,00
1/340000-631000	Telekommunikationsdienste	2222	3222		24	200,00	200,00	0,00	200,00	200,00	0,00
1/340000-670000	Versicherungen	2222	3222		24	6 000,00	6 000,00	0,00	6 000,00	6 000,00	0,00
1/340000-680600	Planmäßige Abschreibung	2226				100,00	100,00	0,00	0,00	0,00	0,00
1/340000-680700	Planmäßige Abschreibung	2226				8 400,00	8 400,00	0,00	0,00	0,00	0,00
1/340000-700000	Mietzinse	2223	3223		24	155 000,00	155 000,00	0,00	155 000,00	155 000,00	0,00

1. Nachtragsvoranschlag 2023

Stadtgemeinde Wolfsberg

NVA Ergebnis- und Finanzierungsvoranschlag Detailnachweis

		MVAG VC QU			Ergebnisvoranschlag			Finanzierungsvoranschlag		
		EH	FH		VA 2023 inkl. NVA	VA 2023	1. NVA	VA 2023 inkl. NVA	VA 2023	1. NVA
1/340000-710000	Öffentliche Abgaben ohne Gebühren gemäß FAG	2225	3225	24	500,00	500,00	0,00	500,00	500,00	0,00
1/340000-720009	Vergütungen zwischen Verwaltungszweigen	2225	3225	24	* 1 500,00	1 500,00	0,00	1 500,00	1 500,00	0,00
1/340000-724000	Reisegebühren	2225	3225	24	100,00	100,00	0,00	100,00	100,00	0,00
1/340000-726000	Mitgliedsbeiträge an Institutionen	2225	3225	24	200,00	200,00	0,00	200,00	200,00	0,00
1/340000-728000	Entgelte für sonstige Leistungen	2225	3225	24	59 000,00	58 000,00	1 000,00	59 000,00	58 000,00	1 000,00
1/340000-757100	Transfers an private Organisationen ohne Erwerbszweck	2234	3234	27	8 000,00	0,00	8 000,00	8 000,00	0,00	8 000,00
<b>SU 22 / 32</b>	<b>Summe Aufwendungen / Auszahlungen operative Gebarung</b>				<b>346 900,00</b>	<b>337 900,00</b>	<b>9 000,00</b>	<b>336 900,00</b>	<b>327 900,00</b>	<b>9 000,00</b>
<b>SA 0 / SA 1</b>	<b>(0) Nettoergebnis (21 - 22) / (1) Geldfluss operative Gebarung (31 - 32)</b>				<b>-300 900,00</b>	<b>-291 900,00</b>	<b>-9 000,00</b>	<b>-293 400,00</b>	<b>-284 400,00</b>	<b>-9 000,00</b>
<b>SU 23</b>	<b>Summe Haushaltsrücklagen</b>				<b>0,00</b>	<b>0,00</b>	<b>0,00</b>	<b>0,00</b>	<b>0,00</b>	<b>0,00</b>
<b>SA00</b>	<b>Nettoergebnis nach Zuw./Entn. Haushaltsrücklagen (Saldo 0 +/- SU23)</b>				<b>-300 900,00</b>	<b>-291 900,00</b>	<b>-9 000,00</b>			
<b>Investive Gebarung</b>										
<b>SU 33</b>	<b>Summe Einzahlungen investive Gebarung</b>							<b>0,00</b>	<b>0,00</b>	<b>0,00</b>
1/340000-042000	Amts-, Betriebs- und Geschäftsausstattung		3415	2 41	0,00	0,00	0,00	2 000,00	2 000,00	0,00
1/340000-070000	Aktivierungsfähige Rechte (immaterielle Vermögenswerte)		3411	2 42	0,00	0,00	0,00	1 000,00	1 000,00	0,00
<b>SU 34</b>	<b>Summe Auszahlungen investive Gebarung</b>							<b>3 000,00</b>	<b>3 000,00</b>	<b>0,00</b>
<b>SA2</b>	<b>Saldo (2) Geldfluss aus der Investiven Gebarung (33 - 34)</b>							<b>-3 000,00</b>	<b>-3 000,00</b>	<b>0,00</b>
<b>SA3</b>	<b>Saldo (3) Nettofinanzierungssaldo (Saldo 1 + Saldo 2)</b>							<b>-296 400,00</b>	<b>-287 400,00</b>	<b>-9 000,00</b>
<b>Finanzierungstätigkeit</b>										
<b>SU 35</b>	<b>Summe Einzahlungen aus der Finanzierungstätigkeit</b>							<b>0,00</b>	<b>0,00</b>	<b>0,00</b>
<b>SU 36</b>	<b>Summe Auszahlungen aus der Finanzierungstätigkeit</b>							<b>0,00</b>	<b>0,00</b>	<b>0,00</b>
<b>SA4</b>	<b>Saldo (4) Geldfluss aus der Finanzierungstätigkeit (35 - 36)</b>							<b>0,00</b>	<b>0,00</b>	<b>0,00</b>
<b>SA5</b>	<b>Saldo (5) Geldfluss aus der voranschlagswirksamen Gebarung (Saldo 3 + Saldo 4)</b>							<b>-296 400,00</b>	<b>-287 400,00</b>	<b>-9 000,00</b>
<b>340004</b>	<b>Infopoint – Kriegsgefangenenlager Stalag XVIII A</b>									
<b>Operative Gebarung</b>										
6/340004+860000	Transfers von Bund, Bundesfonds und Bundeskammern	2121	3121	1 15	6 200,00	0,00	6 200,00	6 200,00	0,00	6 200,00
6/340004+861000	Transfers von Ländern, Landesfonds und Landeskammern	2121	3121	1 15	4 100,00	0,00	4 100,00	4 100,00	0,00	4 100,00
6/340004+888000	Transfers von der Europäischen Union	2125	3125	1 15	5 100,00	0,00	5 100,00	5 100,00	0,00	5 100,00
<b>SU 21 / 31</b>	<b>Summe Erträge / Einzahlungen operative Gebarung</b>				<b>15 400,00</b>	<b>0,00</b>	<b>15 400,00</b>	<b>15 400,00</b>	<b>0,00</b>	<b>15 400,00</b>
1/340004-619000	Instandhaltung von Sonderanlagen	2224	3224	24	5 000,00	8 000,00	-3 000,00	5 000,00	8 000,00	-3 000,00
5/340004-659000	Geldverkehrs- und Bankspesen	2244	3244	24	100,00	100,00	0,00	100,00	100,00	0,00

# 1. Nachtragsvoranschlag 2023

Stadtgemeinde Wolfsberg

# NVA Ergebnis- und Finanzierungsvoranschlag Detailnachweis

		MVAG VC QU			Ergebnisvoranschlag			Finanzierungsvoranschlag			
		EH	FH		VA 2023 inkl. NVA	VA 2023	1. NVA	VA 2023 inkl. NVA	VA 2023	1. NVA	
1/340004-720009	Kostenbeiträge (Kostensätze) für Leistungen	2225	3225	24	*	3 000,00	0,00	3 000,00	3 000,00	0,00	3 000,00
<b>SU 22 / 32</b>	<b>Summe Aufwendungen / Auszahlungen operative Gebarung</b>					<b>8 100,00</b>	<b>8 100,00</b>	<b>0,00</b>	<b>8 100,00</b>	<b>8 100,00</b>	<b>0,00</b>
<b>SA 0 / SA 1</b>	<b>(0) Nettoergebnis (21 - 22) / (1) Geldfluss operative Gebarung (31 – 32)</b>					<b>7 300,00</b>	<b>-8 100,00</b>	<b>15 400,00</b>	<b>7 300,00</b>	<b>-8 100,00</b>	<b>15 400,00</b>
<b>SU 23</b>	<b>Summe Haushaltsrücklagen</b>					<b>0,00</b>	<b>0,00</b>	<b>0,00</b>	<b>0,00</b>	<b>0,00</b>	<b>0,00</b>
<b>SA00</b>	<b>Nettoergebnis nach Zuw./Entn. Haushaltsrücklagen (Saldo 0 +/- SU23)</b>					<b>7 300,00</b>	<b>-8 100,00</b>	<b>15 400,00</b>			
<b>Investive Gebarung</b>											
6/340004+309000	Kapitaltransfers von der Europäischen Union		3335	1 33		0,00	0,00	0,00	36 000,00	0,00	36 000,00
<b>SU 33</b>	<b>Summe Einzahlungen investive Gebarung</b>								<b>36 000,00</b>	<b>0,00</b>	<b>36 000,00</b>
<b>SU 34</b>	<b>Summe Auszahlungen investive Gebarung</b>								<b>0,00</b>	<b>0,00</b>	<b>0,00</b>
<b>SA2</b>	<b>Saldo (2) Geldfluss aus der Investiven Gebarung (33 – 34)</b>								<b>36 000,00</b>	<b>0,00</b>	<b>36 000,00</b>
<b>SA3</b>	<b>Saldo (3) Nettofinanzierungssaldo (Saldo 1 + Saldo 2)</b>								<b>43 300,00</b>	<b>-8 100,00</b>	<b>51 400,00</b>
<b>Finanzierungstätigkeit</b>											
<b>SU 35</b>	<b>Summe Einzahlungen aus der Finanzierungstätigkeit</b>								<b>0,00</b>	<b>0,00</b>	<b>0,00</b>
<b>SU 36</b>	<b>Summe Auszahlungen aus der Finanzierungstätigkeit</b>								<b>0,00</b>	<b>0,00</b>	<b>0,00</b>
<b>SA4</b>	<b>Saldo (4) Geldfluss aus der Finanzierungstätigkeit (35 – 36)</b>								<b>0,00</b>	<b>0,00</b>	<b>0,00</b>
<b>SA5</b>	<b>Saldo (5) Geldfluss aus der voranschlagswirksamen Gebarung (Saldo 3 + Saldo 4)</b>								<b>43 300,00</b>	<b>-8 100,00</b>	<b>51 400,00</b>
<b>36 Heimatpflege</b>											
<b>SA 0 / SA 1</b>	<b>(0) Nettoergebnis (21 - 22) / (1) Geldfluss operative Gebarung (31 – 32)</b>					<b>-614 500,00</b>	<b>-591 300,00</b>	<b>-23 200,00</b>	<b>-610 500,00</b>	<b>-587 300,00</b>	<b>-23 200,00</b>
<b>SA00</b>	<b>Nettoergebnis nach Zuw./Entn. Haushaltsrücklagen (Saldo 0 +/- SU23)</b>					<b>-614 500,00</b>	<b>-591 300,00</b>	<b>-23 200,00</b>			
<b>SA2</b>	<b>Saldo (2) Geldfluss aus der Investiven Gebarung (33 – 34)</b>								<b>-1 000,00</b>	<b>-1 000,00</b>	<b>0,00</b>
<b>SA3</b>	<b>Saldo (3) Nettofinanzierungssaldo (Saldo 1 + Saldo 2)</b>								<b>-611 500,00</b>	<b>-588 300,00</b>	<b>-23 200,00</b>
<b>SA4</b>	<b>Saldo (4) Geldfluss aus der Finanzierungstätigkeit (35 – 36)</b>								<b>0,00</b>	<b>0,00</b>	<b>0,00</b>
<b>SA5</b>	<b>Saldo (5) Geldfluss aus der voranschlagswirksamen Gebarung (Saldo 3 + Saldo 4)</b>								<b>-611 500,00</b>	<b>-588 300,00</b>	<b>-23 200,00</b>
<b>362 Denkmalpflege</b>											
<b>SA 0 / SA 1</b>	<b>(0) Nettoergebnis (21 - 22) / (1) Geldfluss operative Gebarung (31 – 32)</b>					<b>-45 200,00</b>	<b>-45 200,00</b>	<b>0,00</b>	<b>-45 200,00</b>	<b>-45 200,00</b>	<b>0,00</b>
<b>SA00</b>	<b>Nettoergebnis nach Zuw./Entn. Haushaltsrücklagen (Saldo 0 +/- SU23)</b>					<b>-45 200,00</b>	<b>-45 200,00</b>	<b>0,00</b>			
<b>SA2</b>	<b>Saldo (2) Geldfluss aus der Investiven Gebarung (33 – 34)</b>								<b>0,00</b>	<b>0,00</b>	<b>0,00</b>
<b>SA3</b>	<b>Saldo (3) Nettofinanzierungssaldo (Saldo 1 + Saldo 2)</b>								<b>-45 200,00</b>	<b>-45 200,00</b>	<b>0,00</b>
<b>SA4</b>	<b>Saldo (4) Geldfluss aus der Finanzierungstätigkeit (35 – 36)</b>								<b>0,00</b>	<b>0,00</b>	<b>0,00</b>
<b>SA5</b>	<b>Saldo (5) Geldfluss aus der voranschlagswirksamen Gebarung (Saldo 3 + Saldo 4)</b>								<b>-45 200,00</b>	<b>-45 200,00</b>	<b>0,00</b>
<b>362000</b>	<b>Denkmalpflege</b>										
<b>Operative Gebarung</b>											
<b>SU 21 / 31</b>	<b>Summe Erträge / Einzahlungen operative Gebarung</b>					<b>0,00</b>	<b>0,00</b>	<b>0,00</b>	<b>0,00</b>	<b>0,00</b>	<b>0,00</b>
1/362000-600000	Strom	2222	3222	24		1 300,00	1 300,00	0,00	1 300,00	1 300,00	0,00

1. Nachtragsvoranschlag 2023

Stadtgemeinde Wolfsberg

NVA Ergebnis- und Finanzierungsvoranschlag Detailnachweis

		MVAG VC QU			Ergebnisvoranschlag			Finanzierungsvoranschlag		
		EH	FH		VA 2023 inkl. NVA	VA 2023	1. NVA	VA 2023 inkl. NVA	VA 2023	1. NVA
1/362000-619000	Instandhaltung von Sonderanlagen	2224	3224	24	25 000,00	25 000,00	0,00	25 000,00	25 000,00	0,00
1/362000-670000	Versicherungen	2222	3222	24	400,00	400,00	0,00	400,00	400,00	0,00
1/362000-700000	Mietzinse	2223	3223	24	3 000,00	3 000,00	0,00	3 000,00	3 000,00	0,00
1/362000-711000	Gebühren f. d. Benützung v.Gemeindeeinricht. gem. FAG	2225	3225	24	7 000,00	7 000,00	0,00	7 000,00	7 000,00	0,00
1/362000-720009	Vergütungen zwischen Verwaltungszweigen	2225	3225	24	* 4 000,00	4 000,00	0,00	4 000,00	4 000,00	0,00
1/362000-728000	Entgelte für sonstige Leistungen	2225	3225	24	3 500,00	3 500,00	0,00	3 500,00	3 500,00	0,00
1/362000-729000	Sonstige Aufwendungen	2225	3225	24	1 000,00	1 000,00	0,00	1 000,00	1 000,00	0,00
<b>SU 22 / 32</b>	<b>Summe Aufwendungen / Auszahlungen operative Gebarung</b>				<b>45 200,00</b>	<b>45 200,00</b>	<b>0,00</b>	<b>45 200,00</b>	<b>45 200,00</b>	<b>0,00</b>
<b>SA 0 / SA 1</b>	<b>(0) Nettoergebnis (21 - 22) / (1) Geldfluss operative Gebarung (31 - 32)</b>				<b>-45 200,00</b>	<b>-45 200,00</b>	<b>0,00</b>	<b>-45 200,00</b>	<b>-45 200,00</b>	<b>0,00</b>
<b>SU 23</b>	<b>Summe Haushaltsrücklagen</b>				<b>0,00</b>	<b>0,00</b>	<b>0,00</b>	<b>0,00</b>	<b>0,00</b>	<b>0,00</b>
<b>SA00</b>	<b>Nettoergebnis nach Zuw./Entn. Haushaltsrücklagen (Saldo 0 +/- SU23)</b>				<b>-45 200,00</b>	<b>-45 200,00</b>	<b>0,00</b>			
<b>Investive Gebarung</b>										
<b>SU 33</b>	<b>Summe Einzahlungen investive Gebarung</b>							<b>0,00</b>	<b>0,00</b>	<b>0,00</b>
<b>SU 34</b>	<b>Summe Auszahlungen investive Gebarung</b>							<b>0,00</b>	<b>0,00</b>	<b>0,00</b>
<b>SA2</b>	<b>Saldo (2) Geldfluss aus der Investiven Gebarung (33 - 34)</b>							<b>0,00</b>	<b>0,00</b>	<b>0,00</b>
<b>SA3</b>	<b>Saldo (3) Nettofinanzierungssaldo (Saldo 1 + Saldo 2)</b>							<b>-45 200,00</b>	<b>-45 200,00</b>	<b>0,00</b>
<b>Finanzierungstätigkeit</b>										
<b>SU 35</b>	<b>Summe Einzahlungen aus der Finanzierungstätigkeit</b>							<b>0,00</b>	<b>0,00</b>	<b>0,00</b>
<b>SU 36</b>	<b>Summe Auszahlungen aus der Finanzierungstätigkeit</b>							<b>0,00</b>	<b>0,00</b>	<b>0,00</b>
<b>SA4</b>	<b>Saldo (4) Geldfluss aus der Finanzierungstätigkeit (35 - 36)</b>							<b>0,00</b>	<b>0,00</b>	<b>0,00</b>
<b>SA5</b>	<b>Saldo (5) Geldfluss aus der voranschlagswirksamen Gebarung (Saldo 3 + Saldo 4)</b>							<b>-45 200,00</b>	<b>-45 200,00</b>	<b>0,00</b>



1. Nachtragsvoranschlag 2023

Stadtgemeinde Wolfsberg

NVA Ergebnis- und Finanzierungsvoranschlag Detailnachweis

	MVAG	VC	QU	Ergebnisvoranschlag			Finanzierungsvoranschlag			
				EH	FH	VA 2023 inkl. NVA	VA 2023	1. NVA	VA 2023 inkl. NVA	VA 2023
<b>363</b>	<b>Altstadterhaltung und Ortsbildpflege</b>									
SA 0 / SA 1	(0) Nettoergebnis (21 - 22) / (1) Geldfluss operative Gebarung (31 – 32)			-530 400,00	-518 200,00	-12 200,00	-526 400,00	-514 200,00	-12 200,00	
SA00	Nettoergebnis nach Zuw./Entn. Haushaltsrücklagen (Saldo 0 +/- SU23)			-530 400,00	-518 200,00	-12 200,00				
SA2	Saldo (2) Geldfluss aus der Investiven Gebarung (33 – 34)						-1 000,00	-1 000,00	0,00	
SA3	Saldo (3) Nettofinanzierungssaldo (Saldo 1 + Saldo 2)						-527 400,00	-515 200,00	-12 200,00	
SA4	Saldo (4) Geldfluss aus der Finanzierungstätigkeit (35 – 36)						0,00	0,00	0,00	
SA5	Saldo (5) Geldfluss aus der voranschlagswirksamen Gebarung (Saldo 3 + Saldo 4)						-527 400,00	-515 200,00	-12 200,00	
<b>363000</b>	<b>Ortsbildpflege</b>									
<b>Operative Gebarung</b>										
SU 21 / 31	Summe Erträge / Einzahlungen operative Gebarung			0,00	0,00	0,00	0,00	0,00	0,00	
1/363000-400000	Geringwertige Wirtschaftsgüter des Anlagevermögens	2221	3221	23	500,00	500,00	0,00	500,00	500,00	0,00
1/363000-413000	Handelswaren	2221	3221	23	500,00	500,00	0,00	500,00	500,00	0,00
1/363000-420000	Pflanzliche Rohstoffe	2221	3221	23	49 400,00	50 000,00	-600,00	49 400,00	50 000,00	-600,00
1/363000-455000	Chemische und sonstige artverwandte Mittel	2221	3221	23	1 000,00	1 000,00	0,00	1 000,00	1 000,00	0,00
1/363000-456100	Ankauf Toner	2221	3221	23	400,00	400,00	0,00	400,00	400,00	0,00
1/363000-457000	Druckwerke	2221	3221	23	100,00	100,00	0,00	100,00	100,00	0,00
1/363000-600000	Strom	2222	3222	24	100,00	100,00	0,00	100,00	100,00	0,00
1/363000-613000	Instandhaltung von sonstigen Grundstückseinrichtungen	2224	3224	24	2 800,00	2 800,00	0,00	2 800,00	2 800,00	0,00
1/363000-618000	Instandhaltung von sonstigen Anlagen	2224	3224	24	1 200,00	1 200,00	0,00	1 200,00	1 200,00	0,00
1/363000-619000	Instandhaltung von Sonderanlagen	2224	3224	24	50 000,00	50 000,00	0,00	50 000,00	50 000,00	0,00
1/363000-680700	Planmäßige Abschreibung	2226			4 000,00	4 000,00	0,00	0,00	0,00	0,00
1/363000-700000	Miet- und Pachtaufwand	2223	3223	24	600,00	0,00	600,00	600,00	0,00	600,00
1/363000-711000	Gebühren f. d. Benützung v.Gemeindeeinricht. gem. FAG	2225	3225	24	1 000,00	1 000,00	0,00	1 000,00	1 000,00	0,00
1/363000-720009	Vergütungen zwischen Verwaltungszweigen	2225	3225	24	387 300,00	380 000,00	7 300,00	387 300,00	380 000,00	7 300,00
1/363000-728000	Entgelte für sonstige Leistungen	2225	3225	24	3 500,00	3 500,00	0,00	3 500,00	3 500,00	0,00
1/363000-755000	Lfd. Transferzlg. an Unternehmungen (o. Kreditinstitute)	2233	3233	27	23 000,00	23 000,00	0,00	23 000,00	23 000,00	0,00
1/363000-768000	Sonstige Transfers an private Haushalte	2234	3234	27	5 000,00	100,00	4 900,00	5 000,00	100,00	4 900,00
SU 22 / 32	Summe Aufwendungen / Auszahlungen operative Gebarung			530 400,00	518 200,00	12 200,00	526 400,00	514 200,00	12 200,00	
SA 0 / SA 1	(0) Nettoergebnis (21 - 22) / (1) Geldfluss operative Gebarung (31 – 32)			-530 400,00	-518 200,00	-12 200,00	-526 400,00	-514 200,00	-12 200,00	
SU 23	Summe Haushaltsrücklagen			0,00	0,00	0,00	0,00	0,00	0,00	
SA00	Nettoergebnis nach Zuw./Entn. Haushaltsrücklagen (Saldo 0 +/- SU23)			-530 400,00	-518 200,00	-12 200,00				
<b>Investive Gebarung</b>										
SU 33	Summe Einzahlungen investive Gebarung						0,00	0,00	0,00	

1. Nachtragsvoranschlag 2023

Stadtgemeinde Wolfsberg

NVA Ergebnis- und Finanzierungsvoranschlag Detailnachweis

		MVAG		VC	QU	Ergebnisvoranschlag			Finanzierungsvoranschlag		
		EH	FH			VA 2023 inkl. NVA	VA 2023	1. NVA	VA 2023 inkl. NVA	VA 2023	1. NVA
1/363000-042000	Amts-, Betriebs- und Geschäftsausstattung		3415	2	41	0,00	0,00	0,00	1 000,00	1 000,00	0,00
<b>SU 34</b>	<b>Summe Auszahlungen investive Gebarung</b>								<b>1 000,00</b>	<b>1 000,00</b>	<b>0,00</b>
<b>SA2</b>	<b>Saldo (2) Geldfluss aus der Investiven Gebarung (33 – 34)</b>								<b>-1 000,00</b>	<b>-1 000,00</b>	<b>0,00</b>
<b>SA3</b>	<b>Saldo (3) Nettofinanzierungssaldo (Saldo 1 + Saldo 2)</b>								<b>-527 400,00</b>	<b>-515 200,00</b>	<b>-12 200,00</b>
<b>Finanzierungstätigkeit</b>											
<b>SU 35</b>	<b>Summe Einzahlungen aus der Finanzierungstätigkeit</b>								<b>0,00</b>	<b>0,00</b>	<b>0,00</b>
<b>SU 36</b>	<b>Summe Auszahlungen aus der Finanzierungstätigkeit</b>								<b>0,00</b>	<b>0,00</b>	<b>0,00</b>
<b>SA4</b>	<b>Saldo (4) Geldfluss aus der Finanzierungstätigkeit (35 – 36)</b>								<b>0,00</b>	<b>0,00</b>	<b>0,00</b>
<b>SA5</b>	<b>Saldo (5) Geldfluss aus der voranschlagswirksamen Gebarung (Saldo 3 + Saldo 4)</b>								<b>-527 400,00</b>	<b>-515 200,00</b>	<b>-12 200,00</b>

Entwurf

	MVAG	VC	QU	Ergebnisvoranschlag			Finanzierungsvoranschlag			
				EH	FH	VA 2023 inkl. NVA	VA 2023	1. NVA	VA 2023 inkl. NVA	VA 2023
<b>369</b>	<b>Sonstige Einrichtungen und Maßnahmen</b>									
SA 0 / SA 1	(0) Nettoergebnis (21 - 22) / (1) Geldfluss operative Gebarung (31 – 32)			-38 900,00	-27 900,00	-11 000,00	-38 900,00	-27 900,00	-11 000,00	
SA00	Nettoergebnis nach Zuw./Entn. Haushaltsrücklagen (Saldo 0 +/- SU23)			-38 900,00	-27 900,00	-11 000,00				
SA2	Saldo (2) Geldfluss aus der Investiven Gebarung (33 – 34)						0,00	0,00	0,00	
SA3	Saldo (3) Nettofinanzierungssaldo (Saldo 1 + Saldo 2)						-38 900,00	-27 900,00	-11 000,00	
SA4	Saldo (4) Geldfluss aus der Finanzierungstätigkeit (35 – 36)						0,00	0,00	0,00	
SA5	Saldo (5) Geldfluss aus der voranschlagswirksamen Gebarung (Saldo 3 + Saldo 4)						-38 900,00	-27 900,00	-11 000,00	
<b>369040</b>	<b>Brauchtum und Volkstumstage</b>									
<b>Operative Gebarung</b>										
2/369040+861100	Transfers von Ländern, Landesfonds und Landeskammern	2121	3121	15	12 500,00	0,00	12 500,00	12 500,00	0,00	12 500,00
<b>SU 21 / 31</b>	<b>Summe Erträge / Einzahlungen operative Gebarung</b>			<b>12 500,00</b>	<b>0,00</b>	<b>12 500,00</b>	<b>12 500,00</b>	<b>0,00</b>	<b>12 500,00</b>	
1/369040-402000	Materialien (soweit nicht zugeordnet)	2221	3221	23	700,00	700,00	0,00	700,00	700,00	0,00
1/369040-670000	Versicherungen	2222	3222	24	200,00	200,00	0,00	200,00	200,00	0,00
1/369040-720009	Vergütungen zwischen Verwaltungszweigen	2225	3225	24	19 000,00	17 000,00	2 000,00	19 000,00	17 000,00	2 000,00
1/369040-728000	Entgelte für sonstige Leistungen	2225	3225	24	12 000,00	9 000,00	3 000,00	12 000,00	9 000,00	3 000,00
1/369040-729000	Sonstige Ausgaben	2225	3225	24	1 000,00	1 000,00	0,00	1 000,00	1 000,00	0,00
1/369040-757000	Transfers an private Organisationen ohne Erwerbszweck	2234	3234	27	12 500,00	0,00	12 500,00	12 500,00	0,00	12 500,00
1/369040-757100	Transfers an private Organisationen ohne Erwerbszweck	2234	3234	27	6 000,00	0,00	6 000,00	6 000,00	0,00	6 000,00
<b>SU 22 / 32</b>	<b>Summe Aufwendungen / Auszahlungen operative Gebarung</b>			<b>51 400,00</b>	<b>27 900,00</b>	<b>23 500,00</b>	<b>51 400,00</b>	<b>27 900,00</b>	<b>23 500,00</b>	
SA 0 / SA 1	(0) Nettoergebnis (21 - 22) / (1) Geldfluss operative Gebarung (31 – 32)			-38 900,00	-27 900,00	-11 000,00	-38 900,00	-27 900,00	-11 000,00	
SU 23	Summe Haushaltsrücklagen			0,00	0,00	0,00	0,00	0,00	0,00	
SA00	Nettoergebnis nach Zuw./Entn. Haushaltsrücklagen (Saldo 0 +/- SU23)			-38 900,00	-27 900,00	-11 000,00				
<b>Investive Gebarung</b>										
SU 33	Summe Einzahlungen investive Gebarung						0,00	0,00	0,00	
SU 34	Summe Auszahlungen investive Gebarung						0,00	0,00	0,00	
SA2	Saldo (2) Geldfluss aus der Investiven Gebarung (33 – 34)						0,00	0,00	0,00	
SA3	Saldo (3) Nettofinanzierungssaldo (Saldo 1 + Saldo 2)						-38 900,00	-27 900,00	-11 000,00	
<b>Finanzierungstätigkeit</b>										
SU 35	Summe Einzahlungen aus der Finanzierungstätigkeit						0,00	0,00	0,00	
SU 36	Summe Auszahlungen aus der Finanzierungstätigkeit						0,00	0,00	0,00	
SA4	Saldo (4) Geldfluss aus der Finanzierungstätigkeit (35 – 36)						0,00	0,00	0,00	
SA5	Saldo (5) Geldfluss aus der voranschlagswirksamen Gebarung (Saldo 3 + Saldo 4)						-38 900,00	-27 900,00	-11 000,00	

1. Nachtragsvoranschlag 2023

Stadtgemeinde Wolfsberg

NVA Ergebnis- und Finanzierungsvoranschlag Detailnachweis

		MVAG VC QU			Ergebnisvoranschlag			Finanzierungsvoranschlag		
		EH	FH		VA 2023 inkl. NVA	VA 2023	1. NVA	VA 2023 inkl. NVA	VA 2023	1. NVA
<b>38</b>	<b>Sonstige Kulturpflege</b>									
SA 0 / SA 1	(0) Nettoergebnis (21 - 22) / (1) Geldfluss operative Gebarung (31 – 32)				-261 600,00	-245 100,00	-16 500,00	-247 200,00	-233 800,00	-13 400,00
SA00	Nettoergebnis nach Zuw./Entn. Haushaltsrücklagen (Saldo 0 +/- SU23)				-243 400,00	-234 900,00	-8 500,00			
SA2	Saldo (2) Geldfluss aus der Investiven Gebarung (33 – 34)							-5 800,00	-33 300,00	27 500,00
SA3	Saldo (3) Nettofinanzierungssaldo (Saldo 1 + Saldo 2)							-253 000,00	-267 100,00	14 100,00
SA4	Saldo (4) Geldfluss aus der Finanzierungstätigkeit (35 – 36)							0,00	0,00	0,00
SA5	Saldo (5) Geldfluss aus der voranschlagswirksamen Gebarung (Saldo 3 + Saldo 4)							-253 000,00	-267 100,00	14 100,00
<b>380</b>	<b>Einrichtungen der Kulturpflege</b>									
SA 0 / SA 1	(0) Nettoergebnis (21 - 22) / (1) Geldfluss operative Gebarung (31 – 32)				-261 600,00	-245 100,00	-16 500,00	-247 200,00	-233 800,00	-13 400,00
SA00	Nettoergebnis nach Zuw./Entn. Haushaltsrücklagen (Saldo 0 +/- SU23)				-243 400,00	-234 900,00	-8 500,00			
SA2	Saldo (2) Geldfluss aus der Investiven Gebarung (33 – 34)							-5 800,00	-33 300,00	27 500,00
SA3	Saldo (3) Nettofinanzierungssaldo (Saldo 1 + Saldo 2)							-253 000,00	-267 100,00	14 100,00
SA4	Saldo (4) Geldfluss aus der Finanzierungstätigkeit (35 – 36)							0,00	0,00	0,00
SA5	Saldo (5) Geldfluss aus der voranschlagswirksamen Gebarung (Saldo 3 + Saldo 4)							-253 000,00	-267 100,00	14 100,00
<b>380000</b>	<b>Haus der Musik St. Stefan</b>									
<b>Operative Gebarung</b>										
2/380000+810001	Erträge aus Leistungen (Einlieferung Energie - PV-Anlage 2.0)	2114	3114	13	100,00	100,00	0,00	100,00	100,00	0,00
2/380000+811100	Einnahmen aus der Vermietung und Verpachtung (Miete)	2115	3115	14	5 000,00	5 000,00	0,00	5 000,00	5 000,00	0,00
2/380000+829000	Sonstige Erträge	2116	3116	18	1 700,00	1 700,00	0,00	1 700,00	1 700,00	0,00
2/380000+861100	Transfers von Ländern, Landesfonds und Landeskammern - Bedarfszuweisungsmittel operative Gebarung, BZ außerhalb des Rahmens	2121	3121	15	3 900,00	3 500,00	400,00	3 900,00	3 500,00	400,00
<b>SU 21 / 31</b>	<b>Summe Erträge / Einzahlungen operative Gebarung</b>				<b>10 700,00</b>	<b>10 300,00</b>	<b>400,00</b>	<b>10 700,00</b>	<b>10 300,00</b>	<b>400,00</b>
1/380000-400000	Geringwertige Wirtschaftsgüter des Anlagevermögens	2221	3221	23	800,00	800,00	0,00	800,00	800,00	0,00
1/380000-454000	Reinigungsmittel	2221	3221	23	2 000,00	2 000,00	0,00	2 000,00	2 000,00	0,00
1/380000-458000	Mittel zur ärztl. Betreuung, Gesundheitsvorsorge	2221	3221	23	500,00	500,00	0,00	500,00	500,00	0,00
1/380000-459000	Sonstige Verbrauchsgüter	2221	3221	23	1 500,00	1 500,00	0,00	1 500,00	1 500,00	0,00
1/380000-511000	Geldbezüge für Vertragsbedienstete in handw.Verwend.	2211	3211	20	45 000,00	45 000,00	0,00	45 000,00	45 000,00	0,00
1/380000-567000	Belohnungen und Geldaushilfen	2213	3213	20	100,00	100,00	0,00	100,00	100,00	0,00
1/380000-580000	Dienstgeberbeitrag zum Ausgleichsfonds für FB	2212	3212	20	1 200,00	1 200,00	0,00	1 200,00	1 200,00	0,00
1/380000-581100	Betriebliche Kollektivversicherung § 72 K-GMG	2212	3212	20	300,00	300,00	0,00	300,00	300,00	0,00

# 1. Nachtragsvoranschlag 2023

Stadtgemeinde Wolfsberg

# NVA Ergebnis- und Finanzierungsvoranschlag Detailnachweis

		MVAG		VC	QU	Ergebnisvoranschlag			Finanzierungsvoranschlag		
		EH	FH			VA 2023 inkl. NVA	VA 2023	1. NVA	VA 2023 inkl. NVA	VA 2023	1. NVA
1/380000-582000	Sonstige Dienstgeberbeiträge zur sozialen Sicherheit	2212	3212		20	9 500,00	9 500,00	0,00	9 500,00	9 500,00	0,00
1/380000-591000	Dotierung von Rückstellungen für Abfertigungen	2214				2 200,00	2 200,00	0,00	0,00	0,00	0,00
1/380000-592000	Dotierung von Rückstellungen für Jubiläumsumwendungen	2214				400,00	400,00	0,00	0,00	0,00	0,00
1/380000-600000	Strom	2222	3222		24	14 400,00	11 200,00	3 200,00	14 400,00	11 200,00	3 200,00
1/380000-600010	Gas	2222	3222		24	12 000,00	15 000,00	-3 000,00	12 000,00	15 000,00	-3 000,00
1/380000-610000	Instandhaltung von Grund und Boden	2224	3224		24	1 200,00	1 100,00	100,00	1 200,00	1 100,00	100,00
1/380000-613000	Instandhaltung von sonst. Grundstückseinrichtungen	2224	3224		24	500,00	500,00	0,00	500,00	500,00	0,00
1/380000-614000	Instandhaltung von Gebäuden	2224	3224		24	16 900,00	16 900,00	0,00	16 900,00	16 900,00	0,00
1/380000-618000	Instandhaltung von sonstigen Anlagen	2224	3224		24	700,00	700,00	0,00	700,00	700,00	0,00
1/380000-670000	Versicherungen	2222	3222		24	1 800,00	1 800,00	0,00	1 800,00	1 800,00	0,00
1/380000-680500	Planmäßige Abschreibung	2226				1 200,00	1 200,00	0,00	0,00	0,00	0,00
1/380000-680600	Planmäßige Abschreibung	2226				100,00	100,00	0,00	0,00	0,00	0,00
1/380000-680700	Planmäßige Abschreibung	2226				1 500,00	1 500,00	0,00	0,00	0,00	0,00
1/380000-700000	Mietzinse 78,76 %	2223	3223		24	57 200,00	57 200,00	0,00	57 200,00	57 200,00	0,00
1/380000-711000	Gebühren f. d. Benützung v. Gemeindeeinricht. gem. FAG	2225	3225		24	8 000,00	8 000,00	0,00	8 000,00	8 000,00	0,00
1/380000-720009	Vergütungen zwischen Verwaltungszweigen	2225	3225		24	500,00	500,00	0,00	500,00	500,00	0,00
1/380000-728000	Entgelte für sonstige Leistungen	2225	3225		24	1 000,00	1 000,00	0,00	1 000,00	1 000,00	0,00
1/380000-729000	Sonstige Ausgaben	2225	3225		24	100,00	100,00	0,00	100,00	100,00	0,00
1/380000-757100	Transfers an private Organisationen ohne Erwerbszweck	2234	3234		27	2 500,00	0,00	2 500,00	2 500,00	0,00	2 500,00
1/380000-768000	Sonstige Transfers an private Haushalte	2234	3234		27	6 000,00	0,00	6 000,00	6 000,00	0,00	6 000,00
1/380000-775010	Kapitaltransfers an Unternehmen (ohne Finanzunternehmen) und andere	2233			44	3 100,00	0,00	3 100,00	0,00	0,00	0,00
<b>SU 22 / 32</b>	<b>Summe Aufwendungen / Auszahlungen operative Gebarung</b>					<b>192 200,00</b>	<b>180 300,00</b>	<b>11 900,00</b>	<b>183 700,00</b>	<b>174 900,00</b>	<b>8 800,00</b>
<b>SA 0 / SA 1</b>	<b>(0) Nettoergebnis (21 - 22) / (1) Geldfluss operative Gebarung (31 - 32)</b>					<b>-181 500,00</b>	<b>-170 000,00</b>	<b>-11 500,00</b>	<b>-173 000,00</b>	<b>-164 600,00</b>	<b>-8 400,00</b>
<b>SU 23</b>	<b>Summe Haushaltsrücklagen</b>					<b>0,00</b>	<b>0,00</b>	<b>0,00</b>	<b>0,00</b>	<b>0,00</b>	<b>0,00</b>
<b>SA00</b>	<b>Nettoergebnis nach Zuw./Entn. Haushaltsrücklagen (Saldo 0 +/- SU23)</b>					<b>-181 500,00</b>	<b>-170 000,00</b>	<b>-11 500,00</b>			
<b>Investive Gebarung</b>											
<b>SU 33</b>	<b>Summe Einzahlungen investive Gebarung</b>								<b>0,00</b>	<b>0,00</b>	<b>0,00</b>
1/380000-010000	Gebäude und Bauten		3413	2	40	0,00	0,00	0,00	0,00	7 000,00	-7 000,00
1/380000-042000	Amts-, Betriebs- und Geschäftsausstattung		3415	2	41	0,00	0,00	0,00	0,00	6 100,00	-6 100,00
1/380000-050000	Sonderanlagen		3412	2	40	0,00	0,00	0,00	10 000,00	10 000,00	0,00

# 1. Nachtragsvoranschlag 2023

Stadtgemeinde Wolfsberg

# NVA Ergebnis- und Finanzierungsvoranschlag Detailnachweis

		MVAG VC QU		Ergebnisvoranschlag			Finanzierungsvoranschlag			
		EH	FH	VA 2023 inkl. NVA	VA 2023	1. NVA	VA 2023 inkl. NVA	VA 2023	1. NVA	
1/380000-775010	Kapitaltransfers an Unternehmen (ohne Finanzunternehmen) und andere		3433	44	0,00	0,00	0,00	3 100,00	0,00	3 100,00
<b>SU 34</b>	<b>Summe Auszahlungen investive Gebarung</b>							<b>13 100,00</b>	<b>23 100,00</b>	<b>-10 000,00</b>
<b>SA2</b>	<b>Saldo (2) Geldfluss aus der Investiven Gebarung (33 – 34)</b>							<b>-13 100,00</b>	<b>-23 100,00</b>	<b>10 000,00</b>
<b>SA3</b>	<b>Saldo (3) Nettofinanzierungssaldo (Saldo 1 + Saldo 2)</b>							<b>-186 100,00</b>	<b>-187 700,00</b>	<b>1 600,00</b>
<b>Finanzierungstätigkeit</b>										
<b>SU 35</b>	<b>Summe Einzahlungen aus der Finanzierungstätigkeit</b>							<b>0,00</b>	<b>0,00</b>	<b>0,00</b>
<b>SU 36</b>	<b>Summe Auszahlungen aus der Finanzierungstätigkeit</b>							<b>0,00</b>	<b>0,00</b>	<b>0,00</b>
<b>SA4</b>	<b>Saldo (4) Geldfluss aus der Finanzierungstätigkeit (35 – 36)</b>							<b>0,00</b>	<b>0,00</b>	<b>0,00</b>
<b>SA5</b>	<b>Saldo (5) Geldfluss aus der voranschlagswirksamen Gebarung (Saldo 3 + Saldo 4)</b>							<b>-186 100,00</b>	<b>-187 700,00</b>	<b>1 600,00</b>
<b>380001</b>	<b>PV-Offensive 2.0 Haus der Musik St. Stefan</b>									
<b>Operative Gebarung</b>										
<b>SU 21 / 31</b>	<b>Summe Erträge / Einzahlungen operative Gebarung</b>				<b>0,00</b>	<b>0,00</b>	<b>0,00</b>	<b>0,00</b>	<b>0,00</b>	<b>0,00</b>
<b>SU 22 / 32</b>	<b>Summe Aufwendungen / Auszahlungen operative Gebarung</b>				<b>0,00</b>	<b>0,00</b>	<b>0,00</b>	<b>0,00</b>	<b>0,00</b>	<b>0,00</b>
<b>SA 0 / SA 1</b>	<b>(0) Nettoergebnis (21 - 22) / (1) Geldfluss operative Gebarung (31 – 32)</b>				<b>0,00</b>	<b>0,00</b>	<b>0,00</b>	<b>0,00</b>	<b>0,00</b>	<b>0,00</b>
2/380001+894005	Entnahmen von zweckgebundenen Haushaltsrücklagen - Sonderrücklage Energiewende	2301		2	18 200,00	10 200,00	8 000,00	0,00	0,00	0,00
<b>SU 23</b>	<b>Summe Haushaltsrücklagen</b>				<b>18 200,00</b>	<b>10 200,00</b>	<b>8 000,00</b>	<b>0,00</b>	<b>0,00</b>	<b>0,00</b>
<b>SA00</b>	<b>Nettoergebnis nach Zuw./Entn. Haushaltsrücklagen (Saldo 0 +/- SU23)</b>				<b>18 200,00</b>	<b>10 200,00</b>	<b>8 000,00</b>			
<b>Investive Gebarung</b>										
2/380001+300001	Kapitaltransfers von Bund, Bundesfonds und Bundeskammern	3331	2	33	0,00	0,00	0,00	2 700,00	0,00	2 700,00
2/380001+301000	Kapitaltransfers von Ländern, Landesfonds und Landeskammern	3331	2	33	0,00	0,00	0,00	6 800,00	0,00	6 800,00
<b>SU 33</b>	<b>Summe Einzahlungen investive Gebarung</b>							<b>9 500,00</b>	<b>0,00</b>	<b>9 500,00</b>
1/380001-050000	Sonderanlagen	3412	2	40	0,00	0,00	0,00	10 200,00	10 200,00	0,00
<b>SU 34</b>	<b>Summe Auszahlungen investive Gebarung</b>							<b>10 200,00</b>	<b>10 200,00</b>	<b>0,00</b>
<b>SA2</b>	<b>Saldo (2) Geldfluss aus der Investiven Gebarung (33 – 34)</b>							<b>-700,00</b>	<b>-10 200,00</b>	<b>9 500,00</b>
<b>SA3</b>	<b>Saldo (3) Nettofinanzierungssaldo (Saldo 1 + Saldo 2)</b>							<b>-700,00</b>	<b>-10 200,00</b>	<b>9 500,00</b>
<b>Finanzierungstätigkeit</b>										
<b>SU 35</b>	<b>Summe Einzahlungen aus der Finanzierungstätigkeit</b>							<b>0,00</b>	<b>0,00</b>	<b>0,00</b>
<b>SU 36</b>	<b>Summe Auszahlungen aus der Finanzierungstätigkeit</b>							<b>0,00</b>	<b>0,00</b>	<b>0,00</b>
<b>SA4</b>	<b>Saldo (4) Geldfluss aus der Finanzierungstätigkeit (35 – 36)</b>							<b>0,00</b>	<b>0,00</b>	<b>0,00</b>
<b>SA5</b>	<b>Saldo (5) Geldfluss aus der voranschlagswirksamen Gebarung (Saldo 3 + Saldo 4)</b>							<b>-700,00</b>	<b>-10 200,00</b>	<b>9 500,00</b>
<b>380010</b>	<b>Vereinshaus Theißenegg</b>									
<b>Operative Gebarung</b>										

1. Nachtragsvoranschlag 2023

Stadtgemeinde Wolfsberg

NVA Ergebnis- und Finanzierungsvoranschlag Detailnachweis

		MVAG		VC QU	Ergebnisvoranschlag			Finanzierungsvoranschlag		
		EH	FH		VA 2023 inkl. NVA	VA 2023	1. NVA	VA 2023 inkl. NVA	VA 2023	1. NVA
2/380010+829000	Sonstige Einnahmen	2116	3116	18	100,00	100,00	0,00	100,00	100,00	0,00
<b>SU 21 / 31</b>	<b>Summe Erträge / Einzahlungen operative Gebarung</b>				<b>100,00</b>	<b>100,00</b>	<b>0,00</b>	<b>100,00</b>	<b>100,00</b>	<b>0,00</b>
1/380010-400000	Geringwertige Wirtschaftsgüter (GWG)	2221	3221	23	400,00	400,00	0,00	400,00	400,00	0,00
1/380010-451000	Brennstoffe	2221	3221	23	13 900,00	13 900,00	0,00	13 900,00	13 900,00	0,00
1/380010-455000	Chemische und sonstige artverwandte Mittel	2221	3221	23	200,00	200,00	0,00	200,00	200,00	0,00
1/380010-459000	Sonstige Verbrauchsgüter	2221	3221	23	100,00	100,00	0,00	100,00	100,00	0,00
1/380010-600000	Strom	2222	3222	24	3 200,00	3 200,00	0,00	3 200,00	3 200,00	0,00
1/380010-613000	Instandhaltung von sonst. Grundstückseinrichtungen	2224	3224	24	300,00	300,00	0,00	300,00	300,00	0,00
1/380010-614000	Instandhaltung von Gebäuden	2224	3224	24	23 500,00	23 500,00	0,00	23 500,00	23 500,00	0,00
1/380010-618000	Instandhaltung von sonstigen Anlagen	2224	3224	24	100,00	100,00	0,00	100,00	100,00	0,00
1/380010-670000	Versicherungen	2222	3222	24	500,00	500,00	0,00	500,00	500,00	0,00
1/380010-680200	Planmäßige Abschreibung	2226			100,00	100,00	0,00	0,00	0,00	0,00
1/380010-680300	Planmäßige Abschreibung	2226			4 300,00	4 300,00	0,00	0,00	0,00	0,00
1/380010-680700	Planmäßige Abschreibung	2226			100,00	100,00	0,00	0,00	0,00	0,00
1/380010-711000	Gebühren f. d. Benützung v. Gemeindevorricht. gem. FAG	2225	3225	24	1 400,00	1 400,00	0,00	1 400,00	1 400,00	0,00
1/380010-720009	Vergütungen zwischen Verwaltungszweigen	2225	3225	24	200,00	200,00	0,00	200,00	200,00	0,00
1/380010-728000	Entgelte für sonstige Leistungen	2225	3225	24	100,00	100,00	0,00	100,00	100,00	0,00
<b>SU 22 / 32</b>	<b>Summe Aufwendungen / Auszahlungen operative Gebarung</b>				<b>48 400,00</b>	<b>48 400,00</b>	<b>0,00</b>	<b>43 900,00</b>	<b>43 900,00</b>	<b>0,00</b>
<b>SA 0 / SA 1</b>	<b>(0) Nettoergebnis (21 - 22) / (1) Geldfluss operative Gebarung (31 - 32)</b>				<b>-48 300,00</b>	<b>-48 300,00</b>	<b>0,00</b>	<b>-43 800,00</b>	<b>-43 800,00</b>	<b>0,00</b>
<b>SU 23</b>	<b>Summe Haushaltsrücklagen</b>				<b>0,00</b>	<b>0,00</b>	<b>0,00</b>	<b>0,00</b>	<b>0,00</b>	<b>0,00</b>
<b>SA00</b>	<b>Nettoergebnis nach Zuw./Entn. Haushaltsrücklagen (Saldo 0 +/- SU23)</b>				<b>-48 300,00</b>	<b>-48 300,00</b>	<b>0,00</b>			
<b>Investive Gebarung</b>										
<b>SU 33</b>	<b>Summe Einzahlungen investive Gebarung</b>							<b>0,00</b>	<b>0,00</b>	<b>0,00</b>
<b>SU 34</b>	<b>Summe Auszahlungen investive Gebarung</b>							<b>0,00</b>	<b>0,00</b>	<b>0,00</b>
<b>SA2</b>	<b>Saldo (2) Geldfluss aus der Investiven Gebarung (33 - 34)</b>							<b>0,00</b>	<b>0,00</b>	<b>0,00</b>
<b>SA3</b>	<b>Saldo (3) Nettofinanzierungssaldo (Saldo 1 + Saldo 2)</b>							<b>-43 800,00</b>	<b>-43 800,00</b>	<b>0,00</b>
<b>Finanzierungstätigkeit</b>										
<b>SU 35</b>	<b>Summe Einzahlungen aus der Finanzierungstätigkeit</b>							<b>0,00</b>	<b>0,00</b>	<b>0,00</b>
<b>SU 36</b>	<b>Summe Auszahlungen aus der Finanzierungstätigkeit</b>							<b>0,00</b>	<b>0,00</b>	<b>0,00</b>
<b>SA4</b>	<b>Saldo (4) Geldfluss aus der Finanzierungstätigkeit (35 - 36)</b>							<b>0,00</b>	<b>0,00</b>	<b>0,00</b>
<b>SA5</b>	<b>Saldo (5) Geldfluss aus der voranschlagswirksamen Gebarung (Saldo 3 + Saldo 4)</b>							<b>-43 800,00</b>	<b>-43 800,00</b>	<b>0,00</b>
<b>380020</b>	<b>Vereinshaus St. Margarethen</b>									
<b>Operative Gebarung</b>										
<b>SU 21 / 31</b>	<b>Summe Erträge / Einzahlungen operative Gebarung</b>				<b>0,00</b>	<b>0,00</b>	<b>0,00</b>	<b>0,00</b>	<b>0,00</b>	<b>0,00</b>

# 1. Nachtragsvoranschlag 2023

Stadtgemeinde Wolfsberg

# NVA Ergebnis- und Finanzierungsvoranschlag Detailnachweis

		MVAG VC QU			Ergebnisvoranschlag			Finanzierungsvoranschlag		
		EH	FH		VA 2023 inkl. NVA	VA 2023	1. NVA	VA 2023 inkl. NVA	VA 2023	1. NVA
1/380020-400000	Geringwertige Wirtschaftsgüter des Anlagevermögens	2221	3221	23	200,00	200,00	0,00	200,00	200,00	0,00
1/380020-454000	Reinigungsmittel	2221	3221	23	100,00	100,00	0,00	100,00	100,00	0,00
1/380020-459000	Sonstige Verbrauchsgüter	2221	3221	23	100,00	100,00	0,00	100,00	100,00	0,00
1/380020-600000	Strom	2222	3222	24	2 200,00	2 200,00	0,00	2 200,00	2 200,00	0,00
1/380020-600030	Fernwärme	2222	3222	24	3 300,00	3 300,00	0,00	3 300,00	3 300,00	0,00
1/380020-610000	Instandhaltung von Grund und Boden	2224	3224	24	600,00	600,00	0,00	600,00	600,00	0,00
1/380020-614000	Instandhaltung von Gebäuden	2224	3224	24	1 000,00	1 000,00	0,00	1 000,00	1 000,00	0,00
1/380020-618000	Instandhaltung von sonstigen Anlagen	2224	3224	24	100,00	100,00	0,00	100,00	100,00	0,00
1/380020-670000	Versicherungen	2222	3222	24	500,00	500,00	0,00	500,00	500,00	0,00
1/380020-711000	Gebühren f. d. Benützung v.Gemeindeeinricht. gem. FAG	2225	3225	24	1 900,00	1 900,00	0,00	1 900,00	1 900,00	0,00
<b>SU 22 / 32</b>	<b>Summe Aufwendungen / Auszahlungen operative Gebarung</b>				<b>10 000,00</b>	<b>10 000,00</b>	<b>0,00</b>	<b>10 000,00</b>	<b>10 000,00</b>	<b>0,00</b>
<b>SA 0 / SA 1</b>	<b>(0) Nettoergebnis (21 - 22) / (1) Geldfluss operative Gebarung (31 - 32)</b>				<b>-10 000,00</b>	<b>-10 000,00</b>	<b>0,00</b>	<b>-10 000,00</b>	<b>-10 000,00</b>	<b>0,00</b>
<b>SU 23</b>	<b>Summe Haushaltsrücklagen</b>				<b>0,00</b>	<b>0,00</b>	<b>0,00</b>	<b>0,00</b>	<b>0,00</b>	<b>0,00</b>
<b>SA00</b>	<b>Nettoergebnis nach Zuw./Entn. Haushaltsrücklagen (Saldo 0 +/- SU23)</b>				<b>-10 000,00</b>	<b>-10 000,00</b>	<b>0,00</b>			
<b>Investive Gebarung</b>										
<b>SU 33</b>	<b>Summe Einzahlungen investive Gebarung</b>							<b>0,00</b>	<b>0,00</b>	<b>0,00</b>
<b>SU 34</b>	<b>Summe Auszahlungen investive Gebarung</b>							<b>0,00</b>	<b>0,00</b>	<b>0,00</b>
<b>SA2</b>	<b>Saldo (2) Geldfluss aus der Investiven Gebarung (33 - 34)</b>							<b>0,00</b>	<b>0,00</b>	<b>0,00</b>
<b>SA3</b>	<b>Saldo (3) Nettofinanzierungssaldo (Saldo 1 + Saldo 2)</b>							<b>-10 000,00</b>	<b>-10 000,00</b>	<b>0,00</b>
<b>Finanzierungstätigkeit</b>										
<b>SU 35</b>	<b>Summe Einzahlungen aus der Finanzierungstätigkeit</b>							<b>0,00</b>	<b>0,00</b>	<b>0,00</b>
<b>SU 36</b>	<b>Summe Auszahlungen aus der Finanzierungstätigkeit</b>							<b>0,00</b>	<b>0,00</b>	<b>0,00</b>
<b>SA4</b>	<b>Saldo (4) Geldfluss aus der Finanzierungstätigkeit (35 - 36)</b>							<b>0,00</b>	<b>0,00</b>	<b>0,00</b>
<b>SA5</b>	<b>Saldo (5) Geldfluss aus der voranschlagswirksamen Gebarung (Saldo 3 + Saldo 4)</b>							<b>-10 000,00</b>	<b>-10 000,00</b>	<b>0,00</b>
<b>380021</b>	<b>Projekt "Haus der Vereine" - Vereinshaus St. Margarethen</b>									
<b>Operative Gebarung</b>										
<b>SU 21 / 31</b>	<b>Summe Erträge / Einzahlungen operative Gebarung</b>				<b>0,00</b>	<b>0,00</b>	<b>0,00</b>	<b>0,00</b>	<b>0,00</b>	<b>0,00</b>
5/380021-720009	Vergütungen zwischen Verwaltungszweigen	2225	3225	1 24	5 000,00	0,00	5 000,00	5 000,00	0,00	5 000,00
<b>SU 22 / 32</b>	<b>Summe Aufwendungen / Auszahlungen operative Gebarung</b>				<b>5 000,00</b>	<b>0,00</b>	<b>5 000,00</b>	<b>5 000,00</b>	<b>0,00</b>	<b>5 000,00</b>
<b>SA 0 / SA 1</b>	<b>(0) Nettoergebnis (21 - 22) / (1) Geldfluss operative Gebarung (31 - 32)</b>				<b>-5 000,00</b>	<b>0,00</b>	<b>-5 000,00</b>	<b>-5 000,00</b>	<b>0,00</b>	<b>-5 000,00</b>
<b>SU 23</b>	<b>Summe Haushaltsrücklagen</b>				<b>0,00</b>	<b>0,00</b>	<b>0,00</b>	<b>0,00</b>	<b>0,00</b>	<b>0,00</b>
<b>SA00</b>	<b>Nettoergebnis nach Zuw./Entn. Haushaltsrücklagen (Saldo 0 +/- SU23)</b>				<b>-5 000,00</b>	<b>0,00</b>	<b>-5 000,00</b>			
<b>Investive Gebarung</b>										
6/380021+300000	Kapitaltransfers von Bund, Bundesfonds und Bundeskammern (KIG 2020)	3331	1 33		0,00	0,00	0,00	49 200,00	49 200,00	0,00



# 1. Nachtragsvoranschlag 2023

Stadtgemeinde Wolfsberg

# NVA Ergebnis- und Finanzierungsvoranschlag Detailnachweis

		MVAG		VC	QU	Ergebnisvoranschlag			Finanzierungsvoranschlag		
		EH	FH			VA 2023 inkl. NVA	VA 2023	1. NVA	VA 2023 inkl. NVA	VA 2023	1. NVA
6/380021+301000	Kapitaltransfers von Ländern, Landesfonds und Landeskammern		3331	1	33	0,00	0,00	0,00	80 000,00	80 000,00	0,00
6/380021+301100	Kapitaltransfers von Ländern, Landesfonds und Landeskammern - BZ im Rahmen		3331	1	33	0,00	0,00	0,00	311 300,00	211 300,00	100 000,00
6/380021+301200	Kapitaltransfers von Ländern, Landesfonds und Landeskammern - BZ außerhalb des Rahmen		3331	1	33	0,00	0,00	0,00	50 000,00	50 000,00	0,00
6/380021+301400	Kapitaltransfer von Ländern - 2. Corona-Gemeindehilfspaket		3331	1	33	0,00	0,00	0,00	29 500,00	29 500,00	0,00
6/380021+309000	Kapitaltransfers von der Europäischen Union		3335	1	33	0,00	0,00	0,00	80 000,00	80 000,00	0,00
<b>SU 33</b>	<b>Summe Einzahlungen investive Gebarung</b>								<b>600 000,00</b>	<b>500 000,00</b>	<b>100 000,00</b>
5/380021-010000	Gebäude und Bauten		3413	1	40	0,00	0,00	0,00	0,00	500 000,00	-500 000,00
5/380021-061000	Im Bau befindliche Gebäude und Bauten		3413	1	40	0,00	0,00	0,00	526 000,00	0,00	526 000,00
5/380021-063000	Im Bau befindliche Anlagen (Amts-, Betriebs- und Geschäftsausstattung)		3415	1	40	0,00	0,00	0,00	66 000,00	0,00	66 000,00
<b>SU 34</b>	<b>Summe Auszahlungen investive Gebarung</b>								<b>592 000,00</b>	<b>500 000,00</b>	<b>92 000,00</b>
<b>SA2</b>	<b>Saldo (2) Geldfluss aus der Investiven Gebarung (33 – 34)</b>								<b>8 000,00</b>	<b>0,00</b>	<b>8 000,00</b>
<b>SA3</b>	<b>Saldo (3) Nettofinanzierungssaldo (Saldo 1 + Saldo 2)</b>								<b>3 000,00</b>	<b>0,00</b>	<b>3 000,00</b>
<b>Finanzierungstätigkeit</b>											
<b>SU 35</b>	<b>Summe Einzahlungen aus der Finanzierungstätigkeit</b>								<b>0,00</b>	<b>0,00</b>	<b>0,00</b>
<b>SU 36</b>	<b>Summe Auszahlungen aus der Finanzierungstätigkeit</b>								<b>0,00</b>	<b>0,00</b>	<b>0,00</b>
<b>SA4</b>	<b>Saldo (4) Geldfluss aus der Finanzierungstätigkeit (35 – 36)</b>								<b>0,00</b>	<b>0,00</b>	<b>0,00</b>
<b>SA5</b>	<b>Saldo (5) Geldfluss aus der voranschlagswirksamen Gebarung (Saldo 3 + Saldo 4)</b>								<b>3 000,00</b>	<b>0,00</b>	<b>3 000,00</b>
<b>380030</b>	<b>Vereinshaus Forst</b>										
<b>Operative Gebarung</b>											
2/380030+811100	Einnahmen aus der Vermietung und Verpachtung (Miete)		2115	3115	14	4 000,00	4 000,00	0,00	4 000,00	4 000,00	0,00
2/380030+829000	Sonstige Einnahmen		2116	3116	18	100,00	100,00	0,00	100,00	100,00	0,00
<b>SU 21 / 31</b>	<b>Summe Erträge / Einzahlungen operative Gebarung</b>					<b>4 100,00</b>	<b>4 100,00</b>	<b>0,00</b>	<b>4 100,00</b>	<b>4 100,00</b>	<b>0,00</b>
1/380030-400000	Geringwertige Wirtschaftsgüter des Anlagevermögens		2221	3221	23	200,00	200,00	0,00	200,00	200,00	0,00
1/380030-451000	Brennstoffe		2221	3221	23	9 000,00	9 000,00	0,00	9 000,00	9 000,00	0,00
1/380030-459000	Sonstige Verbrauchsgüter		2221	3221	23	100,00	100,00	0,00	100,00	100,00	0,00
1/380030-600000	Strom		2222	3222	24	1 700,00	1 700,00	0,00	1 700,00	1 700,00	0,00
1/380030-614000	Instandhaltung von Gebäuden		2224	3224	24	1 200,00	1 200,00	0,00	1 200,00	1 200,00	0,00
1/380030-618000	Instandhaltung von sonstigen Anlagen		2224	3224	24	100,00	100,00	0,00	100,00	100,00	0,00
1/380030-670000	Versicherungen		2222	3222	24	400,00	400,00	0,00	400,00	400,00	0,00
1/380030-680200	Planmäßige Abschreibung		2226			100,00	100,00	0,00	0,00	0,00	0,00

# 1. Nachtragsvoranschlag 2023

Stadtgemeinde Wolfsberg

# NVA Ergebnis- und Finanzierungsvoranschlag Detailnachweis

		MVAG		VC	QU	Ergebnisvoranschlag		Finanzierungsvoranschlag			
		EH	FH			VA 2023 inkl. NVA	VA 2023	1. NVA	VA 2023 inkl. NVA	VA 2023	1. NVA
1/380030-680300	Planmäßige Abschreibung	2226				1 100,00	1 100,00	0,00	0,00	0,00	0,00
1/380030-680600	Planmäßige Abschreibung	2226				200,00	200,00	0,00	0,00	0,00	0,00
1/380030-711000	Gebühren f. d. Benützung v.Gemeindeeinricht. gem. FAG	2225	3225		24	1 000,00	1 000,00	0,00	1 000,00	1 000,00	0,00
<b>SU 22 / 32</b>	<b>Summe Aufwendungen / Auszahlungen operative Gebarung</b>					<b>15 100,00</b>	<b>15 100,00</b>	<b>0,00</b>	<b>13 700,00</b>	<b>13 700,00</b>	<b>0,00</b>
<b>SA 0 / SA 1</b>	<b>(0) Nettoergebnis (21 - 22) / (1) Geldfluss operative Gebarung (31 - 32)</b>					<b>-11 000,00</b>	<b>-11 000,00</b>	<b>0,00</b>	<b>-9 600,00</b>	<b>-9 600,00</b>	<b>0,00</b>
<b>SU 23</b>	<b>Summe Haushaltsrücklagen</b>					<b>0,00</b>	<b>0,00</b>	<b>0,00</b>	<b>0,00</b>	<b>0,00</b>	<b>0,00</b>
<b>SA00</b>	<b>Nettoergebnis nach Zuw./Entn. Haushaltsrücklagen (Saldo 0 +/- SU23)</b>					<b>-11 000,00</b>	<b>-11 000,00</b>	<b>0,00</b>			
<b>Investive Gebarung</b>											
<b>SU 33</b>	<b>Summe Einzahlungen investive Gebarung</b>								<b>0,00</b>	<b>0,00</b>	<b>0,00</b>
<b>SU 34</b>	<b>Summe Auszahlungen investive Gebarung</b>								<b>0,00</b>	<b>0,00</b>	<b>0,00</b>
<b>SA2</b>	<b>Saldo (2) Geldfluss aus der Investiven Gebarung (33 - 34)</b>								<b>0,00</b>	<b>0,00</b>	<b>0,00</b>
<b>SA3</b>	<b>Saldo (3) Nettofinanzierungssaldo (Saldo 1 + Saldo 2)</b>								<b>-9 600,00</b>	<b>-9 600,00</b>	<b>0,00</b>
<b>Finanzierungstätigkeit</b>											
<b>SU 35</b>	<b>Summe Einzahlungen aus der Finanzierungstätigkeit</b>								<b>0,00</b>	<b>0,00</b>	<b>0,00</b>
<b>SU 36</b>	<b>Summe Auszahlungen aus der Finanzierungstätigkeit</b>								<b>0,00</b>	<b>0,00</b>	<b>0,00</b>
<b>SA4</b>	<b>Saldo (4) Geldfluss aus der Finanzierungstätigkeit (35 - 36)</b>								<b>0,00</b>	<b>0,00</b>	<b>0,00</b>
<b>SA5</b>	<b>Saldo (5) Geldfluss aus der voranschlagswirksamen Gebarung (Saldo 3 + Saldo 4)</b>								<b>-9 600,00</b>	<b>-9 600,00</b>	<b>0,00</b>
<b>380040</b>	<b>Vereinshaus Prebl</b>										
<b>Operative Gebarung</b>											
2/380040+829000	Sonstige Erträge	2116	3116		18	200,00	200,00	0,00	200,00	200,00	0,00
<b>SU 21 / 31</b>	<b>Summe Erträge / Einzahlungen operative Gebarung</b>					<b>200,00</b>	<b>200,00</b>	<b>0,00</b>	<b>200,00</b>	<b>200,00</b>	<b>0,00</b>
1/380040-459000	Sonstige Verbrauchsgüter	2221	3221		23	100,00	100,00	0,00	100,00	100,00	0,00
1/380040-600000	Strom	2222	3222		24	4 200,00	4 200,00	0,00	4 200,00	4 200,00	0,00
1/380040-614000	Instandhaltung von Gebäuden	2224	3224		24	1 200,00	1 200,00	0,00	1 200,00	1 200,00	0,00
1/380040-670000	Versicherungen	2222	3222		24	200,00	200,00	0,00	200,00	200,00	0,00
1/380040-711000	Gebühren f. d. Benützung v.Gemeindeeinricht. gem. FAG	2225	3225		24	300,00	300,00	0,00	300,00	300,00	0,00
<b>SU 22 / 32</b>	<b>Summe Aufwendungen / Auszahlungen operative Gebarung</b>					<b>6 000,00</b>	<b>6 000,00</b>	<b>0,00</b>	<b>6 000,00</b>	<b>6 000,00</b>	<b>0,00</b>
<b>SA 0 / SA 1</b>	<b>(0) Nettoergebnis (21 - 22) / (1) Geldfluss operative Gebarung (31 - 32)</b>					<b>-5 800,00</b>	<b>-5 800,00</b>	<b>0,00</b>	<b>-5 800,00</b>	<b>-5 800,00</b>	<b>0,00</b>
<b>SU 23</b>	<b>Summe Haushaltsrücklagen</b>					<b>0,00</b>	<b>0,00</b>	<b>0,00</b>	<b>0,00</b>	<b>0,00</b>	<b>0,00</b>
<b>SA00</b>	<b>Nettoergebnis nach Zuw./Entn. Haushaltsrücklagen (Saldo 0 +/- SU23)</b>					<b>-5 800,00</b>	<b>-5 800,00</b>	<b>0,00</b>			
<b>Investive Gebarung</b>											
<b>SU 33</b>	<b>Summe Einzahlungen investive Gebarung</b>								<b>0,00</b>	<b>0,00</b>	<b>0,00</b>
<b>SU 34</b>	<b>Summe Auszahlungen investive Gebarung</b>								<b>0,00</b>	<b>0,00</b>	<b>0,00</b>
<b>SA2</b>	<b>Saldo (2) Geldfluss aus der Investiven Gebarung (33 - 34)</b>								<b>0,00</b>	<b>0,00</b>	<b>0,00</b>
<b>SA3</b>	<b>Saldo (3) Nettofinanzierungssaldo (Saldo 1 + Saldo 2)</b>								<b>-5 800,00</b>	<b>-5 800,00</b>	<b>0,00</b>

1. Nachtragsvoranschlag 2023

Stadtgemeinde Wolfsberg

NVA Ergebnis- und Finanzierungsvoranschlag Detailnachweis

	MVAG EH	VC	QU	Ergebnisvoranschlag			Finanzierungsvoranschlag		
				VA 2023 inkl. NVA	VA 2023	1. NVA	VA 2023 inkl. NVA	VA 2023	1. NVA
<b>Finanzierungstätigkeit</b>									
SU 35							0,00	0,00	0,00
SU 36							0,00	0,00	0,00
SA4							0,00	0,00	0,00
SA5							-5 800,00	-5 800,00	0,00
<b>39 Kultus</b>									
SA 0 / SA 1				-3 000,00	-3 000,00	0,00	-3 000,00	-3 000,00	0,00
SA00				-3 000,00	-3 000,00	0,00			
SA2							0,00	0,00	0,00
SA3							-3 000,00	-3 000,00	0,00
SA4							0,00	0,00	0,00
SA5							-3 000,00	-3 000,00	0,00
<b>390 Kirchliche Angelegenheiten</b>									
SA 0 / SA 1				-3 000,00	-3 000,00	0,00	-3 000,00	-3 000,00	0,00
SA00				-3 000,00	-3 000,00	0,00			
SA2							0,00	0,00	0,00
SA3							-3 000,00	-3 000,00	0,00
SA4							0,00	0,00	0,00
SA5							-3 000,00	-3 000,00	0,00
<b>390000 Kirchliche Angelegenheiten</b>									
<b>Operative Gebarung</b>									
SU 21 / 31				0,00	0,00	0,00	0,00	0,00	0,00
1/390000-757100		2234	3234	27	3 000,00	3 000,00	0,00	3 000,00	3 000,00
SU 22 / 32				3 000,00	3 000,00	0,00	3 000,00	3 000,00	0,00
SA 0 / SA 1				-3 000,00	-3 000,00	0,00	-3 000,00	-3 000,00	0,00
SU 23				0,00	0,00	0,00	0,00	0,00	0,00
SA00				-3 000,00	-3 000,00	0,00			
<b>Investive Gebarung</b>									
SU 33							0,00	0,00	0,00
SU 34							0,00	0,00	0,00
SA2							0,00	0,00	0,00
SA3							-3 000,00	-3 000,00	0,00
<b>Finanzierungstätigkeit</b>									
SU 35							0,00	0,00	0,00
SU 36							0,00	0,00	0,00

	MVAG	VC	QU	Ergebnisvoranschlag		Finanzierungsvoranschlag					
				EH	FH	VA 2023 inkl. NVA	VA 2023	1. NVA	VA 2023 inkl. NVA	VA 2023	1. NVA
SA4											
SA4											
SA5											

Entwurf

	MVAG	VC	QU	Ergebnisvoranschlag			Finanzierungsvoranschlag		
				EH	FH	VA 2023 inkl. NVA	VA 2023	1. NVA	VA 2023 inkl. NVA
<b>4 Soziale Wohlfahrt und Wohnbauförderung</b>									
SA 0 / SA 1		(0) Nettoergebnis (21 - 22) / (1) Geldfluss operative Gebarung (31 – 32)		-10 898 200,00	-11 439 900,00	541 700,00	-10 796 000,00	-11 437 700,00	641 700,00
SA00		Nettoergebnis nach Zuw./Entn. Haushaltsrücklagen (Saldo 0 +/- SU23)		-10 895 200,00	-11 439 900,00	544 700,00			
SA2		Saldo (2) Geldfluss aus der Investiven Gebarung (33 – 34)					-104 000,00	-4 000,00	-100 000,00
SA3		Saldo (3) Nettofinanzierungssaldo (Saldo 1 + Saldo 2)					-10 900 000,00	-11 441 700,00	541 700,00
SA4		Saldo (4) Geldfluss aus der Finanzierungstätigkeit (35 – 36)					0,00	0,00	0,00
SA5		Saldo (5) Geldfluss aus der voranschlagswirksamen Gebarung (Saldo 3 + Saldo 4)					-10 900 000,00	-11 441 700,00	541 700,00
<b>41 Allgemeine öffentliche Wohlfahrt</b>									
SA 0 / SA 1		(0) Nettoergebnis (21 - 22) / (1) Geldfluss operative Gebarung (31 – 32)		-10 315 400,00	-10 869 300,00	553 900,00	-10 215 400,00	-10 869 300,00	653 900,00
SA00		Nettoergebnis nach Zuw./Entn. Haushaltsrücklagen (Saldo 0 +/- SU23)		-10 312 400,00	-10 869 300,00	556 900,00			
SA2		Saldo (2) Geldfluss aus der Investiven Gebarung (33 – 34)					-100 000,00	0,00	-100 000,00
SA3		Saldo (3) Nettofinanzierungssaldo (Saldo 1 + Saldo 2)					-10 315 400,00	-10 869 300,00	553 900,00
SA4		Saldo (4) Geldfluss aus der Finanzierungstätigkeit (35 – 36)					0,00	0,00	0,00
SA5		Saldo (5) Geldfluss aus der voranschlagswirksamen Gebarung (Saldo 3 + Saldo 4)					-10 315 400,00	-10 869 300,00	553 900,00
<b>411 Maßnahmen der allgemeinen Sozialhilfe</b>									
SA 0 / SA 1		(0) Nettoergebnis (21 - 22) / (1) Geldfluss operative Gebarung (31 – 32)		-10 224 200,00	-10 825 100,00	600 900,00	-10 124 200,00	-10 825 100,00	700 900,00
SA00		Nettoergebnis nach Zuw./Entn. Haushaltsrücklagen (Saldo 0 +/- SU23)		-10 221 200,00	-10 825 100,00	603 900,00			
SA2		Saldo (2) Geldfluss aus der Investiven Gebarung (33 – 34)					-100 000,00	0,00	-100 000,00
SA3		Saldo (3) Nettofinanzierungssaldo (Saldo 1 + Saldo 2)					-10 224 200,00	-10 825 100,00	600 900,00
SA4		Saldo (4) Geldfluss aus der Finanzierungstätigkeit (35 – 36)					0,00	0,00	0,00
SA5		Saldo (5) Geldfluss aus der voranschlagswirksamen Gebarung (Saldo 3 + Saldo 4)					-10 224 200,00	-10 825 100,00	600 900,00
<b>411000 Maßnahmen der allgemeinen Sozialhilfe</b>									
<b>Operative Gebarung</b>									
2/411000+828000		Rückersätze von Ausgaben	2116 3116 18	601 100,00	0,00	601 100,00	601 100,00	0,00	601 100,00
2/411000+829000		Sonstige Einnahmen	2116 3116 18	700,00	700,00	0,00	700,00	700,00	0,00
2/411000+861110		Transfers von Ländern, Landesfonds und Landesammern (BZ aR) - Sozialhilfeverband	2121 3121 15	100 000,00	0,00	100 000,00	100 000,00	0,00	100 000,00
2/411000+861400		Transfers von Ländern, Landesfonds u.Landesammern - Ktn.Zuschlagsabgabengesetz	2121 3121 15	42 200,00	0,00	42 200,00	42 200,00	0,00	42 200,00
<b>SU 21 / 31</b>		<b>Summe Erträge / Einzahlungen operative Gebarung</b>		<b>744 000,00</b>	<b>700,00</b>	<b>743 300,00</b>	<b>744 000,00</b>	<b>700,00</b>	<b>743 300,00</b>
1/411000-751600		Transfers an Länder, Landesfonds und Landesammern - Sozialhilfe Kopfquote	2231 3231 26	10 478 600,00	10 424 900,00	53 700,00	10 478 600,00	10 424 900,00	53 700,00

# 1. Nachtragsvoranschlag 2023

Stadtgemeinde Wolfsberg

# NVA Ergebnis- und Finanzierungsvoranschlag Detailnachweis

		MVAG		VC QU	Ergebnisvoranschlag			Finanzierungsvoranschlag		
		EH	FH		VA 2023 inkl. NVA	VA 2023	1. NVA	VA 2023 inkl. NVA	VA 2023	1. NVA
1/411000-752300	Transfers an Gemeinden, Gemeindeverbände (ohne marktbestimmte Tätigkeit) und Gemeindefonds - Umlage Sozialhilfeverband	2231	3231	26	357 800,00	369 100,00	-11 300,00	357 800,00	369 100,00	-11 300,00
1/411000-768000	Sonstige Transfers an private Haushalte	2234	3234	27	31 700,00	31 700,00	0,00	31 700,00	31 700,00	0,00
1/411000-772010	Kapitaltransfers an Gemeinden, Gemeindeverbände (ohne marktbestimmte Tätigkeit) und Gemeindefonds - Sozialhilfeverband	2231		43	100 000,00	0,00	100 000,00	0,00	0,00	0,00
<b>SU 22 / 32</b>	<b>Summe Aufwendungen / Auszahlungen operative Gebarung</b>				<b>10 968 100,00</b>	<b>10 825 700,00</b>	<b>142 400,00</b>	<b>10 868 100,00</b>	<b>10 825 700,00</b>	<b>42 400,00</b>
<b>SA 0 / SA 1</b>	<b>(0) Nettoergebnis (21 - 22) / (1) Geldfluss operative Gebarung (31 - 32)</b>				<b>-10 224 100,00</b>	<b>-10 825 000,00</b>	<b>600 900,00</b>	<b>-10 124 100,00</b>	<b>-10 825 000,00</b>	<b>700 900,00</b>
<b>SU 23</b>	<b>Summe Haushaltsrücklagen</b>				<b>0,00</b>	<b>0,00</b>	<b>0,00</b>	<b>0,00</b>	<b>0,00</b>	<b>0,00</b>
<b>SA00</b>	<b>Nettoergebnis nach Zuw./Entn. Haushaltsrücklagen (Saldo 0 +/- SU23)</b>				<b>-10 224 100,00</b>	<b>-10 825 000,00</b>	<b>600 900,00</b>			
<b>Investive Gebarung</b>										
<b>SU 33</b>	<b>Summe Einzahlungen investive Gebarung</b>							<b>0,00</b>	<b>0,00</b>	<b>0,00</b>
1/411000-772010	Kapitaltransfers an Gemeinden, Gemeindeverbände (ohne marktbestimmte Tätigkeit) und Gemeindefonds - Sozialhilfeverband		3431	43	0,00	0,00	0,00	100 000,00	0,00	100 000,00
<b>SU 34</b>	<b>Summe Auszahlungen investive Gebarung</b>							<b>100 000,00</b>	<b>0,00</b>	<b>100 000,00</b>
<b>SA2</b>	<b>Saldo (2) Geldfluss aus der Investiven Gebarung (33 - 34)</b>							<b>-100 000,00</b>	<b>0,00</b>	<b>-100 000,00</b>
<b>SA3</b>	<b>Saldo (3) Nettofinanzierungssaldo (Saldo 1 + Saldo 2)</b>							<b>-10 224 100,00</b>	<b>-10 825 000,00</b>	<b>600 900,00</b>
<b>Finanzierungstätigkeit</b>										
<b>SU 35</b>	<b>Summe Einzahlungen aus der Finanzierungstätigkeit</b>							<b>0,00</b>	<b>0,00</b>	<b>0,00</b>
<b>SU 36</b>	<b>Summe Auszahlungen aus der Finanzierungstätigkeit</b>							<b>0,00</b>	<b>0,00</b>	<b>0,00</b>
<b>SA4</b>	<b>Saldo (4) Geldfluss aus der Finanzierungstätigkeit (35 - 36)</b>							<b>0,00</b>	<b>0,00</b>	<b>0,00</b>
<b>SA5</b>	<b>Saldo (5) Geldfluss aus der voranschlagswirksamen Gebarung (Saldo 3 + Saldo 4)</b>							<b>-10 224 100,00</b>	<b>-10 825 000,00</b>	<b>600 900,00</b>
<b>411001</b>	<b>Maßnahmen der allgemeinen Sozialhilfe (Ukraine-Hilfe)</b>									
<b>Operative Gebarung</b>										
<b>SU 21 / 31</b>	<b>Summe Erträge / Einzahlungen operative Gebarung</b>				<b>0,00</b>	<b>0,00</b>	<b>0,00</b>	<b>0,00</b>	<b>0,00</b>	<b>0,00</b>
<b>SU 22 / 32</b>	<b>Summe Aufwendungen / Auszahlungen operative Gebarung</b>				<b>0,00</b>	<b>0,00</b>	<b>0,00</b>	<b>0,00</b>	<b>0,00</b>	<b>0,00</b>
<b>SA 0 / SA 1</b>	<b>(0) Nettoergebnis (21 - 22) / (1) Geldfluss operative Gebarung (31 - 32)</b>				<b>0,00</b>	<b>0,00</b>	<b>0,00</b>	<b>0,00</b>	<b>0,00</b>	<b>0,00</b>
<b>SU 23</b>	<b>Summe Haushaltsrücklagen</b>				<b>0,00</b>	<b>0,00</b>	<b>0,00</b>	<b>0,00</b>	<b>0,00</b>	<b>0,00</b>
<b>SA00</b>	<b>Nettoergebnis nach Zuw./Entn. Haushaltsrücklagen (Saldo 0 +/- SU23)</b>				<b>0,00</b>	<b>0,00</b>	<b>0,00</b>			
<b>Investive Gebarung</b>										
<b>SU 33</b>	<b>Summe Einzahlungen investive Gebarung</b>							<b>0,00</b>	<b>0,00</b>	<b>0,00</b>
<b>SU 34</b>	<b>Summe Auszahlungen investive Gebarung</b>							<b>0,00</b>	<b>0,00</b>	<b>0,00</b>
<b>SA2</b>	<b>Saldo (2) Geldfluss aus der Investiven Gebarung (33 - 34)</b>							<b>0,00</b>	<b>0,00</b>	<b>0,00</b>

1. Nachtragsvoranschlag 2023

Stadtgemeinde Wolfsberg

NVA Ergebnis- und Finanzierungsvoranschlag Detailnachweis

		MVAG VC QU			Ergebnisvoranschlag			Finanzierungsvoranschlag		
		EH	FH		VA 2023 inkl. NVA	VA 2023	1. NVA	VA 2023 inkl. NVA	VA 2023	1. NVA
<b>SA3</b>	<b>Saldo (3) Nettofinanzierungssaldo (Saldo 1 + Saldo 2)</b>							<b>0,00</b>	<b>0,00</b>	<b>0,00</b>
<b>Finanzierungstätigkeit</b>										
<b>SU 35</b>	<b>Summe Einzahlungen aus der Finanzierungstätigkeit</b>							<b>0,00</b>	<b>0,00</b>	<b>0,00</b>
<b>SU 36</b>	<b>Summe Auszahlungen aus der Finanzierungstätigkeit</b>							<b>0,00</b>	<b>0,00</b>	<b>0,00</b>
<b>SA4</b>	<b>Saldo (4) Geldfluss aus der Finanzierungstätigkeit (35 – 36)</b>							<b>0,00</b>	<b>0,00</b>	<b>0,00</b>
<b>SA5</b>	<b>Saldo (5) Geldfluss aus der voranschlagswirksamen Gebarung (Saldo 3 + Saldo 4)</b>							<b>0,00</b>	<b>0,00</b>	<b>0,00</b>
<b>411002 Maßnahmen der allgemeinen Sozialhilfe (Ukraine-Spenden)</b>										
<b>Operative Gebarung</b>										
6/411002+823000	sonstige Zinserträge	2131	3131	14	100,00	100,00	0,00	100,00	100,00	0,00
6/411002+868000	Transfers von privaten Haushalten	2124	3124	16	10 000,00	10 000,00	0,00	10 000,00	10 000,00	0,00
<b>SU 21 / 31</b>	<b>Summe Erträge / Einzahlungen operative Gebarung</b>				<b>10 100,00</b>	<b>10 100,00</b>	<b>0,00</b>	<b>10 100,00</b>	<b>10 100,00</b>	<b>0,00</b>
5/411002-659000	Geldverkehrs- und Bankspesen	2244	3244	24	100,00	100,00	0,00	100,00	100,00	0,00
5/411002-710200	Öffentliche Abgaben, ohne Gebühren gemäß FAG	2225	3225	24	100,00	100,00	0,00	100,00	100,00	0,00
5/411002-768000	Sonstige Transfers an private Haushalte	2234	3234	27	10 000,00	10 000,00	0,00	10 000,00	10 000,00	0,00
<b>SU 22 / 32</b>	<b>Summe Aufwendungen / Auszahlungen operative Gebarung</b>				<b>10 200,00</b>	<b>10 200,00</b>	<b>0,00</b>	<b>10 200,00</b>	<b>10 200,00</b>	<b>0,00</b>
<b>SA 0 / SA 1</b>	<b>(0) Nettoergebnis (21 - 22) / (1) Geldfluss operative Gebarung (31 – 32)</b>				<b>-100,00</b>	<b>-100,00</b>	<b>0,00</b>	<b>-100,00</b>	<b>-100,00</b>	<b>0,00</b>
6/411002+894006	Entnahmen von zweckgebundenen Haushaltsrücklagen - Sonderrücklage Ukraine-Spenden	2301			3 000,00	0,00	3 000,00	0,00	0,00	0,00
<b>SU 23</b>	<b>Summe Haushaltsrücklagen</b>				<b>3 000,00</b>	<b>0,00</b>	<b>3 000,00</b>	<b>0,00</b>	<b>0,00</b>	<b>0,00</b>
<b>SA00</b>	<b>Nettoergebnis nach Zuw./Entn. Haushaltsrücklagen (Saldo 0 +/- SU23)</b>				<b>2 900,00</b>	<b>-100,00</b>	<b>3 000,00</b>	<b>0,00</b>	<b>0,00</b>	<b>0,00</b>
<b>Investive Gebarung</b>										
<b>SU 33</b>	<b>Summe Einzahlungen investive Gebarung</b>							<b>0,00</b>	<b>0,00</b>	<b>0,00</b>
<b>SU 34</b>	<b>Summe Auszahlungen investive Gebarung</b>							<b>0,00</b>	<b>0,00</b>	<b>0,00</b>
<b>SA2</b>	<b>Saldo (2) Geldfluss aus der Investiven Gebarung (33 – 34)</b>							<b>0,00</b>	<b>0,00</b>	<b>0,00</b>
<b>SA3</b>	<b>Saldo (3) Nettofinanzierungssaldo (Saldo 1 + Saldo 2)</b>							<b>-100,00</b>	<b>-100,00</b>	<b>0,00</b>
<b>Finanzierungstätigkeit</b>										
<b>SU 35</b>	<b>Summe Einzahlungen aus der Finanzierungstätigkeit</b>							<b>0,00</b>	<b>0,00</b>	<b>0,00</b>
<b>SU 36</b>	<b>Summe Auszahlungen aus der Finanzierungstätigkeit</b>							<b>0,00</b>	<b>0,00</b>	<b>0,00</b>
<b>SA4</b>	<b>Saldo (4) Geldfluss aus der Finanzierungstätigkeit (35 – 36)</b>							<b>0,00</b>	<b>0,00</b>	<b>0,00</b>
<b>SA5</b>	<b>Saldo (5) Geldfluss aus der voranschlagswirksamen Gebarung (Saldo 3 + Saldo 4)</b>							<b>-100,00</b>	<b>-100,00</b>	<b>0,00</b>

1. Nachtragsvoranschlag 2023

Stadtgemeinde Wolfsberg

NVA Ergebnis- und Finanzierungsvoranschlag Detailnachweis

		MVAG		VC	QU	Ergebnisvoranschlag			Finanzierungsvoranschlag			
		EH	FH			VA 2023 inkl. NVA	VA 2023	1. NVA	VA 2023 inkl. NVA	VA 2023	1. NVA	
<b>419</b>	<b>Sonstige Einrichtungen und Maßnahmen</b>											
SA 0 / SA 1	(0) Nettoergebnis (21 - 22) / (1) Geldfluss operative Gebarung (31 – 32)					-91 200,00	-44 200,00	-47 000,00	-91 200,00	-44 200,00	-47 000,00	
SA00	Nettoergebnis nach Zuw./Entn. Haushaltsrücklagen (Saldo 0 +/- SU23)					-91 200,00	-44 200,00	-47 000,00				
SA2	Saldo (2) Geldfluss aus der Investiven Gebarung (33 – 34)								0,00	0,00	0,00	
SA3	Saldo (3) Nettofinanzierungssaldo (Saldo 1 + Saldo 2)								-91 200,00	-44 200,00	-47 000,00	
SA4	Saldo (4) Geldfluss aus der Finanzierungstätigkeit (35 – 36)								0,00	0,00	0,00	
SA5	Saldo (5) Geldfluss aus der voranschlagswirksamen Gebarung (Saldo 3 + Saldo 4)								-91 200,00	-44 200,00	-47 000,00	
<b>419000</b>	<b>Sonstige Einrichtungen und Maßnahmen</b>											
<b>Operative Gebarung</b>												
2/419000+829000	Sonstige Einnahmen	2116	3116	18		100,00	100,00	0,00	100,00	100,00	0,00	
<b>SU 21 / 31</b>	<b>Summe Erträge / Einzahlungen operative Gebarung</b>					<b>100,00</b>	<b>100,00</b>	<b>0,00</b>	<b>100,00</b>	<b>100,00</b>	<b>0,00</b>	
1/419000-720009	Vergütungen zwischen Verwaltungszweigen	2225	3225	24	*	100,00	100,00	0,00	100,00	100,00	0,00	
1/419000-726000	Mitgliedsbeiträge an Institutionen	2225	3225	24		600,00	600,00	0,00	600,00	600,00	0,00	
1/419000-728000	Entgelte für sonstige Leistungen	2225	3225	24		20 000,00	18 000,00	2 000,00	20 000,00	18 000,00	2 000,00	
1/419000-757100	Subventionen an Vereine	2234	3234	27		20 600,00	600,00	20 000,00	20 600,00	600,00	20 000,00	
1/419000-768000	Sonst.fld.Transfzlg. an priv.Haushalte	2234	3234	27		50 000,00	25 000,00	25 000,00	50 000,00	25 000,00	25 000,00	
<b>SU 22 / 32</b>	<b>Summe Aufwendungen / Auszahlungen operative Gebarung</b>					<b>91 300,00</b>	<b>44 300,00</b>	<b>47 000,00</b>	<b>91 300,00</b>	<b>44 300,00</b>	<b>47 000,00</b>	
SA 0 / SA 1	(0) Nettoergebnis (21 - 22) / (1) Geldfluss operative Gebarung (31 – 32)					-91 200,00	-44 200,00	-47 000,00	-91 200,00	-44 200,00	-47 000,00	
SU 23	Summe Haushaltsrücklagen					0,00	0,00	0,00	0,00	0,00	0,00	
SA00	Nettoergebnis nach Zuw./Entn. Haushaltsrücklagen (Saldo 0 +/- SU23)					-91 200,00	-44 200,00	-47 000,00				
<b>Investive Gebarung</b>												
SU 33	Summe Einzahlungen investive Gebarung								0,00	0,00	0,00	
SU 34	Summe Auszahlungen investive Gebarung								0,00	0,00	0,00	
SA2	Saldo (2) Geldfluss aus der Investiven Gebarung (33 – 34)								0,00	0,00	0,00	
SA3	Saldo (3) Nettofinanzierungssaldo (Saldo 1 + Saldo 2)								-91 200,00	-44 200,00	-47 000,00	
<b>Finanzierungstätigkeit</b>												
SU 35	Summe Einzahlungen aus der Finanzierungstätigkeit								0,00	0,00	0,00	
SU 36	Summe Auszahlungen aus der Finanzierungstätigkeit								0,00	0,00	0,00	
SA4	Saldo (4) Geldfluss aus der Finanzierungstätigkeit (35 – 36)								0,00	0,00	0,00	
SA5	Saldo (5) Geldfluss aus der voranschlagswirksamen Gebarung (Saldo 3 + Saldo 4)								-91 200,00	-44 200,00	-47 000,00	



1. Nachtragsvoranschlag 2023

Stadtgemeinde Wolfsberg

NVA Ergebnis- und Finanzierungsvoranschlag Detailnachweis

	MVAG	VC	QU	Ergebnisvoranschlag			Finanzierungsvoranschlag			
				EH	FH	VA 2023 inkl. NVA	VA 2023	1. NVA	VA 2023 inkl. NVA	VA 2023
<b>42</b>	<b>Freie Wohlfahrt</b>									
SA 0 / SA 1	(0) Nettoergebnis (21 - 22) / (1) Geldfluss operative Gebarung (31 – 32)			-355 100,00	-342 900,00	-12 200,00	-352 900,00	-340 700,00	-12 200,00	
SA00	Nettoergebnis nach Zuw./Entn. Haushaltsrücklagen (Saldo 0 +/- SU23)			-355 100,00	-342 900,00	-12 200,00				
SA2	Saldo (2) Geldfluss aus der Investiven Gebarung (33 – 34)						-4 000,00	-4 000,00	0,00	
SA3	Saldo (3) Nettofinanzierungssaldo (Saldo 1 + Saldo 2)						-356 900,00	-344 700,00	-12 200,00	
SA4	Saldo (4) Geldfluss aus der Finanzierungstätigkeit (35 – 36)						0,00	0,00	0,00	
SA5	Saldo (5) Geldfluss aus der voranschlagswirksamen Gebarung (Saldo 3 + Saldo 4)						-356 900,00	-344 700,00	-12 200,00	
<b>422</b>	<b>Tagesheimstätten</b>									
SA 0 / SA 1	(0) Nettoergebnis (21 - 22) / (1) Geldfluss operative Gebarung (31 – 32)			-28 100,00	-26 100,00	-2 000,00	-28 000,00	-26 000,00	-2 000,00	
SA00	Nettoergebnis nach Zuw./Entn. Haushaltsrücklagen (Saldo 0 +/- SU23)			-28 100,00	-26 100,00	-2 000,00				
SA2	Saldo (2) Geldfluss aus der Investiven Gebarung (33 – 34)						0,00	0,00	0,00	
SA3	Saldo (3) Nettofinanzierungssaldo (Saldo 1 + Saldo 2)						-28 000,00	-26 000,00	-2 000,00	
SA4	Saldo (4) Geldfluss aus der Finanzierungstätigkeit (35 – 36)						0,00	0,00	0,00	
SA5	Saldo (5) Geldfluss aus der voranschlagswirksamen Gebarung (Saldo 3 + Saldo 4)						-28 000,00	-26 000,00	-2 000,00	
<b>422000</b>	<b>Tagesheimstätten</b>									
<b>Operative Gebarung</b>										
SU 21 / 31	<b>Summe Erträge / Einzahlungen operative Gebarung</b>			<b>0,00</b>	<b>0,00</b>	<b>0,00</b>	<b>0,00</b>	<b>0,00</b>	<b>0,00</b>	
1/422000-400000	Geringwertige Wirtschaftsgüter des Anlagevermögens	2221	3221	23	200,00	200,00	0,00	200,00	200,00	0,00
1/422000-454000	Reinigungsmittel	2221	3221	23	200,00	200,00	0,00	200,00	200,00	0,00
1/422000-459000	Sonstige Verbrauchsgüter	2221	3221	23	100,00	100,00	0,00	100,00	100,00	0,00
1/422000-600000	Strom	2222	3222	24	2 300,00	2 300,00	0,00	2 300,00	2 300,00	0,00
1/422000-600030	Wärme	2222	3222	24	3 300,00	3 300,00	0,00	3 300,00	3 300,00	0,00
1/422000-614000	Instandhaltung von Gebäuden	2224	3224	24	500,00	500,00	0,00	500,00	500,00	0,00
1/422000-616000	Instandhaltung von Maschinen u. maschinellen Anlagen	2224	3224	24	100,00	100,00	0,00	100,00	100,00	0,00
1/422000-618000	Instandhaltung von sonstigen Anlagen	2224	3224	24	500,00	500,00	0,00	500,00	500,00	0,00
1/422000-670000	Versicherungen	2222	3222	24	100,00	100,00	0,00	100,00	100,00	0,00
1/422000-680700	Planmäßige Abschreibung	2226			100,00	100,00	0,00	0,00	0,00	0,00
1/422000-700000	Mietzinse	2223	3223	24	20 500,00	18 500,00	2 000,00	20 500,00	18 500,00	2 000,00
1/422000-720009	Vergütungen zwischen Verwaltungszweigen	2225	3225	24	100,00	100,00	0,00	100,00	100,00	0,00
1/422000-728000	Entgelte für sonstige Leistungen	2225	3225	24	100,00	100,00	0,00	100,00	100,00	0,00
SU 22 / 32	<b>Summe Aufwendungen / Auszahlungen operative Gebarung</b>			<b>28 100,00</b>	<b>26 100,00</b>	<b>2 000,00</b>	<b>28 000,00</b>	<b>26 000,00</b>	<b>2 000,00</b>	
SA 0 / SA 1	(0) Nettoergebnis (21 - 22) / (1) Geldfluss operative Gebarung (31 – 32)			-28 100,00	-26 100,00	-2 000,00	-28 000,00	-26 000,00	-2 000,00	
SU 23	<b>Summe Haushaltsrücklagen</b>			<b>0,00</b>	<b>0,00</b>	<b>0,00</b>	<b>0,00</b>	<b>0,00</b>	<b>0,00</b>	
SA00	Nettoergebnis nach Zuw./Entn. Haushaltsrücklagen (Saldo 0 +/- SU23)			-28 100,00	-26 100,00	-2 000,00				
<b>Investive Gebarung</b>										

	MVAG	VC	QU	Ergebnisvoranschlag			Finanzierungsvoranschlag			
				EH	FH	VA 2023 inkl. NVA	VA 2023	1. NVA	VA 2023 inkl. NVA	VA 2023
SU 33								0,00	0,00	0,00
SU 34								0,00	0,00	0,00
SA2								0,00	0,00	0,00
SA3								-28 000,00	-26 000,00	-2 000,00
<b>Finanzierungstätigkeit</b>										
SU 35								0,00	0,00	0,00
SU 36								0,00	0,00	0,00
SA4								0,00	0,00	0,00
SA5								-28 000,00	-26 000,00	-2 000,00

Entwurf

1. Nachtragsvoranschlag 2023

Stadtgemeinde Wolfsberg

NVA Ergebnis- und Finanzierungsvoranschlag Detailnachweis

		MVAG		VC	QU	Ergebnisvoranschlag			Finanzierungsvoranschlag			
		EH	FH			VA 2023 inkl. NVA	VA 2023	1. NVA	VA 2023 inkl. NVA	VA 2023	1. NVA	
<b>423</b>	<b>Essen auf Rädern</b>											
SA 0 / SA 1	(0) Nettoergebnis (21 - 22) / (1) Geldfluss operative Gebarung (31 – 32)					-168 100,00	-158 100,00	-10 000,00	-166 000,00	-156 000,00	-10 000,00	
SA00	Nettoergebnis nach Zuw./Entn. Haushaltsrücklagen (Saldo 0 +/- SU23)					-168 100,00	-158 100,00	-10 000,00				
SA2	Saldo (2) Geldfluss aus der Investiven Gebarung (33 – 34)								-4 000,00	-4 000,00	0,00	
SA3	Saldo (3) Nettofinanzierungssaldo (Saldo 1 + Saldo 2)								-170 000,00	-160 000,00	-10 000,00	
SA4	Saldo (4) Geldfluss aus der Finanzierungstätigkeit (35 – 36)								0,00	0,00	0,00	
SA5	Saldo (5) Geldfluss aus der voranschlagswirksamen Gebarung (Saldo 3 + Saldo 4)								-170 000,00	-160 000,00	-10 000,00	
<b>423000</b>	<b>Essen auf Rädern</b>											
<b>Operative Gebarung</b>												
2/423000+808000	Veräußerung von Handelswaren	2116	3116		16	250 000,00	250 000,00	0,00	250 000,00	250 000,00	0,00	
<b>SU 21 / 31</b>	<b>Summe Erträge / Einzahlungen operative Gebarung</b>					<b>250 000,00</b>	<b>250 000,00</b>	<b>0,00</b>	<b>250 000,00</b>	<b>250 000,00</b>	<b>0,00</b>	
1/423000-413000	Handelswaren	2221	3221		23	209 600,00	210 000,00	-400,00	209 600,00	210 000,00	-400,00	
1/423000-621000	Sonstige Transporte	2222	3222		24	196 000,00	196 000,00	0,00	196 000,00	196 000,00	0,00	
1/423000-640000	Rechts- und Beratungsaufwand	2222	3222		24	10 400,00	0,00	10 400,00	10 400,00	0,00	10 400,00	
1/423000-680700	Planmäßige Abschreibung	2226				2 100,00	2 100,00	0,00	0,00	0,00	0,00	
<b>SU 22 / 32</b>	<b>Summe Aufwendungen / Auszahlungen operative Gebarung</b>					<b>418 100,00</b>	<b>408 100,00</b>	<b>10 000,00</b>	<b>416 000,00</b>	<b>406 000,00</b>	<b>10 000,00</b>	
SA 0 / SA 1	(0) Nettoergebnis (21 - 22) / (1) Geldfluss operative Gebarung (31 – 32)					-168 100,00	-158 100,00	-10 000,00	-166 000,00	-156 000,00	-10 000,00	
SU 23	Summe Haushaltsrücklagen					0,00	0,00	0,00	0,00	0,00	0,00	
SA00	Nettoergebnis nach Zuw./Entn. Haushaltsrücklagen (Saldo 0 +/- SU23)					-168 100,00	-158 100,00	-10 000,00				
<b>Investive Gebarung</b>												
<b>SU 33</b>	<b>Summe Einzahlungen investive Gebarung</b>								<b>0,00</b>	<b>0,00</b>	<b>0,00</b>	
1/423000-042000	Amts-, Betriebs- und Geschäftsausstattung		3415	2	41	0,00	0,00	0,00	4 000,00	4 000,00	0,00	
<b>SU 34</b>	<b>Summe Auszahlungen investive Gebarung</b>								<b>4 000,00</b>	<b>4 000,00</b>	<b>0,00</b>	
SA2	Saldo (2) Geldfluss aus der Investiven Gebarung (33 – 34)								-4 000,00	-4 000,00	0,00	
SA3	Saldo (3) Nettofinanzierungssaldo (Saldo 1 + Saldo 2)								-170 000,00	-160 000,00	-10 000,00	
<b>Finanzierungstätigkeit</b>												
SU 35	Summe Einzahlungen aus der Finanzierungstätigkeit								0,00	0,00	0,00	
SU 36	Summe Auszahlungen aus der Finanzierungstätigkeit								0,00	0,00	0,00	
SA4	Saldo (4) Geldfluss aus der Finanzierungstätigkeit (35 – 36)								0,00	0,00	0,00	
SA5	Saldo (5) Geldfluss aus der voranschlagswirksamen Gebarung (Saldo 3 + Saldo 4)								-170 000,00	-160 000,00	-10 000,00	

1. Nachtragsvoranschlag 2023

Stadtgemeinde Wolfsberg

NVA Ergebnis- und Finanzierungsvoranschlag Detailnachweis

	MVAG	VC	QU	Ergebnisvoranschlag		Finanzierungsvoranschlag				
				EH	FH	VA 2023 inkl. NVA	VA 2023	1. NVA	VA 2023 inkl. NVA	VA 2023
<b>429</b>	<b>Sonstige Einrichtungen und Maßnahmen</b>									
SA 0 / SA 1	(0) Nettoergebnis (21 - 22) / (1) Geldfluss operative Gebarung (31 – 32)			-158 900,00	-158 700,00	-200,00	-158 900,00	-158 700,00	-200,00	
SA00	Nettoergebnis nach Zuw./Entn. Haushaltsrücklagen (Saldo 0 +/- SU23)			-158 900,00	-158 700,00	-200,00				
SA2	Saldo (2) Geldfluss aus der Investiven Gebarung (33 – 34)						0,00	0,00	0,00	
SA3	Saldo (3) Nettofinanzierungssaldo (Saldo 1 + Saldo 2)						-158 900,00	-158 700,00	-200,00	
SA4	Saldo (4) Geldfluss aus der Finanzierungstätigkeit (35 – 36)						0,00	0,00	0,00	
SA5	Saldo (5) Geldfluss aus der voranschlagswirksamen Gebarung (Saldo 3 + Saldo 4)						-158 900,00	-158 700,00	-200,00	
<b>429000</b>	<b>Altentage und Altenehrungen</b>									
<b>Operative Gebarung</b>										
SU 21 / 31	Summe Erträge / Einzahlungen operative Gebarung			0,00	0,00	0,00	0,00	0,00	0,00	
1/429000-413000	Handelswaren	2221	3221	23	20 000,00	20 000,00	0,00	20 000,00	20 000,00	0,00
1/429000-700000	Mietzinse	2223	3223	24	20 000,00	20 000,00	0,00	20 000,00	20 000,00	0,00
1/429000-728000	Altentage	2225	3225	24	80 000,00	80 000,00	0,00	80 000,00	80 000,00	0,00
SU 22 / 32	Summe Aufwendungen / Auszahlungen operative Gebarung			-120 000,00	-120 000,00	0,00	-120 000,00	-120 000,00	0,00	
SA 0 / SA 1	(0) Nettoergebnis (21 - 22) / (1) Geldfluss operative Gebarung (31 – 32)			-120 000,00	-120 000,00	0,00	-120 000,00	-120 000,00	0,00	
SU 23	Summe Haushaltsrücklagen			0,00	0,00	0,00	0,00	0,00	0,00	
SA00	Nettoergebnis nach Zuw./Entn. Haushaltsrücklagen (Saldo 0 +/- SU23)			-120 000,00	-120 000,00	0,00				
<b>Investive Gebarung</b>										
SU 33	Summe Einzahlungen investive Gebarung						0,00	0,00	0,00	
SU 34	Summe Auszahlungen investive Gebarung						0,00	0,00	0,00	
SA2	Saldo (2) Geldfluss aus der Investiven Gebarung (33 – 34)						0,00	0,00	0,00	
SA3	Saldo (3) Nettofinanzierungssaldo (Saldo 1 + Saldo 2)						-120 000,00	-120 000,00	0,00	
<b>Finanzierungstätigkeit</b>										
SU 35	Summe Einzahlungen aus der Finanzierungstätigkeit						0,00	0,00	0,00	
SU 36	Summe Auszahlungen aus der Finanzierungstätigkeit						0,00	0,00	0,00	
SA4	Saldo (4) Geldfluss aus der Finanzierungstätigkeit (35 – 36)						0,00	0,00	0,00	
SA5	Saldo (5) Geldfluss aus der voranschlagswirksamen Gebarung (Saldo 3 + Saldo 4)						-120 000,00	-120 000,00	0,00	
<b>429010</b>	<b>Lavanttaler Beschäftigungsinitiative</b>									
<b>Operative Gebarung</b>										
SU 21 / 31	Summe Erträge / Einzahlungen operative Gebarung			0,00	0,00	0,00	0,00	0,00	0,00	
1/429010-757100	Subventionen an Vereine	2234	3234	27	37 700,00	37 500,00	200,00	37 700,00	37 500,00	200,00
SU 22 / 32	Summe Aufwendungen / Auszahlungen operative Gebarung			37 700,00	37 500,00	200,00	37 700,00	37 500,00	200,00	
SA 0 / SA 1	(0) Nettoergebnis (21 - 22) / (1) Geldfluss operative Gebarung (31 – 32)			-37 700,00	-37 500,00	-200,00	-37 700,00	-37 500,00	-200,00	
SU 23	Summe Haushaltsrücklagen			0,00	0,00	0,00	0,00	0,00	0,00	
SA00	Nettoergebnis nach Zuw./Entn. Haushaltsrücklagen (Saldo 0 +/- SU23)			-37 700,00	-37 500,00	-200,00				
<b>Investive Gebarung</b>										

# 1. Nachtragsvoranschlag 2023

Stadtgemeinde Wolfsberg

# NVA Ergebnis- und Finanzierungsvoranschlag Detailnachweis

		MVAG VC QU			Ergebnisvoranschlag			Finanzierungsvoranschlag			
		EH	FH		VA 2023 inkl. NVA	VA 2023	1. NVA	VA 2023 inkl. NVA	VA 2023	1. NVA	
SU 33	Summe Einzahlungen investive Gebarung							0,00	0,00	0,00	
SU 34	Summe Auszahlungen investive Gebarung							0,00	0,00	0,00	
SA2	Saldo (2) Geldfluss aus der Investiven Gebarung (33 – 34)							0,00	0,00	0,00	
SA3	Saldo (3) Nettofinanzierungssaldo (Saldo 1 + Saldo 2)							-37 700,00	-37 500,00	-200,00	
<b>Finanzierungstätigkeit</b>											
SU 35	Summe Einzahlungen aus der Finanzierungstätigkeit							0,00	0,00	0,00	
SU 36	Summe Auszahlungen aus der Finanzierungstätigkeit							0,00	0,00	0,00	
SA4	Saldo (4) Geldfluss aus der Finanzierungstätigkeit (35 – 36)							0,00	0,00	0,00	
SA5	Saldo (5) Geldfluss aus der voranschlagswirksamen Gebarung (Saldo 3 + Saldo 4)							-37 700,00	-37 500,00	-200,00	
<b>429020 Familienfreundliche Gemeinde</b>											
<b>Operative Gebarung</b>											
SU 21 / 31	Summe Erträge / Einzahlungen operative Gebarung				0,00	0,00	0,00	0,00	0,00	0,00	
1/429020-720009	Vergütungen zwischen Verwaltungszweigen	2225	3225	24	*	200,00	200,00	0,00	200,00	200,00	0,00
1/429020-728000	Entgelte für sonstige Leistungen	2225	3225	24		1 000,00	1 000,00	0,00	1 000,00	1 000,00	0,00
SU 22 / 32	Summe Aufwendungen / Auszahlungen operative Gebarung					1 200,00	1 200,00	0,00	1 200,00	1 200,00	0,00
SA 0 / SA 1	(0) Nettoergebnis (21 - 22) / (1) Geldfluss operative Gebarung (31 – 32)					-1 200,00	-1 200,00	0,00	-1 200,00	-1 200,00	0,00
SU 23	Summe Haushaltsrücklagen					0,00	0,00	0,00	0,00	0,00	0,00
SA00	Nettoergebnis nach Zuw./Entn. Haushaltsrücklagen (Saldo 0 +/- SU23)					-1 200,00	-1 200,00	0,00			
<b>Investive Gebarung</b>											
SU 33	Summe Einzahlungen investive Gebarung							0,00	0,00	0,00	
SU 34	Summe Auszahlungen investive Gebarung							0,00	0,00	0,00	
SA2	Saldo (2) Geldfluss aus der Investiven Gebarung (33 – 34)							0,00	0,00	0,00	
SA3	Saldo (3) Nettofinanzierungssaldo (Saldo 1 + Saldo 2)							-1 200,00	-1 200,00	0,00	
<b>Finanzierungstätigkeit</b>											
SU 35	Summe Einzahlungen aus der Finanzierungstätigkeit							0,00	0,00	0,00	
SU 36	Summe Auszahlungen aus der Finanzierungstätigkeit							0,00	0,00	0,00	
SA4	Saldo (4) Geldfluss aus der Finanzierungstätigkeit (35 – 36)							0,00	0,00	0,00	
SA5	Saldo (5) Geldfluss aus der voranschlagswirksamen Gebarung (Saldo 3 + Saldo 4)							-1 200,00	-1 200,00	0,00	

1. Nachtragsvoranschlag 2023

NVA Ergebnis- und Finanzierungsvoranschlag Detailnachweis

Stadtgemeinde Wolfsberg

		MVAG VC QU			Ergebnisvoranschlag			Finanzierungsvoranschlag		
		EH	FH		VA 2023 inkl. NVA	VA 2023	1. NVA	VA 2023 inkl. NVA	VA 2023	1. NVA
<b>43</b>	<b>Jugendwohlfahrt</b>									
SA 0 / SA 1	(0) Nettoergebnis (21 - 22) / (1) Geldfluss operative Gebarung (31 – 32)				-10 900,00	-10 900,00	0,00	-10 900,00	-10 900,00	0,00
SA00	Nettoergebnis nach Zuw./Entn. Haushaltsrücklagen (Saldo 0 +/- SU23)				-10 900,00	-10 900,00	0,00			
SA2	Saldo (2) Geldfluss aus der Investiven Gebarung (33 – 34)							0,00	0,00	0,00
SA3	Saldo (3) Nettofinanzierungssaldo (Saldo 1 + Saldo 2)							-10 900,00	-10 900,00	0,00
SA4	Saldo (4) Geldfluss aus der Finanzierungstätigkeit (35 – 36)							0,00	0,00	0,00
SA5	Saldo (5) Geldfluss aus der voranschlagswirksamen Gebarung (Saldo 3 + Saldo 4)							-10 900,00	-10 900,00	0,00
<b>439</b>	<b>Sonstige Einrichtungen und Maßnahmen</b>									
SA 0 / SA 1	(0) Nettoergebnis (21 - 22) / (1) Geldfluss operative Gebarung (31 – 32)				-10 900,00	-10 900,00	0,00	-10 900,00	-10 900,00	0,00
SA00	Nettoergebnis nach Zuw./Entn. Haushaltsrücklagen (Saldo 0 +/- SU23)				-10 900,00	-10 900,00	0,00			
SA2	Saldo (2) Geldfluss aus der Investiven Gebarung (33 – 34)							0,00	0,00	0,00
SA3	Saldo (3) Nettofinanzierungssaldo (Saldo 1 + Saldo 2)							-10 900,00	-10 900,00	0,00
SA4	Saldo (4) Geldfluss aus der Finanzierungstätigkeit (35 – 36)							0,00	0,00	0,00
SA5	Saldo (5) Geldfluss aus der voranschlagswirksamen Gebarung (Saldo 3 + Saldo 4)							-10 900,00	-10 900,00	0,00
<b>439010</b>	<b>Sonstige Einrichtungen und Maßnahmen (Jugendwohlfahrt)</b>									
<b>Operative Gebarung</b>										
2/439010+861000	Lfd.Transferzahlg. von Ländern	2121	3121	15	100,00	100,00	0,00	100,00	100,00	0,00
<b>SU 21 / 31</b>	<b>Summe Erträge / Einzahlungen operative Gebarung</b>				<b>100,00</b>	<b>100,00</b>	<b>0,00</b>	<b>100,00</b>	<b>100,00</b>	<b>0,00</b>
1/439010-413100	Handelswaren (Babygutscheine)	2221	3221	23	10 000,00	10 000,00	0,00	10 000,00	10 000,00	0,00
1/439010-757100	Subventionen an Vereine	2234	3234	27	1 000,00	1 000,00	0,00	1 000,00	1 000,00	0,00
<b>SU 22 / 32</b>	<b>Summe Aufwendungen / Auszahlungen operative Gebarung</b>				<b>11 000,00</b>	<b>11 000,00</b>	<b>0,00</b>	<b>11 000,00</b>	<b>11 000,00</b>	<b>0,00</b>
SA 0 / SA 1	(0) Nettoergebnis (21 - 22) / (1) Geldfluss operative Gebarung (31 – 32)				-10 900,00	-10 900,00	0,00	-10 900,00	-10 900,00	0,00
SU 23	Summe Haushaltsrücklagen				0,00	0,00	0,00	0,00	0,00	0,00
SA00	Nettoergebnis nach Zuw./Entn. Haushaltsrücklagen (Saldo 0 +/- SU23)				-10 900,00	-10 900,00	0,00			
<b>Investive Gebarung</b>										
SU 33	Summe Einzahlungen investive Gebarung							0,00	0,00	0,00
SU 34	Summe Auszahlungen investive Gebarung							0,00	0,00	0,00
SA2	Saldo (2) Geldfluss aus der Investiven Gebarung (33 – 34)							0,00	0,00	0,00
SA3	Saldo (3) Nettofinanzierungssaldo (Saldo 1 + Saldo 2)							-10 900,00	-10 900,00	0,00
<b>Finanzierungstätigkeit</b>										
SU 35	Summe Einzahlungen aus der Finanzierungstätigkeit							0,00	0,00	0,00
SU 36	Summe Auszahlungen aus der Finanzierungstätigkeit							0,00	0,00	0,00
SA4	Saldo (4) Geldfluss aus der Finanzierungstätigkeit (35 – 36)							0,00	0,00	0,00
SA5	Saldo (5) Geldfluss aus der voranschlagswirksamen Gebarung (Saldo 3 + Saldo 4)							-10 900,00	-10 900,00	0,00

1. Nachtragsvoranschlag 2023

NVA Ergebnis- und Finanzierungsvoranschlag Detailnachweis

Stadtgemeinde Wolfsberg

	MVAG	VC	QU	Ergebnisvoranschlag		Finanzierungsvoranschlag			
				EH	FH	VA 2023 inkl. NVA	VA 2023	1. NVA	VA 2023 inkl. NVA
<b>44</b>	<b>Behebung von Notständen</b>								
SA 0 / SA 1	(0) Nettoergebnis (21 - 22) / (1) Geldfluss operative Gebarung (31 – 32)			-216 800,00	-216 800,00	0,00	-216 800,00	-216 800,00	0,00
SA00	Nettoergebnis nach Zuw./Entn. Haushaltsrücklagen (Saldo 0 +/- SU23)			-216 800,00	-216 800,00	0,00			
SA2	Saldo (2) Geldfluss aus der Investiven Gebarung (33 – 34)						0,00	0,00	0,00
SA3	Saldo (3) Nettofinanzierungssaldo (Saldo 1 + Saldo 2)						-216 800,00	-216 800,00	0,00
SA4	Saldo (4) Geldfluss aus der Finanzierungstätigkeit (35 – 36)						0,00	0,00	0,00
SA5	Saldo (5) Geldfluss aus der voranschlagswirksamen Gebarung (Saldo 3 + Saldo 4)						-216 800,00	-216 800,00	0,00
<b>441</b>	<b>Maßnahmen</b>								
SA 0 / SA 1	(0) Nettoergebnis (21 - 22) / (1) Geldfluss operative Gebarung (31 – 32)			-216 800,00	-216 800,00	0,00	-216 800,00	-216 800,00	0,00
SA00	Nettoergebnis nach Zuw./Entn. Haushaltsrücklagen (Saldo 0 +/- SU23)			-216 800,00	-216 800,00	0,00			
SA2	Saldo (2) Geldfluss aus der Investiven Gebarung (33 – 34)						0,00	0,00	0,00
SA3	Saldo (3) Nettofinanzierungssaldo (Saldo 1 + Saldo 2)						-216 800,00	-216 800,00	0,00
SA4	Saldo (4) Geldfluss aus der Finanzierungstätigkeit (35 – 36)						0,00	0,00	0,00
SA5	Saldo (5) Geldfluss aus der voranschlagswirksamen Gebarung (Saldo 3 + Saldo 4)						-216 800,00	-216 800,00	0,00
<b>441900</b>	<b>Corona-Krise 2022</b>								
<b>Operative Gebarung</b>									
SU 21 / 31	Summe Erträge / Einzahlungen operative Gebarung			0,00	0,00	0,00	0,00	0,00	0,00
5/441900-750010	Transfers an Bund, Bundesfonds und Bundeskammern (Rückzlg. COVID-19 Zuschuss für Gemeinden für Impfkampagnen)	2231	3231	26	216 800,00	216 800,00	0,00	216 800,00	216 800,00
SU 22 / 32	Summe Aufwendungen / Auszahlungen operative Gebarung			216 800,00	216 800,00	0,00	216 800,00	216 800,00	0,00
SA 0 / SA 1	(0) Nettoergebnis (21 - 22) / (1) Geldfluss operative Gebarung (31 – 32)			-216 800,00	-216 800,00	0,00	-216 800,00	-216 800,00	0,00
SU 23	Summe Haushaltsrücklagen			0,00	0,00	0,00	0,00	0,00	0,00
SA00	Nettoergebnis nach Zuw./Entn. Haushaltsrücklagen (Saldo 0 +/- SU23)			-216 800,00	-216 800,00	0,00			
<b>Investive Gebarung</b>									
SU 33	Summe Einzahlungen investive Gebarung						0,00	0,00	0,00
SU 34	Summe Auszahlungen investive Gebarung						0,00	0,00	0,00
SA2	Saldo (2) Geldfluss aus der Investiven Gebarung (33 – 34)						0,00	0,00	0,00
SA3	Saldo (3) Nettofinanzierungssaldo (Saldo 1 + Saldo 2)						-216 800,00	-216 800,00	0,00
<b>Finanzierungstätigkeit</b>									
SU 35	Summe Einzahlungen aus der Finanzierungstätigkeit						0,00	0,00	0,00
SU 36	Summe Auszahlungen aus der Finanzierungstätigkeit						0,00	0,00	0,00
SA4	Saldo (4) Geldfluss aus der Finanzierungstätigkeit (35 – 36)						0,00	0,00	0,00
SA5	Saldo (5) Geldfluss aus der voranschlagswirksamen Gebarung (Saldo 3 + Saldo 4)						-216 800,00	-216 800,00	0,00

	MVAG	VC	QU	Ergebnisvoranschlag			Finanzierungsvoranschlag						
				EH	FH	VA 2023 inkl. NVA	VA 2023	1. NVA	VA 2023 inkl. NVA	VA 2023	1. NVA		
<b>5 Gesundheit</b>													
SA 0 / SA 1						(0) Nettoergebnis (21 - 22) / (1) Geldfluss operative Gebarung (31 – 32)	-6 064 800,00	-5 445 800,00	-619 000,00	-5 944 600,00	-5 445 600,00	-499 000,00	
SA00						Nettoergebnis nach Zuw./Entn. Haushaltsrücklagen (Saldo 0 +/- SU23)	-6 065 800,00	-5 445 800,00	-620 000,00				
SA2						Saldo (2) Geldfluss aus der Investiven Gebarung (33 – 34)				-135 100,00	-100,00	-135 000,00	
SA3						Saldo (3) Nettofinanzierungssaldo (Saldo 1 + Saldo 2)				-6 079 700,00	-5 445 700,00	-634 000,00	
SA4						Saldo (4) Geldfluss aus der Finanzierungstätigkeit (35 – 36)				0,00	0,00	0,00	
SA5						Saldo (5) Geldfluss aus der voranschlagswirksamen Gebarung (Saldo 3 + Saldo 4)				-6 079 700,00	-5 445 700,00	-634 000,00	
<b>51 Gesundheitsdienst</b>													
SA 0 / SA 1						(0) Nettoergebnis (21 - 22) / (1) Geldfluss operative Gebarung (31 – 32)	-87 300,00	-81 100,00	-6 200,00	-87 300,00	-81 100,00	-6 200,00	
SA00						Nettoergebnis nach Zuw./Entn. Haushaltsrücklagen (Saldo 0 +/- SU23)	-88 300,00	-81 100,00	-7 200,00				
SA2						Saldo (2) Geldfluss aus der Investiven Gebarung (33 – 34)				0,00	0,00	0,00	
SA3						Saldo (3) Nettofinanzierungssaldo (Saldo 1 + Saldo 2)				-87 300,00	-81 100,00	-6 200,00	
SA4						Saldo (4) Geldfluss aus der Finanzierungstätigkeit (35 – 36)				0,00	0,00	0,00	
SA5						Saldo (5) Geldfluss aus der voranschlagswirksamen Gebarung (Saldo 3 + Saldo 4)				-87 300,00	-81 100,00	-6 200,00	
<b>510 Medizinische Bereichsversorgung</b>													
SA 0 / SA 1						(0) Nettoergebnis (21 - 22) / (1) Geldfluss operative Gebarung (31 – 32)	-87 300,00	-81 100,00	-6 200,00	-87 300,00	-81 100,00	-6 200,00	
SA00						Nettoergebnis nach Zuw./Entn. Haushaltsrücklagen (Saldo 0 +/- SU23)	-88 300,00	-81 100,00	-7 200,00				
SA2						Saldo (2) Geldfluss aus der Investiven Gebarung (33 – 34)				0,00	0,00	0,00	
SA3						Saldo (3) Nettofinanzierungssaldo (Saldo 1 + Saldo 2)				-87 300,00	-81 100,00	-6 200,00	
SA4						Saldo (4) Geldfluss aus der Finanzierungstätigkeit (35 – 36)				0,00	0,00	0,00	
SA5						Saldo (5) Geldfluss aus der voranschlagswirksamen Gebarung (Saldo 3 + Saldo 4)				-87 300,00	-81 100,00	-6 200,00	
<b>510000 Sprengelärzte</b>													
<b>Operative Gebarung</b>													
SU 21 / 31						Summe Erträge / Einzahlungen operative Gebarung	0,00	0,00	0,00	0,00	0,00	0,00	
1/510000-751110				2231	3231	26	Transfers an Länder, Landesfonds und Landeskammern - Transferzahlung gem. Sprengelärztegesetz	68 000,00	62 000,00	6 000,00	68 000,00	62 000,00	6 000,00
SU 22 / 32						Summe Aufwendungen / Auszahlungen operative Gebarung	68 000,00	62 000,00	6 000,00	68 000,00	62 000,00	6 000,00	
SA 0 / SA 1						(0) Nettoergebnis (21 - 22) / (1) Geldfluss operative Gebarung (31 – 32)	-68 000,00	-62 000,00	-6 000,00	-68 000,00	-62 000,00	-6 000,00	
SU 23						Summe Haushaltsrücklagen	0,00	0,00	0,00	0,00	0,00	0,00	
SA00						Nettoergebnis nach Zuw./Entn. Haushaltsrücklagen (Saldo 0 +/- SU23)	-68 000,00	-62 000,00	-6 000,00				
<b>Investive Gebarung</b>													
SU 33						Summe Einzahlungen investive Gebarung				0,00	0,00	0,00	
SU 34						Summe Auszahlungen investive Gebarung				0,00	0,00	0,00	
SA2						Saldo (2) Geldfluss aus der Investiven Gebarung (33 – 34)				0,00	0,00	0,00	
SA3						Saldo (3) Nettofinanzierungssaldo (Saldo 1 + Saldo 2)				-68 000,00	-62 000,00	-6 000,00	



# 1. Nachtragsvoranschlag 2023

Stadtgemeinde Wolfsberg

# NVA Ergebnis- und Finanzierungsvoranschlag Detailnachweis

	MVAG	VC	QU	Ergebnisvoranschlag			Finanzierungsvoranschlag			
				EH	FH	VA 2023 inkl. NVA	VA 2023	1. NVA	VA 2023 inkl. NVA	VA 2023
<b>Finanzierungstätigkeit</b>										
SU 35								0,00	0,00	0,00
SU 36								0,00	0,00	0,00
SA4								0,00	0,00	0,00
SA5								-68 000,00	-62 000,00	-6 000,00
<b>510010 Medizinische Bereichsversorgung</b>										
<b>Operative Gebarung</b>										
2/510010+829000	Sonstige Einnahmen	2116	3116	18	1 000,00	1 000,00	0,00	1 000,00	1 000,00	0,00
<b>SU 21 / 31</b>	<b>Summe Erträge / Einzahlungen operative Gebarung</b>				<b>1 000,00</b>	<b>1 000,00</b>	<b>0,00</b>	<b>1 000,00</b>	<b>1 000,00</b>	<b>0,00</b>
1/510010-402000	Materialien (soweit nicht zugeordnet)	2221	3221	23	200,00	200,00	0,00	200,00	200,00	0,00
1/510010-413000	Handelswaren	2221	3221	23	600,00	600,00	0,00	600,00	600,00	0,00
1/510010-600000	Strom	2222	3222	24	700,00	500,00	200,00	700,00	500,00	200,00
1/510010-700000	Mietzinse	2223	3223	24	5 500,00	5 500,00	0,00	5 500,00	5 500,00	0,00
1/510010-720009	Vergütungen zwischen Verwaltungszweigen	2225	3225	24	200,00	200,00	0,00	200,00	200,00	0,00
1/510010-728000	Entgelte für sonstige Leistungen	2225	3225	24	13 000,00	13 000,00	0,00	13 000,00	13 000,00	0,00
1/510010-729000	Sonstige Ausgaben	2225	3225	24	100,00	100,00	0,00	100,00	100,00	0,00
<b>SU 22 / 32</b>	<b>Summe Aufwendungen / Auszahlungen operative Gebarung</b>				<b>20 300,00</b>	<b>20 100,00</b>	<b>200,00</b>	<b>20 300,00</b>	<b>20 100,00</b>	<b>200,00</b>
<b>SA 0 / SA 1</b>	<b>(0) Nettoergebnis (21 - 22) / (1) Geldfluss operative Gebarung (31 - 32)</b>				<b>-19 300,00</b>	<b>-19 100,00</b>	<b>-200,00</b>	<b>-19 300,00</b>	<b>-19 100,00</b>	<b>-200,00</b>
1/510010-795000	Zuweisung an allgemeine Haushaltsrücklagen	2401			1 000,00	0,00	1 000,00	0,00	0,00	0,00
<b>SU 23</b>	<b>Summe Haushaltsrücklagen</b>				<b>-1 000,00</b>	<b>0,00</b>	<b>-1 000,00</b>	<b>0,00</b>	<b>0,00</b>	<b>0,00</b>
<b>SA00</b>	<b>Nettoergebnis nach Zuw./Entn. Haushaltsrücklagen (Saldo 0 +/- SU23)</b>				<b>-20 300,00</b>	<b>-19 100,00</b>	<b>-1 200,00</b>			
<b>Investive Gebarung</b>										
SU 33	Summe Einzahlungen investive Gebarung							0,00	0,00	0,00
SU 34	Summe Auszahlungen investive Gebarung							0,00	0,00	0,00
SA2	Saldo (2) Geldfluss aus der Investiven Gebarung (33 - 34)							0,00	0,00	0,00
SA3	Saldo (3) Nettofinanzierungssaldo (Saldo 1 + Saldo 2)							-19 300,00	-19 100,00	-200,00
<b>Finanzierungstätigkeit</b>										
SU 35	Summe Einzahlungen aus der Finanzierungstätigkeit							0,00	0,00	0,00
SU 36	Summe Auszahlungen aus der Finanzierungstätigkeit							0,00	0,00	0,00
SA4	Saldo (4) Geldfluss aus der Finanzierungstätigkeit (35 - 36)							0,00	0,00	0,00
SA5	Saldo (5) Geldfluss aus der voranschlagswirksamen Gebarung (Saldo 3 + Saldo 4)							-19 300,00	-19 100,00	-200,00

1. Nachtragsvoranschlag 2023

Stadtgemeinde Wolfsberg

NVA Ergebnis- und Finanzierungsvoranschlag Detailnachweis

	MVAG	VC	QU	Ergebnisvoranschlag			Finanzierungsvoranschlag			
				EH	FH	VA 2023 inkl. NVA	VA 2023	1. NVA	VA 2023 inkl. NVA	VA 2023
<b>52</b>	<b>Umweltschutz</b>									
SA 0 / SA 1	(0) Nettoergebnis (21 - 22) / (1) Geldfluss operative Gebarung (31 – 32)			-69 100,00	-47 400,00	-21 700,00	-69 000,00	-47 300,00	-21 700,00	
SA00	Nettoergebnis nach Zuw./Entn. Haushaltsrücklagen (Saldo 0 +/- SU23)			-69 100,00	-47 400,00	-21 700,00				
SA2	Saldo (2) Geldfluss aus der Investiven Gebarung (33 – 34)						-15 100,00	-100,00	-15 000,00	
SA3	Saldo (3) Nettofinanzierungssaldo (Saldo 1 + Saldo 2)						-84 100,00	-47 400,00	-36 700,00	
SA4	Saldo (4) Geldfluss aus der Finanzierungstätigkeit (35 – 36)						0,00	0,00	0,00	
SA5	Saldo (5) Geldfluss aus der voranschlagswirksamen Gebarung (Saldo 3 + Saldo 4)						-84 100,00	-47 400,00	-36 700,00	
<b>520</b>	<b>Natur- und Landschaftsschutz</b>									
SA 0 / SA 1	(0) Nettoergebnis (21 - 22) / (1) Geldfluss operative Gebarung (31 – 32)			-9 700,00	-8 000,00	-1 700,00	-9 700,00	-8 000,00	-1 700,00	
SA00	Nettoergebnis nach Zuw./Entn. Haushaltsrücklagen (Saldo 0 +/- SU23)			-9 700,00	-8 000,00	-1 700,00				
SA2	Saldo (2) Geldfluss aus der Investiven Gebarung (33 – 34)						-15 000,00	0,00	-15 000,00	
SA3	Saldo (3) Nettofinanzierungssaldo (Saldo 1 + Saldo 2)						-24 700,00	-8 000,00	-16 700,00	
SA4	Saldo (4) Geldfluss aus der Finanzierungstätigkeit (35 – 36)						0,00	0,00	0,00	
SA5	Saldo (5) Geldfluss aus der voranschlagswirksamen Gebarung (Saldo 3 + Saldo 4)						-24 700,00	-8 000,00	-16 700,00	
<b>520000</b>	<b>Natur- und Landschaftsschutz</b>									
<b>Operative Gebarung</b>										
SU 21 / 31	Summe Erträge / Einzahlungen operative Gebarung			0,00	0,00	0,00	0,00	0,00	0,00	
1/520000-726000	Mitgliedsbeiträge an Institutionen	2225	3225	24	100,00	100,00	0,00	100,00	100,00	0,00
1/520000-729700	Sonstige Ausgaben (Naturdenkmäler Bäume)	2225	3225	24	700,00	700,00	0,00	700,00	700,00	0,00
1/520000-757100	Subventionen an Vereine	2234	3234	27	2 600,00	2 600,00	0,00	2 600,00	2 600,00	0,00
SU 22 / 32	Summe Aufwendungen / Auszahlungen operative Gebarung			3 400,00	3 400,00	0,00	3 400,00	3 400,00	0,00	
SA 0 / SA 1	(0) Nettoergebnis (21 - 22) / (1) Geldfluss operative Gebarung (31 – 34)			-3 400,00	-3 400,00	0,00	-3 400,00	-3 400,00	0,00	
SU 23	Summe Haushaltsrücklagen			0,00	0,00	0,00	0,00	0,00	0,00	
SA00	Nettoergebnis nach Zuw./Entn. Haushaltsrücklagen (Saldo 0 +/- SU23)			-3 400,00	-3 400,00	0,00				
<b>Investive Gebarung</b>										
SU 33	Summe Einzahlungen investive Gebarung						0,00	0,00	0,00	
SU 34	Summe Auszahlungen investive Gebarung						0,00	0,00	0,00	
SA2	Saldo (2) Geldfluss aus der Investiven Gebarung (33 – 34)						0,00	0,00	0,00	
SA3	Saldo (3) Nettofinanzierungssaldo (Saldo 1 + Saldo 2)						-3 400,00	-3 400,00	0,00	
<b>Finanzierungstätigkeit</b>										
SU 35	Summe Einzahlungen aus der Finanzierungstätigkeit						0,00	0,00	0,00	
SU 36	Summe Auszahlungen aus der Finanzierungstätigkeit						0,00	0,00	0,00	
SA4	Saldo (4) Geldfluss aus der Finanzierungstätigkeit (35 – 36)						0,00	0,00	0,00	
SA5	Saldo (5) Geldfluss aus der voranschlagswirksamen Gebarung (Saldo 3 + Saldo 4)						-3 400,00	-3 400,00	0,00	
<b>520010</b>	<b>Biotop St.Michael</b>									

# 1. Nachtragsvoranschlag 2023

Stadtgemeinde Wolfsberg

# NVA Ergebnis- und Finanzierungsvoranschlag Detailnachweis

		MVAG		VC	QU	Ergebnisvoranschlag			Finanzierungsvoranschlag		
		EH	FH			VA 2023 inkl. NVA	VA 2023	1. NVA	VA 2023 inkl. NVA	VA 2023	1. NVA
<b>Operative Gebarung</b>											
<b>SU 21 / 31</b>	<b>Summe Erträge / Einzahlungen operative Gebarung</b>					<b>0,00</b>	<b>0,00</b>	<b>0,00</b>	<b>0,00</b>	<b>0,00</b>	<b>0,00</b>
1/520010-610000	Instandhaltung v.Grund u.Boden	2224	3224	24		1 000,00	1 000,00	0,00	1 000,00	1 000,00	0,00
1/520010-613000	Instandhaltung von sonstigen Grundstückseinrichtungen	2224	3224	24		1 000,00	1 000,00	0,00	1 000,00	1 000,00	0,00
1/520010-618000	Instandhaltung von sonstigen Anlagen	2224	3224	24		500,00	500,00	0,00	500,00	500,00	0,00
1/520010-711000	Gebühren f. d. Benützung v.Gemeindeeinricht. gem. FAG	2225	3225	24		100,00	100,00	0,00	100,00	100,00	0,00
1/520010-720009	Vergütungen zwischen Verwaltungszweigen	2225	3225	24	*	3 700,00	2 000,00	1 700,00	3 700,00	2 000,00	1 700,00
<b>SU 22 / 32</b>	<b>Summe Aufwendungen / Auszahlungen operative Gebarung</b>					<b>6 300,00</b>	<b>4 600,00</b>	<b>1 700,00</b>	<b>6 300,00</b>	<b>4 600,00</b>	<b>1 700,00</b>
<b>SA 0 / SA 1</b>	<b>(0) Nettoergebnis (21 - 22) / (1) Geldfluss operative Gebarung (31 - 32)</b>					<b>-6 300,00</b>	<b>-4 600,00</b>	<b>-1 700,00</b>	<b>-6 300,00</b>	<b>-4 600,00</b>	<b>-1 700,00</b>
<b>SU 23</b>	<b>Summe Haushaltsrücklagen</b>					<b>0,00</b>	<b>0,00</b>	<b>0,00</b>	<b>0,00</b>	<b>0,00</b>	<b>0,00</b>
<b>SA00</b>	<b>Nettoergebnis nach Zuw./Entn. Haushaltsrücklagen (Saldo 0 +/- SU23)</b>					<b>-6 300,00</b>	<b>-4 600,00</b>	<b>-1 700,00</b>			
<b>Investive Gebarung</b>											
<b>SU 33</b>	<b>Summe Einzahlungen investive Gebarung</b>								<b>0,00</b>	<b>0,00</b>	<b>0,00</b>
1/520010-060000	Im Bau befindliche Grundstückseinrichtungen		3412	40		0,00	0,00	0,00	15 000,00	0,00	15 000,00
<b>SU 34</b>	<b>Summe Auszahlungen investive Gebarung</b>								<b>15 000,00</b>	<b>0,00</b>	<b>15 000,00</b>
<b>SA2</b>	<b>Saldo (2) Geldfluss aus der Investiven Gebarung (33 - 34)</b>								<b>-15 000,00</b>	<b>0,00</b>	<b>-15 000,00</b>
<b>SA3</b>	<b>Saldo (3) Nettofinanzierungssaldo (Saldo 1 + Saldo 2)</b>								<b>-21 300,00</b>	<b>-4 600,00</b>	<b>-16 700,00</b>
<b>Finanzierungstätigkeit</b>											
<b>SU 35</b>	<b>Summe Einzahlungen aus der Finanzierungstätigkeit</b>								<b>0,00</b>	<b>0,00</b>	<b>0,00</b>
<b>SU 36</b>	<b>Summe Auszahlungen aus der Finanzierungstätigkeit</b>								<b>0,00</b>	<b>0,00</b>	<b>0,00</b>
<b>SA4</b>	<b>Saldo (4) Geldfluss aus der Finanzierungstätigkeit (35 - 36)</b>								<b>0,00</b>	<b>0,00</b>	<b>0,00</b>
<b>SA5</b>	<b>Saldo (5) Geldfluss aus der voranschlagswirksamen Gebarung (Saldo 3 + Saldo 4)</b>								<b>-21 300,00</b>	<b>-4 600,00</b>	<b>-16 700,00</b>

1. Nachtragsvoranschlag 2023

Stadtgemeinde Wolfsberg

NVA Ergebnis- und Finanzierungsvoranschlag Detailnachweis

	MVAG	VC	QU	Ergebnisvoranschlag			Finanzierungsvoranschlag			
				EH	FH	VA 2023 inkl. NVA	VA 2023	1. NVA	VA 2023 inkl. NVA	VA 2023
<b>529</b>	<b>Sonstige Einrichtungen und Maßnahmen</b>									
SA 0 / SA 1	(0) Nettoergebnis (21 - 22) / (1) Geldfluss operative Gebarung (31 - 32)			-59 400,00	-39 400,00	-20 000,00	-59 300,00	-39 300,00	-20 000,00	
SA00	Nettoergebnis nach Zuw./Entn. Haushaltsrücklagen (Saldo 0 +/- SU23)			-59 400,00	-39 400,00	-20 000,00				
SA2	Saldo (2) Geldfluss aus der Investiven Gebarung (33 - 34)						-100,00	-100,00	0,00	
SA3	Saldo (3) Nettofinanzierungssaldo (Saldo 1 + Saldo 2)						-59 400,00	-39 400,00	-20 000,00	
SA4	Saldo (4) Geldfluss aus der Finanzierungstätigkeit (35 - 36)						0,00	0,00	0,00	
SA5	Saldo (5) Geldfluss aus der voranschlagswirksamen Gebarung (Saldo 3 + Saldo 4)						-59 400,00	-39 400,00	-20 000,00	
<b>529001</b>	<b>Projekt "Wolfsberg-fahrradfreundlich"</b>									
<b>Operative Gebarung</b>										
2/529001+861000	Transfers von Ländern, Landesfonds und Landeskammern	2121	3121	15	4 800,00	6 200,00	-1 400,00	4 800,00	6 200,00	-1 400,00
<b>SU 21 / 31</b>	<b>Summe Erträge / Einzahlungen operative Gebarung</b>			<b>4 800,00</b>	<b>6 200,00</b>	<b>-1 400,00</b>	<b>4 800,00</b>	<b>6 200,00</b>	<b>-1 400,00</b>	
1/529001-728000	Entgelte für sonstige Leistungen	2225	3225	24	700,00	700,00	0,00	700,00	700,00	0,00
1/529001-729000	Sonstige Aufwendungen	2225	3225	24	1 500,00	1 500,00	0,00	1 500,00	1 500,00	0,00
1/529001-768000	Sonstige Transfers an private Haushalte	2234	3234	27	5 500,00	5 500,00	0,00	5 500,00	5 500,00	0,00
<b>SU 22 / 32</b>	<b>Summe Aufwendungen / Auszahlungen operative Gebarung</b>			<b>7 700,00</b>	<b>7 700,00</b>	<b>0,00</b>	<b>7 700,00</b>	<b>7 700,00</b>	<b>0,00</b>	
SA 0 / SA 1	(0) Nettoergebnis (21 - 22) / (1) Geldfluss operative Gebarung (31 - 32)			-2 900,00	-1 500,00	-1 400,00	-2 900,00	-1 500,00	-1 400,00	
SU 23	Summe Haushaltsrücklagen			0,00	0,00	0,00	0,00	0,00	0,00	
SA00	Nettoergebnis nach Zuw./Entn. Haushaltsrücklagen (Saldo 0 +/- SU23)			-2 900,00	-1 500,00	-1 400,00				
<b>Investive Gebarung</b>										
SU 33	Summe Einzahlungen investive Gebarung						0,00	0,00	0,00	
SU 34	Summe Auszahlungen investive Gebarung						0,00	0,00	0,00	
SA2	Saldo (2) Geldfluss aus der Investiven Gebarung (33 - 34)						0,00	0,00	0,00	
SA3	Saldo (3) Nettofinanzierungssaldo (Saldo 1 + Saldo 2)						-2 900,00	-1 500,00	-1 400,00	
<b>Finanzierungstätigkeit</b>										
SU 35	Summe Einzahlungen aus der Finanzierungstätigkeit						0,00	0,00	0,00	
SU 36	Summe Auszahlungen aus der Finanzierungstätigkeit						0,00	0,00	0,00	
SA4	Saldo (4) Geldfluss aus der Finanzierungstätigkeit (35 - 36)						0,00	0,00	0,00	
SA5	Saldo (5) Geldfluss aus der voranschlagswirksamen Gebarung (Saldo 3 + Saldo 4)						-2 900,00	-1 500,00	-1 400,00	
<b>529003</b>	<b>Vorhaben "Koraln - Reich der Endemiten"</b>									
<b>Operative Gebarung</b>										
SU 21 / 31	Summe Erträge / Einzahlungen operative Gebarung			0,00	0,00	0,00	0,00	0,00	0,00	
SU 22 / 32	Summe Aufwendungen / Auszahlungen operative Gebarung			0,00	0,00	0,00	0,00	0,00	0,00	
SA 0 / SA 1	(0) Nettoergebnis (21 - 22) / (1) Geldfluss operative Gebarung (31 - 32)			0,00	0,00	0,00	0,00	0,00	0,00	
SU 23	Summe Haushaltsrücklagen			0,00	0,00	0,00	0,00	0,00	0,00	
SA00	Nettoergebnis nach Zuw./Entn. Haushaltsrücklagen (Saldo 0 +/- SU23)			0,00	0,00	0,00	0,00	0,00	0,00	

# 1. Nachtragsvoranschlag 2023

Stadtgemeinde Wolfsberg

# NVA Ergebnis- und Finanzierungsvoranschlag Detailnachweis

	MVAG	VC	QU	Ergebnisvoranschlag			Finanzierungsvoranschlag			
				EH	FH	VA 2023 inkl. NVA	VA 2023	1. NVA	VA 2023 inkl. NVA	VA 2023
<b>Investive Gebarung</b>										
SU 33								0,00	0,00	0,00
SU 34								0,00	0,00	0,00
SA2								0,00	0,00	0,00
SA3								0,00	0,00	0,00
<b>Finanzierungstätigkeit</b>										
SU 35								0,00	0,00	0,00
SU 36								0,00	0,00	0,00
SA4								0,00	0,00	0,00
SA5								0,00	0,00	0,00
<b>529010</b>										
<b>Operative Gebarung</b>										
2/529010+829000										
SU 21 / 31								100,00	100,00	0,00
1/529010-400000								100,00	100,00	0,00
1/529010-413000								100,00	100,00	0,00
1/529010-454000								400,00	300,00	100,00
1/529010-456000								100,00	100,00	0,00
1/529010-457000								100,00	100,00	0,00
1/529010-459000								500,00	500,00	0,00
1/529010-600000								10 500,00	10 500,00	0,00
1/529010-680700								100,00	100,00	0,00
1/529010-711000								2 000,00	2 000,00	0,00
1/529010-720009								3 000,00	3 000,00	0,00
1/529010-726000								22 700,00	14 200,00	8 500,00
1/529010-728000								1 700,00	1 700,00	0,00
1/529010-729000								2 300,00	2 300,00	0,00
1/529010-768000								3 000,00	3 000,00	0,00
SU 22 / 32								46 600,00	38 000,00	8 600,00
SA 0 / SA 1								-46 500,00	-37 900,00	-8 600,00
SU 23								0,00	0,00	0,00
SA00								-46 500,00	-37 900,00	-8 600,00

# 1. Nachtragsvoranschlag 2023

Stadtgemeinde Wolfsberg

# NVA Ergebnis- und Finanzierungsvoranschlag Detailnachweis

	MVAG	VC	QU	Ergebnisvoranschlag			Finanzierungsvoranschlag			
				EH	FH	VA 2023 inkl. NVA	VA 2023	1. NVA	VA 2023 inkl. NVA	VA 2023
<b>Investive Gebarung</b>										
<b>SU 33</b>	<b>Summe Einzahlungen investive Gebarung</b>							<b>0,00</b>	<b>0,00</b>	<b>0,00</b>
1/529010-042000				Amts-, Betriebs- und Geschäftsausstattung	3415	2	41	0,00	0,00	0,00
<b>SU 34</b>	<b>Summe Auszahlungen investive Gebarung</b>							<b>100,00</b>	<b>100,00</b>	<b>0,00</b>
<b>SA2</b>	<b>Saldo (2) Geldfluss aus der Investiven Gebarung (33 – 34)</b>							<b>-100,00</b>	<b>-100,00</b>	<b>0,00</b>
<b>SA3</b>	<b>Saldo (3) Nettofinanzierungssaldo (Saldo 1 + Saldo 2)</b>							<b>-46 500,00</b>	<b>-37 900,00</b>	<b>-8 600,00</b>
<b>Finanzierungstätigkeit</b>										
<b>SU 35</b>	<b>Summe Einzahlungen aus der Finanzierungstätigkeit</b>							<b>0,00</b>	<b>0,00</b>	<b>0,00</b>
<b>SU 36</b>	<b>Summe Auszahlungen aus der Finanzierungstätigkeit</b>							<b>0,00</b>	<b>0,00</b>	<b>0,00</b>
<b>SA4</b>	<b>Saldo (4) Geldfluss aus der Finanzierungstätigkeit (35 – 36)</b>							<b>0,00</b>	<b>0,00</b>	<b>0,00</b>
<b>SA5</b>	<b>Saldo (5) Geldfluss aus der voranschlagswirksamen Gebarung (Saldo 3 + Saldo 4)</b>							<b>-46 500,00</b>	<b>-37 900,00</b>	<b>-8 600,00</b>
<b>529020</b>	<b>Projekt "Ölkessel-frei"</b>									
<b>Operative Gebarung</b>										
2/529020+861000				Transfers von Ländern, Landesfonds und Landeskammern	2121	3121	15	25 000,00	0,00	25 000,00
<b>SU 21 / 31</b>	<b>Summe Erträge / Einzahlungen operative Gebarung</b>							<b>25 000,00</b>	<b>0,00</b>	<b>25 000,00</b>
<b>SU 22 / 32</b>	<b>Summe Aufwendungen / Auszahlungen operative Gebarung</b>							<b>0,00</b>	<b>0,00</b>	<b>0,00</b>
<b>SA 0 / SA 1</b>	<b>(0) Nettoergebnis (21 - 22) / (1) Geldfluss operative Gebarung (31 – 32)</b>							<b>25 000,00</b>	<b>0,00</b>	<b>25 000,00</b>
<b>SU 23</b>	<b>Summe Haushaltsrücklagen</b>							<b>0,00</b>	<b>0,00</b>	<b>0,00</b>
<b>SA00</b>	<b>Nettoergebnis nach Zuw./Entn. Haushaltsrücklagen (Saldo 0 +/- SU23)</b>							<b>25 000,00</b>	<b>0,00</b>	<b>25 000,00</b>
<b>Investive Gebarung</b>										
<b>SU 33</b>	<b>Summe Einzahlungen investive Gebarung</b>							<b>0,00</b>	<b>0,00</b>	<b>0,00</b>
<b>SU 34</b>	<b>Summe Auszahlungen investive Gebarung</b>							<b>0,00</b>	<b>0,00</b>	<b>0,00</b>
<b>SA2</b>	<b>Saldo (2) Geldfluss aus der Investiven Gebarung (33 – 34)</b>							<b>0,00</b>	<b>0,00</b>	<b>0,00</b>
<b>SA3</b>	<b>Saldo (3) Nettofinanzierungssaldo (Saldo 1 + Saldo 2)</b>							<b>25 000,00</b>	<b>0,00</b>	<b>25 000,00</b>
<b>Finanzierungstätigkeit</b>										
<b>SU 35</b>	<b>Summe Einzahlungen aus der Finanzierungstätigkeit</b>							<b>0,00</b>	<b>0,00</b>	<b>0,00</b>
<b>SU 36</b>	<b>Summe Auszahlungen aus der Finanzierungstätigkeit</b>							<b>0,00</b>	<b>0,00</b>	<b>0,00</b>
<b>SA4</b>	<b>Saldo (4) Geldfluss aus der Finanzierungstätigkeit (35 – 36)</b>							<b>0,00</b>	<b>0,00</b>	<b>0,00</b>
<b>SA5</b>	<b>Saldo (5) Geldfluss aus der voranschlagswirksamen Gebarung (Saldo 3 + Saldo 4)</b>							<b>25 000,00</b>	<b>0,00</b>	<b>25 000,00</b>
<b>529030</b>	<b>Projekt "Schaffung einer Energiegemeinschaft"</b>									
<b>Operative Gebarung</b>										
2/529030+861000				Transfers von Ländern, Landesfonds und Landeskammern	2121	3121	15	10 000,00	0,00	10 000,00
<b>SU 21 / 31</b>	<b>Summe Erträge / Einzahlungen operative Gebarung</b>							<b>10 000,00</b>	<b>0,00</b>	<b>10 000,00</b>

# 1. Nachtragsvoranschlag 2023

Stadtgemeinde Wolfsberg

# NVA Ergebnis- und Finanzierungsvoranschlag Detailnachweis

		MVAG VC QU			Ergebnisvoranschlag			Finanzierungsvoranschlag		
		EH	FH		VA 2023 inkl. NVA	VA 2023	1. NVA	VA 2023 inkl. NVA	VA 2023	1. NVA
1/529030-640000	Rechts- und Beratungsaufwand	2222	3222	24	45 000,00	0,00	45 000,00	45 000,00	0,00	45 000,00
<b>SU 22 / 32</b>	<b>Summe Aufwendungen / Auszahlungen operative Gebarung</b>				<b>45 000,00</b>	<b>0,00</b>	<b>45 000,00</b>	<b>45 000,00</b>	<b>0,00</b>	<b>45 000,00</b>
<b>SA 0 / SA 1</b>	<b>(0) Nettoergebnis (21 - 22) / (1) Geldfluss operative Gebarung (31 - 32)</b>				<b>-35 000,00</b>	<b>0,00</b>	<b>-35 000,00</b>	<b>-35 000,00</b>	<b>0,00</b>	<b>-35 000,00</b>
<b>SU 23</b>	<b>Summe Haushaltsrücklagen</b>				<b>0,00</b>	<b>0,00</b>	<b>0,00</b>	<b>0,00</b>	<b>0,00</b>	<b>0,00</b>
<b>SA00</b>	<b>Nettoergebnis nach Zuw./Entn. Haushaltsrücklagen (Saldo 0 +/- SU23)</b>				<b>-35 000,00</b>	<b>0,00</b>	<b>-35 000,00</b>			
<b>Investive Gebarung</b>										
<b>SU 33</b>	<b>Summe Einzahlungen investive Gebarung</b>							<b>0,00</b>	<b>0,00</b>	<b>0,00</b>
<b>SU 34</b>	<b>Summe Auszahlungen investive Gebarung</b>							<b>0,00</b>	<b>0,00</b>	<b>0,00</b>
<b>SA2</b>	<b>Saldo (2) Geldfluss aus der Investiven Gebarung (33 - 34)</b>							<b>0,00</b>	<b>0,00</b>	<b>0,00</b>
<b>SA3</b>	<b>Saldo (3) Nettofinanzierungssaldo (Saldo 1 + Saldo 2)</b>							<b>-35 000,00</b>	<b>0,00</b>	<b>-35 000,00</b>
<b>Finanzierungstätigkeit</b>										
<b>SU 35</b>	<b>Summe Einzahlungen aus der Finanzierungstätigkeit</b>							<b>0,00</b>	<b>0,00</b>	<b>0,00</b>
<b>SU 36</b>	<b>Summe Auszahlungen aus der Finanzierungstätigkeit</b>							<b>0,00</b>	<b>0,00</b>	<b>0,00</b>
<b>SA4</b>	<b>Saldo (4) Geldfluss aus der Finanzierungstätigkeit (35 - 36)</b>							<b>0,00</b>	<b>0,00</b>	<b>0,00</b>
<b>SA5</b>	<b>Saldo (5) Geldfluss aus der voranschlagswirksamen Gebarung (Saldo 3 + Saldo 4)</b>							<b>-35 000,00</b>	<b>0,00</b>	<b>-35 000,00</b>
<b>53</b>	<b>Rettungs- und Warndienste</b>									
<b>SA 0 / SA 1</b>	<b>(0) Nettoergebnis (21 - 22) / (1) Geldfluss operative Gebarung (31 - 32)</b>				<b>-302 500,00</b>	<b>-301 300,00</b>	<b>-1 200,00</b>	<b>-302 500,00</b>	<b>-301 300,00</b>	<b>-1 200,00</b>
<b>SA00</b>	<b>Nettoergebnis nach Zuw./Entn. Haushaltsrücklagen (Saldo 0 +/- SU23)</b>				<b>-302 500,00</b>	<b>-301 300,00</b>	<b>-1 200,00</b>			
<b>SA2</b>	<b>Saldo (2) Geldfluss aus der Investiven Gebarung (33 - 34)</b>							<b>0,00</b>	<b>0,00</b>	<b>0,00</b>
<b>SA3</b>	<b>Saldo (3) Nettofinanzierungssaldo (Saldo 1 + Saldo 2)</b>							<b>-302 500,00</b>	<b>-301 300,00</b>	<b>-1 200,00</b>
<b>SA4</b>	<b>Saldo (4) Geldfluss aus der Finanzierungstätigkeit (35 - 36)</b>							<b>0,00</b>	<b>0,00</b>	<b>0,00</b>
<b>SA5</b>	<b>Saldo (5) Geldfluss aus der voranschlagswirksamen Gebarung (Saldo 3 + Saldo 4)</b>							<b>-302 500,00</b>	<b>-301 300,00</b>	<b>-1 200,00</b>
<b>530</b>	<b>Rettungsdienste</b>									
<b>SA 0 / SA 1</b>	<b>(0) Nettoergebnis (21 - 22) / (1) Geldfluss operative Gebarung (31 - 32)</b>				<b>-302 500,00</b>	<b>-301 300,00</b>	<b>-1 200,00</b>	<b>-302 500,00</b>	<b>-301 300,00</b>	<b>-1 200,00</b>
<b>SA00</b>	<b>Nettoergebnis nach Zuw./Entn. Haushaltsrücklagen (Saldo 0 +/- SU23)</b>				<b>-302 500,00</b>	<b>-301 300,00</b>	<b>-1 200,00</b>			
<b>SA2</b>	<b>Saldo (2) Geldfluss aus der Investiven Gebarung (33 - 34)</b>							<b>0,00</b>	<b>0,00</b>	<b>0,00</b>
<b>SA3</b>	<b>Saldo (3) Nettofinanzierungssaldo (Saldo 1 + Saldo 2)</b>							<b>-302 500,00</b>	<b>-301 300,00</b>	<b>-1 200,00</b>
<b>SA4</b>	<b>Saldo (4) Geldfluss aus der Finanzierungstätigkeit (35 - 36)</b>							<b>0,00</b>	<b>0,00</b>	<b>0,00</b>
<b>SA5</b>	<b>Saldo (5) Geldfluss aus der voranschlagswirksamen Gebarung (Saldo 3 + Saldo 4)</b>							<b>-302 500,00</b>	<b>-301 300,00</b>	<b>-1 200,00</b>
<b>530000</b>	<b>Rettungsdienste</b>									
<b>Operative Gebarung</b>										
<b>SU 21 / 31</b>	<b>Summe Erträge / Einzahlungen operative Gebarung</b>				<b>0,00</b>	<b>0,00</b>	<b>0,00</b>	<b>0,00</b>	<b>0,00</b>	<b>0,00</b>
1/530000-751000	Rettungsbeitrag	2231	3231	26	1 200,00	0,00	1 200,00	1 200,00	0,00	1 200,00
1/530000-751140	Transfers an Länder, Landesfonds und Landeskammern - Rettungsbeitrag	2231	3231	26	301 200,00	301 200,00	0,00	301 200,00	301 200,00	0,00

1. Nachtragsvoranschlag 2023

Stadtgemeinde Wolfsberg

NVA Ergebnis- und Finanzierungsvoranschlag Detailnachweis

		MVAG		VC QU	Ergebnisvoranschlag			Finanzierungsvoranschlag		
		EH	FH		VA 2023 inkl. NVA	VA 2023	1. NVA	VA 2023 inkl. NVA	VA 2023	1. NVA
1/530000-757100	Transfers an private Organisationen ohne Erwerbszweck	2234	3234	27	100,00	100,00	0,00	100,00	100,00	0,00
<b>SU 22 / 32</b>	<b>Summe Aufwendungen / Auszahlungen operative Gebarung</b>				<b>302 500,00</b>	<b>301 300,00</b>	<b>1 200,00</b>	<b>302 500,00</b>	<b>301 300,00</b>	<b>1 200,00</b>
<b>SA 0 / SA 1</b>	<b>(0) Nettoergebnis (21 - 22) / (1) Geldfluss operative Gebarung (31 - 32)</b>				<b>-302 500,00</b>	<b>-301 300,00</b>	<b>-1 200,00</b>	<b>-302 500,00</b>	<b>-301 300,00</b>	<b>-1 200,00</b>
SU 23	Summe Haushaltsrücklagen				0,00	0,00	0,00	0,00	0,00	0,00
SA00	Nettoergebnis nach Zuw./Entn. Haushaltsrücklagen (Saldo 0 +/- SU23)				-302 500,00	-301 300,00	-1 200,00			
<b>Investive Gebarung</b>										
SU 33	Summe Einzahlungen investive Gebarung							0,00	0,00	0,00
SU 34	Summe Auszahlungen investive Gebarung							0,00	0,00	0,00
SA2	Saldo (2) Geldfluss aus der Investiven Gebarung (33 - 34)							0,00	0,00	0,00
SA3	Saldo (3) Nettofinanzierungssaldo (Saldo 1 + Saldo 2)							-302 500,00	-301 300,00	-1 200,00
<b>Finanzierungstätigkeit</b>										
SU 35	Summe Einzahlungen aus der Finanzierungstätigkeit							0,00	0,00	0,00
SU 36	Summe Auszahlungen aus der Finanzierungstätigkeit							0,00	0,00	0,00
SA4	Saldo (4) Geldfluss aus der Finanzierungstätigkeit (35 - 36)							0,00	0,00	0,00
SA5	Saldo (5) Geldfluss aus der voranschlagswirksamen Gebarung (Saldo 3 + Saldo 4)							-302 500,00	-301 300,00	-1 200,00
<b>56</b>	<b>Krankenanstalten anderer Rechtsträger</b>									
SA 0 / SA 1	(0) Nettoergebnis (21 - 22) / (1) Geldfluss operative Gebarung (31 - 32)				-5 501 000,00	-4 992 100,00	-508 900,00	-5 501 000,00	-4 992 100,00	-508 900,00
SA00	Nettoergebnis nach Zuw./Entn. Haushaltsrücklagen (Saldo 0 +/- SU23)				-5 501 000,00	-4 992 100,00	-508 900,00			
SA2	Saldo (2) Geldfluss aus der Investiven Gebarung (33 - 34)							0,00	0,00	0,00
SA3	Saldo (3) Nettofinanzierungssaldo (Saldo 1 + Saldo 2)							-5 501 000,00	-4 992 100,00	-508 900,00
SA4	Saldo (4) Geldfluss aus der Finanzierungstätigkeit (35 - 36)							0,00	0,00	0,00
SA5	Saldo (5) Geldfluss aus der voranschlagswirksamen Gebarung (Saldo 3 + Saldo 4)							-5 501 000,00	-4 992 100,00	-508 900,00
<b>560</b>	<b>Betriebsabgangsdeckung</b>									
SA 0 / SA 1	(0) Nettoergebnis (21 - 22) / (1) Geldfluss operative Gebarung (31 - 32)				-5 501 000,00	-4 992 100,00	-508 900,00	-5 501 000,00	-4 992 100,00	-508 900,00
SA00	Nettoergebnis nach Zuw./Entn. Haushaltsrücklagen (Saldo 0 +/- SU23)				-5 501 000,00	-4 992 100,00	-508 900,00			
SA2	Saldo (2) Geldfluss aus der Investiven Gebarung (33 - 34)							0,00	0,00	0,00
SA3	Saldo (3) Nettofinanzierungssaldo (Saldo 1 + Saldo 2)							-5 501 000,00	-4 992 100,00	-508 900,00
SA4	Saldo (4) Geldfluss aus der Finanzierungstätigkeit (35 - 36)							0,00	0,00	0,00
SA5	Saldo (5) Geldfluss aus der voranschlagswirksamen Gebarung (Saldo 3 + Saldo 4)							-5 501 000,00	-4 992 100,00	-508 900,00
<b>560000</b>	<b>Betriebsabgangsdeckung Krankenanstalten</b>									
<b>Operative Gebarung</b>										
SU 21 / 31	Summe Erträge / Einzahlungen operative Gebarung				0,00	0,00	0,00	0,00	0,00	0,00



1. Nachtragsvoranschlag 2023

Stadtgemeinde Wolfsberg

NVA Ergebnis- und Finanzierungsvoranschlag Detailnachweis

		MVAG VC QU			Ergebnisvoranschlag			Finanzierungsvoranschlag		
		EH	FH		VA 2023 inkl. NVA	VA 2023	1. NVA	VA 2023 inkl. NVA	VA 2023	1. NVA
1/560000-751120	Transfers an Länder, Landesfonds und Landesammern - Abgangsdeckung Krankenanstalten	2231	3231	26	5 501 000,00	4 992 100,00	508 900,00	5 501 000,00	4 992 100,00	508 900,00
<b>SU 22 / 32</b>	<b>Summe Aufwendungen / Auszahlungen operative Gebarung</b>				<b>5 501 000,00</b>	<b>4 992 100,00</b>	<b>508 900,00</b>	<b>5 501 000,00</b>	<b>4 992 100,00</b>	<b>508 900,00</b>
<b>SA 0 / SA 1</b>	<b>(0) Nettoergebnis (21 - 22) / (1) Geldfluss operative Gebarung (31 - 32)</b>				<b>-5 501 000,00</b>	<b>-4 992 100,00</b>	<b>-508 900,00</b>	<b>-5 501 000,00</b>	<b>-4 992 100,00</b>	<b>-508 900,00</b>
<b>SU 23</b>	<b>Summe Haushaltsrücklagen</b>				<b>0,00</b>	<b>0,00</b>	<b>0,00</b>	<b>0,00</b>	<b>0,00</b>	<b>0,00</b>
<b>SA00</b>	<b>Nettoergebnis nach Zuw./Entn. Haushaltsrücklagen (Saldo 0 +/- SU23)</b>				<b>-5 501 000,00</b>	<b>-4 992 100,00</b>	<b>-508 900,00</b>			
<b>Investive Gebarung</b>										
<b>SU 33</b>	<b>Summe Einzahlungen investive Gebarung</b>							<b>0,00</b>	<b>0,00</b>	<b>0,00</b>
<b>SU 34</b>	<b>Summe Auszahlungen investive Gebarung</b>							<b>0,00</b>	<b>0,00</b>	<b>0,00</b>
<b>SA2</b>	<b>Saldo (2) Geldfluss aus der Investiven Gebarung (33 - 34)</b>							<b>0,00</b>	<b>0,00</b>	<b>0,00</b>
<b>SA3</b>	<b>Saldo (3) Nettofinanzierungssaldo (Saldo 1 + Saldo 2)</b>							<b>-5 501 000,00</b>	<b>-4 992 100,00</b>	<b>-508 900,00</b>
<b>Finanzierungstätigkeit</b>										
<b>SU 35</b>	<b>Summe Einzahlungen aus der Finanzierungstätigkeit</b>							<b>0,00</b>	<b>0,00</b>	<b>0,00</b>
<b>SU 36</b>	<b>Summe Auszahlungen aus der Finanzierungstätigkeit</b>							<b>0,00</b>	<b>0,00</b>	<b>0,00</b>
<b>SA4</b>	<b>Saldo (4) Geldfluss aus der Finanzierungstätigkeit (35 - 36)</b>							<b>0,00</b>	<b>0,00</b>	<b>0,00</b>
<b>SA5</b>	<b>Saldo (5) Geldfluss aus der voranschlagswirksamen Gebarung (Saldo 3 + Saldo 4)</b>							<b>-5 501 000,00</b>	<b>-4 992 100,00</b>	<b>-508 900,00</b>
<b>58</b>	<b>Veterinärmedizin</b>									
<b>SA 0 / SA 1</b>	<b>(0) Nettoergebnis (21 - 22) / (1) Geldfluss operative Gebarung (31 - 32)</b>				<b>-104 900,00</b>	<b>-23 900,00</b>	<b>-81 000,00</b>	<b>15 200,00</b>	<b>-23 800,00</b>	<b>39 000,00</b>
<b>SA00</b>	<b>Nettoergebnis nach Zuw./Entn. Haushaltsrücklagen (Saldo 0 +/- SU23)</b>				<b>-104 900,00</b>	<b>-23 900,00</b>	<b>-81 000,00</b>			
<b>SA2</b>	<b>Saldo (2) Geldfluss aus der Investiven Gebarung (33 - 34)</b>							<b>-120 000,00</b>	<b>0,00</b>	<b>-120 000,00</b>
<b>SA3</b>	<b>Saldo (3) Nettofinanzierungssaldo (Saldo 1 + Saldo 2)</b>							<b>-104 800,00</b>	<b>-23 800,00</b>	<b>-81 000,00</b>
<b>SA4</b>	<b>Saldo (4) Geldfluss aus der Finanzierungstätigkeit (35 - 36)</b>							<b>0,00</b>	<b>0,00</b>	<b>0,00</b>
<b>SA5</b>	<b>Saldo (5) Geldfluss aus der voranschlagswirksamen Gebarung (Saldo 3 + Saldo 4)</b>							<b>-104 800,00</b>	<b>-23 800,00</b>	<b>-81 000,00</b>
<b>580</b>	<b>Einrichtungen der Veterinärmedizin</b>									
<b>SA 0 / SA 1</b>	<b>(0) Nettoergebnis (21 - 22) / (1) Geldfluss operative Gebarung (31 - 32)</b>				<b>-104 100,00</b>	<b>-23 100,00</b>	<b>-81 000,00</b>	<b>16 000,00</b>	<b>-23 000,00</b>	<b>39 000,00</b>
<b>SA00</b>	<b>Nettoergebnis nach Zuw./Entn. Haushaltsrücklagen (Saldo 0 +/- SU23)</b>				<b>-104 100,00</b>	<b>-23 100,00</b>	<b>-81 000,00</b>			
<b>SA2</b>	<b>Saldo (2) Geldfluss aus der Investiven Gebarung (33 - 34)</b>							<b>-120 000,00</b>	<b>0,00</b>	<b>-120 000,00</b>
<b>SA3</b>	<b>Saldo (3) Nettofinanzierungssaldo (Saldo 1 + Saldo 2)</b>							<b>-104 000,00</b>	<b>-23 000,00</b>	<b>-81 000,00</b>
<b>SA4</b>	<b>Saldo (4) Geldfluss aus der Finanzierungstätigkeit (35 - 36)</b>							<b>0,00</b>	<b>0,00</b>	<b>0,00</b>
<b>SA5</b>	<b>Saldo (5) Geldfluss aus der voranschlagswirksamen Gebarung (Saldo 3 + Saldo 4)</b>							<b>-104 000,00</b>	<b>-23 000,00</b>	<b>-81 000,00</b>
<b>580000</b>	<b>Tierheim</b>									
<b>Operative Gebarung</b>										
2/580000+810001	Erträge aus Leistungen (Einlieferung Energie - PV-Anlage)	2114	3114	13	100,00	100,00	0,00	100,00	100,00	0,00
2/580000+813000	Erträge aus der Auflösung von Investitionszuschüssen (Kapitaltransfers)		2127		800,00	800,00	0,00	0,00	0,00	0,00

# 1. Nachtragsvoranschlag 2023

Stadtgemeinde Wolfsberg

# NVA Ergebnis- und Finanzierungsvoranschlag Detailnachweis

		MVAG VC QU			Ergebnisvoranschlag			Finanzierungsvoranschlag		
		EH	FH		VA 2023 inkl. NVA	VA 2023	1. NVA	VA 2023 inkl. NVA	VA 2023	1. NVA
2/580000+829000	Sonstige Einnahmen	2116	3116	18	100,00	100,00	0,00	100,00	100,00	0,00
2/580000+861111	Transfers von Ländern, Landesfonds und Landesammern - Bedarfszuweisungsmittel außerhalb des Rahmens	2121	3121	2 15	60 000,00	0,00	60 000,00	60 000,00	0,00	60 000,00
<b>SU 21 / 31</b>	<b>Summe Erträge / Einzahlungen operative Gebarung</b>				<b>61 000,00</b>	<b>1 000,00</b>	<b>60 000,00</b>	<b>60 200,00</b>	<b>200,00</b>	<b>60 000,00</b>
1/580000-600000	Strom	2222	3222	24	22 000,00	0,00	22 000,00	22 000,00	0,00	22 000,00
1/580000-670000	Versicherungen	2222	3222	24	600,00	600,00	0,00	600,00	600,00	0,00
1/580000-680300	Planmäßige Abschreibung	2226			800,00	800,00	0,00	0,00	0,00	0,00
1/580000-680700	Planmäßige Abschreibung	2226			100,00	100,00	0,00	0,00	0,00	0,00
1/580000-700000	Mietzinse	2223	3223	24	7 200,00	7 200,00	0,00	7 200,00	7 200,00	0,00
1/580000-757000	Lfd. Transferzahlung. an private Org. ohne Erwerbszweck	2234	3234	27	14 000,00	15 000,00	-1 000,00	14 000,00	15 000,00	-1 000,00
1/580000-768000	Sonstige laufende Transferzahlungen an private Haushalte	2234	3234	27	400,00	400,00	0,00	400,00	400,00	0,00
1/580000-775011	Kapitaltransfers an Unternehmen (ohne Finanzunternehmen) und andere - Immo KG	2233		2 44	120 000,00	0,00	120 000,00	0,00	0,00	0,00
<b>SU 22 / 32</b>	<b>Summe Aufwendungen / Auszahlungen operative Gebarung</b>				<b>165 100,00</b>	<b>24 100,00</b>	<b>141 000,00</b>	<b>44 200,00</b>	<b>23 200,00</b>	<b>21 000,00</b>
<b>SA 0 / SA 1</b>	<b>(0) Nettoergebnis (21 - 22) / (1) Geldfluss operative Gebarung (31 - 32)</b>				<b>-104 100,00</b>	<b>-23 100,00</b>	<b>-81 000,00</b>	<b>16 000,00</b>	<b>-23 000,00</b>	<b>39 000,00</b>
<b>SU 23</b>	<b>Summe Haushaltsrücklagen</b>				<b>0,00</b>	<b>0,00</b>	<b>0,00</b>	<b>0,00</b>	<b>0,00</b>	<b>0,00</b>
<b>SA00</b>	<b>Nettoergebnis nach Zuw./Entn. Haushaltsrücklagen (Saldo 0 +/- SU23)</b>				<b>-104 100,00</b>	<b>-23 100,00</b>	<b>-81 000,00</b>			
<b>Investive Gebarung</b>										
<b>SU 33</b>	<b>Summe Einzahlungen investive Gebarung</b>							<b>0,00</b>	<b>0,00</b>	<b>0,00</b>
1/580000-775011	Kapitaltransfers an Unternehmen (ohne Finanzunternehmen) und andere - Immo KG		3433	2 44	0,00	0,00	0,00	120 000,00	0,00	120 000,00
<b>SU 34</b>	<b>Summe Auszahlungen investive Gebarung</b>							<b>120 000,00</b>	<b>0,00</b>	<b>120 000,00</b>
<b>SA2</b>	<b>Saldo (2) Geldfluss aus der Investiven Gebarung (33 - 34)</b>							<b>-120 000,00</b>	<b>0,00</b>	<b>-120 000,00</b>
<b>SA3</b>	<b>Saldo (3) Nettofinanzierungssaldo (Saldo 1 + Saldo 2)</b>							<b>-104 000,00</b>	<b>-23 000,00</b>	<b>-81 000,00</b>
<b>Finanzierungstätigkeit</b>										
<b>SU 35</b>	<b>Summe Einzahlungen aus der Finanzierungstätigkeit</b>							<b>0,00</b>	<b>0,00</b>	<b>0,00</b>
<b>SU 36</b>	<b>Summe Auszahlungen aus der Finanzierungstätigkeit</b>							<b>0,00</b>	<b>0,00</b>	<b>0,00</b>
<b>SA4</b>	<b>Saldo (4) Geldfluss aus der Finanzierungstätigkeit (35 - 36)</b>							<b>0,00</b>	<b>0,00</b>	<b>0,00</b>
<b>SA5</b>	<b>Saldo (5) Geldfluss aus der voranschlagswirksamen Gebarung (Saldo 3 + Saldo 4)</b>							<b>-104 000,00</b>	<b>-23 000,00</b>	<b>-81 000,00</b>
<b>580001</b>	<b>PV-Offensive Tierheim Wolfsberg</b>									
<b>Operative Gebarung</b>										
<b>SU 21 / 31</b>	<b>Summe Erträge / Einzahlungen operative Gebarung</b>				<b>0,00</b>	<b>0,00</b>	<b>0,00</b>	<b>0,00</b>	<b>0,00</b>	<b>0,00</b>
<b>SU 22 / 32</b>	<b>Summe Aufwendungen / Auszahlungen operative Gebarung</b>				<b>0,00</b>	<b>0,00</b>	<b>0,00</b>	<b>0,00</b>	<b>0,00</b>	<b>0,00</b>

1. Nachtragsvoranschlag 2023

Stadtgemeinde Wolfsberg

NVA Ergebnis- und Finanzierungsvoranschlag Detailnachweis

	MVAG	VC QU	Ergebnisvoranschlag			Finanzierungsvoranschlag				
			EH	FH	VA 2023 inkl. NVA	VA 2023	1. NVA	VA 2023 inkl. NVA	VA 2023	1. NVA
SA 0 / SA 1		(0) Nettoergebnis (21 - 22) / (1) Geldfluss operative Gebarung (31 – 32)			0,00	0,00	0,00	0,00	0,00	0,00
SU 23		Summe Haushaltsrücklagen			0,00	0,00	0,00	0,00	0,00	0,00
SA00		Nettoergebnis nach Zuw./Entn. Haushaltsrücklagen (Saldo 0 +/- SU23)			0,00	0,00	0,00			
<b>Investive Gebarung</b>										
SU 33		Summe Einzahlungen investive Gebarung						0,00	0,00	0,00
SU 34		Summe Auszahlungen investive Gebarung						0,00	0,00	0,00
SA2		Saldo (2) Geldfluss aus der Investiven Gebarung (33 – 34)						0,00	0,00	0,00
SA3		Saldo (3) Nettofinanzierungssaldo (Saldo 1 + Saldo 2)						0,00	0,00	0,00
<b>Finanzierungstätigkeit</b>										
SU 35		Summe Einzahlungen aus der Finanzierungstätigkeit						0,00	0,00	0,00
SU 36		Summe Auszahlungen aus der Finanzierungstätigkeit						0,00	0,00	0,00
SA4		Saldo (4) Geldfluss aus der Finanzierungstätigkeit (35 – 36)						0,00	0,00	0,00
SA5		Saldo (5) Geldfluss aus der voranschlagswirksamen Gebarung (Saldo 3 + Saldo 4)						0,00	0,00	0,00

Entwurf

1. Nachtragsvoranschlag 2023

Stadtgemeinde Wolfsberg

NVA Ergebnis- und Finanzierungsvoranschlag Detailnachweis

		MVAG VC QU			Ergebnisvoranschlag			Finanzierungsvoranschlag		
		EH	FH		VA 2023 inkl. NVA	VA 2023	1. NVA	VA 2023 inkl. NVA	VA 2023	1. NVA
<b>581</b>	<b>Maßnahmen der Veterinärmedizin</b>									
SA 0 / SA 1	(0) Nettoergebnis (21 - 22) / (1) Geldfluss operative Gebarung (31 – 32)				-800,00	-800,00	0,00	-800,00	-800,00	0,00
SA00	Nettoergebnis nach Zuw./Entn. Haushaltsrücklagen (Saldo 0 +/- SU23)				-800,00	-800,00	0,00			
SA2	Saldo (2) Geldfluss aus der Investiven Gebarung (33 – 34)							0,00	0,00	0,00
SA3	Saldo (3) Nettofinanzierungssaldo (Saldo 1 + Saldo 2)							-800,00	-800,00	0,00
SA4	Saldo (4) Geldfluss aus der Finanzierungstätigkeit (35 – 36)							0,00	0,00	0,00
SA5	Saldo (5) Geldfluss aus der voranschlagswirksamen Gebarung (Saldo 3 + Saldo 4)							-800,00	-800,00	0,00
<b>581000</b>	<b>Maßnahmen der Veterinärmedizin</b>									
<b>Operative Gebarung</b>										
SU 21 / 31	Summe Erträge / Einzahlungen operative Gebarung				0,00	0,00	0,00	0,00	0,00	0,00
1/581000-620000	Personen und Gütertransporte	2222	3222	24	0,00	100,00	-100,00	0,00	100,00	-100,00
1/581000-621000	Sonstige Transporte	2222	3222	24	100,00	0,00	100,00	100,00	0,00	100,00
1/581000-720009	Vergütungen zwischen Verwaltungszweigen	2225	3225	24	* 500,00	500,00	0,00	500,00	500,00	0,00
1/581000-728000	Entgelte für sonstige Leistungen	2225	3225	24	100,00	100,00	0,00	100,00	100,00	0,00
1/581000-729000	Sonstige Ausgaben	2225	3225	24	100,00	100,00	0,00	100,00	100,00	0,00
SU 22 / 32	Summe Aufwendungen / Auszahlungen operative Gebarung				800,00	800,00	0,00	800,00	800,00	0,00
SA 0 / SA 1	(0) Nettoergebnis (21 - 22) / (1) Geldfluss operative Gebarung (31 – 32)				-800,00	-800,00	0,00	-800,00	-800,00	0,00
SU 23	Summe Haushaltsrücklagen				0,00	0,00	0,00	0,00	0,00	0,00
SA00	Nettoergebnis nach Zuw./Entn. Haushaltsrücklagen (Saldo 0 +/- SU23)				-800,00	-800,00	0,00			
<b>Investive Gebarung</b>										
SU 33	Summe Einzahlungen investive Gebarung							0,00	0,00	0,00
SU 34	Summe Auszahlungen investive Gebarung							0,00	0,00	0,00
SA2	Saldo (2) Geldfluss aus der Investiven Gebarung (33 – 34)							0,00	0,00	0,00
SA3	Saldo (3) Nettofinanzierungssaldo (Saldo 1 + Saldo 2)							-800,00	-800,00	0,00
<b>Finanzierungstätigkeit</b>										
SU 35	Summe Einzahlungen aus der Finanzierungstätigkeit							0,00	0,00	0,00
SU 36	Summe Auszahlungen aus der Finanzierungstätigkeit							0,00	0,00	0,00
SA4	Saldo (4) Geldfluss aus der Finanzierungstätigkeit (35 – 36)							0,00	0,00	0,00
SA5	Saldo (5) Geldfluss aus der voranschlagswirksamen Gebarung (Saldo 3 + Saldo 4)							-800,00	-800,00	0,00

	MVAG	VC	QU	Ergebnisvoranschlag			Finanzierungsvoranschlag			
				EH	FH	VA 2023 inkl. NVA	VA 2023	1. NVA	VA 2023 inkl. NVA	VA 2023
<b>6 Straßen- und Wasserbau, Verkehr</b>										
SA 0 / SA 1				(0) Nettoergebnis (21 - 22) / (1) Geldfluss operative Gebarung (31 - 32)	-6 036 500,00	-5 770 700,00	-265 800,00	-2 612 900,00	-2 347 100,00	-265 800,00
SA00				Nettoergebnis nach Zuw./Entn. Haushaltsrücklagen (Saldo 0 +/- SU23)	-5 182 600,00	-5 047 700,00	-134 900,00			
SA2				Saldo (2) Geldfluss aus der Investiven Gebarung (33 - 34)				-1 952 500,00	-2 895 900,00	943 400,00
SA3				Saldo (3) Nettofinanzierungssaldo (Saldo 1 + Saldo 2)				-4 565 400,00	-5 243 000,00	677 600,00
SA4				Saldo (4) Geldfluss aus der Finanzierungstätigkeit (35 - 36)				-292 900,00	-292 900,00	0,00
SA5				Saldo (5) Geldfluss aus der voranschlagswirksamen Gebarung (Saldo 3 + Saldo 4)				-4 858 300,00	-5 535 900,00	677 600,00
<b>61 Straßenbau</b>										
SA 0 / SA 1				(0) Nettoergebnis (21 - 22) / (1) Geldfluss operative Gebarung (31 - 32)	-5 116 500,00	-5 035 500,00	-81 000,00	-2 111 100,00	-2 030 100,00	-81 000,00
SA00				Nettoergebnis nach Zuw./Entn. Haushaltsrücklagen (Saldo 0 +/- SU23)	-5 027 400,00	-5 035 500,00	8 100,00			
SA2				Saldo (2) Geldfluss aus der Investiven Gebarung (33 - 34)				-824 500,00	-1 643 500,00	819 000,00
SA3				Saldo (3) Nettofinanzierungssaldo (Saldo 1 + Saldo 2)				-2 935 600,00	-3 673 600,00	738 000,00
SA4				Saldo (4) Geldfluss aus der Finanzierungstätigkeit (35 - 36)				-187 100,00	-187 100,00	0,00
SA5				Saldo (5) Geldfluss aus der voranschlagswirksamen Gebarung (Saldo 3 + Saldo 4)				-3 122 700,00	-3 860 700,00	738 000,00
<b>612 Gemeindestraßen</b>										
SA 0 / SA 1				(0) Nettoergebnis (21 - 22) / (1) Geldfluss operative Gebarung (31 - 32)	-5 010 400,00	-4 938 700,00	-71 700,00	-2 005 000,00	-1 933 300,00	-71 700,00
SA00				Nettoergebnis nach Zuw./Entn. Haushaltsrücklagen (Saldo 0 +/- SU23)	-4 921 300,00	-4 938 700,00	17 400,00			
SA2				Saldo (2) Geldfluss aus der Investiven Gebarung (33 - 34)				-789 500,00	-1 608 500,00	819 000,00
SA3				Saldo (3) Nettofinanzierungssaldo (Saldo 1 + Saldo 2)				-2 794 500,00	-3 541 800,00	747 300,00
SA4				Saldo (4) Geldfluss aus der Finanzierungstätigkeit (35 - 36)				-187 100,00	-187 100,00	0,00
SA5				Saldo (5) Geldfluss aus der voranschlagswirksamen Gebarung (Saldo 3 + Saldo 4)				-2 981 600,00	-3 728 900,00	747 300,00
<b>612000 Gemeindestraßen</b>										
<b>Operative Gebarung</b>										
2/612000+811000				Einnahmen aus Vermietung u. Verpachtung	2115	3115	14	13 000,00	13 000,00	0,00
2/612000+813000				Erträge aus der Auflösung von Investitionszuschüssen (Kapitaltransfers)		2127		205 000,00	205 000,00	0,00
2/612000+829000				Sonstige Einnahmen	2116	3116	18	42 100,00	42 100,00	0,00
2/612000+868000				Strafgelder von priv. Haushalten	2124	3124	16	373 500,00	373 500,00	0,00
<b>SU 21 / 31</b>				<b>Summe Erträge / Einzahlungen operative Gebarung</b>				<b>633 600,00</b>	<b>633 600,00</b>	<b>0,00</b>
1/612000-400000				Geringwertige Wirtschaftsgüter (GWG)	2221	3221	23	6 000,00	8 000,00	-2 000,00
1/612000-455000				Chemische und sonstige artverwandte Mittel	2221	3221	23	5 000,00	5 000,00	0,00
1/612000-456100				Ankauf Toner	2221	3221	23	400,00	400,00	0,00
1/612000-457000				Druckwerke	2221	3221	23	2 000,00	2 000,00	0,00
1/612000-611000				Instandhaltung von Straßenbauten	2224	3224	24	452 700,00	506 000,00	-53 300,00

# 1. Nachtragsvoranschlag 2023

Stadtgemeinde Wolfsberg

# NVA Ergebnis- und Finanzierungsvoranschlag Detailnachweis

		MVAG		VC QU	Ergebnisvoranschlag			Finanzierungsvoranschlag		
		EH	FH		VA 2023 inkl. NVA	VA 2023	1. NVA	VA 2023 inkl. NVA	VA 2023	1. NVA
1/612000-631010	Telekommunikationsdienste (Handy-Parken)	2222	3222	24	1 000,00	1 000,00	0,00	1 000,00	1 000,00	0,00
1/612000-659000	Geldverkehrsspesen	2244	3244	24	2 800,00	2 800,00	0,00	2 800,00	2 800,00	0,00
1/612000-670000	Versicherungen	2222	3222	24	2 700,00	2 700,00	0,00	2 700,00	2 700,00	0,00
1/612000-680200	Planmäßige Abschreibung	2226			3 210 300,00	3 210 300,00	0,00	0,00	0,00	0,00
1/612000-680700	Planmäßige Abschreibung	2226			100,00	100,00	0,00	0,00	0,00	0,00
1/612000-700000	Miet- und Pachtaufwand	2223	3223	24	47 000,00	47 000,00	0,00	47 000,00	47 000,00	0,00
1/612000-710000	Öffentliche Abgaben (Ausgaben), ohne Gebühren gem. FAG	2225	3225	24	1 000,00	1 000,00	0,00	1 000,00	1 000,00	0,00
1/612000-711000	Gebühren f. d. Benützung v. Gemeindevorricht. gem. FAG	2225	3225	24	35 000,00	35 000,00	0,00	35 000,00	35 000,00	0,00
1/612000-720009	Vergütungen zwischen Verwaltungszweigen	2225	3225	24	* 1 854 400,00	1 713 000,00	141 400,00	1 854 400,00	1 713 000,00	141 400,00
1/612000-728000	Entgelte für sonstige Leistungen	2225	3225	24	20 000,00	20 000,00	0,00	20 000,00	20 000,00	0,00
<b>SU 22 / 32</b>	<b>Summe Aufwendungen / Auszahlungen operative Gebarung</b>				<b>5 640 400,00</b>	<b>5 554 300,00</b>	<b>86 100,00</b>	<b>2 430 000,00</b>	<b>2 343 900,00</b>	<b>86 100,00</b>
<b>SA 0 / SA 1</b>	<b>(0) Nettoergebnis (21 - 22) / (1) Geldfluss operative Gebarung (31 - 32)</b>				<b>-5 006 800,00</b>	<b>-4 920 700,00</b>	<b>-86 100,00</b>	<b>-2 001 400,00</b>	<b>-1 915 300,00</b>	<b>-86 100,00</b>
<b>SU 23</b>	<b>Summe Haushaltsrücklagen</b>				<b>0,00</b>	<b>0,00</b>	<b>0,00</b>	<b>0,00</b>	<b>0,00</b>	<b>0,00</b>
<b>SA00</b>	<b>Nettoergebnis nach Zuw./Entn. Haushaltsrücklagen (Saldo 0 +/- SU23)</b>				<b>-5 006 800,00</b>	<b>-4 920 700,00</b>	<b>-86 100,00</b>			
<b>Investive Gebarung</b>										
<b>SU 33</b>	<b>Summe Einzahlungen investive Gebarung</b>							<b>0,00</b>	<b>0,00</b>	<b>0,00</b>
1/612000-000100	Bebaute Grundstücke		3412	2 40	0,00	0,00	0,00	40 000,00	40 000,00	0,00
1/612000-002100	Straßenbauten (Errichtung u. umfassende Sanierung v. Straßen)		3412	2 40	0,00	0,00	0,00	878 500,00	1 616 200,00	-737 700,00
1/612000-042000	Amts-, Betriebs- und Geschäftsausstattung		3415	2 41	0,00	0,00	0,00	10 000,00	10 000,00	0,00
1/612000-070000	Aktivierungsfähige Rechte (immaterielle Vermögenswerte)		3411	2 42	0,00	0,00	0,00	44 000,00	30 000,00	14 000,00
<b>SU 34</b>	<b>Summe Auszahlungen investive Gebarung</b>							<b>972 500,00</b>	<b>1 696 200,00</b>	<b>-723 700,00</b>
<b>SA2</b>	<b>Saldo (2) Geldfluss aus der Investiven Gebarung (33 - 34)</b>							<b>-972 500,00</b>	<b>-1 696 200,00</b>	<b>723 700,00</b>
<b>SA3</b>	<b>Saldo (3) Nettofinanzierungssaldo (Saldo 1 + Saldo 2)</b>							<b>-2 973 900,00</b>	<b>-3 611 500,00</b>	<b>637 600,00</b>
<b>Finanzierungstätigkeit</b>										
<b>SU 35</b>	<b>Summe Einzahlungen aus der Finanzierungstätigkeit</b>							<b>0,00</b>	<b>0,00</b>	<b>0,00</b>
<b>SU 36</b>	<b>Summe Auszahlungen aus der Finanzierungstätigkeit</b>							<b>0,00</b>	<b>0,00</b>	<b>0,00</b>
<b>SA4</b>	<b>Saldo (4) Geldfluss aus der Finanzierungstätigkeit (35 - 36)</b>							<b>0,00</b>	<b>0,00</b>	<b>0,00</b>
<b>SA5</b>	<b>Saldo (5) Geldfluss aus der voranschlagswirksamen Gebarung (Saldo 3 + Saldo 4)</b>							<b>-2 973 900,00</b>	<b>-3 611 500,00</b>	<b>637 600,00</b>
<b>612002</b>	<b>Kommunale Tiefbauvorhaben 2020</b>									
<b>Operative Gebarung</b>										
<b>SU 21 / 31</b>	<b>Summe Erträge / Einzahlungen operative Gebarung</b>				<b>0,00</b>	<b>0,00</b>	<b>0,00</b>	<b>0,00</b>	<b>0,00</b>	<b>0,00</b>
<b>SU 22 / 32</b>	<b>Summe Aufwendungen / Auszahlungen operative Gebarung</b>				<b>0,00</b>	<b>0,00</b>	<b>0,00</b>	<b>0,00</b>	<b>0,00</b>	<b>0,00</b>

1. Nachtragsvoranschlag 2023

NVA Ergebnis- und Finanzierungsvoranschlag Detailnachweis

Stadtgemeinde Wolfsberg

	MVAG	VC	QU	Ergebnisvoranschlag			Finanzierungsvoranschlag						
				EH	FH	VA 2023 inkl. NVA	VA 2023	1. NVA	VA 2023 inkl. NVA	VA 2023	1. NVA		
SA 0 / SA 1													
				(0) Nettoergebnis (21 - 22) / (1) Geldfluss operative Gebarung (31 - 32)			0,00	0,00	0,00	0,00	0,00		
SU 23				Summe Haushaltsrücklagen			0,00	0,00	0,00	0,00	0,00		
SA00				Nettoergebnis nach Zuw./Entn. Haushaltsrücklagen (Saldo 0 +/- SU23)			0,00	0,00	0,00				
Investive Gebarung													
SU 33				Summe Einzahlungen investive Gebarung					0,00	0,00	0,00		
SU 34				Summe Auszahlungen investive Gebarung					0,00	0,00	0,00		
SA2				Saldo (2) Geldfluss aus der Investiven Gebarung (33 - 34)					0,00	0,00	0,00		
SA3				Saldo (3) Nettofinanzierungssaldo (Saldo 1 + Saldo 2)					0,00	0,00	0,00		
Finanzierungstätigkeit													
SU 35				Summe Einzahlungen aus der Finanzierungstätigkeit					0,00	0,00	0,00		
SU 36				Summe Auszahlungen aus der Finanzierungstätigkeit					0,00	0,00	0,00		
SA4				Saldo (4) Geldfluss aus der Finanzierungstätigkeit (35 - 36)					0,00	0,00	0,00		
SA5				Saldo (5) Geldfluss aus der voranschlagswirksamen Gebarung (Saldo 3 + Saldo 4)					0,00	0,00	0,00		
612003				Straßenbauprogramm 2021									
Operative Gebarung													
SU 21 / 31				Summe Erträge / Einzahlungen operative Gebarung			0,00	0,00	0,00	0,00	0,00		
SU 22 / 32				Summe Aufwendungen / Auszahlungen operative Gebarung			0,00	0,00	0,00	0,00	0,00		
SA 0 / SA 1				(0) Nettoergebnis (21 - 22) / (1) Geldfluss operative Gebarung (31 - 32)			0,00	0,00	0,00	0,00	0,00		
SU 23				Summe Haushaltsrücklagen			0,00	0,00	0,00	0,00	0,00		
SA00				Nettoergebnis nach Zuw./Entn. Haushaltsrücklagen (Saldo 0 +/- SU23)			0,00	0,00	0,00				
Investive Gebarung													
SU 33				Summe Einzahlungen investive Gebarung					0,00	0,00	0,00		
SU 34				Summe Auszahlungen investive Gebarung					0,00	0,00	0,00		
SA2				Saldo (2) Geldfluss aus der Investiven Gebarung (33 - 34)					0,00	0,00	0,00		
SA3				Saldo (3) Nettofinanzierungssaldo (Saldo 1 + Saldo 2)					0,00	0,00	0,00		
Finanzierungstätigkeit													
SU 35				Summe Einzahlungen aus der Finanzierungstätigkeit					0,00	0,00	0,00		
SU 36				Summe Auszahlungen aus der Finanzierungstätigkeit					0,00	0,00	0,00		
SA4				Saldo (4) Geldfluss aus der Finanzierungstätigkeit (35 - 36)					0,00	0,00	0,00		
SA5				Saldo (5) Geldfluss aus der voranschlagswirksamen Gebarung (Saldo 3 + Saldo 4)					0,00	0,00	0,00		
612004				Masterplan Wolfsberg 2030									
Operative Gebarung													
SU 21 / 31				Summe Erträge / Einzahlungen operative Gebarung			0,00	0,00	0,00	0,00	0,00		
5/612004-728010				Entgelte für sonstige Leistungen	2225	3225	24	10 000,00	10 000,00	0,00	10 000,00	10 000,00	0,00
				(partizipative Beteiligungsprozesse)									
SU 22 / 32				Summe Aufwendungen / Auszahlungen operative Gebarung			10 000,00	10 000,00	0,00	10 000,00	10 000,00	0,00	

# 1. Nachtragsvoranschlag 2023

Stadtgemeinde Wolfsberg

# NVA Ergebnis- und Finanzierungsvoranschlag Detailnachweis

	MVAG	VC	QU	Ergebnisvoranschlag			Finanzierungsvoranschlag		
				EH	FH	VA 2023 inkl. NVA	VA 2023	1. NVA	VA 2023 inkl. NVA
<b>SA 0 / SA 1</b>	<b>(0) Nettoergebnis (21 - 22) / (1) Geldfluss operative Gebarung (31 - 32)</b>			<b>-10 000,00</b>	<b>-10 000,00</b>	<b>0,00</b>	<b>-10 000,00</b>	<b>-10 000,00</b>	<b>0,00</b>
<b>SU 23</b>	<b>Summe Haushaltsrücklagen</b>			<b>0,00</b>	<b>0,00</b>	<b>0,00</b>	<b>0,00</b>	<b>0,00</b>	<b>0,00</b>
<b>SA00</b>	<b>Nettoergebnis nach Zuw./Entn. Haushaltsrücklagen (Saldo 0 +/- SU23)</b>			<b>-10 000,00</b>	<b>-10 000,00</b>	<b>0,00</b>			
<b>Investive Gebarung</b>									
<b>SU 33</b>	<b>Summe Einzahlungen investive Gebarung</b>						<b>0,00</b>	<b>0,00</b>	<b>0,00</b>
5/612004-060000	Im Bau befindliche Grundstückseinrichtungen	3412	2 40	0,00	0,00	0,00	50 000,00	50 000,00	0,00
<b>SU 34</b>	<b>Summe Auszahlungen investive Gebarung</b>						<b>50 000,00</b>	<b>50 000,00</b>	<b>0,00</b>
<b>SA2</b>	<b>Saldo (2) Geldfluss aus der Investiven Gebarung (33 - 34)</b>						<b>-50 000,00</b>	<b>-50 000,00</b>	<b>0,00</b>
<b>SA3</b>	<b>Saldo (3) Nettofinanzierungssaldo (Saldo 1 + Saldo 2)</b>						<b>-60 000,00</b>	<b>-60 000,00</b>	<b>0,00</b>
<b>Finanzierungstätigkeit</b>									
<b>SU 35</b>	<b>Summe Einzahlungen aus der Finanzierungstätigkeit</b>						<b>0,00</b>	<b>0,00</b>	<b>0,00</b>
<b>SU 36</b>	<b>Summe Auszahlungen aus der Finanzierungstätigkeit</b>						<b>0,00</b>	<b>0,00</b>	<b>0,00</b>
<b>SA4</b>	<b>Saldo (4) Geldfluss aus der Finanzierungstätigkeit (35 - 36)</b>						<b>0,00</b>	<b>0,00</b>	<b>0,00</b>
<b>SA5</b>	<b>Saldo (5) Geldfluss aus der voranschlagswirksamen Gebarung (Saldo 3 + Saldo 4)</b>						<b>-60 000,00</b>	<b>-60 000,00</b>	<b>0,00</b>
<b>612005</b>	<b>Straßenbauprogramm 2022</b>								
<b>Operative Gebarung</b>									
<b>SU 21 / 31</b>	<b>Summe Erträge / Einzahlungen operative Gebarung</b>			<b>0,00</b>	<b>0,00</b>	<b>0,00</b>	<b>0,00</b>	<b>0,00</b>	<b>0,00</b>
<b>SU 22 / 32</b>	<b>Summe Aufwendungen / Auszahlungen operative Gebarung</b>			<b>0,00</b>	<b>0,00</b>	<b>0,00</b>	<b>0,00</b>	<b>0,00</b>	<b>0,00</b>
<b>SA 0 / SA 1</b>	<b>(0) Nettoergebnis (21 - 22) / (1) Geldfluss operative Gebarung (31 - 32)</b>			<b>0,00</b>	<b>0,00</b>	<b>0,00</b>	<b>0,00</b>	<b>0,00</b>	<b>0,00</b>
6/612005+895000	Entnahmen von allgemeinen Haushaltsrücklagen	2301	1	56 700,00	0,00	56 700,00	0,00	0,00	0,00
<b>SU 23</b>	<b>Summe Haushaltsrücklagen</b>			<b>56 700,00</b>	<b>0,00</b>	<b>56 700,00</b>	<b>0,00</b>	<b>0,00</b>	<b>0,00</b>
<b>SA00</b>	<b>Nettoergebnis nach Zuw./Entn. Haushaltsrücklagen (Saldo 0 +/- SU23)</b>			<b>56 700,00</b>	<b>0,00</b>	<b>56 700,00</b>	<b>0,00</b>	<b>0,00</b>	<b>0,00</b>
<b>Investive Gebarung</b>									
6/612005+301400	Kapitaltransfer von Ländern - 2. Corona-Gemeindehilfspaket	3331	1 33	0,00	0,00	0,00	46 000,00	46 000,00	0,00
<b>SU 33</b>	<b>Summe Einzahlungen investive Gebarung</b>						<b>46 000,00</b>	<b>46 000,00</b>	<b>0,00</b>
5/612005-002100	Straßenbauten	3412	1 40	0,00	0,00	0,00	102 700,00	115 000,00	-12 300,00
<b>SU 34</b>	<b>Summe Auszahlungen investive Gebarung</b>						<b>102 700,00</b>	<b>115 000,00</b>	<b>-12 300,00</b>
<b>SA2</b>	<b>Saldo (2) Geldfluss aus der Investiven Gebarung (33 - 34)</b>						<b>-56 700,00</b>	<b>-69 000,00</b>	<b>12 300,00</b>
<b>SA3</b>	<b>Saldo (3) Nettofinanzierungssaldo (Saldo 1 + Saldo 2)</b>						<b>-56 700,00</b>	<b>-69 000,00</b>	<b>12 300,00</b>
<b>Finanzierungstätigkeit</b>									
<b>SU 35</b>	<b>Summe Einzahlungen aus der Finanzierungstätigkeit</b>						<b>0,00</b>	<b>0,00</b>	<b>0,00</b>
<b>SU 36</b>	<b>Summe Auszahlungen aus der Finanzierungstätigkeit</b>						<b>0,00</b>	<b>0,00</b>	<b>0,00</b>
<b>SA4</b>	<b>Saldo (4) Geldfluss aus der Finanzierungstätigkeit (35 - 36)</b>						<b>0,00</b>	<b>0,00</b>	<b>0,00</b>



1. Nachtragsvoranschlag 2023

Stadtgemeinde Wolfsberg

NVA Ergebnis- und Finanzierungsvoranschlag Detailnachweis

		MVAG		VC	QU	Ergebnisvoranschlag			Finanzierungsvoranschlag		
		EH	FH			VA 2023 inkl. NVA	VA 2023	1. NVA	VA 2023 inkl. NVA	VA 2023	1. NVA
<b>SA5</b>	<b>Saldo (5) Geldfluss aus der voranschlagswirksamen Gebarung (Saldo 3 + Saldo 4)</b>								<b>-56 700,00</b>	<b>-69 000,00</b>	<b>12 300,00</b>
<b>612007</b>	<b>Errichtung von Radverkehrs- und Fußwegen</b>										
<b>Operative Gebarung</b>											
SU 21 / 31	Summe Erträge / Einzahlungen operative Gebarung					0,00	0,00	0,00	0,00	0,00	0,00
SU 22 / 32	Summe Aufwendungen / Auszahlungen operative Gebarung					0,00	0,00	0,00	0,00	0,00	0,00
SA 0 / SA 1	(0) Nettoergebnis (21 - 22) / (1) Geldfluss operative Gebarung (31 - 32)					0,00	0,00	0,00	0,00	0,00	0,00
SU 23	Summe Haushaltsrücklagen					0,00	0,00	0,00	0,00	0,00	0,00
SA00	Nettoergebnis nach Zuw./Entn. Haushaltsrücklagen (Saldo 0 +/- SU23)					0,00	0,00	0,00	0,00	0,00	0,00
<b>Investive Gebarung</b>											
6/612007+301400	Kapitaltransfer von Ländern - 2. Corona-Gemeindehilfspaket		3331	1	33	0,00	0,00	0,00	135 000,00	135 000,00	0,00
SU 33	Summe Einzahlungen investive Gebarung								135 000,00	135 000,00	0,00
SU 34	Summe Auszahlungen investive Gebarung								0,00	0,00	0,00
SA2	Saldo (2) Geldfluss aus der Investiven Gebarung (33 - 34)								135 000,00	135 000,00	0,00
SA3	Saldo (3) Nettofinanzierungssaldo (Saldo 1 + Saldo 2)								135 000,00	135 000,00	0,00
<b>Finanzierungstätigkeit</b>											
SU 35	Summe Einzahlungen aus der Finanzierungstätigkeit								0,00	0,00	0,00
SU 36	Summe Auszahlungen aus der Finanzierungstätigkeit								0,00	0,00	0,00
SA4	Saldo (4) Geldfluss aus der Finanzierungstätigkeit (35 - 36)								0,00	0,00	0,00
SA5	Saldo (5) Geldfluss aus der voranschlagswirksamen Gebarung (Saldo 3 + Saldo 4)								135 000,00	135 000,00	0,00
<b>612010</b>	<b>Parkplatzvermietung "Am Rindermarkt" Obere Stadt Wbg.Gst 9!</b>										
<b>Operative Gebarung</b>											
2/612010+811000	Miet- und Pachtertrag	2115	3115		14	6 800,00	6 800,00	0,00	6 800,00	6 800,00	0,00
SU 21 / 31	Summe Erträge / Einzahlungen operative Gebarung					6 800,00	6 800,00	0,00	6 800,00	6 800,00	0,00
1/612010-710000	Öffentliche Abgaben, ohne Gebühren gemäß FAG	2225	3225		24	300,00	300,00	0,00	300,00	300,00	0,00
SU 22 / 32	Summe Aufwendungen / Auszahlungen operative Gebarung					300,00	300,00	0,00	300,00	300,00	0,00
SA 0 / SA 1	(0) Nettoergebnis (21 - 22) / (1) Geldfluss operative Gebarung (31 - 32)					6 500,00	6 500,00	0,00	6 500,00	6 500,00	0,00
SU 23	Summe Haushaltsrücklagen					0,00	0,00	0,00	0,00	0,00	0,00
SA00	Nettoergebnis nach Zuw./Entn. Haushaltsrücklagen (Saldo 0 +/- SU23)					6 500,00	6 500,00	0,00	0,00	0,00	0,00
<b>Investive Gebarung</b>											
SU 33	Summe Einzahlungen investive Gebarung								0,00	0,00	0,00
SU 34	Summe Auszahlungen investive Gebarung								0,00	0,00	0,00
SA2	Saldo (2) Geldfluss aus der Investiven Gebarung (33 - 34)								0,00	0,00	0,00
SA3	Saldo (3) Nettofinanzierungssaldo (Saldo 1 + Saldo 2)								6 500,00	6 500,00	0,00
<b>Finanzierungstätigkeit</b>											

1. Nachtragsvoranschlag 2023

Stadtgemeinde Wolfsberg

NVA Ergebnis- und Finanzierungsvoranschlag Detailnachweis

	MVAG	VC	QU	Ergebnisvoranschlag			Finanzierungsvoranschlag					
				EH	FH	VA 2023 inkl. NVA	VA 2023	1. NVA	VA 2023 inkl. NVA	VA 2023	1. NVA	
SU 35								0,00	0,00	0,00		
SU 36								0,00	0,00	0,00		
SA4								0,00	0,00	0,00		
SA5								6 500,00	6 500,00	0,00		
<b>612330</b>												
<b>Bahnunterführung St. Jakob</b>												
<b>Operative Gebarung</b>												
SU 21 / 31						0,00	0,00	0,00	0,00	0,00		
SU 22 / 32						0,00	0,00	0,00	0,00	0,00		
SA 0 / SA 1						0,00	0,00	0,00	0,00	0,00		
SU 23						0,00	0,00	0,00	0,00	0,00		
SA00						0,00	0,00	0,00	0,00	0,00		
<b>Investive Gebarung</b>												
SU 33								0,00	0,00	0,00		
SU 34								0,00	0,00	0,00		
SA2								0,00	0,00	0,00		
SA3								0,00	0,00	0,00		
<b>Finanzierungstätigkeit</b>												
SU 35								0,00	0,00	0,00		
SU 36								0,00	0,00	0,00		
SA4								0,00	0,00	0,00		
SA5								0,00	0,00	0,00		
<b>612340</b>												
<b>Neugestaltung Obere Stadt</b>												
<b>Operative Gebarung</b>												
2/612340+861100				2121	3121	15	11 900,00	0,00	11 900,00	11 900,00	0,00	11 900,00
Transfers von Ländern, Landesfonds und Landeskammern - BZ im Rahmen												
SU 21 / 31							11 900,00	0,00	11 900,00	11 900,00	0,00	11 900,00
1/612340-650000				2241	3241	25	12 000,00	12 000,00	0,00	12 000,00	12 000,00	0,00
Zinsen für Finanzschulden in Euro												
SU 22 / 32							12 000,00	12 000,00	0,00	12 000,00	12 000,00	0,00
SA 0 / SA 1							-100,00	-12 000,00	11 900,00	-100,00	-12 000,00	11 900,00
6/612340+894005				2301		1	32 400,00	0,00	32 400,00	0,00	0,00	0,00
Entnahmen von zweckgebundenen Haushaltsrücklagen - Sonderrücklage Energiewende												
SU 23							32 400,00	0,00	32 400,00	0,00	0,00	0,00
SA00							32 300,00	-12 000,00	44 300,00			
<b>Investive Gebarung</b>												

# 1. Nachtragsvoranschlag 2023

Stadtgemeinde Wolfsberg

# NVA Ergebnis- und Finanzierungsvoranschlag Detailnachweis

		MVAG		VC	QU	Ergebnisvoranschlag			Finanzierungsvoranschlag		
		EH	FH			VA 2023 inkl. NVA	VA 2023	1. NVA	VA 2023 inkl. NVA	VA 2023	1. NVA
2/612340+301100	Kapitaltransfers von Ländern, Landesfonds und Landeskammern - BZ im Rahmen		3331		33	0,00	0,00	0,00	154 400,00	166 300,00	-11 900,00
6/612340+301200	Kapitaltransfers von Ländern, Landesfonds und Landeskammern - BZ außerhalb des Rahmen		3331	1	33	0,00	0,00	0,00	70 000,00	70 000,00	0,00
<b>SU 33</b>	<b>Summe Einzahlungen investive Gebarung</b>								<b>224 400,00</b>	<b>236 300,00</b>	<b>-11 900,00</b>
5/612340-002100	Straßenbauten		3412	1	40	0,00	0,00	0,00	2 400,00	0,00	2 400,00
5/612340-060000	Im Bau befindliche Grundstückseinrichtungen		3412	1	40	0,00	0,00	0,00	100 000,00	200 000,00	-100 000,00
<b>SU 34</b>	<b>Summe Auszahlungen investive Gebarung</b>								<b>102 400,00</b>	<b>200 000,00</b>	<b>-97 600,00</b>
<b>SA2</b>	<b>Saldo (2) Geldfluss aus der Investiven Gebarung (33 – 34)</b>								<b>122 000,00</b>	<b>36 300,00</b>	<b>85 700,00</b>
<b>SA3</b>	<b>Saldo (3) Nettofinanzierungssaldo (Saldo 1 + Saldo 2)</b>								<b>121 900,00</b>	<b>24 300,00</b>	<b>97 600,00</b>
<b>Finanzierungstätigkeit</b>											
<b>SU 35</b>	<b>Summe Einzahlungen aus der Finanzierungstätigkeit</b>								<b>0,00</b>	<b>0,00</b>	<b>0,00</b>
1/612340-341000	Investitionsdarlehen von Ländern und Landesfonds		3611		64	0,00	0,00	0,00	154 400,00	154 400,00	0,00
<b>SU 36</b>	<b>Summe Auszahlungen aus der Finanzierungstätigkeit</b>								<b>154 400,00</b>	<b>154 400,00</b>	<b>0,00</b>
<b>SA4</b>	<b>Saldo (4) Geldfluss aus der Finanzierungstätigkeit (35 – 36)</b>								<b>-154 400,00</b>	<b>-154 400,00</b>	<b>0,00</b>
<b>SA5</b>	<b>Saldo (5) Geldfluss aus der voranschlagswirksamen Gebarung (Saldo 3 + Saldo 4)</b>								<b>-32 500,00</b>	<b>-130 100,00</b>	<b>97 600,00</b>
<b>612360</b>	<b>KTP-Straßenbauprogramm Kommunales Tiefbauprogramm</b>										
<b>Operative Gebarung</b>											
2/612360+861100	Transfers von Ländern, Landesfonds und Landeskammern - BZ im Rahmen	2121	3121		15	2 500,00	0,00	2 500,00	2 500,00	0,00	2 500,00
<b>SU 21 / 31</b>	<b>Summe Erträge / Einzahlungen operative Gebarung</b>					<b>2 500,00</b>	<b>0,00</b>	<b>2 500,00</b>	<b>2 500,00</b>	<b>0,00</b>	<b>2 500,00</b>
1/612360-650000	Zinsen für Finanzschulden in Euro	2241	3241		25	2 500,00	2 500,00	0,00	2 500,00	2 500,00	0,00
<b>SU 22 / 32</b>	<b>Summe Aufwendungen / Auszahlungen operative Gebarung</b>					<b>2 500,00</b>	<b>2 500,00</b>	<b>0,00</b>	<b>2 500,00</b>	<b>2 500,00</b>	<b>0,00</b>
<b>SA 0 / SA 1</b>	<b>(0) Nettoergebnis (21 - 22) / (1) Geldfluss operative Gebarung (31 – 32)</b>					<b>0,00</b>	<b>-2 500,00</b>	<b>2 500,00</b>	<b>0,00</b>	<b>-2 500,00</b>	<b>2 500,00</b>
<b>SU 23</b>	<b>Summe Haushaltsrücklagen</b>					<b>0,00</b>	<b>0,00</b>	<b>0,00</b>	<b>0,00</b>	<b>0,00</b>	<b>0,00</b>
<b>SA00</b>	<b>Nettoergebnis nach Zuw./Entn. Haushaltsrücklagen (Saldo 0 +/- SU23)</b>					<b>0,00</b>	<b>-2 500,00</b>	<b>2 500,00</b>			
<b>Investive Gebarung</b>											
2/612360+301100	Kapitaltransfers von Ländern, Landesfonds und Landeskammern - BZ im Rahmen		3331		33	0,00	0,00	0,00	32 700,00	35 400,00	-2 700,00
<b>SU 33</b>	<b>Summe Einzahlungen investive Gebarung</b>								<b>32 700,00</b>	<b>35 400,00</b>	<b>-2 700,00</b>
<b>SU 34</b>	<b>Summe Auszahlungen investive Gebarung</b>								<b>0,00</b>	<b>0,00</b>	<b>0,00</b>
<b>SA2</b>	<b>Saldo (2) Geldfluss aus der Investiven Gebarung (33 – 34)</b>								<b>32 700,00</b>	<b>35 400,00</b>	<b>-2 700,00</b>
<b>SA3</b>	<b>Saldo (3) Nettofinanzierungssaldo (Saldo 1 + Saldo 2)</b>								<b>32 700,00</b>	<b>32 900,00</b>	<b>-200,00</b>
<b>Finanzierungstätigkeit</b>											

# 1. Nachtragsvoranschlag 2023

# NVA Ergebnis- und Finanzierungsvoranschlag Detailnachweis

Stadtgemeinde Wolfsberg

		MVAG		VC	QU	Ergebnisvoranschlag			Finanzierungsvoranschlag		
		EH	FH			VA 2023 inkl. NVA	VA 2023	1. NVA	VA 2023 inkl. NVA	VA 2023	1. NVA
<b>SU 35</b>	<b>Summe Einzahlungen aus der Finanzierungstätigkeit</b>								<b>0,00</b>	<b>0,00</b>	<b>0,00</b>
1/612360-341000	Investitionsdarlehen von Ländern, Landesfonds und Landeskammern		3611		64	0,00	0,00	0,00	32 700,00	32 700,00	0,00
<b>SU 36</b>	<b>Summe Auszahlungen aus der Finanzierungstätigkeit</b>								<b>32 700,00</b>	<b>32 700,00</b>	<b>0,00</b>
<b>SA4</b>	<b>Saldo (4) Geldfluss aus der Finanzierungstätigkeit (35 – 36)</b>								<b>-32 700,00</b>	<b>-32 700,00</b>	<b>0,00</b>
<b>SA5</b>	<b>Saldo (5) Geldfluss aus der voranschlagswirksamen Gebarung (Saldo 3 + Saldo 4)</b>								<b>0,00</b>	<b>200,00</b>	<b>-200,00</b>
<b>612361</b>	<b>DOB Schulterkogel</b>										
	<b>Operative Gebarung</b>										
<b>SU 21 / 31</b>	<b>Summe Erträge / Einzahlungen operative Gebarung</b>					<b>0,00</b>	<b>0,00</b>	<b>0,00</b>	<b>0,00</b>	<b>0,00</b>	<b>0,00</b>
<b>SU 22 / 32</b>	<b>Summe Aufwendungen / Auszahlungen operative Gebarung</b>					<b>0,00</b>	<b>0,00</b>	<b>0,00</b>	<b>0,00</b>	<b>0,00</b>	<b>0,00</b>
<b>SA 0 / SA 1</b>	<b>(0) Nettoergebnis (21 - 22) / (1) Geldfluss operative Gebarung (31 – 32)</b>					<b>0,00</b>	<b>0,00</b>	<b>0,00</b>	<b>0,00</b>	<b>0,00</b>	<b>0,00</b>
<b>SU 23</b>	<b>Summe Haushaltsrücklagen</b>					<b>0,00</b>	<b>0,00</b>	<b>0,00</b>	<b>0,00</b>	<b>0,00</b>	<b>0,00</b>
<b>SA00</b>	<b>Nettoergebnis nach Zuw./Entn. Haushaltsrücklagen (Saldo 0 +/- SU23)</b>					<b>0,00</b>	<b>0,00</b>	<b>0,00</b>			
	<b>Investive Gebarung</b>										
2/612361+300000	Kapitaltransfers von Bund, Bundesfonds und Bundeskammern (KIG 2023)		3331		2 33	0,00	0,00	0,00	45 500,00	0,00	45 500,00
2/612361+301100	Kapitaltransfers von Ländern, Landesfonds und Landeskammern - BZ im Rahmen		3331		2 33	0,00	0,00	0,00	45 500,00	0,00	45 500,00
<b>SU 33</b>	<b>Summe Einzahlungen investive Gebarung</b>								<b>91 000,00</b>	<b>0,00</b>	<b>91 000,00</b>
1/612361-002100	Straßenbauten		3412		2 40	0,00	0,00	0,00	91 000,00	0,00	91 000,00
<b>SU 34</b>	<b>Summe Auszahlungen investive Gebarung</b>								<b>91 000,00</b>	<b>0,00</b>	<b>91 000,00</b>
<b>SA2</b>	<b>Saldo (2) Geldfluss aus der Investiven Gebarung (33 – 34)</b>								<b>0,00</b>	<b>0,00</b>	<b>0,00</b>
<b>SA3</b>	<b>Saldo (3) Nettofinanzierungssaldo (Saldo 1 + Saldo 2)</b>								<b>0,00</b>	<b>0,00</b>	<b>0,00</b>
	<b>Finanzierungstätigkeit</b>										
<b>SU 35</b>	<b>Summe Einzahlungen aus der Finanzierungstätigkeit</b>								<b>0,00</b>	<b>0,00</b>	<b>0,00</b>
<b>SU 36</b>	<b>Summe Auszahlungen aus der Finanzierungstätigkeit</b>								<b>0,00</b>	<b>0,00</b>	<b>0,00</b>
<b>SA4</b>	<b>Saldo (4) Geldfluss aus der Finanzierungstätigkeit (35 – 36)</b>								<b>0,00</b>	<b>0,00</b>	<b>0,00</b>
<b>SA5</b>	<b>Saldo (5) Geldfluss aus der voranschlagswirksamen Gebarung (Saldo 3 + Saldo 4)</b>								<b>0,00</b>	<b>0,00</b>	<b>0,00</b>
<b>612362</b>	<b>DDK Hattendorfer</b>										
	<b>Operative Gebarung</b>										
<b>SU 21 / 31</b>	<b>Summe Erträge / Einzahlungen operative Gebarung</b>					<b>0,00</b>	<b>0,00</b>	<b>0,00</b>	<b>0,00</b>	<b>0,00</b>	<b>0,00</b>
<b>SU 22 / 32</b>	<b>Summe Aufwendungen / Auszahlungen operative Gebarung</b>					<b>0,00</b>	<b>0,00</b>	<b>0,00</b>	<b>0,00</b>	<b>0,00</b>	<b>0,00</b>
<b>SA 0 / SA 1</b>	<b>(0) Nettoergebnis (21 - 22) / (1) Geldfluss operative Gebarung (31 – 32)</b>					<b>0,00</b>	<b>0,00</b>	<b>0,00</b>	<b>0,00</b>	<b>0,00</b>	<b>0,00</b>
<b>SU 23</b>	<b>Summe Haushaltsrücklagen</b>					<b>0,00</b>	<b>0,00</b>	<b>0,00</b>	<b>0,00</b>	<b>0,00</b>	<b>0,00</b>
<b>SA00</b>	<b>Nettoergebnis nach Zuw./Entn. Haushaltsrücklagen (Saldo 0 +/- SU23)</b>					<b>0,00</b>	<b>0,00</b>	<b>0,00</b>			

1. Nachtragsvoranschlag 2023

Stadtgemeinde Wolfsberg

NVA Ergebnis- und Finanzierungsvoranschlag Detailnachweis

		MVAG		VC	QU	Ergebnisvoranschlag			Finanzierungsvoranschlag		
		EH	FH			VA 2023 inkl. NVA	VA 2023	1. NVA	VA 2023 inkl. NVA	VA 2023	1. NVA
<b>Investive Gebarung</b>											
2/612362+300000	Kapitaltransfers von Bund, Bundesfonds und Bundeskammern (KIG 2023)	3331	2	33		0,00	0,00	0,00	20 500,00	0,00	20 500,00
2/612362+301100	Kapitaltransfers von Ländern, Landesfonds und Landeskammern - BZ im Rahmen	3331	2	33		0,00	0,00	0,00	20 500,00	0,00	20 500,00
<b>SU 33</b>	<b>Summe Einzahlungen investive Gebarung</b>								<b>41 000,00</b>	<b>0,00</b>	<b>41 000,00</b>
1/612362-002100	Straßenbauten	3412	2	40		0,00	0,00	0,00	41 000,00	0,00	41 000,00
<b>SU 34</b>	<b>Summe Auszahlungen investive Gebarung</b>								<b>41 000,00</b>	<b>0,00</b>	<b>41 000,00</b>
<b>SA2</b>	<b>Saldo (2) Geldfluss aus der Investiven Gebarung (33 – 34)</b>								<b>0,00</b>	<b>0,00</b>	<b>0,00</b>
<b>SA3</b>	<b>Saldo (3) Nettofinanzierungssaldo (Saldo 1 + Saldo 2)</b>								<b>0,00</b>	<b>0,00</b>	<b>0,00</b>
<b>Finanzierungstätigkeit</b>											
<b>SU 35</b>	<b>Summe Einzahlungen aus der Finanzierungstätigkeit</b>								<b>0,00</b>	<b>0,00</b>	<b>0,00</b>
<b>SU 36</b>	<b>Summe Auszahlungen aus der Finanzierungstätigkeit</b>								<b>0,00</b>	<b>0,00</b>	<b>0,00</b>
<b>SA4</b>	<b>Saldo (4) Geldfluss aus der Finanzierungstätigkeit (35 – 36)</b>								<b>0,00</b>	<b>0,00</b>	<b>0,00</b>
<b>SA5</b>	<b>Saldo (5) Geldfluss aus der voranschlagswirksamen Gebarung (Saldo 3 + Saldo 4)</b>								<b>0,00</b>	<b>0,00</b>	<b>0,00</b>
<b>612363</b>	<b>DDK Reiterhofstraße</b>										
<b>Operative Gebarung</b>											
<b>SU 21 / 31</b>	<b>Summe Erträge / Einzahlungen operative Gebarung</b>					<b>0,00</b>	<b>0,00</b>	<b>0,00</b>	<b>0,00</b>	<b>0,00</b>	<b>0,00</b>
<b>SU 22 / 32</b>	<b>Summe Aufwendungen / Auszahlungen operative Gebarung</b>					<b>0,00</b>	<b>0,00</b>	<b>0,00</b>	<b>0,00</b>	<b>0,00</b>	<b>0,00</b>
<b>SA 0 / SA 1</b>	<b>(0) Nettoergebnis (21 - 22) / (1) Geldfluss operative Gebarung (31 – 32)</b>					<b>0,00</b>	<b>0,00</b>	<b>0,00</b>	<b>0,00</b>	<b>0,00</b>	<b>0,00</b>
<b>SU 23</b>	<b>Summe Haushaltsrücklagen</b>					<b>0,00</b>	<b>0,00</b>	<b>0,00</b>	<b>0,00</b>	<b>0,00</b>	<b>0,00</b>
<b>SA00</b>	<b>Nettoergebnis nach Zuw./Entn. Haushaltsrücklagen (Saldo 0 +/- SU23)</b>					<b>0,00</b>	<b>0,00</b>	<b>0,00</b>	<b>0,00</b>	<b>0,00</b>	<b>0,00</b>
<b>Investive Gebarung</b>											
2/612363+300000	Kapitaltransfers von Bund, Bundesfonds und Bundeskammern (KIG 2023)	3331	2	33		0,00	0,00	0,00	6 500,00	0,00	6 500,00
2/612363+301100	Kapitaltransfers von Ländern, Landesfonds und Landeskammern - BZ im Rahmen	3331	2	33		0,00	0,00	0,00	6 500,00	0,00	6 500,00
<b>SU 33</b>	<b>Summe Einzahlungen investive Gebarung</b>								<b>13 000,00</b>	<b>0,00</b>	<b>13 000,00</b>
1/612363-002100	Straßenbauten	3412	2	40		0,00	0,00	0,00	13 000,00	0,00	13 000,00
<b>SU 34</b>	<b>Summe Auszahlungen investive Gebarung</b>								<b>13 000,00</b>	<b>0,00</b>	<b>13 000,00</b>
<b>SA2</b>	<b>Saldo (2) Geldfluss aus der Investiven Gebarung (33 – 34)</b>								<b>0,00</b>	<b>0,00</b>	<b>0,00</b>
<b>SA3</b>	<b>Saldo (3) Nettofinanzierungssaldo (Saldo 1 + Saldo 2)</b>								<b>0,00</b>	<b>0,00</b>	<b>0,00</b>
<b>Finanzierungstätigkeit</b>											
<b>SU 35</b>	<b>Summe Einzahlungen aus der Finanzierungstätigkeit</b>								<b>0,00</b>	<b>0,00</b>	<b>0,00</b>
<b>SU 36</b>	<b>Summe Auszahlungen aus der Finanzierungstätigkeit</b>								<b>0,00</b>	<b>0,00</b>	<b>0,00</b>
<b>SA4</b>	<b>Saldo (4) Geldfluss aus der Finanzierungstätigkeit (35 – 36)</b>								<b>0,00</b>	<b>0,00</b>	<b>0,00</b>

1. Nachtragsvoranschlag 2023

Stadtgemeinde Wolfsberg

NVA Ergebnis- und Finanzierungsvoranschlag Detailnachweis

	MVAG	VC	QU	Ergebnisvoranschlag			Finanzierungsvoranschlag			
				EH	FH	VA 2023 inkl. NVA	VA 2023	1. NVA	VA 2023 inkl. NVA	VA 2023
<b>SA5</b>								<b>0,00</b>	<b>0,00</b>	<b>0,00</b>
				Saldo (5) Geldfluss aus der voranschlagswirksamen Gebarung (Saldo 3 + Saldo 4)						
<b>612364</b>										
				Theißeneggerstraße						
				Operative Gebarung						
SU 21 / 31						0,00	0,00	0,00	0,00	0,00
				Summe Erträge / Einzahlungen operative Gebarung						
SU 22 / 32						0,00	0,00	0,00	0,00	0,00
				Summe Aufwendungen / Auszahlungen operative Gebarung						
SA 0 / SA 1						0,00	0,00	0,00	0,00	0,00
				(0) Nettoergebnis (21 - 22) / (1) Geldfluss operative Gebarung (31 - 32)						
SU 23						0,00	0,00	0,00	0,00	0,00
				Summe Haushaltsrücklagen						
SA00						0,00	0,00	0,00	0,00	0,00
				Nettoergebnis nach Zuw./Entn. Haushaltsrücklagen (Saldo 0 +/- SU23)						
				Investive Gebarung						
2/612364+300000						0,00	0,00	0,00	87 500,00	87 500,00
						Kapitaltransfers von Bund, Bundesfonds und Bundeskammern (KIG 2023)				
2/612364+301100						0,00	0,00	0,00	87 500,00	87 500,00
						Kapitaltransfers von Ländern, Landesfonds und Landeskammern - BZ im Rahmen				
SU 33									<b>175 000,00</b>	<b>175 000,00</b>
				Summe Einzahlungen investive Gebarung						
1/612364-002100						0,00	0,00	0,00	175 000,00	175 000,00
						Straßenbauten				
SU 34									<b>175 000,00</b>	<b>175 000,00</b>
				Summe Auszahlungen investive Gebarung						
SA2									<b>0,00</b>	<b>0,00</b>
				Saldo (2) Geldfluss aus der Investiven Gebarung (33 - 34)						
SA3									<b>0,00</b>	<b>0,00</b>
				Saldo (3) Nettofinanzierungssaldo (Saldo 1 + Saldo 2)						
				Finanzierungstätigkeit						
SU 35									<b>0,00</b>	<b>0,00</b>
				Summe Einzahlungen aus der Finanzierungstätigkeit						
SU 36									<b>0,00</b>	<b>0,00</b>
				Summe Auszahlungen aus der Finanzierungstätigkeit						
SA4									<b>0,00</b>	<b>0,00</b>
				Saldo (4) Geldfluss aus der Finanzierungstätigkeit (35 - 36)						
SA5									<b>0,00</b>	<b>0,00</b>
				Saldo (5) Geldfluss aus der voranschlagswirksamen Gebarung (Saldo 3 + Saldo 4)						
<b>612365</b>										
				St. Thomaserstraße Kuss bis EK						
				Operative Gebarung						
SU 21 / 31						0,00	0,00	0,00	0,00	0,00
				Summe Erträge / Einzahlungen operative Gebarung						
SU 22 / 32						0,00	0,00	0,00	0,00	0,00
				Summe Aufwendungen / Auszahlungen operative Gebarung						
SA 0 / SA 1						0,00	0,00	0,00	0,00	0,00
				(0) Nettoergebnis (21 - 22) / (1) Geldfluss operative Gebarung (31 - 32)						
SU 23						0,00	0,00	0,00	0,00	0,00
				Summe Haushaltsrücklagen						
SA00						0,00	0,00	0,00	0,00	0,00
				Nettoergebnis nach Zuw./Entn. Haushaltsrücklagen (Saldo 0 +/- SU23)						
				Investive Gebarung						
2/612365+300000						0,00	0,00	0,00	65 300,00	65 300,00
						Kapitaltransfers von Bund, Bundesfonds und Bundeskammern (KIG 2023)				

# 1. Nachtragsvoranschlag 2023

Stadtgemeinde Wolfsberg

# NVA Ergebnis- und Finanzierungsvoranschlag Detailnachweis

		MVAG		VC	QU	Ergebnisvoranschlag			Finanzierungsvoranschlag		
		EH	FH			VA 2023 inkl. NVA	VA 2023	1. NVA	VA 2023 inkl. NVA	VA 2023	1. NVA
2/612365+301100	Kapitaltransfers von Ländern, Landesfonds und Landeskammern - BZ im Rahmen		3331	2	33	0,00	0,00	0,00	65 200,00	0,00	65 200,00
<b>SU 33</b>	<b>Summe Einzahlungen investive Gebarung</b>								<b>130 500,00</b>	<b>0,00</b>	<b>130 500,00</b>
1/612365-002100	Straßenbauten		3412	2	40	0,00	0,00	0,00	130 500,00	0,00	130 500,00
<b>SU 34</b>	<b>Summe Auszahlungen investive Gebarung</b>								<b>130 500,00</b>	<b>0,00</b>	<b>130 500,00</b>
<b>SA2</b>	<b>Saldo (2) Geldfluss aus der Investiven Gebarung (33 – 34)</b>								<b>0,00</b>	<b>0,00</b>	<b>0,00</b>
<b>SA3</b>	<b>Saldo (3) Nettofinanzierungssaldo (Saldo 1 + Saldo 2)</b>								<b>0,00</b>	<b>0,00</b>	<b>0,00</b>
<b>Finanzierungstätigkeit</b>											
<b>SU 35</b>	<b>Summe Einzahlungen aus der Finanzierungstätigkeit</b>								<b>0,00</b>	<b>0,00</b>	<b>0,00</b>
<b>SU 36</b>	<b>Summe Auszahlungen aus der Finanzierungstätigkeit</b>								<b>0,00</b>	<b>0,00</b>	<b>0,00</b>
<b>SA4</b>	<b>Saldo (4) Geldfluss aus der Finanzierungstätigkeit (35 – 36)</b>								<b>0,00</b>	<b>0,00</b>	<b>0,00</b>
<b>SA5</b>	<b>Saldo (5) Geldfluss aus der voranschlagswirksamen Gebarung (Saldo 3 + Saldo 4)</b>								<b>0,00</b>	<b>0,00</b>	<b>0,00</b>
<b>612366</b>	<b>Pöllingerstraße Teil 1</b>										
<b>Operative Gebarung</b>											
<b>SU 21 / 31</b>	<b>Summe Erträge / Einzahlungen operative Gebarung</b>					<b>0,00</b>	<b>0,00</b>	<b>0,00</b>	<b>0,00</b>	<b>0,00</b>	<b>0,00</b>
<b>SU 22 / 32</b>	<b>Summe Aufwendungen / Auszahlungen operative Gebarung</b>					<b>0,00</b>	<b>0,00</b>	<b>0,00</b>	<b>0,00</b>	<b>0,00</b>	<b>0,00</b>
<b>SA 0 / SA 1</b>	<b>(0) Nettoergebnis (21 - 22) / (1) Geldfluss operative Gebarung (31 – 32)</b>					<b>0,00</b>	<b>0,00</b>	<b>0,00</b>	<b>0,00</b>	<b>0,00</b>	<b>0,00</b>
<b>SU 23</b>	<b>Summe Haushaltsrücklagen</b>					<b>0,00</b>	<b>0,00</b>	<b>0,00</b>	<b>0,00</b>	<b>0,00</b>	<b>0,00</b>
<b>SA00</b>	<b>Nettoergebnis nach Zuw./Entn. Haushaltsrücklagen (Saldo 0 +/- SU23)</b>					<b>0,00</b>	<b>0,00</b>	<b>0,00</b>	<b>0,00</b>	<b>0,00</b>	<b>0,00</b>
<b>Investive Gebarung</b>											
2/612366+300000	Kapitaltransfers von Bund, Bundesfonds und Bundeskammern (KIG 2023)		3331	2	33	0,00	0,00	0,00	23 000,00	0,00	23 000,00
2/612366+301100	Kapitaltransfers von Ländern, Landesfonds und Landeskammern - BZ im Rahmen		3331	2	33	0,00	0,00	0,00	23 000,00	0,00	23 000,00
<b>SU 33</b>	<b>Summe Einzahlungen investive Gebarung</b>								<b>46 000,00</b>	<b>0,00</b>	<b>46 000,00</b>
1/612366-002100	Straßenbauten		3412	2	40	0,00	0,00	0,00	46 000,00	0,00	46 000,00
<b>SU 34</b>	<b>Summe Auszahlungen investive Gebarung</b>								<b>46 000,00</b>	<b>0,00</b>	<b>46 000,00</b>
<b>SA2</b>	<b>Saldo (2) Geldfluss aus der Investiven Gebarung (33 – 34)</b>								<b>0,00</b>	<b>0,00</b>	<b>0,00</b>
<b>SA3</b>	<b>Saldo (3) Nettofinanzierungssaldo (Saldo 1 + Saldo 2)</b>								<b>0,00</b>	<b>0,00</b>	<b>0,00</b>
<b>Finanzierungstätigkeit</b>											
<b>SU 35</b>	<b>Summe Einzahlungen aus der Finanzierungstätigkeit</b>								<b>0,00</b>	<b>0,00</b>	<b>0,00</b>
<b>SU 36</b>	<b>Summe Auszahlungen aus der Finanzierungstätigkeit</b>								<b>0,00</b>	<b>0,00</b>	<b>0,00</b>
<b>SA4</b>	<b>Saldo (4) Geldfluss aus der Finanzierungstätigkeit (35 – 36)</b>								<b>0,00</b>	<b>0,00</b>	<b>0,00</b>
<b>SA5</b>	<b>Saldo (5) Geldfluss aus der voranschlagswirksamen Gebarung (Saldo 3 + Saldo 4)</b>								<b>0,00</b>	<b>0,00</b>	<b>0,00</b>
<b>612367</b>	<b>Pöllingerstraße Teil 2</b>										

# 1. Nachtragsvoranschlag 2023

Stadtgemeinde Wolfsberg

# NVA Ergebnis- und Finanzierungsvoranschlag Detailnachweis

	MVAG	VC	QU	Ergebnisvoranschlag			Finanzierungsvoranschlag			
				EH	FH	VA 2023 inkl. NVA	VA 2023	1. NVA	VA 2023 inkl. NVA	VA 2023
<b>Operative Gebarung</b>										
SU 21 / 31						0,00	0,00	0,00	0,00	0,00
SU 22 / 32						0,00	0,00	0,00	0,00	0,00
SA 0 / SA 1						0,00	0,00	0,00	0,00	0,00
SU 23						0,00	0,00	0,00	0,00	0,00
SA00						0,00	0,00	0,00		
<b>Investive Gebarung</b>										
2/612367+300000				3331	2	33	0,00	0,00	0,00	52 400,00
2/612367+301100				3331	2	33	0,00	0,00	0,00	52 400,00
SU 33									104 800,00	0,00
1/612367-002100				3412	2	40	0,00	0,00	0,00	104 800,00
SU 34									104 800,00	0,00
SA2									0,00	0,00
SA3									0,00	0,00
<b>Finanzierungstätigkeit</b>										
SU 35									0,00	0,00
SU 36									0,00	0,00
SA4									0,00	0,00
SA5									0,00	0,00
<b>612368 Forster Straße</b>										
<b>Operative Gebarung</b>										
SU 21 / 31							0,00	0,00	0,00	0,00
SU 22 / 32							0,00	0,00	0,00	0,00
SA 0 / SA 1							0,00	0,00	0,00	0,00
SU 23							0,00	0,00	0,00	0,00
SA00							0,00	0,00	0,00	
<b>Investive Gebarung</b>										
2/612368+300000				3331	2	33	0,00	0,00	0,00	122 300,00
2/612368+301100				3331	2	33	0,00	0,00	0,00	122 200,00
SU 33									244 500,00	0,00
1/612368-002100				3412	2	40	0,00	0,00	0,00	244 500,00
SU 34									244 500,00	0,00



1. Nachtragsvoranschlag 2023

NVA Ergebnis- und Finanzierungsvoranschlag Detailnachweis

Stadtgemeinde Wolfsberg

	MVAG	VC	QU	Ergebnisvoranschlag			Finanzierungsvoranschlag			
				EH	FH	VA 2023 inkl. NVA	VA 2023	1. NVA	VA 2023 inkl. NVA	VA 2023
SA2								0,00	0,00	0,00
SA3								0,00	0,00	0,00
<b>Finanzierungstätigkeit</b>										
SU 35								0,00	0,00	0,00
SU 36								0,00	0,00	0,00
SA4								0,00	0,00	0,00
SA5								0,00	0,00	0,00
<b>612369 Schulstraße</b>										
<b>Operative Gebarung</b>										
SU 21 / 31						0,00	0,00	0,00	0,00	0,00
SU 22 / 32						0,00	0,00	0,00	0,00	0,00
SA 0 / SA 1						0,00	0,00	0,00	0,00	0,00
SU 23						0,00	0,00	0,00	0,00	0,00
SA00						0,00	0,00	0,00	0,00	0,00
<b>Investive Gebarung</b>										
2/612369+300000			3331 2 33			0,00	0,00	0,00	94 500,00	94 500,00
2/612369+301100			3331 2 33			0,00	0,00	0,00	94 500,00	94 500,00
SU 33								189 000,00	0,00	189 000,00
1/612369-002100			3412 2 40			0,00	0,00	0,00	189 000,00	189 000,00
SU 34								189 000,00	0,00	189 000,00
SA2								0,00	0,00	0,00
SA3								0,00	0,00	0,00
<b>Finanzierungstätigkeit</b>										
SU 35								0,00	0,00	0,00
SU 36								0,00	0,00	0,00
SA4								0,00	0,00	0,00
SA5								0,00	0,00	0,00
<b>612370 Grahofferstraße</b>										
<b>Operative Gebarung</b>										
SU 21 / 31						0,00	0,00	0,00	0,00	0,00
SU 22 / 32						0,00	0,00	0,00	0,00	0,00
SA 0 / SA 1						0,00	0,00	0,00	0,00	0,00
SU 23						0,00	0,00	0,00	0,00	0,00

1. Nachtragsvoranschlag 2023

NVA Ergebnis- und Finanzierungsvoranschlag Detailnachweis

Stadtgemeinde Wolfsberg

	MVAG	VC	QU	Ergebnisvoranschlag			Finanzierungsvoranschlag					
				EH	FH	VA 2023 inkl. NVA	VA 2023	1. NVA	VA 2023 inkl. NVA	VA 2023	1. NVA	
<b>SA00</b>	<b>Nettoergebnis nach Zuw./Entn. Haushaltsrücklagen (Saldo 0 +/- SU23)</b>					<b>0,00</b>	<b>0,00</b>	<b>0,00</b>				
<b>Investive Gebarung</b>												
2/612370+300000	Kapitaltransfers von Bund, Bundesfonds und Bundeskammern (KIG 2023)			3331	2	33	0,00	0,00	0,00	10 500,00	0,00	10 500,00
2/612370+301100	Kapitaltransfers von Ländern, Landesfonds und Landeskammern - BZ im Rahmen			3331	2	33	0,00	0,00	0,00	10 500,00	0,00	10 500,00
<b>SU 33</b>	<b>Summe Einzahlungen investive Gebarung</b>									<b>21 000,00</b>	<b>0,00</b>	<b>21 000,00</b>
1/612370-002100	Straßenbauten			3412	2	40	0,00	0,00	0,00	21 000,00	0,00	21 000,00
<b>SU 34</b>	<b>Summe Auszahlungen investive Gebarung</b>									<b>21 000,00</b>	<b>0,00</b>	<b>21 000,00</b>
<b>SA2</b>	<b>Saldo (2) Geldfluss aus der Investiven Gebarung (33 – 34)</b>									<b>0,00</b>	<b>0,00</b>	<b>0,00</b>
<b>SA3</b>	<b>Saldo (3) Nettofinanzierungssaldo (Saldo 1 + Saldo 2)</b>									<b>0,00</b>	<b>0,00</b>	<b>0,00</b>
<b>Finanzierungstätigkeit</b>												
<b>SU 35</b>	<b>Summe Einzahlungen aus der Finanzierungstätigkeit</b>									<b>0,00</b>	<b>0,00</b>	<b>0,00</b>
<b>SU 36</b>	<b>Summe Auszahlungen aus der Finanzierungstätigkeit</b>									<b>0,00</b>	<b>0,00</b>	<b>0,00</b>
<b>SA4</b>	<b>Saldo (4) Geldfluss aus der Finanzierungstätigkeit (35 – 36)</b>									<b>0,00</b>	<b>0,00</b>	<b>0,00</b>
<b>SA5</b>	<b>Saldo (5) Geldfluss aus der voranschlagswirksamen Gebarung (Saldo 3 + Saldo 4)</b>									<b>0,00</b>	<b>0,00</b>	<b>0,00</b>
<b>612371</b>	<b>Herzogenauracher Straße</b>											
<b>Operative Gebarung</b>												
<b>SU 21 / 31</b>	<b>Summe Erträge / Einzahlungen operative Gebarung</b>						<b>0,00</b>	<b>0,00</b>	<b>0,00</b>	<b>0,00</b>	<b>0,00</b>	<b>0,00</b>
<b>SU 22 / 32</b>	<b>Summe Aufwendungen / Auszahlungen operative Gebarung</b>						<b>0,00</b>	<b>0,00</b>	<b>0,00</b>	<b>0,00</b>	<b>0,00</b>	<b>0,00</b>
<b>SA 0 / SA 1</b>	<b>(0) Nettoergebnis (21 - 22) / (1) Geldfluss operative Gebarung (31 – 32)</b>						<b>0,00</b>	<b>0,00</b>	<b>0,00</b>	<b>0,00</b>	<b>0,00</b>	<b>0,00</b>
<b>SU 23</b>	<b>Summe Haushaltsrücklagen</b>						<b>0,00</b>	<b>0,00</b>	<b>0,00</b>	<b>0,00</b>	<b>0,00</b>	<b>0,00</b>
<b>SA00</b>	<b>Nettoergebnis nach Zuw./Entn. Haushaltsrücklagen (Saldo 0 +/- SU23)</b>						<b>0,00</b>	<b>0,00</b>	<b>0,00</b>			
<b>Investive Gebarung</b>												
2/612371+300000	Kapitaltransfers von Bund, Bundesfonds und Bundeskammern (KIG 2023)			3331	2	33	0,00	0,00	0,00	27 800,00	0,00	27 800,00
2/612371+301100	Kapitaltransfers von Ländern, Landesfonds und Landeskammern - BZ im Rahmen			3331	2	33	0,00	0,00	0,00	27 800,00	0,00	27 800,00
<b>SU 33</b>	<b>Summe Einzahlungen investive Gebarung</b>									<b>55 600,00</b>	<b>0,00</b>	<b>55 600,00</b>
1/612371-002100	Straßenbauten			3412	2	40	0,00	0,00	0,00	55 600,00	0,00	55 600,00
<b>SU 34</b>	<b>Summe Auszahlungen investive Gebarung</b>									<b>55 600,00</b>	<b>0,00</b>	<b>55 600,00</b>
<b>SA2</b>	<b>Saldo (2) Geldfluss aus der Investiven Gebarung (33 – 34)</b>									<b>0,00</b>	<b>0,00</b>	<b>0,00</b>
<b>SA3</b>	<b>Saldo (3) Nettofinanzierungssaldo (Saldo 1 + Saldo 2)</b>									<b>0,00</b>	<b>0,00</b>	<b>0,00</b>
<b>Finanzierungstätigkeit</b>												
<b>SU 35</b>	<b>Summe Einzahlungen aus der Finanzierungstätigkeit</b>									<b>0,00</b>	<b>0,00</b>	<b>0,00</b>
<b>SU 36</b>	<b>Summe Auszahlungen aus der Finanzierungstätigkeit</b>									<b>0,00</b>	<b>0,00</b>	<b>0,00</b>

	MVAG	VC	QU	Ergebnisvoranschlag		Finanzierungsvoranschlag				
				EH	FH	VA 2023 inkl. NVA	VA 2023	1. NVA	VA 2023 inkl. NVA	VA 2023
SA4								0,00	0,00	0,00
SA5								0,00	0,00	0,00

Entwurf

1. Nachtragsvoranschlag 2023

Stadtgemeinde Wolfsberg

NVA Ergebnis- und Finanzierungsvoranschlag Detailnachweis

		MVAG VC QU			Ergebnisvoranschlag			Finanzierungsvoranschlag		
		EH	FH		VA 2023 inkl. NVA	VA 2023	1. NVA	VA 2023 inkl. NVA	VA 2023	1. NVA
<b>616</b>	<b>Sonstige Straßen und Wege</b>									
SA 0 / SA 1	(0) Nettoergebnis (21 - 22) / (1) Geldfluss operative Gebarung (31 - 32)				-106 100,00	-96 800,00	-9 300,00	-106 100,00	-96 800,00	-9 300,00
SA00	Nettoergebnis nach Zuw./Entn. Haushaltsrücklagen (Saldo 0 +/- SU23)				-106 100,00	-96 800,00	-9 300,00			
SA2	Saldo (2) Geldfluss aus der Investiven Gebarung (33 - 34)							-35 000,00	-35 000,00	0,00
SA3	Saldo (3) Nettofinanzierungssaldo (Saldo 1 + Saldo 2)							-141 100,00	-131 800,00	-9 300,00
SA4	Saldo (4) Geldfluss aus der Finanzierungstätigkeit (35 - 36)							0,00	0,00	0,00
SA5	Saldo (5) Geldfluss aus der voranschlagswirksamen Gebarung (Saldo 3 + Saldo 4)							-141 100,00	-131 800,00	-9 300,00
<b>616010</b>	<b>Steinerkogel Nord</b>									
<b>Operative Gebarung</b>										
2/616010+829000	Sonstige Einnahmen	2116	3116	18	7 000,00	7 000,00	0,00	7 000,00	7 000,00	0,00
<b>SU 21 / 31</b>	<b>Summe Erträge / Einzahlungen operative Gebarung</b>				<b>7 000,00</b>	<b>7 000,00</b>	<b>0,00</b>	<b>7 000,00</b>	<b>7 000,00</b>	<b>0,00</b>
1/616010-611000	Instandhaltung von Straßenbauten	2224	3224	24	12 800,00	12 800,00	0,00	12 800,00	12 800,00	0,00
1/616010-720009	Vergütungen zwischen Verwaltungszweigen	2225	3225	24	3 300,00	3 000,00	300,00	3 300,00	3 000,00	300,00
<b>SU 22 / 32</b>	<b>Summe Aufwendungen / Auszahlungen operative Gebarung</b>				<b>16 100,00</b>	<b>15 800,00</b>	<b>300,00</b>	<b>16 100,00</b>	<b>15 800,00</b>	<b>300,00</b>
SA 0 / SA 1	(0) Nettoergebnis (21 - 22) / (1) Geldfluss operative Gebarung (31 - 32)				-9 100,00	-8 800,00	-300,00	-9 100,00	-8 800,00	-300,00
SU 23	Summe Haushaltsrücklagen				0,00	0,00	0,00	0,00	0,00	0,00
SA00	Nettoergebnis nach Zuw./Entn. Haushaltsrücklagen (Saldo 0 +/- SU23)				-9 100,00	-8 800,00	-300,00			
<b>Investive Gebarung</b>										
<b>SU 33</b>	<b>Summe Einzahlungen investive Gebarung</b>							<b>0,00</b>	<b>0,00</b>	<b>0,00</b>
1/616010-002100	Straßenbauten		3412	2 40	0,00	0,00	0,00	35 000,00	35 000,00	0,00
<b>SU 34</b>	<b>Summe Auszahlungen investive Gebarung</b>							<b>35 000,00</b>	<b>35 000,00</b>	<b>0,00</b>
SA2	Saldo (2) Geldfluss aus der Investiven Gebarung (33 - 34)							-35 000,00	-35 000,00	0,00
SA3	Saldo (3) Nettofinanzierungssaldo (Saldo 1 + Saldo 2)							-44 100,00	-43 800,00	-300,00
<b>Finanzierungstätigkeit</b>										
SU 35	Summe Einzahlungen aus der Finanzierungstätigkeit							0,00	0,00	0,00
SU 36	Summe Auszahlungen aus der Finanzierungstätigkeit							0,00	0,00	0,00
SA4	Saldo (4) Geldfluss aus der Finanzierungstätigkeit (35 - 36)							0,00	0,00	0,00
SA5	Saldo (5) Geldfluss aus der voranschlagswirksamen Gebarung (Saldo 3 + Saldo 4)							-44 100,00	-43 800,00	-300,00
<b>616020</b>	<b>Bischofkreuz-Almkainz</b>									
<b>Operative Gebarung</b>										
2/616020+829000	Sonstige Einnahmen	2116	3116	18	500,00	500,00	0,00	500,00	500,00	0,00
<b>SU 21 / 31</b>	<b>Summe Erträge / Einzahlungen operative Gebarung</b>				<b>500,00</b>	<b>500,00</b>	<b>0,00</b>	<b>500,00</b>	<b>500,00</b>	<b>0,00</b>
1/616020-611000	Instandhaltung von Straßenbauten	2224	3224	24	200,00	200,00	0,00	200,00	200,00	0,00
1/616020-720009	Vergütungen zwischen Verwaltungszweigen	2225	3225	24	500,00	500,00	0,00	500,00	500,00	0,00
<b>SU 22 / 32</b>	<b>Summe Aufwendungen / Auszahlungen operative Gebarung</b>				<b>700,00</b>	<b>700,00</b>	<b>0,00</b>	<b>700,00</b>	<b>700,00</b>	<b>0,00</b>

1. Nachtragsvoranschlag 2023

NVA Ergebnis- und Finanzierungsvoranschlag Detailnachweis

Stadtgemeinde Wolfsberg

	MVAG	VC	QU	Ergebnisvoranschlag			Finanzierungsvoranschlag				
				EH	FH	VA 2023 inkl. NVA	VA 2023	1. NVA	VA 2023 inkl. NVA	VA 2023	1. NVA
<b>SA 0 / SA 1</b>	<b>(0) Nettoergebnis (21 - 22) / (1) Geldfluss operative Gebarung (31 - 32)</b>					<b>-200,00</b>	<b>-200,00</b>	<b>0,00</b>	<b>-200,00</b>	<b>-200,00</b>	<b>0,00</b>
<b>SU 23</b>	<b>Summe Haushaltsrücklagen</b>					<b>0,00</b>	<b>0,00</b>	<b>0,00</b>	<b>0,00</b>	<b>0,00</b>	<b>0,00</b>
<b>SA00</b>	<b>Nettoergebnis nach Zuw./Entn. Haushaltsrücklagen (Saldo 0 +/- SU23)</b>					<b>-200,00</b>	<b>-200,00</b>	<b>0,00</b>			
<b>Investive Gebarung</b>											
<b>SU 33</b>	<b>Summe Einzahlungen investive Gebarung</b>								<b>0,00</b>	<b>0,00</b>	<b>0,00</b>
<b>SU 34</b>	<b>Summe Auszahlungen investive Gebarung</b>								<b>0,00</b>	<b>0,00</b>	<b>0,00</b>
<b>SA2</b>	<b>Saldo (2) Geldfluss aus der Investiven Gebarung (33 - 34)</b>								<b>0,00</b>	<b>0,00</b>	<b>0,00</b>
<b>SA3</b>	<b>Saldo (3) Nettofinanzierungssaldo (Saldo 1 + Saldo 2)</b>								<b>-200,00</b>	<b>-200,00</b>	<b>0,00</b>
<b>Finanzierungstätigkeit</b>											
<b>SU 35</b>	<b>Summe Einzahlungen aus der Finanzierungstätigkeit</b>								<b>0,00</b>	<b>0,00</b>	<b>0,00</b>
<b>SU 36</b>	<b>Summe Auszahlungen aus der Finanzierungstätigkeit</b>								<b>0,00</b>	<b>0,00</b>	<b>0,00</b>
<b>SA4</b>	<b>Saldo (4) Geldfluss aus der Finanzierungstätigkeit (35 - 36)</b>								<b>0,00</b>	<b>0,00</b>	<b>0,00</b>
<b>SA5</b>	<b>Saldo (5) Geldfluss aus der voranschlagswirksamen Gebarung (Saldo 3 + Saldo 4)</b>								<b>-200,00</b>	<b>-200,00</b>	<b>0,00</b>
<b>616030</b>	<b>Klippitzbachgrabenstraße</b>										
<b>Operative Gebarung</b>											
2/616030+829000	Sonstige Einnahmen	2116	3116	18		500,00	500,00	0,00	500,00	500,00	0,00
<b>SU 21 / 31</b>	<b>Summe Erträge / Einzahlungen operative Gebarung</b>					<b>500,00</b>	<b>500,00</b>	<b>0,00</b>	<b>500,00</b>	<b>500,00</b>	<b>0,00</b>
1/616030-611000	Instandhaltung von Straßenbauten	2224	3224	24		2 000,00	2 000,00	0,00	2 000,00	2 000,00	0,00
1/616030-720009	Vergütungen zwischen Verwaltungszweigen	2225	3225	24	*	1 800,00	1 500,00	300,00	1 800,00	1 500,00	300,00
<b>SU 22 / 32</b>	<b>Summe Aufwendungen / Auszahlungen operative Gebarung</b>					<b>3 800,00</b>	<b>3 500,00</b>	<b>300,00</b>	<b>3 800,00</b>	<b>3 500,00</b>	<b>300,00</b>
<b>SA 0 / SA 1</b>	<b>(0) Nettoergebnis (21 - 22) / (1) Geldfluss operative Gebarung (31 - 32)</b>					<b>-3 300,00</b>	<b>-3 000,00</b>	<b>-300,00</b>	<b>-3 300,00</b>	<b>-3 000,00</b>	<b>-300,00</b>
<b>SU 23</b>	<b>Summe Haushaltsrücklagen</b>					<b>0,00</b>	<b>0,00</b>	<b>0,00</b>	<b>0,00</b>	<b>0,00</b>	<b>0,00</b>
<b>SA00</b>	<b>Nettoergebnis nach Zuw./Entn. Haushaltsrücklagen (Saldo 0 +/- SU23)</b>					<b>-3 300,00</b>	<b>-3 000,00</b>	<b>-300,00</b>			
<b>Investive Gebarung</b>											
<b>SU 33</b>	<b>Summe Einzahlungen investive Gebarung</b>								<b>0,00</b>	<b>0,00</b>	<b>0,00</b>
<b>SU 34</b>	<b>Summe Auszahlungen investive Gebarung</b>								<b>0,00</b>	<b>0,00</b>	<b>0,00</b>
<b>SA2</b>	<b>Saldo (2) Geldfluss aus der Investiven Gebarung (33 - 34)</b>								<b>0,00</b>	<b>0,00</b>	<b>0,00</b>
<b>SA3</b>	<b>Saldo (3) Nettofinanzierungssaldo (Saldo 1 + Saldo 2)</b>								<b>-3 300,00</b>	<b>-3 000,00</b>	<b>-300,00</b>
<b>Finanzierungstätigkeit</b>											
<b>SU 35</b>	<b>Summe Einzahlungen aus der Finanzierungstätigkeit</b>								<b>0,00</b>	<b>0,00</b>	<b>0,00</b>
<b>SU 36</b>	<b>Summe Auszahlungen aus der Finanzierungstätigkeit</b>								<b>0,00</b>	<b>0,00</b>	<b>0,00</b>
<b>SA4</b>	<b>Saldo (4) Geldfluss aus der Finanzierungstätigkeit (35 - 36)</b>								<b>0,00</b>	<b>0,00</b>	<b>0,00</b>
<b>SA5</b>	<b>Saldo (5) Geldfluss aus der voranschlagswirksamen Gebarung (Saldo 3 + Saldo 4)</b>								<b>-3 300,00</b>	<b>-3 000,00</b>	<b>-300,00</b>
<b>616040</b>	<b>Leiwaldstraße</b>										
<b>Operative Gebarung</b>											

# 1. Nachtragsvoranschlag 2023

Stadtgemeinde Wolfsberg

# NVA Ergebnis- und Finanzierungsvoranschlag Detailnachweis

		MVAG		VC QU	Ergebnisvoranschlag			Finanzierungsvoranschlag		
		EH	FH		VA 2023 inkl. NVA	VA 2023	1. NVA	VA 2023 inkl. NVA	VA 2023	1. NVA
2/616040+829000	Sonstige Einnahmen	2116	3116	18	1 000,00	1 000,00	0,00	1 000,00	1 000,00	0,00
<b>SU 21 / 31</b>	<b>Summe Erträge / Einzahlungen operative Gebarung</b>				<b>1 000,00</b>	<b>1 000,00</b>	<b>0,00</b>	<b>1 000,00</b>	<b>1 000,00</b>	<b>0,00</b>
1/616040-611000	Instandhaltung von Straßenbauten	2224	3224	24	7 000,00	7 000,00	0,00	7 000,00	7 000,00	0,00
1/616040-720009	Vergütungen zwischen Verwaltungszweigen	2225	3225	24	1 500,00	1 500,00	0,00	1 500,00	1 500,00	0,00
<b>SU 22 / 32</b>	<b>Summe Aufwendungen / Auszahlungen operative Gebarung</b>				<b>8 500,00</b>	<b>8 500,00</b>	<b>0,00</b>	<b>8 500,00</b>	<b>8 500,00</b>	<b>0,00</b>
<b>SA 0 / SA 1</b>	<b>(0) Nettoergebnis (21 - 22) / (1) Geldfluss operative Gebarung (31 - 32)</b>				<b>-7 500,00</b>	<b>-7 500,00</b>	<b>0,00</b>	<b>-7 500,00</b>	<b>-7 500,00</b>	<b>0,00</b>
<b>SU 23</b>	<b>Summe Haushaltsrücklagen</b>				<b>0,00</b>	<b>0,00</b>	<b>0,00</b>	<b>0,00</b>	<b>0,00</b>	<b>0,00</b>
<b>SA00</b>	<b>Nettoergebnis nach Zuw./Entn. Haushaltsrücklagen (Saldo 0 +/- SU23)</b>				<b>-7 500,00</b>	<b>-7 500,00</b>	<b>0,00</b>			
<b>Investive Gebarung</b>										
<b>SU 33</b>	<b>Summe Einzahlungen investive Gebarung</b>							<b>0,00</b>	<b>0,00</b>	<b>0,00</b>
<b>SU 34</b>	<b>Summe Auszahlungen investive Gebarung</b>							<b>0,00</b>	<b>0,00</b>	<b>0,00</b>
<b>SA2</b>	<b>Saldo (2) Geldfluss aus der Investiven Gebarung (33 - 34)</b>							<b>0,00</b>	<b>0,00</b>	<b>0,00</b>
<b>SA3</b>	<b>Saldo (3) Nettofinanzierungssaldo (Saldo 1 + Saldo 2)</b>							<b>-7 500,00</b>	<b>-7 500,00</b>	<b>0,00</b>
<b>Finanzierungstätigkeit</b>										
<b>SU 35</b>	<b>Summe Einzahlungen aus der Finanzierungstätigkeit</b>							<b>0,00</b>	<b>0,00</b>	<b>0,00</b>
<b>SU 36</b>	<b>Summe Auszahlungen aus der Finanzierungstätigkeit</b>							<b>0,00</b>	<b>0,00</b>	<b>0,00</b>
<b>SA4</b>	<b>Saldo (4) Geldfluss aus der Finanzierungstätigkeit (35 - 36)</b>							<b>0,00</b>	<b>0,00</b>	<b>0,00</b>
<b>SA5</b>	<b>Saldo (5) Geldfluss aus der voranschlagswirksamen Gebarung (Saldo 3 + Saldo 4)</b>							<b>-7 500,00</b>	<b>-7 500,00</b>	<b>0,00</b>
<b>616050</b>	<b>Lippauerkogel Strasse</b>									
<b>Operative Gebarung</b>										
2/616050+829000	Sonstige Einnahmen	2116	3116	18	1 400,00	1 400,00	0,00	1 400,00	1 400,00	0,00
<b>SU 21 / 31</b>	<b>Summe Erträge / Einzahlungen operative Gebarung</b>				<b>1 400,00</b>	<b>1 400,00</b>	<b>0,00</b>	<b>1 400,00</b>	<b>1 400,00</b>	<b>0,00</b>
1/616050-611000	Instandhaltung von Straßenbauten	2224	3224	24	1 000,00	1 000,00	0,00	1 000,00	1 000,00	0,00
1/616050-720009	Vergütungen zwischen Verwaltungszweigen	2225	3225	24	1 000,00	1 000,00	0,00	1 000,00	1 000,00	0,00
<b>SU 22 / 32</b>	<b>Summe Aufwendungen / Auszahlungen operative Gebarung</b>				<b>2 000,00</b>	<b>2 000,00</b>	<b>0,00</b>	<b>2 000,00</b>	<b>2 000,00</b>	<b>0,00</b>
<b>SA 0 / SA 1</b>	<b>(0) Nettoergebnis (21 - 22) / (1) Geldfluss operative Gebarung (31 - 32)</b>				<b>-600,00</b>	<b>-600,00</b>	<b>0,00</b>	<b>-600,00</b>	<b>-600,00</b>	<b>0,00</b>
<b>SU 23</b>	<b>Summe Haushaltsrücklagen</b>				<b>0,00</b>	<b>0,00</b>	<b>0,00</b>	<b>0,00</b>	<b>0,00</b>	<b>0,00</b>
<b>SA00</b>	<b>Nettoergebnis nach Zuw./Entn. Haushaltsrücklagen (Saldo 0 +/- SU23)</b>				<b>-600,00</b>	<b>-600,00</b>	<b>0,00</b>			
<b>Investive Gebarung</b>										
<b>SU 33</b>	<b>Summe Einzahlungen investive Gebarung</b>							<b>0,00</b>	<b>0,00</b>	<b>0,00</b>
<b>SU 34</b>	<b>Summe Auszahlungen investive Gebarung</b>							<b>0,00</b>	<b>0,00</b>	<b>0,00</b>
<b>SA2</b>	<b>Saldo (2) Geldfluss aus der Investiven Gebarung (33 - 34)</b>							<b>0,00</b>	<b>0,00</b>	<b>0,00</b>
<b>SA3</b>	<b>Saldo (3) Nettofinanzierungssaldo (Saldo 1 + Saldo 2)</b>							<b>-600,00</b>	<b>-600,00</b>	<b>0,00</b>
<b>Finanzierungstätigkeit</b>										
<b>SU 35</b>	<b>Summe Einzahlungen aus der Finanzierungstätigkeit</b>							<b>0,00</b>	<b>0,00</b>	<b>0,00</b>

# 1. Nachtragsvoranschlag 2023

Stadtgemeinde Wolfsberg

# NVA Ergebnis- und Finanzierungsvoranschlag Detailnachweis

		MVAG VC QU			Ergebnisvoranschlag			Finanzierungsvoranschlag		
		EH	FH		VA 2023 inkl. NVA	VA 2023	1. NVA	VA 2023 inkl. NVA	VA 2023	1. NVA
<b>SU 36</b>	<b>Summe Auszahlungen aus der Finanzierungstätigkeit</b>							<b>0,00</b>	<b>0,00</b>	<b>0,00</b>
<b>SA4</b>	<b>Saldo (4) Geldfluss aus der Finanzierungstätigkeit (35 – 36)</b>							<b>0,00</b>	<b>0,00</b>	<b>0,00</b>
<b>SA5</b>	<b>Saldo (5) Geldfluss aus der voranschlagswirksamen Gebarung (Saldo 3 + Saldo 4)</b>							<b>-600,00</b>	<b>-600,00</b>	<b>0,00</b>
<b>616060</b>	<b>Stefflweg</b>									
<b>Operative Gebarung</b>										
2/616060+829000	Sonstige Einnahmen	2116	3116	18	500,00	500,00	0,00	500,00	500,00	0,00
<b>SU 21 / 31</b>	<b>Summe Erträge / Einzahlungen operative Gebarung</b>				<b>500,00</b>	<b>500,00</b>	<b>0,00</b>	<b>500,00</b>	<b>500,00</b>	<b>0,00</b>
1/616060-611000	Instandhaltung von Straßenbauten	2224	3224	24	900,00	900,00	0,00	900,00	900,00	0,00
1/616060-720009	Vergütungen zwischen Verwaltungszweigen	2225	3225	24	500,00	500,00	0,00	500,00	500,00	0,00
<b>SU 22 / 32</b>	<b>Summe Aufwendungen / Auszahlungen operative Gebarung</b>				<b>1 400,00</b>	<b>1 400,00</b>	<b>0,00</b>	<b>1 400,00</b>	<b>1 400,00</b>	<b>0,00</b>
<b>SA 0 / SA 1</b>	<b>(0) Nettoergebnis (21 - 22) / (1) Geldfluss operative Gebarung (31 – 32)</b>				<b>-900,00</b>	<b>-900,00</b>	<b>0,00</b>	<b>-900,00</b>	<b>-900,00</b>	<b>0,00</b>
<b>SU 23</b>	<b>Summe Haushaltsrücklagen</b>				<b>0,00</b>	<b>0,00</b>	<b>0,00</b>	<b>0,00</b>	<b>0,00</b>	<b>0,00</b>
<b>SA00</b>	<b>Nettoergebnis nach Zuw./Entn. Haushaltsrücklagen (Saldo 0 +/- SU23)</b>				<b>-900,00</b>	<b>-900,00</b>	<b>0,00</b>			
<b>Investive Gebarung</b>										
<b>SU 33</b>	<b>Summe Einzahlungen investive Gebarung</b>							<b>0,00</b>	<b>0,00</b>	<b>0,00</b>
<b>SU 34</b>	<b>Summe Auszahlungen investive Gebarung</b>							<b>0,00</b>	<b>0,00</b>	<b>0,00</b>
<b>SA2</b>	<b>Saldo (2) Geldfluss aus der Investiven Gebarung (33 – 34)</b>							<b>0,00</b>	<b>0,00</b>	<b>0,00</b>
<b>SA3</b>	<b>Saldo (3) Nettofinanzierungssaldo (Saldo 1 + Saldo 2)</b>							<b>-900,00</b>	<b>-900,00</b>	<b>0,00</b>
<b>Finanzierungstätigkeit</b>										
<b>SU 35</b>	<b>Summe Einzahlungen aus der Finanzierungstätigkeit</b>							<b>0,00</b>	<b>0,00</b>	<b>0,00</b>
<b>SU 36</b>	<b>Summe Auszahlungen aus der Finanzierungstätigkeit</b>							<b>0,00</b>	<b>0,00</b>	<b>0,00</b>
<b>SA4</b>	<b>Saldo (4) Geldfluss aus der Finanzierungstätigkeit (35 – 36)</b>							<b>0,00</b>	<b>0,00</b>	<b>0,00</b>
<b>SA5</b>	<b>Saldo (5) Geldfluss aus der voranschlagswirksamen Gebarung (Saldo 3 + Saldo 4)</b>							<b>-900,00</b>	<b>-900,00</b>	<b>0,00</b>
<b>616070</b>	<b>Almweg Zechweg</b>									
<b>Operative Gebarung</b>										
2/616070+829000	Sonstige Einnahmen	2116	3116	18	800,00	800,00	0,00	800,00	800,00	0,00
<b>SU 21 / 31</b>	<b>Summe Erträge / Einzahlungen operative Gebarung</b>				<b>800,00</b>	<b>800,00</b>	<b>0,00</b>	<b>800,00</b>	<b>800,00</b>	<b>0,00</b>
1/616070-611000	Instandhaltung von Straßenbauten	2224	3224	24	10 500,00	10 500,00	0,00	10 500,00	10 500,00	0,00
1/616070-720009	Vergütungen zwischen Verwaltungszweigen	2225	3225	24	6 900,00	6 000,00	900,00	6 900,00	6 000,00	900,00
<b>SU 22 / 32</b>	<b>Summe Aufwendungen / Auszahlungen operative Gebarung</b>				<b>17 400,00</b>	<b>16 500,00</b>	<b>900,00</b>	<b>17 400,00</b>	<b>16 500,00</b>	<b>900,00</b>
<b>SA 0 / SA 1</b>	<b>(0) Nettoergebnis (21 - 22) / (1) Geldfluss operative Gebarung (31 – 32)</b>				<b>-16 600,00</b>	<b>-15 700,00</b>	<b>-900,00</b>	<b>-16 600,00</b>	<b>-15 700,00</b>	<b>-900,00</b>
<b>SU 23</b>	<b>Summe Haushaltsrücklagen</b>				<b>0,00</b>	<b>0,00</b>	<b>0,00</b>	<b>0,00</b>	<b>0,00</b>	<b>0,00</b>
<b>SA00</b>	<b>Nettoergebnis nach Zuw./Entn. Haushaltsrücklagen (Saldo 0 +/- SU23)</b>				<b>-16 600,00</b>	<b>-15 700,00</b>	<b>-900,00</b>			
<b>Investive Gebarung</b>										

1. Nachtragsvoranschlag 2023

Stadtgemeinde Wolfsberg

NVA Ergebnis- und Finanzierungsvoranschlag Detailnachweis

		MVAG VC QU			Ergebnisvoranschlag			Finanzierungsvoranschlag		
		EH	FH		VA 2023 inkl. NVA	VA 2023	1. NVA	VA 2023 inkl. NVA	VA 2023	1. NVA
SU 33	Summe Einzahlungen investive Gebarung							0,00	0,00	0,00
SU 34	Summe Auszahlungen investive Gebarung							0,00	0,00	0,00
SA2	Saldo (2) Geldfluss aus der Investiven Gebarung (33 – 34)							0,00	0,00	0,00
SA3	Saldo (3) Nettofinanzierungssaldo (Saldo 1 + Saldo 2)							-16 600,00	-15 700,00	-900,00
<b>Finanzierungstätigkeit</b>										
SU 35	Summe Einzahlungen aus der Finanzierungstätigkeit							0,00	0,00	0,00
SU 36	Summe Auszahlungen aus der Finanzierungstätigkeit							0,00	0,00	0,00
SA4	Saldo (4) Geldfluss aus der Finanzierungstätigkeit (35 – 36)							0,00	0,00	0,00
SA5	Saldo (5) Geldfluss aus der voranschlagswirksamen Gebarung (Saldo 3 + Saldo 4)							-16 600,00	-15 700,00	-900,00
<b>616080 Klippitztörl Siedlungsstraße</b>										
<b>Operative Gebarung</b>										
2/616080+829000	Sonstige Einnahmen	2116	3116	18	10 500,00	10 500,00	0,00	10 500,00	10 500,00	0,00
SU 21 / 31	Summe Erträge / Einzahlungen operative Gebarung				10 500,00	10 500,00	0,00	10 500,00	10 500,00	0,00
1/616080-611000	Instandhaltung von Straßenbauten	2224	3224	24	12 000,00	12 000,00	0,00	12 000,00	12 000,00	0,00
1/616080-720009	Vergütungen zwischen Verwaltungszweigen	2225	3225	24	5 000,00	5 000,00	0,00	5 000,00	5 000,00	0,00
SU 22 / 32	Summe Aufwendungen / Auszahlungen operative Gebarung				17 000,00	17 000,00	0,00	17 000,00	17 000,00	0,00
SA 0 / SA 1	(0) Nettoergebnis (21 - 22) / (1) Geldfluss operative Gebarung (31 – 32)				-6 500,00	-6 500,00	0,00	-6 500,00	-6 500,00	0,00
SU 23	Summe Haushaltsrücklagen				0,00	0,00	0,00	0,00	0,00	0,00
SA00	Nettoergebnis nach Zuw./Entn. Haushaltsrücklagen (Saldo 0 +/- SU23)				-6 500,00	-6 500,00	0,00			
<b>Investive Gebarung</b>										
SU 33	Summe Einzahlungen investive Gebarung							0,00	0,00	0,00
SU 34	Summe Auszahlungen investive Gebarung							0,00	0,00	0,00
SA2	Saldo (2) Geldfluss aus der Investiven Gebarung (33 – 34)							0,00	0,00	0,00
SA3	Saldo (3) Nettofinanzierungssaldo (Saldo 1 + Saldo 2)							-6 500,00	-6 500,00	0,00
<b>Finanzierungstätigkeit</b>										
SU 35	Summe Einzahlungen aus der Finanzierungstätigkeit							0,00	0,00	0,00
SU 36	Summe Auszahlungen aus der Finanzierungstätigkeit							0,00	0,00	0,00
SA4	Saldo (4) Geldfluss aus der Finanzierungstätigkeit (35 – 36)							0,00	0,00	0,00
SA5	Saldo (5) Geldfluss aus der voranschlagswirksamen Gebarung (Saldo 3 + Saldo 4)							-6 500,00	-6 500,00	0,00
<b>616090 Steinerkogel Süd</b>										
<b>Operative Gebarung</b>										
2/616090+829000	Sonstige Einnahmen	2116	3116	18	1 400,00	1 400,00	0,00	1 400,00	1 400,00	0,00
SU 21 / 31	Summe Erträge / Einzahlungen operative Gebarung				1 400,00	1 400,00	0,00	1 400,00	1 400,00	0,00
1/616090-611000	Instandhaltung von Straßenbauten	2224	3224	24	7 100,00	3 300,00	3 800,00	7 100,00	3 300,00	3 800,00



# 1. Nachtragsvoranschlag 2023

Stadtgemeinde Wolfsberg

# NVA Ergebnis- und Finanzierungsvoranschlag Detailnachweis

		MVAG VC QU			Ergebnisvoranschlag			Finanzierungsvoranschlag			
		EH	FH		VA 2023 inkl. NVA	VA 2023	1. NVA	VA 2023 inkl. NVA	VA 2023	1. NVA	
1/616090-720009	Vergütungen zwischen Verwaltungszweigen	2225	3225	24	*	600,00	500,00	100,00	600,00	500,00	100,00
<b>SU 22 / 32</b>	<b>Summe Aufwendungen / Auszahlungen operative Gebarung</b>					<b>7 700,00</b>	<b>3 800,00</b>	<b>3 900,00</b>	<b>7 700,00</b>	<b>3 800,00</b>	<b>3 900,00</b>
<b>SA 0 / SA 1</b>	<b>(0) Nettoergebnis (21 - 22) / (1) Geldfluss operative Gebarung (31 - 32)</b>					<b>-6 300,00</b>	<b>-2 400,00</b>	<b>-3 900,00</b>	<b>-6 300,00</b>	<b>-2 400,00</b>	<b>-3 900,00</b>
<b>SU 23</b>	<b>Summe Haushaltsrücklagen</b>					<b>0,00</b>	<b>0,00</b>	<b>0,00</b>	<b>0,00</b>	<b>0,00</b>	<b>0,00</b>
<b>SA00</b>	<b>Nettoergebnis nach Zuw./Entn. Haushaltsrücklagen (Saldo 0 +/- SU23)</b>					<b>-6 300,00</b>	<b>-2 400,00</b>	<b>-3 900,00</b>			
<b>Investive Gebarung</b>											
<b>SU 33</b>	<b>Summe Einzahlungen investive Gebarung</b>								<b>0,00</b>	<b>0,00</b>	<b>0,00</b>
<b>SU 34</b>	<b>Summe Auszahlungen investive Gebarung</b>								<b>0,00</b>	<b>0,00</b>	<b>0,00</b>
<b>SA2</b>	<b>Saldo (2) Geldfluss aus der Investiven Gebarung (33 - 34)</b>								<b>0,00</b>	<b>0,00</b>	<b>0,00</b>
<b>SA3</b>	<b>Saldo (3) Nettofinanzierungssaldo (Saldo 1 + Saldo 2)</b>								<b>-6 300,00</b>	<b>-2 400,00</b>	<b>-3 900,00</b>
<b>Finanzierungstätigkeit</b>											
<b>SU 35</b>	<b>Summe Einzahlungen aus der Finanzierungstätigkeit</b>								<b>0,00</b>	<b>0,00</b>	<b>0,00</b>
<b>SU 36</b>	<b>Summe Auszahlungen aus der Finanzierungstätigkeit</b>								<b>0,00</b>	<b>0,00</b>	<b>0,00</b>
<b>SA4</b>	<b>Saldo (4) Geldfluss aus der Finanzierungstätigkeit (35 - 36)</b>								<b>0,00</b>	<b>0,00</b>	<b>0,00</b>
<b>SA5</b>	<b>Saldo (5) Geldfluss aus der voranschlagswirksamen Gebarung (Saldo 3 + Saldo 4)</b>								<b>-6 300,00</b>	<b>-2 400,00</b>	<b>-3 900,00</b>
<b>616100</b>	<b>Magersdorfer Straße</b>										
<b>Operative Gebarung</b>											
2/616100+829000	Sonstige Einnahmen	2116	3116	18		600,00	600,00	0,00	600,00	600,00	0,00
<b>SU 21 / 31</b>	<b>Summe Erträge / Einzahlungen operative Gebarung</b>					<b>600,00</b>	<b>600,00</b>	<b>0,00</b>	<b>600,00</b>	<b>600,00</b>	<b>0,00</b>
1/616100-611000	Instandhaltung von Straßenbauten	2224	3224	24		500,00	500,00	0,00	500,00	500,00	0,00
1/616100-720009	Vergütungen zwischen Verwaltungszweigen	2225	3225	24	*	1 000,00	1 000,00	0,00	1 000,00	1 000,00	0,00
<b>SU 22 / 32</b>	<b>Summe Aufwendungen / Auszahlungen operative Gebarung</b>					<b>1 500,00</b>	<b>1 500,00</b>	<b>0,00</b>	<b>1 500,00</b>	<b>1 500,00</b>	<b>0,00</b>
<b>SA 0 / SA 1</b>	<b>(0) Nettoergebnis (21 - 22) / (1) Geldfluss operative Gebarung (31 - 32)</b>					<b>-900,00</b>	<b>-900,00</b>	<b>0,00</b>	<b>-900,00</b>	<b>-900,00</b>	<b>0,00</b>
<b>SU 23</b>	<b>Summe Haushaltsrücklagen</b>					<b>0,00</b>	<b>0,00</b>	<b>0,00</b>	<b>0,00</b>	<b>0,00</b>	<b>0,00</b>
<b>SA00</b>	<b>Nettoergebnis nach Zuw./Entn. Haushaltsrücklagen (Saldo 0 +/- SU23)</b>					<b>-900,00</b>	<b>-900,00</b>	<b>0,00</b>			
<b>Investive Gebarung</b>											
<b>SU 33</b>	<b>Summe Einzahlungen investive Gebarung</b>								<b>0,00</b>	<b>0,00</b>	<b>0,00</b>
<b>SU 34</b>	<b>Summe Auszahlungen investive Gebarung</b>								<b>0,00</b>	<b>0,00</b>	<b>0,00</b>
<b>SA2</b>	<b>Saldo (2) Geldfluss aus der Investiven Gebarung (33 - 34)</b>								<b>0,00</b>	<b>0,00</b>	<b>0,00</b>
<b>SA3</b>	<b>Saldo (3) Nettofinanzierungssaldo (Saldo 1 + Saldo 2)</b>								<b>-900,00</b>	<b>-900,00</b>	<b>0,00</b>
<b>Finanzierungstätigkeit</b>											
<b>SU 35</b>	<b>Summe Einzahlungen aus der Finanzierungstätigkeit</b>								<b>0,00</b>	<b>0,00</b>	<b>0,00</b>
<b>SU 36</b>	<b>Summe Auszahlungen aus der Finanzierungstätigkeit</b>								<b>0,00</b>	<b>0,00</b>	<b>0,00</b>
<b>SA4</b>	<b>Saldo (4) Geldfluss aus der Finanzierungstätigkeit (35 - 36)</b>								<b>0,00</b>	<b>0,00</b>	<b>0,00</b>

1. Nachtragsvoranschlag 2023

Stadtgemeinde Wolfsberg

NVA Ergebnis- und Finanzierungsvoranschlag Detailnachweis

		MVAG VC QU			Ergebnisvoranschlag			Finanzierungsvoranschlag		
		EH	FH		VA 2023 inkl. NVA	VA 2023	1. NVA	VA 2023 inkl. NVA	VA 2023	1. NVA
<b>SA5</b>	<b>Saldo (5) Geldfluss aus der voranschlagswirksamen Gebarung (Saldo 3 + Saldo 4)</b>							<b>-900,00</b>	<b>-900,00</b>	<b>0,00</b>
<b>616110</b>	<b>Theklagrabenstraße</b>									
	<b>Operative Gebarung</b>									
2/616110+829000	Sonstige Einnahmen	2116	3116	18	4 300,00	4 300,00	0,00	4 300,00	4 300,00	0,00
<b>SU 21 / 31</b>	<b>Summe Erträge / Einzahlungen operative Gebarung</b>				<b>4 300,00</b>	<b>4 300,00</b>	<b>0,00</b>	<b>4 300,00</b>	<b>4 300,00</b>	<b>0,00</b>
1/616110-611000	Instandhaltung von Straßenbauten	2224	3224	24	3 000,00	3 000,00	0,00	3 000,00	3 000,00	0,00
1/616110-720009	Vergütungen zwischen Verwaltungszweigen	2225	3225	24	12 300,00	12 000,00	300,00	12 300,00	12 000,00	300,00
<b>SU 22 / 32</b>	<b>Summe Aufwendungen / Auszahlungen operative Gebarung</b>				<b>15 300,00</b>	<b>15 000,00</b>	<b>300,00</b>	<b>15 300,00</b>	<b>15 000,00</b>	<b>300,00</b>
<b>SA 0 / SA 1</b>	<b>(0) Nettoergebnis (21 - 22) / (1) Geldfluss operative Gebarung (31 - 32)</b>				<b>-11 000,00</b>	<b>-10 700,00</b>	<b>-300,00</b>	<b>-11 000,00</b>	<b>-10 700,00</b>	<b>-300,00</b>
<b>SU 23</b>	<b>Summe Haushaltsrücklagen</b>				<b>0,00</b>	<b>0,00</b>	<b>0,00</b>	<b>0,00</b>	<b>0,00</b>	<b>0,00</b>
<b>SA00</b>	<b>Nettoergebnis nach Zuw./Entn. Haushaltsrücklagen (Saldo 0 +/- SU23)</b>				<b>-11 000,00</b>	<b>-10 700,00</b>	<b>-300,00</b>			
	<b>Investive Gebarung</b>									
<b>SU 33</b>	<b>Summe Einzahlungen investive Gebarung</b>							<b>0,00</b>	<b>0,00</b>	<b>0,00</b>
<b>SU 34</b>	<b>Summe Auszahlungen investive Gebarung</b>							<b>0,00</b>	<b>0,00</b>	<b>0,00</b>
<b>SA2</b>	<b>Saldo (2) Geldfluss aus der Investiven Gebarung (33 - 34)</b>							<b>0,00</b>	<b>0,00</b>	<b>0,00</b>
<b>SA3</b>	<b>Saldo (3) Nettofinanzierungssaldo (Saldo 1 + Saldo 2)</b>							<b>-11 000,00</b>	<b>-10 700,00</b>	<b>-300,00</b>
	<b>Finanzierungstätigkeit</b>									
<b>SU 35</b>	<b>Summe Einzahlungen aus der Finanzierungstätigkeit</b>							<b>0,00</b>	<b>0,00</b>	<b>0,00</b>
<b>SU 36</b>	<b>Summe Auszahlungen aus der Finanzierungstätigkeit</b>							<b>0,00</b>	<b>0,00</b>	<b>0,00</b>
<b>SA4</b>	<b>Saldo (4) Geldfluss aus der Finanzierungstätigkeit (35 - 36)</b>							<b>0,00</b>	<b>0,00</b>	<b>0,00</b>
<b>SA5</b>	<b>Saldo (5) Geldfluss aus der voranschlagswirksamen Gebarung (Saldo 3 + Saldo 4)</b>							<b>-11 000,00</b>	<b>-10 700,00</b>	<b>-300,00</b>
<b>616120</b>	<b>Lading-Happi</b>									
	<b>Operative Gebarung</b>									
2/616120+829000	Sonstige Einnahmen	2116	3116	18	100,00	100,00	0,00	100,00	100,00	0,00
<b>SU 21 / 31</b>	<b>Summe Erträge / Einzahlungen operative Gebarung</b>				<b>100,00</b>	<b>100,00</b>	<b>0,00</b>	<b>100,00</b>	<b>100,00</b>	<b>0,00</b>
1/616120-611000	Instandhaltung von Straßenbauten	2224	3224	24	1 100,00	100,00	1 000,00	1 100,00	100,00	1 000,00
1/616120-720009	Vergütungen zwischen Verwaltungszweigen	2225	3225	24	1 600,00	100,00	1 500,00	1 600,00	100,00	1 500,00
<b>SU 22 / 32</b>	<b>Summe Aufwendungen / Auszahlungen operative Gebarung</b>				<b>2 700,00</b>	<b>200,00</b>	<b>2 500,00</b>	<b>2 700,00</b>	<b>200,00</b>	<b>2 500,00</b>
<b>SA 0 / SA 1</b>	<b>(0) Nettoergebnis (21 - 22) / (1) Geldfluss operative Gebarung (31 - 32)</b>				<b>-2 600,00</b>	<b>-100,00</b>	<b>-2 500,00</b>	<b>-2 600,00</b>	<b>-100,00</b>	<b>-2 500,00</b>
<b>SU 23</b>	<b>Summe Haushaltsrücklagen</b>				<b>0,00</b>	<b>0,00</b>	<b>0,00</b>	<b>0,00</b>	<b>0,00</b>	<b>0,00</b>
<b>SA00</b>	<b>Nettoergebnis nach Zuw./Entn. Haushaltsrücklagen (Saldo 0 +/- SU23)</b>				<b>-2 600,00</b>	<b>-100,00</b>	<b>-2 500,00</b>			
	<b>Investive Gebarung</b>									
<b>SU 33</b>	<b>Summe Einzahlungen investive Gebarung</b>							<b>0,00</b>	<b>0,00</b>	<b>0,00</b>
<b>SU 34</b>	<b>Summe Auszahlungen investive Gebarung</b>							<b>0,00</b>	<b>0,00</b>	<b>0,00</b>

1. Nachtragsvoranschlag 2023

NVA Ergebnis- und Finanzierungsvoranschlag Detailnachweis

Stadtgemeinde Wolfsberg

		MVAG VC QU			Ergebnisvoranschlag			Finanzierungsvoranschlag		
		EH	FH		VA 2023 inkl. NVA	VA 2023	1. NVA	VA 2023 inkl. NVA	VA 2023	1. NVA
SA2	Saldo (2) Geldfluss aus der Investiven Gebarung (33 – 34)							0,00	0,00	0,00
SA3	Saldo (3) Nettofinanzierungssaldo (Saldo 1 + Saldo 2)							-2 600,00	-100,00	-2 500,00
<b>Finanzierungstätigkeit</b>										
SU 35	Summe Einzahlungen aus der Finanzierungstätigkeit							0,00	0,00	0,00
SU 36	Summe Auszahlungen aus der Finanzierungstätigkeit							0,00	0,00	0,00
SA4	Saldo (4) Geldfluss aus der Finanzierungstätigkeit (35 – 36)							0,00	0,00	0,00
SA5	Saldo (5) Geldfluss aus der voranschlagswirksamen Gebarung (Saldo 3 + Saldo 4)							-2 600,00	-100,00	-2 500,00
<b>616130 Hintergumitscher Straße</b>										
<b>Operative Gebarung</b>										
2/616130+829000	Sonstige Einnahmen	2116	3116	18	6 000,00	6 000,00	0,00	6 000,00	6 000,00	0,00
SU 21 / 31	Summe Erträge / Einzahlungen operative Gebarung				6 000,00	6 000,00	0,00	6 000,00	6 000,00	0,00
1/616130-611000	Instandhaltung von Straßenbauten	2224	3224	24	2 000,00	2 000,00	0,00	2 000,00	2 000,00	0,00
1/616130-720009	Vergütungen zwischen Verwaltungszweigen	2225	3225	24	15 700,00	15 700,00	0,00	15 700,00	15 700,00	0,00
SU 22 / 32	Summe Aufwendungen / Auszahlungen operative Gebarung				17 700,00	17 700,00	0,00	17 700,00	17 700,00	0,00
SA 0 / SA 1	(0) Nettoergebnis (21 - 22) / (1) Geldfluss operative Gebarung (31 – 32)				-11 700,00	-11 700,00	0,00	-11 700,00	-11 700,00	0,00
SU 23	Summe Haushaltsrücklagen				0,00	0,00	0,00	0,00	0,00	0,00
SA00	Nettoergebnis nach Zuw./Entn. Haushaltsrücklagen (Saldo 0 +/- SU23)				-11 700,00	-11 700,00	0,00			
<b>Investive Gebarung</b>										
SU 33	Summe Einzahlungen investive Gebarung							0,00	0,00	0,00
SU 34	Summe Auszahlungen investive Gebarung							0,00	0,00	0,00
SA2	Saldo (2) Geldfluss aus der Investiven Gebarung (33 – 34)							0,00	0,00	0,00
SA3	Saldo (3) Nettofinanzierungssaldo (Saldo 1 + Saldo 2)							-11 700,00	-11 700,00	0,00
<b>Finanzierungstätigkeit</b>										
SU 35	Summe Einzahlungen aus der Finanzierungstätigkeit							0,00	0,00	0,00
SU 36	Summe Auszahlungen aus der Finanzierungstätigkeit							0,00	0,00	0,00
SA4	Saldo (4) Geldfluss aus der Finanzierungstätigkeit (35 – 36)							0,00	0,00	0,00
SA5	Saldo (5) Geldfluss aus der voranschlagswirksamen Gebarung (Saldo 3 + Saldo 4)							-11 700,00	-11 700,00	0,00
<b>616140 Theißeneggerstraße</b>										
<b>Operative Gebarung</b>										
2/616140+829000	Sonstige Einnahmen	2116	3116	18	2 000,00	2 000,00	0,00	2 000,00	2 000,00	0,00
SU 21 / 31	Summe Erträge / Einzahlungen operative Gebarung				2 000,00	2 000,00	0,00	2 000,00	2 000,00	0,00
1/616140-611000	Instandhaltung von Straßenbauten	2224	3224	24	1 000,00	1 000,00	0,00	1 000,00	1 000,00	0,00
1/616140-720009	Vergütungen zwischen Verwaltungszweigen	2225	3225	24	10 000,00	10 000,00	0,00	10 000,00	10 000,00	0,00
SU 22 / 32	Summe Aufwendungen / Auszahlungen operative Gebarung				11 000,00	11 000,00	0,00	11 000,00	11 000,00	0,00

1. Nachtragsvoranschlag 2023

Stadtgemeinde Wolfsberg

NVA Ergebnis- und Finanzierungsvoranschlag Detailnachweis

	MVAG	VC	QU	Ergebnisvoranschlag			Finanzierungsvoranschlag					
				EH	FH	VA 2023 inkl. NVA	VA 2023	1. NVA	VA 2023 inkl. NVA	VA 2023	1. NVA	
SA 0 / SA 1						(0) Nettoergebnis (21 - 22) / (1) Geldfluss operative Gebarung (31 – 32)	-9 000,00	-9 000,00	0,00	-9 000,00	-9 000,00	0,00
SU 23						Summe Haushaltsrücklagen	0,00	0,00	0,00	0,00	0,00	0,00
SA00						Nettoergebnis nach Zuw./Entn. Haushaltsrücklagen (Saldo 0 +/- SU23)	-9 000,00	-9 000,00	0,00			
<b>Investive Gebarung</b>												
SU 33						Summe Einzahlungen investive Gebarung				0,00	0,00	0,00
SU 34						Summe Auszahlungen investive Gebarung				0,00	0,00	0,00
SA2						Saldo (2) Geldfluss aus der Investiven Gebarung (33 – 34)				0,00	0,00	0,00
SA3						Saldo (3) Nettofinanzierungssaldo (Saldo 1 + Saldo 2)				-9 000,00	-9 000,00	0,00
<b>Finanzierungstätigkeit</b>												
SU 35						Summe Einzahlungen aus der Finanzierungstätigkeit				0,00	0,00	0,00
SU 36						Summe Auszahlungen aus der Finanzierungstätigkeit				0,00	0,00	0,00
SA4						Saldo (4) Geldfluss aus der Finanzierungstätigkeit (35 – 36)				0,00	0,00	0,00
SA5						Saldo (5) Geldfluss aus der voranschlagswirksamen Gebarung (Saldo 3 + Saldo 4)				-9 000,00	-9 000,00	0,00
<b>616150 Reisbg. Almgüterweg</b>												
<b>Operative Gebarung</b>												
SU 21 / 31						Summe Erträge / Einzahlungen operative Gebarung	0,00	0,00	0,00	0,00	0,00	0,00
1/616150-611000						Instandhaltung von Straßenbauten 2224 3224 24	1 600,00	1 600,00	0,00	1 600,00	1 600,00	0,00
SU 22 / 32						Summe Aufwendungen / Auszahlungen operative Gebarung	1 600,00	1 600,00	0,00	1 600,00	1 600,00	0,00
SA 0 / SA 1						(0) Nettoergebnis (21 - 22) / (1) Geldfluss operative Gebarung (31 – 32)	-1 600,00	-1 600,00	0,00	-1 600,00	-1 600,00	0,00
SU 23						Summe Haushaltsrücklagen	0,00	0,00	0,00	0,00	0,00	0,00
SA00						Nettoergebnis nach Zuw./Entn. Haushaltsrücklagen (Saldo 0 +/- SU23)	-1 600,00	-1 600,00	0,00			
<b>Investive Gebarung</b>												
SU 33						Summe Einzahlungen investive Gebarung				0,00	0,00	0,00
SU 34						Summe Auszahlungen investive Gebarung				0,00	0,00	0,00
SA2						Saldo (2) Geldfluss aus der Investiven Gebarung (33 – 34)				0,00	0,00	0,00
SA3						Saldo (3) Nettofinanzierungssaldo (Saldo 1 + Saldo 2)				-1 600,00	-1 600,00	0,00
<b>Finanzierungstätigkeit</b>												
SU 35						Summe Einzahlungen aus der Finanzierungstätigkeit				0,00	0,00	0,00
SU 36						Summe Auszahlungen aus der Finanzierungstätigkeit				0,00	0,00	0,00
SA4						Saldo (4) Geldfluss aus der Finanzierungstätigkeit (35 – 36)				0,00	0,00	0,00
SA5						Saldo (5) Geldfluss aus der voranschlagswirksamen Gebarung (Saldo 3 + Saldo 4)				-1 600,00	-1 600,00	0,00
<b>616170 Buchhofstraße</b>												
<b>Operative Gebarung</b>												
SU 21 / 31						Summe Erträge / Einzahlungen operative Gebarung	0,00	0,00	0,00	0,00	0,00	0,00

# 1. Nachtragsvoranschlag 2023

Stadtgemeinde Wolfsberg

# NVA Ergebnis- und Finanzierungsvoranschlag Detailnachweis

		MVAG		VC	QU	Ergebnisvoranschlag			Finanzierungsvoranschlag		
		EH	FH			VA 2023 inkl. NVA	VA 2023	1. NVA	VA 2023 inkl. NVA	VA 2023	1. NVA
1/616170-611000	Instandhaltung von Straßenbauten	2224	3224		24	900,00	900,00	0,00	900,00	900,00	0,00
<b>SU 22 / 32</b>	<b>Summe Aufwendungen / Auszahlungen operative Gebarung</b>					<b>900,00</b>	<b>900,00</b>	<b>0,00</b>	<b>900,00</b>	<b>900,00</b>	<b>0,00</b>
<b>SA 0 / SA 1</b>	<b>(0) Nettoergebnis (21 - 22) / (1) Geldfluss operative Gebarung (31 - 32)</b>					<b>-900,00</b>	<b>-900,00</b>	<b>0,00</b>	<b>-900,00</b>	<b>-900,00</b>	<b>0,00</b>
<b>SU 23</b>	<b>Summe Haushaltsrücklagen</b>					<b>0,00</b>	<b>0,00</b>	<b>0,00</b>	<b>0,00</b>	<b>0,00</b>	<b>0,00</b>
<b>SA00</b>	<b>Nettoergebnis nach Zuw./Entn. Haushaltsrücklagen (Saldo 0 +/- SU23)</b>					<b>-900,00</b>	<b>-900,00</b>	<b>0,00</b>			
<b>Investive Gebarung</b>											
<b>SU 33</b>	<b>Summe Einzahlungen investive Gebarung</b>								<b>0,00</b>	<b>0,00</b>	<b>0,00</b>
<b>SU 34</b>	<b>Summe Auszahlungen investive Gebarung</b>								<b>0,00</b>	<b>0,00</b>	<b>0,00</b>
<b>SA2</b>	<b>Saldo (2) Geldfluss aus der Investiven Gebarung (33 - 34)</b>								<b>0,00</b>	<b>0,00</b>	<b>0,00</b>
<b>SA3</b>	<b>Saldo (3) Nettofinanzierungssaldo (Saldo 1 + Saldo 2)</b>								<b>-900,00</b>	<b>-900,00</b>	<b>0,00</b>
<b>Finanzierungstätigkeit</b>											
<b>SU 35</b>	<b>Summe Einzahlungen aus der Finanzierungstätigkeit</b>								<b>0,00</b>	<b>0,00</b>	<b>0,00</b>
<b>SU 36</b>	<b>Summe Auszahlungen aus der Finanzierungstätigkeit</b>								<b>0,00</b>	<b>0,00</b>	<b>0,00</b>
<b>SA4</b>	<b>Saldo (4) Geldfluss aus der Finanzierungstätigkeit (35 - 36)</b>								<b>0,00</b>	<b>0,00</b>	<b>0,00</b>
<b>SA5</b>	<b>Saldo (5) Geldfluss aus der voranschlagswirksamen Gebarung (Saldo 3 + Saldo 4)</b>								<b>-900,00</b>	<b>-900,00</b>	<b>0,00</b>
<b>616180</b>	<b>alte Auen Straße</b>										
<b>Operative Gebarung</b>											
<b>SU 21 / 31</b>	<b>Summe Erträge / Einzahlungen operative Gebarung</b>					<b>0,00</b>	<b>0,00</b>	<b>0,00</b>	<b>0,00</b>	<b>0,00</b>	<b>0,00</b>
1/616180-611000	Instandhaltung von Straßenbauten	2224	3224		24	500,00	500,00	0,00	500,00	500,00	0,00
1/616180-720009	Vergütungen zwischen Verwaltungszweigen	2225	3225		24	500,00	500,00	0,00	500,00	500,00	0,00
<b>SU 22 / 32</b>	<b>Summe Aufwendungen / Auszahlungen operative Gebarung</b>					<b>1 000,00</b>	<b>1 000,00</b>	<b>0,00</b>	<b>1 000,00</b>	<b>1 000,00</b>	<b>0,00</b>
<b>SA 0 / SA 1</b>	<b>(0) Nettoergebnis (21 - 22) / (1) Geldfluss operative Gebarung (31 - 32)</b>					<b>-1 000,00</b>	<b>-1 000,00</b>	<b>0,00</b>	<b>-1 000,00</b>	<b>-1 000,00</b>	<b>0,00</b>
<b>SU 23</b>	<b>Summe Haushaltsrücklagen</b>					<b>0,00</b>	<b>0,00</b>	<b>0,00</b>	<b>0,00</b>	<b>0,00</b>	<b>0,00</b>
<b>SA00</b>	<b>Nettoergebnis nach Zuw./Entn. Haushaltsrücklagen (Saldo 0 +/- SU23)</b>					<b>-1 000,00</b>	<b>-1 000,00</b>	<b>0,00</b>			
<b>Investive Gebarung</b>											
<b>SU 33</b>	<b>Summe Einzahlungen investive Gebarung</b>								<b>0,00</b>	<b>0,00</b>	<b>0,00</b>
<b>SU 34</b>	<b>Summe Auszahlungen investive Gebarung</b>								<b>0,00</b>	<b>0,00</b>	<b>0,00</b>
<b>SA2</b>	<b>Saldo (2) Geldfluss aus der Investiven Gebarung (33 - 34)</b>								<b>0,00</b>	<b>0,00</b>	<b>0,00</b>
<b>SA3</b>	<b>Saldo (3) Nettofinanzierungssaldo (Saldo 1 + Saldo 2)</b>								<b>-1 000,00</b>	<b>-1 000,00</b>	<b>0,00</b>
<b>Finanzierungstätigkeit</b>											
<b>SU 35</b>	<b>Summe Einzahlungen aus der Finanzierungstätigkeit</b>								<b>0,00</b>	<b>0,00</b>	<b>0,00</b>
<b>SU 36</b>	<b>Summe Auszahlungen aus der Finanzierungstätigkeit</b>								<b>0,00</b>	<b>0,00</b>	<b>0,00</b>
<b>SA4</b>	<b>Saldo (4) Geldfluss aus der Finanzierungstätigkeit (35 - 36)</b>								<b>0,00</b>	<b>0,00</b>	<b>0,00</b>
<b>SA5</b>	<b>Saldo (5) Geldfluss aus der voranschlagswirksamen Gebarung (Saldo 3 + Saldo 4)</b>								<b>-1 000,00</b>	<b>-1 000,00</b>	<b>0,00</b>
<b>616190</b>	<b>Dieschger-Fuchs</b>										

# 1. Nachtragsvoranschlag 2023

Stadtgemeinde Wolfsberg

# NVA Ergebnis- und Finanzierungsvoranschlag Detailnachweis

	MVAG	VC	QU	Ergebnisvoranschlag			Finanzierungsvoranschlag				
				EH	FH	VA 2023 inkl. NVA	VA 2023	1. NVA	VA 2023 inkl. NVA	VA 2023	1. NVA
<b>Operative Gebarung</b>											
<b>SU 21 / 31</b>	<b>Summe Erträge / Einzahlungen operative Gebarung</b>					<b>0,00</b>	<b>0,00</b>	<b>0,00</b>	<b>0,00</b>	<b>0,00</b>	
1/616190-611000	Instandhaltung von Straßenbauten	2224	3224	24		2 200,00	2 200,00	0,00	2 200,00	2 200,00	0,00
1/616190-720009	Vergütungen zwischen Verwaltungszweigen	2225	3225	24	*	5 600,00	5 000,00	600,00	5 600,00	5 000,00	600,00
<b>SU 22 / 32</b>	<b>Summe Aufwendungen / Auszahlungen operative Gebarung</b>					<b>7 800,00</b>	<b>7 200,00</b>	<b>600,00</b>	<b>7 800,00</b>	<b>7 200,00</b>	<b>600,00</b>
<b>SA 0 / SA 1</b>	<b>(0) Nettoergebnis (21 - 22) / (1) Geldfluss operative Gebarung (31 - 32)</b>					<b>-7 800,00</b>	<b>-7 200,00</b>	<b>-600,00</b>	<b>-7 800,00</b>	<b>-7 200,00</b>	<b>-600,00</b>
<b>SU 23</b>	<b>Summe Haushaltsrücklagen</b>					<b>0,00</b>	<b>0,00</b>	<b>0,00</b>	<b>0,00</b>	<b>0,00</b>	<b>0,00</b>
<b>SA00</b>	<b>Nettoergebnis nach Zuw./Entn. Haushaltsrücklagen (Saldo 0 +/- SU23)</b>					<b>-7 800,00</b>	<b>-7 200,00</b>	<b>-600,00</b>			
<b>Investive Gebarung</b>											
<b>SU 33</b>	<b>Summe Einzahlungen investive Gebarung</b>								<b>0,00</b>	<b>0,00</b>	<b>0,00</b>
<b>SU 34</b>	<b>Summe Auszahlungen investive Gebarung</b>								<b>0,00</b>	<b>0,00</b>	<b>0,00</b>
<b>SA2</b>	<b>Saldo (2) Geldfluss aus der Investiven Gebarung (33 - 34)</b>								<b>0,00</b>	<b>0,00</b>	<b>0,00</b>
<b>SA3</b>	<b>Saldo (3) Nettofinanzierungssaldo (Saldo 1 + Saldo 2)</b>								<b>-7 800,00</b>	<b>-7 200,00</b>	<b>-600,00</b>
<b>Finanzierungstätigkeit</b>											
<b>SU 35</b>	<b>Summe Einzahlungen aus der Finanzierungstätigkeit</b>								<b>0,00</b>	<b>0,00</b>	<b>0,00</b>
<b>SU 36</b>	<b>Summe Auszahlungen aus der Finanzierungstätigkeit</b>								<b>0,00</b>	<b>0,00</b>	<b>0,00</b>
<b>SA4</b>	<b>Saldo (4) Geldfluss aus der Finanzierungstätigkeit (35 - 36)</b>								<b>0,00</b>	<b>0,00</b>	<b>0,00</b>
<b>SA5</b>	<b>Saldo (5) Geldfluss aus der voranschlagswirksamen Gebarung (Saldo 3 + Saldo 4)</b>								<b>-7 800,00</b>	<b>-7 200,00</b>	<b>-600,00</b>
<b>616200 Ebentimmererweg</b>											
<b>Operative Gebarung</b>											
<b>SU 21 / 31</b>	<b>Summe Erträge / Einzahlungen operative Gebarung</b>					<b>0,00</b>	<b>0,00</b>	<b>0,00</b>	<b>0,00</b>	<b>0,00</b>	<b>0,00</b>
1/616200-611000	Instandhaltung von Straßenbauten	2224	3224	24		400,00	400,00	0,00	400,00	400,00	0,00
1/616200-720009	Vergütungen zwischen Verwaltungszweigen	2225	3225	24	*	300,00	300,00	0,00	300,00	300,00	0,00
<b>SU 22 / 32</b>	<b>Summe Aufwendungen / Auszahlungen operative Gebarung</b>					<b>700,00</b>	<b>700,00</b>	<b>0,00</b>	<b>700,00</b>	<b>700,00</b>	<b>0,00</b>
<b>SA 0 / SA 1</b>	<b>(0) Nettoergebnis (21 - 22) / (1) Geldfluss operative Gebarung (31 - 32)</b>					<b>-700,00</b>	<b>-700,00</b>	<b>0,00</b>	<b>-700,00</b>	<b>-700,00</b>	<b>0,00</b>
<b>SU 23</b>	<b>Summe Haushaltsrücklagen</b>					<b>0,00</b>	<b>0,00</b>	<b>0,00</b>	<b>0,00</b>	<b>0,00</b>	<b>0,00</b>
<b>SA00</b>	<b>Nettoergebnis nach Zuw./Entn. Haushaltsrücklagen (Saldo 0 +/- SU23)</b>					<b>-700,00</b>	<b>-700,00</b>	<b>0,00</b>			
<b>Investive Gebarung</b>											
<b>SU 33</b>	<b>Summe Einzahlungen investive Gebarung</b>								<b>0,00</b>	<b>0,00</b>	<b>0,00</b>
<b>SU 34</b>	<b>Summe Auszahlungen investive Gebarung</b>								<b>0,00</b>	<b>0,00</b>	<b>0,00</b>
<b>SA2</b>	<b>Saldo (2) Geldfluss aus der Investiven Gebarung (33 - 34)</b>								<b>0,00</b>	<b>0,00</b>	<b>0,00</b>
<b>SA3</b>	<b>Saldo (3) Nettofinanzierungssaldo (Saldo 1 + Saldo 2)</b>								<b>-700,00</b>	<b>-700,00</b>	<b>0,00</b>
<b>Finanzierungstätigkeit</b>											
<b>SU 35</b>	<b>Summe Einzahlungen aus der Finanzierungstätigkeit</b>								<b>0,00</b>	<b>0,00</b>	<b>0,00</b>
<b>SU 36</b>	<b>Summe Auszahlungen aus der Finanzierungstätigkeit</b>								<b>0,00</b>	<b>0,00</b>	<b>0,00</b>

1. Nachtragsvoranschlag 2023

Stadtgemeinde Wolfsberg

NVA Ergebnis- und Finanzierungsvoranschlag Detailnachweis

	MVAG	VC	QU	Ergebnisvoranschlag			Finanzierungsvoranschlag				
				EH	FH	VA 2023 inkl. NVA	VA 2023	1. NVA	VA 2023 inkl. NVA	VA 2023	1. NVA
<b>SA4</b>	<b>Saldo (4) Geldfluss aus der Finanzierungstätigkeit (35 – 36)</b>							<b>0,00</b>	<b>0,00</b>	<b>0,00</b>	
<b>SA5</b>	<b>Saldo (5) Geldfluss aus der voranschlagswirksamen Gebarung (Saldo 3 + Saldo 4)</b>							<b>-700,00</b>	<b>-700,00</b>	<b>0,00</b>	
<b>616210</b>	<b>Ulzhütte - Schröckerhalt</b>										
<b>Operative Gebarung</b>											
<b>SU 21 / 31</b>	<b>Summe Erträge / Einzahlungen operative Gebarung</b>					<b>0,00</b>	<b>0,00</b>	<b>0,00</b>	<b>0,00</b>	<b>0,00</b>	
1/616210-611000	Instandhaltung von Straßenbauten	2224	3224	24		1 900,00	1 900,00	0,00	1 900,00	1 900,00	0,00
1/616210-720009	Vergütungen zwischen Verwaltungszweigen	2225	3225	24	*	4 500,00	4 000,00	500,00	4 500,00	4 000,00	500,00
<b>SU 22 / 32</b>	<b>Summe Aufwendungen / Auszahlungen operative Gebarung</b>					<b>6 400,00</b>	<b>5 900,00</b>	<b>500,00</b>	<b>6 400,00</b>	<b>5 900,00</b>	<b>500,00</b>
<b>SA 0 / SA 1</b>	<b>(0) Nettoergebnis (21 - 22) / (1) Geldfluss operative Gebarung (31 – 32)</b>					<b>-6 400,00</b>	<b>-5 900,00</b>	<b>-500,00</b>	<b>-6 400,00</b>	<b>-5 900,00</b>	<b>-500,00</b>
<b>SU 23</b>	<b>Summe Haushaltsrücklagen</b>					<b>0,00</b>	<b>0,00</b>	<b>0,00</b>	<b>0,00</b>	<b>0,00</b>	
<b>SA00</b>	<b>Nettoergebnis nach Zuw./Entn. Haushaltsrücklagen (Saldo 0 +/- SU23)</b>					<b>-6 400,00</b>	<b>-5 900,00</b>	<b>-500,00</b>			
<b>Investive Gebarung</b>											
<b>SU 33</b>	<b>Summe Einzahlungen investive Gebarung</b>							<b>0,00</b>	<b>0,00</b>	<b>0,00</b>	
<b>SU 34</b>	<b>Summe Auszahlungen investive Gebarung</b>							<b>0,00</b>	<b>0,00</b>	<b>0,00</b>	
<b>SA2</b>	<b>Saldo (2) Geldfluss aus der Investiven Gebarung (33 – 34)</b>							<b>0,00</b>	<b>0,00</b>	<b>0,00</b>	
<b>SA3</b>	<b>Saldo (3) Nettofinanzierungssaldo (Saldo 1 + Saldo 2)</b>							<b>-6 400,00</b>	<b>-5 900,00</b>	<b>-500,00</b>	
<b>Finanzierungstätigkeit</b>											
<b>SU 35</b>	<b>Summe Einzahlungen aus der Finanzierungstätigkeit</b>							<b>0,00</b>	<b>0,00</b>	<b>0,00</b>	
<b>SU 36</b>	<b>Summe Auszahlungen aus der Finanzierungstätigkeit</b>							<b>0,00</b>	<b>0,00</b>	<b>0,00</b>	
<b>SA4</b>	<b>Saldo (4) Geldfluss aus der Finanzierungstätigkeit (35 – 36)</b>							<b>0,00</b>	<b>0,00</b>	<b>0,00</b>	
<b>SA5</b>	<b>Saldo (5) Geldfluss aus der voranschlagswirksamen Gebarung (Saldo 3 + Saldo 4)</b>							<b>-6 400,00</b>	<b>-5 900,00</b>	<b>-500,00</b>	
<b>616220</b>	<b>BG Marbauerweg</b>										
<b>Operative Gebarung</b>											
<b>SU 21 / 31</b>	<b>Summe Erträge / Einzahlungen operative Gebarung</b>					<b>0,00</b>	<b>0,00</b>	<b>0,00</b>	<b>0,00</b>	<b>0,00</b>	
1/616220-611000	Instandhaltung von Straßenbauten	2224	3224	24		1 500,00	1 500,00	0,00	1 500,00	1 500,00	0,00
<b>SU 22 / 32</b>	<b>Summe Aufwendungen / Auszahlungen operative Gebarung</b>					<b>1 500,00</b>	<b>1 500,00</b>	<b>0,00</b>	<b>1 500,00</b>	<b>1 500,00</b>	<b>0,00</b>
<b>SA 0 / SA 1</b>	<b>(0) Nettoergebnis (21 - 22) / (1) Geldfluss operative Gebarung (31 – 32)</b>					<b>-1 500,00</b>	<b>-1 500,00</b>	<b>0,00</b>	<b>-1 500,00</b>	<b>-1 500,00</b>	<b>0,00</b>
<b>SU 23</b>	<b>Summe Haushaltsrücklagen</b>					<b>0,00</b>	<b>0,00</b>	<b>0,00</b>	<b>0,00</b>	<b>0,00</b>	
<b>SA00</b>	<b>Nettoergebnis nach Zuw./Entn. Haushaltsrücklagen (Saldo 0 +/- SU23)</b>					<b>-1 500,00</b>	<b>-1 500,00</b>	<b>0,00</b>			
<b>Investive Gebarung</b>											
<b>SU 33</b>	<b>Summe Einzahlungen investive Gebarung</b>							<b>0,00</b>	<b>0,00</b>	<b>0,00</b>	
<b>SU 34</b>	<b>Summe Auszahlungen investive Gebarung</b>							<b>0,00</b>	<b>0,00</b>	<b>0,00</b>	
<b>SA2</b>	<b>Saldo (2) Geldfluss aus der Investiven Gebarung (33 – 34)</b>							<b>0,00</b>	<b>0,00</b>	<b>0,00</b>	
<b>SA3</b>	<b>Saldo (3) Nettofinanzierungssaldo (Saldo 1 + Saldo 2)</b>							<b>-1 500,00</b>	<b>-1 500,00</b>	<b>0,00</b>	
<b>Finanzierungstätigkeit</b>											

1. Nachtragsvoranschlag 2023

Stadtgemeinde Wolfsberg

NVA Ergebnis- und Finanzierungsvoranschlag Detailnachweis

	MVAG	VC	QU	Ergebnisvoranschlag			Finanzierungsvoranschlag			
				EH	FH	VA 2023 inkl. NVA	VA 2023	1. NVA	VA 2023 inkl. NVA	VA 2023
SU 35								0,00	0,00	0,00
SU 36								0,00	0,00	0,00
SA4								0,00	0,00	0,00
SA5								-1 500,00	-1 500,00	0,00
<b>63</b>	<b>Schutzwasserbau</b>									
SA 0 / SA 1										
SA00										
SA2										
SA3										
SA4										
SA5										
SA 0 / SA 1										
SA00										
SA2										
SA3										
SA4										
SA5										
<b>631</b>	<b>Konkurrenzgewässer</b>									
SA 0 / SA 1										
SA00										
SA2										
SA3										
SA4										
SA5										
<b>631000</b>	<b>Konkurrenzgewässer (Lavantbauleitung)</b>									
<b>Operative Gebarung</b>										
SU 21 / 31										
1/631000-691000										
1/631000-710000										
1/631000-720009										
1/631000-728000										
1/631000-729000										
1/631000-729100										
1/631000-729102										
1/631000-772000										
SU 22 / 32										
SA 0 / SA 1										
SU 23										
SA00										
<b>Investive Gebarung</b>										



1. Nachtragsvoranschlag 2023

NVA Ergebnis- und Finanzierungsvoranschlag Detailnachweis

Stadtgemeinde Wolfsberg

		MVAG		VC	QU	Ergebnisvoranschlag			Finanzierungsvoranschlag		
		EH	FH			VA 2023 inkl. NVA	VA 2023	1. NVA	VA 2023 inkl. NVA	VA 2023	1. NVA
<b>SU 33</b>	<b>Summe Einzahlungen investive Gebarung</b>								<b>0,00</b>	<b>0,00</b>	<b>0,00</b>
1/631000-772000	Kapitaltransferzlg. an Gemeinden, Gemeindeverb. und -fonds		3431		43	0,00	0,00	0,00	61 000,00	61 000,00	0,00
<b>SU 34</b>	<b>Summe Auszahlungen investive Gebarung</b>								<b>61 000,00</b>	<b>61 000,00</b>	<b>0,00</b>
<b>SA2</b>	<b>Saldo (2) Geldfluss aus der Investiven Gebarung (33 – 34)</b>								<b>-61 000,00</b>	<b>-61 000,00</b>	<b>0,00</b>
<b>SA3</b>	<b>Saldo (3) Nettofinanzierungssaldo (Saldo 1 + Saldo 2)</b>								<b>-140 400,00</b>	<b>-125 400,00</b>	<b>-15 000,00</b>
<b>Finanzierungstätigkeit</b>											
<b>SU 35</b>	<b>Summe Einzahlungen aus der Finanzierungstätigkeit</b>								<b>0,00</b>	<b>0,00</b>	<b>0,00</b>
<b>SU 36</b>	<b>Summe Auszahlungen aus der Finanzierungstätigkeit</b>								<b>0,00</b>	<b>0,00</b>	<b>0,00</b>
<b>SA4</b>	<b>Saldo (4) Geldfluss aus der Finanzierungstätigkeit (35 – 36)</b>								<b>0,00</b>	<b>0,00</b>	<b>0,00</b>
<b>SA5</b>	<b>Saldo (5) Geldfluss aus der voranschlagswirksamen Gebarung (Saldo 3 + Saldo 4)</b>								<b>-140 400,00</b>	<b>-125 400,00</b>	<b>-15 000,00</b>
<b>631010</b>	<b>Hochwasserschutzprojekt Lavant (LA 02 und LA 03)</b>										
<b>Operative Gebarung</b>											
2/631010+861100	Transfers von Ländern, Landesfonds und Landeskammern - Bedarfszuweisungsmittel operative Gebarung, BZ im Rahmen	2121	3121		15	4 200,00	58 300,00	-54 100,00	4 200,00	58 300,00	-54 100,00
<b>SU 21 / 31</b>	<b>Summe Erträge / Einzahlungen operative Gebarung</b>					<b>4 200,00</b>	<b>58 300,00</b>	<b>-54 100,00</b>	<b>4 200,00</b>	<b>58 300,00</b>	<b>-54 100,00</b>
1/631010-650000	Zinsen für Finanzschulden in Euro	2241	3241		25	4 200,00	4 200,00	0,00	4 200,00	4 200,00	0,00
5/631010-728000	Entgelte für sonstige Leistungen	2225	3225		1 24	80 000,00	0,00	80 000,00	80 000,00	0,00	80 000,00
<b>SU 22 / 32</b>	<b>Summe Aufwendungen / Auszahlungen operative Gebarung</b>					<b>84 200,00</b>	<b>4 200,00</b>	<b>80 000,00</b>	<b>84 200,00</b>	<b>4 200,00</b>	<b>80 000,00</b>
<b>SA 0 / SA 1</b>	<b>(0) Nettoergebnis (21 - 22) / (1) Geldfluss operative Gebarung (31 – 32)</b>					<b>-80 000,00</b>	<b>54 100,00</b>	<b>-134 100,00</b>	<b>-80 000,00</b>	<b>54 100,00</b>	<b>-134 100,00</b>
<b>SU 23</b>	<b>Summe Haushaltsrücklagen</b>					<b>0,00</b>	<b>0,00</b>	<b>0,00</b>	<b>0,00</b>	<b>0,00</b>	<b>0,00</b>
<b>SA00</b>	<b>Nettoergebnis nach Zuw./Entn. Haushaltsrücklagen (Saldo 0 +/- SU23)</b>					<b>-80 000,00</b>	<b>54 100,00</b>	<b>-134 100,00</b>			
<b>Investive Gebarung</b>											
2/631010+301100	Kapitaltransfers von Ländern, Landesfonds und Landeskammern - BZ im Rahmen		3331		33	0,00	0,00	0,00	53 800,00	0,00	53 800,00
<b>SU 33</b>	<b>Summe Einzahlungen investive Gebarung</b>								<b>53 800,00</b>	<b>0,00</b>	<b>53 800,00</b>
5/631010-060000	Im Bau befindliche Grundstückseinrichtungen		3412		1 40	0,00	0,00	0,00	0,00	80 000,00	-80 000,00
<b>SU 34</b>	<b>Summe Auszahlungen investive Gebarung</b>								<b>0,00</b>	<b>80 000,00</b>	<b>-80 000,00</b>
<b>SA2</b>	<b>Saldo (2) Geldfluss aus der Investiven Gebarung (33 – 34)</b>								<b>53 800,00</b>	<b>-80 000,00</b>	<b>133 800,00</b>
<b>SA3</b>	<b>Saldo (3) Nettofinanzierungssaldo (Saldo 1 + Saldo 2)</b>								<b>-26 200,00</b>	<b>-25 900,00</b>	<b>-300,00</b>
<b>Finanzierungstätigkeit</b>											
<b>SU 35</b>	<b>Summe Einzahlungen aus der Finanzierungstätigkeit</b>								<b>0,00</b>	<b>0,00</b>	<b>0,00</b>

1. Nachtragsvoranschlag 2023

NVA Ergebnis- und Finanzierungsvoranschlag Detailnachweis

Stadtgemeinde Wolfsberg

		MVAG		VC	QU	Ergebnisvoranschlag			Finanzierungsvoranschlag		
		EH	FH			VA 2023 inkl. NVA	VA 2023	1. NVA	VA 2023 inkl. NVA	VA 2023	1. NVA
1/631010-341000	Investitionsdarlehen von Ländern, Landesfonds und Landeskammern		3611		64	0,00	0,00	0,00	53 800,00	53 800,00	0,00
<b>SU 36</b>	<b>Summe Auszahlungen aus der Finanzierungstätigkeit</b>								<b>53 800,00</b>	<b>53 800,00</b>	<b>0,00</b>
<b>SA4</b>	<b>Saldo (4) Geldfluss aus der Finanzierungstätigkeit (35 – 36)</b>								<b>-53 800,00</b>	<b>-53 800,00</b>	<b>0,00</b>
<b>SA5</b>	<b>Saldo (5) Geldfluss aus der voranschlagswirksamen Gebarung (Saldo 3 + Saldo 4)</b>								<b>-80 000,00</b>	<b>-79 700,00</b>	<b>-300,00</b>
<b>631020</b>	<b>Kleiner Weißenbach (KW 01)</b>										
	<b>Operative Gebarung</b>										
2/631020+861100	Transfers von Ländern, Landesfonds und Landeskammern - Bedarfszuweisungsmittel operative Gebarung, BZ im Rahmen	2121	3121		15	1 300,00	17 800,00	-16 500,00	1 300,00	17 800,00	-16 500,00
<b>SU 21 / 31</b>	<b>Summe Erträge / Einzahlungen operative Gebarung</b>					<b>1 300,00</b>	<b>17 800,00</b>	<b>-16 500,00</b>	<b>1 300,00</b>	<b>17 800,00</b>	<b>-16 500,00</b>
1/631020-650000	Zinsen für Finanzschulden in Euro	2241	3241		25	1 300,00	1 300,00	0,00	1 300,00	1 300,00	0,00
<b>SU 22 / 32</b>	<b>Summe Aufwendungen / Auszahlungen operative Gebarung</b>					<b>1 300,00</b>	<b>1 300,00</b>	<b>0,00</b>	<b>1 300,00</b>	<b>1 300,00</b>	<b>0,00</b>
<b>SA 0 / SA 1</b>	<b>(0) Nettoergebnis (21 - 22) / (1) Geldfluss operative Gebarung (31 – 32)</b>					<b>0,00</b>	<b>16 500,00</b>	<b>-16 500,00</b>	<b>0,00</b>	<b>16 500,00</b>	<b>-16 500,00</b>
<b>SU 23</b>	<b>Summe Haushaltsrücklagen</b>					<b>0,00</b>	<b>0,00</b>	<b>0,00</b>	<b>0,00</b>	<b>0,00</b>	<b>0,00</b>
<b>SA00</b>	<b>Nettoergebnis nach Zuw./Entn. Haushaltsrücklagen (Saldo 0 +/- SU23)</b>					<b>0,00</b>	<b>16 500,00</b>	<b>-16 500,00</b>			
	<b>Investive Gebarung</b>										
2/631020+301100	Kapitaltransfers von Ländern, Landesfonds und Landeskammern - BZ im Rahmen		3331		33	0,00	0,00	0,00	16 400,00	0,00	16 400,00
<b>SU 33</b>	<b>Summe Einzahlungen investive Gebarung</b>								<b>16 400,00</b>	<b>0,00</b>	<b>16 400,00</b>
<b>SU 34</b>	<b>Summe Auszahlungen investive Gebarung</b>								<b>0,00</b>	<b>0,00</b>	<b>0,00</b>
<b>SA2</b>	<b>Saldo (2) Geldfluss aus der Investiven Gebarung (33 – 34)</b>								<b>16 400,00</b>	<b>0,00</b>	<b>16 400,00</b>
<b>SA3</b>	<b>Saldo (3) Nettofinanzierungssaldo (Saldo 1 + Saldo 2)</b>								<b>16 400,00</b>	<b>16 500,00</b>	<b>-100,00</b>
	<b>Finanzierungstätigkeit</b>										
<b>SU 35</b>	<b>Summe Einzahlungen aus der Finanzierungstätigkeit</b>								<b>0,00</b>	<b>0,00</b>	<b>0,00</b>
1/631020-341000	Investitionsdarlehen von Ländern, Landesfonds und Landeskammern		3611		64	0,00	0,00	0,00	16 400,00	16 400,00	0,00
<b>SU 36</b>	<b>Summe Auszahlungen aus der Finanzierungstätigkeit</b>								<b>16 400,00</b>	<b>16 400,00</b>	<b>0,00</b>
<b>SA4</b>	<b>Saldo (4) Geldfluss aus der Finanzierungstätigkeit (35 – 36)</b>								<b>-16 400,00</b>	<b>-16 400,00</b>	<b>0,00</b>
<b>SA5</b>	<b>Saldo (5) Geldfluss aus der voranschlagswirksamen Gebarung (Saldo 3 + Saldo 4)</b>								<b>0,00</b>	<b>100,00</b>	<b>-100,00</b>
<b>631030</b>	<b>Neudauerbach (NE)</b>										
	<b>Operative Gebarung</b>										

1. Nachtragsvoranschlag 2023

NVA Ergebnis- und Finanzierungsvoranschlag Detailnachweis

Stadtgemeinde Wolfsberg

		MVAG		VC	QU	Ergebnisvoranschlag			Finanzierungsvoranschlag		
		EH	FH			VA 2023 inkl. NVA	VA 2023	1. NVA	VA 2023 inkl. NVA	VA 2023	1. NVA
2/631030+861100	Transfers von Ländern, Landesfonds und Landeskammern - Bedarfszuweisungsmittel operative Gebarung, BZ im Rahmen	2121	3121		15	600,00	8 500,00	-7 900,00	600,00	8 500,00	-7 900,00
<b>SU 21 / 31</b>	<b>Summe Erträge / Einzahlungen operative Gebarung</b>					<b>600,00</b>	<b>8 500,00</b>	<b>-7 900,00</b>	<b>600,00</b>	<b>8 500,00</b>	<b>-7 900,00</b>
1/631030-650000	Zinsen für Finanzschulden in Euro	2241	3241		25	600,00	600,00	0,00	600,00	600,00	0,00
<b>SU 22 / 32</b>	<b>Summe Aufwendungen / Auszahlungen operative Gebarung</b>					<b>600,00</b>	<b>600,00</b>	<b>0,00</b>	<b>600,00</b>	<b>600,00</b>	<b>0,00</b>
<b>SA 0 / SA 1</b>	<b>(0) Nettoergebnis (21 - 22) / (1) Geldfluss operative Gebarung (31 - 32)</b>					<b>0,00</b>	<b>7 900,00</b>	<b>-7 900,00</b>	<b>0,00</b>	<b>7 900,00</b>	<b>-7 900,00</b>
6/631030+895000	Entnahmen von allgemeinen Haushaltsrücklagen	2301			1	50 000,00	50 000,00	0,00	0,00	0,00	0,00
<b>SU 23</b>	<b>Summe Haushaltsrücklagen</b>					<b>50 000,00</b>	<b>50 000,00</b>	<b>0,00</b>	<b>0,00</b>	<b>0,00</b>	<b>0,00</b>
<b>SA00</b>	<b>Nettoergebnis nach Zuw./Entn. Haushaltsrücklagen (Saldo 0 +/- SU23)</b>					<b>50 000,00</b>	<b>57 900,00</b>	<b>-7 900,00</b>			
<b>Investive Gebarung</b>											
2/631030+301100	Kapitaltransfers von Ländern, Landesfonds und Landeskammern - BZ im Rahmen		3331		33	0,00	0,00	0,00	7 900,00	0,00	7 900,00
<b>SU 33</b>	<b>Summe Einzahlungen investive Gebarung</b>								<b>7 900,00</b>	<b>0,00</b>	<b>7 900,00</b>
5/631030-060000	Im Bau befindliche Grundstückseinrichtungen		3412	1	40	0,00	0,00	0,00	95 000,00	50 000,00	45 000,00
<b>SU 34</b>	<b>Summe Auszahlungen investive Gebarung</b>								<b>95 000,00</b>	<b>50 000,00</b>	<b>45 000,00</b>
<b>SA2</b>	<b>Saldo (2) Geldfluss aus der Investiven Gebarung (33 - 34)</b>								<b>-87 100,00</b>	<b>-50 000,00</b>	<b>-37 100,00</b>
<b>SA3</b>	<b>Saldo (3) Nettofinanzierungssaldo (Saldo 1 + Saldo 2)</b>								<b>-87 100,00</b>	<b>-42 100,00</b>	<b>-45 000,00</b>
<b>Finanzierungstätigkeit</b>											
<b>SU 35</b>	<b>Summe Einzahlungen aus der Finanzierungstätigkeit</b>								<b>0,00</b>	<b>0,00</b>	<b>0,00</b>
1/631030-341000	Investitionsdarlehen von Ländern, Landesfonds und Landeskammern		3611		64	0,00	0,00	0,00	7 900,00	7 900,00	0,00
<b>SU 36</b>	<b>Summe Auszahlungen aus der Finanzierungstätigkeit</b>								<b>7 900,00</b>	<b>7 900,00</b>	<b>0,00</b>
<b>SA4</b>	<b>Saldo (4) Geldfluss aus der Finanzierungstätigkeit (35 - 36)</b>								<b>-7 900,00</b>	<b>-7 900,00</b>	<b>0,00</b>
<b>SA5</b>	<b>Saldo (5) Geldfluss aus der voranschlagswirksamen Gebarung (Saldo 3 + Saldo 4)</b>								<b>-95 000,00</b>	<b>-50 000,00</b>	<b>-45 000,00</b>
<b>631050</b>	<b>Hochwasserschutz Arlingbach</b>										
<b>Operative Gebarung</b>											
<b>SU 21 / 31</b>	<b>Summe Erträge / Einzahlungen operative Gebarung</b>					<b>0,00</b>	<b>0,00</b>	<b>0,00</b>	<b>0,00</b>	<b>0,00</b>	<b>0,00</b>
<b>SU 22 / 32</b>	<b>Summe Aufwendungen / Auszahlungen operative Gebarung</b>					<b>0,00</b>	<b>0,00</b>	<b>0,00</b>	<b>0,00</b>	<b>0,00</b>	<b>0,00</b>
<b>SA 0 / SA 1</b>	<b>(0) Nettoergebnis (21 - 22) / (1) Geldfluss operative Gebarung (31 - 32)</b>					<b>0,00</b>	<b>0,00</b>	<b>0,00</b>	<b>0,00</b>	<b>0,00</b>	<b>0,00</b>
6/631050+895000	Entnahmen von allgemeinen Haushaltsrücklagen	2301			1	23 700,00	20 000,00	3 700,00	0,00	0,00	0,00
<b>SU 23</b>	<b>Summe Haushaltsrücklagen</b>					<b>23 700,00</b>	<b>20 000,00</b>	<b>3 700,00</b>	<b>0,00</b>	<b>0,00</b>	<b>0,00</b>
<b>SA00</b>	<b>Nettoergebnis nach Zuw./Entn. Haushaltsrücklagen (Saldo 0 +/- SU23)</b>					<b>23 700,00</b>	<b>20 000,00</b>	<b>3 700,00</b>			

1. Nachtragsvoranschlag 2023

Stadtgemeinde Wolfsberg

NVA Ergebnis- und Finanzierungsvoranschlag Detailnachweis

		MVAG		VC	QU	Ergebnisvoranschlag			Finanzierungsvoranschlag		
		EH	FH			VA 2023 inkl. NVA	VA 2023	1. NVA	VA 2023 inkl. NVA	VA 2023	1. NVA
<b>Investive Gebarung</b>											
<b>SU 33</b>	<b>Summe Einzahlungen investive Gebarung</b>								<b>0,00</b>	<b>0,00</b>	<b>0,00</b>
5/631050-060000	Im Bau befindliche Grundstückseinrichtungen		3412	1	40	0,00	0,00	0,00	23 700,00	20 000,00	3 700,00
<b>SU 34</b>	<b>Summe Auszahlungen investive Gebarung</b>								<b>23 700,00</b>	<b>20 000,00</b>	<b>3 700,00</b>
<b>SA2</b>	<b>Saldo (2) Geldfluss aus der Investiven Gebarung (33 – 34)</b>								<b>-23 700,00</b>	<b>-20 000,00</b>	<b>-3 700,00</b>
<b>SA3</b>	<b>Saldo (3) Nettofinanzierungssaldo (Saldo 1 + Saldo 2)</b>								<b>-23 700,00</b>	<b>-20 000,00</b>	<b>-3 700,00</b>
<b>Finanzierungstätigkeit</b>											
<b>SU 35</b>	<b>Summe Einzahlungen aus der Finanzierungstätigkeit</b>								<b>0,00</b>	<b>0,00</b>	<b>0,00</b>
<b>SU 36</b>	<b>Summe Auszahlungen aus der Finanzierungstätigkeit</b>								<b>0,00</b>	<b>0,00</b>	<b>0,00</b>
<b>SA4</b>	<b>Saldo (4) Geldfluss aus der Finanzierungstätigkeit (35 – 36)</b>								<b>0,00</b>	<b>0,00</b>	<b>0,00</b>
<b>SA5</b>	<b>Saldo (5) Geldfluss aus der voranschlagswirksamen Gebarung (Saldo 3 + Saldo 4)</b>								<b>-23 700,00</b>	<b>-20 000,00</b>	<b>-3 700,00</b>
<b>631060</b>	<b>Hochwasserschutz Auenbach (AU 01)</b>										
<b>Operative Gebarung</b>											
2/631060+861100	Transfers von Ländern, Landesfonds und Landeskammern - Bedarfszuweisungsmittel operative Gebarung, BZ im Rahmen	2121	3121		15	2 200,00	30 000,00	-27 800,00	2 200,00	30 000,00	-27 800,00
<b>SU 21 / 31</b>	<b>Summe Erträge / Einzahlungen operative Gebarung</b>					<b>2 200,00</b>	<b>30 000,00</b>	<b>-27 800,00</b>	<b>2 200,00</b>	<b>30 000,00</b>	<b>-27 800,00</b>
1/631060-650000	Zinsen für Finanzschulden in Euro	2241	3241		25	2 200,00	2 200,00	0,00	2 200,00	2 200,00	0,00
<b>SU 22 / 32</b>	<b>Summe Aufwendungen / Auszahlungen operative Gebarung</b>					<b>2 200,00</b>	<b>2 200,00</b>	<b>0,00</b>	<b>2 200,00</b>	<b>2 200,00</b>	<b>0,00</b>
<b>SA 0 / SA 1</b>	<b>(0) Nettoergebnis (21 - 22) / (1) Geldfluss operative Gebarung (31 – 32)</b>					<b>0,00</b>	<b>27 800,00</b>	<b>-27 800,00</b>	<b>0,00</b>	<b>27 800,00</b>	<b>-27 800,00</b>
6/631060+895000	Entnahmen von allgemeinen Haushaltsrücklagen	2301			1	400,00	0,00	400,00	0,00	0,00	0,00
<b>SU 23</b>	<b>Summe Haushaltsrücklagen</b>					<b>400,00</b>	<b>0,00</b>	<b>400,00</b>	<b>0,00</b>	<b>0,00</b>	<b>0,00</b>
<b>SA00</b>	<b>Nettoergebnis nach Zuw./Entn. Haushaltsrücklagen (Saldo 0 +/- SU23)</b>					<b>400,00</b>	<b>27 800,00</b>	<b>-27 400,00</b>			
<b>Investive Gebarung</b>											
2/631060+301100	Kapitaltransfers von Ländern, Landesfonds und Landeskammern - BZ im Rahmen		3331		33	0,00	0,00	0,00	27 700,00	0,00	27 700,00
<b>SU 33</b>	<b>Summe Einzahlungen investive Gebarung</b>								<b>27 700,00</b>	<b>0,00</b>	<b>27 700,00</b>
5/631060-060000	Im Bau befindliche Grundstückseinrichtungen		3412	1	40	0,00	0,00	0,00	400,00	400,00	0,00
<b>SU 34</b>	<b>Summe Auszahlungen investive Gebarung</b>								<b>400,00</b>	<b>400,00</b>	<b>0,00</b>
<b>SA2</b>	<b>Saldo (2) Geldfluss aus der Investiven Gebarung (33 – 34)</b>								<b>27 300,00</b>	<b>-400,00</b>	<b>27 700,00</b>
<b>SA3</b>	<b>Saldo (3) Nettofinanzierungssaldo (Saldo 1 + Saldo 2)</b>								<b>27 300,00</b>	<b>27 400,00</b>	<b>-100,00</b>
<b>Finanzierungstätigkeit</b>											
<b>SU 35</b>	<b>Summe Einzahlungen aus der Finanzierungstätigkeit</b>								<b>0,00</b>	<b>0,00</b>	<b>0,00</b>

1. Nachtragsvoranschlag 2023

NVA Ergebnis- und Finanzierungsvoranschlag Detailnachweis

Stadtgemeinde Wolfsberg

		MVAG VC QU		Ergebnisvoranschlag			Finanzierungsvoranschlag		
		EH	FH	VA 2023 inkl. NVA	VA 2023	1. NVA	VA 2023 inkl. NVA	VA 2023	1. NVA
1/631060-341000	Investitionsdarlehen von Ländern, Landesfonds und Landeskammern	3611	64	0,00	0,00	0,00	27 700,00	27 700,00	0,00
<b>SU 36</b>	<b>Summe Auszahlungen aus der Finanzierungstätigkeit</b>						<b>27 700,00</b>	<b>27 700,00</b>	<b>0,00</b>
<b>SA4</b>	<b>Saldo (4) Geldfluss aus der Finanzierungstätigkeit (35 – 36)</b>						<b>-27 700,00</b>	<b>-27 700,00</b>	<b>0,00</b>
<b>SA5</b>	<b>Saldo (5) Geldfluss aus der voranschlagswirksamen Gebarung (Saldo 3 + Saldo 4)</b>						<b>-400,00</b>	<b>-300,00</b>	<b>-100,00</b>
<b>631070</b>	<b>Hochwasserschutz Weißenbach (WB 01 und WB 02)</b>								
	<b>Operative Gebarung</b>								
<b>SU 21 / 31</b>	<b>Summe Erträge / Einzahlungen operative Gebarung</b>			<b>0,00</b>	<b>0,00</b>	<b>0,00</b>	<b>0,00</b>	<b>0,00</b>	<b>0,00</b>
<b>SU 22 / 32</b>	<b>Summe Aufwendungen / Auszahlungen operative Gebarung</b>			<b>0,00</b>	<b>0,00</b>	<b>0,00</b>	<b>0,00</b>	<b>0,00</b>	<b>0,00</b>
<b>SA 0 / SA 1</b>	<b>(0) Nettoergebnis (21 - 22) / (1) Geldfluss operative Gebarung (31 – 32)</b>			<b>0,00</b>	<b>0,00</b>	<b>0,00</b>	<b>0,00</b>	<b>0,00</b>	<b>0,00</b>
<b>SU 23</b>	<b>Summe Haushaltsrücklagen</b>			<b>0,00</b>	<b>0,00</b>	<b>0,00</b>	<b>0,00</b>	<b>0,00</b>	<b>0,00</b>
<b>SA00</b>	<b>Nettoergebnis nach Zuw./Entn. Haushaltsrücklagen (Saldo 0 +/- SU23)</b>			<b>0,00</b>	<b>0,00</b>	<b>0,00</b>			
	<b>Investive Gebarung</b>								
<b>SU 33</b>	<b>Summe Einzahlungen investive Gebarung</b>						<b>0,00</b>	<b>0,00</b>	<b>0,00</b>
<b>SU 34</b>	<b>Summe Auszahlungen investive Gebarung</b>						<b>0,00</b>	<b>0,00</b>	<b>0,00</b>
<b>SA2</b>	<b>Saldo (2) Geldfluss aus der Investiven Gebarung (33 – 34)</b>						<b>0,00</b>	<b>0,00</b>	<b>0,00</b>
<b>SA3</b>	<b>Saldo (3) Nettofinanzierungssaldo (Saldo 1 + Saldo 2)</b>						<b>0,00</b>	<b>0,00</b>	<b>0,00</b>
	<b>Finanzierungstätigkeit</b>								
<b>SU 35</b>	<b>Summe Einzahlungen aus der Finanzierungstätigkeit</b>						<b>0,00</b>	<b>0,00</b>	<b>0,00</b>
<b>SU 36</b>	<b>Summe Auszahlungen aus der Finanzierungstätigkeit</b>						<b>0,00</b>	<b>0,00</b>	<b>0,00</b>
<b>SA4</b>	<b>Saldo (4) Geldfluss aus der Finanzierungstätigkeit (35 – 36)</b>						<b>0,00</b>	<b>0,00</b>	<b>0,00</b>
<b>SA5</b>	<b>Saldo (5) Geldfluss aus der voranschlagswirksamen Gebarung (Saldo 3 + Saldo 4)</b>						<b>0,00</b>	<b>0,00</b>	<b>0,00</b>
<b>631080</b>	<b>Hochwasserschutz Pailbach (PA 02)</b>								
	<b>Operative Gebarung</b>								
<b>SU 21 / 31</b>	<b>Summe Erträge / Einzahlungen operative Gebarung</b>			<b>0,00</b>	<b>0,00</b>	<b>0,00</b>	<b>0,00</b>	<b>0,00</b>	<b>0,00</b>
<b>SU 22 / 32</b>	<b>Summe Aufwendungen / Auszahlungen operative Gebarung</b>			<b>0,00</b>	<b>0,00</b>	<b>0,00</b>	<b>0,00</b>	<b>0,00</b>	<b>0,00</b>
<b>SA 0 / SA 1</b>	<b>(0) Nettoergebnis (21 - 22) / (1) Geldfluss operative Gebarung (31 – 32)</b>			<b>0,00</b>	<b>0,00</b>	<b>0,00</b>	<b>0,00</b>	<b>0,00</b>	<b>0,00</b>
6/631080+895000	Entnahmen von allgemeinen Haushaltsrücklagen	2301	1	10 000,00	0,00	10 000,00	0,00	0,00	0,00
<b>SU 23</b>	<b>Summe Haushaltsrücklagen</b>			<b>10 000,00</b>	<b>0,00</b>	<b>10 000,00</b>	<b>0,00</b>	<b>0,00</b>	<b>0,00</b>
<b>SA00</b>	<b>Nettoergebnis nach Zuw./Entn. Haushaltsrücklagen (Saldo 0 +/- SU23)</b>			<b>10 000,00</b>	<b>0,00</b>	<b>10 000,00</b>			
	<b>Investive Gebarung</b>								
<b>SU 33</b>	<b>Summe Einzahlungen investive Gebarung</b>						<b>0,00</b>	<b>0,00</b>	<b>0,00</b>
5/631080-060000	Im Bau befindliche Grundstückseinrichtungen	3412	1 40	0,00	0,00	0,00	10 000,00	15 000,00	-5 000,00
<b>SU 34</b>	<b>Summe Auszahlungen investive Gebarung</b>						<b>10 000,00</b>	<b>15 000,00</b>	<b>-5 000,00</b>

	MVAG	VC QU	Ergebnisvoranschlag		Finanzierungsvoranschlag						
			EH	FH	VA 2023 inkl. NVA	VA 2023	1. NVA	VA 2023 inkl. NVA	VA 2023	1. NVA	
SA2											
SA2											
SA3											
Finanzierungstätigkeit											
SU 35											
SU 36											
SA4											
SA5											

1. Nachtragsvoranschlag 2023

Stadtgemeinde Wolfsberg

NVA Ergebnis- und Finanzierungsvoranschlag Detailnachweis

	MVAG	VC	QU	Ergebnisvoranschlag			Finanzierungsvoranschlag			
				EH	FH	VA 2023 inkl. NVA	VA 2023	1. NVA	VA 2023 inkl. NVA	VA 2023
<b>633</b>	<b>Wildbachverbauung</b>									
SA 0 / SA 1	(0) Nettoergebnis (21 - 22) / (1) Geldfluss operative Gebarung (31 – 32)			-50 000,00	-50 000,00	0,00	300 000,00	300 000,00	0,00	
SA00	Nettoergebnis nach Zuw./Entn. Haushaltsrücklagen (Saldo 0 +/- SU23)			630 700,00	603 000,00	27 700,00				
SA2	Saldo (2) Geldfluss aus der Investiven Gebarung (33 – 34)						-1 030 700,00	-1 013 000,00	-17 700,00	
SA3	Saldo (3) Nettofinanzierungssaldo (Saldo 1 + Saldo 2)						-730 700,00	-713 000,00	-17 700,00	
SA4	Saldo (4) Geldfluss aus der Finanzierungstätigkeit (35 – 36)						0,00	0,00	0,00	
SA5	Saldo (5) Geldfluss aus der voranschlagswirksamen Gebarung (Saldo 3 + Saldo 4)						-730 700,00	-713 000,00	-17 700,00	
<b>633000</b>	<b>Wildbachverbauung - Wildbach- u. Lawinverbauung (WLV) Bt</b>									
<b>Operative Gebarung</b>										
SU 21 / 31	Summe Erträge / Einzahlungen operative Gebarung			0,00	0,00	0,00	0,00	0,00	0,00	
1/633000-720009	Vergütungen zwischen Verwaltungszweigen			2225	3225	24	*	3 100,00	3 100,00	0,00
1/633000-720039	Vergütungen zwischen Verwaltungszweigen			2225	3225	24	*	17 000,00	22 000,00	-5 000,00
1/633000-728000	Entgelte für sonstige Leistungen			2225	3225	24		20 000,00	20 000,00	0,00
1/633000-729000	Sonstige Ausgaben			2225	3225	24		1 900,00	1 900,00	0,00
1/633000-729200	Sonstige Ausgaben (Wildbachbegehung)			2225	3225	24		1 000,00	1 000,00	0,00
SU 22 / 32	Summe Aufwendungen / Auszahlungen operative Gebarung			43 000,00	48 000,00	-5 000,00		43 000,00	48 000,00	-5 000,00
SA 0 / SA 1	(0) Nettoergebnis (21 - 22) / (1) Geldfluss operative Gebarung (31 – 32)			-43 000,00	-48 000,00	5 000,00		-43 000,00	-48 000,00	5 000,00
SU 23	Summe Haushaltsrücklagen			0,00	0,00	0,00		0,00	0,00	0,00
SA00	Nettoergebnis nach Zuw./Entn. Haushaltsrücklagen (Saldo 0 +/- SU23)			-43 000,00	-48 000,00	5 000,00				
<b>Investive Gebarung</b>										
SU 33	Summe Einzahlungen investive Gebarung							0,00	0,00	0,00
SU 34	Summe Auszahlungen investive Gebarung							0,00	0,00	0,00
SA2	Saldo (2) Geldfluss aus der Investiven Gebarung (33 – 34)							0,00	0,00	0,00
SA3	Saldo (3) Nettofinanzierungssaldo (Saldo 1 + Saldo 2)							-43 000,00	-48 000,00	5 000,00
<b>Finanzierungstätigkeit</b>										
SU 35	Summe Einzahlungen aus der Finanzierungstätigkeit							0,00	0,00	0,00
SU 36	Summe Auszahlungen aus der Finanzierungstätigkeit							0,00	0,00	0,00
SA4	Saldo (4) Geldfluss aus der Finanzierungstätigkeit (35 – 36)							0,00	0,00	0,00
SA5	Saldo (5) Geldfluss aus der voranschlagswirksamen Gebarung (Saldo 3 + Saldo 4)							-43 000,00	-48 000,00	5 000,00
<b>633001</b>	<b>Schutz-Wasserverband Lavanttal</b>									
<b>Operative Gebarung</b>										
SU 21 / 31	Summe Erträge / Einzahlungen operative Gebarung			0,00	0,00	0,00	0,00	0,00	0,00	0,00
1/633001-640000	Rechts- und Beratungsaufwand			2222	3222	24		5 000,00	0,00	5 000,00
1/633001-728000	Entgelte für sonstige Leistungen			2225	3225	24		2 000,00	2 000,00	0,00
SU 22 / 32	Summe Aufwendungen / Auszahlungen operative Gebarung			7 000,00	2 000,00	5 000,00		7 000,00	2 000,00	5 000,00

1. Nachtragsvoranschlag 2023

NVA Ergebnis- und Finanzierungsvoranschlag Detailnachweis

Stadtgemeinde Wolfsberg

	MVAG	VC	QU	Ergebnisvoranschlag			Finanzierungsvoranschlag					
				EH	FH	VA 2023 inkl. NVA	VA 2023	1. NVA	VA 2023 inkl. NVA	VA 2023	1. NVA	
<b>SA 0 / SA 1</b>	<b>(0) Nettoergebnis (21 - 22) / (1) Geldfluss operative Gebarung (31 - 32)</b>			<b>-7 000,00</b>	<b>-2 000,00</b>	<b>-5 000,00</b>	<b>-7 000,00</b>	<b>-2 000,00</b>	<b>-5 000,00</b>			
<b>SU 23</b>	<b>Summe Haushaltsrücklagen</b>			<b>0,00</b>	<b>0,00</b>	<b>0,00</b>	<b>0,00</b>	<b>0,00</b>	<b>0,00</b>			
<b>SA00</b>	<b>Nettoergebnis nach Zuw./Entn. Haushaltsrücklagen (Saldo 0 +/- SU23)</b>			<b>-7 000,00</b>	<b>-2 000,00</b>	<b>-5 000,00</b>						
<b>Investive Gebarung</b>												
<b>SU 33</b>	<b>Summe Einzahlungen investive Gebarung</b>						<b>0,00</b>	<b>0,00</b>	<b>0,00</b>			
<b>SU 34</b>	<b>Summe Auszahlungen investive Gebarung</b>						<b>0,00</b>	<b>0,00</b>	<b>0,00</b>			
<b>SA2</b>	<b>Saldo (2) Geldfluss aus der Investiven Gebarung (33 - 34)</b>						<b>0,00</b>	<b>0,00</b>	<b>0,00</b>			
<b>SA3</b>	<b>Saldo (3) Nettofinanzierungssaldo (Saldo 1 + Saldo 2)</b>						<b>-7 000,00</b>	<b>-2 000,00</b>	<b>-5 000,00</b>			
<b>Finanzierungstätigkeit</b>												
<b>SU 35</b>	<b>Summe Einzahlungen aus der Finanzierungstätigkeit</b>						<b>0,00</b>	<b>0,00</b>	<b>0,00</b>			
<b>SU 36</b>	<b>Summe Auszahlungen aus der Finanzierungstätigkeit</b>						<b>0,00</b>	<b>0,00</b>	<b>0,00</b>			
<b>SA4</b>	<b>Saldo (4) Geldfluss aus der Finanzierungstätigkeit (35 - 36)</b>						<b>0,00</b>	<b>0,00</b>	<b>0,00</b>			
<b>SA5</b>	<b>Saldo (5) Geldfluss aus der voranschlagswirksamen Gebarung (Saldo 3 + Saldo 4)</b>						<b>-7 000,00</b>	<b>-2 000,00</b>	<b>-5 000,00</b>			
<b>633010</b>	<b>Hochwasserschutz Schoßbach</b>											
<b>Operative Gebarung</b>												
6/633010+865010	Transfers von Beteiligungen - Wolfsberger Stadtwerke GmbH	2122	3122	1	16	350 000,00	350 000,00	0,00	350 000,00	350 000,00	0,00	
<b>SU 21 / 31</b>	<b>Summe Erträge / Einzahlungen operative Gebarung</b>					<b>350 000,00</b>	<b>350 000,00</b>	<b>0,00</b>	<b>350 000,00</b>	<b>350 000,00</b>	<b>0,00</b>	
5/633010-770000	Kapitaltransfers an Bund, Bundesfonds und Bundeskammern - Wildbach- und Lawinenverbauung (WLV)	2231		1	43	350 000,00	350 000,00	0,00	0,00	0,00	0,00	
<b>SU 22 / 32</b>	<b>Summe Aufwendungen / Auszahlungen operative Gebarung</b>					<b>350 000,00</b>	<b>350 000,00</b>	<b>0,00</b>	<b>0,00</b>	<b>0,00</b>	<b>0,00</b>	
<b>SA 0 / SA 1</b>	<b>(0) Nettoergebnis (21 - 22) / (1) Geldfluss operative Gebarung (31 - 32)</b>					<b>0,00</b>	<b>0,00</b>	<b>0,00</b>	<b>350 000,00</b>	<b>350 000,00</b>	<b>0,00</b>	
6/633010+895000	Entnahmen von allgemeinen Haushaltsrücklagen	2301			1	641 700,00	640 000,00	1 700,00	0,00	0,00	0,00	
<b>SU 23</b>	<b>Summe Haushaltsrücklagen</b>					<b>641 700,00</b>	<b>640 000,00</b>	<b>1 700,00</b>	<b>0,00</b>	<b>0,00</b>	<b>0,00</b>	
<b>SA00</b>	<b>Nettoergebnis nach Zuw./Entn. Haushaltsrücklagen (Saldo 0 +/- SU23)</b>					<b>641 700,00</b>	<b>640 000,00</b>	<b>1 700,00</b>				
<b>Investive Gebarung</b>												
<b>SU 33</b>	<b>Summe Einzahlungen investive Gebarung</b>								<b>0,00</b>	<b>0,00</b>	<b>0,00</b>	
5/633010-060000	Im Bau befindliche Grundstückseinrichtungen		3412		1	40	0,00	0,00	0,00	641 700,00	650 000,00	-8 300,00
5/633010-770000	Kapitaltransfers an Bund, Bundesfonds und Bundeskammern - Wildbach- und Lawinenverbauung (WLV)		3431		1	43	0,00	0,00	0,00	350 000,00	350 000,00	0,00
<b>SU 34</b>	<b>Summe Auszahlungen investive Gebarung</b>								<b>991 700,00</b>	<b>1 000 000,00</b>	<b>-8 300,00</b>	
<b>SA2</b>	<b>Saldo (2) Geldfluss aus der Investiven Gebarung (33 - 34)</b>								<b>-991 700,00</b>	<b>-1 000 000,00</b>	<b>8 300,00</b>	
<b>SA3</b>	<b>Saldo (3) Nettofinanzierungssaldo (Saldo 1 + Saldo 2)</b>								<b>-641 700,00</b>	<b>-650 000,00</b>	<b>8 300,00</b>	
<b>Finanzierungstätigkeit</b>												



1. Nachtragsvoranschlag 2023

Stadtgemeinde Wolfsberg

NVA Ergebnis- und Finanzierungsvoranschlag Detailnachweis

		MVAG VC QU		Ergebnisvoranschlag			Finanzierungsvoranschlag		
		EH	FH	VA 2023 inkl. NVA	VA 2023	1. NVA	VA 2023 inkl. NVA	VA 2023	1. NVA
SU 35	Summe Einzahlungen aus der Finanzierungstätigkeit						0,00	0,00	0,00
SU 36	Summe Auszahlungen aus der Finanzierungstätigkeit						0,00	0,00	0,00
SA4	Saldo (4) Geldfluss aus der Finanzierungstätigkeit (35 – 36)						0,00	0,00	0,00
SA5	Saldo (5) Geldfluss aus der voranschlagswirksamen Gebarung (Saldo 3 + Saldo 4)						-641 700,00	-650 000,00	8 300,00
<b>633020</b>	<b>Hochwasserschutz Waldensteinerbach</b>								
<b>Operative Gebarung</b>									
SU 21 / 31	Summe Erträge / Einzahlungen operative Gebarung			0,00	0,00	0,00	0,00	0,00	0,00
SU 22 / 32	Summe Aufwendungen / Auszahlungen operative Gebarung			0,00	0,00	0,00	0,00	0,00	0,00
SA 0 / SA 1	(0) Nettoergebnis (21 - 22) / (1) Geldfluss operative Gebarung (31 – 32)			0,00	0,00	0,00	0,00	0,00	0,00
2/633020+895000	Entnahmen von allgemeinen Haushaltsrücklagen	2301	1	39 000,00	13 000,00	26 000,00	0,00	0,00	0,00
SU 23	Summe Haushaltsrücklagen			39 000,00	13 000,00	26 000,00	0,00	0,00	0,00
SA00	Nettoergebnis nach Zuw./Entn. Haushaltsrücklagen (Saldo 0 +/- SU23)			39 000,00	13 000,00	26 000,00			
<b>Investive Gebarung</b>									
SU 33	Summe Einzahlungen investive Gebarung						0,00	0,00	0,00
5/633020-060000	Im Bau befindliche Grundstückseinrichtungen	3412	1 40	0,00	0,00	0,00	39 000,00	13 000,00	26 000,00
SU 34	Summe Auszahlungen investive Gebarung						39 000,00	13 000,00	26 000,00
SA2	Saldo (2) Geldfluss aus der Investiven Gebarung (33 – 34)						-39 000,00	-13 000,00	-26 000,00
SA3	Saldo (3) Nettofinanzierungssaldo (Saldo 1 + Saldo 2)						-39 000,00	-13 000,00	-26 000,00
<b>Finanzierungstätigkeit</b>									
SU 35	Summe Einzahlungen aus der Finanzierungstätigkeit						0,00	0,00	0,00
SU 36	Summe Auszahlungen aus der Finanzierungstätigkeit						0,00	0,00	0,00
SA4	Saldo (4) Geldfluss aus der Finanzierungstätigkeit (35 – 36)						0,00	0,00	0,00
SA5	Saldo (5) Geldfluss aus der voranschlagswirksamen Gebarung (Saldo 3 + Saldo 4)						-39 000,00	-13 000,00	-26 000,00

1. Nachtragsvoranschlag 2023

Stadtgemeinde Wolfsberg

NVA Ergebnis- und Finanzierungsvoranschlag Detailnachweis

	MVAG VC QU			Ergebnisvoranschlag			Finanzierungsvoranschlag			
	EH	FH		VA 2023 inkl. NVA	VA 2023	1. NVA	VA 2023 inkl. NVA	VA 2023	1. NVA	
<b>64</b>	<b>Straßenverkehr</b>									
SA 0 / SA 1	(0) Nettoergebnis (21 - 22) / (1) Geldfluss operative Gebarung (31 – 32)			-343 400,00	-332 900,00	-10 500,00	-336 200,00	-325 700,00	-10 500,00	
SA00	Nettoergebnis nach Zuw./Entn. Haushaltsrücklagen (Saldo 0 +/- SU23)			-343 400,00	-332 900,00	-10 500,00				
SA2	Saldo (2) Geldfluss aus der Investiven Gebarung (33 – 34)						-13 000,00	-13 000,00	0,00	
SA3	Saldo (3) Nettofinanzierungssaldo (Saldo 1 + Saldo 2)						-349 200,00	-338 700,00	-10 500,00	
SA4	Saldo (4) Geldfluss aus der Finanzierungstätigkeit (35 – 36)						0,00	0,00	0,00	
SA5	Saldo (5) Geldfluss aus der voranschlagswirksamen Gebarung (Saldo 3 + Saldo 4)						-349 200,00	-338 700,00	-10 500,00	
<b>640</b>	<b>Einrichtungen und Maßnahmen nach der Straßenverkehrsordnu</b>									
SA 0 / SA 1	(0) Nettoergebnis (21 - 22) / (1) Geldfluss operative Gebarung (31 – 32)			-343 300,00	-332 800,00	-10 500,00	-336 200,00	-325 700,00	-10 500,00	
SA00	Nettoergebnis nach Zuw./Entn. Haushaltsrücklagen (Saldo 0 +/- SU23)			-343 300,00	-332 800,00	-10 500,00				
SA2	Saldo (2) Geldfluss aus der Investiven Gebarung (33 – 34)						-13 000,00	-13 000,00	0,00	
SA3	Saldo (3) Nettofinanzierungssaldo (Saldo 1 + Saldo 2)						-349 200,00	-338 700,00	-10 500,00	
SA4	Saldo (4) Geldfluss aus der Finanzierungstätigkeit (35 – 36)						0,00	0,00	0,00	
SA5	Saldo (5) Geldfluss aus der voranschlagswirksamen Gebarung (Saldo 3 + Saldo 4)						-349 200,00	-338 700,00	-10 500,00	
<b>640000</b>	<b>Einrichtungen und Maßnahmen nach der STVO</b>									
<b>Operative Gebarung</b>										
2/640000+813000	Erträge aus der Auflösung von Investitionszuschüssen (Kapitaltransfers)	2127		800,00	800,00	0,00	0,00	0,00	0,00	
<b>SU 21 / 31</b>	<b>Summe Erträge / Einzahlungen operative Gebarung</b>			<b>800,00</b>	<b>800,00</b>	<b>0,00</b>	<b>0,00</b>	<b>0,00</b>	<b>0,00</b>	
1/640000-400000	Geringwertige Wirtschaftsgüter des Anlagevermögens	2221	3221	23	34 000,00	30 000,00	4 000,00	34 000,00	30 000,00	4 000,00
1/640000-459000	Sonstige Verbrauchsgüter	2221	3221	23	14 000,00	14 000,00	0,00	14 000,00	14 000,00	0,00
1/640000-600000	Strom	2222	3222	24	12 000,00	9 000,00	3 000,00	12 000,00	9 000,00	3 000,00
1/640000-611010	Instandhaltung von Straßenbauten - Verkehrszeichen und Parkscheinautomaten	2224	3224	24	20 200,00	20 200,00	0,00	20 200,00	20 200,00	0,00
1/640000-619000	Instandhaltung von Sonderanlagen - Ampeln	2224	3224	24	182 000,00	182 000,00	0,00	182 000,00	182 000,00	0,00
1/640000-680200	Planmäßige Abschreibung	2226			1 700,00	1 700,00	0,00	0,00	0,00	0,00
1/640000-680500	Planmäßige Abschreibung	2226			5 900,00	5 900,00	0,00	0,00	0,00	0,00
1/640000-680700	Planmäßige Abschreibung	2226			300,00	300,00	0,00	0,00	0,00	0,00
1/640000-720009	Vergütungen zwischen Verwaltungszweigen	2225	3225	24	73 500,00	70 000,00	3 500,00	73 500,00	70 000,00	3 500,00
1/640000-729000	Sonstige Ausgaben	2225	3225	24	500,00	500,00	0,00	500,00	500,00	0,00
<b>SU 22 / 32</b>	<b>Summe Aufwendungen / Auszahlungen operative Gebarung</b>			<b>344 100,00</b>	<b>333 600,00</b>	<b>10 500,00</b>	<b>336 200,00</b>	<b>325 700,00</b>	<b>10 500,00</b>	
SA 0 / SA 1	(0) Nettoergebnis (21 - 22) / (1) Geldfluss operative Gebarung (31 – 32)			-343 300,00	-332 800,00	-10 500,00	-336 200,00	-325 700,00	-10 500,00	
SU 23	Summe Haushaltsrücklagen			0,00	0,00	0,00	0,00	0,00	0,00	
SA00	Nettoergebnis nach Zuw./Entn. Haushaltsrücklagen (Saldo 0 +/- SU23)			-343 300,00	-332 800,00	-10 500,00				

# 1. Nachtragsvoranschlag 2023

Stadtgemeinde Wolfsberg

# NVA Ergebnis- und Finanzierungsvoranschlag Detailnachweis

	MVAG	VC	QU	Ergebnisvoranschlag			Finanzierungsvoranschlag			
				EH	FH	VA 2023 inkl. NVA	VA 2023	1. NVA	VA 2023 inkl. NVA	VA 2023
<b>Investive Gebarung</b>										
<b>SU 33</b>	<b>Summe Einzahlungen investive Gebarung</b>							<b>0,00</b>	<b>0,00</b>	<b>0,00</b>
1/640000-005000		3412	2 40	Anlagen zu Straßenbauten - Verkehrszeichen und Parkscheinautomaten	0,00	0,00	0,00	13 000,00	13 000,00	0,00
<b>SU 34</b>	<b>Summe Auszahlungen investive Gebarung</b>							<b>13 000,00</b>	<b>13 000,00</b>	<b>0,00</b>
<b>SA2</b>	<b>Saldo (2) Geldfluss aus der Investiven Gebarung (33 – 34)</b>							<b>-13 000,00</b>	<b>-13 000,00</b>	<b>0,00</b>
<b>SA3</b>	<b>Saldo (3) Nettofinanzierungssaldo (Saldo 1 + Saldo 2)</b>							<b>-349 200,00</b>	<b>-338 700,00</b>	<b>-10 500,00</b>
<b>Finanzierungstätigkeit</b>										
<b>SU 35</b>	<b>Summe Einzahlungen aus der Finanzierungstätigkeit</b>							<b>0,00</b>	<b>0,00</b>	<b>0,00</b>
<b>SU 36</b>	<b>Summe Auszahlungen aus der Finanzierungstätigkeit</b>							<b>0,00</b>	<b>0,00</b>	<b>0,00</b>
<b>SA4</b>	<b>Saldo (4) Geldfluss aus der Finanzierungstätigkeit (35 – 36)</b>							<b>0,00</b>	<b>0,00</b>	<b>0,00</b>
<b>SA5</b>	<b>Saldo (5) Geldfluss aus der voranschlagswirksamen Gebarung (Saldo 3 + Saldo 4)</b>							<b>-349 200,00</b>	<b>-338 700,00</b>	<b>-10 500,00</b>
<b>640010</b>	<b>Umrüstung Ampelanlagen auf LED (Ortsdurchfahrt, Südtangent)</b>									
<b>Operative Gebarung</b>										
<b>SU 21 / 31</b>	<b>Summe Erträge / Einzahlungen operative Gebarung</b>				<b>0,00</b>	<b>0,00</b>	<b>0,00</b>	<b>0,00</b>	<b>0,00</b>	<b>0,00</b>
<b>SU 22 / 32</b>	<b>Summe Aufwendungen / Auszahlungen operative Gebarung</b>				<b>0,00</b>	<b>0,00</b>	<b>0,00</b>	<b>0,00</b>	<b>0,00</b>	<b>0,00</b>
<b>SA 0 / SA 1</b>	<b>(0) Nettoergebnis (21 - 22) / (1) Geldfluss operative Gebarung (31 – 32)</b>				<b>0,00</b>	<b>0,00</b>	<b>0,00</b>	<b>0,00</b>	<b>0,00</b>	<b>0,00</b>
<b>SU 23</b>	<b>Summe Haushaltsrücklagen</b>				<b>0,00</b>	<b>0,00</b>	<b>0,00</b>	<b>0,00</b>	<b>0,00</b>	<b>0,00</b>
<b>SA00</b>	<b>Nettoergebnis nach Zuw./Entn. Haushaltsrücklagen (Saldo 0 +/- SU23)</b>				<b>0,00</b>	<b>0,00</b>	<b>0,00</b>			
<b>Investive Gebarung</b>										
<b>SU 33</b>	<b>Summe Einzahlungen investive Gebarung</b>							<b>0,00</b>	<b>0,00</b>	<b>0,00</b>
<b>SU 34</b>	<b>Summe Auszahlungen investive Gebarung</b>							<b>0,00</b>	<b>0,00</b>	<b>0,00</b>
<b>SA2</b>	<b>Saldo (2) Geldfluss aus der Investiven Gebarung (33 – 34)</b>							<b>0,00</b>	<b>0,00</b>	<b>0,00</b>
<b>SA3</b>	<b>Saldo (3) Nettofinanzierungssaldo (Saldo 1 + Saldo 2)</b>							<b>0,00</b>	<b>0,00</b>	<b>0,00</b>
<b>Finanzierungstätigkeit</b>										
<b>SU 35</b>	<b>Summe Einzahlungen aus der Finanzierungstätigkeit</b>							<b>0,00</b>	<b>0,00</b>	<b>0,00</b>
<b>SU 36</b>	<b>Summe Auszahlungen aus der Finanzierungstätigkeit</b>							<b>0,00</b>	<b>0,00</b>	<b>0,00</b>
<b>SA4</b>	<b>Saldo (4) Geldfluss aus der Finanzierungstätigkeit (35 – 36)</b>							<b>0,00</b>	<b>0,00</b>	<b>0,00</b>
<b>SA5</b>	<b>Saldo (5) Geldfluss aus der voranschlagswirksamen Gebarung (Saldo 3 + Saldo 4)</b>							<b>0,00</b>	<b>0,00</b>	<b>0,00</b>

1. Nachtragsvoranschlag 2023

Stadtgemeinde Wolfsberg

NVA Ergebnis- und Finanzierungsvoranschlag Detailnachweis

		MVAG VC QU		Ergebnisvoranschlag			Finanzierungsvoranschlag		
		EH	FH	VA 2023 inkl. NVA	VA 2023	1. NVA	VA 2023 inkl. NVA	VA 2023	1. NVA
<b>649</b>	<b>Sonstige Einrichtungen und Maßnahmen</b>								
SA 0 / SA 1	(0) Nettoergebnis (21 - 22) / (1) Geldfluss operative Gebarung (31 – 32)			-100,00	-100,00	0,00	0,00	0,00	0,00
SA00	Nettoergebnis nach Zuw./Entn. Haushaltsrücklagen (Saldo 0 +/- SU23)			-100,00	-100,00	0,00			
SA2	Saldo (2) Geldfluss aus der Investiven Gebarung (33 – 34)						0,00	0,00	0,00
SA3	Saldo (3) Nettofinanzierungssaldo (Saldo 1 + Saldo 2)						0,00	0,00	0,00
SA4	Saldo (4) Geldfluss aus der Finanzierungstätigkeit (35 – 36)						0,00	0,00	0,00
SA5	Saldo (5) Geldfluss aus der voranschlagswirksamen Gebarung (Saldo 3 + Saldo 4)						0,00	0,00	0,00
<b>649000</b>	<b>Verkehrsgarten</b>								
<b>Operative Gebarung</b>									
SU 21 / 31	Summe Erträge / Einzahlungen operative Gebarung			0,00	0,00	0,00	0,00	0,00	0,00
1/649000-680200	Planmäßige Abschreibung		2226	100,00	100,00	0,00	0,00	0,00	0,00
SU 22 / 32	Summe Aufwendungen / Auszahlungen operative Gebarung			100,00	100,00	0,00	0,00	0,00	0,00
SA 0 / SA 1	(0) Nettoergebnis (21 - 22) / (1) Geldfluss operative Gebarung (31 – 32)			-100,00	-100,00	0,00	0,00	0,00	0,00
SU 23	Summe Haushaltsrücklagen			0,00	0,00	0,00	0,00	0,00	0,00
SA00	Nettoergebnis nach Zuw./Entn. Haushaltsrücklagen (Saldo 0 +/- SU23)			-100,00	-100,00	0,00			
<b>Investive Gebarung</b>									
SU 33	Summe Einzahlungen investive Gebarung						0,00	0,00	0,00
SU 34	Summe Auszahlungen investive Gebarung						0,00	0,00	0,00
SA2	Saldo (2) Geldfluss aus der Investiven Gebarung (33 – 34)						0,00	0,00	0,00
SA3	Saldo (3) Nettofinanzierungssaldo (Saldo 1 + Saldo 2)						0,00	0,00	0,00
<b>Finanzierungstätigkeit</b>									
SU 35	Summe Einzahlungen aus der Finanzierungstätigkeit						0,00	0,00	0,00
SU 36	Summe Auszahlungen aus der Finanzierungstätigkeit						0,00	0,00	0,00
SA4	Saldo (4) Geldfluss aus der Finanzierungstätigkeit (35 – 36)						0,00	0,00	0,00
SA5	Saldo (5) Geldfluss aus der voranschlagswirksamen Gebarung (Saldo 3 + Saldo 4)						0,00	0,00	0,00
<b>649001</b>	<b>Projekt "Lastenradleihstation und -abstellplatz für Lastenfahrrä</b>								
<b>Operative Gebarung</b>									
SU 21 / 31	Summe Erträge / Einzahlungen operative Gebarung			0,00	0,00	0,00	0,00	0,00	0,00
SU 22 / 32	Summe Aufwendungen / Auszahlungen operative Gebarung			0,00	0,00	0,00	0,00	0,00	0,00
SA 0 / SA 1	(0) Nettoergebnis (21 - 22) / (1) Geldfluss operative Gebarung (31 – 32)			0,00	0,00	0,00	0,00	0,00	0,00
SU 23	Summe Haushaltsrücklagen			0,00	0,00	0,00	0,00	0,00	0,00
SA00	Nettoergebnis nach Zuw./Entn. Haushaltsrücklagen (Saldo 0 +/- SU23)			0,00	0,00	0,00			
<b>Investive Gebarung</b>									
SU 33	Summe Einzahlungen investive Gebarung						0,00	0,00	0,00
SU 34	Summe Auszahlungen investive Gebarung						0,00	0,00	0,00
SA2	Saldo (2) Geldfluss aus der Investiven Gebarung (33 – 34)						0,00	0,00	0,00

1. Nachtragsvoranschlag 2023

Stadtgemeinde Wolfsberg

NVA Ergebnis- und Finanzierungsvoranschlag Detailnachweis

	MVAG	VC	QU	Ergebnisvoranschlag		Finanzierungsvoranschlag			
				EH	FH	VA 2023 inkl. NVA	VA 2023	1. NVA	VA 2023 inkl. NVA
<b>SA3</b>	<b>Saldo (3) Nettofinanzierungssaldo (Saldo 1 + Saldo 2)</b>						0,00	0,00	0,00
<b>Finanzierungstätigkeit</b>									
<b>SU 35</b>	<b>Summe Einzahlungen aus der Finanzierungstätigkeit</b>						0,00	0,00	0,00
<b>SU 36</b>	<b>Summe Auszahlungen aus der Finanzierungstätigkeit</b>						0,00	0,00	0,00
<b>SA4</b>	<b>Saldo (4) Geldfluss aus der Finanzierungstätigkeit (35 – 36)</b>						0,00	0,00	0,00
<b>SA5</b>	<b>Saldo (5) Geldfluss aus der voranschlagswirksamen Gebarung (Saldo 3 + Saldo 4)</b>						0,00	0,00	0,00
<b>69</b>	<b>Verkehr, Sonstiges</b>								
<b>SA 0 / SA 1</b>	<b>(0) Nettoergebnis (21 - 22) / (1) Geldfluss operative Gebarung (31 – 32)</b>			-306 200,00	-333 200,00	27 000,00	-306 200,00	-333 200,00	27 000,00
<b>SA00</b>	<b>Nettoergebnis nach Zuw./Entn. Haushaltsrücklagen (Saldo 0 +/- SU23)</b>			-306 200,00	-333 200,00	27 000,00			
<b>SA2</b>	<b>Saldo (2) Geldfluss aus der Investiven Gebarung (33 – 34)</b>						0,00	0,00	0,00
<b>SA3</b>	<b>Saldo (3) Nettofinanzierungssaldo (Saldo 1 + Saldo 2)</b>						-306 200,00	-333 200,00	27 000,00
<b>SA4</b>	<b>Saldo (4) Geldfluss aus der Finanzierungstätigkeit (35 – 36)</b>						0,00	0,00	0,00
<b>SA5</b>	<b>Saldo (5) Geldfluss aus der voranschlagswirksamen Gebarung (Saldo 3 + Saldo 4)</b>						-306 200,00	-333 200,00	27 000,00
<b>690</b>	<b>Verkehr, Sonstiges</b>								
<b>SA 0 / SA 1</b>	<b>(0) Nettoergebnis (21 - 22) / (1) Geldfluss operative Gebarung (31 – 32)</b>			-127 900,00	-127 900,00	0,00	-127 900,00	-127 900,00	0,00
<b>SA00</b>	<b>Nettoergebnis nach Zuw./Entn. Haushaltsrücklagen (Saldo 0 +/- SU23)</b>			-127 900,00	-127 900,00	0,00			
<b>SA2</b>	<b>Saldo (2) Geldfluss aus der Investiven Gebarung (33 – 34)</b>						0,00	0,00	0,00
<b>SA3</b>	<b>Saldo (3) Nettofinanzierungssaldo (Saldo 1 + Saldo 2)</b>						-127 900,00	-127 900,00	0,00
<b>SA4</b>	<b>Saldo (4) Geldfluss aus der Finanzierungstätigkeit (35 – 36)</b>						0,00	0,00	0,00
<b>SA5</b>	<b>Saldo (5) Geldfluss aus der voranschlagswirksamen Gebarung (Saldo 3 + Saldo 4)</b>						-127 900,00	-127 900,00	0,00
<b>690000</b>	<b>Verkehrsverbund</b>								
<b>Operative Gebarung</b>									
<b>SU 21 / 31</b>	<b>Summe Erträge / Einzahlungen operative Gebarung</b>			0,00	0,00	0,00	0,00	0,00	0,00
1/690000-754500	Transfers an sonstige Träger des öffentlichen Rechts - Beitrag Verkehrsverbund	2231	3231	26	127 900,00	127 900,00	0,00	127 900,00	127 900,00
<b>SU 22 / 32</b>	<b>Summe Aufwendungen / Auszahlungen operative Gebarung</b>			127 900,00	127 900,00	0,00	127 900,00	127 900,00	0,00
<b>SA 0 / SA 1</b>	<b>(0) Nettoergebnis (21 - 22) / (1) Geldfluss operative Gebarung (31 – 32)</b>			-127 900,00	-127 900,00	0,00	-127 900,00	-127 900,00	0,00
<b>SU 23</b>	<b>Summe Haushaltsrücklagen</b>			0,00	0,00	0,00	0,00	0,00	0,00
<b>SA00</b>	<b>Nettoergebnis nach Zuw./Entn. Haushaltsrücklagen (Saldo 0 +/- SU23)</b>			-127 900,00	-127 900,00	0,00			
<b>Investive Gebarung</b>									
<b>SU 33</b>	<b>Summe Einzahlungen investive Gebarung</b>						0,00	0,00	0,00
<b>SU 34</b>	<b>Summe Auszahlungen investive Gebarung</b>						0,00	0,00	0,00
<b>SA2</b>	<b>Saldo (2) Geldfluss aus der Investiven Gebarung (33 – 34)</b>						0,00	0,00	0,00
<b>SA3</b>	<b>Saldo (3) Nettofinanzierungssaldo (Saldo 1 + Saldo 2)</b>						-127 900,00	-127 900,00	0,00
<b>Finanzierungstätigkeit</b>									

	MVAG	VC	QU	Ergebnisvoranschlag		Finanzierungsvoranschlag				
				EH	FH	VA 2023 inkl. NVA	VA 2023	1. NVA	VA 2023 inkl. NVA	VA 2023
SU 35								0,00	0,00	0,00
SU 36								0,00	0,00	0,00
SA4								0,00	0,00	0,00
SA5								-127 900,00	-127 900,00	0,00

Entwurf

1. Nachtragsvoranschlag 2023

Stadtgemeinde Wolfsberg

NVA Ergebnis- und Finanzierungsvoranschlag Detailnachweis

	MVAG	VC	QU	Ergebnisvoranschlag		Finanzierungsvoranschlag					
				EH	FH	VA 2023 inkl. NVA	VA 2023	1. NVA	VA 2023 inkl. NVA	VA 2023	1. NVA
<b>699</b>	<b>Sonstige Einrichtungen und Maßnahmen</b>										
SA 0 / SA 1	(0) Nettoergebnis (21 - 22) / (1) Geldfluss operative Gebarung (31 – 32)			-178 300,00	-205 300,00	27 000,00	-178 300,00	-205 300,00	27 000,00		
SA00	Nettoergebnis nach Zuw./Entn. Haushaltsrücklagen (Saldo 0 +/- SU23)			-178 300,00	-205 300,00	27 000,00					
SA2	Saldo (2) Geldfluss aus der Investiven Gebarung (33 – 34)						0,00	0,00	0,00		
SA3	Saldo (3) Nettofinanzierungssaldo (Saldo 1 + Saldo 2)						-178 300,00	-205 300,00	27 000,00		
SA4	Saldo (4) Geldfluss aus der Finanzierungstätigkeit (35 – 36)						0,00	0,00	0,00		
SA5	Saldo (5) Geldfluss aus der voranschlagswirksamen Gebarung (Saldo 3 + Saldo 4)						-178 300,00	-205 300,00	27 000,00		
<b>699000</b>	<b>Lavanttal ISTmobil (Sammeltaxi)</b>										
<b>Operative Gebarung</b>											
SU 21 / 31	Summe Erträge / Einzahlungen operative Gebarung			0,00	0,00	0,00	0,00	0,00	0,00		
1/699000-755000	Lfd. Transferzlg. an Unternehmungen (o. Kreditinstitute)	2233	3233	1	27	24 600,00	24 600,00	0,00	24 600,00	24 600,00	0,00
SU 22 / 32	Summe Aufwendungen / Auszahlungen operative Gebarung			24 600,00	24 600,00	0,00	24 600,00	24 600,00	0,00		
SA 0 / SA 1	(0) Nettoergebnis (21 - 22) / (1) Geldfluss operative Gebarung (31 – 32)			-24 600,00	-24 600,00	0,00	-24 600,00	-24 600,00	0,00		
SU 23	Summe Haushaltsrücklagen			0,00	0,00	0,00	0,00	0,00	0,00		
SA00	Nettoergebnis nach Zuw./Entn. Haushaltsrücklagen (Saldo 0 +/- SU23)			-24 600,00	-24 600,00	0,00					
<b>Investive Gebarung</b>											
SU 33	Summe Einzahlungen investive Gebarung						0,00	0,00	0,00		
SU 34	Summe Auszahlungen investive Gebarung						0,00	0,00	0,00		
SA2	Saldo (2) Geldfluss aus der Investiven Gebarung (33 – 34)						0,00	0,00	0,00		
SA3	Saldo (3) Nettofinanzierungssaldo (Saldo 1 + Saldo 2)						-24 600,00	-24 600,00	0,00		
<b>Finanzierungstätigkeit</b>											
SU 35	Summe Einzahlungen aus der Finanzierungstätigkeit						0,00	0,00	0,00		
SU 36	Summe Auszahlungen aus der Finanzierungstätigkeit						0,00	0,00	0,00		
SA4	Saldo (4) Geldfluss aus der Finanzierungstätigkeit (35 – 36)						0,00	0,00	0,00		
SA5	Saldo (5) Geldfluss aus der voranschlagswirksamen Gebarung (Saldo 3 + Saldo 4)						-24 600,00	-24 600,00	0,00		
<b>699001</b>	<b>Elektrobus (E-Bus) durch Postbus AG</b>										
<b>Operative Gebarung</b>											
2/699001+864000	Transfers von Unternehmen (ohne Finanzunternehmen) und andere	2123	3123	16	3 600,00	3 600,00	0,00	3 600,00	3 600,00	0,00	
SU 21 / 31	Summe Erträge / Einzahlungen operative Gebarung			3 600,00	3 600,00	0,00	3 600,00	3 600,00	0,00		
1/699001-728000	Entgelte für sonstige Leistungen	2225	3225	24	28 800,00	28 800,00	0,00	28 800,00	28 800,00	0,00	
SU 22 / 32	Summe Aufwendungen / Auszahlungen operative Gebarung			28 800,00	28 800,00	0,00	28 800,00	28 800,00	0,00		
SA 0 / SA 1	(0) Nettoergebnis (21 - 22) / (1) Geldfluss operative Gebarung (31 – 32)			-25 200,00	-25 200,00	0,00	-25 200,00	-25 200,00	0,00		
SU 23	Summe Haushaltsrücklagen			0,00	0,00	0,00	0,00	0,00	0,00		
SA00	Nettoergebnis nach Zuw./Entn. Haushaltsrücklagen (Saldo 0 +/- SU23)			-25 200,00	-25 200,00	0,00					

1. Nachtragsvoranschlag 2023

Stadtgemeinde Wolfsberg

NVA Ergebnis- und Finanzierungsvoranschlag Detailnachweis

	MVAG	VC	QU	Ergebnisvoranschlag			Finanzierungsvoranschlag			
				EH	FH	VA 2023 inkl. NVA	VA 2023	1. NVA	VA 2023 inkl. NVA	VA 2023
<b>Investive Gebarung</b>										
SU 33								0,00	0,00	0,00
SU 34								0,00	0,00	0,00
SA2								0,00	0,00	0,00
SA3								-25 200,00	-25 200,00	0,00
<b>Finanzierungstätigkeit</b>										
SU 35								0,00	0,00	0,00
SU 36								0,00	0,00	0,00
SA4								0,00	0,00	0,00
SA5								-25 200,00	-25 200,00	0,00
699010										
<b>Operative Gebarung</b>										
SU 21 / 31								0,00	0,00	0,00
1/699010-640000				2222	3222	2 24		9 000,00	8 000,00	1 000,00
1/699010-720009				2225	3225	2 24	*	5 000,00	10 000,00	-5 000,00
1/699010-728000				2225	3225	2 24		100,00	100,00	0,00
1/699010-729000				2225	3225	2 24		9 000,00	12 000,00	-3 000,00
1/699010-755000				2233	3233	2 27		105 400,00	125 400,00	-20 000,00
SU 22 / 32								128 500,00	155 500,00	-27 000,00
SA 0 / SA 1								-128 500,00	-155 500,00	27 000,00
SU 23								0,00	0,00	0,00
SA00								-128 500,00	-155 500,00	27 000,00
<b>Investive Gebarung</b>										
SU 33								0,00	0,00	0,00
SU 34								0,00	0,00	0,00
SA2								0,00	0,00	0,00
SA3								-128 500,00	-155 500,00	27 000,00
<b>Finanzierungstätigkeit</b>										
SU 35								0,00	0,00	0,00
SU 36								0,00	0,00	0,00
SA4								0,00	0,00	0,00
SA5								-128 500,00	-155 500,00	27 000,00



	MVAG	VC	QU	Ergebnisvoranschlag			Finanzierungsvoranschlag						
				EH	FH	VA 2023 inkl. NVA	VA 2023	1. NVA	VA 2023 inkl. NVA	VA 2023	1. NVA		
<b>7 Wirtschaftsförderung</b>													
SA 0 / SA 1						(0) Nettoergebnis (21 - 22) / (1) Geldfluss operative Gebarung (31 – 32)	-1 147 300,00	-940 600,00	-206 700,00	-1 125 000,00	-931 700,00	-193 300,00	
SA00						Nettoergebnis nach Zuw./Entn. Haushaltsrücklagen (Saldo 0 +/- SU23)	-1 147 300,00	-940 600,00	-206 700,00				
SA2						Saldo (2) Geldfluss aus der Investiven Gebarung (33 – 34)				-40 500,00	-10 100,00	-30 400,00	
SA3						Saldo (3) Nettofinanzierungssaldo (Saldo 1 + Saldo 2)				-1 165 500,00	-941 800,00	-223 700,00	
SA4						Saldo (4) Geldfluss aus der Finanzierungstätigkeit (35 – 36)				0,00	0,00	0,00	
SA5						Saldo (5) Geldfluss aus der voranschlagswirksamen Gebarung (Saldo 3 + Saldo 4)				-1 165 500,00	-941 800,00	-223 700,00	
<b>71 Grundlagenverbesserung in der Land- und Forstwirtschaft</b>													
SA 0 / SA 1						(0) Nettoergebnis (21 - 22) / (1) Geldfluss operative Gebarung (31 – 32)	-58 900,00	-45 500,00	-13 400,00	-39 500,00	-39 500,00	0,00	
SA00						Nettoergebnis nach Zuw./Entn. Haushaltsrücklagen (Saldo 0 +/- SU23)	-58 900,00	-45 500,00	-13 400,00				
SA2						Saldo (2) Geldfluss aus der Investiven Gebarung (33 – 34)				-19 400,00	-6 000,00	-13 400,00	
SA3						Saldo (3) Nettofinanzierungssaldo (Saldo 1 + Saldo 2)				-58 900,00	-45 500,00	-13 400,00	
SA4						Saldo (4) Geldfluss aus der Finanzierungstätigkeit (35 – 36)				0,00	0,00	0,00	
SA5						Saldo (5) Geldfluss aus der voranschlagswirksamen Gebarung (Saldo 3 + Saldo 4)				-58 900,00	-45 500,00	-13 400,00	
<b>710 Land- und forstwirtschaftlicher Wegebau</b>													
SA 0 / SA 1						(0) Nettoergebnis (21 - 22) / (1) Geldfluss operative Gebarung (31 – 32)	-58 900,00	-45 500,00	-13 400,00	-39 500,00	-39 500,00	0,00	
SA00						Nettoergebnis nach Zuw./Entn. Haushaltsrücklagen (Saldo 0 +/- SU23)	-58 900,00	-45 500,00	-13 400,00				
SA2						Saldo (2) Geldfluss aus der Investiven Gebarung (33 – 34)				-19 400,00	-6 000,00	-13 400,00	
SA3						Saldo (3) Nettofinanzierungssaldo (Saldo 1 + Saldo 2)				-58 900,00	-45 500,00	-13 400,00	
SA4						Saldo (4) Geldfluss aus der Finanzierungstätigkeit (35 – 36)				0,00	0,00	0,00	
SA5						Saldo (5) Geldfluss aus der voranschlagswirksamen Gebarung (Saldo 3 + Saldo 4)				-58 900,00	-45 500,00	-13 400,00	
<b>710000 Land- und forstwirtschaftlicher Wegebau</b>													
<b>Operative Gebarung</b>													
SU 21 / 31						Summe Erträge / Einzahlungen operative Gebarung	0,00	0,00	0,00	0,00	0,00	0,00	
1/710000-720009						Vergütungen zwischen Verwaltungszweigen	2225 3225 24 *	30 000,00	30 000,00	0,00	30 000,00	30 000,00	0,00
1/710000-768000						Sonst.lfd.Transfzlg. an priv.Haushalte (Schneeräumung privater Hofzufahrten)	2234 3234 27	9 500,00	9 500,00	0,00	9 500,00	9 500,00	0,00
1/710000-778000						Kapitaltransferzlg. an private Haushalte (Schotter)	2234 44	6 000,00	6 000,00	0,00	0,00	0,00	0,00
1/710000-778100						Kapitaltransfers an private Haushalte	2234 44	13 400,00	0,00	13 400,00	0,00	0,00	0,00
SU 22 / 32						Summe Aufwendungen / Auszahlungen operative Gebarung	58 900,00	45 500,00	13 400,00	39 500,00	39 500,00	0,00	
SA 0 / SA 1						(0) Nettoergebnis (21 - 22) / (1) Geldfluss operative Gebarung (31 – 32)	-58 900,00	-45 500,00	-13 400,00	-39 500,00	-39 500,00	0,00	
SU 23						Summe Haushaltsrücklagen	0,00	0,00	0,00	0,00	0,00	0,00	
SA00						Nettoergebnis nach Zuw./Entn. Haushaltsrücklagen (Saldo 0 +/- SU23)	-58 900,00	-45 500,00	-13 400,00				
<b>Investive Gebarung</b>													
SU 33						Summe Einzahlungen investive Gebarung				0,00	0,00	0,00	

# 1. Nachtragsvoranschlag 2023

Stadtgemeinde Wolfsberg

# NVA Ergebnis- und Finanzierungsvoranschlag Detailnachweis

		MVAG		VC	QU	Ergebnisvoranschlag			Finanzierungsvoranschlag		
		EH	FH			VA 2023 inkl. NVA	VA 2023	1. NVA	VA 2023 inkl. NVA	VA 2023	1. NVA
1/710000-778000	Kapitaltransferzlg. an private Haushalte (Schotter)		3434		44	0,00	0,00	0,00	6 000,00	6 000,00	0,00
1/710000-778100	Kapitaltransfers an private Haushalte		3434		44	0,00	0,00	0,00	13 400,00	0,00	13 400,00
<b>SU 34</b>	<b>Summe Auszahlungen investive Gebarung</b>								<b>19 400,00</b>	<b>6 000,00</b>	<b>13 400,00</b>
<b>SA2</b>	<b>Saldo (2) Geldfluss aus der Investiven Gebarung (33 – 34)</b>								<b>-19 400,00</b>	<b>-6 000,00</b>	<b>-13 400,00</b>
<b>SA3</b>	<b>Saldo (3) Nettofinanzierungssaldo (Saldo 1 + Saldo 2)</b>								<b>-58 900,00</b>	<b>-45 500,00</b>	<b>-13 400,00</b>
<b>Finanzierungstätigkeit</b>											
<b>SU 35</b>	<b>Summe Einzahlungen aus der Finanzierungstätigkeit</b>								<b>0,00</b>	<b>0,00</b>	<b>0,00</b>
<b>SU 36</b>	<b>Summe Auszahlungen aus der Finanzierungstätigkeit</b>								<b>0,00</b>	<b>0,00</b>	<b>0,00</b>
<b>SA4</b>	<b>Saldo (4) Geldfluss aus der Finanzierungstätigkeit (35 – 36)</b>								<b>0,00</b>	<b>0,00</b>	<b>0,00</b>
<b>SA5</b>	<b>Saldo (5) Geldfluss aus der voranschlagswirksamen Gebarung (Saldo 3 + Saldo 4)</b>								<b>-58 900,00</b>	<b>-45 500,00</b>	<b>-13 400,00</b>
<b>74</b>	<b>Sonstige Förderung der Land- und Forstwirtschaft</b>										
<b>SA 0 / SA 1</b>	<b>(0) Nettoergebnis (21 - 22) / (1) Geldfluss operative Gebarung (31 – 32)</b>					<b>-96 700,00</b>	<b>-102 800,00</b>	<b>6 100,00</b>	<b>-96 700,00</b>	<b>-102 800,00</b>	<b>6 100,00</b>
<b>SA00</b>	<b>Nettoergebnis nach Zuw./Entn. Haushaltsrücklagen (Saldo 0 +/- SU23)</b>					<b>-96 700,00</b>	<b>-102 800,00</b>	<b>6 100,00</b>			
<b>SA2</b>	<b>Saldo (2) Geldfluss aus der Investiven Gebarung (33 – 34)</b>								<b>-100,00</b>	<b>-100,00</b>	<b>0,00</b>
<b>SA3</b>	<b>Saldo (3) Nettofinanzierungssaldo (Saldo 1 + Saldo 2)</b>								<b>-96 800,00</b>	<b>-102 900,00</b>	<b>6 100,00</b>
<b>SA4</b>	<b>Saldo (4) Geldfluss aus der Finanzierungstätigkeit (35 – 36)</b>								<b>0,00</b>	<b>0,00</b>	<b>0,00</b>
<b>SA5</b>	<b>Saldo (5) Geldfluss aus der voranschlagswirksamen Gebarung (Saldo 3 + Saldo 4)</b>								<b>-96 800,00</b>	<b>-102 900,00</b>	<b>6 100,00</b>
<b>742</b>	<b>Produktionsförderung</b>										
<b>SA 0 / SA 1</b>	<b>(0) Nettoergebnis (21 - 22) / (1) Geldfluss operative Gebarung (31 – 32)</b>					<b>-91 200,00</b>	<b>-96 800,00</b>	<b>5 600,00</b>	<b>-91 200,00</b>	<b>-96 800,00</b>	<b>5 600,00</b>
<b>SA00</b>	<b>Nettoergebnis nach Zuw./Entn. Haushaltsrücklagen (Saldo 0 +/- SU23)</b>					<b>-91 200,00</b>	<b>-96 800,00</b>	<b>5 600,00</b>			
<b>SA2</b>	<b>Saldo (2) Geldfluss aus der Investiven Gebarung (33 – 34)</b>								<b>-100,00</b>	<b>-100,00</b>	<b>0,00</b>
<b>SA3</b>	<b>Saldo (3) Nettofinanzierungssaldo (Saldo 1 + Saldo 2)</b>								<b>-91 300,00</b>	<b>-96 900,00</b>	<b>5 600,00</b>
<b>SA4</b>	<b>Saldo (4) Geldfluss aus der Finanzierungstätigkeit (35 – 36)</b>								<b>0,00</b>	<b>0,00</b>	<b>0,00</b>
<b>SA5</b>	<b>Saldo (5) Geldfluss aus der voranschlagswirksamen Gebarung (Saldo 3 + Saldo 4)</b>								<b>-91 300,00</b>	<b>-96 900,00</b>	<b>5 600,00</b>
<b>742000</b>	<b>Produktionsförderung (Landwirtschaft)</b>										
<b>Operative Gebarung</b>											
2/742000+811000	Einnahmen aus Vermietung u. Verpachtung		2115		3115	14	100,00	100,00	0,00	100,00	0,00
2/742000+816000	Kostenbeiträge (Kostenersätze) für sonstige Leistungen		2114		3114	13	2 500,00	2 500,00	0,00	2 500,00	0,00
2/742000+868000	Laufende Transferzahlungen von privaten Haushalten		2124		3124	16	100,00	100,00	0,00	100,00	0,00
<b>SU 21 / 31</b>	<b>Summe Erträge / Einzahlungen operative Gebarung</b>						<b>2 700,00</b>	<b>2 700,00</b>	<b>0,00</b>	<b>2 700,00</b>	<b>0,00</b>
1/742000-400000	Geringwertige Wirtschaftsgüter des Anlagevermögens		2221		3221	23	100,00	100,00	0,00	100,00	0,00
1/742000-453000	Schmier- und Schleifmittel		2221		3221	23	100,00	100,00	0,00	100,00	0,00

# 1. Nachtragsvoranschlag 2023

Stadtgemeinde Wolfsberg

# NVA Ergebnis- und Finanzierungsvoranschlag Detailnachweis

		MVAG		VC	QU	Ergebnisvoranschlag			Finanzierungsvoranschlag		
		EH	FH			VA 2023 inkl. NVA	VA 2023	1. NVA	VA 2023 inkl. NVA	VA 2023	1. NVA
1/742000-455000	Chemische u.sonst. artverwandte Mittel	2221	3221		23	1 500,00	100,00	1 400,00	1 500,00	100,00	1 400,00
1/742000-457000	Druckwerke	2221	3221		23	300,00	300,00	0,00	300,00	300,00	0,00
1/742000-459000	Sonstige Verbrauchsgüter	2221	3221		23	300,00	300,00	0,00	300,00	300,00	0,00
1/742000-618000	Instandhaltung von sonstigen Anlagen	2224	3224		24	500,00	500,00	0,00	500,00	500,00	0,00
1/742000-670000	Versicherungen	2222	3222		24	100,00	100,00	0,00	100,00	100,00	0,00
1/742000-720009	Vergütungen zwischen Verwaltungszweigen	2225	3225		24	* 1 500,00	1 500,00	0,00	1 500,00	1 500,00	0,00
1/742000-721100	Bezüge der Organe (Jagdbeirat)	2225	3225		22	2 600,00	5 600,00	-3 000,00	2 600,00	5 600,00	-3 000,00
1/742000-726000	Mitgliedsbeiträge an Institutionen (im Inland)	2225	3225		24	600,00	600,00	0,00	600,00	600,00	0,00
1/742000-728000	Entgelte für sonstige Leistungen	2225	3225		24	100,00	100,00	0,00	100,00	100,00	0,00
1/742000-729000	Sonstige Ausgaben	2225	3225		24	300,00	300,00	0,00	300,00	300,00	0,00
1/742000-754000	Lfd.Transferzahlung. an sonst.Träger d. öffentl. Rechts	2231	3231		26	20 000,00	25 000,00	-5 000,00	20 000,00	25 000,00	-5 000,00
1/742000-755000	Lfd. Transferzlg. an Unternehmungen (o. Kreditinstitute)	2233	3233		27	1 000,00	1 000,00	0,00	1 000,00	1 000,00	0,00
1/742000-755200	Lfd.Transferzahlung. an Unternehmungen (Rinder-Haltekosten)	2233	3233		27	8 400,00	8 400,00	0,00	8 400,00	8 400,00	0,00
1/742000-757000	Lfd. Transferzahlung. an private Org. ohne Erwerbzweck	2234	3234		27	24 000,00	23 000,00	1 000,00	24 000,00	23 000,00	1 000,00
1/742000-757100	Transfers an private Organisationen ohne Erwerbzweck	2234	3234		27	3 500,00	3 500,00	0,00	3 500,00	3 500,00	0,00
1/742000-768000	Sonstige Transfers an private Haushalte	2234	3234		27	29 000,00	29 000,00	0,00	29 000,00	29 000,00	0,00
<b>SU 22 / 32</b>	<b>Summe Aufwendungen / Auszahlungen operative Gebarung</b>					<b>93 900,00</b>	<b>99 500,00</b>	<b>-5 600,00</b>	<b>93 900,00</b>	<b>99 500,00</b>	<b>-5 600,00</b>
<b>SA 0 / SA 1</b>	<b>(0) Nettoergebnis (21 - 22) / (1) Geldfluss operative Gebarung (31 – 32)</b>					<b>-91 200,00</b>	<b>-96 800,00</b>	<b>5 600,00</b>	<b>-91 200,00</b>	<b>-96 800,00</b>	<b>5 600,00</b>
<b>SU 23</b>	<b>Summe Haushaltsrücklagen</b>					<b>0,00</b>	<b>0,00</b>	<b>0,00</b>	<b>0,00</b>	<b>0,00</b>	<b>0,00</b>
<b>SA00</b>	<b>Nettoergebnis nach Zuw./Entn. Haushaltsrücklagen (Saldo 0 +/- SU23)</b>					<b>-91 200,00</b>	<b>-96 800,00</b>	<b>5 600,00</b>			
<b>Investive Gebarung</b>											
<b>SU 33</b>	<b>Summe Einzahlungen investive Gebarung</b>								<b>0,00</b>	<b>0,00</b>	<b>0,00</b>
1/742000-042000	Amts-, Betriebs- und Geschäftsausstattung		3415	2	41	0,00	0,00	0,00	100,00	100,00	0,00
<b>SU 34</b>	<b>Summe Auszahlungen investive Gebarung</b>								<b>100,00</b>	<b>100,00</b>	<b>0,00</b>
<b>SA2</b>	<b>Saldo (2) Geldfluss aus der Investiven Gebarung (33 – 34)</b>								<b>-100,00</b>	<b>-100,00</b>	<b>0,00</b>
<b>SA3</b>	<b>Saldo (3) Nettofinanzierungssaldo (Saldo 1 + Saldo 2)</b>								<b>-91 300,00</b>	<b>-96 900,00</b>	<b>5 600,00</b>
<b>Finanzierungstätigkeit</b>											
<b>SU 35</b>	<b>Summe Einzahlungen aus der Finanzierungstätigkeit</b>								<b>0,00</b>	<b>0,00</b>	<b>0,00</b>
<b>SU 36</b>	<b>Summe Auszahlungen aus der Finanzierungstätigkeit</b>								<b>0,00</b>	<b>0,00</b>	<b>0,00</b>
<b>SA4</b>	<b>Saldo (4) Geldfluss aus der Finanzierungstätigkeit (35 – 36)</b>								<b>0,00</b>	<b>0,00</b>	<b>0,00</b>
<b>SA5</b>	<b>Saldo (5) Geldfluss aus der voranschlagswirksamen Gebarung (Saldo 3 + Saldo 4)</b>								<b>-91 300,00</b>	<b>-96 900,00</b>	<b>5 600,00</b>

1. Nachtragsvoranschlag 2023

Stadtgemeinde Wolfsberg

NVA Ergebnis- und Finanzierungsvoranschlag Detailnachweis

		MVAG VC QU			Ergebnisvoranschlag			Finanzierungsvoranschlag		
		EH	FH		VA 2023 inkl. NVA	VA 2023	1. NVA	VA 2023 inkl. NVA	VA 2023	1. NVA
<b>749</b>	<b>Sonstige Einrichtungen und Maßnahmen</b>									
SA 0 / SA 1	(0) Nettoergebnis (21 - 22) / (1) Geldfluss operative Gebarung (31 – 32)				-5 500,00	-6 000,00	500,00	-5 500,00	-6 000,00	500,00
SA00	Nettoergebnis nach Zuw./Entn. Haushaltsrücklagen (Saldo 0 +/- SU23)				-5 500,00	-6 000,00	500,00			
SA2	Saldo (2) Geldfluss aus der Investiven Gebarung (33 – 34)							0,00	0,00	0,00
SA3	Saldo (3) Nettofinanzierungssaldo (Saldo 1 + Saldo 2)							-5 500,00	-6 000,00	500,00
SA4	Saldo (4) Geldfluss aus der Finanzierungstätigkeit (35 – 36)							0,00	0,00	0,00
SA5	Saldo (5) Geldfluss aus der voranschlagswirksamen Gebarung (Saldo 3 + Saldo 4)							-5 500,00	-6 000,00	500,00
<b>749000</b>	<b>Jagdrecht</b>									
<b>Operative Gebarung</b>										
2/749000+811000	Einn.. Untervermietet. u.Unterverpachtet.v. angemieteten Sachen	2115	3115	14	175 100,00	160 000,00	15 100,00	175 100,00	160 000,00	15 100,00
<b>SU 21 / 31</b>	<b>Summe Erträge / Einzahlungen operative Gebarung</b>				<b>175 100,00</b>	<b>160 000,00</b>	<b>15 100,00</b>	<b>175 100,00</b>	<b>160 000,00</b>	<b>15 100,00</b>
1/749000-640000	Rechts- und Beratungsaufwand	2222	3222	24	5 000,00	5 000,00	0,00	5 000,00	5 000,00	0,00
1/749000-721300	Schlichtungsstelle	2225	3225	22	500,00	1 000,00	-500,00	500,00	1 000,00	-500,00
1/749000-757000	Lfd. Transferzahlung. an private Org. ohne Erwerbszweck	2234	3234	27	175 100,00	160 000,00	15 100,00	175 100,00	160 000,00	15 100,00
<b>SU 22 / 32</b>	<b>Summe Aufwendungen / Auszahlungen operative Gebarung</b>				<b>180 600,00</b>	<b>166 000,00</b>	<b>14 600,00</b>	<b>180 600,00</b>	<b>166 000,00</b>	<b>14 600,00</b>
SA 0 / SA 1	(0) Nettoergebnis (21 - 22) / (1) Geldfluss operative Gebarung (31 – 32)				-5 500,00	-6 000,00	500,00	-5 500,00	-6 000,00	500,00
SU 23	Summe Haushaltsrücklagen				0,00	0,00	0,00	0,00	0,00	0,00
SA00	Nettoergebnis nach Zuw./Entn. Haushaltsrücklagen (Saldo 0 +/- SU23)				-5 500,00	-6 000,00	500,00			
<b>Investive Gebarung</b>										
SU 33	Summe Einzahlungen investive Gebarung							0,00	0,00	0,00
SU 34	Summe Auszahlungen investive Gebarung							0,00	0,00	0,00
SA2	Saldo (2) Geldfluss aus der Investiven Gebarung (33 – 34)							0,00	0,00	0,00
SA3	Saldo (3) Nettofinanzierungssaldo (Saldo 1 + Saldo 2)							-5 500,00	-6 000,00	500,00
<b>Finanzierungstätigkeit</b>										
SU 35	Summe Einzahlungen aus der Finanzierungstätigkeit							0,00	0,00	0,00
SU 36	Summe Auszahlungen aus der Finanzierungstätigkeit							0,00	0,00	0,00
SA4	Saldo (4) Geldfluss aus der Finanzierungstätigkeit (35 – 36)							0,00	0,00	0,00
SA5	Saldo (5) Geldfluss aus der voranschlagswirksamen Gebarung (Saldo 3 + Saldo 4)							-5 500,00	-6 000,00	500,00

1. Nachtragsvoranschlag 2023

Stadtgemeinde Wolfsberg

NVA Ergebnis- und Finanzierungsvoranschlag Detailnachweis

	MVAG EH FH	VC QU	Ergebnisvoranschlag		Finanzierungsvoranschlag			
			VA 2023 inkl. NVA	VA 2023	1. NVA	VA 2023 inkl. NVA	VA 2023	1. NVA
<b>75</b>	<b>Förderung der Energiewirtschaft</b>							
SA 0 / SA 1	(0) Nettoergebnis (21 - 22) / (1) Geldfluss operative Gebarung (31 – 32)		-20 000,00	-20 000,00	0,00	-20 000,00	-20 000,00	0,00
SA00	Nettoergebnis nach Zuw./Entn. Haushaltsrücklagen (Saldo 0 +/- SU23)		-20 000,00	-20 000,00	0,00			
SA2	Saldo (2) Geldfluss aus der Investiven Gebarung (33 – 34)					0,00	0,00	0,00
SA3	Saldo (3) Nettofinanzierungssaldo (Saldo 1 + Saldo 2)					-20 000,00	-20 000,00	0,00
SA4	Saldo (4) Geldfluss aus der Finanzierungstätigkeit (35 – 36)					0,00	0,00	0,00
SA5	Saldo (5) Geldfluss aus der voranschlagswirksamen Gebarung (Saldo 3 + Saldo 4)					-20 000,00	-20 000,00	0,00
<b>751</b>	<b>Elektrizität</b>							
SA 0 / SA 1	(0) Nettoergebnis (21 - 22) / (1) Geldfluss operative Gebarung (31 – 32)		-20 000,00	-20 000,00	0,00	-20 000,00	-20 000,00	0,00
SA00	Nettoergebnis nach Zuw./Entn. Haushaltsrücklagen (Saldo 0 +/- SU23)		-20 000,00	-20 000,00	0,00			
SA2	Saldo (2) Geldfluss aus der Investiven Gebarung (33 – 34)					0,00	0,00	0,00
SA3	Saldo (3) Nettofinanzierungssaldo (Saldo 1 + Saldo 2)					-20 000,00	-20 000,00	0,00
SA4	Saldo (4) Geldfluss aus der Finanzierungstätigkeit (35 – 36)					0,00	0,00	0,00
SA5	Saldo (5) Geldfluss aus der voranschlagswirksamen Gebarung (Saldo 3 + Saldo 4)					-20 000,00	-20 000,00	0,00
<b>751000</b>	<b>Elektrizität</b>							
<b>Operative Gebarung</b>								
SU 21 / 31	Summe Erträge / Einzahlungen operative Gebarung		0,00	0,00	0,00	0,00	0,00	0,00
1/751000-728000	Entgelte für sonstige Leistungen	2225 3225 24	20 000,00	20 000,00	0,00	20 000,00	20 000,00	0,00
SU 22 / 32	Summe Aufwendungen / Auszahlungen operative Gebarung		20 000,00	20 000,00	0,00	20 000,00	20 000,00	0,00
SA 0 / SA 1	(0) Nettoergebnis (21 - 22) / (1) Geldfluss operative Gebarung (31 – 32)		-20 000,00	-20 000,00	0,00	-20 000,00	-20 000,00	0,00
SU 23	Summe Haushaltsrücklagen		0,00	0,00	0,00	0,00	0,00	0,00
SA00	Nettoergebnis nach Zuw./Entn. Haushaltsrücklagen (Saldo 0 +/- SU23)		-20 000,00	-20 000,00	0,00			
<b>Investive Gebarung</b>								
SU 33	Summe Einzahlungen investive Gebarung					0,00	0,00	0,00
SU 34	Summe Auszahlungen investive Gebarung					0,00	0,00	0,00
SA2	Saldo (2) Geldfluss aus der Investiven Gebarung (33 – 34)					0,00	0,00	0,00
SA3	Saldo (3) Nettofinanzierungssaldo (Saldo 1 + Saldo 2)					-20 000,00	-20 000,00	0,00
<b>Finanzierungstätigkeit</b>								
SU 35	Summe Einzahlungen aus der Finanzierungstätigkeit					0,00	0,00	0,00
SU 36	Summe Auszahlungen aus der Finanzierungstätigkeit					0,00	0,00	0,00
SA4	Saldo (4) Geldfluss aus der Finanzierungstätigkeit (35 – 36)					0,00	0,00	0,00
SA5	Saldo (5) Geldfluss aus der voranschlagswirksamen Gebarung (Saldo 3 + Saldo 4)					-20 000,00	-20 000,00	0,00

1. Nachtragsvoranschlag 2023

Stadtgemeinde Wolfsberg

NVA Ergebnis- und Finanzierungsvoranschlag Detailnachweis

	MVAG	VC	QU	Ergebnisvoranschlag			Finanzierungsvoranschlag			
				EH	FH	VA 2023 inkl. NVA	VA 2023	1. NVA	VA 2023 inkl. NVA	VA 2023
<b>77</b>	<b>Förderung des Fremdenverkehrs</b>									
SA 0 / SA 1	(0) Nettoergebnis (21 - 22) / (1) Geldfluss operative Gebarung (31 – 32)			-303 300,00	-288 000,00	-15 300,00	-301 100,00	-285 800,00	-15 300,00	
SA00	Nettoergebnis nach Zuw./Entn. Haushaltsrücklagen (Saldo 0 +/- SU23)			-303 300,00	-288 000,00	-15 300,00				
SA2	Saldo (2) Geldfluss aus der Investiven Gebarung (33 – 34)						0,00	0,00	0,00	
SA3	Saldo (3) Nettofinanzierungssaldo (Saldo 1 + Saldo 2)						-301 100,00	-285 800,00	-15 300,00	
SA4	Saldo (4) Geldfluss aus der Finanzierungstätigkeit (35 – 36)						0,00	0,00	0,00	
SA5	Saldo (5) Geldfluss aus der voranschlagswirksamen Gebarung (Saldo 3 + Saldo 4)						-301 100,00	-285 800,00	-15 300,00	
<b>771</b>	<b>Maßnahmen zur Förderung des Fremdenverkehrs</b>									
SA 0 / SA 1	(0) Nettoergebnis (21 - 22) / (1) Geldfluss operative Gebarung (31 – 32)			-303 300,00	-288 000,00	-15 300,00	-301 100,00	-285 800,00	-15 300,00	
SA00	Nettoergebnis nach Zuw./Entn. Haushaltsrücklagen (Saldo 0 +/- SU23)			-303 300,00	-288 000,00	-15 300,00				
SA2	Saldo (2) Geldfluss aus der Investiven Gebarung (33 – 34)						0,00	0,00	0,00	
SA3	Saldo (3) Nettofinanzierungssaldo (Saldo 1 + Saldo 2)						-301 100,00	-285 800,00	-15 300,00	
SA4	Saldo (4) Geldfluss aus der Finanzierungstätigkeit (35 – 36)						0,00	0,00	0,00	
SA5	Saldo (5) Geldfluss aus der voranschlagswirksamen Gebarung (Saldo 3 + Saldo 4)						-301 100,00	-285 800,00	-15 300,00	
<b>771040</b>	<b>Maßn.Förd.Fremdenverk.versch.Veranstalt.-Tourismusverband</b>									
<b>Operative Gebarung</b>										
2/771040+827000	Kostenersätze f.d. Überlassung v. Bediensteten an Dritte	2116	3116	18	25 000,00	25 000,00	0,00	25 000,00	25 000,00	0,00
2/771040+829000	Sonstige Einnahmen	2116	3116	18	1 500,00	1 500,00	0,00	1 500,00	1 500,00	0,00
<b>SU 21 / 31</b>	<b>Summe Erträge / Einzahlungen operative Gebarung</b>				<b>26 500,00</b>	<b>26 500,00</b>	<b>0,00</b>	<b>26 500,00</b>	<b>26 500,00</b>	<b>0,00</b>
1/771040-500000	Geldbezüge f.Beamte der Verwaltung	2211	3211	20	132 200,00	132 200,00	0,00	132 200,00	132 200,00	0,00
1/771040-563000	Sonstige Aufwandsentschädigungen	2213	3213	20	1 800,00	1 800,00	0,00	1 800,00	1 800,00	0,00
1/771040-565000	Mehrleistungsvergütungen	2211	3211	20	2 900,00	2 900,00	0,00	2 900,00	2 900,00	0,00
1/771040-567000	Belohnungen und Geldaushilfen	2213	3213	20	100,00	100,00	0,00	100,00	100,00	0,00
1/771040-569000	Sonstige Nebengebühren	2211	3211	20	2 900,00	2 900,00	0,00	2 900,00	2 900,00	0,00
1/771040-582000	Sonstige Dienstgeberbeiträge zur sozialen Sicherheit	2212	3212	20	3 700,00	3 700,00	0,00	3 700,00	3 700,00	0,00
1/771040-631000	Telekommunikationsdienste	2222	3222	24	800,00	800,00	0,00	800,00	800,00	0,00
1/771040-670000	Versicherungen	2222	3222	24	1 600,00	1 600,00	0,00	1 600,00	1 600,00	0,00
1/771040-680700	Planmäßige Abschreibung	2226			2 200,00	2 200,00	0,00	0,00	0,00	0,00
1/771040-757000	Lfd. Transferzahlung. an private Org. ohne Erwerbzzweck	2234	3234	27	181 600,00	166 300,00	15 300,00	181 600,00	166 300,00	15 300,00
<b>SU 22 / 32</b>	<b>Summe Aufwendungen / Auszahlungen operative Gebarung</b>				<b>329 800,00</b>	<b>314 500,00</b>	<b>15 300,00</b>	<b>327 600,00</b>	<b>312 300,00</b>	<b>15 300,00</b>
SA 0 / SA 1	(0) Nettoergebnis (21 - 22) / (1) Geldfluss operative Gebarung (31 – 32)				-303 300,00	-288 000,00	-15 300,00	-301 100,00	-285 800,00	-15 300,00
SU 23	Summe Haushaltsrücklagen				0,00	0,00	0,00	0,00	0,00	0,00
SA00	Nettoergebnis nach Zuw./Entn. Haushaltsrücklagen (Saldo 0 +/- SU23)				-303 300,00	-288 000,00	-15 300,00			
<b>Investive Gebarung</b>										
SU 33	Summe Einzahlungen investive Gebarung						0,00	0,00	0,00	

1. Nachtragsvoranschlag 2023

Stadtgemeinde Wolfsberg

NVA Ergebnis- und Finanzierungsvoranschlag Detailnachweis

	MVAG	VC	QU	Ergebnisvoranschlag			Finanzierungsvoranschlag			
				EH	FH	VA 2023 inkl. NVA	VA 2023	1. NVA	VA 2023 inkl. NVA	VA 2023
<b>SU 34</b>	<b>Summe Auszahlungen investive Gebarung</b>							<b>0,00</b>	<b>0,00</b>	<b>0,00</b>
<b>SA2</b>	<b>Saldo (2) Geldfluss aus der Investiven Gebarung (33 – 34)</b>							<b>0,00</b>	<b>0,00</b>	<b>0,00</b>
<b>SA3</b>	<b>Saldo (3) Nettofinanzierungssaldo (Saldo 1 + Saldo 2)</b>							<b>-301 100,00</b>	<b>-285 800,00</b>	<b>-15 300,00</b>
<b>Finanzierungstätigkeit</b>										
<b>SU 35</b>	<b>Summe Einzahlungen aus der Finanzierungstätigkeit</b>							<b>0,00</b>	<b>0,00</b>	<b>0,00</b>
<b>SU 36</b>	<b>Summe Auszahlungen aus der Finanzierungstätigkeit</b>							<b>0,00</b>	<b>0,00</b>	<b>0,00</b>
<b>SA4</b>	<b>Saldo (4) Geldfluss aus der Finanzierungstätigkeit (35 – 36)</b>							<b>0,00</b>	<b>0,00</b>	<b>0,00</b>
<b>SA5</b>	<b>Saldo (5) Geldfluss aus der voranschlagswirksamen Gebarung (Saldo 3 + Saldo 4)</b>							<b>-301 100,00</b>	<b>-285 800,00</b>	<b>-15 300,00</b>
<b>78</b>	<b>Förderung von Handel, Gewerbe und Industrie</b>									
<b>SA 0 / SA 1</b>	<b>(0) Nettoergebnis (21 - 22) / (1) Geldfluss operative Gebarung (31 – 32)</b>			<b>-668 400,00</b>	<b>-484 300,00</b>	<b>-184 100,00</b>		<b>-667 700,00</b>	<b>-483 600,00</b>	<b>-184 100,00</b>
<b>SA00</b>	<b>Nettoergebnis nach Zuw./Entn. Haushaltsrücklagen (Saldo 0 +/- SU23)</b>			<b>-668 400,00</b>	<b>-484 300,00</b>	<b>-184 100,00</b>				
<b>SA2</b>	<b>Saldo (2) Geldfluss aus der Investiven Gebarung (33 – 34)</b>							<b>-21 000,00</b>	<b>-4 000,00</b>	<b>-17 000,00</b>
<b>SA3</b>	<b>Saldo (3) Nettofinanzierungssaldo (Saldo 1 + Saldo 2)</b>							<b>-688 700,00</b>	<b>-487 600,00</b>	<b>-201 100,00</b>
<b>SA4</b>	<b>Saldo (4) Geldfluss aus der Finanzierungstätigkeit (35 – 36)</b>							<b>0,00</b>	<b>0,00</b>	<b>0,00</b>
<b>SA5</b>	<b>Saldo (5) Geldfluss aus der voranschlagswirksamen Gebarung (Saldo 3 + Saldo 4)</b>							<b>-688 700,00</b>	<b>-487 600,00</b>	<b>-201 100,00</b>
<b>789</b>	<b>Sonstige Einrichtungen und Maßnahmen</b>									
<b>SA 0 / SA 1</b>	<b>(0) Nettoergebnis (21 - 22) / (1) Geldfluss operative Gebarung (31 – 32)</b>			<b>-668 400,00</b>	<b>-484 300,00</b>	<b>-184 100,00</b>		<b>-667 700,00</b>	<b>-483 600,00</b>	<b>-184 100,00</b>
<b>SA00</b>	<b>Nettoergebnis nach Zuw./Entn. Haushaltsrücklagen (Saldo 0 +/- SU23)</b>			<b>-668 400,00</b>	<b>-484 300,00</b>	<b>-184 100,00</b>				
<b>SA2</b>	<b>Saldo (2) Geldfluss aus der Investiven Gebarung (33 – 34)</b>							<b>-21 000,00</b>	<b>-4 000,00</b>	<b>-17 000,00</b>
<b>SA3</b>	<b>Saldo (3) Nettofinanzierungssaldo (Saldo 1 + Saldo 2)</b>							<b>-688 700,00</b>	<b>-487 600,00</b>	<b>-201 100,00</b>
<b>SA4</b>	<b>Saldo (4) Geldfluss aus der Finanzierungstätigkeit (35 – 36)</b>							<b>0,00</b>	<b>0,00</b>	<b>0,00</b>
<b>SA5</b>	<b>Saldo (5) Geldfluss aus der voranschlagswirksamen Gebarung (Saldo 3 + Saldo 4)</b>							<b>-688 700,00</b>	<b>-487 600,00</b>	<b>-201 100,00</b>
<b>789040</b>	<b>Sonstige Maßnahmen (Gewerbeförderung)</b>									
<b>Operative Gebarung</b>										
<b>SU 21 / 31</b>	<b>Summe Erträge / Einzahlungen operative Gebarung</b>			<b>0,00</b>	<b>0,00</b>	<b>0,00</b>		<b>0,00</b>	<b>0,00</b>	<b>0,00</b>
1/789040-726000	Mitgliedsbeiträge an Institutionen	2225	3225	24	300,00	300,00	0,00	300,00	300,00	0,00
1/789040-755000	Lfd. Transferzlg. an Untern. (Gebundene Gewerbeförderung)	2233	3233	27	55 000,00	55 000,00	0,00	55 000,00	55 000,00	0,00
1/789040-755100	Lfd. Transferzlg. an Untern. (Freie Gewerbeförderung)	2233	3233	27	175 000,00	0,00	175 000,00	175 000,00	0,00	175 000,00
<b>SU 22 / 32</b>	<b>Summe Aufwendungen / Auszahlungen operative Gebarung</b>			<b>230 300,00</b>	<b>55 300,00</b>	<b>175 000,00</b>		<b>230 300,00</b>	<b>55 300,00</b>	<b>175 000,00</b>
<b>SA 0 / SA 1</b>	<b>(0) Nettoergebnis (21 - 22) / (1) Geldfluss operative Gebarung (31 – 32)</b>			<b>-230 300,00</b>	<b>-55 300,00</b>	<b>-175 000,00</b>		<b>-230 300,00</b>	<b>-55 300,00</b>	<b>-175 000,00</b>
<b>SU 23</b>	<b>Summe Haushaltsrücklagen</b>			<b>0,00</b>	<b>0,00</b>	<b>0,00</b>		<b>0,00</b>	<b>0,00</b>	<b>0,00</b>
<b>SA00</b>	<b>Nettoergebnis nach Zuw./Entn. Haushaltsrücklagen (Saldo 0 +/- SU23)</b>			<b>-230 300,00</b>	<b>-55 300,00</b>	<b>-175 000,00</b>				
<b>Investive Gebarung</b>										
<b>SU 33</b>	<b>Summe Einzahlungen investive Gebarung</b>							<b>0,00</b>	<b>0,00</b>	<b>0,00</b>

# 1. Nachtragsvoranschlag 2023

Stadtgemeinde Wolfsberg

# NVA Ergebnis- und Finanzierungsvoranschlag Detailnachweis

		MVAG VC QU			Ergebnisvoranschlag			Finanzierungsvoranschlag		
		EH	FH		VA 2023 inkl. NVA	VA 2023	1. NVA	VA 2023 inkl. NVA	VA 2023	1. NVA
<b>SU 34</b>	<b>Summe Auszahlungen investive Gebarung</b>							<b>0,00</b>	<b>0,00</b>	<b>0,00</b>
<b>SA2</b>	<b>Saldo (2) Geldfluss aus der Investiven Gebarung (33 – 34)</b>							<b>0,00</b>	<b>0,00</b>	<b>0,00</b>
<b>SA3</b>	<b>Saldo (3) Nettofinanzierungssaldo (Saldo 1 + Saldo 2)</b>							<b>-230 300,00</b>	<b>-55 300,00</b>	<b>-175 000,00</b>
<b>Finanzierungstätigkeit</b>										
<b>SU 35</b>	<b>Summe Einzahlungen aus der Finanzierungstätigkeit</b>							<b>0,00</b>	<b>0,00</b>	<b>0,00</b>
<b>SU 36</b>	<b>Summe Auszahlungen aus der Finanzierungstätigkeit</b>							<b>0,00</b>	<b>0,00</b>	<b>0,00</b>
<b>SA4</b>	<b>Saldo (4) Geldfluss aus der Finanzierungstätigkeit (35 – 36)</b>							<b>0,00</b>	<b>0,00</b>	<b>0,00</b>
<b>SA5</b>	<b>Saldo (5) Geldfluss aus der voranschlagswirksamen Gebarung (Saldo 3 + Saldo 4)</b>							<b>-230 300,00</b>	<b>-55 300,00</b>	<b>-175 000,00</b>
<b>789060</b>	<b>City - Marketing (mit VSt)</b>									
<b>Operative Gebarung</b>										
2/789060+829000	Sonstige Einnahmen	2116	3116	18	14 500,00	14 500,00	0,00	14 500,00	14 500,00	0,00
2/789060+860000	Transfers von Bund, Bundesfonds und Bundeskammern	2121	3121	15	100,00	100,00	0,00	100,00	100,00	0,00
2/789060+861000	Transfers von Ländern, Landesfonds und Landeskammern	2121	3121	15	1 000,00	1 000,00	0,00	1 000,00	1 000,00	0,00
2/789060+868000	Lfd. Transferzlg. v. privaten Haushalten Pflastersteinaktion Obere Stadt	2124	3124	16	100,00	100,00	0,00	100,00	100,00	0,00
<b>SU 21 / 31</b>	<b>Summe Erträge / Einzahlungen operative Gebarung</b>				<b>15 700,00</b>	<b>15 700,00</b>	<b>0,00</b>	<b>15 700,00</b>	<b>15 700,00</b>	<b>0,00</b>
1/789060-400000	Geringwertige Wirtschaftsgüter des Anlagevermögens	2221	3221	23	3 000,00	3 000,00	0,00	3 000,00	3 000,00	0,00
1/789060-413000	Handelswaren	2221	3221	23	34 000,00	34 000,00	0,00	34 000,00	34 000,00	0,00
1/789060-457000	Druckwerke	2221	3221	23	12 000,00	12 000,00	0,00	12 000,00	12 000,00	0,00
1/789060-459000	Sonstige Verbrauchsgüter	2221	3221	23	7 000,00	7 000,00	0,00	7 000,00	7 000,00	0,00
1/789060-600000	Strom	2222	3222	24	14 500,00	14 500,00	0,00	14 500,00	14 500,00	0,00
1/789060-618000	Instandhaltung von sonstigen Anlagen	2224	3224	24	9 000,00	9 000,00	0,00	9 000,00	9 000,00	0,00
1/789060-630000	Postdienste	2222	3222	24	30 000,00	27 000,00	3 000,00	30 000,00	27 000,00	3 000,00
1/789060-631000	Telekommunikationsdienste	2222	3222	24	600,00	600,00	0,00	600,00	600,00	0,00
1/789060-680700	Planmäßige Abschreibung	2226			700,00	700,00	0,00	0,00	0,00	0,00
1/789060-700000	Mietzinse	2223	3223	24	9 500,00	9 500,00	0,00	9 500,00	9 500,00	0,00
1/789060-710000	Öffentliche Abgaben (Ausgaben), ohne Gebühren gem. FAG	2225	3225	24	300,00	300,00	0,00	300,00	300,00	0,00
1/789060-720009	Vergütungen zwischen Verwaltungszweigen	2225	3225	24	* 41 200,00	36 700,00	4 500,00	41 200,00	36 700,00	4 500,00
1/789060-720019	Vergütungen zwischen Verwaltungszweigen (Weihnachtsbeleuchtung)	2225	3225	24	* 1 000,00	0,00	1 000,00	1 000,00	0,00	1 000,00
1/789060-726000	Mitgliedsbeiträge an Institutionen	2225	3225	24	800,00	800,00	0,00	800,00	800,00	0,00
1/789060-728000	Entgelte für sonstige Leistungen	2225	3225	24	60 100,00	59 500,00	600,00	60 100,00	59 500,00	600,00
1/789060-729000	Sonstige Ausgaben	2225	3225	24	1 000,00	1 000,00	0,00	1 000,00	1 000,00	0,00



# 1. Nachtragsvoranschlag 2023

Stadtgemeinde Wolfsberg

# NVA Ergebnis- und Finanzierungsvoranschlag Detailnachweis

		MVAG VC QU			Ergebnisvoranschlag			Finanzierungsvoranschlag		
		EH	FH		VA 2023 inkl. NVA	VA 2023	1. NVA	VA 2023 inkl. NVA	VA 2023	1. NVA
1/789060-729100	Weihnachtsbeleuchtung	2225	3225	24	70 000,00	70 000,00	0,00	70 000,00	70 000,00	0,00
1/789060-755000	Transfers an Unternehmen (ohne Finanzunternehmen) und andere	2233	3233	27	50 000,00	50 000,00	0,00	50 000,00	50 000,00	0,00
1/789060-757100	Subventionen an Vereine	2234	3234	27	16 500,00	16 500,00	0,00	16 500,00	16 500,00	0,00
<b>SU 22 / 32</b>	<b>Summe Aufwendungen / Auszahlungen operative Gebarung</b>				<b>361 200,00</b>	<b>352 100,00</b>	<b>9 100,00</b>	<b>360 500,00</b>	<b>351 400,00</b>	<b>9 100,00</b>
<b>SA 0 / SA 1</b>	<b>(0) Nettoergebnis (21 - 22) / (1) Geldfluss operative Gebarung (31 - 32)</b>				<b>-345 500,00</b>	<b>-336 400,00</b>	<b>-9 100,00</b>	<b>-344 800,00</b>	<b>-335 700,00</b>	<b>-9 100,00</b>
<b>SU 23</b>	<b>Summe Haushaltsrücklagen</b>				<b>0,00</b>	<b>0,00</b>	<b>0,00</b>	<b>0,00</b>	<b>0,00</b>	<b>0,00</b>
<b>SA00</b>	<b>Nettoergebnis nach Zuw./Entn. Haushaltsrücklagen (Saldo 0 +/- SU23)</b>				<b>-345 500,00</b>	<b>-336 400,00</b>	<b>-9 100,00</b>			
<b>Investive Gebarung</b>										
<b>SU 33</b>	<b>Summe Einzahlungen investive Gebarung</b>							<b>0,00</b>	<b>0,00</b>	<b>0,00</b>
1/789060-005000	Anlagen zu Straßenbauten - Weihnachtsbeleuchtung		3412	40	0,00	0,00	0,00	17 000,00	0,00	17 000,00
1/789060-042000	Amts-, Betriebs- und Geschäftsausstattung		3415	2 41	0,00	0,00	0,00	4 000,00	4 000,00	0,00
<b>SU 34</b>	<b>Summe Auszahlungen investive Gebarung</b>							<b>21 000,00</b>	<b>4 000,00</b>	<b>17 000,00</b>
<b>SA2</b>	<b>Saldo (2) Geldfluss aus der Investiven Gebarung (33 - 34)</b>							<b>-21 000,00</b>	<b>-4 000,00</b>	<b>-17 000,00</b>
<b>SA3</b>	<b>Saldo (3) Nettofinanzierungssaldo (Saldo 1 + Saldo 2)</b>							<b>-365 800,00</b>	<b>-339 700,00</b>	<b>-26 100,00</b>
<b>Finanzierungstätigkeit</b>										
<b>SU 35</b>	<b>Summe Einzahlungen aus der Finanzierungstätigkeit</b>							<b>0,00</b>	<b>0,00</b>	<b>0,00</b>
<b>SU 36</b>	<b>Summe Auszahlungen aus der Finanzierungstätigkeit</b>							<b>0,00</b>	<b>0,00</b>	<b>0,00</b>
<b>SA4</b>	<b>Saldo (4) Geldfluss aus der Finanzierungstätigkeit (35 - 36)</b>							<b>0,00</b>	<b>0,00</b>	<b>0,00</b>
<b>SA5</b>	<b>Saldo (5) Geldfluss aus der voranschlagswirksamen Gebarung (Saldo 3 + Saldo 4)</b>							<b>-365 800,00</b>	<b>-339 700,00</b>	<b>-26 100,00</b>
<b>789061</b>	<b>City - Marketing (ohne VSt)</b>									
<b>Operative Gebarung</b>										
2/789061+829000	Sonstige Erträge	2116	3116	18	100,00	100,00	0,00	100,00	100,00	0,00
2/789061+860000	Transfers von Bund, Bundesfonds und Bundeskammern	2121	3121	15	100,00	100,00	0,00	100,00	100,00	0,00
2/789061+868000	Transfers von privaten Haushalten	2124	3124	16	100,00	100,00	0,00	100,00	100,00	0,00
<b>SU 21 / 31</b>	<b>Summe Erträge / Einzahlungen operative Gebarung</b>				<b>300,00</b>	<b>300,00</b>	<b>0,00</b>	<b>300,00</b>	<b>300,00</b>	<b>0,00</b>
1/789061-413000	Handelswaren	2221	3221	23	5 000,00	5 000,00	0,00	5 000,00	5 000,00	0,00
1/789061-457000	Druckwerke	2221	3221	23	100,00	100,00	0,00	100,00	100,00	0,00
1/789061-459000	Sonstige Verbrauchsgüter	2221	3221	23	3 000,00	3 000,00	0,00	3 000,00	3 000,00	0,00
1/789061-600000	Strom	2222	3222	24	2 000,00	2 000,00	0,00	2 000,00	2 000,00	0,00
1/789061-630000	Postdienste	2222	3222	24	2 500,00	2 500,00	0,00	2 500,00	2 500,00	0,00
1/789061-700000	Miet- und Pachtaufwand	2223	3223	24	43 200,00	43 200,00	0,00	43 200,00	43 200,00	0,00
1/789061-710000	Öffentliche Abgaben, ohne Gebühren gemäß FAG	2225	3225	24	100,00	100,00	0,00	100,00	100,00	0,00
1/789061-720009	Vergütungen zwischen Verwaltungszweigen	2225	3225	24	* 2 000,00	2 000,00	0,00	2 000,00	2 000,00	0,00

1. Nachtragsvoranschlag 2023

Stadtgemeinde Wolfsberg

NVA Ergebnis- und Finanzierungsvoranschlag Detailnachweis

		MVAG		VC QU	Ergebnisvoranschlag			Finanzierungsvoranschlag		
		EH	FH		VA 2023 inkl. NVA	VA 2023	1. NVA	VA 2023 inkl. NVA	VA 2023	1. NVA
1/789061-728000	Entgelte für sonstige Leistungen	2225	3225	24	30 500,00	30 500,00	0,00	30 500,00	30 500,00	0,00
1/789061-755000	Transfers an Unternehmen (ohne Finanzunternehmen) und andere	2233	3233	27	4 500,00	4 500,00	0,00	4 500,00	4 500,00	0,00
<b>SU 22 / 32</b>	<b>Summe Aufwendungen / Auszahlungen operative Gebarung</b>				<b>92 900,00</b>	<b>92 900,00</b>	<b>0,00</b>	<b>92 900,00</b>	<b>92 900,00</b>	<b>0,00</b>
<b>SA 0 / SA 1</b>	<b>(0) Nettoergebnis (21 - 22) / (1) Geldfluss operative Gebarung (31 - 32)</b>				<b>-92 600,00</b>	<b>-92 600,00</b>	<b>0,00</b>	<b>-92 600,00</b>	<b>-92 600,00</b>	<b>0,00</b>
<b>SU 23</b>	<b>Summe Haushaltsrücklagen</b>				<b>0,00</b>	<b>0,00</b>	<b>0,00</b>	<b>0,00</b>	<b>0,00</b>	<b>0,00</b>
<b>SA00</b>	<b>Nettoergebnis nach Zuw./Entn. Haushaltsrücklagen (Saldo 0 +/- SU23)</b>				<b>-92 600,00</b>	<b>-92 600,00</b>	<b>0,00</b>			
<b>Investive Gebarung</b>										
<b>SU 33</b>	<b>Summe Einzahlungen investive Gebarung</b>							<b>0,00</b>	<b>0,00</b>	<b>0,00</b>
<b>SU 34</b>	<b>Summe Auszahlungen investive Gebarung</b>							<b>0,00</b>	<b>0,00</b>	<b>0,00</b>
<b>SA2</b>	<b>Saldo (2) Geldfluss aus der Investiven Gebarung (33 - 34)</b>							<b>0,00</b>	<b>0,00</b>	<b>0,00</b>
<b>SA3</b>	<b>Saldo (3) Nettofinanzierungssaldo (Saldo 1 + Saldo 2)</b>							<b>-92 600,00</b>	<b>-92 600,00</b>	<b>0,00</b>
<b>Finanzierungstätigkeit</b>										
<b>SU 35</b>	<b>Summe Einzahlungen aus der Finanzierungstätigkeit</b>							<b>0,00</b>	<b>0,00</b>	<b>0,00</b>
<b>SU 36</b>	<b>Summe Auszahlungen aus der Finanzierungstätigkeit</b>							<b>0,00</b>	<b>0,00</b>	<b>0,00</b>
<b>SA4</b>	<b>Saldo (4) Geldfluss aus der Finanzierungstätigkeit (35 - 36)</b>							<b>0,00</b>	<b>0,00</b>	<b>0,00</b>
<b>SA5</b>	<b>Saldo (5) Geldfluss aus der voranschlagswirksamen Gebarung (Saldo 3 + Saldo 4)</b>							<b>-92 600,00</b>	<b>-92 600,00</b>	<b>0,00</b>

	MVAG EH	VC	QU	Ergebnisvoranschlag			Finanzierungsvoranschlag				
				VA 2023 inkl. NVA	VA 2023	1. NVA	VA 2023 inkl. NVA	VA 2023	1. NVA		
<b>8 Dienstleistungen</b>											
SA 0 / SA 1				(0) Nettoergebnis (21 - 22) / (1) Geldfluss operative Gebarung (31 – 32)	-3 275 100,00	-3 383 300,00	108 200,00	-2 633 300,00	-2 741 500,00	108 200,00	
SA00				Nettoergebnis nach Zuw./Entn. Haushaltsrücklagen (Saldo 0 +/- SU23)	-2 366 000,00	-2 543 200,00	177 200,00				
SA2				Saldo (2) Geldfluss aus der Investiven Gebarung (33 – 34)				-1 845 600,00	-1 781 100,00	-64 500,00	
SA3				Saldo (3) Nettofinanzierungssaldo (Saldo 1 + Saldo 2)				-4 478 900,00	-4 522 600,00	43 700,00	
SA4				Saldo (4) Geldfluss aus der Finanzierungstätigkeit (35 – 36)				926 300,00	872 700,00	53 600,00	
SA5				Saldo (5) Geldfluss aus der voranschlagswirksamen Gebarung (Saldo 3 + Saldo 4)				-3 552 600,00	-3 649 900,00	97 300,00	
<b>80 Gesonderte Verwaltung</b>											
SA 0 / SA 1				(0) Nettoergebnis (21 - 22) / (1) Geldfluss operative Gebarung (31 – 32)	-234 300,00	-233 300,00	-1 000,00	-224 300,00	-223 300,00	-1 000,00	
SA00				Nettoergebnis nach Zuw./Entn. Haushaltsrücklagen (Saldo 0 +/- SU23)	-234 300,00	-233 300,00	-1 000,00				
SA2				Saldo (2) Geldfluss aus der Investiven Gebarung (33 – 34)				-600,00	-600,00	0,00	
SA3				Saldo (3) Nettofinanzierungssaldo (Saldo 1 + Saldo 2)				-224 900,00	-223 900,00	-1 000,00	
SA4				Saldo (4) Geldfluss aus der Finanzierungstätigkeit (35 – 36)				0,00	0,00	0,00	
SA5				Saldo (5) Geldfluss aus der voranschlagswirksamen Gebarung (Saldo 3 + Saldo 4)				-224 900,00	-223 900,00	-1 000,00	
<b>801 Liegenschaftsverwaltung</b>											
SA 0 / SA 1				(0) Nettoergebnis (21 - 22) / (1) Geldfluss operative Gebarung (31 – 32)	-234 300,00	-233 300,00	-1 000,00	-224 300,00	-223 300,00	-1 000,00	
SA00				Nettoergebnis nach Zuw./Entn. Haushaltsrücklagen (Saldo 0 +/- SU23)	-234 300,00	-233 300,00	-1 000,00				
SA2				Saldo (2) Geldfluss aus der Investiven Gebarung (33 – 34)				-600,00	-600,00	0,00	
SA3				Saldo (3) Nettofinanzierungssaldo (Saldo 1 + Saldo 2)				-224 900,00	-223 900,00	-1 000,00	
SA4				Saldo (4) Geldfluss aus der Finanzierungstätigkeit (35 – 36)				0,00	0,00	0,00	
SA5				Saldo (5) Geldfluss aus der voranschlagswirksamen Gebarung (Saldo 3 + Saldo 4)				-224 900,00	-223 900,00	-1 000,00	
<b>801000 Liegenschaftsverwaltung</b>											
<b>Operative Gebarung</b>											
SU 21 / 31				<b>Summe Erträge / Einzahlungen operative Gebarung</b>	<b>0,00</b>	<b>0,00</b>	<b>0,00</b>	<b>0,00</b>	<b>0,00</b>	<b>0,00</b>	
1/801000-400000				Geringwertige Wirtschaftsgüter des Anlagevermögens	2221 3221 23	700,00	300,00	400,00	700,00	300,00	400,00
1/801000-456000				Schreib-,Zeichen-u. sonstige Büromittel	2221 3221 23	1 000,00	1 000,00	0,00	1 000,00	1 000,00	0,00
1/801000-456100				Ankauf Toner	2221 3221 23	1 000,00	1 000,00	0,00	1 000,00	1 000,00	0,00
1/801000-457000				Druckwerke	2221 3221 23	300,00	300,00	0,00	300,00	300,00	0,00
1/801000-459000				Sonstige Verbrauchsgüter	2221 3221 23	100,00	100,00	0,00	100,00	100,00	0,00
1/801000-510000				Geldbezüge der Vertragsbediensteten der Verwaltung	2211 3211 20	100 900,00	100 900,00	0,00	100 900,00	100 900,00	0,00
1/801000-511000				Geldbezüge der Vertragsbediensteten in handw.Verwendung	2211 3211 20	61 700,00	61 700,00	0,00	61 700,00	61 700,00	0,00
1/801000-565000				Mehrleistungsvergütungen	2211 3211 20	3 000,00	3 000,00	0,00	3 000,00	3 000,00	0,00
1/801000-567000				Belohnungen und Geldaushilfen	2213 3213 20	500,00	500,00	0,00	500,00	500,00	0,00
1/801000-569000				Sonstige Nebengebühren	2211 3211 20	4 500,00	4 500,00	0,00	4 500,00	4 500,00	0,00

# 1. Nachtragsvoranschlag 2023

Stadtgemeinde Wolfsberg

# NVA Ergebnis- und Finanzierungsvoranschlag Detailnachweis

		MVAG		VC QU	Ergebnisvoranschlag			Finanzierungsvoranschlag		
		EH	FH		VA 2023 inkl. NVA	VA 2023	1. NVA	VA 2023 inkl. NVA	VA 2023	1. NVA
1/801000-580000	Dienstgeberbeitrag zum Ausgleichsfonds für FB	2212	3212	20	5 100,00	5 100,00	0,00	5 100,00	5 100,00	0,00
1/801000-581100	Betriebliche Kollektivversicherung § 72 K-GMG	2212	3212	20	700,00	700,00	0,00	700,00	700,00	0,00
1/801000-582000	Sonstige Dienstgeberbeiträge zur sozialen Sicherheit	2212	3212	20	37 300,00	37 300,00	0,00	37 300,00	37 300,00	0,00
1/801000-591000	Dotierung von Rückstellungen für Abfertigungen	2214			5 300,00	5 300,00	0,00	0,00	0,00	0,00
1/801000-592000	Dotierung von Rückstellungen für Jubiläumswendungen	2214			4 400,00	4 400,00	0,00	0,00	0,00	0,00
1/801000-631000	Telekommunikationsdienste	2222	3222	24	900,00	900,00	0,00	900,00	900,00	0,00
1/801000-670000	Versicherungen	2222	3222	24	600,00	0,00	600,00	600,00	0,00	600,00
1/801000-680700	Planmäßige Abschreibung	2226			300,00	300,00	0,00	0,00	0,00	0,00
1/801000-700000	Mietzinse	2223	3223	24	200,00	200,00	0,00	200,00	200,00	0,00
1/801000-724000	Reisegebühren	2225	3225	24	5 700,00	5 700,00	0,00	5 700,00	5 700,00	0,00
1/801000-728000	Entgelte für sonstige Leistungen	2225	3225	24	100,00	100,00	0,00	100,00	100,00	0,00
<b>SU 22 / 32</b>	<b>Summe Aufwendungen / Auszahlungen operative Gebarung</b>				<b>234 300,00</b>	<b>233 300,00</b>	<b>1 000,00</b>	<b>224 300,00</b>	<b>223 300,00</b>	<b>1 000,00</b>
<b>SA 0 / SA 1</b>	<b>(0) Nettoergebnis (21 - 22) / (1) Geldfluss operative Gebarung (31 - 32)</b>				<b>-234 300,00</b>	<b>-233 300,00</b>	<b>-1 000,00</b>	<b>-224 300,00</b>	<b>-223 300,00</b>	<b>-1 000,00</b>
<b>SU 23</b>	<b>Summe Haushaltsrücklagen</b>				<b>0,00</b>	<b>0,00</b>	<b>0,00</b>	<b>0,00</b>	<b>0,00</b>	<b>0,00</b>
<b>SA00</b>	<b>Nettoergebnis nach Zuw./Entn. Haushaltsrücklagen (Saldo 0 +/- SU23)</b>				<b>-234 300,00</b>	<b>-233 300,00</b>	<b>-1 000,00</b>			
<b>Investive Gebarung</b>										
<b>SU 33</b>	<b>Summe Einzahlungen investive Gebarung</b>							<b>0,00</b>	<b>0,00</b>	<b>0,00</b>
1/801000-042000	Amts-, Betriebs- und Geschäftsausstattung		3415	2 41	0,00	0,00	0,00	600,00	600,00	0,00
<b>SU 34</b>	<b>Summe Auszahlungen investive Gebarung</b>							<b>600,00</b>	<b>600,00</b>	<b>0,00</b>
<b>SA2</b>	<b>Saldo (2) Geldfluss aus der Investiven Gebarung (33 - 34)</b>							<b>-600,00</b>	<b>-600,00</b>	<b>0,00</b>
<b>SA3</b>	<b>Saldo (3) Nettofinanzierungssaldo (Saldo 1 + Saldo 2)</b>							<b>-224 900,00</b>	<b>-223 900,00</b>	<b>-1 000,00</b>
<b>Finanzierungstätigkeit</b>										
<b>SU 35</b>	<b>Summe Einzahlungen aus der Finanzierungstätigkeit</b>							<b>0,00</b>	<b>0,00</b>	<b>0,00</b>
<b>SU 36</b>	<b>Summe Auszahlungen aus der Finanzierungstätigkeit</b>							<b>0,00</b>	<b>0,00</b>	<b>0,00</b>
<b>SA4</b>	<b>Saldo (4) Geldfluss aus der Finanzierungstätigkeit (35 - 36)</b>							<b>0,00</b>	<b>0,00</b>	<b>0,00</b>
<b>SA5</b>	<b>Saldo (5) Geldfluss aus der voranschlagswirksamen Gebarung (Saldo 3 + Saldo 4)</b>							<b>-224 900,00</b>	<b>-223 900,00</b>	<b>-1 000,00</b>

1. Nachtragsvoranschlag 2023

Stadtgemeinde Wolfsberg

NVA Ergebnis- und Finanzierungsvoranschlag Detailnachweis

	MVAG	VC	QU	Ergebnisvoranschlag			Finanzierungsvoranschlag			
				EH	FH	VA 2023 inkl. NVA	VA 2023	1. NVA	VA 2023 inkl. NVA	VA 2023
<b>81</b>	<b>Öffentliche Einrichtungen (soweit nicht dem Abschnitt 85 zuzuordnen)</b>									
SA 0 / SA 1	(0) Nettoergebnis (21 - 22) / (1) Geldfluss operative Gebarung (31 - 32)			-2 863 400,00	-2 723 400,00	-140 000,00	-2 776 400,00	-2 636 400,00	-140 000,00	
SA00	Nettoergebnis nach Zuw./Entn. Haushaltsrücklagen (Saldo 0 +/- SU23)			-2 788 400,00	-2 528 400,00	-260 000,00				
SA2	Saldo (2) Geldfluss aus der Investiven Gebarung (33 - 34)						-261 600,00	-343 600,00	82 000,00	
SA3	Saldo (3) Nettofinanzierungssaldo (Saldo 1 + Saldo 2)						-3 038 000,00	-2 980 000,00	-58 000,00	
SA4	Saldo (4) Geldfluss aus der Finanzierungstätigkeit (35 - 36)						0,00	0,00	0,00	
SA5	Saldo (5) Geldfluss aus der voranschlagswirksamen Gebarung (Saldo 3 + Saldo 4)						-3 038 000,00	-2 980 000,00	-58 000,00	
<b>812</b>	<b>WC-Anlagen</b>									
SA 0 / SA 1	(0) Nettoergebnis (21 - 22) / (1) Geldfluss operative Gebarung (31 - 32)			-27 400,00	-27 100,00	-300,00	-27 400,00	-27 100,00	-300,00	
SA00	Nettoergebnis nach Zuw./Entn. Haushaltsrücklagen (Saldo 0 +/- SU23)			-27 400,00	-27 100,00	-300,00				
SA2	Saldo (2) Geldfluss aus der Investiven Gebarung (33 - 34)						0,00	0,00	0,00	
SA3	Saldo (3) Nettofinanzierungssaldo (Saldo 1 + Saldo 2)						-27 400,00	-27 100,00	-300,00	
SA4	Saldo (4) Geldfluss aus der Finanzierungstätigkeit (35 - 36)						0,00	0,00	0,00	
SA5	Saldo (5) Geldfluss aus der voranschlagswirksamen Gebarung (Saldo 3 + Saldo 4)						-27 400,00	-27 100,00	-300,00	
<b>812000</b>	<b>WC - Anlagen</b>									
<b>Operative Gebarung</b>										
2/812000+829000	Sonstige Einnahmen	2116	3116	18	300,00	300,00	0,00	300,00	300,00	0,00
<b>SU 21 / 31</b>	<b>Summe Erträge / Einzahlungen operative Gebarung</b>				<b>300,00</b>	<b>300,00</b>	<b>0,00</b>	<b>300,00</b>	<b>300,00</b>	<b>0,00</b>
1/812000-400000	Geringwertige Wirtschaftsgüter des Anlagevermögens	2221	3221	23	300,00	300,00	0,00	300,00	300,00	0,00
1/812000-454000	Reinigungsmittel	2221	3221	23	2 600,00	2 300,00	300,00	2 600,00	2 300,00	300,00
1/812000-459000	Sonstige Verbrauchsgüter	2221	3221	23	300,00	300,00	0,00	300,00	300,00	0,00
1/812000-600000	Strom	2222	3222	24	5 700,00	5 700,00	0,00	5 700,00	5 700,00	0,00
1/812000-614000	Instandhaltung von Gebäuden	2224	3224	24	2 000,00	2 000,00	0,00	2 000,00	2 000,00	0,00
1/812000-670000	Versicherungen	2222	3222	24	300,00	300,00	0,00	300,00	300,00	0,00
1/812000-700000	Mietzinse	2223	3223	24	2 800,00	2 800,00	0,00	2 800,00	2 800,00	0,00
1/812000-710000	Öffentliche Abgaben (Ausgaben), ohne Gebühren gem. FAG	2225	3225	24	100,00	100,00	0,00	100,00	100,00	0,00
1/812000-711000	Gebühren f. d. Benützung v. Gemeindefeinricht. gem. FAG	2225	3225	24	600,00	600,00	0,00	600,00	600,00	0,00
1/812000-720009	Vergütungen zwischen Verwaltungszweigen	2225	3225	24	13 000,00	13 000,00	0,00	13 000,00	13 000,00	0,00
<b>SU 22 / 32</b>	<b>Summe Aufwendungen / Auszahlungen operative Gebarung</b>				<b>27 700,00</b>	<b>27 400,00</b>	<b>300,00</b>	<b>27 700,00</b>	<b>27 400,00</b>	<b>300,00</b>
SA 0 / SA 1	(0) Nettoergebnis (21 - 22) / (1) Geldfluss operative Gebarung (31 - 32)				-27 400,00	-27 100,00	-300,00	-27 400,00	-27 100,00	-300,00
<b>SU 23</b>	<b>Summe Haushaltsrücklagen</b>				<b>0,00</b>	<b>0,00</b>	<b>0,00</b>	<b>0,00</b>	<b>0,00</b>	<b>0,00</b>
SA00	Nettoergebnis nach Zuw./Entn. Haushaltsrücklagen (Saldo 0 +/- SU23)				-27 400,00	-27 100,00	-300,00			
<b>Investive Gebarung</b>										
<b>SU 33</b>	<b>Summe Einzahlungen investive Gebarung</b>							<b>0,00</b>	<b>0,00</b>	<b>0,00</b>

	MVAG	VC	QU	Ergebnisvoranschlag		Finanzierungsvoranschlag				
				EH	FH	VA 2023 inkl. NVA	VA 2023	1. NVA	VA 2023 inkl. NVA	VA 2023
SU 34								0,00	0,00	0,00
								0,00	0,00	0,00
SA2								0,00	0,00	0,00
SA3								-27 400,00	-27 100,00	-300,00
<b>Finanzierungstätigkeit</b>										
SU 35								0,00	0,00	0,00
SU 36								0,00	0,00	0,00
SA4								0,00	0,00	0,00
SA5								-27 400,00	-27 100,00	-300,00

Entwurf

1. Nachtragsvoranschlag 2023

Stadtgemeinde Wolfsberg

NVA Ergebnis- und Finanzierungsvoranschlag Detailnachweis

	MVAG	VC	QU	Ergebnisvoranschlag			Finanzierungsvoranschlag			
				EH	FH	VA 2023 inkl. NVA	VA 2023	1. NVA	VA 2023 inkl. NVA	VA 2023
<b>814</b>	<b>Straßenreinigung</b>									
SA 0 / SA 1	(0) Nettoergebnis (21 - 22) / (1) Geldfluss operative Gebarung (31 – 32)			-1 737 000,00	-1 687 000,00	-50 000,00	-1 737 000,00	-1 687 000,00	-50 000,00	
SA00	Nettoergebnis nach Zuw./Entn. Haushaltsrücklagen (Saldo 0 +/- SU23)			-1 737 000,00	-1 687 000,00	-50 000,00				
SA2	Saldo (2) Geldfluss aus der Investiven Gebarung (33 – 34)						0,00	0,00	0,00	
SA3	Saldo (3) Nettofinanzierungssaldo (Saldo 1 + Saldo 2)						-1 737 000,00	-1 687 000,00	-50 000,00	
SA4	Saldo (4) Geldfluss aus der Finanzierungstätigkeit (35 – 36)						0,00	0,00	0,00	
SA5	Saldo (5) Geldfluss aus der voranschlagswirksamen Gebarung (Saldo 3 + Saldo 4)						-1 737 000,00	-1 687 000,00	-50 000,00	
<b>814010</b>	<b>Straßenreinigung und Schneeräumung</b>									
<b>Operative Gebarung</b>										
SU 21 / 31	Summe Erträge / Einzahlungen operative Gebarung			0,00	0,00	0,00	0,00	0,00	0,00	
1/814010-455000	Chemische u.sonstige artverwandte Mittel	2221	3221	23	90 000,00	90 000,00	0,00	90 000,00	90 000,00	0,00
1/814010-459000	Sonstige Verbrauchsgüter	2221	3221	23	26 000,00	26 000,00	0,00	26 000,00	26 000,00	0,00
1/814010-720009	Vergütungen zwischen Verwaltungszweigen	2225	3225	24	* 1 450 000,00	1 400 000,00	50 000,00	1 450 000,00	1 400 000,00	50 000,00
1/814010-728000	Entgelte für sonstige Leistungen	2225	3225	24	166 000,00	166 000,00	0,00	166 000,00	166 000,00	0,00
1/814010-729000	Sonstige Ausgaben Reinigung	2225	3225	24	5 000,00	5 000,00	0,00	5 000,00	5 000,00	0,00
SU 22 / 32	Summe Aufwendungen / Auszahlungen operative Gebarung			1 737 000,00	1 687 000,00	50 000,00	1 737 000,00	1 687 000,00	50 000,00	
SA 0 / SA 1	(0) Nettoergebnis (21 - 22) / (1) Geldfluss operative Gebarung (31 – 32)			-1 737 000,00	-1 687 000,00	-50 000,00	-1 737 000,00	-1 687 000,00	-50 000,00	
SU 23	Summe Haushaltsrücklagen			0,00	0,00	0,00	0,00	0,00	0,00	
SA00	Nettoergebnis nach Zuw./Entn. Haushaltsrücklagen (Saldo 0 +/- SU23)			-1 737 000,00	-1 687 000,00	-50 000,00				
<b>Investive Gebarung</b>										
SU 33	Summe Einzahlungen investive Gebarung						0,00	0,00	0,00	
SU 34	Summe Auszahlungen investive Gebarung						0,00	0,00	0,00	
SA2	Saldo (2) Geldfluss aus der Investiven Gebarung (33 – 34)						0,00	0,00	0,00	
SA3	Saldo (3) Nettofinanzierungssaldo (Saldo 1 + Saldo 2)						-1 737 000,00	-1 687 000,00	-50 000,00	
<b>Finanzierungstätigkeit</b>										
SU 35	Summe Einzahlungen aus der Finanzierungstätigkeit						0,00	0,00	0,00	
SU 36	Summe Auszahlungen aus der Finanzierungstätigkeit						0,00	0,00	0,00	
SA4	Saldo (4) Geldfluss aus der Finanzierungstätigkeit (35 – 36)						0,00	0,00	0,00	
SA5	Saldo (5) Geldfluss aus der voranschlagswirksamen Gebarung (Saldo 3 + Saldo 4)						-1 737 000,00	-1 687 000,00	-50 000,00	

1. Nachtragsvoranschlag 2023

Stadtgemeinde Wolfsberg

NVA Ergebnis- und Finanzierungsvoranschlag Detailnachweis

	MVAG	VC	QU	Ergebnisvoranschlag			Finanzierungsvoranschlag			
				EH	FH	VA 2023 inkl. NVA	VA 2023	1. NVA	VA 2023 inkl. NVA	VA 2023
<b>815</b>	<b>Park- und Gartenanlagen, Kinderspielplätze</b>									
SA 0 / SA 1	(0) Nettoergebnis (21 - 22) / (1) Geldfluss operative Gebarung (31 – 32)			-436 100,00	-437 900,00	1 800,00	-425 700,00	-427 500,00	1 800,00	
SA00	Nettoergebnis nach Zuw./Entn. Haushaltsrücklagen (Saldo 0 +/- SU23)			-436 100,00	-437 900,00	1 800,00				
SA2	Saldo (2) Geldfluss aus der Investiven Gebarung (33 – 34)						-195 000,00	-157 000,00	-38 000,00	
SA3	Saldo (3) Nettofinanzierungssaldo (Saldo 1 + Saldo 2)						-620 700,00	-584 500,00	-36 200,00	
SA4	Saldo (4) Geldfluss aus der Finanzierungstätigkeit (35 – 36)						0,00	0,00	0,00	
SA5	Saldo (5) Geldfluss aus der voranschlagswirksamen Gebarung (Saldo 3 + Saldo 4)						-620 700,00	-584 500,00	-36 200,00	
<b>815010</b>	<b>Park- und Gartenanlagen</b>									
<b>Operative Gebarung</b>										
2/815010+8111100	Miet- und Pachtertrag	2115	3115	14	14 400,00	1 200,00	13 200,00	14 400,00	1 200,00	13 200,00
<b>SU 21 / 31</b>	<b>Summe Erträge / Einzahlungen operative Gebarung</b>				<b>14 400,00</b>	<b>1 200,00</b>	<b>13 200,00</b>	<b>14 400,00</b>	<b>1 200,00</b>	<b>13 200,00</b>
1/815010-400000	Geringwertige Wirtschaftsgüter des Anlagevermögens	2221	3221	23	400,00	400,00	0,00	400,00	400,00	0,00
1/815010-420000	Pflanzliche Rohstoffe	2221	3221	23	35 000,00	35 000,00	0,00	35 000,00	35 000,00	0,00
1/815010-431000	Futtermittel	2221	3221	23	100,00	100,00	0,00	100,00	100,00	0,00
1/815010-455000	Chemische und sonstige artverwandte Mittel	2221	3221	23	800,00	800,00	0,00	800,00	800,00	0,00
1/815010-613000	Instandhaltung von sonstigen Grundstückseinrichtungen	2224	3224	24	29 000,00	29 000,00	0,00	29 000,00	29 000,00	0,00
1/815010-618000	Instandhaltung von sonstigen Anlagen	2224	3224	24	100,00	100,00	0,00	100,00	100,00	0,00
1/815010-680700	Planmäßige Abschreibung	2226			1 400,00	1 400,00	0,00	0,00	0,00	0,00
1/815010-700000	Mietzinse	2223	3223	24	0,00	2 900,00	-2 900,00	0,00	2 900,00	-2 900,00
1/815010-711000	Gebühren f. d. Benützung von Gemeindeeinrichtungen gem. FAG	2225	3225	24	100,00	100,00	0,00	100,00	100,00	0,00
1/815010-720009	Vergütungen zwischen Verwaltungszweigen	2225	3225	24	191 800,00	190 000,00	1 800,00	191 800,00	190 000,00	1 800,00
1/815010-728000	Entgelte für sonstige Leistungen	2225	3225	24	10 000,00	10 000,00	0,00	10 000,00	10 000,00	0,00
<b>SU 22 / 32</b>	<b>Summe Aufwendungen / Auszahlungen operative Gebarung</b>				<b>268 700,00</b>	<b>269 800,00</b>	<b>-1 100,00</b>	<b>267 300,00</b>	<b>268 400,00</b>	<b>-1 100,00</b>
SA 0 / SA 1	(0) Nettoergebnis (21 - 22) / (1) Geldfluss operative Gebarung (31 – 32)				-254 300,00	-268 600,00	14 300,00	-252 900,00	-267 200,00	14 300,00
SU 23	Summe Haushaltsrücklagen				0,00	0,00	0,00	0,00	0,00	0,00
SA00	Nettoergebnis nach Zuw./Entn. Haushaltsrücklagen (Saldo 0 +/- SU23)				-254 300,00	-268 600,00	14 300,00			
<b>Investive Gebarung</b>										
<b>SU 33</b>	<b>Summe Einzahlungen investive Gebarung</b>							<b>0,00</b>	<b>0,00</b>	<b>0,00</b>
1/815010-042000	Amts-, Betriebs- und Geschäftsausstattung		3415	2 41	0,00	0,00	0,00	1 000,00	1 000,00	0,00
<b>SU 34</b>	<b>Summe Auszahlungen investive Gebarung</b>							<b>1 000,00</b>	<b>1 000,00</b>	<b>0,00</b>
SA2	Saldo (2) Geldfluss aus der Investiven Gebarung (33 – 34)							-1 000,00	-1 000,00	0,00
SA3	Saldo (3) Nettofinanzierungssaldo (Saldo 1 + Saldo 2)							-253 900,00	-268 200,00	14 300,00
<b>Finanzierungstätigkeit</b>										



1. Nachtragsvoranschlag 2023

Stadtgemeinde Wolfsberg

NVA Ergebnis- und Finanzierungsvoranschlag Detailnachweis

		MVAG VC QU			Ergebnisvoranschlag			Finanzierungsvoranschlag		
		EH	FH		VA 2023 inkl. NVA	VA 2023	1. NVA	VA 2023 inkl. NVA	VA 2023	1. NVA
SU 35	Summe Einzahlungen aus der Finanzierungstätigkeit							0,00	0,00	0,00
SU 36	Summe Auszahlungen aus der Finanzierungstätigkeit							0,00	0,00	0,00
SA4	Saldo (4) Geldfluss aus der Finanzierungstätigkeit (35 – 36)							0,00	0,00	0,00
SA5	Saldo (5) Geldfluss aus der voranschlagswirksamen Gebarung (Saldo 3 + Saldo 4)							-253 900,00	-268 200,00	14 300,00
<b>815012</b>	<b>Park- und Gartenanlagen (Stadtbstgarten Kirchbichl)</b>									
<b>Operative Gebarung</b>										
SU 21 / 31	Summe Erträge / Einzahlungen operative Gebarung				0,00	0,00	0,00	0,00	0,00	0,00
1/815012-720009	Vergütungen zwischen Verwaltungszweigen	2225	3225	2 24	* 10 000,00	0,00	10 000,00	10 000,00	0,00	10 000,00
SU 22 / 32	Summe Aufwendungen / Auszahlungen operative Gebarung				10 000,00	0,00	10 000,00	10 000,00	0,00	10 000,00
SA 0 / SA 1	(0) Nettoergebnis (21 - 22) / (1) Geldfluss operative Gebarung (31 – 32)				-10 000,00	0,00	-10 000,00	-10 000,00	0,00	-10 000,00
SU 23	Summe Haushaltsrücklagen				0,00	0,00	0,00	0,00	0,00	0,00
SA00	Nettoergebnis nach Zuw./Entn. Haushaltsrücklagen (Saldo 0 +/- SU23)				-10 000,00	0,00	-10 000,00			
<b>Investive Gebarung</b>										
SU 33	Summe Einzahlungen investive Gebarung							0,00	0,00	0,00
1/815012-060000	Im Bau befindliche Grundstückseinrichtungen	3412	2 40		0,00	0,00	0,00	58 000,00	0,00	58 000,00
SU 34	Summe Auszahlungen investive Gebarung							58 000,00	0,00	58 000,00
SA2	Saldo (2) Geldfluss aus der Investiven Gebarung (33 – 34)							-58 000,00	0,00	-58 000,00
SA3	Saldo (3) Nettofinanzierungssaldo (Saldo 1 + Saldo 2)							-68 000,00	0,00	-68 000,00
<b>Finanzierungstätigkeit</b>										
SU 35	Summe Einzahlungen aus der Finanzierungstätigkeit							0,00	0,00	0,00
SU 36	Summe Auszahlungen aus der Finanzierungstätigkeit							0,00	0,00	0,00
SA4	Saldo (4) Geldfluss aus der Finanzierungstätigkeit (35 – 36)							0,00	0,00	0,00
SA5	Saldo (5) Geldfluss aus der voranschlagswirksamen Gebarung (Saldo 3 + Saldo 4)							-68 000,00	0,00	-68 000,00
<b>815020</b>	<b>Kinderspielplätze</b>									
<b>Operative Gebarung</b>										
2/815020+811100	Einnahmen aus der Vermietung und Verpachtung (Miete)	2115	3115	14	100,00	100,00	0,00	100,00	100,00	0,00
2/815020+813000	Erträge aus der Auflösung von Investitionszuschüssen (Kapitaltransfers)	2127			3 000,00	3 000,00	0,00	0,00	0,00	0,00
SU 21 / 31	Summe Erträge / Einzahlungen operative Gebarung				3 100,00	3 100,00	0,00	100,00	100,00	0,00
1/815020-400000	Geringwertige Wirtschaftsgüter des Anlagevermögens	2221	3221	23	400,00	400,00	0,00	400,00	400,00	0,00
1/815020-420000	Pflanzliche Rohstoffe	2221	3221	23	2 000,00	2 000,00	0,00	2 000,00	2 000,00	0,00
1/815020-454000	Reinigungsmittel	2221	3221	23	400,00	400,00	0,00	400,00	400,00	0,00

# 1. Nachtragsvoranschlag 2023

Stadtgemeinde Wolfsberg

# NVA Ergebnis- und Finanzierungsvoranschlag Detailnachweis

		MVAG VC QU			Ergebnisvoranschlag			Finanzierungsvoranschlag		
		EH	FH		VA 2023 inkl. NVA	VA 2023	1. NVA	VA 2023 inkl. NVA	VA 2023	1. NVA
1/815020-455000	Chemische und sonstige artverwandte Mittel	2221	3221	23	200,00	200,00	0,00	200,00	200,00	0,00
1/815020-459000	Sonstige Verbrauchsgüter	2221	3221	23	200,00	200,00	0,00	200,00	200,00	0,00
1/815020-600000	Strom	2222	3222	24	3 200,00	3 200,00	0,00	3 200,00	3 200,00	0,00
1/815020-613000	Instandhaltung von sonstigen Grundstückseinrichtungen	2224	3224	24	19 000,00	20 000,00	-1 000,00	19 000,00	20 000,00	-1 000,00
1/815020-614000	Instandhaltung von Gebäuden	2224	3224	24	5 000,00	5 000,00	0,00	5 000,00	5 000,00	0,00
1/815020-680200	Planmäßige Abschreibung	2226			5 200,00	5 200,00	0,00	0,00	0,00	0,00
1/815020-680700	Planmäßige Abschreibung	2226			6 000,00	6 000,00	0,00	0,00	0,00	0,00
1/815020-700000	Miet- und Pachtaufwand	2223	3223	24	47 000,00	47 000,00	0,00	47 000,00	47 000,00	0,00
1/815020-710000	Öffentliche Abgaben, ohne Gebühren gemäß FAG	2225	3225	24	200,00	200,00	0,00	200,00	200,00	0,00
1/815020-711000	Gebühren f. d. Benützung v. Gemeindeeinricht. gem. FAG	2225	3225	24	1 800,00	1 800,00	0,00	1 800,00	1 800,00	0,00
1/815020-720009	Vergütungen zwischen Verwaltungszweigen	2225	3225	24	* 76 500,00	73 000,00	3 500,00	76 500,00	73 000,00	3 500,00
<b>SU 22 / 32</b>	<b>Summe Aufwendungen / Auszahlungen operative Gebarung</b>				<b>167 100,00</b>	<b>164 600,00</b>	<b>2 500,00</b>	<b>155 900,00</b>	<b>153 400,00</b>	<b>2 500,00</b>
<b>SA 0 / SA 1</b>	<b>(0) Nettoergebnis (21 - 22) / (1) Geldfluss operative Gebarung (31 - 32)</b>				<b>-164 000,00</b>	<b>-161 500,00</b>	<b>-2 500,00</b>	<b>-155 800,00</b>	<b>-153 300,00</b>	<b>-2 500,00</b>
<b>SU 23</b>	<b>Summe Haushaltsrücklagen</b>				<b>0,00</b>	<b>0,00</b>	<b>0,00</b>	<b>0,00</b>	<b>0,00</b>	<b>0,00</b>
<b>SA00</b>	<b>Nettoergebnis nach Zuw./Entn. Haushaltsrücklagen (Saldo 0 +/- SU23)</b>				<b>-164 000,00</b>	<b>-161 500,00</b>	<b>-2 500,00</b>			
<b>Investive Gebarung</b>										
2/815020+300002	Kapitaltransfers von Bund, Bundesfonds und Bundeskammern (KIG 2023)	3331	2 33		0,00	0,00	0,00	50 000,00	0,00	50 000,00
2/815020+301000	Kapitaltransfers von Ländern, Landesfonds und Landeskammern	3331	2 33		0,00	0,00	0,00	20 000,00	20 000,00	0,00
2/815020+301200	Kapitaltransfers von Ländern, Landesfonds und Landeskammern - BZ außerhalb des Rahmen	3331	2 33		0,00	0,00	0,00	20 000,00	20 000,00	0,00
<b>SU 33</b>	<b>Summe Einzahlungen investive Gebarung</b>							<b>90 000,00</b>	<b>40 000,00</b>	<b>50 000,00</b>
1/815020-006000	Sonstige Grundstückseinrichtungen	3412	2 40		0,00	0,00	0,00	124 000,00	188 000,00	-64 000,00
1/815020-042000	Amts-, Betriebs- und Geschäftsausstattung	3415	2 41		0,00	0,00	0,00	0,00	8 000,00	-8 000,00
1/815020-060000	Im Bau befindliche Grundstückseinrichtungen	3412	2 40		0,00	0,00	0,00	102 000,00	0,00	102 000,00
<b>SU 34</b>	<b>Summe Auszahlungen investive Gebarung</b>							<b>226 000,00</b>	<b>196 000,00</b>	<b>30 000,00</b>
<b>SA2</b>	<b>Saldo (2) Geldfluss aus der Investiven Gebarung (33 - 34)</b>							<b>-136 000,00</b>	<b>-156 000,00</b>	<b>20 000,00</b>
<b>SA3</b>	<b>Saldo (3) Nettofinanzierungssaldo (Saldo 1 + Saldo 2)</b>							<b>-291 800,00</b>	<b>-309 300,00</b>	<b>17 500,00</b>
<b>Finanzierungstätigkeit</b>										
<b>SU 35</b>	<b>Summe Einzahlungen aus der Finanzierungstätigkeit</b>							<b>0,00</b>	<b>0,00</b>	<b>0,00</b>
<b>SU 36</b>	<b>Summe Auszahlungen aus der Finanzierungstätigkeit</b>							<b>0,00</b>	<b>0,00</b>	<b>0,00</b>
<b>SA4</b>	<b>Saldo (4) Geldfluss aus der Finanzierungstätigkeit (35 - 36)</b>							<b>0,00</b>	<b>0,00</b>	<b>0,00</b>

1. Nachtragsvoranschlag 2023

Stadtgemeinde Wolfsberg

NVA Ergebnis- und Finanzierungsvoranschlag Detailnachweis

		MVAG VC QU			Ergebnisvoranschlag			Finanzierungsvoranschlag		
		EH	FH		VA 2023 inkl. NVA	VA 2023	1. NVA	VA 2023 inkl. NVA	VA 2023	1. NVA
<b>SA5</b>	<b>Saldo (5) Geldfluss aus der voranschlagswirksamen Gebarung (Saldo 3 + Saldo 4)</b>							<b>-291 800,00</b>	<b>-309 300,00</b>	<b>17 500,00</b>
<b>815030</b>	<b>Skaterplätze</b>									
<b>Operative Gebarung</b>										
<b>SU 21 / 31</b>	<b>Summe Erträge / Einzahlungen operative Gebarung</b>				<b>0,00</b>	<b>0,00</b>	<b>0,00</b>	<b>0,00</b>	<b>0,00</b>	<b>0,00</b>
1/815030-613000	Instandhaltung von sonstigen Grundstückseinrichtungen	2224	3224	24	100,00	100,00	0,00	100,00	100,00	0,00
1/815030-670000	Versicherungen	2222	3222	24	100,00	100,00	0,00	100,00	100,00	0,00
1/815030-680700	Planmäßige Abschreibung	2226			800,00	800,00	0,00	0,00	0,00	0,00
1/815030-700000	Mietzinse	2223	3223	24	6 300,00	6 300,00	0,00	6 300,00	6 300,00	0,00
1/815030-720009	Vergütungen zwischen Verwaltungszweigen	2225	3225	24	* 500,00	500,00	0,00	500,00	500,00	0,00
<b>SU 22 / 32</b>	<b>Summe Aufwendungen / Auszahlungen operative Gebarung</b>				<b>7 800,00</b>	<b>7 800,00</b>	<b>0,00</b>	<b>7 000,00</b>	<b>7 000,00</b>	<b>0,00</b>
<b>SA 0 / SA 1</b>	<b>(0) Nettoergebnis (21 - 22) / (1) Geldfluss operative Gebarung (31 - 32)</b>				<b>-7 800,00</b>	<b>-7 800,00</b>	<b>0,00</b>	<b>-7 000,00</b>	<b>-7 000,00</b>	<b>0,00</b>
<b>SU 23</b>	<b>Summe Haushaltsrücklagen</b>				<b>0,00</b>	<b>0,00</b>	<b>0,00</b>	<b>0,00</b>	<b>0,00</b>	<b>0,00</b>
<b>SA00</b>	<b>Nettoergebnis nach Zuw./Entn. Haushaltsrücklagen (Saldo 0 +/- SU23)</b>				<b>-7 800,00</b>	<b>-7 800,00</b>	<b>0,00</b>			
<b>Investive Gebarung</b>										
<b>SU 33</b>	<b>Summe Einzahlungen investive Gebarung</b>							<b>0,00</b>	<b>0,00</b>	<b>0,00</b>
<b>SU 34</b>	<b>Summe Auszahlungen investive Gebarung</b>							<b>0,00</b>	<b>0,00</b>	<b>0,00</b>
<b>SA2</b>	<b>Saldo (2) Geldfluss aus der Investiven Gebarung (33 - 34)</b>							<b>0,00</b>	<b>0,00</b>	<b>0,00</b>
<b>SA3</b>	<b>Saldo (3) Nettofinanzierungssaldo (Saldo 1 + Saldo 2)</b>							<b>-7 000,00</b>	<b>-7 000,00</b>	<b>0,00</b>
<b>Finanzierungstätigkeit</b>										
<b>SU 35</b>	<b>Summe Einzahlungen aus der Finanzierungstätigkeit</b>							<b>0,00</b>	<b>0,00</b>	<b>0,00</b>
<b>SU 36</b>	<b>Summe Auszahlungen aus der Finanzierungstätigkeit</b>							<b>0,00</b>	<b>0,00</b>	<b>0,00</b>
<b>SA4</b>	<b>Saldo (4) Geldfluss aus der Finanzierungstätigkeit (35 - 36)</b>							<b>0,00</b>	<b>0,00</b>	<b>0,00</b>
<b>SA5</b>	<b>Saldo (5) Geldfluss aus der voranschlagswirksamen Gebarung (Saldo 3 + Saldo 4)</b>							<b>-7 000,00</b>	<b>-7 000,00</b>	<b>0,00</b>

1. Nachtragsvoranschlag 2023

Stadtgemeinde Wolfsberg

NVA Ergebnis- und Finanzierungsvoranschlag Detailnachweis

	MVAG	VC	QU	Ergebnisvoranschlag			Finanzierungsvoranschlag		
				EH	FH	VA 2023 inkl. NVA	VA 2023	1. NVA	VA 2023 inkl. NVA
<b>816</b>	<b>Öffentliche Beleuchtung und öffentliche Uhren</b>								
<b>SA 0 / SA 1</b>	<b>(0) Nettoergebnis (21 - 22) / (1) Geldfluss operative Gebarung (31 - 32)</b>			<b>-720 100,00</b>	<b>-660 100,00</b>	<b>-60 000,00</b>	<b>-642 900,00</b>	<b>-582 900,00</b>	<b>-60 000,00</b>
<b>SA00</b>	<b>Nettoergebnis nach Zuw./Entn. Haushaltsrücklagen (Saldo 0 +/- SU23)</b>			<b>-645 100,00</b>	<b>-465 100,00</b>	<b>-180 000,00</b>			
<b>SA2</b>	<b>Saldo (2) Geldfluss aus der Investiven Gebarung (33 - 34)</b>						<b>-66 100,00</b>	<b>-186 100,00</b>	<b>120 000,00</b>
<b>SA3</b>	<b>Saldo (3) Nettofinanzierungssaldo (Saldo 1 + Saldo 2)</b>						<b>-709 000,00</b>	<b>-769 000,00</b>	<b>60 000,00</b>
<b>SA4</b>	<b>Saldo (4) Geldfluss aus der Finanzierungstätigkeit (35 - 36)</b>						<b>0,00</b>	<b>0,00</b>	<b>0,00</b>
<b>SA5</b>	<b>Saldo (5) Geldfluss aus der voranschlagswirksamen Gebarung (Saldo 3 + Saldo 4)</b>						<b>-709 000,00</b>	<b>-769 000,00</b>	<b>60 000,00</b>
<b>816000</b>	<b>Öffentliche Beleuchtung und öffentliche Uhren</b>								
<b>Operative Gebarung</b>									
2/816000+813000	Erträge aus der Auflösung von Investitionszuschüssen (Kapitaltransfers)	2127			75 800,00	75 800,00	0,00	0,00	0,00
2/816000+829000	Sonstige Einnahmen	2116	3116	18	1 100,00	1 100,00	0,00	1 100,00	1 100,00
<b>SU 21 / 31</b>	<b>Summe Erträge / Einzahlungen operative Gebarung</b>				<b>76 900,00</b>	<b>76 900,00</b>	<b>0,00</b>	<b>1 100,00</b>	<b>1 100,00</b>
1/816000-400000	Geringwertige Wirtschaftsgüter des Anlagevermögens	2221	3221	23	500,00	500,00	0,00	500,00	500,00
1/816000-459000	Sonstige Verbrauchsgüter	2221	3221	23	1 000,00	1 000,00	0,00	1 000,00	1 000,00
1/816000-600000	Strom	2222	3222	24	360 000,00	300 000,00	60 000,00	360 000,00	300 000,00
1/816000-611000	Instandhaltung von Straßenbauten	2224	3224	24	190 000,00	190 000,00	0,00	190 000,00	190 000,00
1/816000-631000	Telekommunikationsdienste	2222	3222	24	2 500,00	2 500,00	0,00	2 500,00	2 500,00
1/816000-640000	Rechts- und Beratungsaufwand	2222	3222	24	5 000,00	5 000,00	0,00	5 000,00	5 000,00
1/816000-680200	Planmäßige Abschreibung	2226			48 300,00	48 300,00	0,00	0,00	0,00
1/816000-680500	Planmäßige Abschreibung	2226			104 700,00	104 700,00	0,00	0,00	0,00
1/816000-700000	Mietzinse	2223	3223	24	4 000,00	4 000,00	0,00	4 000,00	4 000,00
1/816000-720009	Vergütungen zwischen Verwaltungszweigen	2225	3225	24	* 60 000,00	60 000,00	0,00	60 000,00	60 000,00
5/816000-720009	Vergütungen zwischen Verwaltungszweigen	2225	3225	1 24	* 0,00	20 000,00	-20 000,00	0,00	20 000,00
1/816000-720019	Vergütungen zwischen Verwaltungszweigen	2225	3225	2 24	* 20 000,00	0,00	20 000,00	20 000,00	0,00
1/816000-728000	Entgelte für sonstige Leistungen	2225	3225	24	1 000,00	1 000,00	0,00	1 000,00	1 000,00
<b>SU 22 / 32</b>	<b>Summe Aufwendungen / Auszahlungen operative Gebarung</b>				<b>797 000,00</b>	<b>737 000,00</b>	<b>60 000,00</b>	<b>644 000,00</b>	<b>584 000,00</b>
<b>SA 0 / SA 1</b>	<b>(0) Nettoergebnis (21 - 22) / (1) Geldfluss operative Gebarung (31 - 32)</b>				<b>-720 100,00</b>	<b>-660 100,00</b>	<b>-60 000,00</b>	<b>-642 900,00</b>	<b>-582 900,00</b>
2/816000+894005	Entnahmen von zweckgebundenen Haushaltsrücklagen - Sonderrücklage Energiewende	2301		2	120 000,00	0,00	120 000,00	0,00	0,00
6/816000+894005	Entnahmen von zweckgebundenen Haushaltsrücklagen - Sonderrücklage Energiewende	2301		1	0,00	195 000,00	-195 000,00	0,00	0,00
<b>SU 23</b>	<b>Summe Haushaltsrücklagen</b>				<b>120 000,00</b>	<b>195 000,00</b>	<b>-75 000,00</b>	<b>0,00</b>	<b>0,00</b>
<b>SA00</b>	<b>Nettoergebnis nach Zuw./Entn. Haushaltsrücklagen (Saldo 0 +/- SU23)</b>				<b>-600 100,00</b>	<b>-465 100,00</b>	<b>-135 000,00</b>		

# 1. Nachtragsvoranschlag 2023

Stadtgemeinde Wolfsberg

# NVA Ergebnis- und Finanzierungsvoranschlag Detailnachweis

	MVAG	VC	QU	Ergebnisvoranschlag			Finanzierungsvoranschlag				
				EH	FH	VA 2023 inkl. NVA	VA 2023	1. NVA	VA 2023 inkl. NVA	VA 2023	1. NVA
<b>Investive Gebarung</b>											
2/816000+300002											
	Kapitaltransfers von Bund, Bundesfonds und Bundeskammern (KIG 2023)	3331	2 33			0,00	0,00	0,00	75 000,00	0,00	75 000,00
<b>SU 33</b>	<b>Summe Einzahlungen investive Gebarung</b>								<b>75 000,00</b>	<b>0,00</b>	<b>75 000,00</b>
1/816000-005000	Anlagen zu Straßenbauten	3412	2 40			0,00	0,00	0,00	0,00	61 100,00	-61 100,00
5/816000-060000	Im Bau befindliche Grundstückseinrichtungen	3412	1 40			0,00	0,00	0,00	0,00	175 000,00	-175 000,00
1/816000-060000	Im Bau befindliche Grundstückseinrichtungen	3412	2 40			0,00	0,00	0,00	175 000,00	0,00	175 000,00
1/816000-060001	Im Bau befindliche Grundstückseinrichtungen	3412	2 40			0,00	0,00	0,00	61 100,00	0,00	61 100,00
<b>SU 34</b>	<b>Summe Auszahlungen investive Gebarung</b>								<b>236 100,00</b>	<b>236 100,00</b>	<b>0,00</b>
<b>SA2</b>	<b>Saldo (2) Geldfluss aus der Investiven Gebarung (33 – 34)</b>								<b>-161 100,00</b>	<b>-236 100,00</b>	<b>75 000,00</b>
<b>SA3</b>	<b>Saldo (3) Nettofinanzierungssaldo (Saldo 1 + Saldo 2)</b>								<b>-804 000,00</b>	<b>-819 000,00</b>	<b>15 000,00</b>
<b>Finanzierungstätigkeit</b>											
<b>SU 35</b>	<b>Summe Einzahlungen aus der Finanzierungstätigkeit</b>								<b>0,00</b>	<b>0,00</b>	<b>0,00</b>
<b>SU 36</b>	<b>Summe Auszahlungen aus der Finanzierungstätigkeit</b>								<b>0,00</b>	<b>0,00</b>	<b>0,00</b>
<b>SA4</b>	<b>Saldo (4) Geldfluss aus der Finanzierungstätigkeit (35 – 36)</b>								<b>0,00</b>	<b>0,00</b>	<b>0,00</b>
<b>SA5</b>	<b>Saldo (5) Geldfluss aus der voranschlagswirksamen Gebarung (Saldo 3 + Saldo 4)</b>								<b>-804 000,00</b>	<b>-819 000,00</b>	<b>15 000,00</b>
<b>816001</b>	<b>LED-Straßenbeleuchtung</b>										
<b>Operative Gebarung</b>											
<b>SU 21 / 31</b>	<b>Summe Erträge / Einzahlungen operative Gebarung</b>					<b>0,00</b>	<b>0,00</b>	<b>0,00</b>	<b>0,00</b>	<b>0,00</b>	<b>0,00</b>
<b>SU 22 / 32</b>	<b>Summe Aufwendungen / Auszahlungen operative Gebarung</b>					<b>0,00</b>	<b>0,00</b>	<b>0,00</b>	<b>0,00</b>	<b>0,00</b>	<b>0,00</b>
<b>SA 0 / SA 1</b>	<b>(0) Nettoergebnis (21 - 22) / (1) Geldfluss operative Gebarung (31 – 32)</b>					<b>0,00</b>	<b>0,00</b>	<b>0,00</b>	<b>0,00</b>	<b>0,00</b>	<b>0,00</b>
5/816001-794005	Zuweisung an zweckgebundene Haushaltsrücklagen - Sonderrücklage Energiewende	2401	1			45 000,00	0,00	45 000,00	0,00	0,00	0,00
<b>SU 23</b>	<b>Summe Haushaltsrücklagen</b>					<b>-45 000,00</b>	<b>0,00</b>	<b>-45 000,00</b>	<b>0,00</b>	<b>0,00</b>	<b>0,00</b>
<b>SA00</b>	<b>Nettoergebnis nach Zuw./Entn. Haushaltsrücklagen (Saldo 0 +/- SU23)</b>					<b>-45 000,00</b>	<b>0,00</b>	<b>-45 000,00</b>			
<b>Investive Gebarung</b>											
6/816001+300001	Kapitaltransfers von Bund, Bundesfonds und Bundeskammern (KPC)	3331	1 33			0,00	0,00	0,00	18 000,00	0,00	18 000,00
6/816001+301000	Kapitaltransfers von Ländern, Landesfonds und Landeskammern	3331	1 33			0,00	0,00	0,00	27 000,00	0,00	27 000,00
6/816001+301400	Kapitaltransfer von Ländern - 2. Corona-Gemeindehilfspaket	3331	1 33			0,00	0,00	0,00	50 000,00	50 000,00	0,00
<b>SU 33</b>	<b>Summe Einzahlungen investive Gebarung</b>								<b>95 000,00</b>	<b>50 000,00</b>	<b>45 000,00</b>
<b>SU 34</b>	<b>Summe Auszahlungen investive Gebarung</b>								<b>0,00</b>	<b>0,00</b>	<b>0,00</b>
<b>SA2</b>	<b>Saldo (2) Geldfluss aus der Investiven Gebarung (33 – 34)</b>								<b>95 000,00</b>	<b>50 000,00</b>	<b>45 000,00</b>

		MVAG		VC	QU	Ergebnisvoranschlag			Finanzierungsvoranschlag		
		EH	FH			VA 2023 inkl. NVA	VA 2023	1. NVA	VA 2023 inkl. NVA	VA 2023	1. NVA
SA3	Saldo (3) Nettofinanzierungssaldo (Saldo 1 + Saldo 2)								95 000,00	50 000,00	45 000,00
<b>Finanzierungstätigkeit</b>											
SU 35	Summe Einzahlungen aus der Finanzierungstätigkeit								0,00	0,00	0,00
SU 36	Summe Auszahlungen aus der Finanzierungstätigkeit								0,00	0,00	0,00
SA4	Saldo (4) Geldfluss aus der Finanzierungstätigkeit (35 – 36)								0,00	0,00	0,00
SA5	Saldo (5) Geldfluss aus der voranschlagswirksamen Gebarung (Saldo 3 + Saldo 4)								95 000,00	50 000,00	45 000,00

Entwurf

	MVAG	VC	QU	Ergebnisvoranschlag			Finanzierungsvoranschlag			
				EH	FH	VA 2023 inkl. NVA	VA 2023	1. NVA	VA 2023 inkl. NVA	VA 2023
<b>817</b>	<b>Friedhöfe (einschließlich Einsegnungshallen und Krematorien)</b>									
SA 0 / SA 1	(0) Nettoergebnis (21 - 22) / (1) Geldfluss operative Gebarung (31 – 32)			83 200,00	113 200,00	-30 000,00	82 200,00	112 200,00	-30 000,00	
SA00	Nettoergebnis nach Zuw./Entn. Haushaltsrücklagen (Saldo 0 +/- SU23)			83 200,00	113 200,00	-30 000,00				
SA2	Saldo (2) Geldfluss aus der Investiven Gebarung (33 – 34)						0,00	0,00	0,00	
SA3	Saldo (3) Nettofinanzierungssaldo (Saldo 1 + Saldo 2)						82 200,00	112 200,00	-30 000,00	
SA4	Saldo (4) Geldfluss aus der Finanzierungstätigkeit (35 – 36)						0,00	0,00	0,00	
SA5	Saldo (5) Geldfluss aus der voranschlagswirksamen Gebarung (Saldo 3 + Saldo 4)						82 200,00	112 200,00	-30 000,00	
<b>817000</b>	<b>Friedhöfe</b>									
<b>Operative Gebarung</b>										
2/817000+852000	Gebühren f.d. Benützung von Gemeindeeinricht. u. -anlagen	2113	3113	12	127 700,00	127 700,00	0,00	127 700,00	127 700,00	0,00
SU 21 / 31	<b>Summe Erträge / Einzahlungen operative Gebarung</b>			<b>127 700,00</b>	<b>127 700,00</b>	<b>0,00</b>	<b>127 700,00</b>	<b>127 700,00</b>	<b>0,00</b>	
1/817000-728000	Entgelte für sonstige Leistungen	2225	3225	24	44 500,00	14 500,00	30 000,00	45 500,00	15 500,00	30 000,00
SU 22 / 32	<b>Summe Aufwendungen / Auszahlungen operative Gebarung</b>			<b>44 500,00</b>	<b>14 500,00</b>	<b>30 000,00</b>	<b>45 500,00</b>	<b>15 500,00</b>	<b>30 000,00</b>	
SA 0 / SA 1	(0) Nettoergebnis (21 - 22) / (1) Geldfluss operative Gebarung (31 – 32)			83 200,00	113 200,00	-30 000,00	82 200,00	112 200,00	-30 000,00	
SU 23	Summe Haushaltsrücklagen			0,00	0,00	0,00	0,00	0,00	0,00	
SA00	Nettoergebnis nach Zuw./Entn. Haushaltsrücklagen (Saldo 0 +/- SU23)			83 200,00	113 200,00	-30 000,00				
<b>Investive Gebarung</b>										
SU 33	Summe Einzahlungen investive Gebarung						0,00	0,00	0,00	
SU 34	Summe Auszahlungen investive Gebarung						0,00	0,00	0,00	
SA2	Saldo (2) Geldfluss aus der Investiven Gebarung (33 – 34)						0,00	0,00	0,00	
SA3	Saldo (3) Nettofinanzierungssaldo (Saldo 1 + Saldo 2)						82 200,00	112 200,00	-30 000,00	
<b>Finanzierungstätigkeit</b>										
SU 35	Summe Einzahlungen aus der Finanzierungstätigkeit						0,00	0,00	0,00	
SU 36	Summe Auszahlungen aus der Finanzierungstätigkeit						0,00	0,00	0,00	
SA4	Saldo (4) Geldfluss aus der Finanzierungstätigkeit (35 – 36)						0,00	0,00	0,00	
SA5	Saldo (5) Geldfluss aus der voranschlagswirksamen Gebarung (Saldo 3 + Saldo 4)						82 200,00	112 200,00	-30 000,00	

1. Nachtragsvoranschlag 2023

Stadtgemeinde Wolfsberg

NVA Ergebnis- und Finanzierungsvoranschlag Detailnachweis

	MVAG	VC	QU	Ergebnisvoranschlag			Finanzierungsvoranschlag			
				EH	FH	VA 2023 inkl. NVA	VA 2023	1. NVA	VA 2023 inkl. NVA	VA 2023
<b>819</b>	<b>Sonstige öffentliche Einrichtungen</b>									
SA 0 / SA 1	(0) Nettoergebnis (21 - 22) / (1) Geldfluss operative Gebarung (31 – 32)			-26 000,00	-24 500,00	-1 500,00	-25 600,00	-24 100,00	-1 500,00	
SA00	Nettoergebnis nach Zuw./Entn. Haushaltsrücklagen (Saldo 0 +/- SU23)			-26 000,00	-24 500,00	-1 500,00				
SA2	Saldo (2) Geldfluss aus der Investiven Gebarung (33 – 34)						-500,00	-500,00	0,00	
SA3	Saldo (3) Nettofinanzierungssaldo (Saldo 1 + Saldo 2)						-26 100,00	-24 600,00	-1 500,00	
SA4	Saldo (4) Geldfluss aus der Finanzierungstätigkeit (35 – 36)						0,00	0,00	0,00	
SA5	Saldo (5) Geldfluss aus der voranschlagswirksamen Gebarung (Saldo 3 + Saldo 4)						-26 100,00	-24 600,00	-1 500,00	
<b>819000</b>	<b>Hundefreilaufzone "Schleifenstraße Nord"</b>									
<b>Operative Gebarung</b>										
SU 21 / 31	Summe Erträge / Einzahlungen operative Gebarung			0,00	0,00	0,00	0,00	0,00	0,00	
1/819000-680200	Planmäßige Abschreibung		2226	300,00	300,00	0,00	0,00	0,00	0,00	
1/819000-680700	Planmäßige Abschreibung		2226	100,00	100,00	0,00	0,00	0,00	0,00	
1/819000-700000	Mietzinse		2223 3223	24	15 500,00	14 000,00	1 500,00	15 500,00	14 000,00	1 500,00
1/819000-711000	Gebühren für die Benützung von Gemeindeeinrichtungen und Anlagen gemäß FAG		2225 3225	24	100,00	100,00	0,00	100,00	100,00	0,00
1/819000-720009	Vergütungen zwischen Verwaltungszweigen		2225 3225	24	* 8 000,00	8 000,00	0,00	8 000,00	8 000,00	0,00
1/819000-728000	Entgelte für sonstige Leistungen		2225 3225	24	2 000,00	2 000,00	0,00	2 000,00	2 000,00	0,00
SU 22 / 32	Summe Aufwendungen / Auszahlungen operative Gebarung			26 000,00	24 500,00	1 500,00	25 600,00	24 100,00	1 500,00	
SA 0 / SA 1	(0) Nettoergebnis (21 - 22) / (1) Geldfluss operative Gebarung (31 – 32)			-26 000,00	-24 500,00	-1 500,00	-25 600,00	-24 100,00	-1 500,00	
SU 23	Summe Haushaltsrücklagen			0,00	0,00	0,00	0,00	0,00	0,00	
SA00	Nettoergebnis nach Zuw./Entn. Haushaltsrücklagen (Saldo 0 +/- SU23)			-26 000,00	-24 500,00	-1 500,00				
<b>Investive Gebarung</b>										
SU 33	Summe Einzahlungen investive Gebarung						0,00	0,00	0,00	
1/819000-042000	Amts-, Betriebs- und Geschäftsausstattung		3415 2 41	0,00	0,00	0,00	500,00	500,00	0,00	
SU 34	Summe Auszahlungen investive Gebarung						500,00	500,00	0,00	
SA2	Saldo (2) Geldfluss aus der Investiven Gebarung (33 – 34)						-500,00	-500,00	0,00	
SA3	Saldo (3) Nettofinanzierungssaldo (Saldo 1 + Saldo 2)						-26 100,00	-24 600,00	-1 500,00	
<b>Finanzierungstätigkeit</b>										
SU 35	Summe Einzahlungen aus der Finanzierungstätigkeit						0,00	0,00	0,00	
SU 36	Summe Auszahlungen aus der Finanzierungstätigkeit						0,00	0,00	0,00	
SA4	Saldo (4) Geldfluss aus der Finanzierungstätigkeit (35 – 36)						0,00	0,00	0,00	
SA5	Saldo (5) Geldfluss aus der voranschlagswirksamen Gebarung (Saldo 3 + Saldo 4)						-26 100,00	-24 600,00	-1 500,00	



1. Nachtragsvoranschlag 2023

Stadtgemeinde Wolfsberg

NVA Ergebnis- und Finanzierungsvoranschlag Detailnachweis

	MVAG	VC	QU	Ergebnisvoranschlag			Finanzierungsvoranschlag			
				EH	FH	VA 2023 inkl. NVA	VA 2023	1. NVA	VA 2023 inkl. NVA	VA 2023
<b>82</b>	<b>Betriebsähnliche Einrichtungen und Betriebe</b>									
SA 0 / SA 1	(0) Nettoergebnis (21 - 22) / (1) Geldfluss operative Gebarung (31 - 32)			481 200,00	162 000,00	319 200,00	838 500,00	519 300,00	319 200,00	
SA00	Nettoergebnis nach Zuw./Entn. Haushaltsrücklagen (Saldo 0 +/- SU23)			1 030 700,00	721 800,00	308 900,00				
SA2	Saldo (2) Geldfluss aus der Investiven Gebarung (33 - 34)						-842 000,00	-857 500,00	15 500,00	
SA3	Saldo (3) Nettofinanzierungssaldo (Saldo 1 + Saldo 2)						-3 500,00	-338 200,00	334 700,00	
SA4	Saldo (4) Geldfluss aus der Finanzierungstätigkeit (35 - 36)						0,00	0,00	0,00	
SA5	Saldo (5) Geldfluss aus der voranschlagswirksamen Gebarung (Saldo 3 + Saldo 4)						-3 500,00	-338 200,00	334 700,00	
<b>820</b>	<b>Wirtschaftshöfe</b>									
SA 0 / SA 1	(0) Nettoergebnis (21 - 22) / (1) Geldfluss operative Gebarung (31 - 32)			606 400,00	289 200,00	317 200,00	947 400,00	630 200,00	317 200,00	
SA00	Nettoergebnis nach Zuw./Entn. Haushaltsrücklagen (Saldo 0 +/- SU23)			1 155 900,00	849 000,00	306 900,00				
SA2	Saldo (2) Geldfluss aus der Investiven Gebarung (33 - 34)						-840 500,00	-857 500,00	17 000,00	
SA3	Saldo (3) Nettofinanzierungssaldo (Saldo 1 + Saldo 2)						106 900,00	-227 300,00	334 200,00	
SA4	Saldo (4) Geldfluss aus der Finanzierungstätigkeit (35 - 36)						0,00	0,00	0,00	
SA5	Saldo (5) Geldfluss aus der voranschlagswirksamen Gebarung (Saldo 3 + Saldo 4)						106 900,00	-227 300,00	334 200,00	
<b>820000</b>	<b>Wirtschaftshöfe</b>									
<b>Operative Gebarung</b>										
2/820000+808000	Veräußerung von Handelswaren	2116	3116	16	40 000,00	40 000,00	0,00	40 000,00	40 000,00	0,00
2/820000+808200	Veräußerung von Handelswaren an Dritte	2116	3116	16	120 000,00	120 000,00	0,00	120 000,00	120 000,00	0,00
2/820000+808300	Veräußerungen von Altmaterial	2116	3116	16	1 000,00	1 000,00	0,00	1 000,00	1 000,00	0,00
2/820000+808400	Veräußerung von Erzeugnissen	2116	3116	16	70 000,00	70 000,00	0,00	70 000,00	70 000,00	0,00
2/820000+810001	Erträge aus Leistungen (Einlieferung Energie - PV-Anlage)	2114	3114	13	200,00	200,00	0,00	200,00	200,00	0,00
2/820000+810019	Vergütungen zwischen Verwaltungszweigen - Arbeiter	2114	3114	13	* 4 736 400,00	4 410 500,00	325 900,00	4 736 400,00	4 410 500,00	325 900,00
2/820000+810029	Vergütungen zwischen Verwaltungszweigen - Maschinen	2114	3114	13	* 550 000,00	550 000,00	0,00	550 000,00	550 000,00	0,00
2/820000+810100	Leistungserlöse Wirtschaftshof Arbeiter	2114	3114	13	90 000,00	90 000,00	0,00	90 000,00	90 000,00	0,00
2/820000+810200	Leistungserlöse Maschinen	2114	3114	13	24 000,00	24 000,00	0,00	24 000,00	24 000,00	0,00
2/820000+811000	Miet- und Pachtertrag	2115	3115	14	8 000,00	8 000,00	0,00	8 000,00	8 000,00	0,00
2/820000+813000	Erträge aus der Auflösung von Investitionszuschüssen (Kapitaltransfers)	2127			5 900,00	5 900,00	0,00	0,00	0,00	0,00
2/820000+823000	Zinsen	2131	3131	14	100,00	100,00	0,00	100,00	100,00	0,00
2/820000+828000	Rückersätze von Ausgaben	2116	3116	18	1 300,00	0,00	1 300,00	1 300,00	0,00	1 300,00
2/820000+829000	Sonstige Einnahmen	2116	3116	18	20 000,00	20 000,00	0,00	20 000,00	20 000,00	0,00
2/820000+829200	Sonstige Einnahmen (Personal) Beihilfen und Altersteilzeit	2116	3116	18	33 000,00	33 000,00	0,00	33 000,00	33 000,00	0,00
2/820000+829400	Sonstige Einnahmen (Laufzettel)	2116	3116	18	70 000,00	70 000,00	0,00	70 000,00	70 000,00	0,00
<b>SU 21 / 31</b>	<b>Summe Erträge / Einzahlungen operative Gebarung</b>				<b>5 769 900,00</b>	<b>5 442 700,00</b>	<b>327 200,00</b>	<b>5 764 000,00</b>	<b>5 436 800,00</b>	<b>327 200,00</b>

# 1. Nachtragsvoranschlag 2023

Stadtgemeinde Wolfsberg

# NVA Ergebnis- und Finanzierungsvoranschlag Detailnachweis

		MVAG VC QU			Ergebnisvoranschlag			Finanzierungsvoranschlag		
		EH	FH		VA 2023 inkl. NVA	VA 2023	1. NVA	VA 2023 inkl. NVA	VA 2023	1. NVA
1/820000-400000	Geringwertige Wirtschaftsgüter des Anlagevermögens	2221	3221	23	20 000,00	20 000,00	0,00	20 000,00	20 000,00	0,00
1/820000-400200	Geringwertige Wirtschaftsgüter (Arbeitsbekleidung)	2221	3221	23	18 000,00	18 000,00	0,00	18 000,00	18 000,00	0,00
1/820000-413000	Handelswaren	2221	3221	23	150 000,00	150 000,00	0,00	150 000,00	150 000,00	0,00
1/820000-413200	Handelswaren an Dritte	2221	3221	23	120 000,00	120 000,00	0,00	120 000,00	120 000,00	0,00
1/820000-420000	Pflanzliche Rohstoffe	2221	3221	23	43 000,00	43 000,00	0,00	43 000,00	43 000,00	0,00
1/820000-452000	Treibstoffe	2221	3221	23	185 000,00	185 000,00	0,00	185 000,00	185 000,00	0,00
1/820000-453000	Schmier- und Schleifmittel	2221	3221	23	8 000,00	8 000,00	0,00	8 000,00	8 000,00	0,00
1/820000-454000	Reinigungsmittel	2221	3221	23	4 000,00	4 000,00	0,00	4 000,00	4 000,00	0,00
1/820000-455000	Chemische und sonstige artverwandte Mittel	2221	3221	23	700,00	700,00	0,00	700,00	700,00	0,00
1/820000-456000	Schreib-, Zeichen- und sonstige Büromittel	2221	3221	23	2 500,00	2 500,00	0,00	2 500,00	2 500,00	0,00
1/820000-456100	Ankauf Toner	2221	3221	23	1 600,00	1 600,00	0,00	1 600,00	1 600,00	0,00
1/820000-457000	Druckwerke	2221	3221	23	2 000,00	2 000,00	0,00	2 000,00	2 000,00	0,00
1/820000-458000	Mittel zur ärztlichen Betreuung und Gesundheitsvorsorge	2221	3221	23	1 000,00	1 000,00	0,00	1 000,00	1 000,00	0,00
1/820000-459000	Sonstige Verbrauchsgüter	2221	3221	23	5 500,00	5 500,00	0,00	5 500,00	5 500,00	0,00
1/820000-510000	Geldbezüge der Vertragsbediensteten der Verwaltung	2211	3211	20	142 400,00	142 400,00	0,00	142 400,00	142 400,00	0,00
1/820000-511000	Geldbezüge der Vertragsbediensteten in handw.Verwendung	2211	3211	20	2 589 400,00	2 590 500,00	-1 100,00	2 589 400,00	2 590 500,00	-1 100,00
1/820000-522000	Geldbezüge der nicht ganzjährig besch. Angestellten	2211	3211	20	4 000,00	4 000,00	0,00	4 000,00	4 000,00	0,00
1/820000-523000	Geldbezüge der nicht ganzjährig besch. Arbeiter	2211	3211	20	21 900,00	21 900,00	0,00	21 900,00	21 900,00	0,00
1/820000-563000	Sonstige Aufwandsentschädigungen	2213	3213	20	18 000,00	18 000,00	0,00	18 000,00	18 000,00	0,00
1/820000-565000	Mehrleistungsvergütungen	2211	3211	20	65 100,00	65 100,00	0,00	65 100,00	65 100,00	0,00
1/820000-567000	Belohnungen und Geldaushilfen	2213	3213	20	10 000,00	10 000,00	0,00	10 000,00	10 000,00	0,00
1/820000-569000	Sonstige Nebengebühren	2211	3211	20	93 000,00	93 000,00	0,00	93 000,00	93 000,00	0,00
1/820000-580000	Dienstgeberbeitrag zum Ausgleichsfonds für FB	2212	3212	20	84 200,00	84 200,00	0,00	84 200,00	84 200,00	0,00
1/820000-581100	Betriebliche Kollektivversicherung § 72 K-GMG	2212	3212	20	6 300,00	6 300,00	0,00	6 300,00	6 300,00	0,00
1/820000-582000	Sonstige Dienstgeberbeiträge zur sozialen Sicherheit	2212	3212	20	575 500,00	575 500,00	0,00	575 500,00	575 500,00	0,00
1/820000-591000	Dotierung von Rückstellungen für Abfertigungen	2214			65 400,00	65 400,00	0,00	0,00	0,00	0,00
1/820000-592000	Dotierung von Rückstellungen für Jubiläumswendungen	2214			35 200,00	35 200,00	0,00	0,00	0,00	0,00
1/820000-600000	Strom	2222	3222	24	30 000,00	30 000,00	0,00	30 000,00	30 000,00	0,00

1. Nachtragsvoranschlag 2023

Stadtgemeinde Wolfsberg

NVA Ergebnis- und Finanzierungsvoranschlag Detailnachweis

		MVAG		VC	QU	Ergebnisvoranschlag			Finanzierungsvoranschlag		
		EH	FH			VA 2023 inkl. NVA	VA 2023	1. NVA	VA 2023 inkl. NVA	VA 2023	1. NVA
1/820000-600010	Gas	2222	3222		24	30 000,00	30 000,00	0,00	30 000,00	30 000,00	0,00
1/820000-610000	Instandhaltung v.Grund u.Boden	2224	3224		24	100,00	100,00	0,00	100,00	100,00	0,00
1/820000-612000	Instandhaltung von Wasser-und Kanalisationsanlagen	2224	3224		24	3 100,00	100,00	3 000,00	3 100,00	100,00	3 000,00
1/820000-613000	Instandhaltung von sonstigen Grundstückseinrichtungen	2224	3224		24	100,00	100,00	0,00	100,00	100,00	0,00
1/820000-614000	Instandhaltung von Gebäuden	2224	3224		24	10 000,00	58 000,00	-48 000,00	10 000,00	58 000,00	-48 000,00
1/820000-616000	Instandhaltung von Maschinen u. maschinellen Anlagen	2224	3224		24	80 000,00	40 000,00	40 000,00	80 000,00	40 000,00	40 000,00
1/820000-617000	Instandhaltung von Fahrzeugen	2224	3224		24	80 000,00	70 000,00	10 000,00	80 000,00	70 000,00	10 000,00
1/820000-618000	Instandhaltung von sonstigen Anlagen	2224	3224		24	3 000,00	3 000,00	0,00	3 000,00	3 000,00	0,00
1/820000-619000	Instandhaltung von Sonderanlagen	2224	3224		24	300,00	300,00	0,00	300,00	300,00	0,00
1/820000-621000	Sonstige Transporte	2222	3222		24	100,00	100,00	0,00	100,00	100,00	0,00
1/820000-631000	Telekommunikationsdienste	2222	3222		24	7 500,00	7 500,00	0,00	7 500,00	7 500,00	0,00
1/820000-670000	Versicherungen	2222	3222		24	20 000,00	20 000,00	0,00	20 000,00	20 000,00	0,00
1/820000-680200	Planmäßige Abschreibung	2226				900,00	900,00	0,00	0,00	0,00	0,00
1/820000-680300	Planmäßige Abschreibung	2226				63 900,00	63 900,00	0,00	0,00	0,00	0,00
1/820000-680500	Planmäßige Abschreibung	2226				2 100,00	2 100,00	0,00	0,00	0,00	0,00
1/820000-680600	Planmäßige Abschreibung	2226				170 900,00	170 900,00	0,00	0,00	0,00	0,00
1/820000-680700	Planmäßige Abschreibung	2226				8 500,00	8 500,00	0,00	0,00	0,00	0,00
1/820000-700000	Miet- und Pachtaufwand	2223	3223		24	27 000,00	32 000,00	-5 000,00	27 000,00	32 000,00	-5 000,00
1/820000-710000	Öffentliche Abgaben (Ausgaben), ohne Gebühren gem. FAG	2225	3225		24	18 000,00	18 000,00	0,00	18 000,00	18 000,00	0,00
1/820000-710200	Öffentliche Abgaben - Ausgaben (KESt)	2225	3225		24	100,00	100,00	0,00	100,00	100,00	0,00
1/820000-711000	Gebühren f. d. Benützung v.Gemeindeeinricht. gem. FAG	2225	3225		24	26 000,00	26 000,00	0,00	26 000,00	26 000,00	0,00
1/820000-720400	Kostenbeiträge (GSZ - Pensionsbeiträge)	2225	3225		24	89 600,00	89 600,00	0,00	89 600,00	89 600,00	0,00
1/820000-724000	Reisegebühren	2225	3225		24	93 200,00	93 200,00	0,00	93 200,00	93 200,00	0,00
1/820000-726000	Mitgliedsbeiträge an Institutionen (im Inland)	2225	3225		24	300,00	300,00	0,00	300,00	300,00	0,00
1/820000-728000	Entgelte für sonstige Leistungen	2225	3225		24	31 100,00	30 000,00	1 100,00	31 100,00	30 000,00	1 100,00
1/820000-729400	Sonstige Ausgaben (Laufzettel)	2225	3225		24	70 000,00	70 000,00	0,00	70 000,00	70 000,00	0,00
1/820000-729500	Sonstige Ausgaben (Verwaltungskostenbeiträge)	2225	3225		24	16 000,00	16 000,00	0,00	16 000,00	16 000,00	0,00
1/820000-768000	Sonstige Transfers an private Haushalte	2234	3234		27	500,00	0,00	500,00	500,00	0,00	500,00
<b>SU 22 / 32</b>	<b>Summe Aufwendungen / Auszahlungen operative Gebarung</b>					<b>5 154 000,00</b>	<b>5 153 500,00</b>	<b>500,00</b>	<b>4 807 100,00</b>	<b>4 806 600,00</b>	<b>500,00</b>
<b>SA 0 / SA 1</b>	<b>(0) Nettoergebnis (21 - 22) / (1) Geldfluss operative Gebarung (31 - 32)</b>					<b>615 900,00</b>	<b>289 200,00</b>	<b>326 700,00</b>	<b>956 900,00</b>	<b>630 200,00</b>	<b>326 700,00</b>
1/820000-794003	Zuweisung an zweckgebundene Haushaltsrücklagen - Sonderrücklage Wirtschaftshof	2401				1 300,00	0,00	1 300,00	0,00	0,00	0,00

1. Nachtragsvoranschlag 2023

NVA Ergebnis- und Finanzierungsvoranschlag Detailnachweis

Stadtgemeinde Wolfsberg

	MVAG	VC	QU	Ergebnisvoranschlag			Finanzierungsvoranschlag			
				EH	FH	VA 2023 inkl. NVA	VA 2023	1. NVA	VA 2023 inkl. NVA	VA 2023
1/820000-795000	Zuweisung an zweckgebundene Haushaltsrücklagen - Sonderrücklage Wirtschaftshof	2401			289 200,00	289 200,00	0,00	0,00	0,00	0,00
<b>SU 23</b>	<b>Summe Haushaltsrücklagen</b>				<b>-290 500,00</b>	<b>-289 200,00</b>	<b>-1 300,00</b>	<b>0,00</b>	<b>0,00</b>	<b>0,00</b>
<b>SA00</b>	<b>Nettoergebnis nach Zuw./Entn. Haushaltsrücklagen (Saldo 0 +/- SU23)</b>				<b>325 400,00</b>	<b>0,00</b>	<b>325 400,00</b>			
<b>Investive Gebarung</b>										
<b>SU 33</b>	<b>Summe Einzahlungen investive Gebarung</b>							<b>0,00</b>	<b>0,00</b>	<b>0,00</b>
1/820000-010000	Gebäude	3413	2 40		0,00	0,00	0,00	400,00	400,00	0,00
1/820000-020000	Maschinen und maschinelle Anlagen	3414	2 41		0,00	0,00	0,00	400,00	400,00	0,00
1/820000-030000	Werkzeuge und sonstige Erzeugungshilfsmittel	3414	2 41		0,00	0,00	0,00	5 400,00	5 400,00	0,00
1/820000-040000	Fahrzeuge	3414	2 41		0,00	0,00	0,00	400,00	400,00	0,00
1/820000-042000	Amts-, Betriebs- und Geschäftsausstattung	3415	2 41		0,00	0,00	0,00	6 100,00	1 100,00	5 000,00
1/820000-050000	Sonderanlagen	3412	2 40		0,00	0,00	0,00	400,00	400,00	0,00
1/820000-062000	Im Bau befindliche technische Anlagen/Fahrzeuge/Maschinen	3414	2 41		0,00	0,00	0,00	400,00	400,00	0,00
<b>SU 34</b>	<b>Summe Auszahlungen investive Gebarung</b>							<b>13 500,00</b>	<b>8 500,00</b>	<b>5 000,00</b>
<b>SA2</b>	<b>Saldo (2) Geldfluss aus der Investiven Gebarung (33 – 34)</b>							<b>-13 500,00</b>	<b>-8 500,00</b>	<b>-5 000,00</b>
<b>SA3</b>	<b>Saldo (3) Nettofinanzierungssaldo (Saldo 1 + Saldo 2)</b>							<b>943 400,00</b>	<b>621 700,00</b>	<b>321 700,00</b>
<b>Finanzierungstätigkeit</b>										
<b>SU 35</b>	<b>Summe Einzahlungen aus der Finanzierungstätigkeit</b>							<b>0,00</b>	<b>0,00</b>	<b>0,00</b>
<b>SU 36</b>	<b>Summe Auszahlungen aus der Finanzierungstätigkeit</b>							<b>0,00</b>	<b>0,00</b>	<b>0,00</b>
<b>SA4</b>	<b>Saldo (4) Geldfluss aus der Finanzierungstätigkeit (35 – 36)</b>							<b>0,00</b>	<b>0,00</b>	<b>0,00</b>
<b>SA5</b>	<b>Saldo (5) Geldfluss aus der voranschlagswirksamen Gebarung (Saldo 3 + Saldo 4)</b>							<b>943 400,00</b>	<b>621 700,00</b>	<b>321 700,00</b>
<b>820040</b>	<b>Errichtung Blockheizkraftwerk</b>									
<b>Operative Gebarung</b>										
<b>SU 21 / 31</b>	<b>Summe Erträge / Einzahlungen operative Gebarung</b>				<b>0,00</b>	<b>0,00</b>	<b>0,00</b>	<b>0,00</b>	<b>0,00</b>	<b>0,00</b>
<b>SU 22 / 32</b>	<b>Summe Aufwendungen / Auszahlungen operative Gebarung</b>				<b>0,00</b>	<b>0,00</b>	<b>0,00</b>	<b>0,00</b>	<b>0,00</b>	<b>0,00</b>
<b>SA 0 / SA 1</b>	<b>(0) Nettoergebnis (21 - 22) / (1) Geldfluss operative Gebarung (31 – 32)</b>				<b>0,00</b>	<b>0,00</b>	<b>0,00</b>	<b>0,00</b>	<b>0,00</b>	<b>0,00</b>
6/820040+894005	Entnahmen von zweckgebundenen Haushaltsrücklagen - Sonderrücklage Energiewende	2301	1		0,00	253 000,00	-253 000,00	0,00	0,00	0,00
<b>SU 23</b>	<b>Summe Haushaltsrücklagen</b>				<b>0,00</b>	<b>253 000,00</b>	<b>-253 000,00</b>	<b>0,00</b>	<b>0,00</b>	<b>0,00</b>
<b>SA00</b>	<b>Nettoergebnis nach Zuw./Entn. Haushaltsrücklagen (Saldo 0 +/- SU23)</b>				<b>0,00</b>	<b>253 000,00</b>	<b>-253 000,00</b>			
<b>Investive Gebarung</b>										
6/820040+300001	Kapitaltransfers von Bund, Bundesfonds und Bundeskammern (KPC)	3331	1 33		0,00	0,00	0,00	0,00	40 000,00	-40 000,00

# 1. Nachtragsvoranschlag 2023

Stadtgemeinde Wolfsberg

# NVA Ergebnis- und Finanzierungsvoranschlag Detailnachweis

		MVAG		VC	QU	Ergebnisvoranschlag			Finanzierungsvoranschlag		
		EH	FH			VA 2023 inkl. NVA	VA 2023	1. NVA	VA 2023 inkl. NVA	VA 2023	1. NVA
6/820040+301200	Kapitaltransfers von Ländern, Landesfonds und Landeskammern - BZ außerhalb des Rahmen	3331	1	33		0,00	0,00	0,00	0,00	180 000,00	-180 000,00
6/820040+304010	Kapitaltransfers von Beteiligungen - Wolfsberger Stadtwerke GmbH	3332	1	34		0,00	0,00	0,00	0,00	57 000,00	-57 000,00
<b>SU 33</b>	<b>Summe Einzahlungen investive Gebarung</b>								<b>0,00</b>	<b>277 000,00</b>	<b>-277 000,00</b>
5/820040-050000	Sonderanlagen	3412	1	40		0,00	0,00	0,00	0,00	50 000,00	-50 000,00
5/820040-061000	Im Bau befindliche Gebäude und Bauten	3413	1	40		0,00	0,00	0,00	0,00	480 000,00	-480 000,00
<b>SU 34</b>	<b>Summe Auszahlungen investive Gebarung</b>								<b>0,00</b>	<b>530 000,00</b>	<b>-530 000,00</b>
<b>SA2</b>	<b>Saldo (2) Geldfluss aus der Investiven Gebarung (33 – 34)</b>								<b>0,00</b>	<b>-253 000,00</b>	<b>253 000,00</b>
<b>SA3</b>	<b>Saldo (3) Nettofinanzierungssaldo (Saldo 1 + Saldo 2)</b>								<b>0,00</b>	<b>-253 000,00</b>	<b>253 000,00</b>
<b>Finanzierungstätigkeit</b>											
<b>SU 35</b>	<b>Summe Einzahlungen aus der Finanzierungstätigkeit</b>								<b>0,00</b>	<b>0,00</b>	<b>0,00</b>
<b>SU 36</b>	<b>Summe Auszahlungen aus der Finanzierungstätigkeit</b>								<b>0,00</b>	<b>0,00</b>	<b>0,00</b>
<b>SA4</b>	<b>Saldo (4) Geldfluss aus der Finanzierungstätigkeit (35 – 36)</b>								<b>0,00</b>	<b>0,00</b>	<b>0,00</b>
<b>SA5</b>	<b>Saldo (5) Geldfluss aus der voranschlagswirksamen Gebarung (Saldo 3 + Saldo 4)</b>								<b>0,00</b>	<b>-253 000,00</b>	<b>253 000,00</b>
<b>820050</b>	<b>PV-Anlage Wirtschaftshöfe</b>										
<b>Operative Gebarung</b>											
<b>SU 21 / 31</b>	<b>Summe Erträge / Einzahlungen operative Gebarung</b>					<b>0,00</b>	<b>0,00</b>	<b>0,00</b>	<b>0,00</b>	<b>0,00</b>	<b>0,00</b>
<b>SU 22 / 32</b>	<b>Summe Aufwendungen / Auszahlungen operative Gebarung</b>					<b>0,00</b>	<b>0,00</b>	<b>0,00</b>	<b>0,00</b>	<b>0,00</b>	<b>0,00</b>
<b>SA 0 / SA 1</b>	<b>(0) Nettoergebnis (21 - 22) / (1) Geldfluss operative Gebarung (31 – 32)</b>					<b>0,00</b>	<b>0,00</b>	<b>0,00</b>	<b>0,00</b>	<b>0,00</b>	<b>0,00</b>
6/820050+894005	Entnahmen von zweckgebundenen Haushaltsrücklagen - Sonderrücklage Energiewende	2301	1			320 000,00	320 000,00	0,00	0,00	0,00	0,00
<b>SU 23</b>	<b>Summe Haushaltsrücklagen</b>					<b>320 000,00</b>	<b>320 000,00</b>	<b>0,00</b>	<b>0,00</b>	<b>0,00</b>	<b>0,00</b>
<b>SA00</b>	<b>Nettoergebnis nach Zuw./Entn. Haushaltsrücklagen (Saldo 0 +/- SU23)</b>					<b>320 000,00</b>	<b>320 000,00</b>	<b>0,00</b>			
<b>Investive Gebarung</b>											
<b>SU 33</b>	<b>Summe Einzahlungen investive Gebarung</b>								<b>0,00</b>	<b>0,00</b>	<b>0,00</b>
5/820050-050000	Sonderanlagen	3412	1	40		0,00	0,00	0,00	0,00	320 000,00	-320 000,00
5/820050-062000	Im Bau befindliche technische Anlagen/Fahrzeuge/Maschinen	3414	1	41		0,00	0,00	0,00	316 500,00	0,00	316 500,00
<b>SU 34</b>	<b>Summe Auszahlungen investive Gebarung</b>								<b>316 500,00</b>	<b>320 000,00</b>	<b>-3 500,00</b>
<b>SA2</b>	<b>Saldo (2) Geldfluss aus der Investiven Gebarung (33 – 34)</b>								<b>-316 500,00</b>	<b>-320 000,00</b>	<b>3 500,00</b>
<b>SA3</b>	<b>Saldo (3) Nettofinanzierungssaldo (Saldo 1 + Saldo 2)</b>								<b>-316 500,00</b>	<b>-320 000,00</b>	<b>3 500,00</b>
<b>Finanzierungstätigkeit</b>											
<b>SU 35</b>	<b>Summe Einzahlungen aus der Finanzierungstätigkeit</b>								<b>0,00</b>	<b>0,00</b>	<b>0,00</b>
<b>SU 36</b>	<b>Summe Auszahlungen aus der Finanzierungstätigkeit</b>								<b>0,00</b>	<b>0,00</b>	<b>0,00</b>
<b>SA4</b>	<b>Saldo (4) Geldfluss aus der Finanzierungstätigkeit (35 – 36)</b>								<b>0,00</b>	<b>0,00</b>	<b>0,00</b>

1. Nachtragsvoranschlag 2023

NVA Ergebnis- und Finanzierungsvoranschlag Detailnachweis

Stadtgemeinde Wolfsberg

	MVAG	VC	QU	Ergebnisvoranschlag			Finanzierungsvoranschlag				
				EH	FH	VA 2023 inkl. NVA	VA 2023	1. NVA	VA 2023 inkl. NVA	VA 2023	1. NVA
<b>SA5</b>											
				Saldo (5) Geldfluss aus der voranschlagswirksamen Gebarung (Saldo 3 + Saldo 4)					-316 500,00	-320 000,00	3 500,00
<b>820051</b>				<b>PV-Speicher Wirtschaftshöfe</b>							
				<b>Operative Gebarung</b>							
<b>SU 21 / 31</b>				Summe Erträge / Einzahlungen operative Gebarung			0,00	0,00	0,00	0,00	0,00
<b>SU 22 / 32</b>				Summe Aufwendungen / Auszahlungen operative Gebarung			0,00	0,00	0,00	0,00	0,00
<b>SA 0 / SA 1</b>				(0) Nettoergebnis (21 - 22) / (1) Geldfluss operative Gebarung (31 - 32)			0,00	0,00	0,00	0,00	0,00
2/820051+894005				Entnahmen von zweckgebundenen Haushaltsrücklagen - Sonderrücklage Energiewende	2301	2	100 000,00	0,00	100 000,00	0,00	0,00
<b>SU 23</b>				Summe Haushaltsrücklagen			100 000,00	0,00	100 000,00	0,00	0,00
<b>SA00</b>				Nettoergebnis nach Zuw./Entn. Haushaltsrücklagen (Saldo 0 +/- SU23)			100 000,00	0,00	100 000,00		
				<b>Investive Gebarung</b>							
<b>SU 33</b>				Summe Einzahlungen investive Gebarung					0,00	0,00	0,00
1/820051-062000				Im Bau befindliche technische Anlagen/Fahrzeuge/Maschinen	3414	2 41	0,00	0,00	0,00	100 000,00	100 000,00
<b>SU 34</b>				Summe Auszahlungen investive Gebarung					100 000,00	0,00	100 000,00
<b>SA2</b>				Saldo (2) Geldfluss aus der Investiven Gebarung (33 - 34)					-100 000,00	0,00	-100 000,00
<b>SA3</b>				Saldo (3) Nettofinanzierungssaldo (Saldo 1 + Saldo 2)					-100 000,00	0,00	-100 000,00
				<b>Finanzierungstätigkeit</b>							
<b>SU 35</b>				Summe Einzahlungen aus der Finanzierungstätigkeit					0,00	0,00	0,00
<b>SU 36</b>				Summe Auszahlungen aus der Finanzierungstätigkeit					0,00	0,00	0,00
<b>SA4</b>				Saldo (4) Geldfluss aus der Finanzierungstätigkeit (35 - 36)					0,00	0,00	0,00
<b>SA5</b>				Saldo (5) Geldfluss aus der voranschlagswirksamen Gebarung (Saldo 3 + Saldo 4)					-100 000,00	0,00	-100 000,00
<b>820052</b>				<b>Sanierung Städtischer Wirtschaftshof</b>							
				<b>Operative Gebarung</b>							
<b>SU 21 / 31</b>				Summe Erträge / Einzahlungen operative Gebarung			0,00	0,00	0,00	0,00	0,00
1/820052-720009				Vergütungen zwischen Verwaltungszweigen	2225	3225 2 24	9 500,00	0,00	9 500,00	9 500,00	9 500,00
<b>SU 22 / 32</b>				Summe Aufwendungen / Auszahlungen operative Gebarung			9 500,00	0,00	9 500,00	9 500,00	0,00
<b>SA 0 / SA 1</b>				(0) Nettoergebnis (21 - 22) / (1) Geldfluss operative Gebarung (31 - 32)			-9 500,00	0,00	-9 500,00	-9 500,00	0,00
2/820052+894003				Entnahmen von zweckgebundenen Haushaltsrücklagen - Sonderrücklage Wirtschaftshof	2301	2	144 000,00	0,00	144 000,00	0,00	0,00
<b>SU 23</b>				Summe Haushaltsrücklagen			144 000,00	0,00	144 000,00	0,00	0,00
<b>SA00</b>				Nettoergebnis nach Zuw./Entn. Haushaltsrücklagen (Saldo 0 +/- SU23)			134 500,00	0,00	134 500,00		
				<b>Investive Gebarung</b>							
<b>SU 33</b>				Summe Einzahlungen investive Gebarung					0,00	0,00	0,00

# 1. Nachtragsvoranschlag 2023

Stadtgemeinde Wolfsberg

# NVA Ergebnis- und Finanzierungsvoranschlag Detailnachweis

		MVAG		VC	QU	Ergebnisvoranschlag			Finanzierungsvoranschlag		
		EH	FH			VA 2023 inkl. NVA	VA 2023	1. NVA	VA 2023 inkl. NVA	VA 2023	1. NVA
1/820052-061000	Im Bau befindliche Gebäude und Bauten	3413	2	40		0,00	0,00	0,00	134 500,00	0,00	134 500,00
<b>SU 34</b>	<b>Summe Auszahlungen investive Gebarung</b>								<b>134 500,00</b>	<b>0,00</b>	<b>134 500,00</b>
<b>SA2</b>	<b>Saldo (2) Geldfluss aus der Investiven Gebarung (33 – 34)</b>								<b>-134 500,00</b>	<b>0,00</b>	<b>-134 500,00</b>
<b>SA3</b>	<b>Saldo (3) Nettofinanzierungssaldo (Saldo 1 + Saldo 2)</b>								<b>-144 000,00</b>	<b>0,00</b>	<b>-144 000,00</b>
<b>Finanzierungstätigkeit</b>											
<b>SU 35</b>	<b>Summe Einzahlungen aus der Finanzierungstätigkeit</b>								<b>0,00</b>	<b>0,00</b>	<b>0,00</b>
<b>SU 36</b>	<b>Summe Auszahlungen aus der Finanzierungstätigkeit</b>								<b>0,00</b>	<b>0,00</b>	<b>0,00</b>
<b>SA4</b>	<b>Saldo (4) Geldfluss aus der Finanzierungstätigkeit (35 – 36)</b>								<b>0,00</b>	<b>0,00</b>	<b>0,00</b>
<b>SA5</b>	<b>Saldo (5) Geldfluss aus der voranschlagswirksamen Gebarung (Saldo 3 + Saldo 4)</b>								<b>-144 000,00</b>	<b>0,00</b>	<b>-144 000,00</b>
<b>820261</b>	<b>Ankauf Kommunal-LKW Dreiseitenkipper und Schneepflug</b>										
<b>Operative Gebarung</b>											
<b>SU 21 / 31</b>	<b>Summe Erträge / Einzahlungen operative Gebarung</b>					<b>0,00</b>	<b>0,00</b>	<b>0,00</b>	<b>0,00</b>	<b>0,00</b>	<b>0,00</b>
<b>SU 22 / 32</b>	<b>Summe Aufwendungen / Auszahlungen operative Gebarung</b>					<b>0,00</b>	<b>0,00</b>	<b>0,00</b>	<b>0,00</b>	<b>0,00</b>	<b>0,00</b>
<b>SA 0 / SA 1</b>	<b>(0) Nettoergebnis (21 - 22) / (1) Geldfluss operative Gebarung (31 – 32)</b>					<b>0,00</b>	<b>0,00</b>	<b>0,00</b>	<b>0,00</b>	<b>0,00</b>	<b>0,00</b>
6/820261+894003	Entnahmen von zweckgebundenen Haushaltsrücklagen - Sonderrücklage Wirtschaftshof	2301	1			276 000,00	276 000,00	0,00	0,00	0,00	0,00
<b>SU 23</b>	<b>Summe Haushaltsrücklagen</b>					<b>276 000,00</b>	<b>276 000,00</b>	<b>0,00</b>	<b>0,00</b>	<b>0,00</b>	<b>0,00</b>
<b>SA00</b>	<b>Nettoergebnis nach Zuw./Entn. Haushaltsrücklagen (Saldo 0 +/- SU23)</b>					<b>276 000,00</b>	<b>276 000,00</b>	<b>0,00</b>			
<b>Investive Gebarung</b>											
<b>SU 33</b>	<b>Summe Einzahlungen investive Gebarung</b>								<b>0,00</b>	<b>0,00</b>	<b>0,00</b>
5/820261-040000	Fahrzeuge	3414	1	41		0,00	0,00	0,00	0,00	276 000,00	-276 000,00
5/820261-062000	Im Bau befindliche technische Anlagen/Fahrzeuge/Maschinen	3414	1	41		0,00	0,00	0,00	276 000,00	0,00	276 000,00
<b>SU 34</b>	<b>Summe Auszahlungen investive Gebarung</b>								<b>276 000,00</b>	<b>276 000,00</b>	<b>0,00</b>
<b>SA2</b>	<b>Saldo (2) Geldfluss aus der Investiven Gebarung (33 – 34)</b>								<b>-276 000,00</b>	<b>-276 000,00</b>	<b>0,00</b>
<b>SA3</b>	<b>Saldo (3) Nettofinanzierungssaldo (Saldo 1 + Saldo 2)</b>								<b>-276 000,00</b>	<b>-276 000,00</b>	<b>0,00</b>
<b>Finanzierungstätigkeit</b>											
<b>SU 35</b>	<b>Summe Einzahlungen aus der Finanzierungstätigkeit</b>								<b>0,00</b>	<b>0,00</b>	<b>0,00</b>
<b>SU 36</b>	<b>Summe Auszahlungen aus der Finanzierungstätigkeit</b>								<b>0,00</b>	<b>0,00</b>	<b>0,00</b>
<b>SA4</b>	<b>Saldo (4) Geldfluss aus der Finanzierungstätigkeit (35 – 36)</b>								<b>0,00</b>	<b>0,00</b>	<b>0,00</b>
<b>SA5</b>	<b>Saldo (5) Geldfluss aus der voranschlagswirksamen Gebarung (Saldo 3 + Saldo 4)</b>								<b>-276 000,00</b>	<b>-276 000,00</b>	<b>0,00</b>
<b>820270</b>	<b>Wirtschaftshof - Abbrucharbeiten im Wirtschaftshofareal BA 1</b>										
<b>Operative Gebarung</b>											
<b>SU 21 / 31</b>	<b>Summe Erträge / Einzahlungen operative Gebarung</b>					<b>0,00</b>	<b>0,00</b>	<b>0,00</b>	<b>0,00</b>	<b>0,00</b>	<b>0,00</b>
<b>SU 22 / 32</b>	<b>Summe Aufwendungen / Auszahlungen operative Gebarung</b>					<b>0,00</b>	<b>0,00</b>	<b>0,00</b>	<b>0,00</b>	<b>0,00</b>	<b>0,00</b>

1. Nachtragsvoranschlag 2023

Stadtgemeinde Wolfsberg

NVA Ergebnis- und Finanzierungsvoranschlag Detailnachweis

	MVAG EH FH	VC QU	Ergebnisvoranschlag			Finanzierungsvoranschlag		
			VA 2023 inkl. NVA	VA 2023	1. NVA	VA 2023 inkl. NVA	VA 2023	1. NVA
SA 0 / SA 1		(0) Nettoergebnis (21 - 22) / (1) Geldfluss operative Gebarung (31 - 32)	0,00	0,00	0,00	0,00	0,00	0,00
SU 23		Summe Haushaltsrücklagen	0,00	0,00	0,00	0,00	0,00	0,00
SA00		Nettoergebnis nach Zuw./Entn. Haushaltsrücklagen (Saldo 0 +/- SU23)	0,00	0,00	0,00			
<b>Investive Gebarung</b>								
SU 33		Summe Einzahlungen investive Gebarung				0,00	0,00	0,00
SU 34		Summe Auszahlungen investive Gebarung				0,00	0,00	0,00
SA2		Saldo (2) Geldfluss aus der Investiven Gebarung (33 - 34)				0,00	0,00	0,00
SA3		Saldo (3) Nettofinanzierungssaldo (Saldo 1 + Saldo 2)				0,00	0,00	0,00
<b>Finanzierungstätigkeit</b>								
SU 35		Summe Einzahlungen aus der Finanzierungstätigkeit				0,00	0,00	0,00
SU 36		Summe Auszahlungen aus der Finanzierungstätigkeit				0,00	0,00	0,00
SA4		Saldo (4) Geldfluss aus der Finanzierungstätigkeit (35 - 36)				0,00	0,00	0,00
SA5		Saldo (5) Geldfluss aus der voranschlagswirksamen Gebarung (Saldo 3 + Saldo 4)				0,00	0,00	0,00
820271		PV-Offensive KAT-Halle						
<b>Operative Gebarung</b>								
SU 21 / 31		Summe Erträge / Einzahlungen operative Gebarung	0,00	0,00	0,00	0,00	0,00	0,00
SU 22 / 32		Summe Aufwendungen / Auszahlungen operative Gebarung	0,00	0,00	0,00	0,00	0,00	0,00
SA 0 / SA 1		(0) Nettoergebnis (21 - 22) / (1) Geldfluss operative Gebarung (31 - 32)	0,00	0,00	0,00	0,00	0,00	0,00
SU 23		Summe Haushaltsrücklagen	0,00	0,00	0,00	0,00	0,00	0,00
SA00		Nettoergebnis nach Zuw./Entn. Haushaltsrücklagen (Saldo 0 +/- SU23)	0,00	0,00	0,00			
<b>Investive Gebarung</b>								
SU 33		Summe Einzahlungen investive Gebarung				0,00	0,00	0,00
SU 34		Summe Auszahlungen investive Gebarung				0,00	0,00	0,00
SA2		Saldo (2) Geldfluss aus der Investiven Gebarung (33 - 34)				0,00	0,00	0,00
SA3		Saldo (3) Nettofinanzierungssaldo (Saldo 1 + Saldo 2)				0,00	0,00	0,00
<b>Finanzierungstätigkeit</b>								
SU 35		Summe Einzahlungen aus der Finanzierungstätigkeit				0,00	0,00	0,00
SU 36		Summe Auszahlungen aus der Finanzierungstätigkeit				0,00	0,00	0,00
SA4		Saldo (4) Geldfluss aus der Finanzierungstätigkeit (35 - 36)				0,00	0,00	0,00
SA5		Saldo (5) Geldfluss aus der voranschlagswirksamen Gebarung (Saldo 3 + Saldo 4)				0,00	0,00	0,00



1. Nachtragsvoranschlag 2023

Stadtgemeinde Wolfsberg

NVA Ergebnis- und Finanzierungsvoranschlag Detailnachweis

		MVAG		VC	QU	Ergebnisvoranschlag		Finanzierungsvoranschlag			
		EH	FH			VA 2023 inkl. NVA	VA 2023	1. NVA	VA 2023 inkl. NVA	VA 2023	1. NVA
<b>825</b>	<b>Tierkörperbeseitigung und –verwertung</b>										
SA 0 / SA 1	(0) Nettoergebnis (21 - 22) / (1) Geldfluss operative Gebarung (31 – 32)					-53 200,00	-55 200,00	2 000,00	-47 600,00	-49 600,00	2 000,00
SA00	Nettoergebnis nach Zuw./Entn. Haushaltsrücklagen (Saldo 0 +/- SU23)					-53 200,00	-55 200,00	2 000,00			
SA2	Saldo (2) Geldfluss aus der Investiven Gebarung (33 – 34)								-1 500,00	0,00	-1 500,00
SA3	Saldo (3) Nettofinanzierungssaldo (Saldo 1 + Saldo 2)								-49 100,00	-49 600,00	500,00
SA4	Saldo (4) Geldfluss aus der Finanzierungstätigkeit (35 – 36)								0,00	0,00	0,00
SA5	Saldo (5) Geldfluss aus der voranschlagswirksamen Gebarung (Saldo 3 + Saldo 4)								-49 100,00	-49 600,00	500,00
<b>825000</b>	<b>Tierkörperbeseitigung und -verwertung</b>										
<b>Operative Gebarung</b>											
2/825000+812200	Gebühren für sonst. Leistungen (Sammelstellen)	2114	3114	13		8 000,00	8 000,00	0,00	8 000,00	8 000,00	0,00
2/825000+829020	Sonstige Einnahmen (Sturm 18.8.22)	2116	3116	18		8 100,00	0,00	8 100,00	8 100,00	0,00	8 100,00
<b>SU 21 / 31</b>	<b>Summe Erträge / Einzahlungen operative Gebarung</b>					<b>16 100,00</b>	<b>8 000,00</b>	<b>8 100,00</b>	<b>16 100,00</b>	<b>8 000,00</b>	<b>8 100,00</b>
1/825000-400000	Geringwertige Wirtschaftsgüter des Anlagevermögens	2221	3221	23		-500,00	1 000,00	-1 500,00	-500,00	1 000,00	-1 500,00
1/825000-454000	Reinigungsmittel	2221	3221	23		300,00	300,00	0,00	300,00	300,00	0,00
1/825000-455000	Chemische und sonstige artverwandte Mittel	2221	3221	23		500,00	500,00	0,00	500,00	500,00	0,00
1/825000-511000	Geldbezüge der Vertragsbediensteten in handwerklicher Verwendung	2211	3211	20		16 600,00	16 600,00	0,00	16 600,00	16 600,00	0,00
1/825000-582000	Sonstige Dienstgeberbeiträge zur sozialen Sicherheit	2212	3212	20		3 100,00	3 100,00	0,00	3 100,00	3 100,00	0,00
1/825000-592000	Dotierung von Rückstellungen für Jubiläumszuwendungen	2214				400,00	400,00	0,00	0,00	0,00	0,00
1/825000-600000	Strom	2222	3222	24		6 600,00	6 600,00	0,00	6 600,00	6 600,00	0,00
1/825000-610000	Instandhaltung v.Grund u.Boden	2224	3224	24		100,00	100,00	0,00	100,00	100,00	0,00
1/825000-613000	Instandhaltung von sonstigen Grundstückseinrichtungen	2224	3224	24		3 500,00	3 500,00	0,00	3 500,00	3 500,00	0,00
1/825000-613010	Instandhaltung von sonstigen Grundstückseinrichtungen (Sturm 18.8.22)	2224	3224	24		3 600,00	0,00	3 600,00	3 600,00	0,00	3 600,00
1/825000-619000	Instandhaltung von Sonderanlagen	2224	3224	24		1 000,00	2 000,00	-1 000,00	1 000,00	2 000,00	-1 000,00
1/825000-619030	Instandhaltung von Sonderanlagen (Sturm 18.8.22)	2224	3224	24		4 500,00	0,00	4 500,00	4 500,00	0,00	4 500,00
1/825000-670000	Versicherungen	2222	3222	24		200,00	200,00	0,00	200,00	200,00	0,00
1/825000-680300	Planmäßige Abschreibung	2226				5 200,00	5 200,00	0,00	0,00	0,00	0,00
1/825000-711000	Gebühren f. d. Benützung v.Gemeindeeinricht. gem. FAG	2225	3225	24		4 000,00	4 000,00	0,00	4 000,00	4 000,00	0,00
1/825000-720009	Vergütungen zwischen Verwaltungszweigen	2225	3225	24	*	1 500,00	1 500,00	0,00	1 500,00	1 500,00	0,00

1. Nachtragsvoranschlag 2023

Stadtgemeinde Wolfsberg

NVA Ergebnis- und Finanzierungsvoranschlag Detailnachweis

		MVAG		VC	QU	Ergebnisvoranschlag			Finanzierungsvoranschlag			
		EH	FH			VA 2023 inkl. NVA	VA 2023	1. NVA	VA 2023 inkl. NVA	VA 2023	1. NVA	
1/825000-720059	Vergütungen zwischen Verwaltungszweigen (Sturm 18.8.22)	2225	3225		24	*	500,00	0,00	500,00	500,00	0,00	500,00
1/825000-728000	Entgelte für sonstige Leistungen	2225	3225		24		18 000,00	18 000,00	0,00	18 000,00	18 000,00	0,00
1/825000-729000	Sonstige Aufwendungen	2225	3225		24		200,00	200,00	0,00	200,00	200,00	0,00
<b>SU 22 / 32</b>	<b>Summe Aufwendungen / Auszahlungen operative Gebarung</b>						<b>69 300,00</b>	<b>63 200,00</b>	<b>6 100,00</b>	<b>63 700,00</b>	<b>57 600,00</b>	<b>6 100,00</b>
<b>SA 0 / SA 1</b>	<b>(0) Nettoergebnis (21 - 22) / (1) Geldfluss operative Gebarung (31 - 32)</b>						<b>-53 200,00</b>	<b>-55 200,00</b>	<b>2 000,00</b>	<b>-47 600,00</b>	<b>-49 600,00</b>	<b>2 000,00</b>
<b>SU 23</b>	<b>Summe Haushaltsrücklagen</b>						<b>0,00</b>	<b>0,00</b>	<b>0,00</b>	<b>0,00</b>	<b>0,00</b>	<b>0,00</b>
<b>SA00</b>	<b>Nettoergebnis nach Zuw./Entn. Haushaltsrücklagen (Saldo 0 +/- SU23)</b>						<b>-53 200,00</b>	<b>-55 200,00</b>	<b>2 000,00</b>			
<b>Investive Gebarung</b>												
<b>SU 33</b>	<b>Summe Einzahlungen investive Gebarung</b>									<b>0,00</b>	<b>0,00</b>	<b>0,00</b>
1/825000-020000	Maschinen und maschinelle Anlagen		3414		41		0,00	0,00	0,00	1 500,00	0,00	1 500,00
<b>SU 34</b>	<b>Summe Auszahlungen investive Gebarung</b>									<b>1 500,00</b>	<b>0,00</b>	<b>1 500,00</b>
<b>SA2</b>	<b>Saldo (2) Geldfluss aus der Investiven Gebarung (33 - 34)</b>									<b>-1 500,00</b>	<b>0,00</b>	<b>-1 500,00</b>
<b>SA3</b>	<b>Saldo (3) Nettofinanzierungssaldo (Saldo 1 + Saldo 2)</b>									<b>-49 100,00</b>	<b>-49 600,00</b>	<b>500,00</b>
<b>Finanzierungstätigkeit</b>												
<b>SU 35</b>	<b>Summe Einzahlungen aus der Finanzierungstätigkeit</b>									<b>0,00</b>	<b>0,00</b>	<b>0,00</b>
<b>SU 36</b>	<b>Summe Auszahlungen aus der Finanzierungstätigkeit</b>									<b>0,00</b>	<b>0,00</b>	<b>0,00</b>
<b>SA4</b>	<b>Saldo (4) Geldfluss aus der Finanzierungstätigkeit (35 - 36)</b>									<b>0,00</b>	<b>0,00</b>	<b>0,00</b>
<b>SA5</b>	<b>Saldo (5) Geldfluss aus der voranschlagswirksamen Gebarung (Saldo 3 + Saldo 4)</b>									<b>-49 100,00</b>	<b>-49 600,00</b>	<b>500,00</b>

1. Nachtragsvoranschlag 2023

Stadtgemeinde Wolfsberg

NVA Ergebnis- und Finanzierungsvoranschlag Detailnachweis

		MVAG VC QU			Ergebnisvoranschlag			Finanzierungsvoranschlag		
		EH	FH		VA 2023 inkl. NVA	VA 2023	1. NVA	VA 2023 inkl. NVA	VA 2023	1. NVA
<b>828</b>	<b>Sonstige Märkte</b>									
SA 0 / SA 1	(0) Nettoergebnis (21 - 22) / (1) Geldfluss operative Gebarung (31 – 32)				-72 000,00	-72 000,00	0,00	-61 300,00	-61 300,00	0,00
SA00	Nettoergebnis nach Zuw./Entn. Haushaltsrücklagen (Saldo 0 +/- SU23)				-72 000,00	-72 000,00	0,00			
SA2	Saldo (2) Geldfluss aus der Investiven Gebarung (33 – 34)							0,00	0,00	0,00
SA3	Saldo (3) Nettofinanzierungssaldo (Saldo 1 + Saldo 2)							-61 300,00	-61 300,00	0,00
SA4	Saldo (4) Geldfluss aus der Finanzierungstätigkeit (35 – 36)							0,00	0,00	0,00
SA5	Saldo (5) Geldfluss aus der voranschlagswirksamen Gebarung (Saldo 3 + Saldo 4)							-61 300,00	-61 300,00	0,00
<b>828000</b>	<b>Sonstige Märkte</b>									
<b>Operative Gebarung</b>										
2/828000+811100	Einnahmen aus der Vermietung und Verpachtung (Miete)	2115	3115	14	3 000,00	3 000,00	0,00	3 000,00	3 000,00	0,00
SU 21 / 31	<b>Summe Erträge / Einzahlungen operative Gebarung</b>				<b>3 000,00</b>	<b>3 000,00</b>	<b>0,00</b>	<b>3 000,00</b>	<b>3 000,00</b>	<b>0,00</b>
1/828000-680200	Planmäßige Abschreibung		2226		10 700,00	10 700,00	0,00	0,00	0,00	0,00
SU 22 / 32	<b>Summe Aufwendungen / Auszahlungen operative Gebarung</b>				<b>10 700,00</b>	<b>10 700,00</b>	<b>0,00</b>	<b>0,00</b>	<b>0,00</b>	<b>0,00</b>
SA 0 / SA 1	(0) Nettoergebnis (21 - 22) / (1) Geldfluss operative Gebarung (31 – 32)				-7 700,00	-7 700,00	0,00	3 000,00	3 000,00	0,00
SU 23	Summe Haushaltsrücklagen				0,00	0,00	0,00	0,00	0,00	0,00
SA00	Nettoergebnis nach Zuw./Entn. Haushaltsrücklagen (Saldo 0 +/- SU23)				-7 700,00	-7 700,00	0,00			
<b>Investive Gebarung</b>										
SU 33	Summe Einzahlungen investive Gebarung							0,00	0,00	0,00
SU 34	Summe Auszahlungen investive Gebarung							0,00	0,00	0,00
SA2	Saldo (2) Geldfluss aus der Investiven Gebarung (33 – 34)							0,00	0,00	0,00
SA3	Saldo (3) Nettofinanzierungssaldo (Saldo 1 + Saldo 2)							3 000,00	3 000,00	0,00
<b>Finanzierungstätigkeit</b>										
SU 35	Summe Einzahlungen aus der Finanzierungstätigkeit							0,00	0,00	0,00
SU 36	Summe Auszahlungen aus der Finanzierungstätigkeit							0,00	0,00	0,00
SA4	Saldo (4) Geldfluss aus der Finanzierungstätigkeit (35 – 36)							0,00	0,00	0,00
SA5	Saldo (5) Geldfluss aus der voranschlagswirksamen Gebarung (Saldo 3 + Saldo 4)							3 000,00	3 000,00	0,00
<b>828010</b>	<b>Sonstige Märkte (Bauernmarkt)</b>									
<b>Operative Gebarung</b>										
2/828010+812000	Marktstandsgebühren	2114	3114	13	3 000,00	3 000,00	0,00	3 000,00	3 000,00	0,00
SU 21 / 31	<b>Summe Erträge / Einzahlungen operative Gebarung</b>				<b>3 000,00</b>	<b>3 000,00</b>	<b>0,00</b>	<b>3 000,00</b>	<b>3 000,00</b>	<b>0,00</b>
1/828010-600000	Strom		2222	24	5 500,00	5 500,00	0,00	5 500,00	5 500,00	0,00
1/828010-618000	Instandhaltung von sonstigen Anlagen		2224	24	500,00	500,00	0,00	500,00	500,00	0,00
1/828010-670000	Versicherungen		2222	24	100,00	100,00	0,00	100,00	100,00	0,00
1/828010-720009	Vergütungen zwischen Verwaltungszweigen		2225	24	1 000,00	1 000,00	0,00	1 000,00	1 000,00	0,00

1. Nachtragsvoranschlag 2023

NVA Ergebnis- und Finanzierungsvoranschlag Detailnachweis

Stadtgemeinde Wolfsberg

		MVAG VC QU			Ergebnisvoranschlag			Finanzierungsvoranschlag		
		EH	FH		VA 2023 inkl. NVA	VA 2023	1. NVA	VA 2023 inkl. NVA	VA 2023	1. NVA
1/828010-728000	Entgelte für sonstige Leistungen	2225	3225	24	2 000,00	2 000,00	0,00	2 000,00	2 000,00	0,00
<b>SU 22 / 32</b>	<b>Summe Aufwendungen / Auszahlungen operative Gebarung</b>				<b>9 100,00</b>	<b>9 100,00</b>	<b>0,00</b>	<b>9 100,00</b>	<b>9 100,00</b>	<b>0,00</b>
<b>SA 0 / SA 1</b>	<b>(0) Nettoergebnis (21 - 22) / (1) Geldfluss operative Gebarung (31 - 32)</b>				<b>-6 100,00</b>	<b>-6 100,00</b>	<b>0,00</b>	<b>-6 100,00</b>	<b>-6 100,00</b>	<b>0,00</b>
<b>SU 23</b>	<b>Summe Haushaltsrücklagen</b>				<b>0,00</b>	<b>0,00</b>	<b>0,00</b>	<b>0,00</b>	<b>0,00</b>	<b>0,00</b>
<b>SA00</b>	<b>Nettoergebnis nach Zuw./Entn. Haushaltsrücklagen (Saldo 0 +/- SU23)</b>				<b>-6 100,00</b>	<b>-6 100,00</b>	<b>0,00</b>			
<b>Investive Gebarung</b>										
<b>SU 33</b>	<b>Summe Einzahlungen investive Gebarung</b>							<b>0,00</b>	<b>0,00</b>	<b>0,00</b>
<b>SU 34</b>	<b>Summe Auszahlungen investive Gebarung</b>							<b>0,00</b>	<b>0,00</b>	<b>0,00</b>
<b>SA2</b>	<b>Saldo (2) Geldfluss aus der Investiven Gebarung (33 - 34)</b>							<b>0,00</b>	<b>0,00</b>	<b>0,00</b>
<b>SA3</b>	<b>Saldo (3) Nettofinanzierungssaldo (Saldo 1 + Saldo 2)</b>							<b>-6 100,00</b>	<b>-6 100,00</b>	<b>0,00</b>
<b>Finanzierungstätigkeit</b>										
<b>SU 35</b>	<b>Summe Einzahlungen aus der Finanzierungstätigkeit</b>							<b>0,00</b>	<b>0,00</b>	<b>0,00</b>
<b>SU 36</b>	<b>Summe Auszahlungen aus der Finanzierungstätigkeit</b>							<b>0,00</b>	<b>0,00</b>	<b>0,00</b>
<b>SA4</b>	<b>Saldo (4) Geldfluss aus der Finanzierungstätigkeit (35 - 36)</b>							<b>0,00</b>	<b>0,00</b>	<b>0,00</b>
<b>SA5</b>	<b>Saldo (5) Geldfluss aus der voranschlagswirksamen Gebarung (Saldo 3 + Saldo 4)</b>							<b>-6 100,00</b>	<b>-6 100,00</b>	<b>0,00</b>
<b>828020</b>	<b>Adventmarkt</b>									
<b>Operative Gebarung</b>										
2/828020+829000	Sonstige Einnahmen	2116	3116	18	4 000,00	4 000,00	0,00	4 000,00	4 000,00	0,00
<b>SU 21 / 31</b>	<b>Summe Erträge / Einzahlungen operative Gebarung</b>				<b>4 000,00</b>	<b>4 000,00</b>	<b>0,00</b>	<b>4 000,00</b>	<b>4 000,00</b>	<b>0,00</b>
1/828020-413000	Handelswaren	2221	3221	23	3 000,00	3 000,00	0,00	3 000,00	3 000,00	0,00
1/828020-459000	Sonstige Verbrauchsgüter	2221	3221	23	15 000,00	15 000,00	0,00	15 000,00	15 000,00	0,00
1/828020-600000	Strom	2222	3222	24	3 000,00	3 000,00	0,00	3 000,00	3 000,00	0,00
1/828020-710000	Öffentliche Abgaben (Ausgaben), ohne Gebühren gem. FAG	2225	3225	24	200,00	200,00	0,00	200,00	200,00	0,00
1/828020-720009	Vergütungen zwischen Verwaltungszweigen	2225	3225	24	11 000,00	11 000,00	0,00	11 000,00	11 000,00	0,00
1/828020-728000	Entgelte für sonstige Leistungen	2225	3225	24	29 000,00	29 000,00	0,00	29 000,00	29 000,00	0,00
1/828020-729000	Sonstige Ausgaben	2225	3225	24	1 000,00	1 000,00	0,00	1 000,00	1 000,00	0,00
<b>SU 22 / 32</b>	<b>Summe Aufwendungen / Auszahlungen operative Gebarung</b>				<b>62 200,00</b>	<b>62 200,00</b>	<b>0,00</b>	<b>62 200,00</b>	<b>62 200,00</b>	<b>0,00</b>
<b>SA 0 / SA 1</b>	<b>(0) Nettoergebnis (21 - 22) / (1) Geldfluss operative Gebarung (31 - 32)</b>				<b>-58 200,00</b>	<b>-58 200,00</b>	<b>0,00</b>	<b>-58 200,00</b>	<b>-58 200,00</b>	<b>0,00</b>
<b>SU 23</b>	<b>Summe Haushaltsrücklagen</b>				<b>0,00</b>	<b>0,00</b>	<b>0,00</b>	<b>0,00</b>	<b>0,00</b>	<b>0,00</b>
<b>SA00</b>	<b>Nettoergebnis nach Zuw./Entn. Haushaltsrücklagen (Saldo 0 +/- SU23)</b>				<b>-58 200,00</b>	<b>-58 200,00</b>	<b>0,00</b>			
<b>Investive Gebarung</b>										
<b>SU 33</b>	<b>Summe Einzahlungen investive Gebarung</b>							<b>0,00</b>	<b>0,00</b>	<b>0,00</b>
<b>SU 34</b>	<b>Summe Auszahlungen investive Gebarung</b>							<b>0,00</b>	<b>0,00</b>	<b>0,00</b>
<b>SA2</b>	<b>Saldo (2) Geldfluss aus der Investiven Gebarung (33 - 34)</b>							<b>0,00</b>	<b>0,00</b>	<b>0,00</b>
<b>SA3</b>	<b>Saldo (3) Nettofinanzierungssaldo (Saldo 1 + Saldo 2)</b>							<b>-58 200,00</b>	<b>-58 200,00</b>	<b>0,00</b>

	MVAG	VC	QU	Ergebnisvoranschlag			Finanzierungsvoranschlag			
				EH	FH	VA 2023 inkl. NVA	VA 2023	1. NVA	VA 2023 inkl. NVA	VA 2023
<b>Finanzierungstätigkeit</b>										
SU 35								0,00	0,00	0,00
SU 36								0,00	0,00	0,00
SA4								0,00	0,00	0,00
SA5								-58 200,00	-58 200,00	0,00
<b>83</b>	<b>Betriebsähnliche Einrichtungen und Betriebe (Fortsetzung)</b>									
SA 0 / SA 1										
SA00										
SA2										
SA3										
SA4										
SA5										
<b>839</b>	<b>Sonstige Betriebe und betriebsähnliche Einrichtungen</b>									
SA 0 / SA 1										
SA00										
SA2										
SA3										
SA4										
SA5										
<b>839010</b>	<b>Errichtung Blockheizkraftwerk und Biomassekessel</b>									
<b>Operative Gebarung</b>										
SU 21 / 31										
5/839010-720009										
SU 22 / 32										
SA 0 / SA 1										
6/839010+894005										
SU 23										
SA00										
<b>Investive Gebarung</b>										
6/839010+300001										
6/839010+300002										

# 1. Nachtragsvoranschlag 2023

Stadtgemeinde Wolfsberg

# NVA Ergebnis- und Finanzierungsvoranschlag Detailnachweis

		MVAG		VC	QU	Ergebnisvoranschlag			Finanzierungsvoranschlag		
		EH	FH			VA 2023 inkl. NVA	VA 2023	1. NVA	VA 2023 inkl. NVA	VA 2023	1. NVA
6/839010+301200	Kapitaltransfers von Ländern, Landesfonds und Landeskammern - BZ außerhalb des Rahmen	3331		1	33	0,00	0,00	0,00	180 000,00	0,00	180 000,00
6/839010+304010	Kapitaltransfers von Beteiligungen - Wolfsberger Stadtwerke GmbH	3332		1	34	0,00	0,00	0,00	57 000,00	0,00	57 000,00
<b>SU 33</b>	<b>Summe Einzahlungen investive Gebarung</b>								<b>637 000,00</b>	<b>0,00</b>	<b>637 000,00</b>
5/839010-061000	Im Bau befindliche Gebäude und Bauten	3413		1	40	0,00	0,00	0,00	768 400,00	0,00	768 400,00
<b>SU 34</b>	<b>Summe Auszahlungen investive Gebarung</b>								<b>768 400,00</b>	<b>0,00</b>	<b>768 400,00</b>
<b>SA2</b>	<b>Saldo (2) Geldfluss aus der Investiven Gebarung (33 – 34)</b>								<b>-131 400,00</b>	<b>0,00</b>	<b>-131 400,00</b>
<b>SA3</b>	<b>Saldo (3) Nettofinanzierungssaldo (Saldo 1 + Saldo 2)</b>								<b>-196 400,00</b>	<b>0,00</b>	<b>-196 400,00</b>
<b>Finanzierungstätigkeit</b>											
<b>SU 35</b>	<b>Summe Einzahlungen aus der Finanzierungstätigkeit</b>								<b>0,00</b>	<b>0,00</b>	<b>0,00</b>
<b>SU 36</b>	<b>Summe Auszahlungen aus der Finanzierungstätigkeit</b>								<b>0,00</b>	<b>0,00</b>	<b>0,00</b>
<b>SA4</b>	<b>Saldo (4) Geldfluss aus der Finanzierungstätigkeit (35 – 36)</b>								<b>0,00</b>	<b>0,00</b>	<b>0,00</b>
<b>SA5</b>	<b>Saldo (5) Geldfluss aus der voranschlagswirksamen Gebarung (Saldo 3 + Saldo 4)</b>								<b>-196 400,00</b>	<b>0,00</b>	<b>-196 400,00</b>
<b>84</b>	<b>Liegenschaften, Wohn- und Geschäftsgebäude</b>										
<b>SA 0 / SA 1</b>	<b>(0) Nettoergebnis (21 - 22) / (1) Geldfluss operative Gebarung (31 – 32)</b>					<b>-145 200,00</b>	<b>-82 900,00</b>	<b>-62 300,00</b>	<b>-124 100,00</b>	<b>-61 800,00</b>	<b>-62 300,00</b>
<b>SA00</b>	<b>Nettoergebnis nach Zuw./Entn. Haushaltsrücklagen (Saldo 0 +/- SU23)</b>					<b>-68 300,00</b>	<b>2 400,00</b>	<b>-70 700,00</b>			
<b>SA2</b>	<b>Saldo (2) Geldfluss aus der Investiven Gebarung (33 – 34)</b>								<b>-501 600,00</b>	<b>-489 000,00</b>	<b>-12 600,00</b>
<b>SA3</b>	<b>Saldo (3) Nettofinanzierungssaldo (Saldo 1 + Saldo 2)</b>								<b>-625 700,00</b>	<b>-550 800,00</b>	<b>-74 900,00</b>
<b>SA4</b>	<b>Saldo (4) Geldfluss aus der Finanzierungstätigkeit (35 – 36)</b>								<b>452 000,00</b>	<b>398 400,00</b>	<b>53 600,00</b>
<b>SA5</b>	<b>Saldo (5) Geldfluss aus der voranschlagswirksamen Gebarung (Saldo 3 + Saldo 4)</b>								<b>-173 700,00</b>	<b>-152 400,00</b>	<b>-21 300,00</b>
<b>840</b>	<b>Grundbesitz</b>										
<b>SA 0 / SA 1</b>	<b>(0) Nettoergebnis (21 - 22) / (1) Geldfluss operative Gebarung (31 – 32)</b>					<b>15 300,00</b>	<b>15 300,00</b>	<b>0,00</b>	<b>14 300,00</b>	<b>14 300,00</b>	<b>0,00</b>
<b>SA00</b>	<b>Nettoergebnis nach Zuw./Entn. Haushaltsrücklagen (Saldo 0 +/- SU23)</b>					<b>15 300,00</b>	<b>15 300,00</b>	<b>0,00</b>			
<b>SA2</b>	<b>Saldo (2) Geldfluss aus der Investiven Gebarung (33 – 34)</b>								<b>1 000,00</b>	<b>1 000,00</b>	<b>0,00</b>
<b>SA3</b>	<b>Saldo (3) Nettofinanzierungssaldo (Saldo 1 + Saldo 2)</b>								<b>15 300,00</b>	<b>15 300,00</b>	<b>0,00</b>
<b>SA4</b>	<b>Saldo (4) Geldfluss aus der Finanzierungstätigkeit (35 – 36)</b>								<b>0,00</b>	<b>0,00</b>	<b>0,00</b>
<b>SA5</b>	<b>Saldo (5) Geldfluss aus der voranschlagswirksamen Gebarung (Saldo 3 + Saldo 4)</b>								<b>15 300,00</b>	<b>15 300,00</b>	<b>0,00</b>
<b>840000</b>	<b>Grundbesitz</b>										
<b>Operative Gebarung</b>											
2/840000+801001	Veräußerungen von Grundstücken und Grundstückseinrichtungen (Grundablösen)	2116			30	1 000,00	1 000,00	0,00	0,00	0,00	0,00
2/840000+811000	Einnahmen aus Vermietung u. Verpachtung	2115	3115		14	35 000,00	35 000,00	0,00	35 000,00	35 000,00	0,00
2/840000+811400	Einnahmen aus der Vermietung und Verp. (Nutzungsrechte)	2115	3115		14	4 000,00	4 000,00	0,00	4 000,00	4 000,00	0,00

1. Nachtragsvoranschlag 2023

Stadtgemeinde Wolfsberg

NVA Ergebnis- und Finanzierungsvoranschlag Detailnachweis

		MVAG		VC	QU	Ergebnisvoranschlag		Finanzierungsvoranschlag			
		EH	FH			VA 2023 inkl. NVA	VA 2023	1. NVA	VA 2023 inkl. NVA	VA 2023	1. NVA
2/840000+829000	Sonstige Einnahmen	2116	3116		18	500,00	500,00	0,00	500,00	500,00	0,00
<b>SU 21 / 31</b>	<b>Summe Erträge / Einzahlungen operative Gebarung</b>					<b>40 500,00</b>	<b>40 500,00</b>	<b>0,00</b>	<b>39 500,00</b>	<b>39 500,00</b>	<b>0,00</b>
1/840000-610000	Instandhaltung v.Grund u.Boden	2224	3224		24	6 000,00	6 000,00	0,00	6 000,00	6 000,00	0,00
1/840000-670000	Versicherungen	2222	3222		24	100,00	100,00	0,00	100,00	100,00	0,00
1/840000-700000	Miet- und Pachtaufwand	2223	3223		24	800,00	800,00	0,00	800,00	800,00	0,00
1/840000-710000	Öffentliche Abgaben (Ausgaben), ohne Gebühren gem. FAG	2225	3225		24	4 500,00	4 500,00	0,00	4 500,00	4 500,00	0,00
1/840000-711000	Gebühren f. d. Benützung v.Gemeindeeinricht. gem. FAG	2225	3225		24	10 200,00	10 200,00	0,00	10 200,00	10 200,00	0,00
1/840000-720009	Vergütungen zwischen Verwaltungszweigen	2225	3225		24	2 000,00	2 000,00	0,00	2 000,00	2 000,00	0,00
1/840000-728000	Entgelte für sonstige Leistungen	2225	3225		24	1 500,00	1 500,00	0,00	1 500,00	1 500,00	0,00
1/840000-729000	Sonstige Ausgaben	2225	3225		24	100,00	100,00	0,00	100,00	100,00	0,00
<b>SU 22 / 32</b>	<b>Summe Aufwendungen / Auszahlungen operative Gebarung</b>					<b>25 200,00</b>	<b>25 200,00</b>	<b>0,00</b>	<b>25 200,00</b>	<b>25 200,00</b>	<b>0,00</b>
<b>SA 0 / SA 1</b>	<b>(0) Nettoergebnis (21 - 22) / (1) Geldfluss operative Gebarung (31 - 32)</b>					<b>15 300,00</b>	<b>15 300,00</b>	<b>0,00</b>	<b>14 300,00</b>	<b>14 300,00</b>	<b>0,00</b>
<b>SU 23</b>	<b>Summe Haushaltsrücklagen</b>					<b>0,00</b>	<b>0,00</b>	<b>0,00</b>	<b>0,00</b>	<b>0,00</b>	<b>0,00</b>
<b>SA00</b>	<b>Nettoergebnis nach Zuw./Entn. Haushaltsrücklagen (Saldo 0 +/- SU23)</b>					<b>15 300,00</b>	<b>15 300,00</b>	<b>0,00</b>			
<b>Investive Gebarung</b>											
2/840000+801001	Veräußerungen von Grundstücken und Grundstückseinrichtungen (Grundablösen)		3312		30	0,00	0,00	0,00	1 000,00	1 000,00	0,00
<b>SU 33</b>	<b>Summe Einzahlungen investive Gebarung</b>								<b>1 000,00</b>	<b>1 000,00</b>	<b>0,00</b>
<b>SU 34</b>	<b>Summe Auszahlungen investive Gebarung</b>								<b>0,00</b>	<b>0,00</b>	<b>0,00</b>
<b>SA2</b>	<b>Saldo (2) Geldfluss aus der Investiven Gebarung (33 - 34)</b>								<b>1 000,00</b>	<b>1 000,00</b>	<b>0,00</b>
<b>SA3</b>	<b>Saldo (3) Nettofinanzierungssaldo (Saldo 1 + Saldo 2)</b>								<b>15 300,00</b>	<b>15 300,00</b>	<b>0,00</b>
<b>Finanzierungstätigkeit</b>											
<b>SU 35</b>	<b>Summe Einzahlungen aus der Finanzierungstätigkeit</b>								<b>0,00</b>	<b>0,00</b>	<b>0,00</b>
<b>SU 36</b>	<b>Summe Auszahlungen aus der Finanzierungstätigkeit</b>								<b>0,00</b>	<b>0,00</b>	<b>0,00</b>
<b>SA4</b>	<b>Saldo (4) Geldfluss aus der Finanzierungstätigkeit (35 - 36)</b>								<b>0,00</b>	<b>0,00</b>	<b>0,00</b>
<b>SA5</b>	<b>Saldo (5) Geldfluss aus der voranschlagswirksamen Gebarung (Saldo 3 + Saldo 4)</b>								<b>15 300,00</b>	<b>15 300,00</b>	<b>0,00</b>

1. Nachtragsvoranschlag 2023

Stadtgemeinde Wolfsberg

NVA Ergebnis- und Finanzierungsvoranschlag Detailnachweis

		MVAG		VC	QU	Ergebnisvoranschlag			Finanzierungsvoranschlag			
		EH	FH			VA 2023 inkl. NVA	VA 2023	1. NVA	VA 2023 inkl. NVA	VA 2023	1. NVA	
<b>842</b>	<b>Waldbesitz (soweit nicht bei 866)</b>											
SA 0 / SA 1	(0) Nettoergebnis (21 - 22) / (1) Geldfluss operative Gebarung (31 – 32)					-59 600,00	-46 900,00	-12 700,00	-59 600,00	-46 900,00	-12 700,00	
SA00	Nettoergebnis nach Zuw./Entn. Haushaltsrücklagen (Saldo 0 +/- SU23)					-59 600,00	-46 900,00	-12 700,00				
SA2	Saldo (2) Geldfluss aus der Investiven Gebarung (33 – 34)								0,00	0,00	0,00	
SA3	Saldo (3) Nettofinanzierungssaldo (Saldo 1 + Saldo 2)								-59 600,00	-46 900,00	-12 700,00	
SA4	Saldo (4) Geldfluss aus der Finanzierungstätigkeit (35 – 36)								0,00	0,00	0,00	
SA5	Saldo (5) Geldfluss aus der voranschlagswirksamen Gebarung (Saldo 3 + Saldo 4)								-59 600,00	-46 900,00	-12 700,00	
<b>842000</b>	<b>Waldbesitz</b>											
<b>Operative Gebarung</b>												
2/842000+808000	Veräußerung von Erzeugnissen	2116	3116	16		3 100,00	100,00	3 000,00	3 100,00	100,00	3 000,00	
2/842000+808010	Veräußerung von Erzeugnissen (Sturm 18.8.22)	2116	3116	16		20 400,00	2 000,00	18 400,00	20 400,00	2 000,00	18 400,00	
2/842000+811000	Einnahmen aus Vermietung u. Verpachtung	2115	3115	14		600,00	600,00	0,00	600,00	600,00	0,00	
<b>SU 21 / 31</b>	<b>Summe Erträge / Einzahlungen operative Gebarung</b>					<b>24 100,00</b>	<b>2 700,00</b>	<b>21 400,00</b>	<b>24 100,00</b>	<b>2 700,00</b>	<b>21 400,00</b>	
1/842000-420000	Pflanzliche Rohstoffe	2221	3221	23		700,00	700,00	0,00	700,00	700,00	0,00	
1/842000-420010	Pflanzliche Rohstoffe (Sturm 18.8.22)	2221	3221	23		8 000,00	8 000,00	0,00	8 000,00	8 000,00	0,00	
1/842000-455000	Chemische und sonstige artverwandte Mittel	2221	3221	23		200,00	200,00	0,00	200,00	200,00	0,00	
1/842000-610000	Instandhaltung v.Grund u.Boden	2224	3224	24		200,00	200,00	0,00	200,00	200,00	0,00	
1/842000-711000	Gebühren f. d. Benützung v.Gemeindeeinricht. gem. FAG	2225	3225	24		100,00	0,00	100,00	100,00	0,00	100,00	
1/842000-720009	Vergütungen zwischen Verwaltungszweigen	2225	3225	24	*	2 000,00	2 000,00	0,00	2 000,00	2 000,00	0,00	
1/842000-720059	Vergütungen zwischen Verwaltungszweigen (Sturm 18.8.22)	2225	3225	24	*	20 000,00	20 000,00	0,00	20 000,00	20 000,00	0,00	
1/842000-728000	Entgelte für sonstige Leistungen	2225	3225	24		10 000,00	10 000,00	0,00	10 000,00	10 000,00	0,00	
1/842000-728030	Entgelte für sonstige Leistungen (Sturm 18.8.22)	2225	3225	24		34 000,00	0,00	34 000,00	34 000,00	0,00	34 000,00	
1/842000-729000	Sonstige Ausgaben	2225	3225	24		500,00	500,00	0,00	500,00	500,00	0,00	
1/842000-729009	Sonstige Ausgaben (Sturm 18.8.22)	2225	3225	24		8 000,00	8 000,00	0,00	8 000,00	8 000,00	0,00	
<b>SU 22 / 32</b>	<b>Summe Aufwendungen / Auszahlungen operative Gebarung</b>					<b>83 700,00</b>	<b>49 600,00</b>	<b>34 100,00</b>	<b>83 700,00</b>	<b>49 600,00</b>	<b>34 100,00</b>	
SA 0 / SA 1	(0) Nettoergebnis (21 - 22) / (1) Geldfluss operative Gebarung (31 – 32)					-59 600,00	-46 900,00	-12 700,00	-59 600,00	-46 900,00	-12 700,00	
SU 23	Summe Haushaltsrücklagen					0,00	0,00	0,00	0,00	0,00	0,00	
SA00	Nettoergebnis nach Zuw./Entn. Haushaltsrücklagen (Saldo 0 +/- SU23)					-59 600,00	-46 900,00	-12 700,00				
<b>Investive Gebarung</b>												
SU 33	Summe Einzahlungen investive Gebarung								0,00	0,00	0,00	
SU 34	Summe Auszahlungen investive Gebarung								0,00	0,00	0,00	
SA2	Saldo (2) Geldfluss aus der Investiven Gebarung (33 – 34)								0,00	0,00	0,00	



		MVAG		VC	QU	Ergebnisvoranschlag			Finanzierungsvoranschlag		
		EH	FH			VA 2023 inkl. NVA	VA 2023	1. NVA	VA 2023 inkl. NVA	VA 2023	1. NVA
SA3	Saldo (3) Nettofinanzierungssaldo (Saldo 1 + Saldo 2)								-59 600,00	-46 900,00	-12 700,00
<b>Finanzierungstätigkeit</b>											
SU 35	Summe Einzahlungen aus der Finanzierungstätigkeit								0,00	0,00	0,00
SU 36	Summe Auszahlungen aus der Finanzierungstätigkeit								0,00	0,00	0,00
SA4	Saldo (4) Geldfluss aus der Finanzierungstätigkeit (35 – 36)								0,00	0,00	0,00
SA5	Saldo (5) Geldfluss aus der voranschlagswirksamen Gebarung (Saldo 3 + Saldo 4)								-59 600,00	-46 900,00	-12 700,00

Entwurf

1. Nachtragsvoranschlag 2023

Stadtgemeinde Wolfsberg

NVA Ergebnis- und Finanzierungsvoranschlag Detailnachweis

	MVAG	VC	QU	Ergebnisvoranschlag			Finanzierungsvoranschlag			
				EH	FH	VA 2023 inkl. NVA	VA 2023	1. NVA	VA 2023 inkl. NVA	VA 2023
<b>846</b>	<b>Wohn- und Geschäftsgebäude (soweit nicht bei 853)</b>									
SA 0 / SA 1	(0) Nettoergebnis (21 - 22) / (1) Geldfluss operative Gebarung (31 – 32)			-72 100,00	-15 400,00	-56 700,00	-50 600,00	6 100,00	-56 700,00	
SA00	Nettoergebnis nach Zuw./Entn. Haushaltsrücklagen (Saldo 0 +/- SU23)			-72 100,00	-15 400,00	-56 700,00				
SA2	Saldo (2) Geldfluss aus der Investiven Gebarung (33 – 34)						-440 000,00	-440 000,00	0,00	
SA3	Saldo (3) Nettofinanzierungssaldo (Saldo 1 + Saldo 2)						-490 600,00	-433 900,00	-56 700,00	
SA4	Saldo (4) Geldfluss aus der Finanzierungstätigkeit (35 – 36)						452 000,00	398 400,00	53 600,00	
SA5	Saldo (5) Geldfluss aus der voranschlagswirksamen Gebarung (Saldo 3 + Saldo 4)						-38 600,00	-35 500,00	-3 100,00	
<b>846000</b>	<b>Wohn-u.Geschäftsgebäude-Klagenfurter Str. 2 (Jugend am Werl)</b>									
<b>Operative Gebarung</b>										
2/846000+811100	Einnahmen aus der Vermietung und Verpachtung (Miete)	2115	3115	14	39 000,00	39 000,00	0,00	39 000,00	39 000,00	0,00
2/846000+811200	Einnahmen aus der Vermietung und Verpachtung (BK)	2115	3115	14	26 400,00	26 400,00	0,00	26 400,00	26 400,00	0,00
2/846000+813000	Erträge aus der Auflösung von Investitionszuschüssen (Kapitaltransfers)	2127			6 700,00	6 700,00	0,00	0,00	0,00	0,00
<b>SU 21 / 31</b>	<b>Summe Erträge / Einzahlungen operative Gebarung</b>				<b>72 100,00</b>	<b>72 100,00</b>	<b>0,00</b>	<b>65 400,00</b>	<b>65 400,00</b>	<b>0,00</b>
1/846000-400000	Geringwertige Wirtschaftsgüter des Anlagevermögens	2221	3221	23	100,00	100,00	0,00	100,00	100,00	0,00
1/846000-459000	Sonstige Verbrauchsgüter	2221	3221	23	100,00	100,00	0,00	100,00	100,00	0,00
1/846000-600030	Fernwärme	2222	3222	24	22 000,00	22 000,00	0,00	22 000,00	22 000,00	0,00
1/846000-614000	Instandhaltung von Gebäuden	2224	3224	24	10 100,00	10 100,00	0,00	10 100,00	10 100,00	0,00
1/846000-618000	Instandhaltung von sonstigen Anlagen	2224	3224	24	300,00	300,00	0,00	300,00	300,00	0,00
1/846000-631000	Telekommunikationsdienste	2222	3222	24	300,00	300,00	0,00	300,00	300,00	0,00
1/846000-670000	Versicherungen	2222	3222	24	1 400,00	1 400,00	0,00	1 400,00	1 400,00	0,00
1/846000-680200	Planmäßige Abschreibung	2226			900,00	900,00	0,00	0,00	0,00	0,00
1/846000-680300	Planmäßige Abschreibung	2226			26 600,00	26 600,00	0,00	0,00	0,00	0,00
1/846000-680500	Planmäßige Abschreibung	2226			600,00	600,00	0,00	0,00	0,00	0,00
1/846000-680700	Planmäßige Abschreibung	2226			100,00	100,00	0,00	0,00	0,00	0,00
1/846000-711000	Gebühren f. d. Benützung v. Gemeindeeinricht. gem. FAG	2225	3225	24	6 300,00	6 300,00	0,00	6 300,00	6 300,00	0,00
<b>SU 22 / 32</b>	<b>Summe Aufwendungen / Auszahlungen operative Gebarung</b>				<b>68 800,00</b>	<b>68 800,00</b>	<b>0,00</b>	<b>40 600,00</b>	<b>40 600,00</b>	<b>0,00</b>
SA 0 / SA 1	(0) Nettoergebnis (21 - 22) / (1) Geldfluss operative Gebarung (31 – 32)				<b>3 300,00</b>	<b>3 300,00</b>	<b>0,00</b>	<b>24 800,00</b>	<b>24 800,00</b>	<b>0,00</b>
SU 23	Summe Haushaltsrücklagen				0,00	0,00	0,00	0,00	0,00	
SA00	Nettoergebnis nach Zuw./Entn. Haushaltsrücklagen (Saldo 0 +/- SU23)				<b>3 300,00</b>	<b>3 300,00</b>	<b>0,00</b>			
<b>Investive Gebarung</b>										
SU 33	Summe Einzahlungen investive Gebarung							0,00	0,00	0,00
SU 34	Summe Auszahlungen investive Gebarung							0,00	0,00	0,00
SA2	Saldo (2) Geldfluss aus der Investiven Gebarung (33 – 34)							0,00	0,00	0,00
SA3	Saldo (3) Nettofinanzierungssaldo (Saldo 1 + Saldo 2)							24 800,00	24 800,00	0,00

# 1. Nachtragsvoranschlag 2023

Stadtgemeinde Wolfsberg

# NVA Ergebnis- und Finanzierungsvoranschlag Detailnachweis

		MVAG VC QU			Ergebnisvoranschlag			Finanzierungsvoranschlag		
		EH	FH		VA 2023 inkl. NVA	VA 2023	1. NVA	VA 2023 inkl. NVA	VA 2023	1. NVA
<b>Finanzierungstätigkeit</b>										
<b>SU 35</b>	<b>Summe Einzahlungen aus der Finanzierungstätigkeit</b>							<b>0,00</b>	<b>0,00</b>	<b>0,00</b>
<b>SU 36</b>	<b>Summe Auszahlungen aus der Finanzierungstätigkeit</b>							<b>0,00</b>	<b>0,00</b>	<b>0,00</b>
<b>SA4</b>	<b>Saldo (4) Geldfluss aus der Finanzierungstätigkeit (35 – 36)</b>							<b>0,00</b>	<b>0,00</b>	<b>0,00</b>
<b>SA5</b>	<b>Saldo (5) Geldfluss aus der voranschlagswirksamen Gebarung (Saldo 3 + Saldo 4)</b>							<b>24 800,00</b>	<b>24 800,00</b>	<b>0,00</b>
<b>846070 Stadthaus Hoher Platz 1</b>										
<b>Operative Gebarung</b>										
<b>SU 21 / 31</b>	<b>Summe Erträge / Einzahlungen operative Gebarung</b>				<b>0,00</b>	<b>0,00</b>	<b>0,00</b>	<b>0,00</b>	<b>0,00</b>	<b>0,00</b>
1/846070-451003	Brennstoffe (Gebäude VSt. 66,2 %)	2221	3221	23	15 000,00	0,00	15 000,00	15 000,00	0,00	15 000,00
1/846070-459001	Sonstige Verbrauchsgüter (VSt. 100 %)	2221	3221	23	1 000,00	0,00	1 000,00	1 000,00	0,00	1 000,00
1/846070-459002	Sonstige Verbrauchsgüter (VSt. 0 %)	2221	3221	23	1 000,00	0,00	1 000,00	1 000,00	0,00	1 000,00
1/846070-459003	Sonstige Verbrauchsgüter (Gebäude VSt. 66,2 %)	2221	3221	23	1 000,00	0,00	1 000,00	1 000,00	0,00	1 000,00
1/846070-459004	Sonstige Verbrauchsgüter (Top 6 VSt. 55,3 %)	2221	3221	23	1 000,00	0,00	1 000,00	1 000,00	0,00	1 000,00
1/846070-600002	Strom (VSt. 0 %)	2222	3222	24	1 000,00	0,00	1 000,00	1 000,00	0,00	1 000,00
1/846070-600003	Strom (Gebäude VSt. 66,2 %)	2222	3222	24	1 000,00	0,00	1 000,00	1 000,00	0,00	1 000,00
1/846070-614001	Instandhaltung von Gebäuden und Bauten (VSt. 100 %)	2224	3224	24	5 000,00	0,00	5 000,00	5 000,00	0,00	5 000,00
1/846070-614002	Instandhaltung von Gebäuden und Bauten (VSt. 0 %)	2224	3224	24	5 000,00	0,00	5 000,00	5 000,00	0,00	5 000,00
1/846070-614003	Instandhaltung von Gebäuden und Bauten (Gebäude VSt. 66,2 %)	2224	3224	24	5 000,00	0,00	5 000,00	5 000,00	0,00	5 000,00
1/846070-614004	Instandhaltung von Gebäuden und Bauten (Top 6 VSt. 55,3 %)	2224	3224	24	5 000,00	0,00	5 000,00	5 000,00	0,00	5 000,00
5/846070-640000	Rechts- und Beratungsaufwand	2222	3222	1 24	12 000,00	12 000,00	0,00	12 000,00	12 000,00	0,00
1/846070-640003	Rechts- und Beratungsaufwand (Gebäude Vst. 66,2%)	2222	3222	24	5 000,00	0,00	5 000,00	5 000,00	0,00	5 000,00
1/846070-650000	Zinsen für Finanzschulden in Euro	2241	3241	25	6 700,00	6 700,00	0,00	6 700,00	6 700,00	0,00
1/846070-710000	Öffentliche Abgaben, ohne Gebühren gemäß FAG	2225	3225	24	700,00	0,00	700,00	700,00	0,00	700,00
1/846070-711003	Gebühren f. d. Benützung v.Gemeindeeinricht. gem. FAG (Gebäude VSt. 66,2 %)	2225	3225	24	2 000,00	0,00	2 000,00	2 000,00	0,00	2 000,00
1/846070-720019	Vergütungen zwischen Verwaltungszweigen (VSt. 100 %)	2225	3225	24	* 1 000,00	0,00	1 000,00	1 000,00	0,00	1 000,00
1/846070-720029	Vergütungen zwischen Verwaltungszweigen (VSt. 0 %)	2225	3225	24	* 1 000,00	0,00	1 000,00	1 000,00	0,00	1 000,00
1/846070-720039	Vergütungen zwischen Verwaltungszweigen (Gebäude VSt. 66,2 %)	2225	3225	24	* 1 000,00	0,00	1 000,00	1 000,00	0,00	1 000,00

# 1. Nachtragsvoranschlag 2023

Stadtgemeinde Wolfsberg

# NVA Ergebnis- und Finanzierungsvoranschlag Detailnachweis

		MVAG		VC	QU	Ergebnisvoranschlag			Finanzierungsvoranschlag			
		EH	FH			VA 2023 inkl. NVA	VA 2023	1. NVA	VA 2023 inkl. NVA	VA 2023	1. NVA	
1/846070-720049	Vergütungen zwischen Verwaltungszweigen (Top 6 VSt. 55,3 %)	2225	3225		24	*	1 000,00	0,00	1 000,00	1 000,00	0,00	1 000,00
1/846070-729001	Sonstige Aufwendungen (VSt. 100 %)	2225	3225		24		1 000,00	0,00	1 000,00	1 000,00	0,00	1 000,00
1/846070-729002	Sonstige Aufwendungen (VSt. 0 %)	2225	3225		24		1 000,00	0,00	1 000,00	1 000,00	0,00	1 000,00
1/846070-729003	Sonstige Aufwendungen (Gebäude VSt. 66,2 %)	2225	3225		24		1 000,00	0,00	1 000,00	1 000,00	0,00	1 000,00
1/846070-729004	Sonstige Aufwendungen (Top 6 VSt. 55,3 %)	2225	3225		24		1 000,00	0,00	1 000,00	1 000,00	0,00	1 000,00
<b>SU 22 / 32</b>	<b>Summe Aufwendungen / Auszahlungen operative Gebarung</b>						<b>75 400,00</b>	<b>18 700,00</b>	<b>56 700,00</b>	<b>75 400,00</b>	<b>18 700,00</b>	<b>56 700,00</b>
<b>SA 0 / SA 1</b>	<b>(0) Nettoergebnis (21 - 22) / (1) Geldfluss operative Gebarung (31 - 32)</b>						<b>-75 400,00</b>	<b>-18 700,00</b>	<b>-56 700,00</b>	<b>-75 400,00</b>	<b>-18 700,00</b>	<b>-56 700,00</b>
<b>SU 23</b>	<b>Summe Haushaltsrücklagen</b>						<b>0,00</b>	<b>0,00</b>	<b>0,00</b>	<b>0,00</b>	<b>0,00</b>	<b>0,00</b>
<b>SA00</b>	<b>Nettoergebnis nach Zuw./Entn. Haushaltsrücklagen (Saldo 0 +/- SU23)</b>						<b>-75 400,00</b>	<b>-18 700,00</b>	<b>-56 700,00</b>			
<b>Investive Gebarung</b>												
6/846070+301200	Kapitaltransfers von Ländern, Landesfonds und Landeskammern - BZ außerhalb des Rahmen		3331	1	33		0,00	0,00	0,00	200 000,00	200 000,00	0,00
<b>SU 33</b>	<b>Summe Einzahlungen investive Gebarung</b>									<b>200 000,00</b>	<b>200 000,00</b>	<b>0,00</b>
5/846070-000000	Bebaute Grundstücke		3412	1	40		0,00	0,00	0,00	154 000,00	148 000,00	6 000,00
5/846070-010000	Gebäude und Bauten		3413	1	40		0,00	0,00	0,00	486 000,00	492 000,00	-6 000,00
<b>SU 34</b>	<b>Summe Auszahlungen investive Gebarung</b>									<b>640 000,00</b>	<b>640 000,00</b>	<b>0,00</b>
<b>SA2</b>	<b>Saldo (2) Geldfluss aus der Investiven Gebarung (33 - 34)</b>									<b>-440 000,00</b>	<b>-440 000,00</b>	<b>0,00</b>
<b>SA3</b>	<b>Saldo (3) Nettofinanzierungssaldo (Saldo 1 + Saldo 2)</b>									<b>-515 400,00</b>	<b>-458 700,00</b>	<b>-56 700,00</b>
<b>Finanzierungstätigkeit</b>												
2/846070+341000	Investitionsdarlehen von Ländern, Landesfonds und Landeskammern		3511		54		0,00	0,00	0,00	452 000,00	452 000,00	0,00
<b>SU 35</b>	<b>Summe Einzahlungen aus der Finanzierungstätigkeit</b>									<b>452 000,00</b>	<b>452 000,00</b>	<b>0,00</b>
1/846070-341000	Investitionsdarlehen von Ländern, Landesfonds und Landeskammern		3611		64		0,00	0,00	0,00	0,00	53 600,00	-53 600,00
<b>SU 36</b>	<b>Summe Auszahlungen aus der Finanzierungstätigkeit</b>									<b>0,00</b>	<b>53 600,00</b>	<b>-53 600,00</b>
<b>SA4</b>	<b>Saldo (4) Geldfluss aus der Finanzierungstätigkeit (35 - 36)</b>									<b>452 000,00</b>	<b>398 400,00</b>	<b>53 600,00</b>
<b>SA5</b>	<b>Saldo (5) Geldfluss aus der voranschlagswirksamen Gebarung (Saldo 3 + Saldo 4)</b>									<b>-63 400,00</b>	<b>-60 300,00</b>	<b>-3 100,00</b>

# 1. Nachtragsvoranschlag 2023

Stadtgemeinde Wolfsberg

# NVA Ergebnis- und Finanzierungsvoranschlag Detailnachweis

	MVAG	VC	QU	Ergebnisvoranschlag			Finanzierungsvoranschlag		
				EH	FH	VA 2023 inkl. NVA	VA 2023	1. NVA	VA 2023 inkl. NVA
<b>849</b>	<b>Sonstige Liegenschaften</b>								
<b>SA 0 / SA 1</b>	<b>(0) Nettoergebnis (21 - 22) / (1) Geldfluss operative Gebarung (31 - 32)</b>			<b>-28 800,00</b>	<b>-35 900,00</b>	<b>7 100,00</b>	<b>-28 200,00</b>	<b>-35 300,00</b>	<b>7 100,00</b>
<b>SA00</b>	<b>Nettoergebnis nach Zuw./Entn. Haushaltsrücklagen (Saldo 0 +/- SU23)</b>			<b>48 100,00</b>	<b>49 400,00</b>	<b>-1 300,00</b>			
<b>SA2</b>	<b>Saldo (2) Geldfluss aus der Investiven Gebarung (33 - 34)</b>						<b>-62 600,00</b>	<b>-50 000,00</b>	<b>-12 600,00</b>
<b>SA3</b>	<b>Saldo (3) Nettofinanzierungssaldo (Saldo 1 + Saldo 2)</b>						<b>-90 800,00</b>	<b>-85 300,00</b>	<b>-5 500,00</b>
<b>SA4</b>	<b>Saldo (4) Geldfluss aus der Finanzierungstätigkeit (35 - 36)</b>						<b>0,00</b>	<b>0,00</b>	<b>0,00</b>
<b>SA5</b>	<b>Saldo (5) Geldfluss aus der voranschlagswirksamen Gebarung (Saldo 3 + Saldo 4)</b>						<b>-90 800,00</b>	<b>-85 300,00</b>	<b>-5 500,00</b>
<b>849001</b>	<b>Villa Rikli (Erbschaft Mag. Simak)</b>								
<b>Operative Gebarung</b>									
2/849001+813000	Erträge aus der Auflösung von Investitionszuschüssen (Kapitaltransfers)	2127			600,00	600,00	0,00	0,00	0,00
2/849001+823000	Zinsen	2131	3131	14	100,00	100,00	0,00	100,00	100,00
2/849001+829000	Sonstige Erträge	2116	3116	18	8 400,00	0,00	8 400,00	8 400,00	0,00
<b>SU 21 / 31</b>	<b>Summe Erträge / Einzahlungen operative Gebarung</b>				<b>9 100,00</b>	<b>700,00</b>	<b>8 400,00</b>	<b>8 500,00</b>	<b>100,00</b>
1/849001-400000	Geringwertige Wirtschaftsgüter (GWG)	2221	3221	23	1 000,00	1 000,00	0,00	1 000,00	1 000,00
1/849001-459000	Sonstige Verbrauchsgüter	2221	3221	23	1 000,00	1 000,00	0,00	1 000,00	1 000,00
1/849001-600000	Strom	2222	3222	24	5 000,00	5 000,00	0,00	5 000,00	5 000,00
1/849001-614000	Instandhaltung von Gebäuden und Bauten	2224	3224	24	15 000,00	15 000,00	0,00	15 000,00	15 000,00
1/849001-618000	Instandhaltung von sonstigen Anlagen	2224	3224	24	5 000,00	5 000,00	0,00	5 000,00	5 000,00
1/849001-640000	Rechts- und Beratungsaufwand	2222	3222	24	700,00	0,00	700,00	700,00	0,00
1/849001-659000	Geldverkehrs- und Bankspesen	2244	3244	24	100,00	100,00	0,00	100,00	100,00
1/849001-670000	Versicherungen	2222	3222	24	1 100,00	1 100,00	0,00	1 100,00	1 100,00
1/849001-680300	Planmäßige Abschreibung	2226			1 200,00	1 200,00	0,00	0,00	0,00
1/849001-710000	Öffentliche Abgaben, ohne Gebühren gemäß FAG	2225	3225	24	100,00	100,00	0,00	100,00	100,00
1/849001-710200	Öffentliche Abgaben - Ausgaben (KESt)	2225	3225	24	100,00	100,00	0,00	100,00	100,00
1/849001-711000	Gebühren für die Benützung von Gemeindeeinrichtungen und Anlagen gemäß FAG	2225	3225	24	600,00	0,00	600,00	600,00	0,00
1/849001-720009	Vergütungen zwischen Verwaltungszweigen	2225	3225	24	5 000,00	5 000,00	0,00	5 000,00	5 000,00
1/849001-728000	Entgelte für sonstige Leistungen	2225	3225	24	2 000,00	2 000,00	0,00	2 000,00	2 000,00
<b>SU 22 / 32</b>	<b>Summe Aufwendungen / Auszahlungen operative Gebarung</b>				<b>37 900,00</b>	<b>36 600,00</b>	<b>1 300,00</b>	<b>36 700,00</b>	<b>35 400,00</b>
<b>SA 0 / SA 1</b>	<b>(0) Nettoergebnis (21 - 22) / (1) Geldfluss operative Gebarung (31 - 32)</b>				<b>-28 800,00</b>	<b>-35 900,00</b>	<b>7 100,00</b>	<b>-28 200,00</b>	<b>-35 300,00</b>
2/849001+894000	Entnahmen von zweckgebundenen Haushaltsrücklagen - Sonderrücklage Villa Rikli für Investitionen	2301		2	50 000,00	50 000,00	0,00	0,00	0,00

# 1. Nachtragsvoranschlag 2023

Stadtgemeinde Wolfsberg

# NVA Ergebnis- und Finanzierungsvoranschlag Detailnachweis

		MVAG VC QU		Ergebnisvoranschlag			Finanzierungsvoranschlag		
		EH	FH	VA 2023 inkl. NVA	VA 2023	1. NVA	VA 2023 inkl. NVA	VA 2023	1. NVA
2/849001+894001	Entnahmen von zweckgebundenen Haushaltsrücklagen - Sonderrücklage Villa Rikli für operative Gebarung	2301		35 300,00	35 300,00	0,00	0,00	0,00	0,00
1/849001-794000	Zuweisung an zweckgebundene Haushaltsrücklagen - Sonderrücklage Villa Rikli	2401		8 400,00	0,00	8 400,00	0,00	0,00	0,00
<b>SU 23</b>	<b>Summe Haushaltsrücklagen</b>			<b>76 900,00</b>	<b>85 300,00</b>	<b>-8 400,00</b>	<b>0,00</b>	<b>0,00</b>	<b>0,00</b>
<b>SA00</b>	<b>Nettoergebnis nach Zuw./Entn. Haushaltsrücklagen (Saldo 0 +/- SU23)</b>			<b>48 100,00</b>	<b>49 400,00</b>	<b>-1 300,00</b>			
<b>Investive Gebarung</b>									
2/849001+307000	Kapitaltransfers von privaten Haushalten und privaten Organisationen ohne Erwerbszweck und andere	3334	2 34	0,00	0,00	0,00	653 500,00	0,00	653 500,00
<b>SU 33</b>	<b>Summe Einzahlungen investive Gebarung</b>						<b>653 500,00</b>	<b>0,00</b>	<b>653 500,00</b>
1/849001-000000	Bebaute Grundstücke	3412	2 40	0,00	0,00	0,00	104 600,00	0,00	104 600,00
1/849001-001000	Unbebaute Grundstücke	3412	2 40	0,00	0,00	0,00	294 800,00	0,00	294 800,00
1/849001-010000	Gebäude und Bauten	3413	2 40	0,00	0,00	0,00	316 700,00	50 000,00	266 700,00
<b>SU 34</b>	<b>Summe Auszahlungen investive Gebarung</b>						<b>716 100,00</b>	<b>50 000,00</b>	<b>666 100,00</b>
<b>SA2</b>	<b>Saldo (2) Geldfluss aus der Investiven Gebarung (33 – 34)</b>						<b>-62 600,00</b>	<b>-50 000,00</b>	<b>-12 600,00</b>
<b>SA3</b>	<b>Saldo (3) Nettofinanzierungssaldo (Saldo 1 + Saldo 2)</b>						<b>-90 800,00</b>	<b>-85 300,00</b>	<b>-5 500,00</b>
<b>Finanzierungstätigkeit</b>									
<b>SU 35</b>	<b>Summe Einzahlungen aus der Finanzierungstätigkeit</b>						<b>0,00</b>	<b>0,00</b>	<b>0,00</b>
<b>SU 36</b>	<b>Summe Auszahlungen aus der Finanzierungstätigkeit</b>						<b>0,00</b>	<b>0,00</b>	<b>0,00</b>
<b>SA4</b>	<b>Saldo (4) Geldfluss aus der Finanzierungstätigkeit (35 – 36)</b>						<b>0,00</b>	<b>0,00</b>	<b>0,00</b>
<b>SA5</b>	<b>Saldo (5) Geldfluss aus der voranschlagswirksamen Gebarung (Saldo 3 + Saldo 4)</b>						<b>-90 800,00</b>	<b>-85 300,00</b>	<b>-5 500,00</b>

1. Nachtragsvoranschlag 2023

Stadtgemeinde Wolfsberg

NVA Ergebnis- und Finanzierungsvoranschlag Detailnachweis

		MVAG VC QU			Ergebnisvoranschlag			Finanzierungsvoranschlag		
		EH	FH		VA 2023 inkl. NVA	VA 2023	1. NVA	VA 2023 inkl. NVA	VA 2023	1. NVA
<b>85</b>	<b>Betriebe mit marktbestimmter Tätigkeit</b>									
SA 0 / SA 1	(0) Nettoergebnis (21 - 22) / (1) Geldfluss operative Gebarung (31 – 32)				-430 800,00	-488 100,00	57 300,00	-264 700,00	-322 000,00	57 300,00
SA00	Nettoergebnis nach Zuw./Entn. Haushaltsrücklagen (Saldo 0 +/- SU23)				-443 100,00	-488 100,00	45 000,00			
SA2	Saldo (2) Geldfluss aus der Investiven Gebarung (33 – 34)							-108 400,00	-90 400,00	-18 000,00
SA3	Saldo (3) Nettofinanzierungssaldo (Saldo 1 + Saldo 2)							-373 100,00	-412 400,00	39 300,00
SA4	Saldo (4) Geldfluss aus der Finanzierungstätigkeit (35 – 36)							474 300,00	474 300,00	0,00
SA5	Saldo (5) Geldfluss aus der voranschlagswirksamen Gebarung (Saldo 3 + Saldo 4)							101 200,00	61 900,00	39 300,00
<b>850</b>	<b>Betriebe der Wasserversorgung</b>									
SA 0 / SA 1	(0) Nettoergebnis (21 - 22) / (1) Geldfluss operative Gebarung (31 – 32)				-7 700,00	-7 700,00	0,00	0,00	0,00	0,00
SA00	Nettoergebnis nach Zuw./Entn. Haushaltsrücklagen (Saldo 0 +/- SU23)				-7 700,00	-7 700,00	0,00			
SA2	Saldo (2) Geldfluss aus der Investiven Gebarung (33 – 34)							0,00	0,00	0,00
SA3	Saldo (3) Nettofinanzierungssaldo (Saldo 1 + Saldo 2)							0,00	0,00	0,00
SA4	Saldo (4) Geldfluss aus der Finanzierungstätigkeit (35 – 36)							0,00	0,00	0,00
SA5	Saldo (5) Geldfluss aus der voranschlagswirksamen Gebarung (Saldo 3 + Saldo 4)							0,00	0,00	0,00
<b>850010</b>	<b>Wasserversorgung Wolfsberg</b>									
<b>Operative Gebarung</b>										
2/850010+827000	Kostensätze f.d. Überlassung v. Bediensteten an Dritte	2116	3116	18	217 400,00	217 400,00	0,00	217 400,00	217 400,00	0,00
2/850010+850100	Interessentenbeiträge v.Grundstückseig./Anrainern/GmbH	2111	3111	10	106 700,00	106 700,00	0,00	106 700,00	106 700,00	0,00
2/850010+852100	Gebühren für die Benützung von Gemeindeeinrichtungen und -anlagen	2113	3113	12	2 363 400,00	2 363 400,00	0,00	2 363 400,00	2 363 400,00	0,00
2/850010+852200	Bereitstellungsgebühr	2113	3113	12	227 000,00	227 000,00	0,00	227 000,00	227 000,00	0,00
<b>SU 21 / 31</b>	<b>Summe Erträge / Einzahlungen operative Gebarung</b>				<b>2 914 500,00</b>	<b>2 914 500,00</b>	<b>0,00</b>	<b>2 914 500,00</b>	<b>2 914 500,00</b>	<b>0,00</b>
1/850010-511000	Geldbezüge der Vertragsbediensteten in handw.Verwendung	2211	3211	20	91 800,00	91 800,00	0,00	91 800,00	91 800,00	0,00
1/850010-565000	Mehrleistungsvergütungen	2211	3211	20	3 000,00	3 000,00	0,00	3 000,00	3 000,00	0,00
1/850010-567000	Belohnungen und Geldaushilfen	2213	3213	20	200,00	200,00	0,00	200,00	200,00	0,00
1/850010-569000	Sonstige Nebengebühren	2211	3211	20	700,00	700,00	0,00	700,00	700,00	0,00
1/850010-580000	Dienstgeberbeitrag zum Ausgleichsfonds für FB	2212	3212	20	3 600,00	3 600,00	0,00	3 600,00	3 600,00	0,00
1/850010-581100	Betriebliche Kollektivversicherung § 72 K-GMG	2212	3212	20	900,00	900,00	0,00	900,00	900,00	0,00
1/850010-582000	Sonstige Dienstgeberbeiträge zur sozialen Sicherheit	2212	3212	20	19 300,00	19 300,00	0,00	19 300,00	19 300,00	0,00
1/850010-588000	Kommunalsteuer	2212	3212	20	2 800,00	2 800,00	0,00	2 800,00	2 800,00	0,00
1/850010-591000	Dotierung von Rückstellungen für Abfertigungen	2214			5 800,00	5 800,00	0,00	0,00	0,00	0,00

1. Nachtragsvoranschlag 2023

Stadtgemeinde Wolfsberg

NVA Ergebnis- und Finanzierungsvoranschlag Detailnachweis

		MVAG VC QU		Ergebnisvoranschlag		Finanzierungsvoranschlag				
		EH	FH	VA 2023 inkl. NVA	VA 2023	1. NVA	VA 2023 inkl. NVA	VA 2023	1. NVA	
1/850010-592000	Dotierung von Rückstellungen für Jubiläumswendungen	2214		1 900,00	1 900,00	0,00	0,00	0,00	0,00	
1/850010-670000	Versicherungen	2222	3222	24	32 000,00	32 000,00	0,00	32 000,00	32 000,00	0,00
1/850010-720400	Kostenbeiträge (GSZ - Pensionsbeiträge)	2225	3225	24	57 200,00	57 200,00	0,00	57 200,00	57 200,00	0,00
1/850010-724000	Reisegebühren	2225	3225	24	5 900,00	5 900,00	0,00	5 900,00	5 900,00	0,00
1/850010-728000	Entgelte für sonstige Leistungen	2225	3225	24	2 697 100,00	2 697 100,00	0,00	2 697 100,00	2 697 100,00	0,00
<b>SU 22 / 32</b>	<b>Summe Aufwendungen / Auszahlungen operative Gebarung</b>				<b>2 922 200,00</b>	<b>2 922 200,00</b>	<b>0,00</b>	<b>2 914 500,00</b>	<b>2 914 500,00</b>	<b>0,00</b>
<b>SA 0 / SA 1</b>	<b>(0) Nettoergebnis (21 - 22) / (1) Geldfluss operative Gebarung (31 - 32)</b>				<b>-7 700,00</b>	<b>-7 700,00</b>	<b>0,00</b>	<b>0,00</b>	<b>0,00</b>	<b>0,00</b>
<b>SU 23</b>	<b>Summe Haushaltsrücklagen</b>				<b>0,00</b>	<b>0,00</b>	<b>0,00</b>	<b>0,00</b>	<b>0,00</b>	<b>0,00</b>
<b>SA00</b>	<b>Nettoergebnis nach Zuw./Entn. Haushaltsrücklagen (Saldo 0 +/- SU23)</b>				<b>-7 700,00</b>	<b>-7 700,00</b>	<b>0,00</b>			
<b>Investive Gebarung</b>										
<b>SU 33</b>	<b>Summe Einzahlungen investive Gebarung</b>							<b>0,00</b>	<b>0,00</b>	<b>0,00</b>
<b>SU 34</b>	<b>Summe Auszahlungen investive Gebarung</b>							<b>0,00</b>	<b>0,00</b>	<b>0,00</b>
<b>SA2</b>	<b>Saldo (2) Geldfluss aus der Investiven Gebarung (33 - 34)</b>							<b>0,00</b>	<b>0,00</b>	<b>0,00</b>
<b>SA3</b>	<b>Saldo (3) Nettofinanzierungssaldo (Saldo 1 + Saldo 2)</b>							<b>0,00</b>	<b>0,00</b>	<b>0,00</b>
<b>Finanzierungstätigkeit</b>										
<b>SU 35</b>	<b>Summe Einzahlungen aus der Finanzierungstätigkeit</b>							<b>0,00</b>	<b>0,00</b>	<b>0,00</b>
<b>SU 36</b>	<b>Summe Auszahlungen aus der Finanzierungstätigkeit</b>							<b>0,00</b>	<b>0,00</b>	<b>0,00</b>
<b>SA4</b>	<b>Saldo (4) Geldfluss aus der Finanzierungstätigkeit (35 - 36)</b>							<b>0,00</b>	<b>0,00</b>	<b>0,00</b>
<b>SA5</b>	<b>Saldo (5) Geldfluss aus der voranschlagswirksamen Gebarung (Saldo 3 + Saldo 4)</b>							<b>0,00</b>	<b>0,00</b>	<b>0,00</b>



1. Nachtragsvoranschlag 2023

Stadtgemeinde Wolfsberg

NVA Ergebnis- und Finanzierungsvoranschlag Detailnachweis

	MVAG	VC	QU	Ergebnisvoranschlag			Finanzierungsvoranschlag			
				EH	FH	VA 2023 inkl. NVA	VA 2023	1. NVA	VA 2023 inkl. NVA	VA 2023
<b>851</b>	<b>Betriebe der Abwasserbeseitigung</b>									
SA 0 / SA 1	(0) Nettoergebnis (21 - 22) / (1) Geldfluss operative Gebarung (31 – 32)			-7 100,00	-7 100,00	0,00	0,00	0,00	0,00	
SA00	Nettoergebnis nach Zuw./Entn. Haushaltsrücklagen (Saldo 0 +/- SU23)			-7 100,00	-7 100,00	0,00				
SA2	Saldo (2) Geldfluss aus der Investiven Gebarung (33 – 34)						0,00	0,00	0,00	
SA3	Saldo (3) Nettofinanzierungssaldo (Saldo 1 + Saldo 2)						0,00	0,00	0,00	
SA4	Saldo (4) Geldfluss aus der Finanzierungstätigkeit (35 – 36)						0,00	0,00	0,00	
SA5	Saldo (5) Geldfluss aus der voranschlagswirksamen Gebarung (Saldo 3 + Saldo 4)						0,00	0,00	0,00	
<b>851010</b>	<b>Abwasserbeseitigung Wolfsberg</b>									
<b>Operative Gebarung</b>										
2/851010+827000	Kostensätze f.d. Überlassung v. Bediensteten an Dritte	2116	3116	18	147 400,00	158 900,00	-11 500,00	147 400,00	158 900,00	-11 500,00
2/851010+850100	Interessentenbeitr. v. Grundstückseig./Anrainern/GmbH	2111	3111	10	101 400,00	101 400,00	0,00	101 400,00	101 400,00	0,00
2/851010+852100	Gebühren für die Benützung von Gemeindeeinrichtungen und -anlagen	2113	3113	12	5 046 000,00	5 046 000,00	0,00	5 046 000,00	5 046 000,00	0,00
2/851010+864000	Lfd.Transferzlg.v.Unternehm. - Ant.Stadtw.(30109, 30110)	2123	3123	16	69 200,00	69 200,00	0,00	69 200,00	69 200,00	0,00
<b>SU 21 / 31</b>	<b>Summe Erträge / Einzahlungen operative Gebarung</b>			<b>5 364 000,00</b>	<b>5 375 500,00</b>	<b>-11 500,00</b>	<b>5 364 000,00</b>	<b>5 375 500,00</b>	<b>-11 500,00</b>	
1/851010-511000	Geldbezüge der Vertragsbediensteten in handw.Verwendung	2211	3211	20	90 900,00	99 600,00	-8 700,00	90 900,00	99 600,00	-8 700,00
1/851010-565000	Mehrleistungsvergütungen	2211	3211	20	1 700,00	1 700,00	0,00	1 700,00	1 700,00	0,00
1/851010-567000	Belohnungen und Geldaushilfen	2213	3213	20	200,00	200,00	0,00	200,00	200,00	0,00
1/851010-569000	Sonstige Nebengebühren	2211	3211	20	1 500,00	1 500,00	0,00	1 500,00	1 500,00	0,00
1/851010-580000	Dienstgeberbeitrag zum Ausgleichsfonds für FB	2212	3212	20	1 800,00	2 000,00	-200,00	1 800,00	2 000,00	-200,00
1/851010-582000	Sonstige Dienstgeberbeiträge zur sozialen Sicherheit	2212	3212	20	19 600,00	20 700,00	-1 100,00	19 600,00	20 700,00	-1 100,00
1/851010-588000	Kommunalsteuer	2212	3212	20	1 600,00	1 600,00	0,00	1 600,00	1 600,00	0,00
1/851010-591000	Dotierung von Rückstellungen für Abfertigungen	2214			6 200,00	6 200,00	0,00	0,00	0,00	0,00
1/851010-592000	Dotierung von Rückstellungen für Jubiläumswendungen	2214			900,00	900,00	0,00	0,00	0,00	0,00
1/851010-720400	Kostenbeiträge (GSZ - Pensionsbeiträge)	2225	3225	24	27 700,00	29 200,00	-1 500,00	27 700,00	29 200,00	-1 500,00
1/851010-724000	Reisegebühren	2225	3225	24	2 400,00	2 400,00	0,00	2 400,00	2 400,00	0,00
1/851010-728000	Entgelte für sonstige Leistungen	2225	3225	24	5 147 400,00	5 147 400,00	0,00	5 147 400,00	5 147 400,00	0,00
1/851010-754000	Lfd.Transferzahlung. an sonst.Träger d. öffentl. Rechts	2231	3231	26	69 200,00	69 200,00	0,00	69 200,00	69 200,00	0,00
<b>SU 22 / 32</b>	<b>Summe Aufwendungen / Auszahlungen operative Gebarung</b>			<b>5 371 100,00</b>	<b>5 382 600,00</b>	<b>-11 500,00</b>	<b>5 364 000,00</b>	<b>5 375 500,00</b>	<b>-11 500,00</b>	
SA 0 / SA 1	(0) Nettoergebnis (21 - 22) / (1) Geldfluss operative Gebarung (31 – 32)			-7 100,00	-7 100,00	0,00	0,00	0,00	0,00	
SU 23	Summe Haushaltsrücklagen			0,00	0,00	0,00	0,00	0,00	0,00	

1. Nachtragsvoranschlag 2023

NVA Ergebnis- und Finanzierungsvoranschlag Detailnachweis

Stadtgemeinde Wolfsberg

	MVAG	VC	QU	Ergebnisvoranschlag			Finanzierungsvoranschlag					
				EH	FH	VA 2023 inkl. NVA	VA 2023	1. NVA	VA 2023 inkl. NVA	VA 2023	1. NVA	
SA00						Nettoergebnis nach Zuw./Entn. Haushaltsrücklagen (Saldo 0 +/- SU23)	-7 100,00	-7 100,00	0,00			
<b>Investive Gebarung</b>												
SU 33						Summe Einzahlungen investive Gebarung			0,00	0,00	0,00	
SU 34						Summe Auszahlungen investive Gebarung			0,00	0,00	0,00	
SA2						Saldo (2) Geldfluss aus der Investiven Gebarung (33 – 34)			0,00	0,00	0,00	
SA3						Saldo (3) Nettofinanzierungssaldo (Saldo 1 + Saldo 2)			0,00	0,00	0,00	
<b>Finanzierungstätigkeit</b>												
SU 35						Summe Einzahlungen aus der Finanzierungstätigkeit			0,00	0,00	0,00	
SU 36						Summe Auszahlungen aus der Finanzierungstätigkeit			0,00	0,00	0,00	
SA4						Saldo (4) Geldfluss aus der Finanzierungstätigkeit (35 – 36)			0,00	0,00	0,00	
SA5						Saldo (5) Geldfluss aus der voranschlagswirksamen Gebarung (Saldo 3 + Saldo 4)			0,00	0,00	0,00	

Entwurf

1. Nachtragsvoranschlag 2023

Stadtgemeinde Wolfsberg

NVA Ergebnis- und Finanzierungsvoranschlag Detailnachweis

		MVAG		VC	QU	Ergebnisvoranschlag		Finanzierungsvoranschlag			
		EH	FH			VA 2023 inkl. NVA	VA 2023	1. NVA	VA 2023 inkl. NVA	VA 2023	1. NVA
<b>852</b>	<b>Betriebe der Müllbeseitigung</b>										
<b>SA 0 / SA 1</b>	<b>(0) Nettoergebnis (21 - 22) / (1) Geldfluss operative Gebarung (31 - 32)</b>					<b>-25 100,00</b>	<b>-25 100,00</b>	<b>0,00</b>	<b>0,00</b>	<b>0,00</b>	<b>0,00</b>
<b>SA00</b>	<b>Nettoergebnis nach Zuw./Entn. Haushaltsrücklagen (Saldo 0 +/- SU23)</b>					<b>-25 100,00</b>	<b>-25 100,00</b>	<b>0,00</b>			
<b>SA2</b>	<b>Saldo (2) Geldfluss aus der Investiven Gebarung (33 - 34)</b>								<b>0,00</b>	<b>0,00</b>	<b>0,00</b>
<b>SA3</b>	<b>Saldo (3) Nettofinanzierungssaldo (Saldo 1 + Saldo 2)</b>								<b>0,00</b>	<b>0,00</b>	<b>0,00</b>
<b>SA4</b>	<b>Saldo (4) Geldfluss aus der Finanzierungstätigkeit (35 - 36)</b>								<b>0,00</b>	<b>0,00</b>	<b>0,00</b>
<b>SA5</b>	<b>Saldo (5) Geldfluss aus der voranschlagswirksamen Gebarung (Saldo 3 + Saldo 4)</b>								<b>0,00</b>	<b>0,00</b>	<b>0,00</b>
<b>852010</b>	<b>Müllbeseitigung</b>										
<b>Operative Gebarung</b>											
2/852010+827000	Kostensätze f.d. Überlassung v. Bediensteten an Dritte	2116	3116	18		570 000,00	570 000,00	0,00	570 000,00	570 000,00	0,00
2/852010+852100	Gebühren f.d.Benütz. v.Gemeindeeinricht. u.-anlagen (Biomüll)	2113	3113	12		237 500,00	237 500,00	0,00	237 500,00	237 500,00	0,00
2/852010+852101	Gebühren für die Benützung von Gemeindeeinrichtungen und -anlagen	2113	3113	12		1 455 200,00	1 455 200,00	0,00	1 455 200,00	1 455 200,00	0,00
2/852010+852200	Bereitstellungsgebühr	2113	3113	12		1 390 700,00	1 390 700,00	0,00	1 390 700,00	1 390 700,00	0,00
<b>SU 21 / 31</b>	<b>Summe Erträge / Einzahlungen operative Gebarung</b>					<b>3 653 400,00</b>	<b>3 653 400,00</b>	<b>0,00</b>	<b>3 653 400,00</b>	<b>3 653 400,00</b>	<b>0,00</b>
1/852010-500000	Geldbezüge der Beamten der Verwaltung	2211	3211	20		119 000,00	119 000,00	0,00	119 000,00	119 000,00	0,00
1/852010-511000	Geldbezüge der Vertragsbediensteten in handw.Verwendung	2211	3211	20		257 800,00	257 800,00	0,00	257 800,00	257 800,00	0,00
1/852010-563000	Sonstige Aufwandsentschädigungen	2213	3213	20		18 100,00	18 100,00	0,00	18 100,00	18 100,00	0,00
1/852010-565000	Mehrleistungsvergütungen	2211	3211	20		2 900,00	2 900,00	0,00	2 900,00	2 900,00	0,00
1/852010-567000	Belohnungen und Geldaushilfen	2213	3213	20		400,00	400,00	0,00	400,00	400,00	0,00
1/852010-569000	Sonstige Nebengebühren	2211	3211	20		6 100,00	6 100,00	0,00	6 100,00	6 100,00	0,00
1/852010-580000	Dienstgeberbeitrag zum Ausgleichsfonds für FB	2212	3212	20		8 700,00	8 700,00	0,00	8 700,00	8 700,00	0,00
1/852010-581100	Betriebliche Kollektivversicherung § 72 K-GMG	2212	3212	20		500,00	500,00	0,00	500,00	500,00	0,00
1/852010-582000	Sonstige Dienstgeberbeiträge zur sozialen Sicherheit	2212	3212	20		59 000,00	59 000,00	0,00	59 000,00	59 000,00	0,00
1/852010-588000	Kommunalsteuer	2212	3212	20		10 800,00	10 800,00	0,00	10 800,00	10 800,00	0,00
1/852010-591000	Dotierung von Rückstellungen für Abfertigungen	2214				17 700,00	17 700,00	0,00	0,00	0,00	0,00
1/852010-592000	Dotierung von Rückstellungen für Jubiläumswendungen	2214				7 400,00	7 400,00	0,00	0,00	0,00	0,00
1/852010-720400	Kostenbeiträge (GSZ - Pensionsbeiträge)	2225	3225	24		74 100,00	74 100,00	0,00	74 100,00	74 100,00	0,00
1/852010-724000	Reisegebühren	2225	3225	24		12 600,00	12 600,00	0,00	12 600,00	12 600,00	0,00
1/852010-728000	Entgelte für sonstige Leistungen	2225	3225	24		3 083 400,00	3 083 400,00	0,00	3 083 400,00	3 083 400,00	0,00
<b>SU 22 / 32</b>	<b>Summe Aufwendungen / Auszahlungen operative Gebarung</b>					<b>3 678 500,00</b>	<b>3 678 500,00</b>	<b>0,00</b>	<b>3 653 400,00</b>	<b>3 653 400,00</b>	<b>0,00</b>
<b>SA 0 / SA 1</b>	<b>(0) Nettoergebnis (21 - 22) / (1) Geldfluss operative Gebarung (31 - 32)</b>					<b>-25 100,00</b>	<b>-25 100,00</b>	<b>0,00</b>	<b>0,00</b>	<b>0,00</b>	<b>0,00</b>

1. Nachtragsvoranschlag 2023

NVA Ergebnis- und Finanzierungsvoranschlag Detailnachweis

Stadtgemeinde Wolfsberg

	MVAG	VC QU	Ergebnisvoranschlag			Finanzierungsvoranschlag				
			EH	FH	VA 2023 inkl. NVA	VA 2023	1. NVA	VA 2023 inkl. NVA	VA 2023	1. NVA
SU 23		Summe Haushaltsrücklagen			0,00	0,00	0,00	0,00	0,00	0,00
SA00		Nettoergebnis nach Zuw./Entn. Haushaltsrücklagen (Saldo 0 +/- SU23)			-25 100,00	-25 100,00	0,00			
<b>Investive Gebarung</b>										
SU 33		Summe Einzahlungen investive Gebarung						0,00	0,00	0,00
SU 34		Summe Auszahlungen investive Gebarung						0,00	0,00	0,00
SA2		Saldo (2) Geldfluss aus der Investiven Gebarung (33 – 34)						0,00	0,00	0,00
SA3		Saldo (3) Nettofinanzierungssaldo (Saldo 1 + Saldo 2)						0,00	0,00	0,00
<b>Finanzierungstätigkeit</b>										
SU 35		Summe Einzahlungen aus der Finanzierungstätigkeit						0,00	0,00	0,00
SU 36		Summe Auszahlungen aus der Finanzierungstätigkeit						0,00	0,00	0,00
SA4		Saldo (4) Geldfluss aus der Finanzierungstätigkeit (35 – 36)						0,00	0,00	0,00
SA5		Saldo (5) Geldfluss aus der voranschlagswirksamen Gebarung (Saldo 3 + Saldo 4)						0,00	0,00	0,00

Entwurf

1. Nachtragsvoranschlag 2023

Stadtgemeinde Wolfsberg

NVA Ergebnis- und Finanzierungsvoranschlag Detailnachweis

	MVAG	VC	QU	Ergebnisvoranschlag		Finanzierungsvoranschlag				
				EH	FH	VA 2023 inkl. NVA	VA 2023	1. NVA	VA 2023 inkl. NVA	VA 2023
<b>853</b>	<b>Betriebe für die Errichtung und Verwaltung von Wohn- und Ges</b>									
<b>SA 0 / SA 1</b>	<b>(0) Nettoergebnis (21 - 22) / (1) Geldfluss operative Gebarung (31 – 32)</b>			<b>-390 900,00</b>	<b>-448 200,00</b>	<b>57 300,00</b>	<b>-264 700,00</b>	<b>-322 000,00</b>	<b>57 300,00</b>	
<b>SA00</b>	<b>Nettoergebnis nach Zuw./Entn. Haushaltsrücklagen (Saldo 0 +/- SU23)</b>			<b>-403 200,00</b>	<b>-448 200,00</b>	<b>45 000,00</b>				
<b>SA2</b>	<b>Saldo (2) Geldfluss aus der Investiven Gebarung (33 – 34)</b>						<b>-108 400,00</b>	<b>-90 400,00</b>	<b>-18 000,00</b>	
<b>SA3</b>	<b>Saldo (3) Nettofinanzierungssaldo (Saldo 1 + Saldo 2)</b>						<b>-373 100,00</b>	<b>-412 400,00</b>	<b>39 300,00</b>	
<b>SA4</b>	<b>Saldo (4) Geldfluss aus der Finanzierungstätigkeit (35 – 36)</b>						<b>474 300,00</b>	<b>474 300,00</b>	<b>0,00</b>	
<b>SA5</b>	<b>Saldo (5) Geldfluss aus der voranschlagswirksamen Gebarung (Saldo 3 + Saldo 4)</b>						<b>101 200,00</b>	<b>61 900,00</b>	<b>39 300,00</b>	
<b>853010</b>	<b>Wohn- und Geschäftsgebäude</b>									
<b>Operative Gebarung</b>										
2/853010+811000	Einnahmen aus Vermietung u. Verpachtung	2115	3115	14	1 600,00	1 600,00	0,00	1 600,00	1 600,00	0,00
2/853010+811100	Einnahmen aus der Vermietung und Verpachtung (Miete)	2115	3115	14	957 700,00	957 700,00	0,00	957 700,00	957 700,00	0,00
2/853010+811200	Einnahmen aus der Vermietung und Verpachtung (BK)	2115	3115	14	650 000,00	650 000,00	0,00	650 000,00	650 000,00	0,00
2/853010+811300	Einnahmen aus der Vermietung und Verp. (Garagenmiete)	2115	3115	14	67 500,00	67 500,00	0,00	67 500,00	67 500,00	0,00
2/853010+811400	Einnahmen aus der Vermietung und Verp. (Nutzungsrechte)	2115	3115	14	100,00	100,00	0,00	100,00	100,00	0,00
2/853010+811600	Rückersätze für Heizungseinbauten	2115	3115	14	600,00	600,00	0,00	600,00	600,00	0,00
2/853010+811700	Einnahmen aus der Vermietung und Verp. (Erhaltungskosten)	2115	3115	14	100,00	100,00	0,00	100,00	100,00	0,00
2/853010+813000	Erträge aus der Auflösung von Investitionszuschüssen (Kapitaltransfers)	2127			19 300,00	19 300,00	0,00	0,00	0,00	0,00
2/853010+817500	Erträge aus der Auflösung von sonstigen Rückstellungen - Jubiläumswendungen	2117			100,00	100,00	0,00	0,00	0,00	0,00
2/853010+823000	Zinsen	2131	3131	14	500,00	500,00	0,00	500,00	500,00	0,00
2/853010+828000	Rückersätze von Ausgaben	2116	3116	18	12 300,00	0,00	12 300,00	12 300,00	0,00	12 300,00
2/853010+829000	Sonstige Einnahmen	2116	3116	18	25 000,00	25 000,00	0,00	25 000,00	25 000,00	0,00
2/853010+829010	Sonstige Einnahmen (Abgaben)	2116	3116	18	100,00	100,00	0,00	100,00	100,00	0,00
2/853010+829200	Sonstige Einnahmen (Personal)	2116	3116	18	5 000,00	5 000,00	0,00	5 000,00	5 000,00	0,00
2/853010+861000	Lfd.Transferzahlung. von Ländern un d Landesfonds	2121	3121	15	17 400,00	17 400,00	0,00	17 400,00	17 400,00	0,00
<b>SU 21 / 31</b>	<b>Summe Erträge / Einzahlungen operative Gebarung</b>				<b>1 757 300,00</b>	<b>1 745 000,00</b>	<b>12 300,00</b>	<b>1 737 900,00</b>	<b>1 725 600,00</b>	<b>12 300,00</b>
1/853010-400000	Geringwertige Wirtschaftsgüter des Anlagevermögens	2221	3221	23	3 500,00	3 500,00	0,00	3 500,00	3 500,00	0,00
1/853010-451000	Brennstoffe	2221	3221	23	15 000,00	15 000,00	0,00	15 000,00	15 000,00	0,00
1/853010-455000	Chemische und sonstige artverwandte Mittel	2221	3221	23	100,00	100,00	0,00	100,00	100,00	0,00
1/853010-456000	Schreib-,Zeichen-u. sonst. Büromittel	2221	3221	23	100,00	100,00	0,00	100,00	100,00	0,00
1/853010-457000	Druckwerke	2221	3221	23	100,00	100,00	0,00	100,00	100,00	0,00

# 1. Nachtragsvoranschlag 2023

Stadtgemeinde Wolfsberg

# NVA Ergebnis- und Finanzierungsvoranschlag Detailnachweis

		MVAG		VC	QU	Ergebnisvoranschlag			Finanzierungsvoranschlag		
		EH	FH			VA 2023 inkl. NVA	VA 2023	1. NVA	VA 2023 inkl. NVA	VA 2023	1. NVA
1/853010-459000	Sonstige Verbrauchsgüter	2221	3221		23	1 500,00	1 500,00	0,00	1 500,00	1 500,00	0,00
1/853010-500000	Geldbezüge der Beamten der Verwaltung	2211	3211		20	56 500,00	56 500,00	0,00	56 500,00	56 500,00	0,00
1/853010-510000	Geldbezüge der Vertragsbediensteten der Verwaltung	2211	3211		20	223 800,00	223 800,00	0,00	223 800,00	223 800,00	0,00
1/853010-511000	Geldbezüge der Vertragsbediensteten in handw.Verwendung	2211	3211		20	80 700,00	80 700,00	0,00	80 700,00	80 700,00	0,00
1/853010-563000	Sonstige Aufwandsentschädigungen	2213	3213		20	300,00	300,00	0,00	300,00	300,00	0,00
1/853010-565000	Mehrleistungsvergütungen	2211	3211		20	4 600,00	4 600,00	0,00	4 600,00	4 600,00	0,00
1/853010-566000	Zuwendungen aus Anlaß von Dienstjubiläen	2212	3212		20	100,00	100,00	0,00	100,00	100,00	0,00
1/853010-567000	Belohnungen und Geldaushilfen	2213	3213		20	200,00	200,00	0,00	200,00	200,00	0,00
1/853010-569000	Sonstige Nebengebühren	2211	3211		20	6 700,00	6 700,00	0,00	6 700,00	6 700,00	0,00
1/853010-580000	Dienstgeberbeitrag zum Ausgleichsfonds für FB	2212	3212		20	10 600,00	10 600,00	0,00	10 600,00	10 600,00	0,00
1/853010-581100	Betriebliche Kollektivversicherung § 72 K-GMG	2212	3212		20	1 300,00	1 300,00	0,00	1 300,00	1 300,00	0,00
1/853010-582000	Sonstige Dienstgeberbeiträge zur sozialen Sicherheit	2212	3212		20	61 400,00	61 400,00	0,00	61 400,00	61 400,00	0,00
1/853010-588000	Kommunalsteuer	2212	3212		20	4 900,00	4 900,00	0,00	4 900,00	4 900,00	0,00
1/853010-591000	Dotierung von Rückstellungen für Abfertigungen	2214				5 600,00	5 600,00	0,00	0,00	0,00	0,00
1/853010-592000	Dotierung von Rückstellungen für Jubiläumszuwendungen	2214				7 000,00	7 000,00	0,00	0,00	0,00	0,00
1/853010-600000	Strom	2222	3222		24	57 500,00	57 500,00	0,00	57 500,00	57 500,00	0,00
1/853010-600010	Gas	2222	3222		24	150 000,00	200 000,00	-50 000,00	150 000,00	200 000,00	-50 000,00
1/853010-600020	Wasser	2222	3222		24	200,00	200,00	0,00	200,00	200,00	0,00
1/853010-600030	Wärme	2222	3222		24	90 000,00	90 000,00	0,00	90 000,00	90 000,00	0,00
1/853010-610000	Instandhaltung v.Grund u.Boden	2224	3224		24	1 000,00	1 000,00	0,00	1 000,00	1 000,00	0,00
1/853010-613000	Instandhaltung von sonstigen Grundstückseinrichtungen	2224	3224		24	13 000,00	13 000,00	0,00	13 000,00	13 000,00	0,00
1/853010-614000	Instandhaltung von Gebäuden	2224	3224		24	538 100,00	538 100,00	0,00	538 100,00	538 100,00	0,00
1/853010-618000	Instandhaltung von sonstigen Anlagen	2224	3224		24	2 500,00	2 500,00	0,00	2 500,00	2 500,00	0,00
1/853010-631000	Telekommunikationsdienste	2222	3222		24	1 200,00	1 200,00	0,00	1 200,00	1 200,00	0,00
1/853010-650000	Zinsen für Finanzschulden Inland	2241	3241		25	13 100,00	13 100,00	0,00	13 100,00	13 100,00	0,00
1/853010-650700	Zinsen für Finanzschulden in Euro	2241	3241		25	21 200,00	21 200,00	0,00	21 200,00	21 200,00	0,00
1/853010-659000	Geldverkehrsspesen	2244	3244		24	100,00	100,00	0,00	100,00	100,00	0,00
1/853010-670000	Versicherungen	2222	3222		24	50 000,00	50 000,00	0,00	50 000,00	50 000,00	0,00
1/853010-680200	Planmäßige Abschreibung	2226				15 100,00	15 100,00	0,00	0,00	0,00	0,00
1/853010-680300	Planmäßige Abschreibung	2226				117 800,00	117 800,00	0,00	0,00	0,00	0,00
1/853010-680600	Planmäßige Abschreibung	2226				100,00	100,00	0,00	0,00	0,00	0,00
1/853010-700000	Mietzinse	2223	3223		24	200,00	200,00	0,00	200,00	200,00	0,00

1. Nachtragsvoranschlag 2023

Stadtgemeinde Wolfsberg

NVA Ergebnis- und Finanzierungsvoranschlag Detailnachweis

		MVAG		VC	QU	Ergebnisvoranschlag			Finanzierungsvoranschlag		
		EH	FH			VA 2023 inkl. NVA	VA 2023	1. NVA	VA 2023 inkl. NVA	VA 2023	1. NVA
1/853010-710000	Öffentliche Abgaben (Ausgaben), ohne Gebühren gem. FAG	2225	3225		24	100,00	100,00	0,00	100,00	100,00	0,00
1/853010-710200	Öffentl Abgaben - Ausgaben (Kest)	2225	3225		24	100,00	100,00	0,00	100,00	100,00	0,00
1/853010-711000	Gebühren f. d. Benützung v.Gemeindeeinricht. gem. FAG	2225	3225		24	240 000,00	240 000,00	0,00	240 000,00	240 000,00	0,00
1/853010-720009	Vergütungen zwischen Verwaltungszweigen	2225	3225		24	* 73 000,00	73 000,00	0,00	73 000,00	73 000,00	0,00
1/853010-720400	Kostenbeiträge (GSZ - Pensionsbeiträge)	2225	3225		24	98 600,00	98 600,00	0,00	98 600,00	98 600,00	0,00
1/853010-721000	Bezüge der gewählten Organe	2225	3225		22	8 100,00	8 100,00	0,00	8 100,00	8 100,00	0,00
1/853010-721100	Bezüge der gewählten Organe	2225	3225		22	20 600,00	20 600,00	0,00	20 600,00	20 600,00	0,00
1/853010-724000	Reisegebühren	2225	3225		24	6 200,00	6 200,00	0,00	6 200,00	6 200,00	0,00
1/853010-728000	Entgelte für sonstige Leistungen	2225	3225		24	95 000,00	95 000,00	0,00	95 000,00	95 000,00	0,00
1/853010-728500	Honorare Versicherungen	2225	3225		24	3 800,00	3 800,00	0,00	3 800,00	3 800,00	0,00
1/853010-729000	Sonstige Ausgaben	2225	3225		24	10 000,00	5 000,00	5 000,00	10 000,00	5 000,00	5 000,00
1/853010-729500	Sonstige Ausgaben (Verwaltungskostenbeiträge)	2225	3225		24	32 900,00	32 900,00	0,00	32 900,00	32 900,00	0,00
1/853010-753000	Transfers an Sozialversicherungsträger	2231	3231		26	3 200,00	3 200,00	0,00	3 200,00	3 200,00	0,00
1/853010-764000	Entschädigungen	2234	3234		27	1 500,00	1 500,00	0,00	1 500,00	1 500,00	0,00
<b>SU 22 / 32</b>	<b>Summe Aufwendungen / Auszahlungen operative Gebarung</b>					<b>2 148 200,00</b>	<b>2 193 200,00</b>	<b>-45 000,00</b>	<b>2 002 600,00</b>	<b>2 047 600,00</b>	<b>-45 000,00</b>
<b>SA 0 / SA 1</b>	<b>(0) Nettoergebnis (21 - 22) / (1) Geldfluss operative Gebarung (31 - 32)</b>					<b>-390 900,00</b>	<b>-448 200,00</b>	<b>57 300,00</b>	<b>-264 700,00</b>	<b>-322 000,00</b>	<b>57 300,00</b>
1/853010-794002	Zuweisung an zweckgebundene Haushaltsrücklagen - Sonderrücklage Hausbesitz	2401				12 300,00	0,00	12 300,00	0,00	0,00	0,00
<b>SU 23</b>	<b>Summe Haushaltsrücklagen</b>					<b>-12 300,00</b>	<b>0,00</b>	<b>-12 300,00</b>	<b>0,00</b>	<b>0,00</b>	<b>0,00</b>
<b>SA00</b>	<b>Nettoergebnis nach Zuw./Entn. Haushaltsrücklagen (Saldo 0 +/- SU23)</b>					<b>-403 200,00</b>	<b>-448 200,00</b>	<b>45 000,00</b>			
<b>Investive Gebarung</b>											
6/853010+300001	Kapitaltransfers von Bund, Bundesfonds und Bundeskammern (KPC)		3331	1	33	0,00	0,00	0,00	122 500,00	122 500,00	0,00
6/853010+301000	Kapitaltransfers von Ländern, Landesfonds und Landeskammern		3331	1	33	0,00	0,00	0,00	42 300,00	42 300,00	0,00
2/853010+301005	Kapitaltransfers von Ländern, Landesfonds und Landeskammern		3331	2	33	0,00	0,00	0,00	22 600,00	8 600,00	14 000,00
<b>SU 33</b>	<b>Summe Einzahlungen investive Gebarung</b>								<b>187 400,00</b>	<b>173 400,00</b>	<b>14 000,00</b>
1/853010-010000	Gebäude		3413	2	40	0,00	0,00	0,00	96 000,00	70 000,00	26 000,00
1/853010-042000	Amts-, Betriebs- und Geschäftsausstattung		3415	2	41	0,00	0,00	0,00	400,00	400,00	0,00
5/853010-061000	Im Bau befindliche Gebäude und Bauten		3413	1	40	0,00	0,00	0,00	179 000,00	173 000,00	6 000,00
1/853010-062000	Im Bau befindliche technische Anlagen/Fahrzeuge/Maschinen		3414	2	41	0,00	0,00	0,00	400,00	400,00	0,00
<b>SU 34</b>	<b>Summe Auszahlungen investive Gebarung</b>								<b>275 800,00</b>	<b>243 800,00</b>	<b>32 000,00</b>
<b>SA2</b>	<b>Saldo (2) Geldfluss aus der Investiven Gebarung (33 - 34)</b>								<b>-88 400,00</b>	<b>-70 400,00</b>	<b>-18 000,00</b>

1. Nachtragsvoranschlag 2023

Stadtgemeinde Wolfsberg

NVA Ergebnis- und Finanzierungsvoranschlag Detailnachweis

		MVAG		VC	QU	Ergebnisvoranschlag			Finanzierungsvoranschlag		
		EH	FH			VA 2023 inkl. NVA	VA 2023	1. NVA	VA 2023 inkl. NVA	VA 2023	1. NVA
<b>SA3</b>	<b>Saldo (3) Nettofinanzierungssaldo (Saldo 1 + Saldo 2)</b>								<b>-353 100,00</b>	<b>-392 400,00</b>	<b>39 300,00</b>
<b>Finanzierungstätigkeit</b>											
2/853010+346101	Investitionsdarlehen von Finanzunternehmen		3514	1	55	0,00	0,00	0,00	386 000,00	386 000,00	0,00
2/853010+346102	Investitionsdarlehen von Finanzunternehmen		3514	1	55	0,00	0,00	0,00	233 000,00	233 000,00	0,00
<b>SU 35</b>	<b>Summe Einzahlungen aus der Finanzierungstätigkeit</b>								<b>619 000,00</b>	<b>619 000,00</b>	<b>0,00</b>
1/853010-341000	Investitionsdarlehen von Ländern und Landesfonds		3611		64	0,00	0,00	0,00	91 900,00	91 900,00	0,00
1/853010-346100	Investitionsdarlehen von Finanzunternehmen		3614		65	0,00	0,00	0,00	52 800,00	52 800,00	0,00
<b>SU 36</b>	<b>Summe Auszahlungen aus der Finanzierungstätigkeit</b>								<b>144 700,00</b>	<b>144 700,00</b>	<b>0,00</b>
<b>SA4</b>	<b>Saldo (4) Geldfluss aus der Finanzierungstätigkeit (35 – 36)</b>								<b>474 300,00</b>	<b>474 300,00</b>	<b>0,00</b>
<b>SA5</b>	<b>Saldo (5) Geldfluss aus der voranschlagswirksamen Gebarung (Saldo 3 + Saldo 4)</b>								<b>121 200,00</b>	<b>81 900,00</b>	<b>39 300,00</b>
<b>853020</b>	<b>Wohn- und Geschäftsgebäude - Sanierungsoffensive Dr.-Arthur</b>										
<b>Operative Gebarung</b>											
<b>SU 21 / 31</b>	<b>Summe Erträge / Einzahlungen operative Gebarung</b>					<b>0,00</b>	<b>0,00</b>	<b>0,00</b>	<b>0,00</b>	<b>0,00</b>	<b>0,00</b>
<b>SU 22 / 32</b>	<b>Summe Aufwendungen / Auszahlungen operative Gebarung</b>					<b>0,00</b>	<b>0,00</b>	<b>0,00</b>	<b>0,00</b>	<b>0,00</b>	<b>0,00</b>
<b>SA 0 / SA 1</b>	<b>(0) Nettoergebnis (21 - 22) / (1) Geldfluss operative Gebarung (31 – 32)</b>					<b>0,00</b>	<b>0,00</b>	<b>0,00</b>	<b>0,00</b>	<b>0,00</b>	<b>0,00</b>
<b>SU 23</b>	<b>Summe Haushaltsrücklagen</b>					<b>0,00</b>	<b>0,00</b>	<b>0,00</b>	<b>0,00</b>	<b>0,00</b>	<b>0,00</b>
<b>SA00</b>	<b>Nettoergebnis nach Zuw./Entn. Haushaltsrücklagen (Saldo 0 +/- SU23)</b>					<b>0,00</b>	<b>0,00</b>	<b>0,00</b>			
<b>Investive Gebarung</b>											
<b>SU 33</b>	<b>Summe Einzahlungen investive Gebarung</b>								<b>0,00</b>	<b>0,00</b>	<b>0,00</b>
5/853020-061000	Im Bau befindliche Gebäude und Bauten		3413	1	40	0,00	0,00	0,00	20 000,00	20 000,00	0,00
<b>SU 34</b>	<b>Summe Auszahlungen investive Gebarung</b>								<b>20 000,00</b>	<b>20 000,00</b>	<b>0,00</b>
<b>SA2</b>	<b>Saldo (2) Geldfluss aus der Investiven Gebarung (33 – 34)</b>								<b>-20 000,00</b>	<b>-20 000,00</b>	<b>0,00</b>
<b>SA3</b>	<b>Saldo (3) Nettofinanzierungssaldo (Saldo 1 + Saldo 2)</b>								<b>-20 000,00</b>	<b>-20 000,00</b>	<b>0,00</b>
<b>Finanzierungstätigkeit</b>											
<b>SU 35</b>	<b>Summe Einzahlungen aus der Finanzierungstätigkeit</b>								<b>0,00</b>	<b>0,00</b>	<b>0,00</b>
<b>SU 36</b>	<b>Summe Auszahlungen aus der Finanzierungstätigkeit</b>								<b>0,00</b>	<b>0,00</b>	<b>0,00</b>
<b>SA4</b>	<b>Saldo (4) Geldfluss aus der Finanzierungstätigkeit (35 – 36)</b>								<b>0,00</b>	<b>0,00</b>	<b>0,00</b>
<b>SA5</b>	<b>Saldo (5) Geldfluss aus der voranschlagswirksamen Gebarung (Saldo 3 + Saldo 4)</b>								<b>-20 000,00</b>	<b>-20 000,00</b>	<b>0,00</b>



# 1. Nachtragsvoranschlag 2023

# NVA Ergebnis- und Finanzierungsvoranschlag Detailnachweis

Stadtgemeinde Wolfsberg

	MVAG	VC	QU	Ergebnisvoranschlag			Finanzierungsvoranschlag					
				EH	FH	VA 2023 inkl. NVA	VA 2023	1. NVA	VA 2023 inkl. NVA	VA 2023	1. NVA	
<b>858</b>	<b>Zusammengefasste Betriebe mit marktbestimmter Tätigkeit</b>											
SA 0 / SA 1	(0) Nettoergebnis (21 - 22) / (1) Geldfluss operative Gebarung (31 – 32)			0,00	0,00	0,00	0,00	0,00	0,00			
SA00	Nettoergebnis nach Zuw./Entn. Haushaltsrücklagen (Saldo 0 +/- SU23)			0,00	0,00	0,00						
SA2	Saldo (2) Geldfluss aus der Investiven Gebarung (33 – 34)						0,00	0,00	0,00			
SA3	Saldo (3) Nettofinanzierungssaldo (Saldo 1 + Saldo 2)						0,00	0,00	0,00			
SA4	Saldo (4) Geldfluss aus der Finanzierungstätigkeit (35 – 36)						0,00	0,00	0,00			
SA5	Saldo (5) Geldfluss aus der voranschlagswirksamen Gebarung (Saldo 3 + Saldo 4)						0,00	0,00	0,00			
<b>858000</b>	<b>Stadtwerke Wolfsberg</b>											
<b>Operative Gebarung</b>												
2/858000+816800	Kostensätze für A1-Telekom			2114	3114	13	3 300,00	3 300,00	0,00	3 300,00	3 300,00	0,00
2/858000+827000	Kostensätze f.d. Überlassung v. Bediensteten an Dritte			2116	3116	18	11 500,00	0,00	11 500,00	11 500,00	0,00	11 500,00
<b>SU 21 / 31</b>	<b>Summe Erträge / Einzahlungen operative Gebarung</b>						<b>14 800,00</b>	<b>3 300,00</b>	<b>11 500,00</b>	<b>14 800,00</b>	<b>3 300,00</b>	<b>11 500,00</b>
1/858000-510000	Geldbezüge der Vertragsbediensteten der Verwaltung			2211	3211	20	8 700,00	0,00	8 700,00	8 700,00	0,00	8 700,00
1/858000-580000	Dienstgeberbeitrag zum Ausgleichsfonds für FB			2212	3212	20	200,00	0,00	200,00	200,00	0,00	200,00
1/858000-582000	Sonstige Dienstgeberbeiträge zur sozialen Sicherheit			2212	3212	20	1 100,00	0,00	1 100,00	1 100,00	0,00	1 100,00
1/858000-631100	Telekommunikationsdienste für Wbg.Stadtwerke GmbH			2222	3222	24	3 300,00	3 300,00	0,00	3 300,00	3 300,00	0,00
1/858000-720400	Kostenbeiträge (GSZ - Pensionsbeiträge)			2225	3225	24	1 500,00	0,00	1 500,00	1 500,00	0,00	1 500,00
<b>SU 22 / 32</b>	<b>Summe Aufwendungen / Auszahlungen operative Gebarung</b>						<b>14 800,00</b>	<b>3 300,00</b>	<b>11 500,00</b>	<b>14 800,00</b>	<b>3 300,00</b>	<b>11 500,00</b>
SA 0 / SA 1	(0) Nettoergebnis (21 - 22) / (1) Geldfluss operative Gebarung (31 – 32)						0,00	0,00	0,00	0,00	0,00	0,00
SU 23	Summe Haushaltsrücklagen						0,00	0,00	0,00	0,00	0,00	0,00
SA00	Nettoergebnis nach Zuw./Entn. Haushaltsrücklagen (Saldo 0 +/- SU23)						0,00	0,00	0,00			
<b>Investive Gebarung</b>												
SU 33	Summe Einzahlungen investive Gebarung									0,00	0,00	0,00
SU 34	Summe Auszahlungen investive Gebarung									0,00	0,00	0,00
SA2	Saldo (2) Geldfluss aus der Investiven Gebarung (33 – 34)									0,00	0,00	0,00
SA3	Saldo (3) Nettofinanzierungssaldo (Saldo 1 + Saldo 2)									0,00	0,00	0,00
<b>Finanzierungstätigkeit</b>												
SU 35	Summe Einzahlungen aus der Finanzierungstätigkeit									0,00	0,00	0,00
SU 36	Summe Auszahlungen aus der Finanzierungstätigkeit									0,00	0,00	0,00
SA4	Saldo (4) Geldfluss aus der Finanzierungstätigkeit (35 – 36)									0,00	0,00	0,00
SA5	Saldo (5) Geldfluss aus der voranschlagswirksamen Gebarung (Saldo 3 + Saldo 4)									0,00	0,00	0,00

1. Nachtragsvoranschlag 2023

Stadtgemeinde Wolfsberg

NVA Ergebnis- und Finanzierungsvoranschlag Detailnachweis

	MVAG	VC	QU	Ergebnisvoranschlag		Finanzierungsvoranschlag				
				EH	FH	VA 2023 inkl. NVA	VA 2023	1. NVA	VA 2023 inkl. NVA	VA 2023
<b>89</b>	<b>Wirtschaftliche Unternehmungen (Fortsetzung)</b>									
SA 0 / SA 1	(0) Nettoergebnis (21 - 22) / (1) Geldfluss operative Gebarung (31 – 32)			-17 600,00	-17 600,00	0,00	-17 300,00	-17 300,00	0,00	
SA00	Nettoergebnis nach Zuw./Entn. Haushaltsrücklagen (Saldo 0 +/- SU23)			-17 600,00	-17 600,00	0,00				
SA2	Saldo (2) Geldfluss aus der Investiven Gebarung (33 – 34)						0,00	0,00	0,00	
SA3	Saldo (3) Nettofinanzierungssaldo (Saldo 1 + Saldo 2)						-17 300,00	-17 300,00	0,00	
SA4	Saldo (4) Geldfluss aus der Finanzierungstätigkeit (35 – 36)						0,00	0,00	0,00	
SA5	Saldo (5) Geldfluss aus der voranschlagswirksamen Gebarung (Saldo 3 + Saldo 4)						-17 300,00	-17 300,00	0,00	
<b>894</b>	<b>Stadthallen, Kongresshäuser</b>									
SA 0 / SA 1	(0) Nettoergebnis (21 - 22) / (1) Geldfluss operative Gebarung (31 – 32)			-17 600,00	-17 600,00	0,00	-17 300,00	-17 300,00	0,00	
SA00	Nettoergebnis nach Zuw./Entn. Haushaltsrücklagen (Saldo 0 +/- SU23)			-17 600,00	-17 600,00	0,00				
SA2	Saldo (2) Geldfluss aus der Investiven Gebarung (33 – 34)						0,00	0,00	0,00	
SA3	Saldo (3) Nettofinanzierungssaldo (Saldo 1 + Saldo 2)						-17 300,00	-17 300,00	0,00	
SA4	Saldo (4) Geldfluss aus der Finanzierungstätigkeit (35 – 36)						0,00	0,00	0,00	
SA5	Saldo (5) Geldfluss aus der voranschlagswirksamen Gebarung (Saldo 3 + Saldo 4)						-17 300,00	-17 300,00	0,00	
<b>894000</b>	<b>Veranstaltungszentrum</b>									
<b>Operative Gebarung</b>										
2/894000+811100	Einnahmen aus der Vermietung und Verpachtung (Miete)	2115	3115	14	3 000,00	3 000,00	0,00	3 000,00	3 000,00	0,00
<b>SU 21 / 31</b>	<b>Summe Erträge / Einzahlungen operative Gebarung</b>			<b>3 000,00</b>	<b>3 000,00</b>	<b>0,00</b>	<b>3 000,00</b>	<b>3 000,00</b>	<b>0,00</b>	
1/894000-614000	Instandhaltung von Gebäuden	2224	3224	24	13 100,00	13 100,00	0,00	13 100,00	13 100,00	0,00
1/894000-680700	Planmäßige Abschreibung	2226			300,00	300,00	0,00	0,00	0,00	0,00
1/894000-700000	Mietzinse	2223	3223	24	7 200,00	7 200,00	0,00	7 200,00	7 200,00	0,00
<b>SU 22 / 32</b>	<b>Summe Aufwendungen / Auszahlungen operative Gebarung</b>			<b>20 600,00</b>	<b>20 600,00</b>	<b>0,00</b>	<b>20 300,00</b>	<b>20 300,00</b>	<b>0,00</b>	
SA 0 / SA 1	(0) Nettoergebnis (21 - 22) / (1) Geldfluss operative Gebarung (31 – 32)			-17 600,00	-17 600,00	0,00	-17 300,00	-17 300,00	0,00	
SU 23	Summe Haushaltsrücklagen			0,00	0,00	0,00	0,00	0,00	0,00	
SA00	Nettoergebnis nach Zuw./Entn. Haushaltsrücklagen (Saldo 0 +/- SU23)			-17 600,00	-17 600,00	0,00				
<b>Investive Gebarung</b>										
SU 33	Summe Einzahlungen investive Gebarung						0,00	0,00	0,00	
SU 34	Summe Auszahlungen investive Gebarung						0,00	0,00	0,00	
SA2	Saldo (2) Geldfluss aus der Investiven Gebarung (33 – 34)						0,00	0,00	0,00	
SA3	Saldo (3) Nettofinanzierungssaldo (Saldo 1 + Saldo 2)						-17 300,00	-17 300,00	0,00	
<b>Finanzierungstätigkeit</b>										
SU 35	Summe Einzahlungen aus der Finanzierungstätigkeit						0,00	0,00	0,00	
SU 36	Summe Auszahlungen aus der Finanzierungstätigkeit						0,00	0,00	0,00	
SA4	Saldo (4) Geldfluss aus der Finanzierungstätigkeit (35 – 36)						0,00	0,00	0,00	
SA5	Saldo (5) Geldfluss aus der voranschlagswirksamen Gebarung (Saldo 3 + Saldo 4)						-17 300,00	-17 300,00	0,00	

	MVAG	VC	QU	Ergebnisvoranschlag			Finanzierungsvoranschlag								
				EH	FH	VA 2023 inkl. NVA	VA 2023	1. NVA	VA 2023 inkl. NVA	VA 2023	1. NVA				
<b>9 Finanzwirtschaft</b>															
SA 0 / SA 1						(0) Nettoergebnis (21 - 22) / (1) Geldfluss operative Gebarung (31 - 32)	45 356 500,00	44 727 100,00	629 400,00	45 430 100,00	44 800 700,00	629 400,00			
SA00						Nettoergebnis nach Zuw./Entn. Haushaltsrücklagen (Saldo 0 +/- SU23)	45 350 600,00	44 727 100,00	623 500,00						
SA2						Saldo (2) Geldfluss aus der Investiven Gebarung (33 - 34)				39 200,00	39 200,00	0,00			
SA3						Saldo (3) Nettofinanzierungssaldo (Saldo 1 + Saldo 2)				45 469 300,00	44 839 900,00	629 400,00			
SA4						Saldo (4) Geldfluss aus der Finanzierungstätigkeit (35 - 36)				0,00	0,00	0,00			
SA5						Saldo (5) Geldfluss aus der voranschlagswirksamen Gebarung (Saldo 3 + Saldo 4)				45 469 300,00	44 839 900,00	629 400,00			
<b>90 Gesonderte Verwaltung</b>															
SA 0 / SA 1						(0) Nettoergebnis (21 - 22) / (1) Geldfluss operative Gebarung (31 - 32)	-1 335 800,00	-1 323 800,00	-12 000,00	-1 306 500,00	-1 294 500,00	-12 000,00			
SA00						Nettoergebnis nach Zuw./Entn. Haushaltsrücklagen (Saldo 0 +/- SU23)	-1 335 800,00	-1 323 800,00	-12 000,00						
SA2						Saldo (2) Geldfluss aus der Investiven Gebarung (33 - 34)				-11 000,00	-11 000,00	0,00			
SA3						Saldo (3) Nettofinanzierungssaldo (Saldo 1 + Saldo 2)				-1 317 500,00	-1 305 500,00	-12 000,00			
SA4						Saldo (4) Geldfluss aus der Finanzierungstätigkeit (35 - 36)				0,00	0,00	0,00			
SA5						Saldo (5) Geldfluss aus der voranschlagswirksamen Gebarung (Saldo 3 + Saldo 4)				-1 317 500,00	-1 305 500,00	-12 000,00			
<b>900 Gesonderte Verwaltung</b>															
SA 0 / SA 1						(0) Nettoergebnis (21 - 22) / (1) Geldfluss operative Gebarung (31 - 32)	-1 335 800,00	-1 323 800,00	-12 000,00	-1 306 500,00	-1 294 500,00	-12 000,00			
SA00						Nettoergebnis nach Zuw./Entn. Haushaltsrücklagen (Saldo 0 +/- SU23)	-1 335 800,00	-1 323 800,00	-12 000,00						
SA2						Saldo (2) Geldfluss aus der Investiven Gebarung (33 - 34)				-11 000,00	-11 000,00	0,00			
SA3						Saldo (3) Nettofinanzierungssaldo (Saldo 1 + Saldo 2)				-1 317 500,00	-1 305 500,00	-12 000,00			
SA4						Saldo (4) Geldfluss aus der Finanzierungstätigkeit (35 - 36)				0,00	0,00	0,00			
SA5						Saldo (5) Geldfluss aus der voranschlagswirksamen Gebarung (Saldo 3 + Saldo 4)				-1 317 500,00	-1 305 500,00	-12 000,00			
<b>900000 Finanzverwaltung</b>															
<b>Operative Gebarung</b>															
2/900000+829100						Sonstige Einnahmen - Zinsen und Stundungszinsen	2116	3116	18	2 000,00	2 000,00	0,00	2 000,00	2 000,00	0,00
<b>SU 21 / 31</b>						<b>Summe Erträge / Einzahlungen operative Gebarung</b>				<b>2 000,00</b>	<b>2 000,00</b>	<b>0,00</b>	<b>2 000,00</b>	<b>2 000,00</b>	<b>0,00</b>
1/900000-400000						Geringwertige Wirtschaftsgüter des Anlagevermögens	2221	3221	23	500,00	500,00	0,00	500,00	500,00	0,00
1/900000-456000						Schreib-,Zeichen-u. sonstige Büromittel	2221	3221	23	2 900,00	2 900,00	0,00	2 900,00	2 900,00	0,00
1/900000-456100						Ankauf Toner	2221	3221	23	900,00	900,00	0,00	900,00	900,00	0,00
1/900000-457000						Druckwerke	2221	3221	23	4 000,00	4 000,00	0,00	4 000,00	4 000,00	0,00
1/900000-459000						Sonstige Verbrauchsgüter	2221	3221	23	200,00	200,00	0,00	200,00	200,00	0,00
1/900000-500000						Geldbezüge der Beamten der Verwaltung	2211	3211	20	319 200,00	319 200,00	0,00	319 200,00	319 200,00	0,00
1/900000-510000						Geldbezüge der Vertragsbediensteten der Verwaltung	2211	3211	20	665 300,00	665 300,00	0,00	665 300,00	665 300,00	0,00
1/900000-522000						Geldbezüge der nicht ganzjährig besch. Angestellten	2211	3211	20	2 000,00	2 000,00	0,00	2 000,00	2 000,00	0,00

# 1. Nachtragsvoranschlag 2023

Stadtgemeinde Wolfsberg

# NVA Ergebnis- und Finanzierungsvoranschlag Detailnachweis

		MVAG		VC	QU	Ergebnisvoranschlag			Finanzierungsvoranschlag		
		EH	FH			VA 2023 inkl. NVA	VA 2023	1. NVA	VA 2023 inkl. NVA	VA 2023	1. NVA
1/900000-565000	Mehrleistungsvergütungen	2211	3211		20	11 100,00	11 100,00	0,00	11 100,00	11 100,00	0,00
1/900000-567000	Belohnungen und Geldaushilfen	2213	3213		20	1 500,00	1 500,00	0,00	1 500,00	1 500,00	0,00
1/900000-569000	Sonstige Nebengebühren	2211	3211		20	21 300,00	21 300,00	0,00	21 300,00	21 300,00	0,00
1/900000-580000	Dienstgeberbeitrag zum Ausgleichsfonds für FB	2212	3212		20	28 400,00	28 400,00	0,00	28 400,00	28 400,00	0,00
1/900000-581100	Betriebliche Kollektivversicherung § 72 K-GMG	2212	3212		20	1 700,00	1 700,00	0,00	1 700,00	1 700,00	0,00
1/900000-582000	Sonstige Dienstgeberbeiträge zur sozialen Sicherheit	2212	3212		20	154 000,00	154 000,00	0,00	154 000,00	154 000,00	0,00
1/900000-591000	Dotierung von Rückstellungen für Abfertigungen	2214				10 100,00	10 100,00	0,00	0,00	0,00	0,00
1/900000-592000	Dotierung von Rückstellungen für Jubiläumszuwendungen	2214				18 900,00	18 900,00	0,00	0,00	0,00	0,00
1/900000-616000	Instandhaltung von Maschinen u. maschinellen Anlagen	2224	3224		24	100,00	100,00	0,00	100,00	100,00	0,00
1/900000-618000	Instandhaltung von sonstigen Anlagen	2224	3224		24	100,00	100,00	0,00	100,00	100,00	0,00
1/900000-631000	Telekommunikationsdienste	2222	3222		24	1 300,00	1 300,00	0,00	1 300,00	1 300,00	0,00
1/900000-640000	Rechts- und Beratungsaufwand	2222	3222		24	2 000,00	2 000,00	0,00	2 000,00	2 000,00	0,00
1/900000-640020	Rechts- und Beratungsaufwand	2222	3222		24	45 000,00	40 000,00	5 000,00	45 000,00	40 000,00	5 000,00
1/900000-640050	Rechts- und Beratungsaufwand (Fachabteilungen)	2222	3222		24	17 000,00	10 000,00	7 000,00	17 000,00	10 000,00	7 000,00
1/900000-680700	Planmäßige Abschreibung	2226				300,00	300,00	0,00	0,00	0,00	0,00
1/900000-700000	Mietzinse	2223	3223		24	200,00	200,00	0,00	200,00	200,00	0,00
1/900000-720009	Vergütungen zwischen Verwaltungszweigen	2225	3225		24	1 000,00	1 000,00	0,00	1 000,00	1 000,00	0,00
1/900000-724000	Reisegebühren	2225	3225		24	3 200,00	3 200,00	0,00	3 200,00	3 200,00	0,00
1/900000-726000	Mitgliedsbeiträge an Institutionen (im Inland)	2225	3225		24	500,00	500,00	0,00	500,00	500,00	0,00
1/900000-728000	Entgelte für sonstige Leistungen	2225	3225		24	25 000,00	25 000,00	0,00	25 000,00	25 000,00	0,00
1/900000-729000	Sonstige Ausgaben	2225	3225		24	100,00	100,00	0,00	100,00	100,00	0,00
<b>SU 22 / 32</b>	<b>Summe Aufwendungen / Auszahlungen operative Gebarung</b>					<b>1 337 800,00</b>	<b>1 325 800,00</b>	<b>12 000,00</b>	<b>1 308 500,00</b>	<b>1 296 500,00</b>	<b>12 000,00</b>
<b>SA 0 / SA 1</b>	<b>(0) Nettoergebnis (21 - 22) / (1) Geldfluss operative Gebarung (31 - 32)</b>					<b>-1 335 800,00</b>	<b>-1 323 800,00</b>	<b>-12 000,00</b>	<b>-1 306 500,00</b>	<b>-1 294 500,00</b>	<b>-12 000,00</b>
<b>SU 23</b>	<b>Summe Haushaltsrücklagen</b>					<b>0,00</b>	<b>0,00</b>	<b>0,00</b>	<b>0,00</b>	<b>0,00</b>	<b>0,00</b>
<b>SA00</b>	<b>Nettoergebnis nach Zuw./Entn. Haushaltsrücklagen (Saldo 0 +/- SU23)</b>					<b>-1 335 800,00</b>	<b>-1 323 800,00</b>	<b>-12 000,00</b>			
<b>Investive Gebarung</b>											
<b>SU 33</b>	<b>Summe Einzahlungen investive Gebarung</b>								<b>0,00</b>	<b>0,00</b>	<b>0,00</b>
1/900000-042000	Amts-, Betriebs- und Geschäftsausstattung		3415	2	41	0,00	0,00	0,00	11 000,00	11 000,00	0,00
<b>SU 34</b>	<b>Summe Auszahlungen investive Gebarung</b>								<b>11 000,00</b>	<b>11 000,00</b>	<b>0,00</b>
<b>SA2</b>	<b>Saldo (2) Geldfluss aus der Investiven Gebarung (33 - 34)</b>								<b>-11 000,00</b>	<b>-11 000,00</b>	<b>0,00</b>
<b>SA3</b>	<b>Saldo (3) Nettofinanzierungssaldo (Saldo 1 + Saldo 2)</b>								<b>-1 317 500,00</b>	<b>-1 305 500,00</b>	<b>-12 000,00</b>

1. Nachtragsvoranschlag 2023

Stadtgemeinde Wolfsberg

NVA Ergebnis- und Finanzierungsvoranschlag Detailnachweis

	MVAG	VC	QU	Ergebnisvoranschlag			Finanzierungsvoranschlag			
				EH	FH	VA 2023 inkl. NVA	VA 2023	1. NVA	VA 2023 inkl. NVA	VA 2023
<b>Finanzierungstätigkeit</b>										
SU 35								0,00	0,00	0,00
SU 36								0,00	0,00	0,00
SA4								0,00	0,00	0,00
SA5								-1 317 500,00	-1 305 500,00	-12 000,00
<b>91 Kapitalvermögen und Stiftungen ohne eigene Rechtspersönlichkeit</b>										
SA 0 / SA 1					35 400,00	-27 100,00	62 500,00	35 400,00	-27 100,00	62 500,00
SA00					29 500,00	-27 100,00	56 600,00			
SA2								50 200,00	50 200,00	0,00
SA3								85 600,00	23 100,00	62 500,00
SA4								0,00	0,00	0,00
SA5								85 600,00	23 100,00	62 500,00
<b>910 Geldverkehr</b>										
SA 0 / SA 1					-41 300,00	-41 300,00	0,00	-41 300,00	-41 300,00	0,00
SA00					-41 300,00	-41 300,00	0,00			
SA2								0,00	0,00	0,00
SA3								-41 300,00	-41 300,00	0,00
SA4								0,00	0,00	0,00
SA5								-41 300,00	-41 300,00	0,00
<b>910000 Geldverkehr</b>										
<b>Operative Gebarung</b>										
2/910000+823000	Zinsen	2131	3131	14	100,00	100,00	0,00	100,00	100,00	0,00
SU 21 / 31	<b>Summe Erträge / Einzahlungen operative Gebarung</b>				<b>100,00</b>	<b>100,00</b>	<b>0,00</b>	<b>100,00</b>	<b>100,00</b>	<b>0,00</b>
1/910000-650000	Zinsen	2241	3241	25	300,00	300,00	0,00	300,00	300,00	0,00
1/910000-659000	Geldverkehrsspesen	2244	3244	24	41 000,00	41 000,00	0,00	41 000,00	41 000,00	0,00
1/910000-710200	Öffentl Abgaben - Ausgaben (Kest)	2225	3225	24	100,00	100,00	0,00	100,00	100,00	0,00
SU 22 / 32	<b>Summe Aufwendungen / Auszahlungen operative Gebarung</b>				<b>41 400,00</b>	<b>41 400,00</b>	<b>0,00</b>	<b>41 400,00</b>	<b>41 400,00</b>	<b>0,00</b>
SA 0 / SA 1	<b>(0) Nettoergebnis (21 - 22) / (1) Geldfluss operative Gebarung (31 - 32)</b>				<b>-41 300,00</b>	<b>-41 300,00</b>	<b>0,00</b>	<b>-41 300,00</b>	<b>-41 300,00</b>	<b>0,00</b>
SU 23	<b>Summe Haushaltsrücklagen</b>				<b>0,00</b>	<b>0,00</b>	<b>0,00</b>	<b>0,00</b>	<b>0,00</b>	<b>0,00</b>
SA00	<b>Nettoergebnis nach Zuw./Entn. Haushaltsrücklagen (Saldo 0 +/- SU23)</b>				<b>-41 300,00</b>	<b>-41 300,00</b>	<b>0,00</b>			
<b>Investive Gebarung</b>										
SU 33	<b>Summe Einzahlungen investive Gebarung</b>							<b>0,00</b>	<b>0,00</b>	<b>0,00</b>
SU 34	<b>Summe Auszahlungen investive Gebarung</b>							<b>0,00</b>	<b>0,00</b>	<b>0,00</b>
SA2	<b>Saldo (2) Geldfluss aus der Investiven Gebarung (33 - 34)</b>							<b>0,00</b>	<b>0,00</b>	<b>0,00</b>
SA3	<b>Saldo (3) Nettofinanzierungssaldo (Saldo 1 + Saldo 2)</b>							<b>-41 300,00</b>	<b>-41 300,00</b>	<b>0,00</b>

	MVAG		VC	QU	Ergebnisvoranschlag			Finanzierungsvoranschlag		
	EH	FH			VA 2023 inkl. NVA	VA 2023	1. NVA	VA 2023 inkl. NVA	VA 2023	1. NVA
<b>Finanzierungstätigkeit</b>										
SU 35								0,00	0,00	0,00
SU 36								0,00	0,00	0,00
SA4								0,00	0,00	0,00
SA5								-41 300,00	-41 300,00	0,00

Entwurf

1. Nachtragsvoranschlag 2023

Stadtgemeinde Wolfsberg

NVA Ergebnis- und Finanzierungsvoranschlag Detailnachweis

	MVAG	VC	QU	Ergebnisvoranschlag			Finanzierungsvoranschlag			
				EH	FH	VA 2023 inkl. NVA	VA 2023	1. NVA	VA 2023 inkl. NVA	VA 2023
<b>912</b>	<b>Rücklagen (soweit nicht aufteilbar)</b>									
SA 0 / SA 1	(0) Nettoergebnis (21 - 22) / (1) Geldfluss operative Gebarung (31 – 32)			6 500,00	600,00	5 900,00	6 500,00	600,00	5 900,00	
SA00	Nettoergebnis nach Zuw./Entn. Haushaltsrücklagen (Saldo 0 +/- SU23)			600,00	600,00	0,00				
SA2	Saldo (2) Geldfluss aus der Investiven Gebarung (33 – 34)						0,00	0,00	0,00	
SA3	Saldo (3) Nettofinanzierungssaldo (Saldo 1 + Saldo 2)						6 500,00	600,00	5 900,00	
SA4	Saldo (4) Geldfluss aus der Finanzierungstätigkeit (35 – 36)						0,00	0,00	0,00	
SA5	Saldo (5) Geldfluss aus der voranschlagswirksamen Gebarung (Saldo 3 + Saldo 4)						6 500,00	600,00	5 900,00	
<b>912000</b>	<b>Rücklagen (soweit nicht aufteilbar)</b>									
<b>Operative Gebarung</b>										
2/912000+823000	Zinsen	2131	3131	14	1 000,00	1 000,00	0,00	1 000,00	1 000,00	0,00
2/912000+828000	Rückersätze von Ausgaben	2116	3116	18	5 900,00	0,00	5 900,00	5 900,00	0,00	5 900,00
<b>SU 21 / 31</b>	<b>Summe Erträge / Einzahlungen operative Gebarung</b>				<b>6 900,00</b>	<b>1 000,00</b>	<b>5 900,00</b>	<b>6 900,00</b>	<b>1 000,00</b>	<b>5 900,00</b>
1/912000-659000	Geldverkehrs- und Bankspesen	2244	3244	24	100,00	100,00	0,00	100,00	100,00	0,00
1/912000-710200	Öffentl Abgaben - Ausgaben (Kest)	2225	3225	24	300,00	300,00	0,00	300,00	300,00	0,00
<b>SU 22 / 32</b>	<b>Summe Aufwendungen / Auszahlungen operative Gebarung</b>				<b>400,00</b>	<b>400,00</b>	<b>0,00</b>	<b>400,00</b>	<b>400,00</b>	<b>0,00</b>
SA 0 / SA 1	(0) Nettoergebnis (21 - 22) / (1) Geldfluss operative Gebarung (31 – 32)				6 500,00	600,00	5 900,00	6 500,00	600,00	5 900,00
1/912000-794000	Zuweisung an zweckgebundene Haushaltsrücklagen	2401			5 900,00	0,00	5 900,00	0,00	0,00	0,00
<b>SU 23</b>	<b>Summe Haushaltsrücklagen</b>				<b>-5 900,00</b>	<b>0,00</b>	<b>-5 900,00</b>	<b>0,00</b>	<b>0,00</b>	<b>0,00</b>
SA00	Nettoergebnis nach Zuw./Entn. Haushaltsrücklagen (Saldo 0 +/- SU23)				600,00	600,00	0,00			
<b>Investive Gebarung</b>										
SU 33	Summe Einzahlungen investive Gebarung							0,00	0,00	0,00
SU 34	Summe Auszahlungen investive Gebarung							0,00	0,00	0,00
SA2	Saldo (2) Geldfluss aus der Investiven Gebarung (33 – 34)							0,00	0,00	0,00
SA3	Saldo (3) Nettofinanzierungssaldo (Saldo 1 + Saldo 2)							6 500,00	600,00	5 900,00
<b>Finanzierungstätigkeit</b>										
SU 35	Summe Einzahlungen aus der Finanzierungstätigkeit							0,00	0,00	0,00
SU 36	Summe Auszahlungen aus der Finanzierungstätigkeit							0,00	0,00	0,00
SA4	Saldo (4) Geldfluss aus der Finanzierungstätigkeit (35 – 36)							0,00	0,00	0,00
SA5	Saldo (5) Geldfluss aus der voranschlagswirksamen Gebarung (Saldo 3 + Saldo 4)							6 500,00	600,00	5 900,00

1. Nachtragsvoranschlag 2023

Stadtgemeinde Wolfsberg

NVA Ergebnis- und Finanzierungsvoranschlag Detailnachweis

	MVAG	VC	QU	Ergebnisvoranschlag			Finanzierungsvoranschlag			
				EH	FH	VA 2023 inkl. NVA	VA 2023	1. NVA	VA 2023 inkl. NVA	VA 2023
<b>913</b>	<b>Wertpapiere</b>									
SA 0 / SA 1	(0) Nettoergebnis (21 - 22) / (1) Geldfluss operative Gebarung (31 – 32)			0,00	0,00	0,00	0,00	0,00	0,00	
SA00	Nettoergebnis nach Zuw./Entn. Haushaltsrücklagen (Saldo 0 +/- SU23)			0,00	0,00	0,00				
SA2	Saldo (2) Geldfluss aus der Investiven Gebarung (33 – 34)						0,00	0,00	0,00	
SA3	Saldo (3) Nettofinanzierungssaldo (Saldo 1 + Saldo 2)						0,00	0,00	0,00	
SA4	Saldo (4) Geldfluss aus der Finanzierungstätigkeit (35 – 36)						0,00	0,00	0,00	
SA5	Saldo (5) Geldfluss aus der voranschlagswirksamen Gebarung (Saldo 3 + Saldo 4)						0,00	0,00	0,00	
<b>913000</b>	<b>Wertpapiere</b>									
<b>Operative Gebarung</b>										
2/913000+820000	Einnahmen aus der Verzinsung v. Darlehen u. Wertpapieren	2131	3131	14	100,00	100,00	0,00	100,00	100,00	0,00
SU 21 / 31	<b>Summe Erträge / Einzahlungen operative Gebarung</b>			<b>100,00</b>	<b>100,00</b>	<b>0,00</b>	<b>100,00</b>	<b>100,00</b>	<b>0,00</b>	
1/913000-710200	Öffentliche Abgaben - Ausgaben (KESt)	2225	3225	24	100,00	100,00	0,00	100,00	100,00	0,00
SU 22 / 32	<b>Summe Aufwendungen / Auszahlungen operative Gebarung</b>			<b>100,00</b>	<b>100,00</b>	<b>0,00</b>	<b>100,00</b>	<b>100,00</b>	<b>0,00</b>	
SA 0 / SA 1	(0) Nettoergebnis (21 - 22) / (1) Geldfluss operative Gebarung (31 – 32)			0,00	0,00	0,00	0,00	0,00	0,00	
SU 23	Summe Haushaltsrücklagen			0,00	0,00	0,00	0,00	0,00	0,00	
SA00	Nettoergebnis nach Zuw./Entn. Haushaltsrücklagen (Saldo 0 +/- SU23)			0,00	0,00	0,00				
<b>Investive Gebarung</b>										
SU 33	Summe Einzahlungen investive Gebarung						0,00	0,00	0,00	
SU 34	Summe Auszahlungen investive Gebarung						0,00	0,00	0,00	
SA2	Saldo (2) Geldfluss aus der Investiven Gebarung (33 – 34)						0,00	0,00	0,00	
SA3	Saldo (3) Nettofinanzierungssaldo (Saldo 1 + Saldo 2)						0,00	0,00	0,00	
<b>Finanzierungstätigkeit</b>										
SU 35	Summe Einzahlungen aus der Finanzierungstätigkeit						0,00	0,00	0,00	
SU 36	Summe Auszahlungen aus der Finanzierungstätigkeit						0,00	0,00	0,00	
SA4	Saldo (4) Geldfluss aus der Finanzierungstätigkeit (35 – 36)						0,00	0,00	0,00	
SA5	Saldo (5) Geldfluss aus der voranschlagswirksamen Gebarung (Saldo 3 + Saldo 4)						0,00	0,00	0,00	



1. Nachtragsvoranschlag 2023

Stadtgemeinde Wolfsberg

NVA Ergebnis- und Finanzierungsvoranschlag Detailnachweis

		MVAG VC QU		Ergebnisvoranschlag			Finanzierungsvoranschlag			
		EH	FH	VA 2023 inkl. NVA	VA 2023	1. NVA	VA 2023 inkl. NVA	VA 2023	1. NVA	
<b>914</b>	<b>Beteiligungen</b>									
SA 0 / SA 1	(0) Nettoergebnis (21 - 22) / (1) Geldfluss operative Gebarung (31 – 32)			17 700,00	15 100,00	2 600,00	17 700,00	15 100,00	2 600,00	
SA00	Nettoergebnis nach Zuw./Entn. Haushaltsrücklagen (Saldo 0 +/- SU23)			17 700,00	15 100,00	2 600,00				
SA2	Saldo (2) Geldfluss aus der Investiven Gebarung (33 – 34)						50 200,00	50 200,00	0,00	
SA3	Saldo (3) Nettofinanzierungssaldo (Saldo 1 + Saldo 2)						67 900,00	65 300,00	2 600,00	
SA4	Saldo (4) Geldfluss aus der Finanzierungstätigkeit (35 – 36)						0,00	0,00	0,00	
SA5	Saldo (5) Geldfluss aus der voranschlagswirksamen Gebarung (Saldo 3 + Saldo 4)						67 900,00	65 300,00	2 600,00	
<b>914000</b>	<b>Beteiligungen (KELAG)</b>									
<b>Operative Gebarung</b>										
2/914000+822000	Dividenden u. Gewinnanteile v. Unternehmungen - KELAG	2135	3135	14	6 300,00	3 700,00	2 600,00	6 300,00	3 700,00	2 600,00
SU 21 / 31	Summe Erträge / Einzahlungen operative Gebarung				6 300,00	3 700,00	2 600,00	6 300,00	3 700,00	2 600,00
SU 22 / 32	Summe Aufwendungen / Auszahlungen operative Gebarung				0,00	0,00	0,00	0,00	0,00	0,00
SA 0 / SA 1	(0) Nettoergebnis (21 - 22) / (1) Geldfluss operative Gebarung (31 – 32)				6 300,00	3 700,00	2 600,00	6 300,00	3 700,00	2 600,00
SU 23	Summe Haushaltsrücklagen				0,00	0,00	0,00	0,00	0,00	0,00
SA00	Nettoergebnis nach Zuw./Entn. Haushaltsrücklagen (Saldo 0 +/- SU23)				6 300,00	3 700,00	2 600,00			
<b>Investive Gebarung</b>										
SU 33	Summe Einzahlungen investive Gebarung						0,00	0,00	0,00	0,00
SU 34	Summe Auszahlungen investive Gebarung						0,00	0,00	0,00	0,00
SA2	Saldo (2) Geldfluss aus der Investiven Gebarung (33 – 34)						0,00	0,00	0,00	0,00
SA3	Saldo (3) Nettofinanzierungssaldo (Saldo 1 + Saldo 2)						6 300,00	3 700,00	2 600,00	2 600,00
<b>Finanzierungstätigkeit</b>										
SU 35	Summe Einzahlungen aus der Finanzierungstätigkeit						0,00	0,00	0,00	0,00
SU 36	Summe Auszahlungen aus der Finanzierungstätigkeit						0,00	0,00	0,00	0,00
SA4	Saldo (4) Geldfluss aus der Finanzierungstätigkeit (35 – 36)						0,00	0,00	0,00	0,00
SA5	Saldo (5) Geldfluss aus der voranschlagswirksamen Gebarung (Saldo 3 + Saldo 4)						6 300,00	3 700,00	2 600,00	2 600,00
<b>914010</b>	<b>Beteiligungen (Wbg. Stadtwerke GesmbH)</b>									
<b>Operative Gebarung</b>										
SU 21 / 31	Summe Erträge / Einzahlungen operative Gebarung				0,00	0,00	0,00	0,00	0,00	0,00
SU 22 / 32	Summe Aufwendungen / Auszahlungen operative Gebarung				0,00	0,00	0,00	0,00	0,00	0,00
SA 0 / SA 1	(0) Nettoergebnis (21 - 22) / (1) Geldfluss operative Gebarung (31 – 32)				0,00	0,00	0,00	0,00	0,00	0,00
SU 23	Summe Haushaltsrücklagen				0,00	0,00	0,00	0,00	0,00	0,00
SA00	Nettoergebnis nach Zuw./Entn. Haushaltsrücklagen (Saldo 0 +/- SU23)				0,00	0,00	0,00			
<b>Investive Gebarung</b>										
SU 33	Summe Einzahlungen investive Gebarung						0,00	0,00	0,00	0,00
SU 34	Summe Auszahlungen investive Gebarung						0,00	0,00	0,00	0,00

# 1. Nachtragsvoranschlag 2023

# NVA Ergebnis- und Finanzierungsvoranschlag Detailnachweis

Stadtgemeinde Wolfsberg

		MVAG VC QU			Ergebnisvoranschlag			Finanzierungsvoranschlag		
		EH	FH		VA 2023 inkl. NVA	VA 2023	1. NVA	VA 2023 inkl. NVA	VA 2023	1. NVA
SA2	Saldo (2) Geldfluss aus der Investiven Gebarung (33 – 34)							0,00	0,00	0,00
SA3	Saldo (3) Nettofinanzierungssaldo (Saldo 1 + Saldo 2)							0,00	0,00	0,00
<b>Finanzierungstätigkeit</b>										
SU 35	Summe Einzahlungen aus der Finanzierungstätigkeit							0,00	0,00	0,00
SU 36	Summe Auszahlungen aus der Finanzierungstätigkeit							0,00	0,00	0,00
SA4	Saldo (4) Geldfluss aus der Finanzierungstätigkeit (35 – 36)							0,00	0,00	0,00
SA5	Saldo (5) Geldfluss aus der voranschlagswirksamen Gebarung (Saldo 3 + Saldo 4)							0,00	0,00	0,00
<b>914040 Beteiligungen (Sonderwohnbauprogramm)</b>										
<b>Operative Gebarung</b>										
2/914040+823100	Zinsen (Sonderwohnbauprogramm)	2131	3131	14	11 400,00	11 400,00	0,00	11 400,00	11 400,00	0,00
SU 21 / 31	Summe Erträge / Einzahlungen operative Gebarung				11 400,00	11 400,00	0,00	11 400,00	11 400,00	0,00
SU 22 / 32	Summe Aufwendungen / Auszahlungen operative Gebarung				0,00	0,00	0,00	0,00	0,00	0,00
SA 0 / SA 1	(0) Nettoergebnis (21 - 22) / (1) Geldfluss operative Gebarung (31 – 32)				11 400,00	11 400,00	0,00	11 400,00	11 400,00	0,00
SU 23	Summe Haushaltsrücklagen				0,00	0,00	0,00	0,00	0,00	0,00
SA00	Nettoergebnis nach Zuw./Entn. Haushaltsrücklagen (Saldo 0 +/- SU23)				11 400,00	11 400,00	0,00			
<b>Investive Gebarung</b>										
2/914040+245000	Darlehen an Unternehmen (ohne Finanzunternehmen)		3323	53	0,00	0,00	0,00	50 200,00	50 200,00	0,00
SU 33	Summe Einzahlungen investive Gebarung							50 200,00	50 200,00	0,00
SU 34	Summe Auszahlungen investive Gebarung							0,00	0,00	0,00
SA2	Saldo (2) Geldfluss aus der Investiven Gebarung (33 – 34)							50 200,00	50 200,00	0,00
SA3	Saldo (3) Nettofinanzierungssaldo (Saldo 1 + Saldo 2)							61 600,00	61 600,00	0,00
<b>Finanzierungstätigkeit</b>										
SU 35	Summe Einzahlungen aus der Finanzierungstätigkeit							0,00	0,00	0,00
SU 36	Summe Auszahlungen aus der Finanzierungstätigkeit							0,00	0,00	0,00
SA4	Saldo (4) Geldfluss aus der Finanzierungstätigkeit (35 – 36)							0,00	0,00	0,00
SA5	Saldo (5) Geldfluss aus der voranschlagswirksamen Gebarung (Saldo 3 + Saldo 4)							61 600,00	61 600,00	0,00
<b>914050 Beteiligungen (Regional Management Lavanttal)</b>										
<b>Operative Gebarung</b>										
SU 21 / 31	Summe Erträge / Einzahlungen operative Gebarung				0,00	0,00	0,00	0,00	0,00	0,00
SU 22 / 32	Summe Aufwendungen / Auszahlungen operative Gebarung				0,00	0,00	0,00	0,00	0,00	0,00
SA 0 / SA 1	(0) Nettoergebnis (21 - 22) / (1) Geldfluss operative Gebarung (31 – 32)				0,00	0,00	0,00	0,00	0,00	0,00
SU 23	Summe Haushaltsrücklagen				0,00	0,00	0,00	0,00	0,00	0,00
SA00	Nettoergebnis nach Zuw./Entn. Haushaltsrücklagen (Saldo 0 +/- SU23)				0,00	0,00	0,00			
<b>Investive Gebarung</b>										
SU 33	Summe Einzahlungen investive Gebarung							0,00	0,00	0,00

	MVAG	VC	QU	Ergebnisvoranschlag		Finanzierungsvoranschlag				
				EH	FH	VA 2023 inkl. NVA	VA 2023	1. NVA	VA 2023 inkl. NVA	VA 2023
SU 34								0,00	0,00	0,00
SA2								0,00	0,00	0,00
SA3								0,00	0,00	0,00
<b>Finanzierungstätigkeit</b>										
SU 35								0,00	0,00	0,00
SU 36								0,00	0,00	0,00
SA4								0,00	0,00	0,00
SA5								0,00	0,00	0,00

Entwurf

1. Nachtragsvoranschlag 2023

Stadtgemeinde Wolfsberg

NVA Ergebnis- und Finanzierungsvoranschlag Detailnachweis

		MVAG VC QU		Ergebnisvoranschlag			Finanzierungsvoranschlag			
		EH	FH	VA 2023 inkl. NVA	VA 2023	1. NVA	VA 2023 inkl. NVA	VA 2023	1. NVA	
<b>915</b>	<b>Berechtigungen</b>									
SA 0 / SA 1	(0) Nettoergebnis (21 - 22) / (1) Geldfluss operative Gebarung (31 – 32)			52 500,00	-1 500,00	54 000,00	52 500,00	-1 500,00	54 000,00	
SA00	Nettoergebnis nach Zuw./Entn. Haushaltsrücklagen (Saldo 0 +/- SU23)			52 500,00	-1 500,00	54 000,00				
SA2	Saldo (2) Geldfluss aus der Investiven Gebarung (33 – 34)						0,00	0,00	0,00	
SA3	Saldo (3) Nettofinanzierungssaldo (Saldo 1 + Saldo 2)						52 500,00	-1 500,00	54 000,00	
SA4	Saldo (4) Geldfluss aus der Finanzierungstätigkeit (35 – 36)						0,00	0,00	0,00	
SA5	Saldo (5) Geldfluss aus der voranschlagswirksamen Gebarung (Saldo 3 + Saldo 4)						52 500,00	-1 500,00	54 000,00	
<b>915000</b>	<b>Berechtigungen</b>									
<b>Operative Gebarung</b>										
2/915000+829000	Sonstige Einnahmen	2116	3116	18	54 000,00	0,00	54 000,00	54 000,00	0,00	54 000,00
<b>SU 21 / 31</b>	<b>Summe Erträge / Einzahlungen operative Gebarung</b>				<b>54 000,00</b>	<b>0,00</b>	<b>54 000,00</b>	<b>54 000,00</b>	<b>0,00</b>	<b>54 000,00</b>
1/915000-729000	Sonstige Ausgaben	2225	3225	24	1 500,00	1 500,00	0,00	1 500,00	1 500,00	0,00
<b>SU 22 / 32</b>	<b>Summe Aufwendungen / Auszahlungen operative Gebarung</b>				<b>1 500,00</b>	<b>1 500,00</b>	<b>0,00</b>	<b>1 500,00</b>	<b>1 500,00</b>	<b>0,00</b>
SA 0 / SA 1	(0) Nettoergebnis (21 - 22) / (1) Geldfluss operative Gebarung (31 – 32)				52 500,00	-1 500,00	54 000,00	52 500,00	-1 500,00	54 000,00
SU 23	Summe Haushaltsrücklagen				0,00	0,00	0,00	0,00	0,00	0,00
SA00	Nettoergebnis nach Zuw./Entn. Haushaltsrücklagen (Saldo 0 +/- SU23)				52 500,00	-1 500,00	54 000,00			
<b>Investive Gebarung</b>										
SU 33	Summe Einzahlungen investive Gebarung							0,00	0,00	0,00
SU 34	Summe Auszahlungen investive Gebarung							0,00	0,00	0,00
SA2	Saldo (2) Geldfluss aus der Investiven Gebarung (33 – 34)							0,00	0,00	0,00
SA3	Saldo (3) Nettofinanzierungssaldo (Saldo 1 + Saldo 2)							52 500,00	-1 500,00	54 000,00
<b>Finanzierungstätigkeit</b>										
SU 35	Summe Einzahlungen aus der Finanzierungstätigkeit							0,00	0,00	0,00
SU 36	Summe Auszahlungen aus der Finanzierungstätigkeit							0,00	0,00	0,00
SA4	Saldo (4) Geldfluss aus der Finanzierungstätigkeit (35 – 36)							0,00	0,00	0,00
SA5	Saldo (5) Geldfluss aus der voranschlagswirksamen Gebarung (Saldo 3 + Saldo 4)							52 500,00	-1 500,00	54 000,00

	MVAG	VC	QU	Ergebnisvoranschlag			Finanzierungsvoranschlag			
				EH	FH	VA 2023 inkl. NVA	VA 2023	1. NVA	VA 2023 inkl. NVA	VA 2023
<b>92</b>	<b>Öffentliche Abgaben</b>									
SA 0 / SA 1	(0) Nettoergebnis (21 - 22) / (1) Geldfluss operative Gebarung (31 – 32)			48 218 800,00	47 634 700,00	584 100,00	48 263 100,00	47 679 000,00	584 100,00	
SA00	Nettoergebnis nach Zuw./Entn. Haushaltsrücklagen (Saldo 0 +/- SU23)			48 218 800,00	47 634 700,00	584 100,00				
SA2	Saldo (2) Geldfluss aus der Investiven Gebarung (33 – 34)						0,00	0,00	0,00	
SA3	Saldo (3) Nettofinanzierungssaldo (Saldo 1 + Saldo 2)						48 263 100,00	47 679 000,00	584 100,00	
SA4	Saldo (4) Geldfluss aus der Finanzierungstätigkeit (35 – 36)						0,00	0,00	0,00	
SA5	Saldo (5) Geldfluss aus der voranschlagswirksamen Gebarung (Saldo 3 + Saldo 4)						48 263 100,00	47 679 000,00	584 100,00	
<b>920</b>	<b>Ausschließliche Gemeindeabgaben</b>									
SA 0 / SA 1	(0) Nettoergebnis (21 - 22) / (1) Geldfluss operative Gebarung (31 – 32)			13 001 400,00	12 417 300,00	584 100,00	13 045 700,00	12 461 600,00	584 100,00	
SA00	Nettoergebnis nach Zuw./Entn. Haushaltsrücklagen (Saldo 0 +/- SU23)			13 001 400,00	12 417 300,00	584 100,00				
SA2	Saldo (2) Geldfluss aus der Investiven Gebarung (33 – 34)						0,00	0,00	0,00	
SA3	Saldo (3) Nettofinanzierungssaldo (Saldo 1 + Saldo 2)						13 045 700,00	12 461 600,00	584 100,00	
SA4	Saldo (4) Geldfluss aus der Finanzierungstätigkeit (35 – 36)						0,00	0,00	0,00	
SA5	Saldo (5) Geldfluss aus der voranschlagswirksamen Gebarung (Saldo 3 + Saldo 4)						13 045 700,00	12 461 600,00	584 100,00	
<b>920000</b>	<b>Ausschließliche Gemeindeabgaben</b>									
<b>Operative Gebarung</b>										
2/920000+808000	Veräußerung von Handelswaren	2116	3116	16	400,00	400,00	0,00	400,00	400,00	0,00
2/920000+830000	Grundsteuer v. land- u. forstwirtschaftl. Betrieben - GRU A	2111	3111	10	80 700,00	79 700,00	1 000,00	80 700,00	79 700,00	1 000,00
2/920000+831000	Grundsteuer v. Grundstücken - GRU B	2111	3111	10	2 303 500,00	2 264 000,00	39 500,00	2 303 500,00	2 264 000,00	39 500,00
2/920000+833100	Kommunalsteuer	2111	3111	10	10 028 200,00	9 550 700,00	477 500,00	10 028 200,00	9 550 700,00	477 500,00
2/920000+834100	Ortstaxe (OT) (VRV 2015)	2111	3111	10	126 700,00	110 600,00	16 100,00	126 700,00	110 600,00	16 100,00
2/920000+834200	Ortstaxe pauschaliert (PAUSCH OT) (VRV 2015)	2111	3111	10	53 900,00	53 900,00	0,00	53 900,00	53 900,00	0,00
2/920000+835100	Parkgebühr	2111	3111	10	91 500,00	91 500,00	0,00	91 500,00	91 500,00	0,00
2/920000+835101	Parkgebühr Handy	2111	3111	10	1 000,00	1 000,00	0,00	1 000,00	1 000,00	0,00
2/920000+837000	Lustbarkeitsabgabe - Vergnügungssteuer	2111	3111	10	23 200,00	23 200,00	0,00	23 200,00	23 200,00	0,00
2/920000+838000	Abgaben für das Halten von Tieren - Hundesteuer	2111	3111	10	35 500,00	35 500,00	0,00	35 500,00	35 500,00	0,00
2/920000+841000	Abgaben f.d. Gebrauch v. öffentl. Grund - Gebrauchsabgabe	2111	3111	10	13 000,00	13 000,00	0,00	13 000,00	13 000,00	0,00
2/920000+842000	Zweitwohnsitzabgabe (VRV 2015)	2111	3111	10	61 600,00	61 600,00	0,00	61 600,00	61 600,00	0,00
2/920000+843100	Ausschließliche Landes(Gemeinde) abgaben - Ausgleichsabgabe	2111	3111	10	9 700,00	9 700,00	0,00	54 000,00	54 000,00	0,00
2/920000+849000	Nebenansprüche	2111	3111	10	16 000,00	16 000,00	0,00	16 000,00	16 000,00	0,00
2/920000+856000	Verwaltungsabgaben	2111	3111	10	150 000,00	100 000,00	50 000,00	150 000,00	100 000,00	50 000,00
2/920000+857000	Kommissionsgebühren	2111	3111	10	7 500,00	7 500,00	0,00	7 500,00	7 500,00	0,00
<b>SU 21 / 31</b>	<b>Summe Erträge / Einzahlungen operative Gebarung</b>				<b>13 002 400,00</b>	<b>12 418 300,00</b>	<b>584 100,00</b>	<b>13 046 700,00</b>	<b>12 462 600,00</b>	<b>584 100,00</b>

1. Nachtragsvoranschlag 2023

Stadtgemeinde Wolfsberg

NVA Ergebnis- und Finanzierungsvoranschlag Detailnachweis

		MVAG VC QU			Ergebnisvoranschlag			Finanzierungsvoranschlag		
		EH	FH		VA 2023 inkl. NVA	VA 2023	1. NVA	VA 2023 inkl. NVA	VA 2023	1. NVA
1/920000-413000	Handelswaren	2221	3221	23	1 000,00	1 000,00	0,00	1 000,00	1 000,00	0,00
<b>SU 22 / 32</b>	<b>Summe Aufwendungen / Auszahlungen operative Gebarung</b>				<b>1 000,00</b>	<b>1 000,00</b>	<b>0,00</b>	<b>1 000,00</b>	<b>1 000,00</b>	<b>0,00</b>
<b>SA 0 / SA 1</b>	<b>(0) Nettoergebnis (21 - 22) / (1) Geldfluss operative Gebarung (31 - 32)</b>				<b>13 001 400,00</b>	<b>12 417 300,00</b>	<b>584 100,00</b>	<b>13 045 700,00</b>	<b>12 461 600,00</b>	<b>584 100,00</b>
<b>SU 23</b>	<b>Summe Haushaltsrücklagen</b>				<b>0,00</b>	<b>0,00</b>	<b>0,00</b>	<b>0,00</b>	<b>0,00</b>	<b>0,00</b>
<b>SA00</b>	<b>Nettoergebnis nach Zuw./Entn. Haushaltsrücklagen (Saldo 0 +/- SU23)</b>				<b>13 001 400,00</b>	<b>12 417 300,00</b>	<b>584 100,00</b>			
<b>Investive Gebarung</b>										
<b>SU 33</b>	<b>Summe Einzahlungen investive Gebarung</b>							<b>0,00</b>	<b>0,00</b>	<b>0,00</b>
<b>SU 34</b>	<b>Summe Auszahlungen investive Gebarung</b>							<b>0,00</b>	<b>0,00</b>	<b>0,00</b>
<b>SA2</b>	<b>Saldo (2) Geldfluss aus der Investiven Gebarung (33 - 34)</b>							<b>0,00</b>	<b>0,00</b>	<b>0,00</b>
<b>SA3</b>	<b>Saldo (3) Nettofinanzierungssaldo (Saldo 1 + Saldo 2)</b>							<b>13 045 700,00</b>	<b>12 461 600,00</b>	<b>584 100,00</b>
<b>Finanzierungstätigkeit</b>										
<b>SU 35</b>	<b>Summe Einzahlungen aus der Finanzierungstätigkeit</b>							<b>0,00</b>	<b>0,00</b>	<b>0,00</b>
<b>SU 36</b>	<b>Summe Auszahlungen aus der Finanzierungstätigkeit</b>							<b>0,00</b>	<b>0,00</b>	<b>0,00</b>
<b>SA4</b>	<b>Saldo (4) Geldfluss aus der Finanzierungstätigkeit (35 - 36)</b>							<b>0,00</b>	<b>0,00</b>	<b>0,00</b>
<b>SA5</b>	<b>Saldo (5) Geldfluss aus der voranschlagswirksamen Gebarung (Saldo 3 + Saldo 4)</b>							<b>13 045 700,00</b>	<b>12 461 600,00</b>	<b>584 100,00</b>

ENTWURF

1. Nachtragsvoranschlag 2023

Stadtgemeinde Wolfsberg

NVA Ergebnis- und Finanzierungsvoranschlag Detailnachweis

		MVAG		VC	QU	Ergebnisvoranschlag		Finanzierungsvoranschlag			
		EH	FH			VA 2023 inkl. NVA	VA 2023	1. NVA	VA 2023 inkl. NVA	VA 2023	1. NVA
<b>925</b>	<b>Ertragsanteile an gemeinschaftlichen Bundesabgaben</b>										
SA 0 / SA 1	(0) Nettoergebnis (21 - 22) / (1) Geldfluss operative Gebarung (31 – 32)					35 217 400,00	35 217 400,00	0,00	35 217 400,00	35 217 400,00	0,00
SA00	Nettoergebnis nach Zuw./Entn. Haushaltsrücklagen (Saldo 0 +/- SU23)					35 217 400,00	35 217 400,00	0,00			
SA2	Saldo (2) Geldfluss aus der Investiven Gebarung (33 – 34)								0,00	0,00	0,00
SA3	Saldo (3) Nettofinanzierungssaldo (Saldo 1 + Saldo 2)								35 217 400,00	35 217 400,00	0,00
SA4	Saldo (4) Geldfluss aus der Finanzierungstätigkeit (35 – 36)								0,00	0,00	0,00
SA5	Saldo (5) Geldfluss aus der voranschlagswirksamen Gebarung (Saldo 3 + Saldo 4)								35 217 400,00	35 217 400,00	0,00
<b>925000</b>	<b>Ertragsanteile an gemeinschaftlichen Bundesabgaben</b>										
<b>Operative Gebarung</b>											
2/925000+859000	Ertragsanteile ohne Spielbankabgabe	2112	3112		11	35 217 400,00	35 217 400,00	0,00	35 217 400,00	35 217 400,00	0,00
SU 21 / 31	Summe Erträge / Einzahlungen operative Gebarung					35 217 400,00	35 217 400,00	0,00	35 217 400,00	35 217 400,00	0,00
SU 22 / 32	Summe Aufwendungen / Auszahlungen operative Gebarung					0,00	0,00	0,00	0,00	0,00	0,00
SA 0 / SA 1	(0) Nettoergebnis (21 - 22) / (1) Geldfluss operative Gebarung (31 – 32)					35 217 400,00	35 217 400,00	0,00	35 217 400,00	35 217 400,00	0,00
SU 23	Summe Haushaltsrücklagen					0,00	0,00	0,00	0,00	0,00	0,00
SA00	Nettoergebnis nach Zuw./Entn. Haushaltsrücklagen (Saldo 0 +/- SU23)					35 217 400,00	35 217 400,00	0,00			
<b>Investive Gebarung</b>											
SU 33	Summe Einzahlungen investive Gebarung								0,00	0,00	0,00
SU 34	Summe Auszahlungen investive Gebarung								0,00	0,00	0,00
SA2	Saldo (2) Geldfluss aus der Investiven Gebarung (33 – 34)								0,00	0,00	0,00
SA3	Saldo (3) Nettofinanzierungssaldo (Saldo 1 + Saldo 2)								35 217 400,00	35 217 400,00	0,00
<b>Finanzierungstätigkeit</b>											
SU 35	Summe Einzahlungen aus der Finanzierungstätigkeit								0,00	0,00	0,00
SU 36	Summe Auszahlungen aus der Finanzierungstätigkeit								0,00	0,00	0,00
SA4	Saldo (4) Geldfluss aus der Finanzierungstätigkeit (35 – 36)								0,00	0,00	0,00
SA5	Saldo (5) Geldfluss aus der voranschlagswirksamen Gebarung (Saldo 3 + Saldo 4)								35 217 400,00	35 217 400,00	0,00

1. Nachtragsvoranschlag 2023

NVA Ergebnis- und Finanzierungsvoranschlag Detailnachweis

Stadtgemeinde Wolfsberg

	MVAG EH FH	VC QU	Ergebnisvoranschlag		Finanzierungsvoranschlag				
			VA 2023 inkl. NVA	VA 2023	1. NVA	VA 2023 inkl. NVA	VA 2023	1. NVA	
<b>93</b>	<b>Umlagen</b>								
SA 0 / SA 1			(0) Nettoergebnis (21 - 22) / (1) Geldfluss operative Gebarung (31 – 32)	-2 666 900,00	-2 666 900,00	0,00	-2 666 900,00	-2 666 900,00	0,00
SA00			Nettoergebnis nach Zuw./Entn. Haushaltsrücklagen (Saldo 0 +/- SU23)	-2 666 900,00	-2 666 900,00	0,00			
SA2			Saldo (2) Geldfluss aus der Investiven Gebarung (33 – 34)				0,00	0,00	0,00
SA3			Saldo (3) Nettofinanzierungssaldo (Saldo 1 + Saldo 2)				-2 666 900,00	-2 666 900,00	0,00
SA4			Saldo (4) Geldfluss aus der Finanzierungstätigkeit (35 – 36)				0,00	0,00	0,00
SA5			Saldo (5) Geldfluss aus der voranschlagswirksamen Gebarung (Saldo 3 + Saldo 4)				-2 666 900,00	-2 666 900,00	0,00
<b>930</b>	<b>Landesumlage</b>								
SA 0 / SA 1			(0) Nettoergebnis (21 - 22) / (1) Geldfluss operative Gebarung (31 – 32)	-2 666 900,00	-2 666 900,00	0,00	-2 666 900,00	-2 666 900,00	0,00
SA00			Nettoergebnis nach Zuw./Entn. Haushaltsrücklagen (Saldo 0 +/- SU23)	-2 666 900,00	-2 666 900,00	0,00			
SA2			Saldo (2) Geldfluss aus der Investiven Gebarung (33 – 34)				0,00	0,00	0,00
SA3			Saldo (3) Nettofinanzierungssaldo (Saldo 1 + Saldo 2)				-2 666 900,00	-2 666 900,00	0,00
SA4			Saldo (4) Geldfluss aus der Finanzierungstätigkeit (35 – 36)				0,00	0,00	0,00
SA5			Saldo (5) Geldfluss aus der voranschlagswirksamen Gebarung (Saldo 3 + Saldo 4)				-2 666 900,00	-2 666 900,00	0,00
<b>930000</b>	<b>Landesumlage</b>								
<b>Operative Gebarung</b>									
SU 21 / 31			Summe Erträge / Einzahlungen operative Gebarung	0,00	0,00	0,00	0,00	0,00	0,00
1/930000-751130		2231 3231 26	Transfers an Länder, Landesfonds und Landesammern - Landesumlage	2 666 900,00	2 666 900,00	0,00	2 666 900,00	2 666 900,00	0,00
SU 22 / 32			Summe Aufwendungen / Auszahlungen operative Gebarung	2 666 900,00	2 666 900,00	0,00	2 666 900,00	2 666 900,00	0,00
SA 0 / SA 1			(0) Nettoergebnis (21 - 22) / (1) Geldfluss operative Gebarung (31 – 32)	-2 666 900,00	-2 666 900,00	0,00	-2 666 900,00	-2 666 900,00	0,00
SU 23			Summe Haushaltsrücklagen	0,00	0,00	0,00	0,00	0,00	0,00
SA00			Nettoergebnis nach Zuw./Entn. Haushaltsrücklagen (Saldo 0 +/- SU23)	-2 666 900,00	-2 666 900,00	0,00			
<b>Investive Gebarung</b>									
SU 33			Summe Einzahlungen investive Gebarung				0,00	0,00	0,00
SU 34			Summe Auszahlungen investive Gebarung				0,00	0,00	0,00
SA2			Saldo (2) Geldfluss aus der Investiven Gebarung (33 – 34)				0,00	0,00	0,00
SA3			Saldo (3) Nettofinanzierungssaldo (Saldo 1 + Saldo 2)				-2 666 900,00	-2 666 900,00	0,00
<b>Finanzierungstätigkeit</b>									
SU 35			Summe Einzahlungen aus der Finanzierungstätigkeit				0,00	0,00	0,00
SU 36			Summe Auszahlungen aus der Finanzierungstätigkeit				0,00	0,00	0,00
SA4			Saldo (4) Geldfluss aus der Finanzierungstätigkeit (35 – 36)				0,00	0,00	0,00
SA5			Saldo (5) Geldfluss aus der voranschlagswirksamen Gebarung (Saldo 3 + Saldo 4)				-2 666 900,00	-2 666 900,00	0,00



1. Nachtragsvoranschlag 2023

Stadtgemeinde Wolfsberg

NVA Ergebnis- und Finanzierungsvoranschlag Detailnachweis

	MVAG	VC	QU	Ergebnisvoranschlag			Finanzierungsvoranschlag			
				EH	FH	VA 2023 inkl. NVA	VA 2023	1. NVA	VA 2023 inkl. NVA	VA 2023
<b>94</b>	<b>Finanzzuweisungen und Zuschüsse</b>									
SA 0 / SA 1	(0) Nettoergebnis (21 - 22) / (1) Geldfluss operative Gebarung (31 – 32)			1 105 000,00	1 110 200,00	-5 200,00	1 105 000,00	1 110 200,00	-5 200,00	
SA00	Nettoergebnis nach Zuw./Entn. Haushaltsrücklagen (Saldo 0 +/- SU23)			1 105 000,00	1 110 200,00	-5 200,00				
SA2	Saldo (2) Geldfluss aus der Investiven Gebarung (33 – 34)						0,00	0,00	0,00	
SA3	Saldo (3) Nettofinanzierungssaldo (Saldo 1 + Saldo 2)						1 105 000,00	1 110 200,00	-5 200,00	
SA4	Saldo (4) Geldfluss aus der Finanzierungstätigkeit (35 – 36)						0,00	0,00	0,00	
SA5	Saldo (5) Geldfluss aus der voranschlagswirksamen Gebarung (Saldo 3 + Saldo 4)						1 105 000,00	1 110 200,00	-5 200,00	
<b>941</b>	<b>Sonstige Finanzzuweisungen nach dem FAG</b>									
SA 0 / SA 1	(0) Nettoergebnis (21 - 22) / (1) Geldfluss operative Gebarung (31 – 32)			235 200,00	240 400,00	-5 200,00	235 200,00	240 400,00	-5 200,00	
SA00	Nettoergebnis nach Zuw./Entn. Haushaltsrücklagen (Saldo 0 +/- SU23)			235 200,00	240 400,00	-5 200,00				
SA2	Saldo (2) Geldfluss aus der Investiven Gebarung (33 – 34)						0,00	0,00	0,00	
SA3	Saldo (3) Nettofinanzierungssaldo (Saldo 1 + Saldo 2)						235 200,00	240 400,00	-5 200,00	
SA4	Saldo (4) Geldfluss aus der Finanzierungstätigkeit (35 – 36)						0,00	0,00	0,00	
SA5	Saldo (5) Geldfluss aus der voranschlagswirksamen Gebarung (Saldo 3 + Saldo 4)						235 200,00	240 400,00	-5 200,00	
<b>941000</b>	<b>Sonstige Finanzzuweisungen nach dem FAG</b>									
<b>Operative Gebarung</b>										
2/941000+860100	Transfers von Bund, Bundesfonds und Bundeskammern - Finanzzuweisung § 24 FAG	2121	3121	15	156 100,00	156 200,00	-100,00	156 100,00	156 200,00	-100,00
2/941000+860200	Transfers von Bund, Bundesfonds und Bundeskammern - Finanzzuweisung § 25 FAG	2121	3121	15	79 100,00	84 200,00	-5 100,00	79 100,00	84 200,00	-5 100,00
SU 21 / 31	Summe Erträge / Einzahlungen operative Gebarung			235 200,00	240 400,00	-5 200,00	235 200,00	240 400,00	-5 200,00	
SU 22 / 32	Summe Aufwendungen / Auszahlungen operative Gebarung			0,00	0,00	0,00	0,00	0,00	0,00	
SA 0 / SA 1	(0) Nettoergebnis (21 - 22) / (1) Geldfluss operative Gebarung (31 – 32)			235 200,00	240 400,00	-5 200,00	235 200,00	240 400,00	-5 200,00	
SU 23	Summe Haushaltsrücklagen			0,00	0,00	0,00	0,00	0,00	0,00	
SA00	Nettoergebnis nach Zuw./Entn. Haushaltsrücklagen (Saldo 0 +/- SU23)			235 200,00	240 400,00	-5 200,00				
<b>Investive Gebarung</b>										
SU 33	Summe Einzahlungen investive Gebarung						0,00	0,00	0,00	
SU 34	Summe Auszahlungen investive Gebarung						0,00	0,00	0,00	
SA2	Saldo (2) Geldfluss aus der Investiven Gebarung (33 – 34)						0,00	0,00	0,00	
SA3	Saldo (3) Nettofinanzierungssaldo (Saldo 1 + Saldo 2)						235 200,00	240 400,00	-5 200,00	
<b>Finanzierungstätigkeit</b>										
SU 35	Summe Einzahlungen aus der Finanzierungstätigkeit						0,00	0,00	0,00	
SU 36	Summe Auszahlungen aus der Finanzierungstätigkeit						0,00	0,00	0,00	
SA4	Saldo (4) Geldfluss aus der Finanzierungstätigkeit (35 – 36)						0,00	0,00	0,00	
SA5	Saldo (5) Geldfluss aus der voranschlagswirksamen Gebarung (Saldo 3 + Saldo 4)						235 200,00	240 400,00	-5 200,00	

1. Nachtragsvoranschlag 2023

Stadtgemeinde Wolfsberg

NVA Ergebnis- und Finanzierungsvoranschlag Detailnachweis

		MVAG		VC	QU	Ergebnisvoranschlag		Finanzierungsvoranschlag			
		EH	FH			VA 2023 inkl. NVA	VA 2023	1. NVA	VA 2023 inkl. NVA	VA 2023	1. NVA
<b>944</b>	<b>Zuschüsse nach dem Katastrophenfondsgesetz</b>										
SA 0 / SA 1	(0) Nettoergebnis (21 - 22) / (1) Geldfluss operative Gebarung (31 – 32)					-140 000,00	-140 000,00	0,00	-140 000,00	-140 000,00	0,00
SA00	Nettoergebnis nach Zuw./Entn. Haushaltsrücklagen (Saldo 0 +/- SU23)					-140 000,00	-140 000,00	0,00			
SA2	Saldo (2) Geldfluss aus der Investiven Gebarung (33 – 34)								0,00	0,00	0,00
SA3	Saldo (3) Nettofinanzierungssaldo (Saldo 1 + Saldo 2)								-140 000,00	-140 000,00	0,00
SA4	Saldo (4) Geldfluss aus der Finanzierungstätigkeit (35 – 36)								0,00	0,00	0,00
SA5	Saldo (5) Geldfluss aus der voranschlagswirksamen Gebarung (Saldo 3 + Saldo 4)								-140 000,00	-140 000,00	0,00
<b>944001</b>	<b>Zuschüsse nach dem Katastrophenfondsgesetz</b>										
<b>Operative Gebarung</b>											
2/944001+860000	Transfers von Bund, Bundesfonds und Bundeskammern	2121	3121	15		60 000,00	60 000,00	0,00	60 000,00	60 000,00	0,00
<b>SU 21 / 31</b>	<b>Summe Erträge / Einzahlungen operative Gebarung</b>					<b>60 000,00</b>	<b>60 000,00</b>	<b>0,00</b>	<b>60 000,00</b>	<b>60 000,00</b>	<b>0,00</b>
1/944001-611000	Instandhaltung von Straßenbauten (Auszahlung)	2224	3224	24		73 300,00	73 300,00	0,00	73 300,00	73 300,00	0,00
1/944001-720009	Vergütungen zwischen Verwaltungszweigen	2225	3225	24	*	126 700,00	126 700,00	0,00	126 700,00	126 700,00	0,00
<b>SU 22 / 32</b>	<b>Summe Aufwendungen / Auszahlungen operative Gebarung</b>					<b>200 000,00</b>	<b>200 000,00</b>	<b>0,00</b>	<b>200 000,00</b>	<b>200 000,00</b>	<b>0,00</b>
SA 0 / SA 1	(0) Nettoergebnis (21 - 22) / (1) Geldfluss operative Gebarung (31 – 32)					-140 000,00	-140 000,00	0,00	-140 000,00	-140 000,00	0,00
SU 23	Summe Haushaltsrücklagen					0,00	0,00	0,00	0,00	0,00	0,00
SA00	Nettoergebnis nach Zuw./Entn. Haushaltsrücklagen (Saldo 0 +/- SU23)					-140 000,00	-140 000,00	0,00			
<b>Investive Gebarung</b>											
SU 33	Summe Einzahlungen investive Gebarung								0,00	0,00	0,00
SU 34	Summe Auszahlungen investive Gebarung								0,00	0,00	0,00
SA2	Saldo (2) Geldfluss aus der Investiven Gebarung (33 – 34)								0,00	0,00	0,00
SA3	Saldo (3) Nettofinanzierungssaldo (Saldo 1 + Saldo 2)								-140 000,00	-140 000,00	0,00
<b>Finanzierungstätigkeit</b>											
SU 35	Summe Einzahlungen aus der Finanzierungstätigkeit								0,00	0,00	0,00
SU 36	Summe Auszahlungen aus der Finanzierungstätigkeit								0,00	0,00	0,00
SA4	Saldo (4) Geldfluss aus der Finanzierungstätigkeit (35 – 36)								0,00	0,00	0,00
SA5	Saldo (5) Geldfluss aus der voranschlagswirksamen Gebarung (Saldo 3 + Saldo 4)								-140 000,00	-140 000,00	0,00

1. Nachtragsvoranschlag 2023

Stadtgemeinde Wolfsberg

NVA Ergebnis- und Finanzierungsvoranschlag Detailnachweis

	MVAG EH	VC	QU	Ergebnisvoranschlag		Finanzierungsvoranschlag				
				VA 2023 inkl. NVA	VA 2023	1. NVA	VA 2023 inkl. NVA	VA 2023	1. NVA	
<b>945</b>	<b>Sonstige Zuschüsse des Bundes</b>									
SA 0 / SA 1	(0) Nettoergebnis (21 - 22) / (1) Geldfluss operative Gebarung (31 – 32)			1 009 800,00	1 009 800,00	0,00	1 009 800,00	1 009 800,00	0,00	
SA00	Nettoergebnis nach Zuw./Entn. Haushaltsrücklagen (Saldo 0 +/- SU23)			1 009 800,00	1 009 800,00	0,00				
SA2	Saldo (2) Geldfluss aus der Investiven Gebarung (33 – 34)						0,00	0,00	0,00	
SA3	Saldo (3) Nettofinanzierungssaldo (Saldo 1 + Saldo 2)						1 009 800,00	1 009 800,00	0,00	
SA4	Saldo (4) Geldfluss aus der Finanzierungstätigkeit (35 – 36)						0,00	0,00	0,00	
SA5	Saldo (5) Geldfluss aus der voranschlagswirksamen Gebarung (Saldo 3 + Saldo 4)						1 009 800,00	1 009 800,00	0,00	
<b>945000</b>	<b>Sonstige Zuschüsse des Bundes</b>									
<b>Operative Gebarung</b>										
2/945000+860400	Transfers von Ländern, Landesfonds und Landesammern - Zuschuss Bundespflegefonds	2121	3121	15	1 009 800,00	1 009 800,00	0,00	1 009 800,00	1 009 800,00	0,00
SU 21 / 31	Summe Erträge / Einzahlungen operative Gebarung			1 009 800,00	1 009 800,00	0,00	1 009 800,00	1 009 800,00	0,00	
SU 22 / 32	Summe Aufwendungen / Auszahlungen operative Gebarung			0,00	0,00	0,00	0,00	0,00	0,00	
SA 0 / SA 1	(0) Nettoergebnis (21 - 22) / (1) Geldfluss operative Gebarung (31 – 32)			1 009 800,00	1 009 800,00	0,00	1 009 800,00	1 009 800,00	0,00	
SU 23	Summe Haushaltsrücklagen			0,00	0,00	0,00	0,00	0,00	0,00	
SA00	Nettoergebnis nach Zuw./Entn. Haushaltsrücklagen (Saldo 0 +/- SU23)			1 009 800,00	1 009 800,00	0,00				
<b>Investive Gebarung</b>										
SU 33	Summe Einzahlungen investive Gebarung						0,00	0,00	0,00	
SU 34	Summe Auszahlungen investive Gebarung						0,00	0,00	0,00	
SA2	Saldo (2) Geldfluss aus der Investiven Gebarung (33 – 34)						0,00	0,00	0,00	
SA3	Saldo (3) Nettofinanzierungssaldo (Saldo 1 + Saldo 2)						1 009 800,00	1 009 800,00	0,00	
<b>Finanzierungstätigkeit</b>										
SU 35	Summe Einzahlungen aus der Finanzierungstätigkeit						0,00	0,00	0,00	
SU 36	Summe Auszahlungen aus der Finanzierungstätigkeit						0,00	0,00	0,00	
SA4	Saldo (4) Geldfluss aus der Finanzierungstätigkeit (35 – 36)						0,00	0,00	0,00	
SA5	Saldo (5) Geldfluss aus der voranschlagswirksamen Gebarung (Saldo 3 + Saldo 4)						1 009 800,00	1 009 800,00	0,00	

Entwurf

Kennziffern Anordnungsbefugter (AOB)



## Kennziffer – Anordnungsbefugter (AOB)

Die in der Spalte Ansatz/Post nach der Postenstelle angedruckte Ziffer 0013-0620 sagt aus, welcher Anordnungsbefugter für diese Postenstelle verfügungsberechtigt ist.

Kennziffer	AOB	Kennziffer	AOB
0013	..... Rink Werner	0584	..... Dr. Fellner Jörg
0028	..... Mori Juliane	0592	..... Mag. (FH) Mauritsch Andrea
0034	..... Maggauer-Hartl Elke	0614	..... DI Rüt Gernot
0040	..... Pissaritsch Franz	0615	..... Ing. Rampitsch Günther
0045	..... Thonhauser Alexandra	0616	..... Dobernig Jürgen
0093	..... Seidler Alfred	0617	..... Föbl Claudia
0101	..... Schatz Eva	0618	..... Schmid Thomas
0104	..... Tschebull Bettina	0619	..... Goebel Alexander
0560	..... Mag. Kogler Sibylle	0620	..... Zaüfl Manuela
0561	..... DI Auernig Hans-Peter		

Entwurf

Kennziffern Politischer Referent (Pol.)



## Kennziffer – Politischer Referent (Pol.)

### Referatseinteilung

Verordnung des Gemeinderates der Stadtgemeinde Wolfsberg vom **29. April 2021, Zl.: 010-02-4077/2021**, mit der die dem Bürgermeister obliegenden Aufgaben des eigenen Wirkungsbereichs nach ihrem sachlichen Zusammenhang auf den Bürgermeister, die Vizebürgermeister und die sonstigen Mitglieder des Gemeinderates aufgeteilt werden.

<b>Referat (Pol.)</b>	<b>Politischer Referent</b>	<b>Zuständigkeitsbereich</b>
1	Bürgermeister DI (FH) Hannes Primus	Raumordnung, Allgemeine Verwaltung, Wolfsberger Stadtwerke und Märkte
2	1. Vizebürgermeister Alexander Radl	Sport, Jugend, Schulen und elementare Bildungseinrichtungen
3	2. Vizebürgermeisterin Dr. Michaela Lientscher	Kunst & Kultur, Gesundheit und Soziales
4	Stadtrat Josef Steinkellner	Straßen- und Wasserbau, Land- und Forstwirtschaft
5	Stadtrat Christian Stückler	Finanzwirtschaft, Feuerwehren, Wirtschaftsförderung und Stadtmarketing
6	Stadträtin Mag. Isabella Theuermann	Ortsbild- und Heimatpflege und Tourismus
7	Stadtrat Mag. Jürgen Jöbstl	Grundbesitz, Wohn- und Geschäftsgebäude und Umwelt

Entwurf

Übersicht über die Abgaben und privatrechtlichen Entgelte





Übersicht über  
Abgaben und  
privatrechtliche Entgelte

## **GRUNDSTEUER**

- A) von land- und forstwirtschaftlichen Betrieben Hebesatz 500 v.H.d. Steuermessbetrages, Verordn. Zl. 9-G 7/1/92 vom 7.4.1992
- B) von anderen Grundstücken Hebesatz 500 v.H.d. Steuermessbetrages, Verordn. Zl. 9-G 7/1/92 vom 7.4.1992
- 

## **KOMMUNALSTEUER**

auf Grund des derzeit geltenden Kommunalsteuergesetzes BGBl. 819/1993 i.d.g.F.

---

## **HUNDEABGABE**

auf Grund des derzeit geltenden Hundeabgabengesetzes K-HAG, LGBl. 18/1970 i.d.g.F. Verordn. Zl. 920-05-4149/06 vom 18.5.2006,  
Verordn. Zl. 920-05-8703/06 vom 3.8.2006

Die Hundeabgabe beträgt jährlich für das Halten von

- |                                                                             |         |
|-----------------------------------------------------------------------------|---------|
| a) je einem Wachhund                                                        | € 30,00 |
| b) je einem Hund, der in Ausübung eines Berufes oder Erwerbes gehalten wird | € 30,00 |
| c) für alle übrigen Hunde                                                   | € 55,00 |
- 

## **ORTSTAXE**

auf Grund des derzeit geltenden Landesgesetzes, LGBl. 144/1970 i.d.g.F. Verordn. Zl. 920-09-4147/06 vom 18.5.2006

je abgabepflichtiger Person und Nächtigung € 1,50

---

## **PAUSCHALIERTE ORTSTAXE FÜR FERIENWOHNUNGEN**

1. Ausmaß bis 60 m <sup>2</sup>	= 100	Nächtigungsziffern	€	150,00
2. Ausmaß von 60 m <sup>2</sup> - 100 m <sup>2</sup>	= 150	"-	€	225,00
3. mehr als 100 m <sup>2</sup>	= 200	"-	€	300,00

---

## **KANALISATIONSBEITRÄGE UND KANALBENÜTZUNGSGEBÜHREN**

auf Grund des derzeit geltenden Landesgesetzes, LGBl. 62/1999 i.d.g.F. Verordn. Zl: 851-04-13799/18 vom 13.12.2018

- a) Beitragssatz: für die Kanalisationsanlagen im Bereich der Stadtgemeinde Wolfsberg € 1.981,82 zuzüglich 10 % Umsatzsteuer je Bewertungseinheit
- b) der Gebührensatz für die Kanalisationsanlagen der Stadtgemeinde Wolfsberg wird mit € 1,79 zuzüglich 10 % Umsatzsteuer je Einheit der Gebührenmesszahl festgesetzt.

---

## **GEBÜHR FÜR DIE BENÜTZUNG VON GEMEINDEEINRICHTUNGEN ZUR SAMMLUNG, ABFUHR UND BESEITIGUNG VON ABFÄLLEN** **(Abfallgebührenverordnung)**

auf Grund des derzeit geltenden Landesgesetzes, LGBl. 17/2004 i.d.g.F. Verordn. 852-02-13820/18 vom 13.12.2018

Die Bereitstellungsgebühr ergibt sich aus der Vervielfachung der aufgestellten Müllbehälter mit dem Gebührensatz.

Der Gebührensatz für die Bereitstellungsgebühr beträgt ab 1.1.2019:

a) im Abholbereich pro Behälter und Jahr für:

-	80 Liter Behälter	(13 Entleerungen)	€ 118,00
-	90 Liter Behälter	(13 Entleerungen)	€ 144,00
-	90 Liter Behälter	(26 Entleerungen)	€ 164,00

- 120 Liter Behälter	(7, 13 u. 19 Entleerungen)	€ 144,00
- 120 Liter Behälter	(26 Entleerungen)	€ 164,00
- 180 Liter Behälter	(26 Entleerungen)	€ 182,00
- 240 Liter Behälter	(13 Entleerungen)	€ 164,00
- 240 Liter Behälter	(26 Entleerungen)	€ 204,00
- 360 Liter Behälter	(13 Entleerungen)	€ 182,00
- 360 Liter Behälter	(26 Entleerungen)	€ 235,00
- 1100 Liter Behälter	(13 Entleerungen)	€ 617,00
- 1100 Liter Behälter	(26 Entleerungen)	€ 720,00
- 2500 Liter Behälter	(13 Entleerungen)	€ 720,00
- 2500 Liter Behälter	(26 Entleerungen)	€ 720,00
- 5000 Liter Behälter	(13 Entleerungen)	€ 720,00
- 5000 Liter Behälter	(26 Entleerungen)	€ 720,00

zuzüglich 10 % Umsatzsteuer.

b) im Sonderbereich pro Jahr für:

- 80 Liter Behälter	(13 Entleerungen)	€ 118,00
- 120 Liter Behälter	(7 u. 13 Entleerungen)	€ 144,00
- 240 Liter Behälter	(13 Entleerungen)	€ 164,00
- 360 Liter Behälter	(13 Entleerungen)	€ 182,00

zuzüglich 10 % Umsatzsteuer.

Die Entsorgungsgebühr ergibt sich aus der Vervielfachung der aufgestellten Müllbehälter mit dem je Abfuhrtermin festgesetzten Gebührensatz.

Der Gebührensatz für die Entsorgungsgebühr beträgt ab 1.1.2019

a) im Abholbereich pro Entleerung für:

- 80 Liter Behälter	€ 4,00
- 90 Liter Behälter	€ 5,30
- 120 Liter Behälter	€ 5,30
- 180 Liter Behälter	€ 9,00
- 240 Liter Behälter	€ 10,60
- 360 Liter Behälter	€ 18,00

- 1100 Liter Behälter € 61,50
- 2500 Liter Behälter € 131,10
- 5000 Liter Behälter € 216,40

zuzüglich 10 % Umsatzsteuer.

b) im Sonderbereich pro Entleerung für:

- 80 Liter € 3,30
- 120 Liter € 4,00
- 240 Liter € 8,00
- 360 Liter € 13,40

zuzüglich 10 % Umsatzsteuer.

c) für Zusatzmüll pro Entleerung:

- je 60 Liter Müllsack € 5,00
- je m<sup>3</sup> Zusatzmüll/lose € 50,00

zuzüglich 10 % Umsatzsteuer.

Die Abfallgebühr für die Entsorgung der biogenen Abfälle ergibt sich aus der Vervielfachung der aufgestellten Behälter mit dem je Abfuhrtermin festgesetzten Gebührensatz.

Der Gebührensatz für die Entsorgungsgebühr beträgt ab 1.1.2019

- je 90 Liter Behälter und Entleerung € 2,50
- je 120 Liter Behälter und Entleerung € 4,95
- je 240 Liter Behälter und Entleerung € 9,90

zuzüglich 10 % Umsatzsteuer.

## WASSERANSCHLUSSBEITRÄGE UND WASSERBEZUGSGEBÜHREN

Auf Grund des Gemeindewasser- Versorgungsgesetz, LGBl. 17/1978 i.d.g.F Verordn. Zl. 850-04-13819/18 vom 13.12.2018

### a) Wasseranschlussbeiträge:

Der Beitragssatz beträgt je Bewertungseinheit  
für die Gemeindewasserversorgungsanlage Wolfsberg

€ 1.320,91 zuzüglich 10 % Umsatzsteuer

### b) Wasserbezugsgebühr:

#### Benützungsgebühr:

Der Gebührensatz beträgt je Kubikmeter:

€ 1,55 zuzüglich 10 % Umsatzsteuer

#### Bereitstellungsgebühr:

Die Bereitstellungsgebühr wird je nach Wasserzählertypen monatlich wie folgt festgesetzt:

Wasserzählertypen	Betrag in € zuzüglich 10 % USt.
3 m <sup>3</sup> / h	€ 1,80
7 m <sup>3</sup> / h	€ 9,00
20 m <sup>3</sup> / h	€ 18,00
100 m <sup>3</sup> / h	€ 36,00

## ZWEITWOHNSITZABGABE

auf Grund des derzeit geltenden Kärntner Zweitwohnsitzabgaben-Gesetz LGBl. Nr. 84/2005 i.d.g.F. Verordnung 920-09-4151/06 vom 18.5.2006, Verordnung 920-09-5214/11 vom 31.5.2011

Die Abgabe wird nach der Nutzfläche der Wohnung bemessen. Als Nutzfläche gilt die gesamte Bodenfläche einer Wohnung gemäß § 2 Z 5 Kärntner Wohnbauförderungsgesetz 1997 – K-WBFG 1997, in der jeweils geltenden Fassung.

### Die Höhe der Abgabe beträgt pro Monat:

a) bei Wohnungen mit einer Nutzfläche bis 30 m <sup>2</sup>	€ 6,00
b) bei Wohnungen mit einer Nutzfläche von mehr als 30 m <sup>2</sup> bis 60 m <sup>2</sup>	€ 12,00
c) bei Wohnungen mit einer Nutzfläche von mehr als 60 m <sup>2</sup> bis 90 m <sup>2</sup>	€ 22,00
d) bei Wohnungen mit einer Nutzfläche von mehr als 90 m <sup>2</sup>	€ 32,00

Die Höhe der Abgabe verringert sich um jeweils 10 vH der festgelegten Abgabebeträge, wenn die Wohnung über keine Zentralheizung, keine elektrische Energieversorgung oder keine Wasserentnahmestelle in der Wohnung verfügt.

---

## FRIEDHOFGEBÜHREN

Verordn. ZI 817-00-12951/2018 vom 13.12.2018

### Grabbenützungsgebühren inkl. Friedhoferhaltung ab 1.1.2019 jährlich:

#### (1) Reihengrab:

##### a) Halbgrab:

Grabbenützung	jährlich Euro	12,70
Friedhoferhaltung	jährlich Euro	<u>4,40</u>
		17,10

##### b) Einzelgrab:

Grabbenützung	jährlich Euro	25,40
Friedhoferhaltung	jährlich Euro	<u>8,80</u>
		34,20

c) Erweitertes Grab:  
Grabbenützung  
Friedhoferhaltung

jährlich Euro 37,90  
jährlich Euro 13,20  
51,10

d) Doppelgrab:  
Grabbenützung  
Friedhoferhaltung

jährlich Euro 50,80  
jährlich Euro 17,60  
68,40

(2) **Randgrab:**

a) Halbgrab:  
Grabbenützung  
Friedhoferhaltung

jährlich Euro 12,70  
jährlich Euro 12,90  
25,60

b) Einzelgrab:  
Grabbenützung  
Friedhoferhaltung

jährlich Euro 25,40  
jährlich Euro 25,80  
51,20

c) Erweitertes Grab:  
Grabbenützung  
Friedhoferhaltung

jährlich Euro 37,90  
jährlich Euro 38,80  
76,70

d) Doppelgrab:  
Grabbenützung  
Friedhoferhaltung

jährlich Euro 50,80  
jährlich Euro 51,60  
102,40



(3) **Urnengrab:**

a) <u>Urnenerdgrab:</u>	
Grabbenützung	jährlich Euro 49,50
Friedhoferhaltung	jährlich Euro <u>8,80</u>
	58,30
b) <u>Urnennische klein:</u>	
Grabbenützung	jährlich Euro 49,50
Friedhoferhaltung	jährlich Euro <u>8,80</u>
	58,30
c) <u>Urnennische groß:</u>	
Grabbenützung	jährlich Euro 66,00
Friedhoferhaltung	jährlich Euro <u>8,80</u>
	74,80

(4) **Sonstige Gräber:**

a) <u>Familienbaum:</u>	
Grabbenützung	jährlich Euro 110,00
Friedhoferhaltung	jährlich Euro <u>8,80</u>
	118,80
b) <u>Gemeinschaftsbaum:</u>	
Grabbenützung	jährlich Euro 27,50
Friedhoferhaltung	jährlich Euro <u>8,80</u>
	36,30

(5) Im Falle der Festlegung einer Nutzung aus nachweislichen konfessionellen Gründen auf immerwährende Zeiten festgelegt, beträgt die bereits zu Lebzeiten zu bezahlende einmalige Abgabe für ein Doppelgrab/Reihengrab € 7.100,00 und für ein Doppelgrab/Randgrab € 10.600,00.

## VERGNÜGUNGSTEUER

auf Grund des derzeit geltenden Vergnügungssteuergesetzes, LGBI. 63/1982 i.d.g.F. Verordn. Zl. 920-06-4163/2021 vom 29.4.2021

### Vergnügungssteuertarif

#### **1. Ausmaß nach Hundertsätzen des Eintrittsgeldes:**

1.1. Der Steuersatz beträgt:

- a) für Konzerte, Liederabende, Liedermacher- und Chansonabende, Schlagermusikveranstaltungen aller Art, volkstümliche Veranstaltungen (z. B. Volksmusikparade, Musikantenexpress uä.), Vorträge, Vorlesungen, Heimatabende, Varieté- und Kabarettveranstaltungen, Zauberabende, zirkusähnliche Veranstaltungen, Kunstlaufvorführungen auf Eis- oder Rollbahnen, Minigolf, Modeschauen und ähnliche Veranstaltungen und Tanzveranstaltungen jeder Art sofern sie nicht unter die im § 6 angeführten Befreiungstatbestände fallen ..... **5 v.H.**
- b) für alle übrigen Veranstaltungen ..... **25 v.H.**
- c) für Filmvorführungen vom Netto-Jahresumsatz ..... **2,5 v.H.**

1.2. Der Berechnung der Vergnügungssteuer sind die aus dem Verkauf von Eintrittskarten erzielten Einnahmen zuzüglich der Einnahmen aus dem Verkauf von Katalogen und Programmen, wenn die Teilnahme an der Veranstaltung ohne Erwerb solcher Gegenstände nicht zugelassen wird, zugrunde zu legen. Provisionen und Zuschläge für Verkäufer und Wiederverkäufer sind in die Berechnung dann einzubeziehen, wenn die Eintrittskarten ausschließlich über solche Verkaufsstellen abgegeben werden.

1.3 Sollte die berechnete Vergnügungssteuer den Betrag von € 20,00 nicht erreichen, so ist diese nicht festzusetzen.

## **2. Pauschsteuer nach dem Vielfachen des Einzelpreises:**

2.1. Die Vergnügungssteuer wird für nachstehende Belustigungen mit dem Vielfachen des Einzelpreises berechnet.

2.2. Sie beträgt je Kalendertag

- a) für Achterbahnen, Berg- und Talbahnen, Grotten- Geisterbahnen, Autodrome, Karusselle, Schüttelwerke und sonstige Einrichtungen, mit denen Gleit- und Drehfahrten durchgeführt werden können, soweit nicht unter lit. b und c etwas anderes bestimmt wird,

**das Einfache des durchschnittlichen Einzelpreises für jeden vorhandenen Sitz- oder Stehplatz;**

- b) für Riesenräder, Kleinbahnen, Schaukeln, Kinderkarusselle, Kinderkettenkarusselle

**das 0,5fache des durchschnittlichen Einzelpreises für jeden vorhandenen Sitz- oder Stehplatz;**

- c) für Rodelbahnen, Rutschbahnen, Trampoline aller Art und dergleichen

**das 25fache des durchschnittlichen Einzelpreises;**

- d) für Schießbuden bis zu 8 m Frontlänge das 10fache, über 8 m Frontlänge **das 15fache des durchschnittlichen Einzelpreises für einen Schuss;**

- e) für Schaubuden, Würfelbuden, Ringspiele und andere Ausspielungen ohne Ausgabe von Losen

**bis zu 5 m Frontlänge das 10fache,  
über 5 m Frontlänge das 15fache  
des durchschnittlichen Einzelpreises oder Einsatzes;**

- f) für Kraftmesser, Horoskope und ähnliche Belustigungen

**das 10fache des Einzelpreises;**

- g) für alle übrigen Belustigungen, soweit nicht unter a bis f angeführt, das **10fache des Einzelpreises.**

### **3. Pauschsteuern nach Art und Zahl der bereitgestellten Vorrichtungen:**

3.1. Die Vergnügungssteuer wird für die nachstehenden Veranstaltungen nach Art und Zahl der bereitgestellten Vorrichtungen bemessen.

3.2. Sie beträgt für

- a) das Aufstellen und den Betrieb von Schau-, Scherz-, Spiel- und Geschicklichkeitsapparaten, sowie sonstigen Spielautomaten (Spielapparaten) wie Flipper, Schießapparate, Kegelautomaten, TV-Spielapparate, Fußball- und Hockeyautomaten und Guckkästen mit Darbietungen je Apparat und begonnenem Kalendermonat ..... **€ 42,00**

sofern es sich nicht um Spielautomaten (Spielapparate) im Sinne der lit. b oder c. handelt. Sind mehrere Automaten (Apparate) zu kombinierten Spielautomaten (Spielapparaten), wie etwa zu einer Schießgalerie, zusammengefasst, so ist der Pauschbetrag für jeden Automaten (Apparat) zu entrichten

- b) Das Aufstellen und den Betrieb von Musikautomaten, von Fußballtischen, Fußball- und Hockeyspielapparaten ohne elektromechanische Bauteile oder mit geringfügigen elektromechanischen Bauteilen, sowie von Kinderreitapparaten oder Kinderschaukelapparaten oder anderen für nicht schulpflichtigen Kinder bestimmten Apparaten (Automaten) und begonnenem Kalendermonat ..... **€ 11,00**

- c) eine automatische Kegelbahn,  
wenn die Benützung gegen Entgelt erfolgt, je Bahn monatlich .... **€ 10,00**

wenn die Benützung unentgeltlich erfolgt, je Bahn monatlich .... **€ 7,00**

- d) für die Aufstellung und den Betrieb von Billardtischen,  
je Tisch und begonnenem Kalendermonat ..... **€ 4,00**

3.3. Die Pauschsteuer für regelmäßige Veranstaltungen ist für jeden angefangenen Kalendermonat zu entrichten, in dem die Vorrichtung (Apparat) bereitgestellt wird bzw. war.

#### 4. Pauschsteuer nach der Größe des benutzten Raumes:

4.1. Die Vergnügungssteuer wird nach der Größe des für die Veranstaltung benutzten Raumes, bzw. der benutzten Fläche und der Besucherzahl bemessen, wenn die Veranstaltung ohne Entrichtung eines Eintrittsgeld zugänglich ist und wenn die Veranstaltung im Wesentlichen der Gewinnerzielung durch Verabreichung von Speisen und Getränken dient.

4.2. Bei längerer Dauer oder fortlaufender Aufeinanderfolge der Veranstaltung gilt jeder angefangene Zeitraum **von 4 Stunden** als eine Veranstaltung.

4.3. Der Pauschbetrag beträgt für fallweise Veranstaltungen:

a) bei einer Veranstaltungsfläche bis **150 m<sup>2</sup>** und einer Besucherzahl je Veranstaltung

bis **50 Personen**.....€ **20,00**

über **50 Personen**.....€ **30,00**

b) bei einer Veranstaltungsfläche von **151 m<sup>2</sup> bis 300 m<sup>2</sup>** und einer Besucherzahl je Veranstaltung

bis **100 Personen**.....€ **25,00**

über **100 Personen**.....€ **40,00**

c) bei einer Veranstaltungsfläche **über 300 m<sup>2</sup>** und einer Besucherzahl je Veranstaltung

bis **150 Personen**.....€ **30,00**

über **150 Personen**.....€ **50,00**

4.4. Der Pauschbetrag für mechanische Musikunterhaltung in Tanzlokalen und Diskotheken beträgt monatlich

bei einer Größe des Raumes bis **150 m<sup>2</sup>** .....€ **60,00**  
bei einer Größe des Raumes über **150 m<sup>2</sup>** .....€ **80,00**

4.5. Der Pauschbetrag für Peep-Shows, Stripteasevorführungen, Table-Dance und ähnliche erotische Tanzvorführungen oder ähnlichen Darbietungen beträgt monatlich

bei einer Größe des Raumes bis **150 m<sup>2</sup>** .....€ **300,00**  
bei einer Größe des Raumes über **150 m<sup>2</sup>** .....€ **400,00**

**5. Höchstausmaß und Ermäßigung der Pauschsteuer:**

5.1. Der Pauschbetrag darf bei regelmäßigen Veranstaltungen **€ 510,00 monatlich**, bei fallweisen Veranstaltungen **€ 339,00** je Veranstaltung nicht übersteigen.

5.2. Die Abgabenbehörde wird ermächtigt, die Pauschsteuer für fallweise Veranstaltungen herabzusetzen, wenn durch besondere Umstände wie schlechte Witterung, die Veranstaltung beeinträchtigt wurde. Bei mehrtägigen Veranstaltungen im Freien, ist ein Regentag in Abzug zu bringen.

## **GEBRAUCHSABGABE**

auf Grund des derzeit geltenden Landesgesetzes, LGBl. 42/1969 i.d.g.F. Verordnung Zl. 920-08-11779/2013 vom 12.12.2013,  
Verordnung Zl. 920-08-4365/2014 vom 24.4.2014

### **Tarifordnung**

<b>1. BAUSTELLENEINRICHTUNGEN</b>	
1.1. Lagerung von Baustoffen, Geräten und sonstigem Material, sowie die Durchführung von Bau- und Reparaturarbeiten, Aufstellung von Containern, Baugerüsten usw., je angefangenem m <sup>2</sup> der Grundfläche und je angefangenem Monat	<b>€ 2,00</b>
<b>2. BAULICHE ANLAGEN</b>	
2.1. Steinmauern, Pfeiler, Gebäudesockel, Vorbauten, einzelne Säulen, Pfeiler oder andere vom Boden aufgehende Bauteile je angefangenem m <sup>2</sup> Grundfläche pro Jahr	<b>€ 6,00</b>
2.2. Erker, Balkone, Wetterschutzdächer, Sonnenschutzdächer und Vordächer je angefangenem m <sup>2</sup> der Grundfläche pro Jahr	<b>€ 3,00</b>
2.3. Sonnenschutzdächer die täglich eingezogen werden, je angefangenem Längenmeter pro Jahr	<b>€ 3,00</b>
2.4. Stufen außerhalb des Sockelvorsprunges je Stufe pro Jahr	<b>€ 5,00</b>
<b>3. SONSTIGE VERKAUFSEINRICHTUNGEN</b>	
3.1. Standfeste Verkaufshütten, Kioske, Verkaufswägen, gedeckte Vorbauten und dergleichen je angefangenen m <sup>2</sup> Grundfläche pro Monat	<b>€ 6,00</b>

<b>4.</b>	<b>GESCHÄFTSEINRICHTUNGEN</b>	
4.1.	Aufstellen von Tischen, Stühlen und dergleichen vor Gastbetrieben je angefangenem m <sup>2</sup> Grundfläche und je angefangenem Monat	<b>€ 5,00</b>
4.2.	Aufstellen von Tischen, Verkaufsständen, Schütten und dergleichen vor Verkaufslokalen zum Zwecke des Warenverkaufes und zur Warenausstellung, für den ersten und für jeden weiteren m <sup>2</sup> der Grundfläche und angefangenem Monat	<b>€ 4,00</b> <b>€ 1,50</b>
<b>5.</b>	<b>SCHAUKÄSTEN</b>	
5.1.	Für an Zäunen, Mauern und dergleichen angebrachten Schaukästen und Vitrinen, je angefangenem m <sup>2</sup> Schaufläche pro Jahr	<b>€ 8,00</b>
5.2.	Für freistehende Schaukästen und Vitrinen je angefangenem m <sup>2</sup> Schaufläche pro Jahr	<b>€ 15,00</b>
<b>6.</b>	<b>ANKÜNDIGUNGEN</b>	
6.1.	Ankündigungstafeln zu Werbezwecken auf Holzverschalungen an Hausmauern, Bauplanken, Einfriedungen und dergleichen je angefangenem m <sup>2</sup> der Schaufläche pro Jahr	<b>€ 6,00</b>
6.2.	Nicht ortsfeste Ständer, Zeitungsständer, Ständer zu Werbezwecken und Ankündigungen aller Art je Ständer und angefangenem Monat	<b>€ 2,00</b>
6.3.	Transparente, Tafeln und Spruchbänder aller Art je Einrichtung pro angefangenem Monat	<b>€ 30,00</b>



<b>7. SCHILDER</b>			
7.1.	Für nicht hinterleuchtete Aufschriften und Ankündigungen in Form von Flachschildern, Buchstaben, Firmenzeichen und ähnlichen Hinweisen, ausgenommen Fahrplan und Haltestellenschilder von dem öffentlichen Verkehr dienenden Unternehmungen, je angefangenem m <sup>2</sup> Schaufläche pro Jahr	<b>€ 3,00</b>	
7.2.	Steckschilder oder Firmenzeichen bis 1,50 m Vorsprung je angefangenem m <sup>2</sup> der Schaufläche pro Jahr	<b>€ 6,00</b>	
7.3.	Steckschilder oder Firmenzeichen über 1,50 m Vorsprung je angefangenem m <sup>2</sup> der Schaufläche pro Jahr	<b>€ 16,00</b>	
<b>8. LEUCHTANLAGEN</b>			
8.1.	Leuchtschriften je angefangenem Längenmeter pro Jahr	<b>€ 15,00</b>	
<b>9. AUTOMATEN</b>			
9.1.	Automaten aller Art an Gebäuden, Mauern, Einfriedungen und dergleichen angebracht je angefangene Breite von 30 cm pro Jahr	<b>€ 30,00</b>	
9.2.	Freistehende Automaten und Waagen je Stück pro Jahr	<b>€ 50,00</b>	
<b>10. SONSTIGE BENÜTZUNG VON ÖFFENTLICHEM STRASSENGRUND UND DES DARÜBER BEFINDLICHEN LUFTRAUMES</b>			
		<b>Täglich</b>	
		<b>Jährlich</b>	
	Bis 100 m <sup>2</sup> der Grundfläche	€ 10,00	€ 50,00
	Über 100 m <sup>2</sup> der Grundfläche	€ 15,00	€ 70,00

## **AUSGLEICHSABGABE**

gemäß § 14 des Parkgebühren und Ausgleichsabgabengesetzes, LGBl. 55/1996 Verordnung Zl. 612-06-10790/2016 15.12.2016

Ausgleichsabgabe für Stellplätze mehrspuriger Kraftfahrzeuge je Stellplatz	€ 1.700,00
Ausgleichsabgabe für Stellplätze einspuriger Kraftfahrzeuge je Stellplatz	€ 400,00

---

## **SPORTHALLE WOLFSBERG**

Der Gemeinderat der Stadt Wolfsberg (GR-Sitzung am 16.6.2016) hat den Tarif für die Benützung der Sporthalle Wolfsberg gem. § 91 Abs. 3 der K-AGO in der derzeit geltenden Fassung mit Wirksamkeit vom 17.6.2016 neu festgesetzt.

### 1. Gesamthalle pro Stunde

- |                                                                                       |         |
|---------------------------------------------------------------------------------------|---------|
| a) für die im Gemeindegebiet ansässigen Vereine, die auch einem Fachverband angehören | € 29,00 |
| b) für die außerhalb der Gemeinde ansässigen Vereine und für alle Hobbymannschaften   | € 38,00 |

### 2. Einzelturnsaal pro Stunde

- |                                                                                     |         |
|-------------------------------------------------------------------------------------|---------|
| a) für die Gemeinde ansässigen Vereine, die auch einem Fachverband angehören        | € 10,00 |
| b) für die außerhalb der Gemeinde ansässigen Vereine und für alle Hobbymannschaften | € 14,00 |

### 3. Für den Aufbau der Spielbanden durch die Stadt Wolfsberg

- |                            |         |
|----------------------------|---------|
| a) an Werktagen            | € 61,00 |
| b) an Sonn- und Feiertagen | € 87,00 |

4. <u>Für die Benützung der Tribüne:</u>	
a) für einen Tag	€ 58,00
b) für zwei Tage	€ 87,00
c) für die in der Gemeinde Wolfsberg ansässigen Vereine	k o s t e n l o s .
5. Bei Meisterschafts- und Cupspielen von Kampfmannschaften (keine Nachwuchsmannschaften) der im Gemeindegebiet ansässigen Vereine ist die Benützung der Sporthalle	k o s t e n l o s .
6. <u>Für sonstige Veranstaltungen</u>	
Konzerte, Ausstellungen usw. pro Tag	€ 581,00
7. <u>Für Trainingslager</u>	
Pro Tag	€ 60,00
8. <u>Benützung eines Umkleideraumes ohne Halle</u>	€ 11,00
9. <u>Reinigung</u> (bei Turnieren) pauschal	
a) an Werktagen	€ 80,00
b) an Sonn- und Feiertagen	€ 120,00

Alle Beträge inkl. 20% MWSt.

## **SPORTSTADION WOLFSBERG**

Der Gemeinderat der Stadt Wolfsberg hat die Tarife für die Benützung des Sportzentrums Wolfsberg gem. § 91 Abs. 3 der K-AGO in der derzeit geltenden Fassung mit Wirksamkeit vom 1.1.2008 neu festgesetzt.

I.	<u>Spiele:</u>	
	Hauptfeld (1 Spiel)	€ 120,00
	Trainingsplatz (1 Spiel)	€ 40,00
	Kleinfeld (1 Spiel)	€ 20,00
II.	<u>Turniere pro Tag und Platz:</u>	
	Hauptfeld	€ 180,00
	Trainingsfeld	€ 84,00
	Kleinfeld	€ 42,00
III.	<u>Trainingslager pro Platz und Tag:</u>	
	Haupt-, Trainings- oder Kleinfeld	€ 60,00
	Leichtathletikanlagen	€ 60,00
IV.	<u>Leichtathletikanlagen:</u>	
	Wettkämpfe je Tag	€ 84,00
	Training je Stunde	€ 5,00

Alle Beträge inkl. 20% MWSt.

## **KINDERGARTENBEITRÄGE**

für die städtischen Kindergärten zur teilweisen Deckung der Kosten des Kindergartenbeitrages in folgender Höhe: Verordn. Zl. 4-K 94/1/2000 vom 25.07.2000, Verordn. Zl. 240-00-5899/2007 vom 24.5.2007, Verordn. Zl. 240-00-11346/2009 vom 12.11.2009, Verordn. Zl. 240-00-6668/2012 vom 4.7.2012, Verordn. Zl. 240-00-12277/2012 vom 29.11.2012, Verordn. Zl. 240-00-5753/2016 vom 16.6.2016, Verordn. Zl. 240-00-7463/2018 vom 12.7.2018, Verordn. Zl. 240-00-8982/2019 vom 1.09.2019, Verordn. Zl. 240-00-6127/2020 vom 2.7.2020.

1. Für den Kindergartenbesuch ist vom Erziehungsberechtigten ein Beitrag zu leisten.
2. Die in Abs. 3 – 5 angeführten Beträge sind inklusive der (auf Grund der Gemeinnützigkeit der Städt. Kindergärten verringerten) gesetzlichen Umsatzsteuer von 10 % zu verstehen.
3. Der Kindergartenbeitrag beträgt monatlich
  - a) für den halbtägigen Besuch bis 11:30 Uhr € 100,00
  - b) für den halbtägigen Besuch bis 13:00 Uhr € 120,00
  - c) für den ganztägigen Besuch € 160,00
  - d) für den ganztägigen Besuch mit verlängerter Betriebszeit im Städt. Kindergarten Wolfsberg-Gries (ab 5:45 Uhr bis 18:00 Uhr) € 180,00
4. Bei einem halbtägigen Besuch bis 13:00 Uhr und bei einem ganztägigen Besuch fallen Kosten für die Verpflegung an. Vom Erziehungsberechtigten ist hierfür ein monatlicher Beitrag von € 60,00 zu leisten.
5. Von dem Erziehungsberechtigten ist ein monatlicher Bastelbeitrag von € 4,00 zu leisten.
6. Die in den Punkten 3. bis 5. angeführten Beträge sind in ihrem Wert gesichert und als Vergleichsgrundlage die vom Österreichischen Statistischen Zentralamt in Wien für den Monat Mai 2016 verlautbarte Indexziffer des Verbraucherpreisindex als erste Vergleichsgrundlage bestimmt, wobei Wertänderungen nur dann zu berücksichtigen sind, wenn sie mehr als 5 % der zuletzt gültigen Vergleichsgrundlage betragen (Schwellwert).
7. Für halbtägige Kindergartenbesuche bis 11:30 Uhr (Abs. 3 lit a) im Rahmen des verpflichtenden Kindergartenjahres sind gemäß § 21 Abs. 5 Kärntner Kinderbildungs- und -betreuungsgesetz K-KBBG keine Kindergartenbeiträge einzuheben. Davon ausgenommen ist der Bastelbeitrag.

8. Für halbtägige Kindergartenbesuche bis 13:00 Uhr (Abs. 3 lit b) und für ganztägige Besuche (Abs. 3 lit c und d) im Rahmen des verpflichtenden Kindergartenjahres sind um den Zuschuss des Landes Kärnten verringerte Kindergartenbeiträge einzuheben. Davon ausgenommen sind der Bastelbeitrag und die Verpflegungskosten.

### **ERMÄSSIGUNG DES KINDERGARTENBEITRAGES**

1. In begründeten Fällen kann von den Erziehungsberechtigten, die ihren ordentlichen Wohnsitz in der Stadtgemeinde Wolfsberg begründen, um Ermäßigung des Kindergartenbeitrages, nicht jedoch für den Verpflegungsbeitrag und den Bastelbeitrag, angesucht werden.
2. **Für die Gewährung von Ermäßigungen gelten folgende Richtlinien:**
  - a) Die Grundlage für die Ermittlung des ermäßigten Kindergartenbeitrages bildet das anrechenbare Einkommen des Erziehungsberechtigten. Als anrechenbares Einkommen gilt bei unselbständig Erwerbstätigen das letzte Monatsbruttoeinkommen ohne Familienbeihilfe. Bei Wochenlöhnern ist das Bruttoeinkommen der letzten vier bzw. fünf vollentlohnten Wochen für die Berechnung heranzuziehen. Sonderzahlungen, Pflegegeld, und Kindergeld sind nicht zu berücksichtigen. Überstundenvergütungen und allfällige Zulagen sowie alle sonstigen Einkünfte (Pensionen, Unterhaltsleistungen, Einnahmen aus Vermietung und Verpachtung) sind anzurechnen. Eventuelle Einkommen des Kindes (Waisenpension, Einnahmen aus Vermietung und Verpachtung) sind dem anrechenbaren Einkommen des Erziehungsberechtigten zuzuschlagen.
  - b) Von diesem anrechenbaren Gesamtbruttoeinkommen ist für jedes Kind, für das Familienbeihilfe bezogen wird, noch ein dem jeweiligen einfachen Familienbeihilfensatz entsprechender Betrag in Abzug zu bringen.
  - c) Um 25% ermäßigt sich der Kindergartenbeitrag, sofern das anrechenbare Einkommen laut Punkt a) und b) den Betrag von € 1.660,00 nicht überschreitet und um 50% ermäßigt sich der Kindergartenbeitrag, sofern das anrechenbare Einkommen laut Punkt a) und b) den Betrag von € 1.260,00 nicht überschreitet.
  - d) Darüber hinausgehende bzw. perzentuell geringere Ermäßigungen können in besonders berücksichtigungswürdigen Fällen nur von den nach der Geschäftsordnung zuständigen Stadtrat im Einvernehmen mit dem Bürgermeister gewährt werden.
  - e) Über Ermäßigungsansuchen von selbständig Erwerbstätigen und Landwirten entscheidet der Stadtrat als Gremium.
  - f) Besuchen 2 Kinder einer Familie einen der Städt. Kindergärten der Stadt Wolfsberg erhöhen sich die laut Punkt c) festgelegten Einkommensgrenzen um jeweils € 220,00. Für das 3. und jedes weitere Kind ist der Kindergartenbesuch beitragsfrei. Davon nicht betroffen sind der Zuschlag für die Verpflegung und der Bastelbeitrag.

## **BUCHLEIHGEBÜHREN**

Auf Grund des Gemeinderatsbeschlusses

Verordn. Zl. 7-ST 41/1/95  
vom 10. 12. 1996

Verordn. Zl. 273-00-8855/2004  
vom 14.10.2004

Verordn. Zl. 273-00-8808/2011  
vom 18.10.2011

Verodn. Zl. 273-00-11290/2021  
vom 16.12.2021

Kinder- und Jugendbücher	€ 0,20	14 Tage
Romane und Sachbücher	€ 0,70	14 Tage
Kunst- und Bildbände	€ 0,70	14 Tage
Lexika, Nachschlagswerke mit Kaution iHv. € 20,--	€ 0,70	14 Tage
CD-ROMs	€ 1,00	14 Tage
CDs	€ 0,50	14 Tage
Hörbücher (Hörspiele, Tonies)	€ 1,50	14 Tage
DVDs	€ 1,00	14 Tage
Zeitschriften	€ 0,50	7 Tage

### **Nachgebühren sind dieselben wie die Verleihgebühren.**

Für Kinder und Jugendliche bis 18 Jahre soll eine Aktion mittels eines Stempelpasses aufgelegt werden. Pro Tag und Ausleihe erhält der junge Leser einen Stempel. Mit drei gesammelten Stempeln kann beim 4. Mal ein Kinder- bzw. Jugendbuch gratis entlehnt werden.

**Bücher und Zeitschriften, Hörbücher** inkl. 10 % MWSt.  
**CDs, CD ROMs, Hörspiele, Tonies und DVDs** inkl. 20 % MWSt.

### **Entgelt für Tierkörperentsorgung**

Für die Entsorgung von toten Tieren unter 80kg und tierischen Nebenprodukten aus Schlacht- und Zerlegebetrieben sind je nach Kategorie folgende Entgelte zu entrichten:

**Kategorie 1: 0,38€/kg inkl. 10% Mwst.**

**Kategorie 2: 0,247€/kg inkl. 10% Mwst.**

**Kategorie 3: 0,141€/kg inkl. 10% Mwst.**

Für tote Tiere, für die Beiträge in den Tierseuchenfonds des Landes Kärnten einbezahlt werden (Schwein, Schaf, Ziege, Kalb, Neuweltkamel), ist kein Entgelt bei der Entsorgung zu entrichten.

Entwurf



## Marktgebühren

Die Marktgebühren werden lt. Verordnung vom 9.6.2022 (828-00-D/86876/2022) mit der endgültigen Beschlussfassung im Gemeinderat am 27.4.2023 abgeändert.

### JAHRMÄRKTE:

#### **a) Ostermarkt:**


1. Markthütte:  
für die gesamte Dauer des Marktes € 50,00 (+USt)
2. Standplatz für eigene Markthütte:  
für die gesamte Dauer des Marktes € 50,00 (+USt)
3. Standplatz für Sonstiges:  
für die gesamte Dauer des Marktes € 50,00 (+USt)

#### **b) Adventmarkt:**

1. Markthütte:
  - i. für die gesamte Dauer des Marktes € 150,00 (+USt)
  - ii. für ein Adventwochenende € 50,00 (+USt)
2. Standplatz für eigene Markthütte:
  - iii. für die gesamte Dauer des Marktes € 150,00 (+USt)
  - iv. für ein Adventwochenende € 50,00 (+USt)
3. Standplatz für Sonstiges (Fahrgeschäfte, etc.):
  - v. für die gesamte Dauer des Marktes € 150,00 (+USt)
  - vi. für ein Adventwochenende € 50,00 (+USt)

Entwurf

Investitions- und Finanzierungsplan  
Haus der Vereine St. Margarethen - 1. Abänderung



Gemeinde: **Stadtgemeinde Wolfsberg**

---

Bezirk: **Wolfsberg**

---

# Investitions- und Finanzierungsplan

Investives Einzelvorhaben

**380021 Projekt "Haus der Vereine"  
St. Margarethen - 1. Abänderung**

Vorgesehene Laufzeit

2023 - 2024

Gemeinde: **Stadtgemeinde Wolfsberg**  
**Rathausplatz 1, 9400 Wolfsberg**

Gemeindename, Adresse

Zahl: 900-00-D/29964/2022

Bearbeiter: Mag. (FH) Andrea Mauritsch, 04352 537-250, Andrea.Mauritsch@wolfsberg.at  
Name, Telefon, Fax, E-Mail

Betreff: **380021 Projekt "Haus der Vereine"  
St. Margarethen - 1. Abänderung**

Vorhaben

An das  
Amt der Kärntner Landesregierung - Abteilung 3 Gemeinden, Raumordnung und Katastrophenschutz  
9020 Klagenfurt, Mießtaler Straße 1

Die Gemeinde beabsichtigt auf Grund des vom Gemeinderat in der Sitzung am 13.7.2023 gefassten Beschlusses, das im Betreff angeführte investive Einzelvorhaben zu verwirklichen.

Wolfsberg, am 14.7.2023  
Ort und Datum

Der Bürgermeister:

DI (FH) Hannes Primus

Anlagen:	Anzahl
Planstudie oder Bauplan mit Baubeschreibung	
Kostenvoranschläge	
Kostenermittlungen / -berechnungen	
Genehmigung der sachlich zuständigen Behörden	
Vereinbarungen (Verträge) über Zuschussleistungen Dritter	
Förderungsvereinbarung (Gemeindebeiträge für nicht gemeindeeigene Vorhaben)	
Auftragsvermittlung gem. § 17 K-GHG	
Auszug aus dem Sitzungsprotokoll der oben genannten Sitzung	1

**Sonstiges:**

Voranschlag über das Vorhaben - Beschlussfassung in der Sitzung des GR vom  
Aufnahme des Vorhabens in den MEIFP erfolgt ja/nein

# Investitions- und Finanzierungsplan

Investitionsvorhaben:

Code	<b>1380021</b>
Bezeichnung	<b>380021 Projekt "Haus der Vereine" St. Margarethen - 1. Abänderung</b>

vorgesehene Laufzeit:

**2023 - 2024**

Kategorie gem. § 15 Abs. 1 K-GHG:

**Mehrjähriges investives Einzelvorhaben**

GR-Beschluss:

**14.07.2023**

VRV-Ansatz:

**380021**

Investitionsnummer gem. § 18 (2) K-GHG:

**1380021**

Nutzungsdauer ab Inbetriebnahme (Jahre)

**33**

## Textliche Projektbeschreibung\*:

Laut Auskunft unseres Bauamtes mussten die Kostenschätzungen für das Bauvorhaben „Haus der Vereine in St. Margarethen“ für die Beantragung der Fördermittel „LEADER“ und „ORE“ bereits im Juni 2022 erstellt werden.

Im Zuge der ersten Angebotsergebnisse im April 2023 musste eine teilweise Erhöhung der Marktpreise von rd. 30-40% festgestellt werden und das führt auskunftsgemäß zu dieser Kostenerhöhung von € 100.000,--.

\* Erläuterungen zum investiven Einzelvorhaben (Notwendigkeit, Dringlichkeit, etc.), sofern dies aus dem beizuschließenden Sitzungsprotokoll nicht eindeutig hervorgeht

# Investitions- und Finanzierungsplan

380021 Projekt "Haus der Vereine" St. Margarethen - 1. Abänderung

## A) Mittelverwendungen\*

Namentliche Bezeichnung	Gesamtbetrag	2022	2023	2024	2025	2026	2027
Gebäude und Bauten	529 000,00	3 028,20	526 000,00				
Im Bau befindliche Anlagen (Amts-, Betriebs- und Geschäftsausstattung)	66 000,00		66 000,00				
Vergütungen zwischen Verwaltungszweigen	5 000,00		5 000,00				
<b>Summe</b>	<b>600 000,00</b>	<b>3 028,20</b>	<b>597 000,00</b>				

## B) Mittelaufbringungen\*

Namentliche Bezeichnung	Gesamtbetrag	2022	2023	2024	2025	2026	2027
Bedarfszuweisungsmittel innerhalb des Rahmens	311 300,00		311 300,00				
Bedarfszuweisungsmittel außerhalb des Rahmens	50 000,00		50 000,00				
Kapitaltransfer von der Europäischen Union, LEADER	80 000,00		80 000,00				
Kapitaltransfer von Ländern, Orts- und Regionalentwicklung (ORE)	80 000,00		80 000,00				
Kapitaltransfers von Bund, Kommunales Investitionsprogramm (KIG 2020)	49 200,00	49 200,00					
Kapitaltransfer von Ländern, 2. Corona-Gemeindehilfspaket	29 500,00		29 500,00				
<b>Summe</b>	<b>600 000,00</b>	<b>49 200,00</b>	<b>550 800,00</b>				

Entwurf

Investitions- und Finanzierungsplan Errichtung  
Blockheizkraftwerk und Biomassekessel - 1. Abänderung



# Investitions- und Finanzierungsplan

Investives Einzelvorhaben

## **839010 Errichtung Blockheizkraftwerk und Biomassekessel- 1. Abänderung**

Vorgesehene Laufzeit

2023 - 2024



Gemeinde: **Stadtgemeinde Wolfsberg**  
**Rathausplatz 1, 9400 Wolfsberg**

Gemeindenname, Adresse

Zahl: 900-00-D/29963/2023

Bearbeiter: Mag. (FH) Andrea Mauritsch, 04352 537-250, Andrea.Mauritsch@wolfsberg.at  
Name, Telefon, Fax, E-Mail

Betreff: **839010 Errichtung Blockheizkraftwerk  
und Biomassekessel- 1. Abänderung**

Vorhaben

An das  
Amt der Kärntner Landesregierung - Abteilung 3 Gemeinden, Raumordnung und Katastrophenschutz  
9020 Klagenfurt, Mießtaler Straße 1

Die Gemeinde beabsichtigt auf Grund des vom Gemeinderat in der Sitzung am 13.7.2023 gefassten  
Beschlusses, das im Betreff angeführte investive Einzelvorhaben zu verwirklichen.

Wolfsberg, am 14.7.2023

Ort und Datum

Der Bürgermeister:

DI (FH) Hannes Primus

Anlagen:	Anzahl
Planstudie oder Bauplan mit Baubeschreibung	
Kostenvoranschläge	
Kostenermittlungen / -berechnungen	
Genehmigung der sachlich zuständigen Behörden	
Vereinbarungen (Verträge) über Zuschussleistungen Dritter	
Förderungsvereinbarung (Gemeindebeiträge für nicht gemeindeeigene Vorhaben)	
Auftragswertermittlung gem. § 17 K-GHG	
Folgekostenberechnung	
etc.	
Auszug aus dem Sitzungsprotokoll der oben genannten Sitzung	1

**Sonstiges:**

Voranschlag über das Vorhaben - Beschlussfassung in der Sitzung des GR vom	
Aufnahme des Vorhabens in den MEIFP erfolgt ja/nein	

# Investitions- und Finanzierungsplan

Investitionsvorhaben:

Code **1820040**

Bezeichnung **839010 Errichtung Blockheizkraftwerk und Biomassekessel- 1. Abänderung**

vorgesehene Laufzeit:

**2023 - 2024**

Kategorie gem. § 15 Abs. 1 K-GHG:

**Mehrjähriges investives Einzelvorhaben**

GR-Beschluss:

**15.12.2022**

VRV-Ansatz:

**839010**

Investitionsnummer gem. § 18 (2) K-GHG:

**1820040**

Nutzungsdauer ab Inbetriebnahme (Jahre)

**33**

## Textliche Projektbeschreibung\*:

Laut Auskunft unseres Bauamtes musste für die Umsetzung des Bauvorhabens „Errichtung Blockheizkraftwerk“ zu Beginn des Jahres 2023 die Sonderplanungen (Elektro und HKLS) vergeben werden.

Im Zuge der Planungserstellung sowie der Erhebungen vor Ort hat es sich nun herausgestellt, dass die bestehenden Anlagenteile ebenfalls umgebaut werden müssen. Diese zusätzlichen Leistungen und auch die aktuelle Preisentwicklung gegenüber Oktober 2022 führen auskunftsgemäß zu dieser Kostenerhöhung von € 327.000,--.

\* Erläuterungen zum investiven Einzelvorhaben (Notwendigkeit, Dringlichkeit, etc.), sofern dies aus dem beizuschließenden Sitzungsprotokoll nicht eindeutig hervorgeht

# Investitions- und Finanzierungsplan

## 839010 Errichtung Blockheizkraftwerk und Biomassekessel- 1. Abänderung

### A) Mittelverwendungen\*

Namentliche Bezeichnung	Gesamtbetrag	2022	2023	2024	2025	2026	2027
Im Bau befindliche Gebäude und Bauten	792 000,00	23 600	768 400,00				
Vergütungen zwischen Verwaltungszweigen	65 000,00		65 000,00				
<b>Summe</b>	<b>857 000,00</b>	<b>23 600</b>	<b>833 400,00</b>				

### B) Mittelaufbringungen\*

Namentliche Bezeichnung	Gesamtbetrag	2022	2023	2024	2025	2026	2027
Bedarfszuweisungsmittel außerhalb des Rahmens, BZaR	180 000,00		180 000,00				
Kapitaltransfer von Bund, Kommunalkredit Public Consulting, KPC	40 000,00		40 000,00				
Kapitaltransfer von Unternehmen (ohne Finanzunternehmen), Wolfsberger Stadtwerke GmbH	57 000,00		57 000,00				
Kapitaltransfer von Bund, Bundesfonds und Bundeskammern (KIG 2023)	360 000,00		360 000,00				
Entnahmen von zweckgebundenen Haushaltsrücklagen, Sonderrücklage Energiewende	220 000,00		220 000,00				
<b>Summe</b>	<b>857 000,00</b>		<b>857 000,00</b>				

Entwurf

1. NVA Nachweis der Investitionstätigkeit

# 1. Nachtragsvoranschlag 2023

# Nachweis der Investitionstätigkeit

Stadtgemeinde Wolfsberg

Vorhaben	Vorhabensbezeichnung	RA Vorjahre	VA 2023	Plan 2024	Plan 2025	Plan 2026	Plan 2027	Plan Gesamt (gerundet)
Konto	Bezeichnung							
<b>1163025</b>	<b>Ankauf Feuerwehrauto FF Wolfsberg (2023 bis 2025)</b>							
	Geplante Gesamtkosten:		470 000,00					
	<b>Auszahlungen - Investitionen - Mittelverwendung</b>	<b>0,00</b>	<b>0,00</b>	<b>470 000,00</b>	<b>0,00</b>	<b>0,00</b>	<b>0,00</b>	<b>470 000,00</b>
	<b>Anschaffungs- oder Herstellungskosten</b>	<b>0,00</b>	<b>0,00</b>	<b>470 000,00</b>	<b>0,00</b>	<b>0,00</b>	<b>0,00</b>	<b>470 000,00</b>
5/163025-062000	Im Bau befindliche technische Anlagen/Fahrzeuge/Maschinen	0,00	0,00	470 000,00	0,00			470 000,00
	<b>Einzahlungen - Finanzierung - Mittelaufbringung</b>	<b>0,00</b>	<b>0,00</b>	<b>176 800,00</b>	<b>0,00</b>	<b>0,00</b>	<b>0,00</b>	<b>176 800,00</b>
	<b>Mittel aus Geldfluss aus der operativen Gebarung</b>	<b>0,00</b>	<b>0,00</b>	<b>0,00</b>	<b>0,00</b>	<b>0,00</b>	<b>0,00</b>	<b>0,00</b>
	<b>Bedarfszuweisungen/KTZ</b>	<b>0,00</b>	<b>0,00</b>	<b>0,00</b>	<b>0,00</b>	<b>0,00</b>	<b>0,00</b>	<b>0,00</b>
	<b>Haushaltsrücklagen/Zahlungsmittelreserven</b>	<b>0,00</b>	<b>0,00</b>	<b>0,00</b>	<b>0,00</b>	<b>0,00</b>	<b>0,00</b>	<b>0,00</b>
	<b>Sonstige Kapitaltransfers und Subventionen</b>	<b>0,00</b>	<b>0,00</b>	<b>176 800,00</b>	<b>0,00</b>	<b>0,00</b>	<b>0,00</b>	<b>176 800,00</b>
6/163025+303200	Kapitaltransfers von sonstigen Trägern des öffentlichen Rechts, Förderungen Landesfeuerwehrverband	0,00	0,00	176 800,00	0,00			176 800,00
	<b>Darlehen</b>	<b>0,00</b>	<b>0,00</b>	<b>0,00</b>	<b>0,00</b>	<b>0,00</b>	<b>0,00</b>	<b>0,00</b>
	<b>Finanzierungsleasing</b>	<b>0,00</b>	<b>0,00</b>	<b>0,00</b>	<b>0,00</b>	<b>0,00</b>	<b>0,00</b>	<b>0,00</b>
	<b>Veräußerung langfristiges Vermögen und sonstiges</b>	<b>0,00</b>	<b>0,00</b>	<b>0,00</b>	<b>0,00</b>	<b>0,00</b>	<b>0,00</b>	<b>0,00</b>
<b>Finanzierungsergebnis 1163025</b>		<b>0,00</b>	<b>0,00</b>	<b>-293 200,00</b>	<b>0,00</b>	<b>0,00</b>	<b>0,00</b>	<b>-293 200,00</b>
	<i>inklusive Vorjahre (gerundet)</i>		<b>0,00</b>	<b>-293 200,00</b>	<b>-293 200,00</b>	<b>-293 200,00</b>	<b>-293 200,00</b>	

# 1. Nachtragsvoranschlag 2023

# Nachweis der Investitionstätigkeit

Stadtgemeinde Wolfsberg

Vorhaben	Vorhabensbezeichnung	RA Vorjahre	VA 2023	Plan 2024	Plan 2025	Plan 2026	Plan 2027	Plan Gesamt (gerundet)
Konto	Bezeichnung							
<b>1163072</b>	<b>Ankauf Feuerwehrauto FF St. Margare then (2022 bis 2023)</b>							
Geplante Gesamtkosten:	220 000,00							
<b>Auszahlungen - Investitionen - Mittelverwendung</b>		<b>31 788,62</b>	<b>188 200,00</b>	<b>0,00</b>	<b>0,00</b>	<b>0,00</b>	<b>0,00</b>	<b>220 000,00</b>
<b>Anschaffungs- oder Herstellungskosten</b>		<b>31 788,62</b>	<b>188 200,00</b>	<b>0,00</b>	<b>0,00</b>	<b>0,00</b>	<b>0,00</b>	<b>220 000,00</b>
5/163072-040000	Fahrzeuge	0,00	0,00					0,00
5/163072-062000	Im Bau befindliche technische Anlagen/Fahrzeuge/Maschinen	31 788,62	188 200,00					220 000,00
<b>Einzahlungen - Finanzierung - Mittelaufbringung</b>		<b>31 788,62</b>	<b>189 100,00</b>	<b>0,00</b>	<b>0,00</b>	<b>0,00</b>	<b>0,00</b>	<b>220 900,00</b>
<b>Mittel aus Geldfluss aus der operativen Gebarung</b>		<b>0,00</b>	<b>0,00</b>	<b>0,00</b>	<b>0,00</b>	<b>0,00</b>	<b>0,00</b>	<b>0,00</b>
<b>Bedarfszuweisungen/KTZ</b>		<b>0,00</b>	<b>0,00</b>	<b>0,00</b>	<b>0,00</b>	<b>0,00</b>	<b>0,00</b>	<b>0,00</b>
<b>Haushaltsrücklagen/Zahlungsmittelreserven</b>		<b>22 564,99</b>	<b>120 500,00</b>	<b>0,00</b>	<b>0,00</b>	<b>0,00</b>	<b>0,00</b>	<b>143 100,00</b>
6/163072+895000	Entnahmen von allgemeinen Haushaltsrücklagen	22 564,99	120 500,00					143 100,00
<b>Sonstige Kapitaltransfers und Subventionen</b>		<b>9 223,63</b>	<b>68 600,00</b>	<b>0,00</b>	<b>0,00</b>	<b>0,00</b>	<b>0,00</b>	<b>77 800,00</b>
6/163072+303200	Kapitaltransfers von sonstigen Trägern des öffentlichen Rechts, Förderungen Landesfeuerwehrverband	9 223,63	68 600,00					77 800,00
<b>Darlehen</b>		<b>0,00</b>	<b>0,00</b>	<b>0,00</b>	<b>0,00</b>	<b>0,00</b>	<b>0,00</b>	<b>0,00</b>
<b>Finanzierungsleasing</b>		<b>0,00</b>	<b>0,00</b>	<b>0,00</b>	<b>0,00</b>	<b>0,00</b>	<b>0,00</b>	<b>0,00</b>
<b>Veräußerung langfristiges Vermögen und sonstiges</b>		<b>0,00</b>	<b>0,00</b>	<b>0,00</b>	<b>0,00</b>	<b>0,00</b>	<b>0,00</b>	<b>0,00</b>
<b>Finanzierungsergebnis 1163072</b>		<b>0,00</b>	<b>900,00</b>	<b>0,00</b>	<b>0,00</b>	<b>0,00</b>	<b>0,00</b>	<b>900,00</b>
	<i>inklusive Vorjahre (gerundet)</i>		<b>900,00</b>	<b>900,00</b>	<b>900,00</b>	<b>900,00</b>	<b>900,00</b>	

# 1. Nachtragsvoranschlag 2023

# Nachweis der Investitionstätigkeit

Stadtgemeinde Wolfsberg

Vorhaben	Vorhabensbezeichnung	RA Vorjahre	VA 2023	Plan 2024	Plan 2025	Plan 2026	Plan 2027	Plan Gesamt (gerundet)
Konto	Bezeichnung							
<b>1163102</b>	<b>Ankauf Feuerwehrauto FF St. Stefan (2022 bis 2026)</b>							
Geplante Gesamtkosten:	390 100,00							
<b>Auszahlungen - Investitionen - Mittelverwendung</b>		<b>16 646,10</b>	<b>9 000,00</b>	<b>363 600,00</b>	<b>0,00</b>	<b>0,00</b>	<b>0,00</b>	<b>389 200,00</b>
<b>Anschaffungs- oder Herstellungskosten</b>		<b>16 646,10</b>	<b>9 000,00</b>	<b>363 600,00</b>	<b>0,00</b>	<b>0,00</b>	<b>0,00</b>	<b>389 200,00</b>
5/163102-040000	Fahrzeuge	0,00	0,00	0,00	0,00	0,00		0,00
5/163102-062000	Im Bau befindliche technische Anlagen/Fahrzeuge/Maschinen	16 646,10	0,00	363 600,00	0,00	0,00		380 200,00
5/163102-063000	Im Bau befindliche Anlagen (Amts-, Betriebs- und Geschäftsausstattung)	0,00	9 000,00	0,00	0,00	0,00		9 000,00
<b>Einzahlungen - Finanzierung - Mittelaufbringung</b>		<b>16 646,10</b>	<b>10 200,00</b>	<b>363 600,00</b>	<b>0,00</b>	<b>0,00</b>	<b>0,00</b>	<b>390 400,00</b>
<b>Mittel aus Geldfluss aus der operativen Gebarung</b>		<b>0,00</b>	<b>0,00</b>	<b>0,00</b>	<b>0,00</b>	<b>0,00</b>	<b>0,00</b>	<b>0,00</b>
<b>Bedarfszuweisungen/KTZ</b>		<b>0,00</b>	<b>0,00</b>	<b>0,00</b>	<b>0,00</b>	<b>0,00</b>	<b>0,00</b>	<b>0,00</b>
<b>Haushaltsrücklagen/Zahlungsmittelreserven</b>		<b>14 446,10</b>	<b>5 800,00</b>	<b>243 200,00</b>	<b>0,00</b>	<b>0,00</b>	<b>0,00</b>	<b>263 400,00</b>
6/163102+895000	Entnahmen von allgemeinen Haushaltsrücklagen	14 446,10	5 800,00	243 200,00	0,00	0,00		263 400,00
<b>Sonstige Kapitaltransfers und Subventionen</b>		<b>2 200,00</b>	<b>4 400,00</b>	<b>120 400,00</b>	<b>0,00</b>	<b>0,00</b>	<b>0,00</b>	<b>127 000,00</b>
6/163102+303200	Kapitaltransfers von sonstigen Trägern des öffentlichen Rechts, Förderungen Landesfeuerwehrverband	2 200,00	4 400,00	120 400,00	0,00	0,00		127 000,00
<b>Darlehen</b>		<b>0,00</b>	<b>0,00</b>	<b>0,00</b>	<b>0,00</b>	<b>0,00</b>	<b>0,00</b>	<b>0,00</b>
<b>Finanzierungsleasing</b>		<b>0,00</b>	<b>0,00</b>	<b>0,00</b>	<b>0,00</b>	<b>0,00</b>	<b>0,00</b>	<b>0,00</b>
<b>Veräußerung langfristiges Vermögen und sonstiges</b>		<b>0,00</b>	<b>0,00</b>	<b>0,00</b>	<b>0,00</b>	<b>0,00</b>	<b>0,00</b>	<b>0,00</b>
<b>Finanzierungsergebnis 1163102</b>		<b>0,00</b>	<b>1 200,00</b>	<b>0,00</b>	<b>0,00</b>	<b>0,00</b>	<b>0,00</b>	<b>1 200,00</b>
	<i>inklusive Vorjahre (gerundet)</i>		<b>1 200,00</b>	<b>1 200,00</b>	<b>1 200,00</b>	<b>1 200,00</b>	<b>1 200,00</b>	

# 1. Nachtragsvoranschlag 2023

# Nachweis der Investitionstätigkeit

Stadtgemeinde Wolfsberg

Vorhaben	Vorhabensbezeichnung	RA Vorjahre	VA 2023	Plan 2024	Plan 2025	Plan 2026	Plan 2027	Plan Gesamt (gerundet)
Konto	Bezeichnung							
<b>1163132</b>	<b>Ankauf Feuerwehrauto FF Theißenegg (2023 bis 2024)</b>							
	<b>Auszahlungen - Investitionen - Mittelverwendung</b>	<b>0,00</b>	<b>53 000,00</b>	<b>220 000,00</b>	<b>0,00</b>	<b>0,00</b>	<b>0,00</b>	<b>273 000,00</b>
	<b>Anschaffungs- oder Herstellungskosten</b>	<b>0,00</b>	<b>53 000,00</b>	<b>220 000,00</b>	<b>0,00</b>	<b>0,00</b>	<b>0,00</b>	<b>273 000,00</b>
5/163132-062000	Im Bau befindliche technische Anlagen/Fahrzeuge/Maschinen	0,00	53 000,00	220 000,00				273 000,00
	<b>Einzahlungen - Finanzierung - Mittelaufbringung</b>	<b>0,00</b>	<b>53 000,00</b>	<b>82 500,00</b>	<b>0,00</b>	<b>0,00</b>	<b>0,00</b>	<b>135 500,00</b>
	<b>Mittel aus Geldfluss aus der operativen Gebarung</b>	<b>0,00</b>	<b>0,00</b>	<b>0,00</b>	<b>0,00</b>	<b>0,00</b>	<b>0,00</b>	<b>0,00</b>
	<b>Bedarfszuweisungen/KTZ</b>	<b>0,00</b>	<b>0,00</b>	<b>0,00</b>	<b>0,00</b>	<b>0,00</b>	<b>0,00</b>	<b>0,00</b>
	<b>Haushaltsrücklagen/Zahlungsmittelreserven</b>	<b>0,00</b>	<b>53 000,00</b>	<b>0,00</b>	<b>0,00</b>	<b>0,00</b>	<b>0,00</b>	<b>53 000,00</b>
6/163132+895000	Entnahmen von allgemeinen Haushaltsrücklagen	0,00	53 000,00	0,00				53 000,00
	<b>Sonstige Kapitaltransfers und Subventionen</b>	<b>0,00</b>	<b>0,00</b>	<b>82 500,00</b>	<b>0,00</b>	<b>0,00</b>	<b>0,00</b>	<b>82 500,00</b>
6/163132+303200	Kapitaltransfers von sonstigen Trägern des öffentlichen Rechts und Sozialversicherungsträgern	0,00	0,00	82 500,00				82 500,00
	<b>Darlehen</b>	<b>0,00</b>	<b>0,00</b>	<b>0,00</b>	<b>0,00</b>	<b>0,00</b>	<b>0,00</b>	<b>0,00</b>
	<b>Finanzierungsleasing</b>	<b>0,00</b>	<b>0,00</b>	<b>0,00</b>	<b>0,00</b>	<b>0,00</b>	<b>0,00</b>	<b>0,00</b>
	<b>Veräußerung langfristiges Vermögen und sonstiges</b>	<b>0,00</b>	<b>0,00</b>	<b>0,00</b>	<b>0,00</b>	<b>0,00</b>	<b>0,00</b>	<b>0,00</b>
<b>Finanzierungsergebnis 1163132</b>		<b>0,00</b>	<b>0,00</b>	<b>-137 500,00</b>	<b>0,00</b>	<b>0,00</b>	<b>0,00</b>	<b>-137 500,00</b>
	<i>inklusive Vorjahre (gerundet)</i>		<b>0,00</b>	<b>-137 500,00</b>	<b>-137 500,00</b>	<b>-137 500,00</b>	<b>-137 500,00</b>	



# 1. Nachtragsvoranschlag 2023

# Nachweis der Investitionstätigkeit

Stadtgemeinde Wolfsberg

Vorhaben	Vorhabensbezeichnung	RA Vorjahre	VA 2023	Plan 2024	Plan 2025	Plan 2026	Plan 2027	Plan Gesamt (gerundet)
Konto	Bezeichnung							
<b>1280010</b>	<b>FH extended Lavanttal (vormals PMS Technikum Lavanttal) (2019 bis 2029)</b>							
Geplante Gesamtkosten: 1 000 000,00								
<b>Auszahlungen - Investitionen - Mittelverwendung</b>		<b>425 000,00</b>	<b>100 000,00</b>	<b>100 000,00</b>	<b>100 000,00</b>	<b>100 000,00</b>	<b>100 000,00</b>	<b>925 000,00</b>
<b>Anschaffungs- oder Herstellungskosten</b>		<b>400 439,79</b>	<b>100 000,00</b>	<b>100 000,00</b>	<b>100 000,00</b>	<b>100 000,00</b>	<b>100 000,00</b>	<b>900 400,00</b>
1/280010-755000	Lfd. Transferzlg. an Unternehmungen (o. Kreditinstitute)	400 439,79	100 000,00	100 000,00	100 000,00	100 000,00	100 000,00	900 400,00
<b>Gesamtauszahlungen aus VRV 1997-Jahren</b>		<b>24 560,21</b>	<b>0,00</b>	<b>0,00</b>	<b>0,00</b>	<b>0,00</b>	<b>0,00</b>	<b>24 600,00</b>
<b>Einzahlungen - Finanzierung - Mittelaufbringung</b>		<b>421 006,05</b>	<b>100 000,00</b>	<b>100 000,00</b>	<b>100 000,00</b>	<b>100 000,00</b>	<b>100 000,00</b>	<b>921 000,00</b>
<b>Mittel aus Geldfluss aus der operativen Gebarung</b>		<b>0,00</b>	<b>0,00</b>	<b>0,00</b>	<b>0,00</b>	<b>0,00</b>	<b>0,00</b>	<b>0,00</b>
<b>Bedarfszuweisungen/KTZ</b>		<b>0,00</b>	<b>0,00</b>	<b>0,00</b>	<b>0,00</b>	<b>0,00</b>	<b>0,00</b>	<b>0,00</b>
<b>Haushaltsrücklagen/Zahlungsmittelreserven</b>		<b>70 800,00</b>	<b>23 600,00</b>	<b>23 600,00</b>	<b>23 600,00</b>	<b>23 600,00</b>	<b>23 600,00</b>	<b>188 800,00</b>
2/280010+895000	Entnahmen von allgemeinen Haushaltsrücklagen	70 800,00	23 600,00	23 600,00	23 600,00	23 600,00	23 600,00	188 800,00
<b>Sonstige Kapitaltransfers und Subventionen</b>		<b>329 559,26</b>	<b>76 400,00</b>	<b>76 400,00</b>	<b>76 400,00</b>	<b>76 400,00</b>	<b>76 400,00</b>	<b>711 600,00</b>
2/280010+861100	Transfers von Ländern, Landesfonds und Landeskammern - Bedarfszuweisungsmittel operative Gebarung, BZ außerhalb des Rahmens	175 000,00	50 000,00	50 000,00	50 000,00	50 000,00	50 000,00	425 000,00
2/280010+862000	Transfers von Gemeinden, Gemeindeverbände (ohne marktbestimmte Tätigkeit) und Gemeindefonds	79 559,26	26 400,00	26 400,00	26 400,00	26 400,00	26 400,00	211 600,00
2/280010+864000	Transfers von Unternehmen (ohne Finanzunternehmen) und andere (PMS GmbH)	75 000,00	0,00	0,00	0,00	0,00	0,00	75 000,00
<b>Darlehen</b>		<b>0,00</b>	<b>0,00</b>	<b>0,00</b>	<b>0,00</b>	<b>0,00</b>	<b>0,00</b>	<b>0,00</b>
<b>Finanzierungsleasing</b>		<b>0,00</b>	<b>0,00</b>	<b>0,00</b>	<b>0,00</b>	<b>0,00</b>	<b>0,00</b>	<b>0,00</b>
<b>Veräußerung langfristiges Vermögen und sonstiges</b>		<b>0,00</b>	<b>0,00</b>	<b>0,00</b>	<b>0,00</b>	<b>0,00</b>	<b>0,00</b>	<b>0,00</b>
<b>Gesamteinzahlungen aus VRV 1997-Jahren</b>		<b>20 646,79</b>	<b>0,00</b>	<b>0,00</b>	<b>0,00</b>	<b>0,00</b>	<b>0,00</b>	<b>20 600,00</b>
<b>Finanzierungsergebnis 1280010</b>		<b>-3 993,95</b>	<b>0,00</b>	<b>0,00</b>	<b>0,00</b>	<b>0,00</b>	<b>0,00</b>	<b>-4 000,00</b>
		<i>inklusive Vorjahre (gerundet)</i>	<b>-4 000,00</b>	<b>-4 000,00</b>	<b>-4 000,00</b>	<b>-4 000,00</b>	<b>-4 000,00</b>	

# 1. Nachtragsvoranschlag 2023

# Nachweis der Investitionstätigkeit

Stadtgemeinde Wolfsberg

Vorhaben	Vorhabensbezeichnung	RA Vorjahre	VA 2023	Plan 2024	Plan 2025	Plan 2026	Plan 2027	Plan Gesamt (gerundet)
Konto	Bezeichnung							
<b>1340004</b>	<b>Infopoint – Kriegsgefangenenlager Stalag XVIII A (2021 bis 2023)</b>							
Geplante Gesamtkosten:	120 000,00							
<b>Auszahlungen - Investitionen - Mittelverwendung</b>		<b>111 114,41</b>	<b>0,00</b>	<b>0,00</b>	<b>0,00</b>	<b>0,00</b>	<b>0,00</b>	<b>111 100,00</b>
<b>Anschaffungs- oder Herstellungskosten</b>		<b>111 114,41</b>	<b>0,00</b>	<b>0,00</b>	<b>0,00</b>	<b>0,00</b>	<b>0,00</b>	<b>111 100,00</b>
5/340004-015000	Kulturgüter unbeweglich	110 918,78	0,00					110 900,00
5/340004-720009	Vergütungen zwischen Verwaltungszeigen	195,63	0,00					200,00
<b>Einzahlungen - Finanzierung - Mittelaufbringung</b>		<b>111 114,41</b>	<b>51 400,00</b>	<b>0,00</b>	<b>0,00</b>	<b>0,00</b>	<b>0,00</b>	<b>162 500,00</b>
<b>Mittel aus Geldfluss aus der operativen Gebarung</b>		<b>0,00</b>	<b>0,00</b>	<b>0,00</b>	<b>0,00</b>	<b>0,00</b>	<b>0,00</b>	<b>0,00</b>
<b>Bedarfszuweisungen/KTZ</b>		<b>14 000,00</b>	<b>0,00</b>	<b>0,00</b>	<b>0,00</b>	<b>0,00</b>	<b>0,00</b>	<b>14 000,00</b>
6/340004+301000	Kapitaltransfers von Ländern, Landesfonds und Landeskammern	14 000,00	0,00					14 000,00
<b>Haushaltsrücklagen/Zahlungsmittelreserven</b>		<b>36 242,44</b>	<b>0,00</b>	<b>0,00</b>	<b>0,00</b>	<b>0,00</b>	<b>0,00</b>	<b>36 200,00</b>
6/340004+895000	Entnahmen von allgemeinen Haushaltsrücklagen	36 242,44	0,00					36 200,00

# 1. Nachtragsvoranschlag 2023

# Nachweis der Investitionstätigkeit

Stadtgemeinde Wolfsberg

Vorhaben	Vorhabensbezeichnung	RA Vorjahre	VA 2023	Plan 2024	Plan 2025	Plan 2026	Plan 2027	Plan Gesamt (gerundet)
Konto	Bezeichnung							
<b>Sonstige Kapitaltransfers und Subventionen</b>		<b>60 871,97</b>	<b>51 400,00</b>	<b>0,00</b>	<b>0,00</b>	<b>0,00</b>	<b>0,00</b>	<b>112 300,00</b>
6/340004+300000	Kapitaltransfers von Bund, Bundesfonds und Bundeskammern (Zukunftsfonds der Republik Österreich)	5 000,00	0,00					5 000,00
6/340004+300010	Kapitaltransfers von Bund, Bundesfonds und Bundeskammern (Bundesministerium für Kunst und Kultur)	14 000,00	0,00					14 000,00
6/340004+305000	Kapitaltransfers von Unternehmen (ohne Finanzunternehmen) - Geldspenden	4 500,00	0,00					4 500,00
6/340004+307000	Kapitaltransfers von privaten Haushalten und privaten Organisationen ohne Erwerbszweck und andere	25 000,00	0,00					25 000,00
6/340004+308000	Kapitaltransfers vom Ausland - Geldspenden	12 371,97	0,00					12 400,00
6/340004+309000	Kapitaltransfers von der Europäischen Union	0,00	36 000,00					36 000,00
6/340004+860000	Transfers von Bund, Bundesfonds und Bundeskammern	0,00	6 200,00					6 200,00
6/340004+861000	Transfers von Ländern, Landesfonds und Landesammern	0,00	4 100,00					4 100,00
6/340004+888000	Transfers von der Europäischen Union	0,00	5 100,00					5 100,00
<b>Darlehen</b>		<b>0,00</b>	<b>0,00</b>	<b>0,00</b>	<b>0,00</b>	<b>0,00</b>	<b>0,00</b>	<b>0,00</b>
<b>Finanzierungsleasing</b>		<b>0,00</b>	<b>0,00</b>	<b>0,00</b>	<b>0,00</b>	<b>0,00</b>	<b>0,00</b>	<b>0,00</b>
<b>Veräußerung langfristiges Vermögen und sonstiges</b>		<b>0,00</b>	<b>0,00</b>	<b>0,00</b>	<b>0,00</b>	<b>0,00</b>	<b>0,00</b>	<b>0,00</b>
<b>Finanzierungsergebnis 1340004</b>		<b>0,00</b>	<b>51 400,00</b>	<b>0,00</b>	<b>0,00</b>	<b>0,00</b>	<b>0,00</b>	<b>51 400,00</b>
	<i>inklusive Vorjahre (gerundet)</i>		<b>51 400,00</b>	<b>51 400,00</b>	<b>51 400,00</b>	<b>51 400,00</b>	<b>51 400,00</b>	

# 1. Nachtragsvoranschlag 2023

# Nachweis der Investitionstätigkeit

Stadtgemeinde Wolfsberg

Vorhaben	Vorhabensbezeichnung	RA Vorjahre	VA 2023	Plan 2024	Plan 2025	Plan 2026	Plan 2027	Plan Gesamt (gerundet)
Konto	Bezeichnung							
<b>1380021</b>	<b>Vereinshaus St. Margarethen (2022 bis 2024)</b>							
Geplante Gesamtkosten:	600 000,00							
<b>Auszahlungen - Investitionen - Mittelverwendung</b>		<b>3 028,20</b>	<b>597 000,00</b>	<b>0,00</b>	<b>0,00</b>	<b>0,00</b>	<b>0,00</b>	<b>600 000,00</b>
<b>Anschaffungs- oder Herstellungskosten</b>		<b>3 028,20</b>	<b>597 000,00</b>	<b>0,00</b>	<b>0,00</b>	<b>0,00</b>	<b>0,00</b>	<b>600 000,00</b>
5/380021-010000	Gebäude und Bauten	0,00	0,00	0,00				0,00
5/380021-061000	Im Bau befindliche Gebäude und Bauten	3 028,20	526 000,00	0,00				529 000,00
5/380021-063000	Im Bau befindliche Anlagen (Amts-, Betriebs- und Geschäftsausstattung)	0,00	66 000,00	0,00				66 000,00
5/380021-720009	Vergütungen zwischen Verwaltungszweigen	0,00	5 000,00	0,00				5 000,00
<b>Einzahlungen - Finanzierung - Mittelaufbringung</b>		<b>49 200,00</b>	<b>600 000,00</b>	<b>0,00</b>	<b>0,00</b>	<b>0,00</b>	<b>0,00</b>	<b>649 200,00</b>
<b>Mittel aus Geldfluss aus der operativen Gebarung</b>		<b>0,00</b>	<b>0,00</b>	<b>0,00</b>	<b>0,00</b>	<b>0,00</b>	<b>0,00</b>	<b>0,00</b>
<b>Bedarfszuweisungen/KTZ</b>		<b>0,00</b>	<b>470 800,00</b>	<b>0,00</b>	<b>0,00</b>	<b>0,00</b>	<b>0,00</b>	<b>470 800,00</b>
6/380021+301000	Kapitaltransfers von Ländern, Landesfonds und Landeskammern	0,00	80 000,00	0,00				80 000,00
6/380021+301100	Kapitaltransfers von Ländern, Landesfonds und Landeskammern - BZ im Rahmen	0,00	311 300,00	0,00				311 300,00
6/380021+301200	Kapitaltransfers von Ländern, Landesfonds und Landeskammern - BZ außerhalb des Rahmen	0,00	50 000,00	0,00				50 000,00
6/380021+301400	Kapitaltransfer von Ländern - 2. Corona-Gemeindehilfspaket	0,00	29 500,00	0,00				29 500,00
<b>Haushaltsrücklagen/Zahlungsmittelreserven</b>		<b>0,00</b>	<b>0,00</b>	<b>0,00</b>	<b>0,00</b>	<b>0,00</b>	<b>0,00</b>	<b>0,00</b>
<b>Sonstige Kapitaltransfers und Subventionen</b>		<b>49 200,00</b>	<b>129 200,00</b>	<b>0,00</b>	<b>0,00</b>	<b>0,00</b>	<b>0,00</b>	<b>178 400,00</b>
6/380021+300000	Kapitaltransfers von Bund, Bundesfonds und Bundeskammern (KIG 2020)	49 200,00	49 200,00	0,00				98 400,00
6/380021+309000	Kapitaltransfers von der Europäischen Union	0,00	80 000,00	0,00				80 000,00
<b>Darlehen</b>		<b>0,00</b>	<b>0,00</b>	<b>0,00</b>	<b>0,00</b>	<b>0,00</b>	<b>0,00</b>	<b>0,00</b>
<b>Finanzierungsleasing</b>		<b>0,00</b>	<b>0,00</b>	<b>0,00</b>	<b>0,00</b>	<b>0,00</b>	<b>0,00</b>	<b>0,00</b>
<b>Veräußerung langfristiges Vermögen und sonstiges</b>		<b>0,00</b>	<b>0,00</b>	<b>0,00</b>	<b>0,00</b>	<b>0,00</b>	<b>0,00</b>	<b>0,00</b>
<b>Finanzierungsergebnis 1380021</b>		<b>46 171,80</b>	<b>3 000,00</b>	<b>0,00</b>	<b>0,00</b>	<b>0,00</b>	<b>0,00</b>	<b>49 200,00</b>
	<i>inklusive Vorjahre (gerundet)</i>		<b>49 200,00</b>	<b>49 200,00</b>	<b>49 200,00</b>	<b>49 200,00</b>	<b>49 200,00</b>	

# 1. Nachtragsvoranschlag 2023

# Nachweis der Investitionstätigkeit

Stadtgemeinde Wolfsberg

Vorhaben	Vorhabensbezeichnung	RA Vorjahre	VA 2023	Plan 2024	Plan 2025	Plan 2026	Plan 2027	Plan Gesamt (gerundet)
Konto	Bezeichnung							
<b>1612005</b>	<b>Straßenbauprogramm 2022 (2022 bis 2023)</b>							
Geplante Gesamtkosten:	759 000,00							
<b>Auszahlungen - Investitionen - Mittelverwendung</b>		<b>656 290,73</b>	<b>102 700,00</b>	<b>0,00</b>	<b>0,00</b>	<b>0,00</b>	<b>0,00</b>	<b>759 000,00</b>
<b>Anschaffungs- oder Herstellungskosten</b>		<b>656 290,73</b>	<b>102 700,00</b>	<b>0,00</b>	<b>0,00</b>	<b>0,00</b>	<b>0,00</b>	<b>759 000,00</b>
5/612005-002100	Straßenbauten	656 290,73	102 700,00					759 000,00
<b>Einzahlungen - Finanzierung - Mittelaufbringung</b>		<b>656 290,73</b>	<b>102 700,00</b>	<b>0,00</b>	<b>0,00</b>	<b>0,00</b>	<b>0,00</b>	<b>759 000,00</b>
<b>Mittel aus Geldfluss aus der operativen Gebarung</b>		<b>0,00</b>	<b>0,00</b>	<b>0,00</b>	<b>0,00</b>	<b>0,00</b>	<b>0,00</b>	<b>0,00</b>
<b>Bedarfszuweisungen/KTZ</b>		<b>181 700,00</b>	<b>46 000,00</b>	<b>0,00</b>	<b>0,00</b>	<b>0,00</b>	<b>0,00</b>	<b>227 700,00</b>
6/612005+301400	Kapitaltransfer von Ländern - 2. Corona-Gemeindehilfspaket	181 700,00	46 000,00					227 700,00
<b>Haushaltsrücklagen/Zahlungsmittelreserven</b>		<b>95 090,73</b>	<b>56 700,00</b>	<b>0,00</b>	<b>0,00</b>	<b>0,00</b>	<b>0,00</b>	<b>151 800,00</b>
6/612005+895000	Entnahmen von allgemeinen Haushaltsrücklagen	95 090,73	56 700,00					151 800,00
<b>Sonstige Kapitaltransfers und Subventionen</b>		<b>379 500,00</b>	<b>0,00</b>	<b>0,00</b>	<b>0,00</b>	<b>0,00</b>	<b>0,00</b>	<b>379 500,00</b>
6/612005+300000	Kapitaltransfers von Bund, Bundesfonds und Bundeskammern (KIG 2020)	379 500,00	0,00					379 500,00
<b>Darlehen</b>		<b>0,00</b>	<b>0,00</b>	<b>0,00</b>	<b>0,00</b>	<b>0,00</b>	<b>0,00</b>	<b>0,00</b>
<b>Finanzierungsleasing</b>		<b>0,00</b>	<b>0,00</b>	<b>0,00</b>	<b>0,00</b>	<b>0,00</b>	<b>0,00</b>	<b>0,00</b>
<b>Veräußerung langfristiges Vermögen und sonstiges</b>		<b>0,00</b>	<b>0,00</b>	<b>0,00</b>	<b>0,00</b>	<b>0,00</b>	<b>0,00</b>	<b>0,00</b>
<b>Finanzierungsergebnis 1612005</b>		<b>0,00</b>	<b>0,00</b>	<b>0,00</b>	<b>0,00</b>	<b>0,00</b>	<b>0,00</b>	<b>0,00</b>
			<i>inklusive Vorjahre (gerundet)</i>	<b>0,00</b>	<b>0,00</b>	<b>0,00</b>	<b>0,00</b>	<b>0,00</b>

# 1. Nachtragsvoranschlag 2023

# Nachweis der Investitionstätigkeit

Stadtgemeinde Wolfsberg

Vorhaben	Vorhabensbezeichnung	RA Vorjahre	VA 2023	Plan 2024	Plan 2025	Plan 2026	Plan 2027	Plan Gesamt (gerundet)
Konto	Bezeichnung							
<b>1612007</b>	<b>Errichtung von Radverkehrs- und Fuß wegen (2022 bis 2023)</b>							
Geplante Gesamtkosten:	450 000,00							
<b>Auszahlungen - Investitionen - Mittelverwendung</b>		<b>427 760,20</b>	<b>0,00</b>	<b>0,00</b>	<b>0,00</b>	<b>0,00</b>	<b>0,00</b>	<b>427 800,00</b>
<b>Anschaffungs- oder Herstellungskosten</b>		<b>427 760,20</b>	<b>0,00</b>	<b>0,00</b>	<b>0,00</b>	<b>0,00</b>	<b>0,00</b>	<b>427 800,00</b>
5/612007-002100	Straßenbauten	427 760,20	0,00					427 800,00
<b>Einzahlungen - Finanzierung - Mittelaufbringung</b>		<b>314 535,81</b>	<b>135 000,00</b>	<b>0,00</b>	<b>0,00</b>	<b>0,00</b>	<b>0,00</b>	<b>449 500,00</b>
<b>Mittel aus Geldfluss aus der operativen Gebarung</b>		<b>0,00</b>	<b>0,00</b>	<b>0,00</b>	<b>0,00</b>	<b>0,00</b>	<b>0,00</b>	<b>0,00</b>
<b>Bedarfszuweisungen/KTZ</b>		<b>0,00</b>	<b>135 000,00</b>	<b>0,00</b>	<b>0,00</b>	<b>0,00</b>	<b>0,00</b>	<b>135 000,00</b>
6/612007+301400	Kapitaltransfer von Ländern - 2. Corona-Gemeindehilfspaket	0,00	135 000,00					135 000,00
<b>Haushaltsrücklagen/Zahlungsmittelreserven</b>		<b>90 000,00</b>	<b>0,00</b>	<b>0,00</b>	<b>0,00</b>	<b>0,00</b>	<b>0,00</b>	<b>90 000,00</b>
6/612007+895000	Entnahmen von allgemeinen Haushaltsrücklagen	90 000,00	0,00					90 000,00
<b>Sonstige Kapitaltransfers und Subventionen</b>		<b>224 535,81</b>	<b>0,00</b>	<b>0,00</b>	<b>0,00</b>	<b>0,00</b>	<b>0,00</b>	<b>224 500,00</b>
6/612007+300000	Kapitaltransfers von Bund, Bundesfonds und Bundeskammern (KIG 2020)	224 535,81	0,00					224 500,00
<b>Darlehen</b>		<b>0,00</b>	<b>0,00</b>	<b>0,00</b>	<b>0,00</b>	<b>0,00</b>	<b>0,00</b>	<b>0,00</b>
<b>Finanzierungsleasing</b>		<b>0,00</b>	<b>0,00</b>	<b>0,00</b>	<b>0,00</b>	<b>0,00</b>	<b>0,00</b>	<b>0,00</b>
<b>Veräußerung langfristiges Vermögen und sonstiges</b>		<b>0,00</b>	<b>0,00</b>	<b>0,00</b>	<b>0,00</b>	<b>0,00</b>	<b>0,00</b>	<b>0,00</b>
<b>Finanzierungsergebnis 1612007</b>		<b>-113 224,39</b>	<b>135 000,00</b>	<b>0,00</b>	<b>0,00</b>	<b>0,00</b>	<b>0,00</b>	<b>21 800,00</b>
		<i>inklusive Vorjahre (gerundet)</i>	<b>21 800,00</b>	<b>21 800,00</b>	<b>21 800,00</b>	<b>21 800,00</b>	<b>21 800,00</b>	

# 1. Nachtragsvoranschlag 2023

# Nachweis der Investitionstätigkeit

Stadtgemeinde Wolfsberg

Vorhaben	Vorhabensbezeichnung	RA Vorjahre	VA 2023	Plan 2024	Plan 2025	Plan 2026	Plan 2027	Plan Gesamt (gerundet)
Konto	Bezeichnung							
<b>1612340</b>	<b>Neugestaltung Obere Stadt (2017 bis 2024)</b>							
Geplante Gesamtkosten: 2 645 500,00								
<b>Auszahlungen - Investitionen - Mittelverwendung</b>		<b>1 537 955,23</b>	<b>102 400,00</b>	<b>823 000,00</b>	<b>0,00</b>	<b>0,00</b>	<b>0,00</b>	<b>2 463 400,00</b>
<b>Anschaffungs- oder Herstellungskosten</b>		<b>190 390,80</b>	<b>102 400,00</b>	<b>823 000,00</b>	<b>0,00</b>	<b>0,00</b>	<b>0,00</b>	<b>1 115 800,00</b>
5/612340-002100	Straßenbauten	0,00	2 400,00	0,00				2 400,00
5/612340-060000	Im Bau befindliche Grundstückseinrichtungen	141 190,80	100 000,00	823 000,00				1 064 200,00
5/612340-770000	Kapitaltransfers an Bund, Bundesfonds und Bundeskammern - Rückzahlung	49 200,00	0,00	0,00				49 200,00
<b>Gesamtauszahlungen aus VRV 1997-Jahren</b>		<b>1 347 564,43</b>	<b>0,00</b>	<b>0,00</b>	<b>0,00</b>	<b>0,00</b>	<b>0,00</b>	<b>1 347 600,00</b>
<b>Einzahlungen - Finanzierung - Mittelaufbringung</b>		<b>2 738 351,66</b>	<b>102 400,00</b>	<b>0,00</b>	<b>0,00</b>	<b>0,00</b>	<b>0,00</b>	<b>2 840 800,00</b>
<b>Mittel aus Geldfluss aus der operativen Gebarung</b>		<b>0,00</b>	<b>0,00</b>	<b>0,00</b>	<b>0,00</b>	<b>0,00</b>	<b>0,00</b>	<b>0,00</b>
<b>Bedarfszuweisungen/KTZ</b>		<b>680 489,66</b>	<b>70 000,00</b>	<b>0,00</b>	<b>0,00</b>	<b>0,00</b>	<b>0,00</b>	<b>750 500,00</b>
2/612340+301100	Kapitaltransfers von Ländern, Landesfonds und Landeskammern - BZ im Rahmen	484 689,66	0,00	0,00				484 700,00
6/612340+301200	Kapitaltransfers von Ländern, Landesfonds und Landeskammern - BZ außerhalb des Rahmen	195 800,00	70 000,00	0,00				265 800,00
<b>Haushaltsrücklagen/Zahlungsmittelreserven</b>		<b>0,00</b>	<b>32 400,00</b>	<b>0,00</b>	<b>0,00</b>	<b>0,00</b>	<b>0,00</b>	<b>32 400,00</b>
6/612340+894005	Entnahmen von zweckgebundenen Haushaltsrücklagen - Sonderrücklage Energiewende	0,00	32 400,00	0,00				32 400,00
<b>Sonstige Kapitaltransfers und Subventionen</b>		<b>49 200,00</b>	<b>0,00</b>	<b>0,00</b>	<b>0,00</b>	<b>0,00</b>	<b>0,00</b>	<b>49 200,00</b>
6/612340+300000	Kapitaltransfers von Bund, Bundesfonds und Bundeskammern (KIG 2020)	49 200,00	0,00	0,00				49 200,00
<b>Darlehen</b>		<b>0,00</b>	<b>0,00</b>	<b>0,00</b>	<b>0,00</b>	<b>0,00</b>	<b>0,00</b>	<b>0,00</b>
<b>Finanzierungsleasing</b>		<b>0,00</b>	<b>0,00</b>	<b>0,00</b>	<b>0,00</b>	<b>0,00</b>	<b>0,00</b>	<b>0,00</b>
<b>Veräußerung langfristiges Vermögen und sonstiges</b>		<b>0,00</b>	<b>0,00</b>	<b>0,00</b>	<b>0,00</b>	<b>0,00</b>	<b>0,00</b>	<b>0,00</b>
<b>Gesamteinzahlungen aus VRV 1997-Jahren</b>		<b>2 008 662,00</b>	<b>0,00</b>	<b>0,00</b>	<b>0,00</b>	<b>0,00</b>	<b>0,00</b>	<b>2 008 700,00</b>
<b>Finanzierungsergebnis 1612340</b>		<b>1 200 396,43</b>	<b>0,00</b>	<b>-823 000,00</b>	<b>0,00</b>	<b>0,00</b>	<b>0,00</b>	<b>377 400,00</b>
		<i>inklusive Vorjahre (gerundet)</i>	<b>1 200 400,00</b>	<b>377 400,00</b>	<b>377 400,00</b>	<b>377 400,00</b>	<b>377 400,00</b>	

# 1. Nachtragsvoranschlag 2023

# Nachweis der Investitionstätigkeit

Stadtgemeinde Wolfsberg

Vorhaben	Vorhabensbezeichnung	RA Vorjahre	VA 2023	Plan 2024	Plan 2025	Plan 2026	Plan 2027	Plan Gesamt (gerundet)
Konto	Bezeichnung							
<b>1631010</b>	<b>Hochwasserschutzprojekt Lavant (LA 02 und LA 03) (2011 bis 2025)</b>							
Geplante Gesamtkosten:	761 000,00							
<b>Auszahlungen - Investitionen - Mittelverwendung</b>		<b>217 369,73</b>	<b>80 000,00</b>	<b>0,00</b>	<b>0,00</b>	<b>0,00</b>	<b>0,00</b>	<b>297 400,00</b>
<b>Anschaffungs- oder Herstellungskosten</b>		<b>59 306,42</b>	<b>80 000,00</b>	<b>0,00</b>	<b>0,00</b>	<b>0,00</b>	<b>0,00</b>	<b>139 300,00</b>
5/631010-060000	Im Bau befindliche Grundstückseinrichtungen	0,00	0,00	0,00	0,00			0,00
5/631010-728000	Entgelte für sonstige Leistungen	59 306,42	80 000,00	0,00	0,00			139 300,00
<b>Gesamtauszahlungen aus VRV 1997-Jahren</b>		<b>158 063,31</b>	<b>0,00</b>	<b>0,00</b>	<b>0,00</b>	<b>0,00</b>	<b>0,00</b>	<b>158 100,00</b>
<b>Einzahlungen - Finanzierung - Mittelaufbringung</b>		<b>761 000,00</b>	<b>0,00</b>	<b>0,00</b>	<b>0,00</b>	<b>0,00</b>	<b>0,00</b>	<b>761 000,00</b>
<b>Mittel aus Geldfluss aus der operativen Gebarung</b>		<b>0,00</b>	<b>0,00</b>	<b>0,00</b>	<b>0,00</b>	<b>0,00</b>	<b>0,00</b>	<b>0,00</b>
<b>Bedarfszuweisungen/KTZ</b>		<b>0,00</b>	<b>0,00</b>	<b>0,00</b>	<b>0,00</b>	<b>0,00</b>	<b>0,00</b>	<b>0,00</b>
<b>Haushaltsrücklagen/Zahlungsmittelreserven</b>		<b>0,00</b>	<b>0,00</b>	<b>0,00</b>	<b>0,00</b>	<b>0,00</b>	<b>0,00</b>	<b>0,00</b>
<b>Sonstige Kapitaltransfers und Subventionen</b>		<b>22 500,00</b>	<b>0,00</b>	<b>0,00</b>	<b>0,00</b>	<b>0,00</b>	<b>0,00</b>	<b>22 500,00</b>
6/631010+861100	Transfers von Ländern, Landesfonds und Landeskammern - BZ im Rahmen	22 500,00	0,00	0,00	0,00			22 500,00
<b>Darlehen</b>		<b>0,00</b>	<b>0,00</b>	<b>0,00</b>	<b>0,00</b>	<b>0,00</b>	<b>0,00</b>	<b>0,00</b>
<b>Finanzierungsleasing</b>		<b>0,00</b>	<b>0,00</b>	<b>0,00</b>	<b>0,00</b>	<b>0,00</b>	<b>0,00</b>	<b>0,00</b>
<b>Veräußerung langfristiges Vermögen und sonstiges</b>		<b>0,00</b>	<b>0,00</b>	<b>0,00</b>	<b>0,00</b>	<b>0,00</b>	<b>0,00</b>	<b>0,00</b>
<b>Gesamteinzahlungen aus VRV 1997-Jahren</b>		<b>738 500,00</b>	<b>0,00</b>	<b>0,00</b>	<b>0,00</b>	<b>0,00</b>	<b>0,00</b>	<b>738 500,00</b>
<b>Finanzierungsergebnis 1631010</b>		<b>543 630,27</b>	<b>-80 000,00</b>	<b>0,00</b>	<b>0,00</b>	<b>0,00</b>	<b>0,00</b>	<b>463 600,00</b>
	<i>inklusive Vorjahre (gerundet)</i>		<b>463 600,00</b>	<b>463 600,00</b>	<b>463 600,00</b>	<b>463 600,00</b>	<b>463 600,00</b>	



# 1. Nachtragsvoranschlag 2023

# Nachweis der Investitionstätigkeit

Stadtgemeinde Wolfsberg

Vorhaben	Vorhabensbezeichnung	RA Vorjahre	VA 2023	Plan 2024	Plan 2025	Plan 2026	Plan 2027	Plan Gesamt (gerundet)
Konto	Bezeichnung							
<b>1631030</b>	<b>Neudauerbach (NE) (2012 bis 2024)</b>							
Geplante Gesamtkosten:	223 000,00							
<b>Auszahlungen - Investitionen - Mittelverwendung</b>		<b>214 512,54</b>	<b>95 000,00</b>	<b>0,00</b>	<b>0,00</b>	<b>0,00</b>	<b>0,00</b>	<b>309 500,00</b>
<b>Anschaffungs- oder Herstellungskosten</b>		<b>100 117,50</b>	<b>95 000,00</b>	<b>0,00</b>	<b>0,00</b>	<b>0,00</b>	<b>0,00</b>	<b>195 100,00</b>
5/631030-060000	Im Bau befindliche Grundstückseinrichtungen	51 600,00	95 000,00	0,00				146 600,00
5/631030-728000	Entgelte für sonstige Leistungen	48 517,50	0,00	0,00				48 500,00
<b>Gesamtauszahlungen aus VRV 1997-Jahren</b>		<b>114 395,04</b>	<b>0,00</b>	<b>0,00</b>	<b>0,00</b>	<b>0,00</b>	<b>0,00</b>	<b>114 400,00</b>
<b>Einzahlungen - Finanzierung - Mittelaufbringung</b>		<b>225 604,03</b>	<b>50 000,00</b>	<b>0,00</b>	<b>0,00</b>	<b>0,00</b>	<b>0,00</b>	<b>275 600,00</b>
<b>Mittel aus Geldfluss aus der operativen Gebarung</b>		<b>0,00</b>	<b>0,00</b>	<b>0,00</b>	<b>0,00</b>	<b>0,00</b>	<b>0,00</b>	<b>0,00</b>
<b>Bedarfszuweisungen/KTZ</b>		<b>0,00</b>	<b>0,00</b>	<b>0,00</b>	<b>0,00</b>	<b>0,00</b>	<b>0,00</b>	<b>0,00</b>
<b>Haushaltsrücklagen/Zahlungsmittelreserven</b>		<b>45 204,03</b>	<b>50 000,00</b>	<b>0,00</b>	<b>0,00</b>	<b>0,00</b>	<b>0,00</b>	<b>95 200,00</b>
6/631030+895000	Entnahmen von allgemeinen Haushaltsrücklagen	45 204,03	50 000,00	0,00				95 200,00
<b>Sonstige Kapitaltransfers und Subventionen</b>		<b>0,00</b>	<b>0,00</b>	<b>0,00</b>	<b>0,00</b>	<b>0,00</b>	<b>0,00</b>	<b>0,00</b>
<b>Darlehen</b>		<b>0,00</b>	<b>0,00</b>	<b>0,00</b>	<b>0,00</b>	<b>0,00</b>	<b>0,00</b>	<b>0,00</b>
<b>Finanzierungsleasing</b>		<b>0,00</b>	<b>0,00</b>	<b>0,00</b>	<b>0,00</b>	<b>0,00</b>	<b>0,00</b>	<b>0,00</b>
<b>Veräußerung langfristiges Vermögen und sonstiges</b>		<b>0,00</b>	<b>0,00</b>	<b>0,00</b>	<b>0,00</b>	<b>0,00</b>	<b>0,00</b>	<b>0,00</b>
<b>Gesamteinzahlungen aus VRV 1997-Jahren</b>		<b>180 400,00</b>	<b>0,00</b>	<b>0,00</b>	<b>0,00</b>	<b>0,00</b>	<b>0,00</b>	<b>180 400,00</b>
<b>Finanzierungsergebnis 1631030</b>		<b>11 091,49</b>	<b>-45 000,00</b>	<b>0,00</b>	<b>0,00</b>	<b>0,00</b>	<b>0,00</b>	<b>-33 900,00</b>
	<i>inklusive Vorjahre (gerundet)</i>		<b>-33 900,00</b>	<b>-33 900,00</b>	<b>-33 900,00</b>	<b>-33 900,00</b>	<b>-33 900,00</b>	

# 1. Nachtragsvoranschlag 2023

# Nachweis der Investitionstätigkeit

Stadtgemeinde Wolfsberg

Vorhaben	Vorhabensbezeichnung	RA Vorjahre	VA 2023	Plan 2024	Plan 2025	Plan 2026	Plan 2027	Plan Gesamt (gerundet)
Konto	Bezeichnung							
<b>1631050</b>	<b>HWS Hochwasserschutz Arlingbach (2014 bis 2023)</b>							
	<b>Auszahlungen - Investitionen - Mittelverwendung</b>	<b>0,00</b>	<b>23 700,00</b>	<b>0,00</b>	<b>0,00</b>	<b>0,00</b>	<b>0,00</b>	<b>23 700,00</b>
	<b>Anschaffungs- oder Herstellungskosten</b>	<b>0,00</b>	<b>23 700,00</b>	<b>0,00</b>	<b>0,00</b>	<b>0,00</b>	<b>0,00</b>	<b>23 700,00</b>
5/631050-060000	Im Bau befindliche Grundstückseinrichtungen	0,00	23 700,00					23 700,00
5/631050-728000	Entgelte für sonstige Leistungen	0,00	0,00					0,00
	<b>Einzahlungen - Finanzierung - Mittelaufbringung</b>	<b>0,00</b>	<b>23 700,00</b>	<b>0,00</b>	<b>0,00</b>	<b>0,00</b>	<b>0,00</b>	<b>23 700,00</b>
	<b>Mittel aus Geldfluss aus der operativen Gebarung</b>	<b>0,00</b>	<b>0,00</b>	<b>0,00</b>	<b>0,00</b>	<b>0,00</b>	<b>0,00</b>	<b>0,00</b>
	<b>Bedarfszuweisungen/KTZ</b>	<b>0,00</b>	<b>0,00</b>	<b>0,00</b>	<b>0,00</b>	<b>0,00</b>	<b>0,00</b>	<b>0,00</b>
	<b>Haushaltsrücklagen/Zahlungsmittelreserven</b>	<b>0,00</b>	<b>23 700,00</b>	<b>0,00</b>	<b>0,00</b>	<b>0,00</b>	<b>0,00</b>	<b>23 700,00</b>
6/631050+895000	Entnahmen von allgemeinen Haushaltsrücklagen	0,00	23 700,00					23 700,00
	<b>Sonstige Kapitaltransfers und Subventionen</b>	<b>0,00</b>	<b>0,00</b>	<b>0,00</b>	<b>0,00</b>	<b>0,00</b>	<b>0,00</b>	<b>0,00</b>
	<b>Darlehen</b>	<b>0,00</b>	<b>0,00</b>	<b>0,00</b>	<b>0,00</b>	<b>0,00</b>	<b>0,00</b>	<b>0,00</b>
	<b>Finanzierungsleasing</b>	<b>0,00</b>	<b>0,00</b>	<b>0,00</b>	<b>0,00</b>	<b>0,00</b>	<b>0,00</b>	<b>0,00</b>
	<b>Veräußerung langfristiges Vermögen und sonstiges</b>	<b>0,00</b>	<b>0,00</b>	<b>0,00</b>	<b>0,00</b>	<b>0,00</b>	<b>0,00</b>	<b>0,00</b>
<b>Finanzierungsergebnis 1631050</b>		<b>0,00</b>	<b>0,00</b>	<b>0,00</b>	<b>0,00</b>	<b>0,00</b>	<b>0,00</b>	<b>0,00</b>
	<i>inklusive Vorjahre (gerundet)</i>		<b>0,00</b>	<b>0,00</b>	<b>0,00</b>	<b>0,00</b>	<b>0,00</b>	

# 1. Nachtragsvoranschlag 2023

# Nachweis der Investitionstätigkeit

Stadtgemeinde Wolfsberg

Vorhaben	Vorhabensbezeichnung	RA Vorjahre	VA 2023	Plan 2024	Plan 2025	Plan 2026	Plan 2027	Plan Gesamt (gerundet)
Konto	Bezeichnung							
<b>1631060</b>	<b>Hochwasserschutz Auenbach (AU 01) (2017 bis 2023)</b>							
Geplante Gesamtkosten:	647 800,00							
<b>Auszahlungen - Investitionen - Mittelverwendung</b>		<b>647 546,69</b>	<b>400,00</b>	<b>0,00</b>	<b>0,00</b>	<b>0,00</b>	<b>0,00</b>	<b>647 900,00</b>
<b>Anschaffungs- oder Herstellungskosten</b>		<b>0,00</b>	<b>400,00</b>	<b>0,00</b>	<b>0,00</b>	<b>0,00</b>	<b>0,00</b>	<b>400,00</b>
5/631060-060000	Im Bau befindliche Grundstückseinrichtungen	0,00	400,00					400,00
5/631060-728000	Entgelte für sonstige Leistungen	0,00	0,00					0,00
<b>Gesamtauszahlungen aus VRV 1997-Jahren</b>		<b>647 546,69</b>	<b>0,00</b>	<b>0,00</b>	<b>0,00</b>	<b>0,00</b>	<b>0,00</b>	<b>647 500,00</b>
<b>Einzahlungen - Finanzierung - Mittelaufbringung</b>		<b>609 440,69</b>	<b>400,00</b>	<b>0,00</b>	<b>0,00</b>	<b>0,00</b>	<b>0,00</b>	<b>609 800,00</b>
<b>Mittel aus Geldfluss aus der operativen Gebarung</b>		<b>0,00</b>	<b>0,00</b>	<b>0,00</b>	<b>0,00</b>	<b>0,00</b>	<b>0,00</b>	<b>0,00</b>
<b>Bedarfszuweisungen/KTZ</b>		<b>0,00</b>	<b>0,00</b>	<b>0,00</b>	<b>0,00</b>	<b>0,00</b>	<b>0,00</b>	<b>0,00</b>
<b>Haushaltsrücklagen/Zahlungsmittelreserven</b>		<b>400,00</b>	<b>400,00</b>	<b>0,00</b>	<b>0,00</b>	<b>0,00</b>	<b>0,00</b>	<b>800,00</b>
6/631060+895000	Entnahmen von allgemeinen Haushaltsrücklagen	400,00	400,00					800,00
<b>Sonstige Kapitaltransfers und Subventionen</b>		<b>0,00</b>	<b>0,00</b>	<b>0,00</b>	<b>0,00</b>	<b>0,00</b>	<b>0,00</b>	<b>0,00</b>
<b>Darlehen</b>		<b>0,00</b>	<b>0,00</b>	<b>0,00</b>	<b>0,00</b>	<b>0,00</b>	<b>0,00</b>	<b>0,00</b>
<b>Finanzierungsleasing</b>		<b>0,00</b>	<b>0,00</b>	<b>0,00</b>	<b>0,00</b>	<b>0,00</b>	<b>0,00</b>	<b>0,00</b>
<b>Veräußerung langfristiges Vermögen und sonstiges</b>		<b>0,00</b>	<b>0,00</b>	<b>0,00</b>	<b>0,00</b>	<b>0,00</b>	<b>0,00</b>	<b>0,00</b>
<b>Gesamteinzahlungen aus VRV 1997-Jahren</b>		<b>609 040,69</b>	<b>0,00</b>	<b>0,00</b>	<b>0,00</b>	<b>0,00</b>	<b>0,00</b>	<b>609 000,00</b>
<b>Finanzierungsergebnis 1631060</b>		<b>-38 106,00</b>	<b>0,00</b>	<b>0,00</b>	<b>0,00</b>	<b>0,00</b>	<b>0,00</b>	<b>-38 100,00</b>
	<i>inklusive Vorjahre (gerundet)</i>		<b>-38 100,00</b>	<b>-38 100,00</b>	<b>-38 100,00</b>	<b>-38 100,00</b>	<b>-38 100,00</b>	

# 1. Nachtragsvoranschlag 2023

# Nachweis der Investitionstätigkeit

Stadtgemeinde Wolfsberg

Vorhaben	Vorhabensbezeichnung	RA Vorjahre	VA 2023	Plan 2024	Plan 2025	Plan 2026	Plan 2027	Plan Gesamt (gerundet)
Konto	Bezeichnung							
<b>1631070</b>	<b>HWS Weißenbach (WB 01 und WB 02) (2019 bis 2023)</b>							
	<b>Auszahlungen - Investitionen - Mittelverwendung</b>	<b>0,00</b>	<b>0,00</b>	<b>0,00</b>	<b>0,00</b>	<b>0,00</b>	<b>0,00</b>	<b>0,00</b>
	<b>Anschaffungs- oder Herstellungskosten</b>	<b>0,00</b>	<b>0,00</b>	<b>0,00</b>	<b>0,00</b>	<b>0,00</b>	<b>0,00</b>	<b>0,00</b>
	5/631070-728000 Entgelte für sonstige Leistungen	0,00	0,00					0,00
	<b>Einzahlungen - Finanzierung - Mittelaufbringung</b>	<b>0,00</b>	<b>0,00</b>	<b>0,00</b>	<b>0,00</b>	<b>0,00</b>	<b>0,00</b>	<b>0,00</b>
	<b>Mittel aus Geldfluss aus der operativen Gebarung</b>	<b>0,00</b>	<b>0,00</b>	<b>0,00</b>	<b>0,00</b>	<b>0,00</b>	<b>0,00</b>	<b>0,00</b>
	<b>Bedarfszuweisungen/KTZ</b>	<b>0,00</b>	<b>0,00</b>	<b>0,00</b>	<b>0,00</b>	<b>0,00</b>	<b>0,00</b>	<b>0,00</b>
	<b>Haushaltsrücklagen/Zahlungsmittelreserven</b>	<b>0,00</b>	<b>0,00</b>	<b>0,00</b>	<b>0,00</b>	<b>0,00</b>	<b>0,00</b>	<b>0,00</b>
	<b>Sonstige Kapitaltransfers und Subventionen</b>	<b>0,00</b>	<b>0,00</b>	<b>0,00</b>	<b>0,00</b>	<b>0,00</b>	<b>0,00</b>	<b>0,00</b>
	<b>Darlehen</b>	<b>0,00</b>	<b>0,00</b>	<b>0,00</b>	<b>0,00</b>	<b>0,00</b>	<b>0,00</b>	<b>0,00</b>
	<b>Finanzierungsleasing</b>	<b>0,00</b>	<b>0,00</b>	<b>0,00</b>	<b>0,00</b>	<b>0,00</b>	<b>0,00</b>	<b>0,00</b>
	<b>Veräußerung langfristiges Vermögen und sonstiges</b>	<b>0,00</b>	<b>0,00</b>	<b>0,00</b>	<b>0,00</b>	<b>0,00</b>	<b>0,00</b>	<b>0,00</b>
<b>Finanzierungsergebnis 1631070</b>		<b>0,00</b>	<b>0,00</b>	<b>0,00</b>	<b>0,00</b>	<b>0,00</b>	<b>0,00</b>	<b>0,00</b>
	<i>inklusive Vorjahre (gerundet)</i>		<b>0,00</b>	<b>0,00</b>	<b>0,00</b>	<b>0,00</b>	<b>0,00</b>	

# 1. Nachtragsvoranschlag 2023

# Nachweis der Investitionstätigkeit

Stadtgemeinde Wolfsberg

Vorhaben	Vorhabensbezeichnung	RA Vorjahre	VA 2023	Plan 2024	Plan 2025	Plan 2026	Plan 2027	Plan Gesamt (gerundet)
Konto	Bezeichnung							
<b>1631080</b>	<b>HWS Pailbach (PA 02) (2019 bis 2023)</b>							
Geplante Gesamtkosten: 20 000,00								
<b>Auszahlungen - Investitionen - Mittelverwendung</b>		<b>10 000,00</b>	<b>10 000,00</b>	<b>0,00</b>	<b>0,00</b>	<b>0,00</b>	<b>0,00</b>	<b>20 000,00</b>
<b>Anschaffungs- oder Herstellungskosten</b>		<b>10 000,00</b>	<b>10 000,00</b>	<b>0,00</b>	<b>0,00</b>	<b>0,00</b>	<b>0,00</b>	<b>20 000,00</b>
5/631080-060000	Im Bau befindliche Grundstückseinrichtungen	0,00	10 000,00					10 000,00
5/631080-728000	Entgelte für sonstige Leistungen - Planungsleistungen	10 000,00	0,00					10 000,00
<b>Einzahlungen - Finanzierung - Mittelaufbringung</b>		<b>10 000,00</b>	<b>10 000,00</b>	<b>0,00</b>	<b>0,00</b>	<b>0,00</b>	<b>0,00</b>	<b>20 000,00</b>
<b>Mittel aus Geldfluss aus der operativen Gebarung</b>		<b>0,00</b>	<b>0,00</b>	<b>0,00</b>	<b>0,00</b>	<b>0,00</b>	<b>0,00</b>	<b>0,00</b>
<b>Bedarfszuweisungen/KTZ</b>		<b>0,00</b>	<b>0,00</b>	<b>0,00</b>	<b>0,00</b>	<b>0,00</b>	<b>0,00</b>	<b>0,00</b>
<b>Haushaltsrücklagen/Zahlungsmittelreserven</b>		<b>10 000,00</b>	<b>10 000,00</b>	<b>0,00</b>	<b>0,00</b>	<b>0,00</b>	<b>0,00</b>	<b>20 000,00</b>
6/631080+895000	Entnahmen von allgemeinen Haushaltsrücklagen	10 000,00	10 000,00					20 000,00
<b>Sonstige Kapitaltransfers und Subventionen</b>		<b>0,00</b>	<b>0,00</b>	<b>0,00</b>	<b>0,00</b>	<b>0,00</b>	<b>0,00</b>	<b>0,00</b>
<b>Darlehen</b>		<b>0,00</b>	<b>0,00</b>	<b>0,00</b>	<b>0,00</b>	<b>0,00</b>	<b>0,00</b>	<b>0,00</b>
<b>Finanzierungsleasing</b>		<b>0,00</b>	<b>0,00</b>	<b>0,00</b>	<b>0,00</b>	<b>0,00</b>	<b>0,00</b>	<b>0,00</b>
<b>Veräußerung langfristiges Vermögen und sonstiges</b>		<b>0,00</b>	<b>0,00</b>	<b>0,00</b>	<b>0,00</b>	<b>0,00</b>	<b>0,00</b>	<b>0,00</b>
<b>Finanzierungsergebnis 1631080</b>		<b>0,00</b>	<b>0,00</b>	<b>0,00</b>	<b>0,00</b>	<b>0,00</b>	<b>0,00</b>	<b>0,00</b>
			<i>inklusive Vorjahre (gerundet)</i>	<b>0,00</b>	<b>0,00</b>	<b>0,00</b>	<b>0,00</b>	<b>0,00</b>

# 1. Nachtragsvoranschlag 2023

# Nachweis der Investitionstätigkeit

Stadtgemeinde Wolfsberg

Vorhaben	Vorhabensbezeichnung	RA Vorjahre	VA 2023	Plan 2024	Plan 2025	Plan 2026	Plan 2027	Plan Gesamt (gerundet)
Konto	Bezeichnung							
<b>1633010</b>	<b>Hochwasserschutz Schoßbach (2022 bis 2024)</b>							
Geplante Gesamtkosten: 1 000 000,00								
<b>Auszahlungen - Investitionen - Mittelverwendung</b>		<b>8 320,00</b>	<b>991 700,00</b>	<b>0,00</b>	<b>0,00</b>	<b>0,00</b>	<b>0,00</b>	<b>1 000 000,00</b>
<b>Anschaffungs- oder Herstellungskosten</b>		<b>8 320,00</b>	<b>991 700,00</b>	<b>0,00</b>	<b>0,00</b>	<b>0,00</b>	<b>0,00</b>	<b>1 000 000,00</b>
5/633010-060000	Im Bau befindliche Grundstückseinrichtungen	8 320,00	641 700,00	0,00				650 000,00
5/633010-770000	Kapitaltransfers an Bund, Bundesfonds und Bundeskammern - Wildbach- und Lawinerverbauung (WLV)	0,00	350 000,00	0,00				350 000,00
<b>Einzahlungen - Finanzierung - Mittelaufbringung</b>		<b>8 320,00</b>	<b>991 700,00</b>	<b>0,00</b>	<b>0,00</b>	<b>0,00</b>	<b>0,00</b>	<b>1 000 000,00</b>
<b>Mittel aus Geldfluss aus der operativen Gebarung</b>		<b>0,00</b>	<b>0,00</b>	<b>0,00</b>	<b>0,00</b>	<b>0,00</b>	<b>0,00</b>	<b>0,00</b>
<b>Bedarfszuweisungen/KTZ</b>		<b>0,00</b>	<b>0,00</b>	<b>0,00</b>	<b>0,00</b>	<b>0,00</b>	<b>0,00</b>	<b>0,00</b>
<b>Haushaltsrücklagen/Zahlungsmittelreserven</b>		<b>8 320,00</b>	<b>641 700,00</b>	<b>0,00</b>	<b>0,00</b>	<b>0,00</b>	<b>0,00</b>	<b>650 000,00</b>
6/633010+895000	Entnahmen von allgemeinen Haushaltsrücklagen	8 320,00	641 700,00	0,00				650 000,00
<b>Sonstige Kapitaltransfers und Subventionen</b>		<b>0,00</b>	<b>350 000,00</b>	<b>0,00</b>	<b>0,00</b>	<b>0,00</b>	<b>0,00</b>	<b>350 000,00</b>
6/633010+865010	Transfers von Beteiligungen - Wolfsberger Stadtwerke GmbH	0,00	350 000,00	0,00				350 000,00
<b>Darlehen</b>		<b>0,00</b>	<b>0,00</b>	<b>0,00</b>	<b>0,00</b>	<b>0,00</b>	<b>0,00</b>	<b>0,00</b>
<b>Finanzierungsleasing</b>		<b>0,00</b>	<b>0,00</b>	<b>0,00</b>	<b>0,00</b>	<b>0,00</b>	<b>0,00</b>	<b>0,00</b>
<b>Veräußerung langfristiges Vermögen und sonstiges</b>		<b>0,00</b>	<b>0,00</b>	<b>0,00</b>	<b>0,00</b>	<b>0,00</b>	<b>0,00</b>	<b>0,00</b>
<b>Finanzierungsergebnis 1633010</b>		<b>0,00</b>	<b>0,00</b>	<b>0,00</b>	<b>0,00</b>	<b>0,00</b>	<b>0,00</b>	<b>0,00</b>
			<i>inklusive Vorjahre (gerundet)</i>	<b>0,00</b>	<b>0,00</b>	<b>0,00</b>	<b>0,00</b>	<b>0,00</b>

# 1. Nachtragsvoranschlag 2023

# Nachweis der Investitionstätigkeit

Stadtgemeinde Wolfsberg

Vorhaben	Vorhabensbezeichnung		RA Vorjahre	VA 2023	Plan 2024	Plan 2025	Plan 2026	Plan 2027	Plan Gesamt (gerundet)
Konto	Bezeichnung								
<b>1633021</b>	<b>HWS Waldensteinerbach (2021 bis 2023)</b>								
	<b>Auszahlungen - Investitionen - Mittelverwendung</b>		<b>159 900,00</b>	<b>39 000,00</b>	<b>0,00</b>	<b>0,00</b>	<b>0,00</b>	<b>0,00</b>	<b>198 900,00</b>
	<b>Anschaffungs- oder Herstellungskosten</b>		<b>159 900,00</b>	<b>39 000,00</b>	<b>0,00</b>	<b>0,00</b>	<b>0,00</b>	<b>0,00</b>	<b>198 900,00</b>
5/633020-060000	Im Bau befindliche Grundstückseinrichtungen		139 100,00	39 000,00					178 100,00
1/633020-060000	Im Bau befindliche Grundstückseinrichtungen		20 800,00	0,00					20 800,00
	<b>Einzahlungen - Finanzierung - Mittelaufbringung</b>		<b>159 900,00</b>	<b>39 000,00</b>	<b>0,00</b>	<b>0,00</b>	<b>0,00</b>	<b>0,00</b>	<b>198 900,00</b>
	<b>Mittel aus Geldfluss aus der operativen Gebarung</b>		<b>0,00</b>	<b>0,00</b>	<b>0,00</b>	<b>0,00</b>	<b>0,00</b>	<b>0,00</b>	<b>0,00</b>
	<b>Bedarfszuweisungen/KTZ</b>		<b>0,00</b>	<b>0,00</b>	<b>0,00</b>	<b>0,00</b>	<b>0,00</b>	<b>0,00</b>	<b>0,00</b>
	<b>Haushaltsrücklagen/Zahlungsmittelreserven</b>		<b>159 900,00</b>	<b>39 000,00</b>	<b>0,00</b>	<b>0,00</b>	<b>0,00</b>	<b>0,00</b>	<b>198 900,00</b>
2/633020+895000	Entnahmen von allgemeinen Haushaltsrücklagen		159 900,00	39 000,00					198 900,00
	<b>Sonstige Kapitaltransfers und Subventionen</b>		<b>0,00</b>	<b>0,00</b>	<b>0,00</b>	<b>0,00</b>	<b>0,00</b>	<b>0,00</b>	<b>0,00</b>
	<b>Darlehen</b>		<b>0,00</b>	<b>0,00</b>	<b>0,00</b>	<b>0,00</b>	<b>0,00</b>	<b>0,00</b>	<b>0,00</b>
	<b>Finanzierungsleasing</b>		<b>0,00</b>	<b>0,00</b>	<b>0,00</b>	<b>0,00</b>	<b>0,00</b>	<b>0,00</b>	<b>0,00</b>
	<b>Veräußerung langfristiges Vermögen und sonstiges</b>		<b>0,00</b>	<b>0,00</b>	<b>0,00</b>	<b>0,00</b>	<b>0,00</b>	<b>0,00</b>	<b>0,00</b>
<b>Finanzierungsergebnis 1633021</b>			<b>0,00</b>	<b>0,00</b>	<b>0,00</b>	<b>0,00</b>	<b>0,00</b>	<b>0,00</b>	<b>0,00</b>
			<i>inklusive Vorjahre (gerundet)</i>	<b>0,00</b>	<b>0,00</b>	<b>0,00</b>	<b>0,00</b>	<b>0,00</b>	

# 1. Nachtragsvoranschlag 2023

# Nachweis der Investitionstätigkeit

Stadtgemeinde Wolfsberg

Vorhaben	Vorhabensbezeichnung	RA Vorjahre	VA 2023	Plan 2024	Plan 2025	Plan 2026	Plan 2027	Plan Gesamt (gerundet)
Konto	Bezeichnung							
<b>1699000</b>	<b>Lavanttal ISTmobil (Sammeltaxi) (2018 bis 2023)</b>							
Geplante Gesamtkosten:	251 000,00							
<b>Auszahlungen - Investitionen - Mittelverwendung</b>		<b>419 984,13</b>	<b>24 600,00</b>	<b>0,00</b>	<b>0,00</b>	<b>0,00</b>	<b>0,00</b>	<b>444 600,00</b>
<b>Anschaffungs- oder Herstellungskosten</b>		<b>289 611,78</b>	<b>24 600,00</b>	<b>0,00</b>	<b>0,00</b>	<b>0,00</b>	<b>0,00</b>	<b>314 200,00</b>
1/699000-640000	Rechts- und Beratungsaufwand	11 469,90	0,00					11 500,00
1/699000-720009	Vergütungen zwischen Verwaltungszweigen	139,35	0,00					100,00
1/699000-728000	Entgelte für sonstige Leistungen	76,68	0,00					100,00
1/699000-752000	Lfd. Transferzlg. an Gemeinden, Gemeindeverb. und -fonds	19 880,02	0,00					19 900,00
1/699000-755000	Lfd. Transferzlg. an Unternehmungen (o. Kreditinstitute)	258 045,83	24 600,00					282 600,00
<b>Gesamtauszahlungen aus VRV 1997-Jahren</b>		<b>130 372,35</b>	<b>0,00</b>	<b>0,00</b>	<b>0,00</b>	<b>0,00</b>	<b>0,00</b>	<b>130 400,00</b>
<b>Einzahlungen - Finanzierung - Mittelaufbringung</b>		<b>419 984,13</b>	<b>0,00</b>	<b>0,00</b>	<b>0,00</b>	<b>0,00</b>	<b>0,00</b>	<b>420 000,00</b>
<b>Mittel aus Geldfluss aus der operativen Gebarung</b>		<b>0,00</b>	<b>0,00</b>	<b>0,00</b>	<b>0,00</b>	<b>0,00</b>	<b>0,00</b>	<b>0,00</b>
<b>Bedarfszuweisungen/KTZ</b>		<b>0,00</b>	<b>0,00</b>	<b>0,00</b>	<b>0,00</b>	<b>0,00</b>	<b>0,00</b>	<b>0,00</b>
<b>Haushaltsrücklagen/Zahlungsmittelreserven</b>		<b>166 511,58</b>	<b>0,00</b>	<b>0,00</b>	<b>0,00</b>	<b>0,00</b>	<b>0,00</b>	<b>166 500,00</b>
2/699000+895000	Entnahmen von allgemeinen Haushaltsrücklagen	166 511,58	0,00					166 500,00
<b>Sonstige Kapitaltransfers und Subventionen</b>		<b>50 594,51</b>	<b>0,00</b>	<b>0,00</b>	<b>0,00</b>	<b>0,00</b>	<b>0,00</b>	<b>50 600,00</b>
2/699000+861110	Transfers von Ländern, Landesfonds und Landeskammern - Bedarfszuweisungsmittel operative Gebarung	47 582,60	0,00					47 600,00
2/699000+862000	Transfers von Gemeinden, Gemeindeverbände (ohne marktbestimmte Tätigkeit) und Gemeindefonds	3 011,91	0,00					3 000,00
<b>Darlehen</b>		<b>0,00</b>	<b>0,00</b>	<b>0,00</b>	<b>0,00</b>	<b>0,00</b>	<b>0,00</b>	<b>0,00</b>
<b>Finanzierungsleasing</b>		<b>0,00</b>	<b>0,00</b>	<b>0,00</b>	<b>0,00</b>	<b>0,00</b>	<b>0,00</b>	<b>0,00</b>
<b>Veräußerung langfristiges Vermögen und sonstiges</b>		<b>0,00</b>	<b>0,00</b>	<b>0,00</b>	<b>0,00</b>	<b>0,00</b>	<b>0,00</b>	<b>0,00</b>
<b>Gesamteinzahlungen aus VRV 1997-Jahren</b>		<b>202 878,04</b>	<b>0,00</b>	<b>0,00</b>	<b>0,00</b>	<b>0,00</b>	<b>0,00</b>	<b>202 900,00</b>
<b>Finanzierungsergebnis 1699000</b>		<b>0,00</b>	<b>-24 600,00</b>	<b>0,00</b>	<b>0,00</b>	<b>0,00</b>	<b>0,00</b>	<b>-24 600,00</b>
	<i>inklusive Vorjahre (gerundet)</i>		<b>-24 600,00</b>	<b>-24 600,00</b>	<b>-24 600,00</b>	<b>-24 600,00</b>	<b>-24 600,00</b>	



# 1. Nachtragsvoranschlag 2023

# Nachweis der Investitionstätigkeit

Stadtgemeinde Wolfsberg

Vorhaben	Vorhabensbezeichnung	RA Vorjahre	VA 2023	Plan 2024	Plan 2025	Plan 2026	Plan 2027	Plan Gesamt (gerundet)
Konto	Bezeichnung							
<b>1816000</b>	<b>Öffentliche Beleuchtung und öffentliche Uhren (2017 bis 2023)</b>							
Geplante Gesamtkosten: 1 120 000,00								
<b>Auszahlungen - Investitionen - Mittelverwendung</b>		<b>958 174,36</b>	<b>0,00</b>	<b>0,00</b>	<b>0,00</b>	<b>0,00</b>	<b>0,00</b>	<b>958 200,00</b>
<b>Anschaffungs- oder Herstellungskosten</b>		<b>267 956,96</b>	<b>0,00</b>	<b>0,00</b>	<b>0,00</b>	<b>0,00</b>	<b>0,00</b>	<b>268 000,00</b>
5/816000-060000	Im Bau befindliche Grundstückseinrichtungen	197 921,71	0,00					197 900,00
5/816000-619000	Instandhaltung von Sonderanlagen	12 360,74	0,00					12 400,00
5/816000-720009	Vergütungen zwischen Verwaltungszweigen	57 674,51	0,00					57 700,00
<b>Gesamtauszahlungen aus VRV 1997-Jahren</b>		<b>690 217,40</b>	<b>0,00</b>	<b>0,00</b>	<b>0,00</b>	<b>0,00</b>	<b>0,00</b>	<b>690 200,00</b>
<b>Einzahlungen - Finanzierung - Mittelaufbringung</b>		<b>958 174,36</b>	<b>0,00</b>	<b>0,00</b>	<b>0,00</b>	<b>0,00</b>	<b>0,00</b>	<b>958 200,00</b>
<b>Mittel aus Geldfluss aus der operativen Gebarung</b>		<b>0,00</b>	<b>0,00</b>	<b>0,00</b>	<b>0,00</b>	<b>0,00</b>	<b>0,00</b>	<b>0,00</b>
<b>Bedarfszuweisungen/KTZ</b>		<b>26 797,79</b>	<b>0,00</b>	<b>0,00</b>	<b>0,00</b>	<b>0,00</b>	<b>0,00</b>	<b>26 800,00</b>
6/816000+301000	Kapitaltransfers von Ländern, Landesfonds und Landesammern	26 797,79	0,00					26 800,00
<b>Haushaltsrücklagen/Zahlungsmittelreserven</b>		<b>604 335,67</b>	<b>0,00</b>	<b>0,00</b>	<b>0,00</b>	<b>0,00</b>	<b>0,00</b>	<b>604 300,00</b>
6/816000+894005	Entnahmen von zweckgebundenen Haushaltsrücklagen - Sonderrücklage Energiewende	604 335,67	0,00					604 300,00
<b>Sonstige Kapitaltransfers und Subventionen</b>		<b>8 064,00</b>	<b>0,00</b>	<b>0,00</b>	<b>0,00</b>	<b>0,00</b>	<b>0,00</b>	<b>8 100,00</b>
6/816000+300000	Kapitaltransfers von Bund, Bundesfonds und Bundesammern	8 064,00	0,00					8 100,00
<b>Darlehen</b>		<b>0,00</b>	<b>0,00</b>	<b>0,00</b>	<b>0,00</b>	<b>0,00</b>	<b>0,00</b>	<b>0,00</b>
<b>Finanzierungsleasing</b>		<b>0,00</b>	<b>0,00</b>	<b>0,00</b>	<b>0,00</b>	<b>0,00</b>	<b>0,00</b>	<b>0,00</b>
<b>Veräußerung langfristiges Vermögen und sonstiges</b>		<b>0,00</b>	<b>0,00</b>	<b>0,00</b>	<b>0,00</b>	<b>0,00</b>	<b>0,00</b>	<b>0,00</b>
<b>Gesamteinzahlungen aus VRV 1997-Jahren</b>		<b>318 976,90</b>	<b>0,00</b>	<b>0,00</b>	<b>0,00</b>	<b>0,00</b>	<b>0,00</b>	<b>319 000,00</b>
<b>Finanzierungsergebnis 1816000</b>		<b>0,00</b>	<b>0,00</b>	<b>0,00</b>	<b>0,00</b>	<b>0,00</b>	<b>0,00</b>	<b>0,00</b>
			<i>inklusive Vorjahre (gerundet)</i>	<b>0,00</b>	<b>0,00</b>	<b>0,00</b>	<b>0,00</b>	<b>0,00</b>

# 1. Nachtragsvoranschlag 2023

# Nachweis der Investitionstätigkeit

Stadtgemeinde Wolfsberg

Vorhaben	Vorhabensbezeichnung	RA Vorjahre	VA 2023	Plan 2024	Plan 2025	Plan 2026	Plan 2027	Plan Gesamt (gerundet)
Konto	Bezeichnung							
<b>1816001</b>	<b>LED-Straßenbeleuchtung (2021 bis 2023)</b>							
Geplante Gesamtkosten: 1 000 000,00								
<b>Auszahlungen - Investitionen - Mittelverwendung</b>		<b>908 476,77</b>	<b>45 000,00</b>	<b>0,00</b>	<b>0,00</b>	<b>0,00</b>	<b>0,00</b>	<b>953 500,00</b>
<b>Anschaffungs- oder Herstellungskosten</b>		<b>908 476,77</b>	<b>45 000,00</b>	<b>0,00</b>	<b>0,00</b>	<b>0,00</b>	<b>0,00</b>	<b>953 500,00</b>
5/816001-060000	Im Bau befindliche Grundstückseinrichtungen	908 476,77	0,00					908 500,00
5/816001-794005	Zuweisung an zweckgebundene Haushaltsrücklagen - Sonderrücklage Energiewende	0,00	45 000,00					45 000,00
<b>Einzahlungen - Finanzierung - Mittelaufbringung</b>		<b>908 476,77</b>	<b>95 000,00</b>	<b>0,00</b>	<b>0,00</b>	<b>0,00</b>	<b>0,00</b>	<b>1 003 500,00</b>
<b>Mittel aus Geldfluss aus der operativen Gebarung</b>		<b>0,00</b>	<b>0,00</b>	<b>0,00</b>	<b>0,00</b>	<b>0,00</b>	<b>0,00</b>	<b>0,00</b>
<b>Bedarfszuweisungen/KTZ</b>		<b>64 905,00</b>	<b>77 000,00</b>	<b>0,00</b>	<b>0,00</b>	<b>0,00</b>	<b>0,00</b>	<b>141 900,00</b>
6/816001+301000	Kapitaltransfers von Ländern, Landesfonds und Landeskammern	14 905,00	27 000,00					41 900,00
6/816001+301400	Kapitaltransfer von Ländern - 2. Corona-Gemeindehilfspaket	50 000,00	50 000,00					100 000,00
<b>Haushaltsrücklagen/Zahlungsmittelreserven</b>		<b>334 316,77</b>	<b>0,00</b>	<b>0,00</b>	<b>0,00</b>	<b>0,00</b>	<b>0,00</b>	<b>334 300,00</b>
6/816001+894005	Entnahmen von zweckgebundenen Haushaltsrücklagen - Sonderrücklage Energiewende	334 316,77	0,00					334 300,00
<b>Sonstige Kapitaltransfers und Subventionen</b>		<b>509 255,00</b>	<b>18 000,00</b>	<b>0,00</b>	<b>0,00</b>	<b>0,00</b>	<b>0,00</b>	<b>527 300,00</b>
6/816001+300000	Kapitaltransfers von Bund, Bundesfonds und Bundeskammern (KIG 2020)	500 000,00	0,00					500 000,00
6/816001+300001	Kapitaltransfers von Bund, Bundesfonds und Bundeskammern (KPC)	9 255,00	18 000,00					27 300,00
<b>Darlehen</b>		<b>0,00</b>	<b>0,00</b>	<b>0,00</b>	<b>0,00</b>	<b>0,00</b>	<b>0,00</b>	<b>0,00</b>
<b>Finanzierungsleasing</b>		<b>0,00</b>	<b>0,00</b>	<b>0,00</b>	<b>0,00</b>	<b>0,00</b>	<b>0,00</b>	<b>0,00</b>
<b>Veräußerung langfristiges Vermögen und sonstiges</b>		<b>0,00</b>	<b>0,00</b>	<b>0,00</b>	<b>0,00</b>	<b>0,00</b>	<b>0,00</b>	<b>0,00</b>
<b>Finanzierungsergebnis 1816001</b>		<b>0,00</b>	<b>50 000,00</b>	<b>0,00</b>	<b>0,00</b>	<b>0,00</b>	<b>0,00</b>	<b>50 000,00</b>
			<i>inklusive Vorjahre (gerundet)</i>	<b>50 000,00</b>	<b>50 000,00</b>	<b>50 000,00</b>	<b>50 000,00</b>	

# 1. Nachtragsvoranschlag 2023

# Nachweis der Investitionstätigkeit

Stadtgemeinde Wolfsberg

Vorhaben	Vorhabensbezeichnung	RA Vorjahre	VA 2023	Plan 2024	Plan 2025	Plan 2026	Plan 2027	Plan Gesamt (gerundet)
Konto	Bezeichnung							
<b>1820040</b>	<b>Errichtung Blockheizkraftwerk und Biomassekessel 839010 (2022 bis 2025)</b>							
Geplante Gesamtkosten:	857 000,00							
<b>Auszahlungen - Investitionen - Mittelverwendung</b>		<b>23 622,97</b>	<b>833 400,00</b>	<b>0,00</b>	<b>0,00</b>	<b>0,00</b>	<b>0,00</b>	<b>857 000,00</b>
<b>Anschaffungs- oder Herstellungskosten</b>		<b>23 622,97</b>	<b>833 400,00</b>	<b>0,00</b>	<b>0,00</b>	<b>0,00</b>	<b>0,00</b>	<b>857 000,00</b>
5/820040-050000	Sonderanlagen	0,00	0,00	0,00	0,00			0,00
5/820040-061000	Im Bau befindliche Gebäude und Bauten	23 622,97	0,00	0,00	0,00			23 600,00
5/839010-061000	Im Bau befindliche Gebäude und Bauten	0,00	768 400,00	0,00	0,00			768 400,00
5/839010-720009	Vergütungen zwischen Verwaltungszweigen	0,00	65 000,00	0,00	0,00			65 000,00
<b>Einzahlungen - Finanzierung - Mittelaufbringung</b>		<b>0,00</b>	<b>857 000,00</b>	<b>0,00</b>	<b>0,00</b>	<b>0,00</b>	<b>0,00</b>	<b>857 000,00</b>
<b>Mittel aus Geldfluss aus der operativen Gebarung</b>		<b>0,00</b>	<b>0,00</b>	<b>0,00</b>	<b>0,00</b>	<b>0,00</b>	<b>0,00</b>	<b>0,00</b>
<b>Bedarfszuweisungen/KTZ</b>		<b>0,00</b>	<b>180 000,00</b>	<b>0,00</b>	<b>0,00</b>	<b>0,00</b>	<b>0,00</b>	<b>180 000,00</b>
6/820040+301200	Kapitaltransfers von Ländern, Landesfonds und Landeskammern - BZ außerhalb des Rahmen	0,00	0,00	0,00	0,00			0,00
6/839010+301200	Kapitaltransfers von Ländern, Landesfonds und Landeskammern - BZ außerhalb des Rahmen	0,00	180 000,00	0,00	0,00			180 000,00
<b>Haushaltsrücklagen/Zahlungsmittelreserven</b>		<b>0,00</b>	<b>220 000,00</b>	<b>0,00</b>	<b>0,00</b>	<b>0,00</b>	<b>0,00</b>	<b>220 000,00</b>
6/820040+894005	Entnahmen von zweckgebundenen Haushaltsrücklagen - Sonderrücklage Energiewende	0,00	0,00	0,00	0,00			0,00
6/839010+894005	Entnahmen von zweckgebundenen Haushaltsrücklagen - Sonderrücklage Energiewende	0,00	220 000,00	0,00	0,00			220 000,00

# 1. Nachtragsvoranschlag 2023

# Nachweis der Investitionstätigkeit

Stadtgemeinde Wolfsberg

Vorhaben	Vorhabensbezeichnung	RA Vorjahre	VA 2023	Plan 2024	Plan 2025	Plan 2026	Plan 2027	Plan Gesamt (gerundet)
Konto	Bezeichnung							
<b>Sonstige Kapitaltransfers und Subventionen</b>		<b>0,00</b>	<b>457 000,00</b>	<b>0,00</b>	<b>0,00</b>	<b>0,00</b>	<b>0,00</b>	<b>457 000,00</b>
6/820040+300001	Kapitaltransfers von Bund, Bundesfonds und Bundeskammern (KPC)	0,00	0,00	0,00	0,00			0,00
6/820040+304010	Kapitaltransfers von Beteiligungen - Wolfsberger Stadtwerke GmbH	0,00	0,00	0,00	0,00			0,00
6/839010+300001	Kapitaltransfers von Bund, Bundesfonds und Bundeskammern (KPC)	0,00	40 000,00	0,00	0,00			40 000,00
6/839010+300002	Kapitaltransfers von Bund, Bundesfonds und Bundeskammern (KIG 2023)	0,00	360 000,00	0,00	0,00			360 000,00
6/839010+304010	Kapitaltransfers von Beteiligungen - Wolfsberger Stadtwerke GmbH	0,00	57 000,00	0,00	0,00			57 000,00
<b>Darlehen</b>		<b>0,00</b>	<b>0,00</b>	<b>0,00</b>	<b>0,00</b>	<b>0,00</b>	<b>0,00</b>	<b>0,00</b>
<b>Finanzierungsleasing</b>		<b>0,00</b>	<b>0,00</b>	<b>0,00</b>	<b>0,00</b>	<b>0,00</b>	<b>0,00</b>	<b>0,00</b>
<b>Veräußerung langfristiges Vermögen und sonstiges</b>		<b>0,00</b>	<b>0,00</b>	<b>0,00</b>	<b>0,00</b>	<b>0,00</b>	<b>0,00</b>	<b>0,00</b>
<b>Finanzierungsergebnis 1820040</b>		<b>-23 622,97</b>	<b>23 600,00</b>	<b>0,00</b>	<b>0,00</b>	<b>0,00</b>	<b>0,00</b>	<b>0,00</b>
		<i>inklusive Vorjahre (gerundet)</i>	<b>0,00</b>	<b>0,00</b>	<b>0,00</b>	<b>0,00</b>	<b>0,00</b>	

# 1. Nachtragsvoranschlag 2023

# Nachweis der Investitionstätigkeit

Stadtgemeinde Wolfsberg

Vorhaben	Vorhabensbezeichnung	RA Vorjahre	VA 2023	Plan 2024	Plan 2025	Plan 2026	Plan 2027	Plan Gesamt (gerundet)
Konto	Bezeichnung							
<b>1820050</b>	<b>PV-Anlage Wirtschaftshöfe (2022 bis 2023)</b>							
Geplante Gesamtkosten:	320 000,00							
<b>Auszahlungen - Investitionen - Mittelverwendung</b>		<b>3 489,16</b>	<b>316 500,00</b>	<b>0,00</b>	<b>0,00</b>	<b>0,00</b>	<b>0,00</b>	<b>320 000,00</b>
<b>Anschaffungs- oder Herstellungskosten</b>		<b>3 489,16</b>	<b>316 500,00</b>	<b>0,00</b>	<b>0,00</b>	<b>0,00</b>	<b>0,00</b>	<b>320 000,00</b>
5/820050-050000	Sonderanlagen	0,00	0,00					0,00
5/820050-062000	Im Bau befindliche technische Anlagen/Fahrzeuge/Maschinen	3 489,16	316 500,00					320 000,00
<b>Einzahlungen - Finanzierung - Mittelaufbringung</b>		<b>0,00</b>	<b>320 000,00</b>	<b>0,00</b>	<b>0,00</b>	<b>0,00</b>	<b>0,00</b>	<b>320 000,00</b>
<b>Mittel aus Geldfluss aus der operativen Gebarung</b>		<b>0,00</b>	<b>0,00</b>	<b>0,00</b>	<b>0,00</b>	<b>0,00</b>	<b>0,00</b>	<b>0,00</b>
<b>Bedarfszuweisungen/KTZ</b>		<b>0,00</b>	<b>0,00</b>	<b>0,00</b>	<b>0,00</b>	<b>0,00</b>	<b>0,00</b>	<b>0,00</b>
<b>Haushaltsrücklagen/Zahlungsmittelreserven</b>		<b>0,00</b>	<b>320 000,00</b>	<b>0,00</b>	<b>0,00</b>	<b>0,00</b>	<b>0,00</b>	<b>320 000,00</b>
6/820050+894005	Entnahmen von zweckgebundenen Haushaltsrücklagen - Sonderrücklage Energiewende	0,00	320 000,00					320 000,00
<b>Sonstige Kapitaltransfers und Subventionen</b>		<b>0,00</b>	<b>0,00</b>	<b>0,00</b>	<b>0,00</b>	<b>0,00</b>	<b>0,00</b>	<b>0,00</b>
<b>Darlehen</b>		<b>0,00</b>	<b>0,00</b>	<b>0,00</b>	<b>0,00</b>	<b>0,00</b>	<b>0,00</b>	<b>0,00</b>
<b>Finanzierungsleasing</b>		<b>0,00</b>	<b>0,00</b>	<b>0,00</b>	<b>0,00</b>	<b>0,00</b>	<b>0,00</b>	<b>0,00</b>
<b>Veräußerung langfristiges Vermögen und sonstiges</b>		<b>0,00</b>	<b>0,00</b>	<b>0,00</b>	<b>0,00</b>	<b>0,00</b>	<b>0,00</b>	<b>0,00</b>
<b>Finanzierungsergebnis 1820050</b>		<b>-3 489,16</b>	<b>3 500,00</b>	<b>0,00</b>	<b>0,00</b>	<b>0,00</b>	<b>0,00</b>	<b>0,00</b>
	<i>inklusive Vorjahre (gerundet)</i>		<b>0,00</b>	<b>0,00</b>	<b>0,00</b>	<b>0,00</b>	<b>0,00</b>	

# 1. Nachtragsvoranschlag 2023

# Nachweis der Investitionstätigkeit

Stadtgemeinde Wolfsberg

Vorhaben	Vorhabensbezeichnung	RA Vorjahre	VA 2023	Plan 2024	Plan 2025	Plan 2026	Plan 2027	Plan Gesamt (gerundet)
Konto	Bezeichnung							
<b>1820261</b>	<b>Ankauf Kommunal-LKW, Dreiseitenkipper und Schneepflug (2022 bis 2023)</b>							
Geplante Gesamtkosten:	276 000,00							
<b>Auszahlungen - Investitionen - Mittelverwendung</b>		<b>0,00</b>	<b>276 000,00</b>	<b>0,00</b>	<b>0,00</b>	<b>0,00</b>	<b>0,00</b>	<b>276 000,00</b>
<b>Anschaffungs- oder Herstellungskosten</b>		<b>0,00</b>	<b>276 000,00</b>	<b>0,00</b>	<b>0,00</b>	<b>0,00</b>	<b>0,00</b>	<b>276 000,00</b>
5/820261-040000	Fahrzeuge	0,00	0,00					0,00
5/820261-062000	Im Bau befindliche technische Anlagen/Fahrzeuge/Maschinen	0,00	276 000,00					276 000,00
<b>Einzahlungen - Finanzierung - Mittelaufbringung</b>		<b>0,00</b>	<b>276 000,00</b>	<b>0,00</b>	<b>0,00</b>	<b>0,00</b>	<b>0,00</b>	<b>276 000,00</b>
<b>Mittel aus Geldfluss aus der operativen Gebarung</b>		<b>0,00</b>	<b>0,00</b>	<b>0,00</b>	<b>0,00</b>	<b>0,00</b>	<b>0,00</b>	<b>0,00</b>
<b>Bedarfszuweisungen/KTZ</b>		<b>0,00</b>	<b>0,00</b>	<b>0,00</b>	<b>0,00</b>	<b>0,00</b>	<b>0,00</b>	<b>0,00</b>
<b>Haushaltsrücklagen/Zahlungsmittelreserven</b>		<b>0,00</b>	<b>276 000,00</b>	<b>0,00</b>	<b>0,00</b>	<b>0,00</b>	<b>0,00</b>	<b>276 000,00</b>
6/820261+894003	Entnahmen von zweckgebundenen Haushaltsrücklagen - Sonderrücklage Wirtschaftshof	0,00	276 000,00					276 000,00
<b>Sonstige Kapitaltransfers und Subventionen</b>		<b>0,00</b>	<b>0,00</b>	<b>0,00</b>	<b>0,00</b>	<b>0,00</b>	<b>0,00</b>	<b>0,00</b>
<b>Darlehen</b>		<b>0,00</b>	<b>0,00</b>	<b>0,00</b>	<b>0,00</b>	<b>0,00</b>	<b>0,00</b>	<b>0,00</b>
<b>Finanzierungsleasing</b>		<b>0,00</b>	<b>0,00</b>	<b>0,00</b>	<b>0,00</b>	<b>0,00</b>	<b>0,00</b>	<b>0,00</b>
<b>Veräußerung langfristiges Vermögen und sonstiges</b>		<b>0,00</b>	<b>0,00</b>	<b>0,00</b>	<b>0,00</b>	<b>0,00</b>	<b>0,00</b>	<b>0,00</b>
<b>Finanzierungsergebnis 1820261</b>		<b>0,00</b>	<b>0,00</b>	<b>0,00</b>	<b>0,00</b>	<b>0,00</b>	<b>0,00</b>	<b>0,00</b>
	<i>inklusive Vorjahre (gerundet)</i>		<b>0,00</b>	<b>0,00</b>	<b>0,00</b>	<b>0,00</b>	<b>0,00</b>	

# 1. Nachtragsvoranschlag 2023

# Nachweis der Investitionstätigkeit

Stadtgemeinde Wolfsberg

Vorhaben	Vorhabensbezeichnung	RA Vorjahre	VA 2023	Plan 2024	Plan 2025	Plan 2026	Plan 2027	Plan Gesamt (gerundet)
Konto	Bezeichnung							
<b>1846079</b>	<b>Stadthaus Hoher Platz 1 (2022 bis 2026)</b>							
Geplante Gesamtkosten:	652 000,00							
<b>Auszahlungen - Investitionen - Mittelverwendung</b>		<b>88,00</b>	<b>652 000,00</b>	<b>0,00</b>	<b>0,00</b>	<b>0,00</b>	<b>0,00</b>	<b>652 100,00</b>
<b>Anschaffungs- oder Herstellungskosten</b>		<b>88,00</b>	<b>652 000,00</b>	<b>0,00</b>	<b>0,00</b>	<b>0,00</b>	<b>0,00</b>	<b>652 100,00</b>
5/846070-000000	Bebaute Grundstücke	0,00	154 000,00	0,00	0,00	0,00		154 000,00
5/846070-010000	Gebäude und Bauten	0,00	486 000,00	0,00	0,00	0,00		486 000,00
5/846070-061000	Im Bau befindliche Gebäude und Bauten	88,00	0,00	0,00	0,00	0,00		100,00
5/846070-640000	Rechts- und Beratungsaufwand	0,00	12 000,00	0,00	0,00	0,00		12 000,00
<b>Einzahlungen - Finanzierung - Mittelaufbringung</b>		<b>0,00</b>	<b>652 000,00</b>	<b>0,00</b>	<b>0,00</b>	<b>0,00</b>	<b>0,00</b>	<b>652 000,00</b>
<b>Mittel aus Geldfluss aus der operativen Gebarung</b>		<b>0,00</b>	<b>0,00</b>	<b>0,00</b>	<b>0,00</b>	<b>0,00</b>	<b>0,00</b>	<b>0,00</b>
<b>Bedarfszuweisungen/KTZ</b>		<b>0,00</b>	<b>200 000,00</b>	<b>0,00</b>	<b>0,00</b>	<b>0,00</b>	<b>0,00</b>	<b>200 000,00</b>
6/846070+301200	Kapitaltransfers von Ländern, Landesfonds und Landeskammern - BZ außerhalb des Rahmen	0,00	200 000,00	0,00	0,00	0,00		200 000,00
<b>Haushaltsrücklagen/Zahlungsmittelreserven</b>		<b>0,00</b>	<b>0,00</b>	<b>0,00</b>	<b>0,00</b>	<b>0,00</b>	<b>0,00</b>	<b>0,00</b>
<b>Sonstige Kapitaltransfers und Subventionen</b>		<b>0,00</b>	<b>0,00</b>	<b>0,00</b>	<b>0,00</b>	<b>0,00</b>	<b>0,00</b>	<b>0,00</b>
<b>Darlehen</b>		<b>0,00</b>	<b>452 000,00</b>	<b>0,00</b>	<b>0,00</b>	<b>0,00</b>	<b>0,00</b>	<b>452 000,00</b>
1402893/30206	Ankauf Stadthaus Hoher Platz 1	0,00	452 000,00	0,00	0,00	0,00		452 000,00
<b>Finanzierungsleasing</b>		<b>0,00</b>	<b>0,00</b>	<b>0,00</b>	<b>0,00</b>	<b>0,00</b>	<b>0,00</b>	<b>0,00</b>
<b>Veräußerung langfristiges Vermögen und sonstiges</b>		<b>0,00</b>	<b>0,00</b>	<b>0,00</b>	<b>0,00</b>	<b>0,00</b>	<b>0,00</b>	<b>0,00</b>
<b>Finanzierungsergebnis 1846079</b>		<b>-88,00</b>	<b>0,00</b>	<b>0,00</b>	<b>0,00</b>	<b>0,00</b>	<b>0,00</b>	<b>-100,00</b>
	<i>inklusive Vorjahre (gerundet)</i>		<b>-100,00</b>	<b>-100,00</b>	<b>-100,00</b>	<b>-100,00</b>	<b>-100,00</b>	

# 1. Nachtragsvoranschlag 2023

# Nachweis der Investitionstätigkeit

Stadtgemeinde Wolfsberg

Vorhaben	Vorhabensbezeichnung	RA Vorjahre	VA 2023	Plan 2024	Plan 2025	Plan 2026	Plan 2027	Plan Gesamt (gerundet)
Konto	Bezeichnung							
<b>1853010</b>	<b>Sanierungsoffensive Hauptstraße 4,6,8,10,12 (2022 bis 2026)</b>							
Geplante Gesamtkosten: 1 160 000,00								
Erläuterungen zum Vorhaben:								
Die Entnahme der Sonderrücklage Hausbesitz, die im Voranschlag 2022 budgetiert wurde, wird nicht zur Gänze ausgeschöpft, da ein Wohnbaudarlehen im Jahr 2023 aufgenommen wird.								
<b>Auszahlungen - Investitionen - Mittelverwendung</b>		<b>940 623,80</b>	<b>179 000,00</b>	<b>0,00</b>	<b>0,00</b>	<b>0,00</b>	<b>0,00</b>	<b>1 119 600,00</b>
<b>Anschaffungs- oder Herstellungskosten</b>		<b>940 623,80</b>	<b>179 000,00</b>	<b>0,00</b>	<b>0,00</b>	<b>0,00</b>	<b>0,00</b>	<b>1 119 600,00</b>
5/853010-061000	Im Bau befindliche Gebäude und Bauten	940 623,80	179 000,00	0,00	0,00	0,00		1 119 600,00
<b>Einzahlungen - Finanzierung - Mittelaufbringung</b>		<b>418 500,00</b>	<b>783 800,00</b>	<b>42 300,00</b>	<b>42 300,00</b>	<b>42 300,00</b>	<b>0,00</b>	<b>1 329 200,00</b>
<b>Mittel aus Geldfluss aus der operativen Gebarung</b>		<b>0,00</b>	<b>0,00</b>	<b>0,00</b>	<b>0,00</b>	<b>0,00</b>	<b>0,00</b>	<b>0,00</b>
<b>Bedarfszuweisungen/KTZ</b>		<b>0,00</b>	<b>42 300,00</b>	<b>42 300,00</b>	<b>42 300,00</b>	<b>42 300,00</b>	<b>0,00</b>	<b>169 200,00</b>
6/853010+301000	Kapitaltransfers von Ländern, Landesfonds und Landeskammern	0,00	42 300,00	42 300,00	42 300,00	42 300,00		169 200,00
<b>Haushaltsrücklagen/Zahlungsmittelreserven</b>		<b>418 500,00</b>	<b>0,00</b>	<b>0,00</b>	<b>0,00</b>	<b>0,00</b>	<b>0,00</b>	<b>418 500,00</b>
6/853010+894002	Entnahmen von zweckgebundenen Haushaltsrücklagen - Sonderrücklage Hausbesitz	418 500,00	0,00	0,00	0,00	0,00		418 500,00
<b>Sonstige Kapitaltransfers und Subventionen</b>		<b>0,00</b>	<b>122 500,00</b>	<b>0,00</b>	<b>0,00</b>	<b>0,00</b>	<b>0,00</b>	<b>122 500,00</b>
6/853010+300001	Kapitaltransfers von Bund, Bundesfonds und Bundeskammern (KPC)	0,00	122 500,00	0,00	0,00	0,00		122 500,00
<b>Darlehen</b>		<b>0,00</b>	<b>619 000,00</b>	<b>0,00</b>	<b>0,00</b>	<b>0,00</b>	<b>0,00</b>	<b>619 000,00</b>
26090/30100	Hauptstraße 4,6,8	0,00	386 000,00	0,00	0,00	0,00		386 000,00
26090/30101	Hauptstraße 10,12	0,00	233 000,00	0,00	0,00	0,00		233 000,00
<b>Finanzierungsleasing</b>		<b>0,00</b>	<b>0,00</b>	<b>0,00</b>	<b>0,00</b>	<b>0,00</b>	<b>0,00</b>	<b>0,00</b>
<b>Veräußerung langfristiges Vermögen und sonstiges</b>		<b>0,00</b>	<b>0,00</b>	<b>0,00</b>	<b>0,00</b>	<b>0,00</b>	<b>0,00</b>	<b>0,00</b>
<b>Finanzierungsergebnis 1853010</b>		<b>-522 123,80</b>	<b>604 800,00</b>	<b>42 300,00</b>	<b>42 300,00</b>	<b>42 300,00</b>	<b>0,00</b>	<b>209 600,00</b>
	<i>inklusive Vorjahre (gerundet)</i>		<b>82 700,00</b>	<b>125 000,00</b>	<b>167 300,00</b>	<b>209 600,00</b>	<b>209 600,00</b>	



# 1. Nachtragsvoranschlag 2023

# Nachweis der Investitionstätigkeit

Stadtgemeinde Wolfsberg

Vorhaben	Vorhabensbezeichnung	RA Vorjahre	VA 2023	Plan 2024	Plan 2025	Plan 2026	Plan 2027	Plan Gesamt (gerundet)
Konto	Bezeichnung							
<b>1853020</b>	<b>Sanierungsoffensive Dr.-Arthur- Rainer Straße 4,6,8 (2023 bis 2027)</b>							
	<b>Auszahlungen - Investitionen - Mittelverwendung</b>	<b>0,00</b>	<b>20 000,00</b>	<b>0,00</b>	<b>0,00</b>	<b>0,00</b>	<b>0,00</b>	<b>20 000,00</b>
	<b>Anschaffungs- oder Herstellungskosten</b>	<b>0,00</b>	<b>20 000,00</b>	<b>0,00</b>	<b>0,00</b>	<b>0,00</b>	<b>0,00</b>	<b>20 000,00</b>
5/853020-061000	Im Bau befindliche Gebäude und Bauten	0,00	20 000,00	0,00	0,00	0,00	0,00	20 000,00
	<b>Einzahlungen - Finanzierung - Mittelaufbringung</b>	<b>0,00</b>	<b>0,00</b>	<b>0,00</b>	<b>0,00</b>	<b>0,00</b>	<b>0,00</b>	<b>0,00</b>
	<b>Mittel aus Geldfluss aus der operativen Gebarung</b>	<b>0,00</b>	<b>0,00</b>	<b>0,00</b>	<b>0,00</b>	<b>0,00</b>	<b>0,00</b>	<b>0,00</b>
	<b>Bedarfszuweisungen/KTZ</b>	<b>0,00</b>	<b>0,00</b>	<b>0,00</b>	<b>0,00</b>	<b>0,00</b>	<b>0,00</b>	<b>0,00</b>
	<b>Haushaltsrücklagen/Zahlungsmittelreserven</b>	<b>0,00</b>	<b>0,00</b>	<b>0,00</b>	<b>0,00</b>	<b>0,00</b>	<b>0,00</b>	<b>0,00</b>
	<b>Sonstige Kapitaltransfers und Subventionen</b>	<b>0,00</b>	<b>0,00</b>	<b>0,00</b>	<b>0,00</b>	<b>0,00</b>	<b>0,00</b>	<b>0,00</b>
	<b>Darlehen</b>	<b>0,00</b>	<b>0,00</b>	<b>0,00</b>	<b>0,00</b>	<b>0,00</b>	<b>0,00</b>	<b>0,00</b>
	<b>Finanzierungsleasing</b>	<b>0,00</b>	<b>0,00</b>	<b>0,00</b>	<b>0,00</b>	<b>0,00</b>	<b>0,00</b>	<b>0,00</b>
	<b>Veräußerung langfristiges Vermögen und sonstiges</b>	<b>0,00</b>	<b>0,00</b>	<b>0,00</b>	<b>0,00</b>	<b>0,00</b>	<b>0,00</b>	<b>0,00</b>
<b>Finanzierungsergebnis 1853020</b>		<b>0,00</b>	<b>-20 000,00</b>	<b>0,00</b>	<b>0,00</b>	<b>0,00</b>	<b>0,00</b>	<b>-20 000,00</b>
	<i>inklusive Vorjahre (gerundet)</i>		<b>-20 000,00</b>	<b>-20 000,00</b>	<b>-20 000,00</b>	<b>-20 000,00</b>	<b>-20 000,00</b>	

# 1. Nachtragsvoranschlag 2023

# Nachweis der Investitionstätigkeit

Stadtgemeinde Wolfsberg

Vorhaben	Vorhabensbezeichnung	RA Vorjahre	VA 2023	Plan 2024	Plan 2025	Plan 2026	Plan 2027	Plan Gesamt (gerundet)
Konto	Bezeichnung							
<b>1853060</b>	<b>Sanierungsoffensive Wohn- und Geschäftsgebäude (2022 bis 2026)</b>							
Erläuterungen zum Vorhaben: gem. Masterplan (Sanierung Gemeindeobjekte) lt. Bauamt vom 5.8.2021								
<b>Auszahlungen - Investitionen - Mittelverwendung</b>		<b>0,00</b>	<b>0,00</b>	<b>1 500 000,00</b>	<b>1 000 000,00</b>	<b>1 500 000,00</b>	<b>0,00</b>	<b>4 000 000,00</b>
<b>Anschaffungs- oder Herstellungskosten</b>		<b>0,00</b>	<b>0,00</b>	<b>1 500 000,00</b>	<b>1 000 000,00</b>	<b>1 500 000,00</b>	<b>0,00</b>	<b>4 000 000,00</b>
5/853060-010000	Gebäude und Bauten	0,00	0,00	0,00	1 000 000,00	1 500 000,00		2 500 000,00
5/853060-061000	Im Bau befindliche Gebäude und Bauten	0,00	0,00	1 500 000,00	0,00	0,00		1 500 000,00
<b>Einzahlungen - Finanzierung - Mittelaufbringung</b>		<b>0,00</b>	<b>0,00</b>	<b>1 500 000,00</b>	<b>1 000 000,00</b>	<b>1 500 000,00</b>	<b>0,00</b>	<b>4 000 000,00</b>
<b>Mittel aus Geldfluss aus der operativen Gebarung</b>		<b>0,00</b>	<b>0,00</b>	<b>0,00</b>	<b>0,00</b>	<b>0,00</b>	<b>0,00</b>	<b>0,00</b>
<b>Bedarfszuweisungen/KTZ</b>		<b>0,00</b>	<b>0,00</b>	<b>0,00</b>	<b>0,00</b>	<b>0,00</b>	<b>0,00</b>	<b>0,00</b>
<b>Haushaltsrücklagen/Zahlungsmittelreserven</b>		<b>0,00</b>	<b>0,00</b>	<b>1 500 000,00</b>	<b>1 000 000,00</b>	<b>1 500 000,00</b>	<b>0,00</b>	<b>4 000 000,00</b>
6/853060+894002	Entnahmen von zweckgebundenen Haushaltsrücklagen - Sonderrücklage Hausbesitz	0,00	0,00	1 500 000,00	1 000 000,00	1 500 000,00		4 000 000,00
<b>Sonstige Kapitaltransfers und Subventionen</b>		<b>0,00</b>	<b>0,00</b>	<b>0,00</b>	<b>0,00</b>	<b>0,00</b>	<b>0,00</b>	<b>0,00</b>
<b>Darlehen</b>		<b>0,00</b>	<b>0,00</b>	<b>0,00</b>	<b>0,00</b>	<b>0,00</b>	<b>0,00</b>	<b>0,00</b>
<b>Finanzierungsleasing</b>		<b>0,00</b>	<b>0,00</b>	<b>0,00</b>	<b>0,00</b>	<b>0,00</b>	<b>0,00</b>	<b>0,00</b>
<b>Veräußerung langfristiges Vermögen und sonstiges</b>		<b>0,00</b>	<b>0,00</b>	<b>0,00</b>	<b>0,00</b>	<b>0,00</b>	<b>0,00</b>	<b>0,00</b>
<b>Finanzierungsergebnis 1853060</b>		<b>0,00</b>	<b>0,00</b>	<b>0,00</b>	<b>0,00</b>	<b>0,00</b>	<b>0,00</b>	<b>0,00</b>
	<i>inklusive Vorjahre (gerundet)</i>		<b>0,00</b>	<b>0,00</b>	<b>0,00</b>	<b>0,00</b>	<b>0,00</b>	<b>0,00</b>

# 1. Nachtragsvoranschlag 2023

# Nachweis der Investitionstätigkeit

Stadtgemeinde Wolfsberg

Vorhaben	Vorhabensbezeichnung	RA Vorjahre	VA 2023	Plan 2024	Plan 2025	Plan 2026	Plan 2027	Plan Gesamt (gerundet)
Konto	Bezeichnung							
<b>2010001</b>	<b>Sonstige Investitionen Zentralamt (2020 bis 2026)</b>							
	<b>Auszahlungen - Investitionen - Mittelverwendung</b>	<b>26 710,28</b>	<b>91 000,00</b>	<b>6 000,00</b>	<b>6 000,00</b>	<b>6 000,00</b>	<b>0,00</b>	<b>135 700,00</b>
	<b>Anschaffungs- oder Herstellungskosten</b>	<b>26 710,28</b>	<b>91 000,00</b>	<b>6 000,00</b>	<b>6 000,00</b>	<b>6 000,00</b>	<b>0,00</b>	<b>135 700,00</b>
1/010000-020000	Maschinen und maschinelle Anlagen	14 266,25	2 000,00	2 000,00	2 000,00	2 000,00		22 300,00
1/010000-042000	Amts-, Betriebs- und Geschäftsausstattung	11 168,47	89 000,00	4 000,00	4 000,00	4 000,00		112 200,00
1/010000-042100	Amts-, Betriebs- und Geschäftsausstattung (Handy`s u. Tablet`s)	1 275,56	0,00	0,00	0,00	0,00		1 300,00
	<b>Einzahlungen - Finanzierung - Mittelaufbringung</b>	<b>0,00</b>	<b>0,00</b>	<b>0,00</b>	<b>0,00</b>	<b>0,00</b>	<b>0,00</b>	<b>0,00</b>
	<b>Mittel aus Geldfluss aus der operativen Gebarung</b>	<b>0,00</b>	<b>0,00</b>	<b>0,00</b>	<b>0,00</b>	<b>0,00</b>	<b>0,00</b>	<b>0,00</b>
	<b>Bedarfszuweisungen/KTZ</b>	<b>0,00</b>	<b>0,00</b>	<b>0,00</b>	<b>0,00</b>	<b>0,00</b>	<b>0,00</b>	<b>0,00</b>
	<b>Haushaltsrücklagen/Zahlungsmittelreserven</b>	<b>0,00</b>	<b>0,00</b>	<b>0,00</b>	<b>0,00</b>	<b>0,00</b>	<b>0,00</b>	<b>0,00</b>
	<b>Sonstige Kapitaltransfers und Subventionen</b>	<b>0,00</b>	<b>0,00</b>	<b>0,00</b>	<b>0,00</b>	<b>0,00</b>	<b>0,00</b>	<b>0,00</b>
	<b>Darlehen</b>	<b>0,00</b>	<b>0,00</b>	<b>0,00</b>	<b>0,00</b>	<b>0,00</b>	<b>0,00</b>	<b>0,00</b>
	<b>Finanzierungsleasing</b>	<b>0,00</b>	<b>0,00</b>	<b>0,00</b>	<b>0,00</b>	<b>0,00</b>	<b>0,00</b>	<b>0,00</b>
	<b>Veräußerung langfristiges Vermögen und sonstiges</b>	<b>0,00</b>	<b>0,00</b>	<b>0,00</b>	<b>0,00</b>	<b>0,00</b>	<b>0,00</b>	<b>0,00</b>
<b>Finanzierungsergebnis 2010001</b>		<b>-26 710,28</b>	<b>-91 000,00</b>	<b>-6 000,00</b>	<b>-6 000,00</b>	<b>-6 000,00</b>	<b>0,00</b>	<b>-135 700,00</b>
	<i>inklusive Vorjahre (gerundet)</i>		<b>-117 700,00</b>	<b>-123 700,00</b>	<b>-129 700,00</b>	<b>-135 700,00</b>	<b>-135 700,00</b>	

# 1. Nachtragsvoranschlag 2023

# Nachweis der Investitionstätigkeit

Stadtgemeinde Wolfsberg

Vorhaben	Vorhabensbezeichnung	RA Vorjahre	VA 2023	Plan 2024	Plan 2025	Plan 2026	Plan 2027	Plan Gesamt (gerundet)
Konto	Bezeichnung							
<b>2016001</b>	<b>Sonstige Investitionen EDV (2020 bis 2026)</b>							
	<b>Auszahlungen - Investitionen - Mittelverwendung</b>	<b>234 515,46</b>	<b>189 000,00</b>	<b>44 000,00</b>	<b>44 000,00</b>	<b>44 000,00</b>	<b>0,00</b>	<b>555 500,00</b>
	<b>Anschaffungs- oder Herstellungskosten</b>	<b>234 515,46</b>	<b>189 000,00</b>	<b>44 000,00</b>	<b>44 000,00</b>	<b>44 000,00</b>	<b>0,00</b>	<b>555 500,00</b>
1/016000-042000	Amts-, Betriebs- und Geschäftsausstattung	111 107,47	85 000,00	40 000,00	40 000,00	40 000,00		316 100,00
1/016000-042100	Amts-, Betriebs- und Geschäftsausstattung (Handy's u. Tablet's)	9 195,40	4 000,00	4 000,00	4 000,00	4 000,00		25 200,00
1/016000-070000	Aktivierungsfähige Rechte (immaterielle Vermögenswerte) (Lizenzen)	114 212,59	100 000,00	0,00	0,00	0,00		214 200,00
	<b>Einzahlungen - Finanzierung - Mittelaufbringung</b>	<b>0,00</b>	<b>0,00</b>	<b>0,00</b>	<b>0,00</b>	<b>0,00</b>	<b>0,00</b>	<b>0,00</b>
	<b>Mittel aus Geldfluss aus der operativen Gebarung</b>	<b>0,00</b>	<b>0,00</b>	<b>0,00</b>	<b>0,00</b>	<b>0,00</b>	<b>0,00</b>	<b>0,00</b>
	<b>Bedarfszuweisungen/KTZ</b>	<b>0,00</b>	<b>0,00</b>	<b>0,00</b>	<b>0,00</b>	<b>0,00</b>	<b>0,00</b>	<b>0,00</b>
	<b>Haushaltsrücklagen/Zahlungsmittelreserven</b>	<b>0,00</b>	<b>0,00</b>	<b>0,00</b>	<b>0,00</b>	<b>0,00</b>	<b>0,00</b>	<b>0,00</b>
	<b>Sonstige Kapitaltransfers und Subventionen</b>	<b>0,00</b>	<b>0,00</b>	<b>0,00</b>	<b>0,00</b>	<b>0,00</b>	<b>0,00</b>	<b>0,00</b>
	<b>Darlehen</b>	<b>0,00</b>	<b>0,00</b>	<b>0,00</b>	<b>0,00</b>	<b>0,00</b>	<b>0,00</b>	<b>0,00</b>
	<b>Finanzierungsleasing</b>	<b>0,00</b>	<b>0,00</b>	<b>0,00</b>	<b>0,00</b>	<b>0,00</b>	<b>0,00</b>	<b>0,00</b>
	<b>Veräußerung langfristiges Vermögen und sonstiges</b>	<b>0,00</b>	<b>0,00</b>	<b>0,00</b>	<b>0,00</b>	<b>0,00</b>	<b>0,00</b>	<b>0,00</b>
<b>Finanzierungsergebnis 2016001</b>		<b>-234 515,46</b>	<b>-189 000,00</b>	<b>-44 000,00</b>	<b>-44 000,00</b>	<b>-44 000,00</b>	<b>0,00</b>	<b>-555 500,00</b>
	<i>inklusive Vorjahre (gerundet)</i>		<b>-423 500,00</b>	<b>-467 500,00</b>	<b>-511 500,00</b>	<b>-555 500,00</b>	<b>-555 500,00</b>	

# 1. Nachtragsvoranschlag 2023

## Nachweis der Investitionstätigkeit

Stadtgemeinde Wolfsberg

Vorhaben	Vorhabensbezeichnung	RA Vorjahre	VA 2023	Plan 2024	Plan 2025	Plan 2026	Plan 2027	Plan Gesamt (gerundet)
Konto	Bezeichnung							
<b>2020001</b>	<b>Sonstige Investitionen Rechtsamt (2021 bis 2026)</b>							
	<b>Auszahlungen - Investitionen - Mittelverwendung</b>	<b>1 546,97</b>	<b>2 000,00</b>	<b>2 000,00</b>	<b>2 000,00</b>	<b>2 000,00</b>	<b>0,00</b>	<b>9 500,00</b>
	<b>Anschaffungs- oder Herstellungskosten</b>	<b>1 546,97</b>	<b>2 000,00</b>	<b>2 000,00</b>	<b>2 000,00</b>	<b>2 000,00</b>	<b>0,00</b>	<b>9 500,00</b>
1/020000-042000	Amts-, Betriebs- und Geschäftsausstattung	1 546,97	2 000,00	2 000,00	2 000,00	2 000,00		9 500,00
	<b>Einzahlungen - Finanzierung - Mittelaufbringung</b>	<b>0,00</b>	<b>0,00</b>	<b>0,00</b>	<b>0,00</b>	<b>0,00</b>	<b>0,00</b>	<b>0,00</b>
	<b>Mittel aus Geldfluss aus der operativen Gebarung</b>	<b>0,00</b>	<b>0,00</b>	<b>0,00</b>	<b>0,00</b>	<b>0,00</b>	<b>0,00</b>	<b>0,00</b>
	<b>Bedarfszuweisungen/KTZ</b>	<b>0,00</b>	<b>0,00</b>	<b>0,00</b>	<b>0,00</b>	<b>0,00</b>	<b>0,00</b>	<b>0,00</b>
	<b>Haushaltsrücklagen/Zahlungsmittelreserven</b>	<b>0,00</b>	<b>0,00</b>	<b>0,00</b>	<b>0,00</b>	<b>0,00</b>	<b>0,00</b>	<b>0,00</b>
	<b>Sonstige Kapitaltransfers und Subventionen</b>	<b>0,00</b>	<b>0,00</b>	<b>0,00</b>	<b>0,00</b>	<b>0,00</b>	<b>0,00</b>	<b>0,00</b>
	<b>Darlehen</b>	<b>0,00</b>	<b>0,00</b>	<b>0,00</b>	<b>0,00</b>	<b>0,00</b>	<b>0,00</b>	<b>0,00</b>
	<b>Finanzierungsleasing</b>	<b>0,00</b>	<b>0,00</b>	<b>0,00</b>	<b>0,00</b>	<b>0,00</b>	<b>0,00</b>	<b>0,00</b>
	<b>Veräußerung langfristiges Vermögen und sonstiges</b>	<b>0,00</b>	<b>0,00</b>	<b>0,00</b>	<b>0,00</b>	<b>0,00</b>	<b>0,00</b>	<b>0,00</b>
<b>Finanzierungsergebnis 2020001</b>		<b>-1 546,97</b>	<b>-2 000,00</b>	<b>-2 000,00</b>	<b>-2 000,00</b>	<b>-2 000,00</b>	<b>0,00</b>	<b>-9 500,00</b>
	<i>inklusive Vorjahre (gerundet)</i>		<b>-3 500,00</b>	<b>-5 500,00</b>	<b>-7 500,00</b>	<b>-9 500,00</b>	<b>-9 500,00</b>	

# 1. Nachtragsvoranschlag 2023

# Nachweis der Investitionstätigkeit

Stadtgemeinde Wolfsberg

Vorhaben	Vorhabensbezeichnung	RA Vorjahre	VA 2023	Plan 2024	Plan 2025	Plan 2026	Plan 2027	Plan Gesamt (gerundet)
Konto	Bezeichnung							
<b>2024000</b>	<b>Sonstige Investitionen Wahlamt (2022 bis 2026)</b>							
	<b>Auszahlungen - Investitionen - Mittelverwendung</b>	<b>2 590,80</b>	<b>0,00</b>	<b>0,00</b>	<b>0,00</b>	<b>0,00</b>	<b>0,00</b>	<b>2 600,00</b>
	<b>Anschaffungs- oder Herstellungskosten</b>	<b>2 590,80</b>	<b>0,00</b>	<b>0,00</b>	<b>0,00</b>	<b>0,00</b>	<b>0,00</b>	<b>2 600,00</b>
1/024000-042000	Amts-, Betriebs- und Geschäftsausstattung	2 590,80	0,00	0,00	0,00	0,00		2 600,00
	<b>Einzahlungen - Finanzierung - Mittelaufbringung</b>	<b>0,00</b>	<b>0,00</b>	<b>0,00</b>	<b>0,00</b>	<b>0,00</b>	<b>0,00</b>	<b>0,00</b>
	<b>Mittel aus Geldfluss aus der operativen Gebarung</b>	<b>0,00</b>	<b>0,00</b>	<b>0,00</b>	<b>0,00</b>	<b>0,00</b>	<b>0,00</b>	<b>0,00</b>
	<b>Bedarfszuweisungen/KTZ</b>	<b>0,00</b>	<b>0,00</b>	<b>0,00</b>	<b>0,00</b>	<b>0,00</b>	<b>0,00</b>	<b>0,00</b>
	<b>Haushaltsrücklagen/Zahlungsmittelreserven</b>	<b>0,00</b>	<b>0,00</b>	<b>0,00</b>	<b>0,00</b>	<b>0,00</b>	<b>0,00</b>	<b>0,00</b>
	<b>Sonstige Kapitaltransfers und Subventionen</b>	<b>0,00</b>	<b>0,00</b>	<b>0,00</b>	<b>0,00</b>	<b>0,00</b>	<b>0,00</b>	<b>0,00</b>
	<b>Darlehen</b>	<b>0,00</b>	<b>0,00</b>	<b>0,00</b>	<b>0,00</b>	<b>0,00</b>	<b>0,00</b>	<b>0,00</b>
	<b>Finanzierungsleasing</b>	<b>0,00</b>	<b>0,00</b>	<b>0,00</b>	<b>0,00</b>	<b>0,00</b>	<b>0,00</b>	<b>0,00</b>
	<b>Veräußerung langfristiges Vermögen und sonstiges</b>	<b>0,00</b>	<b>0,00</b>	<b>0,00</b>	<b>0,00</b>	<b>0,00</b>	<b>0,00</b>	<b>0,00</b>
<b>Finanzierungsergebnis 2024000</b>		<b>-2 590,80</b>	<b>0,00</b>	<b>0,00</b>	<b>0,00</b>	<b>0,00</b>	<b>0,00</b>	<b>-2 600,00</b>
	<i>inklusive Vorjahre (gerundet)</i>		<b>-2 600,00</b>	<b>-2 600,00</b>	<b>-2 600,00</b>	<b>-2 600,00</b>	<b>-2 600,00</b>	

# 1. Nachtragsvoranschlag 2023

# Nachweis der Investitionstätigkeit

Stadtgemeinde Wolfsberg

Vorhaben	Vorhabensbezeichnung	RA Vorjahre	VA 2023	Plan 2024	Plan 2025	Plan 2026	Plan 2027	Plan Gesamt (gerundet)
Konto	Bezeichnung							
<b>2029001</b>	<b>Sonstige Investitionen Amtsgebäude (Rathaus) (2021 bis 2026)</b>							
	<b>Auszahlungen - Investitionen - Mittelverwendung</b>	<b>26 722,08</b>	<b>78 500,00</b>	<b>1 100,00</b>	<b>1 100,00</b>	<b>1 100,00</b>	<b>0,00</b>	<b>108 500,00</b>
	<b>Anschaffungs- oder Herstellungskosten</b>	<b>26 722,08</b>	<b>78 500,00</b>	<b>1 100,00</b>	<b>1 100,00</b>	<b>1 100,00</b>	<b>0,00</b>	<b>108 500,00</b>
1/029000-010000	Gebäude und Bauten	0,00	28 500,00	0,00	0,00	0,00		28 500,00
1/029000-042000	Amts-, Betriebs- und Geschäftsausstattung	11 138,73	10 000,00	1 000,00	1 000,00	1 000,00		24 100,00
1/029000-042100	Betriebsausstattung	0,00	100,00	100,00	100,00	100,00		400,00
1/029000-062000	Im Bau befindliche technische Anlagen/Fahrzeuge/Maschinen	0,00	27 400,00	0,00	0,00	0,00		27 400,00
1/029000-063000	Im Bau befindliche Anlagen (Amts-, Betriebs- und Geschäftsausstattung)	15 583,35	12 500,00	0,00	0,00	0,00		28 100,00
	<b>Einzahlungen - Finanzierung - Mittelaufbringung</b>	<b>0,00</b>	<b>0,00</b>	<b>0,00</b>	<b>0,00</b>	<b>0,00</b>	<b>0,00</b>	<b>0,00</b>
	<b>Mittel aus Geldfluss aus der operativen Gebarung</b>	<b>0,00</b>	<b>0,00</b>	<b>0,00</b>	<b>0,00</b>	<b>0,00</b>	<b>0,00</b>	<b>0,00</b>
	<b>Bedarfszuweisungen/KTZ</b>	<b>0,00</b>	<b>0,00</b>	<b>0,00</b>	<b>0,00</b>	<b>0,00</b>	<b>0,00</b>	<b>0,00</b>
	<b>Haushaltsrücklagen/Zahlungsmittelreserven</b>	<b>0,00</b>	<b>0,00</b>	<b>0,00</b>	<b>0,00</b>	<b>0,00</b>	<b>0,00</b>	<b>0,00</b>
	<b>Sonstige Kapitaltransfers und Subventionen</b>	<b>0,00</b>	<b>0,00</b>	<b>0,00</b>	<b>0,00</b>	<b>0,00</b>	<b>0,00</b>	<b>0,00</b>
	<b>Darlehen</b>	<b>0,00</b>	<b>0,00</b>	<b>0,00</b>	<b>0,00</b>	<b>0,00</b>	<b>0,00</b>	<b>0,00</b>
	<b>Finanzierungsleasing</b>	<b>0,00</b>	<b>0,00</b>	<b>0,00</b>	<b>0,00</b>	<b>0,00</b>	<b>0,00</b>	<b>0,00</b>
	<b>Veräußerung langfristiges Vermögen und sonstiges</b>	<b>0,00</b>	<b>0,00</b>	<b>0,00</b>	<b>0,00</b>	<b>0,00</b>	<b>0,00</b>	<b>0,00</b>
<b>Finanzierungsergebnis 2029001</b>		<b>-26 722,08</b>	<b>-78 500,00</b>	<b>-1 100,00</b>	<b>-1 100,00</b>	<b>-1 100,00</b>	<b>0,00</b>	<b>-108 500,00</b>
	<i>inklusive Vorjahre (gerundet)</i>		<b>-105 200,00</b>	<b>-106 300,00</b>	<b>-107 400,00</b>	<b>-108 500,00</b>	<b>-108 500,00</b>	

# 1. Nachtragsvoranschlag 2023

# Nachweis der Investitionstätigkeit

Stadtgemeinde Wolfsberg

Vorhaben	Vorhabensbezeichnung	RA Vorjahre	VA 2023	Plan 2024	Plan 2025	Plan 2026	Plan 2027	Plan Gesamt (gerundet)
Konto	Bezeichnung							
<b>2029011</b>	<b>Sonstige Investitionen Amtsgebäude (Alte Post) (2022 bis 2026)</b>							
	<b>Auszahlungen - Investitionen - Mittelverwendung</b>	<b>124,24</b>	<b>34 800,00</b>	<b>400,00</b>	<b>400,00</b>	<b>400,00</b>	<b>0,00</b>	<b>36 100,00</b>
	<b>Anschaffungs- oder Herstellungskosten</b>	<b>124,24</b>	<b>34 800,00</b>	<b>400,00</b>	<b>400,00</b>	<b>400,00</b>	<b>0,00</b>	<b>36 100,00</b>
1/029010-010000	Gebäude und Bauten	0,00	7 000,00	0,00	0,00	0,00		7 000,00
1/029010-042000	Amts-, Betriebs- und Geschäftsausstattung	124,24	400,00	400,00	400,00	400,00		1 700,00
1/029010-062000	Im Bau befindliche technische Anlagen/Fahrzeuge/Maschinen	0,00	27 400,00	0,00	0,00	0,00		27 400,00
	<b>Einzahlungen - Finanzierung - Mittelaufbringung</b>	<b>0,00</b>	<b>0,00</b>	<b>0,00</b>	<b>0,00</b>	<b>0,00</b>	<b>0,00</b>	<b>0,00</b>
	<b>Mittel aus Geldfluss aus der operativen Gebarung</b>	<b>0,00</b>	<b>0,00</b>	<b>0,00</b>	<b>0,00</b>	<b>0,00</b>	<b>0,00</b>	<b>0,00</b>
	<b>Bedarfszuweisungen/KTZ</b>	<b>0,00</b>	<b>0,00</b>	<b>0,00</b>	<b>0,00</b>	<b>0,00</b>	<b>0,00</b>	<b>0,00</b>
	<b>Haushaltsrücklagen/Zahlungsmittelreserven</b>	<b>0,00</b>	<b>0,00</b>	<b>0,00</b>	<b>0,00</b>	<b>0,00</b>	<b>0,00</b>	<b>0,00</b>
	<b>Sonstige Kapitaltransfers und Subventionen</b>	<b>0,00</b>	<b>0,00</b>	<b>0,00</b>	<b>0,00</b>	<b>0,00</b>	<b>0,00</b>	<b>0,00</b>
	<b>Darlehen</b>	<b>0,00</b>	<b>0,00</b>	<b>0,00</b>	<b>0,00</b>	<b>0,00</b>	<b>0,00</b>	<b>0,00</b>
	<b>Finanzierungsleasing</b>	<b>0,00</b>	<b>0,00</b>	<b>0,00</b>	<b>0,00</b>	<b>0,00</b>	<b>0,00</b>	<b>0,00</b>
	<b>Veräußerung langfristiges Vermögen und sonstiges</b>	<b>0,00</b>	<b>0,00</b>	<b>0,00</b>	<b>0,00</b>	<b>0,00</b>	<b>0,00</b>	<b>0,00</b>
<b>Finanzierungsergebnis 2029011</b>		<b>-124,24</b>	<b>-34 800,00</b>	<b>-400,00</b>	<b>-400,00</b>	<b>-400,00</b>	<b>0,00</b>	<b>-36 100,00</b>
	<i>inklusive Vorjahre (gerundet)</i>		<b>-34 900,00</b>	<b>-35 300,00</b>	<b>-35 700,00</b>	<b>-36 100,00</b>	<b>-36 100,00</b>	



# 1. Nachtragsvoranschlag 2023

# Nachweis der Investitionstätigkeit

Stadtgemeinde Wolfsberg

Vorhaben	Vorhabensbezeichnung	RA Vorjahre	VA 2023	Plan 2024	Plan 2025	Plan 2026	Plan 2027	Plan Gesamt (gerundet)
Konto	Bezeichnung							
<b>2030001</b>	<b>Sonstige Investitionen Bauamt (2020 bis 2026)</b>							
	<b>Auszahlungen - Investitionen - Mittelverwendung</b>	<b>3 899,91</b>	<b>38 000,00</b>	<b>2 000,00</b>	<b>2 000,00</b>	<b>2 000,00</b>	<b>0,00</b>	<b>47 900,00</b>
	<b>Anschaffungs- oder Herstellungskosten</b>	<b>3 899,91</b>	<b>38 000,00</b>	<b>2 000,00</b>	<b>2 000,00</b>	<b>2 000,00</b>	<b>0,00</b>	<b>47 900,00</b>
1/030000-042000	Amts-, Betriebs- und Geschäftsausstattung	3 333,63	2 000,00	2 000,00	2 000,00	2 000,00		11 300,00
1/030000-070000	Aktivierungsfähige Rechte (immaterielle Vermögenswerte)	566,28	36 000,00	0,00	0,00	0,00		36 600,00
	<b>Einzahlungen - Finanzierung - Mittelaufbringung</b>	<b>0,00</b>	<b>0,00</b>	<b>0,00</b>	<b>0,00</b>	<b>0,00</b>	<b>0,00</b>	<b>0,00</b>
	<b>Mittel aus Geldfluss aus der operativen Gebarung</b>	<b>0,00</b>	<b>0,00</b>	<b>0,00</b>	<b>0,00</b>	<b>0,00</b>	<b>0,00</b>	<b>0,00</b>
	<b>Bedarfszuweisungen/KTZ</b>	<b>0,00</b>	<b>0,00</b>	<b>0,00</b>	<b>0,00</b>	<b>0,00</b>	<b>0,00</b>	<b>0,00</b>
	<b>Haushaltsrücklagen/Zahlungsmittelreserven</b>	<b>0,00</b>	<b>0,00</b>	<b>0,00</b>	<b>0,00</b>	<b>0,00</b>	<b>0,00</b>	<b>0,00</b>
	<b>Sonstige Kapitaltransfers und Subventionen</b>	<b>0,00</b>	<b>0,00</b>	<b>0,00</b>	<b>0,00</b>	<b>0,00</b>	<b>0,00</b>	<b>0,00</b>
	<b>Darlehen</b>	<b>0,00</b>	<b>0,00</b>	<b>0,00</b>	<b>0,00</b>	<b>0,00</b>	<b>0,00</b>	<b>0,00</b>
	<b>Finanzierungsleasing</b>	<b>0,00</b>	<b>0,00</b>	<b>0,00</b>	<b>0,00</b>	<b>0,00</b>	<b>0,00</b>	<b>0,00</b>
	<b>Veräußerung langfristiges Vermögen und sonstiges</b>	<b>0,00</b>	<b>0,00</b>	<b>0,00</b>	<b>0,00</b>	<b>0,00</b>	<b>0,00</b>	<b>0,00</b>
<b>Finanzierungsergebnis 2030001</b>		<b>-3 899,91</b>	<b>-38 000,00</b>	<b>-2 000,00</b>	<b>-2 000,00</b>	<b>-2 000,00</b>	<b>0,00</b>	<b>-47 900,00</b>
	<i>inklusive Vorjahre (gerundet)</i>		<b>-41 900,00</b>	<b>-43 900,00</b>	<b>-45 900,00</b>	<b>-47 900,00</b>	<b>-47 900,00</b>	

# 1. Nachtragsvoranschlag 2023

# Nachweis der Investitionstätigkeit

Stadtgemeinde Wolfsberg

Vorhaben	Vorhabensbezeichnung	RA Vorjahre	VA 2023	Plan 2024	Plan 2025	Plan 2026	Plan 2027	Plan Gesamt (gerundet)
Konto	Bezeichnung							
<b>2094001</b>	<b>Sonstige Investitionen Gemeinschaftspflege (2020 bis 2026)</b>							
	<b>Auszahlungen - Investitionen - Mittelverwendung</b>	<b>541,67</b>	<b>300,00</b>	<b>300,00</b>	<b>300,00</b>	<b>300,00</b>	<b>0,00</b>	<b>1 700,00</b>
	<b>Anschaffungs- oder Herstellungskosten</b>	<b>541,67</b>	<b>300,00</b>	<b>300,00</b>	<b>300,00</b>	<b>300,00</b>	<b>0,00</b>	<b>1 700,00</b>
1/094000-042000	Amts-, Betriebs- und Geschäftsausstattung	541,67	300,00	300,00	300,00	300,00		1 700,00
	<b>Einzahlungen - Finanzierung - Mittelaufbringung</b>	<b>0,00</b>	<b>0,00</b>	<b>0,00</b>	<b>0,00</b>	<b>0,00</b>	<b>0,00</b>	<b>0,00</b>
	<b>Mittel aus Geldfluss aus der operativen Gebarung</b>	<b>0,00</b>	<b>0,00</b>	<b>0,00</b>	<b>0,00</b>	<b>0,00</b>	<b>0,00</b>	<b>0,00</b>
	<b>Bedarfszuweisungen/KTZ</b>	<b>0,00</b>	<b>0,00</b>	<b>0,00</b>	<b>0,00</b>	<b>0,00</b>	<b>0,00</b>	<b>0,00</b>
	<b>Haushaltsrücklagen/Zahlungsmittelreserven</b>	<b>0,00</b>	<b>0,00</b>	<b>0,00</b>	<b>0,00</b>	<b>0,00</b>	<b>0,00</b>	<b>0,00</b>
	<b>Sonstige Kapitaltransfers und Subventionen</b>	<b>0,00</b>	<b>0,00</b>	<b>0,00</b>	<b>0,00</b>	<b>0,00</b>	<b>0,00</b>	<b>0,00</b>
	<b>Darlehen</b>	<b>0,00</b>	<b>0,00</b>	<b>0,00</b>	<b>0,00</b>	<b>0,00</b>	<b>0,00</b>	<b>0,00</b>
	<b>Finanzierungsleasing</b>	<b>0,00</b>	<b>0,00</b>	<b>0,00</b>	<b>0,00</b>	<b>0,00</b>	<b>0,00</b>	<b>0,00</b>
	<b>Veräußerung langfristiges Vermögen und sonstiges</b>	<b>0,00</b>	<b>0,00</b>	<b>0,00</b>	<b>0,00</b>	<b>0,00</b>	<b>0,00</b>	<b>0,00</b>
<b>Finanzierungsergebnis 2094001</b>		<b>-541,67</b>	<b>-300,00</b>	<b>-300,00</b>	<b>-300,00</b>	<b>-300,00</b>	<b>0,00</b>	<b>-1 700,00</b>
	<i>inklusive Vorjahre (gerundet)</i>		<b>-800,00</b>	<b>-1 100,00</b>	<b>-1 400,00</b>	<b>-1 700,00</b>	<b>-1 700,00</b>	

# 1. Nachtragsvoranschlag 2023

# Nachweis der Investitionstätigkeit

Stadtgemeinde Wolfsberg

Vorhaben	Vorhabensbezeichnung	RA Vorjahre	VA 2023	Plan 2024	Plan 2025	Plan 2026	Plan 2027	Plan Gesamt (gerundet)
Konto	Bezeichnung							
<b>2131001</b>	<b>Sonstige Investitionen Bau- und Feuerpolizei (2021 bis 2026)</b>							
	<b>Auszahlungen - Investitionen - Mittelverwendung</b>	<b>0,00</b>	<b>2 500,00</b>	<b>1 000,00</b>	<b>1 000,00</b>	<b>1 000,00</b>	<b>0,00</b>	<b>5 500,00</b>
	<b>Anschaffungs- oder Herstellungskosten</b>	<b>0,00</b>	<b>2 500,00</b>	<b>1 000,00</b>	<b>1 000,00</b>	<b>1 000,00</b>	<b>0,00</b>	<b>5 500,00</b>
1/131000-042000	Amts-, Betriebs- und Geschäftsausstattung	0,00	2 500,00	1 000,00	1 000,00	1 000,00		5 500,00
	<b>Einzahlungen - Finanzierung - Mittelaufbringung</b>	<b>0,00</b>	<b>0,00</b>	<b>0,00</b>	<b>0,00</b>	<b>0,00</b>	<b>0,00</b>	<b>0,00</b>
	<b>Mittel aus Geldfluss aus der operativen Gebarung</b>	<b>0,00</b>	<b>0,00</b>	<b>0,00</b>	<b>0,00</b>	<b>0,00</b>	<b>0,00</b>	<b>0,00</b>
	<b>Bedarfszuweisungen/KTZ</b>	<b>0,00</b>	<b>0,00</b>	<b>0,00</b>	<b>0,00</b>	<b>0,00</b>	<b>0,00</b>	<b>0,00</b>
	<b>Haushaltsrücklagen/Zahlungsmittelreserven</b>	<b>0,00</b>	<b>0,00</b>	<b>0,00</b>	<b>0,00</b>	<b>0,00</b>	<b>0,00</b>	<b>0,00</b>
	<b>Sonstige Kapitaltransfers und Subventionen</b>	<b>0,00</b>	<b>0,00</b>	<b>0,00</b>	<b>0,00</b>	<b>0,00</b>	<b>0,00</b>	<b>0,00</b>
	<b>Darlehen</b>	<b>0,00</b>	<b>0,00</b>	<b>0,00</b>	<b>0,00</b>	<b>0,00</b>	<b>0,00</b>	<b>0,00</b>
	<b>Finanzierungsleasing</b>	<b>0,00</b>	<b>0,00</b>	<b>0,00</b>	<b>0,00</b>	<b>0,00</b>	<b>0,00</b>	<b>0,00</b>
	<b>Veräußerung langfristiges Vermögen und sonstiges</b>	<b>0,00</b>	<b>0,00</b>	<b>0,00</b>	<b>0,00</b>	<b>0,00</b>	<b>0,00</b>	<b>0,00</b>
<b>Finanzierungsergebnis 2131001</b>		<b>0,00</b>	<b>-2 500,00</b>	<b>-1 000,00</b>	<b>-1 000,00</b>	<b>-1 000,00</b>	<b>0,00</b>	<b>-5 500,00</b>
	<i>inklusive Vorjahre (gerundet)</i>		<b>-2 500,00</b>	<b>-3 500,00</b>	<b>-4 500,00</b>	<b>-5 500,00</b>	<b>-5 500,00</b>	

# 1. Nachtragsvoranschlag 2023

Stadtgemeinde Wolfsberg

## Nachweis der Investitionstätigkeit

Vorhaben	Vorhabensbezeichnung	RA Vorjahre	VA 2023	Plan 2024	Plan 2025	Plan 2026	Plan 2027	Plan Gesamt (gerundet)
Konto	Bezeichnung							
<b>2163001</b>	<b>Sonstige Investitionen Freiwillige Feuerwehren (2020 bis 2026)</b>							
	<b>Auszahlungen - Investitionen - Mittelverwendung</b>	<b>276 109,41</b>	<b>120 300,00</b>	<b>0,00</b>	<b>0,00</b>	<b>0,00</b>	<b>0,00</b>	<b>396 400,00</b>
	<b>Anschaffungs- oder Herstellungskosten</b>	<b>276 109,41</b>	<b>120 300,00</b>	<b>0,00</b>	<b>0,00</b>	<b>0,00</b>	<b>0,00</b>	<b>396 400,00</b>
1/163010-042000	Amts-, Betriebs- und Geschäftsausstattung	22 598,29	0,00	0,00	0,00	0,00		22 600,00
1/163010-042100	Betriebsausstattung - Schutzbekleidung	5 640,00	2 900,00	0,00	0,00	0,00		8 500,00
1/163010-062000	Im Bau befindliche technische Anlagen/Fahrzeuge/Maschinen	37 234,08	200,00	0,00	0,00	0,00		37 400,00
1/163020-042000	Amts-, Betriebs- und Geschäftsausstattung	13 413,48	30 000,00	0,00	0,00	0,00		43 400,00
1/163020-042100	Betriebsausstattung - Schutzbekleidung	16 404,00	2 700,00	0,00	0,00	0,00		19 100,00
1/163050-042000	Amts-, Betriebs- und Geschäftsausstattung	6 607,93	1 400,00	0,00	0,00	0,00		8 000,00
1/163050-042100	Betriebsausstattung - Schutzbekleidung	6 312,00	2 800,00	0,00	0,00	0,00		9 100,00
1/163060-042000	Amts-, Betriebs- und Geschäftsausstattung	2 213,22	11 900,00	0,00	0,00	0,00		14 100,00
1/163060-042100	Betriebsausstattung - Schutzbekleidung	8 088,00	3 700,00	0,00	0,00	0,00		11 800,00
1/163070-042000	Amts-, Betriebs- und Geschäftsausstattung	3 608,39	3 900,00	0,00	0,00	0,00		7 500,00
1/163070-042100	Betriebsausstattung - Schutzbekleidung	4 545,60	2 700,00	0,00	0,00	0,00		7 200,00
1/163080-042000	Amts-, Betriebs- und Geschäftsausstattung	32 411,49	7 100,00	0,00	0,00	0,00		39 500,00
1/163080-042100	Betriebsausstattung - Schutzbekleidung	7 790,40	3 800,00	0,00	0,00	0,00		11 600,00
1/163090-042000	Amts-, Betriebs- und Geschäftsausstattung	11 621,58	4 600,00	0,00	0,00	0,00		16 200,00
1/163090-042100	Betriebsausstattung - Schutzbekleidung	14 008,80	3 900,00	0,00	0,00	0,00		17 900,00
1/163090-050000	Sonderanlagen	0,00	2 700,00	0,00	0,00	0,00		2 700,00
1/163100-042000	Amts-, Betriebs- und Geschäftsausstattung	5 291,02	4 900,00	0,00	0,00	0,00		10 200,00
1/163100-042100	Betriebsausstattung - Schutzbekleidung	8 716,80	0,00	0,00	0,00	0,00		8 700,00
1/163100-050000	Sonderanlagen	2 130,44	0,00	0,00	0,00	0,00		2 100,00
1/163110-042000	Amts-, Betriebs- und Geschäftsausstattung	2 798,18	3 900,00	0,00	0,00	0,00		6 700,00
1/163110-042100	Betriebsausstattung - Schutzbekleidung	4 761,60	0,00	0,00	0,00	0,00		4 800,00

# 1. Nachtragsvoranschlag 2023

# Nachweis der Investitionstätigkeit

Stadtgemeinde Wolfsberg

Vorhaben	Vorhabensbezeichnung	RA Vorjahre	VA 2023	Plan 2024	Plan 2025	Plan 2026	Plan 2027	Plan Gesamt (gerundet)
Konto	Bezeichnung							
1/163120-040000	Fahrzeuge	5 561,75	0,00	0,00	0,00	0,00		5 600,00
1/163120-042000	Amts-, Betriebs- und Geschäftsausstattung	7 870,57	1 900,00	0,00	0,00	0,00		9 800,00
1/163120-042100	Betriebsausstattung - Schutzbekleidung	9 593,40	2 400,00	0,00	0,00	0,00		12 000,00
1/163130-042000	Amts-, Betriebs- und Geschäftsausstattung	26 781,39	8 100,00	0,00	0,00	0,00		34 900,00
1/163130-042100	Betriebsausstattung - Schutzbekleidung	5 560,80	2 700,00	0,00	0,00	0,00		8 300,00
1/163140-042000	Amts-, Betriebs- und Geschäftsausstattung	982,20	11 100,00	0,00	0,00	0,00		12 100,00
1/163140-042100	Betriebsausstattung - Schutzbekleidung	3 564,00	1 000,00	0,00	0,00	0,00		4 600,00
<b>Einzahlungen - Finanzierung - Mittelaufbringung</b>		<b>77 571,28</b>	<b>0,00</b>	<b>0,00</b>	<b>0,00</b>	<b>0,00</b>	<b>0,00</b>	<b>77 600,00</b>
<b>Mittel aus Geldfluss aus der operativen Gebarung</b>		<b>0,00</b>	<b>0,00</b>	<b>0,00</b>	<b>0,00</b>	<b>0,00</b>	<b>0,00</b>	<b>0,00</b>
<b>Bedarfszuweisungen/KTZ</b>		<b>28 963,00</b>	<b>0,00</b>	<b>0,00</b>	<b>0,00</b>	<b>0,00</b>	<b>0,00</b>	<b>29 000,00</b>
2/163010+301000	Kapitaltransfers von Ländern, Landesfonds und Landeskammern (Notstromaggregat)	28 963,00	0,00	0,00	0,00	0,00		29 000,00
<b>Haushaltsrücklagen/Zahlungsmittelreserven</b>		<b>0,00</b>	<b>0,00</b>	<b>0,00</b>	<b>0,00</b>	<b>0,00</b>	<b>0,00</b>	<b>0,00</b>

# 1. Nachtragsvoranschlag 2023

# Nachweis der Investitionstätigkeit

Stadtgemeinde Wolfsberg

Vorhaben	Vorhabensbezeichnung	RA Vorjahre	VA 2023	Plan 2024	Plan 2025	Plan 2026	Plan 2027	Plan Gesamt (gerundet)
Konto	Bezeichnung							
<b>Sonstige Kapitaltransfers und Subventionen</b>		<b>48 608,28</b>	<b>0,00</b>	<b>0,00</b>	<b>0,00</b>	<b>0,00</b>	<b>0,00</b>	<b>48 600,00</b>
2/163010+303000	Kapitaltransfers von sonstigen Trägern des öffentlichen Rechts und Sozialversicherungsträgern	1 740,00	0,00	0,00	0,00	0,00		1 700,00
2/163020+303000	Kapitaltransferzlg. v.sonst.Trägern d. öffentl. Rechts	7 081,10	0,00	0,00	0,00	0,00		7 100,00
2/163050+303000	Kapitaltransferzlg. v.sonst.Trägern d. öffentl. Rechts	2 920,00	0,00	0,00	0,00	0,00		2 900,00
2/163060+303000	Kapitaltransfers von sonstigen Trägern des öffentlichen Rechts und Sozialversicherungsträgern	2 500,00	0,00	0,00	0,00	0,00		2 500,00
2/163070+303000	Kapitaltransferzlg. v.sonst.Trägern d. öffentl. Rechts	1 420,00	0,00	0,00	0,00	0,00		1 400,00
2/163080+303000	Kapitaltransferzlg. v.sonst.Trägern d. öffentl. Rechts	5 469,70	0,00	0,00	0,00	0,00		5 500,00
6/163080+303000	Kapitaltransfers von sonstigen Trägern des öffentlichen Rechts und Sozialversicherungsträgern	5 520,00	0,00	0,00	0,00	0,00		5 500,00
2/163090+303000	Kapitaltransferzlg. v.sonst.Trägern d. öffentl. Rechts	5 450,00	0,00	0,00	0,00	0,00		5 500,00
2/163100+303000	Kapitaltransferzlg. v.sonst.Trägern d. öffentl. Rechts	2 770,00	0,00	0,00	0,00	0,00		2 800,00
2/163110+303000	Kapitaltransferzlg. v.sonst.Trägern d. öffentl. Rechts	1 480,00	0,00	0,00	0,00	0,00		1 500,00
2/163120+303000	Kapitaltransferzlg. v.sonst.Trägern d. öffentl. Rechts	2 864,74	0,00	0,00	0,00	0,00		2 900,00
2/163130+303000	Kapitaltransferzlg. v.sonst.Trägern d. öffentl. Rechts	8 272,74	0,00	0,00	0,00	0,00		8 300,00
2/163140+303000	Kapitaltransferzlg. v.sonst.Trägern d. öffentl. Rechts	1 120,00	0,00	0,00	0,00	0,00		1 100,00
<b>Darlehen</b>		<b>0,00</b>	<b>0,00</b>	<b>0,00</b>	<b>0,00</b>	<b>0,00</b>	<b>0,00</b>	<b>0,00</b>
<b>Finanzierungsleasing</b>		<b>0,00</b>	<b>0,00</b>	<b>0,00</b>	<b>0,00</b>	<b>0,00</b>	<b>0,00</b>	<b>0,00</b>
<b>Veräußerung langfristiges Vermögen und sonstiges</b>		<b>0,00</b>	<b>0,00</b>	<b>0,00</b>	<b>0,00</b>	<b>0,00</b>	<b>0,00</b>	<b>0,00</b>
<b>Finanzierungsergebnis 2163001</b>		<b>-198 538,13</b>	<b>-120 300,00</b>	<b>0,00</b>	<b>0,00</b>	<b>0,00</b>	<b>0,00</b>	<b>-318 800,00</b>
	<i>inklusive Vorjahre (gerundet)</i>		<b>-318 800,00</b>	<b>-318 800,00</b>	<b>-318 800,00</b>	<b>-318 800,00</b>	<b>-318 800,00</b>	

# 1. Nachtragsvoranschlag 2023

# Nachweis der Investitionstätigkeit

Stadtgemeinde Wolfsberg

Vorhaben	Vorhabensbezeichnung	RA Vorjahre	VA 2023	Plan 2024	Plan 2025	Plan 2026	Plan 2027	Plan Gesamt (gerundet)
Konto	Bezeichnung							
<b>2163011</b>	<b>Ankauf Mannschaftstransportfahrzeug Gemeindefeuerwehr Wolfsberg (2023 bis 20</b>							
Geplante Gesamtkosten: 45 000,00								
	<b>Auszahlungen - Investitionen - Mittelverwendung</b>	<b>0,00</b>	<b>90 000,00</b>	<b>0,00</b>	<b>0,00</b>	<b>0,00</b>	<b>0,00</b>	<b>90 000,00</b>
	<b>Anschaffungs- oder Herstellungskosten</b>	<b>0,00</b>	<b>90 000,00</b>	<b>0,00</b>	<b>0,00</b>	<b>0,00</b>	<b>0,00</b>	<b>90 000,00</b>
5/163011-040000	Fahrzeuge	0,00	0,00	0,00				0,00
5/163011-062000	Im Bau befindliche technische Anlagen/Fahrzeuge/Maschinen	0,00	90 000,00	0,00				90 000,00
	<b>Einzahlungen - Finanzierung - Mittelaufbringung</b>	<b>0,00</b>	<b>90 000,00</b>	<b>0,00</b>	<b>0,00</b>	<b>0,00</b>	<b>0,00</b>	<b>90 000,00</b>
	<b>Mittel aus Geldfluss aus der operativen Gebarung</b>	<b>0,00</b>	<b>0,00</b>	<b>0,00</b>	<b>0,00</b>	<b>0,00</b>	<b>0,00</b>	<b>0,00</b>
	<b>Bedarfszuweisungen/KTZ</b>	<b>0,00</b>	<b>0,00</b>	<b>0,00</b>	<b>0,00</b>	<b>0,00</b>	<b>0,00</b>	<b>0,00</b>
	<b>Haushaltsrücklagen/Zahlungsmittelreserven</b>	<b>0,00</b>	<b>67 200,00</b>	<b>0,00</b>	<b>0,00</b>	<b>0,00</b>	<b>0,00</b>	<b>67 200,00</b>
6/163011+895000	Entnahmen von allgemeinen Haushaltsrücklagen	0,00	67 200,00	0,00				67 200,00
	<b>Sonstige Kapitaltransfers und Subventionen</b>	<b>0,00</b>	<b>22 800,00</b>	<b>0,00</b>	<b>0,00</b>	<b>0,00</b>	<b>0,00</b>	<b>22 800,00</b>
6/163011+303200	Kapitaltransfers von sonstigen Trägern des öffentlichen Rechts und Sozialversicherungsträgern	0,00	22 800,00	0,00				22 800,00
	<b>Darlehen</b>	<b>0,00</b>	<b>0,00</b>	<b>0,00</b>	<b>0,00</b>	<b>0,00</b>	<b>0,00</b>	<b>0,00</b>
	<b>Finanzierungsleasing</b>	<b>0,00</b>	<b>0,00</b>	<b>0,00</b>	<b>0,00</b>	<b>0,00</b>	<b>0,00</b>	<b>0,00</b>
	<b>Veräußerung langfristiges Vermögen und sonstiges</b>	<b>0,00</b>	<b>0,00</b>	<b>0,00</b>	<b>0,00</b>	<b>0,00</b>	<b>0,00</b>	<b>0,00</b>
<b>Finanzierungsergebnis 2163011</b>		<b>0,00</b>	<b>0,00</b>	<b>0,00</b>	<b>0,00</b>	<b>0,00</b>	<b>0,00</b>	<b>0,00</b>
			<i>inklusive Vorjahre (gerundet)</i>	<b>0,00</b>	<b>0,00</b>	<b>0,00</b>	<b>0,00</b>	

# 1. Nachtragsvoranschlag 2023

# Nachweis der Investitionstätigkeit

Stadtgemeinde Wolfsberg

Vorhaben	Vorhabensbezeichnung	RA Vorjahre	VA 2023	Plan 2024	Plan 2025	Plan 2026	Plan 2027	Plan Gesamt (gerundet)
Konto	Bezeichnung							
<b>2163062</b>	<b>PV-Offensive 2.0 E-Speicher FF Forst KIG 2023 (2022 bis 2023)</b>							
	<b>Auszahlungen - Investitionen - Mittelverwendung</b>	<b>20 796,08</b>	<b>12 800,00</b>	<b>0,00</b>	<b>0,00</b>	<b>0,00</b>	<b>0,00</b>	<b>33 600,00</b>
	<b>Anschaffungs- oder Herstellungskosten</b>	<b>20 796,08</b>	<b>12 800,00</b>	<b>0,00</b>	<b>0,00</b>	<b>0,00</b>	<b>0,00</b>	<b>33 600,00</b>
1/163062-050000	Sonderanlagen	20 796,08	12 800,00					33 600,00
	<b>Einzahlungen - Finanzierung - Mittelaufbringung</b>	<b>0,00</b>	<b>35 000,00</b>	<b>0,00</b>	<b>0,00</b>	<b>0,00</b>	<b>0,00</b>	<b>35 000,00</b>
	<b>Mittel aus Geldfluss aus der operativen Gebarung</b>	<b>0,00</b>	<b>0,00</b>	<b>0,00</b>	<b>0,00</b>	<b>0,00</b>	<b>0,00</b>	<b>0,00</b>
	<b>Bedarfszuweisungen/KTZ</b>	<b>0,00</b>	<b>12 400,00</b>	<b>0,00</b>	<b>0,00</b>	<b>0,00</b>	<b>0,00</b>	<b>12 400,00</b>
2/163062+301000	Kapitaltransfers von Ländern, Landesfonds und Landeskammern	0,00	12 400,00					12 400,00
	<b>Haushaltsrücklagen/Zahlungsmittelreserven</b>	<b>0,00</b>	<b>12 000,00</b>	<b>0,00</b>	<b>0,00</b>	<b>0,00</b>	<b>0,00</b>	<b>12 000,00</b>
2/163062+894005	Entnahmen von zweckgebundenen Haushaltsrücklagen - Sonderrücklage Energiewende	0,00	12 000,00					12 000,00
	<b>Sonstige Kapitaltransfers und Subventionen</b>	<b>0,00</b>	<b>10 600,00</b>	<b>0,00</b>	<b>0,00</b>	<b>0,00</b>	<b>0,00</b>	<b>10 600,00</b>
2/163062+300001	Kapitaltransfers von Bund, Bundesfonds und Bundeskammern	0,00	4 200,00					4 200,00
2/163062+300002	Kapitaltransfers von Bund, Bundesfonds und Bundeskammern (KIG 2023)	0,00	6 400,00					6 400,00
	<b>Darlehen</b>	<b>0,00</b>	<b>0,00</b>	<b>0,00</b>	<b>0,00</b>	<b>0,00</b>	<b>0,00</b>	<b>0,00</b>
	<b>Finanzierungsleasing</b>	<b>0,00</b>	<b>0,00</b>	<b>0,00</b>	<b>0,00</b>	<b>0,00</b>	<b>0,00</b>	<b>0,00</b>
	<b>Veräußerung langfristiges Vermögen und sonstiges</b>	<b>0,00</b>	<b>0,00</b>	<b>0,00</b>	<b>0,00</b>	<b>0,00</b>	<b>0,00</b>	<b>0,00</b>
<b>Finanzierungsergebnis 2163062</b>		<b>-20 796,08</b>	<b>22 200,00</b>	<b>0,00</b>	<b>0,00</b>	<b>0,00</b>	<b>0,00</b>	<b>1 400,00</b>
	<i>inklusive Vorjahre (gerundet)</i>		<b>1 400,00</b>	<b>1 400,00</b>	<b>1 400,00</b>	<b>1 400,00</b>	<b>1 400,00</b>	



# 1. Nachtragsvoranschlag 2023

# Nachweis der Investitionstätigkeit

Stadtgemeinde Wolfsberg

Vorhaben	Vorhabensbezeichnung	RA Vorjahre	VA 2023	Plan 2024	Plan 2025	Plan 2026	Plan 2027	Plan Gesamt (gerundet)
Konto	Bezeichnung							
<b>2163081</b>	<b>PV-Offensive 2.0 E-Speicher FF St.-Michael KIG 2023 (2022 bis 2023)</b>							
	<b>Auszahlungen - Investitionen - Mittelverwendung</b>	<b>16 477,30</b>	<b>7 700,00</b>	<b>0,00</b>	<b>0,00</b>	<b>0,00</b>	<b>0,00</b>	<b>24 200,00</b>
	<b>Anschaffungs- oder Herstellungskosten</b>	<b>16 477,30</b>	<b>7 700,00</b>	<b>0,00</b>	<b>0,00</b>	<b>0,00</b>	<b>0,00</b>	<b>24 200,00</b>
1/163081-050000	Sonderanlagen	16 477,30	7 700,00					24 200,00
	<b>Einzahlungen - Finanzierung - Mittelaufbringung</b>	<b>0,00</b>	<b>24 200,00</b>	<b>0,00</b>	<b>0,00</b>	<b>0,00</b>	<b>0,00</b>	<b>24 200,00</b>
	<b>Mittel aus Geldfluss aus der operativen Gebarung</b>	<b>0,00</b>	<b>0,00</b>	<b>0,00</b>	<b>0,00</b>	<b>0,00</b>	<b>0,00</b>	<b>0,00</b>
	<b>Bedarfszuweisungen/KTZ</b>	<b>0,00</b>	<b>2 800,00</b>	<b>0,00</b>	<b>0,00</b>	<b>0,00</b>	<b>0,00</b>	<b>2 800,00</b>
2/163081+301000	Kapitaltransfers von Ländern, Landesfonds und Landeskammern	0,00	2 800,00					2 800,00
	<b>Haushaltsrücklagen/Zahlungsmittelreserven</b>	<b>0,00</b>	<b>15 400,00</b>	<b>0,00</b>	<b>0,00</b>	<b>0,00</b>	<b>0,00</b>	<b>15 400,00</b>
2/163081+894005	Entnahmen von zweckgebundenen Haushaltsrücklagen - Sonderrücklage Energiewende	0,00	15 400,00					15 400,00
	<b>Sonstige Kapitaltransfers und Subventionen</b>	<b>0,00</b>	<b>6 000,00</b>	<b>0,00</b>	<b>0,00</b>	<b>0,00</b>	<b>0,00</b>	<b>6 000,00</b>
2/163081+300001	Kapitaltransfers von Bund, Bundesfonds und Bundeskammern	0,00	2 200,00					2 200,00
2/163081+300002	Kapitaltransfers von Bund, Bundesfonds und Bundeskammern (KIG 2023)	0,00	3 800,00					3 800,00
	<b>Darlehen</b>	<b>0,00</b>	<b>0,00</b>	<b>0,00</b>	<b>0,00</b>	<b>0,00</b>	<b>0,00</b>	<b>0,00</b>
	<b>Finanzierungsleasing</b>	<b>0,00</b>	<b>0,00</b>	<b>0,00</b>	<b>0,00</b>	<b>0,00</b>	<b>0,00</b>	<b>0,00</b>
	<b>Veräußerung langfristiges Vermögen und sonstiges</b>	<b>0,00</b>	<b>0,00</b>	<b>0,00</b>	<b>0,00</b>	<b>0,00</b>	<b>0,00</b>	<b>0,00</b>
<b>Finanzierungsergebnis 2163081</b>		<b>-16 477,30</b>	<b>16 500,00</b>	<b>0,00</b>	<b>0,00</b>	<b>0,00</b>	<b>0,00</b>	<b>0,00</b>
	<i>inklusive Vorjahre (gerundet)</i>		<b>0,00</b>	<b>0,00</b>	<b>0,00</b>	<b>0,00</b>	<b>0,00</b>	

# 1. Nachtragsvoranschlag 2023

# Nachweis der Investitionstätigkeit

Stadtgemeinde Wolfsberg

Vorhaben	Vorhabensbezeichnung	RA Vorjahre	VA 2023	Plan 2024	Plan 2025	Plan 2026	Plan 2027	Plan Gesamt (gerundet)
Konto	Bezeichnung							
<b>2163111</b>	<b>PV-Offensive 2.0 E-Speicher FF St. Johann KIG 2023 (2022 bis 2023)</b>							
	<b>Auszahlungen - Investitionen - Mittelverwendung</b>	<b>11 712,56</b>	<b>7 700,00</b>	<b>0,00</b>	<b>0,00</b>	<b>0,00</b>	<b>0,00</b>	<b>19 400,00</b>
	<b>Anschaffungs- oder Herstellungskosten</b>	<b>11 712,56</b>	<b>7 700,00</b>	<b>0,00</b>	<b>0,00</b>	<b>0,00</b>	<b>0,00</b>	<b>19 400,00</b>
1/163111-050000	Sonderanlagen	11 712,56	7 700,00					19 400,00
	<b>Einzahlungen - Finanzierung - Mittelaufbringung</b>	<b>0,00</b>	<b>19 400,00</b>	<b>0,00</b>	<b>0,00</b>	<b>0,00</b>	<b>0,00</b>	<b>19 400,00</b>
	<b>Mittel aus Geldfluss aus der operativen Gebarung</b>	<b>0,00</b>	<b>0,00</b>	<b>0,00</b>	<b>0,00</b>	<b>0,00</b>	<b>0,00</b>	<b>0,00</b>
	<b>Bedarfszuweisungen/KTZ</b>	<b>0,00</b>	<b>6 400,00</b>	<b>0,00</b>	<b>0,00</b>	<b>0,00</b>	<b>0,00</b>	<b>6 400,00</b>
2/163111+301000	Kapitaltransfers von Ländern, Landesfonds und Landeskammern	0,00	6 400,00					6 400,00
	<b>Haushaltsrücklagen/Zahlungsmittelreserven</b>	<b>0,00</b>	<b>7 300,00</b>	<b>0,00</b>	<b>0,00</b>	<b>0,00</b>	<b>0,00</b>	<b>7 300,00</b>
2/163111+894005	Entnahmen von zweckgebundenen Haushaltsrücklagen - Sonderrücklage Energiewende	0,00	7 300,00					7 300,00
	<b>Sonstige Kapitaltransfers und Subventionen</b>	<b>0,00</b>	<b>5 700,00</b>	<b>0,00</b>	<b>0,00</b>	<b>0,00</b>	<b>0,00</b>	<b>5 700,00</b>
2/163111+300001	Kapitaltransfers von Bund, Bundesfonds und Bundeskammern	0,00	1 900,00					1 900,00
2/163111+300002	Kapitaltransfers von Bund, Bundesfonds und Bundeskammern (KIG 2023)	0,00	3 800,00					3 800,00
	<b>Darlehen</b>	<b>0,00</b>	<b>0,00</b>	<b>0,00</b>	<b>0,00</b>	<b>0,00</b>	<b>0,00</b>	<b>0,00</b>
	<b>Finanzierungsleasing</b>	<b>0,00</b>	<b>0,00</b>	<b>0,00</b>	<b>0,00</b>	<b>0,00</b>	<b>0,00</b>	<b>0,00</b>
	<b>Veräußerung langfristiges Vermögen und sonstiges</b>	<b>0,00</b>	<b>0,00</b>	<b>0,00</b>	<b>0,00</b>	<b>0,00</b>	<b>0,00</b>	<b>0,00</b>
<b>Finanzierungsergebnis 2163111</b>		<b>-11 712,56</b>	<b>11 700,00</b>	<b>0,00</b>	<b>0,00</b>	<b>0,00</b>	<b>0,00</b>	<b>0,00</b>
	<i>inklusive Vorjahre (gerundet)</i>		<b>0,00</b>	<b>0,00</b>	<b>0,00</b>	<b>0,00</b>	<b>0,00</b>	

# 1. Nachtragsvoranschlag 2023

# Nachweis der Investitionstätigkeit

Stadtgemeinde Wolfsberg

Vorhaben	Vorhabensbezeichnung	RA Vorjahre	VA 2023	Plan 2024	Plan 2025	Plan 2026	Plan 2027	Plan Gesamt (gerundet)
Konto	Bezeichnung							
<b>2163121</b>	<b>PV-Offensive 2.0 E-Speicher FF Reideben KIG 2023 (2022 bis 2023)</b>							
	<b>Auszahlungen - Investitionen - Mittelverwendung</b>	<b>13 829,53</b>	<b>10 200,00</b>	<b>0,00</b>	<b>0,00</b>	<b>0,00</b>	<b>0,00</b>	<b>24 000,00</b>
	<b>Anschaffungs- oder Herstellungskosten</b>	<b>13 829,53</b>	<b>10 200,00</b>	<b>0,00</b>	<b>0,00</b>	<b>0,00</b>	<b>0,00</b>	<b>24 000,00</b>
1/163121-050000	Sonderanlagen	13 829,53	10 200,00					24 000,00
	<b>Einzahlungen - Finanzierung - Mittelaufbringung</b>	<b>0,00</b>	<b>24 000,00</b>	<b>0,00</b>	<b>0,00</b>	<b>0,00</b>	<b>0,00</b>	<b>24 000,00</b>
	<b>Mittel aus Geldfluss aus der operativen Gebarung</b>	<b>0,00</b>	<b>0,00</b>	<b>0,00</b>	<b>0,00</b>	<b>0,00</b>	<b>0,00</b>	<b>0,00</b>
	<b>Bedarfszuweisungen/KTZ</b>	<b>0,00</b>	<b>8 300,00</b>	<b>0,00</b>	<b>0,00</b>	<b>0,00</b>	<b>0,00</b>	<b>8 300,00</b>
2/163121+301000	Kapitaltransfers von Ländern, Landesfonds und Landeskammern	0,00	8 300,00					8 300,00
	<b>Haushaltsrücklagen/Zahlungsmittelreserven</b>	<b>0,00</b>	<b>7 900,00</b>	<b>0,00</b>	<b>0,00</b>	<b>0,00</b>	<b>0,00</b>	<b>7 900,00</b>
2/163121+894005	Entnahmen von zweckgebundenen Haushaltsrücklagen - Sonderrücklage Energiewende	0,00	7 900,00					7 900,00
	<b>Sonstige Kapitaltransfers und Subventionen</b>	<b>0,00</b>	<b>7 800,00</b>	<b>0,00</b>	<b>0,00</b>	<b>0,00</b>	<b>0,00</b>	<b>7 800,00</b>
2/163121+300001	Kapitaltransfers von Bund, Bundesfonds und Bundeskammern	0,00	2 700,00					2 700,00
2/163121+300002	Kapitaltransfers von Bund, Bundesfonds und Bundeskammern (KIG 2023)	0,00	5 100,00					5 100,00
	<b>Darlehen</b>	<b>0,00</b>	<b>0,00</b>	<b>0,00</b>	<b>0,00</b>	<b>0,00</b>	<b>0,00</b>	<b>0,00</b>
	<b>Finanzierungsleasing</b>	<b>0,00</b>	<b>0,00</b>	<b>0,00</b>	<b>0,00</b>	<b>0,00</b>	<b>0,00</b>	<b>0,00</b>
	<b>Veräußerung langfristiges Vermögen und sonstiges</b>	<b>0,00</b>	<b>0,00</b>	<b>0,00</b>	<b>0,00</b>	<b>0,00</b>	<b>0,00</b>	<b>0,00</b>
<b>Finanzierungsergebnis 2163121</b>		<b>-13 829,53</b>	<b>13 800,00</b>	<b>0,00</b>	<b>0,00</b>	<b>0,00</b>	<b>0,00</b>	<b>0,00</b>
	<i>inklusive Vorjahre (gerundet)</i>		<b>0,00</b>	<b>0,00</b>	<b>0,00</b>	<b>0,00</b>	<b>0,00</b>	

# 1. Nachtragsvoranschlag 2023

# Nachweis der Investitionstätigkeit

Stadtgemeinde Wolfsberg

Vorhaben	Vorhabensbezeichnung	RA Vorjahre	VA 2023	Plan 2024	Plan 2025	Plan 2026	Plan 2027	Plan Gesamt (gerundet)
Konto	Bezeichnung							
<b>2163131</b>	<b>PV-Offensive 2.0 E-Speicher FF Theißenegg KIG 2023 (2022 bis 2023)</b>							
	<b>Auszahlungen - Investitionen - Mittelverwendung</b>	<b>15 457,00</b>	<b>12 800,00</b>	<b>0,00</b>	<b>0,00</b>	<b>0,00</b>	<b>0,00</b>	<b>28 300,00</b>
	<b>Anschaffungs- oder Herstellungskosten</b>	<b>15 457,00</b>	<b>12 800,00</b>	<b>0,00</b>	<b>0,00</b>	<b>0,00</b>	<b>0,00</b>	<b>28 300,00</b>
1/163131-050000	Sonderanlagen	15 457,00	12 800,00					28 300,00
	<b>Einzahlungen - Finanzierung - Mittelaufbringung</b>	<b>0,00</b>	<b>28 300,00</b>	<b>0,00</b>	<b>0,00</b>	<b>0,00</b>	<b>0,00</b>	<b>28 300,00</b>
	<b>Mittel aus Geldfluss aus der operativen Gebarung</b>	<b>0,00</b>	<b>0,00</b>	<b>0,00</b>	<b>0,00</b>	<b>0,00</b>	<b>0,00</b>	<b>0,00</b>
	<b>Bedarfszuweisungen/KTZ</b>	<b>0,00</b>	<b>9 200,00</b>	<b>0,00</b>	<b>0,00</b>	<b>0,00</b>	<b>0,00</b>	<b>9 200,00</b>
2/163131+301000	Kapitaltransfers von Ländern, Landesfonds und Landeskammern	0,00	9 200,00					9 200,00
	<b>Haushaltsrücklagen/Zahlungsmittelreserven</b>	<b>0,00</b>	<b>9 700,00</b>	<b>0,00</b>	<b>0,00</b>	<b>0,00</b>	<b>0,00</b>	<b>9 700,00</b>
2/163131+894005	Entnahmen von zweckgebundenen Haushaltsrücklagen - Sonderrücklage Energiewende	0,00	9 700,00					9 700,00
	<b>Sonstige Kapitaltransfers und Subventionen</b>	<b>0,00</b>	<b>9 400,00</b>	<b>0,00</b>	<b>0,00</b>	<b>0,00</b>	<b>0,00</b>	<b>9 400,00</b>
2/163131+300001	Kapitaltransfers von Bund, Bundesfonds und Bundeskammern	0,00	3 000,00					3 000,00
2/163131+300002	Kapitaltransfers von Bund, Bundesfonds und Bundeskammern (KIG 2023)	0,00	6 400,00					6 400,00
	<b>Darlehen</b>	<b>0,00</b>	<b>0,00</b>	<b>0,00</b>	<b>0,00</b>	<b>0,00</b>	<b>0,00</b>	<b>0,00</b>
	<b>Finanzierungsleasing</b>	<b>0,00</b>	<b>0,00</b>	<b>0,00</b>	<b>0,00</b>	<b>0,00</b>	<b>0,00</b>	<b>0,00</b>
	<b>Veräußerung langfristiges Vermögen und sonstiges</b>	<b>0,00</b>	<b>0,00</b>	<b>0,00</b>	<b>0,00</b>	<b>0,00</b>	<b>0,00</b>	<b>0,00</b>
<b>Finanzierungsergebnis 2163131</b>		<b>-15 457,00</b>	<b>15 500,00</b>	<b>0,00</b>	<b>0,00</b>	<b>0,00</b>	<b>0,00</b>	<b>0,00</b>
	<i>inklusive Vorjahre (gerundet)</i>		<b>0,00</b>	<b>0,00</b>	<b>0,00</b>	<b>0,00</b>	<b>0,00</b>	

# 1. Nachtragsvoranschlag 2023

# Nachweis der Investitionstätigkeit

Stadtgemeinde Wolfsberg

Vorhaben	Vorhabensbezeichnung	RA Vorjahre	VA 2023	Plan 2024	Plan 2025	Plan 2026	Plan 2027	Plan Gesamt (gerundet)
Konto	Bezeichnung							
<b>2170010</b>	<b>Sonstige Investitionen Katastrophenschutz (KAT-Halle) (2022 bis 2026)</b>							
	<b>Auszahlungen - Investitionen - Mittelverwendung</b>	<b>4 647,53</b>	<b>25 000,00</b>	<b>0,00</b>	<b>0,00</b>	<b>0,00</b>	<b>0,00</b>	<b>29 600,00</b>
	<b>Anschaffungs- oder Herstellungskosten</b>	<b>4 647,53</b>	<b>25 000,00</b>	<b>0,00</b>	<b>0,00</b>	<b>0,00</b>	<b>0,00</b>	<b>29 600,00</b>
1/170010-042000	Amts-, Betriebs- und Geschäftsausstattung	4 647,53	25 000,00	0,00	0,00	0,00		29 600,00
	<b>Einzahlungen - Finanzierung - Mittelaufbringung</b>	<b>0,00</b>	<b>0,00</b>	<b>0,00</b>	<b>0,00</b>	<b>0,00</b>	<b>0,00</b>	<b>0,00</b>
	<b>Mittel aus Geldfluss aus der operativen Gebarung</b>	<b>0,00</b>	<b>0,00</b>	<b>0,00</b>	<b>0,00</b>	<b>0,00</b>	<b>0,00</b>	<b>0,00</b>
	<b>Bedarfszuweisungen/KTZ</b>	<b>0,00</b>	<b>0,00</b>	<b>0,00</b>	<b>0,00</b>	<b>0,00</b>	<b>0,00</b>	<b>0,00</b>
	<b>Haushaltsrücklagen/Zahlungsmittelreserven</b>	<b>0,00</b>	<b>0,00</b>	<b>0,00</b>	<b>0,00</b>	<b>0,00</b>	<b>0,00</b>	<b>0,00</b>
	<b>Sonstige Kapitaltransfers und Subventionen</b>	<b>0,00</b>	<b>0,00</b>	<b>0,00</b>	<b>0,00</b>	<b>0,00</b>	<b>0,00</b>	<b>0,00</b>
	<b>Darlehen</b>	<b>0,00</b>	<b>0,00</b>	<b>0,00</b>	<b>0,00</b>	<b>0,00</b>	<b>0,00</b>	<b>0,00</b>
	<b>Finanzierungsleasing</b>	<b>0,00</b>	<b>0,00</b>	<b>0,00</b>	<b>0,00</b>	<b>0,00</b>	<b>0,00</b>	<b>0,00</b>
	<b>Veräußerung langfristiges Vermögen und sonstiges</b>	<b>0,00</b>	<b>0,00</b>	<b>0,00</b>	<b>0,00</b>	<b>0,00</b>	<b>0,00</b>	<b>0,00</b>
<b>Finanzierungsergebnis 2170010</b>		<b>-4 647,53</b>	<b>-25 000,00</b>	<b>0,00</b>	<b>0,00</b>	<b>0,00</b>	<b>0,00</b>	<b>-29 600,00</b>
	<i>inklusive Vorjahre (gerundet)</i>		<b>-29 600,00</b>	<b>-29 600,00</b>	<b>-29 600,00</b>	<b>-29 600,00</b>	<b>-29 600,00</b>	

# 1. Nachtragsvoranschlag 2023

# Nachweis der Investitionstätigkeit

Stadtgemeinde Wolfsberg

Vorhaben	Vorhabensbezeichnung	RA Vorjahre	VA 2023	Plan 2024	Plan 2025	Plan 2026	Plan 2027	Plan Gesamt (gerundet)
Konto	Bezeichnung							
<b>2211001</b>	<b>Sonstige Investitionen Volksschulen (2020 bis 2026)</b>							
	<b>Auszahlungen - Investitionen - Mittelverwendung</b>	<b>126 143,76</b>	<b>268 700,00</b>	<b>0,00</b>	<b>0,00</b>	<b>0,00</b>	<b>0,00</b>	<b>394 800,00</b>
	<b>Anschaffungs- oder Herstellungskosten</b>	<b>126 143,76</b>	<b>268 700,00</b>	<b>0,00</b>	<b>0,00</b>	<b>0,00</b>	<b>0,00</b>	<b>394 800,00</b>
1/211010-006000	Sonstige Grundstückseinrichtungen	0,00	10 000,00	0,00	0,00	0,00		10 000,00
1/211010-042000	Amts-, Betriebs- und Geschäftsausstattung	38 423,27	50 100,00	0,00	0,00	0,00		88 500,00
1/211050-042000	Amts-, Betriebs- und Geschäftsausstattung	19 241,80	600,00	0,00	0,00	0,00		19 800,00
1/211080-006000	Sonstige Grundstückseinrichtungen	0,00	10 000,00	0,00	0,00	0,00		10 000,00
1/211080-042000	Amts-, Betriebs- und Geschäftsausstattung	12 937,55	45 600,00	0,00	0,00	0,00		58 500,00
1/211110-042000	Amts-, Betriebs- und Geschäftsausstattung	9 357,72	0,00	0,00	0,00	0,00		9 400,00
1/211120-006000	Sonstige Grundstückseinrichtungen	0,00	28 300,00	0,00	0,00	0,00		28 300,00
1/211120-020000	Maschinen und maschinelle Anlagen	0,00	3 000,00	0,00	0,00	0,00		3 000,00
1/211120-042000	Amts-, Betriebs- und Geschäftsausstattung	3 518,18	26 600,00	0,00	0,00	0,00		30 100,00
1/211130-006000	Sonstige Grundstückseinrichtungen	0,00	4 200,00	0,00	0,00	0,00		4 200,00
1/211130-042000	Amts-, Betriebs- und Geschäftsausstattung	7 954,80	18 300,00	0,00	0,00	0,00		26 300,00
1/211180-006000	Sonstige Grundstückseinrichtungen	2 466,00	10 000,00	0,00	0,00	0,00		12 500,00
1/211180-042000	Amts-, Betriebs- und Geschäftsausstattung	7 926,28	62 000,00	0,00	0,00	0,00		69 900,00
1/211180-061000	Im Bau befindliche Gebäude und Bauten	24 318,16	0,00	0,00	0,00	0,00		24 300,00
	<b>Einzahlungen - Finanzierung - Mittelaufbringung</b>	<b>11 750,00</b>	<b>0,00</b>	<b>0,00</b>	<b>0,00</b>	<b>0,00</b>	<b>0,00</b>	<b>11 800,00</b>
	<b>Mittel aus Geldfluss aus der operativen Gebarung</b>	<b>0,00</b>	<b>0,00</b>	<b>0,00</b>	<b>0,00</b>	<b>0,00</b>	<b>0,00</b>	<b>0,00</b>
	<b>Bedarfszuweisungen/KTZ</b>	<b>0,00</b>	<b>0,00</b>	<b>0,00</b>	<b>0,00</b>	<b>0,00</b>	<b>0,00</b>	<b>0,00</b>
	<b>Haushaltsrücklagen/Zahlungsmittelreserven</b>	<b>0,00</b>	<b>0,00</b>	<b>0,00</b>	<b>0,00</b>	<b>0,00</b>	<b>0,00</b>	<b>0,00</b>
	<b>Sonstige Kapitaltransfers und Subventionen</b>	<b>11 750,00</b>	<b>0,00</b>	<b>0,00</b>	<b>0,00</b>	<b>0,00</b>	<b>0,00</b>	<b>11 800,00</b>
2/211180+300000	Kapitaltransfers von Bund, Bundesfonds und Bundeskammern (KIG 2020)	11 750,00	0,00	0,00	0,00	0,00		11 800,00
	<b>Darlehen</b>	<b>0,00</b>	<b>0,00</b>	<b>0,00</b>	<b>0,00</b>	<b>0,00</b>	<b>0,00</b>	<b>0,00</b>
	<b>Finanzierungsleasing</b>	<b>0,00</b>	<b>0,00</b>	<b>0,00</b>	<b>0,00</b>	<b>0,00</b>	<b>0,00</b>	<b>0,00</b>

# 1. Nachtragsvoranschlag 2023

# Nachweis der Investitionstätigkeit

Stadtgemeinde Wolfsberg

Vorhaben	Vorhabensbezeichnung	RA Vorjahre	VA 2023	Plan 2024	Plan 2025	Plan 2026	Plan 2027	Plan Gesamt (gerundet)
Konto	Bezeichnung							
	Veräußerung langfristiges Vermögen und sonstiges	0,00	0,00	0,00	0,00	0,00	0,00	0,00
<b>Finanzierungsergebnis 2211001</b>		<b>-114 393,76</b>	<b>-268 700,00</b>	<b>0,00</b>	<b>0,00</b>	<b>0,00</b>	<b>0,00</b>	<b>-383 100,00</b>
	<i>inklusive Vorjahre (gerundet)</i>		<b>-383 100,00</b>	<b>-383 100,00</b>	<b>-383 100,00</b>	<b>-383 100,00</b>	<b>-383 100,00</b>	

Entwurf

# 1. Nachtragsvoranschlag 2023

# Nachweis der Investitionstätigkeit

Stadtgemeinde Wolfsberg

Vorhaben	Vorhabensbezeichnung	RA Vorjahre	VA 2023	Plan 2024	Plan 2025	Plan 2026	Plan 2027	Plan Gesamt (gerundet)
Konto	Bezeichnung							
<b>2240001</b>	<b>Sonstige Investitionen Kindergärten (2020 bis 2026)</b>							
	<b>Auszahlungen - Investitionen - Mittelverwendung</b>	<b>57 941,61</b>	<b>293 900,00</b>	<b>0,00</b>	<b>0,00</b>	<b>0,00</b>	<b>0,00</b>	<b>351 800,00</b>
	<b>Anschaffungs- oder Herstellungskosten</b>	<b>57 941,61</b>	<b>293 900,00</b>	<b>0,00</b>	<b>0,00</b>	<b>0,00</b>	<b>0,00</b>	<b>351 800,00</b>
1/240010-010000	Gebäude und Bauten	0,00	0,00	0,00	0,00	0,00		0,00
1/240010-020000	Maschinen und maschinelle Anlagen	0,00	9 000,00	0,00	0,00	0,00		9 000,00
1/240010-042000	Amts-, Betriebs- und Geschäftsausstattung	2 213,33	2 500,00	0,00	0,00	0,00		4 700,00
1/240010-061000	Im Bau befindliche Gebäude und Bauten	0,00	65 800,00	0,00	0,00	0,00		65 800,00
1/240010-063000	Im Bau befindliche Anlagen (Amts-, Betriebs- und Geschäftsausstattung)	0,00	100 900,00	0,00	0,00	0,00		100 900,00
1/240030-010000	Gebäude und Bauten	0,00	7 200,00	0,00	0,00	0,00		7 200,00
1/240030-042000	Amts-, Betriebs- und Geschäftsausstattung	5 335,00	7 400,00	0,00	0,00	0,00		12 700,00
1/240040-042000	Amts-, Betriebs- und Geschäftsausstattung	4 432,41	1 500,00	0,00	0,00	0,00		5 900,00
1/240050-006000	Sonstige Grundstückseinrichtungen	1 055,00	15 000,00	0,00	0,00	0,00		16 100,00
1/240050-042000	Amts-, Betriebs- und Geschäftsausstattung	1 277,50	4 800,00	0,00	0,00	0,00		6 100,00
1/240050-061000	Im Bau befindliche Gebäude und Bauten	5 054,72	0,00	0,00	0,00	0,00		5 100,00
1/240050-063000	Im Bau befindliche Anlagen (Amts-, Betriebs- und Geschäftsausstattung)	12 449,07	0,00	0,00	0,00	0,00		12 400,00
1/240060-042000	Amts-, Betriebs- und Geschäftsausstattung	6 343,34	16 100,00	0,00	0,00	0,00		22 400,00
1/240070-006000	Sonstige Grundstückseinrichtungen	0,00	38 000,00	0,00	0,00	0,00		38 000,00
1/240070-020000	Maschinen und maschinelle Anlagen (Rasenmäroboter)	5 140,36	0,00	0,00	0,00	0,00		5 100,00
1/240070-042000	Amts-, Betriebs- und Geschäftsausstattung	3 593,33	0,00	0,00	0,00	0,00		3 600,00
1/240080-006000	Sonstige Grundstückseinrichtungen	5 925,77	11 000,00	0,00	0,00	0,00		16 900,00
1/240080-020000	Maschinen und maschinelle Anlagen (Rasenmäroboter)	5 121,78	0,00	0,00	0,00	0,00		5 100,00
1/240080-042000	Amts-, Betriebs- und Geschäftsausstattung	0,00	14 700,00	0,00	0,00	0,00		14 700,00
	<b>Einzahlungen - Finanzierung - Mittelaufbringung</b>	<b>10 000,00</b>	<b>36 600,00</b>	<b>0,00</b>	<b>0,00</b>	<b>0,00</b>	<b>0,00</b>	<b>46 600,00</b>
	<b>Mittel aus Geldfluss aus der operativen Gebarung</b>	<b>0,00</b>	<b>0,00</b>	<b>0,00</b>	<b>0,00</b>	<b>0,00</b>	<b>0,00</b>	<b>0,00</b>



# 1. Nachtragsvoranschlag 2023

# Nachweis der Investitionstätigkeit

Stadtgemeinde Wolfsberg

Vorhaben	Vorhabensbezeichnung	RA Vorjahre	VA 2023	Plan 2024	Plan 2025	Plan 2026	Plan 2027	Plan Gesamt (gerundet)
Konto	Bezeichnung							
	<b>Bedarfszuweisungen/KTZ</b>	<b>0,00</b>	<b>0,00</b>	<b>0,00</b>	<b>0,00</b>	<b>0,00</b>	<b>0,00</b>	<b>0,00</b>
	<b>Haushaltsrücklagen/Zahlungsmittelreserven</b>	<b>0,00</b>	<b>0,00</b>	<b>0,00</b>	<b>0,00</b>	<b>0,00</b>	<b>0,00</b>	<b>0,00</b>
	<b>Sonstige Kapitaltransfers und Subventionen</b>	<b>10 000,00</b>	<b>36 600,00</b>	<b>0,00</b>	<b>0,00</b>	<b>0,00</b>	<b>0,00</b>	<b>46 600,00</b>
2/240050+300000	Kapitaltransfers von Bund, Bundesfonds und Bundeskammern (KIG 2020)	10 000,00	0,00	0,00	0,00	0,00		10 000,00
2/240060+300002	Kapitaltransfers von Bund, Bundesfonds und Bundeskammern (KIG 2023)	0,00	20 800,00	0,00	0,00	0,00		20 800,00
2/240070+300002	Kapitaltransfers von Bund, Bundesfonds und Bundeskammern (KIG 2023)	0,00	15 800,00	0,00	0,00	0,00		15 800,00
	<b>Darlehen</b>	<b>0,00</b>	<b>0,00</b>	<b>0,00</b>	<b>0,00</b>	<b>0,00</b>	<b>0,00</b>	<b>0,00</b>
	<b>Finanzierungsleasing</b>	<b>0,00</b>	<b>0,00</b>	<b>0,00</b>	<b>0,00</b>	<b>0,00</b>	<b>0,00</b>	<b>0,00</b>
	<b>Veräußerung langfristiges Vermögen und sonstiges</b>	<b>0,00</b>	<b>0,00</b>	<b>0,00</b>	<b>0,00</b>	<b>0,00</b>	<b>0,00</b>	<b>0,00</b>
<b>Finanzierungsergebnis 2240001</b>		<b>-47 941,61</b>	<b>-257 300,00</b>	<b>0,00</b>	<b>0,00</b>	<b>0,00</b>	<b>0,00</b>	<b>-305 200,00</b>
	<i>inklusive Vorjahre (gerundet)</i>		<b>-305 200,00</b>	<b>-305 200,00</b>	<b>-305 200,00</b>	<b>-305 200,00</b>	<b>-305 200,00</b>	

# 1. Nachtragsvoranschlag 2023

## Nachweis der Investitionstätigkeit

Stadtgemeinde Wolfsberg

Vorhaben	Vorhabensbezeichnung	RA Vorjahre	VA 2023	Plan 2024	Plan 2025	Plan 2026	Plan 2027	Plan Gesamt (gerundet)
Konto	Bezeichnung							
<b>2240011</b>	<b>PV-Anlage Kindergarten Wolfsberg - Reding (2023 bis 2023)</b>							
	<b>Auszahlungen - Investitionen - Mittelverwendung</b>	<b>0,00</b>	<b>0,00</b>	<b>0,00</b>	<b>0,00</b>	<b>0,00</b>	<b>0,00</b>	<b>0,00</b>
	<b>Anschaffungs- oder Herstellungskosten</b>	<b>0,00</b>	<b>0,00</b>	<b>0,00</b>	<b>0,00</b>	<b>0,00</b>	<b>0,00</b>	<b>0,00</b>
1/240011-050000	Sonderanlagen	0,00	0,00					0,00
	<b>Einzahlungen - Finanzierung - Mittelaufbringung</b>	<b>0,00</b>	<b>0,00</b>	<b>0,00</b>	<b>0,00</b>	<b>0,00</b>	<b>0,00</b>	<b>0,00</b>
	<b>Mittel aus Geldfluss aus der operativen Gebarung</b>	<b>0,00</b>	<b>0,00</b>	<b>0,00</b>	<b>0,00</b>	<b>0,00</b>	<b>0,00</b>	<b>0,00</b>
	<b>Bedarfszuweisungen/KTZ</b>	<b>0,00</b>	<b>0,00</b>	<b>0,00</b>	<b>0,00</b>	<b>0,00</b>	<b>0,00</b>	<b>0,00</b>
	<b>Haushaltsrücklagen/Zahlungsmittelreserven</b>	<b>0,00</b>	<b>0,00</b>	<b>0,00</b>	<b>0,00</b>	<b>0,00</b>	<b>0,00</b>	<b>0,00</b>
2/240011+894005	Entnahmen von zweckgebundenen Haushaltsrücklagen - Sonderrücklage Energiewende	0,00	0,00					0,00
	<b>Sonstige Kapitaltransfers und Subventionen</b>	<b>0,00</b>	<b>0,00</b>	<b>0,00</b>	<b>0,00</b>	<b>0,00</b>	<b>0,00</b>	<b>0,00</b>
	<b>Darlehen</b>	<b>0,00</b>	<b>0,00</b>	<b>0,00</b>	<b>0,00</b>	<b>0,00</b>	<b>0,00</b>	<b>0,00</b>
	<b>Finanzierungsleasing</b>	<b>0,00</b>	<b>0,00</b>	<b>0,00</b>	<b>0,00</b>	<b>0,00</b>	<b>0,00</b>	<b>0,00</b>
	<b>Veräußerung langfristiges Vermögen und sonstiges</b>	<b>0,00</b>	<b>0,00</b>	<b>0,00</b>	<b>0,00</b>	<b>0,00</b>	<b>0,00</b>	<b>0,00</b>
<b>Finanzierungsergebnis 2240011</b>		<b>0,00</b>	<b>0,00</b>	<b>0,00</b>	<b>0,00</b>	<b>0,00</b>	<b>0,00</b>	<b>0,00</b>
	<i>inklusive Vorjahre (gerundet)</i>		<b>0,00</b>	<b>0,00</b>	<b>0,00</b>	<b>0,00</b>	<b>0,00</b>	

# 1. Nachtragsvoranschlag 2023

# Nachweis der Investitionstätigkeit

Stadtgemeinde Wolfsberg

Vorhaben	Vorhabensbezeichnung	RA Vorjahre	VA 2023	Plan 2024	Plan 2025	Plan 2026	Plan 2027	Plan Gesamt (gerundet)
Konto	Bezeichnung							
<b>2240031</b>	<b>PV-Offensive 2.0 E-Speicher KiGa St. Stefan KIG 2023 (2022 bis 2023)</b>							
	<b>Auszahlungen - Investitionen - Mittelverwendung</b>	<b>10 207,93</b>	<b>7 700,00</b>	<b>0,00</b>	<b>0,00</b>	<b>0,00</b>	<b>0,00</b>	<b>17 900,00</b>
	<b>Anschaffungs- oder Herstellungskosten</b>	<b>10 207,93</b>	<b>7 700,00</b>	<b>0,00</b>	<b>0,00</b>	<b>0,00</b>	<b>0,00</b>	<b>17 900,00</b>
1/240031-050000	Sonderanlagen	10 207,93	7 700,00					17 900,00
	<b>Einzahlungen - Finanzierung - Mittelaufbringung</b>	<b>0,00</b>	<b>17 900,00</b>	<b>0,00</b>	<b>0,00</b>	<b>0,00</b>	<b>0,00</b>	<b>17 900,00</b>
	<b>Mittel aus Geldfluss aus der operativen Gebarung</b>	<b>0,00</b>	<b>0,00</b>	<b>0,00</b>	<b>0,00</b>	<b>0,00</b>	<b>0,00</b>	<b>0,00</b>
	<b>Bedarfszuweisungen/KTZ</b>	<b>0,00</b>	<b>6 100,00</b>	<b>0,00</b>	<b>0,00</b>	<b>0,00</b>	<b>0,00</b>	<b>6 100,00</b>
2/240031+301000	Kapitaltransfers von Ländern, Landesfonds und Landeskammern	0,00	6 100,00					6 100,00
	<b>Haushaltsrücklagen/Zahlungsmittelreserven</b>	<b>0,00</b>	<b>5 900,00</b>	<b>0,00</b>	<b>0,00</b>	<b>0,00</b>	<b>0,00</b>	<b>5 900,00</b>
2/240031+894005	Entnahmen von zweckgebundenen Haushaltsrücklagen - Sonderrücklage Energiewende	0,00	5 900,00					5 900,00
	<b>Sonstige Kapitaltransfers und Subventionen</b>	<b>0,00</b>	<b>5 900,00</b>	<b>0,00</b>	<b>0,00</b>	<b>0,00</b>	<b>0,00</b>	<b>5 900,00</b>
2/240031+300001	Kapitaltransfers von Bund, Bundesfonds und Bundeskammern	0,00	2 700,00					2 700,00
2/240031+300002	Kapitaltransfers von Bund, Bundesfonds und Bundeskammern (KIG 2023)	0,00	3 200,00					3 200,00
	<b>Darlehen</b>	<b>0,00</b>	<b>0,00</b>	<b>0,00</b>	<b>0,00</b>	<b>0,00</b>	<b>0,00</b>	<b>0,00</b>
	<b>Finanzierungsleasing</b>	<b>0,00</b>	<b>0,00</b>	<b>0,00</b>	<b>0,00</b>	<b>0,00</b>	<b>0,00</b>	<b>0,00</b>
	<b>Veräußerung langfristiges Vermögen und sonstiges</b>	<b>0,00</b>	<b>0,00</b>	<b>0,00</b>	<b>0,00</b>	<b>0,00</b>	<b>0,00</b>	<b>0,00</b>
<b>Finanzierungsergebnis 2240031</b>		<b>-10 207,93</b>	<b>10 200,00</b>	<b>0,00</b>	<b>0,00</b>	<b>0,00</b>	<b>0,00</b>	<b>0,00</b>
	<i>inklusive Vorjahre (gerundet)</i>		<b>0,00</b>	<b>0,00</b>	<b>0,00</b>	<b>0,00</b>	<b>0,00</b>	

# 1. Nachtragsvoranschlag 2023

# Nachweis der Investitionstätigkeit

Stadtgemeinde Wolfsberg

Vorhaben	Vorhabensbezeichnung	RA Vorjahre	VA 2023	Plan 2024	Plan 2025	Plan 2026	Plan 2027	Plan Gesamt (gerundet)
Konto	Bezeichnung							
<b>2240041</b>	<b>PV-Offensive 2.0 E-Speicher KiGA St. Margarethen KIG 2023 (2022 bis 2023)</b>							
	<b>Auszahlungen - Investitionen - Mittelverwendung</b>	<b>8 877,31</b>	<b>7 700,00</b>	<b>0,00</b>	<b>0,00</b>	<b>0,00</b>	<b>0,00</b>	<b>16 600,00</b>
	<b>Anschaffungs- oder Herstellungskosten</b>	<b>8 877,31</b>	<b>7 700,00</b>	<b>0,00</b>	<b>0,00</b>	<b>0,00</b>	<b>0,00</b>	<b>16 600,00</b>
1/240041-050000	Sonderanlagen	8 877,31	7 700,00					16 600,00
	<b>Einzahlungen - Finanzierung - Mittelaufbringung</b>	<b>0,00</b>	<b>16 600,00</b>	<b>0,00</b>	<b>0,00</b>	<b>0,00</b>	<b>0,00</b>	<b>16 600,00</b>
	<b>Mittel aus Geldfluss aus der operativen Gebarung</b>	<b>0,00</b>	<b>0,00</b>	<b>0,00</b>	<b>0,00</b>	<b>0,00</b>	<b>0,00</b>	<b>0,00</b>
	<b>Bedarfszuweisungen/KTZ</b>	<b>0,00</b>	<b>4 300,00</b>	<b>0,00</b>	<b>0,00</b>	<b>0,00</b>	<b>0,00</b>	<b>4 300,00</b>
2/240041+301000	Kapitaltransfers von Ländern, Landesfonds und Landeskammern	0,00	4 300,00					4 300,00
	<b>Haushaltsrücklagen/Zahlungsmittelreserven</b>	<b>0,00</b>	<b>7 200,00</b>	<b>0,00</b>	<b>0,00</b>	<b>0,00</b>	<b>0,00</b>	<b>7 200,00</b>
2/240041+894005	Entnahmen von zweckgebundenen Haushaltsrücklagen - Sonderrücklage Energiewende	0,00	7 200,00					7 200,00
	<b>Sonstige Kapitaltransfers und Subventionen</b>	<b>0,00</b>	<b>5 100,00</b>	<b>0,00</b>	<b>0,00</b>	<b>0,00</b>	<b>0,00</b>	<b>5 100,00</b>
2/240041+300001	Kapitaltransfers von Bund, Bundesfonds und Bundeskammern	0,00	1 900,00					1 900,00
2/240041+300002	Kapitaltransfers von Bund, Bundesfonds und Bundeskammern (KIG 2023)	0,00	3 200,00					3 200,00
	<b>Darlehen</b>	<b>0,00</b>	<b>0,00</b>	<b>0,00</b>	<b>0,00</b>	<b>0,00</b>	<b>0,00</b>	<b>0,00</b>
	<b>Finanzierungsleasing</b>	<b>0,00</b>	<b>0,00</b>	<b>0,00</b>	<b>0,00</b>	<b>0,00</b>	<b>0,00</b>	<b>0,00</b>
	<b>Veräußerung langfristiges Vermögen und sonstiges</b>	<b>0,00</b>	<b>0,00</b>	<b>0,00</b>	<b>0,00</b>	<b>0,00</b>	<b>0,00</b>	<b>0,00</b>
<b>Finanzierungsergebnis 2240041</b>		<b>-8 877,31</b>	<b>8 900,00</b>	<b>0,00</b>	<b>0,00</b>	<b>0,00</b>	<b>0,00</b>	<b>0,00</b>
	<i>inklusive Vorjahre (gerundet)</i>		<b>0,00</b>	<b>0,00</b>	<b>0,00</b>	<b>0,00</b>	<b>0,00</b>	

# 1. Nachtragsvoranschlag 2023

# Nachweis der Investitionstätigkeit

Stadtgemeinde Wolfsberg

Vorhaben	Vorhabensbezeichnung	RA Vorjahre	VA 2023	Plan 2024	Plan 2025	Plan 2026	Plan 2027	Plan Gesamt (gerundet)
Konto	Bezeichnung							
<b>2240061</b>	<b>PV-Offensive 2.0 E-Speicher KiGa St. Marein KIG 2023 (2022 bis 2023)</b>							
	<b>Auszahlungen - Investitionen - Mittelverwendung</b>	<b>11 811,37</b>	<b>7 700,00</b>	<b>0,00</b>	<b>0,00</b>	<b>0,00</b>	<b>0,00</b>	<b>19 500,00</b>
	<b>Anschaffungs- oder Herstellungskosten</b>	<b>11 811,37</b>	<b>7 700,00</b>	<b>0,00</b>	<b>0,00</b>	<b>0,00</b>	<b>0,00</b>	<b>19 500,00</b>
1/240061-050000	Sonderanlagen	11 811,37	7 700,00					19 500,00
	<b>Einzahlungen - Finanzierung - Mittelaufbringung</b>	<b>0,00</b>	<b>19 500,00</b>	<b>0,00</b>	<b>0,00</b>	<b>0,00</b>	<b>0,00</b>	<b>19 500,00</b>
	<b>Mittel aus Geldfluss aus der operativen Gebarung</b>	<b>0,00</b>	<b>0,00</b>	<b>0,00</b>	<b>0,00</b>	<b>0,00</b>	<b>0,00</b>	<b>0,00</b>
	<b>Bedarfszuweisungen/KTZ</b>	<b>0,00</b>	<b>6 400,00</b>	<b>0,00</b>	<b>0,00</b>	<b>0,00</b>	<b>0,00</b>	<b>6 400,00</b>
2/240061+301000	Kapitaltransfers von Ländern, Landesfonds und Landeskammern	0,00	6 400,00					6 400,00
	<b>Haushaltsrücklagen/Zahlungsmittelreserven</b>	<b>0,00</b>	<b>7 200,00</b>	<b>0,00</b>	<b>0,00</b>	<b>0,00</b>	<b>0,00</b>	<b>7 200,00</b>
2/240061+894005	Entnahmen von zweckgebundenen Haushaltsrücklagen - Sonderrücklage Energiewende	0,00	7 200,00					7 200,00
	<b>Sonstige Kapitaltransfers und Subventionen</b>	<b>0,00</b>	<b>5 900,00</b>	<b>0,00</b>	<b>0,00</b>	<b>0,00</b>	<b>0,00</b>	<b>5 900,00</b>
2/240061+300001	Kapitaltransfers von Bund, Bundesfonds und Bundeskammern	0,00	2 700,00					2 700,00
2/240061+300002	Kapitaltransfers von Bund, Bundesfonds und Bundeskammern (KIG 2023)	0,00	3 200,00					3 200,00
	<b>Darlehen</b>	<b>0,00</b>	<b>0,00</b>	<b>0,00</b>	<b>0,00</b>	<b>0,00</b>	<b>0,00</b>	<b>0,00</b>
	<b>Finanzierungsleasing</b>	<b>0,00</b>	<b>0,00</b>	<b>0,00</b>	<b>0,00</b>	<b>0,00</b>	<b>0,00</b>	<b>0,00</b>
	<b>Veräußerung langfristiges Vermögen und sonstiges</b>	<b>0,00</b>	<b>0,00</b>	<b>0,00</b>	<b>0,00</b>	<b>0,00</b>	<b>0,00</b>	<b>0,00</b>
<b>Finanzierungsergebnis 2240061</b>		<b>-11 811,37</b>	<b>11 800,00</b>	<b>0,00</b>	<b>0,00</b>	<b>0,00</b>	<b>0,00</b>	<b>0,00</b>
	<i>inklusive Vorjahre (gerundet)</i>		<b>0,00</b>	<b>0,00</b>	<b>0,00</b>	<b>0,00</b>	<b>0,00</b>	

# 1. Nachtragsvoranschlag 2023

# Nachweis der Investitionstätigkeit

Stadtgemeinde Wolfsberg

Vorhaben	Vorhabensbezeichnung	RA Vorjahre	VA 2023	Plan 2024	Plan 2025	Plan 2026	Plan 2027	Plan Gesamt (gerundet)
Konto	Bezeichnung							
<b>2240071</b>	<b>PV-Offensive 2.0 E-Speicher KiGa St. Michael KIG 2023 (2022 bis 2023)</b>							
	<b>Auszahlungen - Investitionen - Mittelverwendung</b>	<b>9 782,79</b>	<b>7 700,00</b>	<b>0,00</b>	<b>0,00</b>	<b>0,00</b>	<b>0,00</b>	<b>17 500,00</b>
	<b>Anschaffungs- oder Herstellungskosten</b>	<b>9 782,79</b>	<b>7 700,00</b>	<b>0,00</b>	<b>0,00</b>	<b>0,00</b>	<b>0,00</b>	<b>17 500,00</b>
1/240071-050000	Sonderanlagen	9 782,79	7 700,00					17 500,00
	<b>Einzahlungen - Finanzierung - Mittelaufbringung</b>	<b>0,00</b>	<b>17 500,00</b>	<b>0,00</b>	<b>0,00</b>	<b>0,00</b>	<b>0,00</b>	<b>17 500,00</b>
	<b>Mittel aus Geldfluss aus der operativen Gebarung</b>	<b>0,00</b>	<b>0,00</b>	<b>0,00</b>	<b>0,00</b>	<b>0,00</b>	<b>0,00</b>	<b>0,00</b>
	<b>Bedarfszuweisungen/KTZ</b>	<b>0,00</b>	<b>4 000,00</b>	<b>0,00</b>	<b>0,00</b>	<b>0,00</b>	<b>0,00</b>	<b>4 000,00</b>
2/240071+301000	Kapitaltransfers von Ländern, Landesfonds und Landeskammern	0,00	4 000,00					4 000,00
	<b>Haushaltsrücklagen/Zahlungsmittelreserven</b>	<b>0,00</b>	<b>8 400,00</b>	<b>0,00</b>	<b>0,00</b>	<b>0,00</b>	<b>0,00</b>	<b>8 400,00</b>
2/240071+894005	Entnahmen von zweckgebundenen Haushaltsrücklagen - Sonderrücklage Energiewende	0,00	8 400,00					8 400,00
	<b>Sonstige Kapitaltransfers und Subventionen</b>	<b>0,00</b>	<b>5 100,00</b>	<b>0,00</b>	<b>0,00</b>	<b>0,00</b>	<b>0,00</b>	<b>5 100,00</b>
2/240071+300001	Kapitaltransfers von Bund, Bundesfonds und Bundeskammern	0,00	1 900,00					1 900,00
2/240071+300002	Kapitaltransfers von Bund, Bundesfonds und Bundeskammern (KIG 2023)	0,00	3 200,00					3 200,00
	<b>Darlehen</b>	<b>0,00</b>	<b>0,00</b>	<b>0,00</b>	<b>0,00</b>	<b>0,00</b>	<b>0,00</b>	<b>0,00</b>
	<b>Finanzierungsleasing</b>	<b>0,00</b>	<b>0,00</b>	<b>0,00</b>	<b>0,00</b>	<b>0,00</b>	<b>0,00</b>	<b>0,00</b>
	<b>Veräußerung langfristiges Vermögen und sonstiges</b>	<b>0,00</b>	<b>0,00</b>	<b>0,00</b>	<b>0,00</b>	<b>0,00</b>	<b>0,00</b>	<b>0,00</b>
<b>Finanzierungsergebnis 2240071</b>		<b>-9 782,79</b>	<b>9 800,00</b>	<b>0,00</b>	<b>0,00</b>	<b>0,00</b>	<b>0,00</b>	<b>0,00</b>
	<i>inklusive Vorjahre (gerundet)</i>		<b>0,00</b>	<b>0,00</b>	<b>0,00</b>	<b>0,00</b>	<b>0,00</b>	

# 1. Nachtragsvoranschlag 2023

# Nachweis der Investitionstätigkeit

Stadtgemeinde Wolfsberg

Vorhaben	Vorhabensbezeichnung	RA Vorjahre	VA 2023	Plan 2024	Plan 2025	Plan 2026	Plan 2027	Plan Gesamt (gerundet)
Konto	Bezeichnung							
<b>2259001</b>	<b>PV-Offensive 2.0 E-Speicher JUZ KIG 2023 (2022 bis 2023)</b>							
	<b>Auszahlungen - Investitionen - Mittelverwendung</b>	<b>9 494,59</b>	<b>7 700,00</b>	<b>0,00</b>	<b>0,00</b>	<b>0,00</b>	<b>0,00</b>	<b>17 200,00</b>
	<b>Anschaffungs- oder Herstellungskosten</b>	<b>9 494,59</b>	<b>7 700,00</b>	<b>0,00</b>	<b>0,00</b>	<b>0,00</b>	<b>0,00</b>	<b>17 200,00</b>
1/259001-050000	Sonderanlagen	9 494,59	7 700,00					17 200,00
	<b>Einzahlungen - Finanzierung - Mittelaufbringung</b>	<b>0,00</b>	<b>17 200,00</b>	<b>0,00</b>	<b>0,00</b>	<b>0,00</b>	<b>0,00</b>	<b>17 200,00</b>
	<b>Mittel aus Geldfluss aus der operativen Gebarung</b>	<b>0,00</b>	<b>0,00</b>	<b>0,00</b>	<b>0,00</b>	<b>0,00</b>	<b>0,00</b>	<b>0,00</b>
	<b>Bedarfszuweisungen/KTZ</b>	<b>0,00</b>	<b>5 600,00</b>	<b>0,00</b>	<b>0,00</b>	<b>0,00</b>	<b>0,00</b>	<b>5 600,00</b>
2/259001+301000	Kapitaltransfers von Ländern, Landesfonds und Landeskammern	0,00	5 600,00					5 600,00
	<b>Haushaltsrücklagen/Zahlungsmittelreserven</b>	<b>0,00</b>	<b>5 900,00</b>	<b>0,00</b>	<b>0,00</b>	<b>0,00</b>	<b>0,00</b>	<b>5 900,00</b>
2/259001+894005	Entnahmen von zweckgebundenen Haushaltsrücklagen - Sonderrücklage Energiewende	0,00	5 900,00					5 900,00
	<b>Sonstige Kapitaltransfers und Subventionen</b>	<b>0,00</b>	<b>5 700,00</b>	<b>0,00</b>	<b>0,00</b>	<b>0,00</b>	<b>0,00</b>	<b>5 700,00</b>
2/259001+300001	Kapitaltransfers von Bund, Bundesfonds und Bundeskammern	0,00	1 900,00					1 900,00
2/259001+300002	Kapitaltransfers von Bund, Bundesfonds und Bundeskammern (KIG 2023)	0,00	3 800,00					3 800,00
	<b>Darlehen</b>	<b>0,00</b>	<b>0,00</b>	<b>0,00</b>	<b>0,00</b>	<b>0,00</b>	<b>0,00</b>	<b>0,00</b>
	<b>Finanzierungsleasing</b>	<b>0,00</b>	<b>0,00</b>	<b>0,00</b>	<b>0,00</b>	<b>0,00</b>	<b>0,00</b>	<b>0,00</b>
	<b>Veräußerung langfristiges Vermögen und sonstiges</b>	<b>0,00</b>	<b>0,00</b>	<b>0,00</b>	<b>0,00</b>	<b>0,00</b>	<b>0,00</b>	<b>0,00</b>
<b>Finanzierungsergebnis 2259001</b>		<b>-9 494,59</b>	<b>9 500,00</b>	<b>0,00</b>	<b>0,00</b>	<b>0,00</b>	<b>0,00</b>	<b>0,00</b>
	<i>inklusive Vorjahre (gerundet)</i>		<b>0,00</b>	<b>0,00</b>	<b>0,00</b>	<b>0,00</b>	<b>0,00</b>	

# 1. Nachtragsvoranschlag 2023

# Nachweis der Investitionstätigkeit

Stadtgemeinde Wolfsberg

Vorhaben	Vorhabensbezeichnung		RA Vorjahre	VA 2023	Plan 2024	Plan 2025	Plan 2026	Plan 2027	Plan Gesamt (gerundet)
Konto	Bezeichnung								
<b>2262001</b>	<b>Sonstige Investitionen Sportplätze (2021 bis 2026)</b>								
	<b>Auszahlungen - Investitionen - Mittelverwendung</b>		<b>0,00</b>	<b>12 100,00</b>	<b>500,00</b>	<b>500,00</b>	<b>500,00</b>	<b>0,00</b>	<b>13 600,00</b>
	<b>Anschaffungs- oder Herstellungskosten</b>		<b>0,00</b>	<b>12 100,00</b>	<b>500,00</b>	<b>500,00</b>	<b>500,00</b>	<b>0,00</b>	<b>13 600,00</b>
1/262010-006000	Sonstige Grundstückseinrichtungen		0,00	11 600,00	0,00	0,00	0,00		11 600,00
1/262060-042000	Amts-, Betriebs- und Geschäftsausstattung		0,00	500,00	500,00	500,00	500,00		2 000,00
	<b>Einzahlungen - Finanzierung - Mittelaufbringung</b>		<b>0,00</b>	<b>8 100,00</b>	<b>0,00</b>	<b>0,00</b>	<b>0,00</b>	<b>0,00</b>	<b>8 100,00</b>
	<b>Mittel aus Geldfluss aus der operativen Gebarung</b>		<b>0,00</b>	<b>8 100,00</b>	<b>0,00</b>	<b>0,00</b>	<b>0,00</b>	<b>0,00</b>	<b>8 100,00</b>
2/262010+829000	Sonstige Erträge		0,00	8 100,00	0,00	0,00	0,00		8 100,00
	<b>Bedarfszuweisungen/KTZ</b>		<b>0,00</b>	<b>0,00</b>	<b>0,00</b>	<b>0,00</b>	<b>0,00</b>	<b>0,00</b>	<b>0,00</b>
	<b>Haushaltsrücklagen/Zahlungsmittelreserven</b>		<b>0,00</b>	<b>0,00</b>	<b>0,00</b>	<b>0,00</b>	<b>0,00</b>	<b>0,00</b>	<b>0,00</b>
	<b>Sonstige Kapitaltransfers und Subventionen</b>		<b>0,00</b>	<b>0,00</b>	<b>0,00</b>	<b>0,00</b>	<b>0,00</b>	<b>0,00</b>	<b>0,00</b>
	<b>Darlehen</b>		<b>0,00</b>	<b>0,00</b>	<b>0,00</b>	<b>0,00</b>	<b>0,00</b>	<b>0,00</b>	<b>0,00</b>
	<b>Finanzierungsleasing</b>		<b>0,00</b>	<b>0,00</b>	<b>0,00</b>	<b>0,00</b>	<b>0,00</b>	<b>0,00</b>	<b>0,00</b>
	<b>Veräußerung langfristiges Vermögen und sonstiges</b>		<b>0,00</b>	<b>0,00</b>	<b>0,00</b>	<b>0,00</b>	<b>0,00</b>	<b>0,00</b>	<b>0,00</b>
<b>Finanzierungsergebnis 2262001</b>			<b>0,00</b>	<b>-4 000,00</b>	<b>-500,00</b>	<b>-500,00</b>	<b>-500,00</b>	<b>0,00</b>	<b>-5 500,00</b>
		<i>inklusive Vorjahre (gerundet)</i>		<b>-4 000,00</b>	<b>-4 500,00</b>	<b>-5 000,00</b>	<b>-5 500,00</b>	<b>-5 500,00</b>	



# 1. Nachtragsvoranschlag 2023

# Nachweis der Investitionstätigkeit

Stadtgemeinde Wolfsberg

Vorhaben	Vorhabensbezeichnung	RA Vorjahre	VA 2023	Plan 2024	Plan 2025	Plan 2026	Plan 2027	Plan Gesamt (gerundet)
Konto	Bezeichnung							
<b>2262061</b>	<b>PV-Offensive 2.0 E-Speicher Sportplatz St. Marein KIG 2023 (2022 bis 2023)</b>							
	<b>Auszahlungen - Investitionen - Mittelverwendung</b>	<b>9 808,74</b>	<b>0,00</b>	<b>0,00</b>	<b>0,00</b>	<b>0,00</b>	<b>0,00</b>	<b>9 800,00</b>
	<b>Anschaffungs- oder Herstellungskosten</b>	<b>9 808,74</b>	<b>0,00</b>	<b>0,00</b>	<b>0,00</b>	<b>0,00</b>	<b>0,00</b>	<b>9 800,00</b>
1/262061-050000	Sonderanlagen	9 808,74	0,00					9 800,00
	<b>Einzahlungen - Finanzierung - Mittelaufbringung</b>	<b>0,00</b>	<b>9 800,00</b>	<b>0,00</b>	<b>0,00</b>	<b>0,00</b>	<b>0,00</b>	<b>9 800,00</b>
	<b>Mittel aus Geldfluss aus der operativen Gebarung</b>	<b>0,00</b>	<b>0,00</b>	<b>0,00</b>	<b>0,00</b>	<b>0,00</b>	<b>0,00</b>	<b>0,00</b>
	<b>Bedarfszuweisungen/KTZ</b>	<b>0,00</b>	<b>5 000,00</b>	<b>0,00</b>	<b>0,00</b>	<b>0,00</b>	<b>0,00</b>	<b>5 000,00</b>
2/262061+301000	Kapitaltransfers von Ländern, Landesfonds und Landeskammern	0,00	5 000,00					5 000,00
	<b>Haushaltsrücklagen/Zahlungsmittelreserven</b>	<b>0,00</b>	<b>4 800,00</b>	<b>0,00</b>	<b>0,00</b>	<b>0,00</b>	<b>0,00</b>	<b>4 800,00</b>
2/262061+894005	Entnahmen von zweckgebundenen Haushaltsrücklagen - Sonderrücklage Energiewende	0,00	4 800,00					4 800,00
	<b>Sonstige Kapitaltransfers und Subventionen</b>	<b>0,00</b>	<b>0,00</b>	<b>0,00</b>	<b>0,00</b>	<b>0,00</b>	<b>0,00</b>	<b>0,00</b>
	<b>Darlehen</b>	<b>0,00</b>	<b>0,00</b>	<b>0,00</b>	<b>0,00</b>	<b>0,00</b>	<b>0,00</b>	<b>0,00</b>
	<b>Finanzierungsleasing</b>	<b>0,00</b>	<b>0,00</b>	<b>0,00</b>	<b>0,00</b>	<b>0,00</b>	<b>0,00</b>	<b>0,00</b>
	<b>Veräußerung langfristiges Vermögen und sonstiges</b>	<b>0,00</b>	<b>0,00</b>	<b>0,00</b>	<b>0,00</b>	<b>0,00</b>	<b>0,00</b>	<b>0,00</b>
<b>Finanzierungsergebnis 2262061</b>		<b>-9 808,74</b>	<b>9 800,00</b>	<b>0,00</b>	<b>0,00</b>	<b>0,00</b>	<b>0,00</b>	<b>0,00</b>
	<i>inklusive Vorjahre (gerundet)</i>		<b>0,00</b>	<b>0,00</b>	<b>0,00</b>	<b>0,00</b>	<b>0,00</b>	

# 1. Nachtragsvoranschlag 2023

# Nachweis der Investitionstätigkeit

Stadtgemeinde Wolfsberg

Vorhaben	Vorhabensbezeichnung	RA Vorjahre	VA 2023	Plan 2024	Plan 2025	Plan 2026	Plan 2027	Plan Gesamt (gerundet)
Konto	Bezeichnung							
<b>2262101</b>	<b>Sonstige Investitionen Sportstadion (2020 bis 2026)</b>							
	<b>Auszahlungen - Investitionen - Mittelverwendung</b>	<b>7 961,39</b>	<b>2 000,00</b>	<b>2 000,00</b>	<b>2 000,00</b>	<b>2 000,00</b>	<b>0,00</b>	<b>16 000,00</b>
	<b>Anschaffungs- oder Herstellungskosten</b>	<b>7 961,39</b>	<b>2 000,00</b>	<b>2 000,00</b>	<b>2 000,00</b>	<b>2 000,00</b>	<b>0,00</b>	<b>16 000,00</b>
1/262100-030000	Werkzeuge und sonstige Erzeugungsmittel	610,00	0,00	0,00	0,00	0,00		600,00
1/262100-042000	Amts-, Betriebs- und Geschäftsausstattung	7 351,39	2 000,00	2 000,00	2 000,00	2 000,00		15 400,00
	<b>Einzahlungen - Finanzierung - Mittelaufbringung</b>	<b>0,00</b>	<b>0,00</b>	<b>0,00</b>	<b>0,00</b>	<b>0,00</b>	<b>0,00</b>	<b>0,00</b>
	<b>Mittel aus Geldfluss aus der operativen Gebarung</b>	<b>0,00</b>	<b>0,00</b>	<b>0,00</b>	<b>0,00</b>	<b>0,00</b>	<b>0,00</b>	<b>0,00</b>
	<b>Bedarfszuweisungen/KTZ</b>	<b>0,00</b>	<b>0,00</b>	<b>0,00</b>	<b>0,00</b>	<b>0,00</b>	<b>0,00</b>	<b>0,00</b>
	<b>Haushaltsrücklagen/Zahlungsmittelreserven</b>	<b>0,00</b>	<b>0,00</b>	<b>0,00</b>	<b>0,00</b>	<b>0,00</b>	<b>0,00</b>	<b>0,00</b>
	<b>Sonstige Kapitaltransfers und Subventionen</b>	<b>0,00</b>	<b>0,00</b>	<b>0,00</b>	<b>0,00</b>	<b>0,00</b>	<b>0,00</b>	<b>0,00</b>
	<b>Darlehen</b>	<b>0,00</b>	<b>0,00</b>	<b>0,00</b>	<b>0,00</b>	<b>0,00</b>	<b>0,00</b>	<b>0,00</b>
	<b>Finanzierungsleasing</b>	<b>0,00</b>	<b>0,00</b>	<b>0,00</b>	<b>0,00</b>	<b>0,00</b>	<b>0,00</b>	<b>0,00</b>
	<b>Veräußerung langfristiges Vermögen und sonstiges</b>	<b>0,00</b>	<b>0,00</b>	<b>0,00</b>	<b>0,00</b>	<b>0,00</b>	<b>0,00</b>	<b>0,00</b>
<b>Finanzierungsergebnis 2262101</b>		<b>-7 961,39</b>	<b>-2 000,00</b>	<b>-2 000,00</b>	<b>-2 000,00</b>	<b>-2 000,00</b>	<b>0,00</b>	<b>-16 000,00</b>
	<i>inklusive Vorjahre (gerundet)</i>		<b>-10 000,00</b>	<b>-12 000,00</b>	<b>-14 000,00</b>	<b>-16 000,00</b>	<b>-16 000,00</b>	

# 1. Nachtragsvoranschlag 2023

# Nachweis der Investitionstätigkeit

Stadtgemeinde Wolfsberg

Vorhaben	Vorhabensbezeichnung	RA Vorjahre	VA 2023	Plan 2024	Plan 2025	Plan 2026	Plan 2027	Plan Gesamt (gerundet)
Konto	Bezeichnung							
<b>2262102</b>	<b>PV-Offensive 2.0 Sportstadion (2022 bis 2023)</b>							
	<b>Auszahlungen - Investitionen - Mittelverwendung</b>	<b>34 759,39</b>	<b>0,00</b>	<b>0,00</b>	<b>0,00</b>	<b>0,00</b>	<b>0,00</b>	<b>34 800,00</b>
	<b>Anschaffungs- oder Herstellungskosten</b>	<b>34 759,39</b>	<b>0,00</b>	<b>0,00</b>	<b>0,00</b>	<b>0,00</b>	<b>0,00</b>	<b>34 800,00</b>
1/262101-050000	Sonderanlagen	34 759,39	0,00					34 800,00
	<b>Einzahlungen - Finanzierung - Mittelaufbringung</b>	<b>0,00</b>	<b>34 800,00</b>	<b>0,00</b>	<b>0,00</b>	<b>0,00</b>	<b>0,00</b>	<b>34 800,00</b>
	<b>Mittel aus Geldfluss aus der operativen Gebarung</b>	<b>0,00</b>	<b>0,00</b>	<b>0,00</b>	<b>0,00</b>	<b>0,00</b>	<b>0,00</b>	<b>0,00</b>
	<b>Bedarfszuweisungen/KTZ</b>	<b>0,00</b>	<b>15 000,00</b>	<b>0,00</b>	<b>0,00</b>	<b>0,00</b>	<b>0,00</b>	<b>15 000,00</b>
2/262101+301000	Kapitaltransfers von Ländern, Landesfonds und Landeskammern	0,00	15 000,00					15 000,00
	<b>Haushaltsrücklagen/Zahlungsmittelreserven</b>	<b>0,00</b>	<b>6 300,00</b>	<b>0,00</b>	<b>0,00</b>	<b>0,00</b>	<b>0,00</b>	<b>6 300,00</b>
2/262101+894005	Entnahmen von zweckgebundenen Haushaltsrücklagen - Sonderrücklage Energiewende	0,00	6 300,00					6 300,00
	<b>Sonstige Kapitaltransfers und Subventionen</b>	<b>0,00</b>	<b>13 500,00</b>	<b>0,00</b>	<b>0,00</b>	<b>0,00</b>	<b>0,00</b>	<b>13 500,00</b>
2/262101+300001	Kapitaltransfers von Bund, Bundesfonds und Bundeskammern	0,00	13 500,00					13 500,00
	<b>Darlehen</b>	<b>0,00</b>	<b>0,00</b>	<b>0,00</b>	<b>0,00</b>	<b>0,00</b>	<b>0,00</b>	<b>0,00</b>
	<b>Finanzierungsleasing</b>	<b>0,00</b>	<b>0,00</b>	<b>0,00</b>	<b>0,00</b>	<b>0,00</b>	<b>0,00</b>	<b>0,00</b>
	<b>Veräußerung langfristiges Vermögen und sonstiges</b>	<b>0,00</b>	<b>0,00</b>	<b>0,00</b>	<b>0,00</b>	<b>0,00</b>	<b>0,00</b>	<b>0,00</b>
<b>Finanzierungsergebnis 2262102</b>		<b>-34 759,39</b>	<b>34 800,00</b>	<b>0,00</b>	<b>0,00</b>	<b>0,00</b>	<b>0,00</b>	<b>0,00</b>
	<i>inklusive Vorjahre (gerundet)</i>		<b>0,00</b>	<b>0,00</b>	<b>0,00</b>	<b>0,00</b>	<b>0,00</b>	

# 1. Nachtragsvoranschlag 2023

# Nachweis der Investitionstätigkeit

Stadtgemeinde Wolfsberg

Vorhaben	Vorhabensbezeichnung	RA Vorjahre	VA 2023	Plan 2024	Plan 2025	Plan 2026	Plan 2027	Plan Gesamt (gerundet)
Konto	Bezeichnung							
<b>2263001</b>	<b>Sonstige Investitionen Sporthalle Wolfsberg (2021 bis 2026)</b>							
	<b>Auszahlungen - Investitionen - Mittelverwendung</b>	<b>32 776,74</b>	<b>500,00</b>	<b>500,00</b>	<b>500,00</b>	<b>500,00</b>	<b>0,00</b>	<b>34 800,00</b>
	<b>Anschaffungs- oder Herstellungskosten</b>	<b>32 776,74</b>	<b>500,00</b>	<b>500,00</b>	<b>500,00</b>	<b>500,00</b>	<b>0,00</b>	<b>34 800,00</b>
1/263010-042000	Amts-, Betriebs- und Geschäftsausstattung	1 748,34	500,00	500,00	500,00	500,00		3 700,00
1/263010-062000	Im Bau befindliche technische Anlagen/Fahrzeuge/Maschinen	31 028,40	0,00	0,00	0,00	0,00		31 000,00
	<b>Einzahlungen - Finanzierung - Mittelaufbringung</b>	<b>28 963,00</b>	<b>0,00</b>	<b>0,00</b>	<b>0,00</b>	<b>0,00</b>	<b>0,00</b>	<b>29 000,00</b>
	<b>Mittel aus Geldfluss aus der operativen Gebarung</b>	<b>0,00</b>	<b>0,00</b>	<b>0,00</b>	<b>0,00</b>	<b>0,00</b>	<b>0,00</b>	<b>0,00</b>
	<b>Bedarfszuweisungen/KTZ</b>	<b>28 963,00</b>	<b>0,00</b>	<b>0,00</b>	<b>0,00</b>	<b>0,00</b>	<b>0,00</b>	<b>29 000,00</b>
2/263010+301000	Kapitaltransfers von Ländern, Landesfonds und Landeskammern (Notstromaggregat)	28 963,00	0,00	0,00	0,00	0,00		29 000,00
	<b>Haushaltsrücklagen/Zahlungsmittelreserven</b>	<b>0,00</b>	<b>0,00</b>	<b>0,00</b>	<b>0,00</b>	<b>0,00</b>	<b>0,00</b>	<b>0,00</b>
	<b>Sonstige Kapitaltransfers und Subventionen</b>	<b>0,00</b>	<b>0,00</b>	<b>0,00</b>	<b>0,00</b>	<b>0,00</b>	<b>0,00</b>	<b>0,00</b>
	<b>Darlehen</b>	<b>0,00</b>	<b>0,00</b>	<b>0,00</b>	<b>0,00</b>	<b>0,00</b>	<b>0,00</b>	<b>0,00</b>
	<b>Finanzierungsleasing</b>	<b>0,00</b>	<b>0,00</b>	<b>0,00</b>	<b>0,00</b>	<b>0,00</b>	<b>0,00</b>	<b>0,00</b>
	<b>Veräußerung langfristiges Vermögen und sonstiges</b>	<b>0,00</b>	<b>0,00</b>	<b>0,00</b>	<b>0,00</b>	<b>0,00</b>	<b>0,00</b>	<b>0,00</b>
<b>Finanzierungsergebnis 2263001</b>		<b>-3 813,74</b>	<b>-500,00</b>	<b>-500,00</b>	<b>-500,00</b>	<b>-500,00</b>	<b>0,00</b>	<b>-5 800,00</b>
	<i>inklusive Vorjahre (gerundet)</i>		<b>-4 300,00</b>	<b>-4 800,00</b>	<b>-5 300,00</b>	<b>-5 800,00</b>	<b>-5 800,00</b>	

# 1. Nachtragsvoranschlag 2023

# Nachweis der Investitionstätigkeit

Stadtgemeinde Wolfsberg

Vorhaben	Vorhabensbezeichnung	RA Vorjahre	VA 2023	Plan 2024	Plan 2025	Plan 2026	Plan 2027	Plan Gesamt (gerundet)
Konto	Bezeichnung							
<b>2273000</b>	<b>Sonstige Investitionen Volksbüchereien (2022 bis 2026)</b>							
	<b>Auszahlungen - Investitionen - Mittelverwendung</b>	<b>108,58</b>	<b>38 500,00</b>	<b>500,00</b>	<b>500,00</b>	<b>500,00</b>	<b>0,00</b>	<b>40 100,00</b>
	<b>Anschaffungs- oder Herstellungskosten</b>	<b>108,58</b>	<b>38 500,00</b>	<b>500,00</b>	<b>500,00</b>	<b>500,00</b>	<b>0,00</b>	<b>40 100,00</b>
	1/273000-010000 Gebäude und Bauten	0,00	38 000,00	0,00	0,00	0,00		38 000,00
	1/273000-042000 Amts-, Betriebs- und Geschäftsausstattung	108,58	500,00	500,00	500,00	500,00		2 100,00
	<b>Einzahlungen - Finanzierung - Mittelaufbringung</b>	<b>0,00</b>	<b>0,00</b>	<b>0,00</b>	<b>0,00</b>	<b>0,00</b>	<b>0,00</b>	<b>0,00</b>
	<b>Mittel aus Geldfluss aus der operativen Gebarung</b>	<b>0,00</b>	<b>0,00</b>	<b>0,00</b>	<b>0,00</b>	<b>0,00</b>	<b>0,00</b>	<b>0,00</b>
	<b>Bedarfszuweisungen/KTZ</b>	<b>0,00</b>	<b>0,00</b>	<b>0,00</b>	<b>0,00</b>	<b>0,00</b>	<b>0,00</b>	<b>0,00</b>
	<b>Haushaltsrücklagen/Zahlungsmittelreserven</b>	<b>0,00</b>	<b>0,00</b>	<b>0,00</b>	<b>0,00</b>	<b>0,00</b>	<b>0,00</b>	<b>0,00</b>
	<b>Sonstige Kapitaltransfers und Subventionen</b>	<b>0,00</b>	<b>0,00</b>	<b>0,00</b>	<b>0,00</b>	<b>0,00</b>	<b>0,00</b>	<b>0,00</b>
	<b>Darlehen</b>	<b>0,00</b>	<b>0,00</b>	<b>0,00</b>	<b>0,00</b>	<b>0,00</b>	<b>0,00</b>	<b>0,00</b>
	<b>Finanzierungsleasing</b>	<b>0,00</b>	<b>0,00</b>	<b>0,00</b>	<b>0,00</b>	<b>0,00</b>	<b>0,00</b>	<b>0,00</b>
	<b>Veräußerung langfristiges Vermögen und sonstiges</b>	<b>0,00</b>	<b>0,00</b>	<b>0,00</b>	<b>0,00</b>	<b>0,00</b>	<b>0,00</b>	<b>0,00</b>
<b>Finanzierungsergebnis 2273000</b>		<b>-108,58</b>	<b>-38 500,00</b>	<b>-500,00</b>	<b>-500,00</b>	<b>-500,00</b>	<b>0,00</b>	<b>-40 100,00</b>
	<i>inklusive Vorjahre (gerundet)</i>		<b>-38 600,00</b>	<b>-39 100,00</b>	<b>-39 600,00</b>	<b>-40 100,00</b>	<b>-40 100,00</b>	

# 1. Nachtragsvoranschlag 2023

# Nachweis der Investitionstätigkeit

Stadtgemeinde Wolfsberg

Vorhaben	Vorhabensbezeichnung	RA Vorjahre	VA 2023	Plan 2024	Plan 2025	Plan 2026	Plan 2027	Plan Gesamt (gerundet)
Konto	Bezeichnung							
<b>2312001</b>	<b>Sonstige Investitionen Stadtgalerie (2020 bis 2026)</b>							
	<b>Auszahlungen - Investitionen - Mittelverwendung</b>	<b>14 682,90</b>	<b>20 000,00</b>	<b>4 000,00</b>	<b>4 000,00</b>	<b>4 000,00</b>	<b>0,00</b>	<b>46 700,00</b>
	<b>Anschaffungs- oder Herstellungskosten</b>	<b>14 682,90</b>	<b>20 000,00</b>	<b>4 000,00</b>	<b>4 000,00</b>	<b>4 000,00</b>	<b>0,00</b>	<b>46 700,00</b>
1/312000-010000	Gebäude und Bauten	0,00	16 000,00	0,00	0,00	0,00		16 000,00
1/312000-042000	Amts-, Betriebs- und Geschäftsausstattung	10 607,90	0,00	0,00	0,00	0,00		10 600,00
1/312000-046000	Kulturgüter beweglich	4 075,00	4 000,00	4 000,00	4 000,00	4 000,00		20 100,00
	<b>Einzahlungen - Finanzierung - Mittelaufbringung</b>	<b>0,00</b>	<b>0,00</b>	<b>0,00</b>	<b>0,00</b>	<b>0,00</b>	<b>0,00</b>	<b>0,00</b>
	<b>Mittel aus Geldfluss aus der operativen Gebarung</b>	<b>0,00</b>	<b>0,00</b>	<b>0,00</b>	<b>0,00</b>	<b>0,00</b>	<b>0,00</b>	<b>0,00</b>
	<b>Bedarfszuweisungen/KTZ</b>	<b>0,00</b>	<b>0,00</b>	<b>0,00</b>	<b>0,00</b>	<b>0,00</b>	<b>0,00</b>	<b>0,00</b>
	<b>Haushaltsrücklagen/Zahlungsmittelreserven</b>	<b>0,00</b>	<b>0,00</b>	<b>0,00</b>	<b>0,00</b>	<b>0,00</b>	<b>0,00</b>	<b>0,00</b>
	<b>Sonstige Kapitaltransfers und Subventionen</b>	<b>0,00</b>	<b>0,00</b>	<b>0,00</b>	<b>0,00</b>	<b>0,00</b>	<b>0,00</b>	<b>0,00</b>
	<b>Darlehen</b>	<b>0,00</b>	<b>0,00</b>	<b>0,00</b>	<b>0,00</b>	<b>0,00</b>	<b>0,00</b>	<b>0,00</b>
	<b>Finanzierungsleasing</b>	<b>0,00</b>	<b>0,00</b>	<b>0,00</b>	<b>0,00</b>	<b>0,00</b>	<b>0,00</b>	<b>0,00</b>
	<b>Veräußerung langfristiges Vermögen und sonstiges</b>	<b>0,00</b>	<b>0,00</b>	<b>0,00</b>	<b>0,00</b>	<b>0,00</b>	<b>0,00</b>	<b>0,00</b>
<b>Finanzierungsergebnis 2312001</b>		<b>-14 682,90</b>	<b>-20 000,00</b>	<b>-4 000,00</b>	<b>-4 000,00</b>	<b>-4 000,00</b>	<b>0,00</b>	<b>-46 700,00</b>
	<i>inklusive Vorjahre (gerundet)</i>		<b>-34 700,00</b>	<b>-38 700,00</b>	<b>-42 700,00</b>	<b>-46 700,00</b>	<b>-46 700,00</b>	

# 1. Nachtragsvoranschlag 2023

# Nachweis der Investitionstätigkeit

Stadtgemeinde Wolfsberg

Vorhaben	Vorhabensbezeichnung	RA Vorjahre	VA 2023	Plan 2024	Plan 2025	Plan 2026	Plan 2027	Plan Gesamt (gerundet)
Konto	Bezeichnung							
<b>2320001</b>	<b>Sonstige Investitionen Musikschulen (2021 bis 2026)</b>							
	<b>Auszahlungen - Investitionen - Mittelverwendung</b>	<b>6 199,86</b>	<b>7 600,00</b>	<b>0,00</b>	<b>0,00</b>	<b>0,00</b>	<b>0,00</b>	<b>13 800,00</b>
	<b>Anschaffungs- oder Herstellungskosten</b>	<b>6 199,86</b>	<b>7 600,00</b>	<b>0,00</b>	<b>0,00</b>	<b>0,00</b>	<b>0,00</b>	<b>13 800,00</b>
1/320000-042000	Amts-, Betriebs- und Geschäftsausstattung	0,00	4 500,00	0,00	0,00	0,00		4 500,00
1/320010-042000	Amts-, Betriebs- und Geschäftsausstattung	2 870,16	0,00	0,00	0,00	0,00		2 900,00
1/320020-042000	Amts-, Betriebs- und Geschäftsausstattung	3 329,70	3 100,00	0,00	0,00	0,00		6 400,00
	<b>Einzahlungen - Finanzierung - Mittelaufbringung</b>	<b>0,00</b>	<b>0,00</b>	<b>0,00</b>	<b>0,00</b>	<b>0,00</b>	<b>0,00</b>	<b>0,00</b>
	<b>Mittel aus Geldfluss aus der operativen Gebarung</b>	<b>0,00</b>	<b>0,00</b>	<b>0,00</b>	<b>0,00</b>	<b>0,00</b>	<b>0,00</b>	<b>0,00</b>
	<b>Bedarfszuweisungen/KTZ</b>	<b>0,00</b>	<b>0,00</b>	<b>0,00</b>	<b>0,00</b>	<b>0,00</b>	<b>0,00</b>	<b>0,00</b>
	<b>Haushaltsrücklagen/Zahlungsmittelreserven</b>	<b>0,00</b>	<b>0,00</b>	<b>0,00</b>	<b>0,00</b>	<b>0,00</b>	<b>0,00</b>	<b>0,00</b>
	<b>Sonstige Kapitaltransfers und Subventionen</b>	<b>0,00</b>	<b>0,00</b>	<b>0,00</b>	<b>0,00</b>	<b>0,00</b>	<b>0,00</b>	<b>0,00</b>
	<b>Darlehen</b>	<b>0,00</b>	<b>0,00</b>	<b>0,00</b>	<b>0,00</b>	<b>0,00</b>	<b>0,00</b>	<b>0,00</b>
	<b>Finanzierungsleasing</b>	<b>0,00</b>	<b>0,00</b>	<b>0,00</b>	<b>0,00</b>	<b>0,00</b>	<b>0,00</b>	<b>0,00</b>
	<b>Veräußerung langfristiges Vermögen und sonstiges</b>	<b>0,00</b>	<b>0,00</b>	<b>0,00</b>	<b>0,00</b>	<b>0,00</b>	<b>0,00</b>	<b>0,00</b>
<b>Finanzierungsergebnis 2320001</b>		<b>-6 199,86</b>	<b>-7 600,00</b>	<b>0,00</b>	<b>0,00</b>	<b>0,00</b>	<b>0,00</b>	<b>-13 800,00</b>
	<i>inklusive Vorjahre (gerundet)</i>		<b>-13 800,00</b>	<b>-13 800,00</b>	<b>-13 800,00</b>	<b>-13 800,00</b>	<b>-13 800,00</b>	

# 1. Nachtragsvoranschlag 2023

# Nachweis der Investitionstätigkeit

Stadtgemeinde Wolfsberg

Vorhaben	Vorhabensbezeichnung	RA Vorjahre	VA 2023	Plan 2024	Plan 2025	Plan 2026	Plan 2027	Plan Gesamt (gerundet)
Konto	Bezeichnung							
<b>2324001</b>	<b>Sonstige Investitionen Darstellende Kunst (Theater/Konzerte) (2022 bis 2026)</b>							
	<b>Auszahlungen - Investitionen - Mittelverwendung</b>	<b>4 336,67</b>	<b>0,00</b>	<b>0,00</b>	<b>0,00</b>	<b>0,00</b>	<b>0,00</b>	<b>4 300,00</b>
	<b>Anschaffungs- oder Herstellungskosten</b>	<b>4 336,67</b>	<b>0,00</b>	<b>0,00</b>	<b>0,00</b>	<b>0,00</b>	<b>0,00</b>	<b>4 300,00</b>
1/324000-042000	Amts-, Betriebs- und Geschäftsausstattung	4 336,67	0,00	0,00	0,00	0,00		4 300,00
	<b>Einzahlungen - Finanzierung - Mittelaufbringung</b>	<b>0,00</b>	<b>0,00</b>	<b>0,00</b>	<b>0,00</b>	<b>0,00</b>	<b>0,00</b>	<b>0,00</b>
	<b>Mittel aus Geldfluss aus der operativen Gebarung</b>	<b>0,00</b>	<b>0,00</b>	<b>0,00</b>	<b>0,00</b>	<b>0,00</b>	<b>0,00</b>	<b>0,00</b>
	<b>Bedarfszuweisungen/KTZ</b>	<b>0,00</b>	<b>0,00</b>	<b>0,00</b>	<b>0,00</b>	<b>0,00</b>	<b>0,00</b>	<b>0,00</b>
	<b>Haushaltsrücklagen/Zahlungsmittelreserven</b>	<b>0,00</b>	<b>0,00</b>	<b>0,00</b>	<b>0,00</b>	<b>0,00</b>	<b>0,00</b>	<b>0,00</b>
	<b>Sonstige Kapitaltransfers und Subventionen</b>	<b>0,00</b>	<b>0,00</b>	<b>0,00</b>	<b>0,00</b>	<b>0,00</b>	<b>0,00</b>	<b>0,00</b>
	<b>Darlehen</b>	<b>0,00</b>	<b>0,00</b>	<b>0,00</b>	<b>0,00</b>	<b>0,00</b>	<b>0,00</b>	<b>0,00</b>
	<b>Finanzierungsleasing</b>	<b>0,00</b>	<b>0,00</b>	<b>0,00</b>	<b>0,00</b>	<b>0,00</b>	<b>0,00</b>	<b>0,00</b>
	<b>Veräußerung langfristiges Vermögen und sonstiges</b>	<b>0,00</b>	<b>0,00</b>	<b>0,00</b>	<b>0,00</b>	<b>0,00</b>	<b>0,00</b>	<b>0,00</b>
<b>Finanzierungsergebnis 2324001</b>		<b>-4 336,67</b>	<b>0,00</b>	<b>0,00</b>	<b>0,00</b>	<b>0,00</b>	<b>0,00</b>	<b>-4 300,00</b>
	<i>inklusive Vorjahre (gerundet)</i>		<b>-4 300,00</b>	<b>-4 300,00</b>	<b>-4 300,00</b>	<b>-4 300,00</b>	<b>-4 300,00</b>	



# 1. Nachtragsvoranschlag 2023

# Nachweis der Investitionstätigkeit

Stadtgemeinde Wolfsberg

Vorhaben	Vorhabensbezeichnung	RA Vorjahre	VA 2023	Plan 2024	Plan 2025	Plan 2026	Plan 2027	Plan Gesamt (gerundet)
Konto	Bezeichnung							
<b>2340009</b>	<b>Sonstige Investitionen Museum (2020 bis 2026)</b>							
	<b>Auszahlungen - Investitionen - Mittelverwendung</b>	<b>25 314,54</b>	<b>3 000,00</b>	<b>2 000,00</b>	<b>2 000,00</b>	<b>2 000,00</b>	<b>0,00</b>	<b>34 300,00</b>
	<b>Anschaffungs- oder Herstellungskosten</b>	<b>25 314,54</b>	<b>3 000,00</b>	<b>2 000,00</b>	<b>2 000,00</b>	<b>2 000,00</b>	<b>0,00</b>	<b>34 300,00</b>
1/340000-042000	Amts-, Betriebs- und Geschäftsausstattung	8 121,80	2 000,00	2 000,00	2 000,00	2 000,00		16 100,00
1/340000-046000	Kulturgüter beweglich	2 954,54	0,00	0,00	0,00	0,00		3 000,00
1/340000-063000	Im Bau befindliche Anlagen (Amts-, Betriebs- und Geschäftsausstattung)	14 238,20	0,00	0,00	0,00	0,00		14 200,00
1/340000-070000	Aktivierungsfähige Rechte (immaterielle Vermögenswerte)	0,00	1 000,00	0,00	0,00	0,00		1 000,00
	<b>Einzahlungen - Finanzierung - Mittelaufbringung</b>	<b>12 500,00</b>	<b>0,00</b>	<b>0,00</b>	<b>0,00</b>	<b>0,00</b>	<b>0,00</b>	<b>12 500,00</b>
	<b>Mittel aus Geldfluss aus der operativen Gebarung</b>	<b>0,00</b>	<b>0,00</b>	<b>0,00</b>	<b>0,00</b>	<b>0,00</b>	<b>0,00</b>	<b>0,00</b>
	<b>Bedarfszuweisungen/KTZ</b>	<b>12 500,00</b>	<b>0,00</b>	<b>0,00</b>	<b>0,00</b>	<b>0,00</b>	<b>0,00</b>	<b>12 500,00</b>
2/340000+301200	Kapitaltransfers von Ländern, Landesfonds und Landeskammern - BZ außerhalb des Rahmen	12 500,00	0,00	0,00	0,00	0,00		12 500,00
	<b>Haushaltsrücklagen/Zahlungsmittelreserven</b>	<b>0,00</b>	<b>0,00</b>	<b>0,00</b>	<b>0,00</b>	<b>0,00</b>	<b>0,00</b>	<b>0,00</b>
	<b>Sonstige Kapitaltransfers und Subventionen</b>	<b>0,00</b>	<b>0,00</b>	<b>0,00</b>	<b>0,00</b>	<b>0,00</b>	<b>0,00</b>	<b>0,00</b>
	<b>Darlehen</b>	<b>0,00</b>	<b>0,00</b>	<b>0,00</b>	<b>0,00</b>	<b>0,00</b>	<b>0,00</b>	<b>0,00</b>
	<b>Finanzierungsleasing</b>	<b>0,00</b>	<b>0,00</b>	<b>0,00</b>	<b>0,00</b>	<b>0,00</b>	<b>0,00</b>	<b>0,00</b>
	<b>Veräußerung langfristiges Vermögen und sonstiges</b>	<b>0,00</b>	<b>0,00</b>	<b>0,00</b>	<b>0,00</b>	<b>0,00</b>	<b>0,00</b>	<b>0,00</b>
<b>Finanzierungsergebnis 2340009</b>		<b>-12 814,54</b>	<b>-3 000,00</b>	<b>-2 000,00</b>	<b>-2 000,00</b>	<b>-2 000,00</b>	<b>0,00</b>	<b>-21 800,00</b>
	<i>inklusive Vorjahre (gerundet)</i>		<b>-15 800,00</b>	<b>-17 800,00</b>	<b>-19 800,00</b>	<b>-21 800,00</b>	<b>-21 800,00</b>	

# 1. Nachtragsvoranschlag 2023

# Nachweis der Investitionstätigkeit

Stadtgemeinde Wolfsberg

Vorhaben	Vorhabensbezeichnung	RA Vorjahre	VA 2023	Plan 2024	Plan 2025	Plan 2026	Plan 2027	Plan Gesamt (gerundet)
Konto	Bezeichnung							
<b>2363001</b>	<b>Sonstige Investitionen Ortsbildpflege (2021 bis 2026)</b>							
	<b>Auszahlungen - Investitionen - Mittelverwendung</b>	<b>13 789,01</b>	<b>1 000,00</b>	<b>1 000,00</b>	<b>1 000,00</b>	<b>1 000,00</b>	<b>0,00</b>	<b>17 800,00</b>
	<b>Anschaffungs- oder Herstellungskosten</b>	<b>13 789,01</b>	<b>1 000,00</b>	<b>1 000,00</b>	<b>1 000,00</b>	<b>1 000,00</b>	<b>0,00</b>	<b>17 800,00</b>
1/363000-042000	Amts-, Betriebs- und Geschäftsausstattung	13 789,01	1 000,00	1 000,00	1 000,00	1 000,00		17 800,00
	<b>Einzahlungen - Finanzierung - Mittelaufbringung</b>	<b>0,00</b>	<b>0,00</b>	<b>0,00</b>	<b>0,00</b>	<b>0,00</b>	<b>0,00</b>	<b>0,00</b>
	<b>Mittel aus Geldfluss aus der operativen Gebarung</b>	<b>0,00</b>	<b>0,00</b>	<b>0,00</b>	<b>0,00</b>	<b>0,00</b>	<b>0,00</b>	<b>0,00</b>
	<b>Bedarfszuweisungen/KTZ</b>	<b>0,00</b>	<b>0,00</b>	<b>0,00</b>	<b>0,00</b>	<b>0,00</b>	<b>0,00</b>	<b>0,00</b>
	<b>Haushaltsrücklagen/Zahlungsmittelreserven</b>	<b>0,00</b>	<b>0,00</b>	<b>0,00</b>	<b>0,00</b>	<b>0,00</b>	<b>0,00</b>	<b>0,00</b>
	<b>Sonstige Kapitaltransfers und Subventionen</b>	<b>0,00</b>	<b>0,00</b>	<b>0,00</b>	<b>0,00</b>	<b>0,00</b>	<b>0,00</b>	<b>0,00</b>
	<b>Darlehen</b>	<b>0,00</b>	<b>0,00</b>	<b>0,00</b>	<b>0,00</b>	<b>0,00</b>	<b>0,00</b>	<b>0,00</b>
	<b>Finanzierungsleasing</b>	<b>0,00</b>	<b>0,00</b>	<b>0,00</b>	<b>0,00</b>	<b>0,00</b>	<b>0,00</b>	<b>0,00</b>
	<b>Veräußerung langfristiges Vermögen und sonstiges</b>	<b>0,00</b>	<b>0,00</b>	<b>0,00</b>	<b>0,00</b>	<b>0,00</b>	<b>0,00</b>	<b>0,00</b>
<b>Finanzierungsergebnis 2363001</b>		<b>-13 789,01</b>	<b>-1 000,00</b>	<b>-1 000,00</b>	<b>-1 000,00</b>	<b>-1 000,00</b>	<b>0,00</b>	<b>-17 800,00</b>
	<i>inklusive Vorjahre (gerundet)</i>		<b>-14 800,00</b>	<b>-15 800,00</b>	<b>-16 800,00</b>	<b>-17 800,00</b>	<b>-17 800,00</b>	

# 1. Nachtragsvoranschlag 2023

# Nachweis der Investitionstätigkeit

Stadtgemeinde Wolfsberg

Vorhaben	Vorhabensbezeichnung	RA Vorjahre	VA 2023	Plan 2024	Plan 2025	Plan 2026	Plan 2027	Plan Gesamt (gerundet)
Konto	Bezeichnung							
<b>2380001</b>	<b>Sonstige Investitionen Haus der Musik St. Stefan (2021 bis 2026)</b>							
	<b>Auszahlungen - Investitionen - Mittelverwendung</b>	<b>3 567,49</b>	<b>10 000,00</b>	<b>400,00</b>	<b>400,00</b>	<b>400,00</b>	<b>0,00</b>	<b>14 800,00</b>
	<b>Anschaffungs- oder Herstellungskosten</b>	<b>3 567,49</b>	<b>10 000,00</b>	<b>400,00</b>	<b>400,00</b>	<b>400,00</b>	<b>0,00</b>	<b>14 800,00</b>
1/380000-010000	Gebäude und Bauten	0,00	0,00	0,00	0,00	0,00		0,00
1/380000-042000	Amts-, Betriebs- und Geschäftsausstattung	3 567,49	0,00	400,00	400,00	400,00		4 800,00
1/380000-050000	Sonderanlagen	0,00	10 000,00	0,00	0,00	0,00		10 000,00
	<b>Einzahlungen - Finanzierung - Mittelaufbringung</b>	<b>0,00</b>	<b>0,00</b>	<b>0,00</b>	<b>0,00</b>	<b>0,00</b>	<b>0,00</b>	<b>0,00</b>
	<b>Mittel aus Geldfluss aus der operativen Gebarung</b>	<b>0,00</b>	<b>0,00</b>	<b>0,00</b>	<b>0,00</b>	<b>0,00</b>	<b>0,00</b>	<b>0,00</b>
	<b>Bedarfszuweisungen/KTZ</b>	<b>0,00</b>	<b>0,00</b>	<b>0,00</b>	<b>0,00</b>	<b>0,00</b>	<b>0,00</b>	<b>0,00</b>
	<b>Haushaltsrücklagen/Zahlungsmittelreserven</b>	<b>0,00</b>	<b>0,00</b>	<b>0,00</b>	<b>0,00</b>	<b>0,00</b>	<b>0,00</b>	<b>0,00</b>
	<b>Sonstige Kapitaltransfers und Subventionen</b>	<b>0,00</b>	<b>0,00</b>	<b>0,00</b>	<b>0,00</b>	<b>0,00</b>	<b>0,00</b>	<b>0,00</b>
	<b>Darlehen</b>	<b>0,00</b>	<b>0,00</b>	<b>0,00</b>	<b>0,00</b>	<b>0,00</b>	<b>0,00</b>	<b>0,00</b>
	<b>Finanzierungsleasing</b>	<b>0,00</b>	<b>0,00</b>	<b>0,00</b>	<b>0,00</b>	<b>0,00</b>	<b>0,00</b>	<b>0,00</b>
	<b>Veräußerung langfristiges Vermögen und sonstiges</b>	<b>0,00</b>	<b>0,00</b>	<b>0,00</b>	<b>0,00</b>	<b>0,00</b>	<b>0,00</b>	<b>0,00</b>
<b>Finanzierungsergebnis 2380001</b>		<b>-3 567,49</b>	<b>-10 000,00</b>	<b>-400,00</b>	<b>-400,00</b>	<b>-400,00</b>	<b>0,00</b>	<b>-14 800,00</b>
	<i>inklusive Vorjahre (gerundet)</i>		<b>-13 600,00</b>	<b>-14 000,00</b>	<b>-14 400,00</b>	<b>-14 800,00</b>	<b>-14 800,00</b>	

# 1. Nachtragsvoranschlag 2023

## Nachweis der Investitionstätigkeit

Stadtgemeinde Wolfsberg

Vorhaben	Vorhabensbezeichnung	RA Vorjahre	VA 2023	Plan 2024	Plan 2025	Plan 2026	Plan 2027	Plan Gesamt (gerundet)
Konto	Bezeichnung							
<b>2380002</b>	<b>PV-Offensive 2.0 Haus der Musik St. Stefan (2022 bis 2023)</b>							
	<b>Auszahlungen - Investitionen - Mittelverwendung</b>	<b>17 530,79</b>	<b>10 200,00</b>	<b>0,00</b>	<b>0,00</b>	<b>0,00</b>	<b>0,00</b>	<b>27 700,00</b>
	<b>Anschaffungs- oder Herstellungskosten</b>	<b>17 530,79</b>	<b>10 200,00</b>	<b>0,00</b>	<b>0,00</b>	<b>0,00</b>	<b>0,00</b>	<b>27 700,00</b>
1/380001-050000	Sonderanlagen	17 530,79	10 200,00					27 700,00
	<b>Einzahlungen - Finanzierung - Mittelaufbringung</b>	<b>0,00</b>	<b>27 700,00</b>	<b>0,00</b>	<b>0,00</b>	<b>0,00</b>	<b>0,00</b>	<b>27 700,00</b>
	<b>Mittel aus Geldfluss aus der operativen Gebarung</b>	<b>0,00</b>	<b>0,00</b>	<b>0,00</b>	<b>0,00</b>	<b>0,00</b>	<b>0,00</b>	<b>0,00</b>
	<b>Bedarfszuweisungen/KTZ</b>	<b>0,00</b>	<b>6 800,00</b>	<b>0,00</b>	<b>0,00</b>	<b>0,00</b>	<b>0,00</b>	<b>6 800,00</b>
2/380001+301000	Kapitaltransfers von Ländern, Landesfonds und Landeskammern	0,00	6 800,00					6 800,00
	<b>Haushaltsrücklagen/Zahlungsmittelreserven</b>	<b>0,00</b>	<b>18 200,00</b>	<b>0,00</b>	<b>0,00</b>	<b>0,00</b>	<b>0,00</b>	<b>18 200,00</b>
2/380001+894005	Entnahmen von zweckgebundenen Haushaltsrücklagen - Sonderrücklage Energiewende	0,00	18 200,00					18 200,00
	<b>Sonstige Kapitaltransfers und Subventionen</b>	<b>0,00</b>	<b>2 700,00</b>	<b>0,00</b>	<b>0,00</b>	<b>0,00</b>	<b>0,00</b>	<b>2 700,00</b>
2/380001+300001	Kapitaltransfers von Bund, Bundesfonds und Bundeskammern	0,00	2 700,00					2 700,00
	<b>Darlehen</b>	<b>0,00</b>	<b>0,00</b>	<b>0,00</b>	<b>0,00</b>	<b>0,00</b>	<b>0,00</b>	<b>0,00</b>
	<b>Finanzierungsleasing</b>	<b>0,00</b>	<b>0,00</b>	<b>0,00</b>	<b>0,00</b>	<b>0,00</b>	<b>0,00</b>	<b>0,00</b>
	<b>Veräußerung langfristiges Vermögen und sonstiges</b>	<b>0,00</b>	<b>0,00</b>	<b>0,00</b>	<b>0,00</b>	<b>0,00</b>	<b>0,00</b>	<b>0,00</b>
<b>Finanzierungsergebnis 2380002</b>		<b>-17 530,79</b>	<b>17 500,00</b>	<b>0,00</b>	<b>0,00</b>	<b>0,00</b>	<b>0,00</b>	<b>0,00</b>
	<i>inklusive Vorjahre (gerundet)</i>		<b>0,00</b>	<b>0,00</b>	<b>0,00</b>	<b>0,00</b>	<b>0,00</b>	

# 1. Nachtragsvoranschlag 2023

## Nachweis der Investitionstätigkeit

Stadtgemeinde Wolfsberg

Vorhaben	Vorhabensbezeichnung	RA Vorjahre	VA 2023	Plan 2024	Plan 2025	Plan 2026	Plan 2027	Plan Gesamt (gerundet)
Konto	Bezeichnung							
<b>2422001</b>	<b>Sonstige Investitionen Tagesheim stätten (2021 bis 2026)</b>							
	<b>Auszahlungen - Investitionen - Mittelverwendung</b>	<b>486,00</b>	<b>0,00</b>	<b>0,00</b>	<b>0,00</b>	<b>0,00</b>	<b>0,00</b>	<b>500,00</b>
	<b>Anschaffungs- oder Herstellungskosten</b>	<b>486,00</b>	<b>0,00</b>	<b>0,00</b>	<b>0,00</b>	<b>0,00</b>	<b>0,00</b>	<b>500,00</b>
1/422000-042000	Amts-, Betriebs- und Geschäftsausstattung	486,00	0,00	0,00	0,00	0,00		500,00
	<b>Einzahlungen - Finanzierung - Mittelaufbringung</b>	<b>0,00</b>	<b>0,00</b>	<b>0,00</b>	<b>0,00</b>	<b>0,00</b>	<b>0,00</b>	<b>0,00</b>
	<b>Mittel aus Geldfluss aus der operativen Gebarung</b>	<b>0,00</b>	<b>0,00</b>	<b>0,00</b>	<b>0,00</b>	<b>0,00</b>	<b>0,00</b>	<b>0,00</b>
	<b>Bedarfszuweisungen/KTZ</b>	<b>0,00</b>	<b>0,00</b>	<b>0,00</b>	<b>0,00</b>	<b>0,00</b>	<b>0,00</b>	<b>0,00</b>
	<b>Haushaltsrücklagen/Zahlungsmittelreserven</b>	<b>0,00</b>	<b>0,00</b>	<b>0,00</b>	<b>0,00</b>	<b>0,00</b>	<b>0,00</b>	<b>0,00</b>
	<b>Sonstige Kapitaltransfers und Subventionen</b>	<b>0,00</b>	<b>0,00</b>	<b>0,00</b>	<b>0,00</b>	<b>0,00</b>	<b>0,00</b>	<b>0,00</b>
	<b>Darlehen</b>	<b>0,00</b>	<b>0,00</b>	<b>0,00</b>	<b>0,00</b>	<b>0,00</b>	<b>0,00</b>	<b>0,00</b>
	<b>Finanzierungsleasing</b>	<b>0,00</b>	<b>0,00</b>	<b>0,00</b>	<b>0,00</b>	<b>0,00</b>	<b>0,00</b>	<b>0,00</b>
	<b>Veräußerung langfristiges Vermögen und sonstiges</b>	<b>0,00</b>	<b>0,00</b>	<b>0,00</b>	<b>0,00</b>	<b>0,00</b>	<b>0,00</b>	<b>0,00</b>
<b>Finanzierungsergebnis 2422001</b>		<b>-486,00</b>	<b>0,00</b>	<b>0,00</b>	<b>0,00</b>	<b>0,00</b>	<b>0,00</b>	<b>-500,00</b>
	<i>inklusive Vorjahre (gerundet)</i>		<b>-500,00</b>	<b>-500,00</b>	<b>-500,00</b>	<b>-500,00</b>	<b>-500,00</b>	

# 1. Nachtragsvoranschlag 2023

# Nachweis der Investitionstätigkeit

Stadtgemeinde Wolfsberg

Vorhaben	Vorhabensbezeichnung	RA Vorjahre	VA 2023	Plan 2024	Plan 2025	Plan 2026	Plan 2027	Plan Gesamt (gerundet)
Konto	Bezeichnung							
<b>2423001</b>	<b>Sonstige Investitionen Essen auf Rädern (2020 bis 2026)</b>							
	<b>Auszahlungen - Investitionen - Mittelverwendung</b>	<b>15 617,12</b>	<b>4 000,00</b>	<b>4 000,00</b>	<b>0,00</b>	<b>0,00</b>	<b>0,00</b>	<b>23 600,00</b>
	<b>Anschaffungs- oder Herstellungskosten</b>	<b>15 617,12</b>	<b>4 000,00</b>	<b>4 000,00</b>	<b>0,00</b>	<b>0,00</b>	<b>0,00</b>	<b>23 600,00</b>
1/423000-042000	Amts-, Betriebs- und Geschäftsausstattung	15 617,12	4 000,00	4 000,00	0,00	0,00		23 600,00
	<b>Einzahlungen - Finanzierung - Mittelaufbringung</b>	<b>0,00</b>	<b>0,00</b>	<b>0,00</b>	<b>0,00</b>	<b>0,00</b>	<b>0,00</b>	<b>0,00</b>
	<b>Mittel aus Geldfluss aus der operativen Gebarung</b>	<b>0,00</b>	<b>0,00</b>	<b>0,00</b>	<b>0,00</b>	<b>0,00</b>	<b>0,00</b>	<b>0,00</b>
	<b>Bedarfszuweisungen/KTZ</b>	<b>0,00</b>	<b>0,00</b>	<b>0,00</b>	<b>0,00</b>	<b>0,00</b>	<b>0,00</b>	<b>0,00</b>
	<b>Haushaltsrücklagen/Zahlungsmittelreserven</b>	<b>0,00</b>	<b>0,00</b>	<b>0,00</b>	<b>0,00</b>	<b>0,00</b>	<b>0,00</b>	<b>0,00</b>
	<b>Sonstige Kapitaltransfers und Subventionen</b>	<b>0,00</b>	<b>0,00</b>	<b>0,00</b>	<b>0,00</b>	<b>0,00</b>	<b>0,00</b>	<b>0,00</b>
	<b>Darlehen</b>	<b>0,00</b>	<b>0,00</b>	<b>0,00</b>	<b>0,00</b>	<b>0,00</b>	<b>0,00</b>	<b>0,00</b>
	<b>Finanzierungsleasing</b>	<b>0,00</b>	<b>0,00</b>	<b>0,00</b>	<b>0,00</b>	<b>0,00</b>	<b>0,00</b>	<b>0,00</b>
	<b>Veräußerung langfristiges Vermögen und sonstiges</b>	<b>0,00</b>	<b>0,00</b>	<b>0,00</b>	<b>0,00</b>	<b>0,00</b>	<b>0,00</b>	<b>0,00</b>
<b>Finanzierungsergebnis 2423001</b>		<b>-15 617,12</b>	<b>-4 000,00</b>	<b>-4 000,00</b>	<b>0,00</b>	<b>0,00</b>	<b>0,00</b>	<b>-23 600,00</b>
	<i>inklusive Vorjahre (gerundet)</i>		<b>-19 600,00</b>	<b>-23 600,00</b>	<b>-23 600,00</b>	<b>-23 600,00</b>	<b>-23 600,00</b>	

# 1. Nachtragsvoranschlag 2023

# Nachweis der Investitionstätigkeit

Stadtgemeinde Wolfsberg

Vorhaben	Vorhabensbezeichnung	RA Vorjahre	VA 2023	Plan 2024	Plan 2025	Plan 2026	Plan 2027	Plan Gesamt (gerundet)
Konto	Bezeichnung							
<b>2529001</b>	<b>Sonstige Investitionen Umweltschutz (2020 bis 2026)</b>							
	<b>Auszahlungen - Investitionen - Mittelverwendung</b>	<b>1 791,20</b>	<b>100,00</b>	<b>100,00</b>	<b>100,00</b>	<b>100,00</b>	<b>0,00</b>	<b>2 200,00</b>
	<b>Anschaffungs- oder Herstellungskosten</b>	<b>1 791,20</b>	<b>100,00</b>	<b>100,00</b>	<b>100,00</b>	<b>100,00</b>	<b>0,00</b>	<b>2 200,00</b>
1/529010-006000	Sonstige Grundstückseinrichtungen	1 291,20	0,00	0,00	0,00	0,00		1 300,00
1/529010-042000	Amts-, Betriebs- und Geschäftsausstattung	500,00	100,00	100,00	100,00	100,00		900,00
	<b>Einzahlungen - Finanzierung - Mittelaufbringung</b>	<b>0,00</b>	<b>0,00</b>	<b>0,00</b>	<b>0,00</b>	<b>0,00</b>	<b>0,00</b>	<b>0,00</b>
	<b>Mittel aus Geldfluss aus der operativen Gebarung</b>	<b>0,00</b>	<b>0,00</b>	<b>0,00</b>	<b>0,00</b>	<b>0,00</b>	<b>0,00</b>	<b>0,00</b>
	<b>Bedarfszuweisungen/KTZ</b>	<b>0,00</b>	<b>0,00</b>	<b>0,00</b>	<b>0,00</b>	<b>0,00</b>	<b>0,00</b>	<b>0,00</b>
	<b>Haushaltsrücklagen/Zahlungsmittelreserven</b>	<b>0,00</b>	<b>0,00</b>	<b>0,00</b>	<b>0,00</b>	<b>0,00</b>	<b>0,00</b>	<b>0,00</b>
	<b>Sonstige Kapitaltransfers und Subventionen</b>	<b>0,00</b>	<b>0,00</b>	<b>0,00</b>	<b>0,00</b>	<b>0,00</b>	<b>0,00</b>	<b>0,00</b>
	<b>Darlehen</b>	<b>0,00</b>	<b>0,00</b>	<b>0,00</b>	<b>0,00</b>	<b>0,00</b>	<b>0,00</b>	<b>0,00</b>
	<b>Finanzierungsleasing</b>	<b>0,00</b>	<b>0,00</b>	<b>0,00</b>	<b>0,00</b>	<b>0,00</b>	<b>0,00</b>	<b>0,00</b>
	<b>Veräußerung langfristiges Vermögen und sonstiges</b>	<b>0,00</b>	<b>0,00</b>	<b>0,00</b>	<b>0,00</b>	<b>0,00</b>	<b>0,00</b>	<b>0,00</b>
<b>Finanzierungsergebnis 2529001</b>		<b>-1 791,20</b>	<b>-100,00</b>	<b>-100,00</b>	<b>-100,00</b>	<b>-100,00</b>	<b>0,00</b>	<b>-2 200,00</b>
	<i>inklusive Vorjahre (gerundet)</i>		<b>-1 900,00</b>	<b>-2 000,00</b>	<b>-2 100,00</b>	<b>-2 200,00</b>	<b>-2 200,00</b>	

# 1. Nachtragsvoranschlag 2023

# Nachweis der Investitionstätigkeit

Stadtgemeinde Wolfsberg

Vorhaben	Vorhabensbezeichnung	RA Vorjahre	VA 2023	Plan 2024	Plan 2025	Plan 2026	Plan 2027	Plan Gesamt (gerundet)
Konto	Bezeichnung							
<b>2580002</b>	<b>Sonstige Investitionen Tierheim Wolfsberg (über Immo KG) (2023 bis 2027)</b>							
	<b>Auszahlungen - Investitionen - Mittelverwendung</b>	<b>0,00</b>	<b>120 000,00</b>	<b>0,00</b>	<b>0,00</b>	<b>0,00</b>	<b>0,00</b>	<b>120 000,00</b>
	<b>Anschaffungs- oder Herstellungskosten</b>	<b>0,00</b>	<b>120 000,00</b>	<b>0,00</b>	<b>0,00</b>	<b>0,00</b>	<b>0,00</b>	<b>120 000,00</b>
	1/580000-775011 Kapitaltransfers an Unternehmen (ohne Finanzunternehmen) und andere - Immo KG	0,00	120 000,00	0,00	0,00	0,00	0,00	120 000,00
	<b>Einzahlungen - Finanzierung - Mittelaufbringung</b>	<b>0,00</b>	<b>60 000,00</b>	<b>0,00</b>	<b>0,00</b>	<b>0,00</b>	<b>0,00</b>	<b>60 000,00</b>
	<b>Mittel aus Geldfluss aus der operativen Gebarung</b>	<b>0,00</b>	<b>0,00</b>	<b>0,00</b>	<b>0,00</b>	<b>0,00</b>	<b>0,00</b>	<b>0,00</b>
	<b>Bedarfszuweisungen/KTZ</b>	<b>0,00</b>	<b>0,00</b>	<b>0,00</b>	<b>0,00</b>	<b>0,00</b>	<b>0,00</b>	<b>0,00</b>
	<b>Haushaltsrücklagen/Zahlungsmittelreserven</b>	<b>0,00</b>	<b>0,00</b>	<b>0,00</b>	<b>0,00</b>	<b>0,00</b>	<b>0,00</b>	<b>0,00</b>
	<b>Sonstige Kapitaltransfers und Subventionen</b>	<b>0,00</b>	<b>60 000,00</b>	<b>0,00</b>	<b>0,00</b>	<b>0,00</b>	<b>0,00</b>	<b>60 000,00</b>
	2/580000+861111 Transfers von Ländern, Landesfonds und Landeskammern - Bedarfszuweisungsmittel außerhalb des Rahmens	0,00	60 000,00	0,00	0,00	0,00	0,00	60 000,00
	<b>Darlehen</b>	<b>0,00</b>	<b>0,00</b>	<b>0,00</b>	<b>0,00</b>	<b>0,00</b>	<b>0,00</b>	<b>0,00</b>
	<b>Finanzierungsleasing</b>	<b>0,00</b>	<b>0,00</b>	<b>0,00</b>	<b>0,00</b>	<b>0,00</b>	<b>0,00</b>	<b>0,00</b>
	<b>Veräußerung langfristiges Vermögen und sonstiges</b>	<b>0,00</b>	<b>0,00</b>	<b>0,00</b>	<b>0,00</b>	<b>0,00</b>	<b>0,00</b>	<b>0,00</b>
<b>Finanzierungsergebnis 2580002</b>		<b>0,00</b>	<b>-60 000,00</b>	<b>0,00</b>	<b>0,00</b>	<b>0,00</b>	<b>0,00</b>	<b>-60 000,00</b>
			<i>inklusive Vorjahre (gerundet)</i>	<b>-60 000,00</b>	<b>-60 000,00</b>	<b>-60 000,00</b>	<b>-60 000,00</b>	



# 1. Nachtragsvoranschlag 2023

# Nachweis der Investitionstätigkeit

Stadtgemeinde Wolfsberg

Vorhaben	Vorhabensbezeichnung	RA Vorjahre	VA 2023	Plan 2024	Plan 2025	Plan 2026	Plan 2027	Plan Gesamt (gerundet)
Konto	Bezeichnung							
<b>2612004</b>	<b>Sonstige Investitionen Masterplan Wolfsberg 2030 (2022 bis 2026)</b>							
	<b>Auszahlungen - Investitionen - Mittelverwendung</b>	<b>0,00</b>	<b>50 000,00</b>	<b>0,00</b>	<b>0,00</b>	<b>0,00</b>	<b>0,00</b>	<b>50 000,00</b>
	<b>Anschaffungs- oder Herstellungskosten</b>	<b>0,00</b>	<b>50 000,00</b>	<b>0,00</b>	<b>0,00</b>	<b>0,00</b>	<b>0,00</b>	<b>50 000,00</b>
5/612004-060000	Im Bau befindliche Grundstückseinrichtungen	0,00	50 000,00	0,00	0,00	0,00		50 000,00
	<b>Einzahlungen - Finanzierung - Mittelaufbringung</b>	<b>0,00</b>	<b>0,00</b>	<b>0,00</b>	<b>0,00</b>	<b>0,00</b>	<b>0,00</b>	<b>0,00</b>
	<b>Mittel aus Geldfluss aus der operativen Gebarung</b>	<b>0,00</b>	<b>0,00</b>	<b>0,00</b>	<b>0,00</b>	<b>0,00</b>	<b>0,00</b>	<b>0,00</b>
	<b>Bedarfszuweisungen/KTZ</b>	<b>0,00</b>	<b>0,00</b>	<b>0,00</b>	<b>0,00</b>	<b>0,00</b>	<b>0,00</b>	<b>0,00</b>
	<b>Haushaltsrücklagen/Zahlungsmittelreserven</b>	<b>0,00</b>	<b>0,00</b>	<b>0,00</b>	<b>0,00</b>	<b>0,00</b>	<b>0,00</b>	<b>0,00</b>
	<b>Sonstige Kapitaltransfers und Subventionen</b>	<b>0,00</b>	<b>0,00</b>	<b>0,00</b>	<b>0,00</b>	<b>0,00</b>	<b>0,00</b>	<b>0,00</b>
	<b>Darlehen</b>	<b>0,00</b>	<b>0,00</b>	<b>0,00</b>	<b>0,00</b>	<b>0,00</b>	<b>0,00</b>	<b>0,00</b>
	<b>Finanzierungsleasing</b>	<b>0,00</b>	<b>0,00</b>	<b>0,00</b>	<b>0,00</b>	<b>0,00</b>	<b>0,00</b>	<b>0,00</b>
	<b>Veräußerung langfristiges Vermögen und sonstiges</b>	<b>0,00</b>	<b>0,00</b>	<b>0,00</b>	<b>0,00</b>	<b>0,00</b>	<b>0,00</b>	<b>0,00</b>
<b>Finanzierungsergebnis 2612004</b>		<b>0,00</b>	<b>-50 000,00</b>	<b>0,00</b>	<b>0,00</b>	<b>0,00</b>	<b>0,00</b>	<b>-50 000,00</b>
	<i>inklusive Vorjahre (gerundet)</i>		<b>-50 000,00</b>	<b>-50 000,00</b>	<b>-50 000,00</b>	<b>-50 000,00</b>	<b>-50 000,00</b>	

# 1. Nachtragsvoranschlag 2023

# Nachweis der Investitionstätigkeit

Stadtgemeinde Wolfsberg

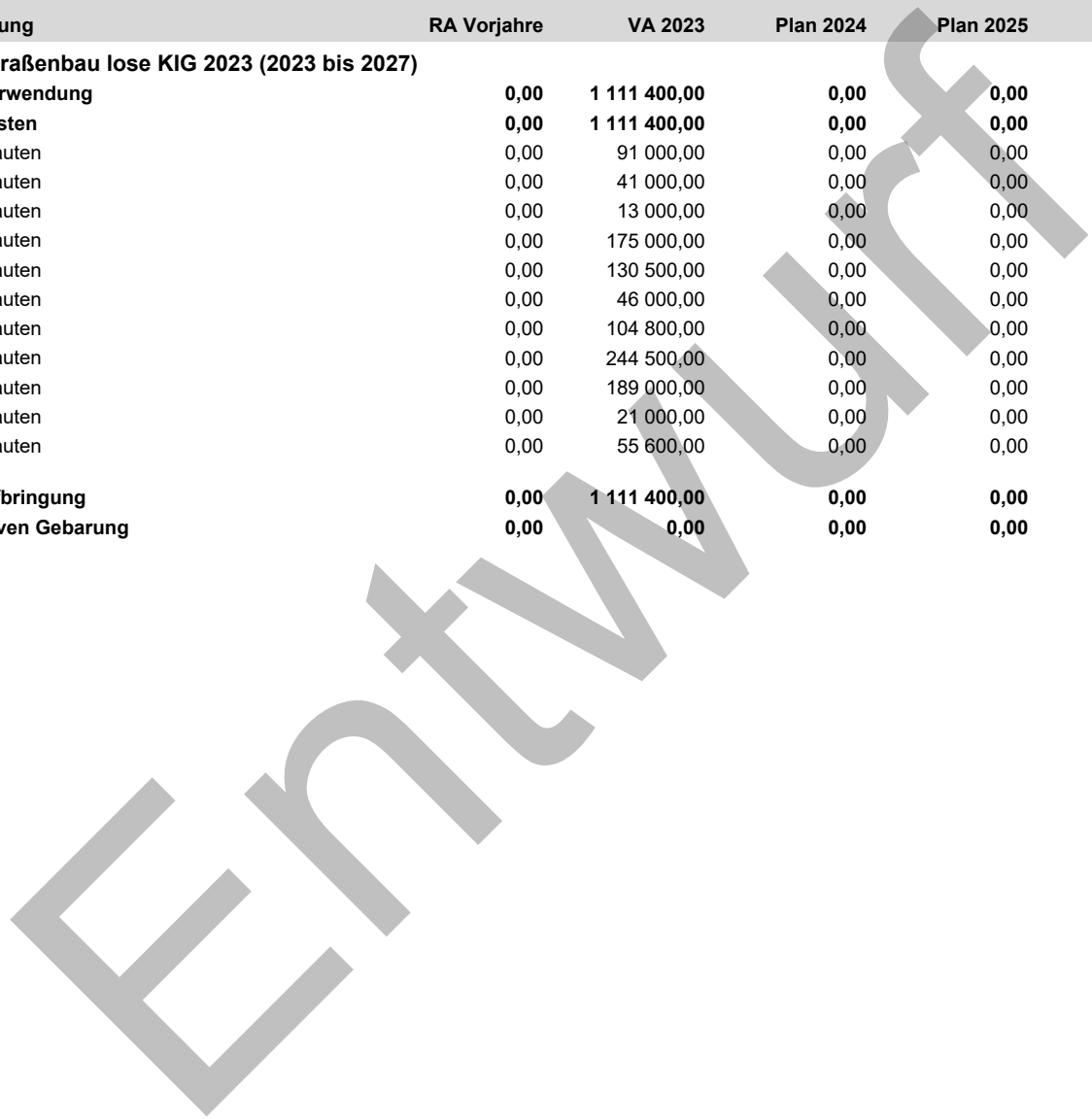
Vorhaben	Vorhabensbezeichnung	RA Vorjahre	VA 2023	Plan 2024	Plan 2025	Plan 2026	Plan 2027	Plan Gesamt (gerundet)
Konto	Bezeichnung							
<b>2612008</b>	<b>Sonstige Investitionen Gemeindestraßen (2020 bis 2026)</b>							
Erläuterungen zum Vorhaben:								
Sonstige Investitionen im Sinne § 15 (3) K-GHG < T€ 250 betrifft individuelle Straßenbaulose								
<b>Auszahlungen - Investitionen - Mittelverwendung</b>		<b>1 388 982,01</b>	<b>972 500,00</b>	<b>1 543 000,00</b>	<b>1 543 000,00</b>	<b>1 543 000,00</b>	<b>0,00</b>	<b>6 990 500,00</b>
<b>Anschaffungs- oder Herstellungskosten</b>		<b>1 388 982,01</b>	<b>972 500,00</b>	<b>1 543 000,00</b>	<b>1 543 000,00</b>	<b>1 543 000,00</b>	<b>0,00</b>	<b>6 990 500,00</b>
1/612000-000100	Bebaute Grundstücke	6 740,00	40 000,00	20 000,00	20 000,00	20 000,00		106 700,00
1/612000-002100	Straßenbauten (Errichtung u. umfassende Sanierung v. Straßen)	1 240 191,74	878 500,00	1 500 000,00	1 500 000,00	1 500 000,00		6 618 700,00
1/612000-042000	Amts-, Betriebs- und Geschäftsausstattung	0,00	10 000,00	3 000,00	3 000,00	3 000,00		19 000,00
1/612000-060000	Im Bau befindliche Grundstückseinrichtungen	137 980,84	0,00	0,00	0,00	0,00		138 000,00
1/612000-060001	Im Bau befindliche Grundstückseinrichtungen	4 069,43	0,00	0,00	0,00	0,00		4 100,00
1/612000-070000	Aktivierungsfähige Rechte (immaterielle Vermögenswerte)	0,00	44 000,00	20 000,00	20 000,00	20 000,00		104 000,00
<b>Einzahlungen - Finanzierung - Mittelaufbringung</b>		<b>489 050,00</b>	<b>0,00</b>	<b>0,00</b>	<b>0,00</b>	<b>0,00</b>	<b>0,00</b>	<b>489 100,00</b>
<b>Mittel aus Geldfluss aus der operativen Gebarung</b>		<b>0,00</b>	<b>0,00</b>	<b>0,00</b>	<b>0,00</b>	<b>0,00</b>	<b>0,00</b>	<b>0,00</b>
<b>Bedarfszuweisungen/KTZ</b>		<b>408 250,00</b>	<b>0,00</b>	<b>0,00</b>	<b>0,00</b>	<b>0,00</b>	<b>0,00</b>	<b>408 300,00</b>
2/612000+301100	Kapitaltransfers von Ländern, Landesfonds und Landeskammern - BZ im Rahmen	408 250,00	0,00	0,00	0,00	0,00		408 300,00
<b>Haushaltsrücklagen/Zahlungsmittelreserven</b>		<b>0,00</b>	<b>0,00</b>	<b>0,00</b>	<b>0,00</b>	<b>0,00</b>	<b>0,00</b>	<b>0,00</b>
<b>Sonstige Kapitaltransfers und Subventionen</b>		<b>80 800,00</b>	<b>0,00</b>	<b>0,00</b>	<b>0,00</b>	<b>0,00</b>	<b>0,00</b>	<b>80 800,00</b>
2/612000+300000	Kapitaltransfers von Bund, Bundesfonds und Bundeskammern (KIG 2020)	80 800,00	0,00	0,00	0,00	0,00		80 800,00
<b>Darlehen</b>		<b>0,00</b>	<b>0,00</b>	<b>0,00</b>	<b>0,00</b>	<b>0,00</b>	<b>0,00</b>	<b>0,00</b>
<b>Finanzierungsleasing</b>		<b>0,00</b>	<b>0,00</b>	<b>0,00</b>	<b>0,00</b>	<b>0,00</b>	<b>0,00</b>	<b>0,00</b>
<b>Veräußerung langfristiges Vermögen und sonstiges</b>		<b>0,00</b>	<b>0,00</b>	<b>0,00</b>	<b>0,00</b>	<b>0,00</b>	<b>0,00</b>	<b>0,00</b>
<b>Finanzierungsergebnis 2612008</b>		<b>-899 932,01</b>	<b>-972 500,00</b>	<b>-1 543 000,00</b>	<b>-1 543 000,00</b>	<b>-1 543 000,00</b>	<b>0,00</b>	<b>-6 501 400,00</b>
	<i>inklusive Vorjahre (gerundet)</i>		<b>-1 872 400,00</b>	<b>-3 415 400,00</b>	<b>-4 958 400,00</b>	<b>-6 501 400,00</b>	<b>-6 501 400,00</b>	

# 1. Nachtragsvoranschlag 2023

# Nachweis der Investitionstätigkeit

Stadtgemeinde Wolfsberg

Vorhaben	Vorhabensbezeichnung	RA Vorjahre	VA 2023	Plan 2024	Plan 2025	Plan 2026	Plan 2027	Plan Gesamt (gerundet)
Konto	Bezeichnung							
<b>2612361</b>	<b>Sonstige Investitionen - Straßenbau lose KIG 2023 (2023 bis 2027)</b>							
	<b>Auszahlungen - Investitionen - Mittelverwendung</b>	<b>0,00</b>	<b>1 111 400,00</b>	<b>0,00</b>	<b>0,00</b>	<b>0,00</b>	<b>0,00</b>	<b>1 111 400,00</b>
	<b>Anschaffungs- oder Herstellungskosten</b>	<b>0,00</b>	<b>1 111 400,00</b>	<b>0,00</b>	<b>0,00</b>	<b>0,00</b>	<b>0,00</b>	<b>1 111 400,00</b>
1/612361-002100	Straßenbauten	0,00	91 000,00	0,00	0,00	0,00	0,00	91 000,00
1/612362-002100	Straßenbauten	0,00	41 000,00	0,00	0,00	0,00	0,00	41 000,00
1/612363-002100	Straßenbauten	0,00	13 000,00	0,00	0,00	0,00	0,00	13 000,00
1/612364-002100	Straßenbauten	0,00	175 000,00	0,00	0,00	0,00	0,00	175 000,00
1/612365-002100	Straßenbauten	0,00	130 500,00	0,00	0,00	0,00	0,00	130 500,00
1/612366-002100	Straßenbauten	0,00	46 000,00	0,00	0,00	0,00	0,00	46 000,00
1/612367-002100	Straßenbauten	0,00	104 800,00	0,00	0,00	0,00	0,00	104 800,00
1/612368-002100	Straßenbauten	0,00	244 500,00	0,00	0,00	0,00	0,00	244 500,00
1/612369-002100	Straßenbauten	0,00	189 000,00	0,00	0,00	0,00	0,00	189 000,00
1/612370-002100	Straßenbauten	0,00	21 000,00	0,00	0,00	0,00	0,00	21 000,00
1/612371-002100	Straßenbauten	0,00	55 600,00	0,00	0,00	0,00	0,00	55 600,00
	<b>Einzahlungen - Finanzierung - Mittelaufbringung</b>	<b>0,00</b>	<b>1 111 400,00</b>	<b>0,00</b>	<b>0,00</b>	<b>0,00</b>	<b>0,00</b>	<b>1 111 400,00</b>
	<b>Mittel aus Geldfluss aus der operativen Gebarung</b>	<b>0,00</b>	<b>0,00</b>	<b>0,00</b>	<b>0,00</b>	<b>0,00</b>	<b>0,00</b>	<b>0,00</b>



# 1. Nachtragsvoranschlag 2023

# Nachweis der Investitionstätigkeit

Stadtgemeinde Wolfsberg

Vorhaben	Vorhabensbezeichnung	RA Vorjahre	VA 2023	Plan 2024	Plan 2025	Plan 2026	Plan 2027	Plan Gesamt (gerundet)
Konto	Bezeichnung							
<b>Bedarfszuweisungen/KTZ</b>		<b>0,00</b>	<b>555 600,00</b>	<b>0,00</b>	<b>0,00</b>	<b>0,00</b>	<b>0,00</b>	<b>555 600,00</b>
2/612361+301100	Kapitaltransfers von Ländern, Landesfonds und Landeskammern - BZ im Rahmen	0,00	45 500,00	0,00	0,00	0,00	0,00	45 500,00
2/612362+301100	Kapitaltransfers von Ländern, Landesfonds und Landeskammern - BZ im Rahmen	0,00	20 500,00	0,00	0,00	0,00	0,00	20 500,00
2/612363+301100	Kapitaltransfers von Ländern, Landesfonds und Landeskammern - BZ im Rahmen	0,00	6 500,00	0,00	0,00	0,00	0,00	6 500,00
2/612364+301100	Kapitaltransfers von Ländern, Landesfonds und Landeskammern - BZ im Rahmen	0,00	87 500,00	0,00	0,00	0,00	0,00	87 500,00
2/612365+301100	Kapitaltransfers von Ländern, Landesfonds und Landeskammern - BZ im Rahmen	0,00	65 200,00	0,00	0,00	0,00	0,00	65 200,00
2/612366+301100	Kapitaltransfers von Ländern, Landesfonds und Landeskammern - BZ im Rahmen	0,00	23 000,00	0,00	0,00	0,00	0,00	23 000,00
2/612367+301100	Kapitaltransfers von Ländern, Landesfonds und Landeskammern - BZ im Rahmen	0,00	52 400,00	0,00	0,00	0,00	0,00	52 400,00
2/612368+301100	Kapitaltransfers von Ländern, Landesfonds und Landeskammern - BZ im Rahmen (operativer Haushaltsbeitrag)	0,00	122 200,00	0,00	0,00	0,00	0,00	122 200,00
2/612369+301100	Kapitaltransfers von Ländern, Landesfonds und Landeskammern - BZ im Rahmen	0,00	94 500,00	0,00	0,00	0,00	0,00	94 500,00
2/612370+301100	Kapitaltransfers von Ländern, Landesfonds und Landeskammern - BZ im Rahmen	0,00	10 500,00	0,00	0,00	0,00	0,00	10 500,00
2/612371+301100	Kapitaltransfers von Ländern, Landesfonds und Landeskammern - BZ im Rahmen	0,00	27 800,00	0,00	0,00	0,00	0,00	27 800,00
<b>Haushaltsrücklagen/Zahlungsmittelreserven</b>		<b>0,00</b>	<b>0,00</b>	<b>0,00</b>	<b>0,00</b>	<b>0,00</b>	<b>0,00</b>	<b>0,00</b>

# 1. Nachtragsvoranschlag 2023

# Nachweis der Investitionstätigkeit

Stadtgemeinde Wolfsberg

Vorhaben	Vorhabensbezeichnung	RA Vorjahre	VA 2023	Plan 2024	Plan 2025	Plan 2026	Plan 2027	Plan Gesamt (gerundet)
Konto	Bezeichnung							
<b>Sonstige Kapitaltransfers und Subventionen</b>		<b>0,00</b>	<b>555 800,00</b>	<b>0,00</b>	<b>0,00</b>	<b>0,00</b>	<b>0,00</b>	<b>555 800,00</b>
2/612361+300000	Kapitaltransfers von Bund, Bundesfonds und Bundeskammern (KIG 2023)	0,00	45 500,00	0,00	0,00	0,00	0,00	45 500,00
2/612362+300000	Kapitaltransfers von Bund, Bundesfonds und Bundeskammern (KIG 2023)	0,00	20 500,00	0,00	0,00	0,00	0,00	20 500,00
2/612363+300000	Kapitaltransfers von Bund, Bundesfonds und Bundeskammern (KIG 2023)	0,00	6 500,00	0,00	0,00	0,00	0,00	6 500,00
2/612364+300000	Kapitaltransfers von Bund, Bundesfonds und Bundeskammern (KIG 2023)	0,00	87 500,00	0,00	0,00	0,00	0,00	87 500,00
2/612365+300000	Kapitaltransfers von Bund, Bundesfonds und Bundeskammern (KIG 2023)	0,00	65 300,00	0,00	0,00	0,00	0,00	65 300,00
2/612366+300000	Kapitaltransfers von Bund, Bundesfonds und Bundeskammern (KIG 2023)	0,00	23 000,00	0,00	0,00	0,00	0,00	23 000,00
2/612367+300000	Kapitaltransfers von Bund, Bundesfonds und Bundeskammern (KIG 2023)	0,00	52 400,00	0,00	0,00	0,00	0,00	52 400,00
2/612368+300000	Kapitaltransfers von Bund, Bundesfonds und Bundeskammern (KIG 2023)	0,00	122 300,00	0,00	0,00	0,00	0,00	122 300,00
2/612369+300000	Kapitaltransfers von Bund, Bundesfonds und Bundeskammern (KIG 2023)	0,00	94 500,00	0,00	0,00	0,00	0,00	94 500,00
2/612370+300000	Kapitaltransfers von Bund, Bundesfonds und Bundeskammern (KIG 2023)	0,00	10 500,00	0,00	0,00	0,00	0,00	10 500,00
2/612371+300000	Kapitaltransfers von Bund, Bundesfonds und Bundeskammern (KIG 2023)	0,00	27 800,00	0,00	0,00	0,00	0,00	27 800,00
<b>Darlehen</b>		<b>0,00</b>	<b>0,00</b>	<b>0,00</b>	<b>0,00</b>	<b>0,00</b>	<b>0,00</b>	<b>0,00</b>
<b>Finanzierungsleasing</b>		<b>0,00</b>	<b>0,00</b>	<b>0,00</b>	<b>0,00</b>	<b>0,00</b>	<b>0,00</b>	<b>0,00</b>
<b>Veräußerung langfristiges Vermögen und sonstiges</b>		<b>0,00</b>	<b>0,00</b>	<b>0,00</b>	<b>0,00</b>	<b>0,00</b>	<b>0,00</b>	<b>0,00</b>
<b>Finanzierungsergebnis 2612361</b>		<b>0,00</b>	<b>0,00</b>	<b>0,00</b>	<b>0,00</b>	<b>0,00</b>	<b>0,00</b>	<b>0,00</b>
			<i>inklusive Vorjahre (gerundet)</i>	<b>0,00</b>	<b>0,00</b>	<b>0,00</b>	<b>0,00</b>	<b>0,00</b>

# 1. Nachtragsvoranschlag 2023

# Nachweis der Investitionstätigkeit

Stadtgemeinde Wolfsberg

Vorhaben	Vorhabensbezeichnung	RA Vorjahre	VA 2023	Plan 2024	Plan 2025	Plan 2026	Plan 2027	Plan Gesamt (gerundet)
Konto	Bezeichnung							
<b>2616010</b>	<b>Steinerkogel Nord (2023 bis 2027)</b>							
	<b>Auszahlungen - Investitionen - Mittelverwendung</b>	<b>0,00</b>	<b>35 000,00</b>	<b>0,00</b>	<b>0,00</b>	<b>0,00</b>	<b>0,00</b>	<b>35 000,00</b>
	<b>Anschaffungs- oder Herstellungskosten</b>	<b>0,00</b>	<b>35 000,00</b>	<b>0,00</b>	<b>0,00</b>	<b>0,00</b>	<b>0,00</b>	<b>35 000,00</b>
	1/616010-002100 Straßenbauten	0,00	35 000,00	0,00	0,00	0,00	0,00	35 000,00
	<b>Einzahlungen - Finanzierung - Mittelaufbringung</b>	<b>0,00</b>	<b>0,00</b>	<b>0,00</b>	<b>0,00</b>	<b>0,00</b>	<b>0,00</b>	<b>0,00</b>
	<b>Mittel aus Geldfluss aus der operativen Gebarung</b>	<b>0,00</b>	<b>0,00</b>	<b>0,00</b>	<b>0,00</b>	<b>0,00</b>	<b>0,00</b>	<b>0,00</b>
	<b>Bedarfszuweisungen/KTZ</b>	<b>0,00</b>	<b>0,00</b>	<b>0,00</b>	<b>0,00</b>	<b>0,00</b>	<b>0,00</b>	<b>0,00</b>
	<b>Haushaltsrücklagen/Zahlungsmittelreserven</b>	<b>0,00</b>	<b>0,00</b>	<b>0,00</b>	<b>0,00</b>	<b>0,00</b>	<b>0,00</b>	<b>0,00</b>
	<b>Sonstige Kapitaltransfers und Subventionen</b>	<b>0,00</b>	<b>0,00</b>	<b>0,00</b>	<b>0,00</b>	<b>0,00</b>	<b>0,00</b>	<b>0,00</b>
	<b>Darlehen</b>	<b>0,00</b>	<b>0,00</b>	<b>0,00</b>	<b>0,00</b>	<b>0,00</b>	<b>0,00</b>	<b>0,00</b>
	<b>Finanzierungsleasing</b>	<b>0,00</b>	<b>0,00</b>	<b>0,00</b>	<b>0,00</b>	<b>0,00</b>	<b>0,00</b>	<b>0,00</b>
	<b>Veräußerung langfristiges Vermögen und sonstiges</b>	<b>0,00</b>	<b>0,00</b>	<b>0,00</b>	<b>0,00</b>	<b>0,00</b>	<b>0,00</b>	<b>0,00</b>
<b>Finanzierungsergebnis 2616010</b>		<b>0,00</b>	<b>-35 000,00</b>	<b>0,00</b>	<b>0,00</b>	<b>0,00</b>	<b>0,00</b>	<b>-35 000,00</b>
	<i>inklusive Vorjahre (gerundet)</i>		<b>-35 000,00</b>	<b>-35 000,00</b>	<b>-35 000,00</b>	<b>-35 000,00</b>	<b>-35 000,00</b>	

# 1. Nachtragsvoranschlag 2023

# Nachweis der Investitionstätigkeit

Stadtgemeinde Wolfsberg

Vorhaben	Vorhabensbezeichnung	RA Vorjahre	VA 2023	Plan 2024	Plan 2025	Plan 2026	Plan 2027	Plan Gesamt (gerundet)
Konto	Bezeichnung							
<b>2640001</b>	<b>Sonstige Investitionen Einrichtungen n u. Maßn. nach der StVO (2020 bis 2026)</b>							
	<b>Auszahlungen - Investitionen - Mittelverwendung</b>	<b>15 726,06</b>	<b>13 000,00</b>	<b>13 000,00</b>	<b>13 000,00</b>	<b>13 000,00</b>	<b>0,00</b>	<b>67 700,00</b>
	<b>Anschaffungs- oder Herstellungskosten</b>	<b>15 726,06</b>	<b>13 000,00</b>	<b>13 000,00</b>	<b>13 000,00</b>	<b>13 000,00</b>	<b>0,00</b>	<b>67 700,00</b>
1/640000-005000	Anlagen zu Straßenbauten - Verkehrszeichen und Parkscheinautomaten	11 719,24	13 000,00	13 000,00	13 000,00	13 000,00		63 700,00
1/640000-050000	Sonderanlagen - Verkehrszeichen und Parkscheinautomaten	4 006,82	0,00	0,00	0,00	0,00		4 000,00
	<b>Einzahlungen - Finanzierung - Mittelaufbringung</b>	<b>1 634,75</b>	<b>0,00</b>	<b>0,00</b>	<b>0,00</b>	<b>0,00</b>	<b>0,00</b>	<b>1 600,00</b>
	<b>Mittel aus Geldfluss aus der operativen Gebarung</b>	<b>0,00</b>	<b>0,00</b>	<b>0,00</b>	<b>0,00</b>	<b>0,00</b>	<b>0,00</b>	<b>0,00</b>
	<b>Bedarfszuweisungen/KTZ</b>	<b>1 634,75</b>	<b>0,00</b>	<b>0,00</b>	<b>0,00</b>	<b>0,00</b>	<b>0,00</b>	<b>1 600,00</b>
2/640000+301000	Kapitaltransfers von Ländern, Landesfonds und Landeskammern	1 634,75	0,00	0,00	0,00	0,00		1 600,00
	<b>Haushaltsrücklagen/Zahlungsmittelreserven</b>	<b>0,00</b>	<b>0,00</b>	<b>0,00</b>	<b>0,00</b>	<b>0,00</b>	<b>0,00</b>	<b>0,00</b>
	<b>Sonstige Kapitaltransfers und Subventionen</b>	<b>0,00</b>	<b>0,00</b>	<b>0,00</b>	<b>0,00</b>	<b>0,00</b>	<b>0,00</b>	<b>0,00</b>
	<b>Darlehen</b>	<b>0,00</b>	<b>0,00</b>	<b>0,00</b>	<b>0,00</b>	<b>0,00</b>	<b>0,00</b>	<b>0,00</b>
	<b>Finanzierungsleasing</b>	<b>0,00</b>	<b>0,00</b>	<b>0,00</b>	<b>0,00</b>	<b>0,00</b>	<b>0,00</b>	<b>0,00</b>
	<b>Veräußerung langfristiges Vermögen und sonstiges</b>	<b>0,00</b>	<b>0,00</b>	<b>0,00</b>	<b>0,00</b>	<b>0,00</b>	<b>0,00</b>	<b>0,00</b>
<b>Finanzierungsergebnis 2640001</b>		<b>-14 091,31</b>	<b>-13 000,00</b>	<b>-13 000,00</b>	<b>-13 000,00</b>	<b>-13 000,00</b>	<b>0,00</b>	<b>-66 100,00</b>
	<i>inklusive Vorjahre (gerundet)</i>		<b>-27 100,00</b>	<b>-40 100,00</b>	<b>-53 100,00</b>	<b>-66 100,00</b>	<b>-66 100,00</b>	

# 1. Nachtragsvoranschlag 2023

# Nachweis der Investitionstätigkeit

Stadtgemeinde Wolfsberg

Vorhaben	Vorhabensbezeichnung	RA Vorjahre	VA 2023	Plan 2024	Plan 2025	Plan 2026	Plan 2027	Plan Gesamt (gerundet)
Konto	Bezeichnung							
<b>2649010</b>	<b>Sonst. Invest. Lastenradleihstation u. -abstellpl. f. Lastenfahrräder (2022 bis 2026)</b>							
	<b>Auszahlungen - Investitionen - Mittelverwendung</b>	<b>2 645,34</b>	<b>0,00</b>	<b>0,00</b>	<b>0,00</b>	<b>0,00</b>	<b>0,00</b>	<b>2 600,00</b>
	<b>Anschaffungs- oder Herstellungskosten</b>	<b>2 645,34</b>	<b>0,00</b>	<b>0,00</b>	<b>0,00</b>	<b>0,00</b>	<b>0,00</b>	<b>2 600,00</b>
1/649001-006000	Sonstige Grundstückseinrichtungen	935,68	0,00	0,00	0,00	0,00		900,00
1/649001-720009	Kostenbeiträge (Kostenersätze) für Leistungen	1 709,66	0,00	0,00	0,00	0,00		1 700,00
	<b>Einzahlungen - Finanzierung - Mittelaufbringung</b>	<b>2 645,34</b>	<b>0,00</b>	<b>0,00</b>	<b>0,00</b>	<b>0,00</b>	<b>0,00</b>	<b>2 600,00</b>
	<b>Mittel aus Geldfluss aus der operativen Gebarung</b>	<b>0,00</b>	<b>0,00</b>	<b>0,00</b>	<b>0,00</b>	<b>0,00</b>	<b>0,00</b>	<b>0,00</b>
	<b>Bedarfszuweisungen/KTZ</b>	<b>0,00</b>	<b>0,00</b>	<b>0,00</b>	<b>0,00</b>	<b>0,00</b>	<b>0,00</b>	<b>0,00</b>
	<b>Haushaltsrücklagen/Zahlungsmittelreserven</b>	<b>2 645,34</b>	<b>0,00</b>	<b>0,00</b>	<b>0,00</b>	<b>0,00</b>	<b>0,00</b>	<b>2 600,00</b>
2/649001+894005	Entnahmen von zweckgebundenen Haushaltsrücklagen - Sonderrücklage Energiewende	2 645,34	0,00	0,00	0,00	0,00		2 600,00
	<b>Sonstige Kapitaltransfers und Subventionen</b>	<b>0,00</b>	<b>0,00</b>	<b>0,00</b>	<b>0,00</b>	<b>0,00</b>	<b>0,00</b>	<b>0,00</b>
	<b>Darlehen</b>	<b>0,00</b>	<b>0,00</b>	<b>0,00</b>	<b>0,00</b>	<b>0,00</b>	<b>0,00</b>	<b>0,00</b>
	<b>Finanzierungsleasing</b>	<b>0,00</b>	<b>0,00</b>	<b>0,00</b>	<b>0,00</b>	<b>0,00</b>	<b>0,00</b>	<b>0,00</b>
	<b>Veräußerung langfristiges Vermögen und sonstiges</b>	<b>0,00</b>	<b>0,00</b>	<b>0,00</b>	<b>0,00</b>	<b>0,00</b>	<b>0,00</b>	<b>0,00</b>
<b>Finanzierungsergebnis 2649010</b>		<b>0,00</b>	<b>0,00</b>	<b>0,00</b>	<b>0,00</b>	<b>0,00</b>	<b>0,00</b>	<b>0,00</b>
	<i>inklusive Vorjahre (gerundet)</i>		<b>0,00</b>	<b>0,00</b>	<b>0,00</b>	<b>0,00</b>	<b>0,00</b>	



# 1. Nachtragsvoranschlag 2023

# Nachweis der Investitionstätigkeit

Stadtgemeinde Wolfsberg

Vorhaben	Vorhabensbezeichnung	RA Vorjahre	VA 2023	Plan 2024	Plan 2025	Plan 2026	Plan 2027	Plan Gesamt (gerundet)
Konto	Bezeichnung							
<b>2699010</b>	<b>Sammeltaxi (2023 bis 2027)</b>							
	<b>Auszahlungen - Investitionen - Mittelverwendung</b>	<b>0,00</b>	<b>128 500,00</b>	<b>150 000,00</b>	<b>150 000,00</b>	<b>150 000,00</b>	<b>150 000,00</b>	<b>728 500,00</b>
	<b>Anschaffungs- oder Herstellungskosten</b>	<b>0,00</b>	<b>128 500,00</b>	<b>150 000,00</b>	<b>150 000,00</b>	<b>150 000,00</b>	<b>150 000,00</b>	<b>728 500,00</b>
1/699010-640000	Rechts- und Beratungsaufwand	0,00	9 000,00	0,00	0,00	0,00	0,00	9 000,00
1/699010-720009	Vergütungen zwischen Verwaltungszweigen	0,00	5 000,00	0,00	0,00	0,00	0,00	5 000,00
1/699010-728000	Entgelte für sonstige Leistungen	0,00	100,00	0,00	0,00	0,00	0,00	100,00
1/699010-729000	Sonstige Aufwendungen	0,00	9 000,00	0,00	0,00	0,00	0,00	9 000,00
1/699010-755000	Transfers an Unternehmen (ohne Finanzunternehmen) und andere	0,00	105 400,00	150 000,00	150 000,00	150 000,00	150 000,00	705 400,00
	<b>Einzahlungen - Finanzierung - Mittelaufbringung</b>	<b>0,00</b>	<b>0,00</b>	<b>0,00</b>	<b>0,00</b>	<b>0,00</b>	<b>0,00</b>	<b>0,00</b>
	<b>Mittel aus Geldfluss aus der operativen Gebarung</b>	<b>0,00</b>	<b>0,00</b>	<b>0,00</b>	<b>0,00</b>	<b>0,00</b>	<b>0,00</b>	<b>0,00</b>
	<b>Bedarfszuweisungen/KTZ</b>	<b>0,00</b>	<b>0,00</b>	<b>0,00</b>	<b>0,00</b>	<b>0,00</b>	<b>0,00</b>	<b>0,00</b>
	<b>Haushaltsrücklagen/Zahlungsmittelreserven</b>	<b>0,00</b>	<b>0,00</b>	<b>0,00</b>	<b>0,00</b>	<b>0,00</b>	<b>0,00</b>	<b>0,00</b>
	<b>Sonstige Kapitaltransfers und Subventionen</b>	<b>0,00</b>	<b>0,00</b>	<b>0,00</b>	<b>0,00</b>	<b>0,00</b>	<b>0,00</b>	<b>0,00</b>
	<b>Darlehen</b>	<b>0,00</b>	<b>0,00</b>	<b>0,00</b>	<b>0,00</b>	<b>0,00</b>	<b>0,00</b>	<b>0,00</b>
	<b>Finanzierungsleasing</b>	<b>0,00</b>	<b>0,00</b>	<b>0,00</b>	<b>0,00</b>	<b>0,00</b>	<b>0,00</b>	<b>0,00</b>
	<b>Veräußerung langfristiges Vermögen und sonstiges</b>	<b>0,00</b>	<b>0,00</b>	<b>0,00</b>	<b>0,00</b>	<b>0,00</b>	<b>0,00</b>	<b>0,00</b>
<b>Finanzierungsergebnis 2699010</b>		<b>0,00</b>	<b>-128 500,00</b>	<b>-150 000,00</b>	<b>-150 000,00</b>	<b>-150 000,00</b>	<b>-150 000,00</b>	<b>-728 500,00</b>
	<i>inklusive Vorjahre (gerundet)</i>		<b>-128 500,00</b>	<b>-278 500,00</b>	<b>-428 500,00</b>	<b>-578 500,00</b>	<b>-728 500,00</b>	

1. Nachtragsvoranschlag 2023

Nachweis der Investitionstätigkeit

Stadtgemeinde Wolfsberg

Vorhaben	Vorhabensbezeichnung	RA Vorjahre	VA 2023	Plan 2024	Plan 2025	Plan 2026	Plan 2027	Plan Gesamt (gerundet)
Konto	Bezeichnung							
<b>2742001</b>	<b>Sonstige Investitionen Produktions förderung (Landwirtschaft) (2021 bis 2026)</b>							
Auszahlungen - Investitionen - Mittelverwendung		0,00	100,00	100,00	100,00	100,00	0,00	400,00
Anschaffungs- oder Herstellungskosten		0,00	100,00	100,00	100,00	100,00	0,00	400,00
1/742000-042000	Amts-, Betriebs- und Geschäftsausstattung	0,00	100,00	100,00	100,00	100,00		400,00
Einzahlungen - Finanzierung - Mittelaufbringung		0,00	0,00	0,00	0,00	0,00	0,00	0,00
Mittel aus Geldfluss aus der operativen Gebarung		0,00	0,00	0,00	0,00	0,00	0,00	0,00
Bedarfszuweisungen/KTZ		0,00	0,00	0,00	0,00	0,00	0,00	0,00
Haushaltsrücklagen/Zahlungsmittelreserven		0,00	0,00	0,00	0,00	0,00	0,00	0,00
Sonstige Kapitaltransfers und Subventionen		0,00	0,00	0,00	0,00	0,00	0,00	0,00
Darlehen		0,00	0,00	0,00	0,00	0,00	0,00	0,00
Finanzierungsleasing		0,00	0,00	0,00	0,00	0,00	0,00	0,00
Veräußerung langfristiges Vermögen und sonstiges		0,00	0,00	0,00	0,00	0,00	0,00	0,00
<b>Finanzierungsergebnis 2742001</b>		<b>0,00</b>	<b>-100,00</b>	<b>-100,00</b>	<b>-100,00</b>	<b>-100,00</b>	<b>0,00</b>	<b>-400,00</b>
	<i>inklusive Vorjahre (gerundet)</i>		<b>-100,00</b>	<b>-200,00</b>	<b>-300,00</b>	<b>-400,00</b>	<b>-400,00</b>	

# 1. Nachtragsvoranschlag 2023

# Nachweis der Investitionstätigkeit

Stadtgemeinde Wolfsberg

Vorhaben	Vorhabensbezeichnung	RA Vorjahre	VA 2023	Plan 2024	Plan 2025	Plan 2026	Plan 2027	Plan Gesamt (gerundet)
Konto	Bezeichnung							
<b>2789001</b>	<b>Sonstige Investitionen City - Marketing (mit VSt) (2021 bis 2026)</b>							
	<b>Auszahlungen - Investitionen - Mittelverwendung</b>	<b>8 580,00</b>	<b>4 000,00</b>	<b>4 000,00</b>	<b>4 000,00</b>	<b>4 000,00</b>	<b>0,00</b>	<b>24 600,00</b>
	<b>Anschaffungs- oder Herstellungskosten</b>	<b>8 580,00</b>	<b>4 000,00</b>	<b>4 000,00</b>	<b>4 000,00</b>	<b>4 000,00</b>	<b>0,00</b>	<b>24 600,00</b>
1/789060-005000	Anlagen zu Straßenbauten - Weihnachtsbeleuchtung	8 580,00	0,00	0,00	0,00	0,00		8 600,00
1/789060-042000	Amts-, Betriebs- und Geschäftsausstattung	0,00	4 000,00	4 000,00	4 000,00	4 000,00		16 000,00
	<b>Einzahlungen - Finanzierung - Mittelaufbringung</b>	<b>0,00</b>	<b>0,00</b>	<b>0,00</b>	<b>0,00</b>	<b>0,00</b>	<b>0,00</b>	<b>0,00</b>
	<b>Mittel aus Geldfluss aus der operativen Gebarung</b>	<b>0,00</b>	<b>0,00</b>	<b>0,00</b>	<b>0,00</b>	<b>0,00</b>	<b>0,00</b>	<b>0,00</b>
	<b>Bedarfszuweisungen/KTZ</b>	<b>0,00</b>	<b>0,00</b>	<b>0,00</b>	<b>0,00</b>	<b>0,00</b>	<b>0,00</b>	<b>0,00</b>
	<b>Haushaltsrücklagen/Zahlungsmittelreserven</b>	<b>0,00</b>	<b>0,00</b>	<b>0,00</b>	<b>0,00</b>	<b>0,00</b>	<b>0,00</b>	<b>0,00</b>
	<b>Sonstige Kapitaltransfers und Subventionen</b>	<b>0,00</b>	<b>0,00</b>	<b>0,00</b>	<b>0,00</b>	<b>0,00</b>	<b>0,00</b>	<b>0,00</b>
	<b>Darlehen</b>	<b>0,00</b>	<b>0,00</b>	<b>0,00</b>	<b>0,00</b>	<b>0,00</b>	<b>0,00</b>	<b>0,00</b>
	<b>Finanzierungsleasing</b>	<b>0,00</b>	<b>0,00</b>	<b>0,00</b>	<b>0,00</b>	<b>0,00</b>	<b>0,00</b>	<b>0,00</b>
	<b>Veräußerung langfristiges Vermögen und sonstiges</b>	<b>0,00</b>	<b>0,00</b>	<b>0,00</b>	<b>0,00</b>	<b>0,00</b>	<b>0,00</b>	<b>0,00</b>
<b>Finanzierungsergebnis 2789001</b>		<b>-8 580,00</b>	<b>-4 000,00</b>	<b>-4 000,00</b>	<b>-4 000,00</b>	<b>-4 000,00</b>	<b>0,00</b>	<b>-24 600,00</b>
	<i>inklusive Vorjahre (gerundet)</i>		<b>-12 600,00</b>	<b>-16 600,00</b>	<b>-20 600,00</b>	<b>-24 600,00</b>	<b>-24 600,00</b>	

# 1. Nachtragsvoranschlag 2023

# Nachweis der Investitionstätigkeit

Stadtgemeinde Wolfsberg

Vorhaben	Vorhabensbezeichnung	RA Vorjahre	VA 2023	Plan 2024	Plan 2025	Plan 2026	Plan 2027	Plan Gesamt (gerundet)
Konto	Bezeichnung							
<b>2801001</b>	<b>Sonstige Investitionen Liegenschaftsverwaltung (2020 bis 2026)</b>							
	<b>Auszahlungen - Investitionen - Mittelverwendung</b>	<b>2 392,22</b>	<b>600,00</b>	<b>600,00</b>	<b>600,00</b>	<b>600,00</b>	<b>0,00</b>	<b>4 800,00</b>
	<b>Anschaffungs- oder Herstellungskosten</b>	<b>2 392,22</b>	<b>600,00</b>	<b>600,00</b>	<b>600,00</b>	<b>600,00</b>	<b>0,00</b>	<b>4 800,00</b>
1/801000-042000	Amts-, Betriebs- und Geschäftsausstattung	2 392,22	600,00	600,00	600,00	600,00		4 800,00
	<b>Einzahlungen - Finanzierung - Mittelaufbringung</b>	<b>0,00</b>	<b>0,00</b>	<b>0,00</b>	<b>0,00</b>	<b>0,00</b>	<b>0,00</b>	<b>0,00</b>
	<b>Mittel aus Geldfluss aus der operativen Gebarung</b>	<b>0,00</b>	<b>0,00</b>	<b>0,00</b>	<b>0,00</b>	<b>0,00</b>	<b>0,00</b>	<b>0,00</b>
	<b>Bedarfszuweisungen/KTZ</b>	<b>0,00</b>	<b>0,00</b>	<b>0,00</b>	<b>0,00</b>	<b>0,00</b>	<b>0,00</b>	<b>0,00</b>
	<b>Haushaltsrücklagen/Zahlungsmittelreserven</b>	<b>0,00</b>	<b>0,00</b>	<b>0,00</b>	<b>0,00</b>	<b>0,00</b>	<b>0,00</b>	<b>0,00</b>
	<b>Sonstige Kapitaltransfers und Subventionen</b>	<b>0,00</b>	<b>0,00</b>	<b>0,00</b>	<b>0,00</b>	<b>0,00</b>	<b>0,00</b>	<b>0,00</b>
	<b>Darlehen</b>	<b>0,00</b>	<b>0,00</b>	<b>0,00</b>	<b>0,00</b>	<b>0,00</b>	<b>0,00</b>	<b>0,00</b>
	<b>Finanzierungsleasing</b>	<b>0,00</b>	<b>0,00</b>	<b>0,00</b>	<b>0,00</b>	<b>0,00</b>	<b>0,00</b>	<b>0,00</b>
	<b>Veräußerung langfristiges Vermögen und sonstiges</b>	<b>0,00</b>	<b>0,00</b>	<b>0,00</b>	<b>0,00</b>	<b>0,00</b>	<b>0,00</b>	<b>0,00</b>
<b>Finanzierungsergebnis 2801001</b>		<b>-2 392,22</b>	<b>-600,00</b>	<b>-600,00</b>	<b>-600,00</b>	<b>-600,00</b>	<b>0,00</b>	<b>-4 800,00</b>
	<i>inklusive Vorjahre (gerundet)</i>		<b>-3 000,00</b>	<b>-3 600,00</b>	<b>-4 200,00</b>	<b>-4 800,00</b>	<b>-4 800,00</b>	

1. Nachtragsvoranschlag 2023

Nachweis der Investitionstätigkeit

Stadtgemeinde Wolfsberg

Vorhaben	Vorhabensbezeichnung	RA Vorjahre	VA 2023	Plan 2024	Plan 2025	Plan 2026	Plan 2027	Plan Gesamt (gerundet)
Konto	Bezeichnung							
<b>2815011</b>	<b>Sonstige Investitionen Park- und Gartenanlagen (2022 bis 2026)</b>							
	<b>Auszahlungen - Investitionen - Mittelverwendung</b>	0,00	1 000,00	1 000,00	1 000,00	1 000,00	0,00	4 000,00
	<b>Anschaffungs- oder Herstellungskosten</b>	0,00	1 000,00	1 000,00	1 000,00	1 000,00	0,00	4 000,00
1/815010-042000	Amts-, Betriebs- und Geschäftsausstattung	0,00	1 000,00	1 000,00	1 000,00	1 000,00		4 000,00
	<b>Einzahlungen - Finanzierung - Mittelaufbringung</b>	0,00	0,00	0,00	0,00	0,00	0,00	0,00
	<b>Mittel aus Geldfluss aus der operativen Gebarung</b>	0,00	0,00	0,00	0,00	0,00	0,00	0,00
	<b>Bedarfszuweisungen/KTZ</b>	0,00	0,00	0,00	0,00	0,00	0,00	0,00
	<b>Haushaltsrücklagen/Zahlungsmittelreserven</b>	0,00	0,00	0,00	0,00	0,00	0,00	0,00
	<b>Sonstige Kapitaltransfers und Subventionen</b>	0,00	0,00	0,00	0,00	0,00	0,00	0,00
	<b>Darlehen</b>	0,00	0,00	0,00	0,00	0,00	0,00	0,00
	<b>Finanzierungsleasing</b>	0,00	0,00	0,00	0,00	0,00	0,00	0,00
	<b>Veräußerung langfristiges Vermögen und sonstiges</b>	0,00	0,00	0,00	0,00	0,00	0,00	0,00
<b>Finanzierungsergebnis 2815011</b>		<b>0,00</b>	<b>-1 000,00</b>	<b>-1 000,00</b>	<b>-1 000,00</b>	<b>-1 000,00</b>	<b>0,00</b>	<b>-4 000,00</b>
	<i>inklusive Vorjahre (gerundet)</i>		<b>-1 000,00</b>	<b>-2 000,00</b>	<b>-3 000,00</b>	<b>-4 000,00</b>	<b>-4 000,00</b>	

# 1. Nachtragsvoranschlag 2023

# Nachweis der Investitionstätigkeit

Stadtgemeinde Wolfsberg

Vorhaben	Vorhabensbezeichnung	RA Vorjahre	VA 2023	Plan 2024	Plan 2025	Plan 2026	Plan 2027	Plan Gesamt (gerundet)
Konto	Bezeichnung							
<b>2815012</b>	<b>Sonstige Investitionen Stadtobstgarten Kirchbichl (ab 2023)</b>							
	<b>Auszahlungen - Investitionen - Mittelverwendung</b>	<b>0,00</b>	<b>68 000,00</b>	<b>0,00</b>	<b>0,00</b>	<b>0,00</b>	<b>0,00</b>	<b>68 000,00</b>
	<b>Anschaffungs- oder Herstellungskosten</b>	<b>0,00</b>	<b>68 000,00</b>	<b>0,00</b>	<b>0,00</b>	<b>0,00</b>	<b>0,00</b>	<b>68 000,00</b>
1/815012-060000	Im Bau befindliche Grundstückseinrichtungen	0,00	58 000,00	0,00	0,00	0,00	0,00	58 000,00
1/815012-720009	Vergütungen zwischen Verwaltungszweigen	0,00	10 000,00	0,00	0,00	0,00	0,00	10 000,00
	<b>Einzahlungen - Finanzierung - Mittelaufbringung</b>	<b>0,00</b>	<b>0,00</b>	<b>0,00</b>	<b>0,00</b>	<b>0,00</b>	<b>0,00</b>	<b>0,00</b>
	<b>Mittel aus Geldfluss aus der operativen Gebarung</b>	<b>0,00</b>	<b>0,00</b>	<b>0,00</b>	<b>0,00</b>	<b>0,00</b>	<b>0,00</b>	<b>0,00</b>
	<b>Bedarfszuweisungen/KTZ</b>	<b>0,00</b>	<b>0,00</b>	<b>0,00</b>	<b>0,00</b>	<b>0,00</b>	<b>0,00</b>	<b>0,00</b>
	<b>Haushaltsrücklagen/Zahlungsmittelreserven</b>	<b>0,00</b>	<b>0,00</b>	<b>0,00</b>	<b>0,00</b>	<b>0,00</b>	<b>0,00</b>	<b>0,00</b>
	<b>Sonstige Kapitaltransfers und Subventionen</b>	<b>0,00</b>	<b>0,00</b>	<b>0,00</b>	<b>0,00</b>	<b>0,00</b>	<b>0,00</b>	<b>0,00</b>
	<b>Darlehen</b>	<b>0,00</b>	<b>0,00</b>	<b>0,00</b>	<b>0,00</b>	<b>0,00</b>	<b>0,00</b>	<b>0,00</b>
	<b>Finanzierungsleasing</b>	<b>0,00</b>	<b>0,00</b>	<b>0,00</b>	<b>0,00</b>	<b>0,00</b>	<b>0,00</b>	<b>0,00</b>
	<b>Veräußerung langfristiges Vermögen und sonstiges</b>	<b>0,00</b>	<b>0,00</b>	<b>0,00</b>	<b>0,00</b>	<b>0,00</b>	<b>0,00</b>	<b>0,00</b>
<b>Finanzierungsergebnis 2815012</b>		<b>0,00</b>	<b>-68 000,00</b>	<b>0,00</b>	<b>0,00</b>	<b>0,00</b>	<b>0,00</b>	<b>-68 000,00</b>
	<i>inklusive Vorjahre (gerundet)</i>		<b>-68 000,00</b>	<b>-68 000,00</b>	<b>-68 000,00</b>	<b>-68 000,00</b>	<b>-68 000,00</b>	

# 1. Nachtragsvoranschlag 2023

# Nachweis der Investitionstätigkeit

Stadtgemeinde Wolfsberg

Vorhaben	Vorhabensbezeichnung	RA Vorjahre	VA 2023	Plan 2024	Plan 2025	Plan 2026	Plan 2027	Plan Gesamt (gerundet)
Konto	Bezeichnung							
<b>2815021</b>	<b>Sonstige Investitionen Kinderspielplätze (2020 bis 2026)</b>							
	<b>Auszahlungen - Investitionen - Mittelverwendung</b>	<b>52 539,60</b>	<b>124 000,00</b>	<b>0,00</b>	<b>0,00</b>	<b>0,00</b>	<b>0,00</b>	<b>176 500,00</b>
	<b>Anschaffungs- oder Herstellungskosten</b>	<b>52 539,60</b>	<b>124 000,00</b>	<b>0,00</b>	<b>0,00</b>	<b>0,00</b>	<b>0,00</b>	<b>176 500,00</b>
1/815020-006000	Sonstige Grundstückseinrichtungen	52 539,60	124 000,00	0,00	0,00	0,00		176 500,00
1/815020-042000	Amts-, Betriebs- und Geschäftsausstattung	0,00	0,00	0,00	0,00	0,00		0,00
	<b>Einzahlungen - Finanzierung - Mittelaufbringung</b>	<b>0,00</b>	<b>50 000,00</b>	<b>0,00</b>	<b>0,00</b>	<b>0,00</b>	<b>0,00</b>	<b>50 000,00</b>
	<b>Mittel aus Geldfluss aus der operativen Gebarung</b>	<b>0,00</b>	<b>0,00</b>	<b>0,00</b>	<b>0,00</b>	<b>0,00</b>	<b>0,00</b>	<b>0,00</b>
	<b>Bedarfszuweisungen/KTZ</b>	<b>0,00</b>	<b>0,00</b>	<b>0,00</b>	<b>0,00</b>	<b>0,00</b>	<b>0,00</b>	<b>0,00</b>
	<b>Haushaltsrücklagen/Zahlungsmittelreserven</b>	<b>0,00</b>	<b>0,00</b>	<b>0,00</b>	<b>0,00</b>	<b>0,00</b>	<b>0,00</b>	<b>0,00</b>
	<b>Sonstige Kapitaltransfers und Subventionen</b>	<b>0,00</b>	<b>50 000,00</b>	<b>0,00</b>	<b>0,00</b>	<b>0,00</b>	<b>0,00</b>	<b>50 000,00</b>
2/815020+300002	Kapitaltransfers von Bund, Bundesfonds und Bundeskammern (KIG 2023)	0,00	50 000,00	0,00	0,00	0,00		50 000,00
	<b>Darlehen</b>	<b>0,00</b>	<b>0,00</b>	<b>0,00</b>	<b>0,00</b>	<b>0,00</b>	<b>0,00</b>	<b>0,00</b>
	<b>Finanzierungsleasing</b>	<b>0,00</b>	<b>0,00</b>	<b>0,00</b>	<b>0,00</b>	<b>0,00</b>	<b>0,00</b>	<b>0,00</b>
	<b>Veräußerung langfristiges Vermögen und sonstiges</b>	<b>0,00</b>	<b>0,00</b>	<b>0,00</b>	<b>0,00</b>	<b>0,00</b>	<b>0,00</b>	<b>0,00</b>
<b>Finanzierungsergebnis 2815021</b>		<b>-52 539,60</b>	<b>-74 000,00</b>	<b>0,00</b>	<b>0,00</b>	<b>0,00</b>	<b>0,00</b>	<b>-126 500,00</b>
	<i>inklusive Vorjahre (gerundet)</i>		<b>-126 500,00</b>	<b>-126 500,00</b>	<b>-126 500,00</b>	<b>-126 500,00</b>	<b>-126 500,00</b>	

# 1. Nachtragsvoranschlag 2023

# Nachweis der Investitionstätigkeit

Stadtgemeinde Wolfsberg

Vorhaben	Vorhabensbezeichnung	RA Vorjahre	VA 2023	Plan 2024	Plan 2025	Plan 2026	Plan 2027	Plan Gesamt (gerundet)
Konto	Bezeichnung							
<b>2815022</b>	<b>Sonstige Investition Kinderspielplätze Inklusion Kapuzinerpark (2023 bis 2027)</b>							
<b>Auszahlungen - Investitionen - Mittelverwendung</b>		<b>0,00</b>	<b>102 000,00</b>	<b>0,00</b>	<b>0,00</b>	<b>0,00</b>	<b>0,00</b>	<b>102 000,00</b>
<b>Anschaffungs- oder Herstellungskosten</b>		<b>0,00</b>	<b>102 000,00</b>	<b>0,00</b>	<b>0,00</b>	<b>0,00</b>	<b>0,00</b>	<b>102 000,00</b>
1/815020-060000	Im Bau befindliche Grundstückseinrichtungen	0,00	102 000,00	0,00	0,00	0,00	0,00	102 000,00
<b>Einzahlungen - Finanzierung - Mittelaufbringung</b>		<b>0,00</b>	<b>40 000,00</b>	<b>0,00</b>	<b>0,00</b>	<b>0,00</b>	<b>0,00</b>	<b>40 000,00</b>
<b>Mittel aus Geldfluss aus der operativen Gebarung</b>		<b>0,00</b>	<b>0,00</b>	<b>0,00</b>	<b>0,00</b>	<b>0,00</b>	<b>0,00</b>	<b>0,00</b>
<b>Bedarfszuweisungen/KTZ</b>		<b>0,00</b>	<b>40 000,00</b>	<b>0,00</b>	<b>0,00</b>	<b>0,00</b>	<b>0,00</b>	<b>40 000,00</b>
2/815020+301000	Kapitaltransfers von Ländern, Landesfonds und Landeskammern	0,00	20 000,00	0,00	0,00	0,00	0,00	20 000,00
2/815020+301200	Kapitaltransfers von Ländern, Landesfonds und Landeskammern - BZ außerhalb des Rahmen	0,00	20 000,00	0,00	0,00	0,00	0,00	20 000,00
<b>Haushaltsrücklagen/Zahlungsmittelreserven</b>		<b>0,00</b>	<b>0,00</b>	<b>0,00</b>	<b>0,00</b>	<b>0,00</b>	<b>0,00</b>	<b>0,00</b>
<b>Sonstige Kapitaltransfers und Subventionen</b>		<b>0,00</b>	<b>0,00</b>	<b>0,00</b>	<b>0,00</b>	<b>0,00</b>	<b>0,00</b>	<b>0,00</b>
<b>Darlehen</b>		<b>0,00</b>	<b>0,00</b>	<b>0,00</b>	<b>0,00</b>	<b>0,00</b>	<b>0,00</b>	<b>0,00</b>
<b>Finanzierungsleasing</b>		<b>0,00</b>	<b>0,00</b>	<b>0,00</b>	<b>0,00</b>	<b>0,00</b>	<b>0,00</b>	<b>0,00</b>
<b>Veräußerung langfristiges Vermögen und sonstiges</b>		<b>0,00</b>	<b>0,00</b>	<b>0,00</b>	<b>0,00</b>	<b>0,00</b>	<b>0,00</b>	<b>0,00</b>
<b>Finanzierungsergebnis 2815022</b>		<b>0,00</b>	<b>-62 000,00</b>	<b>0,00</b>	<b>0,00</b>	<b>0,00</b>	<b>0,00</b>	<b>-62 000,00</b>
	<i>inklusive Vorjahre (gerundet)</i>		<b>-62 000,00</b>	<b>-62 000,00</b>	<b>-62 000,00</b>	<b>-62 000,00</b>	<b>-62 000,00</b>	



# 1. Nachtragsvoranschlag 2023

# Nachweis der Investitionstätigkeit

Stadtgemeinde Wolfsberg

Vorhaben	Vorhabensbezeichnung	RA Vorjahre	VA 2023	Plan 2024	Plan 2025	Plan 2026	Plan 2027	Plan Gesamt (gerundet)
Konto	Bezeichnung							
<b>2816010</b>	<b>Sonstige Investitionen Öffentliche Beleuchtung und öffentliche Uhren (2023 bis 2027)</b>							
	<b>Auszahlungen - Investitionen - Mittelverwendung</b>	<b>0,00</b>	<b>61 100,00</b>	<b>0,00</b>	<b>0,00</b>	<b>0,00</b>	<b>0,00</b>	<b>61 100,00</b>
	<b>Anschaffungs- oder Herstellungskosten</b>	<b>0,00</b>	<b>61 100,00</b>	<b>0,00</b>	<b>0,00</b>	<b>0,00</b>	<b>0,00</b>	<b>61 100,00</b>
	1/816000-005000 Anlagen zu Straßenbauten	0,00	0,00	0,00	0,00	0,00	0,00	0,00
	1/816000-060001 Im Bau befindliche Grundstückseinrichtungen	0,00	61 100,00	0,00	0,00	0,00	0,00	61 100,00
	<b>Einzahlungen - Finanzierung - Mittelaufbringung</b>	<b>0,00</b>	<b>0,00</b>	<b>0,00</b>	<b>0,00</b>	<b>0,00</b>	<b>0,00</b>	<b>0,00</b>
	<b>Mittel aus Geldfluss aus der operativen Gebarung</b>	<b>0,00</b>	<b>0,00</b>	<b>0,00</b>	<b>0,00</b>	<b>0,00</b>	<b>0,00</b>	<b>0,00</b>
	<b>Bedarfszuweisungen/KTZ</b>	<b>0,00</b>	<b>0,00</b>	<b>0,00</b>	<b>0,00</b>	<b>0,00</b>	<b>0,00</b>	<b>0,00</b>
	<b>Haushaltsrücklagen/Zahlungsmittelreserven</b>	<b>0,00</b>	<b>0,00</b>	<b>0,00</b>	<b>0,00</b>	<b>0,00</b>	<b>0,00</b>	<b>0,00</b>
	<b>Sonstige Kapitaltransfers und Subventionen</b>	<b>0,00</b>	<b>0,00</b>	<b>0,00</b>	<b>0,00</b>	<b>0,00</b>	<b>0,00</b>	<b>0,00</b>
	<b>Darlehen</b>	<b>0,00</b>	<b>0,00</b>	<b>0,00</b>	<b>0,00</b>	<b>0,00</b>	<b>0,00</b>	<b>0,00</b>
	<b>Finanzierungsleasing</b>	<b>0,00</b>	<b>0,00</b>	<b>0,00</b>	<b>0,00</b>	<b>0,00</b>	<b>0,00</b>	<b>0,00</b>
	<b>Veräußerung langfristiges Vermögen und sonstiges</b>	<b>0,00</b>	<b>0,00</b>	<b>0,00</b>	<b>0,00</b>	<b>0,00</b>	<b>0,00</b>	<b>0,00</b>
<b>Finanzierungsergebnis 2816010</b>		<b>0,00</b>	<b>-61 100,00</b>	<b>0,00</b>	<b>0,00</b>	<b>0,00</b>	<b>0,00</b>	<b>-61 100,00</b>
	<i>inklusive Vorjahre (gerundet)</i>		<b>-61 100,00</b>	<b>-61 100,00</b>	<b>-61 100,00</b>	<b>-61 100,00</b>	<b>-61 100,00</b>	

# 1. Nachtragsvoranschlag 2023

# Nachweis der Investitionstätigkeit

Stadtgemeinde Wolfsberg

Vorhaben	Vorhabensbezeichnung	RA Vorjahre	VA 2023	Plan 2024	Plan 2025	Plan 2026	Plan 2027	Plan Gesamt (gerundet)
Konto	Bezeichnung							
<b>2816020</b>	<b>LED-Umstellung Straßenbeleuchtung Los 5 KIG 2023 (2023 bis 2027)</b>							
	<b>Auszahlungen - Investitionen - Mittelverwendung</b>	<b>0,00</b>	<b>195 000,00</b>	<b>0,00</b>	<b>0,00</b>	<b>0,00</b>	<b>0,00</b>	<b>195 000,00</b>
	<b>Anschaffungs- oder Herstellungskosten</b>	<b>0,00</b>	<b>195 000,00</b>	<b>0,00</b>	<b>0,00</b>	<b>0,00</b>	<b>0,00</b>	<b>195 000,00</b>
1/816000-060000	Im Bau befindliche Grundstückseinrichtungen	0,00	175 000,00	0,00	0,00	0,00	0,00	175 000,00
1/816000-720019	Vergütungen zwischen Verwaltungszweigen	0,00	20 000,00	0,00	0,00	0,00	0,00	20 000,00
	<b>Einzahlungen - Finanzierung - Mittelaufbringung</b>	<b>0,00</b>	<b>195 000,00</b>	<b>0,00</b>	<b>0,00</b>	<b>0,00</b>	<b>0,00</b>	<b>195 000,00</b>
	<b>Mittel aus Geldfluss aus der operativen Gebarung</b>	<b>0,00</b>	<b>0,00</b>	<b>0,00</b>	<b>0,00</b>	<b>0,00</b>	<b>0,00</b>	<b>0,00</b>
	<b>Bedarfszuweisungen/KTZ</b>	<b>0,00</b>	<b>0,00</b>	<b>0,00</b>	<b>0,00</b>	<b>0,00</b>	<b>0,00</b>	<b>0,00</b>
	<b>Haushaltsrücklagen/Zahlungsmittelreserven</b>	<b>0,00</b>	<b>120 000,00</b>	<b>0,00</b>	<b>0,00</b>	<b>0,00</b>	<b>0,00</b>	<b>120 000,00</b>
2/816000+894005	Entnahmen von zweckgebundenen Haushaltsrücklagen - Sonderrücklage Energiewende	0,00	120 000,00	0,00	0,00	0,00	0,00	120 000,00
	<b>Sonstige Kapitaltransfers und Subventionen</b>	<b>0,00</b>	<b>75 000,00</b>	<b>0,00</b>	<b>0,00</b>	<b>0,00</b>	<b>0,00</b>	<b>75 000,00</b>
2/816000+300002	Kapitaltransfers von Bund, Bundesfonds und Bundeskammern (KIG 2023)	0,00	75 000,00	0,00	0,00	0,00	0,00	75 000,00
	<b>Darlehen</b>	<b>0,00</b>	<b>0,00</b>	<b>0,00</b>	<b>0,00</b>	<b>0,00</b>	<b>0,00</b>	<b>0,00</b>
	<b>Finanzierungsleasing</b>	<b>0,00</b>	<b>0,00</b>	<b>0,00</b>	<b>0,00</b>	<b>0,00</b>	<b>0,00</b>	<b>0,00</b>
	<b>Veräußerung langfristiges Vermögen und sonstiges</b>	<b>0,00</b>	<b>0,00</b>	<b>0,00</b>	<b>0,00</b>	<b>0,00</b>	<b>0,00</b>	<b>0,00</b>
<b>Finanzierungsergebnis 2816020</b>		<b>0,00</b>	<b>0,00</b>	<b>0,00</b>	<b>0,00</b>	<b>0,00</b>	<b>0,00</b>	<b>0,00</b>
	<i>inklusive Vorjahre (gerundet)</i>		<b>0,00</b>	<b>0,00</b>	<b>0,00</b>	<b>0,00</b>	<b>0,00</b>	

# 1. Nachtragsvoranschlag 2023

## Nachweis der Investitionstätigkeit

Stadtgemeinde Wolfsberg

Vorhaben	Vorhabensbezeichnung	RA Vorjahre	VA 2023	Plan 2024	Plan 2025	Plan 2026	Plan 2027	Plan Gesamt (gerundet)
Konto	Bezeichnung							
<b>2819001</b>	<b>Sonstige Investitionen Hundefrei laufzone "Schleifenstraße Nord" (2021 bis 2026)</b>							
	<b>Auszahlungen - Investitionen - Mittelverwendung</b>	<b>5 737,27</b>	<b>500,00</b>	<b>500,00</b>	<b>500,00</b>	<b>500,00</b>	<b>0,00</b>	<b>7 700,00</b>
	<b>Anschaffungs- oder Herstellungskosten</b>	<b>5 737,27</b>	<b>500,00</b>	<b>500,00</b>	<b>500,00</b>	<b>500,00</b>	<b>0,00</b>	<b>7 700,00</b>
1/819000-042000	Amts-, Betriebs- und Geschäftsausstattung	0,00	500,00	500,00	500,00	500,00		2 000,00
1/819000-060000	Im Bau befindliche Grundstückseinrichtungen	5 737,27	0,00	0,00	0,00	0,00		5 700,00
	<b>Einzahlungen - Finanzierung - Mittelaufbringung</b>	<b>0,00</b>	<b>0,00</b>	<b>0,00</b>	<b>0,00</b>	<b>0,00</b>	<b>0,00</b>	<b>0,00</b>
	<b>Mittel aus Geldfluss aus der operativen Gebarung</b>	<b>0,00</b>	<b>0,00</b>	<b>0,00</b>	<b>0,00</b>	<b>0,00</b>	<b>0,00</b>	<b>0,00</b>
	<b>Bedarfszuweisungen/KTZ</b>	<b>0,00</b>	<b>0,00</b>	<b>0,00</b>	<b>0,00</b>	<b>0,00</b>	<b>0,00</b>	<b>0,00</b>
	<b>Haushaltsrücklagen/Zahlungsmittelreserven</b>	<b>0,00</b>	<b>0,00</b>	<b>0,00</b>	<b>0,00</b>	<b>0,00</b>	<b>0,00</b>	<b>0,00</b>
	<b>Sonstige Kapitaltransfers und Subventionen</b>	<b>0,00</b>	<b>0,00</b>	<b>0,00</b>	<b>0,00</b>	<b>0,00</b>	<b>0,00</b>	<b>0,00</b>
	<b>Darlehen</b>	<b>0,00</b>	<b>0,00</b>	<b>0,00</b>	<b>0,00</b>	<b>0,00</b>	<b>0,00</b>	<b>0,00</b>
	<b>Finanzierungsleasing</b>	<b>0,00</b>	<b>0,00</b>	<b>0,00</b>	<b>0,00</b>	<b>0,00</b>	<b>0,00</b>	<b>0,00</b>
	<b>Veräußerung langfristiges Vermögen und sonstiges</b>	<b>0,00</b>	<b>0,00</b>	<b>0,00</b>	<b>0,00</b>	<b>0,00</b>	<b>0,00</b>	<b>0,00</b>
<b>Finanzierungsergebnis 2819001</b>		<b>-5 737,27</b>	<b>-500,00</b>	<b>-500,00</b>	<b>-500,00</b>	<b>-500,00</b>	<b>0,00</b>	<b>-7 700,00</b>
	<i>inklusive Vorjahre (gerundet)</i>		<b>-6 200,00</b>	<b>-6 700,00</b>	<b>-7 200,00</b>	<b>-7 700,00</b>	<b>-7 700,00</b>	

# 1. Nachtragsvoranschlag 2023

# Nachweis der Investitionstätigkeit

Stadtgemeinde Wolfsberg

Vorhaben	Vorhabensbezeichnung	RA Vorjahre	VA 2023	Plan 2024	Plan 2025	Plan 2026	Plan 2027	Plan Gesamt (gerundet)
Konto	Bezeichnung							
<b>2820001</b>	<b>Sonstige Investitionen Wirtschaftshof (2020 bis 2026)</b>							
	<b>Auszahlungen - Investitionen - Mittelverwendung</b>	<b>70 047,16</b>	<b>13 500,00</b>	<b>172 800,00</b>	<b>2 800,00</b>	<b>2 800,00</b>	<b>0,00</b>	<b>261 900,00</b>
	<b>Anschaffungs- oder Herstellungskosten</b>	<b>70 047,16</b>	<b>13 500,00</b>	<b>172 800,00</b>	<b>2 800,00</b>	<b>2 800,00</b>	<b>0,00</b>	<b>261 900,00</b>
1/820000-010000	Gebäude	0,00	400,00	400,00	400,00	400,00		1 600,00
1/820000-020000	Maschinen und maschinelle Anlagen	1 536,24	400,00	400,00	400,00	400,00		3 100,00
1/820000-030000	Werkzeuge und sonstige Erzeugungshilfsmittel	5 113,11	5 400,00	400,00	400,00	400,00		11 700,00
1/820000-040000	Fahrzeuge	2 784,80	400,00	400,00	400,00	400,00		4 400,00
1/820000-042000	Amts-, Betriebs- und Geschäftsausstattung	25 609,82	6 100,00	400,00	400,00	400,00		32 900,00
1/820000-050000	Sonderanlagen	0,00	400,00	400,00	400,00	400,00		1 600,00
1/820000-062000	Im Bau befindliche technische Anlagen/Fahrzeuge/Maschinen	35 003,19	400,00	170 400,00	400,00	400,00		206 600,00
	<b>Einzahlungen - Finanzierung - Mittelaufbringung</b>	<b>0,00</b>	<b>0,00</b>	<b>0,00</b>	<b>0,00</b>	<b>0,00</b>	<b>0,00</b>	<b>0,00</b>
	<b>Mittel aus Geldfluss aus der operativen Gebarung</b>	<b>0,00</b>	<b>0,00</b>	<b>0,00</b>	<b>0,00</b>	<b>0,00</b>	<b>0,00</b>	<b>0,00</b>
	<b>Bedarfszuweisungen/KTZ</b>	<b>0,00</b>	<b>0,00</b>	<b>0,00</b>	<b>0,00</b>	<b>0,00</b>	<b>0,00</b>	<b>0,00</b>
	<b>Haushaltsrücklagen/Zahlungsmittelreserven</b>	<b>0,00</b>	<b>0,00</b>	<b>0,00</b>	<b>0,00</b>	<b>0,00</b>	<b>0,00</b>	<b>0,00</b>
	<b>Sonstige Kapitaltransfers und Subventionen</b>	<b>0,00</b>	<b>0,00</b>	<b>0,00</b>	<b>0,00</b>	<b>0,00</b>	<b>0,00</b>	<b>0,00</b>
	<b>Darlehen</b>	<b>0,00</b>	<b>0,00</b>	<b>0,00</b>	<b>0,00</b>	<b>0,00</b>	<b>0,00</b>	<b>0,00</b>
	<b>Finanzierungsleasing</b>	<b>0,00</b>	<b>0,00</b>	<b>0,00</b>	<b>0,00</b>	<b>0,00</b>	<b>0,00</b>	<b>0,00</b>
	<b>Veräußerung langfristiges Vermögen und sonstiges</b>	<b>0,00</b>	<b>0,00</b>	<b>0,00</b>	<b>0,00</b>	<b>0,00</b>	<b>0,00</b>	<b>0,00</b>
<b>Finanzierungsergebnis 2820001</b>		<b>-70 047,16</b>	<b>-13 500,00</b>	<b>-172 800,00</b>	<b>-2 800,00</b>	<b>-2 800,00</b>	<b>0,00</b>	<b>-261 900,00</b>
	<i>inklusive Vorjahre (gerundet)</i>		<b>-83 500,00</b>	<b>-256 300,00</b>	<b>-259 100,00</b>	<b>-261 900,00</b>	<b>-261 900,00</b>	

1. Nachtragsvoranschlag 2023

Nachweis der Investitionstätigkeit

Stadtgemeinde Wolfsberg

Vorhaben	Vorhabensbezeichnung	RA Vorjahre	VA 2023	Plan 2024	Plan 2025	Plan 2026	Plan 2027	Plan Gesamt (gerundet)
Konto	Bezeichnung							
<b>2820051</b>	<b>PV-Speicher Wirtschaftshöfe (2023 bis 2023)</b>							
Geplante Gesamtkosten:	100 000,00							
<b>Auszahlungen - Investitionen - Mittelverwendung</b>		<b>0,00</b>	<b>100 000,00</b>	<b>0,00</b>	<b>0,00</b>	<b>0,00</b>	<b>0,00</b>	<b>100 000,00</b>
<b>Anschaffungs- oder Herstellungskosten</b>		<b>0,00</b>	<b>100 000,00</b>	<b>0,00</b>	<b>0,00</b>	<b>0,00</b>	<b>0,00</b>	<b>100 000,00</b>
1/820051-062000	Im Bau befindliche technische Anlagen/Fahrzeuge/Maschinen	0,00	100 000,00					100 000,00
<b>Einzahlungen - Finanzierung - Mittelaufbringung</b>		<b>0,00</b>	<b>100 000,00</b>	<b>0,00</b>	<b>0,00</b>	<b>0,00</b>	<b>0,00</b>	<b>100 000,00</b>
<b>Mittel aus Geldfluss aus der operativen Gebarung</b>		<b>0,00</b>	<b>0,00</b>	<b>0,00</b>	<b>0,00</b>	<b>0,00</b>	<b>0,00</b>	<b>0,00</b>
<b>Bedarfszuweisungen/KTZ</b>		<b>0,00</b>	<b>0,00</b>	<b>0,00</b>	<b>0,00</b>	<b>0,00</b>	<b>0,00</b>	<b>0,00</b>
<b>Haushaltsrücklagen/Zahlungsmittelreserven</b>		<b>0,00</b>	<b>100 000,00</b>	<b>0,00</b>	<b>0,00</b>	<b>0,00</b>	<b>0,00</b>	<b>100 000,00</b>
2/820051+894005	Entnahmen von zweckgebundenen Haushaltsrücklagen - Sonderrücklage Energiewende	0,00	100 000,00					100 000,00
<b>Sonstige Kapitaltransfers und Subventionen</b>		<b>0,00</b>	<b>0,00</b>	<b>0,00</b>	<b>0,00</b>	<b>0,00</b>	<b>0,00</b>	<b>0,00</b>
<b>Darlehen</b>		<b>0,00</b>	<b>0,00</b>	<b>0,00</b>	<b>0,00</b>	<b>0,00</b>	<b>0,00</b>	<b>0,00</b>
<b>Finanzierungsleasing</b>		<b>0,00</b>	<b>0,00</b>	<b>0,00</b>	<b>0,00</b>	<b>0,00</b>	<b>0,00</b>	<b>0,00</b>
<b>Veräußerung langfristiges Vermögen und sonstiges</b>		<b>0,00</b>	<b>0,00</b>	<b>0,00</b>	<b>0,00</b>	<b>0,00</b>	<b>0,00</b>	<b>0,00</b>
<b>Finanzierungsergebnis 2820051</b>		<b>0,00</b>	<b>0,00</b>	<b>0,00</b>	<b>0,00</b>	<b>0,00</b>	<b>0,00</b>	<b>0,00</b>
	<i>inklusive Vorjahre (gerundet)</i>		<b>0,00</b>	<b>0,00</b>	<b>0,00</b>	<b>0,00</b>	<b>0,00</b>	

# 1. Nachtragsvoranschlag 2023

# Nachweis der Investitionstätigkeit

Stadtgemeinde Wolfsberg

Vorhaben	Vorhabensbezeichnung	RA Vorjahre	VA 2023	Plan 2024	Plan 2025	Plan 2026	Plan 2027	Plan Gesamt (gerundet)
Konto	Bezeichnung							
<b>2820052</b>	<b>Sonstige Investition Sanierung Städtischer Wirtschaftshof (ab 2023)</b>							
	<b>Auszahlungen - Investitionen - Mittelverwendung</b>	<b>0,00</b>	<b>144 000,00</b>	<b>0,00</b>	<b>0,00</b>	<b>0,00</b>	<b>0,00</b>	<b>144 000,00</b>
	<b>Anschaffungs- oder Herstellungskosten</b>	<b>0,00</b>	<b>144 000,00</b>	<b>0,00</b>	<b>0,00</b>	<b>0,00</b>	<b>0,00</b>	<b>144 000,00</b>
1/820052-061000	Im Bau befindliche Gebäude und Bauten	0,00	134 500,00	0,00	0,00	0,00	0,00	134 500,00
1/820052-720009	Vergütungen zwischen Verwaltungszweigen	0,00	9 500,00	0,00	0,00	0,00	0,00	9 500,00
	<b>Einzahlungen - Finanzierung - Mittelaufbringung</b>	<b>0,00</b>	<b>144 000,00</b>	<b>0,00</b>	<b>0,00</b>	<b>0,00</b>	<b>0,00</b>	<b>144 000,00</b>
	<b>Mittel aus Geldfluss aus der operativen Gebarung</b>	<b>0,00</b>	<b>0,00</b>	<b>0,00</b>	<b>0,00</b>	<b>0,00</b>	<b>0,00</b>	<b>0,00</b>
	<b>Bedarfszuweisungen/KTZ</b>	<b>0,00</b>	<b>0,00</b>	<b>0,00</b>	<b>0,00</b>	<b>0,00</b>	<b>0,00</b>	<b>0,00</b>
	<b>Haushaltsrücklagen/Zahlungsmittelreserven</b>	<b>0,00</b>	<b>144 000,00</b>	<b>0,00</b>	<b>0,00</b>	<b>0,00</b>	<b>0,00</b>	<b>144 000,00</b>
2/820052+894003	Entnahmen von zweckgebundenen Haushaltsrücklagen - Sonderrücklage Wirtschaftshof	0,00	144 000,00	0,00	0,00	0,00	0,00	144 000,00
	<b>Sonstige Kapitaltransfers und Subventionen</b>	<b>0,00</b>	<b>0,00</b>	<b>0,00</b>	<b>0,00</b>	<b>0,00</b>	<b>0,00</b>	<b>0,00</b>
	<b>Darlehen</b>	<b>0,00</b>	<b>0,00</b>	<b>0,00</b>	<b>0,00</b>	<b>0,00</b>	<b>0,00</b>	<b>0,00</b>
	<b>Finanzierungsleasing</b>	<b>0,00</b>	<b>0,00</b>	<b>0,00</b>	<b>0,00</b>	<b>0,00</b>	<b>0,00</b>	<b>0,00</b>
	<b>Veräußerung langfristiges Vermögen und sonstiges</b>	<b>0,00</b>	<b>0,00</b>	<b>0,00</b>	<b>0,00</b>	<b>0,00</b>	<b>0,00</b>	<b>0,00</b>
<b>Finanzierungsergebnis 2820052</b>		<b>0,00</b>	<b>0,00</b>	<b>0,00</b>	<b>0,00</b>	<b>0,00</b>	<b>0,00</b>	<b>0,00</b>
	<i>inklusive Vorjahre (gerundet)</i>		<b>0,00</b>	<b>0,00</b>	<b>0,00</b>	<b>0,00</b>	<b>0,00</b>	

# 1. Nachtragsvoranschlag 2023

# Nachweis der Investitionstätigkeit

Stadtgemeinde Wolfsberg

Vorhaben	Vorhabensbezeichnung	RA Vorjahre	VA 2023	Plan 2024	Plan 2025	Plan 2026	Plan 2027	Plan Gesamt (gerundet)
Konto	Bezeichnung							
<b>2849001</b>	<b>Erbschaft Villa Rikli (2021 bis 2026)</b>							
Erläuterungen zum Vorhaben:								
Übernahme bewegliche Kulturgüter in Museum Lavanthaus								
<b>Auszahlungen - Investitionen - Mittelverwendung</b>		<b>15 134,38</b>	<b>716 100,00</b>	<b>100 000,00</b>	<b>100 000,00</b>	<b>100 000,00</b>	<b>0,00</b>	<b>1 031 200,00</b>
<b>Anschaffungs- oder Herstellungskosten</b>		<b>15 134,38</b>	<b>716 100,00</b>	<b>100 000,00</b>	<b>100 000,00</b>	<b>100 000,00</b>	<b>0,00</b>	<b>1 031 200,00</b>
1/849001-000000	Bebaute Grundstücke	0,00	104 600,00	0,00	0,00	0,00		104 600,00
1/849001-001000	Unbebaute Grundstücke	0,00	294 800,00	0,00	0,00	0,00		294 800,00
1/849001-010000	Gebäude und Bauten	12 434,38	316 700,00	100 000,00	100 000,00	100 000,00		629 100,00
1/849001-046000	Kulturgüter beweglich	2 700,00	0,00	0,00	0,00	0,00		2 700,00
<b>Einzahlungen - Finanzierung - Mittelaufbringung</b>		<b>15 134,38</b>	<b>703 500,00</b>	<b>0,00</b>	<b>0,00</b>	<b>0,00</b>	<b>0,00</b>	<b>718 600,00</b>
<b>Mittel aus Geldfluss aus der operativen Gebarung</b>		<b>0,00</b>	<b>0,00</b>	<b>0,00</b>	<b>0,00</b>	<b>0,00</b>	<b>0,00</b>	<b>0,00</b>
<b>Bedarfszuweisungen/KTZ</b>		<b>0,00</b>	<b>0,00</b>	<b>0,00</b>	<b>0,00</b>	<b>0,00</b>	<b>0,00</b>	<b>0,00</b>
<b>Haushaltsrücklagen/Zahlungsmittelreserven</b>		<b>12 434,38</b>	<b>50 000,00</b>	<b>0,00</b>	<b>0,00</b>	<b>0,00</b>	<b>0,00</b>	<b>62 400,00</b>
2/849001+894000	Entnahmen von zweckgebundenen Haushaltsrücklagen - Sonderrücklage Villa Rikli für Investitionen	0,00	50 000,00	0,00	0,00	0,00		50 000,00
6/849001+894000	Entnahmen von zweckgebundenen Haushaltsrücklagen - Sonderrücklage Villa Rikli	12 434,38	0,00	0,00	0,00	0,00		12 400,00
<b>Sonstige Kapitaltransfers und Subventionen</b>		<b>2 700,00</b>	<b>653 500,00</b>	<b>0,00</b>	<b>0,00</b>	<b>0,00</b>	<b>0,00</b>	<b>656 200,00</b>
2/849001+307000	Kapitaltransfers von privaten Haushalten und privaten Organisationen ohne Erwerbszweck und andere	2 700,00	653 500,00	0,00	0,00	0,00		656 200,00
<b>Darlehen</b>		<b>0,00</b>	<b>0,00</b>	<b>0,00</b>	<b>0,00</b>	<b>0,00</b>	<b>0,00</b>	<b>0,00</b>
<b>Finanzierungsleasing</b>		<b>0,00</b>	<b>0,00</b>	<b>0,00</b>	<b>0,00</b>	<b>0,00</b>	<b>0,00</b>	<b>0,00</b>
<b>Veräußerung langfristiges Vermögen und sonstiges</b>		<b>0,00</b>	<b>0,00</b>	<b>0,00</b>	<b>0,00</b>	<b>0,00</b>	<b>0,00</b>	<b>0,00</b>
<b>Finanzierungsergebnis 2849001</b>		<b>0,00</b>	<b>-12 600,00</b>	<b>-100 000,00</b>	<b>-100 000,00</b>	<b>-100 000,00</b>	<b>0,00</b>	<b>-312 600,00</b>
	<i>inklusive Vorjahre (gerundet)</i>		<b>-12 600,00</b>	<b>-112 600,00</b>	<b>-212 600,00</b>	<b>-312 600,00</b>	<b>-312 600,00</b>	

# 1. Nachtragsvoranschlag 2023

# Nachweis der Investitionstätigkeit

Stadtgemeinde Wolfsberg

Vorhaben	Vorhabensbezeichnung	RA Vorjahre	VA 2023	Plan 2024	Plan 2025	Plan 2026	Plan 2027	Plan Gesamt (gerundet)
Konto	Bezeichnung							
<b>2853001</b>	<b>Sonstige Investitionen Wohn- und Geschäftsgebäude (2021 bis 2026)</b>							
	<b>Auszahlungen - Investitionen - Mittelverwendung</b>	<b>235 562,97</b>	<b>96 800,00</b>	<b>800,00</b>	<b>800,00</b>	<b>800,00</b>	<b>0,00</b>	<b>334 800,00</b>
	<b>Anschaffungs- oder Herstellungskosten</b>	<b>235 562,97</b>	<b>96 800,00</b>	<b>800,00</b>	<b>800,00</b>	<b>800,00</b>	<b>0,00</b>	<b>334 800,00</b>
1/853010-010000	Gebäude	185 277,40	96 000,00	0,00	0,00	0,00		281 300,00
1/853010-042000	Amts-, Betriebs- und Geschäftsausstattung	0,00	400,00	400,00	400,00	400,00		1 600,00
1/853010-061000	Im Bau befindliche Gebäude und Bauten	37 288,46	0,00	0,00	0,00	0,00		37 300,00
1/853010-062000	Im Bau befindliche technische Anlagen/Fahrzeuge/Maschinen	12 997,11	400,00	400,00	400,00	400,00		14 600,00
	<b>Einzahlungen - Finanzierung - Mittelaufbringung</b>	<b>23 809,68</b>	<b>22 600,00</b>	<b>8 600,00</b>	<b>8 600,00</b>	<b>8 600,00</b>	<b>0,00</b>	<b>72 200,00</b>
	<b>Mittel aus Geldfluss aus der operativen Gebarung</b>	<b>0,00</b>	<b>0,00</b>	<b>0,00</b>	<b>0,00</b>	<b>0,00</b>	<b>0,00</b>	<b>0,00</b>
	<b>Bedarfszuweisungen/KTZ</b>	<b>23 809,68</b>	<b>22 600,00</b>	<b>8 600,00</b>	<b>8 600,00</b>	<b>8 600,00</b>	<b>0,00</b>	<b>72 200,00</b>
2/853010+301005	Kapitaltransfers von Ländern, Landesfonds und Landeskammern	23 809,68	22 600,00	8 600,00	8 600,00	8 600,00		72 200,00
	<b>Haushaltsrücklagen/Zahlungsmittelreserven</b>	<b>0,00</b>	<b>0,00</b>	<b>0,00</b>	<b>0,00</b>	<b>0,00</b>	<b>0,00</b>	<b>0,00</b>
	<b>Sonstige Kapitaltransfers und Subventionen</b>	<b>0,00</b>	<b>0,00</b>	<b>0,00</b>	<b>0,00</b>	<b>0,00</b>	<b>0,00</b>	<b>0,00</b>
	<b>Darlehen</b>	<b>0,00</b>	<b>0,00</b>	<b>0,00</b>	<b>0,00</b>	<b>0,00</b>	<b>0,00</b>	<b>0,00</b>
	<b>Finanzierungsleasing</b>	<b>0,00</b>	<b>0,00</b>	<b>0,00</b>	<b>0,00</b>	<b>0,00</b>	<b>0,00</b>	<b>0,00</b>
	<b>Veräußerung langfristiges Vermögen und sonstiges</b>	<b>0,00</b>	<b>0,00</b>	<b>0,00</b>	<b>0,00</b>	<b>0,00</b>	<b>0,00</b>	<b>0,00</b>
<b>Finanzierungsergebnis 2853001</b>		<b>-211 753,29</b>	<b>-74 200,00</b>	<b>7 800,00</b>	<b>7 800,00</b>	<b>7 800,00</b>	<b>0,00</b>	<b>-262 600,00</b>
	<i>inklusive Vorjahre (gerundet)</i>		<b>-286 000,00</b>	<b>-278 200,00</b>	<b>-270 400,00</b>	<b>-262 600,00</b>	<b>-262 600,00</b>	



# 1. Nachtragsvoranschlag 2023

# Nachweis der Investitionstätigkeit

Stadtgemeinde Wolfsberg

Vorhaben	Vorhabensbezeichnung	RA Vorjahre	VA 2023	Plan 2024	Plan 2025	Plan 2026	Plan 2027	Plan Gesamt (gerundet)
Konto	Bezeichnung							
<b>2900001</b>	<b>Sonstige Investitionen Finanzverwaltung (2020 bis 2026)</b>							
	<b>Auszahlungen - Investitionen - Mittelverwendung</b>	<b>4 246,83</b>	<b>11 000,00</b>	<b>2 600,00</b>	<b>2 600,00</b>	<b>2 600,00</b>	<b>0,00</b>	<b>23 000,00</b>
	<b>Anschaffungs- oder Herstellungskosten</b>	<b>4 246,83</b>	<b>11 000,00</b>	<b>2 600,00</b>	<b>2 600,00</b>	<b>2 600,00</b>	<b>0,00</b>	<b>23 000,00</b>
1/900000-042000	Amts-, Betriebs- und Geschäftsausstattung	4 246,83	11 000,00	2 600,00	2 600,00	2 600,00		23 000,00
	<b>Einzahlungen - Finanzierung - Mittelaufbringung</b>	<b>0,00</b>	<b>0,00</b>	<b>0,00</b>	<b>0,00</b>	<b>0,00</b>	<b>0,00</b>	<b>0,00</b>
	<b>Mittel aus Geldfluss aus der operativen Gebarung</b>	<b>0,00</b>	<b>0,00</b>	<b>0,00</b>	<b>0,00</b>	<b>0,00</b>	<b>0,00</b>	<b>0,00</b>
	<b>Bedarfszuweisungen/KTZ</b>	<b>0,00</b>	<b>0,00</b>	<b>0,00</b>	<b>0,00</b>	<b>0,00</b>	<b>0,00</b>	<b>0,00</b>
	<b>Haushaltsrücklagen/Zahlungsmittelreserven</b>	<b>0,00</b>	<b>0,00</b>	<b>0,00</b>	<b>0,00</b>	<b>0,00</b>	<b>0,00</b>	<b>0,00</b>
	<b>Sonstige Kapitaltransfers und Subventionen</b>	<b>0,00</b>	<b>0,00</b>	<b>0,00</b>	<b>0,00</b>	<b>0,00</b>	<b>0,00</b>	<b>0,00</b>
	<b>Darlehen</b>	<b>0,00</b>	<b>0,00</b>	<b>0,00</b>	<b>0,00</b>	<b>0,00</b>	<b>0,00</b>	<b>0,00</b>
	<b>Finanzierungsleasing</b>	<b>0,00</b>	<b>0,00</b>	<b>0,00</b>	<b>0,00</b>	<b>0,00</b>	<b>0,00</b>	<b>0,00</b>
	<b>Veräußerung langfristiges Vermögen und sonstiges</b>	<b>0,00</b>	<b>0,00</b>	<b>0,00</b>	<b>0,00</b>	<b>0,00</b>	<b>0,00</b>	<b>0,00</b>
<b>Finanzierungsergebnis 2900001</b>		<b>-4 246,83</b>	<b>-11 000,00</b>	<b>-2 600,00</b>	<b>-2 600,00</b>	<b>-2 600,00</b>	<b>0,00</b>	<b>-23 000,00</b>
	<i>inklusive Vorjahre (gerundet)</i>		<b>-15 200,00</b>	<b>-17 800,00</b>	<b>-20 400,00</b>	<b>-23 000,00</b>	<b>-23 000,00</b>	

# 1. Nachtragsvoranschlag 2023

Stadtgemeinde Wolfsberg

## Nachweis der Investitionstätigkeit

Salden Finanzierungsergebnisse		RA Vorjahre	VA 2023	Plan 2024	Plan 2025	Plan 2026	Plan 2027	Plan Gesamt (gerundet)
1163025	Ankauf Feuerwehrauto FF Wolfsberg (2023 bis 20							
	Auszahlungen - Investitionen - Mittelverwendung	0,00	0,00	470 000,00	0,00	0,00	0,00	470 000,00
	Einzahlungen - Finanzierung - Mittelherkunft	0,00	0,00	176 800,00	0,00	0,00	0,00	176 800,00
		0,00	0,00	-293 200,00	0,00	0,00	0,00	-293 200,00
	<i>inklusive Vorjahre (gerundet)</i>		0,00	-293 200,00	-293 200,00	-293 200,00	-293 200,00	
1163072	Ankauf Feuerwehrauto FF St. Margare then (2022							
	Auszahlungen - Investitionen - Mittelverwendung	31 788,62	188 200,00	0,00	0,00	0,00	0,00	220 000,00
	Einzahlungen - Finanzierung - Mittelherkunft	31 788,62	189 100,00	0,00	0,00	0,00	0,00	220 900,00
		0,00	900,00	0,00	0,00	0,00	0,00	900,00
	<i>inklusive Vorjahre (gerundet)</i>		900,00	900,00	900,00	900,00	900,00	
1163102	Ankauf Feuerwehrauto FF St. Stefan (2022 bis 20							
	Auszahlungen - Investitionen - Mittelverwendung	16 646,10	9 000,00	363 600,00	0,00	0,00	0,00	389 200,00
	Einzahlungen - Finanzierung - Mittelherkunft	16 646,10	10 200,00	363 600,00	0,00	0,00	0,00	390 400,00
		0,00	1 200,00	0,00	0,00	0,00	0,00	1 200,00
	<i>inklusive Vorjahre (gerundet)</i>		1 200,00	1 200,00	1 200,00	1 200,00	1 200,00	
1163132	Ankauf Feuerwehrauto FF Theißenegg (2023 bis :							
	Auszahlungen - Investitionen - Mittelverwendung	0,00	53 000,00	220 000,00	0,00	0,00	0,00	273 000,00
	Einzahlungen - Finanzierung - Mittelherkunft	0,00	53 000,00	82 500,00	0,00	0,00	0,00	135 500,00
		0,00	0,00	-137 500,00	0,00	0,00	0,00	-137 500,00
	<i>inklusive Vorjahre (gerundet)</i>		0,00	-137 500,00	-137 500,00	-137 500,00	-137 500,00	
1280010	FH extended Lavanttal (vormals PMS Technikum							
	Auszahlungen - Investitionen - Mittelverwendung	425 000,00	100 000,00	100 000,00	100 000,00	100 000,00	100 000,00	925 000,00
	Einzahlungen - Finanzierung - Mittelherkunft	421 006,05	100 000,00	100 000,00	100 000,00	100 000,00	100 000,00	921 000,00
		-3 993,95	0,00	0,00	0,00	0,00	0,00	-4 000,00
	<i>inklusive Vorjahre (gerundet)</i>		-4 000,00	-4 000,00	-4 000,00	-4 000,00	-4 000,00	
1340004	Infopoint – Kriegsgefangenenlager Stalag XVIII A							
	Auszahlungen - Investitionen - Mittelverwendung	111 114,41	0,00	0,00	0,00	0,00	0,00	111 100,00
	Einzahlungen - Finanzierung - Mittelherkunft	111 114,41	51 400,00	0,00	0,00	0,00	0,00	162 500,00
		0,00	51 400,00	0,00	0,00	0,00	0,00	51 400,00
	<i>inklusive Vorjahre (gerundet)</i>		51 400,00	51 400,00	51 400,00	51 400,00	51 400,00	
1380021	Vereinshaus St. Margarethen (2022 bis 2024)							
	Auszahlungen - Investitionen - Mittelverwendung	3 028,20	597 000,00	0,00	0,00	0,00	0,00	600 000,00
	Einzahlungen - Finanzierung - Mittelherkunft	49 200,00	600 000,00	0,00	0,00	0,00	0,00	649 200,00
		46 171,80	3 000,00	0,00	0,00	0,00	0,00	49 200,00
	<i>inklusive Vorjahre (gerundet)</i>		49 200,00	49 200,00	49 200,00	49 200,00	49 200,00	

# 1. Nachtragsvoranschlag 2023

# Nachweis der Investitionstätigkeit

Stadtgemeinde Wolfsberg

Salden Finanzierungsergebnisse		RA Vorjahre	VA 2023	Plan 2024	Plan 2025	Plan 2026	Plan 2027	Plan Gesamt (gerundet)
1612005	Straßenbauprogramm 2022 (2022 bis 2023)							
	Auszahlungen - Investitionen - Mittelverwendung	656 290,73	102 700,00	0,00	0,00	0,00	0,00	759 000,00
	Einzahlungen - Finanzierung - Mittelherkunft	656 290,73	102 700,00	0,00	0,00	0,00	0,00	759 000,00
		0,00	0,00	0,00	0,00	0,00	0,00	0,00
	<i>inklusive Vorjahre (gerundet)</i>		0,00	0,00	0,00	0,00	0,00	
1612007	Errichtung von Radverkehrs- und Fuß wegen (2022 bis 2024)							
	Auszahlungen - Investitionen - Mittelverwendung	427 760,20	0,00	0,00	0,00	0,00	0,00	427 800,00
	Einzahlungen - Finanzierung - Mittelherkunft	314 535,81	135 000,00	0,00	0,00	0,00	0,00	449 500,00
		-113 224,39	135 000,00	0,00	0,00	0,00	0,00	21 800,00
	<i>inklusive Vorjahre (gerundet)</i>		21 800,00	21 800,00	21 800,00	21 800,00	21 800,00	
1612340	Neugestaltung Obere Stadt (2017 bis 2024)							
	Auszahlungen - Investitionen - Mittelverwendung	1 537 955,23	102 400,00	823 000,00	0,00	0,00	0,00	2 463 400,00
	Einzahlungen - Finanzierung - Mittelherkunft	2 738 351,66	102 400,00	0,00	0,00	0,00	0,00	2 840 800,00
		1 200 396,43	0,00	-823 000,00	0,00	0,00	0,00	377 400,00
	<i>inklusive Vorjahre (gerundet)</i>		1 200 400,00	377 400,00	377 400,00	377 400,00	377 400,00	
1631010	Hochwasserschutzprojekt Lavant (LA 02 und LA 03)							
	Auszahlungen - Investitionen - Mittelverwendung	217 369,73	80 000,00	0,00	0,00	0,00	0,00	297 400,00
	Einzahlungen - Finanzierung - Mittelherkunft	761 000,00	0,00	0,00	0,00	0,00	0,00	761 000,00
		543 630,27	-80 000,00	0,00	0,00	0,00	0,00	463 600,00
	<i>inklusive Vorjahre (gerundet)</i>		463 600,00	463 600,00	463 600,00	463 600,00	463 600,00	
1631030	Neudauerbach (NE) (2012 bis 2024)							
	Auszahlungen - Investitionen - Mittelverwendung	214 512,54	95 000,00	0,00	0,00	0,00	0,00	309 500,00
	Einzahlungen - Finanzierung - Mittelherkunft	225 604,03	50 000,00	0,00	0,00	0,00	0,00	275 600,00
		11 091,49	-45 000,00	0,00	0,00	0,00	0,00	-33 900,00
	<i>inklusive Vorjahre (gerundet)</i>		-33 900,00	-33 900,00	-33 900,00	-33 900,00	-33 900,00	
1631050	HWS Hochwasserschutz Arlingbach (2014 bis 2024)							
	Auszahlungen - Investitionen - Mittelverwendung	0,00	23 700,00	0,00	0,00	0,00	0,00	23 700,00
	Einzahlungen - Finanzierung - Mittelherkunft	0,00	23 700,00	0,00	0,00	0,00	0,00	23 700,00
		0,00	0,00	0,00	0,00	0,00	0,00	0,00
	<i>inklusive Vorjahre (gerundet)</i>		0,00	0,00	0,00	0,00	0,00	
1631060	Hochwasserschutz Auenbach (AU 01) (2017 bis 2024)							
	Auszahlungen - Investitionen - Mittelverwendung	647 546,69	400,00	0,00	0,00	0,00	0,00	647 900,00
	Einzahlungen - Finanzierung - Mittelherkunft	609 440,69	400,00	0,00	0,00	0,00	0,00	609 800,00
		-38 106,00	0,00	0,00	0,00	0,00	0,00	-38 100,00
	<i>inklusive Vorjahre (gerundet)</i>		-38 100,00	-38 100,00	-38 100,00	-38 100,00	-38 100,00	

# 1. Nachtragsvoranschlag 2023

# Nachweis der Investitionstätigkeit

Stadtgemeinde Wolfsberg

<b>Salden Finanzierungsergebnisse</b>		<b>RA Vorjahre</b>	<b>VA 2023</b>	<b>Plan 2024</b>	<b>Plan 2025</b>	<b>Plan 2026</b>	<b>Plan 2027</b>	<b>Plan Gesamt (gerundet)</b>
1631070	HWS Weißenbach (WB 01 und WB 02) (2019 bis							
	Auszahlungen - Investitionen - Mittelverwendung	0,00	0,00	0,00	0,00	0,00	0,00	0,00
	Einzahlungen - Finanzierung - Mittelherkunft	0,00	0,00	0,00	0,00	0,00	0,00	0,00
		0,00	0,00	0,00	0,00	0,00	0,00	0,00
	<i>inklusive Vorjahre (gerundet)</i>		0,00	0,00	0,00	0,00	0,00	
1631080	HWS Pailbach (PA 02) (2019 bis 2023)							
	Auszahlungen - Investitionen - Mittelverwendung	10 000,00	10 000,00	0,00	0,00	0,00	0,00	20 000,00
	Einzahlungen - Finanzierung - Mittelherkunft	10 000,00	10 000,00	0,00	0,00	0,00	0,00	20 000,00
		0,00	0,00	0,00	0,00	0,00	0,00	0,00
	<i>inklusive Vorjahre (gerundet)</i>		0,00	0,00	0,00	0,00	0,00	
1633010	Hochwasserschutz Schoßbach (2022 bis 2024)							
	Auszahlungen - Investitionen - Mittelverwendung	8 320,00	991 700,00	0,00	0,00	0,00	0,00	1 000 000,00
	Einzahlungen - Finanzierung - Mittelherkunft	8 320,00	991 700,00	0,00	0,00	0,00	0,00	1 000 000,00
		0,00	0,00	0,00	0,00	0,00	0,00	0,00
	<i>inklusive Vorjahre (gerundet)</i>		0,00	0,00	0,00	0,00	0,00	
1633021	HWS Waldensteinerbach (2021 bis 2023)							
	Auszahlungen - Investitionen - Mittelverwendung	159 900,00	39 000,00	0,00	0,00	0,00	0,00	198 900,00
	Einzahlungen - Finanzierung - Mittelherkunft	159 900,00	39 000,00	0,00	0,00	0,00	0,00	198 900,00
		0,00	0,00	0,00	0,00	0,00	0,00	0,00
	<i>inklusive Vorjahre (gerundet)</i>		0,00	0,00	0,00	0,00	0,00	
1699000	Lavantal ISTmobil (Sammeltaxi) (2018 bis 2023)							
	Auszahlungen - Investitionen - Mittelverwendung	419 984,13	24 600,00	0,00	0,00	0,00	0,00	444 600,00
	Einzahlungen - Finanzierung - Mittelherkunft	419 984,13	0,00	0,00	0,00	0,00	0,00	420 000,00
		0,00	-24 600,00	0,00	0,00	0,00	0,00	-24 600,00
	<i>inklusive Vorjahre (gerundet)</i>		-24 600,00	-24 600,00	-24 600,00	-24 600,00	-24 600,00	
1816000	Öffentliche Beleuchtung und öffentliche Uhren (20							
	Auszahlungen - Investitionen - Mittelverwendung	958 174,36	0,00	0,00	0,00	0,00	0,00	958 200,00
	Einzahlungen - Finanzierung - Mittelherkunft	958 174,36	0,00	0,00	0,00	0,00	0,00	958 200,00
		0,00	0,00	0,00	0,00	0,00	0,00	0,00
	<i>inklusive Vorjahre (gerundet)</i>		0,00	0,00	0,00	0,00	0,00	
1816001	LED-Straßenbeleuchtung (2021 bis 2023)							
	Auszahlungen - Investitionen - Mittelverwendung	908 476,77	45 000,00	0,00	0,00	0,00	0,00	953 500,00
	Einzahlungen - Finanzierung - Mittelherkunft	908 476,77	95 000,00	0,00	0,00	0,00	0,00	1 003 500,00
		0,00	50 000,00	0,00	0,00	0,00	0,00	50 000,00
	<i>inklusive Vorjahre (gerundet)</i>		50 000,00	50 000,00	50 000,00	50 000,00	50 000,00	

# 1. Nachtragsvoranschlag 2023

Stadtgemeinde Wolfsberg

## Nachweis der Investitionstätigkeit

Salden Finanzierungsergebnisse		RA Vorjahre	VA 2023	Plan 2024	Plan 2025	Plan 2026	Plan 2027	Plan Gesamt (gerundet)
1820040	Errichtung Blockheizkraftwerk und Biomassekessel							
	Auszahlungen - Investitionen - Mittelverwendung	23 622,97	833 400,00	0,00	0,00	0,00	0,00	857 000,00
	Einzahlungen - Finanzierung - Mittelherkunft	0,00	857 000,00	0,00	0,00	0,00	0,00	857 000,00
		-23 622,97	23 600,00	0,00	0,00	0,00	0,00	0,00
	<i>inklusive Vorjahre (gerundet)</i>		0,00	0,00	0,00	0,00	0,00	
1820050	PV-Anlage Wirtschaftshöfe (2022 bis 2023)							
	Auszahlungen - Investitionen - Mittelverwendung	3 489,16	316 500,00	0,00	0,00	0,00	0,00	320 000,00
	Einzahlungen - Finanzierung - Mittelherkunft	0,00	320 000,00	0,00	0,00	0,00	0,00	320 000,00
		-3 489,16	3 500,00	0,00	0,00	0,00	0,00	0,00
	<i>inklusive Vorjahre (gerundet)</i>		0,00	0,00	0,00	0,00	0,00	
1820261	Ankauf Kommunal-LKW, Dreiseitenkipper und Sc							
	Auszahlungen - Investitionen - Mittelverwendung	0,00	276 000,00	0,00	0,00	0,00	0,00	276 000,00
	Einzahlungen - Finanzierung - Mittelherkunft	0,00	276 000,00	0,00	0,00	0,00	0,00	276 000,00
		0,00	0,00	0,00	0,00	0,00	0,00	0,00
	<i>inklusive Vorjahre (gerundet)</i>		0,00	0,00	0,00	0,00	0,00	
1846079	Stadthaus Hoher Platz 1 (2022 bis 2026)							
	Auszahlungen - Investitionen - Mittelverwendung	88,00	652 000,00	0,00	0,00	0,00	0,00	652 100,00
	Einzahlungen - Finanzierung - Mittelherkunft	0,00	652 000,00	0,00	0,00	0,00	0,00	652 000,00
		-88,00	0,00	0,00	0,00	0,00	0,00	-100,00
	<i>inklusive Vorjahre (gerundet)</i>		-100,00	-100,00	-100,00	-100,00	-100,00	
1853010	Sanierungsoffensive Hauptstraße 4,6,8,10,12 (202							
	Auszahlungen - Investitionen - Mittelverwendung	940 623,80	179 000,00	0,00	0,00	0,00	0,00	1 119 600,00
	Einzahlungen - Finanzierung - Mittelherkunft	418 500,00	783 800,00	42 300,00	42 300,00	42 300,00	0,00	1 329 200,00
		-522 123,80	604 800,00	42 300,00	42 300,00	42 300,00	0,00	209 600,00
	<i>inklusive Vorjahre (gerundet)</i>		82 700,00	125 000,00	167 300,00	209 600,00	209 600,00	
1853020	Sanierungsoffensive Dr.-Arthur- Rainer Straße 4,6							
	Auszahlungen - Investitionen - Mittelverwendung	0,00	20 000,00	0,00	0,00	0,00	0,00	20 000,00
	Einzahlungen - Finanzierung - Mittelherkunft	0,00	0,00	0,00	0,00	0,00	0,00	0,00
		0,00	-20 000,00	0,00	0,00	0,00	0,00	-20 000,00
	<i>inklusive Vorjahre (gerundet)</i>		-20 000,00	-20 000,00	-20 000,00	-20 000,00	-20 000,00	

# 1. Nachtragsvoranschlag 2023

# Nachweis der Investitionstätigkeit

Stadtgemeinde Wolfsberg

<b>Salden Finanzierungsergebnisse</b>		<b>RA Vorjahre</b>	<b>VA 2023</b>	<b>Plan 2024</b>	<b>Plan 2025</b>	<b>Plan 2026</b>	<b>Plan 2027</b>	<b>Plan Gesamt (gerundet)</b>
1853060	Sanierungsoffensive Wohn- und Geschäftsgebäud							
	Auszahlungen - Investitionen - Mittelverwendung	0,00	0,00	1 500 000,00	1 000 000,00	1 500 000,00	0,00	4 000 000,00
	Einzahlungen - Finanzierung - Mittelherkunft	0,00	0,00	1 500 000,00	1 000 000,00	1 500 000,00	0,00	4 000 000,00
		0,00	0,00	0,00	0,00	0,00	0,00	0,00
	<i>inklusive Vorjahre (gerundet)</i>		0,00	0,00	0,00	0,00	0,00	
<b>Saldo Investive Einzelvorhaben</b>		<b>1 096 641,72</b>	<b>703 800,00</b>	<b>-1 211 400,00</b>	<b>42 300,00</b>	<b>42 300,00</b>	<b>0,00</b>	<b>673 600,00</b>
	<i>inklusive Vorjahre (gerundet)</i>		<b>1 800 400,00</b>	<b>589 000,00</b>	<b>631 300,00</b>	<b>673 600,00</b>	<b>673 600,00</b>	

Entwurf

# 1. Nachtragsvoranschlag 2023

Stadtgemeinde Wolfsberg

## Nachweis der Investitionstätigkeit

<b>Salden Finanzierungsergebnisse</b>		<b>RA Vorjahre</b>	<b>VA 2023</b>	<b>Plan 2024</b>	<b>Plan 2025</b>	<b>Plan 2026</b>	<b>Plan 2027</b>	<b>Plan Gesamt (gerundet)</b>
2010001	Sonstige Investitionen Zentralamt (2020 bis 2026)							
	Auszahlungen - Investitionen - Mittelverwendung	26 710,28	91 000,00	6 000,00	6 000,00	6 000,00	0,00	135 700,00
	Einzahlungen - Finanzierung - Mittelherkunft	0,00	0,00	0,00	0,00	0,00	0,00	0,00
		-26 710,28	-91 000,00	-6 000,00	-6 000,00	-6 000,00	0,00	-135 700,00
	<i>inklusive Vorjahre (gerundet)</i>		-117 700,00	-123 700,00	-129 700,00	-135 700,00	-135 700,00	
2016001	Sonstige Investitionen EDV (2020 bis 2026)							
	Auszahlungen - Investitionen - Mittelverwendung	234 515,46	189 000,00	44 000,00	44 000,00	44 000,00	0,00	555 500,00
	Einzahlungen - Finanzierung - Mittelherkunft	0,00	0,00	0,00	0,00	0,00	0,00	0,00
		-234 515,46	-189 000,00	-44 000,00	-44 000,00	-44 000,00	0,00	-555 500,00
	<i>inklusive Vorjahre (gerundet)</i>		-423 500,00	-467 500,00	-511 500,00	-555 500,00	-555 500,00	
2020001	Sonstige Investitionen Rechtsamt (2021 bis 2026)							
	Auszahlungen - Investitionen - Mittelverwendung	1 546,97	2 000,00	2 000,00	2 000,00	2 000,00	0,00	9 500,00
	Einzahlungen - Finanzierung - Mittelherkunft	0,00	0,00	0,00	0,00	0,00	0,00	0,00
		-1 546,97	-2 000,00	-2 000,00	-2 000,00	-2 000,00	0,00	-9 500,00
	<i>inklusive Vorjahre (gerundet)</i>		-3 500,00	-5 500,00	-7 500,00	-9 500,00	-9 500,00	
2024000	Sonstige Investitionen Wahlamt (2022 bis 2026)							
	Auszahlungen - Investitionen - Mittelverwendung	2 590,80	0,00	0,00	0,00	0,00	0,00	2 600,00
	Einzahlungen - Finanzierung - Mittelherkunft	0,00	0,00	0,00	0,00	0,00	0,00	0,00
		-2 590,80	0,00	0,00	0,00	0,00	0,00	-2 600,00
	<i>inklusive Vorjahre (gerundet)</i>		-2 600,00	-2 600,00	-2 600,00	-2 600,00	-2 600,00	
2029001	Sonstige Investitionen Amtsgebäude (Rathaus) (2							
	Auszahlungen - Investitionen - Mittelverwendung	26 722,08	78 500,00	1 100,00	1 100,00	1 100,00	0,00	108 500,00
	Einzahlungen - Finanzierung - Mittelherkunft	0,00	0,00	0,00	0,00	0,00	0,00	0,00
		-26 722,08	-78 500,00	-1 100,00	-1 100,00	-1 100,00	0,00	-108 500,00
	<i>inklusive Vorjahre (gerundet)</i>		-105 200,00	-106 300,00	-107 400,00	-108 500,00	-108 500,00	
2029011	Sonstige Investitionen Amtsgebäude (Alte Post) (2							
	Auszahlungen - Investitionen - Mittelverwendung	124,24	34 800,00	400,00	400,00	400,00	0,00	36 100,00
	Einzahlungen - Finanzierung - Mittelherkunft	0,00	0,00	0,00	0,00	0,00	0,00	0,00
		-124,24	-34 800,00	-400,00	-400,00	-400,00	0,00	-36 100,00
	<i>inklusive Vorjahre (gerundet)</i>		-34 900,00	-35 300,00	-35 700,00	-36 100,00	-36 100,00	
2030001	Sonstige Investitionen Bauamt (2020 bis 2026)							
	Auszahlungen - Investitionen - Mittelverwendung	3 899,91	38 000,00	2 000,00	2 000,00	2 000,00	0,00	47 900,00
	Einzahlungen - Finanzierung - Mittelherkunft	0,00	0,00	0,00	0,00	0,00	0,00	0,00
		-3 899,91	-38 000,00	-2 000,00	-2 000,00	-2 000,00	0,00	-47 900,00
	<i>inklusive Vorjahre (gerundet)</i>		-41 900,00	-43 900,00	-45 900,00	-47 900,00	-47 900,00	

# 1. Nachtragsvoranschlag 2023

Stadtgemeinde Wolfsberg

## Nachweis der Investitionstätigkeit

Salden Finanzierungsergebnisse		RA Vorjahre	VA 2023	Plan 2024	Plan 2025	Plan 2026	Plan 2027	Plan Gesamt (gerundet)
2094001	Sonstige Investitionen Gemeinschaftspflege (202							
	Auszahlungen - Investitionen - Mittelverwendung	541,67	300,00	300,00	300,00	300,00	0,00	1 700,00
	Einzahlungen - Finanzierung - Mittelherkunft	0,00	0,00	0,00	0,00	0,00	0,00	0,00
		-541,67	-300,00	-300,00	-300,00	-300,00	0,00	-1 700,00
	<i>inklusive Vorjahre (gerundet)</i>		-800,00	-1 100,00	-1 400,00	-1 700,00	-1 700,00	
2131001	Sonstige Investitionen Bau- und Feuerpolizei (202							
	Auszahlungen - Investitionen - Mittelverwendung	0,00	2 500,00	1 000,00	1 000,00	1 000,00	0,00	5 500,00
	Einzahlungen - Finanzierung - Mittelherkunft	0,00	0,00	0,00	0,00	0,00	0,00	0,00
		0,00	-2 500,00	-1 000,00	-1 000,00	-1 000,00	0,00	-5 500,00
	<i>inklusive Vorjahre (gerundet)</i>		-2 500,00	-3 500,00	-4 500,00	-5 500,00	-5 500,00	
2163001	Sonstige Investitionen Freiwillige Feuerwehren (20							
	Auszahlungen - Investitionen - Mittelverwendung	276 109,41	120 300,00	0,00	0,00	0,00	0,00	396 400,00
	Einzahlungen - Finanzierung - Mittelherkunft	77 571,28	0,00	0,00	0,00	0,00	0,00	77 600,00
		-198 538,13	-120 300,00	0,00	0,00	0,00	0,00	-318 800,00
	<i>inklusive Vorjahre (gerundet)</i>		-318 800,00	-318 800,00	-318 800,00	-318 800,00	-318 800,00	
2163011	Ankauf Mannschaftstransportfahrzeug Gemeindef							
	Auszahlungen - Investitionen - Mittelverwendung	0,00	90 000,00	0,00	0,00	0,00	0,00	90 000,00
	Einzahlungen - Finanzierung - Mittelherkunft	0,00	90 000,00	0,00	0,00	0,00	0,00	90 000,00
		0,00	0,00	0,00	0,00	0,00	0,00	0,00
	<i>inklusive Vorjahre (gerundet)</i>		0,00	0,00	0,00	0,00	0,00	
2163062	PV-Offensive 2.0 E-Speicher FF Forst KIG 2023 (:							
	Auszahlungen - Investitionen - Mittelverwendung	20 796,08	12 800,00	0,00	0,00	0,00	0,00	33 600,00
	Einzahlungen - Finanzierung - Mittelherkunft	0,00	35 000,00	0,00	0,00	0,00	0,00	35 000,00
		-20 796,08	22 200,00	0,00	0,00	0,00	0,00	1 400,00
	<i>inklusive Vorjahre (gerundet)</i>		1 400,00	1 400,00	1 400,00	1 400,00	1 400,00	
2163081	PV-Offensive 2.0 E-Speicher FF St.-Michael KIG :							
	Auszahlungen - Investitionen - Mittelverwendung	16 477,30	7 700,00	0,00	0,00	0,00	0,00	24 200,00
	Einzahlungen - Finanzierung - Mittelherkunft	0,00	24 200,00	0,00	0,00	0,00	0,00	24 200,00
		-16 477,30	16 500,00	0,00	0,00	0,00	0,00	0,00
	<i>inklusive Vorjahre (gerundet)</i>		0,00	0,00	0,00	0,00	0,00	
2163111	PV-Offensive 2.0 E-Speicher FF St. Johann KIG 2							
	Auszahlungen - Investitionen - Mittelverwendung	11 712,56	7 700,00	0,00	0,00	0,00	0,00	19 400,00
	Einzahlungen - Finanzierung - Mittelherkunft	0,00	19 400,00	0,00	0,00	0,00	0,00	19 400,00
		-11 712,56	11 700,00	0,00	0,00	0,00	0,00	0,00
	<i>inklusive Vorjahre (gerundet)</i>		0,00	0,00	0,00	0,00	0,00	



# 1. Nachtragsvoranschlag 2023

# Nachweis der Investitionstätigkeit

Stadtgemeinde Wolfsberg

Salden Finanzierungsergebnisse		RA Vorjahre	VA 2023	Plan 2024	Plan 2025	Plan 2026	Plan 2027	Plan Gesamt (gerundet)
2163121	PV-Offensive 2.0 E-Speicher FF Reideben KIG 2C							
	Auszahlungen - Investitionen - Mittelverwendung	13 829,53	10 200,00	0,00	0,00	0,00	0,00	24 000,00
	Einzahlungen - Finanzierung - Mittelherkunft	0,00	24 000,00	0,00	0,00	0,00	0,00	24 000,00
		-13 829,53	13 800,00	0,00	0,00	0,00	0,00	0,00
	<i>inklusive Vorjahre (gerundet)</i>		0,00	0,00	0,00	0,00	0,00	
2163131	PV-Offensive 2.0 E-Speicher FF Theißenegg KIG							
	Auszahlungen - Investitionen - Mittelverwendung	15 457,00	12 800,00	0,00	0,00	0,00	0,00	28 300,00
	Einzahlungen - Finanzierung - Mittelherkunft	0,00	28 300,00	0,00	0,00	0,00	0,00	28 300,00
		-15 457,00	15 500,00	0,00	0,00	0,00	0,00	0,00
	<i>inklusive Vorjahre (gerundet)</i>		0,00	0,00	0,00	0,00	0,00	
2170010	Sonstige Investitionen Katastrophenschutz (KAT-)							
	Auszahlungen - Investitionen - Mittelverwendung	4 647,53	25 000,00	0,00	0,00	0,00	0,00	29 600,00
	Einzahlungen - Finanzierung - Mittelherkunft	0,00	0,00	0,00	0,00	0,00	0,00	0,00
		-4 647,53	-25 000,00	0,00	0,00	0,00	0,00	-29 600,00
	<i>inklusive Vorjahre (gerundet)</i>		-29 600,00	-29 600,00	-29 600,00	-29 600,00	-29 600,00	
2211001	Sonstige Investitionen Volksschulen (2020 bis 202							
	Auszahlungen - Investitionen - Mittelverwendung	126 143,76	268 700,00	0,00	0,00	0,00	0,00	394 800,00
	Einzahlungen - Finanzierung - Mittelherkunft	11 750,00	0,00	0,00	0,00	0,00	0,00	11 800,00
		-114 393,76	-268 700,00	0,00	0,00	0,00	0,00	-383 100,00
	<i>inklusive Vorjahre (gerundet)</i>		-383 100,00	-383 100,00	-383 100,00	-383 100,00	-383 100,00	
2240001	Sonstige Investitionen Kindergärten (2020 bis 202							
	Auszahlungen - Investitionen - Mittelverwendung	57 941,61	293 900,00	0,00	0,00	0,00	0,00	351 800,00
	Einzahlungen - Finanzierung - Mittelherkunft	10 000,00	36 600,00	0,00	0,00	0,00	0,00	46 600,00
		-47 941,61	-257 300,00	0,00	0,00	0,00	0,00	-305 200,00
	<i>inklusive Vorjahre (gerundet)</i>		-305 200,00	-305 200,00	-305 200,00	-305 200,00	-305 200,00	
2240011	PV-Anlage Kindergarten Wolfsberg - Reding (202							
	Auszahlungen - Investitionen - Mittelverwendung	0,00	0,00	0,00	0,00	0,00	0,00	0,00
	Einzahlungen - Finanzierung - Mittelherkunft	0,00	0,00	0,00	0,00	0,00	0,00	0,00
		0,00	0,00	0,00	0,00	0,00	0,00	0,00
	<i>inklusive Vorjahre (gerundet)</i>		0,00	0,00	0,00	0,00	0,00	
2240031	PV-Offensive 2.0 E-Speicher KiGa St. Stefan KIG							
	Auszahlungen - Investitionen - Mittelverwendung	10 207,93	7 700,00	0,00	0,00	0,00	0,00	17 900,00
	Einzahlungen - Finanzierung - Mittelherkunft	0,00	17 900,00	0,00	0,00	0,00	0,00	17 900,00
		-10 207,93	10 200,00	0,00	0,00	0,00	0,00	0,00
	<i>inklusive Vorjahre (gerundet)</i>		0,00	0,00	0,00	0,00	0,00	

# 1. Nachtragsvoranschlag 2023

Stadtgemeinde Wolfsberg

## Nachweis der Investitionstätigkeit

Salden Finanzierungsergebnisse		RA Vorjahre	VA 2023	Plan 2024	Plan 2025	Plan 2026	Plan 2027	Plan Gesamt (gerundet)
2240041	PV-Offensive 2.0 E-Speicher KiGa St. Margarethe							
	Auszahlungen - Investitionen - Mittelverwendung	8 877,31	7 700,00	0,00	0,00	0,00	0,00	16 600,00
	Einzahlungen - Finanzierung - Mittelherkunft	0,00	16 600,00	0,00	0,00	0,00	0,00	16 600,00
		-8 877,31	8 900,00	0,00	0,00	0,00	0,00	0,00
	<i>inklusive Vorjahre (gerundet)</i>		0,00	0,00	0,00	0,00	0,00	
2240061	PV-Offensive 2.0 E-Speicher KiGa St. Marein KIG							
	Auszahlungen - Investitionen - Mittelverwendung	11 811,37	7 700,00	0,00	0,00	0,00	0,00	19 500,00
	Einzahlungen - Finanzierung - Mittelherkunft	0,00	19 500,00	0,00	0,00	0,00	0,00	19 500,00
		-11 811,37	11 800,00	0,00	0,00	0,00	0,00	0,00
	<i>inklusive Vorjahre (gerundet)</i>		0,00	0,00	0,00	0,00	0,00	
2240071	PV-Offensive 2.0 E-Speicher KiGa St. Michael KIG							
	Auszahlungen - Investitionen - Mittelverwendung	9 782,79	7 700,00	0,00	0,00	0,00	0,00	17 500,00
	Einzahlungen - Finanzierung - Mittelherkunft	0,00	17 500,00	0,00	0,00	0,00	0,00	17 500,00
		-9 782,79	9 800,00	0,00	0,00	0,00	0,00	0,00
	<i>inklusive Vorjahre (gerundet)</i>		0,00	0,00	0,00	0,00	0,00	
2259001	PV-Offensive 2.0 E-Speicher JUZ KIG 2023 (2022							
	Auszahlungen - Investitionen - Mittelverwendung	9 494,59	7 700,00	0,00	0,00	0,00	0,00	17 200,00
	Einzahlungen - Finanzierung - Mittelherkunft	0,00	17 200,00	0,00	0,00	0,00	0,00	17 200,00
		-9 494,59	9 500,00	0,00	0,00	0,00	0,00	0,00
	<i>inklusive Vorjahre (gerundet)</i>		0,00	0,00	0,00	0,00	0,00	
2262001	Sonstige Investitionen Sportplätze (2021 bis 2026							
	Auszahlungen - Investitionen - Mittelverwendung	0,00	12 100,00	500,00	500,00	500,00	0,00	13 600,00
	Einzahlungen - Finanzierung - Mittelherkunft	0,00	8 100,00	0,00	0,00	0,00	0,00	8 100,00
		0,00	-4 000,00	-500,00	-500,00	-500,00	0,00	-5 500,00
	<i>inklusive Vorjahre (gerundet)</i>		-4 000,00	-4 500,00	-5 000,00	-5 500,00	-5 500,00	
2262061	PV-Offensive 2.0 E-Speicher Sportplatz St. Mareir							
	Auszahlungen - Investitionen - Mittelverwendung	9 808,74	0,00	0,00	0,00	0,00	0,00	9 800,00
	Einzahlungen - Finanzierung - Mittelherkunft	0,00	9 800,00	0,00	0,00	0,00	0,00	9 800,00
		-9 808,74	9 800,00	0,00	0,00	0,00	0,00	0,00
	<i>inklusive Vorjahre (gerundet)</i>		0,00	0,00	0,00	0,00	0,00	
2262101	Sonstige Investitionen Sportstadion (2020 bis 2026							
	Auszahlungen - Investitionen - Mittelverwendung	7 961,39	2 000,00	2 000,00	2 000,00	2 000,00	0,00	16 000,00
	Einzahlungen - Finanzierung - Mittelherkunft	0,00	0,00	0,00	0,00	0,00	0,00	0,00
		-7 961,39	-2 000,00	-2 000,00	-2 000,00	-2 000,00	0,00	-16 000,00
	<i>inklusive Vorjahre (gerundet)</i>		-10 000,00	-12 000,00	-14 000,00	-16 000,00	-16 000,00	

# 1. Nachtragsvoranschlag 2023

Stadtgemeinde Wolfsberg

## Nachweis der Investitionstätigkeit

Salden Finanzierungsergebnisse		RA Vorjahre	VA 2023	Plan 2024	Plan 2025	Plan 2026	Plan 2027	Plan Gesamt (gerundet)
2262102	PV-Offensive 2.0 Sportstadion (2022 bis 2023)							
	Auszahlungen - Investitionen - Mittelverwendung	34 759,39	0,00	0,00	0,00	0,00	0,00	34 800,00
	Einzahlungen - Finanzierung - Mittelherkunft	0,00	34 800,00	0,00	0,00	0,00	0,00	34 800,00
		-34 759,39	34 800,00	0,00	0,00	0,00	0,00	0,00
	<i>inklusive Vorjahre (gerundet)</i>		0,00	0,00	0,00	0,00	0,00	
2263001	Sonstige Investitionen Sporthalle Wolfsberg (2021							
	Auszahlungen - Investitionen - Mittelverwendung	32 776,74	500,00	500,00	500,00	500,00	0,00	34 800,00
	Einzahlungen - Finanzierung - Mittelherkunft	28 963,00	0,00	0,00	0,00	0,00	0,00	29 000,00
		-3 813,74	-500,00	-500,00	-500,00	-500,00	0,00	-5 800,00
	<i>inklusive Vorjahre (gerundet)</i>		-4 300,00	-4 800,00	-5 300,00	-5 800,00	-5 800,00	
2273000	Sonstige Investitionen Volksbüchereien (2022 bis							
	Auszahlungen - Investitionen - Mittelverwendung	108,58	38 500,00	500,00	500,00	500,00	0,00	40 100,00
	Einzahlungen - Finanzierung - Mittelherkunft	0,00	0,00	0,00	0,00	0,00	0,00	0,00
		-108,58	-38 500,00	-500,00	-500,00	-500,00	0,00	-40 100,00
	<i>inklusive Vorjahre (gerundet)</i>		-38 600,00	-39 100,00	-39 600,00	-40 100,00	-40 100,00	
2312001	Sonstige Investitionen Stadtgalerie (2020 bis 2026)							
	Auszahlungen - Investitionen - Mittelverwendung	14 682,90	20 000,00	4 000,00	4 000,00	4 000,00	0,00	46 700,00
	Einzahlungen - Finanzierung - Mittelherkunft	0,00	0,00	0,00	0,00	0,00	0,00	0,00
		-14 682,90	-20 000,00	-4 000,00	-4 000,00	-4 000,00	0,00	-46 700,00
	<i>inklusive Vorjahre (gerundet)</i>		-34 700,00	-38 700,00	-42 700,00	-46 700,00	-46 700,00	
2320001	Sonstige Investitionen Musikschulen (2021 bis 2026)							
	Auszahlungen - Investitionen - Mittelverwendung	6 199,86	7 600,00	0,00	0,00	0,00	0,00	13 800,00
	Einzahlungen - Finanzierung - Mittelherkunft	0,00	0,00	0,00	0,00	0,00	0,00	0,00
		-6 199,86	-7 600,00	0,00	0,00	0,00	0,00	-13 800,00
	<i>inklusive Vorjahre (gerundet)</i>		-13 800,00	-13 800,00	-13 800,00	-13 800,00	-13 800,00	
2324001	Sonstige Investitionen Darstellende Kunst (Theater)							
	Auszahlungen - Investitionen - Mittelverwendung	4 336,67	0,00	0,00	0,00	0,00	0,00	4 300,00
	Einzahlungen - Finanzierung - Mittelherkunft	0,00	0,00	0,00	0,00	0,00	0,00	0,00
		-4 336,67	0,00	0,00	0,00	0,00	0,00	-4 300,00
	<i>inklusive Vorjahre (gerundet)</i>		-4 300,00	-4 300,00	-4 300,00	-4 300,00	-4 300,00	
2340009	Sonstige Investitionen Museum (2020 bis 2026)							
	Auszahlungen - Investitionen - Mittelverwendung	25 314,54	3 000,00	2 000,00	2 000,00	2 000,00	0,00	34 300,00
	Einzahlungen - Finanzierung - Mittelherkunft	12 500,00	0,00	0,00	0,00	0,00	0,00	12 500,00
		-12 814,54	-3 000,00	-2 000,00	-2 000,00	-2 000,00	0,00	-21 800,00
	<i>inklusive Vorjahre (gerundet)</i>		-15 800,00	-17 800,00	-19 800,00	-21 800,00	-21 800,00	

# 1. Nachtragsvoranschlag 2023

# Nachweis der Investitionstätigkeit

Stadtgemeinde Wolfsberg

Salden Finanzierungsergebnisse		RA Vorjahre	VA 2023	Plan 2024	Plan 2025	Plan 2026	Plan 2027	Plan Gesamt (gerundet)
2363001	Sonstige Investitionen Ortsbildpflege (2021 bis 2022)							
	Auszahlungen - Investitionen - Mittelverwendung	13 789,01	1 000,00	1 000,00	1 000,00	1 000,00	0,00	17 800,00
	Einzahlungen - Finanzierung - Mittelherkunft	0,00	0,00	0,00	0,00	0,00	0,00	0,00
		-13 789,01	-1 000,00	-1 000,00	-1 000,00	-1 000,00	0,00	-17 800,00
	<i>inklusive Vorjahre (gerundet)</i>		-14 800,00	-15 800,00	-16 800,00	-17 800,00	-17 800,00	
2380001	Sonstige Investitionen Haus der Musik St. Stefan (2021 bis 2022)							
	Auszahlungen - Investitionen - Mittelverwendung	3 567,49	10 000,00	400,00	400,00	400,00	0,00	14 800,00
	Einzahlungen - Finanzierung - Mittelherkunft	0,00	0,00	0,00	0,00	0,00	0,00	0,00
		-3 567,49	-10 000,00	-400,00	-400,00	-400,00	0,00	-14 800,00
	<i>inklusive Vorjahre (gerundet)</i>		-13 600,00	-14 000,00	-14 400,00	-14 800,00	-14 800,00	
2380002	PV-Offensive 2.0 Haus der Musik St. Stefan (2022 bis 2023)							
	Auszahlungen - Investitionen - Mittelverwendung	17 530,79	10 200,00	0,00	0,00	0,00	0,00	27 700,00
	Einzahlungen - Finanzierung - Mittelherkunft	0,00	27 700,00	0,00	0,00	0,00	0,00	27 700,00
		-17 530,79	17 500,00	0,00	0,00	0,00	0,00	0,00
	<i>inklusive Vorjahre (gerundet)</i>		0,00	0,00	0,00	0,00	0,00	
2422001	Sonstige Investitionen Tagesheim stätten (2021 bis 2022)							
	Auszahlungen - Investitionen - Mittelverwendung	486,00	0,00	0,00	0,00	0,00	0,00	500,00
	Einzahlungen - Finanzierung - Mittelherkunft	0,00	0,00	0,00	0,00	0,00	0,00	0,00
		-486,00	0,00	0,00	0,00	0,00	0,00	-500,00
	<i>inklusive Vorjahre (gerundet)</i>		-500,00	-500,00	-500,00	-500,00	-500,00	
2423001	Sonstige Investitionen Essen auf Rädern (2020 bis 2022)							
	Auszahlungen - Investitionen - Mittelverwendung	15 617,12	4 000,00	4 000,00	0,00	0,00	0,00	23 600,00
	Einzahlungen - Finanzierung - Mittelherkunft	0,00	0,00	0,00	0,00	0,00	0,00	0,00
		-15 617,12	-4 000,00	-4 000,00	0,00	0,00	0,00	-23 600,00
	<i>inklusive Vorjahre (gerundet)</i>		-19 600,00	-23 600,00	-23 600,00	-23 600,00	-23 600,00	
2529001	Sonstige Investitionen Umweltschutz (2020 bis 2022)							
	Auszahlungen - Investitionen - Mittelverwendung	1 791,20	100,00	100,00	100,00	100,00	0,00	2 200,00
	Einzahlungen - Finanzierung - Mittelherkunft	0,00	0,00	0,00	0,00	0,00	0,00	0,00
		-1 791,20	-100,00	-100,00	-100,00	-100,00	0,00	-2 200,00
	<i>inklusive Vorjahre (gerundet)</i>		-1 900,00	-2 000,00	-2 100,00	-2 200,00	-2 200,00	
2580002	Sonstige Investitionen Tierheim Wolfsberg (über 10 Jahre)							
	Auszahlungen - Investitionen - Mittelverwendung	0,00	120 000,00	0,00	0,00	0,00	0,00	120 000,00
	Einzahlungen - Finanzierung - Mittelherkunft	0,00	60 000,00	0,00	0,00	0,00	0,00	60 000,00
		0,00	-60 000,00	0,00	0,00	0,00	0,00	-60 000,00
	<i>inklusive Vorjahre (gerundet)</i>		-60 000,00	-60 000,00	-60 000,00	-60 000,00	-60 000,00	

# 1. Nachtragsvoranschlag 2023

Stadtgemeinde Wolfsberg

## Nachweis der Investitionstätigkeit

Salden Finanzierungsergebnisse		RA Vorjahre	VA 2023	Plan 2024	Plan 2025	Plan 2026	Plan 2027	Plan Gesamt (gerundet)
2612004	Sonstige Investitionen Masterplan Wolfsberg 203C							
	Auszahlungen - Investitionen - Mittelverwendung	0,00	50 000,00	0,00	0,00	0,00	0,00	50 000,00
	Einzahlungen - Finanzierung - Mittelherkunft	0,00	0,00	0,00	0,00	0,00	0,00	0,00
		0,00	-50 000,00	0,00	0,00	0,00	0,00	-50 000,00
	<i>inklusive Vorjahre (gerundet)</i>		-50 000,00	-50 000,00	-50 000,00	-50 000,00	-50 000,00	
2612008	Sonstige Investitionen Gemeindestraßen (2020 bis 2027)							
	Auszahlungen - Investitionen - Mittelverwendung	1 388 982,01	972 500,00	1 543 000,00	1 543 000,00	1 543 000,00	0,00	6 990 500,00
	Einzahlungen - Finanzierung - Mittelherkunft	489 050,00	0,00	0,00	0,00	0,00	0,00	489 100,00
		-899 932,01	-972 500,00	-1 543 000,00	-1 543 000,00	-1 543 000,00	0,00	-6 501 400,00
	<i>inklusive Vorjahre (gerundet)</i>		-1 872 400,00	-3 415 400,00	-4 958 400,00	-6 501 400,00	-6 501 400,00	
2612361	Sonstige Investitionen - Straßenbau lose KIG 202:							
	Auszahlungen - Investitionen - Mittelverwendung	0,00	1 111 400,00	0,00	0,00	0,00	0,00	1 111 400,00
	Einzahlungen - Finanzierung - Mittelherkunft	0,00	1 111 400,00	0,00	0,00	0,00	0,00	1 111 400,00
		0,00	0,00	0,00	0,00	0,00	0,00	0,00
	<i>inklusive Vorjahre (gerundet)</i>		0,00	0,00	0,00	0,00	0,00	
2616010	Steinerkogel Nord (2023 bis 2027)							
	Auszahlungen - Investitionen - Mittelverwendung	0,00	35 000,00	0,00	0,00	0,00	0,00	35 000,00
	Einzahlungen - Finanzierung - Mittelherkunft	0,00	0,00	0,00	0,00	0,00	0,00	0,00
		0,00	-35 000,00	0,00	0,00	0,00	0,00	-35 000,00
	<i>inklusive Vorjahre (gerundet)</i>		-35 000,00	-35 000,00	-35 000,00	-35 000,00	-35 000,00	
2640001	Sonstige Investitionen Einrichtungen n u. Maßn. na							
	Auszahlungen - Investitionen - Mittelverwendung	15 726,06	13 000,00	13 000,00	13 000,00	13 000,00	0,00	67 700,00
	Einzahlungen - Finanzierung - Mittelherkunft	1 634,75	0,00	0,00	0,00	0,00	0,00	1 600,00
		-14 091,31	-13 000,00	-13 000,00	-13 000,00	-13 000,00	0,00	-66 100,00
	<i>inklusive Vorjahre (gerundet)</i>		-27 100,00	-40 100,00	-53 100,00	-66 100,00	-66 100,00	
2649010	Sonst. Invest. Lastenradleihstation u. -abstellpl. f.							
	Auszahlungen - Investitionen - Mittelverwendung	2 645,34	0,00	0,00	0,00	0,00	0,00	2 600,00
	Einzahlungen - Finanzierung - Mittelherkunft	2 645,34	0,00	0,00	0,00	0,00	0,00	2 600,00
		0,00	0,00	0,00	0,00	0,00	0,00	0,00
	<i>inklusive Vorjahre (gerundet)</i>		0,00	0,00	0,00	0,00	0,00	
2699010	Sammeltaxi (2023 bis 2027)							
	Auszahlungen - Investitionen - Mittelverwendung	0,00	128 500,00	150 000,00	150 000,00	150 000,00	150 000,00	728 500,00
	Einzahlungen - Finanzierung - Mittelherkunft	0,00	0,00	0,00	0,00	0,00	0,00	0,00
		0,00	-128 500,00	-150 000,00	-150 000,00	-150 000,00	-150 000,00	-728 500,00
	<i>inklusive Vorjahre (gerundet)</i>		-128 500,00	-278 500,00	-428 500,00	-578 500,00	-728 500,00	

# 1. Nachtragsvoranschlag 2023

Stadtgemeinde Wolfsberg

## Nachweis der Investitionstätigkeit

Salden Finanzierungsergebnisse		RA Vorjahre	VA 2023	Plan 2024	Plan 2025	Plan 2026	Plan 2027	Plan Gesamt (gerundet)
2742001	Sonstige Investitionen Produktionsförderung (Lan							
	Auszahlungen - Investitionen - Mittelverwendung	0,00	100,00	100,00	100,00	100,00	0,00	400,00
	Einzahlungen - Finanzierung - Mittelherkunft	0,00	0,00	0,00	0,00	0,00	0,00	0,00
		0,00	-100,00	-100,00	-100,00	-100,00	0,00	-400,00
	<i>inklusive Vorjahre (gerundet)</i>		-100,00	-200,00	-300,00	-400,00	-400,00	
2789001	Sonstige Investitionen City - Marketing (mit VSt) (							
	Auszahlungen - Investitionen - Mittelverwendung	8 580,00	4 000,00	4 000,00	4 000,00	4 000,00	0,00	24 600,00
	Einzahlungen - Finanzierung - Mittelherkunft	0,00	0,00	0,00	0,00	0,00	0,00	0,00
		-8 580,00	-4 000,00	-4 000,00	-4 000,00	-4 000,00	0,00	-24 600,00
	<i>inklusive Vorjahre (gerundet)</i>		-12 600,00	-16 600,00	-20 600,00	-24 600,00	-24 600,00	
2801001	Sonstige Investitionen Liegenschaftsverwaltung (2							
	Auszahlungen - Investitionen - Mittelverwendung	2 392,22	600,00	600,00	600,00	600,00	0,00	4 800,00
	Einzahlungen - Finanzierung - Mittelherkunft	0,00	0,00	0,00	0,00	0,00	0,00	0,00
		-2 392,22	-600,00	-600,00	-600,00	-600,00	0,00	-4 800,00
	<i>inklusive Vorjahre (gerundet)</i>		-3 000,00	-3 600,00	-4 200,00	-4 800,00	-4 800,00	
2815011	Sonstige Investitionen Park- und Gartenanlagen (;							
	Auszahlungen - Investitionen - Mittelverwendung	0,00	1 000,00	1 000,00	1 000,00	1 000,00	0,00	4 000,00
	Einzahlungen - Finanzierung - Mittelherkunft	0,00	0,00	0,00	0,00	0,00	0,00	0,00
		0,00	-1 000,00	-1 000,00	-1 000,00	-1 000,00	0,00	-4 000,00
	<i>inklusive Vorjahre (gerundet)</i>		-1 000,00	-2 000,00	-3 000,00	-4 000,00	-4 000,00	
2815012	Sonstige Investitionen Stadtbstgarten Kirchbichl							
	Auszahlungen - Investitionen - Mittelverwendung	0,00	68 000,00	0,00	0,00	0,00	0,00	68 000,00
	Einzahlungen - Finanzierung - Mittelherkunft	0,00	0,00	0,00	0,00	0,00	0,00	0,00
		0,00	-68 000,00	0,00	0,00	0,00	0,00	-68 000,00
	<i>inklusive Vorjahre (gerundet)</i>		-68 000,00	-68 000,00	-68 000,00	-68 000,00	-68 000,00	
2815021	Sonstige Investitionen Kinderspielplätze (2020 bis							
	Auszahlungen - Investitionen - Mittelverwendung	52 539,60	124 000,00	0,00	0,00	0,00	0,00	176 500,00
	Einzahlungen - Finanzierung - Mittelherkunft	0,00	50 000,00	0,00	0,00	0,00	0,00	50 000,00
		-52 539,60	-74 000,00	0,00	0,00	0,00	0,00	-126 500,00
	<i>inklusive Vorjahre (gerundet)</i>		-126 500,00	-126 500,00	-126 500,00	-126 500,00	-126 500,00	
2815022	Sonstige Investition Kinderspielplätze Inklusion K							
	Auszahlungen - Investitionen - Mittelverwendung	0,00	102 000,00	0,00	0,00	0,00	0,00	102 000,00
	Einzahlungen - Finanzierung - Mittelherkunft	0,00	40 000,00	0,00	0,00	0,00	0,00	40 000,00
		0,00	-62 000,00	0,00	0,00	0,00	0,00	-62 000,00
	<i>inklusive Vorjahre (gerundet)</i>		-62 000,00	-62 000,00	-62 000,00	-62 000,00	-62 000,00	

# 1. Nachtragsvoranschlag 2023

Stadtgemeinde Wolfsberg

## Nachweis der Investitionstätigkeit

Salden Finanzierungsergebnisse		RA Vorjahre	VA 2023	Plan 2024	Plan 2025	Plan 2026	Plan 2027	Plan Gesamt (gerundet)
2816010	Sonstige Investitionen Öffentliche Beleuchtung un							
	Auszahlungen - Investitionen - Mittelverwendung	0,00	61 100,00	0,00	0,00	0,00	0,00	61 100,00
	Einzahlungen - Finanzierung - Mittelherkunft	0,00	0,00	0,00	0,00	0,00	0,00	0,00
		0,00	-61 100,00	0,00	0,00	0,00	0,00	-61 100,00
	<i>inklusive Vorjahre (gerundet)</i>		-61 100,00	-61 100,00	-61 100,00	-61 100,00	-61 100,00	
2816020	LED-Umstellung Straßenbeleuchtung Los 5 KIG 2							
	Auszahlungen - Investitionen - Mittelverwendung	0,00	195 000,00	0,00	0,00	0,00	0,00	195 000,00
	Einzahlungen - Finanzierung - Mittelherkunft	0,00	195 000,00	0,00	0,00	0,00	0,00	195 000,00
		0,00	0,00	0,00	0,00	0,00	0,00	0,00
	<i>inklusive Vorjahre (gerundet)</i>		0,00	0,00	0,00	0,00	0,00	
2819001	Sonstige Investitionen Hundefrei laufzone "Schleif							
	Auszahlungen - Investitionen - Mittelverwendung	5 737,27	500,00	500,00	500,00	500,00	0,00	7 700,00
	Einzahlungen - Finanzierung - Mittelherkunft	0,00	0,00	0,00	0,00	0,00	0,00	0,00
		-5 737,27	-500,00	-500,00	-500,00	-500,00	0,00	-7 700,00
	<i>inklusive Vorjahre (gerundet)</i>		-6 200,00	-6 700,00	-7 200,00	-7 700,00	-7 700,00	
2820001	Sonstige Investitionen Wirtschaftshof (2020 bis 20							
	Auszahlungen - Investitionen - Mittelverwendung	70 047,16	13 500,00	172 800,00	2 800,00	2 800,00	0,00	261 900,00
	Einzahlungen - Finanzierung - Mittelherkunft	0,00	0,00	0,00	0,00	0,00	0,00	0,00
		-70 047,16	-13 500,00	-172 800,00	-2 800,00	-2 800,00	0,00	-261 900,00
	<i>inklusive Vorjahre (gerundet)</i>		-83 500,00	-256 300,00	-259 100,00	-261 900,00	-261 900,00	
2820051	PV-Speicher Wirtschaftshöfe (2023 bis 2023)							
	Auszahlungen - Investitionen - Mittelverwendung	0,00	100 000,00	0,00	0,00	0,00	0,00	100 000,00
	Einzahlungen - Finanzierung - Mittelherkunft	0,00	100 000,00	0,00	0,00	0,00	0,00	100 000,00
		0,00	0,00	0,00	0,00	0,00	0,00	0,00
	<i>inklusive Vorjahre (gerundet)</i>		0,00	0,00	0,00	0,00	0,00	
2820052	Sonstige Investition Sanierung Städtischer Wirtscl							
	Auszahlungen - Investitionen - Mittelverwendung	0,00	144 000,00	0,00	0,00	0,00	0,00	144 000,00
	Einzahlungen - Finanzierung - Mittelherkunft	0,00	144 000,00	0,00	0,00	0,00	0,00	144 000,00
		0,00	0,00	0,00	0,00	0,00	0,00	0,00
	<i>inklusive Vorjahre (gerundet)</i>		0,00	0,00	0,00	0,00	0,00	
2849001	Erbschaft Villa Rikli (2021 bis 2026)							
	Auszahlungen - Investitionen - Mittelverwendung	15 134,38	716 100,00	100 000,00	100 000,00	100 000,00	0,00	1 031 200,00
	Einzahlungen - Finanzierung - Mittelherkunft	15 134,38	703 500,00	0,00	0,00	0,00	0,00	718 600,00
		0,00	-12 600,00	-100 000,00	-100 000,00	-100 000,00	0,00	-312 600,00
	<i>inklusive Vorjahre (gerundet)</i>		-12 600,00	-112 600,00	-212 600,00	-312 600,00	-312 600,00	

# 1. Nachtragsvoranschlag 2023

# Nachweis der Investitionstätigkeit

Stadtgemeinde Wolfsberg

<b>Salden Finanzierungsergebnisse</b>		<b>RA Vorjahre</b>	<b>VA 2023</b>	<b>Plan 2024</b>	<b>Plan 2025</b>	<b>Plan 2026</b>	<b>Plan 2027</b>	<b>Plan Gesamt (gerundet)</b>
2853001	Sonstige Investitionen Wohn- und Geschäftsgebä							
	Auszahlungen - Investitionen - Mittelverwendung	235 562,97	96 800,00	800,00	800,00	800,00	0,00	334 800,00
	Einzahlungen - Finanzierung - Mittelherkunft	23 809,68	22 600,00	8 600,00	8 600,00	8 600,00	0,00	72 200,00
		-211 753,29	-74 200,00	7 800,00	7 800,00	7 800,00	0,00	-262 600,00
	<i>inklusive Vorjahre (gerundet)</i>		-286 000,00	-278 200,00	-270 400,00	-262 600,00	-262 600,00	
2900001	Sonstige Investitionen Finanzverwaltung (2020 bis							
	Auszahlungen - Investitionen - Mittelverwendung	4 246,83	11 000,00	2 600,00	2 600,00	2 600,00	0,00	23 000,00
	Einzahlungen - Finanzierung - Mittelherkunft	0,00	0,00	0,00	0,00	0,00	0,00	0,00
		-4 246,83	-11 000,00	-2 600,00	-2 600,00	-2 600,00	0,00	-23 000,00
	<i>inklusive Vorjahre (gerundet)</i>		-15 200,00	-17 800,00	-20 400,00	-23 000,00	-23 000,00	
<b>Saldo Sonstige Investitionen</b>		<b>-2 207 206,01</b>	<b>-2 647 700,00</b>	<b>-2 051 600,00</b>	<b>-1 877 600,00</b>	<b>-1 877 600,00</b>	<b>-150 000,00</b>	<b>-10 811 700,00</b>
	<i>inklusive Vorjahre (gerundet)</i>		<b>-4 854 900,00</b>	<b>-6 906 500,00</b>	<b>-8 784 100,00</b>	<b>-10 661 700,00</b>	<b>-10 811 700,00</b>	
<b>Saldo der gesamten Investitionstätigkeit</b>		<b>-1 110 564,29</b>	<b>-1 943 900,00</b>	<b>-3 263 000,00</b>	<b>-1 835 300,00</b>	<b>-1 835 300,00</b>	<b>-150 000,00</b>	<b>-10 138 100,00</b>
	<i>inklusive Vorjahre (gerundet)</i>		<b>-3 054 500,00</b>	<b>-6 317 500,00</b>	<b>-8 152 800,00</b>	<b>-9 988 100,00</b>	<b>-10 138 100,00</b>	



Entwurf

Querschnitt (Anlage 5b)



Bezeichnung	Zuordnung der Aufwands- und Ertragsgruppen	Summe Haushalt	davon A 85 - 89	Summe ohne A 85 - 89	
<b>I. Querschnitt</b>					
<b>Erträge der operativen Gebarung / Einzahlungen aus Abgaben</b>					
10	Einzahlungen aus eigenen Abgaben	Unterklassen 83 bis 85 ohne Gruppen 852, 858 und 859	13 254 400,00	208 100,00	13 046 300,00
11	Erträge aus Ertragsanteilen	Gruppen 858 und 859	35 217 400,00	0,00	35 217 400,00
12	Gebühren für die Benützung von Gemeindevorrichtungen und -anlagen	Gruppe 852	10 847 500,00	10 719 800,00	127 700,00
13	Erträge aus Leistungen	Unterklasse 81 ohne Gruppen 811, 817, 818 und 819	6 870 200,00	3 300,00	6 866 900,00
14	Erträge aus Besitz und wirtschaftlicher Tätigkeit	Gruppen 811, 820, 822, 823	2 309 300,00	1 681 100,00	628 200,00
15	Transfererträge von Trägern des öffentlichen Rechts	Gruppen 860 bis 863, 888	3 679 800,00	17 400,00	3 662 400,00
16	Sonstige Transfererträge	Gruppen 809, 864 bis 868, 880	1 430 300,00	69 200,00	1 361 100,00
17	Gewinnentnahmen der Gemeinde von Unternehmungen und marktbestimmten Betrieben der Gemeinde (A 85-89)	Gruppe 869 und 879	0,00	0,00	0,00
18	Erträge aus Veräußerungen und sonstige Erträge	Gruppen 814, 815, 824, 827, 828 und 829	2 136 700,00	988 700,00	1 148 000,00
<b>19</b>	<b>Summe 1 (Erträge)</b>		<b>75 745 600,00</b>	<b>13 687 600,00</b>	<b>62 058 000,00</b>
<b>Aufwendungen der operativen Gebarung</b>					
20	Personalaufwand	Klasse 5 ohne nicht finanzierungswirksame Konten	17 584 200,00	1 184 000,00	16 400 200,00
21	Pensionen und sonstige Ruhebezüge	Gruppen 760, 761	0,00	0,00	0,00
22	Bezüge der gewählten Organe	Gruppe 721	489 100,00	28 700,00	460 400,00
23	Gebrauchs- und Verbrauchsgüter, Handelswaren	Klasse 4	1 950 000,00	20 300,00	1 929 700,00
24	Verwaltungs- und Betriebsaufwand	Klasse 6 ohne Gruppen 650 bis 655, 657, 658, 680 bis 687, 689, 690, 694 bis 699; Unterklassen 70 bis 72 ohne Gruppen 706 und 721; Gruppe 790	28 404 900,00	12 628 400,00	15 776 500,00
25	Zinsen für Finanzschulden	Gruppen 650, 651, 653 und 657	64 800,00	34 300,00	30 500,00
26	Laufende Transfers an Träger des öffentlichen Rechts	Gruppen 750 bis 754	27 752 600,00	72 400,00	27 680 200,00
27	Sonstige laufende Transfers	Gruppen 755 bis 757, 759, 764, 768, 780 und 781	2 717 100,00	1 500,00	2 715 600,00
28	Gewinnentnahmen der Gemeinde von Unternehmungen und marktbestimmten Betrieben der Gemeinde (A 85-89)	Gruppe 769	0,00	0,00	0,00
<b>29</b>	<b>Summe 2 (Aufwendungen)</b>		<b>78 962 700,00</b>	<b>13 969 600,00</b>	<b>64 993 100,00</b>
<b>91</b>	<b>SALDO 1: Ergebnis der operativen Gebarung</b>	Summe 1 minus Summe 2	<b>-3 217 100,00</b>	<b>-282 000,00</b>	<b>-2 935 100,00</b>

Bezeichnung	Zuordnung Abgang/Zugang zu den Bestandskonten und der Kapitaltransferkonten	Summe Haushalt	davon A 85 - 89	Summe ohne A 85 - 89
<b>Vermögensgebarung mit Kapitaltransfers ohne Finanztransaktionen</b>				
30 Veräußerung von unbeweglichem Vermögen	Unterklassen 00, 01, 05 und 06; Gruppen 801, 802 und 805 (bei unbeweglichen Kulturgütern)	1 000,00	0,00	1 000,00
31 Veräußerung von beweglichem Vermögen	Unterklassen 02 bis 04; Gruppen 100, 113, 120, 150, 159, 170 und 175; Gruppen 803, 804 und 805 (bei beweglichen Kulturgütern)	0,00	0,00	0,00
32 Veräußerung von immateriellen Vermögenswerten	Unterklasse 07	0,00	0,00	0,00
33 Investitionszuschüsse (erhaltene Kapitaltransfers) von Trägern des öffentlichen Rechts	Gruppen 300 bis 303, 309, 871	4 101 700,00	187 400,00	3 914 300,00
34 Sonstige Investitionszuschüsse (erhaltene Kapitaltransfers)	Gruppen 304 bis 308	710 500,00	0,00	710 500,00
<b>39 Summe 3 (Vermögensgebarung mit Kapitaltransfer ohne Finanztransaktionen)</b>		<b>4 813 200,00</b>	<b>187 400,00</b>	<b>4 625 800,00</b>
<b>Vermögensgebarung und Kapitaltransfers ohne Finanztransaktionen</b>				
40 Erwerb von unbeweglichem Vermögen	Unterklassen 00, 01 und 05; Gruppen 060, 061 und 063	7 432 300,00	295 000,00	7 137 300,00
41 Erwerb von beweglichem Vermögen, Aktivierte Vorräte	Unterklassen 02 bis 04; Gruppe 062; Gruppen 100, 113, 120, 150, 159, 170 und 175	1 745 000,00	800,00	1 744 200,00
42 Erwerb von immateriellen Vermögenswerten	Unterklasse 07	181 000,00	0,00	181 000,00
43 Kapitaltransfers an Träger des öffentlichen Rechts	Gruppen 130 und 135; Gruppen 770 bis 774	511 000,00	0,00	511 000,00
44 Sonstige Kapitaltransfers	Gruppen 775 bis 779, 785 und 786	363 700,00	0,00	363 700,00
<b>49 Summe 4 (Vermögensgebarung und Kapitaltransfer ohne Finanztransaktionen)</b>		<b>10 233 000,00</b>	<b>295 800,00</b>	<b>9 937 200,00</b>
<b>92 SALDO 2: Saldo der Vermögensgebarung ohne Finanztransaktionen</b>	Summe 3 minus Summe 4	<b>-5 419 800,00</b>	<b>-108 400,00</b>	<b>-5 311 400,00</b>

Bezeichnung	Zuordnung der Gruppen der Finanzierungsrechnung	nur A 85 - 89
<b>Einzahlungen aus Finanztransaktionen</b>		
50 Veräußerung von Beteiligungen und Wertpapieren	Unterklasse 08; Gruppen 223 und 224	0,00
51 Entnahmen aus Zahlungsmittelreserven	Gruppen 293, 294 und 295	0,00
52 Einzahlungen aus der Rückzahlung von Darlehen an Träger des öffentlichen Rechts	Gruppen 240 bis 244	0,00
53 Einzahlungen aus der Rückzahlung von Darlehen an andere und von Bezugsvorschüssen	Gruppen 245 bis 249 und 273	0,00
54 Aufnahme von Finanzschulden von Trägern des öffentlichen Rechts	Gruppen 340 bis 344, 350 bis 354	0,00
55 Aufnahme von Finanzschulden von anderen	Unterklasse 32; Gruppen 345 bis 349, 355 bis 357	619 000,00
58 Ausgleichszahlungen aus Finanzderivaten	Gruppen 821 und 826	0,00
<b>59 Summe 5 (Einzahlungen aus Finanztransaktionen)</b>		<b>619 000,00</b>
<b>Auszahlungen aus Finanztransaktionen</b>		
60 Erwerb von Beteiligungen und Wertpapieren	Unterklasse 08; Gruppen 223 und 224	0,00
61 Zuführung an Zahlungsmittelreserven	Gruppen 293, 294 und 295	0,00
62 Gewährung von Darlehen an Träger des öffentlichen Rechts	Gruppen 240 bis 244	0,00
63 Gewährung von Darlehen an andere und von Bezugsvorschüssen	Gruppen 245 bis 249 und 273	0,00
64 Rückzahlung von Finanzschulden bei Trägern des öffentlichen Rechts	Gruppen 340 bis 344, 350 bis 354	91 900,00
65 Rückzahlung von Finanzschulden bei anderen	Unterklasse 32; Gruppen 345 bis 349, 355 bis 357	52 800,00
68 Ausgleichszahlungen aus Finanzderivaten	Gruppen 652, 655 und 658	0,00
<b>69 Summe 6 (Auszahlungen aus Finanztransaktionen)</b>		<b>144 700,00</b>
<b>93 SALDO 3: Saldo der Finanztransaktionen</b>	Summe 5 minus Summe 6	<b>474 300,00</b>
<b>94 SALDO 4:</b>	Summe der Salden 1, 2 und 3	<b>83 900,00</b>
<b>II. Ableitung des Finanzierungssaldos</b>		
70 Jahresergebnis Haushalt ohne A 85 - 89 und ohne Finanztransaktionen	Saldo 1 plus Saldo 2	-8 246 500,00
71 Überrechnung Jahresergebnis A 85 - 89	Saldo 4 der Spalte "nur A 85 - 89"	83 900,00
<b>95 Finanzierungssaldo ('vorläufiges Maastricht-Ergebnis')</b>		<b>-8 162 600,00</b>

Entwurf

Verordnung zum Stellenplan 2023



## STADTGEMEINDE WOLFSBERG

A-9400 Wolfsberg/Kärnten | Rathausplatz 1 | Postfach 14  
Telefon +43 (0) 4352 537-0 | Telefax +43 (0) 4352 537-298  
e-mail stadt@wolfsberg.at | www.wolfsberg.at



# VERORDNUNG

des Gemeinderates der Stadtgemeinde Wolfsberg vom 15.12.2022,  
Zahl: 011-08-D/94325/2022, womit für die Stadtgemeinde Wolfsberg ein Stellenplan  
erlassen wird

„Gemäß § 2 des Kärntner Gemeindebedienstetengesetzes - K-GBG, LGBl. Nr. 56/1992, zuletzt in der Fassung des Gesetzes, LGBl. Nr. 93/2022, in Verbindung mit § 3 des Kärntner Gemeindevertragsbedienstetengesetzes - K-GVBG, LGBl. Nr. 95/1992, zuletzt in der Fassung des Gesetzes, LGBl. Nr. 93/2022, sowie § 5 des Kärntner Gemeindemitarbeiterinnengesetzes - K-GMG, LGBl. Nr. 96/2011, zuletzt in der Fassung des Gesetzes, LGBl. Nr. 93/2022, wird verordnet:

### § 1

Der Stellenplan der Stadtgemeinde Wolfsberg für das Verwaltungsjahr 2023 wird laut Anlage festgesetzt.

### § 2

Diese Verordnung tritt am 01. Jänner 2023 in Kraft.“

Der Bürgermeister:

DI (FH) Hannes Primus

F.d.R.z:

Werner Rink

Entwurf

Personaldaten iSd ÖStp (Anlage 4)

Gruppe 1 - gesamt	Dienstverhältnis zu Gemeinde, dienstleistend in einer Dienststelle, bezahlt aus dem Budget		Personalaufwendungen, Aktive, betriebsmäßige Darstellung exklusive Ausgliederungen				
	Köpfe	VBÄ	davon melden Gemeinden optional				gesamt
Bezüge (L und G: Unterklasse 50-55)			Nebengebühren (L und G: Gruppen 564-569)	Dienstgeberbeiträge (L und G: Unterklasse 58)	Weitere Aufwendungen	Kontenklasse 5	
BeamtnInnen	25,00	24,40	2 302 500,00				
Vertragsbedienstete	268,00	235,52	11 579 300,00				
KV-Bedienstete (Kollektivvertrag)	0,00	0,00	53 900,00				
Summe	293,00	259,92	13 935 700,00	545 900,00	2 973 900,00	774 400,00	18 229 900,00
<b>darunter (Teilmengen der Gruppe 1)</b>							
MusikschullehrerInnen	0,00	0,00					
KindergärtnerInnen und	54,00	48,20					
Bedienstete nicht-ausgliederter Krankenanstalten	0,00	0,00					
<b>Gruppe 1a - Ausbildungsverhältnisse (insb. Lehrlinge)</b>							
	3,00						

Gruppe 2 - gesamt	Dienstverhältnis zur Gemeinde, dienstleistend bei sonstigem Rechtsträger, bezahlt aus dem Budget		Personalaufwendungen, Aktive, Ausgliederter				
	Köpfe	VBÄ	davon melden Gemeinden optional				gesamt
Bezüge (L und G: Unterklasse 50-55)			Nebengebühren (L und G: Gruppen 564-569)	Dienstgeberbeiträge (L und G: Unterklasse 58)	Weitere Aufwendungen	Kontenklasse 5	
BeamtnInnen	0,00	0,00					
Vertragsbedienstete	0,00	0,00					
Summe	0,00	0,00					



Gruppe 3 - gesamt	Dienstverhältnis zur Gemeinde, dienstleistend bei sonstigem Rechtsträger, bezahlt aus dem Budget		Personalaufwendungen, Aktive, Ausgegliederte				
	Köpfe	VBÄ	davon melden Gemeinden optional				gesamt
Bezüge (L und G: Unterklasse 50-55)			Nebengebühren (L und G: Gruppen 564-569)	Dienstgeberbeiträge (L und G: Unterklasse 58)	Weitere Aufwendungen	Kontenklasse 5	
BeamtInnen	2,00	2,00					
Vertragsbedienstete	10,00	10,00					
Summe	12,00	12,00					

Gruppe 3 - nach Rechnungsträger		Köpfe	VBÄ
Einheit: 81700			
Refundierung des Personalaufwandes? Ja/Nein	Ja		
Anzahl Bedienstete		0,0	0,0
Einheit: Abfallabfuhr			
Refundierung des Personalaufwandes? Ja/Nein	Ja		
Anzahl Bedienstete		7,0	7,0
Einheit: Abwasserbeseitigung			
Refundierung des Personalaufwandes? Ja/Nein	Ja		
Anzahl Bedienstete		2,0	2,0
Einheit: Hilfsamt GSZ			
Refundierung des Personalaufwandes? Ja/Nein	Nein		
Anzahl Bedienstete		1,0	1,0
Einheit: Stadtwerke			
Refundierung des Personalaufwandes? Ja/Nein	Ja		
Anzahl Bedienstete		0,0	0,0
Einheit: Wasserversorgung			
Refundierung des Personalaufwandes? Ja/Nein	Ja		
Anzahl Bedienstete		2,0	2,0

BeamtInnen-PensionistInnen zum 31.12.2023			
	Anzahl	Ø-Pensionshöhe / Mt. <sup>1)</sup>	
RuhegenussbezieherInnen	0,0	0,0	
Hinterbliebene <sup>2)</sup>	0,0	0,0	
<b>Neue RuhegenussbezieherInnen im Bezugsjahr 2023</b>			
	Anzahl	Ø-Pensionsantrittsalter	Ø-Pensionshöhe / Mt. <sup>1)</sup>
Alterspension <sup>3)</sup>	0,0	0,0	0,0
Dienstunfähigkeit <sup>4)</sup>	0,0	0,0	0,0
vorzeitige Pensionierung mit Abschlag <sup>5)</sup>	0,0	0,0	0,0
vorzeitige Pensionierung ohne Abschlag <sup>6)</sup>	0,0	0,0	0,0
Pensionierungen gesamt	0,0	0,0	0,0
1) Durchschnittspension im Dezember laut Personalstatistik-Festlegungen ohne Sonderzahlungen, ohne Pflegegeld und ohne sonstige Transferleistungen; brutto 2) Witwen-, Witwer-, Waisenversorgungsbezüge und vergleichbare Leistungen 3) Ruhebezüge aufgrund einer Ruhestandsversetzung durch Erklärung iSd § 15 iVm § 236c Abs. 1 BDG 1979, eines Übertritts in den Ruhestand oder einer vergleichbaren Regelung 4) Ruhebezüge aufgrund einer Ruhestandsversetzung wegen dauernder Dienstunfähigkeit 5) Ruhebezüge aufgrund einer Ruhestandsversetzung vor dem Mindestalter für eine Ruhestandsversetzung durch Erklärung iSd Z 3, die eine Minderung der Bemessungsgrundlage bewirkt (z.B. § 207n BDG 1979) 6) Ruhebezüge aufgrund einer Ruhestandsversetzung vor dem Mindestalter für eine Ruhestandsversetzung durch Erklärung iSd Z 3, die keine Minderung der Bemessungsgrundlage bewirkt (z.B. § 207n BDG 1979)			
<b>Pensionsausgaben für das Bezugsjahr 2023</b>			
Summe	0,00		

Entwurf

Nachweis über Transferzahlungen (Anlage 6a)

# 1. Nachtragsvoranschlag 2023

Stadtgemeinde Wolfsberg

# Nachweis über Transferzahlungen (Anlage 6a)

Haushaltskonto	Bezeichnung Ansatz	Bezeichnung Post	Summe Einzahlungen	Summe Auszahlungen
<b>Transferzahlungen von/an Bund, Bundesfonds, Bundeskammern</b>				
<b>Gesamtsumme Transferzahlungen von/an Bund, Bundesfonds, Bundeskammern</b>			<b>2 961 900,00</b>	<b>566 800,00</b>
<b>Summe Kapitaltransfers</b>			<b>1 544 500,00</b>	<b>350 000,00</b>
<b>Summe Laufende Transfers</b>			<b>1 417 400,00</b>	<b>216 800,00</b>
2/163062+300001	PV-Offensive 2.0 Freiwillige Feuerwehr (Ortsfeuerwehr Forst)	Kapitaltransfers von Bund, Bundesfonds und Bundeskammern	4 200,00	
2/163062+300002	PV-Offensive 2.0 Freiwillige Feuerwehr (Ortsfeuerwehr Forst)	Kapitaltransfers von Bund, Bundesfonds und Bundeskammern (KIG 2023)	6 400,00	
2/163081+300001	PV-Offensive 2.0 Freiwillige Feuerwehr (Ortsfeuerwehr St. Michael)	Kapitaltransfers von Bund, Bundesfonds und Bundeskammern	2 200,00	
2/163081+300002	PV-Offensive 2.0 Freiwillige Feuerwehr (Ortsfeuerwehr St. Michael)	Kapitaltransfers von Bund, Bundesfonds und Bundeskammern (KIG 2023)	3 800,00	
2/163111+300001	PV-Offensive 2.0 Freiwillige Feuerwehr (Ortsfeuerwehr St. Johann)	Kapitaltransfers von Bund, Bundesfonds und Bundeskammern	1 900,00	
2/163111+300002	PV-Offensive 2.0 Freiwillige Feuerwehr (Ortsfeuerwehr St. Johann)	Kapitaltransfers von Bund, Bundesfonds und Bundeskammern (KIG 2023)	3 800,00	
2/163121+300001	PV-Offensive 2.0 Freiwillige Feuerwehr (Ortsfeuerwehr Reideben)	Kapitaltransfers von Bund, Bundesfonds und Bundeskammern	2 700,00	
2/163121+300002	PV-Offensive 2.0 Freiwillige Feuerwehr (Ortsfeuerwehr Reideben)	Kapitaltransfers von Bund, Bundesfonds und Bundeskammern (KIG 2023)	5 100,00	
2/163131+300001	PV-Offensive 2.0 Freiwillige Feuerwehr (Ortsfeuerwehr Theißenegg)	Kapitaltransfers von Bund, Bundesfonds und Bundeskammern	3 000,00	
2/163131+300002	PV-Offensive 2.0 Freiwillige Feuerwehr (Ortsfeuerwehr Theißenegg)	Kapitaltransfers von Bund, Bundesfonds und Bundeskammern (KIG 2023)	6 400,00	
2/211010+300010	Volksschule Wolfsberg	Kapitaltransfers von Bund, Bundesfonds und Bundeskammern	38 500,00	
2/211080+300010	Volksschule VS St.Marein	Kapitaltransfers von Bund, Bundesfonds und Bundeskammern	38 500,00	
2/211120+300010	Volksschule St.Stefan	Kapitaltransfers von Bund, Bundesfonds und Bundeskammern	38 500,00	
2/211180+300010	Volksschule St.Michael	Kapitaltransfers von Bund, Bundesfonds und Bundeskammern	38 500,00	
2/232000+860000	Schülerbetreuung - Schülergelegenheitsverkehr	Lfd.Transferzlg. von Bund und Bundesfonds gemäß § 21	93 500,00	
2/240031+300001	PV-Offensive 2.0 Kindergarten St. Stefan	Kapitaltransfers von Bund, Bundesfonds und Bundeskammern	2 700,00	
2/240031+300002	PV-Offensive 2.0 Kindergarten St. Stefan	Kapitaltransfers von Bund, Bundesfonds und Bundeskammern (KIG 2023)	3 200,00	
2/240041+300001	PV-Offensive 2.0 Kindergarten St. Margarethen	Kapitaltransfers von Bund, Bundesfonds und Bundeskammern	1 900,00	
2/240041+300002	PV-Offensive 2.0 Kindergarten St. Margarethen	Kapitaltransfers von Bund, Bundesfonds und Bundeskammern (KIG 2023)	3 200,00	
2/240050+860002	Kindergarten Wolfsberg-Gries	Kapitaltransfers von Bund, Bundesfonds und Bundeskammern (KIG 2023)	12 500,00	
2/240060+300002	Kindergarten St.Marein	Kapitaltransfers von Bund, Bundesfonds und Bundeskammern (KIG 2023)	20 800,00	
2/240061+300001	PV-Offensive 2.0 Kindergarten St. Marein	Kapitaltransfers von Bund, Bundesfonds und Bundeskammern	2 700,00	
2/240061+300002	PV-Offensive 2.0 Kindergarten St. Marein	Kapitaltransfers von Bund, Bundesfonds und Bundeskammern (KIG 2023)	3 200,00	
2/240070+300002	Kindergarten St.Michael	Kapitaltransfers von Bund, Bundesfonds und Bundeskammern (KIG 2023)	15 800,00	
2/240071+300001	PV-Offensive 2.0 Kindergarten St. Michael	Kapitaltransfers von Bund, Bundesfonds und Bundeskammern	1 900,00	
2/240071+300002	PV-Offensive 2.0 Kindergarten St. Michael	Kapitaltransfers von Bund, Bundesfonds und Bundeskammern (KIG 2023)	3 200,00	

# 1. Nachtragsvoranschlag 2023

Stadtgemeinde Wolfsberg

# Nachweis über Transferzahlungen (Anlage 6a)

Haushaltskonto	Bezeichnung Ansatz	Bezeichnung Post	Summe Einzahlungen	Summe Auszahlungen
<b>Transferzahlungen von/an Bund, Bundesfonds, Bundeskammern</b>				
<b>Gesamtsumme Transferzahlungen von/an Bund, Bundesfonds, Bundeskammern</b>			<b>2 961 900,00</b>	<b>566 800,00</b>
<b>Summe Kapitaltransfers</b>			<b>1 544 500,00</b>	<b>350 000,00</b>
<b>Summe Laufende Transfers</b>			<b>1 417 400,00</b>	<b>216 800,00</b>
2/259001+300001	PV-Offensive 2.0 Jugend, Jugendzentrum, Jugendrat	Kapitaltransfers von Bund, Bundesfonds und Bundeskammern	1 900,00	
2/259001+300002	PV-Offensive 2.0 Jugend, Jugendzentrum, Jugendrat	Kapitaltransfers von Bund, Bundesfonds und Bundeskammern (KIG 2023)	3 800,00	
2/262101+300001	PV-Offensive 2.0 Sportstadion	Kapitaltransfers von Bund, Bundesfonds und Bundeskammern	13 500,00	
2/380001+300001	PV-Offensive 2.0 Haus der Musik St. Stefan	Kapitaltransfers von Bund, Bundesfonds und Bundeskammern	2 700,00	
2/612361+300000	DOB Schulterkogel	Kapitaltransfers von Bund, Bundesfonds und Bundeskammern (KIG 2023)	45 500,00	
2/612362+300000	DDK Hattendorfer	Kapitaltransfers von Bund, Bundesfonds und Bundeskammern (KIG 2023)	20 500,00	
2/612363+300000	DDK Reiterhofstraße	Kapitaltransfers von Bund, Bundesfonds und Bundeskammern (KIG 2023)	6 500,00	
2/612364+300000	Theißeneggerstraße	Kapitaltransfers von Bund, Bundesfonds und Bundeskammern (KIG 2023)	87 500,00	
2/612365+300000	St. Thomaserstraße Kuss bis EK	Kapitaltransfers von Bund, Bundesfonds und Bundeskammern (KIG 2023)	65 300,00	
2/612366+300000	Pöllingerstraße Teil 1	Kapitaltransfers von Bund, Bundesfonds und Bundeskammern (KIG 2023)	23 000,00	
2/612367+300000	Pöllingerstraße Teil 2	Kapitaltransfers von Bund, Bundesfonds und Bundeskammern (KIG 2023)	52 400,00	
2/612368+300000	Forster Straße	Kapitaltransfers von Bund, Bundesfonds und Bundeskammern (KIG 2023)	122 300,00	
2/612369+300000	Schulstraße	Kapitaltransfers von Bund, Bundesfonds und Bundeskammern (KIG 2023)	94 500,00	
2/612370+300000	Grahoferstraße	Kapitaltransfers von Bund, Bundesfonds und Bundeskammern (KIG 2023)	10 500,00	
2/612371+300000	Herzogenauracher Straße	Kapitaltransfers von Bund, Bundesfonds und Bundeskammern (KIG 2023)	27 800,00	
2/789060+860000	City - Marketing (mit VSt)	Transfers von Bund, Bundesfonds und Bundeskammern	100,00	
2/789061+860000	City - Marketing (ohne VSt)	Transfers von Bund, Bundesfonds und Bundeskammern	100,00	
2/815020+300002	Kinderspielplätze	Kapitaltransfers von Bund, Bundesfonds und Bundeskammern (KIG 2023)	50 000,00	
2/816000+300002	Öffentliche Beleuchtung und öffentliche Uhren	Kapitaltransfers von Bund, Bundesfonds und Bundeskammern (KIG 2023)	75 000,00	
2/941000+860100	Sonstige Finanzzuweisungen nach dem FAG	Transfers von Bund, Bundesfonds und Bundeskammern - Finanzzuweisung § 24 FAG	156 100,00	
2/941000+860200	Sonstige Finanzzuweisungen nach dem FAG	Transfers von Bund, Bundesfonds und Bundeskammern - Finanzzuweisung § 25 FAG	79 100,00	
2/944001+860000	Zuschüsse nach dem Katastrophenfondsgesetz	Transfers von Bund, Bundesfonds und Bundeskammern	60 000,00	

# 1. Nachtragsvoranschlag 2023

Stadtgemeinde Wolfsberg

# Nachweis über Transferzahlungen (Anlage 6a)

Haushaltskonto	Bezeichnung Ansatz	Bezeichnung Post	Summe Einzahlungen	Summe Auszahlungen
<b>Transferzahlungen von/an Bund, Bundesfonds, Bundeskammern</b>				
<b>Gesamtsumme Transferzahlungen von/an Bund, Bundesfonds, Bundeskammern</b>			<b>2 961 900,00</b>	<b>566 800,00</b>
<b>Summe Kapitaltransfers</b>			<b>1 544 500,00</b>	<b>350 000,00</b>
<b>Summe Laufende Transfers</b>			<b>1 417 400,00</b>	<b>216 800,00</b>
2/945000+860400	Sonstige Zuschüsse des Bundes	Transfers von Ländern, Landesfonds und Landeskammern - Zuschuss Bundespflegefonds	1 009 800,00	
6/340004+860000	Infopoint – Kriegsgefangenenlager Stalag XVIII A	Transfers von Bund, Bundesfonds und Bundeskammern	6 200,00	
6/380021+300000	Projekt "Haus der Vereine" - Vereinshaus St. Margarethen	Kapitaltransfers von Bund, Bundesfonds und Bundeskammern (KIG 2020)	49 200,00	
6/816001+300001	LED-Straßenbeleuchtung	Kapitaltransfers von Bund, Bundesfonds und Bundeskammern (KPC)	18 000,00	
6/839010+300001	Errichtung Blockheizkraftwerk und Biomassekessel	Kapitaltransfers von Bund, Bundesfonds und Bundeskammern (KPC)	40 000,00	
6/839010+300002	Errichtung Blockheizkraftwerk und Biomassekessel	Kapitaltransfers von Bund, Bundesfonds und Bundeskammern (KIG 2023)	360 000,00	
6/853010+300001	Wohn- und Geschäftsgebäude	Kapitaltransfers von Bund, Bundesfonds und Bundeskammern (KPC)	122 500,00	
5/441900-750010	Corona-Krise 2023	Transfers an Bund, Bundesfonds und Bundeskammern (Rückzlg. COVID-19 Zuschuss für Gemeinden für Impfkampagnen)		216 800,00
5/633010-770000	Hochwasserschutz Schoßbach	Kapitaltransfers an Bund, Bundesfonds und Bundeskammern - Wildbach- und Lawinenverbauung (WLV)		350 000,00
<b>Transferzahlungen von/an Länder, Landesfonds, Landeskammern</b>				
<b>Gesamtsumme Transferzahlungen von/an Länder, Landesfonds, Landeskammern</b>			<b>4 512 100,00</b>	<b>20 275 100,00</b>
<b>Summe Kapitaltransfers</b>			<b>2 325 400,00</b>	<b>0,00</b>
<b>Summe Laufende Transfers</b>			<b>2 186 700,00</b>	<b>20 275 100,00</b>
2/012020+861100	Hilfsamt (RML)	Transfers von Ländern, Landesfonds und Landeskammern - Bedarfszuweisungsmittel operative Gebarung, IKZ BZ innerhalb des Rahmens	80 000,00	
2/030000+861000	Bauamt	Transfers von Ländern, Landesfonds und Landeskammern	10 000,00	
2/030000+861100	Bauamt	Transfers von Ländern, Landesfonds und Landeskammern - Bedarfszuweisungsmittel operative Gebarung, BZ außerhalb des Rahmens	10 000,00	
2/163062+301000	PV-Offensive 2.0 Freiwillige Feuerwehr (Ortsfeuerwehr Forst)	Kapitaltransfers von Ländern, Landesfonds und Landeskammern	12 400,00	
2/163081+301000	PV-Offensive 2.0 Freiwillige Feuerwehr (Ortsfeuerwehr St. Michael)	Kapitaltransfers von Ländern, Landesfonds und Landeskammern	2 800,00	
2/163111+301000	PV-Offensive 2.0 Freiwillige Feuerwehr (Ortsfeuerwehr St. Johann)	Kapitaltransfers von Ländern, Landesfonds und Landeskammern	6 400,00	
2/163121+301000	PV-Offensive 2.0 Freiwillige Feuerwehr (Ortsfeuerwehr Reideben)	Kapitaltransfers von Ländern, Landesfonds und Landeskammern	8 300,00	
2/163131+301000	PV-Offensive 2.0 Freiwillige Feuerwehr (Ortsfeuerwehr Theißenegg)	Kapitaltransfers von Ländern, Landesfonds und Landeskammern	9 200,00	
2/170010+301200	Katastrophenschutz (KAT-Halle)	Kapitaltransfers von Ländern, Landesfonds und Landeskammern - BZ außerhalb des Rahmen	15 000,00	
2/211010+861000	Volksschule Wolfsberg	Lfd.Transferzahlung. von Ländern und Landesfonds	48 800,00	

# 1. Nachtragsvoranschlag 2023

Stadtgemeinde Wolfsberg

# Nachweis über Transferzahlungen (Anlage 6a)

Haushaltskonto	Bezeichnung Ansatz	Bezeichnung Post	Summe Einzahlungen	Summe Auszahlungen
<b>Transferzahlungen von/an Länder, Landesfonds, Landesammern</b>				
<b>Gesamtsumme Transferzahlungen von/an Länder, Landesfonds, Landesammern</b>			<b>4 512 100,00</b>	<b>20 275 100,00</b>
<b>Summe Kapitaltransfers</b>			<b>2 325 400,00</b>	<b>0,00</b>
<b>Summe Laufende Transfers</b>			<b>2 186 700,00</b>	<b>20 275 100,00</b>
2/211050+861600	Volksschule St.Margarethen	Transfers von Ländern, Landesfonds und Landesammern - SBF (Kärntner Schulbaufonds)	100 000,00	
2/211080+861000	Volksschule VS St.Marein	Lfd.Transferzahlung. von Ländern und Landesfonds	25 800,00	
2/211120+861000	Volksschule St.Stefan	Lfd.Transferzahlung. von Ländern und Landesfonds	37 300,00	
2/211130+861000	Volksschule St.Johann	Lfd.Transferzahlung. von Ländern und Landesfonds	23 000,00	
2/211180+861000	Volksschule St.Michael	Lfd.Transferzahlung. von Ländern und Landesfonds	25 800,00	
2/220000+861100	Berufsbildende Pflichtschulen	Transfers von Ländern, Landesfonds und Landesammern - Bedarfszuweisungsmittel operative Gebarung, BZ außerhalb des Rahmens	6 000,00	
2/240010+301000	Kindergarten Wolfsberg-Reding	Kapitaltransfers von Ländern, Landesfonds und Landesammern (Zweckzuschuss Art. 15a B-VG)	40 000,00	
2/240010+861000	Kindergarten Wolfsberg-Reding	Lfd.Transferzahlung. von Ländern und Landesfonds	142 100,00	
2/240010+861400	Kindergarten Wolfsberg-Reding	Förderung verpflichtendes KiGa-Jahr	24 700,00	
2/240010+861500	Kindergarten Wolfsberg-Reding	Förderung Elternbeiträge (Kärntner Kinder-Stipendium)	77 200,00	
2/240030+861000	Kindergarten St.Stefan	Lfd.Transferzahlung. von Ländern und Landesfonds	117 500,00	
2/240030+861400	Kindergarten St.Stefan	Förderung verpflichtendes KiGa-Jahr	33 900,00	
2/240030+861500	Kindergarten St.Stefan	Förderung Elternbeiträge (Kärntner Kinder-Stipendium)	55 900,00	
2/240031+301000	PV-Offensive 2.0 Kindergarten St. Stefan	Kapitaltransfers von Ländern, Landesfonds und Landesammern	6 100,00	
2/240040+861000	Kindergarten St.Margarethen	Lfd.Transferzahlung. von Ländern und Landesfonds	68 200,00	
2/240040+861400	Kindergarten St.Margarethen	Förderung verpflichtendes KiGa-Jahr	13 300,00	
2/240040+861500	Kindergarten St.Margarethen	Förderung Elternbeiträge (Kärntner Kinder-Stipendium)	31 300,00	
2/240041+301000	PV-Offensive 2.0 Kindergarten St. Margarethen	Kapitaltransfers von Ländern, Landesfonds und Landesammern	4 300,00	
2/240050+861000	Kindergarten Wolfsberg-Gries	Lfd.Transferzahlung. von Ländern und Landesfonds	185 200,00	
2/240050+861400	Kindergarten Wolfsberg-Gries	Förderung verpflichtendes KiGa-Jahr	59 300,00	
2/240050+861500	Kindergarten Wolfsberg-Gries	Förderung Elternbeiträge (Kärntner Kinder-Stipendium)	65 200,00	
2/240060+861000	Kindergarten St.Marein	Lfd.Transferzahlung. von Ländern und Landesfonds	68 200,00	
2/240060+861400	Kindergarten St.Marein	Förderung verpflichtendes KiGa-Jahr	14 300,00	
2/240060+861500	Kindergarten St.Marein	Förderung Elternbeiträge (Kärntner Kinder-Stipendium)	30 300,00	
2/240061+301000	PV-Offensive 2.0 Kindergarten St. Marein	Kapitaltransfers von Ländern, Landesfonds und Landesammern	6 400,00	
2/240070+861000	Kindergarten St.Michael	Lfd.Transferzahlung. von Ländern und Landesfonds	68 200,00	
2/240070+861400	Kindergarten St.Michael	Förderung verpflichtendes KiGa-Jahr	16 500,00	
2/240070+861500	Kindergarten St.Michael	Förderung Elternbeiträge (Kärntner Kinder-Stipendium)	27 000,00	
2/240071+301000	PV-Offensive 2.0 Kindergarten St. Michael	Kapitaltransfers von Ländern, Landesfonds und Landesammern	4 000,00	
2/240080+861000	Kindergarten Wolfsberg-Ritzing	Lfd.Transferzahlung. von Ländern und Landesfonds	68 200,00	
2/240080+861400	Kindergarten Wolfsberg-Ritzing	Förderung verpflichtendes KiGa-Jahr	22 400,00	
2/240080+861500	Kindergarten Wolfsberg-Ritzing	Förderung Elternbeiträge (Kärntner Kinder-Stipendium)	22 700,00	

# 1. Nachtragsvoranschlag 2023

Stadtgemeinde Wolfsberg

# Nachweis über Transferzahlungen (Anlage 6a)

Haushaltskonto	Bezeichnung Ansatz	Bezeichnung Post	Summe Einzahlungen	Summe Auszahlungen
<b>Transferzahlungen von/an Länder, Landesfonds, Landeskammern</b>				
<b>Gesamtsumme Transferzahlungen von/an Länder, Landesfonds, Landeskammern</b>			<b>4 512 100,00</b>	<b>20 275 100,00</b>
<b>Summe Kapitaltransfers</b>			<b>2 325 400,00</b>	<b>0,00</b>
<b>Summe Laufende Transfers</b>			<b>2 186 700,00</b>	<b>20 275 100,00</b>
2/259001+301000	PV-Offensive 2.0 Jugend, Jugendzentrum, Jugendrat	Kapitaltransfers von Ländern, Landesfonds und Landeskammern	5 600,00	
2/262061+301000	PV-Offensive 2.0 Sportplatz St. Marein	Kapitaltransfers von Ländern, Landesfonds und Landeskammern	5 000,00	
2/262101+301000	PV-Offensive 2.0 Sportstadion	Kapitaltransfers von Ländern, Landesfonds und Landeskammern	15 000,00	
2/264000+861100	Eishalle Kleinedling	Transfers von Ländern, Landesfonds und Landeskammern - Bedarfszuweisungsmittel operative Gebarung	30 000,00	
2/269000+861004	Sport allgemein	Transfers von Ländern, Landesfonds und Landeskammern (ASCO ATSV Wolfsberg)	100 000,00	
2/269000+861100	Sport allgemein	Transfers von Ländern, Landesfonds und Landeskammern - Bedarfszuweisungsmittel operative Gebarung, BZ außerhalb des Rahmens	85 000,00	
2/280010+861100	FH extended Lavanttal (vormals PMS Technikum Lavanttal, Wolkersdorf - FH Kärnten)	Transfers von Ländern, Landesfonds und Landeskammern - Bedarfszuweisungsmittel operative Gebarung, BZ außerhalb des Rahmens	50 000,00	
2/312000+861000	Maßn. z. Förd. d. bildenden Künste (Stadtgalerie)	Transfers von Ländern, Landesfonds und Landeskammern	6 000,00	
2/320000+301100	Musikschule Wolfsberg	Kapitaltransfers von Ländern, Landesfonds und Landeskammern - BZ im Rahmen	45 900,00	
2/320000+861100	Musikschule Wolfsberg	Transfers von Ländern, Landesfonds und Landeskammern - BZ im Rahmen	700,00	
2/324000+861000	Darstellende Kunst (Theater/Konzerte)	Transfers von Ländern, Landesfonds und Landeskammern	5 500,00	
2/324000+861100	Darstellende Kunst (Theater/Konzerte)	Transfers von Ländern, Landesfonds und Landeskammern - Bedarfszuweisungsmittel operative Gebarung	500,00	
2/330000+861000	Förderung von Schrifttum und Sprache	Transfers von Ländern, Landesfonds und Landeskammern	2 000,00	
2/340000+861000	Museum im Lavanthaus	Transfers von Ländern, Landesfonds und Landeskammern	15 000,00	
2/340000+861100	Museum im Lavanthaus	Transfers von Ländern, Landesfonds und Landeskammern - Bedarfszuweisungsmittel operative Gebarung, BZ außerhalb des Rahmens	10 000,00	
2/369040+861100	Brauchtum und Volkstumstage	Transfers von Ländern, Landesfonds und Landeskammern	12 500,00	
2/380000+861100	Haus der Musik St. Stefan	Transfers von Ländern, Landesfonds und Landeskammern - Bedarfszuweisungsmittel operative Gebarung, BZ außerhalb des Rahmens	3 900,00	
2/380001+301000	PV-Offensive 2.0 Haus der Musik St. Stefan	Kapitaltransfers von Ländern, Landesfonds und Landeskammern	6 800,00	
2/411000+861110	Maßnahmen der allgemeinen Sozialhilfe	Transfers von Ländern, Landesfonds und Landeskammern (BZ aR) - Sozialhilfeverband	100 000,00	
2/411000+861400	Maßnahmen der allgemeinen Sozialhilfe	Transfers von Ländern, Landesfonds u.Landeskammern - Ktn.Zuschlagsabgabengesetz	42 200,00	
2/439010+861000	Sonstige Einrichtungen und Maßnahmen (Jugendwohlfahrt)	Lfd.Transferzahlg. von Ländern	100,00	
2/529001+861000	Projekt "Wolfsberg-fahrradfreundlich"	Transfers von Ländern, Landesfonds und Landeskammern	4 800,00	
2/529020+861000	Projekt "Ölkessel-frei"	Transfers von Ländern, Landesfonds und Landeskammern	25 000,00	
2/529030+861000	Projekt "Schaffung einer Energiegemeinschaft"	Transfers von Ländern, Landesfonds und Landeskammern	10 000,00	



# 1. Nachtragsvoranschlag 2023

Stadtgemeinde Wolfsberg

# Nachweis über Transferzahlungen (Anlage 6a)

Haushaltskonto	Bezeichnung Ansatz	Bezeichnung Post	Summe Einzahlungen	Summe Auszahlungen
<b>Transferzahlungen von/an Länder, Landesfonds, Landeskammern</b>				
<b>Gesamtsumme Transferzahlungen von/an Länder, Landesfonds, Landeskammern</b>			<b>4 512 100,00</b>	<b>20 275 100,00</b>
<b>Summe Kapitaltransfers</b>			<b>2 325 400,00</b>	<b>0,00</b>
<b>Summe Laufende Transfers</b>			<b>2 186 700,00</b>	<b>20 275 100,00</b>
2/580000+861111	Tierheim	Transfers von Ländern, Landesfonds und Landeskammern - Bedarfszuweisungsmittel außerhalb des Rahmens	60 000,00	
2/612340+301100	Neugestaltung Obere Stadt	Kapitaltransfers von Ländern, Landesfonds und Landeskammern - BZ im Rahmen	154 400,00	
2/612340+861100	Neugestaltung Obere Stadt	Transfers von Ländern, Landesfonds und Landeskammern - BZ im Rahmen	11 900,00	
2/612360+301100	KTP-Straßenbauprogramm Kommunales Tiefbauprogramm	Kapitaltransfers von Ländern, Landesfonds und Landeskammern - BZ im Rahmen	32 700,00	
2/612360+861100	KTP-Straßenbauprogramm Kommunales Tiefbauprogramm	Transfers von Ländern, Landesfonds und Landeskammern - BZ im Rahmen	2 500,00	
2/612361+301100	DOB Schulterkogel	Kapitaltransfers von Ländern, Landesfonds und Landeskammern - BZ im Rahmen	45 500,00	
2/612362+301100	DDK Hattendorfer	Kapitaltransfers von Ländern, Landesfonds und Landeskammern - BZ im Rahmen	20 500,00	
2/612363+301100	DDK Reiterhofstraße	Kapitaltransfers von Ländern, Landesfonds und Landeskammern - BZ im Rahmen	6 500,00	
2/612364+301100	Theißeneggerstraße	Kapitaltransfers von Ländern, Landesfonds und Landeskammern - BZ im Rahmen	87 500,00	
2/612365+301100	St. Thomaserstraße Kuss bis EK	Kapitaltransfers von Ländern, Landesfonds und Landeskammern - BZ im Rahmen	65 200,00	
2/612366+301100	Pöllingerstraße Teil 1	Kapitaltransfers von Ländern, Landesfonds und Landeskammern - BZ im Rahmen	23 000,00	
2/612367+301100	Pöllingerstraße Teil 2	Kapitaltransfers von Ländern, Landesfonds und Landeskammern - BZ im Rahmen	52 400,00	
2/612368+301100	Forster Straße	Kapitaltransfers von Ländern, Landesfonds und Landeskammern - BZ im Rahmen (operativer Haushaltsbeitrag)	122 200,00	
2/612369+301100	Schulstraße	Kapitaltransfers von Ländern, Landesfonds und Landeskammern - BZ im Rahmen	94 500,00	
2/612370+301100	Grahoferstraße	Kapitaltransfers von Ländern, Landesfonds und Landeskammern - BZ im Rahmen	10 500,00	
2/612371+301100	Herzogenauracher Straße	Kapitaltransfers von Ländern, Landesfonds und Landeskammern - BZ im Rahmen	27 800,00	
2/631010+301100	Hochwasserschutzprojekt Lavant (LA 02 und LA 03)	Kapitaltransfers von Ländern, Landesfonds und Landeskammern - BZ im Rahmen	53 800,00	
2/631010+861100	Hochwasserschutzprojekt Lavant (LA 02 und LA 03)	Transfers von Ländern, Landesfonds und Landeskammern - Bedarfszuweisungsmittel operative Gebarung, BZ im Rahmen	4 200,00	
2/631020+301100	Kleiner Weißenbach (KW 01)	Kapitaltransfers von Ländern, Landesfonds und Landeskammern - BZ im Rahmen	16 400,00	
2/631020+861100	Kleiner Weißenbach (KW 01)	Transfers von Ländern, Landesfonds und Landeskammern - Bedarfszuweisungsmittel operative Gebarung, BZ im Rahmen	1 300,00	

# 1. Nachtragsvoranschlag 2023

Stadtgemeinde Wolfsberg

# Nachweis über Transferzahlungen (Anlage 6a)

Haushaltskonto	Bezeichnung Ansatz	Bezeichnung Post	Summe Einzahlungen	Summe Auszahlungen
<b>Transferzahlungen von/an Länder, Landesfonds, Landeskammern</b>				
<b>Gesamtsumme Transferzahlungen von/an Länder, Landesfonds, Landeskammern</b>			<b>4 512 100,00</b>	<b>20 275 100,00</b>
<b>Summe Kapitaltransfers</b>			<b>2 325 400,00</b>	<b>0,00</b>
<b>Summe Laufende Transfers</b>			<b>2 186 700,00</b>	<b>20 275 100,00</b>
2/631030+301100	Neudauerbach (NE)	Kapitaltransfers von Ländern, Landesfonds und Landeskammern - BZ im Rahmen	7 900,00	
2/631030+861100	Neudauerbach (NE)	Transfers von Ländern, Landesfonds und Landeskammern - Bedarfszuweisungsmittel operative Gebarung, BZ im Rahmen	600,00	
2/631060+301100	Hochwasserschutz Auenbach (AU 01)	Kapitaltransfers von Ländern, Landesfonds und Landeskammern - BZ im Rahmen	27 700,00	
2/631060+861100	Hochwasserschutz Auenbach (AU 01)	Transfers von Ländern, Landesfonds und Landeskammern - Bedarfszuweisungsmittel operative Gebarung, BZ im Rahmen	2 200,00	
2/789060+861000	City - Marketing (mit VSt)	Transfers von Ländern, Landesfonds und Landeskammern	1 000,00	
2/815020+301000	Kinderspielplätze	Kapitaltransfers von Ländern, Landesfonds und Landeskammern	20 000,00	
2/815020+301200	Kinderspielplätze	Kapitaltransfers von Ländern, Landesfonds und Landeskammern - BZ außerhalb des Rahmen	20 000,00	
2/853010+301005	Wohn- und Geschäftsgebäude	Kapitaltransfers von Ländern, Landesfonds und Landeskammern	22 600,00	
2/853010+861000	Wohn- und Geschäftsgebäude	Lfd.Transferzahlung. von Ländern und Landesfonds	17 400,00	
6/340004+861000	Infopoint – Kriegsgefangenenlager Stalag XVIII A	Transfers von Ländern, Landesfonds und Landeskammern	4 100,00	
6/380021+301000	Projekt "Haus der Vereine" - Vereinshaus St. Margarethen	Kapitaltransfers von Ländern, Landesfonds und Landeskammern	80 000,00	
6/380021+301100	Projekt "Haus der Vereine" - Vereinshaus St. Margarethen	Kapitaltransfers von Ländern, Landesfonds und Landeskammern - BZ im Rahmen	311 300,00	
6/380021+301200	Projekt "Haus der Vereine" - Vereinshaus St. Margarethen	Kapitaltransfers von Ländern, Landesfonds und Landeskammern - BZ außerhalb des Rahmen	50 000,00	
6/380021+301400	Projekt "Haus der Vereine" - Vereinshaus St. Margarethen	Kapitaltransfer von Ländern - 2. Corona-Gemeindehilfspaket	29 500,00	
6/612005+301400	Straßenbauprogramm 2022	Kapitaltransfer von Ländern - 2. Corona-Gemeindehilfspaket	46 000,00	
6/612007+301400	Errichtung von Radverkehrs- und Fußwegen	Kapitaltransfer von Ländern - 2. Corona-Gemeindehilfspaket	135 000,00	
6/612340+301200	Neugestaltung Obere Stadt	Kapitaltransfers von Ländern, Landesfonds und Landeskammern - BZ außerhalb des Rahmen	70 000,00	
6/816001+301000	LED-Straßenbeleuchtung	Kapitaltransfers von Ländern, Landesfonds und Landeskammern	27 000,00	
6/816001+301400	LED-Straßenbeleuchtung	Kapitaltransfer von Ländern - 2. Corona-Gemeindehilfspaket	50 000,00	
6/839010+301200	Errichtung Blockheizkraftwerk und Biomassekessel	Kapitaltransfers von Ländern, Landesfonds und Landeskammern - BZ außerhalb des Rahmen	180 000,00	
6/846070+301200	Stadthaus Hoher Platz 1	Kapitaltransfers von Ländern, Landesfonds und Landeskammern - BZ außerhalb des Rahmen	200 000,00	
6/853010+301000	Wohn- und Geschäftsgebäude	Kapitaltransfers von Ländern, Landesfonds und Landeskammern	42 300,00	
1/163010-751000	Freiwillige Feuerwehr (Gemeindefeuerwehr Wolfsberg)	Beitrag Stützpunkt-Feuerwehr		2 600,00
1/163010-751200	Freiwillige Feuerwehr (Gemeindefeuerwehr Wolfsberg)	Transfers an Länder, Landesfonds und Landeskammern		5 400,00
1/210000-751000	Allgemeinbildende Pflichtschulen (gemeinsame Kosten)	Lfd.Transferzahlg. an Länder und Landesfonds		3 200,00
1/210000-751300	Allgemeinbildende Pflichtschulen (gemeinsame Kosten)	Transfers an Länder, Landesfonds und Landeskammern - Beitrag Sonderpädagogisches Zentrum		4 300,00

# 1. Nachtragsvoranschlag 2023

Stadtgemeinde Wolfsberg

# Nachweis über Transferzahlungen (Anlage 6a)

Haushaltskonto	Bezeichnung Ansatz	Bezeichnung Post	Summe Einzahlungen	Summe Auszahlungen
<b>Transferzahlungen von/an Länder, Landesfonds, Landeskammern</b>				
<b>Gesamtsumme Transferzahlungen von/an Länder, Landesfonds, Landeskammern</b>			<b>4 512 100,00</b>	<b>20 275 100,00</b>
<b>Summe Kapitaltransfers</b>			<b>2 325 400,00</b>	<b>0,00</b>
<b>Summe Laufende Transfers</b>			<b>2 186 700,00</b>	<b>20 275 100,00</b>
1/220000-751500	Berufsbildende Pflichtschulen	Transfers an Länder, Landesfonds und Landeskammern - Schülerhaltungsbeitrag Berufsschulen		417 200,00
1/249000-751900	Kopfquote Kinderbetreuungseinrichtungen	Transfers an Länder, Landesfonds und Landeskammern - Kostenanteil für Kindertagesstätten		825 500,00
1/411000-751600	Maßnahmen der allgemeinen Sozialhilfe	Transfers an Länder, Landesfonds und Landeskammern - Sozialhilfe Kopfquote		10 478 600,00
1/510000-751110	Sprengelärzte	Transfers an Länder, Landesfonds und Landeskammern - Transferzahlung gem. Sprengelärztegesetz		68 000,00
1/530000-751000	Rettungsdienste	Rettungsbeitrag		1 200,00
1/530000-751140	Rettungsdienste	Transfers an Länder, Landesfonds und Landeskammern - Rettungsbeitrag		301 200,00
1/560000-751120	Betriebsabgangsdeckung Krankenanstalten	Transfers an Länder, Landesfonds und Landeskammern - Abgangsdeckung Krankenanstalten		5 501 000,00
1/930000-751130	Landesumlage	Transfers an Länder, Landesfonds und Landeskammern - Landesumlage		2 666 900,00
<b>Transferzahlungen von/an Gemeinden, Gemeindeverbände, Gemeindefonds</b>				
<b>Gesamtsumme Transferzahlungen von/an Gemeinden, Gemeindeverbände, Gemeindefonds</b>			<b>63 400,00</b>	<b>6 635 400,00</b>
<b>Summe Kapitaltransfers</b>			<b>0,00</b>	<b>161 000,00</b>
<b>Summe Laufende Transfers</b>			<b>63 400,00</b>	<b>6 474 400,00</b>
2/211080+862000	Volksschule VS St.Marein	Lfd. Transferzlg. v. Gemeinden, Gemeindeverb. und -fonds	30 000,00	
2/262020+862000	Sportplatz Gries	Lfd. Transferzlg. v. Gemeinden, Gemeindeverb. und -fonds	4 000,00	
2/262060+862000	Sportplatz St.Marein	Lfd. Transferzlg. v. Gemeinden, Gemeindeverb. und -fonds	3 000,00	
2/280010+862000	FH extended Lavanttal (vormals PMS Technikum Lavanttal, Wolkersdorf - FH Kärnten)	Transfers von Gemeinden, Gemeindeverbände (ohne marktbestimmte Tätigkeit) und Gemeindefonds	26 400,00	
1/000000-752400	Gewählte Gemeindeorgane	Beitrag Pensionsfonds Bürgermeister - Gemeindeservicezentrum		89 400,00
1/080000-752500	Pensionen	Beitrag Pensionsfonds Mitarbeiter - Gemeindeservicezentrum		3 371 200,00
1/163010-752000	Freiwillige Feuerwehr (Gemeindefeuerwehr Wolfsberg)	Lfd. Transferzlg. an Gemeinden, Gemeindeverb. und -fonds		3 600,00
1/210000-752200	Allgemeinbildende Pflichtschulen (gemeinsame Kosten)	Transfers an Gemeinden, Gemeindeverbände (ohne marktbestimmte Tätigkeit) und Gemeindefonds - Umlage Schulgemeindefondsverband		2 622 400,00
1/211080-752000	Volksschule VS St.Marein	Lfd. Transferzlg. an Gemeinden, Gemeindeverb. und -fonds		24 500,00
1/320000-752000	Musikschule Wolfsberg	Lfd. Transferzlg. an Gemeinden, Gemeindeverb. und -fonds		5 500,00
1/411000-752300	Maßnahmen der allgemeinen Sozialhilfe	Transfers an Gemeinden, Gemeindeverbände (ohne marktbestimmte Tätigkeit) und Gemeindefonds - Umlage Sozialhilfverband		357 800,00

# 1. Nachtragsvoranschlag 2023

Stadtgemeinde Wolfsberg

# Nachweis über Transferzahlungen (Anlage 6a)

Haushaltskonto	Bezeichnung Ansatz	Bezeichnung Post	Summe Einzahlungen	Summe Auszahlungen
<b>Transferzahlungen von/an Gemeinden, Gemeindeverbände, Gemeindefonds</b>				
<b>Gesamtsumme Transferzahlungen von/an Gemeinden, Gemeindeverbände, Gemeindefonds</b>			<b>63 400,00</b>	<b>6 635 400,00</b>
<b>Summe Kapitaltransfers</b>			<b>0,00</b>	<b>161 000,00</b>
<b>Summe Laufende Transfers</b>			<b>63 400,00</b>	<b>6 474 400,00</b>
1/411000-772010	Maßnahmen der allgemeinen Sozialhilfe	Kapitaltransfers an Gemeinden, Gemeindeverbände (ohne marktbestimmte Tätigkeit) und Gemeindefonds - Sozialhilfeverband		100 000,00
1/631000-772000	Konkurrenzwässer (Lavantbauleitung)	Kapitaltransferzlg. an Gemeinden, Gemeindeverb. und -fonds		61 000,00
<b>Transferzahlungen von/an Sozialversicherungsträger</b>				
<b>Gesamtsumme Transferzahlungen von/an Sozialversicherungsträger</b>			<b>7 200,00</b>	<b>36 200,00</b>
<b>Summe Kapitaltransfers</b>			<b>0,00</b>	<b>0,00</b>
<b>Summe Laufende Transfers</b>			<b>7 200,00</b>	<b>36 200,00</b>
2/163020+863200	Freiwillige Feuerwehr (Ortsfeuerwehr Wolfsberg)	Transfers von sonstigen Trägern öffentlichen Rechts und Sozialversicherungsträgern	4 800,00	
2/163090+863200	Freiwillige Feuerwehr (Ortsfeuerwehr St.Marein)	Transfers von sonstigen Trägern öffentlichen Rechts und Sozialversicherungsträgern	2 400,00	
1/000000-753000	Gewählte Gemeindeorgane	Transfers an Sozialversicherungsträger		16 000,00
1/210000-752100	Allgemeinbildende Pflichtschulen (gemeinsame Kosten)	Schulhalterbeiträge		17 000,00
1/853010-753000	Wohn- und Geschäftsgebäude	Transfers an Sozialversicherungsträger		3 200,00
<b>Transferzahlungen von/an sonst. Träger des öffentlichen Rechts</b>				
<b>Gesamtsumme Transferzahlungen von/an sonst. Träger des öffentlichen Rechts</b>			<b>218 600,00</b>	<b>720 300,00</b>
<b>Summe Kapitaltransfers</b>			<b>95 800,00</b>	<b>103 100,00</b>
<b>Summe Laufende Transfers</b>			<b>122 800,00</b>	<b>617 200,00</b>
2/016000+864000	Elektronische Datenverarbeitung	Transfers von Unternehmen (ohne Finanzunternehmen) und andere (Forschungsförderungsgesellschaft mbH, FFG)	50 000,00	
2/699001+864000	Elektrobus (E-Bus) durch Postbus AG	Transfers von Unternehmen (ohne Finanzunternehmen) und andere	3 600,00	
2/851010+864000	Abwasserbeseitigung Wolfsberg	Lfd.Transferzlg.v.Unternehm. - Ant.Stadtw.(30109, 30110)	69 200,00	
6/163011+303200	Ankauf Mannschaftstransportfahrzeug Gemeindefeuerwehr Wolfsberg	Kapitaltransfers von sonstigen Trägern des öffentlichen Rechts und Sozialversicherungsträgern	22 800,00	
6/163072+303200	Ankauf Feuerwehrauto FF St. Margarethen	Kapitaltransfers von sonstigen Trägern des öffentlichen Rechts, Förderungen Landesfeuerwehrverband	68 600,00	
6/163102+303200	Ankauf Feuerwehrauto FF St. Stefan	Kapitaltransfers von sonstigen Trägern des öffentlichen Rechts, Förderungen Landesfeuerwehrverband	4 400,00	
1/012030-754300	Hilfsamt	Beitrag Gemeindegemeinschaftszentrum		30 200,00
1/016000-754300	Elektronische Datenverarbeitung	Transfers an sonstige Träger des öffentlichen Rechts		9 500,00
1/210000-754100	Allgemeinbildende Pflichtschulen (gemeinsame Kosten)	Transfers an sonstige Träger des öffentlichen Rechts - Beitrag Kärntner Schulbaufonds		482 300,00

# 1. Nachtragsvoranschlag 2023

Stadtgemeinde Wolfsberg

## Nachweis über Transferzahlungen (Anlage 6a)

Haushaltskonto	Bezeichnung Ansatz	Bezeichnung Post	Summe Einzahlungen	Summe Auszahlungen
<b>Transferzahlungen von/an sonst. Träger des öffentlichen Rechts</b>				
<b>Gesamtsumme Transferzahlungen von/an sonst. Träger des öffentlichen Rechts</b>			<b>218 600,00</b>	<b>720 300,00</b>
<b>Summe Kapitaltransfers</b>			<b>95 800,00</b>	<b>103 100,00</b>
<b>Summe Laufende Transfers</b>			<b>122 800,00</b>	<b>617 200,00</b>
1/211050-775010	Volksschule St.Margarethen	Kapitaltransfers an Unternehmen (ohne Finanzunternehmen) und andere - Immo KG		100 000,00
1/211120-775010	Volksschule St.Stefan	Kapitaltransfers an Unternehmen (ohne Finanzunternehmen) und andere		3 100,00
1/220000-754000	Berufsbildende Pflichtschulen	Transfers an sonstige Träger des öffentlichen Rechts		6 000,00
1/742000-754000	Produktionsförderung (Landwirtschaft)	Lfd.Transferzahlung. an sonst.Träger d. öffentl. Rechts		20 000,00
1/851010-754000	Abwasserbeseitigung Wolfsberg	Lfd.Transferzahlung. an sonst.Träger d. öffentl. Rechts		69 200,00
<b>Gesamtsumme</b>			<b>7 763 200,00</b>	<b>28 233 800,00</b>

Entwurf

Nachweis über Haushaltsrücklagen und  
Zahlungsmittelreserven (Anlage 6b)

# 1. Nachtragsvoranschlag 2023

Stadtgemeinde Wolfsberg

# Nachweis über Haushaltsrücklagen und Zahlungsmittelreserven (Anlage 6b)

Haushaltsrücklagen		Rücklagenstand			Rücklagenstand	Zahlungsmittelreserven	
Nr.	Verwendungszweck	31.12.2022	Zuführungen	Entnahmen	31.12.2023	Stand aktuell	Konto-/Sparbuchnummer
8/9350000/00001	Haushaltsrücklage	1 611 200,00	0,00	1 091 600,00	519 600,00	1 611 227,64	ZW 16 295001
	<b>Haushaltsrücklage Allgemein</b>	<b>1 611 200,00</b>	<b>0,00</b>	<b>1 091 600,00</b>	<b>519 600,00</b>	<b>1 611 227,64</b>	
8/9990934/00001	Sonderrücklage Wirtschaftshof	471 800,00	290 500,00	420 000,00	342 300,00	473 015,31	ZW 18 294021
8/9990934/00002	Sonderrücklage Hausbesitz - inkl. Inneres Darlehen "Straßenbauprogramm" und "Liquiditätsstärkung"	4 376 000,00	12 300,00	0,00	4 388 300,00	3 525 225,54	ZW 17 294011
8/9990934/00003	Sonderrücklage Energiewende	1 324 000,00	50 900,00	908 600,00	466 300,00	1 329 885,23	ZW 20 294041
8/9990934/00004	Rücklage Risikovorsorge Haftungen 10 % vom Darlehen	57 000,00	0,00	0,00	57 000,00	57 026,70	ZW 19 294031
8/9990934/00005	Sonderrücklage Villa Rikli (Erbchaft Mag. Simak)	586 500,00	8 400,00	85 300,00	509 600,00	586 524,99	ZW 22 294051
8/9990934/00006	Sonderrücklage Ukraine-Hilfe Spenden	12 700,00	0,00	3 000,00	9 700,00	12 653,10	ZW 24 294061
	<b>Zweckgebundene Haushaltsrücklagen</b>	<b>6 828 000,00</b>	<b>362 100,00</b>	<b>1 416 900,00</b>	<b>5 773 200,00</b>	<b>5 984 330,87</b>	
	<b>Gesamtsummen</b>	<b>8 439 200,00</b>	<b>362 100,00</b>	<b>2 508 500,00</b>	<b>6 292 800,00</b>	<b>7 595 558,51</b>	

Entwurf

Entwurf

Einzelnachweis über Finanzschulden und Schuldendienst  
(Anlage 6c)





Kontonummer Darlehensnr.	Ansatz	Darlehensgeber/Staat Aktenzahl	Verwendungszweck Genehmigungsdatum/-vermerk	Beschluss- Datum	Zinssatz	Währung	Laufzeit
					Zinsindikator		
<b>1. Darlehen für Investitionszwecke</b>							
<b>1.1. ... von Trägern des öffentlichen Rechts</b>							
<b>1.1.1. ... von Bund, Bundesfonds, Bundeskammern</b>							
<b>1.1.2. ... von Ländern, Landesfonds, Landeskammern</b>							
1380016 30057	853010	Austrian Anadi Bank AG - Wohnbauförderung/AT WuS 881/1/65	Dr. Arthur-Rainer-Straße 8	Wohn- und Geschäftsgebäude	0,000%	EUR	01.01.1966 - 31.12.2037
1380016 30058	853010	Austrian Anadi Bank AG - Wohnbauförderung/AT WuS 883/1/65	Dr. Arthur-Rainer-Straße 4 und 6	Wohn- und Geschäftsgebäude	0,000%	EUR	01.01.1966 - 31.12.2037
1380016 30058	853010	Austrian Anadi Bank AG - Wohnbauförderung/AT WuS 883/1/65	Dr. Arthur-Rainer-Straße 4 und 6	Wohn- und Geschäftsgebäude R4	0,000%	EUR	01.01.1966 - 31.12.2037
1380016 30059	853010	Austrian Anadi Bank AG - Wohnbauförderung/AT WuS 882/1/65	Dr. Arthur-Rainer-Straße 1 und 3	Wohn- und Geschäftsgebäude	0,000%	EUR	01.01.1966 - 31.12.2037
1380016 30059	853010	Austrian Anadi Bank AG - Wohnbauförderung/AT WuS 882/1/65	Dr. Arthur-Rainer-Straße 1 und 3	Wohn- und Geschäftsgebäude R3	0,000%	EUR	01.01.1966 - 31.12.2037
1380016 30068	853010	Austrian Anadi Bank AG - Wohnbauförderung/AT WuS 54/1/57	Koligweg 2, Egger-Lienzweg 1	Wohn- und Geschäftsgebäude	0,000%	EUR	01.01.1956 - 31.12.2026
1380016 30068	853010	Austrian Anadi Bank AG - Wohnbauförderung/AT WuS 54/1/57	Koligweg 2, Egger-Lienzweg 1	Wohn- und Geschäftsgebäude DK 8	0,000%	EUR	01.01.1956 - 31.12.2026
1380016 30069	853010	Austrian Anadi Bank AG - Wohnbauförderung/AT WuS 983/1/58	Stenitzergarten 13	Wohn- und Geschäftsgebäude	0,000%	EUR	01.01.1959 - 31.12.2030
1380016 30070	853010	Austrian Anadi Bank AG - Wohnbauförderung/AT WuS 1291/4/59	St. Johannerstraße 10	Wohn- und Geschäftsgebäude	0,000%	EUR	01.01.1960 - 31.12.2030
1380016 30071	853010	Austrian Anadi Bank AG - Wohnbauförderung/AT WuS 1185/3/60	Rüsthaus Wolfsberg Wohnung	Wohn- und Geschäftsgebäude	0,000%	EUR	01.01.1962 - 31.12.2032
1380016 30072	853010	Austrian Anadi Bank AG - Wohnbauförderung/AT WuS 442/9/62	Koligweg 4 und 6	Wohn- und Geschäftsgebäude K6	0,000%	EUR	01.01.1963 - 31.12.2034

1. Nachtragsvoranschlag 2023

Einzelnachweis über Finanzschulden und Schuldendienst (Anlage 6c)

Stadtgemeinde Wolfsberg

Kontonummer Darlehensnr.	Darlehenshöhe Gesamt	Buchwert 31.12.2022	Zugang	Tilgung	Zinsen	Summe Schuldendienst	Schuldendienst- ersätze	Buchwert 31.12.2023	Netto Schuldendienst
1380016 30057	32 702,78	8 900,00	0,00	600,00	100,00	700,00	0,00	8 300,00	700,00
1380016 30058	32 702,78 65 405,55	9 000,00	0,00	600,00	100,00	700,00	0,00	8 400,00	700,00
1380016 30058	32 702,78 65 405,55	8 900,00	0,00	500,00	100,00	600,00	0,00	8 400,00	600,00
1380016 30059	32 702,78 65 405,55	9 000,00	0,00	600,00	100,00	700,00	0,00	8 400,00	700,00
1380016 30059	32 702,78 65 405,55	8 900,00	0,00	500,00	100,00	600,00	0,00	8 400,00	600,00
1380016 30068	56 321,45 112 642,89	4 100,00	0,00	1 100,00	100,00	1 200,00	0,00	3 000,00	1 200,00
1380016 30068	56 321,45 112 642,89	4 000,00	0,00	1 100,00	0,00	1 100,00	0,00	2 900,00	1 100,00
1380016 30069	39 243,33	5 400,00	0,00	700,00	100,00	800,00	0,00	4 700,00	800,00
1380016 30070	77 214,89	10 700,00	0,00	1 400,00	100,00	1 500,00	0,00	9 300,00	1 500,00
1380016 30071	14 534,57	2 700,00	0,00	300,00	100,00	400,00	0,00	2 400,00	400,00
1380016 30072	83 573,76 167 147,52	18 400,00	0,00	1 500,00	200,00	1 700,00	0,00	16 900,00	1 700,00

1. Nachtragsvoranschlag 2023

Einzelnachweis über Finanzschulden und Schuldendienst (Anlage 6c)

Stadtgemeinde Wolfsberg

Kontonummer Darlehensnr.	Ansatz	Darlehensgeber/Staat Aktenzahl	Verwendungszweck Genehmigungsdatum/-vermerk	Beschluss-Datum	Zinssatz Zinsindikator	Währung	Laufzeit
1380016 30072	853010	Austrian Anadi Bank AG - Wohnbauförderung/AT WuS 442/9/62	Koligweg 4 und 6	Wohn- und Geschäftsgebäude K4	0,000%	EUR	01.01.1963 - 31.12.2034
1380016 30073	853010	Austrian Anadi Bank AG - Wohnbauförderung/AT WuS 441/10/62	St. Johannerstraße 8	Wohn- und Geschäftsgebäude	0,000%	EUR	01.01.1963 - 31.12.2034
1380016 30074	853010	Austrian Anadi Bank AG - Wohnbauförderung/AT WuS 441/10/62	St. Johannerstraße 8	Wohn- und Geschäftsgebäude	0,000%	EUR	01.01.1963 - 31.12.2034
1380016 30075	853010	Austrian Anadi Bank AG - Wohnbauförderung/AT WuS 602/8/64	Dr. Arthur-Rainer Straße 4 und 6	Wohn- und Geschäftsgebäude R4	0,000%	EUR	01.01.1966 - 31.12.2037
1380016 30075	853010	Austrian Anadi Bank AG - Wohnbauförderung/AT WuS 602/8/64	Dr. Arthur-Rainer Straße 4 und 6	Wohn- und Geschäftsgebäude R6	0,000%	EUR	01.01.1966 - 31.12.2037
1380016 30076	853010	Austrian Anadi Bank AG - Wohnbauförderung/AT WuS 255/4/65	Dr. Arthur-Rainer Straße 1 und 3	Wohn- und Geschäftsgebäude	0,000%	EUR	01.01.1966 - 31.12.2037
1380016 30076	853010	Austrian Anadi Bank AG - Wohnbauförderung/AT WuS 255/4/65	Dr. Arthur-Rainer Straße 1 und 3	Wohn- und Geschäftsgebäude R3	0,000%	EUR	01.01.1966 - 31.12.2037
1380016 30077	853010	Austrian Anadi Bank AG - Wohnbauförderung/AT WuS 254/4/65	Dr. Arthur-Rainer Straße 8	Wohn- und Geschäftsgebäude	0,000%	EUR	01.01.1966 - 31.12.2037
1380016 30079	853010	Austrian Anadi Bank AG - Wohnbauförderung/AT WuS 54/4/58	Hauptstraße 4 und 6	Wohn- und Geschäftsgebäude	0,000%	EUR	01.01.1960 - 31.12.2030
1380016 30079	853010	Austrian Anadi Bank AG - Wohnbauförderung/AT WuS 54/4/58	Hauptstraße 4 und 6	Wohn- und Geschäftsgebäude H6	0,000%	EUR	01.01.1960 - 31.12.2030
1380016 30083	853010	Austrian Anadi Bank AG - Wohnbauförderung/AT WuS 602/2/65	Maria im Walde 4	Wohn- und Geschäftsgebäude	0,000%	EUR	01.01.1965 - 31.12.2036
1380016 30084	853010	Austrian Anadi Bank AG - Wohnbauförderung/AT WuS 714/13/66	Maria im Walde 6	Wohn- und Geschäftsgebäude	0,000%	EUR	01.01.1972 - 31.12.2025
1380016 30087	853010	Austrian Anadi Bank AG - Wohnbauförderung/AT WuS 763/2/67	Schriesheimweg 3	Wohn- und Geschäftsgebäude	0,000%	EUR	01.01.1967 - 31.12.2041
1380016 30088	853010	Austrian Anadi Bank AG - Wohnbauförderung/AT WuS 1158/10/72	Redingerstraße 34	Wohn- und Geschäftsgebäude	0,000%	EUR	01.01.1972 - 31.12.2024

1. Nachtragsvoranschlag 2023

Einzelnachweis über Finanzschulden und Schuldendienst (Anlage 6c)

Stadtgemeinde Wolfsberg

Kontonummer Darlehensnr.	Darlehenshöhe Gesamt	Buchwert 31.12.2022	Zugang	Tilgung	Zinsen	Summe Schuldendienst	Schuldendienst- ersätze	Buchwert 31.12.2023	Netto Schuldendienst
1380016 30072	83 573,76 167 147,52	18 400,00	0,00	1 500,00	200,00	1 700,00	0,00	16 900,00	1 700,00
1380016 30073	38 582,01	8 500,00	0,00	700,00	100,00	800,00	0,00	7 800,00	800,00
1380016 30074	38 582,01	8 500,00	0,00	700,00	100,00	800,00	0,00	7 800,00	800,00
1380016 30075	65 405,55 130 811,10	17 300,00	0,00	1 200,00	200,00	1 400,00	0,00	16 100,00	1 400,00
1380016 30075	65 405,55 130 811,10	17 300,00	0,00	1 100,00	100,00	1 200,00	0,00	16 200,00	1 200,00
1380016 30076	65 405,55 130 811,10	17 300,00	0,00	1 200,00	200,00	1 400,00	0,00	16 100,00	1 400,00
1380016 30076	65 405,55 130 811,10	17 300,00	0,00	1 100,00	100,00	1 200,00	0,00	16 200,00	1 200,00
1380016 30077	65 405,55	17 300,00	0,00	1 100,00	200,00	1 300,00	0,00	16 200,00	1 300,00
1380016 30079	49 054,17 98 108,33	6 800,00	0,00	900,00	100,00	1 000,00	0,00	5 900,00	1 000,00
1380016 30079	49 054,17 98 108,33	6 800,00	0,00	900,00	0,00	900,00	0,00	5 900,00	900,00
1380016 30083	73 581,24	18 800,00	0,00	1 300,00	200,00	1 500,00	0,00	17 500,00	1 500,00
1380016 30084	156 464,61	9 600,00	0,00	4 600,00	100,00	4 700,00	0,00	5 000,00	4 700,00
1380016 30087	54 504,63	18 600,00	0,00	900,00	200,00	1 100,00	0,00	17 700,00	1 100,00
1380016 30088	203 825,50	8 900,00	0,00	6 000,00	100,00	6 100,00	0,00	2 900,00	6 100,00

1. Nachtragsvoranschlag 2023

Einzelnachweis über Finanzschulden und Schuldendienst (Anlage 6c)

Stadtgemeinde Wolfsberg

Kontonummer Darlehensnr.	Ansatz	Darlehensgeber/Staat Aktenzahl	Verwendungszweck Genehmigungsdatum/-vermerk	Beschluss-Datum	Zinssatz Zinsindikator	Währung	Laufzeit
1380016 30089	853010	Austrian Anadi Bank AG - Wohnbauförderung/AT WuS 745/12/72	Industriestraße 1, 3	Wohn- und Geschäftsgebäude I1	0,000%	EUR	01.01.1972 - 31.12.2024
1380016 30089	853010	Austrian Anadi Bank AG - Wohnbauförderung/AT WuS 745/12/72	Industriestraße 1, 3	Wohn- und Geschäftsgebäude I3	0,000%	EUR	01.01.1972 - 31.12.2024
1380016 30090	853010	Austrian Anadi Bank AG - Wohnbauförderung/AT WuS 1159/2/72	Auenfischerstraße 7	Wohn- und Geschäftsgebäude	0,000%	EUR	01.01.1972 - 31.12.2024
1380016 30097	853010	Austrian Anadi Bank AG - Wohnbauförderung/AT WuS 912/14/61	St. Marein 2	Wohn- und Geschäftsgebäude	0,000%	EUR	01.01.1963 - 31.12.2035
1380016 30098	853010	Austrian Anadi Bank AG - Wohnbauförderung/AT WuS 912/14/61	St. Marein 2	Wohn- und Geschäftsgebäude	0,000%	EUR	01.01.1963 - 31.12.2035
1380016 30099	853010	Austrian Anadi Bank AG - Wohnbauförderung/AT WuS 124/2/59	St. Michael 47	Wohn- und Geschäftsgebäude	0,000%	EUR	01.01.1960 - 31.12.2031
1380016 30147	853010	Austrian Anadi Bank AG - Wohnbauförderung/AT WuS 0117447	Auenstraße 10	Wohn- und Geschäftsgebäude	0,000%	EUR	01.01.2004 - 31.12.2041
1402893 30199	320000	Amt der Ktn. Landesregierung - Regionalfonds Abteilung 3 03-WO143-8/21-2017	Musikschule Wolfsberg - Generalsanierung	28.09.2017 Musikschule Wolfsberg	0,000%	EUR	01.01.2019 - 31.12.2023
1402893 30200	612340	Amt der Ktn. Landesregierung - Regionalfonds Abteilung 3 03-WO143-8/33-2018	Neugestaltung Obere Stadt 03.05.2019/3-WO143-8/35-2018(004/2019)	27.09.2018 Neugestaltung Obere Stadt	0,000%	EUR	01.01.2019 - 31.12.2027
1402893 30201	612360	Amt der Ktn. Landesregierung - Regionalfonds Abteilung 3 3-WO143-5/57-2019	KTP - Straßenbauprogramm Kommunales Tiefbauprogramm 04.10.2019/03-WO143-8/64/2019	19.09.2019 KTP - Straßenbauprogramm Kommunales Tiefbauprogramm	0,000%	EUR	01.10.2019 - 31.12.2027
1402893 30202	631010	Amt der Ktn. Landesregierung - Regionalfonds Abteilung 3 03-WO143-8/58-2019	HWS Lavant	19.09.2019 HWS Lavant	0,000%	EUR	01.10.2019 - 31.12.2027
1402893 30203	631020	Amt der Ktn. Landesregierung - Regionalfonds Abteilung 3 03-WO143-8/58-2019	HWS Kleiner Weißenbach	19.09.2019 HWS Kleiner Weißenbach	0,000%	EUR	01.10.2019 - 31.12.2027
1402893 30204	631030	Amt der Ktn. Landesregierung - Regionalfonds Abteilung 3 03-WO143-8/58-2019	HWS Neudauerbach	19.09.2019 HWS Neudauerbach	0,000%	EUR	01.10.2019 - 31.12.2027

1. Nachtragsvoranschlag 2023

Einzelnachweis über Finanzschulden und Schuldendienst (Anlage 6c)

Stadtgemeinde Wolfsberg

Kontonummer Darlehensnr.	Darlehenshöhe Gesamt	Buchwert 31.12.2022	Zugang	Tilgung	Zinsen	Summe Schuldendienst	Schuldendienst- ersätze	Buchwert 31.12.2023	Netto Schuldendienst
1380016 30089	196 296,59 392 593,18	9 300,00	0,00	5 800,00	100,00	5 900,00	0,00	3 500,00	5 900,00
1380016 30089	196 296,59 392 593,18	9 300,00	0,00	5 800,00	0,00	5 800,00	0,00	3 500,00	5 800,00
1380016 30090	200 983,99	9 500,00	0,00	6 000,00	100,00	6 100,00	0,00	3 500,00	6 100,00
1380016 30097	38 582,01	8 800,00	0,00	700,00	100,00	800,00	0,00	8 100,00	800,00
1380016 30098	38 582,01	8 800,00	0,00	700,00	100,00	800,00	0,00	8 100,00	800,00
1380016 30099	51 525,04	8 100,00	0,00	1 000,00	100,00	1 100,00	0,00	7 100,00	1 100,00
1380016 30147	880 678,00	967 100,00	0,00	39 800,00	9 600,00	49 400,00	0,00	927 300,00	49 400,00
1402893 30199	224 600,00	46 000,00	0,00	45 900,00	700,00	46 600,00	0,00	100,00	46 600,00
1402893 30200	1 250 000,00	795 400,00	0,00	154 400,00	12 000,00	166 400,00	0,00	641 000,00	166 400,00
1402893 30201	265 500,00	168 500,00	0,00	32 700,00	2 500,00	35 200,00	0,00	135 800,00	35 200,00
1402893 30202	437 100,00	277 400,00	0,00	53 800,00	4 200,00	58 000,00	0,00	223 600,00	58 000,00
1402893 30203	133 000,00	84 400,00	0,00	16 400,00	1 300,00	17 700,00	0,00	68 000,00	17 700,00
1402893 30204	64 000,00	40 600,00	0,00	7 900,00	600,00	8 500,00	0,00	32 700,00	8 500,00

Kontonummer Darlehensnr.	Ansatz	Darlehensgeber/Staat Aktenzahl	Verwendungszweck Genehmigungsdatum/-vermerk	Beschluss- Datum	Zinssatz Zinsindikator	Währung	Laufzeit
1402893 30205	631060	Amt der Ktn. Landesregierung - Regionalfonds Abteilung 3 03-WO143-8/58-2019	HWS Auenbach	19.09.2019 HWS Auenbach	0,000%	EUR	01.10.2019 - 31.12.2027
1402893 30206	846070	Amt der Ktn. Landesregierung - Regionalfonds Abteilung 3	Ankauf Stadthaus Hoher Platz 1	Ankauf Stadthaus Hoher Platz 1	0,000% EURIBOR	EUR	01.01.2023 - 31.12.2027
<b>1.1.3. ... von Gemeinden, Gemeindeverbänden, Gemeindefonds</b>							
<b>1.1.4. ... von Sozialversicherungsträgern</b>							
<b>1.1.5. ... von sonstigen Trägern des öffentlichen Rechts</b>							
<b>1.2. ... von Beteiligungen der Gebietskörperschaft (ohne Finanzunternehmen)</b>							
<b>1.3. ... von Unternehmen (ohne Beteiligungen und ohne Finanzunternehmen)</b>							
<b>1.4. ... von Finanzunternehmen</b>							
<b>1.4.1. ... von Finanzunternehmen im Inland</b>							
26090 30100	853010	Volksbank Kärnten eG/AT 90200903731	Hauptstraße 4,6,8, Sanierungsoffensive	23.02.2023 Hauptstraße 4,6,8	3,500% EURIBOR	EUR	01.01.2023 - 31.12.2032
26090 30101	853010	Volksbank Kärnten eG/AT	Hauptstraße 10,12, Sanierungsoffensive	Hauptstraße 10,12	3,500% EURIBOR	EUR	01.01.2023 - 31.12.2032
<b>1.4.2. ... von Finanzunternehmen im Ausland</b>							
<b>1.5. ... von Sonstigen</b>							

**Zwischensumme****2. Finanzschulden für den laufenden Aufwand****2.1. ... von Trägern des öffentlichen Rechts****2.1.1. ... von Bund, Bundesfonds, Bundeskammern****2.1.2. ... von Ländern, Landesfonds, Landeskammern****2.1.3. ... von Gemeinden, Gemeindeverbänden, Gemeindefonds****2.1.4. ... von Sozialversicherungsträgern****2.1.5. ... von sonstigen Trägern des öffentlichen Rechts****2.2. ... von Beteiligungen der Gebietskörperschaft (ohne Finanzunternehmen)**

1. Nachtragsvoranschlag 2023

Einzelnachweis über Finanzschulden und Schuldendienst (Anlage 6c)

Stadtgemeinde Wolfsberg

Kontonummer Darlehensnr.	Darlehenshöhe Gesamt	Buchwert 31.12.2022	Zugang	Tilgung	Zinsen	Summe Schuldendienst	Schuldendienst- ersätze	Buchwert 31.12.2023	Netto Schuldendienst
1402893 30205	0,00	142 800,00	0,00	27 700,00	2 200,00	29 900,00	0,00	115 100,00	29 900,00
1402893 30206	452 000,00	0,00	452 000,00	0,00	0,00	0,00	0,00	452 000,00	0,00
26090 30100	386 000,00	0,00	386 000,00	32 900,00	13 200,00	46 100,00	0,00	353 100,00	46 100,00
26090 30101	233 000,00	0,00	233 000,00	19 900,00	8 000,00	27 900,00	0,00	213 100,00	27 900,00
		<b>2 857 400,00</b>	<b>1 071 000,00</b>	<b>483 500,00</b>	<b>57 800,00</b>	<b>541 300,00</b>	<b>0,00</b>	<b>3 444 900,00</b>	<b>541 300,00</b>



Kontonummer Darlehensnr.	Ansatz	Darlehensgeber/Staat Aktenzahl	Verwendungszweck Genehmigungsdatum/-vermerk	Beschluss- Datum	Zinssatz Zinsindikator	Währung	Laufzeit
2.3.			... von Unternehmen (ohne Beteiligungen und ohne Finanzunternehmungen)				
2.4.			... von Finanzunternehmen				
2.4.1.			... von Finanzunternehmen im Inland				
2.4.2.			... von Finanzunternehmen im Ausland				
2.5.			... von Sonstigen				
<b>Zwischensumme</b>							
<b>SUMME (1 und 2)</b>							
Davon ohne A85-89							
Davon A85-89							

Entwurf

1. Nachtragsvoranschlag 2023

Einzelnachweis über Finanzschulden und Schuldendienst (Anlage 6c)

Stadtgemeinde Wolfsberg

Kontonummer Darlehensnr.	Darlehenshöhe Gesamt	Buchwert 31.12.2022	Zugang	Tilgung	Zinsen	Summe Schuldendienst	Schuldendienst- ersätze	Buchwert 31.12.2023	Netto Schuldendienst
		0,00	0,00	0,00	0,00	0,00	0,00	0,00	0,00
		2 857 400,00	1 071 000,00	483 500,00	57 800,00	541 300,00	0,00	3 444 900,00	541 300,00
		1 555 100,00	452 000,00	338 800,00	23 500,00	362 300,00	0,00	1 668 300,00	362 300,00
		1 302 300,00	619 000,00	144 700,00	34 300,00	179 000,00	0,00	1 776 600,00	179 000,00

Entwurf

Nachweis über hausinterne Vergütungen (Anlage 6f)

Gruppenebene		Erträge	Aufwendungen
0	Vertretungskörper und allgemeine Verwaltung	0,00	37 500,00
1	Öffentliche Ordnung und Sicherheit	0,00	158 300,00
2	Unterricht, Erziehung, Sport und Wissenschaft	0,00	370 800,00
3	Kunst, Kultur und Kultus	0,00	448 700,00
4	Soziale Wohlfahrt und Wohnbauförderung	0,00	400,00
5	Gesundheit	0,00	7 400,00
6	Straßen- und Wasserbau, Verkehr	0,00	2 035 600,00
7	Wirtschaftsförderung	0,00	75 700,00
8	Dienstleistungen	5 286 400,00	2 024 300,00
9	Finanzwirtschaft	0,00	127 700,00
<b>Summe</b>		<b>5 286 400,00</b>	<b>5 286 400,00</b>

Entwurf

1. Nachtrag zum Wirtschaftsplan 2023  
Immobilienverwaltung Stadtgemeinde Wolfsberg KG

---

### 1. Nachtrag des Wirtschaftsplans 2023 und Folgejahre

1.) Erfolgsplan

Bezeichnung	GuV 2021	Jahr 2022 lt. WP 2022	Jahr 2022 lt. WP 2022 inkl. 1. Nachtrag 2022	Jahr 2023 lt. WP 2023	Jahr 2023 lt. WP 2023 inkl. 1. Nachtrag 2023	Jahr 2024 lt. WP 2023	Jahr 2024 lt. WP 2023 inkl. 1. Nachtrag 2023	Jahr 2025 lt. WP 2023	Jahr 2025 lt. WP 2023 inkl. 1. Nachtrag 2023	Jahr 2026 lt. WP 2023	Jahr 2026 lt. WP 2023 inkl. 1. Nachtrag 2023	Jahr 2027 lt. WP 2023	Jahr 2027 lt. WP 2023 inkl. 1. Nachtrag 2023
<b>1. Einnahmen</b>													
Miet- und Pächterträge Vermietung an Stadtgemeinde	470.971,21	460.600,00	460.600,00	457.710,23	458.074,23	457.710,23	458.074,23	457.710,23	458.074,23	457.710,23	458.074,23	457.710,23	458.074,23
Verwaltungskostenpauschale	65.434,75	65.900,00	65.900,00	65.542,81	71.042,81	65.542,81	71.042,81	65.542,81	71.042,81	65.542,81	71.042,81	65.542,81	71.042,81
Miet und Pächterträge Vermietung an Dritte	89.214,55	88.300,00	88.300,00	86.975,46	86.975,46	86.975,46	86.975,46	86.975,46	86.975,46	86.975,46	86.975,46	86.975,46	86.975,46
Erlös Verkauf Grundstück 271/9 St. Marein	115.010,00	0,00	0,00	0,00	0,00	0,00	0,00	0,00	0,00	0,00	0,00	0,00	0,00
Erlös Verkauf Grundstück 271/8 St. Marein	0,00	0,00	110.000,00	0,00	0,00	0,00	0,00	0,00	0,00	0,00	0,00	0,00	0,00
Sonstige Erträge	0,00	0,00	0,00	0,00	300,00	0,00	300,00	0,00	300,00	0,00	300,00	0,00	300,00
Sonst. Einn., Bewertungsreserve	225.289,02	195.000,00	195.000,00	225.289,02	260.318,93	225.289,02	277.322,27	225.289,02	277.322,27	225.289,02	277.322,27	225.289,02	277.322,27
Skontoerträge	0,00	0,00	0,00	0,00	0,00	0,00	0,00	0,00	0,00	0,00	0,00	0,00	0,00
<b>Σ - Erträge</b>	<b>965.919,53</b>	<b>809.800,00</b>	<b>919.800,00</b>	<b>835.517,52</b>	<b>876.711,43</b>	<b>835.517,52</b>	<b>893.714,77</b>	<b>835.517,52</b>	<b>893.714,77</b>	<b>835.517,52</b>	<b>893.714,77</b>	<b>835.517,52</b>	<b>893.714,77</b>
<b>2. Abschreibung</b>													
AFA Sachanlagevermögen	-678.089,53	-663.700,00	-663.700,00	-678.089,53	-726.983,15	-678.089,53	-743.986,49	-678.089,53	-743.986,49	-678.089,53	-743.986,49	-678.089,53	-743.986,49
AFA Umlaufvermögen	0,00	0,00	0,00	0,00	0,00	0,00	0,00	0,00	0,00	0,00	0,00	0,00	0,00
<b>3. Aufwendungen</b>													
a) Gebühren und Beiträge	-1.039,00	-1.400,00	-1.400,00	-600,00	-600,00	-600,00	-600,00	-600,00	-600,00	-600,00	-600,00	-600,00	-600,00
b) Instandhaltungskosten	-15.867,19	-34.300,00	-34.300,00	-73.983,33	-74.416,67	-48.183,33	-48.616,67	-49.583,33	-50.016,67	-48.083,33	-48.516,67	-48.483,33	-48.916,67
c) Büro- und Verwaltungsaufwendungen	0,00	0,00	0,00	0,00	0,00	0,00	0,00	0,00	0,00	0,00	0,00	0,00	0,00
d) Betriebskosten Vermietungen an Stadtgemeinde	-125.248,67	-147.900,00	-147.900,00	-122.774,56	-123.138,20	-122.774,56	-123.138,20	-122.774,56	-123.138,20	-122.774,56	-123.138,20	-122.774,56	-123.138,20
e) Betriebskosten Fremdvermietungen	-54.916,66	-29.100,00	-29.100,00	-56.554,55	-61.154,55	-56.554,55	-61.154,55	-56.554,55	-61.154,55	-56.554,55	-61.154,55	-56.554,55	-61.154,55
f) Versicherungen	-20.876,73	-21.700,00	-21.700,00	-30.513,75	-30.513,75	-30.513,75	-30.513,75	-30.513,75	-30.513,75	-30.513,75	-30.513,75	-30.513,75	-30.513,75
g) Rechts- und Beratungskosten	-51.079,21	-34.700,00	-34.700,00	-45.000,00	-55.000,00	-45.000,00	-45.000,00	-45.000,00	-45.000,00	-45.000,00	-45.000,00	-45.000,00	-45.000,00
h) Materialverbrauch	0,00	0,00	0,00	0,00	0,00	0,00	0,00	0,00	0,00	0,00	0,00	0,00	0,00
i) ImmoEst Verkauf Liegenschaften	0,00	0,00	0,00	0,00	0,00	0,00	0,00	0,00	0,00	0,00	0,00	0,00	0,00
j) Sonstige Aufwendungen	-2.078,01	-23.300,00	-23.300,00	-23.333,33	-23.333,33	-23.333,33	-23.333,33	-23.333,33	-23.333,33	-23.333,33	-23.333,33	-23.333,33	-23.333,33
k) Buchwertabgang	-115.010,00	0,00	0,00	0,00	0,00	0,00	0,00	0,00	0,00	0,00	0,00	0,00	0,00
<b>Σ - Aufwendungen</b>	<b>-1.064.205,00</b>	<b>-956.100,00</b>	<b>-956.100,00</b>	<b>-1.030.849,05</b>	<b>-1.095.139,65</b>	<b>-1.005.049,05</b>	<b>-1.076.342,99</b>	<b>-1.006.449,05</b>	<b>-1.077.742,99</b>	<b>-1.004.949,05</b>	<b>-1.076.242,99</b>	<b>-1.005.349,05</b>	<b>-1.076.642,99</b>
<b>4. BETRIEBSERGEBNIS</b>	<b>-98.285,47</b>	<b>-146.300,00</b>	<b>-36.300,00</b>	<b>-195.331,53</b>	<b>-218.428,22</b>	<b>-169.531,53</b>	<b>-182.628,22</b>	<b>-170.931,53</b>	<b>-184.028,22</b>	<b>-169.431,53</b>	<b>-182.528,22</b>	<b>-169.831,53</b>	<b>-182.928,22</b>
5. Zinserträge	66,69	0,00	0,00	0,00	0,00	0,00	0,00	0,00	0,00	0,00	0,00	0,00	0,00
6. Zinsen u. ähnl. Aufwendungen	-51.386,21	-68.700,00	-68.700,00	-153.775,28	-156.767,01	-149.813,69	-162.364,71	-145.841,20	-165.402,62	-142.399,36	-168.320,79	-139.818,77	-170.917,11
<b>7. FINANZERGEBNIS</b>	<b>-51.319,52</b>	<b>-68.700,00</b>	<b>-68.700,00</b>	<b>-153.775,28</b>	<b>-156.767,01</b>	<b>-149.813,69</b>	<b>-162.364,71</b>	<b>-145.841,20</b>	<b>-165.402,62</b>	<b>-142.399,36</b>	<b>-168.320,79</b>	<b>-139.818,77</b>	<b>-170.917,11</b>
<b>8. Zwischensumme „ERGEBNIS VOR STEUERN“ lt. RÄG 2014</b>	<b>-149.604,99</b>	<b>-215.000,00</b>	<b>-105.000,00</b>	<b>-349.106,81</b>	<b>-375.195,23</b>	<b>-319.345,22</b>	<b>-344.992,93</b>	<b>-316.772,73</b>	<b>-349.430,84</b>	<b>-311.830,89</b>	<b>-350.849,01</b>	<b>-309.650,30</b>	<b>-353.845,33</b>
Auflösung Investitionszuschüsse	-225.289,02	-195.000,00	-195.000,00	-225.289,02	-260.318,93	-225.289,02	-277.322,27	-225.289,02	-277.322,27	-225.289,02	-277.322,27	-225.289,02	-277.322,27
Abschreibung Sachanlagevermögen (AFA)	678.089,53	663.700,00	663.700,00	638.479,25	726.983,15	678.089,53	743.986,49	678.089,53	743.986,49	678.089,53	743.986,49	678.089,53	743.986,49
Buchwertabgang	115.010,00	0,00	0,00	0,00	0,00	0,00	0,00	0,00	0,00	0,00	0,00	0,00	0,00
Zinsaufwand	51.386,21	68.700,00	68.700,00	153.775,28	156.767,01	149.813,69	162.364,71	145.841,20	165.402,62	142.399,36	168.320,79	139.818,77	170.917,11
<b>CASH FLOW vor Zinsen</b>	<b>469.591,73</b>	<b>322.400,00</b>	<b>432.400,00</b>	<b>217.858,70</b>	<b>248.236,00</b>	<b>283.268,98</b>	<b>284.036,00</b>	<b>281.868,98</b>	<b>282.636,00</b>	<b>283.368,98</b>	<b>284.136,00</b>	<b>282.968,98</b>	<b>283.736,00</b>
Investitionsplanung Skaterplatz, VS Stefan, BWMS	-1.695.288,27	-40.000,00	-40.000,00	0,00	0,00	0,00	0,00	0,00	0,00	0,00	0,00	0,00	0,00
Investition Innensanierung VS St. Margarethen	0,00	-1.450.000,00	-1.450.000,00	0,00	-142.593,09	0,00	0,00	0,00	0,00	0,00	0,00	0,00	0,00
Investition Errichtung Fernwärmeanschluss VS St. Marein	0,00	0,00	0,00	0,00	-218.000,00	0,00	0,00	0,00	0,00	0,00	0,00	0,00	0,00
Investition Errichtung Fernwärmeanschluss VS St. Stefan	0,00	0,00	0,00	0,00	-3.300,00	0,00	-88.200,00	0,00	0,00	0,00	0,00	0,00	0,00
Investition Errichtung Fernwärmeanschluss KiGA St. Stefan	0,00	0,00	0,00	0,00	-2.750,00	0,00	-50.833,33	0,00	0,00	0,00	0,00	0,00	0,00
Investition Errichtung Fernwärmeanschluss Haus der Musik	0,00	0,00	0,00	0,00	-3.300,00	0,00	-31.000,00	0,00	0,00	0,00	0,00	0,00	0,00
Förderung Land Kärnten Tierheim	80.500,00	0,00	0,00	0,00	0,00	0,00	0,00	0,00	0,00	0,00	0,00	0,00	0,00
Förderung Land Kärnten BWMS	75.000,00	0,00	0,00	0,00	0,00	0,00	0,00	0,00	0,00	0,00	0,00	0,00	0,00
Förderung K-SBF Innensanierung VS St. Stefan	900.000,00	0,00	29.000,00	0,00	0,00	0,00	0,00	0,00	0,00	0,00	0,00	0,00	0,00
Förderung K-SBF Innensanierung VS St. Margarethen	0,00	500.000,00	710.000,00	100.000,00	100.000,00	0,00	0,00	0,00	0,00	0,00	0,00	0,00	0,00
Förderung Schulgemeindefverband Fernwärmeanschluss VS St. Marein	0,00	0,00	0,00	0,00	108.000,00	0,00	0,00	0,00	0,00	0,00	0,00	0,00	0,00
Zweckzuschuss KiG 2020 Innensanierung VS St. Stefan	598.000,00	0,00	0,00	0,00	0,00	0,00	0,00	0,00	0,00	0,00	0,00	0,00	0,00
Zweckzuschuss KiG 2020 BWMS	0,00	0,00	0,00	0,00	-48.994,09	0,00	0,00	0,00	0,00	0,00	0,00	0,00	0,00
Förderung Land Kärnten 15a 5. Kindergartengruppe BWMS	41.613,00	0,00	0,00	0,00	0,00	0,00	0,00	0,00	0,00	0,00	0,00	0,00	0,00
Neukredit-Aufnahme	0,00	1.000.000,00	1.000.000,00	0,00	0,00	0,00	0,00	0,00	0,00	0,00	0,00	0,00	0,00
Kapitaltilgung	-714.019,94	-749.000,00	-749.000,00	-662.494,26	-662.494,26	-679.642,40	-679.642,40	-634.679,46	-634.679,46	-490.706,16	-490.706,16	-403.638,31	-403.638,31
Zinsaufwand	-51.386,21	-68.700,00	-68.700,00	-153.775,28	-156.767,01	-149.813,69	-162.364,71	-145.841,20	-165.402,62	-142.399,36	-168.320,79	-139.818,77	-170.917,11
Zuschuss/Einlage Stadtgemeinde Wolfsberg	0,00	0,00	0,00	0,00	119.350,00	0,00	170.033,33	0,00	0,00	0,00	0,00	0,00	0,00
<b>Σ - ZWISCHENSUMME</b>	<b>-295.989,69</b>	<b>-485.300,00</b>	<b>-136.300,00</b>	<b>-498.410,84</b>	<b>-662.612,45</b>	<b>-546.187,11</b>	<b>-557.971,11</b>	<b>-498.651,68</b>	<b>-517.446,08</b>	<b>-349.736,54</b>	<b>-374.890,95</b>	<b>-260.488,10</b>	<b>-290.819,42</b>
Abfluss d. Zunahme v. Vorräten (Wohnungen im UV)	0,00	0,00	0,00	0,00	0,00	0,00	0,00	0,00	0,00	0,00	0,00	0,00	0,00
Zufluss d. Abnahme v. Forderungen aus LuL	185.518,98	0,00	0,00	0,00	0,00	0,00	0,00	0,00	0,00	0,00	0,00	0,00	0,00
Abfluss d. Abnahme v. Verbindlichkeiten aus LuL	0,00	0,00	0,00	0,00	0,00	0,00	0,00	0,00	0,00	0,00	0,00	0,00	0,00
Rücklagen, Darlehen iZm Wohnungen	0,00	-6.200,00	-6.200,00	-6.300,00	-6.300,00	-6.300,00	-6.300,00	-6.300,00	-6.300,00	-6.300,00	-6.300,00	-6.300,00	-6.300,00
Saldogröße	-5.745,79	0,00	0,00	0,00	0,00	0,00	0,00	0,00	0,00	0,00	0,00	0,00	0,00
<b>Σ - Voraussichtlicher Liquiditätsbedarf</b>	<b>-116.216,50</b>	<b>-491.500,00</b>	<b>-142.500,00</b>	<b>-504.710,84</b>	<b>-668.912,45</b>	<b>-552.487,11</b>	<b>-564.271,11</b>	<b>-504.951,68</b>	<b>-523.746,08</b>	<b>-356.036,54</b>	<b>-381.190,95</b>	<b>-266.788,10</b>	<b>-297.119,42</b>

2.) Finanzplan

Anmerkung: Beträge in €

	JA 2021	Jahr 2022 lt. WP 2022	Jahr 2022 lt. WP 2022 inkl. 1. Nachtrag 2022	Jahr 2023 lt. WP 2023	Jahr 2023 lt. WP 2023 inkl. 1. Nachtrag 2023	Jahr 2024 lt. WP 2023	Jahr 2024 lt. WP 2023 inkl. 1. Nachtrag 2023	Jahr 2025 lt. WP 2023	Jahr 2025 lt. WP 2023 inkl. 1. Nachtrag 2023	Jahr 2026 lt. WP 2023	Jahr 2026 lt. WP 2023 inkl. 1. Nachtrag 2023	Jahr 2027 lt. WP 2023	Jahr 2027 lt. WP 2023 inkl. 1. Nachtrag 2023
<b>Einnahmen</b>													
BZ außerhalb des Rahmens - Tierheim Wolfsberg	80.500,00	0,00	0,00	0,00	0,00	0,00	0,00	0,00	0,00	0,00	0,00	0,00	0,00
Investitionskostenzuschuss Land Kärnten 15a 5. Kindergartengruppe BWMS	41.613,00	0,00	0,00	0,00	0,00	0,00	0,00	0,00	0,00	0,00	0,00	0,00	0,00
Zweckzuschuss KIG 2020 - BWMS	64.583,33	0,00	0,00	0,00	-48.994,09	0,00	0,00	0,00	0,00	0,00	0,00	0,00	0,00
BZ außerhalb des Rahmens - BWMS	75.000,00	0,00	0,00	0,00	0,00	0,00	0,00	0,00	0,00	0,00	0,00	0,00	0,00
Förderung Kärntner Schulbaufonds* - Innensanierung VS St. Stefan	900.000,00	0,00	29.000,00	0,00	0,00	0,00	0,00	0,00	0,00	0,00	0,00	0,00	0,00
Zweckzuschuss KIG 2020 - Innensanierung VS St. Stefan	598.000,00	0,00	0,00	0,00	0,00	0,00	0,00	0,00	0,00	0,00	0,00	0,00	0,00
Darlehen - Innensanierung VS St. Stefan	0,00	182.000,00	182.000,00	0,00	0,00	0,00	0,00	0,00	0,00	0,00	0,00	0,00	0,00
Förderung Kärntner Schulbaufonds** - Innensanierung VS St. Margarethen	0,00	500.000,00	710.000,00	100.000,00	100.000,00	0,00	0,00	0,00	0,00	0,00	0,00	0,00	0,00
Darlehen - Innensanierung VS St. Margarethen	0,00	818.000,00	818.000,00	0,00	0,00	0,00	0,00	0,00	0,00	0,00	0,00	0,00	0,00
Schulgemeindeverband - Fernwärmeanschluss	0,00	0,00	0,00	0,00	108.000,00	0,00	0,00	0,00	0,00	0,00	0,00	0,00	0,00
Zuschuss Stadtgemeinde Wolfsberg	0,00	0,00	0,00	0,00	119.350,00	0,00	170.033,33	0,00	0,00	0,00	0,00	0,00	0,00
Eigenkapital - WC-Anlage am Skaterplatz Ritzing	48.136,53	0,00	0,00	0,00	0,00	0,00	0,00	0,00	0,00	0,00	0,00	0,00	0,00
	<b>1.807.832,86</b>	<b>1.500.000,00</b>	<b>1.739.000,00</b>	<b>100.000,00</b>	<b>278.355,91</b>	<b>0,00</b>	<b>170.033,33</b>	<b>0,00</b>	<b>0,00</b>	<b>0,00</b>	<b>0,00</b>	<b>0,00</b>	<b>0,00</b>

\* Vorfinanzierung (bis Auszahlung Förderung erfolgt) mittels beschlossener Kreditfinanzierung

\*\* Vorfinanzierung (bis Auszahlung Förderung erfolgt) mittels beschlossener Erweiterung des Kontokorrentrahmens bzw. beschlossener Kreditfinanzierung

Ausgaben

Investitionsauszahlung BWMS 5. Kindergartengruppe	68.913,97	0,00	0,00	0,00	0,00	0,00	0,00	0,00	0,00	0,00	0,00	0,00	0,00
Investitionsauszahlung Innensanierung VS St. Stefan	1.578.237,77	40.000,00	40.000,00	0,00	0,00	0,00	0,00	0,00	0,00	0,00	0,00	0,00	0,00
Investitionsauszahlung Innensanierung VS St. Margarethen	0,00	1.450.000,00	1.450.000,00	0,00	142.593,09	0,00	0,00	0,00	0,00	0,00	0,00	0,00	0,00
Investitionsauszahlung Errichtung Fernwärmeanschluss	0,00	0,00	0,00	0,00	227.350,00	0,00	170.033,33	0,00	0,00	0,00	0,00	0,00	0,00
Investitionsauszahlung WC-Anlage am Skaterplatz Ritzing	48.136,53	0,00	0,00	0,00	0,00	0,00	0,00	0,00	0,00	0,00	0,00	0,00	0,00
	<b>1.695.288,27</b>	<b>1.490.000,00</b>	<b>1.490.000,00</b>	<b>0,00</b>	<b>369.943,09</b>	<b>0,00</b>	<b>170.033,33</b>	<b>0,00</b>	<b>0,00</b>	<b>0,00</b>	<b>0,00</b>	<b>0,00</b>	<b>0,00</b>

**Σ - Ergebnis: 112.544,59 10.000,00 249.000,00 100.000,00 -91.587,18 0,00 0,00 0,00 0,00 0,00 0,00 0,00 0,00 0,00**

Entwurf

MFP - Ergebnishaushalt Gesamt 1. Ebene  
- interne Vergütungen enthalten



1. Nachtragsvoranschlag 2023 (Plan 2024 - 2027)

MFP - Ergebnishaushalt Gesamt 1. Ebene - interne Vergütungen enthalten

Stadtgemeinde Wolfsberg

MVAG	Mittelverwendungs- und -aufbringungsgruppen (1. Ebene)	VA 2023 inkl. NVA	Plan 2024	Plan 2025	Plan 2026	Plan 2027
211	Erträge aus der operativen Verwaltungstätigkeit	71 130 900,00	70 950 400,00	72 520 900,00	74 391 900,00	70 752 700,00
212	Erträge aus Transfers	5 153 800,00	3 533 100,00	3 368 200,00	3 341 400,00	3 337 900,00
213	Finanzerträge	19 700,00	15 900,00	14 100,00	13 100,00	12 500,00
<b>21</b>	<b>Summe Erträge</b>	<b>76 304 400,00</b>	<b>74 499 400,00</b>	<b>75 903 200,00</b>	<b>77 746 400,00</b>	<b>74 103 100,00</b>
221	Personalaufwand	18 229 900,00	18 006 200,00	18 541 400,00	19 094 700,00	19 664 200,00
222	Sachaufwand (ohne Transferaufwand)	35 475 100,00	33 426 600,00	33 289 200,00	33 254 500,00	32 839 200,00
223	Transferaufwand (laufende Transfers und Kapitaltransfers)	31 344 400,00	30 234 700,00	29 787 000,00	30 355 100,00	30 185 600,00
224	Finanzaufwand	109 100,00	100 900,00	92 800,00	84 100,00	76 300,00
<b>22</b>	<b>Summe Aufwendungen</b>	<b>85 158 500,00</b>	<b>81 768 400,00</b>	<b>81 710 400,00</b>	<b>82 788 400,00</b>	<b>82 765 300,00</b>
<b>SA0</b>	<b>Saldo (0) Nettoergebnis (21 - 22)</b>	<b>-8 854 100,00</b>	<b>-7 269 000,00</b>	<b>-5 807 200,00</b>	<b>-5 042 000,00</b>	<b>-8 662 200,00</b>
230	Entnahmen von Haushaltsrücklagen	2 508 500,00	1 766 800,00	1 023 600,00	1 523 600,00	23 600,00
240	Zuweisung an Haushaltsrücklagen	363 100,00	0,00	0,00	0,00	0,00
<b>23</b>	<b>Summe Haushaltsrücklagen</b>	<b>2 145 400,00</b>	<b>1 766 800,00</b>	<b>1 023 600,00</b>	<b>1 523 600,00</b>	<b>23 600,00</b>
<b>SA00</b>	<b>Nettoergebnis nach Zuweisung und Entnahmen von Haushaltsrücklagen (Saldo 0 +/- SU23)</b>	<b>-6 708 700,00</b>	<b>-5 502 200,00</b>	<b>-4 783 600,00</b>	<b>-3 518 400,00</b>	<b>-8 638 600,00</b>

Entwurf

MFP - Finanzierungshaushalt Gesamt 1. Ebene  
- interne Vergütungen enthalten

# 1. Nachtragsvoranschlag 2023 (Plan 2024 - 2027)

# MFP - Finanzierungshaushalt Gesamt 1. Ebene - interne Vergütungen enthalten

Stadtgemeinde Wolfsberg

MVAG	Mittelverwendungs- und -aufbringungsgruppen (1. Ebene)	VA 2023 inkl. NVA	Plan 2024	Plan 2025	Plan 2026	Plan 2027
<b>OPERATIVE GEBARUNG</b>						
311	Einzahlungen aus der operativen Verwaltungstätigkeit	71 129 400,00	70 994 700,00	72 565 200,00	74 406 700,00	70 752 700,00
312	Einzahlungen aus Transfers (ohne Kapitaltransfers)	4 596 500,00	2 993 300,00	2 865 700,00	2 862 200,00	2 862 200,00
313	Einzahlungen aus Finanzerträgen	19 700,00	15 900,00	14 100,00	13 100,00	12 500,00
<b>31</b>	<b>Summe Einzahlungen operative Gebarung</b>	<b>75 745 600,00</b>	<b>74 003 900,00</b>	<b>75 445 000,00</b>	<b>77 282 000,00</b>	<b>73 627 400,00</b>
321	Auszahlungen aus Personalaufwand	17 584 200,00	18 006 200,00	18 541 400,00	19 094 700,00	19 664 200,00
322	Auszahlungen aus Sachaufwand (ohne Transferaufwand)	30 799 700,00	28 834 600,00	28 957 300,00	29 011 700,00	29 116 700,00
323	Auszahlungen aus Transfers (ohne Kapitaltransfers)	30 469 700,00	29 898 700,00	29 721 000,00	30 289 100,00	30 119 600,00
324	Auszahlungen aus Finanzaufwand	109 100,00	100 900,00	92 800,00	84 100,00	76 300,00
<b>32</b>	<b>Summe Auszahlungen operative Gebarung</b>	<b>78 962 700,00</b>	<b>76 840 400,00</b>	<b>77 312 500,00</b>	<b>78 479 600,00</b>	<b>78 976 800,00</b>
<b>SA1</b>	<b>Saldo (1) Geldfluss aus der Operativen Gebarung (31 – 32)</b>	<b>-3 217 100,00</b>	<b>-2 836 500,00</b>	<b>-1 867 500,00</b>	<b>-1 197 600,00</b>	<b>-5 349 400,00</b>
<b>INVESTIVE GEBARUNG</b>						
331	Einzahlungen aus der Investitionstätigkeit	1 000,00	0,00	0,00	0,00	0,00
332	Einzahlungen aus der Rückzahlung von Darlehen sowie gewährten Vorschüssen	98 200,00	98 800,00	90 700,00	70 100,00	70 800,00
333	Einzahlungen aus Kapitaltransfers	4 812 200,00	632 300,00	252 600,00	252 600,00	252 600,00
<b>33</b>	<b>Summe Einzahlungen investive Gebarung</b>	<b>4 911 400,00</b>	<b>731 100,00</b>	<b>343 300,00</b>	<b>322 700,00</b>	<b>323 400,00</b>
341	Auszahlungen aus der Investitionstätigkeit	9 358 300,00	5 286 800,00	2 736 200,00	3 236 200,00	2 735 300,00
342	Auszahlungen von gewährten Darlehen sowie gewährten Vorschüssen	48 000,00	48 000,00	48 000,00	48 000,00	48 000,00
343	Auszahlungen aus Kapitaltransfers	874 700,00	336 000,00	66 000,00	66 000,00	66 000,00
<b>34</b>	<b>Summe Auszahlungen investive Gebarung</b>	<b>10 281 000,00</b>	<b>5 670 800,00</b>	<b>2 850 200,00</b>	<b>3 350 200,00</b>	<b>2 849 300,00</b>
<b>SA2</b>	<b>Saldo (2) Geldfluss aus der Investiven Gebarung (33 – 34)</b>	<b>-5 369 600,00</b>	<b>-4 939 700,00</b>	<b>-2 506 900,00</b>	<b>-3 027 500,00</b>	<b>-2 525 900,00</b>
<b>SA3</b>	<b>Saldo (3) Nettofinanzierungssaldo (Saldo 1 + Saldo 2)</b>	<b>-8 586 700,00</b>	<b>-7 776 200,00</b>	<b>-4 374 400,00</b>	<b>-4 225 100,00</b>	<b>-7 875 300,00</b>

1. Nachtragsvoranschlag 2023 (Plan 2024 - 2027)

MFP - Finanzierungshaushalt Gesamt 1. Ebene - interne Vergütungen enthalten

Stadtgemeinde Wolfsberg

MVAG	Mittelverwendungs- und -aufbringungsgruppen (1. Ebene)	VA 2023 inkl. NVA	Plan 2024	Plan 2025	Plan 2026	Plan 2027
<b>FINANZIERUNGSTÄTIGKEIT</b>						
351	Einzahlungen aus der Aufnahme von Finanzschulden	1 071 000,00	0,00	0,00	0,00	0,00
353	Einzahlungen infolge eines Kapitaltausch bei derivativen Finanzinstrumenten mit Grundgeschäft	0,00	0,00	0,00	0,00	0,00
355	Einzahlungen aus dem Abgang von Finanzinstrumenten	0,00	0,00	0,00	0,00	0,00
<b>35</b>	<b>Summe Einzahlungen aus der Finanzierungstätigkeit</b>	<b>1 071 000,00</b>	<b>0,00</b>	<b>0,00</b>	<b>0,00</b>	<b>0,00</b>
361	Auszahlungen aus der Tilgung von Finanzschulden	483 500,00	489 600,00	480 700,00	488 800,00	505 900,00
363	Auszahlungen infolge eines Kapitaltausch bei derivativen Finanzinstrumenten mit Grundgeschäft	0,00	0,00	0,00	0,00	0,00
365	Auszahlungen für den Erwerb von Finanzinstrumenten	0,00	0,00	0,00	0,00	0,00
<b>36</b>	<b>Summe Auszahlungen aus der Finanzierungstätigkeit</b>	<b>483 500,00</b>	<b>489 600,00</b>	<b>480 700,00</b>	<b>488 800,00</b>	<b>505 900,00</b>
<b>SA4</b>	<b>Saldo (4) Geldfluss aus der Finanzierungstätigkeit (35 – 36)</b>	<b>587 500,00</b>	<b>-489 600,00</b>	<b>-480 700,00</b>	<b>-488 800,00</b>	<b>-505 900,00</b>
<b>SA5</b>	<b>Saldo (5) Geldfluss aus der voranschlagswirksamen Gebarung (Saldo 3 + Saldo 4)</b>	<b>-7 999 200,00</b>	<b>-8 265 800,00</b>	<b>-4 855 100,00</b>	<b>-4 713 900,00</b>	<b>-8 381 200,00</b>

ENTWURF

<b>Seite</b>	<b>Inhalt</b>
2	1. Nachtragsvoranschlagsverordnung 2023
7	NVA Ergebnishaushalt Gesamt 1. Ebene (Anlage 1a) - interne Vergütungen enthalten
9	NVA Ergebnishaushalt Gesamt 1. Ebene (Anlage 1a) - bereinigt um interne Vergütungen
11	NVA Finanzierungshaushalt Gesamt 1. Ebene (Anlage 1b) - interne Vergütungen enthalten
14	NVA Finanzierungshaushalt Gesamt 1. Ebene (Anlage 1b) - bereinigt um interne Vergütungen
17	NVA Ergebnishaushalt Bereichsbudget 1. und 2. Ebene (Anlage 1a)
38	NVA Finanzierungshaushalt Bereichsbudget 1. und 2. Ebene (Anlage 1b)
79	NVA Ergebnis- und Finanzierungsvoranschlag Detailnachweis
396	Kennziffern Anordnungsbefugter (AOB)
398	Kennziffern Politischer Referent (Pol.)
400	Übersicht über die Abgaben und privatrechtlichen Entgelte
426	Investitions- und Finanzierungsplan Haus der Vereine St. Margarethen - 1. Abänderung
431	Investitions- und Finanzierungsplan Errichtung Blockheizkraftwerk und Biomassekessel - 1. Abänderung
436	NVA Nachweis der Investitionstätigkeit
553	Querschnitt (Anlage 5b)
557	Verordnung zum Stellenplan 2023
559	Personaldaten iSd ÖStp (Anlage 4)
563	Nachweis über Transferzahlungen (Anlage 6a)
574	Nachweis über Haushaltsrücklagen und Zahlungsmittelreserven (Anlage 6b)
576	Einzelnachweis über Finanzschulden und Schuldendienst (Anlage 6c)
587	Nachweis über hausinterne Vergütungen (Anlage 6f)
589	1. Nachtrag zum Wirtschaftsplan 2023 Immobilienverwaltung Stadtgemeinde Wolfsberg KG
592	MFP - Ergebnishaushalt Gesamt 1. Ebene - interne Vergütungen enthalten
594	MFP - Finanzierungshaushalt Gesamt 1. Ebene - interne Vergütungen enthalten



Dieses Dokument wurde amtssigniert.  
Informationen zur Prüfung der elektronischen Signatur und des Ausdrucks finden Sie unter <http://www.wolfsberg.at/amtssignatur>