



ENTWURF

Stadtgemeinde Wolfsberg
Voranschlag 2025



ENTWURF

Voranschlagsverordnungsentwurf 2025



Wolfsberg, am 4.12.2024

Zahl: 900-02-D/54314/2024

Betrifft: **Voranschlagsverordnung 2025**

ENTWURF

Verordnung

des Gemeinderates der Stadtgemeinde Wolfsberg vom 12. Dezember 2024, Zl. 900-02-D/54314/2024, mit der der Voranschlag für das Haushaltsjahr 2025 erlassen wird (Voranschlagsverordnung 2025)

Gemäß § 6 Kärntner Gemeindehaushaltsgesetz – K-GHG, LGBl. Nr. 80/2019, zuletzt in der Fassung LGBl. Nr. 66/2020, wird verordnet:

§ 1

Geltungsbereich

Diese Verordnung regelt den Voranschlag für das Finanzjahr 2025.

§ 2
Ergebnis- und Finanzierungsvoranschlag

(1) Die Erträge und Aufwendungen werden in Summe wie folgt festgelegt:

Erträge:	€	82.088.900,--
Aufwendungen:	€	90.380.400,--
Entnahmen von Haushaltsrücklagen:	€	1.060.800,--
Zuweisung an Haushaltsrücklagen:	€	762.000,--
<hr/>		
Nettoergebnis nach Haushaltsrücklagen: ¹	€	-7.992.700,--

(2) Die Einzahlungen und Auszahlungen werden in Summe wie folgt festgelegt:

Einzahlungen:	€	81.491.300,--
Auszahlungen:	€	87.971.300,--
<hr/>		
Geldfluss aus der voranschlagswirksamen Gebarung: ²	€	-6.480.000,--

¹ Entspricht dem SALDO 00 gemäß Anlage 1a VRV 2015.

² Entspricht dem SALDO 5 gemäß Anlage 1b VRV 2015.

§ 3 Deckungsfähigkeit

Gemäß § 14 Abs. 1 K-GHG wird für folgende Abschnitte gegenseitige Deckungsfähigkeit festgelegt:

Die Bezüge für das Personal (Personalaufwand - Kontenklasse 5) werden als gegenseitig deckungsfähig bezeichnet. Soweit bei Konten sachliche und verwaltungsmäßige Zusammenhänge bestehen (für Konten innerhalb eines Abschnittes oder Teilabschnittes und innerhalb einer Kontenklasse) gilt gegenseitige Deckungsfähigkeit.

Folgende Konten sind von diesen Regelungen ausgenommen:

- a) Die Konten 413000, 454000, 456100, 600000, 610000, 611000, 612000, 618000, 619000, 670000, 721000, 721300, 728500, 754000, und 775010.
- b) Alle Konten in der Kontenunterklasse 00. Sie sind innerhalb dieser Kontenunterklasse in einem Abschnitt oder Teilabschnitt gegenseitig deckungsfähig.
- c) Das gleiche wie unter b) gilt für Konten in der Kontenunterklasse 01.
- d) Die Konten in der Kontenunterklasse 34 und 65 sind innerhalb eines Abschnittes oder Teilabschnittes gegenseitig deckungsfähig.
- e) Die Konten 020000, 030000, 040000, 042000, 042100 und 400000 sind innerhalb eines Abschnittes oder Teilabschnittes gegenseitig deckungsfähig.
- f) Die Konten in der Kontengruppe 613 und 614 sind innerhalb eines Abschnittes oder Teilabschnittes gegenseitig deckungsfähig.
- g) Das gleiche wie unter f) gilt für die Konten 616 und 617.
- h) Das gleiche wie unter g) gilt für die Konten 4510 und 600030.
- i) Für folgende Teilabschnitte gilt, dass alle Konten gegenseitig deckungsfähig sind:
063010 (Städtekontakte und Partnerschaften), 094000 (Gemeinschaftspflege), 820000 (Wirtschaftshof), 842000 (Waldbesitz), 849001 (Villa Rikli - Erbschaft Mag. Simak), 850010 (Wasserversorgung Wolfsberg), 851010 (Abwasserbeseitigung Wolfsberg), 852010 (Müllbeseitigung) sowie 853010 (Wohn- und Geschäftsgebäude)

- j) Die Kostenbeiträge Wirtschaftshof Arbeiter und Maschinen (Konten 7201x9 und 7202x9) sind innerhalb eines Abschnittes oder Teilabschnittes gegenseitig deckungsfähig.

§ 4 Kontokorrentrahmen

Gemäß § 37 Abs 2 K-GHG wird der Kontokorrentrahmen³ wie folgt festgelegt: € 10.000.000,--

§ 5 Voranschlag, Anlagen und Beilagen

Der Nachtragsvoranschlag, alle Anlagen und Beilagen sind in der Anlage zur Verordnung, die einen integrierenden Bestandteil dieser Verordnung bildet, dargestellt.

§ 6 Inkrafttreten

Diese Verordnung tritt am 1. Jänner 2025 in Kraft.

Der Bürgermeister:
i.V.

1. Vizebürgermeister Alexander Radl

³ Zum höchstmöglichen Gesamtausmaß siehe § 37 Abs. 2 K-GHG iVm Art. V Abs. 4 LGBl. 80/2019.

ENTWURF


Ergebnishaushalt Gesamt 1. Ebene (Anlage 1a)
- interne Vergütungen enthalten



MVAG	Mittelverwendungs- und -aufbringungsgruppen (1. Ebene)	VA 2025	VA 2024	RA 2023
211	Erträge aus der operativen Verwaltungstätigkeit	73 202 400,00	72 265 100,00	72 416 103,04
212	Erträge aus Transfers	8 865 600,00	11 021 700,00	5 855 083,49
213	Finanzerträge	20 900,00	142 300,00	236 807,05
21	Summe Erträge	82 088 900,00	83 429 100,00	78 507 993,58
221	Personalaufwand	21 356 400,00	20 282 600,00	19 117 801,23
222	Sachaufwand	24 062 000,00	25 084 400,00	32 905 345,40
223	Transferaufwand	44 866 900,00	46 220 100,00	30 530 245,37
224	Finanzaufwand	95 100,00	94 500,00	175 441,20
22	Summe Aufwendungen	90 380 400,00	91 681 600,00	82 728 833,20
SA0	Saldo (0) Nettoergebnis (21 - 22)	-8 291 500,00	-8 252 500,00	-4 220 839,62
230	Entnahmen von Haushaltsrücklagen	1 060 800,00	1 503 100,00	887 897,65
240	Zuweisungen an Haushaltsrücklagen	762 000,00	116 600,00	497 387,43
SA01	Saldo (01) Haushaltsrücklagen (230 - 240)	298 800,00	1 386 500,00	390 510,22
SA00	Saldo (00) Nettoergebnis nach Haushaltsrücklagen (Saldo 0 + Saldo 01)	-7 992 700,00	-6 866 000,00	-3 830 329,40

ENTWURF

Finanzierungshaushalt Gesamt 1. Ebene (Anlage 1b)
- interne Vergütungen enthalten



MVAG	Mittelverwendungs- und -aufbringungsgruppen (1. Ebene)	VA 2025	VA 2024	RA 2023
OPERATIVE GEBARUNG				
311	Einzahlungen aus operativer Verwaltungstätigkeit	72 488 200,00	72 003 100,00	71 018 024,25
312	Einzahlungen aus Transfers	8 155 700,00	10 481 900,00	5 116 831,77
313	Einzahlungen aus Finanzerträgen	20 900,00	142 300,00	189 565,58
31	Summe Einzahlungen operative Gebarung	80 664 800,00	82 627 300,00	76 324 421,60
321	Auszahlungen aus Personalaufwand	20 690 400,00	19 442 000,00	17 932 382,72
322	Auszahlungen aus Sachaufwand	19 169 400,00	20 492 400,00	27 425 718,55
323	Auszahlungen aus Transfers	44 632 000,00	45 307 500,00	30 025 642,31
324	Auszahlungen aus Finanzaufwand	95 100,00	94 500,00	85 088,92
32	Summe Auszahlungen operative Gebarung	84 586 900,00	85 336 400,00	75 468 832,50
SA1	Saldo (1) Geldfluss aus der operativen Gebarung (31 – 32)	-3 922 100,00	-2 709 100,00	855 589,10
INVESTIVE GEBARUNG				
331	Einzahlungen aus der Investitionstätigkeit	1 000,00	142 100,00	16 946,00
332	Einzahlungen aus der Rückzahlung von Darlehen sowie gewährten Vorschüssen	173 400,00	188 700,00	149 827,35
333	Einzahlungen aus Kapitaltransfers	504 100,00	2 324 100,00	3 098 110,72
33	Summe Einzahlungen investive Gebarung	678 500,00	2 654 900,00	3 264 884,07
341	Auszahlungen aus der Investitionstätigkeit	2 510 500,00	4 401 200,00	6 569 646,09
342	Auszahlungen aus der Gewährung von Darlehen sowie gewährten Vorschüssen	48 000,00	48 000,00	29 790,00
343	Auszahlungen aus Kapitaltransfers	234 900,00	913 600,00	357 927,77
34	Summe Auszahlungen investive Gebarung	2 793 400,00	5 362 800,00	6 957 363,86
SA2	Saldo (2) Geldfluss aus der investiven Gebarung (33 – 34)	-2 114 900,00	-2 707 900,00	-3 692 479,79
SA3	Saldo (3) Nettofinanzierungssaldo (Saldo 1 + Saldo 2)	-6 037 000,00	-5 417 000,00	-2 836 890,69

MVAG	Mittelverwendungs- und -aufbringungsgruppen (1. Ebene)	VA 2025	VA 2024	RA 2023
FINANZIERUNGSTÄTIGKEIT				
351	Einzahlungen aus der Aufnahme von Finanzschulden	148 000,00	0,00	1 071 000,00
353	Einzahlungen infolge eines Kapitaltausches bei derivativen Finanzinstrumenten mit Grundgeschäft	0,00	0,00	0,00
355	Einzahlungen aus dem Abgang von Finanzinstrumenten	0,00	0,00	0,00
35	Summe Einzahlungen aus der Finanzierungstätigkeit	148 000,00	0,00	1 071 000,00
361	Auszahlungen aus der Tilgung von Finanzschulden	591 000,00	623 600,00	462 055,30
363	Auszahlungen infolge eines Kapitaltausches bei derivativen Finanzinstrumenten mit Grundgeschäft	0,00	0,00	0,00
365	Auszahlungen für den Erwerb von Finanzinstrumenten	0,00	0,00	0,00
36	Summe Auszahlungen aus der Finanzierungstätigkeit	591 000,00	623 600,00	462 055,30
SA4	Saldo (4) Geldfluss aus der Finanzierungstätigkeit (35 – 36)	-443 000,00	-623 600,00	608 944,70
SA5	Saldo (5) Geldfluss aus der voranschlagswirksamen Gebarung (Saldo 3 + Saldo 4)	-6 480 000,00	-6 040 600,00	-2 227 945,99

ENTWURF

Ergebnishaushalt Bereichsbudget 1. und 2. Ebene (Anlage 1a)



Vertretungskörper und allgemeine Verwaltung (Gruppe 0)

MVAG	Mittelverwendungs- und -aufbringungsgruppen (1. und 2. Ebene)	VA 2025	VA 2024	RA 2023
211	Erträge aus der operativen Verwaltungstätigkeit	1 154 700,00	1 295 900,00	1 488 100,10
2111	Erträge aus eigenen Abgaben	0,00	0,00	0,00
2112	Erträge aus Ertragsanteilen	0,00	0,00	0,00
2113	Erträge aus Gebühren	0,00	0,00	0,00
2114	Erträge aus Leistungen	1 079 000,00	1 063 800,00	1 113 802,62
2115	Erträge aus Besitz und wirtschaftlicher Tätigkeit	12 100,00	12 000,00	11 623,55
2116	Erträge aus Veräußerung und sonstige Erträge	14 700,00	209 800,00	173 906,92
2117	Nicht finanzierungswirksame operative Erträge	48 900,00	10 300,00	188 767,01
212	Erträge aus Transfers	90 900,00	143 400,00	99 711,59
2121	Transferertrag von Trägern des öffentlichen Rechts	62 000,00	66 900,00	80 000,00
2122	Transferertrag von Beteiligungen	14 400,00	14 400,00	0,00
2123	Transferertrag von Unternehmen (mit Finanzunternehmen)	0,00	50 000,00	0,00
2124	Transferertrag von Haushalten und Organisationen ohne Erwerbscharakter	0,00	0,00	0,00
2125	Transferertrag vom Ausland	0,00	0,00	0,00
2126	Investitions- und Tilgungszuschüsse zwischen Unternehmungen und Betrieben der Gebietskörperschaft und der Gebietskörperschaft	0,00	0,00	0,00
2127	Nicht finanzierungswirksamer Transferertrag	14 500,00	12 100,00	19 711,59
213	Finanzerträge	0,00	0,00	0,00
2131	Erträge aus Zinsen	0,00	0,00	0,00
2132	Erträge aus Zinsen aus derivativen Finanzinstrumenten mit und ohne Grundgeschäft	0,00	0,00	0,00
2133	Erträge aus Gewinnentnahmen von marktbestimmten Betrieben	0,00	0,00	0,00
2134	Sonstige Finanzerträge	0,00	0,00	0,00
2135	Erträge aus Dividenden/Gewinnausschüttungen	0,00	0,00	0,00
2136	Sonstige nicht finanzierungswirksame Finanzerträge	0,00	0,00	0,00
21	Summe Erträge	1 245 600,00	1 439 300,00	1 587 811,69
221	Personalaufwand	6 744 300,00	6 358 000,00	6 111 314,14
2211	Personalaufwand (Bezüge, Nebengebühren, Mehrleistungen)	5 347 000,00	4 998 100,00	4 675 588,62
2212	Gesetzlicher und freiwilliger Sozialaufwand	1 147 200,00	1 060 700,00	915 268,10
2213	Sonstiger Personalaufwand	34 300,00	47 000,00	45 883,77
2214	Nicht finanzierungswirksamer Personalaufwand	215 800,00	252 200,00	474 573,65
222	Sachaufwand	3 114 700,00	3 172 200,00	2 431 745,32
2221	Gebrauchs- und Verbrauchsgüter, Handelswaren	157 100,00	152 600,00	119 682,29
2222	Verwaltungs- und Betriebsaufwand	686 400,00	823 200,00	676 773,33

Vertretungskörper und allgemeine Verwaltung (Gruppe 0)

MVAG	Mittelverwendungs- und -aufbringungsgruppen (1. und 2. Ebene)	VA 2025	VA 2024	RA 2023
2223	Leasing- und Mietaufwand	36 000,00	39 900,00	41 771,54
2224	Instandhaltung	128 000,00	109 100,00	87 482,80
2225	Sonstiger Sachaufwand	1 955 200,00	1 939 900,00	1 343 138,81
2226	Nicht finanzierungswirksamer Sachaufwand	152 000,00	107 500,00	162 896,55
223	Transferaufwand	4 424 100,00	4 046 900,00	3 598 257,42
2231	Transferaufwand an Träger des öffentlichen Rechts	4 275 500,00	3 899 900,00	3 440 749,42
2232	Transferaufwand an Beteiligungen	0,00	0,00	0,00
2233	Transferaufwand an Unternehmen (mit Finanzunternehmen)	147 800,00	138 200,00	137 808,00
2234	Transferaufwand an Haushalte und Organisationen ohne Erwerbscharakter	800,00	8 800,00	19 700,00
2235	Transferaufwand an das Ausland	0,00	0,00	0,00
2236	Investitions- und Tilgungszuschüsse zwischen Unternehmungen und Betrieben der Gebietskörperschaft und der Gebietskörperschaft	0,00	0,00	0,00
2237	Nicht finanzierungswirksamer Transferaufwand	0,00	0,00	0,00
224	Finanzaufwand	0,00	0,00	0,00
2241	Aufwendungen für Zinsen	0,00	0,00	0,00
2242	Zinsen und sonstige Aufwendungen aus derivativen Finanzinstrumenten mit und ohne Grundgeschäft	0,00	0,00	0,00
2243	Gewinnentnahmen von Unternehmungen und marktbestimmten Betrieben der Gebietskörperschaft (innerhalb der Gebietskörperschaft)	0,00	0,00	0,00
2244	Sonstiger Finanzaufwand	0,00	0,00	0,00
2245	Nicht finanzierungswirksamer Finanzaufwand	0,00	0,00	0,00
22	Summe Aufwendungen	14 283 100,00	13 577 100,00	12 141 316,88
SA0	Saldo (0) Nettoergebnis (21 - 22)	-13 037 500,00	-12 137 800,00	-10 553 505,19
230	Entnahmen von Haushaltsrücklagen	0,00	0,00	0,00
2301	Entnahmen von Haushaltsrücklagen	0,00	0,00	0,00
240	Zuweisungen an Haushaltsrücklagen	0,00	0,00	0,00
2401	Zuweisungen an Haushaltsrücklagen	0,00	0,00	0,00
SA01	Saldo (01) Haushaltsrücklagen (230 - 240)	0,00	0,00	0,00
SA00	Saldo (00) Nettoergebnis nach Haushaltsrücklagen (Saldo 0 + Saldo 01)	-13 037 500,00	-12 137 800,00	-10 553 505,19

Öffentliche Ordnung und Sicherheit (Gruppe 1)

MVAG	Mittelverwendungs- und -aufbringungsgruppen (1. und 2. Ebene)	VA 2025	VA 2024	RA 2023
211	Erträge aus der operativen Verwaltungstätigkeit	16 800,00	16 400,00	98 371,28
2111	Erträge aus eigenen Abgaben	0,00	0,00	0,00
2112	Erträge aus Ertragsanteilen	0,00	0,00	0,00
2113	Erträge aus Gebühren	0,00	0,00	0,00
2114	Erträge aus Leistungen	15 900,00	15 900,00	27 969,40
2115	Erträge aus Besitz und wirtschaftlicher Tätigkeit	0,00	0,00	0,00
2116	Erträge aus Veräußerung und sonstige Erträge	900,00	500,00	14 082,65
2117	Nicht finanzierungswirksame operative Erträge	0,00	0,00	56 319,23
212	Erträge aus Transfers	135 700,00	137 000,00	222 011,83
2121	Transferertrag von Trägern des öffentlichen Rechts	40 400,00	29 000,00	90 196,59
2122	Transferertrag von Beteiligungen	0,00	0,00	0,00
2123	Transferertrag von Unternehmen (mit Finanzunternehmen)	0,00	0,00	0,00
2124	Transferertrag von Haushalten und Organisationen ohne Erwerbscharakter	2 000,00	2 000,00	1 090,00
2125	Transferertrag vom Ausland	0,00	0,00	0,00
2126	Investitions- und Tilgungszuschüsse zwischen Unternehmungen und Betrieben der Gebietskörperschaft und der Gebietskörperschaft	0,00	0,00	0,00
2127	Nicht finanzierungswirksamer Transferertrag	93 300,00	106 000,00	130 725,24
213	Finanzerträge	0,00	0,00	0,00
2131	Erträge aus Zinsen	0,00	0,00	0,00
2132	Erträge aus Zinsen aus derivativen Finanzinstrumenten mit und ohne Grundgeschäft	0,00	0,00	0,00
2133	Erträge aus Gewinnentnahmen von marktbestimmten Betrieben	0,00	0,00	0,00
2134	Sonstige Finanzerträge	0,00	0,00	0,00
2135	Erträge aus Dividenden/Gewinnausschüttungen	0,00	0,00	0,00
2136	Sonstige nicht finanzierungswirksame Finanzerträge	0,00	0,00	0,00
21	Summe Erträge	152 500,00	153 400,00	320 383,11
221	Personalaufwand	353 100,00	446 500,00	327 438,52
2211	Personalaufwand (Bezüge, Nebengebühren, Mehrleistungen)	282 200,00	346 000,00	252 242,86
2212	Gesetzlicher und freiwilliger Sozialaufwand	57 100,00	72 500,00	52 132,13
2213	Sonstiger Personalaufwand	8 500,00	8 800,00	7 885,28
2214	Nicht finanzierungswirksamer Personalaufwand	5 300,00	19 200,00	15 178,25
222	Sachaufwand	1 473 300,00	1 515 200,00	1 328 057,99
2221	Gebrauchs- und Verbrauchsgüter, Handelswaren	198 700,00	165 900,00	121 602,00
2222	Verwaltungs- und Betriebsaufwand	211 900,00	211 700,00	183 642,15

Öffentliche Ordnung und Sicherheit (Gruppe 1)

MVAG	Mittelverwendungs- und -aufbringungsgruppen (1. und 2. Ebene)	VA 2025	VA 2024	RA 2023
2223	Leasing- und Mietaufwand	81 600,00	81 600,00	77 896,17
2224	Instandhaltung	143 200,00	167 400,00	95 199,00
2225	Sonstiger Sachaufwand	581 500,00	627 900,00	517 778,89
2226	Nicht finanzierungswirksamer Sachaufwand	256 400,00	260 700,00	331 939,78
223	Transferaufwand	32 900,00	46 400,00	41 375,40
2231	Transferaufwand an Träger des öffentlichen Rechts	9 000,00	9 000,00	8 789,90
2232	Transferaufwand an Beteiligungen	0,00	0,00	0,00
2233	Transferaufwand an Unternehmen (mit Finanzunternehmen)	0,00	0,00	0,00
2234	Transferaufwand an Haushalte und Organisationen ohne Erwerbscharakter	23 900,00	37 400,00	32 585,50
2235	Transferaufwand an das Ausland	0,00	0,00	0,00
2236	Investitions- und Tilgungszuschüsse zwischen Unternehmungen und Betrieben der Gebietskörperschaft und der Gebietskörperschaft	0,00	0,00	0,00
2237	Nicht finanzierungswirksamer Transferaufwand	0,00	0,00	0,00
224	Finanzaufwand	0,00	0,00	0,00
2241	Aufwendungen für Zinsen	0,00	0,00	0,00
2242	Zinsen und sonstige Aufwendungen aus derivativen Finanzinstrumenten mit und ohne Grundgeschäft	0,00	0,00	0,00
2243	Gewinnentnahmen von Unternehmungen und marktbestimmten Betrieben der Gebietskörperschaft (innerhalb der Gebietskörperschaft)	0,00	0,00	0,00
2244	Sonstiger Finanzaufwand	0,00	0,00	0,00
2245	Nicht finanzierungswirksamer Finanzaufwand	0,00	0,00	0,00
22	Summe Aufwendungen	1 859 300,00	2 008 100,00	1 696 871,91
SA0	Saldo (0) Nettoergebnis (21 - 22)	-1 706 800,00	-1 854 700,00	-1 376 488,80
230	Entnahmen von Haushaltsrücklagen	250 000,00	590 000,00	119 965,87
2301	Entnahmen von Haushaltsrücklagen	250 000,00	590 000,00	119 965,87
240	Zuweisungen an Haushaltsrücklagen	0,00	0,00	50 000,00
2401	Zuweisungen an Haushaltsrücklagen	0,00	0,00	50 000,00
SA01	Saldo (01) Haushaltsrücklagen (230 - 240)	250 000,00	590 000,00	69 965,87
SA00	Saldo (00) Nettoergebnis nach Haushaltsrücklagen (Saldo 0 + Saldo 01)	-1 456 800,00	-1 264 700,00	-1 306 522,93

Unterricht, Erziehung, Sport und Wissenschaft (Gruppe 2)

MVAG	Mittelverwendungs- und -aufbringungsgruppen (1. und 2. Ebene)	VA 2025	VA 2024	RA 2023
211	Erträge aus der operativen Verwaltungstätigkeit	901 700,00	939 100,00	961 884,81
2111	Erträge aus eigenen Abgaben	0,00	0,00	0,00
2112	Erträge aus Ertragsanteilen	0,00	0,00	0,00
2113	Erträge aus Gebühren	0,00	0,00	0,00
2114	Erträge aus Leistungen	568 700,00	557 900,00	476 530,27
2115	Erträge aus Besitz und wirtschaftlicher Tätigkeit	277 200,00	307 400,00	311 467,51
2116	Erträge aus Veräußerung und sonstige Erträge	29 500,00	32 100,00	55 296,84
2117	Nicht finanzierungswirksame operative Erträge	26 300,00	41 700,00	118 590,19
212	Erträge aus Transfers	3 714 100,00	5 029 600,00	2 486 396,15
2121	Transferertrag von Trägern des öffentlichen Rechts	3 632 600,00	4 962 700,00	2 413 842,24
2122	Transferertrag von Beteiligungen	0,00	0,00	0,00
2123	Transferertrag von Unternehmen (mit Finanzunternehmen)	0,00	0,00	0,00
2124	Transferertrag von Haushalten und Organisationen ohne Erwerbscharakter	0,00	0,00	0,00
2125	Transferertrag vom Ausland	0,00	0,00	0,00
2126	Investitions- und Tilgungszuschüsse zwischen Unternehmungen und Betrieben der Gebietskörperschaft und der Gebietskörperschaft	0,00	0,00	0,00
2127	Nicht finanzierungswirksamer Transferertrag	81 500,00	66 900,00	72 553,91
213	Finanzerträge	0,00	0,00	0,00
2131	Erträge aus Zinsen	0,00	0,00	0,00
2132	Erträge aus Zinsen aus derivativen Finanzinstrumenten mit und ohne Grundgeschäft	0,00	0,00	0,00
2133	Erträge aus Gewinnentnahmen von marktbestimmten Betrieben	0,00	0,00	0,00
2134	Sonstige Finanzerträge	0,00	0,00	0,00
2135	Erträge aus Dividenden/Gewinnausschüttungen	0,00	0,00	0,00
2136	Sonstige nicht finanzierungswirksame Finanzerträge	0,00	0,00	0,00
21	Summe Erträge	4 615 800,00	5 968 700,00	3 448 280,96
221	Personalaufwand	6 708 200,00	6 082 400,00	5 502 207,63
2211	Personalaufwand (Bezüge, Nebengebühren, Mehrleistungen)	5 189 200,00	4 638 200,00	4 134 291,20
2212	Gesetzlicher und freiwilliger Sozialaufwand	1 275 100,00	1 124 600,00	997 058,30
2213	Sonstiger Personalaufwand	100,00	11 700,00	12 622,89
2214	Nicht finanzierungswirksamer Personalaufwand	243 800,00	307 900,00	358 235,24
222	Sachaufwand	3 366 500,00	3 704 400,00	3 094 879,42
2221	Gebrauchs- und Verbrauchsgüter, Handelswaren	293 200,00	289 500,00	324 066,28
2222	Verwaltungs- und Betriebsaufwand	1 148 100,00	1 443 500,00	962 070,72

Unterricht, Erziehung, Sport und Wissenschaft (Gruppe 2)

MVAG	Mittelverwendungs- und -aufbringungsgruppen (1. und 2. Ebene)	VA 2025	VA 2024	RA 2023
2223	Leasing- und Mietaufwand	390 000,00	425 000,00	382 984,62
2224	Instandhaltung	346 900,00	363 300,00	239 733,03
2225	Sonstiger Sachaufwand	808 900,00	829 800,00	794 580,02
2226	Nicht finanzierungswirksamer Sachaufwand	379 400,00	353 300,00	391 444,75
223	Transferaufwand	5 522 100,00	5 943 800,00	6 050 912,70
2231	Transferaufwand an Träger des öffentlichen Rechts	4 740 100,00	4 923 700,00	4 484 501,84
2232	Transferaufwand an Beteiligungen	0,00	0,00	0,00
2233	Transferaufwand an Unternehmen (mit Finanzunternehmen)	279 900,00	325 000,00	690 090,08
2234	Transferaufwand an Haushalte und Organisationen ohne Erwerbscharakter	502 100,00	695 100,00	876 320,78
2235	Transferaufwand an das Ausland	0,00	0,00	0,00
2236	Investitions- und Tilgungszuschüsse zwischen Unternehmungen und Betrieben der Gebietskörperschaft und der Gebietskörperschaft	0,00	0,00	0,00
2237	Nicht finanzierungswirksamer Transferaufwand	0,00	0,00	0,00
224	Finanzaufwand	0,00	0,00	0,00
2241	Aufwendungen für Zinsen	0,00	0,00	0,00
2242	Zinsen und sonstige Aufwendungen aus derivativen Finanzinstrumenten mit und ohne Grundgeschäft	0,00	0,00	0,00
2243	Gewinnentnahmen von Unternehmungen und marktbestimmten Betrieben der Gebietskörperschaft (innerhalb der Gebietskörperschaft)	0,00	0,00	0,00
2244	Sonstiger Finanzaufwand	0,00	0,00	0,00
2245	Nicht finanzierungswirksamer Finanzaufwand	0,00	0,00	0,00
22	Summe Aufwendungen	15 596 800,00	15 730 600,00	14 647 999,75
SA0	Saldo (0) Nettoergebnis (21 - 22)	-10 981 000,00	-9 761 900,00	-11 199 718,79
230	Entnahmen von Haushaltsrücklagen	23 600,00	24 400,00	23 600,00
2301	Entnahmen von Haushaltsrücklagen	23 600,00	24 400,00	23 600,00
240	Zuweisungen an Haushaltsrücklagen	0,00	0,00	0,00
2401	Zuweisungen an Haushaltsrücklagen	0,00	0,00	0,00
SA01	Saldo (01) Haushaltsrücklagen (230 - 240)	23 600,00	24 400,00	23 600,00
SA00	Saldo (00) Nettoergebnis nach Haushaltsrücklagen (Saldo 0 + Saldo 01)	-10 957 400,00	-9 737 500,00	-11 176 118,79

Kunst, Kultur und Kultus (Gruppe 3)

MVAG	Mittelverwendungs- und -aufbringungsgruppen (1. und 2. Ebene)	VA 2025	VA 2024	RA 2023
211	Erträge aus der operativen Verwaltungstätigkeit	27 600,00	22 600,00	48 627,79
2111	Erträge aus eigenen Abgaben	0,00	0,00	0,00
2112	Erträge aus Ertragsanteilen	0,00	0,00	0,00
2113	Erträge aus Gebühren	0,00	0,00	0,00
2114	Erträge aus Leistungen	8 600,00	8 600,00	8 892,03
2115	Erträge aus Besitz und wirtschaftlicher Tätigkeit	9 000,00	9 000,00	8 102,79
2116	Erträge aus Veräußerung und sonstige Erträge	5 000,00	5 000,00	14 632,97
2117	Nicht finanzierungswirksame operative Erträge	5 000,00	0,00	17 000,00
212	Erträge aus Transfers	122 800,00	214 600,00	144 164,57
2121	Transferertrag von Trägern des öffentlichen Rechts	26 000,00	119 100,00	67 686,56
2122	Transferertrag von Beteiligungen	0,00	0,00	0,00
2123	Transferertrag von Unternehmen (mit Finanzunternehmen)	3 000,00	3 000,00	24,42
2124	Transferertrag von Haushalten und Organisationen ohne Erwerbscharakter	55 000,00	55 600,00	32 435,09
2125	Transferertrag vom Ausland	0,00	0,00	5 052,11
2126	Investitions- und Tilgungszuschüsse zwischen Unternehmungen und Betrieben der Gebietskörperschaft und der Gebietskörperschaft	0,00	0,00	0,00
2127	Nicht finanzierungswirksamer Transferertrag	38 800,00	36 900,00	38 966,39
213	Finanzerträge	0,00	0,00	0,00
2131	Erträge aus Zinsen	0,00	0,00	0,00
2132	Erträge aus Zinsen aus derivativen Finanzinstrumenten mit und ohne Grundgeschäft	0,00	0,00	0,00
2133	Erträge aus Gewinnentnahmen von marktbestimmten Betrieben	0,00	0,00	0,00
2134	Sonstige Finanzerträge	0,00	0,00	0,00
2135	Erträge aus Dividenden/Gewinnausschüttungen	0,00	0,00	0,00
2136	Sonstige nicht finanzierungswirksame Finanzerträge	0,00	0,00	0,00
21	Summe Erträge	150 400,00	237 200,00	192 792,36
221	Personalaufwand	533 100,00	507 300,00	478 152,99
2211	Personalaufwand (Bezüge, Nebengebühren, Mehrleistungen)	428 200,00	429 300,00	387 020,72
2212	Gesetzlicher und freiwilliger Sozialaufwand	95 900,00	64 400,00	66 084,76
2213	Sonstiger Personalaufwand	2 300,00	2 900,00	2 841,68
2214	Nicht finanzierungswirksamer Personalaufwand	6 700,00	10 700,00	22 205,83
222	Sachaufwand	1 467 400,00	1 471 200,00	1 244 508,08
2221	Gebrauchs- und Verbrauchsgüter, Handelswaren	107 100,00	104 500,00	104 460,19
2222	Verwaltungs- und Betriebsaufwand	148 400,00	164 400,00	114 710,89

Kunst, Kultur und Kultus (Gruppe 3)

MVAG	Mittelverwendungs- und -aufbringungsgruppen (1. und 2. Ebene)	VA 2025	VA 2024	RA 2023
2223	Leasing- und Mietaufwand	275 500,00	265 100,00	247 463,02
2224	Instandhaltung	192 800,00	158 200,00	131 721,31
2225	Sonstiger Sachaufwand	657 000,00	696 200,00	556 237,19
2226	Nicht finanzierungswirksamer Sachaufwand	86 600,00	82 800,00	89 915,48
223	Transferaufwand	83 100,00	163 400,00	145 797,63
2231	Transferaufwand an Träger des öffentlichen Rechts	5 500,00	5 500,00	5 084,10
2232	Transferaufwand an Beteiligungen	0,00	0,00	0,00
2233	Transferaufwand an Unternehmen (mit Finanzunternehmen)	54 100,00	44 600,00	25 539,16
2234	Transferaufwand an Haushalte und Organisationen ohne Erwerbscharakter	23 500,00	113 300,00	115 174,37
2235	Transferaufwand an das Ausland	0,00	0,00	0,00
2236	Investitions- und Tilgungszuschüsse zwischen Unternehmungen und Betrieben der Gebietskörperschaft und der Gebietskörperschaft	0,00	0,00	0,00
2237	Nicht finanzierungswirksamer Transferaufwand	0,00	0,00	0,00
224	Finanzaufwand	0,00	0,00	689,25
2241	Aufwendungen für Zinsen	0,00	0,00	689,25
2242	Zinsen und sonstige Aufwendungen aus derivativen Finanzinstrumenten mit und ohne Grundgeschäft	0,00	0,00	0,00
2243	Gewinnentnahmen von Unternehmungen und marktbestimmten Betrieben der Gebietskörperschaft (innerhalb der Gebietskörperschaft)	0,00	0,00	0,00
2244	Sonstiger Finanzaufwand	0,00	0,00	0,00
2245	Nicht finanzierungswirksamer Finanzaufwand	0,00	0,00	0,00
22	Summe Aufwendungen	2 083 600,00	2 141 900,00	1 869 147,95
SA0	Saldo (0) Nettoergebnis (21 - 22)	-1 933 200,00	-1 904 700,00	-1 676 355,59
230	Entnahmen von Haushaltsrücklagen	0,00	0,00	0,00
2301	Entnahmen von Haushaltsrücklagen	0,00	0,00	0,00
240	Zuweisungen an Haushaltsrücklagen	0,00	0,00	0,00
2401	Zuweisungen an Haushaltsrücklagen	0,00	0,00	0,00
SA01	Saldo (01) Haushaltsrücklagen (230 - 240)	0,00	0,00	0,00
SA00	Saldo (00) Nettoergebnis nach Haushaltsrücklagen (Saldo 0 + Saldo 01)	-1 933 200,00	-1 904 700,00	-1 676 355,59

Soziale Wohlfahrt und Wohnbauförderung (Gruppe 4)

MVAG	Mittelverwendungs- und -aufbringungsgruppen (1. und 2. Ebene)	VA 2025	VA 2024	RA 2023
211	Erträge aus der operativen Verwaltungstätigkeit	250 800,00	444 000,00	827 264,91
2111	Erträge aus eigenen Abgaben	0,00	0,00	0,00
2112	Erträge aus Ertragsanteilen	0,00	0,00	0,00
2113	Erträge aus Gebühren	0,00	0,00	0,00
2114	Erträge aus Leistungen	0,00	0,00	0,00
2115	Erträge aus Besitz und wirtschaftlicher Tätigkeit	0,00	0,00	0,00
2116	Erträge aus Veräußerung und sonstige Erträge	250 800,00	444 000,00	827 264,91
2117	Nicht finanzierungswirksame operative Erträge	0,00	0,00	0,00
212	Erträge aus Transfers	100,00	527 400,00	9 707,32
2121	Transferertrag von Trägern des öffentlichen Rechts	100,00	527 400,00	9 707,32
2122	Transferertrag von Beteiligungen	0,00	0,00	0,00
2123	Transferertrag von Unternehmen (mit Finanzunternehmen)	0,00	0,00	0,00
2124	Transferertrag von Haushalten und Organisationen ohne Erwerbscharakter	0,00	0,00	0,00
2125	Transferertrag vom Ausland	0,00	0,00	0,00
2126	Investitions- und Tilgungszuschüsse zwischen Unternehmungen und Betrieben der Gebietskörperschaft und der Gebietskörperschaft	0,00	0,00	0,00
2127	Nicht finanzierungswirksamer Transferertrag	0,00	0,00	0,00
213	Finanzerträge	100,00	100,00	0,00
2131	Erträge aus Zinsen	100,00	100,00	0,00
2132	Erträge aus Zinsen aus derivativen Finanzinstrumenten mit und ohne Grundgeschäft	0,00	0,00	0,00
2133	Erträge aus Gewinnentnahmen von marktbestimmten Betrieben	0,00	0,00	0,00
2134	Sonstige Finanzerträge	0,00	0,00	0,00
2135	Erträge aus Dividenden/Gewinnausschüttungen	0,00	0,00	0,00
2136	Sonstige nicht finanzierungswirksame Finanzerträge	0,00	0,00	0,00
21	Summe Erträge	251 000,00	971 500,00	836 972,23
221	Personalaufwand	0,00	0,00	0,00
2211	Personalaufwand (Bezüge, Nebengebühren, Mehrleistungen)	0,00	0,00	0,00
2212	Gesetzlicher und freiwilliger Sozialaufwand	0,00	0,00	0,00
2213	Sonstiger Personalaufwand	0,00	0,00	0,00
2214	Nicht finanzierungswirksamer Personalaufwand	0,00	0,00	0,00
222	Sachaufwand	536 900,00	600 700,00	463 380,48
2221	Gebrauchs- und Verbrauchsgüter, Handelswaren	220 600,00	235 100,00	217 490,68
2222	Verwaltungs- und Betriebsaufwand	201 700,00	201 800,00	134 856,89

Soziale Wohlfahrt und Wohnbauförderung (Gruppe 4)

MVAG	Mittelverwendungs- und -aufbringungsgruppen (1. und 2. Ebene)	VA 2025	VA 2024	RA 2023
2223	Leasing- und Mietaufwand	31 900,00	31 600,00	24 802,80
2224	Instandhaltung	700,00	1 100,00	0,00
2225	Sonstiger Sachaufwand	78 300,00	128 900,00	82 588,18
2226	Nicht finanzierungswirksamer Sachaufwand	3 700,00	2 200,00	3 641,93
223	Transferaufwand	13 580 300,00	13 343 900,00	11 224 579,80
2231	Transferaufwand an Träger des öffentlichen Rechts	13 456 900,00	13 201 600,00	11 088 439,55
2232	Transferaufwand an Beteiligungen	0,00	0,00	0,00
2233	Transferaufwand an Unternehmen (mit Finanzunternehmen)	0,00	0,00	0,00
2234	Transferaufwand an Haushalte und Organisationen ohne Erwerbscharakter	123 400,00	142 300,00	136 140,25
2235	Transferaufwand an das Ausland	0,00	0,00	0,00
2236	Investitions- und Tilgungszuschüsse zwischen Unternehmungen und Betrieben der Gebietskörperschaft und der Gebietskörperschaft	0,00	0,00	0,00
2237	Nicht finanzierungswirksamer Transferaufwand	0,00	0,00	0,00
224	Finanzaufwand	100,00	100,00	0,00
2241	Aufwendungen für Zinsen	0,00	0,00	0,00
2242	Zinsen und sonstige Aufwendungen aus derivativen Finanzinstrumenten mit und ohne Grundgeschäft	0,00	0,00	0,00
2243	Gewinnentnahmen von Unternehmungen und marktbestimmten Betrieben der Gebietskörperschaft (innerhalb der Gebietskörperschaft)	0,00	0,00	0,00
2244	Sonstiger Finanzaufwand	100,00	100,00	0,00
2245	Nicht finanzierungswirksamer Finanzaufwand	0,00	0,00	0,00
22	Summe Aufwendungen	14 117 300,00	13 944 700,00	11 687 960,28
SA0	Saldo (0) Nettoergebnis (21 - 22)	-13 866 300,00	-12 973 200,00	-10 850 988,05
230	Entnahmen von Haushaltsrücklagen	6 400,00	5 000,00	1 230,51
2301	Entnahmen von Haushaltsrücklagen	6 400,00	5 000,00	1 230,51
240	Zuweisungen an Haushaltsrücklagen	100,00	0,00	216 866,48
2401	Zuweisungen an Haushaltsrücklagen	100,00	0,00	216 866,48
SA01	Saldo (01) Haushaltsrücklagen (230 - 240)	6 300,00	5 000,00	-215 635,97
SA00	Saldo (00) Nettoergebnis nach Haushaltsrücklagen (Saldo 0 + Saldo 01)	-13 860 000,00	-12 968 200,00	-11 066 624,02

Gesundheit (Gruppe 5)

MVAG	Mittelverwendungs- und -aufbringungsgruppen (1. und 2. Ebene)	VA 2025	VA 2024	RA 2023
211	Erträge aus der operativen Verwaltungstätigkeit	1 300,00	1 300,00	24 568,26
2111	Erträge aus eigenen Abgaben	0,00	0,00	0,00
2112	Erträge aus Ertragsanteilen	0,00	0,00	0,00
2113	Erträge aus Gebühren	0,00	0,00	0,00
2114	Erträge aus Leistungen	100,00	100,00	30,20
2115	Erträge aus Besitz und wirtschaftlicher Tätigkeit	0,00	0,00	0,00
2116	Erträge aus Veräußerung und sonstige Erträge	1 200,00	1 200,00	24 538,06
2117	Nicht finanzierungswirksame operative Erträge	0,00	0,00	0,00
212	Erträge aus Transfers	800,00	6 800,00	100 176,60
2121	Transferertrag von Trägern des öffentlichen Rechts	0,00	6 000,00	99 379,50
2122	Transferertrag von Beteiligungen	0,00	0,00	0,00
2123	Transferertrag von Unternehmen (mit Finanzunternehmen)	0,00	0,00	0,00
2124	Transferertrag von Haushalten und Organisationen ohne Erwerbscharakter	0,00	0,00	0,00
2125	Transferertrag vom Ausland	0,00	0,00	0,00
2126	Investitions- und Tilgungszuschüsse zwischen Unternehmungen und Betrieben der Gebietskörperschaft und der Gebietskörperschaft	0,00	0,00	0,00
2127	Nicht finanzierungswirksamer Transferertrag	800,00	800,00	797,10
213	Finanzerträge	0,00	0,00	0,00
2131	Erträge aus Zinsen	0,00	0,00	0,00
2132	Erträge aus Zinsen aus derivativen Finanzinstrumenten mit und ohne Grundgeschäft	0,00	0,00	0,00
2133	Erträge aus Gewinnentnahmen von marktbestimmten Betrieben	0,00	0,00	0,00
2134	Sonstige Finanzerträge	0,00	0,00	0,00
2135	Erträge aus Dividenden/Gewinnausschüttungen	0,00	0,00	0,00
2136	Sonstige nicht finanzierungswirksame Finanzerträge	0,00	0,00	0,00
21	Summe Erträge	2 100,00	8 100,00	124 744,86
221	Personalaufwand	165 800,00	142 200,00	0,00
2211	Personalaufwand (Bezüge, Nebengebühren, Mehrleistungen)	132 500,00	114 900,00	0,00
2212	Gesetzlicher und freiwilliger Sozialaufwand	32 000,00	27 000,00	0,00
2213	Sonstiger Personalaufwand	0,00	300,00	0,00
2214	Nicht finanzierungswirksamer Personalaufwand	1 300,00	0,00	0,00
222	Sachaufwand	129 100,00	108 100,00	109 165,17
2221	Gebrauchs- und Verbrauchsgüter, Handelswaren	2 300,00	2 500,00	1 203,19
2222	Verwaltungs- und Betriebsaufwand	31 500,00	36 000,00	54 001,66

Gesundheit (Gruppe 5)

MVAG	Mittelverwendungs- und -aufbringungsgruppen (1. und 2. Ebene)	VA 2025	VA 2024	RA 2023
2223	Leasing- und Mietaufwand	22 000,00	11 000,00	7 601,20
2224	Instandhaltung	2 700,00	3 000,00	1 114,81
2225	Sonstiger Sachaufwand	68 700,00	54 700,00	43 698,83
2226	Nicht finanzierungswirksamer Sachaufwand	1 900,00	900,00	1 545,48
223	Transferaufwand	6 147 800,00	6 992 800,00	5 752 449,98
2231	Transferaufwand an Träger des öffentlichen Rechts	6 130 800,00	6 906 500,00	5 616 566,48
2232	Transferaufwand an Beteiligungen	0,00	0,00	0,00
2233	Transferaufwand an Unternehmen (mit Finanzunternehmen)	0,00	60 000,00	0,00
2234	Transferaufwand an Haushalte und Organisationen ohne Erwerbscharakter	17 000,00	26 300,00	135 883,50
2235	Transferaufwand an das Ausland	0,00	0,00	0,00
2236	Investitions- und Tilgungszuschüsse zwischen Unternehmungen und Betrieben der Gebietskörperschaft und der Gebietskörperschaft	0,00	0,00	0,00
2237	Nicht finanzierungswirksamer Transferaufwand	0,00	0,00	0,00
224	Finanzaufwand	0,00	0,00	0,00
2241	Aufwendungen für Zinsen	0,00	0,00	0,00
2242	Zinsen und sonstige Aufwendungen aus derivativen Finanzinstrumenten mit und ohne Grundgeschäft	0,00	0,00	0,00
2243	Gewinnentnahmen von Unternehmungen und marktbestimmten Betrieben der Gebietskörperschaft (innerhalb der Gebietskörperschaft)	0,00	0,00	0,00
2244	Sonstiger Finanzaufwand	0,00	0,00	0,00
2245	Nicht finanzierungswirksamer Finanzaufwand	0,00	0,00	0,00
22	Summe Aufwendungen	6 442 700,00	7 243 100,00	5 861 615,15
SA0	Saldo (0) Nettoergebnis (21 - 22)	-6 440 600,00	-7 235 000,00	-5 736 870,29
230	Entnahmen von Haushaltsrücklagen	0,00	1 000,00	0,00
2301	Entnahmen von Haushaltsrücklagen	0,00	1 000,00	0,00
240	Zuweisungen an Haushaltsrücklagen	0,00	0,00	1 000,00
2401	Zuweisungen an Haushaltsrücklagen	0,00	0,00	1 000,00
SA01	Saldo (01) Haushaltsrücklagen (230 - 240)	0,00	1 000,00	-1 000,00
SA00	Saldo (00) Nettoergebnis nach Haushaltsrücklagen (Saldo 0 + Saldo 01)	-6 440 600,00	-7 234 000,00	-5 737 870,29

Straßen- und Wasserbau, Verkehr (Gruppe 6)

MVAG	Mittelverwendungs- und -aufbringungsgruppen (1. und 2. Ebene)	VA 2025	VA 2024	RA 2023
211	Erträge aus der operativen Verwaltungstätigkeit	729 400,00	182 300,00	228 456,27
2111	Erträge aus eigenen Abgaben	0,00	0,00	0,00
2112	Erträge aus Ertragsanteilen	0,00	0,00	0,00
2113	Erträge aus Gebühren	0,00	0,00	0,00
2114	Erträge aus Leistungen	0,00	0,00	0,00
2115	Erträge aus Besitz und wirtschaftlicher Tätigkeit	30 800,00	38 600,00	21 109,32
2116	Erträge aus Veräußerung und sonstige Erträge	698 600,00	143 700,00	102 826,95
2117	Nicht finanzierungswirksame operative Erträge	0,00	0,00	104 520,00
212	Erträge aus Transfers	961 700,00	1 079 800,00	876 027,70
2121	Transferertrag von Trägern des öffentlichen Rechts	316 300,00	536 500,00	159 602,52
2122	Transferertrag von Beteiligungen	0,00	3 900,00	0,00
2123	Transferertrag von Unternehmen (mit Finanzunternehmen)	0,00	3 600,00	9 000,00
2124	Transferertrag von Haushalten und Organisationen ohne Erwerbscharakter	350 000,00	330 000,00	432 225,72
2125	Transferertrag vom Ausland	0,00	0,00	0,00
2126	Investitions- und Tilgungszuschüsse zwischen Unternehmungen und Betrieben der Gebietskörperschaft und der Gebietskörperschaft	0,00	0,00	0,00
2127	Nicht finanzierungswirksamer Transferertrag	295 400,00	205 800,00	275 199,46
213	Finanzerträge	0,00	0,00	0,00
2131	Erträge aus Zinsen	0,00	0,00	0,00
2132	Erträge aus Zinsen aus derivativen Finanzinstrumenten mit und ohne Grundgeschäft	0,00	0,00	0,00
2133	Erträge aus Gewinnentnahmen von marktbestimmten Betrieben	0,00	0,00	0,00
2134	Sonstige Finanzerträge	0,00	0,00	0,00
2135	Erträge aus Dividenden/Gewinnausschüttungen	0,00	0,00	0,00
2136	Sonstige nicht finanzierungswirksame Finanzerträge	0,00	0,00	0,00
21	Summe Erträge	1 691 100,00	1 262 100,00	1 104 483,97
221	Personalaufwand	0,00	0,00	0,00
2211	Personalaufwand (Bezüge, Nebengebühren, Mehrleistungen)	0,00	0,00	0,00
2212	Gesetzlicher und freiwilliger Sozialaufwand	0,00	0,00	0,00
2213	Sonstiger Personalaufwand	0,00	0,00	0,00
2214	Nicht finanzierungswirksamer Personalaufwand	0,00	0,00	0,00
222	Sachaufwand	6 832 200,00	7 247 400,00	6 395 096,60
2221	Gebrauchs- und Verbrauchsgüter, Handelswaren	59 900,00	55 400,00	47 106,47
2222	Verwaltungs- und Betriebsaufwand	26 900,00	47 300,00	26 036,62

Straßen- und Wasserbau, Verkehr (Gruppe 6)

MVAG	Mittelverwendungs- und -aufbringungsgruppen (1. und 2. Ebene)	VA 2025	VA 2024	RA 2023
2223	Leasing- und Mietaufwand	52 000,00	52 000,00	48 438,57
2224	Instandhaltung	934 700,00	1 166 600,00	815 306,46
2225	Sonstiger Sachaufwand	2 528 800,00	2 725 800,00	1 878 404,59
2226	Nicht finanzierungswirksamer Sachaufwand	3 229 900,00	3 200 300,00	3 579 803,89
223	Transferaufwand	712 300,00	323 500,00	288 888,55
2231	Transferaufwand an Träger des öffentlichen Rechts	561 900,00	184 000,00	178 171,00
2232	Transferaufwand an Beteiligungen	0,00	0,00	0,00
2233	Transferaufwand an Unternehmen (mit Finanzunternehmen)	145 400,00	139 500,00	110 717,55
2234	Transferaufwand an Haushalte und Organisationen ohne Erwerbscharakter	5 000,00	0,00	0,00
2235	Transferaufwand an das Ausland	0,00	0,00	0,00
2236	Investitions- und Tilgungszuschüsse zwischen Unternehmungen und Betrieben der Gebietskörperschaft und der Gebietskörperschaft	0,00	0,00	0,00
2237	Nicht finanzierungswirksamer Transferaufwand	0,00	0,00	0,00
224	Finanzaufwand	16 800,00	21 300,00	25 560,72
2241	Aufwendungen für Zinsen	13 800,00	18 300,00	22 636,52
2242	Zinsen und sonstige Aufwendungen aus derivativen Finanzinstrumenten mit und ohne Grundgeschäft	0,00	0,00	0,00
2243	Gewinnentnahmen von Unternehmungen und marktbestimmten Betrieben der Gebietskörperschaft (innerhalb der Gebietskörperschaft)	0,00	0,00	0,00
2244	Sonstiger Finanzaufwand	3 000,00	3 000,00	2 924,20
2245	Nicht finanzierungswirksamer Finanzaufwand	0,00	0,00	0,00
22	Summe Aufwendungen	7 561 300,00	7 592 200,00	6 709 545,87
SA0	Saldo (0) Nettoergebnis (21 - 22)	-5 870 200,00	-6 330 100,00	-5 605 061,90
230	Entnahmen von Haushaltsrücklagen	210 300,00	573 700,00	96 100,00
2301	Entnahmen von Haushaltsrücklagen	210 300,00	573 700,00	96 100,00
240	Zuweisungen an Haushaltsrücklagen	0,00	0,00	318,15
2401	Zuweisungen an Haushaltsrücklagen	0,00	0,00	318,15
SA01	Saldo (01) Haushaltsrücklagen (230 - 240)	210 300,00	573 700,00	95 781,85
SA00	Saldo (00) Nettoergebnis nach Haushaltsrücklagen (Saldo 0 + Saldo 01)	-5 659 900,00	-5 756 400,00	-5 509 280,05

Wirtschaftsförderung (Gruppe 7)

MVAG	Mittelverwendungs- und -aufbringungsgruppen (1. und 2. Ebene)	VA 2025	VA 2024	RA 2023
211	Erträge aus der operativen Verwaltungstätigkeit	21 800,00	236 400,00	233 345,39
2111	Erträge aus eigenen Abgaben	0,00	0,00	0,00
2112	Erträge aus Ertragsanteilen	0,00	0,00	0,00
2113	Erträge aus Gebühren	0,00	0,00	0,00
2114	Erträge aus Leistungen	4 000,00	4 000,00	4 712,75
2115	Erträge aus Besitz und wirtschaftlicher Tätigkeit	200,00	180 200,00	175 186,56
2116	Erträge aus Veräußerung und sonstige Erträge	17 600,00	52 200,00	46 806,17
2117	Nicht finanzierungswirksame operative Erträge	0,00	0,00	6 639,91
212	Erträge aus Transfers	1 500,00	2 000,00	1 536,00
2121	Transferertrag von Trägern des öffentlichen Rechts	1 200,00	1 700,00	1 500,00
2122	Transferertrag von Beteiligungen	0,00	0,00	0,00
2123	Transferertrag von Unternehmen (mit Finanzunternehmen)	0,00	0,00	0,00
2124	Transferertrag von Haushalten und Organisationen ohne Erwerbscharakter	300,00	300,00	36,00
2125	Transferertrag vom Ausland	0,00	0,00	0,00
2126	Investitions- und Tilgungszuschüsse zwischen Unternehmungen und Betrieben der Gebietskörperschaft und der Gebietskörperschaft	0,00	0,00	0,00
2127	Nicht finanzierungswirksamer Transferertrag	0,00	0,00	0,00
213	Finanzerträge	0,00	0,00	0,00
2131	Erträge aus Zinsen	0,00	0,00	0,00
2132	Erträge aus Zinsen aus derivativen Finanzinstrumenten mit und ohne Grundgeschäft	0,00	0,00	0,00
2133	Erträge aus Gewinnentnahmen von marktbestimmten Betrieben	0,00	0,00	0,00
2134	Sonstige Finanzerträge	0,00	0,00	0,00
2135	Erträge aus Dividenden/Gewinnausschüttungen	0,00	0,00	0,00
2136	Sonstige nicht finanzierungswirksame Finanzerträge	0,00	0,00	0,00
21	Summe Erträge	23 300,00	238 400,00	234 881,39
221	Personalaufwand	0,00	160 400,00	120 576,01
2211	Personalaufwand (Bezüge, Nebengebühren, Mehrleistungen)	0,00	154 600,00	114 740,00
2212	Gesetzlicher und freiwilliger Sozialaufwand	0,00	3 700,00	3 671,23
2213	Sonstiger Personalaufwand	0,00	2 100,00	1 927,60
2214	Nicht finanzierungswirksamer Personalaufwand	0,00	0,00	237,18
222	Sachaufwand	415 400,00	384 700,00	347 838,37
2221	Gebrauchs- und Verbrauchsgüter, Handelswaren	86 000,00	74 300,00	52 020,30
2222	Verwaltungs- und Betriebsaufwand	56 700,00	45 700,00	32 396,24

Wirtschaftsförderung (Gruppe 7)

MVAG	Mittelverwendungs- und -aufbringungsgruppen (1. und 2. Ebene)	VA 2025	VA 2024	RA 2023
2223	Leasing- und Mietaufwand	56 000,00	32 800,00	37 140,58
2224	Instandhaltung	8 600,00	10 500,00	1 725,17
2225	Sonstiger Sachaufwand	202 300,00	220 300,00	218 291,76
2226	Nicht finanzierungswirksamer Sachaufwand	5 800,00	1 100,00	6 264,32
223	Transferaufwand	404 200,00	803 000,00	732 967,05
2231	Transferaufwand an Träger des öffentlichen Rechts	25 000,00	17 000,00	17 842,25
2232	Transferaufwand an Beteiligungen	0,00	0,00	0,00
2233	Transferaufwand an Unternehmen (mit Finanzunternehmen)	38 400,00	275 400,00	289 519,58
2234	Transferaufwand an Haushalte und Organisationen ohne Erwerbscharakter	340 800,00	510 600,00	425 605,22
2235	Transferaufwand an das Ausland	0,00	0,00	0,00
2236	Investitions- und Tilgungszuschüsse zwischen Unternehmungen und Betrieben der Gebietskörperschaft und der Gebietskörperschaft	0,00	0,00	0,00
2237	Nicht finanzierungswirksamer Transferaufwand	0,00	0,00	0,00
224	Finanzaufwand	0,00	0,00	0,00
2241	Aufwendungen für Zinsen	0,00	0,00	0,00
2242	Zinsen und sonstige Aufwendungen aus derivativen Finanzinstrumenten mit und ohne Grundgeschäft	0,00	0,00	0,00
2243	Gewinnentnahmen von Unternehmungen und marktbestimmten Betrieben der Gebietskörperschaft (innerhalb der Gebietskörperschaft)	0,00	0,00	0,00
2244	Sonstiger Finanzaufwand	0,00	0,00	0,00
2245	Nicht finanzierungswirksamer Finanzaufwand	0,00	0,00	0,00
22	Summe Aufwendungen	819 600,00	1 348 100,00	1 201 381,43
SA0	Saldo (0) Nettoergebnis (21 - 22)	-796 300,00	-1 109 700,00	-966 500,04
230	Entnahmen von Haushaltsrücklagen	0,00	0,00	0,00
2301	Entnahmen von Haushaltsrücklagen	0,00	0,00	0,00
240	Zuweisungen an Haushaltsrücklagen	0,00	0,00	0,00
2401	Zuweisungen an Haushaltsrücklagen	0,00	0,00	0,00
SA01	Saldo (01) Haushaltsrücklagen (230 - 240)	0,00	0,00	0,00
SA00	Saldo (00) Nettoergebnis nach Haushaltsrücklagen (Saldo 0 + Saldo 01)	-796 300,00	-1 109 700,00	-966 500,04

Dienstleistungen (Gruppe 8)

MVAG	Mittelverwendungs- und -aufbringungsgruppen (1. und 2. Ebene)	VA 2025	VA 2024	RA 2023
211	Erträge aus der operativen Verwaltungstätigkeit	20 952 600,00	20 193 900,00	20 008 679,40
2111	Erträge aus eigenen Abgaben	202 500,00	199 100,00	224 984,24
2112	Erträge aus Ertragsanteilen	0,00	0,00	0,00
2113	Erträge aus Gebühren	12 037 600,00	10 816 100,00	10 648 486,00
2114	Erträge aus Leistungen	5 608 100,00	5 800 000,00	4 867 567,07
2115	Erträge aus Besitz und wirtschaftlicher Tätigkeit	1 980 700,00	1 966 400,00	1 834 099,27
2116	Erträge aus Veräußerung und sonstige Erträge	1 106 400,00	1 320 100,00	1 474 652,68
2117	Nicht finanzierungswirksame operative Erträge	17 300,00	92 200,00	958 890,14
212	Erträge aus Transfers	372 000,00	1 076 200,00	245 585,89
2121	Transferertrag von Trägern des öffentlichen Rechts	117 200,00	517 400,00	0,00
2122	Transferertrag von Beteiligungen	0,00	378 300,00	0,00
2123	Transferertrag von Unternehmen (mit Finanzunternehmen)	69 200,00	69 200,00	69 150,00
2124	Transferertrag von Haushalten und Organisationen ohne Erwerbscharakter	0,00	0,00	0,00
2125	Transferertrag vom Ausland	0,00	0,00	0,00
2126	Investitions- und Tilgungszuschüsse zwischen Unternehmungen und Betrieben der Gebietskörperschaft und der Gebietskörperschaft	0,00	0,00	0,00
2127	Nicht finanzierungswirksamer Transferertrag	185 600,00	111 300,00	176 435,89
213	Finanzerträge	3 900,00	57 700,00	108 392,89
2131	Erträge aus Zinsen	3 900,00	57 700,00	108 392,89
2132	Erträge aus Zinsen aus derivativen Finanzinstrumenten mit und ohne Grundgeschäft	0,00	0,00	0,00
2133	Erträge aus Gewinnentnahmen von marktbestimmten Betrieben	0,00	0,00	0,00
2134	Sonstige Finanzerträge	0,00	0,00	0,00
2135	Erträge aus Dividenden/Gewinnausschüttungen	0,00	0,00	0,00
2136	Sonstige nicht finanzierungswirksame Finanzerträge	0,00	0,00	0,00
21	Summe Erträge	21 328 500,00	21 327 800,00	20 362 658,18
221	Personalaufwand	5 566 800,00	5 378 100,00	5 458 899,91
2211	Personalaufwand (Bezüge, Nebengebühren, Mehrleistungen)	4 382 000,00	4 187 100,00	4 123 595,84
2212	Gesetzlicher und freiwilliger Sozialaufwand	1 006 900,00	930 500,00	1 021 129,83
2213	Sonstiger Personalaufwand	25 000,00	44 100,00	42 759,10
2214	Nicht finanzierungswirksamer Personalaufwand	152 900,00	216 400,00	271 415,14
222	Sachaufwand	6 581 900,00	6 735 900,00	17 083 019,37
2221	Gebrauchs- und Verbrauchsgüter, Handelswaren	904 100,00	767 800,00	657 905,53
2222	Verwaltungs- und Betriebsaufwand	644 800,00	772 900,00	705 501,38

Dienstleistungen (Gruppe 8)

MVAG	Mittelverwendungs- und -aufbringungsgruppen (1. und 2. Ebene)	VA 2025	VA 2024	RA 2023
2223	Leasing- und Mietaufwand	80 100,00	107 900,00	112 636,43
2224	Instandhaltung	815 700,00	920 000,00	853 573,97
2225	Sonstiger Sachaufwand	3 360 900,00	3 584 200,00	13 952 770,37
2226	Nicht finanzierungswirksamer Sachaufwand	776 300,00	583 100,00	800 631,69
223	Transferaufwand	12 314 000,00	11 922 600,00	72 415,32
2231	Transferaufwand an Träger des öffentlichen Rechts	70 900,00	449 100,00	70 813,63
2232	Transferaufwand an Beteiligungen	0,00	0,00	0,00
2233	Transferaufwand an Unternehmen (mit Finanzunternehmen)	12 240 100,00	11 471 500,00	0,00
2234	Transferaufwand an Haushalte und Organisationen ohne Erwerbscharakter	3 000,00	2 000,00	1 601,69
2235	Transferaufwand an das Ausland	0,00	0,00	0,00
2236	Investitions- und Tilgungszuschüsse zwischen Unternehmungen und Betrieben der Gebietskörperschaft und der Gebietskörperschaft	0,00	0,00	0,00
2237	Nicht finanzierungswirksamer Transferaufwand	0,00	0,00	0,00
224	Finanzaufwand	36 800,00	31 700,00	17 582,10
2241	Aufwendungen für Zinsen	36 600,00	31 500,00	17 526,49
2242	Zinsen und sonstige Aufwendungen aus derivativen Finanzinstrumenten mit und ohne Grundgeschäft	0,00	0,00	0,00
2243	Gewinnentnahmen von Unternehmungen und marktbestimmten Betrieben der Gebietskörperschaft (innerhalb der Gebietskörperschaft)	0,00	0,00	0,00
2244	Sonstiger Finanzaufwand	200,00	200,00	55,61
2245	Nicht finanzierungswirksamer Finanzaufwand	0,00	0,00	0,00
22	Summe Aufwendungen	24 499 500,00	24 068 300,00	22 631 916,70
SA0	Saldo (0) Nettoergebnis (21 - 22)	-3 171 000,00	-2 740 500,00	-2 269 258,52
230	Entnahmen von Haushaltsrücklagen	570 500,00	309 000,00	634 937,22
2301	Entnahmen von Haushaltsrücklagen	570 500,00	309 000,00	634 937,22
240	Zuweisungen an Haushaltsrücklagen	101 900,00	116 600,00	175 312,86
2401	Zuweisungen an Haushaltsrücklagen	101 900,00	116 600,00	175 312,86
SA01	Saldo (01) Haushaltsrücklagen (230 - 240)	468 600,00	192 400,00	459 624,36
SA00	Saldo (00) Nettoergebnis nach Haushaltsrücklagen (Saldo 0 + Saldo 01)	-2 702 400,00	-2 548 100,00	-1 809 634,16

Finanzwirtschaft (Gruppe 9)


MVAG	Mittelverwendungs- und -aufbringungsgruppen (1. und 2. Ebene)	VA 2025	VA 2024	RA 2023
211	Erträge aus der operativen Verwaltungstätigkeit	49 145 700,00	48 933 200,00	48 496 804,83
2111	Erträge aus eigenen Abgaben	14 343 100,00	14 345 700,00	13 665 066,98
2112	Erträge aus Ertragsanteilen	34 743 200,00	34 483 600,00	34 750 544,47
2113	Erträge aus Gebühren	0,00	0,00	0,00
2114	Erträge aus Leistungen	3 300,00	3 300,00	0,00
2115	Erträge aus Besitz und wirtschaftlicher Tätigkeit	0,00	0,00	0,00
2116	Erträge aus Veräußerung und sonstige Erträge	56 100,00	80 600,00	62 964,34
2117	Nicht finanzierungswirksame operative Erträge	0,00	20 000,00	18 229,04
212	Erträge aus Transfers	3 466 000,00	2 804 900,00	1 669 765,84
2121	Transferertrag von Trägern des öffentlichen Rechts	3 466 000,00	2 804 900,00	1 669 765,84
2122	Transferertrag von Beteiligungen	0,00	0,00	0,00
2123	Transferertrag von Unternehmen (mit Finanzunternehmen)	0,00	0,00	0,00
2124	Transferertrag von Haushalten und Organisationen ohne Erwerbscharakter	0,00	0,00	0,00
2125	Transferertrag vom Ausland	0,00	0,00	0,00
2126	Investitions- und Tilgungszuschüsse zwischen Unternehmungen und Betrieben der Gebietskörperschaft und der Gebietskörperschaft	0,00	0,00	0,00
2127	Nicht finanzierungswirksamer Transferertrag	0,00	0,00	0,00
213	Finanzerträge	16 900,00	84 500,00	128 414,16
2131	Erträge aus Zinsen	6 900,00	70 200,00	74 922,69
2132	Erträge aus Zinsen aus derivativen Finanzinstrumenten mit und ohne Grundgeschäft	0,00	0,00	0,00
2133	Erträge aus Gewinnentnahmen von marktbestimmten Betrieben	0,00	0,00	0,00
2134	Sonstige Finanzerträge	0,00	0,00	0,00
2135	Erträge aus Dividenden/Gewinnausschüttungen	10 000,00	14 300,00	6 250,00
2136	Sonstige nicht finanzierungswirksame Finanzerträge	0,00	0,00	47 241,47
21	Summe Erträge	52 628 600,00	51 822 600,00	50 294 984,83
221	Personalaufwand	1 285 100,00	1 207 700,00	1 119 212,03
2211	Personalaufwand (Bezüge, Nebengebühren, Mehrleistungen)	1 003 700,00	996 200,00	907 736,39
2212	Gesetzlicher und freiwilliger Sozialaufwand	241 200,00	175 600,00	165 250,42
2213	Sonstiger Personalaufwand	0,00	1 700,00	2 652,00
2214	Nicht finanzierungswirksamer Personalaufwand	40 200,00	34 200,00	43 573,22
222	Sachaufwand	144 600,00	144 600,00	407 654,60
2221	Gebrauchs- und Verbrauchsgüter, Handelswaren	8 300,00	7 600,00	6 835,74
2222	Verwaltungs- und Betriebsaufwand	109 600,00	90 600,00	34 108,61

Finanzwirtschaft (Gruppe 9)

MVAG	Mittelverwendungs- und -aufbringungsgruppen (1. und 2. Ebene)	VA 2025	VA 2024	RA 2023
2223	Leasing- und Mietaufwand	200,00	200,00	210,77
2224	Instandhaltung	200,00	200,00	194 361,63
2225	Sonstiger Sachaufwand	25 700,00	45 900,00	171 376,50
2226	Nicht finanzierungswirksamer Sachaufwand	600,00	100,00	761,35
223	Transferaufwand	1 646 100,00	2 633 800,00	2 622 601,52
2231	Transferaufwand an Träger des öffentlichen Rechts	1 596 100,00	2 633 800,00	2 622 601,52
2232	Transferaufwand an Beteiligungen	0,00	0,00	0,00
2233	Transferaufwand an Unternehmen (mit Finanzunternehmen)	50 000,00	0,00	0,00
2234	Transferaufwand an Haushalte und Organisationen ohne Erwerbscharakter	0,00	0,00	0,00
2235	Transferaufwand an das Ausland	0,00	0,00	0,00
2236	Investitions- und Tilgungszuschüsse zwischen Unternehmungen und Betrieben der Gebietskörperschaft und der Gebietskörperschaft	0,00	0,00	0,00
2237	Nicht finanzierungswirksamer Transferaufwand	0,00	0,00	0,00
224	Finanzaufwand	41 400,00	41 400,00	131 609,13
2241	Aufwendungen für Zinsen	300,00	300,00	0,00
2242	Zinsen und sonstige Aufwendungen aus derivativen Finanzinstrumenten mit und ohne Grundgeschäft	0,00	0,00	0,00
2243	Gewinnentnahmen von Unternehmungen und marktbestimmten Betrieben der Gebietskörperschaft (innerhalb der Gebietskörperschaft)	0,00	0,00	0,00
2244	Sonstiger Finanzaufwand	41 100,00	41 100,00	41 215,03
2245	Nicht finanzierungswirksamer Finanzaufwand	0,00	0,00	90 394,10
22	Summe Aufwendungen	3 117 200,00	4 027 500,00	4 281 077,28
SA0	Saldo (0) Nettoergebnis (21 - 22)	49 511 400,00	47 795 100,00	46 013 907,55
230	Entnahmen von Haushaltsrücklagen	0,00	0,00	12 064,05
2301	Entnahmen von Haushaltsrücklagen	0,00	0,00	12 064,05
240	Zuweisungen an Haushaltsrücklagen	660 000,00	0,00	53 889,94
2401	Zuweisungen an Haushaltsrücklagen	660 000,00	0,00	53 889,94
SA01	Saldo (01) Haushaltsrücklagen (230 - 240)	-660 000,00	0,00	-41 825,89
SA00	Saldo (00) Nettoergebnis nach Haushaltsrücklagen (Saldo 0 + Saldo 01)	48 851 400,00	47 795 100,00	45 972 081,66

ENTWURF

Finanzierungshaushalt Bereichsbudget 1. und 2. Ebene
(Anlage 1b)



Vertretungskörper und allgemeine Verwaltung (Gruppe 0)

MVAG	Mittelverwendungs- und aufbringungsgruppen (1. und 2. Ebene)	VA 2025	VA 2024	RA 2023
311	Einzahlungen aus operativer Verwaltungstätigkeit	1 105 800,00	1 285 600,00	1 300 778,83
3111	Einzahlungen aus eigenen Abgaben	0,00	0,00	0,00
3112	Einzahlungen aus Ertragsanteilen	0,00	0,00	0,00
3113	Einzahlungen aus Gebühren	0,00	0,00	0,00
3114	Einzahlungen aus Leistungen	1 079 000,00	1 063 800,00	1 113 802,62
3115	Einzahlungen aus Besitz und wirtschaftlicher Tätigkeit	12 100,00	12 000,00	11 819,00
3116	Einzahlungen aus Veräußerung von geringwertigen Wirtschaftsgütern (GWG) und sonstige Einzahlungen	14 700,00	209 800,00	175 157,21
312	Einzahlungen aus Transfers	76 400,00	131 300,00	80 000,00
3121	Transferzahlungen von Trägern des öffentlichen Rechts	62 000,00	66 900,00	80 000,00
3122	Transferzahlungen von Beteiligungen	14 400,00	14 400,00	0,00
3123	Transferzahlungen von Unternehmen (inkl. Finanzunternehmen)	0,00	50 000,00	0,00
3124	Transferzahlungen von Haushalten und Organisationen ohne Erwerbscharakter	0,00	0,00	0,00
3125	Transferzahlungen vom Ausland	0,00	0,00	0,00
3126	Investitions- und Tilgungszuschüsse zwischen Unternehmungen und Betrieben der Gebietskörperschaft und der Gebietskörperschaft	0,00	0,00	0,00
313	Einzahlungen aus Finanzerträgen	0,00	0,00	0,00
3131	Einzahlungen aus Zinserträgen	0,00	0,00	0,00
3132	Einzahlungen aus Zinsen aus derivativen Finanzinstrumenten mit und ohne Grundgeschäft	0,00	0,00	0,00
3133	Einzahlungen aus Gewinnentnahmen von marktbestimmten Betrieben	0,00	0,00	0,00
3134	Sonstige Einzahlungen aus Finanzerträgen	0,00	0,00	0,00
3135	Einzahlungen aus Dividenden/Gewinnausschüttungen	0,00	0,00	0,00
31	Summe Einzahlungen operative Gebarung	1 182 200,00	1 416 900,00	1 380 778,83
321	Auszahlungen aus Personalaufwand	6 528 500,00	6 105 800,00	5 636 740,49
3211	Auszahlungen für Personalaufwand (Bezüge, Nebengebühren, und Mehrleistungsvergütungen)	5 347 000,00	4 998 100,00	4 675 588,62
3212	Auszahlungen für gesetzliche und freiwillige Sozialaufwendungen	1 147 200,00	1 060 700,00	915 268,10
3213	Auszahlungen aus sonstigem Personalaufwand	34 300,00	47 000,00	45 883,77
322	Auszahlungen aus Sachaufwand	2 962 700,00	3 064 700,00	2 297 406,96
3221	Auszahlungen für Gebrauchs- und Verbrauchsgüter, Handelswaren	157 100,00	152 600,00	119 555,90
3222	Auszahlungen für Verwaltungs- und Betriebsaufwand	686 400,00	823 200,00	701 723,66
3223	Auszahlungen für Leasing- und Mietaufwand	36 000,00	39 900,00	40 537,56
3224	Auszahlungen für Instandhaltung	128 000,00	109 100,00	89 644,28
3225	Sonstige Auszahlungen aus Sachaufwand	1 955 200,00	1 939 900,00	1 345 945,56
3226	Auszahlungen aus der Inanspruchnahme von Haftungen	0,00	0,00	0,00
323	Auszahlungen aus Transfers	4 424 100,00	4 046 900,00	3 623 312,42
3231	Transferzahlungen an Träger des öffentlichen Rechts	4 275 500,00	3 899 900,00	3 465 804,42

Vertretungskörper und allgemeine Verwaltung (Gruppe 0)

MVAG	Mittelverwendungs- und aufbringungsgruppen (1. und 2. Ebene)	VA 2025	VA 2024	RA 2023
3232	Transferzahlungen an Beteiligungen	0,00	0,00	0,00
3233	Transferzahlungen an Unternehmen (inkl. Finanzunternehmen)	147 800,00	138 200,00	137 808,00
3234	Transferzahlungen an Haushalte und Organisationen ohne Erwerbscharakter	800,00	8 800,00	19 700,00
3235	Transferzahlungen an das Ausland	0,00	0,00	0,00
3236	Investitions- und Tilgungszuschüsse zwischen Unternehmungen und Betrieben der Gebietskörperschaft und der Gebietskörperschaft	0,00	0,00	0,00
324	Auszahlungen aus Finanzaufwand	0,00	0,00	0,00
3241	Auszahlungen für Zinsen	0,00	0,00	0,00
3242	Auszahlungen für Zinsen aus derivativen Finanzinstrumenten mit und ohne Grundgeschäft	0,00	0,00	0,00
3243	Auszahlungen aus Gewinnentnahmen von marktbestimmten Betrieben	0,00	0,00	0,00
3244	Sonstige Auszahlungen aus Finanzaufwendungen	0,00	0,00	0,00
32	Summe Auszahlungen operative Gebarung	13 915 300,00	13 217 400,00	11 557 459,87
SA1	Saldo (1) Geldfluss aus der operativen Gebarung (31 – 32)	-12 733 100,00	-11 800 500,00	-10 176 681,04
331	Einzahlungen aus der Investitionstätigkeit	0,00	0,00	0,00
3311	Einzahlungen aus der Veräußerung von immateriellem Vermögen	0,00	0,00	0,00
3312	Einzahlungen aus der Veräußerung von Grundstücken und Grundstückeinrichtungen	0,00	0,00	0,00
3313	Einzahlungen aus der Veräußerung von Gebäuden und Bauten	0,00	0,00	0,00
3314	Einzahlungen aus der Veräußerung von technischen Anlagen, Fahrzeugen und Maschinen	0,00	0,00	0,00
3315	Einzahlungen aus der Veräußerung von Amts-, Betriebs- und Geschäftsausstattung	0,00	0,00	0,00
3316	Einzahlungen aus der Veräußerung von Kulturgütern	0,00	0,00	0,00
3317	Einzahlungen aus der Veräußerung von Beteiligungen	0,00	0,00	0,00
3318	Einzahlungen aus der Veräußerung von kofinanzierten Schutzbauten	0,00	0,00	0,00
332	Einzahlungen aus der Rückzahlung von Darlehen sowie gewährten Vorschüssen	48 000,00	48 000,00	36 108,65
3321	Einzahlungen aus Darlehen an Träger des öffentlichen Rechts	0,00	0,00	0,00
3322	Einzahlungen aus Darlehen an Beteiligungen	0,00	0,00	0,00
3323	Einzahlungen aus Darlehen an Unternehmen und Haushalte	0,00	0,00	0,00
3325	Einzahlungen aus Vorschüssen und Anzahlungen	48 000,00	48 000,00	36 108,65
333	Einzahlungen aus Kapitaltransfers	0,00	0,00	0,00
3331	Kapitaltransferzahlungen von Trägern des öffentlichen Rechts	0,00	0,00	0,00
3332	Kapitaltransferzahlungen von Beteiligungen	0,00	0,00	0,00
3333	Kapitaltransferzahlungen von Unternehmen	0,00	0,00	0,00
3334	Kapitaltransferzahlungen von Haushalten und Organisationen ohne Erwerbscharakter	0,00	0,00	0,00
3335	Kapitaltransferzahlungen vom Ausland	0,00	0,00	0,00
33	Summe Einzahlungen investive Gebarung	48 000,00	48 000,00	36 108,65

Vertretungskörper und allgemeine Verwaltung (Gruppe 0)

MVAG	Mittelverwendungs- und aufbringungsgruppen (1. und 2. Ebene)	VA 2025	VA 2024	RA 2023
341	Auszahlungen aus der Investitionstätigkeit	206 300,00	152 600,00	281 956,88
3411	Auszahlungen für den Erwerb von immateriellem Vermögen	0,00	0,00	32 682,51
3412	Auszahlungen für den Erwerb von Grundstücken und Grundstückseinrichtungen	0,00	0,00	0,00
3413	Auszahlungen für den Erwerb von Gebäuden und Bauten	40 000,00	76 800,00	13 323,75
3414	Auszahlungen für den Erwerb von technischen Anlagen, Fahrzeugen und Maschinen	2 000,00	2 000,00	53 947,43
3415	Auszahlungen für den Erwerb von Amts-, Betriebs- und Geschäftsausstattung	164 300,00	73 800,00	182 003,19
3416	Auszahlungen für den Erwerb von Kulturgütern	0,00	0,00	0,00
3417	Auszahlungen für den Erwerb von Beteiligungen	0,00	0,00	0,00
3418	Auszahlungen für den Erwerb von kofinanzierten Schutzbauten	0,00	0,00	0,00
342	Auszahlungen aus der Gewährung von Darlehen sowie gewährten Vorschüssen	48 000,00	48 000,00	29 790,00
3421	Auszahlungen von Darlehen an Träger des öffentlichen Rechts	0,00	0,00	0,00
3422	Auszahlungen von Darlehen an Beteiligungen	0,00	0,00	0,00
3423	Auszahlungen von Darlehen an Unternehmen und Haushalte	0,00	0,00	0,00
3425	Auszahlungen von Vorschüssen und Anzahlungen	48 000,00	48 000,00	29 790,00
343	Auszahlungen aus Kapitaltransfers	0,00	0,00	0,00
3431	Kapitaltransferzahlungen an Träger des öffentlichen Rechts	0,00	0,00	0,00
3432	Kapitaltransferzahlungen an Beteiligungen	0,00	0,00	0,00
3433	Kapitaltransferzahlungen an Unternehmen (Finanzunternehmen)	0,00	0,00	0,00
3434	Kapitaltransferzahlungen an Haushalte und Organisationen ohne Erwerbscharakter	0,00	0,00	0,00
3435	Kapitaltransferzahlungen an das Ausland	0,00	0,00	0,00
34	Summe Auszahlungen investive Gebarung	254 300,00	200 600,00	311 746,88
SA2	Saldo (2) Geldfluss aus der investiven Gebarung (33 – 34)	-206 300,00	-152 600,00	-275 638,23
SA3	Saldo (3) Nettofinanzierungssaldo (Saldo 1 + Saldo 2)	-12 939 400,00	-11 953 100,00	-10 452 319,27
351	Einzahlungen aus der Aufnahme von Finanzschulden	0,00	0,00	0,00
3511	Einzahlungen aus empfangenen Darlehen von öffentlichen Körperschaften und Rechtsträgern	0,00	0,00	0,00
3512	Einzahlungen aus empfangenen Darlehen von Beteiligungen	0,00	0,00	0,00
3513	Einzahlungen aus empfangenen Darlehen von Unternehmen und privaten Haushalten	0,00	0,00	0,00
3514	Einzahlungen aus Finanzschulden (Finanzunternehmen)	0,00	0,00	0,00
3515	Einzahlungen aus Aufnahmen von Leasingverbindlichkeiten	0,00	0,00	0,00
353	Einzahlungen infolge eines Kapitaltausches bei derivativen Finanzinstrumenten mit Grundgeschäft	0,00	0,00	0,00
3530	Einzahlungen infolge eines Kapitaltausches bei derivativen Finanzinstrumenten mit Grundgeschäft	0,00	0,00	0,00
355	Einzahlungen aus dem Abgang von Finanzinstrumenten	0,00	0,00	0,00

Vertretungskörper und allgemeine Verwaltung (Gruppe 0)

MVAG	Mittelverwendungs- und aufbringungsgruppen (1. und 2. Ebene)	VA 2025	VA 2024	RA 2023
3550	Einzahlungen aus dem Abgang von Finanzinstrumenten	0,00	0,00	0,00
35	Summe Einzahlungen aus der Finanzierungstätigkeit	0,00	0,00	0,00
361	Auszahlungen aus der Tilgung von Finanzschulden	0,00	0,00	0,00
3611	Auszahlungen aus empfangenen Darlehen von öffentlichen Körperschaften und Rechtsträgern	0,00	0,00	0,00
3612	Auszahlungen aus empfangenen Darlehen von Beteiligungen	0,00	0,00	0,00
3613	Auszahlungen aus empfangenen Darlehen von Unternehmen und privaten Haushalten	0,00	0,00	0,00
3614	Auszahlungen aus Finanzschulden	0,00	0,00	0,00
3615	Auszahlungen aus Rückzahlungen von Leasingverbindlichkeiten	0,00	0,00	0,00
363	Auszahlungen infolge eines Kapitaltausches bei derivativen Finanzinstrumenten mit Grundgeschäft	0,00	0,00	0,00
3630	Auszahlungen infolge eines Kapitaltausches bei derivativen Finanzinstrumenten mit Grundgeschäft	0,00	0,00	0,00
365	Auszahlungen für den Erwerb von Finanzinstrumenten	0,00	0,00	0,00
3650	Auszahlungen für den Erwerb von Finanzinstrumenten	0,00	0,00	0,00
36	Summe Auszahlungen aus der Finanzierungstätigkeit	0,00	0,00	0,00
SA4	Saldo (4) Geldfluss aus der Finanzierungstätigkeit (35 – 36)	0,00	0,00	0,00
SA5	Saldo (5) Geldfluss aus der voranschlagswirksamen Gebarung (Saldo 3 + Saldo 4)	-12 939 400,00	-11 953 100,00	-10 452 319,27

Öffentliche Ordnung und Sicherheit (Gruppe 1)

MVAG	Mittelverwendungs- und aufbringungsgruppen (1. und 2. Ebene)	VA 2025	VA 2024	RA 2023
311	Einzahlungen aus operativer Verwaltungstätigkeit	16 800,00	16 400,00	36 507,59
3111	Einzahlungen aus eigenen Abgaben	0,00	0,00	0,00
3112	Einzahlungen aus Ertragsanteilen	0,00	0,00	0,00
3113	Einzahlungen aus Gebühren	0,00	0,00	0,00
3114	Einzahlungen aus Leistungen	15 900,00	15 900,00	32 780,94
3115	Einzahlungen aus Besitz und wirtschaftlicher Tätigkeit	0,00	0,00	0,00
3116	Einzahlungen aus Veräußerung von geringwertigen Wirtschaftsgütern (GWG) und sonstige Einzahlungen	900,00	500,00	3 726,65
312	Einzahlungen aus Transfers	42 400,00	31 000,00	91 286,59
3121	Transferzahlungen von Trägern des öffentlichen Rechts	40 400,00	29 000,00	90 196,59
3122	Transferzahlungen von Beteiligungen	0,00	0,00	0,00
3123	Transferzahlungen von Unternehmen (inkl. Finanzunternehmen)	0,00	0,00	0,00
3124	Transferzahlungen von Haushalten und Organisationen ohne Erwerbscharakter	2 000,00	2 000,00	1 090,00
3125	Transferzahlungen vom Ausland	0,00	0,00	0,00
3126	Investitions- und Tilgungszuschüsse zwischen Unternehmungen und Betrieben der Gebietskörperschaft und der Gebietskörperschaft	0,00	0,00	0,00
313	Einzahlungen aus Finanzerträgen	0,00	0,00	0,00
3131	Einzahlungen aus Zinserträgen	0,00	0,00	0,00
3132	Einzahlungen aus Zinsen aus derivativen Finanzinstrumenten mit und ohne Grundgeschäft	0,00	0,00	0,00
3133	Einzahlungen aus Gewinnentnahmen von marktbestimmten Betrieben	0,00	0,00	0,00
3134	Sonstige Einzahlungen aus Finanzerträgen	0,00	0,00	0,00
3135	Einzahlungen aus Dividenden/Gewinnausschüttungen	0,00	0,00	0,00
31	Summe Einzahlungen operative Gebarung	59 200,00	47 400,00	127 794,18
321	Auszahlungen aus Personalaufwand	347 800,00	427 300,00	312 260,27
3211	Auszahlungen für Personalaufwand (Bezüge, Nebengebühren, und Mehrleistungsvergütungen)	282 200,00	346 000,00	252 242,86
3212	Auszahlungen für gesetzliche und freiwillige Sozialaufwendungen	57 100,00	72 500,00	52 132,13
3213	Auszahlungen aus sonstigem Personalaufwand	8 500,00	8 800,00	7 885,28
322	Auszahlungen aus Sachaufwand	1 216 900,00	1 254 500,00	1 026 529,32
3221	Auszahlungen für Gebrauchs- und Verbrauchsgüter, Handelswaren	198 700,00	165 900,00	123 140,90
3222	Auszahlungen für Verwaltungs- und Betriebsaufwand	211 900,00	211 700,00	188 016,69
3223	Auszahlungen für Leasing- und Mietaufwand	81 600,00	81 600,00	77 937,57
3224	Auszahlungen für Instandhaltung	143 200,00	167 400,00	111 237,82
3225	Sonstige Auszahlungen aus Sachaufwand	581 500,00	627 900,00	526 196,34
3226	Auszahlungen aus der Inanspruchnahme von Haftungen	0,00	0,00	0,00
323	Auszahlungen aus Transfers	32 900,00	46 400,00	41 505,40
3231	Transferzahlungen an Träger des öffentlichen Rechts	9 000,00	9 000,00	8 789,90

Öffentliche Ordnung und Sicherheit (Gruppe 1)

MVAG	Mittelverwendungs- und aufbringungsgruppen (1. und 2. Ebene)	VA 2025	VA 2024	RA 2023
3232	Transferzahlungen an Beteiligungen	0,00	0,00	0,00
3233	Transferzahlungen an Unternehmen (inkl. Finanzunternehmen)	0,00	0,00	0,00
3234	Transferzahlungen an Haushalte und Organisationen ohne Erwerbscharakter	23 900,00	37 400,00	32 715,50
3235	Transferzahlungen an das Ausland	0,00	0,00	0,00
3236	Investitions- und Tilgungszuschüsse zwischen Unternehmungen und Betrieben der Gebietskörperschaft und der Gebietskörperschaft	0,00	0,00	0,00
324	Auszahlungen aus Finanzaufwand	0,00	0,00	0,00
3241	Auszahlungen für Zinsen	0,00	0,00	0,00
3242	Auszahlungen für Zinsen aus derivativen Finanzinstrumenten mit und ohne Grundgeschäft	0,00	0,00	0,00
3243	Auszahlungen aus Gewinnentnahmen von marktbestimmten Betrieben	0,00	0,00	0,00
3244	Sonstige Auszahlungen aus Finanzaufwendungen	0,00	0,00	0,00
32	Summe Auszahlungen operative Gebarung	1 597 600,00	1 728 200,00	1 380 294,99
SA1	Saldo (1) Geldfluss aus der operativen Gebarung (31 – 32)	-1 538 400,00	-1 680 800,00	-1 252 500,81
331	Einzahlungen aus der Investitionstätigkeit	0,00	0,00	10 356,00
3311	Einzahlungen aus der Veräußerung von immateriellem Vermögen	0,00	0,00	0,00
3312	Einzahlungen aus der Veräußerung von Grundstücken und Grundstückeinrichtungen	0,00	0,00	0,00
3313	Einzahlungen aus der Veräußerung von Gebäuden und Bauten	0,00	0,00	0,00
3314	Einzahlungen aus der Veräußerung von technischen Anlagen, Fahrzeugen und Maschinen	0,00	0,00	10 356,00
3315	Einzahlungen aus der Veräußerung von Amts-, Betriebs- und Geschäftsausstattung	0,00	0,00	0,00
3316	Einzahlungen aus der Veräußerung von Kulturgütern	0,00	0,00	0,00
3317	Einzahlungen aus der Veräußerung von Beteiligungen	0,00	0,00	0,00
3318	Einzahlungen aus der Veräußerung von kofinanzierten Schutzbauten	0,00	0,00	0,00
332	Einzahlungen aus der Rückzahlung von Darlehen sowie gewährten Vorschüssen	0,00	0,00	0,00
3321	Einzahlungen aus Darlehen an Träger des öffentlichen Rechts	0,00	0,00	0,00
3322	Einzahlungen aus Darlehen an Beteiligungen	0,00	0,00	0,00
3323	Einzahlungen aus Darlehen an Unternehmen und Haushalte	0,00	0,00	0,00
3325	Einzahlungen aus Vorschüssen und Anzahlungen	0,00	0,00	0,00
333	Einzahlungen aus Kapitaltransfers	291 300,00	193 700,00	186 002,00
3331	Kapitaltransferzahlungen von Trägern des öffentlichen Rechts	291 300,00	193 700,00	186 002,00
3332	Kapitaltransferzahlungen von Beteiligungen	0,00	0,00	0,00
3333	Kapitaltransferzahlungen von Unternehmen	0,00	0,00	0,00
3334	Kapitaltransferzahlungen von Haushalten und Organisationen ohne Erwerbscharakter	0,00	0,00	0,00
3335	Kapitaltransferzahlungen vom Ausland	0,00	0,00	0,00
33	Summe Einzahlungen investive Gebarung	291 300,00	193 700,00	196 358,00

Öffentliche Ordnung und Sicherheit (Gruppe 1)

MVAG	Mittelverwendungs- und aufbringungsgruppen (1. und 2. Ebene)	VA 2025	VA 2024	RA 2023
341	Auszahlungen aus der Investitionstätigkeit	697 100,00	830 400,00	386 787,56
3411	Auszahlungen für den Erwerb von immateriellem Vermögen	0,00	0,00	0,00
3412	Auszahlungen für den Erwerb von Grundstücken und Grundstückseinrichtungen	0,00	0,00	49 140,54
3413	Auszahlungen für den Erwerb von Gebäuden und Bauten	0,00	35 000,00	0,00
3414	Auszahlungen für den Erwerb von technischen Anlagen, Fahrzeugen und Maschinen	602 100,00	704 800,00	198 900,17
3415	Auszahlungen für den Erwerb von Amts-, Betriebs- und Geschäftsausstattung	95 000,00	90 600,00	138 746,85
3416	Auszahlungen für den Erwerb von Kulturgütern	0,00	0,00	0,00
3417	Auszahlungen für den Erwerb von Beteiligungen	0,00	0,00	0,00
3418	Auszahlungen für den Erwerb von kofinanzierten Schutzbauten	0,00	0,00	0,00
342	Auszahlungen aus der Gewährung von Darlehen sowie gewährten Vorschüssen	0,00	0,00	0,00
3421	Auszahlungen von Darlehen an Träger des öffentlichen Rechts	0,00	0,00	0,00
3422	Auszahlungen von Darlehen an Beteiligungen	0,00	0,00	0,00
3423	Auszahlungen von Darlehen an Unternehmen und Haushalte	0,00	0,00	0,00
3425	Auszahlungen von Vorschüssen und Anzahlungen	0,00	0,00	0,00
343	Auszahlungen aus Kapitaltransfers	0,00	0,00	0,00
3431	Kapitaltransferzahlungen an Träger des öffentlichen Rechts	0,00	0,00	0,00
3432	Kapitaltransferzahlungen an Beteiligungen	0,00	0,00	0,00
3433	Kapitaltransferzahlungen an Unternehmen (Finanzunternehmen)	0,00	0,00	0,00
3434	Kapitaltransferzahlungen an Haushalte und Organisationen ohne Erwerbscharakter	0,00	0,00	0,00
3435	Kapitaltransferzahlungen an das Ausland	0,00	0,00	0,00
34	Summe Auszahlungen investive Gebarung	697 100,00	830 400,00	386 787,56
SA2	Saldo (2) Geldfluss aus der investiven Gebarung (33 – 34)	-405 800,00	-636 700,00	-190 429,56
SA3	Saldo (3) Nettofinanzierungssaldo (Saldo 1 + Saldo 2)	-1 944 200,00	-2 317 500,00	-1 442 930,37
351	Einzahlungen aus der Aufnahme von Finanzschulden	0,00	0,00	0,00
3511	Einzahlungen aus empfangenen Darlehen von öffentlichen Körperschaften und Rechtsträgern	0,00	0,00	0,00
3512	Einzahlungen aus empfangenen Darlehen von Beteiligungen	0,00	0,00	0,00
3513	Einzahlungen aus empfangenen Darlehen von Unternehmen und privaten Haushalten	0,00	0,00	0,00
3514	Einzahlungen aus Finanzschulden (Finanzunternehmen)	0,00	0,00	0,00
3515	Einzahlungen aus Aufnahmen von Leasingverbindlichkeiten	0,00	0,00	0,00
353	Einzahlungen infolge eines Kapitaltausches bei derivativen Finanzinstrumenten mit Grundgeschäft	0,00	0,00	0,00
3530	Einzahlungen infolge eines Kapitaltausches bei derivativen Finanzinstrumenten mit Grundgeschäft	0,00	0,00	0,00
355	Einzahlungen aus dem Abgang von Finanzinstrumenten	0,00	0,00	0,00

Öffentliche Ordnung und Sicherheit (Gruppe 1)

MVAG	Mittelverwendungs- und aufbringungsgruppen (1. und 2. Ebene)	VA 2025	VA 2024	RA 2023
3550	Einzahlungen aus dem Abgang von Finanzinstrumenten	0,00	0,00	0,00
35	Summe Einzahlungen aus der Finanzierungstätigkeit	0,00	0,00	0,00
361	Auszahlungen aus der Tilgung von Finanzschulden	0,00	0,00	0,00
3611	Auszahlungen aus empfangenen Darlehen von öffentlichen Körperschaften und Rechtsträgern	0,00	0,00	0,00
3612	Auszahlungen aus empfangenen Darlehen von Beteiligungen	0,00	0,00	0,00
3613	Auszahlungen aus empfangenen Darlehen von Unternehmen und privaten Haushalten	0,00	0,00	0,00
3614	Auszahlungen aus Finanzschulden	0,00	0,00	0,00
3615	Auszahlungen aus Rückzahlungen von Leasingverbindlichkeiten	0,00	0,00	0,00
363	Auszahlungen infolge eines Kapitaltausches bei derivativen Finanzinstrumenten mit Grundgeschäft	0,00	0,00	0,00
3630	Auszahlungen infolge eines Kapitaltausches bei derivativen Finanzinstrumenten mit Grundgeschäft	0,00	0,00	0,00
365	Auszahlungen für den Erwerb von Finanzinstrumenten	0,00	0,00	0,00
3650	Auszahlungen für den Erwerb von Finanzinstrumenten	0,00	0,00	0,00
36	Summe Auszahlungen aus der Finanzierungstätigkeit	0,00	0,00	0,00
SA4	Saldo (4) Geldfluss aus der Finanzierungstätigkeit (35 – 36)	0,00	0,00	0,00
SA5	Saldo (5) Geldfluss aus der voranschlagswirksamen Gebarung (Saldo 3 + Saldo 4)	-1 944 200,00	-2 317 500,00	-1 442 930,37

Unterricht, Erziehung, Sport und Wissenschaft (Gruppe 2)

MVAG	Mittelverwendungs- und aufbringungsgruppen (1. und 2. Ebene)	VA 2025	VA 2024	RA 2023
311	Einzahlungen aus operativer Verwaltungstätigkeit	875 400,00	897 400,00	853 129,79
3111	Einzahlungen aus eigenen Abgaben	0,00	0,00	0,00
3112	Einzahlungen aus Ertragsanteilen	0,00	0,00	0,00
3113	Einzahlungen aus Gebühren	0,00	0,00	0,00
3114	Einzahlungen aus Leistungen	568 700,00	557 900,00	475 260,74
3115	Einzahlungen aus Besitz und wirtschaftlicher Tätigkeit	277 200,00	307 400,00	314 936,80
3116	Einzahlungen aus Veräußerung von geringwertigen Wirtschaftsgütern (GWG) und sonstige Einzahlungen	29 500,00	32 100,00	62 932,25
312	Einzahlungen aus Transfers	3 632 600,00	4 962 700,00	2 410 587,36
3121	Transferzahlungen von Trägern des öffentlichen Rechts	3 632 600,00	4 962 700,00	2 410 587,36
3122	Transferzahlungen von Beteiligungen	0,00	0,00	0,00
3123	Transferzahlungen von Unternehmen (inkl. Finanzunternehmen)	0,00	0,00	0,00
3124	Transferzahlungen von Haushalten und Organisationen ohne Erwerbscharakter	0,00	0,00	0,00
3125	Transferzahlungen vom Ausland	0,00	0,00	0,00
3126	Investitions- und Tilgungszuschüsse zwischen Unternehmungen und Betrieben der Gebietskörperschaft und der Gebietskörperschaft	0,00	0,00	0,00
313	Einzahlungen aus Finanzerträgen	0,00	0,00	0,00
3131	Einzahlungen aus Zinserträgen	0,00	0,00	0,00
3132	Einzahlungen aus Zinsen aus derivativen Finanzinstrumenten mit und ohne Grundgeschäft	0,00	0,00	0,00
3133	Einzahlungen aus Gewinnentnahmen von marktbestimmten Betrieben	0,00	0,00	0,00
3134	Sonstige Einzahlungen aus Finanzerträgen	0,00	0,00	0,00
3135	Einzahlungen aus Dividenden/Gewinnausschüttungen	0,00	0,00	0,00
31	Summe Einzahlungen operative Gebarung	4 508 000,00	5 860 100,00	3 263 717,15
321	Auszahlungen aus Personalaufwand	6 464 400,00	5 774 500,00	5 143 972,39
3211	Auszahlungen für Personalaufwand (Bezüge, Nebengebühren, und Mehrleistungsvergütungen)	5 189 200,00	4 638 200,00	4 134 291,20
3212	Auszahlungen für gesetzliche und freiwillige Sozialaufwendungen	1 275 100,00	1 124 600,00	997 058,30
3213	Auszahlungen aus sonstigem Personalaufwand	100,00	11 700,00	12 622,89
322	Auszahlungen aus Sachaufwand	2 987 100,00	3 351 100,00	2 708 130,55
3221	Auszahlungen für Gebrauchs- und Verbrauchsgüter, Handelswaren	293 200,00	289 500,00	324 511,11
3222	Auszahlungen für Verwaltungs- und Betriebsaufwand	1 148 100,00	1 443 500,00	971 648,83
3223	Auszahlungen für Leasing- und Mietaufwand	390 000,00	425 000,00	383 174,03
3224	Auszahlungen für Instandhaltung	346 900,00	363 300,00	237 701,04
3225	Sonstige Auszahlungen aus Sachaufwand	808 900,00	829 800,00	791 095,54
3226	Auszahlungen aus der Inanspruchnahme von Haftungen	0,00	0,00	0,00
323	Auszahlungen aus Transfers	5 437 900,00	5 714 500,00	5 746 145,63
3231	Transferzahlungen an Träger des öffentlichen Rechts	4 740 100,00	4 923 700,00	4 395 934,77

Unterricht, Erziehung, Sport und Wissenschaft (Gruppe 2)

MVAG	Mittelverwendungs- und aufbringungsgruppen (1. und 2. Ebene)	VA 2025	VA 2024	RA 2023
3232	Transferzahlungen an Beteiligungen	0,00	0,00	0,00
3233	Transferzahlungen an Unternehmen (inkl. Finanzunternehmen)	195 700,00	195 700,00	533 890,08
3234	Transferzahlungen an Haushalte und Organisationen ohne Erwerbscharakter	502 100,00	595 100,00	816 320,78
3235	Transferzahlungen an das Ausland	0,00	0,00	0,00
3236	Investitions- und Tilgungszuschüsse zwischen Unternehmungen und Betrieben der Gebietskörperschaft und der Gebietskörperschaft	0,00	0,00	0,00
324	Auszahlungen aus Finanzaufwand	0,00	0,00	0,00
3241	Auszahlungen für Zinsen	0,00	0,00	0,00
3242	Auszahlungen für Zinsen aus derivativen Finanzinstrumenten mit und ohne Grundgeschäft	0,00	0,00	0,00
3243	Auszahlungen aus Gewinnentnahmen von marktbestimmten Betrieben	0,00	0,00	0,00
3244	Sonstige Auszahlungen aus Finanzaufwendungen	0,00	0,00	0,00
32	Summe Auszahlungen operative Gebarung	14 889 400,00	14 840 100,00	13 598 248,57
SA1	Saldo (1) Geldfluss aus der operativen Gebarung (31 – 32)	-10 381 400,00	-8 980 000,00	-10 334 531,42
331	Einzahlungen aus der Investitionstätigkeit	0,00	0,00	0,00
3311	Einzahlungen aus der Veräußerung von immateriellem Vermögen	0,00	0,00	0,00
3312	Einzahlungen aus der Veräußerung von Grundstücken und Grundstückeinrichtungen	0,00	0,00	0,00
3313	Einzahlungen aus der Veräußerung von Gebäuden und Bauten	0,00	0,00	0,00
3314	Einzahlungen aus der Veräußerung von technischen Anlagen, Fahrzeugen und Maschinen	0,00	0,00	0,00
3315	Einzahlungen aus der Veräußerung von Amts-, Betriebs- und Geschäftsausstattung	0,00	0,00	0,00
3316	Einzahlungen aus der Veräußerung von Kulturgütern	0,00	0,00	0,00
3317	Einzahlungen aus der Veräußerung von Beteiligungen	0,00	0,00	0,00
3318	Einzahlungen aus der Veräußerung von kofinanzierten Schutzbauten	0,00	0,00	0,00
332	Einzahlungen aus der Rückzahlung von Darlehen sowie gewährten Vorschüssen	0,00	0,00	0,00
3321	Einzahlungen aus Darlehen an Träger des öffentlichen Rechts	0,00	0,00	0,00
3322	Einzahlungen aus Darlehen an Beteiligungen	0,00	0,00	0,00
3323	Einzahlungen aus Darlehen an Unternehmen und Haushalte	0,00	0,00	0,00
3325	Einzahlungen aus Vorschüssen und Anzahlungen	0,00	0,00	0,00
333	Einzahlungen aus Kapitaltransfers	158 700,00	876 300,00	229 276,41
3331	Kapitaltransferzahlungen von Trägern des öffentlichen Rechts	158 700,00	876 300,00	214 704,30
3332	Kapitaltransferzahlungen von Beteiligungen	0,00	0,00	0,00
3333	Kapitaltransferzahlungen von Unternehmen	0,00	0,00	14 572,11
3334	Kapitaltransferzahlungen von Haushalten und Organisationen ohne Erwerbscharakter	0,00	0,00	0,00
3335	Kapitaltransferzahlungen vom Ausland	0,00	0,00	0,00
33	Summe Einzahlungen investive Gebarung	158 700,00	876 300,00	229 276,41

Unterricht, Erziehung, Sport und Wissenschaft (Gruppe 2)

MVAG	Mittelverwendungs- und aufbringungsgruppen (1. und 2. Ebene)	VA 2025	VA 2024	RA 2023
341	Auszahlungen aus der Investitionstätigkeit	125 900,00	1 054 700,00	531 246,14
3411	Auszahlungen für den Erwerb von immateriellem Vermögen	0,00	0,00	0,00
3412	Auszahlungen für den Erwerb von Grundstücken und Grundstückseinrichtungen	41 400,00	0,00	214 075,40
3413	Auszahlungen für den Erwerb von Gebäuden und Bauten	15 000,00	822 000,00	101 977,61
3414	Auszahlungen für den Erwerb von technischen Anlagen, Fahrzeugen und Maschinen	0,00	0,00	8 498,33
3415	Auszahlungen für den Erwerb von Amts-, Betriebs- und Geschäftsausstattung	69 500,00	232 700,00	206 694,80
3416	Auszahlungen für den Erwerb von Kulturgütern	0,00	0,00	0,00
3417	Auszahlungen für den Erwerb von Beteiligungen	0,00	0,00	0,00
3418	Auszahlungen für den Erwerb von kofinanzierten Schutzbauten	0,00	0,00	0,00
342	Auszahlungen aus der Gewährung von Darlehen sowie gewährten Vorschüssen	0,00	0,00	0,00
3421	Auszahlungen von Darlehen an Träger des öffentlichen Rechts	0,00	0,00	0,00
3422	Auszahlungen von Darlehen an Beteiligungen	0,00	0,00	0,00
3423	Auszahlungen von Darlehen an Unternehmen und Haushalte	0,00	0,00	0,00
3425	Auszahlungen von Vorschüssen und Anzahlungen	0,00	0,00	0,00
343	Auszahlungen aus Kapitaltransfers	84 200,00	229 300,00	216 200,00
3431	Kapitaltransferzahlungen an Träger des öffentlichen Rechts	0,00	0,00	0,00
3432	Kapitaltransferzahlungen an Beteiligungen	0,00	0,00	0,00
3433	Kapitaltransferzahlungen an Unternehmen (Finanzunternehmen)	84 200,00	129 300,00	156 200,00
3434	Kapitaltransferzahlungen an Haushalte und Organisationen ohne Erwerbscharakter	0,00	100 000,00	60 000,00
3435	Kapitaltransferzahlungen an das Ausland	0,00	0,00	0,00
34	Summe Auszahlungen investive Gebarung	210 100,00	1 284 000,00	747 446,14
SA2	Saldo (2) Geldfluss aus der investiven Gebarung (33 – 34)	-51 400,00	-407 700,00	-518 169,73
SA3	Saldo (3) Nettofinanzierungssaldo (Saldo 1 + Saldo 2)	-10 432 800,00	-9 387 700,00	-10 852 701,15
351	Einzahlungen aus der Aufnahme von Finanzschulden	0,00	0,00	0,00
3511	Einzahlungen aus empfangenen Darlehen von öffentlichen Körperschaften und Rechtsträgern	0,00	0,00	0,00
3512	Einzahlungen aus empfangenen Darlehen von Beteiligungen	0,00	0,00	0,00
3513	Einzahlungen aus empfangenen Darlehen von Unternehmen und privaten Haushalten	0,00	0,00	0,00
3514	Einzahlungen aus Finanzschulden (Finanzunternehmen)	0,00	0,00	0,00
3515	Einzahlungen aus Aufnahmen von Leasingverbindlichkeiten	0,00	0,00	0,00
353	Einzahlungen infolge eines Kapitaltausches bei derivativen Finanzinstrumenten mit Grundgeschäft	0,00	0,00	0,00
3530	Einzahlungen infolge eines Kapitaltausches bei derivativen Finanzinstrumenten mit Grundgeschäft	0,00	0,00	0,00
355	Einzahlungen aus dem Abgang von Finanzinstrumenten	0,00	0,00	0,00

Unterricht, Erziehung, Sport und Wissenschaft (Gruppe 2)

MVAG	Mittelverwendungs- und aufbringungsgruppen (1. und 2. Ebene)	VA 2025	VA 2024	RA 2023
3550	Einzahlungen aus dem Abgang von Finanzinstrumenten	0,00	0,00	0,00
35	Summe Einzahlungen aus der Finanzierungstätigkeit	0,00	0,00	0,00
361	Auszahlungen aus der Tilgung von Finanzschulden	0,00	0,00	0,00
3611	Auszahlungen aus empfangenen Darlehen von öffentlichen Körperschaften und Rechtsträgern	0,00	0,00	0,00
3612	Auszahlungen aus empfangenen Darlehen von Beteiligungen	0,00	0,00	0,00
3613	Auszahlungen aus empfangenen Darlehen von Unternehmen und privaten Haushalten	0,00	0,00	0,00
3614	Auszahlungen aus Finanzschulden	0,00	0,00	0,00
3615	Auszahlungen aus Rückzahlungen von Leasingverbindlichkeiten	0,00	0,00	0,00
363	Auszahlungen infolge eines Kapitaltausches bei derivativen Finanzinstrumenten mit Grundgeschäft	0,00	0,00	0,00
3630	Auszahlungen infolge eines Kapitaltausches bei derivativen Finanzinstrumenten mit Grundgeschäft	0,00	0,00	0,00
365	Auszahlungen für den Erwerb von Finanzinstrumenten	0,00	0,00	0,00
3650	Auszahlungen für den Erwerb von Finanzinstrumenten	0,00	0,00	0,00
36	Summe Auszahlungen aus der Finanzierungstätigkeit	0,00	0,00	0,00
SA4	Saldo (4) Geldfluss aus der Finanzierungstätigkeit (35 – 36)	0,00	0,00	0,00
SA5	Saldo (5) Geldfluss aus der voranschlagswirksamen Gebarung (Saldo 3 + Saldo 4)	-10 432 800,00	-9 387 700,00	-10 852 701,15

Kunst, Kultur und Kultus (Gruppe 3)

MVAG	Mittelverwendungs- und aufbringungsgruppen (1. und 2. Ebene)	VA 2025	VA 2024	RA 2023
311	Einzahlungen aus operativer Verwaltungstätigkeit	22 600,00	22 600,00	30 969,42
3111	Einzahlungen aus eigenen Abgaben	0,00	0,00	0,00
3112	Einzahlungen aus Ertragsanteilen	0,00	0,00	0,00
3113	Einzahlungen aus Gebühren	0,00	0,00	0,00
3114	Einzahlungen aus Leistungen	8 600,00	8 600,00	8 892,03
3115	Einzahlungen aus Besitz und wirtschaftlicher Tätigkeit	9 000,00	9 000,00	8 254,46
3116	Einzahlungen aus Veräußerung von geringwertigen Wirtschaftsgütern (GWG) und sonstige Einzahlungen	5 000,00	5 000,00	13 822,93
312	Einzahlungen aus Transfers	84 000,00	177 700,00	106 068,97
3121	Transferzahlungen von Trägern des öffentlichen Rechts	26 000,00	119 100,00	67 686,56
3122	Transferzahlungen von Beteiligungen	0,00	0,00	0,00
3123	Transferzahlungen von Unternehmen (inkl. Finanzunternehmen)	3 000,00	3 000,00	24,42
3124	Transferzahlungen von Haushalten und Organisationen ohne Erwerbscharakter	55 000,00	55 600,00	33 305,88
3125	Transferzahlungen vom Ausland	0,00	0,00	5 052,11
3126	Investitions- und Tilgungszuschüsse zwischen Unternehmungen und Betrieben der Gebietskörperschaft und der Gebietskörperschaft	0,00	0,00	0,00
313	Einzahlungen aus Finanzerträgen	0,00	0,00	0,00
3131	Einzahlungen aus Zinserträgen	0,00	0,00	0,00
3132	Einzahlungen aus Zinsen aus derivativen Finanzinstrumenten mit und ohne Grundgeschäft	0,00	0,00	0,00
3133	Einzahlungen aus Gewinnentnahmen von marktbestimmten Betrieben	0,00	0,00	0,00
3134	Sonstige Einzahlungen aus Finanzerträgen	0,00	0,00	0,00
3135	Einzahlungen aus Dividenden/Gewinnausschüttungen	0,00	0,00	0,00
31	Summe Einzahlungen operative Gebarung	106 600,00	200 300,00	137 038,39
321	Auszahlungen aus Personalaufwand	526 400,00	496 600,00	455 947,16
3211	Auszahlungen für Personalaufwand (Bezüge, Nebengebühren, und Mehrleistungsvergütungen)	428 200,00	429 300,00	387 020,72
3212	Auszahlungen für gesetzliche und freiwillige Sozialaufwendungen	95 900,00	64 400,00	66 084,76
3213	Auszahlungen aus sonstigem Personalaufwand	2 300,00	2 900,00	2 841,68
322	Auszahlungen aus Sachaufwand	1 380 800,00	1 388 400,00	1 157 899,11
3221	Auszahlungen für Gebrauchs- und Verbrauchsgüter, Handelswaren	107 100,00	104 500,00	104 460,19
3222	Auszahlungen für Verwaltungs- und Betriebsaufwand	148 400,00	164 400,00	125 722,24
3223	Auszahlungen für Leasing- und Mietaufwand	275 500,00	265 100,00	247 557,34
3224	Auszahlungen für Instandhaltung	192 800,00	158 200,00	124 888,90
3225	Sonstige Auszahlungen aus Sachaufwand	657 000,00	696 200,00	555 270,44
3226	Auszahlungen aus der Inanspruchnahme von Haftungen	0,00	0,00	0,00
323	Auszahlungen aus Transfers	46 500,00	91 800,00	127 047,63
3231	Transferzahlungen an Träger des öffentlichen Rechts	5 500,00	5 500,00	5 084,10

Kunst, Kultur und Kultus (Gruppe 3)

MVAG	Mittelverwendungs- und aufbringungsgruppen (1. und 2. Ebene)	VA 2025	VA 2024	RA 2023
3232	Transferzahlungen an Beteiligungen	0,00	0,00	0,00
3233	Transferzahlungen an Unternehmen (inkl. Finanzunternehmen)	19 000,00	19 000,00	22 439,16
3234	Transferzahlungen an Haushalte und Organisationen ohne Erwerbscharakter	22 000,00	67 300,00	99 524,37
3235	Transferzahlungen an das Ausland	0,00	0,00	0,00
3236	Investitions- und Tilgungszuschüsse zwischen Unternehmungen und Betrieben der Gebietskörperschaft und der Gebietskörperschaft	0,00	0,00	0,00
324	Auszahlungen aus Finanzaufwand	0,00	0,00	689,25
3241	Auszahlungen für Zinsen	0,00	0,00	689,25
3242	Auszahlungen für Zinsen aus derivativen Finanzinstrumenten mit und ohne Grundgeschäft	0,00	0,00	0,00
3243	Auszahlungen aus Gewinnentnahmen von marktbestimmten Betrieben	0,00	0,00	0,00
3244	Sonstige Auszahlungen aus Finanzaufwendungen	0,00	0,00	0,00
32	Summe Auszahlungen operative Gebarung	1 953 700,00	1 976 800,00	1 741 583,15
SA1	Saldo (1) Geldfluss aus der operativen Gebarung (31 – 32)	-1 847 100,00	-1 776 500,00	-1 604 544,76
331	Einzahlungen aus der Investitionstätigkeit	0,00	0,00	0,00
3311	Einzahlungen aus der Veräußerung von immateriellem Vermögen	0,00	0,00	0,00
3312	Einzahlungen aus der Veräußerung von Grundstücken und Grundstückeinrichtungen	0,00	0,00	0,00
3313	Einzahlungen aus der Veräußerung von Gebäuden und Bauten	0,00	0,00	0,00
3314	Einzahlungen aus der Veräußerung von technischen Anlagen, Fahrzeugen und Maschinen	0,00	0,00	0,00
3315	Einzahlungen aus der Veräußerung von Amts-, Betriebs- und Geschäftsausstattung	0,00	0,00	0,00
3316	Einzahlungen aus der Veräußerung von Kulturgütern	0,00	0,00	0,00
3317	Einzahlungen aus der Veräußerung von Beteiligungen	0,00	0,00	0,00
3318	Einzahlungen aus der Veräußerung von kofinanzierten Schutzbauten	0,00	0,00	0,00
332	Einzahlungen aus der Rückzahlung von Darlehen sowie gewährten Vorschüssen	0,00	0,00	0,00
3321	Einzahlungen aus Darlehen an Träger des öffentlichen Rechts	0,00	0,00	0,00
3322	Einzahlungen aus Darlehen an Beteiligungen	0,00	0,00	0,00
3323	Einzahlungen aus Darlehen an Unternehmen und Haushalte	0,00	0,00	0,00
3325	Einzahlungen aus Vorschüssen und Anzahlungen	0,00	0,00	0,00
333	Einzahlungen aus Kapitaltransfers	0,00	430 100,00	269 059,06
3331	Kapitaltransferzahlungen von Trägern des öffentlichen Rechts	0,00	345 100,00	233 012,25
3332	Kapitaltransferzahlungen von Beteiligungen	0,00	0,00	0,00
3333	Kapitaltransferzahlungen von Unternehmen	0,00	0,00	0,00
3334	Kapitaltransferzahlungen von Haushalten und Organisationen ohne Erwerbscharakter	0,00	5 000,00	0,00
3335	Kapitaltransferzahlungen vom Ausland	0,00	80 000,00	36 046,81
33	Summe Einzahlungen investive Gebarung	0,00	430 100,00	269 059,06

Kunst, Kultur und Kultus (Gruppe 3)

MVAG	Mittelverwendungs- und aufbringungsgruppen (1. und 2. Ebene)	VA 2025	VA 2024	RA 2023
341	Auszahlungen aus der Investitionstätigkeit	10 000,00	164 000,00	583 195,45
3411	Auszahlungen für den Erwerb von immateriellem Vermögen	0,00	0,00	0,00
3412	Auszahlungen für den Erwerb von Grundstücken und Grundstückseinrichtungen	0,00	0,00	9 782,20
3413	Auszahlungen für den Erwerb von Gebäuden und Bauten	0,00	53 600,00	548 507,45
3414	Auszahlungen für den Erwerb von technischen Anlagen, Fahrzeugen und Maschinen	0,00	0,00	0,00
3415	Auszahlungen für den Erwerb von Amts-, Betriebs- und Geschäftsausstattung	8 000,00	62 700,00	11 120,84
3416	Auszahlungen für den Erwerb von Kulturgütern	2 000,00	47 700,00	13 784,96
3417	Auszahlungen für den Erwerb von Beteiligungen	0,00	0,00	0,00
3418	Auszahlungen für den Erwerb von kofinanzierten Schutzbauten	0,00	0,00	0,00
342	Auszahlungen aus der Gewährung von Darlehen sowie gewährten Vorschüssen	0,00	0,00	0,00
3421	Auszahlungen von Darlehen an Träger des öffentlichen Rechts	0,00	0,00	0,00
3422	Auszahlungen von Darlehen an Beteiligungen	0,00	0,00	0,00
3423	Auszahlungen von Darlehen an Unternehmen und Haushalte	0,00	0,00	0,00
3425	Auszahlungen von Vorschüssen und Anzahlungen	0,00	0,00	0,00
343	Auszahlungen aus Kapitaltransfers	36 600,00	71 600,00	3 100,00
3431	Kapitaltransferzahlungen an Träger des öffentlichen Rechts	0,00	0,00	0,00
3432	Kapitaltransferzahlungen an Beteiligungen	0,00	0,00	0,00
3433	Kapitaltransferzahlungen an Unternehmen (Finanzunternehmen)	35 100,00	25 600,00	3 100,00
3434	Kapitaltransferzahlungen an Haushalte und Organisationen ohne Erwerbscharakter	1 500,00	46 000,00	0,00
3435	Kapitaltransferzahlungen an das Ausland	0,00	0,00	0,00
34	Summe Auszahlungen investive Gebarung	46 600,00	235 600,00	586 295,45
SA2	Saldo (2) Geldfluss aus der investiven Gebarung (33 – 34)	-46 600,00	194 500,00	-317 236,39
SA3	Saldo (3) Nettofinanzierungssaldo (Saldo 1 + Saldo 2)	-1 893 700,00	-1 582 000,00	-1 921 781,15
351	Einzahlungen aus der Aufnahme von Finanzschulden	0,00	0,00	0,00
3511	Einzahlungen aus empfangenen Darlehen von öffentlichen Körperschaften und Rechtsträgern	0,00	0,00	0,00
3512	Einzahlungen aus empfangenen Darlehen von Beteiligungen	0,00	0,00	0,00
3513	Einzahlungen aus empfangenen Darlehen von Unternehmen und privaten Haushalten	0,00	0,00	0,00
3514	Einzahlungen aus Finanzschulden (Finanzunternehmen)	0,00	0,00	0,00
3515	Einzahlungen aus Aufnahmen von Leasingverbindlichkeiten	0,00	0,00	0,00
353	Einzahlungen infolge eines Kapitaltausches bei derivativen Finanzinstrumenten mit Grundgeschäft	0,00	0,00	0,00
3530	Einzahlungen infolge eines Kapitaltausches bei derivativen Finanzinstrumenten mit Grundgeschäft	0,00	0,00	0,00
355	Einzahlungen aus dem Abgang von Finanzinstrumenten	0,00	0,00	0,00

Kunst, Kultur und Kultus (Gruppe 3)

MVAG	Mittelverwendungs- und aufbringungsgruppen (1. und 2. Ebene)	VA 2025	VA 2024	RA 2023
3550	Einzahlungen aus dem Abgang von Finanzinstrumenten	0,00	0,00	0,00
35	Summe Einzahlungen aus der Finanzierungstätigkeit	0,00	0,00	0,00
361	Auszahlungen aus der Tilgung von Finanzschulden	0,00	0,00	45 950,25
3611	Auszahlungen aus empfangenen Darlehen von öffentlichen Körperschaften und Rechtsträgern	0,00	0,00	45 950,25
3612	Auszahlungen aus empfangenen Darlehen von Beteiligungen	0,00	0,00	0,00
3613	Auszahlungen aus empfangenen Darlehen von Unternehmen und privaten Haushalten	0,00	0,00	0,00
3614	Auszahlungen aus Finanzschulden	0,00	0,00	0,00
3615	Auszahlungen aus Rückzahlungen von Leasingverbindlichkeiten	0,00	0,00	0,00
363	Auszahlungen infolge eines Kapitaltausches bei derivativen Finanzinstrumenten mit Grundgeschäft	0,00	0,00	0,00
3630	Auszahlungen infolge eines Kapitaltausches bei derivativen Finanzinstrumenten mit Grundgeschäft	0,00	0,00	0,00
365	Auszahlungen für den Erwerb von Finanzinstrumenten	0,00	0,00	0,00
3650	Auszahlungen für den Erwerb von Finanzinstrumenten	0,00	0,00	0,00
36	Summe Auszahlungen aus der Finanzierungstätigkeit	0,00	0,00	45 950,25
SA4	Saldo (4) Geldfluss aus der Finanzierungstätigkeit (35 – 36)	0,00	0,00	-45 950,25
SA5	Saldo (5) Geldfluss aus der voranschlagswirksamen Gebarung (Saldo 3 + Saldo 4)	-1 893 700,00	-1 582 000,00	-1 967 731,40

Soziale Wohlfahrt und Wohnbauförderung (Gruppe 4)

MVAG	Mittelverwendungs- und aufbringungsgruppen (1. und 2. Ebene)	VA 2025	VA 2024	RA 2023
311	Einzahlungen aus operativer Verwaltungstätigkeit	250 800,00	444 000,00	825 228,73
3111	Einzahlungen aus eigenen Abgaben	0,00	0,00	0,00
3112	Einzahlungen aus Ertragsanteilen	0,00	0,00	0,00
3113	Einzahlungen aus Gebühren	0,00	0,00	0,00
3114	Einzahlungen aus Leistungen	0,00	0,00	0,00
3115	Einzahlungen aus Besitz und wirtschaftlicher Tätigkeit	0,00	0,00	0,00
3116	Einzahlungen aus Veräußerung von geringwertigen Wirtschaftsgütern (GWG) und sonstige Einzahlungen	250 800,00	444 000,00	825 228,73
312	Einzahlungen aus Transfers	100,00	527 400,00	9 707,32
3121	Transferzahlungen von Trägern des öffentlichen Rechts	100,00	527 400,00	9 707,32
3122	Transferzahlungen von Beteiligungen	0,00	0,00	0,00
3123	Transferzahlungen von Unternehmen (inkl. Finanzunternehmen)	0,00	0,00	0,00
3124	Transferzahlungen von Haushalten und Organisationen ohne Erwerbscharakter	0,00	0,00	0,00
3125	Transferzahlungen vom Ausland	0,00	0,00	0,00
3126	Investitions- und Tilgungszuschüsse zwischen Unternehmungen und Betrieben der Gebietskörperschaft und der Gebietskörperschaft	0,00	0,00	0,00
313	Einzahlungen aus Finanzerträgen	100,00	100,00	0,00
3131	Einzahlungen aus Zinserträgen	100,00	100,00	0,00
3132	Einzahlungen aus Zinsen aus derivativen Finanzinstrumenten mit und ohne Grundgeschäft	0,00	0,00	0,00
3133	Einzahlungen aus Gewinnentnahmen von marktbestimmten Betrieben	0,00	0,00	0,00
3134	Sonstige Einzahlungen aus Finanzerträgen	0,00	0,00	0,00
3135	Einzahlungen aus Dividenden/Gewinnausschüttungen	0,00	0,00	0,00
31	Summe Einzahlungen operative Gebarung	251 000,00	971 500,00	834 936,05
321	Auszahlungen aus Personalaufwand	0,00	0,00	0,00
3211	Auszahlungen für Personalaufwand (Bezüge, Nebengebühren, und Mehrleistungsvergütungen)	0,00	0,00	0,00
3212	Auszahlungen für gesetzliche und freiwillige Sozialaufwendungen	0,00	0,00	0,00
3213	Auszahlungen aus sonstigem Personalaufwand	0,00	0,00	0,00
322	Auszahlungen aus Sachaufwand	533 200,00	598 500,00	455 146,87
3221	Auszahlungen für Gebrauchs- und Verbrauchsgüter, Handelswaren	220 600,00	235 100,00	214 076,02
3222	Auszahlungen für Verwaltungs- und Betriebsaufwand	201 700,00	201 800,00	133 275,02
3223	Auszahlungen für Leasing- und Mietaufwand	31 900,00	31 600,00	24 910,05
3224	Auszahlungen für Instandhaltung	700,00	1 100,00	0,00
3225	Sonstige Auszahlungen aus Sachaufwand	78 300,00	128 900,00	82 885,78
3226	Auszahlungen aus der Inanspruchnahme von Haftungen	0,00	0,00	0,00
323	Auszahlungen aus Transfers	13 580 300,00	13 243 900,00	11 220 759,80
3231	Transferzahlungen an Träger des öffentlichen Rechts	13 456 900,00	13 101 600,00	11 084 619,55

Soziale Wohlfahrt und Wohnbauförderung (Gruppe 4)

MVAG	Mittelverwendungs- und aufbringungsgruppen (1. und 2. Ebene)	VA 2025	VA 2024	RA 2023
3232	Transferzahlungen an Beteiligungen	0,00	0,00	0,00
3233	Transferzahlungen an Unternehmen (inkl. Finanzunternehmen)	0,00	0,00	0,00
3234	Transferzahlungen an Haushalte und Organisationen ohne Erwerbscharakter	123 400,00	142 300,00	136 140,25
3235	Transferzahlungen an das Ausland	0,00	0,00	0,00
3236	Investitions- und Tilgungszuschüsse zwischen Unternehmungen und Betrieben der Gebietskörperschaft und der Gebietskörperschaft	0,00	0,00	0,00
324	Auszahlungen aus Finanzaufwand	100,00	100,00	0,00
3241	Auszahlungen für Zinsen	0,00	0,00	0,00
3242	Auszahlungen für Zinsen aus derivativen Finanzinstrumenten mit und ohne Grundgeschäft	0,00	0,00	0,00
3243	Auszahlungen aus Gewinnentnahmen von marktbestimmten Betrieben	0,00	0,00	0,00
3244	Sonstige Auszahlungen aus Finanzaufwendungen	100,00	100,00	0,00
32	Summe Auszahlungen operative Gebarung	14 113 600,00	13 842 500,00	11 675 906,67
SA1	Saldo (1) Geldfluss aus der operativen Gebarung (31 – 32)	-13 862 600,00	-12 871 000,00	-10 840 970,62
331	Einzahlungen aus der Investitionstätigkeit	0,00	0,00	0,00
3311	Einzahlungen aus der Veräußerung von immateriellem Vermögen	0,00	0,00	0,00
3312	Einzahlungen aus der Veräußerung von Grundstücken und Grundstückeinrichtungen	0,00	0,00	0,00
3313	Einzahlungen aus der Veräußerung von Gebäuden und Bauten	0,00	0,00	0,00
3314	Einzahlungen aus der Veräußerung von technischen Anlagen, Fahrzeugen und Maschinen	0,00	0,00	0,00
3315	Einzahlungen aus der Veräußerung von Amts-, Betriebs- und Geschäftsausstattung	0,00	0,00	0,00
3316	Einzahlungen aus der Veräußerung von Kulturgütern	0,00	0,00	0,00
3317	Einzahlungen aus der Veräußerung von Beteiligungen	0,00	0,00	0,00
3318	Einzahlungen aus der Veräußerung von kofinanzierten Schutzbauten	0,00	0,00	0,00
332	Einzahlungen aus der Rückzahlung von Darlehen sowie gewährten Vorschüssen	0,00	0,00	0,00
3321	Einzahlungen aus Darlehen an Träger des öffentlichen Rechts	0,00	0,00	0,00
3322	Einzahlungen aus Darlehen an Beteiligungen	0,00	0,00	0,00
3323	Einzahlungen aus Darlehen an Unternehmen und Haushalte	0,00	0,00	0,00
3325	Einzahlungen aus Vorschüssen und Anzahlungen	0,00	0,00	0,00
333	Einzahlungen aus Kapitaltransfers	0,00	0,00	0,00
3331	Kapitaltransferzahlungen von Trägern des öffentlichen Rechts	0,00	0,00	0,00
3332	Kapitaltransferzahlungen von Beteiligungen	0,00	0,00	0,00
3333	Kapitaltransferzahlungen von Unternehmen	0,00	0,00	0,00
3334	Kapitaltransferzahlungen von Haushalten und Organisationen ohne Erwerbscharakter	0,00	0,00	0,00
3335	Kapitaltransferzahlungen vom Ausland	0,00	0,00	0,00
33	Summe Einzahlungen investive Gebarung	0,00	0,00	0,00

Soziale Wohlfahrt und Wohnbauförderung (Gruppe 4)

MVAG	Mittelverwendungs- und aufbringungsgruppen (1. und 2. Ebene)	VA 2025	VA 2024	RA 2023
341	Auszahlungen aus der Investitionstätigkeit	5 000,00	3 000,00	3 526,20
3411	Auszahlungen für den Erwerb von immateriellem Vermögen	0,00	0,00	0,00
3412	Auszahlungen für den Erwerb von Grundstücken und Grundstückseinrichtungen	0,00	0,00	0,00
3413	Auszahlungen für den Erwerb von Gebäuden und Bauten	0,00	0,00	0,00
3414	Auszahlungen für den Erwerb von technischen Anlagen, Fahrzeugen und Maschinen	0,00	0,00	0,00
3415	Auszahlungen für den Erwerb von Amts-, Betriebs- und Geschäftsausstattung	5 000,00	3 000,00	3 526,20
3416	Auszahlungen für den Erwerb von Kulturgütern	0,00	0,00	0,00
3417	Auszahlungen für den Erwerb von Beteiligungen	0,00	0,00	0,00
3418	Auszahlungen für den Erwerb von kofinanzierten Schutzbauten	0,00	0,00	0,00
342	Auszahlungen aus der Gewährung von Darlehen sowie gewährten Vorschüssen	0,00	0,00	0,00
3421	Auszahlungen von Darlehen an Träger des öffentlichen Rechts	0,00	0,00	0,00
3422	Auszahlungen von Darlehen an Beteiligungen	0,00	0,00	0,00
3423	Auszahlungen von Darlehen an Unternehmen und Haushalte	0,00	0,00	0,00
3425	Auszahlungen von Vorschüssen und Anzahlungen	0,00	0,00	0,00
343	Auszahlungen aus Kapitaltransfers	0,00	100 000,00	0,00
3431	Kapitaltransferzahlungen an Träger des öffentlichen Rechts	0,00	100 000,00	0,00
3432	Kapitaltransferzahlungen an Beteiligungen	0,00	0,00	0,00
3433	Kapitaltransferzahlungen an Unternehmen (Finanzunternehmen)	0,00	0,00	0,00
3434	Kapitaltransferzahlungen an Haushalte und Organisationen ohne Erwerbscharakter	0,00	0,00	0,00
3435	Kapitaltransferzahlungen an das Ausland	0,00	0,00	0,00
34	Summe Auszahlungen investive Gebarung	5 000,00	103 000,00	3 526,20
SA2	Saldo (2) Geldfluss aus der investiven Gebarung (33 – 34)	-5 000,00	-103 000,00	-3 526,20
SA3	Saldo (3) Nettofinanzierungssaldo (Saldo 1 + Saldo 2)	-13 867 600,00	-12 974 000,00	-10 844 496,82
351	Einzahlungen aus der Aufnahme von Finanzschulden	0,00	0,00	0,00
3511	Einzahlungen aus empfangenen Darlehen von öffentlichen Körperschaften und Rechtsträgern	0,00	0,00	0,00
3512	Einzahlungen aus empfangenen Darlehen von Beteiligungen	0,00	0,00	0,00
3513	Einzahlungen aus empfangenen Darlehen von Unternehmen und privaten Haushalten	0,00	0,00	0,00
3514	Einzahlungen aus Finanzschulden (Finanzunternehmen)	0,00	0,00	0,00
3515	Einzahlungen aus Aufnahmen von Leasingverbindlichkeiten	0,00	0,00	0,00
353	Einzahlungen infolge eines Kapitaltausches bei derivativen Finanzinstrumenten mit Grundgeschäft	0,00	0,00	0,00
3530	Einzahlungen infolge eines Kapitaltausches bei derivativen Finanzinstrumenten mit Grundgeschäft	0,00	0,00	0,00
355	Einzahlungen aus dem Abgang von Finanzinstrumenten	0,00	0,00	0,00

Soziale Wohlfahrt und Wohnbauförderung (Gruppe 4)

MVAG	Mittelverwendungs- und aufbringungsgruppen (1. und 2. Ebene)	VA 2025	VA 2024	RA 2023
3550	Einzahlungen aus dem Abgang von Finanzinstrumenten	0,00	0,00	0,00
35	Summe Einzahlungen aus der Finanzierungstätigkeit	0,00	0,00	0,00
361	Auszahlungen aus der Tilgung von Finanzschulden	0,00	0,00	0,00
3611	Auszahlungen aus empfangenen Darlehen von öffentlichen Körperschaften und Rechtsträgern	0,00	0,00	0,00
3612	Auszahlungen aus empfangenen Darlehen von Beteiligungen	0,00	0,00	0,00
3613	Auszahlungen aus empfangenen Darlehen von Unternehmen und privaten Haushalten	0,00	0,00	0,00
3614	Auszahlungen aus Finanzschulden	0,00	0,00	0,00
3615	Auszahlungen aus Rückzahlungen von Leasingverbindlichkeiten	0,00	0,00	0,00
363	Auszahlungen infolge eines Kapitaltausches bei derivativen Finanzinstrumenten mit Grundgeschäft	0,00	0,00	0,00
3630	Auszahlungen infolge eines Kapitaltausches bei derivativen Finanzinstrumenten mit Grundgeschäft	0,00	0,00	0,00
365	Auszahlungen für den Erwerb von Finanzinstrumenten	0,00	0,00	0,00
3650	Auszahlungen für den Erwerb von Finanzinstrumenten	0,00	0,00	0,00
36	Summe Auszahlungen aus der Finanzierungstätigkeit	0,00	0,00	0,00
SA4	Saldo (4) Geldfluss aus der Finanzierungstätigkeit (35 – 36)	0,00	0,00	0,00
SA5	Saldo (5) Geldfluss aus der voranschlagswirksamen Gebarung (Saldo 3 + Saldo 4)	-13 867 600,00	-12 974 000,00	-10 844 496,82

Gesundheit (Gruppe 5)

MVAG	Mittelverwendungs- und aufbringungsgruppen (1. und 2. Ebene)	VA 2025	VA 2024	RA 2023
311	Einzahlungen aus operativer Verwaltungstätigkeit	1 300,00	1 300,00	21 539,66
3111	Einzahlungen aus eigenen Abgaben	0,00	0,00	0,00
3112	Einzahlungen aus Ertragsanteilen	0,00	0,00	0,00
3113	Einzahlungen aus Gebühren	0,00	0,00	0,00
3114	Einzahlungen aus Leistungen	100,00	100,00	0,00
3115	Einzahlungen aus Besitz und wirtschaftlicher Tätigkeit	0,00	0,00	0,00
3116	Einzahlungen aus Veräußerung von geringwertigen Wirtschaftsgütern (GWG) und sonstige Einzahlungen	1 200,00	1 200,00	21 539,66
312	Einzahlungen aus Transfers	0,00	6 000,00	101 019,05
3121	Transferzahlungen von Trägern des öffentlichen Rechts	0,00	6 000,00	101 019,05
3122	Transferzahlungen von Beteiligungen	0,00	0,00	0,00
3123	Transferzahlungen von Unternehmen (inkl. Finanzunternehmen)	0,00	0,00	0,00
3124	Transferzahlungen von Haushalten und Organisationen ohne Erwerbscharakter	0,00	0,00	0,00
3125	Transferzahlungen vom Ausland	0,00	0,00	0,00
3126	Investitions- und Tilgungszuschüsse zwischen Unternehmungen und Betrieben der Gebietskörperschaft und der Gebietskörperschaft	0,00	0,00	0,00
313	Einzahlungen aus Finanzerträgen	0,00	0,00	0,00
3131	Einzahlungen aus Zinserträgen	0,00	0,00	0,00
3132	Einzahlungen aus Zinsen aus derivativen Finanzinstrumenten mit und ohne Grundgeschäft	0,00	0,00	0,00
3133	Einzahlungen aus Gewinnentnahmen von marktbestimmten Betrieben	0,00	0,00	0,00
3134	Sonstige Einzahlungen aus Finanzerträgen	0,00	0,00	0,00
3135	Einzahlungen aus Dividenden/Gewinnausschüttungen	0,00	0,00	0,00
31	Summe Einzahlungen operative Gebarung	1 300,00	7 300,00	122 558,71
321	Auszahlungen aus Personalaufwand	164 500,00	142 200,00	0,00
3211	Auszahlungen für Personalaufwand (Bezüge, Nebengebühren, und Mehrleistungsvergütungen)	132 500,00	114 900,00	0,00
3212	Auszahlungen für gesetzliche und freiwillige Sozialaufwendungen	32 000,00	27 000,00	0,00
3213	Auszahlungen aus sonstigem Personalaufwand	0,00	300,00	0,00
322	Auszahlungen aus Sachaufwand	127 200,00	107 200,00	112 328,11
3221	Auszahlungen für Gebrauchs- und Verbrauchsgüter, Handelswaren	2 300,00	2 500,00	1 203,19
3222	Auszahlungen für Verwaltungs- und Betriebsaufwand	31 500,00	36 000,00	58 710,08
3223	Auszahlungen für Leasing- und Mietaufwand	22 000,00	11 000,00	7 601,20
3224	Auszahlungen für Instandhaltung	2 700,00	3 000,00	1 114,81
3225	Sonstige Auszahlungen aus Sachaufwand	68 700,00	54 700,00	43 698,83
3226	Auszahlungen aus der Inanspruchnahme von Haftungen	0,00	0,00	0,00
323	Auszahlungen aus Transfers	6 147 800,00	6 932 800,00	5 633 480,03
3231	Transferzahlungen an Träger des öffentlichen Rechts	6 130 800,00	6 906 500,00	5 617 596,53

Gesundheit (Gruppe 5)

MVAG	Mittelverwendungs- und aufbringungsgruppen (1. und 2. Ebene)	VA 2025	VA 2024	RA 2023
3232	Transferzahlungen an Beteiligungen	0,00	0,00	0,00
3233	Transferzahlungen an Unternehmen (inkl. Finanzunternehmen)	0,00	0,00	0,00
3234	Transferzahlungen an Haushalte und Organisationen ohne Erwerbscharakter	17 000,00	26 300,00	15 883,50
3235	Transferzahlungen an das Ausland	0,00	0,00	0,00
3236	Investitions- und Tilgungszuschüsse zwischen Unternehmungen und Betrieben der Gebietskörperschaft und der Gebietskörperschaft	0,00	0,00	0,00
324	Auszahlungen aus Finanzaufwand	0,00	0,00	0,00
3241	Auszahlungen für Zinsen	0,00	0,00	0,00
3242	Auszahlungen für Zinsen aus derivativen Finanzinstrumenten mit und ohne Grundgeschäft	0,00	0,00	0,00
3243	Auszahlungen aus Gewinnentnahmen von marktbestimmten Betrieben	0,00	0,00	0,00
3244	Sonstige Auszahlungen aus Finanzaufwendungen	0,00	0,00	0,00
32	Summe Auszahlungen operative Gebarung	6 439 500,00	7 182 200,00	5 745 808,14
SA1	Saldo (1) Geldfluss aus der operativen Gebarung (31 – 32)	-6 438 200,00	-7 174 900,00	-5 623 249,43
331	Einzahlungen aus der Investitionstätigkeit	0,00	0,00	0,00
3311	Einzahlungen aus der Veräußerung von immateriellem Vermögen	0,00	0,00	0,00
3312	Einzahlungen aus der Veräußerung von Grundstücken und Grundstückeinrichtungen	0,00	0,00	0,00
3313	Einzahlungen aus der Veräußerung von Gebäuden und Bauten	0,00	0,00	0,00
3314	Einzahlungen aus der Veräußerung von technischen Anlagen, Fahrzeugen und Maschinen	0,00	0,00	0,00
3315	Einzahlungen aus der Veräußerung von Amts-, Betriebs- und Geschäftsausstattung	0,00	0,00	0,00
3316	Einzahlungen aus der Veräußerung von Kulturgütern	0,00	0,00	0,00
3317	Einzahlungen aus der Veräußerung von Beteiligungen	0,00	0,00	0,00
3318	Einzahlungen aus der Veräußerung von kofinanzierten Schutzbauten	0,00	0,00	0,00
332	Einzahlungen aus der Rückzahlung von Darlehen sowie gewährten Vorschüssen	0,00	0,00	0,00
3321	Einzahlungen aus Darlehen an Träger des öffentlichen Rechts	0,00	0,00	0,00
3322	Einzahlungen aus Darlehen an Beteiligungen	0,00	0,00	0,00
3323	Einzahlungen aus Darlehen an Unternehmen und Haushalte	0,00	0,00	0,00
3325	Einzahlungen aus Vorschüssen und Anzahlungen	0,00	0,00	0,00
333	Einzahlungen aus Kapitaltransfers	0,00	0,00	0,00
3331	Kapitaltransferzahlungen von Trägern des öffentlichen Rechts	0,00	0,00	0,00
3332	Kapitaltransferzahlungen von Beteiligungen	0,00	0,00	0,00
3333	Kapitaltransferzahlungen von Unternehmen	0,00	0,00	0,00
3334	Kapitaltransferzahlungen von Haushalten und Organisationen ohne Erwerbscharakter	0,00	0,00	0,00
3335	Kapitaltransferzahlungen vom Ausland	0,00	0,00	0,00
33	Summe Einzahlungen investive Gebarung	0,00	0,00	0,00

Gesundheit (Gruppe 5)

MVAG	Mittelverwendungs- und aufbringungsgruppen (1. und 2. Ebene)	VA 2025	VA 2024	RA 2023
341	Auszahlungen aus der Investitionstätigkeit	0,00	10 200,00	16 362,24
3411	Auszahlungen für den Erwerb von immateriellem Vermögen	0,00	0,00	0,00
3412	Auszahlungen für den Erwerb von Grundstücken und Grundstückseinrichtungen	0,00	1 200,00	16 362,24
3413	Auszahlungen für den Erwerb von Gebäuden und Bauten	0,00	0,00	0,00
3414	Auszahlungen für den Erwerb von technischen Anlagen, Fahrzeugen und Maschinen	0,00	0,00	0,00
3415	Auszahlungen für den Erwerb von Amts-, Betriebs- und Geschäftsausstattung	0,00	0,00	0,00
3416	Auszahlungen für den Erwerb von Kulturgütern	0,00	0,00	0,00
3417	Auszahlungen für den Erwerb von Beteiligungen	0,00	9 000,00	0,00
3418	Auszahlungen für den Erwerb von kofinanzierten Schutzbauten	0,00	0,00	0,00
342	Auszahlungen aus der Gewährung von Darlehen sowie gewährten Vorschüssen	0,00	0,00	0,00
3421	Auszahlungen von Darlehen an Träger des öffentlichen Rechts	0,00	0,00	0,00
3422	Auszahlungen von Darlehen an Beteiligungen	0,00	0,00	0,00
3423	Auszahlungen von Darlehen an Unternehmen und Haushalte	0,00	0,00	0,00
3425	Auszahlungen von Vorschüssen und Anzahlungen	0,00	0,00	0,00
343	Auszahlungen aus Kapitaltransfers	0,00	60 000,00	60 000,00
3431	Kapitaltransferzahlungen an Träger des öffentlichen Rechts	0,00	0,00	0,00
3432	Kapitaltransferzahlungen an Beteiligungen	0,00	0,00	0,00
3433	Kapitaltransferzahlungen an Unternehmen (Finanzunternehmen)	0,00	60 000,00	0,00
3434	Kapitaltransferzahlungen an Haushalte und Organisationen ohne Erwerbscharakter	0,00	0,00	60 000,00
3435	Kapitaltransferzahlungen an das Ausland	0,00	0,00	0,00
34	Summe Auszahlungen investive Gebarung	0,00	70 200,00	76 362,24
SA2	Saldo (2) Geldfluss aus der investiven Gebarung (33 – 34)	0,00	-70 200,00	-76 362,24
SA3	Saldo (3) Nettofinanzierungssaldo (Saldo 1 + Saldo 2)	-6 438 200,00	-7 245 100,00	-5 699 611,67
351	Einzahlungen aus der Aufnahme von Finanzschulden	0,00	0,00	0,00
3511	Einzahlungen aus empfangenen Darlehen von öffentlichen Körperschaften und Rechtsträgern	0,00	0,00	0,00
3512	Einzahlungen aus empfangenen Darlehen von Beteiligungen	0,00	0,00	0,00
3513	Einzahlungen aus empfangenen Darlehen von Unternehmen und privaten Haushalten	0,00	0,00	0,00
3514	Einzahlungen aus Finanzschulden (Finanzunternehmen)	0,00	0,00	0,00
3515	Einzahlungen aus Aufnahmen von Leasingverbindlichkeiten	0,00	0,00	0,00
353	Einzahlungen infolge eines Kapitaltausches bei derivativen Finanzinstrumenten mit Grundgeschäft	0,00	0,00	0,00
3530	Einzahlungen infolge eines Kapitaltausches bei derivativen Finanzinstrumenten mit Grundgeschäft	0,00	0,00	0,00
355	Einzahlungen aus dem Abgang von Finanzinstrumenten	0,00	0,00	0,00

Gesundheit (Gruppe 5)

MVAG	Mittelverwendungs- und aufbringungsgruppen (1. und 2. Ebene)	VA 2025	VA 2024	RA 2023
3550	Einzahlungen aus dem Abgang von Finanzinstrumenten	0,00	0,00	0,00
35	Summe Einzahlungen aus der Finanzierungstätigkeit	0,00	0,00	0,00
361	Auszahlungen aus der Tilgung von Finanzschulden	0,00	0,00	0,00
3611	Auszahlungen aus empfangenen Darlehen von öffentlichen Körperschaften und Rechtsträgern	0,00	0,00	0,00
3612	Auszahlungen aus empfangenen Darlehen von Beteiligungen	0,00	0,00	0,00
3613	Auszahlungen aus empfangenen Darlehen von Unternehmen und privaten Haushalten	0,00	0,00	0,00
3614	Auszahlungen aus Finanzschulden	0,00	0,00	0,00
3615	Auszahlungen aus Rückzahlungen von Leasingverbindlichkeiten	0,00	0,00	0,00
363	Auszahlungen infolge eines Kapitaltausches bei derivativen Finanzinstrumenten mit Grundgeschäft	0,00	0,00	0,00
3630	Auszahlungen infolge eines Kapitaltausches bei derivativen Finanzinstrumenten mit Grundgeschäft	0,00	0,00	0,00
365	Auszahlungen für den Erwerb von Finanzinstrumenten	0,00	0,00	0,00
3650	Auszahlungen für den Erwerb von Finanzinstrumenten	0,00	0,00	0,00
36	Summe Auszahlungen aus der Finanzierungstätigkeit	0,00	0,00	0,00
SA4	Saldo (4) Geldfluss aus der Finanzierungstätigkeit (35 – 36)	0,00	0,00	0,00
SA5	Saldo (5) Geldfluss aus der voranschlagswirksamen Gebarung (Saldo 3 + Saldo 4)	-6 438 200,00	-7 245 100,00	-5 699 611,67

Straßen- und Wasserbau, Verkehr (Gruppe 6)

MVAG	Mittelverwendungs- und aufbringungsgruppen (1. und 2. Ebene)	VA 2025	VA 2024	RA 2023
311	Einzahlungen aus operativer Verwaltungstätigkeit	69 400,00	182 300,00	90 446,62
3111	Einzahlungen aus eigenen Abgaben	0,00	0,00	0,00
3112	Einzahlungen aus Ertragsanteilen	0,00	0,00	0,00
3113	Einzahlungen aus Gebühren	0,00	0,00	1 744,00
3114	Einzahlungen aus Leistungen	0,00	0,00	0,00
3115	Einzahlungen aus Besitz und wirtschaftlicher Tätigkeit	30 800,00	38 600,00	21 109,32
3116	Einzahlungen aus Veräußerung von geringwertigen Wirtschaftsgütern (GWG) und sonstige Einzahlungen	38 600,00	143 700,00	67 593,30
312	Einzahlungen aus Transfers	666 300,00	874 000,00	589 115,14
3121	Transferzahlungen von Trägern des öffentlichen Rechts	316 300,00	536 500,00	150 813,52
3122	Transferzahlungen von Beteiligungen	0,00	3 900,00	0,00
3123	Transferzahlungen von Unternehmen (inkl. Finanzunternehmen)	0,00	3 600,00	9 000,00
3124	Transferzahlungen von Haushalten und Organisationen ohne Erwerbscharakter	350 000,00	330 000,00	429 301,62
3125	Transferzahlungen vom Ausland	0,00	0,00	0,00
3126	Investitions- und Tilgungszuschüsse zwischen Unternehmungen und Betrieben der Gebietskörperschaft und der Gebietskörperschaft	0,00	0,00	0,00
313	Einzahlungen aus Finanzerträgen	0,00	0,00	0,00
3131	Einzahlungen aus Zinserträgen	0,00	0,00	0,00
3132	Einzahlungen aus Zinsen aus derivativen Finanzinstrumenten mit und ohne Grundgeschäft	0,00	0,00	0,00
3133	Einzahlungen aus Gewinnentnahmen von marktbestimmten Betrieben	0,00	0,00	0,00
3134	Sonstige Einzahlungen aus Finanzerträgen	0,00	0,00	0,00
3135	Einzahlungen aus Dividenden/Gewinnausschüttungen	0,00	0,00	0,00
31	Summe Einzahlungen operative Gebarung	735 700,00	1 056 300,00	679 561,76
321	Auszahlungen aus Personalaufwand	0,00	0,00	0,00
3211	Auszahlungen für Personalaufwand (Bezüge, Nebengebühren, und Mehrleistungsvergütungen)	0,00	0,00	0,00
3212	Auszahlungen für gesetzliche und freiwillige Sozialaufwendungen	0,00	0,00	0,00
3213	Auszahlungen aus sonstigem Personalaufwand	0,00	0,00	0,00
322	Auszahlungen aus Sachaufwand	3 602 300,00	4 047 100,00	2 827 029,13
3221	Auszahlungen für Gebrauchs- und Verbrauchsgüter, Handelswaren	59 900,00	55 400,00	45 580,07
3222	Auszahlungen für Verwaltungs- und Betriebsaufwand	26 900,00	47 300,00	28 728,21
3223	Auszahlungen für Leasing- und Mietaufwand	52 000,00	52 000,00	48 446,05
3224	Auszahlungen für Instandhaltung	934 700,00	1 166 600,00	826 338,77
3225	Sonstige Auszahlungen aus Sachaufwand	2 528 800,00	2 725 800,00	1 877 936,03
3226	Auszahlungen aus der Inanspruchnahme von Haftungen	0,00	0,00	0,00
323	Auszahlungen aus Transfers	651 300,00	258 600,00	227 977,55
3231	Transferzahlungen an Träger des öffentlichen Rechts	500 900,00	119 100,00	117 260,00

Straßen- und Wasserbau, Verkehr (Gruppe 6)

MVAG	Mittelverwendungs- und aufbringungsgruppen (1. und 2. Ebene)	VA 2025	VA 2024	RA 2023
3232	Transferzahlungen an Beteiligungen	0,00	0,00	0,00
3233	Transferzahlungen an Unternehmen (inkl. Finanzunternehmen)	145 400,00	139 500,00	110 717,55
3234	Transferzahlungen an Haushalte und Organisationen ohne Erwerbscharakter	5 000,00	0,00	0,00
3235	Transferzahlungen an das Ausland	0,00	0,00	0,00
3236	Investitions- und Tilgungszuschüsse zwischen Unternehmungen und Betrieben der Gebietskörperschaft und der Gebietskörperschaft	0,00	0,00	0,00
324	Auszahlungen aus Finanzaufwand	16 800,00	21 300,00	25 560,72
3241	Auszahlungen für Zinsen	13 800,00	18 300,00	22 636,52
3242	Auszahlungen für Zinsen aus derivativen Finanzinstrumenten mit und ohne Grundgeschäft	0,00	0,00	0,00
3243	Auszahlungen aus Gewinnentnahmen von marktbestimmten Betrieben	0,00	0,00	0,00
3244	Sonstige Auszahlungen aus Finanzaufwendungen	3 000,00	3 000,00	2 924,20
32	Summe Auszahlungen operative Gebarung	4 270 400,00	4 327 000,00	3 080 567,40
SA1	Saldo (1) Geldfluss aus der operativen Gebarung (31 – 32)	-3 534 700,00	-3 270 700,00	-2 401 005,64
331	Einzahlungen aus der Investitionstätigkeit	0,00	0,00	6 420,00
3311	Einzahlungen aus der Veräußerung von immateriellem Vermögen	0,00	0,00	0,00
3312	Einzahlungen aus der Veräußerung von Grundstücken und Grundstückeinrichtungen	0,00	0,00	6 420,00
3313	Einzahlungen aus der Veräußerung von Gebäuden und Bauten	0,00	0,00	0,00
3314	Einzahlungen aus der Veräußerung von technischen Anlagen, Fahrzeugen und Maschinen	0,00	0,00	0,00
3315	Einzahlungen aus der Veräußerung von Amts-, Betriebs- und Geschäftsausstattung	0,00	0,00	0,00
3316	Einzahlungen aus der Veräußerung von Kulturgütern	0,00	0,00	0,00
3317	Einzahlungen aus der Veräußerung von Beteiligungen	0,00	0,00	0,00
3318	Einzahlungen aus der Veräußerung von kofinanzierten Schutzbauten	0,00	0,00	0,00
332	Einzahlungen aus der Rückzahlung von Darlehen sowie gewährten Vorschüssen	0,00	0,00	0,00
3321	Einzahlungen aus Darlehen an Träger des öffentlichen Rechts	0,00	0,00	0,00
3322	Einzahlungen aus Darlehen an Beteiligungen	0,00	0,00	0,00
3323	Einzahlungen aus Darlehen an Unternehmen und Haushalte	0,00	0,00	0,00
3325	Einzahlungen aus Vorschüssen und Anzahlungen	0,00	0,00	0,00
333	Einzahlungen aus Kapitaltransfers	0,00	375 100,00	1 399 542,38
3331	Kapitaltransferzahlungen von Trägern des öffentlichen Rechts	0,00	375 100,00	1 380 042,38
3332	Kapitaltransferzahlungen von Beteiligungen	0,00	0,00	0,00
3333	Kapitaltransferzahlungen von Unternehmen	0,00	0,00	3 000,00
3334	Kapitaltransferzahlungen von Haushalten und Organisationen ohne Erwerbscharakter	0,00	0,00	16 500,00
3335	Kapitaltransferzahlungen vom Ausland	0,00	0,00	0,00
33	Summe Einzahlungen investive Gebarung	0,00	375 100,00	1 405 962,38

Straßen- und Wasserbau, Verkehr (Gruppe 6)

MVAG	Mittelverwendungs- und aufbringungsgruppen (1. und 2. Ebene)	VA 2025	VA 2024	RA 2023
341	Auszahlungen aus der Investitionstätigkeit	426 500,00	1 356 400,00	2 178 137,19
3411	Auszahlungen für den Erwerb von immateriellem Vermögen	0,00	0,00	0,00
3412	Auszahlungen für den Erwerb von Grundstücken und Grundstückseinrichtungen	418 500,00	1 356 400,00	2 169 124,66
3413	Auszahlungen für den Erwerb von Gebäuden und Bauten	0,00	0,00	0,00
3414	Auszahlungen für den Erwerb von technischen Anlagen, Fahrzeugen und Maschinen	0,00	0,00	0,00
3415	Auszahlungen für den Erwerb von Amts-, Betriebs- und Geschäftsausstattung	8 000,00	0,00	9 012,53
3416	Auszahlungen für den Erwerb von Kulturgütern	0,00	0,00	0,00
3417	Auszahlungen für den Erwerb von Beteiligungen	0,00	0,00	0,00
3418	Auszahlungen für den Erwerb von kofinanzierten Schutzbauten	0,00	0,00	0,00
342	Auszahlungen aus der Gewährung von Darlehen sowie gewährten Vorschüssen	0,00	0,00	0,00
3421	Auszahlungen von Darlehen an Träger des öffentlichen Rechts	0,00	0,00	0,00
3422	Auszahlungen von Darlehen an Beteiligungen	0,00	0,00	0,00
3423	Auszahlungen von Darlehen an Unternehmen und Haushalte	0,00	0,00	0,00
3425	Auszahlungen von Vorschüssen und Anzahlungen	0,00	0,00	0,00
343	Auszahlungen aus Kapitaltransfers	61 000,00	64 900,00	60 911,00
3431	Kapitaltransferzahlungen an Träger des öffentlichen Rechts	61 000,00	64 900,00	60 911,00
3432	Kapitaltransferzahlungen an Beteiligungen	0,00	0,00	0,00
3433	Kapitaltransferzahlungen an Unternehmen (Finanzunternehmen)	0,00	0,00	0,00
3434	Kapitaltransferzahlungen an Haushalte und Organisationen ohne Erwerbscharakter	0,00	0,00	0,00
3435	Kapitaltransferzahlungen an das Ausland	0,00	0,00	0,00
34	Summe Auszahlungen investive Gebarung	487 500,00	1 421 300,00	2 239 048,19
SA2	Saldo (2) Geldfluss aus der investiven Gebarung (33 – 34)	-487 500,00	-1 046 200,00	-833 085,81
SA3	Saldo (3) Nettofinanzierungssaldo (Saldo 1 + Saldo 2)	-4 022 200,00	-4 316 900,00	-3 234 091,45
351	Einzahlungen aus der Aufnahme von Finanzschulden	0,00	0,00	0,00
3511	Einzahlungen aus empfangenen Darlehen von öffentlichen Körperschaften und Rechtsträgern	0,00	0,00	0,00
3512	Einzahlungen aus empfangenen Darlehen von Beteiligungen	0,00	0,00	0,00
3513	Einzahlungen aus empfangenen Darlehen von Unternehmen und privaten Haushalten	0,00	0,00	0,00
3514	Einzahlungen aus Finanzschulden (Finanzunternehmen)	0,00	0,00	0,00
3515	Einzahlungen aus Aufnahmen von Leasingverbindlichkeiten	0,00	0,00	0,00
353	Einzahlungen infolge eines Kapitaltausches bei derivativen Finanzinstrumenten mit Grundgeschäft	0,00	0,00	0,00
3530	Einzahlungen infolge eines Kapitaltausches bei derivativen Finanzinstrumenten mit Grundgeschäft	0,00	0,00	0,00
355	Einzahlungen aus dem Abgang von Finanzinstrumenten	0,00	0,00	0,00

Straßen- und Wasserbau, Verkehr (Gruppe 6)

MVAG	Mittelverwendungs- und aufbringungsgruppen (1. und 2. Ebene)	VA 2025	VA 2024	RA 2023
3550	Einzahlungen aus dem Abgang von Finanzinstrumenten	0,00	0,00	0,00
35	Summe Einzahlungen aus der Finanzierungstätigkeit	0,00	0,00	0,00
361	Auszahlungen aus der Tilgung von Finanzschulden	301 700,00	297 200,00	292 900,61
3611	Auszahlungen aus empfangenen Darlehen von öffentlichen Körperschaften und Rechtsträgern	301 700,00	297 200,00	292 900,61
3612	Auszahlungen aus empfangenen Darlehen von Beteiligungen	0,00	0,00	0,00
3613	Auszahlungen aus empfangenen Darlehen von Unternehmen und privaten Haushalten	0,00	0,00	0,00
3614	Auszahlungen aus Finanzschulden	0,00	0,00	0,00
3615	Auszahlungen aus Rückzahlungen von Leasingverbindlichkeiten	0,00	0,00	0,00
363	Auszahlungen infolge eines Kapitaltausches bei derivativen Finanzinstrumenten mit Grundgeschäft	0,00	0,00	0,00
3630	Auszahlungen infolge eines Kapitaltausches bei derivativen Finanzinstrumenten mit Grundgeschäft	0,00	0,00	0,00
365	Auszahlungen für den Erwerb von Finanzinstrumenten	0,00	0,00	0,00
3650	Auszahlungen für den Erwerb von Finanzinstrumenten	0,00	0,00	0,00
36	Summe Auszahlungen aus der Finanzierungstätigkeit	301 700,00	297 200,00	292 900,61
SA4	Saldo (4) Geldfluss aus der Finanzierungstätigkeit (35 – 36)	-301 700,00	-297 200,00	-292 900,61
SA5	Saldo (5) Geldfluss aus der voranschlagswirksamen Gebarung (Saldo 3 + Saldo 4)	-4 323 900,00	-4 614 100,00	-3 526 992,06

Wirtschaftsförderung (Gruppe 7)

MVAG	Mittelverwendungs- und aufbringungsgruppen (1. und 2. Ebene)	VA 2025	VA 2024	RA 2023
311	Einzahlungen aus operativer Verwaltungstätigkeit	21 800,00	236 400,00	226 465,40
3111	Einzahlungen aus eigenen Abgaben	0,00	0,00	0,00
3112	Einzahlungen aus Ertragsanteilen	0,00	0,00	0,00
3113	Einzahlungen aus Gebühren	0,00	0,00	0,00
3114	Einzahlungen aus Leistungen	4 000,00	4 000,00	4 406,00
3115	Einzahlungen aus Besitz und wirtschaftlicher Tätigkeit	200,00	180 200,00	175 173,23
3116	Einzahlungen aus Veräußerung von geringwertigen Wirtschaftsgütern (GWG) und sonstige Einzahlungen	17 600,00	52 200,00	46 886,17
312	Einzahlungen aus Transfers	1 500,00	2 000,00	1 500,00
3121	Transferzahlungen von Trägern des öffentlichen Rechts	1 200,00	1 700,00	1 500,00
3122	Transferzahlungen von Beteiligungen	0,00	0,00	0,00
3123	Transferzahlungen von Unternehmen (inkl. Finanzunternehmen)	0,00	0,00	0,00
3124	Transferzahlungen von Haushalten und Organisationen ohne Erwerbscharakter	300,00	300,00	0,00
3125	Transferzahlungen vom Ausland	0,00	0,00	0,00
3126	Investitions- und Tilgungszuschüsse zwischen Unternehmungen und Betrieben der Gebietskörperschaft und der Gebietskörperschaft	0,00	0,00	0,00
313	Einzahlungen aus Finanzerträgen	0,00	0,00	0,00
3131	Einzahlungen aus Zinserträgen	0,00	0,00	0,00
3132	Einzahlungen aus Zinsen aus derivativen Finanzinstrumenten mit und ohne Grundgeschäft	0,00	0,00	0,00
3133	Einzahlungen aus Gewinnentnahmen von marktbestimmten Betrieben	0,00	0,00	0,00
3134	Sonstige Einzahlungen aus Finanzerträgen	0,00	0,00	0,00
3135	Einzahlungen aus Dividenden/Gewinnausschüttungen	0,00	0,00	0,00
31	Summe Einzahlungen operative Gebarung	23 300,00	238 400,00	227 965,40
321	Auszahlungen aus Personalaufwand	0,00	160 400,00	120 338,83
3211	Auszahlungen für Personalaufwand (Bezüge, Nebengebühren, und Mehrleistungsvergütungen)	0,00	154 600,00	114 740,00
3212	Auszahlungen für gesetzliche und freiwillige Sozialaufwendungen	0,00	3 700,00	3 671,23
3213	Auszahlungen aus sonstigem Personalaufwand	0,00	2 100,00	1 927,60
322	Auszahlungen aus Sachaufwand	409 600,00	383 600,00	340 380,23
3221	Auszahlungen für Gebrauchs- und Verbrauchsgüter, Handelswaren	86 000,00	74 300,00	52 020,30
3222	Auszahlungen für Verwaltungs- und Betriebsaufwand	56 700,00	45 700,00	32 396,36
3223	Auszahlungen für Leasing- und Mietaufwand	56 000,00	32 800,00	38 025,93
3224	Auszahlungen für Instandhaltung	8 600,00	10 500,00	1 725,17
3225	Sonstige Auszahlungen aus Sachaufwand	202 300,00	220 300,00	216 212,47
3226	Auszahlungen aus der Inanspruchnahme von Haftungen	0,00	0,00	0,00
323	Auszahlungen aus Transfers	401 100,00	793 500,00	710 397,01
3231	Transferzahlungen an Träger des öffentlichen Rechts	25 000,00	17 000,00	17 842,25

Wirtschaftsförderung (Gruppe 7)

MVAG	Mittelverwendungs- und aufbringungsgruppen (1. und 2. Ebene)	VA 2025	VA 2024	RA 2023
3232	Transferzahlungen an Beteiligungen	0,00	0,00	0,00
3233	Transferzahlungen an Unternehmen (inkl. Finanzunternehmen)	38 400,00	275 400,00	289 719,08
3234	Transferzahlungen an Haushalte und Organisationen ohne Erwerbscharakter	337 700,00	501 100,00	402 835,68
3235	Transferzahlungen an das Ausland	0,00	0,00	0,00
3236	Investitions- und Tilgungszuschüsse zwischen Unternehmungen und Betrieben der Gebietskörperschaft und der Gebietskörperschaft	0,00	0,00	0,00
324	Auszahlungen aus Finanzaufwand	0,00	0,00	0,00
3241	Auszahlungen für Zinsen	0,00	0,00	0,00
3242	Auszahlungen für Zinsen aus derivativen Finanzinstrumenten mit und ohne Grundgeschäft	0,00	0,00	0,00
3243	Auszahlungen aus Gewinnentnahmen von marktbestimmten Betrieben	0,00	0,00	0,00
3244	Sonstige Auszahlungen aus Finanzaufwendungen	0,00	0,00	0,00
32	Summe Auszahlungen operative Gebarung	810 700,00	1 337 500,00	1 171 116,07
SA1	Saldo (1) Geldfluss aus der operativen Gebarung (31 – 32)	-787 400,00	-1 099 100,00	-943 150,67
331	Einzahlungen aus der Investitionstätigkeit	0,00	0,00	0,00
3311	Einzahlungen aus der Veräußerung von immateriellem Vermögen	0,00	0,00	0,00
3312	Einzahlungen aus der Veräußerung von Grundstücken und Grundstückeinrichtungen	0,00	0,00	0,00
3313	Einzahlungen aus der Veräußerung von Gebäuden und Bauten	0,00	0,00	0,00
3314	Einzahlungen aus der Veräußerung von technischen Anlagen, Fahrzeugen und Maschinen	0,00	0,00	0,00
3315	Einzahlungen aus der Veräußerung von Amts-, Betriebs- und Geschäftsausstattung	0,00	0,00	0,00
3316	Einzahlungen aus der Veräußerung von Kulturgütern	0,00	0,00	0,00
3317	Einzahlungen aus der Veräußerung von Beteiligungen	0,00	0,00	0,00
3318	Einzahlungen aus der Veräußerung von kofinanzierten Schutzbauten	0,00	0,00	0,00
332	Einzahlungen aus der Rückzahlung von Darlehen sowie gewährten Vorschüssen	0,00	0,00	0,00
3321	Einzahlungen aus Darlehen an Träger des öffentlichen Rechts	0,00	0,00	0,00
3322	Einzahlungen aus Darlehen an Beteiligungen	0,00	0,00	0,00
3323	Einzahlungen aus Darlehen an Unternehmen und Haushalte	0,00	0,00	0,00
3325	Einzahlungen aus Vorschüssen und Anzahlungen	0,00	0,00	0,00
333	Einzahlungen aus Kapitaltransfers	0,00	0,00	0,00
3331	Kapitaltransferzahlungen von Trägern des öffentlichen Rechts	0,00	0,00	0,00
3332	Kapitaltransferzahlungen von Beteiligungen	0,00	0,00	0,00
3333	Kapitaltransferzahlungen von Unternehmen	0,00	0,00	0,00
3334	Kapitaltransferzahlungen von Haushalten und Organisationen ohne Erwerbscharakter	0,00	0,00	0,00
3335	Kapitaltransferzahlungen vom Ausland	0,00	0,00	0,00
33	Summe Einzahlungen investive Gebarung	0,00	0,00	0,00

Wirtschaftsförderung (Gruppe 7)

MVAG	Mittelverwendungs- und aufbringungsgruppen (1. und 2. Ebene)	VA 2025	VA 2024	RA 2023
341	Auszahlungen aus der Investitionstätigkeit	26 200,00	2 000,00	47 402,63
3411	Auszahlungen für den Erwerb von immateriellem Vermögen	0,00	0,00	0,00
3412	Auszahlungen für den Erwerb von Grundstücken und Grundstückseinrichtungen	0,00	0,00	45 576,80
3413	Auszahlungen für den Erwerb von Gebäuden und Bauten	0,00	0,00	0,00
3414	Auszahlungen für den Erwerb von technischen Anlagen, Fahrzeugen und Maschinen	0,00	0,00	0,00
3415	Auszahlungen für den Erwerb von Amts-, Betriebs- und Geschäftsausstattung	26 200,00	2 000,00	1 825,83
3416	Auszahlungen für den Erwerb von Kulturgütern	0,00	0,00	0,00
3417	Auszahlungen für den Erwerb von Beteiligungen	0,00	0,00	0,00
3418	Auszahlungen für den Erwerb von kofinanzierten Schutzbauten	0,00	0,00	0,00
342	Auszahlungen aus der Gewährung von Darlehen sowie gewährten Vorschüssen	0,00	0,00	0,00
3421	Auszahlungen von Darlehen an Träger des öffentlichen Rechts	0,00	0,00	0,00
3422	Auszahlungen von Darlehen an Beteiligungen	0,00	0,00	0,00
3423	Auszahlungen von Darlehen an Unternehmen und Haushalte	0,00	0,00	0,00
3425	Auszahlungen von Vorschüssen und Anzahlungen	0,00	0,00	0,00
343	Auszahlungen aus Kapitaltransfers	3 100,00	9 500,00	17 716,77
3431	Kapitaltransferzahlungen an Träger des öffentlichen Rechts	0,00	0,00	0,00
3432	Kapitaltransferzahlungen an Beteiligungen	0,00	0,00	0,00
3433	Kapitaltransferzahlungen an Unternehmen (Finanzunternehmen)	0,00	0,00	0,00
3434	Kapitaltransferzahlungen an Haushalte und Organisationen ohne Erwerbscharakter	3 100,00	9 500,00	17 716,77
3435	Kapitaltransferzahlungen an das Ausland	0,00	0,00	0,00
34	Summe Auszahlungen investive Gebarung	29 300,00	11 500,00	65 119,40
SA2	Saldo (2) Geldfluss aus der investiven Gebarung (33 – 34)	-29 300,00	-11 500,00	-65 119,40
SA3	Saldo (3) Nettofinanzierungssaldo (Saldo 1 + Saldo 2)	-816 700,00	-1 110 600,00	-1 008 270,07
351	Einzahlungen aus der Aufnahme von Finanzschulden	0,00	0,00	0,00
3511	Einzahlungen aus empfangenen Darlehen von öffentlichen Körperschaften und Rechtsträgern	0,00	0,00	0,00
3512	Einzahlungen aus empfangenen Darlehen von Beteiligungen	0,00	0,00	0,00
3513	Einzahlungen aus empfangenen Darlehen von Unternehmen und privaten Haushalten	0,00	0,00	0,00
3514	Einzahlungen aus Finanzschulden (Finanzunternehmen)	0,00	0,00	0,00
3515	Einzahlungen aus Aufnahmen von Leasingverbindlichkeiten	0,00	0,00	0,00
353	Einzahlungen infolge eines Kapitaltausches bei derivativen Finanzinstrumenten mit Grundgeschäft	0,00	0,00	0,00
3530	Einzahlungen infolge eines Kapitaltausches bei derivativen Finanzinstrumenten mit Grundgeschäft	0,00	0,00	0,00
355	Einzahlungen aus dem Abgang von Finanzinstrumenten	0,00	0,00	0,00

Wirtschaftsförderung (Gruppe 7)

MVAG	Mittelverwendungs- und aufbringungsgruppen (1. und 2. Ebene)	VA 2025	VA 2024	RA 2023
3550	Einzahlungen aus dem Abgang von Finanzinstrumenten	0,00	0,00	0,00
35	Summe Einzahlungen aus der Finanzierungstätigkeit	0,00	0,00	0,00
361	Auszahlungen aus der Tilgung von Finanzschulden	0,00	0,00	0,00
3611	Auszahlungen aus empfangenen Darlehen von öffentlichen Körperschaften und Rechtsträgern	0,00	0,00	0,00
3612	Auszahlungen aus empfangenen Darlehen von Beteiligungen	0,00	0,00	0,00
3613	Auszahlungen aus empfangenen Darlehen von Unternehmen und privaten Haushalten	0,00	0,00	0,00
3614	Auszahlungen aus Finanzschulden	0,00	0,00	0,00
3615	Auszahlungen aus Rückzahlungen von Leasingverbindlichkeiten	0,00	0,00	0,00
363	Auszahlungen infolge eines Kapitaltausches bei derivativen Finanzinstrumenten mit Grundgeschäft	0,00	0,00	0,00
3630	Auszahlungen infolge eines Kapitaltausches bei derivativen Finanzinstrumenten mit Grundgeschäft	0,00	0,00	0,00
365	Auszahlungen für den Erwerb von Finanzinstrumenten	0,00	0,00	0,00
3650	Auszahlungen für den Erwerb von Finanzinstrumenten	0,00	0,00	0,00
36	Summe Auszahlungen aus der Finanzierungstätigkeit	0,00	0,00	0,00
SA4	Saldo (4) Geldfluss aus der Finanzierungstätigkeit (35 – 36)	0,00	0,00	0,00
SA5	Saldo (5) Geldfluss aus der voranschlagswirksamen Gebarung (Saldo 3 + Saldo 4)	-816 700,00	-1 110 600,00	-1 008 270,07

Dienstleistungen (Gruppe 8)

MVAG	Mittelverwendungs- und aufbringungsgruppen (1. und 2. Ebene)	VA 2025	VA 2024	RA 2023
311	Einzahlungen aus operativer Verwaltungstätigkeit	20 934 300,00	19 959 600,00	19 207 331,11
3111	Einzahlungen aus eigenen Abgaben	202 500,00	199 100,00	217 568,55
3112	Einzahlungen aus Ertragsanteilen	0,00	0,00	0,00
3113	Einzahlungen aus Gebühren	12 037 600,00	10 816 100,00	10 642 297,17
3114	Einzahlungen aus Leistungen	5 608 100,00	5 800 000,00	4 839 866,57
3115	Einzahlungen aus Besitz und wirtschaftlicher Tätigkeit	1 980 700,00	1 966 400,00	1 837 915,05
3116	Einzahlungen aus Veräußerung von geringwertigen Wirtschaftsgütern (GWG) und sonstige Einzahlungen	1 105 400,00	1 178 000,00	1 669 683,77
312	Einzahlungen aus Transfers	186 400,00	964 900,00	69 150,00
3121	Transferzahlungen von Trägern des öffentlichen Rechts	117 200,00	517 400,00	0,00
3122	Transferzahlungen von Beteiligungen	0,00	378 300,00	0,00
3123	Transferzahlungen von Unternehmen (inkl. Finanzunternehmen)	69 200,00	69 200,00	69 150,00
3124	Transferzahlungen von Haushalten und Organisationen ohne Erwerbscharakter	0,00	0,00	0,00
3125	Transferzahlungen vom Ausland	0,00	0,00	0,00
3126	Investitions- und Tilgungszuschüsse zwischen Unternehmungen und Betrieben der Gebietskörperschaft und der Gebietskörperschaft	0,00	0,00	0,00
313	Einzahlungen aus Finanzerträgen	3 900,00	57 700,00	108 392,89
3131	Einzahlungen aus Zinserträgen	3 900,00	57 700,00	108 392,89
3132	Einzahlungen aus Zinsen aus derivativen Finanzinstrumenten mit und ohne Grundgeschäft	0,00	0,00	0,00
3133	Einzahlungen aus Gewinnentnahmen von marktbestimmten Betrieben	0,00	0,00	0,00
3134	Sonstige Einzahlungen aus Finanzerträgen	0,00	0,00	0,00
3135	Einzahlungen aus Dividenden/Gewinnausschüttungen	0,00	0,00	0,00
31	Summe Einzahlungen operative Gebarung	21 124 600,00	20 982 200,00	19 384 874,00
321	Auszahlungen aus Personalaufwand	5 413 900,00	5 161 700,00	5 187 484,77
3211	Auszahlungen für Personalaufwand (Bezüge, Nebengebühren, und Mehrleistungsvergütungen)	4 382 000,00	4 187 100,00	4 123 595,84
3212	Auszahlungen für gesetzliche und freiwillige Sozialaufwendungen	1 006 900,00	930 500,00	1 021 129,83
3213	Auszahlungen aus sonstigem Personalaufwand	25 000,00	44 100,00	42 759,10
322	Auszahlungen aus Sachaufwand	5 805 600,00	6 152 800,00	16 101 401,16
3221	Auszahlungen für Gebrauchs- und Verbrauchsgüter, Handelswaren	904 100,00	767 800,00	638 982,39
3222	Auszahlungen für Verwaltungs- und Betriebsaufwand	644 800,00	772 900,00	653 966,23
3223	Auszahlungen für Leasing- und Mietaufwand	80 100,00	107 900,00	109 020,30
3224	Auszahlungen für Instandhaltung	815 700,00	920 000,00	817 801,21
3225	Sonstige Auszahlungen aus Sachaufwand	3 360 900,00	3 584 200,00	13 881 631,03
3226	Auszahlungen aus der Inanspruchnahme von Haftungen	0,00	0,00	0,00
323	Auszahlungen aus Transfers	12 314 000,00	11 545 300,00	72 415,32
3231	Transferzahlungen an Träger des öffentlichen Rechts	70 900,00	70 800,00	70 813,63

Dienstleistungen (Gruppe 8)

MVAG	Mittelverwendungs- und aufbringungsgruppen (1. und 2. Ebene)	VA 2025	VA 2024	RA 2023
3232	Transferzahlungen an Beteiligungen	0,00	0,00	0,00
3233	Transferzahlungen an Unternehmen (inkl. Finanzunternehmen)	12 240 100,00	11 472 500,00	0,00
3234	Transferzahlungen an Haushalte und Organisationen ohne Erwerbscharakter	3 000,00	2 000,00	1 601,69
3235	Transferzahlungen an das Ausland	0,00	0,00	0,00
3236	Investitions- und Tilgungszuschüsse zwischen Unternehmungen und Betrieben der Gebietskörperschaft und der Gebietskörperschaft	0,00	0,00	0,00
324	Auszahlungen aus Finanzaufwand	36 800,00	31 700,00	17 582,10
3241	Auszahlungen für Zinsen	36 600,00	31 500,00	17 526,49
3242	Auszahlungen für Zinsen aus derivativen Finanzinstrumenten mit und ohne Grundgeschäft	0,00	0,00	0,00
3243	Auszahlungen aus Gewinnentnahmen von marktbestimmten Betrieben	0,00	0,00	0,00
3244	Sonstige Auszahlungen aus Finanzaufwendungen	200,00	200,00	55,61
32	Summe Auszahlungen operative Gebarung	23 570 300,00	22 891 500,00	21 378 883,35
SA1	Saldo (1) Geldfluss aus der operativen Gebarung (31 – 32)	-2 445 700,00	-1 909 300,00	-1 994 009,35
331	Einzahlungen aus der Investitionstätigkeit	1 000,00	142 100,00	170,00
3311	Einzahlungen aus der Veräußerung von immateriellem Vermögen	0,00	0,00	0,00
3312	Einzahlungen aus der Veräußerung von Grundstücken und Grundstückeinrichtungen	1 000,00	94 100,00	170,00
3313	Einzahlungen aus der Veräußerung von Gebäuden und Bauten	0,00	0,00	0,00
3314	Einzahlungen aus der Veräußerung von technischen Anlagen, Fahrzeugen und Maschinen	0,00	48 000,00	0,00
3315	Einzahlungen aus der Veräußerung von Amts-, Betriebs- und Geschäftsausstattung	0,00	0,00	0,00
3316	Einzahlungen aus der Veräußerung von Kulturgütern	0,00	0,00	0,00
3317	Einzahlungen aus der Veräußerung von Beteiligungen	0,00	0,00	0,00
3318	Einzahlungen aus der Veräußerung von kofinanzierten Schutzbauten	0,00	0,00	0,00
332	Einzahlungen aus der Rückzahlung von Darlehen sowie gewährten Vorschüssen	100 000,00	100 000,00	0,00
3321	Einzahlungen aus Darlehen an Träger des öffentlichen Rechts	100 000,00	100 000,00	0,00
3322	Einzahlungen aus Darlehen an Beteiligungen	0,00	0,00	0,00
3323	Einzahlungen aus Darlehen an Unternehmen und Haushalte	0,00	0,00	0,00
3325	Einzahlungen aus Vorschüssen und Anzahlungen	0,00	0,00	0,00
333	Einzahlungen aus Kapitaltransfers	54 100,00	448 900,00	1 014 230,87
3331	Kapitaltransferzahlungen von Trägern des öffentlichen Rechts	54 100,00	344 700,00	1 014 230,87
3332	Kapitaltransferzahlungen von Beteiligungen	0,00	57 000,00	0,00
3333	Kapitaltransferzahlungen von Unternehmen	0,00	45 000,00	0,00
3334	Kapitaltransferzahlungen von Haushalten und Organisationen ohne Erwerbscharakter	0,00	2 200,00	0,00
3335	Kapitaltransferzahlungen vom Ausland	0,00	0,00	0,00
33	Summe Einzahlungen investive Gebarung	155 100,00	691 000,00	1 014 400,87

Dienstleistungen (Gruppe 8)

MVAG	Mittelverwendungs- und aufbringungsgruppen (1. und 2. Ebene)	VA 2025	VA 2024	RA 2023
341	Auszahlungen aus der Investitionstätigkeit	994 500,00	823 900,00	2 540 335,73
3411	Auszahlungen für den Erwerb von immateriellem Vermögen	0,00	0,00	0,00
3412	Auszahlungen für den Erwerb von Grundstücken und Grundstückseinrichtungen	1 000,00	302 600,00	410 670,80
3413	Auszahlungen für den Erwerb von Gebäuden und Bauten	923 500,00	343 000,00	1 585 915,70
3414	Auszahlungen für den Erwerb von technischen Anlagen, Fahrzeugen und Maschinen	66 000,00	166 800,00	541 110,19
3415	Auszahlungen für den Erwerb von Amts-, Betriebs- und Geschäftsausstattung	4 000,00	11 500,00	2 639,04
3416	Auszahlungen für den Erwerb von Kulturgütern	0,00	0,00	0,00
3417	Auszahlungen für den Erwerb von Beteiligungen	0,00	0,00	0,00
3418	Auszahlungen für den Erwerb von kofinanzierten Schutzbauten	0,00	0,00	0,00
342	Auszahlungen aus der Gewährung von Darlehen sowie gewährten Vorschüssen	0,00	0,00	0,00
3421	Auszahlungen von Darlehen an Träger des öffentlichen Rechts	0,00	0,00	0,00
3422	Auszahlungen von Darlehen an Beteiligungen	0,00	0,00	0,00
3423	Auszahlungen von Darlehen an Unternehmen und Haushalte	0,00	0,00	0,00
3425	Auszahlungen von Vorschüssen und Anzahlungen	0,00	0,00	0,00
343	Auszahlungen aus Kapitaltransfers	0,00	378 300,00	0,00
3431	Kapitaltransferzahlungen an Träger des öffentlichen Rechts	0,00	378 300,00	0,00
3432	Kapitaltransferzahlungen an Beteiligungen	0,00	0,00	0,00
3433	Kapitaltransferzahlungen an Unternehmen (Finanzunternehmen)	0,00	0,00	0,00
3434	Kapitaltransferzahlungen an Haushalte und Organisationen ohne Erwerbscharakter	0,00	0,00	0,00
3435	Kapitaltransferzahlungen an das Ausland	0,00	0,00	0,00
34	Summe Auszahlungen investive Gebarung	994 500,00	1 202 200,00	2 540 335,73
SA2	Saldo (2) Geldfluss aus der investiven Gebarung (33 – 34)	-839 400,00	-511 200,00	-1 525 934,86
SA3	Saldo (3) Nettofinanzierungssaldo (Saldo 1 + Saldo 2)	-3 285 100,00	-2 420 500,00	-3 519 944,21
351	Einzahlungen aus der Aufnahme von Finanzschulden	148 000,00	0,00	1 071 000,00
3511	Einzahlungen aus empfangenen Darlehen von öffentlichen Körperschaften und Rechtsträgern	0,00	0,00	452 000,00
3512	Einzahlungen aus empfangenen Darlehen von Beteiligungen	0,00	0,00	0,00
3513	Einzahlungen aus empfangenen Darlehen von Unternehmen und privaten Haushalten	0,00	0,00	0,00
3514	Einzahlungen aus Finanzschulden (Finanzunternehmen)	148 000,00	0,00	619 000,00
3515	Einzahlungen aus Aufnahmen von Leasingverbindlichkeiten	0,00	0,00	0,00
353	Einzahlungen infolge eines Kapitaltausches bei derivativen Finanzinstrumenten mit Grundgeschäft	0,00	0,00	0,00
3530	Einzahlungen infolge eines Kapitaltausches bei derivativen Finanzinstrumenten mit Grundgeschäft	0,00	0,00	0,00
355	Einzahlungen aus dem Abgang von Finanzinstrumenten	0,00	0,00	0,00

Dienstleistungen (Gruppe 8)

MVAG	Mittelverwendungs- und aufbringungsgruppen (1. und 2. Ebene)	VA 2025	VA 2024	RA 2023
3550	Einzahlungen aus dem Abgang von Finanzinstrumenten	0,00	0,00	0,00
35	Summe Einzahlungen aus der Finanzierungstätigkeit	148 000,00	0,00	1 071 000,00
361	Auszahlungen aus der Tilgung von Finanzschulden	189 300,00	226 400,00	123 204,44
3611	Auszahlungen aus empfangenen Darlehen von öffentlichen Körperschaften und Rechtsträgern	120 400,00	172 400,00	92 081,54
3612	Auszahlungen aus empfangenen Darlehen von Beteiligungen	0,00	0,00	0,00
3613	Auszahlungen aus empfangenen Darlehen von Unternehmen und privaten Haushalten	0,00	0,00	0,00
3614	Auszahlungen aus Finanzschulden	68 900,00	54 000,00	31 122,90
3615	Auszahlungen aus Rückzahlungen von Leasingverbindlichkeiten	0,00	0,00	0,00
363	Auszahlungen infolge eines Kapitaltausches bei derivativen Finanzinstrumenten mit Grundgeschäft	0,00	0,00	0,00
3630	Auszahlungen infolge eines Kapitaltausches bei derivativen Finanzinstrumenten mit Grundgeschäft	0,00	0,00	0,00
365	Auszahlungen für den Erwerb von Finanzinstrumenten	0,00	0,00	0,00
3650	Auszahlungen für den Erwerb von Finanzinstrumenten	0,00	0,00	0,00
36	Summe Auszahlungen aus der Finanzierungstätigkeit	189 300,00	226 400,00	123 204,44
SA4	Saldo (4) Geldfluss aus der Finanzierungstätigkeit (35 – 36)	-41 300,00	-226 400,00	947 795,56
SA5	Saldo (5) Geldfluss aus der voranschlagswirksamen Gebarung (Saldo 3 + Saldo 4)	-3 326 400,00	-2 646 900,00	-2 572 148,65

Finanzwirtschaft (Gruppe 9)

MVAG	Mittelverwendungs- und aufbringungsgruppen (1. und 2. Ebene)	VA 2025	VA 2024	RA 2023
311	Einzahlungen aus operativer Verwaltungstätigkeit	49 190 000,00	48 957 500,00	48 425 627,10
3111	Einzahlungen aus eigenen Abgaben	14 387 400,00	14 390 000,00	13 612 191,02
3112	Einzahlungen aus Ertragsanteilen	34 743 200,00	34 483 600,00	34 750 544,47
3113	Einzahlungen aus Gebühren	0,00	0,00	0,00
3114	Einzahlungen aus Leistungen	3 300,00	3 300,00	0,00
3115	Einzahlungen aus Besitz und wirtschaftlicher Tätigkeit	0,00	0,00	0,00
3116	Einzahlungen aus Veräußerung von geringwertigen Wirtschaftsgütern (GWG) und sonstige Einzahlungen	56 100,00	80 600,00	62 891,61
312	Einzahlungen aus Transfers	3 466 000,00	2 804 900,00	1 658 397,34
3121	Transferzahlungen von Trägern des öffentlichen Rechts	3 466 000,00	2 804 900,00	1 658 397,34
3122	Transferzahlungen von Beteiligungen	0,00	0,00	0,00
3123	Transferzahlungen von Unternehmen (inkl. Finanzunternehmen)	0,00	0,00	0,00
3124	Transferzahlungen von Haushalten und Organisationen ohne Erwerbscharakter	0,00	0,00	0,00
3125	Transferzahlungen vom Ausland	0,00	0,00	0,00
3126	Investitions- und Tilgungszuschüsse zwischen Unternehmungen und Betrieben der Gebietskörperschaft und der Gebietskörperschaft	0,00	0,00	0,00
313	Einzahlungen aus Finanzerträgen	16 900,00	84 500,00	81 172,69
3131	Einzahlungen aus Zinserträgen	6 900,00	70 200,00	74 922,69
3132	Einzahlungen aus Zinsen aus derivativen Finanzinstrumenten mit und ohne Grundgeschäft	0,00	0,00	0,00
3133	Einzahlungen aus Gewinnentnahmen von marktbestimmten Betrieben	0,00	0,00	0,00
3134	Sonstige Einzahlungen aus Finanzerträgen	0,00	0,00	0,00
3135	Einzahlungen aus Dividenden/Gewinnausschüttungen	10 000,00	14 300,00	6 250,00
31	Summe Einzahlungen operative Gebarung	52 672 900,00	51 846 900,00	50 165 197,13
321	Auszahlungen aus Personalaufwand	1 244 900,00	1 173 500,00	1 075 638,81
3211	Auszahlungen für Personalaufwand (Bezüge, Nebengebühren, und Mehrleistungsvergütungen)	1 003 700,00	996 200,00	907 736,39
3212	Auszahlungen für gesetzliche und freiwillige Sozialaufwendungen	241 200,00	175 600,00	165 250,42
3213	Auszahlungen aus sonstigem Personalaufwand	0,00	1 700,00	2 652,00
322	Auszahlungen aus Sachaufwand	144 000,00	144 500,00	399 467,11
3221	Auszahlungen für Gebrauchs- und Verbrauchsgüter, Handelswaren	8 300,00	7 600,00	6 835,74
3222	Auszahlungen für Verwaltungs- und Betriebsaufwand	109 600,00	90 600,00	29 018,10
3223	Auszahlungen für Leasing- und Mietaufwand	200,00	200,00	192,96
3224	Auszahlungen für Instandhaltung	200,00	200,00	192 043,81
3225	Sonstige Auszahlungen aus Sachaufwand	25 700,00	45 900,00	171 376,50
3226	Auszahlungen aus der Inanspruchnahme von Haftungen	0,00	0,00	0,00
323	Auszahlungen aus Transfers	1 596 100,00	2 633 800,00	2 622 601,52
3231	Transferzahlungen an Träger des öffentlichen Rechts	1 596 100,00	2 633 800,00	2 622 601,52

Finanzwirtschaft (Gruppe 9)

MVAG	Mittelverwendungs- und aufbringungsgruppen (1. und 2. Ebene)	VA 2025	VA 2024	RA 2023
3232	Transferzahlungen an Beteiligungen	0,00	0,00	0,00
3233	Transferzahlungen an Unternehmen (inkl. Finanzunternehmen)	0,00	0,00	0,00
3234	Transferzahlungen an Haushalte und Organisationen ohne Erwerbscharakter	0,00	0,00	0,00
3235	Transferzahlungen an das Ausland	0,00	0,00	0,00
3236	Investitions- und Tilgungszuschüsse zwischen Unternehmungen und Betrieben der Gebietskörperschaft und der Gebietskörperschaft	0,00	0,00	0,00
324	Auszahlungen aus Finanzaufwand	41 400,00	41 400,00	41 256,85
3241	Auszahlungen für Zinsen	300,00	300,00	0,00
3242	Auszahlungen für Zinsen aus derivativen Finanzinstrumenten mit und ohne Grundgeschäft	0,00	0,00	0,00
3243	Auszahlungen aus Gewinnentnahmen von marktbestimmten Betrieben	0,00	0,00	0,00
3244	Sonstige Auszahlungen aus Finanzaufwendungen	41 100,00	41 100,00	41 256,85
32	Summe Auszahlungen operative Gebarung	3 026 400,00	3 993 200,00	4 138 964,29
SA1	Saldo (1) Geldfluss aus der operativen Gebarung (31 – 32)	49 646 500,00	47 853 700,00	46 026 232,84
331	Einzahlungen aus der Investitionstätigkeit	0,00	0,00	0,00
3311	Einzahlungen aus der Veräußerung von immateriellem Vermögen	0,00	0,00	0,00
3312	Einzahlungen aus der Veräußerung von Grundstücken und Grundstückeinrichtungen	0,00	0,00	0,00
3313	Einzahlungen aus der Veräußerung von Gebäuden und Bauten	0,00	0,00	0,00
3314	Einzahlungen aus der Veräußerung von technischen Anlagen, Fahrzeugen und Maschinen	0,00	0,00	0,00
3315	Einzahlungen aus der Veräußerung von Amts-, Betriebs- und Geschäftsausstattung	0,00	0,00	0,00
3316	Einzahlungen aus der Veräußerung von Kulturgütern	0,00	0,00	0,00
3317	Einzahlungen aus der Veräußerung von Beteiligungen	0,00	0,00	0,00
3318	Einzahlungen aus der Veräußerung von kofinanzierten Schutzbauten	0,00	0,00	0,00
332	Einzahlungen aus der Rückzahlung von Darlehen sowie gewährten Vorschüssen	25 400,00	40 700,00	113 718,70
3321	Einzahlungen aus Darlehen an Träger des öffentlichen Rechts	0,00	0,00	0,00
3322	Einzahlungen aus Darlehen an Beteiligungen	0,00	0,00	0,00
3323	Einzahlungen aus Darlehen an Unternehmen und Haushalte	25 400,00	40 700,00	113 718,70
3325	Einzahlungen aus Vorschüssen und Anzahlungen	0,00	0,00	0,00
333	Einzahlungen aus Kapitaltransfers	0,00	0,00	0,00
3331	Kapitaltransferzahlungen von Trägern des öffentlichen Rechts	0,00	0,00	0,00
3332	Kapitaltransferzahlungen von Beteiligungen	0,00	0,00	0,00
3333	Kapitaltransferzahlungen von Unternehmen	0,00	0,00	0,00
3334	Kapitaltransferzahlungen von Haushalten und Organisationen ohne Erwerbscharakter	0,00	0,00	0,00
3335	Kapitaltransferzahlungen vom Ausland	0,00	0,00	0,00
33	Summe Einzahlungen investive Gebarung	25 400,00	40 700,00	113 718,70

Finanzwirtschaft (Gruppe 9)

MVAG	Mittelverwendungs- und aufbringungsgruppen (1. und 2. Ebene)	VA 2025	VA 2024	RA 2023
341	Auszahlungen aus der Investitionstätigkeit	19 000,00	4 000,00	696,07
3411	Auszahlungen für den Erwerb von immateriellem Vermögen	0,00	0,00	0,00
3412	Auszahlungen für den Erwerb von Grundstücken und Grundstückseinrichtungen	0,00	0,00	0,00
3413	Auszahlungen für den Erwerb von Gebäuden und Bauten	0,00	0,00	0,00
3414	Auszahlungen für den Erwerb von technischen Anlagen, Fahrzeugen und Maschinen	0,00	0,00	0,00
3415	Auszahlungen für den Erwerb von Amts-, Betriebs- und Geschäftsausstattung	19 000,00	4 000,00	696,07
3416	Auszahlungen für den Erwerb von Kulturgütern	0,00	0,00	0,00
3417	Auszahlungen für den Erwerb von Beteiligungen	0,00	0,00	0,00
3418	Auszahlungen für den Erwerb von kofinanzierten Schutzbauten	0,00	0,00	0,00
342	Auszahlungen aus der Gewährung von Darlehen sowie gewährten Vorschüssen	0,00	0,00	0,00
3421	Auszahlungen von Darlehen an Träger des öffentlichen Rechts	0,00	0,00	0,00
3422	Auszahlungen von Darlehen an Beteiligungen	0,00	0,00	0,00
3423	Auszahlungen von Darlehen an Unternehmen und Haushalte	0,00	0,00	0,00
3425	Auszahlungen von Vorschüssen und Anzahlungen	0,00	0,00	0,00
343	Auszahlungen aus Kapitaltransfers	50 000,00	0,00	0,00
3431	Kapitaltransferzahlungen an Träger des öffentlichen Rechts	0,00	0,00	0,00
3432	Kapitaltransferzahlungen an Beteiligungen	0,00	0,00	0,00
3433	Kapitaltransferzahlungen an Unternehmen (Finanzunternehmen)	50 000,00	0,00	0,00
3434	Kapitaltransferzahlungen an Haushalte und Organisationen ohne Erwerbscharakter	0,00	0,00	0,00
3435	Kapitaltransferzahlungen an das Ausland	0,00	0,00	0,00
34	Summe Auszahlungen investive Gebarung	69 000,00	4 000,00	696,07
SA2	Saldo (2) Geldfluss aus der investiven Gebarung (33 – 34)	-43 600,00	36 700,00	113 022,63
SA3	Saldo (3) Nettofinanzierungssaldo (Saldo 1 + Saldo 2)	49 602 900,00	47 890 400,00	46 139 255,47
351	Einzahlungen aus der Aufnahme von Finanzschulden	0,00	0,00	0,00
3511	Einzahlungen aus empfangenen Darlehen von öffentlichen Körperschaften und Rechtsträgern	0,00	0,00	0,00
3512	Einzahlungen aus empfangenen Darlehen von Beteiligungen	0,00	0,00	0,00
3513	Einzahlungen aus empfangenen Darlehen von Unternehmen und privaten Haushalten	0,00	0,00	0,00
3514	Einzahlungen aus Finanzschulden (Finanzunternehmen)	0,00	0,00	0,00
3515	Einzahlungen aus Aufnahmen von Leasingverbindlichkeiten	0,00	0,00	0,00
353	Einzahlungen infolge eines Kapitaltausches bei derivativen Finanzinstrumenten mit Grundgeschäft	0,00	0,00	0,00
3530	Einzahlungen infolge eines Kapitaltausches bei derivativen Finanzinstrumenten mit Grundgeschäft	0,00	0,00	0,00
355	Einzahlungen aus dem Abgang von Finanzinstrumenten	0,00	0,00	0,00

Finanzwirtschaft (Gruppe 9)

MVAG	Mittelverwendungs- und aufbringungsgruppen (1. und 2. Ebene)	VA 2025	VA 2024	RA 2023
3550	Einzahlungen aus dem Abgang von Finanzinstrumenten	0,00	0,00	0,00
35	Summe Einzahlungen aus der Finanzierungstätigkeit	0,00	0,00	0,00
361	Auszahlungen aus der Tilgung von Finanzschulden	100 000,00	100 000,00	0,00
3611	Auszahlungen aus empfangenen Darlehen von öffentlichen Körperschaften und Rechtsträgern	100 000,00	100 000,00	0,00
3612	Auszahlungen aus empfangenen Darlehen von Beteiligungen	0,00	0,00	0,00
3613	Auszahlungen aus empfangenen Darlehen von Unternehmen und privaten Haushalten	0,00	0,00	0,00
3614	Auszahlungen aus Finanzschulden	0,00	0,00	0,00
3615	Auszahlungen aus Rückzahlungen von Leasingverbindlichkeiten	0,00	0,00	0,00
363	Auszahlungen infolge eines Kapitaltausches bei derivativen Finanzinstrumenten mit Grundgeschäft	0,00	0,00	0,00
3630	Auszahlungen infolge eines Kapitaltausches bei derivativen Finanzinstrumenten mit Grundgeschäft	0,00	0,00	0,00
365	Auszahlungen für den Erwerb von Finanzinstrumenten	0,00	0,00	0,00
3650	Auszahlungen für den Erwerb von Finanzinstrumenten	0,00	0,00	0,00
36	Summe Auszahlungen aus der Finanzierungstätigkeit	100 000,00	100 000,00	0,00
SA4	Saldo (4) Geldfluss aus der Finanzierungstätigkeit (35 – 36)	-100 000,00	-100 000,00	0,00
SA5	Saldo (5) Geldfluss aus der voranschlagswirksamen Gebarung (Saldo 3 + Saldo 4)	49 502 900,00	47 790 400,00	46 139 255,47

Ergebnis- und Finanzierungsvoranschlag Detailnachweis

	MVAG	VC QU	Ergebnisvoranschlag			Finanzierungsvoranschlag					
			EH	FH	VA 2025	VA 2024	RA 2023	VA 2025	VA 2024	RA 2023	
0 Vertretungskörper und allgemeine Verwaltung											
SA 0 / SA 1		(0) Nettoergebnis (21 - 22) / (1) Geldfluss operative Gebarung (31 - 32)			-13 037 500,00	-12 137 800,00	-10 553 505,19	-12 733 100,00	-11 800 500,00	-10 176 681,04	
SA00		Saldo (00) Nettoergebnis nach Haushaltsrücklagen (Saldo 0 + Saldo 01)			-13 037 500,00	-12 137 800,00	-12 137 800,00				
SA2		Saldo (2) Geldfluss aus der Investiven Gebarung (33 - 34)						-206 300,00	-152 600,00	-275 638,23	
SA3		Saldo (3) Nettofinanzierungssaldo (Saldo 1 + Saldo 2)						-12 939 400,00	-11 953 100,00	-10 452 319,27	
SA4		Saldo (4) Geldfluss aus der Finanzierungstätigkeit (35 - 36)						0,00	0,00	0,00	
SA5		Saldo (5) Geldfluss aus der voranschlagswirksamen Gebarung (Saldo 3 + Saldo 4)						-12 939 400,00	-11 953 100,00	-10 452 319,27	
00 Gewählte Gemeindeorgane											
SA 0 / SA 1		(0) Nettoergebnis (21 - 22) / (1) Geldfluss operative Gebarung (31 - 32)			-567 700,00	-565 400,00	-515 837,28	-567 700,00	-565 400,00	-516 336,45	
SA00		Saldo (00) Nettoergebnis nach Haushaltsrücklagen (Saldo 0 + Saldo 01)			-567 700,00	-565 400,00	-565 400,00				
SA2		Saldo (2) Geldfluss aus der Investiven Gebarung (33 - 34)						0,00	0,00	0,00	
SA3		Saldo (3) Nettofinanzierungssaldo (Saldo 1 + Saldo 2)						-567 700,00	-565 400,00	-516 336,45	
SA4		Saldo (4) Geldfluss aus der Finanzierungstätigkeit (35 - 36)						0,00	0,00	0,00	
SA5		Saldo (5) Geldfluss aus der voranschlagswirksamen Gebarung (Saldo 3 + Saldo 4)						-567 700,00	-565 400,00	-516 336,45	
000 Gewählte Gemeindeorgane											
SA 0 / SA 1		(0) Nettoergebnis (21 - 22) / (1) Geldfluss operative Gebarung (31 - 32)			-567 700,00	-565 400,00	-515 837,28	-567 700,00	-565 400,00	-516 336,45	
SA00		Saldo (00) Nettoergebnis nach Haushaltsrücklagen (Saldo 0 + Saldo 01)			-567 700,00	-565 400,00	-565 400,00				
SA2		Saldo (2) Geldfluss aus der Investiven Gebarung (33 - 34)						0,00	0,00	0,00	
SA3		Saldo (3) Nettofinanzierungssaldo (Saldo 1 + Saldo 2)						-567 700,00	-565 400,00	-516 336,45	
SA4		Saldo (4) Geldfluss aus der Finanzierungstätigkeit (35 - 36)						0,00	0,00	0,00	
SA5		Saldo (5) Geldfluss aus der voranschlagswirksamen Gebarung (Saldo 3 + Saldo 4)						-567 700,00	-565 400,00	-516 336,45	
000000 Gewählte Gemeindeorgane											
Operative Gebarung											
SU 21 / 31		Summe Erträge / Einzahlungen operative Gebarung			0,00	0,00	0,00	0,00	0,00	0,00	
1/000000-670000		Versicherungen	2222	3222	24	3 600,00	3 600,00	3 553,05	3 600,00	3 600,00	3 553,05
1/000000-721000		Bezug des Bürgermeisters	2225	3225	22	114 500,00	115 000,00	105 782,04	114 500,00	115 000,00	105 782,04
1/000000-721100		Bezüge der Stadträte	2225	3225	22	160 700,00	146 500,00	146 610,24	160 700,00	146 500,00	146 610,24
1/000000-721200		Sitzungsgelder	2225	3225	22	180 000,00	180 000,00	141 964,64	180 000,00	180 000,00	141 964,64
1/000000-724000		Reisegebühren	2225	3225	24	5 000,00	5 900,00	11 204,13	5 000,00	5 900,00	11 204,13
1/000000-728000		Entgelte für sonstige Leistungen	2225	3225	24	0,00	1 000,00	0,00	0,00	1 000,00	0,00
1/000000-752400		Beitrag Pensionsfonds Bürgermeister - Gemeindeservicezentrum	2231	3231	26	86 800,00	95 400,00	89 400,00	86 800,00	95 400,00	89 899,17
1/000000-753000		Transfers an Sozialversicherungsträger	2231	3231	26	17 100,00	18 000,00	17 323,18	17 100,00	18 000,00	17 323,18
SU 22 / 32		Summe Aufwendungen / Auszahlungen operative Gebarung			567 700,00	565 400,00	515 837,28	567 700,00	565 400,00	516 336,45	
SA 0 / SA 1		(0) Nettoergebnis (21 - 22) / (1) Geldfluss operative Gebarung (31 - 32)			-567 700,00	-565 400,00	-515 837,28	-567 700,00	-565 400,00	-516 336,45	
SA01		Saldo (01) Haushaltsrücklagen (230 - 240)			0,00	0,00	0,00	0,00	0,00	0,00	
SA00		Saldo (00) Nettoergebnis nach Haushaltsrücklagen (Saldo 0 + Saldo 01)			-567 700,00	-565 400,00	-515 837,28				

		MVAG		VC QU	Ergebnisvoranschlag			Finanzierungsvoranschlag		
		EH	FH		VA 2025	VA 2024	RA 2023	VA 2025	VA 2024	RA 2023
Investive Gebarung										
SU 33	Summe Einzahlungen investive Gebarung							0,00	0,00	0,00
SU 34	Summe Auszahlungen investive Gebarung							0,00	0,00	0,00
SA2	Saldo (2) Geldfluss aus der Investiven Gebarung (33 – 34)							0,00	0,00	0,00
SA3	Saldo (3) Nettofinanzierungssaldo (Saldo 1 + Saldo 2)							-567 700,00	-565 400,00	-516 336,45
Finanzierungstätigkeit										
SU 35	Summe Einzahlungen aus der Finanzierungstätigkeit							0,00	0,00	0,00
SU 36	Summe Auszahlungen aus der Finanzierungstätigkeit							0,00	0,00	0,00
SA4	Saldo (4) Geldfluss aus der Finanzierungstätigkeit (35 – 36)							0,00	0,00	0,00
SA5	Saldo (5) Geldfluss aus der voranschlagswirksamen Gebarung (Saldo 3 + Saldo 4)							-567 700,00	-565 400,00	-516 336,45
01 Hauptverwaltung										
SA 0 / SA 1	(0) Nettoergebnis (21 - 22) / (1) Geldfluss operative Gebarung (31 – 32)				-4 196 800,00	-3 803 600,00	-3 464 993,72	-3 959 700,00	-3 615 500,00	-3 194 196,49
SA00	Saldo (00) Nettoergebnis nach Haushaltsrücklagen (Saldo 0 + Saldo 01)				-4 196 800,00	-3 803 600,00	-3 803 600,00			
SA2	Saldo (2) Geldfluss aus der Investiven Gebarung (33 – 34)							-149 300,00	-97 000,00	-169 551,54
SA3	Saldo (3) Nettofinanzierungssaldo (Saldo 1 + Saldo 2)							-4 109 000,00	-3 712 500,00	-3 363 748,03
SA4	Saldo (4) Geldfluss aus der Finanzierungstätigkeit (35 – 36)							0,00	0,00	0,00
SA5	Saldo (5) Geldfluss aus der voranschlagswirksamen Gebarung (Saldo 3 + Saldo 4)							-4 109 000,00	-3 712 500,00	-3 363 748,03
010 Zentralamt										
SA 0 / SA 1	(0) Nettoergebnis (21 - 22) / (1) Geldfluss operative Gebarung (31 – 32)				-2 476 600,00	-2 194 100,00	-1 973 087,83	-2 326 900,00	-2 075 200,00	-1 803 028,40
SA00	Saldo (00) Nettoergebnis nach Haushaltsrücklagen (Saldo 0 + Saldo 01)				-2 476 600,00	-2 194 100,00	-2 194 100,00			
SA2	Saldo (2) Geldfluss aus der Investiven Gebarung (33 – 34)							-7 000,00	-22 000,00	-76 857,21
SA3	Saldo (3) Nettofinanzierungssaldo (Saldo 1 + Saldo 2)							-2 333 900,00	-2 097 200,00	-1 879 885,61
SA4	Saldo (4) Geldfluss aus der Finanzierungstätigkeit (35 – 36)							0,00	0,00	0,00
SA5	Saldo (5) Geldfluss aus der voranschlagswirksamen Gebarung (Saldo 3 + Saldo 4)							-2 333 900,00	-2 097 200,00	-1 879 885,61
010000 Zentralamt										
Operative Gebarung										
2/010000+816100	Kostenbeiträge - Einhebungsvergütung 5%	2114	3114	13	5 100,00	5 100,00	4 780,93	5 100,00	5 100,00	4 780,93
2/010000+816400	Kostenbeiträge für sonstige Verwaltungsleistungen	2114	3114	13	7 800,00	7 800,00	7 992,57	7 800,00	7 800,00	7 992,57
2/010000+816500	Kostensätze für sonst. Leistungen (Verwaltungszweige)	2114	3114	13	704 500,00	703 400,00	698 900,00	704 500,00	703 400,00	698 900,00
2/010000+817200	Erträge aus der Auflösung von sonstigen Rückstellungen - nicht konsumierte Urlaube	2117			0,00	0,00	25 611,87	0,00	0,00	0,00

		MVAG		VC QU	Ergebnisvoranschlag			Finanzierungsvoranschlag		
		EH	FH		VA 2025	VA 2024	RA 2023	VA 2025	VA 2024	RA 2023
2/010000+817210	Erträge aus der Auflösung von sonstigen Rückstellungen - nicht konsumierte Zeitguthaben	2117			0,00	0,00	6 505,80	0,00	0,00	0,00
2/010000+817400	Erträge aus der Auflösung von sonstigen Rückstellungen - Abfertigungen	2117			0,00	0,00	64 951,82	0,00	0,00	0,00
2/010000+817500	Erträge aus der Auflösung von sonstigen Rückstellungen - Jubiläumszuwendungen	2117			4 300,00	2 300,00	22 478,19	0,00	0,00	0,00
2/010000+828000	Rückersätze von Ausgaben	2116	3116	18	100,00	5 900,00	108,12	100,00	5 900,00	108,12
2/010000+829000	Sonstige Einnahmen	2116	3116	18	100,00	100,00	0,00	100,00	100,00	0,00
2/010000+829200	Sonstige Einnahmen (Personal)	2116	3116	18	0,00	0,00	13 215,93	0,00	0,00	13 215,93
2/010000+861000	Transfers von Ländern, Landesfonds und Landeskammern	2121	3121	15	0,00	2 900,00	0,00	0,00	2 900,00	0,00
2/010000+861100	Transfers von Ländern, Landesfonds und Landeskammern - BZ a.R. (Personal)	2121	3121	15	12 000,00	0,00	0,00	12 000,00	0,00	0,00
2/010000+863200	Transfers von sonstigen Trägern öffentlichen Rechts und Sozialversicherungsträgern	2121	3121		0,00	4 000,00	0,00	0,00	4 000,00	0,00
SU 21 / 31	Summe Erträge / Einzahlungen operative Gebarung				733 900,00	731 500,00	844 545,23	729 600,00	729 200,00	724 997,55
1/010000-400000	Geringwertige Wirtschaftsgüter des Anlagevermögens	2221	3221	23	4 000,00	3 000,00	2 422,54	4 000,00	3 000,00	2 422,54
1/010000-452000	Treibstoffe	2221	3221	23	5 000,00	5 000,00	2 119,90	5 000,00	5 000,00	2 119,90
1/010000-453000	Schmier- und Schleifmittel	2221	3221	23	100,00	100,00	0,00	100,00	100,00	0,00
1/010000-456000	Schreib-, Zeichen- und sonstige Büromittel	2221	3221	23	12 000,00	12 000,00	2 298,55	12 000,00	12 000,00	2 298,55
1/010000-456100	Ankauf Toner	2221	3221	23	3 500,00	3 400,00	3 450,27	3 500,00	3 400,00	3 011,12
1/010000-457000	Druckwerke	2221	3221	23	25 000,00	22 000,00	20 252,21	25 000,00	22 000,00	20 252,21
1/010000-458000	Mittel zur ärztlichen Betreuung und Gesundheitsvorsorge	2221	3221	23	100,00	100,00	0,00	100,00	100,00	0,00
1/010000-459000	Sonstige Verbrauchsgüter	2221	3221	23	100,00	100,00	50,99	100,00	100,00	50,99
1/010000-500000	Geldbezüge der Beamten der Verwaltung	2211	3211	20	408 600,00	390 800,00	357 685,44	408 600,00	390 800,00	357 685,44
1/010000-510000	Geldbezüge der Vertragsbediensteten der Verwaltung	2211	3211	20	1 398 200,00	1 190 000,00	1 031 681,34	1 398 200,00	1 190 000,00	1 031 681,34
1/010000-511000	Geldbezüge der Vertragsbediensteten in handw. Verwendung	2211	3211	20	228 800,00	192 800,00	305 431,09	228 800,00	192 800,00	305 431,09
1/010000-522000	Geldbezüge der nicht ganzjährig besch. Angestellten	2211	3211	20	4 000,00	4 000,00	2 983,34	4 000,00	4 000,00	2 983,34
1/010000-563000	Sonstige Aufwandsentschädigungen	2213	3213	20	18 200,00	18 100,00	15 662,55	18 200,00	18 100,00	15 662,55
1/010000-565000	Mehrleistungsvergütungen	2211	3211	20	83 000,00	62 500,00	68 614,69	83 000,00	62 500,00	68 614,69
1/010000-566000	Zuwendungen aus Anlass von Dienstjubiläen	2212	3212	20	19 000,00	0,00	8 408,92	19 000,00	0,00	8 408,92
1/010000-567000	Belohnungen und Geldaushilfen	2213	3213	20	0,00	4 000,00	4 908,94	0,00	4 000,00	4 908,94
1/010000-569000	Sonstige Nebengebühren	2211	3211	20	51 800,00	43 800,00	50 086,23	51 800,00	43 800,00	50 086,23
1/010000-569300	Sonst.Nebengebühren (Fehlgeldentsch .)	2211	3211	20	1 900,00	1 700,00	1 600,32	1 900,00	1 700,00	1 600,32

		MVAG		VC QU	Ergebnisvoranschlag			Finanzierungsvoranschlag		
		EH	FH		VA 2025	VA 2024	RA 2023	VA 2025	VA 2024	RA 2023
1/010000-580000	Dienstgeberbeitrag zum Ausgleichsfonds für FB	2212	3212	20	63 800,00	63 900,00	58 614,48	63 800,00	63 900,00	58 614,48
1/010000-581100	Betriebliche Kollektivversicherung § 72 K-GMG	2212	3212	20	6 100,00	4 800,00	4 305,69	6 100,00	4 800,00	4 305,69
1/010000-582000	Sonstige Dienstgeberbeiträge zur sozialen Sicherheit	2212	3212	20	356 100,00	349 000,00	300 002,88	356 100,00	349 000,00	300 002,88
1/010000-591000	Dotierung von Rückstellungen für Abfertigungen	2214			77 100,00	60 000,00	140 544,34	0,00	0,00	0,00
1/010000-592000	Dotierung von Rückstellungen für Jubiläumszuwendungen	2214			60 800,00	51 800,00	80 636,01	0,00	0,00	0,00
1/010000-593000	Dotierung von Rückstellungen für nicht konsumierte Urlaube	2214			0,00	0,00	49 795,93	0,00	0,00	0,00
1/010000-593100	Dotierung von Rückstellungen für nicht konsumierte Zeitguthaben	2214			0,00	0,00	3 114,14	0,00	0,00	0,00
1/010000-616000	Instandhaltung von Maschinen u. maschinellen Anlagen	2224	3224	24	4 000,00	4 000,00	2 711,75	4 000,00	4 000,00	2 711,75
1/010000-617000	Instandhaltung von Fahrzeugen	2224	3224	24	4 000,00	4 000,00	2 747,30	4 000,00	4 000,00	2 747,30
1/010000-618000	Instandhaltung von sonstigen Anlagen	2224	3224	24	1 000,00	400,00	131,46	1 000,00	400,00	131,46
1/010000-630000	Postdienste	2222	3222	24	135 000,00	135 000,00	94 023,40	135 000,00	135 000,00	92 090,27
1/010000-631000	Telekommunikationsdienste	2222	3222	24	12 600,00	12 600,00	11 150,86	12 600,00	12 600,00	11 496,53
1/010000-640000	Rechts- und Beratungsaufwand	2222	3222	24	50 000,00	65 000,00	26 022,13	50 000,00	65 000,00	27 911,94
1/010000-640020	Rechts- und Beratungsaufwand	2222	3222	24	80 000,00	128 000,00	74 424,56	80 000,00	128 000,00	74 242,99
1/010000-670000	Versicherungen	2222	3222	24	16 500,00	18 000,00	16 379,71	16 500,00	18 000,00	16 379,71
1/010000-680300	Planmäßige Abschreibung	2226			100,00	0,00	25,56	0,00	0,00	0,00
1/010000-680600	Planmäßige Abschreibung	2226			3 300,00	4 500,00	4 540,74	0,00	0,00	0,00
1/010000-680700	Planmäßige Abschreibung	2226			12 700,00	4 900,00	9 489,77	0,00	0,00	0,00
1/010000-700000	Mietzinse	2223	3223	24	4 500,00	4 500,00	4 283,26	4 500,00	4 500,00	3 928,71
1/010000-710000	Öffentliche Abgaben (Ausgaben), ohne Gebühren gem. FAG	2225	3225	24	1 100,00	600,00	667,28	1 100,00	600,00	667,28
1/010000-720009	Vergütungen zwischen Verwaltungszweigen	2225	3225	24	0,00	0,00	1 872,59	0,00	0,00	1 872,59
1/010000-720019	Vergütungen zwischen Verwaltungszweigen	2225	3225	24	0,00	0,00	1 555,84	0,00	0,00	1 555,84
1/010000-720109	Kostenbeiträge Wirtschaftshof Arbeiter	2225	3225	24	12 000,00	2 000,00	0,00	12 000,00	2 000,00	0,00
1/010000-720119	Kostenbeiträge Wirtschaftshof Arbeiter	2225	3225	24	2 900,00	3 000,00	0,00	2 900,00	3 000,00	0,00
1/010000-720209	Kostenbeiträge Wirtschaftshof Maschinen	2225	3225	24	100,00	0,00	0,00	100,00	0,00	0,00
1/010000-720219	Kostenbeiträge Wirtschaftshof Maschinen	2225	3225	24	100,00	0,00	0,00	100,00	0,00	0,00
1/010000-724000	Reisegebühren	2225	3225	24	14 000,00	17 800,00	11 846,92	14 000,00	17 800,00	11 846,92
1/010000-725000	Bibliothekserfordernisse	2225	3225	24	3 000,00	2 000,00	1 223,39	3 000,00	2 000,00	1 223,39
1/010000-728000	Entgelte für sonstige Leistungen	2225	3225	24	20 500,00	20 700,00	35 798,31	20 500,00	20 700,00	35 010,61
1/010000-728200	Entgelte f. sonstige Leistungen (Arbeitsessen)	2225	3225	24	1 300,00	1 500,00	480,28	1 300,00	1 500,00	480,28

		MVAG		VC QU	Ergebnisvoranschlag			Finanzierungsvoranschlag		
		EH	FH		VA 2025	VA 2024	RA 2023	VA 2025	VA 2024	RA 2023
1/010000-728500	Honorare Versicherungen	2225	3225	24	4 500,00	4 200,00	3 587,16	4 500,00	4 200,00	3 587,16
1/010000-729000	Sonstige Ausgaben	2225	3225	24	100,00	10 000,00	0,00	100,00	10 000,00	0,00
SU 22 / 32	Summe Aufwendungen / Auszahlungen operative Gebarung				3 210 500,00	2 925 600,00	2 817 633,06	3 056 500,00	2 804 400,00	2 528 025,95
SA 0 / SA 1	(0) Nettoergebnis (21 - 22) / (1) Geldfluss operative Gebarung (31 - 32)				-2 476 600,00	-2 194 100,00	-1 973 087,83	-2 326 900,00	-2 075 200,00	-1 803 028,40
SA01	Saldo (01) Haushaltsrücklagen (230 - 240)				0,00	0,00	0,00	0,00	0,00	0,00
SA00	Saldo (00) Nettoergebnis nach Haushaltsrücklagen (Saldo 0 + Saldo 01)				-2 476 600,00	-2 194 100,00	-1 973 087,83			
Investive Gebarung										
SU 33	Summe Einzahlungen investive Gebarung							0,00	0,00	0,00
1/010000-010000	Gebäude und Bauten		3413	2 40	0,00	0,00	0,00	0,00	0,00	2 555,61
1/010000-020000	Maschinen und maschinelle Anlagen		3414	2 41	0,00	0,00	0,00	2 000,00	2 000,00	0,00
1/010000-042000	Amts-, Betriebs- und Geschäftsausstattung		3415	2 41	0,00	0,00	0,00	5 000,00	20 000,00	52 004,91
1/010000-063000	Im Bau befindliche Anlagen (Amts-, Betriebs- und Geschäftsausstattung)		3415	2 40	0,00	0,00	0,00	0,00	0,00	22 296,69
SU 34	Summe Auszahlungen investive Gebarung							7 000,00	22 000,00	76 857,21
SA2	Saldo (2) Geldfluss aus der Investiven Gebarung (33 - 34)							-7 000,00	-22 000,00	-76 857,21
SA3	Saldo (3) Nettofinanzierungssaldo (Saldo 1 + Saldo 2)							-2 333 900,00	-2 097 200,00	-1 879 885,61
Finanzierungstätigkeit										
SU 35	Summe Einzahlungen aus der Finanzierungstätigkeit							0,00	0,00	0,00
SU 36	Summe Auszahlungen aus der Finanzierungstätigkeit							0,00	0,00	0,00
SA4	Saldo (4) Geldfluss aus der Finanzierungstätigkeit (35 - 36)							0,00	0,00	0,00
SA5	Saldo (5) Geldfluss aus der voranschlagswirksamen Gebarung (Saldo 3 + Saldo 4)							-2 333 900,00	-2 097 200,00	-1 879 885,61

		MVAG		VC QU	Ergebnisvoranschlag			Finanzierungsvoranschlag		
		EH	FH		VA 2025	VA 2024	RA 2023	VA 2025	VA 2024	RA 2023
011	Personalamt									
SA 0 / SA 1	(0) Nettoergebnis (21 - 22) / (1) Geldfluss operative Gebarung (31 – 32)				-463 600,00	-458 900,00	-400 681,18	-451 000,00	-443 000,00	-390 253,03
SA00	Saldo (00) Nettoergebnis nach Haushaltsrücklagen (Saldo 0 + Saldo 01)				-463 600,00	-458 900,00	-458 900,00			
SA2	Saldo (2) Geldfluss aus der Investiven Gebarung (33 – 34)							-5 300,00	0,00	0,00
SA3	Saldo (3) Nettofinanzierungssaldo (Saldo 1 + Saldo 2)							-456 300,00	-443 000,00	-390 253,03
SA4	Saldo (4) Geldfluss aus der Finanzierungstätigkeit (35 – 36)							0,00	0,00	0,00
SA5	Saldo (5) Geldfluss aus der voranschlagswirksamen Gebarung (Saldo 3 + Saldo 4)							-456 300,00	-443 000,00	-390 253,03
011000	Personalamt									
Operative Gebarung										
2/011000+817200	Erträge aus der Auflösung von sonstigen Rückstellungen - nicht konsumierte Urlaube	2117			0,00	0,00	1 881,68	0,00	0,00	0,00
2/011000+817210	Erträge aus der Auflösung von sonstigen Rückstellungen - nicht konsumierte Zeitguthaben	2117			0,00	0,00	2 070,45	0,00	0,00	0,00
2/011000+817500	Erträge aus der Auflösung von sonstigen Rückstellungen - Jubiläumszuwendungen	2117			0,00	5 700,00	13 542,47	0,00	0,00	0,00
2/011000+828000	Rückersätze von Aufwendungen	2116	3116		0,00	500,00	0,00	0,00	500,00	0,00
SU 21 / 31	Summe Erträge / Einzahlungen operative Gebarung				0,00	6 200,00	17 494,60	0,00	500,00	0,00
1/011000-400000	Geringwertige Wirtschaftsgüter des Anlagevermögens	2221	3221	23	100,00	600,00	0,00	100,00	600,00	0,00
1/011000-456000	Schreib-, Zeichen -und sonstige Büromittel	2221	3221	23	1 300,00	1 300,00	793,37	1 300,00	1 300,00	793,37
1/011000-456100	Ankauf Toner	2221	3221	23	1 200,00	1 200,00	1 132,97	1 200,00	1 200,00	1 071,34
1/011000-457000	Druckwerke	2221	3221	23	200,00	200,00	0,00	200,00	200,00	0,00
1/011000-500000	Geldbezüge der Beamten der Verwaltung	2211	3211	20	72 300,00	120 000,00	109 974,28	72 300,00	120 000,00	109 974,28
1/011000-510000	Geldbezüge der Vertragsbediensteten der Verwaltung	2211	3211	20	260 000,00	212 200,00	178 788,89	260 000,00	212 200,00	178 788,89
1/011000-522000	Geldbezüge der nicht ganzjährig besch. Angestellten	2211	3211	20	2 600,00	2 400,00	1 883,32	2 600,00	2 400,00	1 883,32
1/011000-563000	Sonstige Aufwandsentschädigungen	2213	3213	20	2 900,00	2 800,00	2 565,48	2 900,00	2 800,00	2 565,48
1/011000-565000	Mehrleistungsvergütungen	2211	3211	20	9 500,00	10 100,00	9 059,91	9 500,00	10 100,00	9 059,91
1/011000-566000	Zuwendungen aus Anlass von Dienstjubiläen	2212	3212	20	6 400,00	0,00	8 384,11	6 400,00	0,00	8 384,11
1/011000-567000	Belohnungen und Geldaushilfen	2213	3213	20	0,00	1 000,00	1 120,00	0,00	1 000,00	1 120,00
1/011000-569000	Sonstige Nebengebühren	2211	3211	20	10 000,00	10 900,00	10 133,97	10 000,00	10 900,00	10 133,97
1/011000-580000	Dienstgeberbeitrag zum Ausgleichsfonds für FB	2212	3212	20	12 300,00	13 100,00	11 697,44	12 300,00	13 100,00	11 697,44
1/011000-581100	Betriebliche Kollektivversicherung § 72 K-GMG	2212	3212	20	500,00	500,00	498,64	500,00	500,00	498,64

		MVAG		VC QU	Ergebnisvoranschlag			Finanzierungsvoranschlag		
		EH	FH		VA 2025	VA 2024	RA 2023	VA 2025	VA 2024	RA 2023
1/011000-582000	Sonstige Dienstgeberbeiträge zur sozialen Sicherheit	2212	3212	20	56 600,00	52 400,00	46 793,07	56 600,00	52 400,00	46 793,07
1/011000-591000	Dotierung von Rückstellungen für Abfertigungen	2214			6 600,00	12 100,00	10 644,24	0,00	0,00	0,00
1/011000-592000	Dotierung von Rückstellungen für Jubiläumszuwendungen	2214			5 900,00	9 400,00	11 902,35	0,00	0,00	0,00
1/011000-593000	Dotierung von Rückstellungen für nicht konsumierte Urlaube	2214			0,00	0,00	7 966,82	0,00	0,00	0,00
1/011000-593100	Dotierung von Rückstellungen für nicht konsumierte Zeitguthaben	2214			0,00	0,00	541,98	0,00	0,00	0,00
1/011000-631000	Telekommunikationsdienste	2222	3222	24	400,00	400,00	334,02	400,00	400,00	306,58
1/011000-680700	Planmäßige Abschreibung	2226			100,00	100,00	177,70	0,00	0,00	0,00
1/011000-700000	Mietzinse	2223	3223	24	400,00	400,00	334,78	400,00	400,00	306,49
1/011000-724000	Reisegebühren	2225	3225	24	300,00	500,00	374,05	300,00	500,00	374,05
1/011000-728000	Entgelte für sonstige Leistungen	2225	3225	24	14 000,00	13 500,00	2 674,39	14 000,00	13 500,00	6 102,09
1/011000-764000	Entschädigungen	2234	3234	27	0,00	0,00	400,00	0,00	0,00	400,00
SU 22 / 32	Summe Aufwendungen / Auszahlungen operative Gebarung				463 600,00	465 100,00	418 175,78	451 000,00	443 500,00	390 253,03
SA 0 / SA 1	(0) Nettoergebnis (21 - 22) / (1) Geldfluss operative Gebarung (31 - 32)				-463 600,00	-458 900,00	-400 681,18	-451 000,00	-443 000,00	-390 253,03
SA01	Saldo (01) Haushaltsrücklagen (230 - 240)				0,00	0,00	0,00	0,00	0,00	0,00
SA00	Saldo (00) Nettoergebnis nach Haushaltsrücklagen (Saldo 0 + Saldo 01)				-463 600,00	-458 900,00	-400 681,18			
Investive Gebarung										
SU 33	Summe Einzahlungen investive Gebarung							0,00	0,00	0,00
1/011000-042000	Amts-, Betriebs- und Geschäftsausstattung		3415	2	0,00	0,00	0,00	5 300,00	0,00	0,00
SU 34	Summe Auszahlungen investive Gebarung							5 300,00	0,00	0,00
SA2	Saldo (2) Geldfluss aus der Investiven Gebarung (33 - 34)							-5 300,00	0,00	0,00
SA3	Saldo (3) Nettofinanzierungssaldo (Saldo 1 + Saldo 2)							-456 300,00	-443 000,00	-390 253,03
Finanzierungstätigkeit										
SU 35	Summe Einzahlungen aus der Finanzierungstätigkeit							0,00	0,00	0,00
SU 36	Summe Auszahlungen aus der Finanzierungstätigkeit							0,00	0,00	0,00
SA4	Saldo (4) Geldfluss aus der Finanzierungstätigkeit (35 - 36)							0,00	0,00	0,00
SA5	Saldo (5) Geldfluss aus der voranschlagswirksamen Gebarung (Saldo 3 + Saldo 4)							-456 300,00	-443 000,00	-390 253,03

		MVAG		VC QU	Ergebnisvoranschlag			Finanzierungsvoranschlag		
		EH	FH		VA 2025	VA 2024	RA 2023	VA 2025	VA 2024	RA 2023
012	Hilfsamt									
SA 0 / SA 1	(0) Nettoergebnis (21 - 22) / (1) Geldfluss operative Gebarung (31 – 32)				-131 400,00	-123 200,00	-90 069,29	-131 400,00	-120 300,00	-87 993,28
SA00	Saldo (00) Nettoergebnis nach Haushaltsrücklagen (Saldo 0 + Saldo 01)				-131 400,00	-123 200,00	-123 200,00			
SA2	Saldo (2) Geldfluss aus der Investiven Gebarung (33 – 34)							0,00	0,00	0,00
SA3	Saldo (3) Nettofinanzierungssaldo (Saldo 1 + Saldo 2)							-131 400,00	-120 300,00	-87 993,28
SA4	Saldo (4) Geldfluss aus der Finanzierungstätigkeit (35 – 36)							0,00	0,00	0,00
SA5	Saldo (5) Geldfluss aus der voranschlagswirksamen Gebarung (Saldo 3 + Saldo 4)							-131 400,00	-120 300,00	-87 993,28
012010	Hilfsamt - Gemeindeservicezentrum GSZ (vorm. Pensionsfond:									
Operative Gebarung										
2/012010+827000	Kostensätze f.d. Überlassung v. Bediensteten an Dritte	2116	3116	18	0,00	168 800,00	128 455,98	0,00	168 800,00	128 455,98
SU 21 / 31	Summe Erträge / Einzahlungen operative Gebarung				0,00	168 800,00	128 455,98	0,00	168 800,00	128 455,98
1/012010-500000	Geldbezüge der Beamten der Verwaltung	2211	3211	20	0,00	115 200,00	105 505,28	0,00	115 200,00	105 505,28
1/012010-563000	Sonstige Aufwandsentschädigungen	2213	3213	20	0,00	2 400,00	2 187,24	0,00	2 400,00	2 187,24
1/012010-565000	Mehrleistungsvergütungen	2211	3211	20	0,00	6 100,00	13 405,08	0,00	6 100,00	13 405,08
1/012010-566000	Zuwendungen aus Anlass von Dienstjubiläen	2212	3212		0,00	36 000,00	0,00	0,00	36 000,00	0,00
1/012010-567000	Belohnungen und Geldaushilfen	2213	3213	20	0,00	100,00	0,00	0,00	100,00	0,00
1/012010-569000	Sonstige Nebengebühren	2211	3211	20	0,00	3 300,00	2 972,04	0,00	3 300,00	2 972,04
1/012010-580000	Dienstgeberbeitrag zum Ausgleichsfonds für FB	2212	3212	20	0,00	0,00	552,09	0,00	0,00	552,09
1/012010-582000	Sonstige Dienstgeberbeiträge zur sozialen Sicherheit	2212	3212	20	0,00	5 700,00	3 671,23	0,00	5 700,00	3 671,23
1/012010-592000	Dotierung von Rückstellungen für Jubiläumszuwendungen	2214			0,00	2 900,00	2 076,01	0,00	0,00	0,00
1/012010-724000	Reisegebühren	2225	3225	24	0,00	0,00	163,02	0,00	0,00	163,02
SU 22 / 32	Summe Aufwendungen / Auszahlungen operative Gebarung				0,00	171 700,00	130 531,99	0,00	168 800,00	128 455,98
SA 0 / SA 1	(0) Nettoergebnis (21 - 22) / (1) Geldfluss operative Gebarung (31 – 32)				0,00	-2 900,00	-2 076,01	0,00	0,00	0,00
SA01	Saldo (01) Haushaltsrücklagen (230 - 240)				0,00	0,00	0,00	0,00	0,00	0,00
SA00	Saldo (00) Nettoergebnis nach Haushaltsrücklagen (Saldo 0 + Saldo 01)				0,00	-2 900,00	-2 076,01			
Investive Gebarung										
SU 33	Summe Einzahlungen investive Gebarung							0,00	0,00	0,00
SU 34	Summe Auszahlungen investive Gebarung							0,00	0,00	0,00
SA2	Saldo (2) Geldfluss aus der Investiven Gebarung (33 – 34)							0,00	0,00	0,00
SA3	Saldo (3) Nettofinanzierungssaldo (Saldo 1 + Saldo 2)							0,00	0,00	0,00
Finanzierungstätigkeit										
SU 35	Summe Einzahlungen aus der Finanzierungstätigkeit							0,00	0,00	0,00
SU 36	Summe Auszahlungen aus der Finanzierungstätigkeit							0,00	0,00	0,00
SA4	Saldo (4) Geldfluss aus der Finanzierungstätigkeit (35 – 36)							0,00	0,00	0,00

		MVAG		VC QU	Ergebnisvoranschlag			Finanzierungsvoranschlag		
		EH	FH		VA 2025	VA 2024	RA 2023	VA 2025	VA 2024	RA 2023
SA5	Saldo (5) Geldfluss aus der voranschlagswirksamen Gebarung (Saldo 3 + Saldo 4)							0,00	0,00	0,00
012020	Hilfsamt (RML)									
	Operative Gebarung									
2/012020+861100	Transfers von Ländern, Landesfonds und Landeskammern - Bedarfszuweisungsmittel operative Gebarung, IKZ BZ innerhalb des Rahmens	2121	3121	15	50 000,00	50 000,00	80 000,00	50 000,00	50 000,00	80 000,00
SU 21 / 31	Summe Erträge / Einzahlungen operative Gebarung				50 000,00	50 000,00	80 000,00	50 000,00	50 000,00	80 000,00
1/012020-755010	Transfers an Unternehmen (ohne Finanzunternehmen) und andere	2233	3233	27	100 600,00	100 500,00	100 224,00	100 600,00	100 500,00	100 224,00
SU 22 / 32	Summe Aufwendungen / Auszahlungen operative Gebarung				100 600,00	100 500,00	100 224,00	100 600,00	100 500,00	100 224,00
SA 0 / SA 1	(0) Nettoergebnis (21 - 22) / (1) Geldfluss operative Gebarung (31 - 32)				-50 600,00	-50 500,00	-20 224,00	-50 600,00	-50 500,00	-20 224,00
SA01	Saldo (01) Haushaltsrücklagen (230 - 240)				0,00	0,00	0,00	0,00	0,00	0,00
SA00	Saldo (00) Nettoergebnis nach Haushaltsrücklagen (Saldo 0 + Saldo 01)				-50 600,00	-50 500,00	-20 224,00			
	Investive Gebarung									
SU 33	Summe Einzahlungen investive Gebarung							0,00	0,00	0,00
SU 34	Summe Auszahlungen investive Gebarung							0,00	0,00	0,00
SA2	Saldo (2) Geldfluss aus der Investiven Gebarung (33 - 34)							0,00	0,00	0,00
SA3	Saldo (3) Nettofinanzierungssaldo (Saldo 1 + Saldo 2)							-50 600,00	-50 500,00	-20 224,00
	Finanzierungstätigkeit									
SU 35	Summe Einzahlungen aus der Finanzierungstätigkeit							0,00	0,00	0,00
SU 36	Summe Auszahlungen aus der Finanzierungstätigkeit							0,00	0,00	0,00
SA4	Saldo (4) Geldfluss aus der Finanzierungstätigkeit (35 - 36)							0,00	0,00	0,00
SA5	Saldo (5) Geldfluss aus der voranschlagswirksamen Gebarung (Saldo 3 + Saldo 4)							-50 600,00	-50 500,00	-20 224,00
012021	LAG Regionalkooperation Unterkärnten									
	Operative Gebarung									
SU 21 / 31	Summe Erträge / Einzahlungen operative Gebarung				0,00	0,00	0,00	0,00	0,00	0,00
1/012021-755020	Transfers an Unternehmen (ohne Finanzunternehmen) und andere	2233	3233	27	47 200,00	37 700,00	37 584,00	47 200,00	37 700,00	37 584,00
SU 22 / 32	Summe Aufwendungen / Auszahlungen operative Gebarung				47 200,00	37 700,00	37 584,00	47 200,00	37 700,00	37 584,00
SA 0 / SA 1	(0) Nettoergebnis (21 - 22) / (1) Geldfluss operative Gebarung (31 - 32)				-47 200,00	-37 700,00	-37 584,00	-47 200,00	-37 700,00	-37 584,00
SA01	Saldo (01) Haushaltsrücklagen (230 - 240)				0,00	0,00	0,00	0,00	0,00	0,00
SA00	Saldo (00) Nettoergebnis nach Haushaltsrücklagen (Saldo 0 + Saldo 01)				-47 200,00	-37 700,00	-37 584,00			
	Investive Gebarung									
SU 33	Summe Einzahlungen investive Gebarung							0,00	0,00	0,00
SU 34	Summe Auszahlungen investive Gebarung							0,00	0,00	0,00

	MVAG	VC QU	Ergebnisvoranschlag			Finanzierungsvoranschlag					
			EH	FH	VA 2025	VA 2024	RA 2023	VA 2025	VA 2024	RA 2023	
SA2								0,00	0,00	0,00	
SA3								-47 200,00	-37 700,00	-37 584,00	
Finanzierungstätigkeit											
SU 35								0,00	0,00	0,00	
SU 36								0,00	0,00	0,00	
SA4								0,00	0,00	0,00	
SA5								-47 200,00	-37 700,00	-37 584,00	
012030											
Hilfsamt											
Operative Gebarung											
SU 21 / 31								0,00	0,00	0,00	
1/012030-754300			2231	3231	26	33 600,00	32 100,00	30 185,28	33 600,00	32 100,00	30 185,28
SU 22 / 32								33 600,00	32 100,00	30 185,28	
SA 0 / SA 1								-33 600,00	-32 100,00	-30 185,28	
SA01								0,00	0,00	0,00	
SA00								-33 600,00	-32 100,00	-30 185,28	
Investive Gebarung											
SU 33								0,00	0,00	0,00	
SU 34								0,00	0,00	0,00	
SA2								0,00	0,00	0,00	
SA3								-33 600,00	-32 100,00	-30 185,28	
Finanzierungstätigkeit											
SU 35								0,00	0,00	0,00	
SU 36								0,00	0,00	0,00	
SA4								0,00	0,00	0,00	
SA5								-33 600,00	-32 100,00	-30 185,28	

		MVAG		VC QU	Ergebnisvoranschlag			Finanzierungsvoranschlag		
		EH	FH		VA 2025	VA 2024	RA 2023	VA 2025	VA 2024	RA 2023
015	Pressestelle, Amtsblatt und Öffentlichkeitsarbeit									
SA 0 / SA 1	(0) Nettoergebnis (21 - 22) / (1) Geldfluss operative Gebarung (31 - 32)				-170 400,00	-150 300,00	-143 126,39	-170 400,00	-150 300,00	-143 576,39
SA00	Saldo (00) Nettoergebnis nach Haushaltsrücklagen (Saldo 0 + Saldo 01)				-170 400,00	-150 300,00	-150 300,00			
SA2	Saldo (2) Geldfluss aus der Investiven Gebarung (33 - 34)							0,00	0,00	0,00
SA3	Saldo (3) Nettofinanzierungssaldo (Saldo 1 + Saldo 2)							-170 400,00	-150 300,00	-143 576,39
SA4	Saldo (4) Geldfluss aus der Finanzierungstätigkeit (35 - 36)							0,00	0,00	0,00
SA5	Saldo (5) Geldfluss aus der voranschlagswirksamen Gebarung (Saldo 3 + Saldo 4)							-170 400,00	-150 300,00	-143 576,39
015000	Pressestelle und Öffentlichkeitsarbeit									
Operative Gebarung										
2/015000+829000	Sonstige Einnahmen	2116	3116	18	0,00	0,00	8 465,00	0,00	0,00	8 465,00
SU 21 / 31	Summe Erträge / Einzahlungen operative Gebarung				0,00	0,00	8 465,00	0,00	0,00	8 465,00
1/015000-413000	Handelswaren	2221	3221	23	400,00	500,00	1 120,62	400,00	500,00	1 120,62
1/015000-456100	Ankauf Toner	2221	3221	23	300,00	300,00	176,95	300,00	300,00	176,95
1/015000-457000	Druckwerke	2221	3221	23	0,00	0,00	34 528,18	0,00	0,00	34 528,18
1/015000-457100	Druckwerke	2221	3221		39 500,00	39 500,00	0,00	39 500,00	39 500,00	0,00
1/015000-510000	Geldbezüge der Vertragsbediensteten der Verwaltung	2211	3211		67 600,00	0,00	0,00	67 600,00	0,00	0,00
1/015000-580000	Dienstgeberbeiträge zum Ausgleichsfonds für Familienbeihilfen	2212	3212		2 500,00	0,00	0,00	2 500,00	0,00	0,00
1/015000-582000	Sonstige Dienstgeberbeiträge zur sozialen Sicherheit	2212	3212		14 500,00	0,00	0,00	14 500,00	0,00	0,00
1/015000-620000	Transporte durch die Bahn	2222	3222	24	100,00	0,00	0,00	100,00	0,00	0,00
1/015000-621000	Sonstige Transporte	2222	3222	24	100,00	100,00	300,00	100,00	100,00	300,00
1/015000-630000	Postdienste	2222	3222	24	16 000,00	16 000,00	12 361,78	16 000,00	16 000,00	12 361,78
1/015000-700000	Miet- und Pachtaufwand	2223	3223	24	0,00	0,00	2 263,20	0,00	0,00	2 263,20
1/015000-720109	Kostenbeiträge Wirtschaftshof Arbeiter	2225	3225	24	500,00	500,00	0,00	500,00	500,00	0,00
1/015000-720209	Kostenbeiträge Wirtschaftshof Maschinen	2225	3225	24	100,00	0,00	0,00	100,00	0,00	0,00
1/015000-728000	Entgelte für sonstige Leistungen	2225	3225	24	26 600,00	88 000,00	100 840,66	26 600,00	88 000,00	101 290,66
SU 22 / 32	Summe Aufwendungen / Auszahlungen operative Gebarung				168 200,00	144 900,00	151 591,39	168 200,00	144 900,00	152 041,39
SA 0 / SA 1	(0) Nettoergebnis (21 - 22) / (1) Geldfluss operative Gebarung (31 - 32)				-168 200,00	-144 900,00	-143 126,39	-168 200,00	-144 900,00	-143 576,39
SA01	Saldo (01) Haushaltsrücklagen (230 - 240)				0,00	0,00	0,00	0,00	0,00	0,00
SA00	Saldo (00) Nettoergebnis nach Haushaltsrücklagen (Saldo 0 + Saldo 01)				-168 200,00	-144 900,00	-143 126,39			
Investive Gebarung										
SU 33	Summe Einzahlungen investive Gebarung							0,00	0,00	0,00
SU 34	Summe Auszahlungen investive Gebarung							0,00	0,00	0,00
SA2	Saldo (2) Geldfluss aus der Investiven Gebarung (33 - 34)							0,00	0,00	0,00
SA3	Saldo (3) Nettofinanzierungssaldo (Saldo 1 + Saldo 2)							-168 200,00	-144 900,00	-143 576,39
Finanzierungstätigkeit										

		MVAG		VC QU	Ergebnisvoranschlag			Finanzierungsvoranschlag		
		EH	FH		VA 2025	VA 2024	RA 2023	VA 2025	VA 2024	RA 2023
SU 35	Summe Einzahlungen aus der Finanzierungstätigkeit							0,00	0,00	0,00
SU 36	Summe Auszahlungen aus der Finanzierungstätigkeit							0,00	0,00	0,00
SA4	Saldo (4) Geldfluss aus der Finanzierungstätigkeit (35 – 36)							0,00	0,00	0,00
SA5	Saldo (5) Geldfluss aus der voranschlagswirksamen Gebarung (Saldo 3 + Saldo 4)							-168 200,00	-144 900,00	-143 576,39
015010	Pressestelle (sonstige Informationen)									
Operative Gebarung										
SU 21 / 31	Summe Erträge / Einzahlungen operative Gebarung				0,00	0,00	0,00	0,00	0,00	0,00
1/015010-618000	Instandhaltung von sonstigen Anlagen	2224	3224	24	300,00	300,00	0,00	300,00	300,00	0,00
1/015010-720109	Kostenbeiträge Wirtschaftshof Arbeiter	2225	3225	24	1 500,00	5 000,00	0,00	1 500,00	5 000,00	0,00
1/015010-720209	Kostenbeiträge Wirtschaftshof Maschinen	2225	3225	24	300,00	0,00	0,00	300,00	0,00	0,00
1/015010-729000	Sonstige Ausgaben	2225	3225	24	100,00	100,00	0,00	100,00	100,00	0,00
SU 22 / 32	Summe Aufwendungen / Auszahlungen operative Gebarung				2 200,00	5 400,00	0,00	2 200,00	5 400,00	0,00
SA 0 / SA 1	(0) Nettoergebnis (21 - 22) / (1) Geldfluss operative Gebarung (31 – 32)				-2 200,00	-5 400,00	0,00	-2 200,00	-5 400,00	0,00
SA01	Saldo (01) Haushaltsrücklagen (230 - 240)				0,00	0,00	0,00	0,00	0,00	0,00
SA00	Saldo (00) Nettoergebnis nach Haushaltsrücklagen (Saldo 0 + Saldo 01)				-2 200,00	-5 400,00	0,00			
Investive Gebarung										
SU 33	Summe Einzahlungen investive Gebarung							0,00	0,00	0,00
SU 34	Summe Auszahlungen investive Gebarung							0,00	0,00	0,00
SA2	Saldo (2) Geldfluss aus der Investiven Gebarung (33 – 34)							0,00	0,00	0,00
SA3	Saldo (3) Nettofinanzierungssaldo (Saldo 1 + Saldo 2)							-2 200,00	-5 400,00	0,00
Finanzierungstätigkeit										
SU 35	Summe Einzahlungen aus der Finanzierungstätigkeit							0,00	0,00	0,00
SU 36	Summe Auszahlungen aus der Finanzierungstätigkeit							0,00	0,00	0,00
SA4	Saldo (4) Geldfluss aus der Finanzierungstätigkeit (35 – 36)							0,00	0,00	0,00
SA5	Saldo (5) Geldfluss aus der voranschlagswirksamen Gebarung (Saldo 3 + Saldo 4)							-2 200,00	-5 400,00	0,00

		MVAG VC QU			Ergebnisvoranschlag			Finanzierungsvoranschlag		
		EH	FH		VA 2025	VA 2024	RA 2023	VA 2025	VA 2024	RA 2023
016	Elektronische Datenverarbeitung									
SA 0 / SA 1	(0) Nettoergebnis (21 - 22) / (1) Geldfluss operative Gebarung (31 – 32)				-954 800,00	-877 100,00	-858 029,03	-880 000,00	-826 700,00	-769 345,39
SA00	Saldo (00) Nettoergebnis nach Haushaltsrücklagen (Saldo 0 + Saldo 01)				-954 800,00	-877 100,00	-877 100,00			
SA2	Saldo (2) Geldfluss aus der Investiven Gebarung (33 – 34)							-137 000,00	-75 000,00	-92 694,33
SA3	Saldo (3) Nettofinanzierungssaldo (Saldo 1 + Saldo 2)							-1 017 000,00	-901 700,00	-862 039,72
SA4	Saldo (4) Geldfluss aus der Finanzierungstätigkeit (35 – 36)							0,00	0,00	0,00
SA5	Saldo (5) Geldfluss aus der voranschlagswirksamen Gebarung (Saldo 3 + Saldo 4)							-1 017 000,00	-901 700,00	-862 039,72
016000	Elektronische Datenverarbeitung									
Operative Gebarung										
2/016000+813000	Erträge aus der Auflösung von Investitionszuschüssen (Kapitaltransfers)	2127			1 000,00	4 100,00	6 188,66	0,00	0,00	0,00
2/016000+817200	Erträge aus der Auflösung von sonstigen Rückstellungen - nicht konsumierte Urlaube	2117			0,00	0,00	396,66	0,00	0,00	0,00
2/016000+817210	Erträge aus der Auflösung von sonstigen Rückstellungen - nicht konsumierte Zeitguthaben	2117			0,00	0,00	807,78	0,00	0,00	0,00
2/016000+828000	Rückersätze von Ausgaben	2116	3116	18	0,00	13 300,00	0,00	0,00	13 300,00	0,00
2/016000+829000	Sonstige Einnahmen	2116	3116	18	12 000,00	12 000,00	10 641,00	12 000,00	12 000,00	10 641,00
2/016000+864000	Transfers von Unternehmen (ohne Finanzunternehmen) und andere (Forschungsförderungsgesellschaft mbH, FFG)	2123	3123	16	0,00	50 000,00	0,00	0,00	50 000,00	0,00
2/016000+865000	Transfers von Beteiligungen (Wolfsberger Stadtwerke GmbH)	2122	3122		14 400,00	14 400,00	0,00	14 400,00	14 400,00	0,00
SU 21 / 31	Summe Erträge / Einzahlungen operative Gebarung				27 400,00	93 800,00	18 034,10	26 400,00	89 700,00	10 641,00
1/016000-400000	Geringwertige Wirtschaftsgüter des Anlagevermögens	2221	3221	23	15 100,00	15 100,00	19 633,57	15 100,00	15 100,00	19 568,20
1/016000-400100	Geringwertige Wirtschaftsgüter (GWG - Handy's u. Tablet's)	2221	3221	23	1 000,00	1 000,00	2 223,14	1 000,00	1 000,00	2 223,14
1/016000-456000	Schreib-, Zeichen -und sonstige Büromittel	2221	3221	23	500,00	500,00	606,73	500,00	500,00	606,73
1/016000-456100	Ankauf Toner	2221	3221	23	700,00	700,00	557,56	700,00	700,00	557,56
1/016000-457000	Druckwerke	2221	3221	23	300,00	300,00	599,20	300,00	300,00	599,20
1/016000-459000	Sonstige Verbrauchsgüter	2221	3221	23	0,00	0,00	109,73	0,00	0,00	109,73
1/016000-510000	Geldbezüge der Vertragsbediensteten der Verwaltung	2211	3211	20	257 900,00	247 100,00	218 741,43	257 900,00	247 100,00	218 741,43
1/016000-522000	Geldbezüge der nicht ganzjährig besch. Angestellten	2211	3211	20	2 200,00	2 200,00	1 100,00	2 200,00	2 200,00	1 100,00
1/016000-565000	Mehrleistungsvergütungen	2211	3211	20	1 000,00	0,00	980,67	1 000,00	0,00	980,67
1/016000-567000	Belohnungen und Geldaushilfen	2213	3213	20	0,00	300,00	766,16	0,00	300,00	766,16

		MVAG		VC QU	Ergebnisvoranschlag			Finanzierungsvoranschlag		
		EH	FH		VA 2025	VA 2024	RA 2023	VA 2025	VA 2024	RA 2023
1/016000-569000	Sonstige Nebengebühren	2211	3211	20	3 200,00	3 100,00	2 823,48	3 200,00	3 100,00	2 823,48
1/016000-580000	Dienstgeberbeitrag zum Ausgleichsfonds für FB	2212	3212	20	9 700,00	9 200,00	8 296,11	9 700,00	9 200,00	8 296,11
1/016000-581100	Betriebliche Kollektivversicherung § 72 K-GMG	2212	3212	20	1 500,00	1 500,00	1 329,52	1 500,00	1 500,00	1 329,52
1/016000-582000	Sonstige Dienstgeberbeiträge zur sozialen Sicherheit	2212	3212	20	53 000,00	51 000,00	46 770,54	53 000,00	51 000,00	46 770,54
1/016000-591000	Dotierung von Rückstellungen für Abfertigungen	2214			2 000,00	5 000,00	3 365,45	0,00	0,00	0,00
1/016000-592000	Dotierung von Rückstellungen für Jubiläumszuwendungen	2214			6 100,00	12 100,00	7 207,99	0,00	0,00	0,00
1/016000-593000	Dotierung von Rückstellungen für nicht konsumierte Urlaube	2214			0,00	0,00	2 804,16	0,00	0,00	0,00
1/016000-593100	Dotierung von Rückstellungen für nicht konsumierte Zeitguthaben	2214			0,00	0,00	1 256,72	0,00	0,00	0,00
1/016000-616100	Instandhaltung von Maschinen und maschinellen Anlagen	2224	3224	24	0,00	0,00	22 967,84	0,00	0,00	22 730,66
1/016000-618100	Instandhaltung von sonstigen Anlagen - Wartung EDV	2224	3224	24	18 000,00	16 400,00	0,00	18 000,00	16 400,00	0,00
1/016000-631000	Telekommunikationsdienste	2222	3222	24	73 700,00	67 200,00	126 972,18	73 700,00	67 200,00	126 461,57
1/016000-670000	Versicherungen	2222	3222	24	16 000,00	14 500,00	13 001,43	16 000,00	14 500,00	13 001,43
1/016000-680100	Planmäßige Abschreibung	2226			24 200,00	8 900,00	32 118,29	0,00	0,00	0,00
1/016000-680700	Planmäßige Abschreibung	2226			43 500,00	28 500,00	50 323,29	0,00	0,00	0,00
1/016000-700000	Mietzinse	2223	3223	24	300,00	300,00	377,72	300,00	300,00	350,81
1/016000-720009	Vergütungen zwischen Verwaltungszweigen	2225	3225	24	0,00	0,00	167,44	0,00	0,00	167,44
1/016000-720109	Kostenbeiträge Wirtschaftshof Arbeiter	2225	3225	24	100,00	100,00	0,00	100,00	100,00	0,00
1/016000-724000	Reisegebühren	2225	3225	24	1 000,00	500,00	817,16	1 000,00	500,00	817,16
1/016000-726000	Mitgliedsbeiträge an Institutionen (im Inland)	2225	3225	24	300,00	300,00	642,00	300,00	300,00	642,00
1/016000-728000	Entgelte für IT Leistungen	2225	3225	24	447 300,00	481 600,00	299 992,66	447 300,00	481 600,00	301 831,89
1/016000-754300	Transfers an sonstige Träger des öffentlichen Rechts	2231	3231	26	3 600,00	3 500,00	9 510,96	3 600,00	3 500,00	9 510,96
SU 22 / 32	Summe Aufwendungen / Auszahlungen operative Gebarung				982 200,00	970 900,00	876 063,13	906 400,00	916 400,00	779 986,39
SA 0 / SA 1	(0) Nettoergebnis (21 - 22) / (1) Geldfluss operative Gebarung (31 - 32)				-954 800,00	-877 100,00	-858 029,03	-880 000,00	-826 700,00	-769 345,39
SA01	Saldo (01) Haushaltsrücklagen (230 - 240)				0,00	0,00	0,00	0,00	0,00	0,00
SA00	Saldo (00) Nettoergebnis nach Haushaltsrücklagen (Saldo 0 + Saldo 01)				-954 800,00	-877 100,00	-858 029,03			
Investive Gebarung										
SU 33	Summe Einzahlungen investive Gebarung							0,00	0,00	0,00
1/016000-042000	Amts-, Betriebs- und Geschäftsausstattung		3415	2 41	0,00	0,00	0,00	130 000,00	36 500,00	80 872,15

		MVAG		VC QU	Ergebnisvoranschlag			Finanzierungsvoranschlag		
		EH	FH		VA 2025	VA 2024	RA 2023	VA 2025	VA 2024	RA 2023
1/016000-042100	Amts-, Betriebs- und Geschäftsausstattung (Handy's u. Tablet's)		3415	2 41	0,00	0,00	0,00	7 000,00	6 300,00	4 470,69
1/016000-061000	Im Bau befindliche Gebäude und Bauten		3413	2	0,00	0,00	0,00	0,00	32 200,00	0,00
1/016000-070000	Aktivierungsfähige Rechte (immaterielle Vermögenswerte) (Lizenzen)		3411	42	0,00	0,00	0,00	0,00	0,00	7 351,49
SU 34	Summe Auszahlungen investive Gebarung							137 000,00	75 000,00	92 694,33
SA2	Saldo (2) Geldfluss aus der Investiven Gebarung (33 – 34)							-137 000,00	-75 000,00	-92 694,33
SA3	Saldo (3) Nettofinanzierungssaldo (Saldo 1 + Saldo 2)							-1 017 000,00	-901 700,00	-862 039,72
Finanzierungstätigkeit										
SU 35	Summe Einzahlungen aus der Finanzierungstätigkeit							0,00	0,00	0,00
SU 36	Summe Auszahlungen aus der Finanzierungstätigkeit							0,00	0,00	0,00
SA4	Saldo (4) Geldfluss aus der Finanzierungstätigkeit (35 – 36)							0,00	0,00	0,00
SA5	Saldo (5) Geldfluss aus der voranschlagswirksamen Gebarung (Saldo 3 + Saldo 4)							-1 017 000,00	-901 700,00	-862 039,72
02	Hauptverwaltung									
SA 0 / SA 1	(0) Nettoergebnis (21 - 22) / (1) Geldfluss operative Gebarung (31 – 32)				-1 807 000,00	-1 967 000,00	-1 677 840,33	-1 751 500,00	-1 874 400,00	-1 635 564,96
SA00	Saldo (00) Nettoergebnis nach Haushaltsrücklagen (Saldo 0 + Saldo 01)				-1 807 000,00	-1 967 000,00	-1 967 000,00			
SA2	Saldo (2) Geldfluss aus der Investiven Gebarung (33 – 34)							-53 500,00	-54 600,00	-87 074,32
SA3	Saldo (3) Nettofinanzierungssaldo (Saldo 1 + Saldo 2)							-1 805 000,00	-1 929 000,00	-1 722 639,28
SA4	Saldo (4) Geldfluss aus der Finanzierungstätigkeit (35 – 36)							0,00	0,00	0,00
SA5	Saldo (5) Geldfluss aus der voranschlagswirksamen Gebarung (Saldo 3 + Saldo 4)							-1 805 000,00	-1 929 000,00	-1 722 639,28
020	Rechtsamt									
SA 0 / SA 1	(0) Nettoergebnis (21 - 22) / (1) Geldfluss operative Gebarung (31 – 32)				-287 900,00	-322 300,00	-244 094,25	-281 900,00	-314 300,00	-236 324,16
SA00	Saldo (00) Nettoergebnis nach Haushaltsrücklagen (Saldo 0 + Saldo 01)				-287 900,00	-322 300,00	-322 300,00			
SA2	Saldo (2) Geldfluss aus der Investiven Gebarung (33 – 34)							-2 000,00	-2 000,00	0,00
SA3	Saldo (3) Nettofinanzierungssaldo (Saldo 1 + Saldo 2)							-283 900,00	-316 300,00	-236 324,16
SA4	Saldo (4) Geldfluss aus der Finanzierungstätigkeit (35 – 36)							0,00	0,00	0,00
SA5	Saldo (5) Geldfluss aus der voranschlagswirksamen Gebarung (Saldo 3 + Saldo 4)							-283 900,00	-316 300,00	-236 324,16
020000	Rechtsamt									
Operative Gebarung										
2/020000+817200	Erträge aus der Auflösung von sonstigen Rückstellungen - nicht konsumierte Urlaube	2117			0,00	0,00	2 122,13	0,00	0,00	0,00
2/020000+817210	Erträge aus der Auflösung von sonstigen Rückstellungen - nicht konsumierte Zeitguthaben	2117			0,00	0,00	1 997,96	0,00	0,00	0,00

		MVAG		VC QU	Ergebnisvoranschlag			Finanzierungsvoranschlag		
		EH	FH		VA 2025	VA 2024	RA 2023	VA 2025	VA 2024	RA 2023
2/020000+817500	Erträge aus der Auflösung von sonstigen Rückstellungen - Jubiläumszuwendungen	2117			0,00	2 300,00	0,00	0,00	0,00	0,00
SU 21 / 31	Summe Erträge / Einzahlungen operative Gebarung				0,00	2 300,00	4 120,09	0,00	0,00	0,00
1/020000-400000	Geringwertige Wirtschaftsgüter des Anlagevermögens	2221	3221	23	400,00	400,00	0,00	400,00	400,00	0,00
1/020000-456000	Schreib-, Zeichen- und sonstige Büromittel	2221	3221	23	1 000,00	1 000,00	665,73	1 000,00	1 000,00	665,73
1/020000-456100	Ankauf Toner	2221	3221	23	500,00	500,00	479,75	500,00	500,00	479,75
1/020000-457000	Druckwerke	2221	3221	23	4 000,00	4 000,00	1 820,39	4 000,00	4 000,00	2 158,38
1/020000-459000	Sonstige Verbrauchsgüter	2221	3221	23	100,00	100,00	0,00	100,00	100,00	0,00
1/020000-510000	Geldbezüge der Vertragsbediensteten der Verwaltung	2211	3211	20	209 100,00	232 300,00	133 230,88	209 100,00	232 300,00	133 230,88
1/020000-522000	Geldbezüge der nicht ganzjährig besch. Angestellten	2211	3211	20	2 400,00	2 400,00	44 863,42	2 400,00	2 400,00	44 863,42
1/020000-565000	Mehrleistungsvergütungen	2211	3211	20	14 000,00	15 500,00	12 266,34	14 000,00	15 500,00	12 266,34
1/020000-566000	Zuwendungen aus Anlass von Dienstjubiläen	2212	3212		2 100,00	0,00	0,00	2 100,00	0,00	0,00
1/020000-567000	Belohnungen und Geldaushilfen	2213	3213	20	0,00	300,00	385,00	0,00	300,00	385,00
1/020000-569000	Sonstige Nebengebühren	2211	3211	20	1 200,00	1 100,00	1 040,16	1 200,00	1 100,00	1 040,16
1/020000-580000	Dienstgeberbeitrag zum Ausgleichsfonds für FB	2212	3212	20	7 900,00	12 000,00	7 091,15	7 900,00	12 000,00	7 091,15
1/020000-582000	Sonstige Dienstgeberbeiträge zur sozialen Sicherheit	2212	3212	20	37 500,00	43 100,00	33 363,23	37 500,00	43 100,00	33 363,23
1/020000-591000	Dotierung von Rückstellungen für Abfertigungen	2214			1 000,00	1 700,00	1 894,93	0,00	0,00	0,00
1/020000-592000	Dotierung von Rückstellungen für Jubiläumszuwendungen	2214			3 800,00	7 400,00	5 222,20	0,00	0,00	0,00
1/020000-593000	Dotierung von Rückstellungen für nicht konsumierte Urlaube	2214			0,00	0,00	2 668,75	0,00	0,00	0,00
1/020000-593100	Dotierung von Rückstellungen für nicht konsumierte Zeitguthaben	2214			0,00	0,00	1 251,11	0,00	0,00	0,00
1/020000-616000	Instandhaltung von Maschinen und maschinellen Anlagen	2224	3224	24	400,00	400,00	0,00	400,00	400,00	0,00
1/020000-631000	Telekommunikationsdienste	2222	3222	24	800,00	800,00	596,79	800,00	800,00	623,34
1/020000-680700	Planmäßige Abschreibung	2226			1 200,00	1 200,00	1 205,86	0,00	0,00	0,00
1/020000-700000	Mietzinse	2223	3223	24	200,00	200,00	140,49	200,00	200,00	128,62
1/020000-710000	Öffentliche Abgaben, ohne Gebühren gemäß FAG	2225	3225	24	100,00	100,00	0,00	100,00	100,00	0,00
1/020000-724000	Reisegebühren	2225	3225	24	100,00	0,00	28,16	100,00	0,00	28,16
1/020000-728000	Entgelte für sonstige Leistungen	2225	3225	24	100,00	100,00	0,00	100,00	100,00	0,00
SU 22 / 32	Summe Aufwendungen / Auszahlungen operative Gebarung				287 900,00	324 600,00	248 214,34	281 900,00	314 300,00	236 324,16
SA 0 / SA 1	(0) Nettoergebnis (21 - 22) / (1) Geldfluss operative Gebarung (31 - 32)				-287 900,00	-322 300,00	-244 094,25	-281 900,00	-314 300,00	-236 324,16

		MVAG		VC QU	Ergebnisvoranschlag			Finanzierungsvoranschlag		
		EH	FH		VA 2025	VA 2024	RA 2023	VA 2025	VA 2024	RA 2023
SA01	Saldo (01) Haushaltsrücklagen (230 - 240)				0,00	0,00	0,00	0,00	0,00	0,00
SA00	Saldo (00) Nettoergebnis nach Haushaltsrücklagen (Saldo 0 + Saldo 01)				-287 900,00	-322 300,00	-244 094,25			
Investive Gebarung										
SU 33	Summe Einzahlungen investive Gebarung							0,00	0,00	0,00
1/020000-042000	Amts-, Betriebs- und Geschäftsausstattung		3415	2 41	0,00	0,00	0,00	2 000,00	2 000,00	0,00
SU 34	Summe Auszahlungen investive Gebarung							2 000,00	2 000,00	0,00
SA2	Saldo (2) Geldfluss aus der Investiven Gebarung (33 – 34)							-2 000,00	-2 000,00	0,00
SA3	Saldo (3) Nettofinanzierungssaldo (Saldo 1 + Saldo 2)							-283 900,00	-316 300,00	-236 324,16
Finanzierungstätigkeit										
SU 35	Summe Einzahlungen aus der Finanzierungstätigkeit							0,00	0,00	0,00
SU 36	Summe Auszahlungen aus der Finanzierungstätigkeit							0,00	0,00	0,00
SA4	Saldo (4) Geldfluss aus der Finanzierungstätigkeit (35 – 36)							0,00	0,00	0,00
SA5	Saldo (5) Geldfluss aus der voranschlagswirksamen Gebarung (Saldo 3 + Saldo 4)							-283 900,00	-316 300,00	-236 324,16

		MVAG		VC QU	Ergebnisvoranschlag			Finanzierungsvoranschlag		
		EH	FH		VA 2025	VA 2024	RA 2023	VA 2025	VA 2024	RA 2023
022	Standesamt									
SA 0 / SA 1	(0) Nettoergebnis (21 - 22) / (1) Geldfluss operative Gebarung (31 – 32)				-447 500,00	-488 000,00	-486 964,73	-449 300,00	-468 300,00	-465 521,94
SA00	Saldo (00) Nettoergebnis nach Haushaltsrücklagen (Saldo 0 + Saldo 01)				-447 500,00	-488 000,00	-488 000,00			
SA2	Saldo (2) Geldfluss aus der Investiven Gebarung (33 – 34)							-1 000,00	0,00	0,00
SA3	Saldo (3) Nettofinanzierungssaldo (Saldo 1 + Saldo 2)							-450 300,00	-468 300,00	-465 521,94
SA4	Saldo (4) Geldfluss aus der Finanzierungstätigkeit (35 – 36)							0,00	0,00	0,00
SA5	Saldo (5) Geldfluss aus der voranschlagswirksamen Gebarung (Saldo 3 + Saldo 4)							-450 300,00	-468 300,00	-465 521,94
022000	Standesamt und Staatsbürgerschaft									
Operative Gebarung										
2/022000+816000	Kostenbeiträge (Kostensätze) für sonstige Leistungen	2114	3114	13	7 100,00	7 100,00	7 344,00	7 100,00	7 100,00	7 344,00
2/022000+817200	Erträge aus der Auflösung von sonstigen Rückstellungen - nicht konsumierte Urlaube	2117			0,00	0,00	5 152,84	0,00	0,00	0,00
2/022000+817210	Erträge aus der Auflösung von sonstigen Rückstellungen - nicht konsumierte Zeitguthaben	2117			0,00	0,00	3 688,39	0,00	0,00	0,00
2/022000+817500	Erträge aus der Auflösung von sonstigen Rückstellungen - Jubiläumszuwendungen	2117			10 800,00	0,00	0,00	0,00	0,00	0,00
SU 21 / 31	Summe Erträge / Einzahlungen operative Gebarung				17 900,00	7 100,00	16 185,23	7 100,00	7 100,00	7 344,00
1/022000-400000	Geringwertige Wirtschaftsgüter des Anlagevermögens	2221	3221	23	100,00	100,00	0,00	100,00	100,00	0,00
1/022000-456000	Schreib-, Zeichen- und sonstige Büromittel	2221	3221	23	700,00	700,00	694,72	700,00	700,00	694,72
1/022000-456100	Ankauf Toner	2221	3221	23	500,00	500,00	483,62	500,00	500,00	483,62
1/022000-457000	Druckwerke	2221	3221	23	1 200,00	1 200,00	867,33	1 200,00	1 200,00	867,33
1/022000-459000	Sonstige Verbrauchsgüter	2221	3221	23	200,00	200,00	0,00	200,00	200,00	0,00
1/022000-500000	Geldbezüge der Beamten der Verwaltung	2211	3211	20	129 100,00	205 000,00	245 715,91	129 100,00	205 000,00	245 715,91
1/022000-510000	Geldbezüge der Vertragsbediensteten der Verwaltung	2211	3211	20	229 000,00	178 900,00	139 898,42	229 000,00	178 900,00	139 898,42
1/022000-522000	Geldbezüge der nicht ganzjährig besch. Angestellten	2211	3211	20	1 200,00	1 200,00	0,00	1 200,00	1 200,00	0,00
1/022000-563000	Sonstige Aufwandsentschädigungen	2213	3213	20	3 900,00	5 000,00	5 218,36	3 900,00	5 000,00	5 218,36
1/022000-565000	Mehrleistungsvergütungen	2211	3211	20	14 000,00	12 000,00	14 107,42	14 000,00	12 000,00	14 107,42
1/022000-566000	Zuwendungen aus Anlass von Dienstjubiläen	2212	3212	20	6 300,00	0,00	0,00	6 300,00	0,00	0,00
1/022000-567000	Belohnungen und Geldaushilfen	2213	3213	20	0,00	600,00	1 186,00	0,00	600,00	1 186,00
1/022000-569000	Sonstige Nebengebühren	2211	3211	20	9 800,00	12 700,00	13 633,97	9 800,00	12 700,00	13 633,97
1/022000-569300	Sonst. Nebengebühren (Fehlgeldentsch.)	2211	3211	20	3 500,00	0,00	3 157,37	3 500,00	0,00	3 157,37
1/022000-580000	Dienstgeberbeitrag zum Ausgleichsfonds für FB	2212	3212	20	7 700,00	7 100,00	5 643,22	7 700,00	7 100,00	5 643,22

		MVAG		VC QU	Ergebnisvoranschlag			Finanzierungsvoranschlag		
		EH	FH		VA 2025	VA 2024	RA 2023	VA 2025	VA 2024	RA 2023
1/022000-581100	Betriebliche Kollektivversicherung § 72 K-GMG	2212	3212	20	1 500,00	1 400,00	1 082,46	1 500,00	1 400,00	1 082,46
1/022000-582000	Sonstige Dienstgeberbeiträge zur sozialen Sicherheit	2212	3212	20	45 900,00	46 200,00	39 780,24	45 900,00	46 200,00	39 780,24
1/022000-591000	Dotierung von Rückstellungen für Abfertigungen	2214			7 200,00	13 400,00	15 218,50	0,00	0,00	0,00
1/022000-592000	Dotierung von Rückstellungen für Jubiläumszuwendungen	2214			1 200,00	5 700,00	7 388,31	0,00	0,00	0,00
1/022000-593000	Dotierung von Rückstellungen für nicht konsumierte Urlaube	2214			0,00	0,00	6 545,29	0,00	0,00	0,00
1/022000-593100	Dotierung von Rückstellungen für nicht konsumierte Zeitguthaben	2214			0,00	0,00	916,83	0,00	0,00	0,00
1/022000-618000	Instandhaltung von sonstigen Anlagen	2224	3224	24	100,00	100,00	0,00	100,00	100,00	0,00
1/022000-631000	Telekommunikationsdienste	2222	3222	24	400,00	400,00	375,41	400,00	400,00	344,57
1/022000-680700	Planmäßige Abschreibung	2226			200,00	200,00	160,50	0,00	0,00	0,00
1/022000-685000	Dotierung von Rückstellungen für Prozesskosten	2226			400,00	400,00	0,00	0,00	0,00	0,00
1/022000-700000	Mietzinse	2223	3223	24	300,00	300,00	281,05	300,00	300,00	257,30
1/022000-720009	Vergütungen zwischen Verwaltungszweigen	2225	3225	24	0,00	0,00	313,66	0,00	0,00	313,66
1/022000-720109	Kostenbeiträge Wirtschaftshof Arbeiter	2225	3225	24	100,00	1 000,00	0,00	100,00	1 000,00	0,00
1/022000-720209	Kostenbeiträge Wirtschaftshof Maschinen	2225	3225	24	100,00	0,00	0,00	100,00	0,00	0,00
1/022000-724000	Reisegebühren	2225	3225	24	400,00	400,00	217,37	400,00	400,00	217,37
1/022000-726000	Mitgliedsbeiträge an Institutionen (im Inland)	2225	3225	24	200,00	200,00	264,00	200,00	200,00	264,00
1/022000-728000	Entgelte für sonstige Leistungen	2225	3225	24	100,00	100,00	0,00	100,00	100,00	0,00
1/022000-729000	Sonstige Ausgaben	2225	3225	24	100,00	100,00	0,00	100,00	100,00	0,00
SU 22 / 32	Summe Aufwendungen / Auszahlungen operative Gebarung				465 400,00	495 100,00	503 149,96	456 400,00	475 400,00	472 865,94
SA 0 / SA 1	(0) Nettoergebnis (21 - 22) / (1) Geldfluss operative Gebarung (31 – 32)				-447 500,00	-488 000,00	-486 964,73	-449 300,00	-468 300,00	-465 521,94
SA01	Saldo (01) Haushaltsrücklagen (230 - 240)				0,00	0,00	0,00	0,00	0,00	0,00
SA00	Saldo (00) Nettoergebnis nach Haushaltsrücklagen (Saldo 0 + Saldo 01)				-447 500,00	-488 000,00	-486 964,73			
Investive Gebarung										
SU 33	Summe Einzahlungen investive Gebarung							0,00	0,00	0,00
1/022000-042000	Amts-, Betriebs- und Geschäftsausstattung		3415	2 41	0,00	0,00	0,00	1 000,00	0,00	0,00
SU 34	Summe Auszahlungen investive Gebarung							1 000,00	0,00	0,00
SA2	Saldo (2) Geldfluss aus der Investiven Gebarung (33 – 34)							-1 000,00	0,00	0,00
SA3	Saldo (3) Nettofinanzierungssaldo (Saldo 1 + Saldo 2)							-450 300,00	-468 300,00	-465 521,94
Finanzierungstätigkeit										
SU 35	Summe Einzahlungen aus der Finanzierungstätigkeit							0,00	0,00	0,00
SU 36	Summe Auszahlungen aus der Finanzierungstätigkeit							0,00	0,00	0,00

	MVAG		VC QU	Ergebnisvoranschlag			Finanzierungsvoranschlag		
	EH	FH		VA 2025	VA 2024	RA 2023	VA 2025	VA 2024	RA 2023
SA4							0,00	0,00	0,00
SA5							-450 300,00	-468 300,00	-465 521,94

ENTWURF

		MVAG		VC QU	Ergebnisvoranschlag			Finanzierungsvoranschlag		
		EH	FH		VA 2025	VA 2024	RA 2023	VA 2025	VA 2024	RA 2023
023	Einwohneramt									
SA 0 / SA 1	(0) Nettoergebnis (21 - 22) / (1) Geldfluss operative Gebarung (31 - 32)				-238 600,00	-231 800,00	-212 006,00	-228 200,00	-217 200,00	-200 156,22
SA00	Saldo (00) Nettoergebnis nach Haushaltsrücklagen (Saldo 0 + Saldo 01)				-238 600,00	-231 800,00	-231 800,00			
SA2	Saldo (2) Geldfluss aus der Investiven Gebarung (33 - 34)							0,00	0,00	0,00
SA3	Saldo (3) Nettofinanzierungssaldo (Saldo 1 + Saldo 2)							-228 200,00	-217 200,00	-200 156,22
SA4	Saldo (4) Geldfluss aus der Finanzierungstätigkeit (35 - 36)							0,00	0,00	0,00
SA5	Saldo (5) Geldfluss aus der voranschlagswirksamen Gebarung (Saldo 3 + Saldo 4)							-228 200,00	-217 200,00	-200 156,22
023000	Einwohneramt									
Operative Gebarung										
2/023000+808000	Veräußerung von Handelswaren	2116	3116	16	0,00	100,00	13,00	0,00	100,00	13,00
2/023000+816000	Kostenbeiträge (Kostensätze) für sonstige Leistungen	2114	3114	13	0,00	0,00	1 008,74	0,00	0,00	1 008,74
2/023000+817210	Erträge aus der Auflösung von sonstigen Rückstellungen - nicht konsumierte Zeitguthaben	2117			0,00	0,00	263,85	0,00	0,00	0,00
SU 21 / 31	Summe Erträge / Einzahlungen operative Gebarung				0,00	100,00	1 285,59	0,00	100,00	1 021,74
1/023000-400000	Geringwertige Wirtschaftsgüter des Anlagevermögens	2221	3221	23	100,00	100,00	0,00	100,00	100,00	0,00
1/023000-456000	Schreib-, Zeichen- und sonstige Büromittel	2221	3221	23	600,00	1 000,00	832,19	600,00	1 000,00	832,19
1/023000-456100	Ankauf Toner	2221	3221	23	1 200,00	1 100,00	1 155,90	1 200,00	1 100,00	1 155,90
1/023000-457000	Druckwerke	2221	3221	23	100,00	100,00	40,99	100,00	100,00	40,99
1/023000-459000	Sonstige Verbrauchsgüter	2221	3221	23	100,00	100,00	0,00	100,00	100,00	0,00
1/023000-500000	Geldbezüge der Beamten der Verwaltung	2211	3211	20	73 300,00	70 200,00	64 346,40	73 300,00	70 200,00	64 346,40
1/023000-510000	Geldbezüge der Vertragsbediensteten der Verwaltung	2211	3211	20	101 300,00	96 900,00	87 666,08	101 300,00	96 900,00	87 666,08
1/023000-522000	Geldbezüge der nicht ganzjährig besch. Angestellten	2211	3211	20	1 300,00	1 200,00	2 200,00	1 300,00	1 200,00	2 200,00
1/023000-563000	Sonstige Aufwandsentschädigungen	2213	3213	20	1 300,00	1 300,00	1 177,68	1 300,00	1 300,00	1 177,68
1/023000-567000	Belohnungen und Geldaushilfen	2213	3213	20	0,00	300,00	350,00	0,00	300,00	350,00
1/023000-569000	Sonstige Nebengebühren	2211	3211	20	9 500,00	9 100,00	8 321,76	9 500,00	9 100,00	8 321,76
1/023000-569300	Sonst. Nebengebühren (Fehlgeldentsch.)	2211	3211	20	2 000,00	0,00	1 934,04	2 000,00	0,00	1 934,04
1/023000-580000	Dienstgeberbeitrag zum Ausgleichsfonds für FB	2212	3212	20	6 800,00	6 600,00	6 057,27	6 800,00	6 600,00	6 057,27
1/023000-582000	Sonstige Dienstgeberbeiträge zur sozialen Sicherheit	2212	3212	20	25 500,00	24 500,00	22 913,66	25 500,00	24 500,00	22 913,66
1/023000-591000	Dotierung von Rückstellungen für Abfertigungen	2214			6 200,00	9 500,00	6 505,66	0,00	0,00	0,00
1/023000-592000	Dotierung von Rückstellungen für Jubiläumszuwendungen	2214			3 300,00	4 200,00	3 669,76	0,00	0,00	0,00

		MVAG		VC QU	Ergebnisvoranschlag			Finanzierungsvoranschlag		
		EH	FH		VA 2025	VA 2024	RA 2023	VA 2025	VA 2024	RA 2023
1/023000-593000	Dotierung von Rückstellungen für nicht konsumierte Urlaube	2214			0,00	0,00	1 866,90	0,00	0,00	0,00
1/023000-631000	Telekommunikationsdienste	2222	3222	24	600,00	600,00	506,78	600,00	600,00	465,15
1/023000-685000	Dotierung von Rückstellungen für Prozesskosten	2226			900,00	900,00	0,00	0,00	0,00	0,00
1/023000-700000	Mietzinse	2223	3223	24	4 000,00	3 800,00	3 662,78	4 000,00	3 800,00	3 633,10
1/023000-720109	Kostenbeiträge Wirtschaftshof Arbeiter	2225	3225	24	300,00	300,00	0,00	300,00	300,00	0,00
1/023000-720209	Kostenbeiträge Wirtschaftshof Maschinen	2225	3225	24	100,00	0,00	0,00	100,00	0,00	0,00
1/023000-724000	Reisegebühren	2225	3225	24	100,00	100,00	83,74	100,00	100,00	83,74
SU 22 / 32	Summe Aufwendungen / Auszahlungen operative Gebarung				238 600,00	231 900,00	213 291,59	228 200,00	217 300,00	201 177,96
SA 0 / SA 1	(0) Nettoergebnis (21 - 22) / (1) Geldfluss operative Gebarung (31 - 32)				-238 600,00	-231 800,00	-212 006,00	-228 200,00	-217 200,00	-200 156,22
SA01	Saldo (01) Haushaltsrücklagen (230 - 240)				0,00	0,00	0,00	0,00	0,00	0,00
SA00	Saldo (00) Nettoergebnis nach Haushaltsrücklagen (Saldo 0 + Saldo 01)				-238 600,00	-231 800,00	-212 006,00			
Investive Gebarung										
SU 33	Summe Einzahlungen investive Gebarung							0,00	0,00	0,00
SU 34	Summe Auszahlungen investive Gebarung							0,00	0,00	0,00
SA2	Saldo (2) Geldfluss aus der Investiven Gebarung (33 - 34)							0,00	0,00	0,00
SA3	Saldo (3) Nettofinanzierungssaldo (Saldo 1 + Saldo 2)							-228 200,00	-217 200,00	-200 156,22
Finanzierungstätigkeit										
SU 35	Summe Einzahlungen aus der Finanzierungstätigkeit							0,00	0,00	0,00
SU 36	Summe Auszahlungen aus der Finanzierungstätigkeit							0,00	0,00	0,00
SA4	Saldo (4) Geldfluss aus der Finanzierungstätigkeit (35 - 36)							0,00	0,00	0,00
SA5	Saldo (5) Geldfluss aus der voranschlagswirksamen Gebarung (Saldo 3 + Saldo 4)							-228 200,00	-217 200,00	-200 156,22

		MVAG		VC QU	Ergebnisvoranschlag			Finanzierungsvoranschlag		
		EH	FH		VA 2025	VA 2024	RA 2023	VA 2025	VA 2024	RA 2023
024	Wahlamt									
SA 0 / SA 1	(0) Nettoergebnis (21 - 22) / (1) Geldfluss operative Gebarung (31 – 32)				-108 500,00	-192 900,00	-30 102,36	-108 200,00	-192 900,00	-29 885,14
SA00	Saldo (00) Nettoergebnis nach Haushaltsrücklagen (Saldo 0 + Saldo 01)				-108 500,00	-192 900,00	-192 900,00			
SA2	Saldo (2) Geldfluss aus der Investiven Gebarung (33 – 34)							-1 000,00	0,00	0,00
SA3	Saldo (3) Nettofinanzierungssaldo (Saldo 1 + Saldo 2)							-109 200,00	-192 900,00	-29 885,14
SA4	Saldo (4) Geldfluss aus der Finanzierungstätigkeit (35 – 36)							0,00	0,00	0,00
SA5	Saldo (5) Geldfluss aus der voranschlagswirksamen Gebarung (Saldo 3 + Saldo 4)							-109 200,00	-192 900,00	-29 885,14
024000	Wahlamt									
Operative Gebarung										
2/024000+816000	Kostenbeiträge (Kostensätze) für sonstige Leistungen	2114	3114	13	25 000,00	25 000,00	71 846,03	25 000,00	25 000,00	71 846,03
SU 21 / 31	Summe Erträge / Einzahlungen operative Gebarung				25 000,00	25 000,00	71 846,03	25 000,00	25 000,00	71 846,03
1/024000-400000	Geringwertige Wirtschaftsgüter des Anlagevermögens	2221	3221	23	200,00	200,00	0,00	200,00	200,00	0,00
1/024000-456000	Schreib-, Zeichen- und sonstige Büromittel	2221	3221	23	200,00	300,00	499,32	200,00	300,00	499,32
1/024000-457000	Druckwerke	2221	3221	23	100,00	100,00	107,97	100,00	100,00	107,97
1/024000-565000	Mehrleistungsvergütungen	2211	3211	20	29 000,00	35 000,00	20 941,54	29 000,00	35 000,00	20 941,54
1/024000-580000	Dienstgeberbeitrag zum Ausgleichsfonds für FB	2212	3212	20	1 000,00	1 000,00	688,71	1 000,00	1 000,00	688,71
1/024000-582000	Sonstige Dienstgeberbeiträge zur sozialen Sicherheit	2212	3212	20	3 500,00	0,00	3 371,78	3 500,00	0,00	3 371,78
1/024000-618000	Instandhaltung von sonstigen Anlagen	2224	3224	24	100,00	200,00	0,00	100,00	200,00	0,00
1/024000-630000	Postdienste	2222	3222	24	26 000,00	52 000,00	12 005,65	26 000,00	52 000,00	12 005,65
1/024000-680700	Planmäßige Abschreibung	2226			300,00	0,00	323,85	0,00	0,00	0,00
1/024000-700000	Miet- und Pachtaufwand	2223	3223	24	1 800,00	1 800,00	2 106,72	1 800,00	1 800,00	2 213,35
1/024000-720009	Vergütungen zwischen Verwaltungszweigen	2225	3225	24	0,00	0,00	11 560,45	0,00	0,00	11 560,45
1/024000-720109	Kostenbeiträge Wirtschaftshof Arbeiter	2225	3225	24	12 000,00	25 000,00	0,00	12 000,00	25 000,00	0,00
1/024000-720209	Kostenbeiträge Wirtschaftshof Maschinen	2225	3225	24	100,00	0,00	0,00	100,00	0,00	0,00
1/024000-721300	Bezüge der gewählten Organe	2225	3225	22	25 000,00	50 000,00	22 230,00	25 000,00	50 000,00	22 230,00
1/024000-724000	Reisegebühren	2225	3225	24	100,00	100,00	0,00	100,00	100,00	0,00
1/024000-728000	Entgelte für sonstige Leistungen	2225	3225	24	34 000,00	52 000,00	28 112,40	34 000,00	52 000,00	28 112,40
1/024000-729000	Sonstige Ausgaben	2225	3225	24	100,00	200,00	0,00	100,00	200,00	0,00
SU 22 / 32	Summe Aufwendungen / Auszahlungen operative Gebarung				133 500,00	217 900,00	101 948,39	133 200,00	217 900,00	101 731,17
SA 0 / SA 1	(0) Nettoergebnis (21 - 22) / (1) Geldfluss operative Gebarung (31 – 32)				-108 500,00	-192 900,00	-30 102,36	-108 200,00	-192 900,00	-29 885,14
SA01	Saldo (01) Haushaltsrücklagen (230 - 240)				0,00	0,00	0,00	0,00	0,00	0,00
SA00	Saldo (00) Nettoergebnis nach Haushaltsrücklagen (Saldo 0 + Saldo 01)				-108 500,00	-192 900,00	-30 102,36			
Investive Gebarung										

		MVAG		VC QU	Ergebnisvoranschlag			Finanzierungsvoranschlag		
		EH	FH		VA 2025	VA 2024	RA 2023	VA 2025	VA 2024	RA 2023
SU 33	Summe Einzahlungen investive Gebarung							0,00	0,00	0,00
1/024000-042000	Amts-, Betriebs- und Geschäftsausstattung		3415	2 41	0,00	0,00	0,00	1 000,00	0,00	0,00
SU 34	Summe Auszahlungen investive Gebarung							1 000,00	0,00	0,00
SA2	Saldo (2) Geldfluss aus der Investiven Gebarung (33 – 34)							-1 000,00	0,00	0,00
SA3	Saldo (3) Nettofinanzierungssaldo (Saldo 1 + Saldo 2)							-109 200,00	-192 900,00	-29 885,14
Finanzierungstätigkeit										
SU 35	Summe Einzahlungen aus der Finanzierungstätigkeit							0,00	0,00	0,00
SU 36	Summe Auszahlungen aus der Finanzierungstätigkeit							0,00	0,00	0,00
SA4	Saldo (4) Geldfluss aus der Finanzierungstätigkeit (35 – 36)							0,00	0,00	0,00
SA5	Saldo (5) Geldfluss aus der voranschlagswirksamen Gebarung (Saldo 3 + Saldo 4)							-109 200,00	-192 900,00	-29 885,14

		MVAG		VC QU	Ergebnisvoranschlag			Finanzierungsvoranschlag		
		EH	FH		VA 2025	VA 2024	RA 2023	VA 2025	VA 2024	RA 2023
029	Amtsgebäude									
SA 0 / SA 1	(0) Nettoergebnis (21 - 22) / (1) Geldfluss operative Gebarung (31 – 32)				-724 500,00	-732 000,00	-704 672,99	-683 900,00	-681 700,00	-703 677,50
SA00	Saldo (00) Nettoergebnis nach Haushaltsrücklagen (Saldo 0 + Saldo 01)				-724 500,00	-732 000,00	-732 000,00			
SA2	Saldo (2) Geldfluss aus der Investiven Gebarung (33 – 34)							-49 500,00	-52 600,00	-87 074,32
SA3	Saldo (3) Nettofinanzierungssaldo (Saldo 1 + Saldo 2)							-733 400,00	-734 300,00	-790 751,82
SA4	Saldo (4) Geldfluss aus der Finanzierungstätigkeit (35 – 36)							0,00	0,00	0,00
SA5	Saldo (5) Geldfluss aus der voranschlagswirksamen Gebarung (Saldo 3 + Saldo 4)							-733 400,00	-734 300,00	-790 751,82
029000	Amtsgebäude (Rathaus)									
Operative Gebarung										
2/029000+808000	Veräußerung von Altmaterial	2116	3116	16	100,00	100,00	0,00	100,00	100,00	0,00
2/029000+811100	Einnahmen aus der Vermietung und Verpachtung (Miete)	2115	3115	14	3 000,00	3 000,00	3 043,96	3 000,00	3 000,00	3 043,96
2/029000+813000	Erträge aus der Auflösung von Investitionszuschüssen (Kapitaltransfers)	2127			9 800,00	4 300,00	9 802,93	0,00	0,00	0,00
2/029000+817200	Erträge aus der Auflösung von sonstigen Rückstellungen - nicht konsumierte Urlaube	2117			0,00	0,00	1 126,51	0,00	0,00	0,00
2/029000+817210	Erträge aus der Auflösung von sonstigen Rückstellungen - nicht konsumierte Zeitguthaben	2117			0,00	0,00	385,63	0,00	0,00	0,00
2/029000+817400	Erträge aus der Auflösung von sonstigen Rückstellungen - Abfertigungen	2117			0,00	0,00	19 588,80	0,00	0,00	0,00
2/029000+817500	Erträge aus der Auflösung von sonstigen Rückstellungen - Jubiläumsumwendungen	2117			0,00	0,00	6 929,81	0,00	0,00	0,00
2/029000+828000	Rückersätze von Ausgaben	2116	3116	18	0,00	6 600,00	3 258,39	0,00	6 600,00	3 258,39
2/029000+829000	Sonstige Einnahmen	2116	3116	18	500,00	500,00	120,00	500,00	500,00	120,00
2/029000+829200	Sonstige Einnahmen (Personal) Beihilfen und Altersteilzeit	2116	3116	18	0,00	0,00	6 548,86	0,00	0,00	7 799,15
SU 21 / 31	Summe Erträge / Einzahlungen operative Gebarung				13 400,00	14 500,00	50 804,89	3 600,00	10 200,00	14 221,50
1/029000-400000	Geringwertige Wirtschaftsgüter des Anlagevermögens	2221	3221	23	3 100,00	3 100,00	544,22	3 100,00	3 100,00	544,22
1/029000-452000	Treibstoffe	2221	3221	23	1 400,00	1 300,00	0,00	1 400,00	1 300,00	0,00
1/029000-454000	Reinigungsmittel	2221	3221	23	3 600,00	4 000,00	3 347,97	3 600,00	4 000,00	3 347,97
1/029000-455000	Chemische u.sonstige artverwandte Mittel	2221	3221	23	100,00	100,00	28,35	100,00	100,00	28,35
1/029000-456000	Schreib-,Zeichen-u. sonst. Büromittel	2221	3221	23	100,00	100,00	0,00	100,00	100,00	0,00
1/029000-458000	Mittel zur ärztl. Betreuung, Gesundheitsvorsorge	2221	3221	23	200,00	300,00	22,76	200,00	300,00	22,76
1/029000-459000	Sonstige Verbrauchsgüter	2221	3221	23	4 000,00	4 000,00	923,19	4 000,00	4 000,00	923,19
1/029000-511000	Geldbezüge der Vertragsbediensteten in handw.Verwendung	2211	3211	20	175 600,00	144 200,00	209 449,45	175 600,00	144 200,00	209 449,45
1/029000-563000	Sonstige Aufwandsentschädigungen	2213	3213	20	100,00	0,00	34,01	100,00	0,00	34,01

		MVAG		VC QU	Ergebnisvoranschlag			Finanzierungsvoranschlag		
		EH	FH		VA 2025	VA 2024	RA 2023	VA 2025	VA 2024	RA 2023
1/029000-565000	Mehrleistungsvergütungen	2211	3211	20	1 800,00	3 000,00	3 703,41	1 800,00	3 000,00	3 703,41
1/029000-567000	Belohnungen und Geldaushilfen	2213	3213	20	0,00	400,00	601,15	0,00	400,00	601,15
1/029000-569000	Sonstige Nebengebühren	2211	3211	20	1 000,00	0,00	841,03	1 000,00	0,00	841,03
1/029000-580000	Dienstgeberbeitrag zum Ausgleichsfonds für FB	2212	3212	20	6 000,00	4 900,00	4 705,29	6 000,00	4 900,00	4 705,29
1/029000-581100	Betriebliche Kollektivversicherung § 72 K-GMG	2212	3212	20	400,00	300,00	498,59	400,00	300,00	498,59
1/029000-582000	Sonstige Dienstgeberbeiträge zur sozialen Sicherheit	2212	3212	20	46 500,00	35 000,00	36 531,13	46 500,00	35 000,00	36 531,13
1/029000-592000	Dotierung von Rückstellungen für Jubiläumszuwendungen	2214			1 300,00	900,00	865,17	0,00	0,00	0,00
1/029000-593000	Dotierung von Rückstellungen für nicht konsumierte Urlaube	2214			0,00	0,00	4 192,75	0,00	0,00	0,00
1/029000-593100	Dotierung von Rückstellungen für nicht konsumierte Zeitguthaben	2214			0,00	0,00	850,48	0,00	0,00	0,00
1/029000-600000	Strom	2222	3222	24	170 000,00	225 000,00	218 525,85	170 000,00	225 000,00	233 195,81
1/029000-610000	Instandhaltung v.Grund u.Boden	2224	3224	24	100,00	100,00	0,00	100,00	100,00	0,00
1/029000-613000	Instandhaltung von sonstigen Grundstückseinrichtungen	2224	3224	24	1 400,00	1 500,00	0,00	1 400,00	1 500,00	0,00
1/029000-614000	Instandhaltung von Gebäuden	2224	3224	24	51 200,00	33 300,00	45 333,05	51 200,00	33 300,00	46 598,16
1/029000-616000	Instandhaltung von Maschinen u. maschinellen Anlagen	2224	3224	24	100,00	100,00	0,00	100,00	100,00	0,00
1/029000-618000	Instandhaltung von sonstigen Anlagen	2224	3224	24	1 900,00	7 400,00	410,75	1 900,00	7 400,00	410,75
1/029000-631000	Telekommunikationsdienste	2222	3222	24	400,00	400,00	262,64	400,00	400,00	262,64
1/029000-670000	Versicherungen	2222	3222	24	7 100,00	6 900,00	6 593,02	7 100,00	6 900,00	6 593,02
1/029000-680300	Planmäßige Abschreibung	2226			40 000,00	39 900,00	39 930,82	0,00	0,00	0,00
1/029000-680600	Planmäßige Abschreibung	2226			1 300,00	0,00	674,34	0,00	0,00	0,00
1/029000-680700	Planmäßige Abschreibung	2226			3 500,00	4 300,00	6 572,20	0,00	0,00	0,00
1/029000-700000	Mietzinse	2223	3223	24	23 000,00	17 200,00	26 789,69	23 000,00	17 200,00	26 053,58
1/029000-700300	Miet- und Pachtaufwand	2223	3223		0,00	9 900,00	0,00	0,00	9 900,00	0,00
1/029000-710000	Öffentliche Abgaben (Ausgaben), ohne Gebühren gem. FAG	2225	3225	24	100,00	100,00	0,00	100,00	100,00	0,00
1/029000-711000	Gebühren f. d. Benützung v. Gemeindeeinricht. gem. FAG	2225	3225	24	16 000,00	16 000,00	15 573,80	16 000,00	16 000,00	15 573,80
1/029000-720009	Vergütungen zwischen Verwaltungszweigen	2225	3225	24	0,00	0,00	6 853,36	0,00	0,00	6 853,36
1/029000-720109	Kostenbeiträge Wirtschaftshof Arbeiter	2225	3225	24	6 900,00	5 300,00	0,00	6 900,00	5 300,00	0,00
1/029000-720209	Kostenbeiträge Wirtschaftshof Maschinen	2225	3225	24	200,00	0,00	0,00	200,00	0,00	0,00
1/029000-724000	Reisegebühren	2225	3225	24	1 500,00	2 000,00	1 859,20	1 500,00	2 000,00	1 859,20
1/029000-728000	Entgelte für sonstige Leistungen	2225	3225	24	3 000,00	3 000,00	14 756,16	3 000,00	3 000,00	14 298,80
1/029000-728001	Entgelte für sonstige Leistungen	2225	3225	24	12 000,00	17 400,00	0,00	12 000,00	17 400,00	0,00

		MVAG		VC QU	Ergebnisvoranschlag			Finanzierungsvoranschlag		
		EH	FH		VA 2025	VA 2024	RA 2023	VA 2025	VA 2024	RA 2023
1/029000-729000	Sonstige Ausgaben	2225	3225	24	100,00	100,00	0,00	100,00	100,00	0,00
SU 22 / 32	Summe Aufwendungen / Auszahlungen operative Gebarung				585 000,00	591 500,00	651 273,83	538 900,00	546 400,00	612 929,67
SA 0 / SA 1	(0) Nettoergebnis (21 - 22) / (1) Geldfluss operative Gebarung (31 - 32)				-571 600,00	-577 000,00	-600 468,94	-535 300,00	-536 200,00	-598 708,17
SA01	Saldo (01) Haushaltsrücklagen (230 - 240)				0,00	0,00	0,00	0,00	0,00	0,00
SA00	Saldo (00) Nettoergebnis nach Haushaltsrücklagen (Saldo 0 + Saldo 01)				-571 600,00	-577 000,00	-600 468,94			
Investive Gebarung										
SU 33	Summe Einzahlungen investive Gebarung							0,00	0,00	0,00
1/029000-010000	Gebäude und Bauten		3413	2 40	0,00	0,00	0,00	1 000,00	6 600,00	3 280,44
1/029000-042000	Amts-, Betriebs- und Geschäftsausstattung		3415	2 41	0,00	0,00	0,00	4 900,00	1 000,00	7 271,67
1/029000-062000	Im Bau befindliche technische Anlagen/Fahrzeuge/Maschinen		3414	2 41	0,00	0,00	0,00	0,00	0,00	26 973,72
1/029000-063000	Im Bau befindliche Anlagen (Amts-, Betriebs- und Geschäftsausstattung)		3415	2 40	0,00	0,00	0,00	3 600,00	7 000,00	14 467,41
SU 34	Summe Auszahlungen investive Gebarung							9 500,00	14 600,00	51 993,24
SA2	Saldo (2) Geldfluss aus der Investiven Gebarung (33 - 34)							-9 500,00	-14 600,00	-51 993,24
SA3	Saldo (3) Nettofinanzierungssaldo (Saldo 1 + Saldo 2)							-544 800,00	-550 800,00	-650 701,41
Finanzierungstätigkeit										
SU 35	Summe Einzahlungen aus der Finanzierungstätigkeit							0,00	0,00	0,00
SU 36	Summe Auszahlungen aus der Finanzierungstätigkeit							0,00	0,00	0,00
SA4	Saldo (4) Geldfluss aus der Finanzierungstätigkeit (35 - 36)							0,00	0,00	0,00
SA5	Saldo (5) Geldfluss aus der voranschlagswirksamen Gebarung (Saldo 3 + Saldo 4)							-544 800,00	-550 800,00	-650 701,41
029010	Amtsgebäude (Alte Post)									
Operative Gebarung										
2/029010+811100	Einnahmen aus der Vermietung und Verpachtung (Miete)	2115	3115	14	2 600,00	2 500,00	2 511,45	2 600,00	2 500,00	2 511,45
2/029010+817500	Erträge aus der Auflösung von sonstigen Rückstellungen - Jubiläumswendungen	2117			5 300,00	0,00	0,00	0,00	0,00	0,00
2/029010+829000	Sonstige Einnahmen	2116	3116	18	200,00	200,00	0,00	200,00	200,00	0,00
SU 21 / 31	Summe Erträge / Einzahlungen operative Gebarung				8 100,00	2 700,00	2 511,45	2 800,00	2 700,00	2 511,45
1/029010-400000	Geringwertige Wirtschaftsgüter des Anlagevermögens	2221	3221	23	900,00	800,00	0,00	900,00	800,00	0,00
1/029010-454000	Reinigungsmittel	2221	3221	23	1 600,00	1 800,00	1 242,62	1 600,00	1 800,00	1 242,62
1/029010-455000	Chemische u.sonst. artverwandte Mittel	2221	3221	23	100,00	100,00	0,00	100,00	100,00	0,00
1/029010-458000	Mittel zur ärztl. Betreuung, Gesundheitsvorsorge	2221	3221	23	200,00	200,00	0,00	200,00	200,00	0,00
1/029010-459000	Sonstige Verbrauchsgüter	2221	3221	23	1 500,00	1 500,00	659,43	1 500,00	1 500,00	659,43
1/029010-511000	Geldbezüge für Vertragsbedienstete in handw.Verwend.	2211	3211	20	34 800,00	33 300,00	30 619,15	34 800,00	33 300,00	30 619,15

		MVAG		VC QU	Ergebnisvoranschlag			Finanzierungsvoranschlag		
		EH	FH		VA 2025	VA 2024	RA 2023	VA 2025	VA 2024	RA 2023
1/029010-565000	Mehrleistungsvergütungen	2211	3211	20	100,00	0,00	97,75	100,00	0,00	97,75
1/029010-567000	Belohnungen und Geldaushilfen	2213	3213	20	0,00	100,00	70,00	0,00	100,00	70,00
1/029010-569000	Sonstige Nebengebühren	2211	3211	20	700,00	0,00	695,87	700,00	0,00	695,87
1/029010-580000	Dienstgeberbeitrag zum Ausgleichsfonds für FB	2212	3212	20	100,00	0,00	21,36	100,00	0,00	21,36
1/029010-582000	Sonstige Dienstgeberbeiträge zur sozialen Sicherheit	2212	3212	20	6 900,00	6 600,00	6 262,04	6 900,00	6 600,00	6 262,04
1/029010-591000	Dotierung von Rückstellungen für Abfertigungen	2214			2 300,00	3 200,00	3 154,34	0,00	0,00	0,00
1/029010-592000	Dotierung von Rückstellungen für Jubiläumsumwendungen	2214			0,00	500,00	540,03	0,00	0,00	0,00
1/029010-593000	Dotierung von Rückstellungen für nicht konsumierte Urlaube	2214			0,00	0,00	423,69	0,00	0,00	0,00
1/029010-593100	Dotierung von Rückstellungen für nicht konsumierte Zeitguthaben	2214			0,00	0,00	399,18	0,00	0,00	0,00
1/029010-600000	Strom	2222	3222	24	57 000,00	57 000,00	39 924,44	57 000,00	57 000,00	50 633,14
1/029010-613000	Instandhaltung von sonstigen Grundstückseinrichtungen	2224	3224	24	300,00	300,00	112,63	300,00	300,00	112,63
1/029010-614000	Instandhaltung von Gebäuden	2224	3224	24	37 200,00	33 700,00	10 199,00	37 200,00	33 700,00	11 332,55
1/029010-618000	Instandhaltung von sonstigen Anlagen	2224	3224	24	400,00	1 700,00	498,19	400,00	1 700,00	498,19
1/029010-631000	Telekommunikationsdienste	2222	3222	24	600,00	600,00	0,00	600,00	600,00	5,56
1/029010-670000	Versicherungen	2222	3222	24	1 800,00	1 900,00	1 650,44	1 800,00	1 900,00	1 650,44
1/029010-680300	Planmäßige Abschreibung	2226			5 900,00	5 700,00	5 794,88	0,00	0,00	0,00
1/029010-680600	Planmäßige Abschreibung	2226			1 300,00	0,00	674,34	0,00	0,00	0,00
1/029010-680700	Planmäßige Abschreibung	2226			100,00	100,00	96,07	0,00	0,00	0,00
1/029010-711000	Gebühren f. d. Benützung v. Gemeindevorricht. gem. FAG	2225	3225	24	4 400,00	4 400,00	3 424,05	4 400,00	4 400,00	3 424,05
1/029010-720009	Vergütungen zwischen Verwaltungszweigen	2225	3225	24	0,00	0,00	156,00	0,00	0,00	156,00
1/029010-720109	Kostenbeiträge Wirtschaftshof Arbeiter	2225	3225	24	2 300,00	1 500,00	0,00	2 300,00	1 500,00	0,00
1/029010-720209	Kostenbeiträge Wirtschaftshof Maschinen	2225	3225	24	300,00	0,00	0,00	300,00	0,00	0,00
1/029010-728000	Entgelte für sonstige Leistungen	2225	3225	24	100,00	200,00	0,00	100,00	200,00	0,00
1/029010-729000	Sonstige Ausgaben	2225	3225	24	100,00	2 500,00	0,00	100,00	2 500,00	0,00
SU 22 / 32	Summe Aufwendungen / Auszahlungen operative Gebarung				161 000,00	157 700,00	106 715,50	151 400,00	148 200,00	107 480,78
SA 0 / SA 1	(0) Nettoergebnis (21 - 22) / (1) Geldfluss operative Gebarung (31 - 32)				-152 900,00	-155 000,00	-104 204,05	-148 600,00	-145 500,00	-104 969,33
SA01	Saldo (01) Haushaltsrücklagen (230 - 240)				0,00	0,00	0,00	0,00	0,00	0,00
SA00	Saldo (00) Nettoergebnis nach Haushaltsrücklagen (Saldo 0 + Saldo 01)				-152 900,00	-155 000,00	-104 204,05			
Investive Gebarung										
SU 33	Summe Einzahlungen investive Gebarung							0,00	0,00	0,00
1/029010-010000	Gebäude und Bauten		3413	2 40	0,00	0,00	0,00	1 000,00	0,00	7 487,70

		MVAG		VC QU	Ergebnisvoranschlag			Finanzierungsvoranschlag		
		EH	FH		VA 2025	VA 2024	RA 2023	VA 2025	VA 2024	RA 2023
1/029010-042000	Amts-, Betriebs- und Geschäftsausstattung		3415	2 41	0,00	0,00	0,00	1 000,00	0,00	619,67
1/029010-061000	Im Bau befindliche Gebäude und Bauten		3413	2	0,00	0,00	0,00	38 000,00	38 000,00	0,00
1/029010-062000	Im Bau befindliche technische Anlagen/Fahrzeuge/Maschinen		3414	41	0,00	0,00	0,00	0,00	0,00	26 973,71
SU 34	Summe Auszahlungen investive Gebarung							40 000,00	38 000,00	35 081,08
SA2	Saldo (2) Geldfluss aus der Investiven Gebarung (33 – 34)							-40 000,00	-38 000,00	-35 081,08
SA3	Saldo (3) Nettofinanzierungssaldo (Saldo 1 + Saldo 2)							-188 600,00	-183 500,00	-140 050,41
Finanzierungstätigkeit										
SU 35	Summe Einzahlungen aus der Finanzierungstätigkeit							0,00	0,00	0,00
SU 36	Summe Auszahlungen aus der Finanzierungstätigkeit							0,00	0,00	0,00
SA4	Saldo (4) Geldfluss aus der Finanzierungstätigkeit (35 – 36)							0,00	0,00	0,00
SA5	Saldo (5) Geldfluss aus der voranschlagswirksamen Gebarung (Saldo 3 + Saldo 4)							-188 600,00	-183 500,00	-140 050,41
03	Bauverwaltung									
SA 0 / SA 1	(0) Nettoergebnis (21 - 22) / (1) Geldfluss operative Gebarung (31 – 32)				-1 994 500,00	-1 711 000,00	-1 473 154,35	-1 986 300,00	-1 658 000,00	-1 389 919,99
SA00	Saldo (00) Nettoergebnis nach Haushaltsrücklagen (Saldo 0 + Saldo 01)				-1 994 500,00	-1 711 000,00	-1 711 000,00			
SA2	Saldo (2) Geldfluss aus der Investiven Gebarung (33 – 34)							-3 500,00	-1 000,00	-25 331,02
SA3	Saldo (3) Nettofinanzierungssaldo (Saldo 1 + Saldo 2)							-1 989 800,00	-1 659 000,00	-1 415 251,01
SA4	Saldo (4) Geldfluss aus der Finanzierungstätigkeit (35 – 36)							0,00	0,00	0,00
SA5	Saldo (5) Geldfluss aus der voranschlagswirksamen Gebarung (Saldo 3 + Saldo 4)							-1 989 800,00	-1 659 000,00	-1 415 251,01
030	Bauamt									
SA 0 / SA 1	(0) Nettoergebnis (21 - 22) / (1) Geldfluss operative Gebarung (31 – 32)				-1 994 500,00	-1 711 000,00	-1 473 154,35	-1 986 300,00	-1 658 000,00	-1 389 919,99
SA00	Saldo (00) Nettoergebnis nach Haushaltsrücklagen (Saldo 0 + Saldo 01)				-1 994 500,00	-1 711 000,00	-1 711 000,00			
SA2	Saldo (2) Geldfluss aus der Investiven Gebarung (33 – 34)							-3 500,00	-1 000,00	-25 331,02
SA3	Saldo (3) Nettofinanzierungssaldo (Saldo 1 + Saldo 2)							-1 989 800,00	-1 659 000,00	-1 415 251,01
SA4	Saldo (4) Geldfluss aus der Finanzierungstätigkeit (35 – 36)							0,00	0,00	0,00
SA5	Saldo (5) Geldfluss aus der voranschlagswirksamen Gebarung (Saldo 3 + Saldo 4)							-1 989 800,00	-1 659 000,00	-1 415 251,01
030000	Bauamt									
Operative Gebarung										
2/030000+817200	Erträge aus der Auflösung von sonstigen Rückstellungen - nicht konsumierte Urlaube	2117			0,00	0,00	3 532,39	0,00	0,00	0,00
2/030000+817210	Erträge aus der Auflösung von sonstigen Rückstellungen - nicht konsumierte Zeitguthaben	2117			0,00	0,00	5 731,98	0,00	0,00	0,00
2/030000+817500	Erträge aus der Auflösung von sonstigen Rückstellungen - Jubiläumszuwendungen	2117			28 500,00	0,00	0,00	0,00	0,00	0,00
2/030000+828000	Rückersätze von Ausgaben	2116	3116	18	0,00	0,00	108,12	0,00	0,00	108,12

		MVAG		VC QU	Ergebnisvoranschlag			Finanzierungsvoranschlag		
		EH	FH		VA 2025	VA 2024	RA 2023	VA 2025	VA 2024	RA 2023
2/030000+829000	Sonstige Einnahmen	2116	3116	18	100,00	100,00	0,00	100,00	100,00	0,00
2/030000+861100	Transfers von Ländern, Landesfonds und Landesammern - Bedarfszuweisungsmittel operative Gebarung, BZ außerhalb des Rahmens	2121	3121	15	0,00	10 000,00	0,00	0,00	10 000,00	0,00
SU 21 / 31	Summe Erträge / Einzahlungen operative Gebarung				28 600,00	10 100,00	9 372,49	100,00	10 100,00	108,12
1/030000-400000	Geringwertige Wirtschaftsgüter des Anlagevermögens	2221	3221	23	1 000,00	1 100,00	994,52	1 000,00	1 100,00	994,52
1/030000-452000	Treibstoffe	2221	3221	23	1 000,00	1 000,00	780,57	1 000,00	1 000,00	780,57
1/030000-453000	Schmier- und Schleifmittel	2221	3221	23	100,00	100,00	63,12	100,00	100,00	63,12
1/030000-456000	Schreib-, Zeichen- und sonstige Büromittel	2221	3221	23	3 000,00	3 000,00	1 994,94	3 000,00	3 000,00	1 994,94
1/030000-456100	Ankauf Toner	2221	3221	23	1 200,00	1 100,00	1 037,10	1 200,00	1 100,00	1 037,10
1/030000-457000	Druckwerke	2221	3221	23	3 800,00	1 500,00	786,22	3 800,00	1 500,00	887,99
1/030000-459000	Sonstige Verbrauchsgüter	2221	3221	23	800,00	800,00	0,00	800,00	800,00	0,00
1/030000-500000	Geldbezüge der Beamten der Verwaltung	2211	3211	20	558 200,00	487 400,00	444 742,30	558 200,00	487 400,00	444 742,30
1/030000-510000	Geldbezüge der Vertragsbediensteten der Verwaltung	2211	3211	20	803 500,00	763 400,00	641 872,88	803 500,00	763 400,00	641 872,88
1/030000-522000	Geldbezüge der nicht ganzjährig bes ch. Angestellten	2211	3211	20	2 400,00	2 400,00	0,00	2 400,00	2 400,00	0,00
1/030000-563000	Sonstige Aufwandsentschädigungen	2213	3213	20	7 900,00	7 600,00	6 946,20	7 900,00	7 600,00	6 946,20
1/030000-565000	Mehrleistungsvergütungen	2211	3211	20	34 200,00	28 000,00	31 343,85	34 200,00	28 000,00	31 343,85
1/030000-566000	Zuwendungen aus Anlaß von Dienstjubiläen	2212	3212	20	63 500,00	20 000,00	0,00	63 500,00	20 000,00	0,00
1/030000-567000	Belohnungen und Geldaushilfen	2213	3213	20	0,00	2 700,00	2 705,00	0,00	2 700,00	2 705,00
1/030000-569000	Sonstige Nebengebühren	2211	3211	20	42 400,00	44 700,00	45 448,42	42 400,00	44 700,00	45 448,42
1/030000-580000	Dienstgeberbeitrag zum Ausgleichsfonds für FB	2212	3212	20	35 300,00	36 800,00	35 345,22	35 300,00	36 800,00	35 345,22
1/030000-581100	Betriebliche Kollektivversicherung § 72 K-GMG	2212	3212	20	3 500,00	2 700,00	2 371,79	3 500,00	2 700,00	2 371,79
1/030000-582000	Sonstige Dienstgeberbeiträge zur sozialen Sicherheit	2212	3212	20	179 300,00	171 400,00	156 304,84	179 300,00	171 400,00	156 304,84
1/030000-591000	Dotierung von Rückstellungen für Abfertigungen	2214			5 000,00	16 900,00	11 965,08	0,00	0,00	0,00
1/030000-592000	Dotierung von Rückstellungen für Jubiläumszuwendungen	2214			26 000,00	35 500,00	54 814,14	0,00	0,00	0,00
1/030000-593000	Dotierung von Rückstellungen für nicht konsumierte Urlaube	2214			0,00	0,00	19 721,53	0,00	0,00	0,00
1/030000-593100	Dotierung von Rückstellungen für nicht konsumierte Zeitguthaben	2214			0,00	0,00	2 642,88	0,00	0,00	0,00
1/030000-616000	Instandhaltung von Maschinen u. maschinellen Anlagen	2224	3224	24	1 000,00	1 000,00	0,00	1 000,00	1 000,00	0,00
1/030000-617000	Instandhaltung von Fahrzeugen	2224	3224	24	1 500,00	1 500,00	310,90	1 500,00	1 500,00	310,90

		MVAG		VC QU	Ergebnisvoranschlag			Finanzierungsvoranschlag		
		EH	FH		VA 2025	VA 2024	RA 2023	VA 2025	VA 2024	RA 2023
1/030000-631000	Telekommunikationsdienste	2222	3222	24	3 800,00	3 800,00	3 249,77	3 800,00	3 800,00	3 300,26
1/030000-670000	Versicherungen	2222	3222	24	2 300,00	2 200,00	2 093,40	2 300,00	2 200,00	2 093,40
1/030000-680100	Planmäßige Abschreibung	2226			5 200,00	100,00	2 834,26	0,00	0,00	0,00
1/030000-680700	Planmäßige Abschreibung	2226			500,00	500,00	614,08	0,00	0,00	0,00
1/030000-700000	Mietzinse	2223	3223	24	1 400,00	1 400,00	1 473,30	1 400,00	1 400,00	1 348,80
1/030000-710000	Öffentliche Abgaben (Ausgaben), ohne Gebühren gem. FAG	2225	3225	24	800,00	800,00	514,38	800,00	800,00	514,38
1/030000-720009	Vergütungen zwischen Verwaltungszweigen	2225	3225	24	0,00	0,00	548,08	0,00	0,00	548,08
1/030000-720109	Kostenbeiträge Wirtschaftshof Arbeiter	2225	3225	24	700,00	1 000,00	0,00	700,00	1 000,00	0,00
1/030000-720209	Kostenbeiträge Wirtschaftshof Maschinen	2225	3225	24	300,00	0,00	0,00	300,00	0,00	0,00
1/030000-724000	Reisegebühren	2225	3225	24	3 500,00	2 600,00	2 480,49	3 500,00	2 600,00	2 480,49
1/030000-726000	Mitgliedsbeiträge an Institutionen (im Inland)	2225	3225	24	1 200,00	1 200,00	182,00	1 200,00	1 200,00	182,00
1/030000-728000	Entgelte für sonstige Leistungen	2225	3225	24	228 300,00	76 400,00	6 345,58	228 300,00	76 400,00	6 411,06
1/030000-729000	Sonstige Ausgaben	2225	3225	24	500,00	500,00	0,00	500,00	500,00	0,00
SU 22 / 32	Summe Aufwendungen / Auszahlungen operative Gebarung				2 023 100,00	1 721 100,00	1 482 526,84	1 986 400,00	1 668 100,00	1 390 028,11
SA 0 / SA 1	(0) Nettoergebnis (21 - 22) / (1) Geldfluss operative Gebarung (31 - 32)				-1 994 500,00	-1 711 000,00	-1 473 154,35	-1 986 300,00	-1 658 000,00	-1 389 919,99
SA01	Saldo (01) Haushaltsrücklagen (230 - 240)				0,00	0,00	0,00	0,00	0,00	0,00
SA00	Saldo (00) Nettoergebnis nach Haushaltsrücklagen (Saldo 0 + Saldo 01)				-1 994 500,00	-1 711 000,00	-1 473 154,35			
Investive Gebarung										
SU 33	Summe Einzahlungen investive Gebarung							0,00	0,00	0,00
1/030000-042000	Amts-, Betriebs- und Geschäftsausstattung		3415	2 41	0,00	0,00	0,00	3 500,00	1 000,00	0,00
1/030000-070000	Aktivierungsfähige Rechte (immaterielle Vermögenswerte)		3411	42	0,00	0,00	0,00	0,00	0,00	25 331,02
SU 34	Summe Auszahlungen investive Gebarung							3 500,00	1 000,00	25 331,02
SA2	Saldo (2) Geldfluss aus der Investiven Gebarung (33 - 34)							-3 500,00	-1 000,00	-25 331,02
SA3	Saldo (3) Nettofinanzierungssaldo (Saldo 1 + Saldo 2)							-1 989 800,00	-1 659 000,00	-1 415 251,01
Finanzierungstätigkeit										
SU 35	Summe Einzahlungen aus der Finanzierungstätigkeit							0,00	0,00	0,00
SU 36	Summe Auszahlungen aus der Finanzierungstätigkeit							0,00	0,00	0,00
SA4	Saldo (4) Geldfluss aus der Finanzierungstätigkeit (35 - 36)							0,00	0,00	0,00
SA5	Saldo (5) Geldfluss aus der voranschlagswirksamen Gebarung (Saldo 3 + Saldo 4)							-1 989 800,00	-1 659 000,00	-1 415 251,01

		MVAG		Ergebnisvoranschlag			Finanzierungsvoranschlag		
		EH	FH	VA 2025	VA 2024	RA 2023	VA 2025	VA 2024	RA 2023
06	Sonstige Maßnahmen								
SA 0 / SA 1	(0) Nettoergebnis (21 - 22) / (1) Geldfluss operative Gebarung (31 – 32)			-47 700,00	-48 000,00	-63 502,29	-47 700,00	-48 000,00	-63 502,29
SA00	Saldo (00) Nettoergebnis nach Haushaltsrücklagen (Saldo 0 + Saldo 01)			-47 700,00	-48 000,00	-48 000,00			
SA2	Saldo (2) Geldfluss aus der Investiven Gebarung (33 – 34)						0,00	0,00	0,00
SA3	Saldo (3) Nettofinanzierungssaldo (Saldo 1 + Saldo 2)						-47 700,00	-48 000,00	-63 502,29
SA4	Saldo (4) Geldfluss aus der Finanzierungstätigkeit (35 – 36)						0,00	0,00	0,00
SA5	Saldo (5) Geldfluss aus der voranschlagswirksamen Gebarung (Saldo 3 + Saldo 4)						-47 700,00	-48 000,00	-63 502,29
060	Beiträge an Verbände, Vereine oder sonstige Organisationen								
SA 0 / SA 1	(0) Nettoergebnis (21 - 22) / (1) Geldfluss operative Gebarung (31 – 32)			-15 000,00	-15 000,00	-13 826,24	-15 000,00	-15 000,00	-13 826,24
SA00	Saldo (00) Nettoergebnis nach Haushaltsrücklagen (Saldo 0 + Saldo 01)			-15 000,00	-15 000,00	-15 000,00			
SA2	Saldo (2) Geldfluss aus der Investiven Gebarung (33 – 34)						0,00	0,00	0,00
SA3	Saldo (3) Nettofinanzierungssaldo (Saldo 1 + Saldo 2)						-15 000,00	-15 000,00	-13 826,24
SA4	Saldo (4) Geldfluss aus der Finanzierungstätigkeit (35 – 36)						0,00	0,00	0,00
SA5	Saldo (5) Geldfluss aus der voranschlagswirksamen Gebarung (Saldo 3 + Saldo 4)						-15 000,00	-15 000,00	-13 826,24
060000	Beiträge an Verbände, Vereine und sonstige Organisationen								
Operative Gebarung									
SU 21 / 31	Summe Erträge / Einzahlungen operative Gebarung			0,00	0,00	0,00	0,00	0,00	0,00
1/060000-726000	Mitgliedsbeiträge an Institutionen (im Inland)	2225	3225	24	15 000,00	15 000,00	13 826,24	15 000,00	15 000,00
SU 22 / 32	Summe Aufwendungen / Auszahlungen operative Gebarung			15 000,00	15 000,00	13 826,24	15 000,00	15 000,00	13 826,24
SA 0 / SA 1	(0) Nettoergebnis (21 - 22) / (1) Geldfluss operative Gebarung (31 – 32)			-15 000,00	-15 000,00	-13 826,24	-15 000,00	-15 000,00	-13 826,24
SA01	Saldo (01) Haushaltsrücklagen (230 - 240)			0,00	0,00	0,00	0,00	0,00	0,00
SA00	Saldo (00) Nettoergebnis nach Haushaltsrücklagen (Saldo 0 + Saldo 01)			-15 000,00	-15 000,00	-13 826,24			
Investive Gebarung									
SU 33	Summe Einzahlungen investive Gebarung						0,00	0,00	0,00
SU 34	Summe Auszahlungen investive Gebarung						0,00	0,00	0,00
SA2	Saldo (2) Geldfluss aus der Investiven Gebarung (33 – 34)						0,00	0,00	0,00
SA3	Saldo (3) Nettofinanzierungssaldo (Saldo 1 + Saldo 2)						-15 000,00	-15 000,00	-13 826,24
Finanzierungstätigkeit									
SU 35	Summe Einzahlungen aus der Finanzierungstätigkeit						0,00	0,00	0,00
SU 36	Summe Auszahlungen aus der Finanzierungstätigkeit						0,00	0,00	0,00
SA4	Saldo (4) Geldfluss aus der Finanzierungstätigkeit (35 – 36)						0,00	0,00	0,00
SA5	Saldo (5) Geldfluss aus der voranschlagswirksamen Gebarung (Saldo 3 + Saldo 4)						-15 000,00	-15 000,00	-13 826,24

		MVAG		VC QU	Ergebnisvoranschlag			Finanzierungsvoranschlag		
		EH	FH		VA 2025	VA 2024	RA 2023	VA 2025	VA 2024	RA 2023
062	Ehrungen und Auszeichnungen									
SA 0 / SA 1	(0) Nettoergebnis (21 - 22) / (1) Geldfluss operative Gebarung (31 – 32)				-3 500,00	-3 500,00	-1 233,28	-3 500,00	-3 500,00	-1 233,28
SA00	Saldo (00) Nettoergebnis nach Haushaltsrücklagen (Saldo 0 + Saldo 01)				-3 500,00	-3 500,00	-3 500,00			
SA2	Saldo (2) Geldfluss aus der Investiven Gebarung (33 – 34)							0,00	0,00	0,00
SA3	Saldo (3) Nettofinanzierungssaldo (Saldo 1 + Saldo 2)							-3 500,00	-3 500,00	-1 233,28
SA4	Saldo (4) Geldfluss aus der Finanzierungstätigkeit (35 – 36)							0,00	0,00	0,00
SA5	Saldo (5) Geldfluss aus der voranschlagswirksamen Gebarung (Saldo 3 + Saldo 4)							-3 500,00	-3 500,00	-1 233,28
062000	Ehrungen und Auszeichnungen (allgemein)									
Operative Gebarung										
SU 21 / 31	Summe Erträge / Einzahlungen operative Gebarung				0,00	0,00	0,00	0,00	0,00	0,00
1/062000-413000	Handelswaren	2221	3221	23	2 000,00	2 000,00	798,88	2 000,00	2 000,00	798,88
1/062000-457000	Druckwerke	2221	3221	23	500,00	500,00	134,40	500,00	500,00	134,40
1/062000-728000	Entgelte für sonstige Leistungen	2225	3225	24	1 000,00	1 000,00	300,00	1 000,00	1 000,00	300,00
SU 22 / 32	Summe Aufwendungen / Auszahlungen operative Gebarung				3 500,00	3 500,00	1 233,28	3 500,00	3 500,00	1 233,28
SA 0 / SA 1	(0) Nettoergebnis (21 - 22) / (1) Geldfluss operative Gebarung (31 – 32)				-3 500,00	-3 500,00	-1 233,28	-3 500,00	-3 500,00	-1 233,28
SA01	Saldo (01) Haushaltsrücklagen (230 - 240)				0,00	0,00	0,00	0,00	0,00	0,00
SA00	Saldo (00) Nettoergebnis nach Haushaltsrücklagen (Saldo 0 + Saldo 01)				-3 500,00	-3 500,00	-1 233,28			
Investive Gebarung										
SU 33	Summe Einzahlungen investive Gebarung							0,00	0,00	0,00
SU 34	Summe Auszahlungen investive Gebarung							0,00	0,00	0,00
SA2	Saldo (2) Geldfluss aus der Investiven Gebarung (33 – 34)							0,00	0,00	0,00
SA3	Saldo (3) Nettofinanzierungssaldo (Saldo 1 + Saldo 2)							-3 500,00	-3 500,00	-1 233,28
Finanzierungstätigkeit										
SU 35	Summe Einzahlungen aus der Finanzierungstätigkeit							0,00	0,00	0,00
SU 36	Summe Auszahlungen aus der Finanzierungstätigkeit							0,00	0,00	0,00
SA4	Saldo (4) Geldfluss aus der Finanzierungstätigkeit (35 – 36)							0,00	0,00	0,00
SA5	Saldo (5) Geldfluss aus der voranschlagswirksamen Gebarung (Saldo 3 + Saldo 4)							-3 500,00	-3 500,00	-1 233,28

	MVAG	VC QU	Ergebnisvoranschlag			Finanzierungsvoranschlag			
			EH	FH	VA 2025	VA 2024	RA 2023	VA 2025	VA 2024
063	Städtekontakte und Partnerschaften								
SA 0 / SA 1	(0) Nettoergebnis (21 - 22) / (1) Geldfluss operative Gebarung (31 – 32)			-29 200,00	-29 500,00	-48 442,77	-29 200,00	-29 500,00	-48 442,77
SA00	Saldo (00) Nettoergebnis nach Haushaltsrücklagen (Saldo 0 + Saldo 01)			-29 200,00	-29 500,00	-29 500,00			
SA2	Saldo (2) Geldfluss aus der Investiven Gebarung (33 – 34)						0,00	0,00	0,00
SA3	Saldo (3) Nettofinanzierungssaldo (Saldo 1 + Saldo 2)						-29 200,00	-29 500,00	-48 442,77
SA4	Saldo (4) Geldfluss aus der Finanzierungstätigkeit (35 – 36)						0,00	0,00	0,00
SA5	Saldo (5) Geldfluss aus der voranschlagswirksamen Gebarung (Saldo 3 + Saldo 4)						-29 200,00	-29 500,00	-48 442,77
063010	Städtekontakte und Partnerschaften								
Operative Gebarung									
SU 21 / 31	Summe Erträge / Einzahlungen operative Gebarung			0,00	0,00	0,00	0,00	0,00	0,00
1/063010-413000	Handelswaren	2221 3221	23	3 600,00	4 000,00	5 859,26	3 600,00	4 000,00	5 859,26
1/063010-621000	Sonstige Transporte	2222 3222	24	5 000,00	5 000,00	5 887,81	5 000,00	5 000,00	5 887,81
1/063010-720109	Kostenbeiträge Wirtschaftshof Arbeiter	2225 3225	24	500,00	500,00	0,00	500,00	500,00	0,00
1/063010-720209	Kostenbeiträge Wirtschaftshof Maschinen	2225 3225	24	100,00	0,00	0,00	100,00	0,00	0,00
1/063010-728000	Entgelte für sonstige Leistungen	2225 3225	24	20 000,00	20 000,00	36 695,70	20 000,00	20 000,00	36 695,70
SU 22 / 32	Summe Aufwendungen / Auszahlungen operative Gebarung			29 200,00	29 500,00	48 442,77	29 200,00	29 500,00	48 442,77
SA 0 / SA 1	(0) Nettoergebnis (21 - 22) / (1) Geldfluss operative Gebarung (31 – 32)			-29 200,00	-29 500,00	-48 442,77	-29 200,00	-29 500,00	-48 442,77
SA01	Saldo (01) Haushaltsrücklagen (230 - 240)			0,00	0,00	0,00	0,00	0,00	0,00
SA00	Saldo (00) Nettoergebnis nach Haushaltsrücklagen (Saldo 0 + Saldo 01)			-29 200,00	-29 500,00	-48 442,77			
Investive Gebarung									
SU 33	Summe Einzahlungen investive Gebarung						0,00	0,00	0,00
SU 34	Summe Auszahlungen investive Gebarung						0,00	0,00	0,00
SA2	Saldo (2) Geldfluss aus der Investiven Gebarung (33 – 34)						0,00	0,00	0,00
SA3	Saldo (3) Nettofinanzierungssaldo (Saldo 1 + Saldo 2)						-29 200,00	-29 500,00	-48 442,77
Finanzierungstätigkeit									
SU 35	Summe Einzahlungen aus der Finanzierungstätigkeit						0,00	0,00	0,00
SU 36	Summe Auszahlungen aus der Finanzierungstätigkeit						0,00	0,00	0,00
SA4	Saldo (4) Geldfluss aus der Finanzierungstätigkeit (35 – 36)						0,00	0,00	0,00
SA5	Saldo (5) Geldfluss aus der voranschlagswirksamen Gebarung (Saldo 3 + Saldo 4)						-29 200,00	-29 500,00	-48 442,77

		MVAG		VC QU	Ergebnisvoranschlag			Finanzierungsvoranschlag		
		EH	FH		VA 2025	VA 2024	RA 2023	VA 2025	VA 2024	RA 2023
07	Verfügun gsmittel									
SA 0 / SA 1	(0) Nettoergebnis (21 - 22) / (1) Geldfluss operative Gebarung (31 – 32)				-483 600,00	-474 200,00	-262 072,15	-483 600,00	-474 200,00	-260 341,55
SA00	Saldo (00) Nettoergebnis nach Haushaltsrücklagen (Saldo 0 + Saldo 01)				-483 600,00	-474 200,00	-474 200,00			
SA2	Saldo (2) Geldfluss aus der Investiven Gebarung (33 – 34)							0,00	0,00	0,00
SA3	Saldo (3) Nettofinanzierungssaldo (Saldo 1 + Saldo 2)							-483 600,00	-474 200,00	-260 341,55
SA4	Saldo (4) Geldfluss aus der Finanzierungstätigkeit (35 – 36)							0,00	0,00	0,00
SA5	Saldo (5) Geldfluss aus der voranschlagswirksamen Gebarung (Saldo 3 + Saldo 4)							-483 600,00	-474 200,00	-260 341,55
070	Verfügun gsmittel									
SA 0 / SA 1	(0) Nettoergebnis (21 - 22) / (1) Geldfluss operative Gebarung (31 – 32)				-483 600,00	-474 200,00	-262 072,15	-483 600,00	-474 200,00	-260 341,55
SA00	Saldo (00) Nettoergebnis nach Haushaltsrücklagen (Saldo 0 + Saldo 01)				-483 600,00	-474 200,00	-474 200,00			
SA2	Saldo (2) Geldfluss aus der Investiven Gebarung (33 – 34)							0,00	0,00	0,00
SA3	Saldo (3) Nettofinanzierungssaldo (Saldo 1 + Saldo 2)							-483 600,00	-474 200,00	-260 341,55
SA4	Saldo (4) Geldfluss aus der Finanzierungstätigkeit (35 – 36)							0,00	0,00	0,00
SA5	Saldo (5) Geldfluss aus der voranschlagswirksamen Gebarung (Saldo 3 + Saldo 4)							-483 600,00	-474 200,00	-260 341,55
070000	Verfügun gsmittel									
Operative Gebarung										
SU 21 / 31	Summe Erträge / Einzahlungen operative Gebarung				0,00	0,00	0,00	0,00	0,00	0,00
1/070000-720009	Vergütungen zwischen Verwaltungszweigen	2225	3225	24	0,00	0,00	1 592,02	0,00	0,00	1 592,02
1/070000-720109	Kostenbeiträge Wirtschaftshof Arbeiter	2225	3225	24	4 000,00	4 000,00	0,00	4 000,00	4 000,00	0,00
1/070000-720209	Kostenbeiträge Wirtschaftshof Maschinen	2225	3225	24	400,00	0,00	0,00	400,00	0,00	0,00
1/070000-729001	Sonstige Aufwendungen (BGM DI (FH) Hannes Primus)	2225	3225	24	431 200,00	422 800,00	220 622,97	431 200,00	422 800,00	218 892,37
1/070000-729021	Sonstige Aufwendungen (2. Vizebgm. Dr. Michaela Lientscher)	2225	3225	24	8 000,00	7 900,00	6 952,24	8 000,00	7 900,00	6 952,24
1/070000-729040	Sonstige Ausgaben (STR Christian Stückler)	2225	3225	24	8 000,00	7 900,00	7 047,98	8 000,00	7 900,00	7 047,98
1/070000-729051	Sonstige Aufwendungen (STR Mag. Isabella Theuermann)	2225	3225	24	8 000,00	7 900,00	6 583,44	8 000,00	7 900,00	6 583,44
1/070000-729061	Sonstige Aufwendungen (STR Josef Steinkellner)	2225	3225	24	8 000,00	7 900,00	6 935,27	8 000,00	7 900,00	6 935,27
1/070000-729081	Sonstige Aufwendungen (1. Vizebgm. Alexander Radl)	2225	3225	24	8 000,00	7 900,00	8 936,36	8 000,00	7 900,00	8 936,36
1/070000-729090	Sonstige Aufwendungen (STR Mag. Jürgen Jöbstl)	2225	3225	24	8 000,00	7 900,00	3 401,87	8 000,00	7 900,00	3 401,87
SU 22 / 32	Summe Aufwendungen / Auszahlungen operative Gebarung				483 600,00	474 200,00	262 072,15	483 600,00	474 200,00	260 341,55
SA 0 / SA 1	(0) Nettoergebnis (21 - 22) / (1) Geldfluss operative Gebarung (31 – 32)				-483 600,00	-474 200,00	-262 072,15	-483 600,00	-474 200,00	-260 341,55
SA01	Saldo (01) Haushaltsrücklagen (230 - 240)				0,00	0,00	0,00	0,00	0,00	0,00
SA00	Saldo (00) Nettoergebnis nach Haushaltsrücklagen (Saldo 0 + Saldo 01)				-483 600,00	-474 200,00	-262 072,15			

	MVAG	VC QU	Ergebnisvoranschlag			Finanzierungsvoranschlag			
			EH	FH	VA 2025	VA 2024	RA 2023	VA 2025	VA 2024
Investive Gebarung									
SU 33							0,00	0,00	0,00
SU 34							0,00	0,00	0,00
SA2							0,00	0,00	0,00
SA3							-483 600,00	-474 200,00	-260 341,55
Finanzierungstätigkeit									
SU 35							0,00	0,00	0,00
SU 36							0,00	0,00	0,00
SA4							0,00	0,00	0,00
SA5							-483 600,00	-474 200,00	-260 341,55
08 Pensionen (soweit nicht aufgeteilt)									
SA 0 / SA 1							-3 799 900,00	-3 430 500,00	-2 991 915,48
SA00							-3 799 900,00	-3 430 500,00	-3 430 500,00
SA2							0,00	0,00	0,00
SA3							-3 799 900,00	-3 430 500,00	-2 991 915,48
SA4							0,00	0,00	0,00
SA5							-3 799 900,00	-3 430 500,00	-2 991 915,48
080 Pensionen (soweit nicht aufgeteilt)									
SA 0 / SA 1							-3 799 900,00	-3 430 500,00	-2 991 915,48
SA00							-3 799 900,00	-3 430 500,00	-3 430 500,00
SA2							0,00	0,00	0,00
SA3							-3 799 900,00	-3 430 500,00	-2 991 915,48
SA4							0,00	0,00	0,00
SA5							-3 799 900,00	-3 430 500,00	-2 991 915,48
080000 Pensionen									
Operative Gebarung									
2/080000+816200	Kostensätze für Pensionsfondsbeitrag	2114	3114	13			329 500,00	315 400,00	321 930,35
SU 21 / 31	Summe Erträge / Einzahlungen operative Gebarung						329 500,00	315 400,00	321 930,35
1/080000-752500	Beitrag Pensionsfonds Mitarbeiter - Gemeindeservicezentrum	2231	3231	26			4 129 400,00	3 745 900,00	3 289 290,00
SU 22 / 32	Summe Aufwendungen / Auszahlungen operative Gebarung						4 129 400,00	3 745 900,00	3 313 845,83
SA 0 / SA 1	(0) Nettoergebnis (21 - 22) / (1) Geldfluss operative Gebarung (31 - 32)						-3 799 900,00	-3 430 500,00	-2 991 915,48
SA01	Saldo (01) Haushaltsrücklagen (230 - 240)						0,00	0,00	0,00
SA00	Saldo (00) Nettoergebnis nach Haushaltsrücklagen (Saldo 0 + Saldo 01)						-3 799 900,00	-3 430 500,00	-2 991 915,48
Investive Gebarung									
SU 33	Summe Einzahlungen investive Gebarung						0,00	0,00	0,00

		MVAG		VC QU	Ergebnisvoranschlag			Finanzierungsvoranschlag		
		EH	FH		VA 2025	VA 2024	RA 2023	VA 2025	VA 2024	RA 2023
SU 34	Summe Auszahlungen investive Gebarung							0,00	0,00	0,00
SA2	Saldo (2) Geldfluss aus der Investiven Gebarung (33 – 34)							0,00	0,00	0,00
SA3	Saldo (3) Nettofinanzierungssaldo (Saldo 1 + Saldo 2)							-3 799 900,00	-3 430 500,00	-2 991 915,48
Finanzierungstätigkeit										
SU 35	Summe Einzahlungen aus der Finanzierungstätigkeit							0,00	0,00	0,00
SU 36	Summe Auszahlungen aus der Finanzierungstätigkeit							0,00	0,00	0,00
SA4	Saldo (4) Geldfluss aus der Finanzierungstätigkeit (35 – 36)							0,00	0,00	0,00
SA5	Saldo (5) Geldfluss aus der voranschlagswirksamen Gebarung (Saldo 3 + Saldo 4)							-3 799 900,00	-3 430 500,00	-2 991 915,48
09	Personalbetreuung									
SA 0 / SA 1	(0) Nettoergebnis (21 - 22) / (1) Geldfluss operative Gebarung (31 – 32)				-140 300,00	-138 100,00	-128 745,42	-136 700,00	-134 500,00	-124 903,83
SA00	Saldo (00) Nettoergebnis nach Haushaltsrücklagen (Saldo 0 + Saldo 01)				-140 300,00	-138 100,00	-138 100,00			
SA2	Saldo (2) Geldfluss aus der Investiven Gebarung (33 – 34)							0,00	0,00	6 318,65
SA3	Saldo (3) Nettofinanzierungssaldo (Saldo 1 + Saldo 2)							-136 700,00	-134 500,00	-118 585,18
SA4	Saldo (4) Geldfluss aus der Finanzierungstätigkeit (35 – 36)							0,00	0,00	0,00
SA5	Saldo (5) Geldfluss aus der voranschlagswirksamen Gebarung (Saldo 3 + Saldo 4)							-136 700,00	-134 500,00	-118 585,18
090	Bezugsvorschüsse und Darlehen									
SA 0 / SA 1	(0) Nettoergebnis (21 - 22) / (1) Geldfluss operative Gebarung (31 – 32)				0,00	0,00	0,00	0,00	0,00	0,00
SA00	Saldo (00) Nettoergebnis nach Haushaltsrücklagen (Saldo 0 + Saldo 01)				0,00	0,00	0,00			
SA2	Saldo (2) Geldfluss aus der Investiven Gebarung (33 – 34)							0,00	0,00	6 318,65
SA3	Saldo (3) Nettofinanzierungssaldo (Saldo 1 + Saldo 2)							0,00	0,00	6 318,65
SA4	Saldo (4) Geldfluss aus der Finanzierungstätigkeit (35 – 36)							0,00	0,00	0,00
SA5	Saldo (5) Geldfluss aus der voranschlagswirksamen Gebarung (Saldo 3 + Saldo 4)							0,00	0,00	6 318,65
090000	Bezugsvorschüsse und Darlehen									
Operative Gebarung										
SU 21 / 31	Summe Erträge / Einzahlungen operative Gebarung				0,00	0,00	0,00	0,00	0,00	0,00
SU 22 / 32	Summe Aufwendungen / Auszahlungen operative Gebarung				0,00	0,00	0,00	0,00	0,00	0,00
SA 0 / SA 1	(0) Nettoergebnis (21 - 22) / (1) Geldfluss operative Gebarung (31 – 32)				0,00	0,00	0,00	0,00	0,00	0,00
SA01	Saldo (01) Haushaltsrücklagen (230 - 240)				0,00	0,00	0,00	0,00	0,00	0,00
SA00	Saldo (00) Nettoergebnis nach Haushaltsrücklagen (Saldo 0 + Saldo 01)				0,00	0,00	0,00			
Investive Gebarung										
2/090000+273000	Nichtinvestitionsf. Bezugsvorschüsse	3325	53		0,00	0,00	0,00	48 000,00	48 000,00	36 108,65
SU 33	Summe Einzahlungen investive Gebarung							48 000,00	48 000,00	36 108,65
1/090000-273000	Nichtinvestitionsf. Bezugsvorschüsse	3425	63		0,00	0,00	0,00	48 000,00	48 000,00	29 790,00
SU 34	Summe Auszahlungen investive Gebarung							48 000,00	48 000,00	29 790,00
SA2	Saldo (2) Geldfluss aus der Investiven Gebarung (33 – 34)							0,00	0,00	6 318,65
SA3	Saldo (3) Nettofinanzierungssaldo (Saldo 1 + Saldo 2)							0,00	0,00	6 318,65

	MVAG		VC QU	Ergebnisvoranschlag			Finanzierungsvoranschlag		
	EH	FH		VA 2025	VA 2024	RA 2023	VA 2025	VA 2024	RA 2023
Finanzierungstätigkeit									
SU 35			Summe Einzahlungen aus der Finanzierungstätigkeit				0,00	0,00	0,00
SU 36			Summe Auszahlungen aus der Finanzierungstätigkeit				0,00	0,00	0,00
SA4			Saldo (4) Geldfluss aus der Finanzierungstätigkeit (35 – 36)				0,00	0,00	0,00
SA5			Saldo (5) Geldfluss aus der voranschlagswirksamen Gebarung (Saldo 3 + Saldo 4)				0,00	0,00	6 318,65

		MVAG		VC QU	Ergebnisvoranschlag			Finanzierungsvoranschlag		
		EH	FH		VA 2025	VA 2024	RA 2023	VA 2025	VA 2024	RA 2023
091	Personalausbildung und Personalfortbildung									
SA 0 / SA 1	(0) Nettoergebnis (21 - 22) / (1) Geldfluss operative Gebarung (31 – 32)				-63 000,00	-59 000,00	-58 951,40	-63 000,00	-59 000,00	-58 951,40
SA00	Saldo (00) Nettoergebnis nach Haushaltsrücklagen (Saldo 0 + Saldo 01)				-63 000,00	-59 000,00	-59 000,00			
SA2	Saldo (2) Geldfluss aus der Investiven Gebarung (33 – 34)							0,00	0,00	0,00
SA3	Saldo (3) Nettofinanzierungssaldo (Saldo 1 + Saldo 2)							-63 000,00	-59 000,00	-58 951,40
SA4	Saldo (4) Geldfluss aus der Finanzierungstätigkeit (35 – 36)							0,00	0,00	0,00
SA5	Saldo (5) Geldfluss aus der voranschlagswirksamen Gebarung (Saldo 3 + Saldo 4)							-63 000,00	-59 000,00	-58 951,40
091000	Personalausbildung und Personalfortbildung									
Operative Gebarung										
SU 21 / 31	Summe Erträge / Einzahlungen operative Gebarung				0,00	0,00	0,00	0,00	0,00	0,00
1/091000-590000	Freiwillige Sozialleistungen (nur Barleistungen)	2212	3212	20	58 000,00	54 000,00	53 911,40	58 000,00	54 000,00	53 911,40
1/091000-754200	Transfers an sonstige Träger des öffentlichen Rechts - Beitrag Kärntner Verwaltungsakademie	2231	3231	26	5 000,00	5 000,00	5 040,00	5 000,00	5 000,00	5 040,00
SU 22 / 32	Summe Aufwendungen / Auszahlungen operative Gebarung				63 000,00	59 000,00	58 951,40	63 000,00	59 000,00	58 951,40
SA 0 / SA 1	(0) Nettoergebnis (21 - 22) / (1) Geldfluss operative Gebarung (31 – 32)				-63 000,00	-59 000,00	-58 951,40	-63 000,00	-59 000,00	-58 951,40
SA01	Saldo (01) Haushaltsrücklagen (230 - 240)				0,00	0,00	0,00	0,00	0,00	0,00
SA00	Saldo (00) Nettoergebnis nach Haushaltsrücklagen (Saldo 0 + Saldo 01)				-63 000,00	-59 000,00	-58 951,40			
Investive Gebarung										
SU 33	Summe Einzahlungen investive Gebarung							0,00	0,00	0,00
SU 34	Summe Auszahlungen investive Gebarung							0,00	0,00	0,00
SA2	Saldo (2) Geldfluss aus der Investiven Gebarung (33 – 34)							0,00	0,00	0,00
SA3	Saldo (3) Nettofinanzierungssaldo (Saldo 1 + Saldo 2)							-63 000,00	-59 000,00	-58 951,40
Finanzierungstätigkeit										
SU 35	Summe Einzahlungen aus der Finanzierungstätigkeit							0,00	0,00	0,00
SU 36	Summe Auszahlungen aus der Finanzierungstätigkeit							0,00	0,00	0,00
SA4	Saldo (4) Geldfluss aus der Finanzierungstätigkeit (35 – 36)							0,00	0,00	0,00
SA5	Saldo (5) Geldfluss aus der voranschlagswirksamen Gebarung (Saldo 3 + Saldo 4)							-63 000,00	-59 000,00	-58 951,40

		MVAG		VC QU	Ergebnisvoranschlag			Finanzierungsvoranschlag		
		EH	FH		VA 2025	VA 2024	RA 2023	VA 2025	VA 2024	RA 2023
094	Gemeinschaftspflege									
SA 0 / SA 1	(0) Nettoergebnis (21 - 22) / (1) Geldfluss operative Gebarung (31 – 32)				-77 300,00	-79 100,00	-69 794,02	-73 700,00	-75 500,00	-65 952,43
SA00	Saldo (00) Nettoergebnis nach Haushaltsrücklagen (Saldo 0 + Saldo 01)				-77 300,00	-79 100,00	-79 100,00			
SA2	Saldo (2) Geldfluss aus der Investiven Gebarung (33 – 34)							0,00	0,00	0,00
SA3	Saldo (3) Nettofinanzierungssaldo (Saldo 1 + Saldo 2)							-73 700,00	-75 500,00	-65 952,43
SA4	Saldo (4) Geldfluss aus der Finanzierungstätigkeit (35 – 36)							0,00	0,00	0,00
SA5	Saldo (5) Geldfluss aus der voranschlagswirksamen Gebarung (Saldo 3 + Saldo 4)							-73 700,00	-75 500,00	-65 952,43
094000	Gemeinschaftspflege									
Operative Gebarung										
2/094000+811100	Einnahmen aus der Vermietung und Verpachtung (Miete)	2115	3115	14	6 500,00	6 500,00	6 068,14	6 500,00	6 500,00	6 263,59
2/094000+813000	Erträge aus der Auflösung von Investitionszuschüssen (Kapitaltransfers)	2127			3 700,00	0,00	3 720,00	0,00	0,00	0,00
2/094000+829000	Sonstige Einnahmen	2116	3116	18	100,00	100,00	0,00	100,00	100,00	0,00
2/094000+829020	Sonstige Einnahmen (Sturm 18.8.22)	2116	3116	18	0,00	0,00	1 477,32	0,00	0,00	1 477,32
2/094000+829030	Sonstige Einnahmen (OT+NT FH-Klopein)	2116	3116	18	1 500,00	1 500,00	1 495,20	1 500,00	1 500,00	1 495,20
SU 21 / 31	Summe Erträge / Einzahlungen operative Gebarung				11 800,00	8 100,00	12 760,66	8 100,00	8 100,00	9 236,11
1/094000-400000	Geringwertige Wirtschaftsgüter des Anlagevermögens	2221	3221	23	1 100,00	1 100,00	530,42	1 100,00	1 100,00	530,42
1/094000-452000	Treibstoffe	2221	3221	23	100,00	100,00	0,00	100,00	100,00	0,00
1/094000-454000	Reinigungsmittel	2221	3221	23	100,00	100,00	0,00	100,00	100,00	0,00
1/094000-458000	Mittel zur ärztlichen Betreuung und Gesundheitsvorsorge	2221	3221	23	100,00	100,00	0,00	100,00	100,00	0,00
1/094000-459000	Sonstige Verbrauchsgüter	2221	3221	23	200,00	200,00	209,93	200,00	200,00	209,93
1/094000-600000	Strom	2222	3222	24	6 000,00	5 500,00	6 104,95	6 000,00	5 500,00	6 085,48
1/094000-610000	Instandhaltung v.Grund u.Boden	2224	3224	24	100,00	100,00	19,17	100,00	100,00	19,17
1/094000-612000	Instandhaltung von Wasser-und Kanalisationsanlagen	2224	3224	24	100,00	100,00	0,00	100,00	100,00	0,00
1/094000-613000	Instandhaltung von sonst. Grundstückseinrichtungen	2224	3224	24	400,00	500,00	0,00	400,00	500,00	0,00
1/094000-613010	Instandhaltung von sonst. Grundstückseinrichtungen (Sturm 18.8.22)	2224	3224	24	0,00	0,00	266,25	0,00	0,00	266,25
1/094000-614000	Instandhaltung von Gebäuden	2224	3224	24	3 400,00	1 000,00	1 171,09	3 400,00	1 000,00	1 171,09
1/094000-616000	Instandhaltung von Maschinen u. maschinellen Anlagen	2224	3224	24	100,00	100,00	60,00	100,00	100,00	60,00
1/094000-618000	Instandhaltung von sonstigen Anlagen	2224	3224	24	100,00	100,00	16,98	100,00	100,00	16,98
1/094000-619000	Instandhaltung von Sonderanlagen	2224	3224	24	800,00	800,00	526,44	800,00	800,00	526,44
1/094000-631000	Telekommunikationsdienste	2222	3222	24	100,00	100,00	20,85	100,00	100,00	19,13

		MVAG		VC QU	Ergebnisvoranschlag			Finanzierungsvoranschlag		
		EH	FH		VA 2025	VA 2024	RA 2023	VA 2025	VA 2024	RA 2023
1/094000-670000	Versicherungen	2222	3222	24	500,00	600,00	452,41	500,00	600,00	452,41
1/094000-680300	Planmäßige Abschreibung	2226			4 900,00	0,00	4 926,46	0,00	0,00	0,00
1/094000-680600	Planmäßige Abschreibung	2226			300,00	0,00	343,37	0,00	0,00	0,00
1/094000-680700	Planmäßige Abschreibung	2226			2 100,00	100,00	2 070,17	0,00	0,00	0,00
1/094000-700000	Mietzinse	2223	3223	24	100,00	100,00	58,55	100,00	100,00	53,60
1/094000-710000	Öffentliche Abgaben (Ausgaben), ohne Gebühren gem. FAG	2225	3225	24	2 700,00	2 700,00	2 623,97	2 700,00	2 700,00	2 623,97
1/094000-711000	Gebühren f. d. Benützung v.Gemeindeeinricht. gem. FAG	2225	3225	24	2 500,00	2 500,00	2 410,04	2 500,00	2 500,00	2 410,04
1/094000-720009	Vergütungen zwischen Verwaltungszweigen	2225	3225	24	0,00	0,00	412,59	0,00	0,00	412,59
1/094000-720059	Vergütungen zwischen Verwaltungszweigen (Sturm 18.8.22)	2225	3225	24	0,00	0,00	1 205,64	0,00	0,00	1 205,64
1/094000-720109	Kostenbeiträge Wirtschaftshof Arbeiter	2225	3225	24	200,00	400,00	0,00	200,00	400,00	0,00
1/094000-720209	Kostenbeiträge Wirtschaftshof Maschinen	2225	3225	24	100,00	0,00	0,00	100,00	0,00	0,00
1/094000-728000	Entgelte für sonstige Leistungen	2225	3225	24	7 000,00	9 000,00	3 906,20	7 000,00	9 000,00	3 906,20
1/094000-728100	Entgelte f. sonstige Leistungen (AMI)	2225	3225	24	55 000,00	49 500,00	35 830,20	55 000,00	49 500,00	35 830,20
1/094000-729000	Sonstige Ausgaben	2225	3225	24	200,00	100,00	89,00	200,00	100,00	89,00
1/094000-757000	Lfd. Transferzahlung. an private Org. ohne Erwerbszweck	2234	3234	27	0,00	8 000,00	19 300,00	0,00	8 000,00	19 300,00
1/094000-768000	Sonstige Transfers an private Haushalte	2234	3234		800,00	800,00	0,00	800,00	800,00	0,00
SU 22 / 32	Summe Aufwendungen / Auszahlungen operative Gebarung				89 100,00	83 700,00	82 554,68	81 800,00	83 600,00	75 188,54
SA 0 / SA 1	(0) Nettoergebnis (21 - 22) / (1) Geldfluss operative Gebarung (31 - 32)				-77 300,00	-75 600,00	-69 794,02	-73 700,00	-75 500,00	-65 952,43
SA01	Saldo (01) Haushaltsrücklagen (230 - 240)				0,00	0,00	0,00	0,00	0,00	0,00
SA00	Saldo (00) Nettoergebnis nach Haushaltsrücklagen (Saldo 0 + Saldo 01)				-77 300,00	-75 600,00	-69 794,02			
Investive Gebarung										
SU 33	Summe Einzahlungen investive Gebarung							0,00	0,00	0,00
SU 34	Summe Auszahlungen investive Gebarung							0,00	0,00	0,00
SA2	Saldo (2) Geldfluss aus der Investiven Gebarung (33 - 34)							0,00	0,00	0,00
SA3	Saldo (3) Nettofinanzierungssaldo (Saldo 1 + Saldo 2)							-73 700,00	-75 500,00	-65 952,43
Finanzierungstätigkeit										
SU 35	Summe Einzahlungen aus der Finanzierungstätigkeit							0,00	0,00	0,00
SU 36	Summe Auszahlungen aus der Finanzierungstätigkeit							0,00	0,00	0,00
SA4	Saldo (4) Geldfluss aus der Finanzierungstätigkeit (35 - 36)							0,00	0,00	0,00
SA5	Saldo (5) Geldfluss aus der voranschlagswirksamen Gebarung (Saldo 3 + Saldo 4)							-73 700,00	-75 500,00	-65 952,43
094010	Gemeinschaftspflege - Badehaus Klopein									
Operative Gebarung										

		MVAG		VC QU	Ergebnisvoranschlag			Finanzierungsvoranschlag		
		EH	FH		VA 2025	VA 2024	RA 2023	VA 2025	VA 2024	RA 2023
2/094010+813000	Erträge aus der Auflösung von Investitionszuschüssen (Kapitaltransfers)	2127			0,00	3 700,00	0,00	0,00	0,00	0,00
SU 21 / 31	Summe Erträge / Einzahlungen operative Gebarung				0,00	3 700,00	0,00	0,00	0,00	0,00
1/094010-680300	Planmäßige Abschreibung	2226			0,00	4 900,00	0,00	0,00	0,00	0,00
1/094010-680600	Planmäßige Abschreibung	2226			0,00	300,00	0,00	0,00	0,00	0,00
1/094010-680700	Planmäßige Abschreibung	2226			0,00	2 000,00	0,00	0,00	0,00	0,00
SU 22 / 32	Summe Aufwendungen / Auszahlungen operative Gebarung				0,00	7 200,00	0,00	0,00	0,00	0,00
SA 0 / SA 1	(0) Nettoergebnis (21 - 22) / (1) Geldfluss operative Gebarung (31 - 32)				0,00	-3 500,00	0,00	0,00	0,00	0,00
SA01	Saldo (01) Haushaltsrücklagen (230 - 240)				0,00	0,00	0,00	0,00	0,00	0,00
SA00	Saldo (00) Nettoergebnis nach Haushaltsrücklagen (Saldo 0 + Saldo 01)				0,00	-3 500,00	0,00			
Investive Gebarung										
SU 33	Summe Einzahlungen investive Gebarung							0,00	0,00	0,00
SU 34	Summe Auszahlungen investive Gebarung							0,00	0,00	0,00
SA2	Saldo (2) Geldfluss aus der Investiven Gebarung (33 - 34)							0,00	0,00	0,00
SA3	Saldo (3) Nettofinanzierungssaldo (Saldo 1 + Saldo 2)							0,00	0,00	0,00
Finanzierungstätigkeit										
SU 35	Summe Einzahlungen aus der Finanzierungstätigkeit							0,00	0,00	0,00
SU 36	Summe Auszahlungen aus der Finanzierungstätigkeit							0,00	0,00	0,00
SA4	Saldo (4) Geldfluss aus der Finanzierungstätigkeit (35 - 36)							0,00	0,00	0,00
SA5	Saldo (5) Geldfluss aus der voranschlagswirksamen Gebarung (Saldo 3 + Saldo 4)							0,00	0,00	0,00

	MVAG	VC QU	Ergebnisvoranschlag			Finanzierungsvoranschlag					
			EH	FH	VA 2025	VA 2024	RA 2023	VA 2025	VA 2024	RA 2023	
1 Öffentliche Ordnung und Sicherheit											
SA 0 / SA 1		(0) Nettoergebnis (21 - 22) / (1) Geldfluss operative Gebarung (31 – 32)			-1 706 800,00	-1 854 700,00	-1 376 488,80	-1 538 400,00	-1 680 800,00	-1 252 500,81	
SA00		Saldo (00) Nettoergebnis nach Haushaltsrücklagen (Saldo 0 + Saldo 01)			-1 456 800,00	-1 264 700,00	-1 264 700,00				
SA2		Saldo (2) Geldfluss aus der Investiven Gebarung (33 – 34)						-405 800,00	-636 700,00	-190 429,56	
SA3		Saldo (3) Nettofinanzierungssaldo (Saldo 1 + Saldo 2)						-1 944 200,00	-2 317 500,00	-1 442 930,37	
SA4		Saldo (4) Geldfluss aus der Finanzierungstätigkeit (35 – 36)						0,00	0,00	0,00	
SA5		Saldo (5) Geldfluss aus der voranschlagswirksamen Gebarung (Saldo 3 + Saldo 4)						-1 944 200,00	-2 317 500,00	-1 442 930,37	
12 Sicherheitspolizei											
SA 0 / SA 1		(0) Nettoergebnis (21 - 22) / (1) Geldfluss operative Gebarung (31 – 32)			-267 000,00	-267 100,00	-278 115,71	-267 000,00	-267 100,00	-281 724,18	
SA00		Saldo (00) Nettoergebnis nach Haushaltsrücklagen (Saldo 0 + Saldo 01)			-267 000,00	-267 100,00	-267 100,00				
SA2		Saldo (2) Geldfluss aus der Investiven Gebarung (33 – 34)						0,00	0,00	0,00	
SA3		Saldo (3) Nettofinanzierungssaldo (Saldo 1 + Saldo 2)						-267 000,00	-267 100,00	-281 724,18	
SA4		Saldo (4) Geldfluss aus der Finanzierungstätigkeit (35 – 36)						0,00	0,00	0,00	
SA5		Saldo (5) Geldfluss aus der voranschlagswirksamen Gebarung (Saldo 3 + Saldo 4)						-267 000,00	-267 100,00	-281 724,18	
120 Allgemeine Angelegenheiten											
SA 0 / SA 1		(0) Nettoergebnis (21 - 22) / (1) Geldfluss operative Gebarung (31 – 32)			-267 000,00	-267 100,00	-278 115,71	-267 000,00	-267 100,00	-281 724,18	
SA00		Saldo (00) Nettoergebnis nach Haushaltsrücklagen (Saldo 0 + Saldo 01)			-267 000,00	-267 100,00	-267 100,00				
SA2		Saldo (2) Geldfluss aus der Investiven Gebarung (33 – 34)						0,00	0,00	0,00	
SA3		Saldo (3) Nettofinanzierungssaldo (Saldo 1 + Saldo 2)						-267 000,00	-267 100,00	-281 724,18	
SA4		Saldo (4) Geldfluss aus der Finanzierungstätigkeit (35 – 36)						0,00	0,00	0,00	
SA5		Saldo (5) Geldfluss aus der voranschlagswirksamen Gebarung (Saldo 3 + Saldo 4)						-267 000,00	-267 100,00	-281 724,18	
120000 Allgemeine Angelegenheiten (Gemeindesicherheitspolizei)											
Operative Gebarung											
SU 21 / 31		Summe Erträge / Einzahlungen operative Gebarung			0,00	0,00	0,00	0,00	0,00	0,00	
1/120000-457000		Druckwerke	2221	3221	23	7 000,00	7 000,00	6 325,20	7 000,00	7 000,00	6 325,20
1/120000-728000		Entgelte für sonstige Leistungen - Wachdienst	2225	3225	24	260 000,00	260 100,00	271 790,51	260 000,00	260 100,00	275 398,98
SU 22 / 32		Summe Aufwendungen / Auszahlungen operative Gebarung			267 000,00	267 100,00	278 115,71	267 000,00	267 100,00	281 724,18	
SA 0 / SA 1		(0) Nettoergebnis (21 - 22) / (1) Geldfluss operative Gebarung (31 – 32)			-267 000,00	-267 100,00	-278 115,71	-267 000,00	-267 100,00	-281 724,18	
SA01		Saldo (01) Haushaltsrücklagen (230 - 240)			0,00	0,00	0,00	0,00	0,00	0,00	
SA00		Saldo (00) Nettoergebnis nach Haushaltsrücklagen (Saldo 0 + Saldo 01)			-267 000,00	-267 100,00	-278 115,71				
Investive Gebarung											
SU 33		Summe Einzahlungen investive Gebarung						0,00	0,00	0,00	
SU 34		Summe Auszahlungen investive Gebarung						0,00	0,00	0,00	
SA2		Saldo (2) Geldfluss aus der Investiven Gebarung (33 – 34)						0,00	0,00	0,00	
SA3		Saldo (3) Nettofinanzierungssaldo (Saldo 1 + Saldo 2)						-267 000,00	-267 100,00	-281 724,18	

		MVAG		VC QU	Ergebnisvoranschlag			Finanzierungsvoranschlag		
		EH	FH		VA 2025	VA 2024	RA 2023	VA 2025	VA 2024	RA 2023
Finanzierungstätigkeit										
SU 35	Summe Einzahlungen aus der Finanzierungstätigkeit							0,00	0,00	0,00
SU 36	Summe Auszahlungen aus der Finanzierungstätigkeit							0,00	0,00	0,00
SA4	Saldo (4) Geldfluss aus der Finanzierungstätigkeit (35 – 36)							0,00	0,00	0,00
SA5	Saldo (5) Geldfluss aus der voranschlagswirksamen Gebarung (Saldo 3 + Saldo 4)							-267 000,00	-267 100,00	-281 724,18
13 Sonderpolizei										
SA 0 / SA 1	(0) Nettoergebnis (21 - 22) / (1) Geldfluss operative Gebarung (31 – 32)				-471 800,00	-565 700,00	-351 328,46	-466 400,00	-546 400,00	-397 118,27
SA00	Saldo (00) Nettoergebnis nach Haushaltsrücklagen (Saldo 0 + Saldo 01)				-471 800,00	-565 700,00	-565 700,00			
SA2	Saldo (2) Geldfluss aus der Investiven Gebarung (33 – 34)							-56 000,00	-2 500,00	0,00
SA3	Saldo (3) Nettofinanzierungssaldo (Saldo 1 + Saldo 2)							-522 400,00	-548 900,00	-397 118,27
SA4	Saldo (4) Geldfluss aus der Finanzierungstätigkeit (35 – 36)							0,00	0,00	0,00
SA5	Saldo (5) Geldfluss aus der voranschlagswirksamen Gebarung (Saldo 3 + Saldo 4)							-522 400,00	-548 900,00	-397 118,27
131 Bau- und Feuerpolizei										
SA 0 / SA 1	(0) Nettoergebnis (21 - 22) / (1) Geldfluss operative Gebarung (31 – 32)				-362 200,00	-455 700,00	-288 481,55	-356 800,00	-436 400,00	-330 687,38
SA00	Saldo (00) Nettoergebnis nach Haushaltsrücklagen (Saldo 0 + Saldo 01)				-362 200,00	-455 700,00	-455 700,00			
SA2	Saldo (2) Geldfluss aus der Investiven Gebarung (33 – 34)							-56 000,00	-2 500,00	0,00
SA3	Saldo (3) Nettofinanzierungssaldo (Saldo 1 + Saldo 2)							-412 800,00	-438 900,00	-330 687,38
SA4	Saldo (4) Geldfluss aus der Finanzierungstätigkeit (35 – 36)							0,00	0,00	0,00
SA5	Saldo (5) Geldfluss aus der voranschlagswirksamen Gebarung (Saldo 3 + Saldo 4)							-412 800,00	-438 900,00	-330 687,38
131000 Bau- und Feuerpolizei										
Operative Gebarung										
2/131000+817200	Erträge aus der Auflösung von sonstigen Rückstellungen - nicht konsumierte Urlaube	2117			0,00	0,00	24 108,58	0,00	0,00	0,00
2/131000+817210	Erträge aus der Auflösung von sonstigen Rückstellungen - nicht konsumierte Zeitguthaben	2117			0,00	0,00	7 937,41	0,00	0,00	0,00
2/131000+817500	Erträge aus der Auflösung von sonstigen Rückstellungen - Jubiläumsszuwendungen	2117			0,00	0,00	24 273,24	0,00	0,00	0,00
2/131000+828000	Rückersätze von Ausgaben	2116	3116	18	0,00	0,00	1 101,72	0,00	0,00	1 101,72
2/131000+863200	Transfers von sonstigen Trägern öffentlichen Rechts und Sozialversicherungsträgern	2121	3121		6 800,00	6 800,00	0,00	6 800,00	6 800,00	0,00
2/131000+868000	Strafgelder von priv. Haushalten	2124	3124	16	2 000,00	2 000,00	1 090,00	2 000,00	2 000,00	1 090,00
SU 21 / 31	Summe Erträge / Einzahlungen operative Gebarung				8 800,00	8 800,00	58 510,95	8 800,00	8 800,00	2 191,72
1/131000-400000	Geringwertige Wirtschaftsgüter des Anlagevermögens	2221	3221	23	500,00	1 000,00	0,00	500,00	1 000,00	0,00
1/131000-413000	Handelswaren	2221	3221	23	0,00	100,00	0,00	0,00	100,00	0,00

		MVAG		VC QU	Ergebnisvoranschlag			Finanzierungsvoranschlag		
		EH	FH		VA 2025	VA 2024	RA 2023	VA 2025	VA 2024	RA 2023
1/131000-452000	Treibstoffe	2221	3221	23	1 000,00	1 000,00	456,14	1 000,00	1 000,00	456,14
1/131000-456000	Schreib-, Zeichen- und sonstige Büromittel	2221	3221	23	1 200,00	1 000,00	1 497,92	1 200,00	1 000,00	1 497,92
1/131000-456100	Ankauf Toner	2221	3221	23	500,00	500,00	517,94	500,00	500,00	517,94
1/131000-457000	Druckwerke	2221	3221	23	1 000,00	1 000,00	0,00	1 000,00	1 000,00	0,00
1/131000-459000	Sonstige Verbrauchsgüter	2221	3221	23	0,00	100,00	0,00	0,00	100,00	0,00
1/131000-500000	Geldbezüge der Beamten der Verwaltung	2211	3211	20	71 800,00	69 100,00	63 249,48	71 800,00	69 100,00	63 249,48
1/131000-510000	Geldbezüge der Vertragsbediensteten der Verwaltung	2211	3211	20	204 300,00	271 700,00	186 244,11	204 300,00	271 700,00	186 244,11
1/131000-522000	Geldbezüge der nicht ganzjährig besch. Angestellten	2211	3211	20	1 200,00	1 200,00	0,00	1 200,00	1 200,00	0,00
1/131000-565000	Mehrleistungsvergütungen	2211	3211	20	1 500,00	1 500,00	776,16	1 500,00	1 500,00	776,16
1/131000-567000	Belohnungen und Geldaushilfen	2213	3213	20	0,00	600,00	455,00	0,00	600,00	455,00
1/131000-569000	Sonstige Nebengebühren	2211	3211	20	3 400,00	2 500,00	1 973,11	3 400,00	2 500,00	1 973,11
1/131000-580000	Dienstgeberbeitrag zum Ausgleichsfonds für FB	2212	3212	20	10 300,00	12 400,00	9 273,75	10 300,00	12 400,00	9 273,75
1/131000-581100	Betriebliche Kollektivversicherung § 72 K-GMG	2212	3212	20	0,00	300,00	0,00	0,00	300,00	0,00
1/131000-582000	Sonstige Dienstgeberbeiträge zur sozialen Sicherheit	2212	3212	20	46 800,00	59 800,00	42 858,38	46 800,00	59 800,00	42 858,38
1/131000-592000	Dotierung von Rückstellungen für Jubiläumswendungen	2214			5 300,00	19 200,00	13 078,75	0,00	0,00	0,00
1/131000-593000	Dotierung von Rückstellungen für nicht konsumierte Urlaube	2214			0,00	0,00	1 847,04	0,00	0,00	0,00
1/131000-593100	Dotierung von Rückstellungen für nicht konsumierte Zeitguthaben	2214			0,00	0,00	252,46	0,00	0,00	0,00
1/131000-616000	Instandhaltung von Maschinen u. maschinellen Anlagen	2224	3224	24	100,00	100,00	0,00	100,00	100,00	0,00
1/131000-617000	Instandhaltung von Fahrzeugen	2224	3224	24	1 000,00	3 500,00	236,30	1 000,00	3 500,00	236,30
1/131000-631000	Telekommunikationsdienste	2222	3222	24	1 000,00	1 000,00	1 162,24	1 000,00	1 000,00	1 151,51
1/131000-670000	Versicherungen	2222	3222	24	500,00	500,00	448,60	500,00	500,00	448,60
1/131000-680700	Planmäßige Abschreibung	2226			100,00	100,00	113,80	0,00	0,00	0,00
1/131000-700000	Mietzinse	2223	3223	24	400,00	400,00	421,49	400,00	400,00	385,87
1/131000-710000	Öffentliche Abgaben (Ausgaben), ohne Gebühren gem. FAG	2225	3225	24	700,00	700,00	601,12	700,00	700,00	601,12
1/131000-720009	Vergütungen zwischen Verwaltungszweigen	2225	3225	24	0,00	0,00	709,34	0,00	0,00	709,34
1/131000-720109	Kostenbeiträge Wirtschaftshof Arbeiter	2225	3225	24	900,00	1 400,00	0,00	900,00	1 400,00	0,00
1/131000-720209	Kostenbeiträge Wirtschaftshof Maschinen	2225	3225	24	100,00	0,00	0,00	100,00	0,00	0,00
1/131000-724000	Reisegebühren	2225	3225	24	300,00	300,00	88,50	300,00	300,00	88,50
1/131000-728000	Entgelte für sonstige Leistungen	2225	3225	24	5 000,00	5 400,00	20 587,21	5 000,00	5 400,00	21 812,21
1/131000-728001	Entgelte für sonstige Leistungen	2225	3225	24	12 000,00	8 000,00	0,00	12 000,00	8 000,00	0,00

		MVAG		VC QU	Ergebnisvoranschlag			Finanzierungsvoranschlag		
		EH	FH		VA 2025	VA 2024	RA 2023	VA 2025	VA 2024	RA 2023
1/131000-729000	Sonstige Ausgaben	2225	3225	24	100,00	100,00	143,66	100,00	100,00	143,66
SU 22 / 32	Summe Aufwendungen / Auszahlungen operative Gebarung				371 000,00	464 500,00	346 992,50	365 600,00	445 200,00	332 879,10
SA 0 / SA 1	(0) Nettoergebnis (21 - 22) / (1) Geldfluss operative Gebarung (31 - 32)				-362 200,00	-455 700,00	-288 481,55	-356 800,00	-436 400,00	-330 687,38
SA01	Saldo (01) Haushaltsrücklagen (230 - 240)				0,00	0,00	0,00	0,00	0,00	0,00
SA00	Saldo (00) Nettoergebnis nach Haushaltsrücklagen (Saldo 0 + Saldo 01)				-362 200,00	-455 700,00	-288 481,55			
Investive Gebarung										
SU 33	Summe Einzahlungen investive Gebarung							0,00	0,00	0,00
1/131000-040000	Fahrzeuge		3414	2	0,00	0,00	0,00	55 000,00	0,00	0,00
1/131000-042000	Amts-, Betriebs- und Geschäftsausstattung		3415	2 41	0,00	0,00	0,00	1 000,00	2 500,00	0,00
SU 34	Summe Auszahlungen investive Gebarung							56 000,00	2 500,00	0,00
SA2	Saldo (2) Geldfluss aus der Investiven Gebarung (33 - 34)							-56 000,00	-2 500,00	0,00
SA3	Saldo (3) Nettofinanzierungssaldo (Saldo 1 + Saldo 2)							-412 800,00	-438 900,00	-330 687,38
Finanzierungstätigkeit										
SU 35	Summe Einzahlungen aus der Finanzierungstätigkeit							0,00	0,00	0,00
SU 36	Summe Auszahlungen aus der Finanzierungstätigkeit							0,00	0,00	0,00
SA4	Saldo (4) Geldfluss aus der Finanzierungstätigkeit (35 - 36)							0,00	0,00	0,00
SA5	Saldo (5) Geldfluss aus der voranschlagswirksamen Gebarung (Saldo 3 + Saldo 4)							-412 800,00	-438 900,00	-330 687,38

		MVAG		VC QU	Ergebnisvoranschlag			Finanzierungsvoranschlag		
		EH	FH		VA 2025	VA 2024	RA 2023	VA 2025	VA 2024	RA 2023
132	Gesundheitspolizei									
SA 0 / SA 1	(0) Nettoergebnis (21 - 22) / (1) Geldfluss operative Gebarung (31 – 32)				-110 000,00	-110 000,00	-62 846,91	-110 000,00	-110 000,00	-66 430,89
SA00	Saldo (00) Nettoergebnis nach Haushaltsrücklagen (Saldo 0 + Saldo 01)				-110 000,00	-110 000,00	-110 000,00			
SA2	Saldo (2) Geldfluss aus der Investiven Gebarung (33 – 34)							0,00	0,00	0,00
SA3	Saldo (3) Nettofinanzierungssaldo (Saldo 1 + Saldo 2)							-110 000,00	-110 000,00	-66 430,89
SA4	Saldo (4) Geldfluss aus der Finanzierungstätigkeit (35 – 36)							0,00	0,00	0,00
SA5	Saldo (5) Geldfluss aus der voranschlagswirksamen Gebarung (Saldo 3 + Saldo 4)							-110 000,00	-110 000,00	-66 430,89
132000	Gesundheitspolizei									
Operative Gebarung										
SU 21 / 31	Summe Erträge / Einzahlungen operative Gebarung				0,00	0,00	0,00	0,00	0,00	0,00
1/132000-728000	Totenbeschauer	2225	3225	24	110 000,00	110 000,00	62 846,91	110 000,00	110 000,00	66 430,89
SU 22 / 32	Summe Aufwendungen / Auszahlungen operative Gebarung				110 000,00	110 000,00	62 846,91	110 000,00	110 000,00	66 430,89
SA 0 / SA 1	(0) Nettoergebnis (21 - 22) / (1) Geldfluss operative Gebarung (31 – 32)				-110 000,00	-110 000,00	-62 846,91	-110 000,00	-110 000,00	-66 430,89
SA01	Saldo (01) Haushaltsrücklagen (230 - 240)				0,00	0,00	0,00	0,00	0,00	0,00
SA00	Saldo (00) Nettoergebnis nach Haushaltsrücklagen (Saldo 0 + Saldo 01)				-110 000,00	-110 000,00	-62 846,91			
Investive Gebarung										
SU 33	Summe Einzahlungen investive Gebarung							0,00	0,00	0,00
SU 34	Summe Auszahlungen investive Gebarung							0,00	0,00	0,00
SA2	Saldo (2) Geldfluss aus der Investiven Gebarung (33 – 34)							0,00	0,00	0,00
SA3	Saldo (3) Nettofinanzierungssaldo (Saldo 1 + Saldo 2)							-110 000,00	-110 000,00	-66 430,89
Finanzierungstätigkeit										
SU 35	Summe Einzahlungen aus der Finanzierungstätigkeit							0,00	0,00	0,00
SU 36	Summe Auszahlungen aus der Finanzierungstätigkeit							0,00	0,00	0,00
SA4	Saldo (4) Geldfluss aus der Finanzierungstätigkeit (35 – 36)							0,00	0,00	0,00
SA5	Saldo (5) Geldfluss aus der voranschlagswirksamen Gebarung (Saldo 3 + Saldo 4)							-110 000,00	-110 000,00	-66 430,89

		MVAG VC QU		Ergebnisvoranschlag			Finanzierungsvoranschlag		
		EH	FH	VA 2025	VA 2024	RA 2023	VA 2025	VA 2024	RA 2023
133	Veterinärpolizei								
SA 0 / SA 1	(0) Nettoergebnis (21 - 22) / (1) Geldfluss operative Gebarung (31 – 32)			400,00	0,00	0,00	400,00	0,00	0,00
SA00	Saldo (00) Nettoergebnis nach Haushaltsrücklagen (Saldo 0 + Saldo 01)			400,00	0,00	0,00			
SA2	Saldo (2) Geldfluss aus der Investiven Gebarung (33 – 34)						0,00	0,00	0,00
SA3	Saldo (3) Nettofinanzierungssaldo (Saldo 1 + Saldo 2)						400,00	0,00	0,00
SA4	Saldo (4) Geldfluss aus der Finanzierungstätigkeit (35 – 36)						0,00	0,00	0,00
SA5	Saldo (5) Geldfluss aus der voranschlagswirksamen Gebarung (Saldo 3 + Saldo 4)						400,00	0,00	0,00
133030	Veterinärpolizei (Hundemarken)								
Operative Gebarung									
2/133030+808000	Veräußerungen von Waren	2116	3116	400,00	0,00	0,00	400,00	0,00	0,00
SU 21 / 31	Summe Erträge / Einzahlungen operative Gebarung			400,00	0,00	0,00	400,00	0,00	0,00
SU 22 / 32	Summe Aufwendungen / Auszahlungen operative Gebarung			0,00	0,00	0,00	0,00	0,00	0,00
SA 0 / SA 1	(0) Nettoergebnis (21 - 22) / (1) Geldfluss operative Gebarung (31 – 32)			400,00	0,00	0,00	400,00	0,00	0,00
SA01	Saldo (01) Haushaltsrücklagen (230 - 240)			0,00	0,00	0,00	0,00	0,00	0,00
SA00	Saldo (00) Nettoergebnis nach Haushaltsrücklagen (Saldo 0 + Saldo 01)			400,00	0,00	0,00			
Investive Gebarung									
SU 33	Summe Einzahlungen investive Gebarung						0,00	0,00	0,00
SU 34	Summe Auszahlungen investive Gebarung						0,00	0,00	0,00
SA2	Saldo (2) Geldfluss aus der Investiven Gebarung (33 – 34)						0,00	0,00	0,00
SA3	Saldo (3) Nettofinanzierungssaldo (Saldo 1 + Saldo 2)						400,00	0,00	0,00
Finanzierungstätigkeit									
SU 35	Summe Einzahlungen aus der Finanzierungstätigkeit						0,00	0,00	0,00
SU 36	Summe Auszahlungen aus der Finanzierungstätigkeit						0,00	0,00	0,00
SA4	Saldo (4) Geldfluss aus der Finanzierungstätigkeit (35 – 36)						0,00	0,00	0,00
SA5	Saldo (5) Geldfluss aus der voranschlagswirksamen Gebarung (Saldo 3 + Saldo 4)						400,00	0,00	0,00

		MVAG		VC QU	Ergebnisvoranschlag			Finanzierungsvoranschlag		
		EH	FH		VA 2025	VA 2024	RA 2023	VA 2025	VA 2024	RA 2023
16	Feuerwehrwesen									
SA 0 / SA 1	(0) Nettoergebnis (21 - 22) / (1) Geldfluss operative Gebarung (31 – 32)				-941 400,00	-951 600,00	-774 832,25	-780 500,00	-797 000,00	-602 380,35
SA00	Saldo (00) Nettoergebnis nach Haushaltsrücklagen (Saldo 0 + Saldo 01)				-691 400,00	-411 600,00	-411 600,00			
SA2	Saldo (2) Geldfluss aus der Investiven Gebarung (33 – 34)							-347 800,00	-629 200,00	-175 922,15
SA3	Saldo (3) Nettofinanzierungssaldo (Saldo 1 + Saldo 2)							-1 128 300,00	-1 426 200,00	-778 302,50
SA4	Saldo (4) Geldfluss aus der Finanzierungstätigkeit (35 – 36)							0,00	0,00	0,00
SA5	Saldo (5) Geldfluss aus der voranschlagswirksamen Gebarung (Saldo 3 + Saldo 4)							-1 128 300,00	-1 426 200,00	-778 302,50
163	Freiwillige Feuerwehren									
SA 0 / SA 1	(0) Nettoergebnis (21 - 22) / (1) Geldfluss operative Gebarung (31 – 32)				-941 400,00	-951 600,00	-774 832,25	-780 500,00	-797 000,00	-602 380,35
SA00	Saldo (00) Nettoergebnis nach Haushaltsrücklagen (Saldo 0 + Saldo 01)				-691 400,00	-411 600,00	-411 600,00			
SA2	Saldo (2) Geldfluss aus der Investiven Gebarung (33 – 34)							-347 800,00	-629 200,00	-175 922,15
SA3	Saldo (3) Nettofinanzierungssaldo (Saldo 1 + Saldo 2)							-1 128 300,00	-1 426 200,00	-778 302,50
SA4	Saldo (4) Geldfluss aus der Finanzierungstätigkeit (35 – 36)							0,00	0,00	0,00
SA5	Saldo (5) Geldfluss aus der voranschlagswirksamen Gebarung (Saldo 3 + Saldo 4)							-1 128 300,00	-1 426 200,00	-778 302,50
163010	Freiwillige Feuerwehr (Gemeindefeuerwehr Wolfsberg)									
Operative Gebarung										
2/163010+810001	Erträge aus Leistungen (Einlieferung Energie - PV-Anlage)	2114	3114	13	100,00	100,00	50,67	100,00	100,00	50,67
2/163010+813000	Erträge aus der Auflösung von Investitionszuschüssen (Kapitaltransfers)	2127			1 800,00	500,00	2 143,15	0,00	0,00	0,00
2/163010+828000	Rückersätze von Ausgaben	2116	3116	18	0,00	0,00	49,83	0,00	0,00	49,83
2/163010+829000	Sonstige Einnahmen	2116	3116	18	0,00	0,00	1 911,43	0,00	0,00	1 911,43
SU 21 / 31	Summe Erträge / Einzahlungen operative Gebarung				1 900,00	600,00	4 155,08	100,00	100,00	2 011,93
1/163010-400000	Geringwertige Wirtschaftsgüter des Anlagevermögens	2221	3221	23	4 700,00	4 600,00	4 675,46	4 700,00	4 600,00	4 887,28
1/163010-452000	Treibstoffe	2221	3221	23	6 000,00	5 500,00	4 807,54	6 000,00	5 500,00	4 807,54
1/163010-453000	Schmier- und Schleifmittel	2221	3221	23	300,00	300,00	130,24	300,00	300,00	130,24
1/163010-454000	Reinigungsmittel	2221	3221	23	600,00	700,00	667,62	600,00	700,00	667,62
1/163010-455000	Chemische und sonstige artverwandte Mittel	2221	3221	23	8 000,00	7 000,00	5 773,91	8 000,00	7 000,00	6 845,50
1/163010-456000	Schreib-, Zeichen- und sonstige Büromittel	2221	3221	23	1 000,00	1 400,00	998,62	1 000,00	1 400,00	998,62
1/163010-456100	Ankauf Toner	2221	3221	23	500,00	500,00	439,73	500,00	500,00	439,73
1/163010-457000	Druckwerke	2221	3221	23	500,00	400,00	587,78	500,00	400,00	587,78
1/163010-459000	Sonstige Verbrauchsgüter	2221	3221	23	7 000,00	1 700,00	6 564,00	7 000,00	1 700,00	6 564,00
1/163010-563000	Sonstige Aufwandsentschädigungen	2213	3213	20	8 500,00	8 200,00	7 430,28	8 500,00	8 200,00	7 430,28
1/163010-600000	Strom	2222	3222	24	28 000,00	30 000,00	27 512,68	28 000,00	30 000,00	27 512,68
1/163010-600030	Wärme	2222	3222	24	29 500,00	30 000,00	24 338,66	29 500,00	30 000,00	26 551,99

		MVAG		VC QU	Ergebnisvoranschlag			Finanzierungsvoranschlag		
		EH	FH		VA 2025	VA 2024	RA 2023	VA 2025	VA 2024	RA 2023
1/163010-610000	Instandhaltung von Grund und Boden	2224	3224	24	1 800,00	1 800,00	2 043,08	1 800,00	1 800,00	2 010,36
1/163010-613000	Instandhaltung von sonstigen Grundstückseinrichtungen	2224	3224	24	100,00	100,00	275,05	100,00	100,00	275,05
1/163010-614000	Instandhaltung von Gebäuden	2224	3224	24	8 100,00	17 100,00	7 999,04	8 100,00	17 100,00	7 759,17
1/163010-616000	Instandhaltung von Maschinen und maschinellen Anlagen	2224	3224	24	1 500,00	1 500,00	1 276,15	1 500,00	1 500,00	1 276,15
1/163010-617000	Instandhaltung von Fahrzeugen	2224	3224	24	5 300,00	5 900,00	4 639,20	5 300,00	5 900,00	4 848,00
1/163010-618000	Instandhaltung von sonstigen Anlagen	2224	3224	24	3 500,00	4 000,00	2 812,39	3 500,00	4 000,00	2 812,39
1/163010-621000	Sonstige Transporte	2222	3222	24	1 800,00	2 000,00	1 737,00	1 800,00	2 000,00	1 737,00
1/163010-631000	Telekommunikationsdienste	2222	3222	24	4 200,00	4 200,00	3 970,29	4 200,00	4 200,00	3 974,43
1/163010-670000	Versicherungen	2222	3222	24	7 000,00	3 300,00	2 898,19	7 000,00	3 300,00	2 898,19
1/163010-680500	Planmäßige Abschreibung	2226			3 000,00	3 000,00	2 959,04	0,00	0,00	0,00
1/163010-680600	Planmäßige Abschreibung	2226			1 900,00	0,00	1 865,13	0,00	0,00	0,00
1/163010-680700	Planmäßige Abschreibung	2226			4 500,00	4 600,00	6 801,10	0,00	0,00	0,00
1/163010-700000	Mietzinse	2223	3223	24	29 800,00	29 800,00	27 767,65	29 800,00	29 800,00	27 833,69
1/163010-711000	Gebühren f. d. Benützung v.Gemeindeeinricht. gem. FAG	2225	3225	24	8 400,00	8 200,00	9 274,88	8 400,00	8 200,00	9 274,88
1/163010-720009	Vergütungen zwischen Verwaltungszweigen	2225	3225	24	0,00	0,00	18 219,05	0,00	0,00	18 219,05
1/163010-720019	Vergütungen zwischen Verwaltungszweigen	2225	3225	24	0,00	0,00	50 725,82	0,00	0,00	50 725,82
1/163010-720109	Kostenbeiträge Wirtschaftshof Arbeiter	2225	3225	24	* 52 700,00	55 000,00	0,00	52 700,00	55 000,00	0,00
1/163010-720119	Kostenbeiträge Wirtschaftshof Arbeiter	2225	3225	24	* 23 400,00	24 700,00	0,00	23 400,00	24 700,00	0,00
1/163010-720209	Kostenbeiträge Wirtschaftshof Maschinen	2225	3225	24	* 2 000,00	0,00	0,00	2 000,00	0,00	0,00
1/163010-720219	Kostenbeiträge Wirtschaftshof Maschinen	2225	3225	24	* 1 000,00	0,00	0,00	1 000,00	0,00	0,00
1/163010-728000	Entgelte für sonstige Leistungen	2225	3225	24	13 000,00	12 000,00	9 106,12	13 000,00	12 000,00	9 106,12
1/163010-729000	Sonstige Ausgaben	2225	3225	24	100,00	100,00	0,00	100,00	100,00	0,00
1/163010-751200	Transfers an Länder, Landesfonds und Landeskammern	2231	3231	26	5 400,00	5 400,00	5 273,94	5 400,00	5 400,00	5 273,94
1/163010-752000	Lfd. Transferzlg. an Gemeinden, Gemeindeverb. und -fonds	2231	3231	26	3 600,00	3 600,00	3 515,96	3 600,00	3 600,00	3 515,96
1/163010-757100	Transfers an private Organisationen ohne Erwerbszweck	2234	3234	27	0,00	1 300,00	1 300,00	0,00	1 300,00	1 300,00
SU 22 / 32	Summe Aufwendungen / Auszahlungen operative Gebarung				276 700,00	277 900,00	248 385,60	267 300,00	270 300,00	240 263,46
SA 0 / SA 1	(0) Nettoergebnis (21 - 22) / (1) Geldfluss operative Gebarung (31 - 32)				-274 800,00	-277 300,00	-244 230,52	-267 200,00	-270 200,00	-238 251,53
SA01	Saldo (01) Haushaltsrücklagen (230 - 240)				0,00	0,00	0,00	0,00	0,00	0,00
SA00	Saldo (00) Nettoergebnis nach Haushaltsrücklagen (Saldo 0 + Saldo 01)				-274 800,00	-277 300,00	-244 230,52			
Investive Gebarung										

		MVAG		VC QU	Ergebnisvoranschlag			Finanzierungsvoranschlag		
		EH	FH		VA 2025	VA 2024	RA 2023	VA 2025	VA 2024	RA 2023
2/163010+303000	Kapitaltransfers von sonstigen Trägern des öffentlichen Rechts und Sozialversicherungsträgern	3331		33	0,00	0,00	0,00	0,00	600,00	690,00
SU 33	Summe Einzahlungen investive Gebarung							0,00	600,00	690,00
1/163010-042100	Betriebsausstattung - Schutzbekleidung	3415	2	41	0,00	0,00	0,00	0,00	0,00	2 700,00
1/163010-062000	Im Bau befindliche technische Anlagen/Fahrzeuge/Maschinen	3414	2	41	0,00	0,00	0,00	0,00	0,00	68,50
SU 34	Summe Auszahlungen investive Gebarung							0,00	0,00	2 768,50
SA2	Saldo (2) Geldfluss aus der Investiven Gebarung (33 – 34)							0,00	600,00	-2 078,50
SA3	Saldo (3) Nettofinanzierungssaldo (Saldo 1 + Saldo 2)							-267 200,00	-269 600,00	-240 330,03
Finanzierungstätigkeit										
SU 35	Summe Einzahlungen aus der Finanzierungstätigkeit							0,00	0,00	0,00
SU 36	Summe Auszahlungen aus der Finanzierungstätigkeit							0,00	0,00	0,00
SA4	Saldo (4) Geldfluss aus der Finanzierungstätigkeit (35 – 36)							0,00	0,00	0,00
SA5	Saldo (5) Geldfluss aus der voranschlagswirksamen Gebarung (Saldo 3 + Saldo 4)							-267 200,00	-269 600,00	-240 330,03
163011	Ankauf Mannschaftstransportfahrzeug Gemeindefeuerwehr Wol									
Operative Gebarung										
SU 21 / 31	Summe Erträge / Einzahlungen operative Gebarung				0,00	0,00	0,00	0,00	0,00	0,00
SU 22 / 32	Summe Aufwendungen / Auszahlungen operative Gebarung				0,00	0,00	0,00	0,00	0,00	0,00
SA 0 / SA 1	(0) Nettoergebnis (21 - 22) / (1) Geldfluss operative Gebarung (31 – 32)				0,00	0,00	0,00	0,00	0,00	0,00
6/163011+895000	Entnahmen von allgemeinen Haushaltsrücklagen	2301		2	0,00	67 200,00	0,00	0,00	0,00	0,00
SA01	Saldo (01) Haushaltsrücklagen (230 - 240)				0,00	67 200,00	0,00	0,00	0,00	0,00
SA00	Saldo (00) Nettoergebnis nach Haushaltsrücklagen (Saldo 0 + Saldo 01)				0,00	67 200,00	0,00	0,00	0,00	0,00
Investive Gebarung										
6/163011+303200	Kapitaltransfers von sonstigen Trägern des öffentlichen Rechts und Sozialversicherungsträgern	3331	2	33	0,00	0,00	0,00	0,00	22 800,00	0,00
SU 33	Summe Einzahlungen investive Gebarung							0,00	22 800,00	0,00
5/163011-062000	Im Bau befindliche technische Anlagen/Fahrzeuge/Maschinen	3414	2	41	0,00	0,00	0,00	0,00	90 000,00	0,00
SU 34	Summe Auszahlungen investive Gebarung							0,00	90 000,00	0,00
SA2	Saldo (2) Geldfluss aus der Investiven Gebarung (33 – 34)							0,00	-67 200,00	0,00
SA3	Saldo (3) Nettofinanzierungssaldo (Saldo 1 + Saldo 2)							0,00	-67 200,00	0,00
Finanzierungstätigkeit										
SU 35	Summe Einzahlungen aus der Finanzierungstätigkeit							0,00	0,00	0,00
SU 36	Summe Auszahlungen aus der Finanzierungstätigkeit							0,00	0,00	0,00
SA4	Saldo (4) Geldfluss aus der Finanzierungstätigkeit (35 – 36)							0,00	0,00	0,00

		MVAG		VC QU	Ergebnisvoranschlag			Finanzierungsvoranschlag		
		EH	FH		VA 2025	VA 2024	RA 2023	VA 2025	VA 2024	RA 2023
SA5	Saldo (5) Geldfluss aus der voranschlagswirksamen Gebarung (Saldo 3 + Saldo 4)							0,00	-67 200,00	0,00
163020	Freiwillige Feuerwehr (Ortsfeuerwehr Wolfsberg)									
	Operative Gebarung									
2/163020+812000	Gebühren f. sonstige Leistungen	2114	3114	13	15 000,00	15 000,00	25 719,78	15 000,00	15 000,00	30 802,54
2/163020+813000	Erträge aus der Auflösung von Investitionszuschüssen (Kapitaltransfers)	2127			19 100,00	40 500,00	50 591,44	0,00	0,00	0,00
2/163020+828000	Rückersätze von Ausgaben	2116	3116	18	0,00	0,00	152,71	0,00	0,00	152,71
2/163020+862000	Transfers von Gemeinden, Gemeindeverbände (ohne marktbestimmte Tätigkeit) und Gemeindefonds	2121	3121	15	0,00	0,00	32 149,78	0,00	0,00	32 149,78
2/163020+863200	Transfers von sonstigen Trägern öffentlichen Rechts und Sozialversicherungsträgern	2121	3121	15	5 600,00	5 300,00	5 364,54	5 600,00	5 300,00	5 364,54
2/163020+863202	Transfers von sonstigen Trägern öffentlichen Rechts und Sozialversicherungsträgern (Bekleidung)	2121	3121		4 200,00	1 300,00	0,00	4 200,00	1 300,00	0,00
SU 21 / 31	Summe Erträge / Einzahlungen operative Gebarung				43 900,00	62 100,00	113 978,25	24 800,00	21 600,00	68 469,57
1/163020-400000	Geringwertige Wirtschaftsgüter des Anlagevermögens	2221	3221	23	6 700,00	9 100,00	6 575,48	6 700,00	9 100,00	6 575,48
1/163020-400002	Geringwertige Wirtschaftsgüter (GWG) (Dienstbekleidung)	2221	3221		7 400,00	2 000,00	0,00	7 400,00	2 000,00	0,00
1/163020-452000	Treibstoffe	2221	3221	23	18 000,00	19 000,00	15 811,62	18 000,00	19 000,00	15 811,62
1/163020-453000	Schmier- und Schleifmittel	2221	3221	23	1 200,00	1 200,00	949,92	1 200,00	1 200,00	949,92
1/163020-454000	Reinigungsmittel	2221	3221	23	1 300,00	1 400,00	1 211,39	1 300,00	1 400,00	1 211,39
1/163020-456000	Schreib-, Zeichen- und sonstige Büromittel	2221	3221	23	200,00	200,00	0,00	200,00	200,00	0,00
1/163020-456100	Ankauf Toner	2221	3221	23	300,00	300,00	274,47	300,00	300,00	274,47
1/163020-457000	Druckwerke	2221	3221	23	200,00	300,00	157,04	200,00	300,00	157,04
1/163020-458000	Mittel zur ärztlichen Betreuung und Gesundheitsvorsorge	2221	3221	23	400,00	200,00	292,83	400,00	200,00	292,83
1/163020-459000	Sonstige Verbrauchsgüter	2221	3221	23	300,00	300,00	27,60	300,00	300,00	27,60
1/163020-614000	Instandhaltung von Gebäuden und Bauten	2224	3224	24	500,00	500,00	0,00	500,00	500,00	0,00
1/163020-616000	Instandhaltung von Maschinen u. maschinellen Anlagen	2224	3224	24	1 500,00	1 300,00	1 096,53	1 500,00	1 300,00	1 315,43
1/163020-617000	Instandhaltung von Fahrzeugen	2224	3224	24	30 000,00	31 400,00	17 967,92	30 000,00	31 400,00	34 878,81
1/163020-618000	Instandhaltung von sonstigen Anlagen	2224	3224	24	9 500,00	9 600,00	8 422,64	9 500,00	9 600,00	8 422,64
1/163020-631000	Telekommunikationsdienste	2222	3222	24	2 000,00	2 000,00	1 413,02	2 000,00	2 000,00	1 431,35
1/163020-670000	Versicherungen	2222	3222	24	10 500,00	5 900,00	1 894,60	10 500,00	5 900,00	1 894,60
1/163020-680300	Planmäßige Abschreibung	2226			900,00	900,00	904,43	0,00	0,00	0,00

		MVAG		VC QU	Ergebnisvoranschlag			Finanzierungsvoranschlag		
		EH	FH		VA 2025	VA 2024	RA 2023	VA 2025	VA 2024	RA 2023
1/163020-680600	Planmäßige Abschreibung	2226			100,00	24 300,00	44 359,15	0,00	0,00	0,00
1/163020-680700	Planmäßige Abschreibung	2226			12 600,00	7 100,00	15 701,40	0,00	0,00	0,00
1/163020-700000	Miet- und Pachtaufwand	2223	3223	24	200,00	300,00	48,73	200,00	300,00	48,73
1/163020-710000	Öffentliche Abgaben (Ausgaben), ohne Gebühren gem. FAG	2225	3225	24	0,00	200,00	0,00	0,00	200,00	0,00
1/163020-720009	Vergütungen zwischen Verwaltungszweigen	2225	3225	24	0,00	0,00	34 407,64	0,00	0,00	34 407,64
1/163020-720109	Kostenbeiträge Wirtschaftshof Arbeiter	2225	3225	24	*	40 700,00	43 000,00	0,00	40 700,00	43 000,00
1/163020-720209	Kostenbeiträge Wirtschaftshof Maschinen	2225	3225	24	*	2 000,00	0,00	0,00	2 000,00	0,00
1/163020-722000	Rückersätze von Einnahmen	2225	3225	24		0,00	0,00	1 742,00	0,00	1 742,00
1/163020-757100	Transfers an private Organisationen ohne Erwerbszweck	2234	3234	27		0,00	6 700,00	7 100,00	0,00	6 700,00
1/163020-764000	Entschädigungen	2234	3234	27		0,00	0,00	5 000,00	0,00	5 000,00
1/163020-768000	Sonstige Transfers an private Haushalte (Rückersätze Feuerwehr)	2234	3234	27		5 800,00	5 000,00	3 332,50	5 800,00	5 000,00
SU 22 / 32	Summe Aufwendungen / Auszahlungen operative Gebarung					152 300,00	172 200,00	168 690,91	138 700,00	139 900,00
SA 0 / SA 1	(0) Nettoergebnis (21 - 22) / (1) Geldfluss operative Gebarung (31 - 32)					-108 400,00	-110 100,00	-54 712,66	-113 900,00	-118 300,00
SA01	Saldo (01) Haushaltsrücklagen (230 - 240)					0,00	0,00	0,00	0,00	0,00
SA00	Saldo (00) Nettoergebnis nach Haushaltsrücklagen (Saldo 0 + Saldo 01)					-108 400,00	-110 100,00	-54 712,66		
Investive Gebarung										
2/163020+303000	Kapitaltransferzlg. v. sonst. Trägern d. öffentl. Rechts		3331	2 33		0,00	0,00	0,00	3 600,00	7 800,00
SU 33	Summe Einzahlungen investive Gebarung								3 600,00	7 800,00
1/163020-042000	Amts-, Betriebs- und Geschäftsausstattung		3415	2 41		0,00	0,00	0,00	4 600,00	26 100,00
1/163020-042100	Betriebsausstattung - Schutzbekleidung		3415	2 41		0,00	0,00	0,00	11 500,00	7 000,00
SU 34	Summe Auszahlungen investive Gebarung								16 100,00	33 100,00
SA2	Saldo (2) Geldfluss aus der Investiven Gebarung (33 - 34)								-12 500,00	-25 300,00
SA3	Saldo (3) Nettofinanzierungssaldo (Saldo 1 + Saldo 2)								-126 400,00	-143 600,00
Finanzierungstätigkeit										
SU 35	Summe Einzahlungen aus der Finanzierungstätigkeit								0,00	0,00
SU 36	Summe Auszahlungen aus der Finanzierungstätigkeit								0,00	0,00
SA4	Saldo (4) Geldfluss aus der Finanzierungstätigkeit (35 - 36)								0,00	0,00
SA5	Saldo (5) Geldfluss aus der voranschlagswirksamen Gebarung (Saldo 3 + Saldo 4)								-126 400,00	-143 600,00
163025	Ankauf Feuerwehrauto FF Wolfsberg (Ortsfeuerwehr Wolfsberg)									
Operative Gebarung										
SU 21 / 31	Summe Erträge / Einzahlungen operative Gebarung					0,00	0,00	0,00	0,00	0,00
SU 22 / 32	Summe Aufwendungen / Auszahlungen operative Gebarung					0,00	0,00	0,00	0,00	0,00
SA 0 / SA 1	(0) Nettoergebnis (21 - 22) / (1) Geldfluss operative Gebarung (31 - 32)					0,00	0,00	0,00	0,00	0,00

		MVAG		VC QU	Ergebnisvoranschlag			Finanzierungsvoranschlag		
		EH	FH		VA 2025	VA 2024	RA 2023	VA 2025	VA 2024	RA 2023
6/163025+895000	Entnahmen von allgemeinen Haushaltsrücklagen	2301		1	39 800,00	251 200,00	0,00	0,00	0,00	0,00
SA01	Saldo (01) Haushaltsrücklagen (230 - 240)				39 800,00	251 200,00	0,00	0,00	0,00	0,00
SA00	Saldo (00) Nettoergebnis nach Haushaltsrücklagen (Saldo 0 + Saldo 01)				39 800,00	251 200,00	0,00			
Investive Gebarung										
6/163025+303200	Kapitaltransfers von sonstigen Trägern des öffentlichen Rechts, Förderungen Landesfeuerwehrverband		3331	1 33	0,00	0,00	0,00	182 200,00	0,00	0,00
SU 33	Summe Einzahlungen investive Gebarung							182 200,00	0,00	0,00
5/163025-062000	Im Bau befindliche technische Anlagen/Fahrzeuge/Maschinen		3414	1 41	0,00	0,00	0,00	222 000,00	251 200,00	0,00
SU 34	Summe Auszahlungen investive Gebarung							222 000,00	251 200,00	0,00
SA2	Saldo (2) Geldfluss aus der Investiven Gebarung (33 – 34)							-39 800,00	-251 200,00	0,00
SA3	Saldo (3) Nettofinanzierungssaldo (Saldo 1 + Saldo 2)							-39 800,00	-251 200,00	0,00
Finanzierungstätigkeit										
SU 35	Summe Einzahlungen aus der Finanzierungstätigkeit							0,00	0,00	0,00
SU 36	Summe Auszahlungen aus der Finanzierungstätigkeit							0,00	0,00	0,00
SA4	Saldo (4) Geldfluss aus der Finanzierungstätigkeit (35 – 36)							0,00	0,00	0,00
SA5	Saldo (5) Geldfluss aus der voranschlagswirksamen Gebarung (Saldo 3 + Saldo 4)							-39 800,00	-251 200,00	0,00
163050	Freiwillige Feuerwehr (Ortsfeuerwehr Prebl)									
Operative Gebarung										
2/163050+813000	Erträge aus der Auflösung von Investitionszuschüssen (Kapitaltransfers)	2127			11 500,00	11 300,00	11 885,94	0,00	0,00	0,00
2/163050+828000	Rückersätze von Ausgaben	2116	3116	18	0,00	0,00	16,61	0,00	0,00	16,61
2/163050+863202	Transfers von sonstigen Trägern öffentlichen Rechts und Sozialversicherungsträgern (Bekleidung)	2121	3121		2 100,00	1 300,00	0,00	2 100,00	1 300,00	0,00
SU 21 / 31	Summe Erträge / Einzahlungen operative Gebarung				13 600,00	12 600,00	11 902,55	2 100,00	1 300,00	16,61
1/163050-400000	Geringwertige Wirtschaftsgüter des Anlagevermögens	2221	3221	23	3 700,00	3 600,00	3 425,39	3 700,00	3 600,00	3 425,39
1/163050-400002	Geringwertige Wirtschaftsgüter (GWG) (Bekleidung)	2221	3221		3 700,00	2 000,00	0,00	3 700,00	2 000,00	0,00
1/163050-452000	Treibstoffe	2221	3221	23	1 600,00	1 600,00	1 554,33	1 600,00	1 600,00	1 554,33
1/163050-453000	Schmier- und Schleifmittel	2221	3221	23	300,00	300,00	13,14	300,00	300,00	13,14
1/163050-454000	Reinigungsmittel	2221	3221	23	100,00	100,00	5,25	100,00	100,00	5,25
1/163050-456000	Schreib-, Zeichen- und sonstige Büromittel	2221	3221	23	100,00	100,00	0,00	100,00	100,00	0,00
1/163050-456100	Ankauf Toner	2221	3221	23	200,00	200,00	117,60	200,00	200,00	117,60
1/163050-457000	Druckwerke	2221	3221	23	100,00	100,00	62,58	100,00	100,00	62,58

		MVAG		VC QU	Ergebnisvoranschlag			Finanzierungsvoranschlag		
		EH	FH		VA 2025	VA 2024	RA 2023	VA 2025	VA 2024	RA 2023
1/163050-458000	Mittel zur ärztlichen Betreuung und Gesundheitsvorsorge	2221	3221	23	200,00	200,00	139,13	200,00	200,00	139,13
1/163050-459000	Sonstige Verbrauchsgüter	2221	3221	23	100,00	100,00	23,47	100,00	100,00	23,47
1/163050-600000	Strom	2222	3222	24	2 300,00	2 400,00	2 167,79	2 300,00	2 400,00	2 167,79
1/163050-600030	Wärme	2222	3222	24	5 500,00	6 000,00	3 331,56	5 500,00	6 000,00	3 331,56
1/163050-610000	Instandhaltung von Grund und Boden	2224	3224	24	1 400,00	1 400,00	503,00	1 400,00	1 400,00	503,00
1/163050-614000	Instandhaltung von Gebäuden	2224	3224	24	2 800,00	3 800,00	7 970,96	2 800,00	3 800,00	7 755,55
1/163050-616000	Instandhaltung von Maschinen und maschinellen Anlagen	2224	3224	24	600,00	600,00	40,79	600,00	600,00	40,79
1/163050-617000	Instandhaltung von Fahrzeugen	2224	3224	24	1 300,00	1 300,00	772,96	1 300,00	1 300,00	772,96
1/163050-618000	Instandhaltung von sonstigen Anlagen	2224	3224	24	800,00	1 600,00	1 061,85	800,00	1 600,00	1 061,85
1/163050-631000	Telekommunikationsdienste	2222	3222	24	1 200,00	1 200,00	892,25	1 200,00	1 200,00	884,46
1/163050-670000	Versicherungen	2222	3222	24	1 700,00	1 900,00	796,63	1 700,00	1 900,00	796,63
1/163050-680300	Planmäßige Abschreibung	2226			3 700,00	3 700,00	3 689,19	0,00	0,00	0,00
1/163050-680600	Planmäßige Abschreibung	2226			28 000,00	28 000,00	28 001,90	0,00	0,00	0,00
1/163050-680700	Planmäßige Abschreibung	2226			2 200,00	1 400,00	3 307,99	0,00	0,00	0,00
1/163050-711000	Gebühren f. d. Benützung v. Gemeindeeinricht. gem. FAG	2225	3225	24	1 000,00	1 000,00	840,14	1 000,00	1 000,00	840,14
1/163050-720009	Vergütungen zwischen Verwaltungszweigen	2225	3225	24	0,00	0,00	1 233,00	0,00	0,00	1 233,00
1/163050-720109	Kostenbeiträge Wirtschaftshof Arbeiter	2225	3225	24	2 000,00	2 100,00	0,00	2 000,00	2 100,00	0,00
1/163050-720209	Kostenbeiträge Wirtschaftshof Maschinen	2225	3225	24	100,00	0,00	0,00	100,00	0,00	0,00
1/163050-728000	Entgelte für sonstige Leistungen	2225	3225	24	200,00	200,00	110,20	200,00	200,00	110,20
1/163050-757100	Subventionen an Vereine	2234	3234	27	0,00	500,00	500,00	0,00	500,00	500,00
1/163050-768000	Sonstige Transfers an private Haushalte (Rückersätze Feuerwehr)	2234	3234	27	1 900,00	2 000,00	1 098,00	1 900,00	2 000,00	1 098,00
SU 22 / 32	Summe Aufwendungen / Auszahlungen operative Gebarung				66 800,00	67 400,00	61 659,10	32 900,00	34 300,00	26 436,82
SA 0 / SA 1	(0) Nettoergebnis (21 - 22) / (1) Geldfluss operative Gebarung (31 - 32)				-53 200,00	-54 800,00	-49 756,55	-30 800,00	-33 000,00	-26 420,21
SA01	Saldo (01) Haushaltsrücklagen (230 - 240)				0,00	0,00	0,00	0,00	0,00	0,00
SA00	Saldo (00) Nettoergebnis nach Haushaltsrücklagen (Saldo 0 + Saldo 01)				-53 200,00	-54 800,00	-49 756,55			
Investive Gebarung										
2/163050+303000	Kapitaltransferzlg. v. sonst. Trägern d. öffentl. Rechts		3331	2 33	0,00	0,00	0,00	3 100,00	600,00	660,00
SU 33	Summe Einzahlungen investive Gebarung							3 100,00	600,00	660,00
1/163050-042000	Amts-, Betriebs- und Geschäftsausstattung		3415	2 41	0,00	0,00	0,00	6 200,00	2 000,00	1 410,72
1/163050-042100	Betriebsausstattung - Schutzbekleidung		3415	2 41	0,00	0,00	0,00	3 100,00	4 000,00	2 568,00
SU 34	Summe Auszahlungen investive Gebarung							9 300,00	6 000,00	3 978,72
SA2	Saldo (2) Geldfluss aus der Investiven Gebarung (33 - 34)							-6 200,00	-5 400,00	-3 318,72
SA3	Saldo (3) Nettofinanzierungssaldo (Saldo 1 + Saldo 2)							-37 000,00	-38 400,00	-29 738,93

		MVAG		VC QU	Ergebnisvoranschlag			Finanzierungsvoranschlag		
		EH	FH		VA 2025	VA 2024	RA 2023	VA 2025	VA 2024	RA 2023
Finanzierungstätigkeit										
SU 35	Summe Einzahlungen aus der Finanzierungstätigkeit							0,00	0,00	0,00
SU 36	Summe Auszahlungen aus der Finanzierungstätigkeit							0,00	0,00	0,00
SA4	Saldo (4) Geldfluss aus der Finanzierungstätigkeit (35 – 36)							0,00	0,00	0,00
SA5	Saldo (5) Geldfluss aus der voranschlagswirksamen Gebarung (Saldo 3 + Saldo 4)							-37 000,00	-38 400,00	-29 738,93
163060 Freiwillige Feuerwehr (Ortsfeuerwehr Forst)										
Operative Gebarung										
2/163060+810001	Erträge aus Leistungen (Einlieferung Energie - PV-Anlage 2.0)	2114	3114	13	100,00	100,00	337,96	100,00	100,00	0,00
2/163060+813000	Erträge aus der Auflösung von Investitionszuschüssen (Kapitaltransfers)	2127			7 800,00	5 800,00	7 908,32	0,00	0,00	0,00
2/163060+828000	Rückersätze von Ausgaben	2116	3116	18	0,00	0,00	16,61	0,00	0,00	16,61
2/163060+863202	Transfers von sonstigen Trägern öffentlichen Rechts und Sozialversicherungsträgern (Bekleidung)	2121	3121		2 100,00	1 300,00	0,00	2 100,00	1 300,00	0,00
SU 21 / 31	Summe Erträge / Einzahlungen operative Gebarung				10 000,00	7 200,00	8 262,89	2 200,00	1 400,00	16,61
1/163060-400000	Geringwertige Wirtschaftsgüter des Anlagevermögens	2221	3221	23	3 700,00	4 000,00	2 348,00	3 700,00	4 000,00	2 348,00
1/163060-400002	Geringwertige Wirtschaftsgüter (GWG) (Bekleidung)	2221	3221		3 700,00	2 000,00	0,00	3 700,00	2 000,00	0,00
1/163060-452000	Treibstoffe	2221	3221	23	1 000,00	1 000,00	639,50	1 000,00	1 000,00	639,50
1/163060-453000	Schmier- und Schleifmittel	2221	3221	23	200,00	200,00	54,01	200,00	200,00	54,01
1/163060-454000	Reinigungsmittel	2221	3221	23	100,00	200,00	113,23	100,00	200,00	113,23
1/163060-456000	Schreib-, Zeichen- und sonstige Büromittel	2221	3221	23	100,00	100,00	0,00	100,00	100,00	0,00
1/163060-456100	Ankauf Toner	2221	3221	23	200,00	200,00	117,60	200,00	200,00	117,60
1/163060-457000	Druckwerke	2221	3221	23	100,00	100,00	62,58	100,00	100,00	62,58
1/163060-458000	Mittel zur ärztlichen Betreuung und Gesundheitsvorsorge	2221	3221	23	200,00	100,00	139,13	200,00	100,00	139,13
1/163060-459000	Sonstige Verbrauchsgüter	2221	3221	23	100,00	100,00	23,47	100,00	100,00	23,47
1/163060-600000	Strom	2222	3222	24	14 000,00	15 500,00	13 019,45	14 000,00	15 500,00	15 096,00
1/163060-610000	Instandhaltung von Grund und Boden	2224	3224	24	100,00	100,00	0,00	100,00	100,00	0,00
1/163060-614000	Instandhaltung von Gebäuden	2224	3224	24	3 700,00	3 300,00	826,81	3 700,00	3 300,00	242,84
1/163060-616000	Instandhaltung von Maschinen u. maschinellen Anlagen	2224	3224	24	600,00	600,00	25,00	600,00	600,00	25,00
1/163060-617000	Instandhaltung von Fahrzeugen	2224	3224	24	1 800,00	1 300,00	1 244,53	1 800,00	1 300,00	1 244,53
1/163060-618000	Instandhaltung von sonstigen Anlagen	2224	3224	24	800,00	700,00	936,39	800,00	700,00	936,39
1/163060-619000	Instandhaltung von Sonderanlagen	2224	3224	24	500,00	500,00	0,00	500,00	500,00	0,00
1/163060-631000	Telekommunikationsdienste	2222	3222	24	1 500,00	1 400,00	1 315,15	1 500,00	1 400,00	1 268,72
1/163060-670000	Versicherungen	2222	3222	24	1 800,00	2 000,00	876,66	1 800,00	2 000,00	876,66

		MVAG		VC QU	Ergebnisvoranschlag			Finanzierungsvoranschlag			
		EH	FH		VA 2025	VA 2024	RA 2023	VA 2025	VA 2024	RA 2023	
1/163060-680200	Planmäßige Abschreibung	2226			100,00	100,00	84,85	0,00	0,00	0,00	
1/163060-680300	Planmäßige Abschreibung	2226			5 700,00	5 700,00	5 701,20	0,00	0,00	0,00	
1/163060-680500	Planmäßige Abschreibung	2226			1 900,00	1 400,00	1 641,35	0,00	0,00	0,00	
1/163060-680600	Planmäßige Abschreibung	2226			21 200,00	21 300,00	21 256,26	0,00	0,00	0,00	
1/163060-680700	Planmäßige Abschreibung	2226			3 500,00	2 500,00	4 592,93	0,00	0,00	0,00	
1/163060-711000	Gebühren f. d. Benützung v. Gemeindeeinricht. gem. FAG	2225	3225	24	1 000,00	1 000,00	904,86	1 000,00	1 000,00	904,86	
1/163060-720009	Vergütungen zwischen Verwaltungszweigen	2225	3225	24	0,00	0,00	2 065,04	0,00	0,00	2 065,04	
1/163060-720109	Kostenbeiträge Wirtschaftshof Arbeiter	2225	3225	24	*	2 200,00	2 300,00	0,00	2 200,00	2 300,00	0,00
1/163060-720209	Kostenbeiträge Wirtschaftshof Maschinen	2225	3225	24	*	100,00	0,00	0,00	100,00	0,00	0,00
1/163060-728000	Entgelte für sonstige Leistungen	2225	3225	24		200,00	200,00	110,20	200,00	200,00	110,20
1/163060-757100	Subventionen an Vereine	2234	3234	27		0,00	500,00	500,00	0,00	500,00	500,00
1/163060-768000	Sonstige Transfers an private Haushalte (Rückersätze Feuerwehr)	2234	3234	27		1 400,00	1 400,00	0,00	1 400,00	1 400,00	0,00
SU 22 / 32	Summe Aufwendungen / Auszahlungen operative Gebarung					71 500,00	69 800,00	58 598,20	39 100,00	38 800,00	26 767,76
SA 0 / SA 1	(0) Nettoergebnis (21 - 22) / (1) Geldfluss operative Gebarung (31 - 32)					-61 500,00	-62 600,00	-50 335,31	-36 900,00	-37 400,00	-26 751,15
SA01	Saldo (01) Haushaltsrücklagen (230 - 240)					0,00	0,00	0,00	0,00	0,00	0,00
SA00	Saldo (00) Nettoergebnis nach Haushaltsrücklagen (Saldo 0 + Saldo 01)					-61 500,00	-62 600,00	-50 335,31			
Investive Gebarung											
2/163060+303000	Kapitaltransfers von sonstigen Trägern des öffentlichen Rechts und Sozialversicherungsträgern		3331	2 33		0,00	0,00	0,00	600,00	600,00	3 320,00
SU 33	Summe Einzahlungen investive Gebarung								600,00	600,00	3 320,00
1/163060-042000	Amts-, Betriebs- und Geschäftsausstattung		3415	2 41		0,00	0,00	0,00	1 000,00	0,00	11 058,60
1/163060-042100	Betriebsausstattung - Schutzbekleidung		3415	2 41		0,00	0,00	0,00	3 100,00	4 000,00	3 600,00
SU 34	Summe Auszahlungen investive Gebarung								4 100,00	4 000,00	14 658,60
SA2	Saldo (2) Geldfluss aus der Investiven Gebarung (33 - 34)								-3 500,00	-3 400,00	-11 338,60
SA3	Saldo (3) Nettofinanzierungssaldo (Saldo 1 + Saldo 2)								-40 400,00	-40 800,00	-38 089,75
Finanzierungstätigkeit											
SU 35	Summe Einzahlungen aus der Finanzierungstätigkeit								0,00	0,00	0,00
SU 36	Summe Auszahlungen aus der Finanzierungstätigkeit								0,00	0,00	0,00
SA4	Saldo (4) Geldfluss aus der Finanzierungstätigkeit (35 - 36)								0,00	0,00	0,00
SA5	Saldo (5) Geldfluss aus der voranschlagswirksamen Gebarung (Saldo 3 + Saldo 4)								-40 400,00	-40 800,00	-38 089,75
163062	PV-Offensive 2.0 Freiwillige Feuerwehr (Ortsfeuerwehr Forst)										
Operative Gebarung											
SU 21 / 31	Summe Erträge / Einzahlungen operative Gebarung					0,00	0,00	0,00	0,00	0,00	0,00
SU 22 / 32	Summe Aufwendungen / Auszahlungen operative Gebarung					0,00	0,00	0,00	0,00	0,00	0,00

	MVAG	VC QU	Ergebnisvoranschlag			Finanzierungsvoranschlag				
			EH	FH	VA 2025	VA 2024	RA 2023	VA 2025	VA 2024	RA 2023
SA 0 / SA 1	(0) Nettoergebnis (21 - 22) / (1) Geldfluss operative Gebarung (31 - 32)				0,00	0,00	0,00	0,00	0,00	0,00
SA01	Saldo (01) Haushaltsrücklagen (230 - 240)				0,00	0,00	0,00	0,00	0,00	0,00
SA00	Saldo (00) Nettoergebnis nach Haushaltsrücklagen (Saldo 0 + Saldo 01)				0,00	0,00	0,00			
Investive Gebarung										
2/163062+300001	Kapitaltransfers von Bund, Bundesfonds und Bundeskammern	3331	2	33	0,00	0,00	0,00	0,00	2 200,00	4 275,00
2/163062+300002	Kapitaltransfers von Bund, Bundesfonds und Bundeskammern (KIG 2023)	3331	2	33	0,00	0,00	0,00	0,00	0,00	6 400,00
2/163062+301000	Kapitaltransfers von Ländern, Landesfonds und Landeskammern	3331	2	33	0,00	0,00	0,00	0,00	0,00	12 477,00
SU 33	Summe Einzahlungen investive Gebarung							0,00	2 200,00	23 152,00
1/163062-050000	Sonderanlagen	3412	2	40	0,00	0,00	0,00	0,00	0,00	10 197,60
SU 34	Summe Auszahlungen investive Gebarung							0,00	0,00	10 197,60
SA2	Saldo (2) Geldfluss aus der Investiven Gebarung (33 - 34)							0,00	2 200,00	12 954,40
SA3	Saldo (3) Nettofinanzierungssaldo (Saldo 1 + Saldo 2)							0,00	2 200,00	12 954,40
Finanzierungstätigkeit										
SU 35	Summe Einzahlungen aus der Finanzierungstätigkeit							0,00	0,00	0,00
SU 36	Summe Auszahlungen aus der Finanzierungstätigkeit							0,00	0,00	0,00
SA4	Saldo (4) Geldfluss aus der Finanzierungstätigkeit (35 - 36)							0,00	0,00	0,00
SA5	Saldo (5) Geldfluss aus der voranschlagswirksamen Gebarung (Saldo 3 + Saldo 4)							0,00	2 200,00	12 954,40
163070	Freiwillige Feuerwehr (Ortsfeuerwehr St.Margarethen)									
Operative Gebarung										
2/163070+803000	Veräußerungen von technischen Anlagen, Fahrzeugen und Maschinen	2116		31	0,00	0,00	10 356,00	0,00	0,00	0,00
2/163070+810001	Erträge aus Leistungen (Einlieferung Energie - PV-Anlage)	2114	3114	13	100,00	100,00	517,50	100,00	100,00	517,50
2/163070+813000	Erträge aus der Auflösung von Investitionszuschüssen (Kapitaltransfers)	2127			9 000,00	800,00	5 332,39	0,00	0,00	0,00
2/163070+828000	Rückersatz von Ausgaben	2116	3116	18	0,00	0,00	33,22	0,00	0,00	33,22
2/163070+829000	Sonstige Einnahmen	2116	3116	18	0,00	0,00	276,81	0,00	0,00	276,81
2/163070+863202	Transfers von sonstigen Trägern öffentlichen Rechts und Sozialversicherungsträgern (Bekleidung)	2121	3121		2 100,00	1 300,00	0,00	2 100,00	1 300,00	0,00
SU 21 / 31	Summe Erträge / Einzahlungen operative Gebarung				11 200,00	2 200,00	16 515,92	2 200,00	1 400,00	827,53
1/163070-400000	Geringwertige Wirtschaftsgüter des Anlagevermögens	2221	3221	23	5 100,00	3 600,00	2 896,68	5 100,00	3 600,00	2 896,68
1/163070-400002	Geringwertige Wirtschaftsgüter (GWG) (Bekleidung)	2221	3221		3 700,00	2 000,00	0,00	3 700,00	2 000,00	0,00
1/163070-452000	Treibstoffe	2221	3221	23	1 700,00	1 700,00	1 498,55	1 700,00	1 700,00	1 498,55
1/163070-453000	Schmier- und Schleifmittel	2221	3221	23	200,00	200,00	42,54	200,00	200,00	42,54

		MVAG		VC QU	Ergebnisvoranschlag			Finanzierungsvoranschlag		
		EH	FH		VA 2025	VA 2024	RA 2023	VA 2025	VA 2024	RA 2023
1/163070-454000	Reinigungsmittel	2221	3221	23	200,00	300,00	5,25	200,00	300,00	5,25
1/163070-456000	Schreib-, Zeichen- und sonstige Büromittel	2221	3221	23	100,00	100,00	0,00	100,00	100,00	0,00
1/163070-456100	Ankauf Toner	2221	3221	23	200,00	200,00	0,00	200,00	200,00	0,00
1/163070-457000	Druckwerke	2221	3221	23	100,00	100,00	62,58	100,00	100,00	62,58
1/163070-458000	Mittel zur ärztlichen Betreuung und Gesundheitsvorsorge	2221	3221	23	200,00	100,00	139,10	200,00	100,00	139,10
1/163070-459000	Sonstige Verbrauchsgüter	2221	3221	23	100,00	100,00	23,47	100,00	100,00	23,47
1/163070-600000	Strom	2222	3222	24	3 400,00	4 000,00	1 886,19	3 400,00	4 000,00	1 886,19
1/163070-600030	Wärme	2222	3222	24	6 000,00	6 000,00	4 785,80	6 000,00	6 000,00	3 724,40
1/163070-610000	Instandhaltung v.Grund u.Boden	2224	3224	24	600,00	600,00	469,05	600,00	600,00	459,92
1/163070-613000	Instandhaltung von sonstigen Grundstückseinrichtungen	2224	3224	24	200,00	200,00	0,00	200,00	200,00	0,00
1/163070-614000	Instandhaltung von Gebäuden	2224	3224	24	3 100,00	2 700,00	190,96	3 100,00	2 700,00	190,96
1/163070-616000	Instandhaltung von Maschinen u. maschinellen Anlagen	2224	3224	24	600,00	800,00	138,00	600,00	800,00	138,00
1/163070-617000	Instandhaltung von Fahrzeugen	2224	3224	24	2 100,00	2 200,00	1 547,49	2 100,00	2 200,00	1 547,49
1/163070-618000	Instandhaltung von sonstigen Anlagen	2224	3224	24	1 000,00	1 000,00	923,83	1 000,00	1 000,00	923,83
1/163070-631000	Telekommunikationsdienste	2222	3222	24	1 500,00	1 400,00	1 395,83	1 500,00	1 400,00	1 384,14
1/163070-670000	Versicherungen	2222	3222	24	1 900,00	2 000,00	944,27	1 900,00	2 000,00	944,27
1/163070-680300	Planmäßige Abschreibung	2226			800,00	800,00	752,00	0,00	0,00	0,00
1/163070-680600	Planmäßige Abschreibung	2226			22 200,00	0,00	11 082,72	0,00	0,00	0,00
1/163070-680700	Planmäßige Abschreibung	2226			2 200,00	1 600,00	3 061,72	0,00	0,00	0,00
1/163070-700000	Mietzinse 58,77 %	2223	3223	24	7 100,00	7 100,00	5 744,71	7 100,00	7 100,00	5 755,69
1/163070-711000	Gebühren f. d. Benützung v. Gemeindeeinricht. gem. FAG	2225	3225	24	2 200,00	2 100,00	2 099,08	2 200,00	2 100,00	2 099,08
1/163070-720009	Vergütungen zwischen Verwaltungszweigen	2225	3225	24	0,00	0,00	153,93	0,00	0,00	153,93
1/163070-720019	Vergütungen zwischen Verwaltungszweigen	2225	3225	24	0,00	0,00	2 957,64	0,00	0,00	2 957,64
1/163070-720109	Kostenbeiträge Wirtschaftshof Arbeiter	2225	3225	24	2 900,00	3 000,00	0,00	2 900,00	3 000,00	0,00
1/163070-720119	Kostenbeiträge Wirtschaftshof Arbeiter	2225	3225	24	700,00	800,00	0,00	700,00	800,00	0,00
1/163070-720209	Kostenbeiträge Wirtschaftshof Maschinen	2225	3225	24	100,00	0,00	0,00	100,00	0,00	0,00
1/163070-720219	Kostenbeiträge Wirtschaftshof Maschinen	2225	3225	24	100,00	0,00	0,00	100,00	0,00	0,00
1/163070-728000	Entgelte für sonstige Leistungen	2225	3225	24	200,00	200,00	110,20	200,00	200,00	110,20
1/163070-757100	Subventionen an Vereine	2234	3234	27	0,00	900,00	500,00	0,00	900,00	500,00
1/163070-768000	Sonstige Transfers an private Haushalte (Rückersätze Feuerwehr)	2234	3234	27	1 400,00	1 400,00	0,00	1 400,00	1 400,00	0,00
SU 22 / 32	Summe Aufwendungen / Auszahlungen operative Gebarung				71 900,00	47 200,00	43 411,59	46 700,00	44 800,00	27 443,91
SA 0 / SA 1	(0) Nettoergebnis (21 - 22) / (1) Geldfluss operative Gebarung (31 - 32)				-60 700,00	-45 000,00	-26 895,67	-44 500,00	-43 400,00	-26 616,38
SA01	Saldo (01) Haushaltsrücklagen (230 - 240)				0,00	0,00	0,00	0,00	0,00	0,00

		MVAG		VC QU	Ergebnisvoranschlag			Finanzierungsvoranschlag		
		EH	FH		VA 2025	VA 2024	RA 2023	VA 2025	VA 2024	RA 2023
SA00	Saldo (00) Nettoergebnis nach Haushaltsrücklagen (Saldo 0 + Saldo 01)				-60 700,00	-45 000,00	-26 895,67			
Investive Gebarung										
2/163070+303000	Kapitaltransferzlg. v.sonst.Trägern d. öffentl. Rechts		3331	2 33	0,00	0,00	0,00	600,00	500,00	690,00
2/163070+803000	Veräußerungen von technischen Anlagen, Fahrzeugen und Maschinen		3314	31	0,00	0,00	0,00	0,00	0,00	10 356,00
SU 33	Summe Einzahlungen investive Gebarung							600,00	500,00	11 046,00
1/163070-042000	Amts-, Betriebs- und Geschäftsausstattung		3415	2 41	0,00	0,00	0,00	2 000,00	2 000,00	3 770,36
1/163070-042100	Betriebsausstattung - Schutzbekleidung		3415	2 41	0,00	0,00	0,00	3 100,00	4 000,00	2 700,00
SU 34	Summe Auszahlungen investive Gebarung							5 100,00	6 000,00	6 470,36
SA2	Saldo (2) Geldfluss aus der Investiven Gebarung (33 – 34)							-4 500,00	-5 500,00	4 575,64
SA3	Saldo (3) Nettofinanzierungssaldo (Saldo 1 + Saldo 2)							-49 000,00	-48 900,00	-22 040,74
Finanzierungstätigkeit										
SU 35	Summe Einzahlungen aus der Finanzierungstätigkeit							0,00	0,00	0,00
SU 36	Summe Auszahlungen aus der Finanzierungstätigkeit							0,00	0,00	0,00
SA4	Saldo (4) Geldfluss aus der Finanzierungstätigkeit (35 – 36)							0,00	0,00	0,00
SA5	Saldo (5) Geldfluss aus der voranschlagswirksamen Gebarung (Saldo 3 + Saldo 4)							-49 000,00	-48 900,00	-22 040,74
163072	Ankauf Feuerwehrauto FF St. Margarethen									
Operative Gebarung										
SU 21 / 31	Summe Erträge / Einzahlungen operative Gebarung				0,00	0,00	0,00	0,00	0,00	0,00
SU 22 / 32	Summe Aufwendungen / Auszahlungen operative Gebarung				0,00	0,00	0,00	0,00	0,00	0,00
SA 0 / SA 1	(0) Nettoergebnis (21 - 22) / (1) Geldfluss operative Gebarung (31 – 32)				0,00	0,00	0,00	0,00	0,00	0,00
6/163072+895000	Entnahmen von allgemeinen Haushaltsrücklagen		2301	1	0,00	0,00	119 965,87	0,00	0,00	0,00
SA01	Saldo (01) Haushaltsrücklagen (230 - 240)				0,00	0,00	119 965,87	0,00	0,00	0,00
SA00	Saldo (00) Nettoergebnis nach Haushaltsrücklagen (Saldo 0 + Saldo 01)				0,00	0,00	119 965,87			
Investive Gebarung										
6/163072+303200	Kapitaltransfers von sonstigen Trägern des öffentlichen Rechts, Förderungen Landesfeuerwehrverband		3331	1 33	0,00	0,00	0,00	0,00	0,00	69 900,00
SU 33	Summe Einzahlungen investive Gebarung							0,00	0,00	69 900,00
5/163072-062000	Im Bau befindliche technische Anlagen/Fahrzeuge/Maschinen		3414	1 41	0,00	0,00	0,00	0,00	0,00	189 865,87
SU 34	Summe Auszahlungen investive Gebarung							0,00	0,00	189 865,87
SA2	Saldo (2) Geldfluss aus der Investiven Gebarung (33 – 34)							0,00	0,00	-119 965,87
SA3	Saldo (3) Nettofinanzierungssaldo (Saldo 1 + Saldo 2)							0,00	0,00	-119 965,87
Finanzierungstätigkeit										

		MVAG		VC QU	Ergebnisvoranschlag			Finanzierungsvoranschlag		
		EH	FH		VA 2025	VA 2024	RA 2023	VA 2025	VA 2024	RA 2023
SU 35	Summe Einzahlungen aus der Finanzierungstätigkeit							0,00	0,00	0,00
SU 36	Summe Auszahlungen aus der Finanzierungstätigkeit							0,00	0,00	0,00
SA4	Saldo (4) Geldfluss aus der Finanzierungstätigkeit (35 – 36)							0,00	0,00	0,00
SA5	Saldo (5) Geldfluss aus der voranschlagswirksamen Gebarung (Saldo 3 + Saldo 4)							0,00	0,00	-119 965,87
163080	Freiwillige Feuerwehr (Ortsfeuerwehr St.Michael)									
Operative Gebarung										
2/163080+810001	Erträge aus Leistungen (Einlieferung Energie - PV-Anlage 2.0)	2114	3114	13	100,00	100,00	125,89	100,00	100,00	125,89
2/163080+813000	Erträge aus der Auflösung von Investitionszuschüssen (Kapitaltransfers)	2127			26 000,00	25 700,00	26 961,94	0,00	0,00	0,00
2/163080+828000	Rückersätze von Ausgaben	2116	3116	18	0,00	0,00	33,22	0,00	0,00	33,22
2/163080+863202	Transfers von sonstigen Trägern öffentlichen Rechts und Sozialversicherungsträgern (Bekleidung)	2121	3121		2 100,00	1 300,00	0,00	2 100,00	1 300,00	0,00
SU 21 / 31	Summe Erträge / Einzahlungen operative Gebarung				28 200,00	27 100,00	27 121,05	2 200,00	1 400,00	159,11
1/163080-400000	Geringwertige Wirtschaftsgüter des Anlagevermögens	2221	3221	23	6 100,00	6 200,00	5 011,82	6 100,00	6 200,00	5 011,82
1/163080-400002	Geringwertige Wirtschaftsgüter (GWG) (Bekleidung)	2221	3221		3 700,00	2 000,00	0,00	3 700,00	2 000,00	0,00
1/163080-452000	Treibstoffe	2221	3221	23	3 300,00	3 500,00	3 140,87	3 300,00	3 500,00	3 140,87
1/163080-453000	Schmier- und Schleifmittel	2221	3221	23	400,00	400,00	259,31	400,00	400,00	259,31
1/163080-454000	Reinigungsmittel	2221	3221	23	100,00	100,00	5,25	100,00	100,00	5,25
1/163080-456000	Schreib-, Zeichen- und sonstige Büromittel	2221	3221	23	100,00	100,00	0,00	100,00	100,00	0,00
1/163080-456100	Ankauf Toner	2221	3221	23	200,00	200,00	0,00	200,00	200,00	0,00
1/163080-457000	Druckwerke	2221	3221	23	100,00	100,00	62,58	100,00	100,00	62,58
1/163080-458000	Mittel zur ärztlichen Betreuung und Gesundheitsvorsorge	2221	3221	23	200,00	200,00	139,13	200,00	200,00	139,13
1/163080-459000	Sonstige Verbrauchsgüter	2221	3221	23	100,00	100,00	23,47	100,00	100,00	23,47
1/163080-600000	Strom	2222	3222	24	7 800,00	7 600,00	9 557,99	7 800,00	7 600,00	9 557,99
1/163080-610000	Instandhaltung v.Grund u.Boden	2224	3224	24	800,00	800,00	2 025,53	800,00	800,00	2 010,91
1/163080-613000	Instandhaltung von sonstigen Grundstückseinrichtungen	2224	3224	24	100,00	100,00	0,00	100,00	100,00	0,00
1/163080-614000	Instandhaltung von Gebäuden	2224	3224	24	3 000,00	6 100,00	3 126,90	3 000,00	6 100,00	3 123,07
1/163080-616000	Instandhaltung von Maschinen u. maschinellen Anlagen	2224	3224	24	1 000,00	1 000,00	62,31	1 000,00	1 000,00	62,31
1/163080-617000	Instandhaltung von Fahrzeugen	2224	3224	24	3 900,00	4 100,00	2 205,78	3 900,00	4 100,00	2 205,78
1/163080-618000	Instandhaltung von sonstigen Anlagen	2224	3224	24	1 200,00	1 800,00	1 509,11	1 200,00	1 800,00	1 509,11
1/163080-619000	Instandhaltung von Sonderanlagen	2224	3224		500,00	500,00	0,00	500,00	500,00	0,00
1/163080-631000	Telekommunikationsdienste	2222	3222	24	1 500,00	1 400,00	1 197,77	1 500,00	1 400,00	1 201,86

		MVAG		VC QU	Ergebnisvoranschlag			Finanzierungsvoranschlag		
		EH	FH		VA 2025	VA 2024	RA 2023	VA 2025	VA 2024	RA 2023
1/163080-670000	Versicherungen	2222	3222	24	2 000,00	2 100,00	1 051,90	2 000,00	2 100,00	1 051,90
1/163080-680200	Planmäßige Abschreibung	2226			400,00	400,00	436,37	0,00	0,00	0,00
1/163080-680300	Planmäßige Abschreibung	2226			600,00	600,00	550,64	0,00	0,00	0,00
1/163080-680500	Planmäßige Abschreibung	2226			1 500,00	1 100,00	1 303,03	0,00	0,00	0,00
1/163080-680600	Planmäßige Abschreibung	2226			65 200,00	65 400,00	65 429,10	0,00	0,00	0,00
1/163080-680700	Planmäßige Abschreibung	2226			6 500,00	2 800,00	7 587,41	0,00	0,00	0,00
1/163080-683000	Verluste aus dem Abgang von Sachanlagen und immateriellen Vermögenswerten	2226			0,00	0,00	120,05	0,00	0,00	0,00
1/163080-711000	Gebühren f. d. Benützung v.Gemeindeeinricht. gem. FAG	2225	3225	24	1 800,00	1 800,00	1 736,82	1 800,00	1 800,00	1 736,82
1/163080-720009	Vergütungen zwischen Verwaltungszweigen	2225	3225	24	0,00	0,00	2 127,08	0,00	0,00	2 127,08
1/163080-720109	Kostenbeiträge Wirtschaftshof Arbeiter	2225	3225	24	3 100,00	3 200,00	0,00	3 100,00	3 200,00	0,00
1/163080-720209	Kostenbeiträge Wirtschaftshof Maschinen	2225	3225	24	100,00	0,00	0,00	100,00	0,00	0,00
1/163080-728000	Entgelte für sonstige Leistungen	2225	3225	24	200,00	200,00	110,20	200,00	200,00	110,20
1/163080-757100	Subventionen an Vereine	2234	3234	27	0,00	500,00	500,00	0,00	500,00	500,00
1/163080-768000	Sonstige Transfers an private Haushalte (Rückersätze Feuerwehr)	2234	3234	27	2 200,00	2 800,00	1 295,00	2 200,00	2 800,00	1 295,00
SU 22 / 32	Summe Aufwendungen / Auszahlungen operative Gebarung				117 700,00	117 200,00	110 575,42	43 500,00	46 900,00	35 134,46
SA 0 / SA 1	(0) Nettoergebnis (21 - 22) / (1) Geldfluss operative Gebarung (31 - 32)				-89 500,00	-90 100,00	-83 454,37	-41 300,00	-45 500,00	-34 975,35
SA01	Saldo (01) Haushaltsrücklagen (230 - 240)				0,00	0,00	0,00	0,00	0,00	0,00
SA00	Saldo (00) Nettoergebnis nach Haushaltsrücklagen (Saldo 0 + Saldo 01)				-89 500,00	-90 100,00	-83 454,37			
Investive Gebarung										
2/163080+303000	Kapitaltransferzlg. v.sonst.Trägern d. öffentl. Rechts		3331	2 33	0,00	0,00	0,00	1 600,00	500,00	920,00
SU 33	Summe Einzahlungen investive Gebarung							1 600,00	500,00	920,00
1/163080-042000	Amts-, Betriebs- und Geschäftsausstattung		3415	2 41	0,00	0,00	0,00	2 300,00	2 100,00	6 526,07
1/163080-042100	Betriebsausstattung - Schutzbekleidung		3415	2 41	0,00	0,00	0,00	4 100,00	4 000,00	3 600,00
SU 34	Summe Auszahlungen investive Gebarung							6 400,00	6 100,00	10 126,07
SA2	Saldo (2) Geldfluss aus der Investiven Gebarung (33 - 34)							-4 800,00	-5 600,00	-9 206,07
SA3	Saldo (3) Nettofinanzierungssaldo (Saldo 1 + Saldo 2)							-46 100,00	-51 100,00	-44 181,42
Finanzierungstätigkeit										
SU 35	Summe Einzahlungen aus der Finanzierungstätigkeit							0,00	0,00	0,00
SU 36	Summe Auszahlungen aus der Finanzierungstätigkeit							0,00	0,00	0,00
SA4	Saldo (4) Geldfluss aus der Finanzierungstätigkeit (35 - 36)							0,00	0,00	0,00
SA5	Saldo (5) Geldfluss aus der voranschlagswirksamen Gebarung (Saldo 3 + Saldo 4)							-46 100,00	-51 100,00	-44 181,42
163081	PV-Offensive 2.0 Freiwillige Feuerwehr (Ortsfeuerwehr St. Michä									

		MVAG		VC QU	Ergebnisvoranschlag			Finanzierungsvoranschlag		
		EH	FH		VA 2025	VA 2024	RA 2023	VA 2025	VA 2024	RA 2023
Operative Gebarung										
SU 21 / 31	Summe Erträge / Einzahlungen operative Gebarung				0,00	0,00	0,00	0,00	0,00	0,00
SU 22 / 32	Summe Aufwendungen / Auszahlungen operative Gebarung				0,00	0,00	0,00	0,00	0,00	0,00
SA 0 / SA 1	(0) Nettoergebnis (21 - 22) / (1) Geldfluss operative Gebarung (31 - 32)				0,00	0,00	0,00	0,00	0,00	0,00
SA01	Saldo (01) Haushaltsrücklagen (230 - 240)				0,00	0,00	0,00	0,00	0,00	0,00
SA00	Saldo (00) Nettoergebnis nach Haushaltsrücklagen (Saldo 0 + Saldo 01)				0,00	0,00	0,00	0,00	0,00	0,00
Investive Gebarung										
2/163081+300001	Kapitaltransfers von Bund, Bundesfonds und Bundeskammern			3331 2 33	0,00	0,00	0,00	0,00	1 500,00	2 227,00
2/163081+300002	Kapitaltransfers von Bund, Bundesfonds und Bundeskammern (KIG 2023)			3331 2 33	0,00	0,00	0,00	0,00	0,00	3 850,00
2/163081+301000	Kapitaltransfers von Ländern, Landesfonds und Landeskammern			3331 2 33	0,00	0,00	0,00	0,00	0,00	2 837,00
SU 33	Summe Einzahlungen investive Gebarung							0,00	1 500,00	8 914,00
1/163081-050000	Sonderanlagen			3412 2 40	0,00	0,00	0,00	0,00	0,00	8 181,60
SU 34	Summe Auszahlungen investive Gebarung							0,00	0,00	8 181,60
SA2	Saldo (2) Geldfluss aus der Investiven Gebarung (33 - 34)							0,00	1 500,00	732,40
SA3	Saldo (3) Nettofinanzierungssaldo (Saldo 1 + Saldo 2)							0,00	1 500,00	732,40
Finanzierungstätigkeit										
SU 35	Summe Einzahlungen aus der Finanzierungstätigkeit							0,00	0,00	0,00
SU 36	Summe Auszahlungen aus der Finanzierungstätigkeit							0,00	0,00	0,00
SA4	Saldo (4) Geldfluss aus der Finanzierungstätigkeit (35 - 36)							0,00	0,00	0,00
SA5	Saldo (5) Geldfluss aus der voranschlagswirksamen Gebarung (Saldo 3 + Saldo 4)							0,00	1 500,00	732,40
163090	Freiwillige Feuerwehr (Ortsfeuerwehr St.Marein)									
Operative Gebarung										
2/163090+810001	Erträge aus Leistungen (Einlieferung Energie - PV-Anlage)	2114	3114	13	100,00	100,00	116,80	100,00	100,00	116,80
2/163090+813000	Erträge aus der Auflösung von Investitionszuschüssen (Kapitaltransfers)	2127			3 800,00	4 300,00	6 150,75	0,00	0,00	0,00
2/163090+828000	Rückersätze von Ausgaben	2116	3116	18	0,00	0,00	33,22	0,00	0,00	33,22
2/163090+863200	Transfers von sonstigen Trägern öffentlichen Rechts und Sozialversicherungsträgern	2121	3121	15	2 800,00	2 600,00	2 682,27	2 800,00	2 600,00	2 682,27
2/163090+863202	Transfers von sonstigen Trägern öffentlichen Rechts und Sozialversicherungsträgern (Bekleidung)	2121	3121		2 100,00	1 300,00	0,00	2 100,00	1 300,00	0,00
SU 21 / 31	Summe Erträge / Einzahlungen operative Gebarung				8 800,00	8 300,00	8 983,04	5 000,00	4 000,00	2 832,29
1/163090-400000	Geringwertige Wirtschaftsgüter des Anlagevermögens	2221	3221	23	4 800,00	5 300,00	5 436,84	4 800,00	5 300,00	5 436,84

		MVAG		VC QU	Ergebnisvoranschlag			Finanzierungsvoranschlag		
		EH	FH		VA 2025	VA 2024	RA 2023	VA 2025	VA 2024	RA 2023
1/163090-400002	Geringwertige Wirtschaftsgüter (GWG) (Bekleidung)	2221	3221		3 700,00	2 000,00	0,00	3 700,00	2 000,00	0,00
1/163090-452000	Treibstoffe	2221	3221	23	2 500,00	2 500,00	2 520,29	2 500,00	2 500,00	2 520,29
1/163090-453000	Schmier- und Schleifmittel	2221	3221	23	300,00	300,00	70,57	300,00	300,00	70,57
1/163090-454000	Reinigungsmittel	2221	3221	23	100,00	200,00	79,26	100,00	200,00	79,26
1/163090-456000	Schreib-, Zeichen- und sonstige Büromittel	2221	3221	23	100,00	100,00	0,00	100,00	100,00	0,00
1/163090-456100	Ankauf Toner	2221	3221	23	200,00	200,00	0,00	200,00	200,00	0,00
1/163090-457000	Druckwerke	2221	3221	23	100,00	100,00	62,58	100,00	100,00	62,58
1/163090-458000	Mittel zur ärztlichen Betreuung und Gesundheitsvorsorge	2221	3221	23	200,00	100,00	97,61	200,00	100,00	97,61
1/163090-459000	Sonstige Verbrauchsgüter	2221	3221	23	100,00	100,00	0,00	100,00	100,00	0,00
1/163090-600000	Strom	2222	3222	24	13 000,00	13 000,00	12 184,62	13 000,00	13 000,00	12 184,62
1/163090-610000	Instandhaltung v.Grund u.Boden	2224	3224	24	1 200,00	1 000,00	1 148,54	1 200,00	1 000,00	1 125,03
1/163090-613000	Instandhaltung von sonstigen Grunds tückseinrichtungen	2224	3224	24	100,00	100,00	0,00	100,00	100,00	0,00
1/163090-614000	Instandhaltung von Gebäuden	2224	3224	24	1 700,00	7 100,00	946,98	1 700,00	7 100,00	946,98
1/163090-616000	Instandhaltung von Maschinen u. maschinellen Anlagen	2224	3224	24	1 000,00	1 000,00	644,27	1 000,00	1 000,00	524,57
1/163090-617000	Instandhaltung von Fahrzeugen	2224	3224	24	2 100,00	2 100,00	1 570,71	2 100,00	2 100,00	1 570,71
1/163090-618000	Instandhaltung von sonstigen Anlagen	2224	3224	24	2 200,00	1 900,00	1 863,46	2 200,00	1 900,00	1 863,46
1/163090-631000	Telekommunikationsdienste	2222	3222	24	1 400,00	1 400,00	1 092,67	1 400,00	1 400,00	1 089,79
1/163090-670000	Versicherungen	2222	3222	24	1 100,00	1 200,00	982,74	1 100,00	1 200,00	982,74
1/163090-680200	Planmäßige Abschreibung	2226			500,00	500,00	479,67	0,00	0,00	0,00
1/163090-680300	Planmäßige Abschreibung	2226			9 000,00	9 000,00	9 037,47	0,00	0,00	0,00
1/163090-680500	Planmäßige Abschreibung	2226			300,00	0,00	260,45	0,00	0,00	0,00
1/163090-680600	Planmäßige Abschreibung	2226			100,00	300,00	303,92	0,00	0,00	0,00
1/163090-680700	Planmäßige Abschreibung	2226			8 200,00	9 500,00	12 849,35	0,00	0,00	0,00
1/163090-711000	Gebühren f. d. Benützung v. Gemeindeeinricht. gem. FAG	2225	3225	24	1 100,00	1 000,00	1 021,49	1 100,00	1 000,00	1 021,49
1/163090-720009	Vergütungen zwischen Verwaltungszweigen	2225	3225	24	0,00	0,00	2 881,66	0,00	0,00	2 881,66
1/163090-720109	Kostenbeiträge Wirtschaftshof Arbeiter	2225	3225	24	3 100,00	3 200,00	0,00	3 100,00	3 200,00	0,00
1/163090-720209	Kostenbeiträge Wirtschaftshof Maschinen	2225	3225	24	100,00	0,00	0,00	100,00	0,00	0,00
1/163090-728000	Entgelte für sonstige Leistungen	2225	3225	24	200,00	200,00	110,20	200,00	200,00	110,20
1/163090-757100	Subventionen an Vereine	2234	3234	27	0,00	500,00	500,00	0,00	500,00	500,00
1/163090-768000	Sonstige Transfers an private Haushalte (Rückersätze Feuerwehr)	2234	3234	27	2 500,00	2 400,00	945,00	2 500,00	2 400,00	1 075,00
SU 22 / 32	Summe Aufwendungen / Auszahlungen operative Gebarung				61 000,00	66 300,00	57 090,35	42 900,00	47 000,00	34 143,40
SA 0 / SA 1	(0) Nettoergebnis (21 - 22) / (1) Geldfluss operative Gebarung (31 - 32)				-52 200,00	-58 000,00	-48 107,31	-37 900,00	-43 000,00	-31 311,11
SA01	Saldo (01) Haushaltsrücklagen (230 - 240)				0,00	0,00	0,00	0,00	0,00	0,00

		MVAG		VC QU	Ergebnisvoranschlag			Finanzierungsvoranschlag		
		EH	FH		VA 2025	VA 2024	RA 2023	VA 2025	VA 2024	RA 2023
SA00	Saldo (00) Nettoergebnis nach Haushaltsrücklagen (Saldo 0 + Saldo 01)				-52 200,00	-58 000,00	-48 107,31			
Investive Gebarung										
2/163090+303000	Kapitaltransferzlg. v.sonst.Trägern d. öffentl. Rechts		3331	2 33	0,00	0,00	0,00	3 700,00	500,00	920,00
SU 33	Summe Einzahlungen investive Gebarung							3 700,00	500,00	920,00
1/163090-042000	Amts-, Betriebs- und Geschäftsausstattung		3415	2 41	0,00	0,00	0,00	7 500,00	2 000,00	4 107,38
1/163090-042100	Betriebsausstattung - Schutzbekleidung		3415	2 41	0,00	0,00	0,00	4 100,00	4 000,00	3 600,00
1/163090-050000	Sonderanlagen		3412	2 40	0,00	0,00	0,00	0,00	0,00	2 604,54
1/163090-062000	Im Bau befindliche technische Anlagen/Fahrzeuge/Maschinen		3414	2	0,00	0,00	0,00	27 000,00	0,00	0,00
SU 34	Summe Auszahlungen investive Gebarung							38 600,00	6 000,00	10 311,92
SA2	Saldo (2) Geldfluss aus der Investiven Gebarung (33 – 34)							-34 900,00	-5 500,00	-9 391,92
SA3	Saldo (3) Nettofinanzierungssaldo (Saldo 1 + Saldo 2)							-72 800,00	-48 500,00	-40 703,03
Finanzierungstätigkeit										
SU 35	Summe Einzahlungen aus der Finanzierungstätigkeit							0,00	0,00	0,00
SU 36	Summe Auszahlungen aus der Finanzierungstätigkeit							0,00	0,00	0,00
SA4	Saldo (4) Geldfluss aus der Finanzierungstätigkeit (35 – 36)							0,00	0,00	0,00
SA5	Saldo (5) Geldfluss aus der voranschlagswirksamen Gebarung (Saldo 3 + Saldo 4)							-72 800,00	-48 500,00	-40 703,03
163100 Freiwillige Feuerwehr (Ortsfeuerwehr St.Stefan)										
Operative Gebarung										
2/163100+810001	Erträge aus Leistungen (Einlieferung Energie - PV-Anlage)	2114	3114	13	100,00	100,00	366,08	100,00	100,00	366,08
2/163100+813000	Erträge aus der Auflösung von Investitionszuschüssen (Kapitaltransfers)		2127		3 500,00	6 100,00	6 630,25	0,00	0,00	0,00
2/163100+828000	Rückersätze von Ausgaben	2116	3116	18	0,00	0,00	33,22	0,00	0,00	33,22
2/163100+829000	Sonstige Erträge	2116	3116	18	500,00	500,00	0,00	500,00	500,00	0,00
2/163100+863202	Transfers von sonstigen Trägern öffentlichen Rechts und Sozialversicherungsträgern (Bekleidung)	2121	3121		2 100,00	1 300,00	0,00	2 100,00	1 300,00	0,00
SU 21 / 31	Summe Erträge / Einzahlungen operative Gebarung				6 200,00	8 000,00	7 029,55	2 700,00	1 900,00	399,30
1/163100-400000	Geringwertige Wirtschaftsgüter des Anlagevermögens	2221	3221	23	4 100,00	4 400,00	5 040,98	4 100,00	4 400,00	5 040,98
1/163100-400002	Geringwertige Wirtschaftsgüter (GWG) (Bekleidung)	2221	3221		3 700,00	2 000,00	0,00	3 700,00	2 000,00	0,00
1/163100-452000	Treibstoffe	2221	3221	23	2 000,00	1 900,00	1 909,00	2 000,00	1 900,00	1 909,00
1/163100-453000	Schmier- und Schleifmittel	2221	3221	23	300,00	300,00	261,70	300,00	300,00	261,70
1/163100-454000	Reinigungsmittel	2221	3221	23	100,00	100,00	10,50	100,00	100,00	10,50
1/163100-456000	Schreib-, Zeichen- und sonstige Büromittel	2221	3221	23	100,00	100,00	0,00	100,00	100,00	0,00

		MVAG		VC QU	Ergebnisvoranschlag			Finanzierungsvoranschlag		
		EH	FH		VA 2025	VA 2024	RA 2023	VA 2025	VA 2024	RA 2023
1/163100-456100	Ankauf Toner	2221	3221	23	500,00	500,00	268,80	500,00	500,00	268,80
1/163100-457000	Druckwerke	2221	3221	23	100,00	100,00	62,58	100,00	100,00	62,58
1/163100-458000	Mittel zur ärztlichen Betreuung und Gesundheitsvorsorge	2221	3221	23	200,00	100,00	139,13	200,00	100,00	139,13
1/163100-459000	Sonstige Verbrauchsgüter	2221	3221	23	100,00	100,00	23,47	100,00	100,00	23,47
1/163100-600000	Strom	2222	3222	24	14 000,00	14 200,00	14 296,00	14 000,00	14 200,00	15 594,52
1/163100-610000	Instandhaltung von Grund und Boden	2224	3224	24	1 200,00	1 200,00	1 154,77	1 200,00	1 200,00	1 131,20
1/163100-614000	Instandhaltung von Gebäuden	2224	3224	24	4 200,00	3 400,00	282,84	4 200,00	3 400,00	282,84
1/163100-616000	Instandhaltung von Maschinen u. maschinellen Anlagen	2224	3224	24	600,00	600,00	300,10	600,00	600,00	300,10
1/163100-617000	Instandhaltung von Fahrzeugen	2224	3224	24	2 100,00	2 100,00	2 585,38	2 100,00	2 100,00	2 625,94
1/163100-618000	Instandhaltung von sonstigen Anlagen	2224	3224	24	800,00	800,00	733,13	800,00	800,00	733,13
1/163100-631000	Telekommunikationsdienste	2222	3222	24	1 300,00	1 200,00	1 110,31	1 300,00	1 200,00	1 095,81
1/163100-670000	Versicherungen	2222	3222	24	2 500,00	1 100,00	889,14	2 500,00	1 100,00	889,14
1/163100-680200	Planmäßige Abschreibung	2226			800,00	800,00	766,67	0,00	0,00	0,00
1/163100-680300	Planmäßige Abschreibung	2226			1 700,00	1 700,00	1 704,86	0,00	0,00	0,00
1/163100-680500	Planmäßige Abschreibung	2226			200,00	200,00	213,04	0,00	0,00	0,00
1/163100-680600	Planmäßige Abschreibung	2226			300,00	14 700,00	14 728,16	0,00	0,00	0,00
1/163100-680700	Planmäßige Abschreibung	2226			1 700,00	2 000,00	3 543,59	0,00	0,00	0,00
1/163100-711000	Gebühren f. d. Benützung v. Gemeindevorricht. gem. FAG	2225	3225	24	2 000,00	2 000,00	1 912,56	2 000,00	2 000,00	1 912,56
1/163100-720009	Vergütungen zwischen Verwaltungszweigen	2225	3225	24	0,00	0,00	3 170,32	0,00	0,00	3 170,32
1/163100-720109	Kostenbeiträge Wirtschaftshof Arbeiter	2225	3225	24	3 400,00	3 500,00	0,00	3 400,00	3 500,00	0,00
1/163100-720209	Kostenbeiträge Wirtschaftshof Maschinen	2225	3225	24	100,00	0,00	0,00	100,00	0,00	0,00
1/163100-728000	Entgelte für sonstige Leistungen	2225	3225	24	200,00	200,00	110,20	200,00	200,00	110,20
1/163100-757100	Subventionen an Vereine	2234	3234	27	0,00	900,00	500,00	0,00	900,00	500,00
1/163100-768000	Sonstige Transfers an private Haushalte (Rückersätze Feuerwehr)	2234	3234	27	2 200,00	2 200,00	237,50	2 200,00	2 200,00	237,50
SU 22 / 32	Summe Aufwendungen / Auszahlungen operative Gebarung				50 500,00	62 400,00	55 954,73	45 800,00	43 000,00	36 299,42
SA 0 / SA 1	(0) Nettoergebnis (21 - 22) / (1) Geldfluss operative Gebarung (31 - 32)				-44 300,00	-54 400,00	-48 925,18	-43 100,00	-41 100,00	-35 900,12
SA01	Saldo (01) Haushaltsrücklagen (230 - 240)				0,00	0,00	0,00	0,00	0,00	0,00
SA00	Saldo (00) Nettoergebnis nach Haushaltsrücklagen (Saldo 0 + Saldo 01)				-44 300,00	-54 400,00	-48 925,18			
Investive Gebarung										
2/163100+303000	Kapitaltransferzlg. v. sonst. Trägern d. öffentl. Rechts		3331	2 33	0,00	0,00	0,00	2 500,00	400,00	0,00
SU 33	Summe Einzahlungen investive Gebarung							2 500,00	400,00	0,00
1/163100-042000	Amts-, Betriebs- und Geschäftsausstattung		3415	2 41	0,00	0,00	0,00	5 400,00	2 000,00	4 772,41

		MVAG		VC QU	Ergebnisvoranschlag			Finanzierungsvoranschlag		
		EH	FH		VA 2025	VA 2024	RA 2023	VA 2025	VA 2024	RA 2023
1/163100-042100	Betriebsausstattung - Schutzbekleidung	3415	2	41	0,00	0,00	0,00	4 000,00	3 300,00	0,00
SU 34	Summe Auszahlungen investive Gebarung							9 400,00	5 300,00	4 772,41
SA2	Saldo (2) Geldfluss aus der Investiven Gebarung (33 – 34)							-6 900,00	-4 900,00	-4 772,41
SA3	Saldo (3) Nettofinanzierungssaldo (Saldo 1 + Saldo 2)							-50 000,00	-46 000,00	-40 672,53
Finanzierungstätigkeit										
SU 35	Summe Einzahlungen aus der Finanzierungstätigkeit							0,00	0,00	0,00
SU 36	Summe Auszahlungen aus der Finanzierungstätigkeit							0,00	0,00	0,00
SA4	Saldo (4) Geldfluss aus der Finanzierungstätigkeit (35 – 36)							0,00	0,00	0,00
SA5	Saldo (5) Geldfluss aus der voranschlagswirksamen Gebarung (Saldo 3 + Saldo 4)							-50 000,00	-46 000,00	-40 672,53
163102	Ankauf Feuerwehrauto FF St. Stefan									
Operative Gebarung										
SU 21 / 31	Summe Erträge / Einzahlungen operative Gebarung				0,00	0,00	0,00	0,00	0,00	0,00
SU 22 / 32	Summe Aufwendungen / Auszahlungen operative Gebarung				0,00	0,00	0,00	0,00	0,00	0,00
SA 0 / SA 1	(0) Nettoergebnis (21 - 22) / (1) Geldfluss operative Gebarung (31 – 32)				0,00	0,00	0,00	0,00	0,00	0,00
6/163102+895000	Entnahmen von allgemeinen Haushaltsrücklagen	2301	1		0,00	221 600,00	0,00	0,00	0,00	0,00
SA01	Saldo (01) Haushaltsrücklagen (230 - 240)				0,00	221 600,00	0,00	0,00	0,00	0,00
SA00	Saldo (00) Nettoergebnis nach Haushaltsrücklagen (Saldo 0 + Saldo 01)				0,00	221 600,00	0,00	0,00	0,00	0,00
Investive Gebarung										
6/163102+303200	Kapitaltransfers von sonstigen Trägern des öffentlichen Rechts, Förderungen Landesfeuerwehrverband	3331	1	33	0,00	0,00	0,00	0,00	147 800,00	3 200,00
SU 33	Summe Einzahlungen investive Gebarung							0,00	147 800,00	3 200,00
5/163102-042000	Amts-, Betriebs- und Geschäftsausstattung	3415	2	41	0,00	0,00	0,00	3 500,00	0,00	0,00
5/163102-062000	Im Bau befindliche technische Anlagen/Fahrzeuge/Maschinen	3414	1	41	0,00	0,00	0,00	0,00	363 600,00	8 965,80
SU 34	Summe Auszahlungen investive Gebarung							3 500,00	363 600,00	8 965,80
SA2	Saldo (2) Geldfluss aus der Investiven Gebarung (33 – 34)							-3 500,00	-215 800,00	-5 765,80
SA3	Saldo (3) Nettofinanzierungssaldo (Saldo 1 + Saldo 2)							-3 500,00	-215 800,00	-5 765,80
Finanzierungstätigkeit										
SU 35	Summe Einzahlungen aus der Finanzierungstätigkeit							0,00	0,00	0,00
SU 36	Summe Auszahlungen aus der Finanzierungstätigkeit							0,00	0,00	0,00
SA4	Saldo (4) Geldfluss aus der Finanzierungstätigkeit (35 – 36)							0,00	0,00	0,00
SA5	Saldo (5) Geldfluss aus der voranschlagswirksamen Gebarung (Saldo 3 + Saldo 4)							-3 500,00	-215 800,00	-5 765,80
163110	Freiwillige Feuerwehr (Ortsfeuerwehr St.Johann)									
Operative Gebarung										

		MVAG		VC QU	Ergebnisvoranschlag			Finanzierungsvoranschlag		
		EH	FH		VA 2025	VA 2024	RA 2023	VA 2025	VA 2024	RA 2023
2/163110+810001	Erträge aus Leistungen (Einlieferung Energie - PV-Anlage 2.0)	2114	3114	13	100,00	100,00	170,90	100,00	100,00	170,90
2/163110+813000	Erträge aus der Auflösung von Investitionszuschüssen (Kapitaltransfers)	2127			1 100,00	3 100,00	1 227,75	0,00	0,00	0,00
2/163110+828000	Rückersätze von Ausgaben	2116	3116	18	0,00	0,00	16,61	0,00	0,00	16,61
2/163110+863202	Transfers von sonstigen Trägern öffentlichen Rechts und Sozialversicherungsträgern (Bekleidung)	2121	3121		2 100,00	1 300,00	0,00	2 100,00	1 300,00	0,00
SU 21 / 31	Summe Erträge / Einzahlungen operative Gebarung				3 300,00	4 500,00	1 415,26	2 200,00	1 400,00	187,51
1/163110-400000	Geringwertige Wirtschaftsgüter des Anlagevermögens	2221	3221	23	7 500,00	3 200,00	3 388,51	7 500,00	3 200,00	3 388,51
1/163110-400002	Geringwertige Wirtschaftsgüter (GWG) (Bekleidung)	2221	3221		3 700,00	2 000,00	0,00	3 700,00	2 000,00	0,00
1/163110-452000	Treibstoffe	2221	3221	23	2 200,00	2 200,00	2 096,00	2 200,00	2 200,00	1 997,79
1/163110-453000	Schmier- und Schleifmittel	2221	3221	23	300,00	200,00	217,09	300,00	200,00	217,09
1/163110-454000	Reinigungsmittel	2221	3221	23	100,00	100,00	93,46	100,00	100,00	93,46
1/163110-456000	Schreib-, Zeichen- und sonstige Büromittel	2221	3221	23	100,00	100,00	99,91	100,00	100,00	99,91
1/163110-456100	Ankauf Toner	2221	3221	23	200,00	200,00	151,92	200,00	200,00	151,92
1/163110-457000	Druckwerke	2221	3221	23	100,00	100,00	62,58	100,00	100,00	62,58
1/163110-458000	Mittel zur ärztlichen Betreuung und Gesundheitsvorsorge	2221	3221	23	200,00	100,00	139,13	200,00	100,00	139,13
1/163110-459000	Sonstige Verbrauchsgüter	2221	3221	23	100,00	100,00	26,93	100,00	100,00	26,93
1/163110-600000	Strom	2222	3222	24	5 000,00	6 500,00	9 256,00	5 000,00	6 500,00	9 256,00
1/163110-610000	Instandhaltung von Grund und Boden	2224	3224	24	1 100,00	1 100,00	1 196,71	1 100,00	1 100,00	1 172,54
1/163110-614000	Instandhaltung von Gebäuden	2224	3224	24	3 500,00	7 100,00	490,48	3 500,00	7 100,00	490,48
1/163110-616000	Instandhaltung von Maschinen u. maschinellen Anlagen	2224	3224	24	600,00	600,00	60,22	600,00	600,00	60,22
1/163110-617000	Instandhaltung von Fahrzeugen	2224	3224	24	1 500,00	1 300,00	1 357,75	1 500,00	1 300,00	1 357,75
1/163110-618000	Instandhaltung von sonstigen Anlagen	2224	3224	24	800,00	800,00	1 621,91	800,00	800,00	1 643,32
1/163110-619000	Instandhaltung von Sonderanlagen	2224	3224	24	500,00	500,00	0,00	500,00	500,00	0,00
1/163110-631000	Telekommunikationsdienste	2222	3222	24	1 400,00	1 400,00	1 310,48	1 400,00	1 400,00	1 282,95
1/163110-670000	Versicherungen	2222	3222	24	1 200,00	1 300,00	1 053,36	1 200,00	1 300,00	1 053,36
1/163110-680500	Planmäßige Abschreibung	2226			1 200,00	800,00	977,88	0,00	0,00	0,00
1/163110-680600	Planmäßige Abschreibung	2226			400,00	500,00	485,63	0,00	0,00	0,00
1/163110-680700	Planmäßige Abschreibung	2226			1 200,00	1 200,00	2 265,22	0,00	0,00	0,00
1/163110-700000	Mietzinse	2223	3223	24	37 700,00	37 700,00	37 699,20	37 700,00	37 700,00	37 699,20
1/163110-711000	Gebühren f. d. Benützung v. Gemeindevorricht. gem. FAG	2225	3225	24	1 200,00	1 100,00	1 133,66	1 200,00	1 100,00	1 133,66
1/163110-720009	Vergütungen zwischen Verwaltungszweigen	2225	3225	24	0,00	0,00	2 167,92	0,00	0,00	2 167,92
1/163110-720109	Kostenbeiträge Wirtschaftshof Arbeiter	2225	3225	24	2 600,00	2 700,00	0,00	2 600,00	2 700,00	0,00

		MVAG		VC QU		Ergebnisvoranschlag			Finanzierungsvoranschlag		
		EH	FH			VA 2025	VA 2024	RA 2023	VA 2025	VA 2024	RA 2023
1/163110-720209	Kostenbeiträge Wirtschaftshof Maschinen	2225	3225	24	*	100,00	0,00	0,00	100,00	0,00	0,00
1/163110-728000	Entgelte für sonstige Leistungen	2225	3225	24		200,00	200,00	110,20	200,00	200,00	110,20
1/163110-757100	Subventionen an Vereine	2234	3234	27		0,00	500,00	900,00	0,00	500,00	900,00
1/163110-768000	Sonstige Transfers an private Haushalte (Rückersätze Feuerwehr)	2234	3234	27		2 600,00	1 900,00	1 127,50	2 600,00	1 900,00	1 127,50
SU 22 / 32	Summe Aufwendungen / Auszahlungen operative Gebarung					77 300,00	75 500,00	69 489,65	74 500,00	73 000,00	65 632,42
SA 0 / SA 1	(0) Nettoergebnis (21 - 22) / (1) Geldfluss operative Gebarung (31 - 32)					-74 000,00	-71 000,00	-68 074,39	-72 300,00	-71 600,00	-65 444,91
SA01	Saldo (01) Haushaltsrücklagen (230 - 240)					0,00	0,00	0,00	0,00	0,00	0,00
SA00	Saldo (00) Nettoergebnis nach Haushaltsrücklagen (Saldo 0 + Saldo 01)					-74 000,00	-71 000,00	-68 074,39			
Investive Gebarung											
2/163110+303000	Kapitaltransferzlg. v.sonst.Trägern d. öffentl. Rechts		3331	2 33		0,00	0,00	0,00	1 100,00	300,00	0,00
SU 33	Summe Einzahlungen investive Gebarung								1 100,00	300,00	0,00
1/163110-042000	Amts-, Betriebs- und Geschäftsausstattung		3415	2 41		0,00	0,00	0,00	1 600,00	0,00	3 738,92
1/163110-042100	Betriebsausstattung - Schutzbekleidung		3415	2 41		0,00	0,00	0,00	5 100,00	1 800,00	0,00
SU 34	Summe Auszahlungen investive Gebarung								6 700,00	1 800,00	3 738,92
SA2	Saldo (2) Geldfluss aus der Investiven Gebarung (33 - 34)								-5 600,00	-1 500,00	-3 738,92
SA3	Saldo (3) Nettofinanzierungssaldo (Saldo 1 + Saldo 2)								-77 900,00	-73 100,00	-69 183,83
Finanzierungstätigkeit											
SU 35	Summe Einzahlungen aus der Finanzierungstätigkeit								0,00	0,00	0,00
SU 36	Summe Auszahlungen aus der Finanzierungstätigkeit								0,00	0,00	0,00
SA4	Saldo (4) Geldfluss aus der Finanzierungstätigkeit (35 - 36)								0,00	0,00	0,00
SA5	Saldo (5) Geldfluss aus der voranschlagswirksamen Gebarung (Saldo 3 + Saldo 4)								-77 900,00	-73 100,00	-69 183,83
163111	PV-Offensive 2.0 Freiwillige Feuerwehr (Ortsfeuerwehr St. Johar										
Operative Gebarung											
SU 21 / 31	Summe Erträge / Einzahlungen operative Gebarung					0,00	0,00	0,00	0,00	0,00	0,00
SU 22 / 32	Summe Aufwendungen / Auszahlungen operative Gebarung					0,00	0,00	0,00	0,00	0,00	0,00
SA 0 / SA 1	(0) Nettoergebnis (21 - 22) / (1) Geldfluss operative Gebarung (31 - 32)					0,00	0,00	0,00	0,00	0,00	0,00
SA01	Saldo (01) Haushaltsrücklagen (230 - 240)					0,00	0,00	0,00	0,00	0,00	0,00
SA00	Saldo (00) Nettoergebnis nach Haushaltsrücklagen (Saldo 0 + Saldo 01)					0,00	0,00	0,00			
Investive Gebarung											
2/163111+300001	Kapitaltransfers von Bund, Bundesfonds und Bundeskammern		3331	2 33		0,00	0,00	0,00	0,00	1 500,00	1 980,00
2/163111+300002	Kapitaltransfers von Bund, Bundesfonds und Bundeskammern (KIG 2023)		3331	2 33		0,00	0,00	0,00	0,00	0,00	3 850,00

		MVAG		VC QU	Ergebnisvoranschlag			Finanzierungsvoranschlag		
		EH	FH		VA 2025	VA 2024	RA 2023	VA 2025	VA 2024	RA 2023
2/163111+301000	Kapitaltransfers von Ländern, Landesfonds und Landeskammern	3331	2	33	0,00	0,00	0,00	0,00	0,00	6 450,00
SU 33	Summe Einzahlungen investive Gebarung							0,00	1 500,00	12 280,00
1/163111-050000	Sonderanlagen	3412	2	40	0,00	0,00	0,00	0,00	0,00	7 881,60
SU 34	Summe Auszahlungen investive Gebarung							0,00	0,00	7 881,60
SA2	Saldo (2) Geldfluss aus der Investiven Gebarung (33 – 34)							0,00	1 500,00	4 398,40
SA3	Saldo (3) Nettofinanzierungssaldo (Saldo 1 + Saldo 2)							0,00	1 500,00	4 398,40
Finanzierungstätigkeit										
SU 35	Summe Einzahlungen aus der Finanzierungstätigkeit							0,00	0,00	0,00
SU 36	Summe Auszahlungen aus der Finanzierungstätigkeit							0,00	0,00	0,00
SA4	Saldo (4) Geldfluss aus der Finanzierungstätigkeit (35 – 36)							0,00	0,00	0,00
SA5	Saldo (5) Geldfluss aus der voranschlagswirksamen Gebarung (Saldo 3 + Saldo 4)							0,00	1 500,00	4 398,40
163120	Freiwillige Feuerwehr (Ortsfeuerwehr Reideben)									
Operative Gebarung										
2/163120+810001	Erträge aus Leistungen (Einlieferung Energie - PV-Anlage 2.0)	2114	3114	13	100,00	100,00	297,28	100,00	100,00	297,28
2/163120+813000	Erträge aus der Auflösung von Investitionszuschüssen (Kapitaltransfers)	2127			4 100,00	5 400,00	6 720,80	0,00	0,00	0,00
2/163120+828000	Rückersätze von Ausgaben	2116	3116	18	0,00	0,00	16,61	0,00	0,00	16,61
2/163120+863202	Transfers von sonstigen Trägern öffentlichen Rechts und Sozialversicherungsträgern (Bekleidung)	2121	3121		2 100,00	1 300,00	0,00	2 100,00	1 300,00	0,00
SU 21 / 31	Summe Erträge / Einzahlungen operative Gebarung				6 300,00	6 800,00	7 034,69	2 200,00	1 400,00	313,89
1/163120-400000	Geringwertige Wirtschaftsgüter des Anlagevermögens	2221	3221	23	4 400,00	4 500,00	3 951,96	4 400,00	4 500,00	3 951,96
1/163120-400002	Geringwertige Wirtschaftsgüter (GWG) (Bekleidung)	2221	3221		3 700,00	2 000,00	0,00	3 700,00	2 000,00	0,00
1/163120-452000	Treibstoffe	2221	3221	23	1 500,00	1 500,00	1 373,73	1 500,00	1 500,00	1 373,73
1/163120-453000	Schmier- und Schleifmittel	2221	3221	23	200,00	200,00	84,23	200,00	200,00	84,23
1/163120-454000	Reinigungsmittel	2221	3221	23	100,00	100,00	5,25	100,00	100,00	5,25
1/163120-456000	Schreib-, Zeichen- und sonstige Büromittel	2221	3221	23	100,00	100,00	0,00	100,00	100,00	0,00
1/163120-456100	Ankauf Toner	2221	3221	23	200,00	200,00	189,60	200,00	200,00	189,60
1/163120-457000	Druckwerke	2221	3221	23	100,00	100,00	62,58	100,00	100,00	62,58
1/163120-458000	Mittel zur ärztlichen Betreuung und Gesundheitsvorsorge	2221	3221	23	200,00	100,00	139,13	200,00	100,00	139,13
1/163120-459000	Sonstige Verbrauchsgüter	2221	3221	23	100,00	100,00	23,47	100,00	100,00	23,47
1/163120-600000	Strom	2222	3222	24	7 200,00	7 500,00	8 528,34	7 200,00	7 500,00	8 528,34
1/163120-610000	Instandhaltung von Grund und Boden	2224	3224	24	1 600,00	1 600,00	580,31	1 600,00	1 600,00	290,15
1/163120-614000	Instandhaltung von Gebäuden	2224	3224	24	2 000,00	3 800,00	697,95	2 000,00	3 800,00	506,99

		MVAG		VC QU	Ergebnisvoranschlag			Finanzierungsvoranschlag		
		EH	FH		VA 2025	VA 2024	RA 2023	VA 2025	VA 2024	RA 2023
1/163120-616000	Instandhaltung von Maschinen u. maschinellen Anlagen	2224	3224	24	600,00	600,00	73,55	600,00	600,00	73,55
1/163120-617000	Instandhaltung von Fahrzeugen	2224	3224	24	4 500,00	1 200,00	1 085,53	4 500,00	1 200,00	1 065,73
1/163120-618000	Instandhaltung von sonstigen Anlagen	2224	3224	24	1 000,00	1 000,00	1 317,81	1 000,00	1 000,00	1 654,41
1/163120-619000	Instandhaltung von Sonderanlagen	2224	3224	24	500,00	500,00	0,00	500,00	500,00	0,00
1/163120-631000	Telekommunikationsdienste	2222	3222	24	1 300,00	1 200,00	1 228,75	1 300,00	1 200,00	1 208,89
1/163120-670000	Versicherungen	2222	3222	24	1 600,00	1 800,00	1 233,35	1 600,00	1 800,00	1 233,35
1/163120-680200	Planmäßige Abschreibung	2226			200,00	200,00	159,09	0,00	0,00	0,00
1/163120-680300	Planmäßige Abschreibung	2226			3 500,00	3 500,00	3 488,30	0,00	0,00	0,00
1/163120-680500	Planmäßige Abschreibung	2226			1 400,00	900,00	1 176,91	0,00	0,00	0,00
1/163120-680600	Planmäßige Abschreibung	2226			10 900,00	19 400,00	20 401,93	0,00	0,00	0,00
1/163120-680700	Planmäßige Abschreibung	2226			3 000,00	1 900,00	5 049,72	0,00	0,00	0,00
1/163120-711000	Gebühren f. d. Benützung v. Gemeindevorricht. gem. FAG	2225	3225	24	700,00	700,00	622,61	700,00	700,00	622,61
1/163120-720009	Vergütungen zwischen Verwaltungszweigen	2225	3225	24	0,00	0,00	2 140,40	0,00	0,00	2 140,40
1/163120-720109	Kostenbeiträge Wirtschaftshof Arbeiter	2225	3225	24	2 200,00	2 300,00	0,00	2 200,00	2 300,00	0,00
1/163120-720209	Kostenbeiträge Wirtschaftshof Maschinen	2225	3225	24	100,00	0,00	0,00	100,00	0,00	0,00
1/163120-728000	Entgelte für sonstige Leistungen	2225	3225	24	200,00	200,00	110,20	200,00	200,00	110,20
1/163120-757100	Subventionen an Vereine	2234	3234	27	0,00	500,00	900,00	0,00	500,00	900,00
1/163120-768000	Sonstige Transfers an private Haushalte (Rückersätze Feuerwehr)	2234	3234	27	1 900,00	2 500,00	0,00	1 900,00	2 500,00	0,00
SU 22 / 32	Summe Aufwendungen / Auszahlungen operative Gebarung				55 000,00	60 200,00	54 624,70	36 000,00	34 300,00	24 164,57
SA 0 / SA 1	(0) Nettoergebnis (21 - 22) / (1) Geldfluss operative Gebarung (31 - 32)				-48 700,00	-53 400,00	-47 590,01	-33 800,00	-32 900,00	-23 850,68
SA01	Saldo (01) Haushaltsrücklagen (230 - 240)				0,00	0,00	0,00	0,00	0,00	0,00
SA00	Saldo (00) Nettoergebnis nach Haushaltsrücklagen (Saldo 0 + Saldo 01)				-48 700,00	-53 400,00	-47 590,01			
Investive Gebarung										
2/163120+303000	Kapitaltransferzlg. v. sonst. Trägern d. öffentl. Rechts		3331	2 33	0,00	0,00	0,00	1 700,00	600,00	590,00
SU 33	Summe Einzahlungen investive Gebarung							1 700,00	600,00	590,00
1/163120-042000	Amts-, Betriebs- und Geschäftsausstattung		3415	2 41	0,00	0,00	0,00	3 100,00	700,00	1 761,49
1/163120-042100	Betriebsausstattung - Schutzbekleidung		3415	2 41	0,00	0,00	0,00	3 600,00	4 000,00	2 316,00
SU 34	Summe Auszahlungen investive Gebarung							6 700,00	4 700,00	4 077,49
SA2	Saldo (2) Geldfluss aus der Investiven Gebarung (33 - 34)							-5 000,00	-4 100,00	-3 487,49
SA3	Saldo (3) Nettofinanzierungssaldo (Saldo 1 + Saldo 2)							-38 800,00	-37 000,00	-27 338,17
Finanzierungstätigkeit										
SU 35	Summe Einzahlungen aus der Finanzierungstätigkeit							0,00	0,00	0,00
SU 36	Summe Auszahlungen aus der Finanzierungstätigkeit							0,00	0,00	0,00
SA4	Saldo (4) Geldfluss aus der Finanzierungstätigkeit (35 - 36)							0,00	0,00	0,00

		MVAG		VC QU	Ergebnisvoranschlag			Finanzierungsvoranschlag		
		EH	FH		VA 2025	VA 2024	RA 2023	VA 2025	VA 2024	RA 2023
SA5	Saldo (5) Geldfluss aus der voranschlagswirksamen Gebarung (Saldo 3 + Saldo 4)							-38 800,00	-37 000,00	-27 338,17
163121	PV-Offensive 2.0 Freiwillige Feuerwehr (Ortsfeuerwehr Reideber)									
	Operative Gebarung									
SU 21 / 31	Summe Erträge / Einzahlungen operative Gebarung				0,00	0,00	0,00	0,00	0,00	0,00
SU 22 / 32	Summe Aufwendungen / Auszahlungen operative Gebarung				0,00	0,00	0,00	0,00	0,00	0,00
SA 0 / SA 1	(0) Nettoergebnis (21 - 22) / (1) Geldfluss operative Gebarung (31 - 32)				0,00	0,00	0,00	0,00	0,00	0,00
SA01	Saldo (01) Haushaltsrücklagen (230 - 240)				0,00	0,00	0,00	0,00	0,00	0,00
SA00	Saldo (00) Nettoergebnis nach Haushaltsrücklagen (Saldo 0 + Saldo 01)				0,00	0,00	0,00			
	Investive Gebarung									
2/163121+300001	Kapitaltransfers von Bund, Bundesfonds und Bundeskammern	3331	2	33	0,00	0,00	0,00	0,00	2 000,00	2 722,00
2/163121+300002	Kapitaltransfers von Bund, Bundesfonds und Bundeskammern (KIG 2023)	3331	2	33	0,00	0,00	0,00	0,00	0,00	5 100,00
2/163121+301000	Kapitaltransfers von Ländern, Landesfonds und Landeskammern	3331	2	33	0,00	0,00	0,00	0,00	0,00	8 297,00
SU 33	Summe Einzahlungen investive Gebarung							0,00	2 000,00	16 119,00
1/163121-050000	Sonderanlagen	3412	2	40	0,00	0,00	0,00	0,00	0,00	10 197,60
SU 34	Summe Auszahlungen investive Gebarung							0,00	0,00	10 197,60
SA2	Saldo (2) Geldfluss aus der Investiven Gebarung (33 - 34)							0,00	2 000,00	5 921,40
SA3	Saldo (3) Nettofinanzierungssaldo (Saldo 1 + Saldo 2)							0,00	2 000,00	5 921,40
	Finanzierungstätigkeit									
SU 35	Summe Einzahlungen aus der Finanzierungstätigkeit							0,00	0,00	0,00
SU 36	Summe Auszahlungen aus der Finanzierungstätigkeit							0,00	0,00	0,00
SA4	Saldo (4) Geldfluss aus der Finanzierungstätigkeit (35 - 36)							0,00	0,00	0,00
SA5	Saldo (5) Geldfluss aus der voranschlagswirksamen Gebarung (Saldo 3 + Saldo 4)							0,00	2 000,00	5 921,40
163130	Freiwillige Feuerwehr (Ortsfeuerwehr Theißenegg)									
	Operative Gebarung									
2/163130+810001	Erträge aus Leistungen (Einlieferung Energie - PV-Anlage 2.0)	2114	3114	13	100,00	100,00	266,54	100,00	100,00	333,28
2/163130+813000	Erträge aus der Auflösung von Investitionszuschüssen (Kapitaltransfers)	2127			2 600,00	1 100,00	2 621,73	0,00	0,00	0,00
2/163130+828000	Rückersätze von Ausgaben	2116	3116	18	0,00	0,00	18,22	0,00	0,00	18,22
2/163130+863202	Transfers von sonstigen Trägern öffentlichen Rechts und Sozialversicherungsträgern (Bekleidung)	2121	3121		2 100,00	1 300,00	0,00	2 100,00	1 300,00	0,00
SU 21 / 31	Summe Erträge / Einzahlungen operative Gebarung				4 800,00	2 500,00	2 906,49	2 200,00	1 400,00	351,50
1/163130-400000	Geringwertige Wirtschaftsgüter des Anlagevermögens	2221	3221	23	3 700,00	3 600,00	1 671,02	3 700,00	3 600,00	1 671,02

		MVAG		VC QU	Ergebnisvoranschlag			Finanzierungsvoranschlag		
		EH	FH		VA 2025	VA 2024	RA 2023	VA 2025	VA 2024	RA 2023
1/163130-400002	Geringwertige Wirtschaftsgüter (GWG) (Bekleidung)	2221	3221		3 700,00	2 000,00	0,00	3 700,00	2 000,00	0,00
1/163130-452000	Treibstoffe	2221	3221	23	1 000,00	800,00	613,07	1 000,00	800,00	613,07
1/163130-453000	Schmier- und Schleifmittel	2221	3221	23	100,00	100,00	0,00	100,00	100,00	0,00
1/163130-454000	Reinigungsmittel	2221	3221	23	100,00	200,00	136,55	100,00	200,00	136,55
1/163130-456000	Schreib-, Zeichen- und sonstige Büromittel	2221	3221	23	100,00	100,00	51,62	100,00	100,00	51,62
1/163130-456100	Ankauf Toner	2221	3221	23	200,00	200,00	39,60	200,00	200,00	39,60
1/163130-457000	Druckwerke	2221	3221	23	100,00	100,00	62,58	100,00	100,00	62,58
1/163130-458000	Mittel zur ärztlichen Betreuung und Gesundheitsvorsorge	2221	3221	23	200,00	100,00	139,13	200,00	100,00	139,13
1/163130-459000	Sonstige Verbrauchsgüter	2221	3221	23	100,00	100,00	23,47	100,00	100,00	23,47
1/163130-600000	Strom	2222	3222	24	10 000,00	14 000,00	10 384,78	10 000,00	14 000,00	10 384,78
1/163130-610000	Instandhaltung von Grund und Boden	2224	3224	24	100,00	100,00	0,00	100,00	100,00	0,00
1/163130-614000	Instandhaltung von Gebäuden	2224	3224	24	1 700,00	3 400,00	628,41	1 700,00	3 400,00	628,41
1/163130-616000	Instandhaltung von Maschinen u. maschinellen Anlagen	2224	3224	24	500,00	500,00	94,90	500,00	500,00	67,40
1/163130-617000	Instandhaltung von Fahrzeugen	2224	3224	24	1 200,00	1 200,00	251,90	1 200,00	1 200,00	329,67
1/163130-618000	Instandhaltung von sonstigen Anlagen	2224	3224	24	2 700,00	700,00	461,93	2 700,00	700,00	504,74
1/163130-619000	Instandhaltung von Sonderanlagen	2224	3224	24	500,00	500,00	0,00	500,00	500,00	0,00
1/163130-631000	Telekommunikationsdienste	2222	3222	24	1 000,00	1 000,00	804,57	1 000,00	1 000,00	759,11
1/163130-670000	Versicherungen	2222	3222	24	3 400,00	1 000,00	824,55	3 400,00	1 000,00	824,55
1/163130-680200	Planmäßige Abschreibung	2226			300,00	300,00	295,92	0,00	0,00	0,00
1/163130-680300	Planmäßige Abschreibung	2226			6 600,00	6 600,00	6 591,61	0,00	0,00	0,00
1/163130-680500	Planmäßige Abschreibung	2226			1 500,00	1 000,00	1 282,41	0,00	0,00	0,00
1/163130-680600	Planmäßige Abschreibung	2226			400,00	400,00	451,37	0,00	0,00	0,00
1/163130-680700	Planmäßige Abschreibung	2226			5 900,00	4 700,00	6 981,87	0,00	0,00	0,00
1/163130-711000	Gebühren f. d. Benützung v. Gemeindevorricht. gem. FAG	2225	3225	24	900,00	900,00	858,74	900,00	900,00	858,74
1/163130-720009	Vergütungen zwischen Verwaltungszweigen	2225	3225	24	0,00	0,00	318,64	0,00	0,00	318,64
1/163130-720019	Vergütungen zwischen Verwaltungszweigen	2225	3225	24	0,00	0,00	1 911,34	0,00	0,00	1 911,34
1/163130-720109	Kostenbeiträge Wirtschaftshof Arbeiter	2225	3225	24	2 000,00	2 100,00	0,00	2 000,00	2 100,00	0,00
1/163130-720119	Kostenbeiträge Wirtschaftshof Arbeiter	2225	3225	24	1 200,00	1 300,00	0,00	1 200,00	1 300,00	0,00
1/163130-720209	Kostenbeiträge Wirtschaftshof Maschinen	2225	3225	24	100,00	0,00	0,00	100,00	0,00	0,00
1/163130-720219	Kostenbeiträge Wirtschaftshof Maschinen	2225	3225	24	100,00	0,00	0,00	100,00	0,00	0,00
1/163130-728000	Entgelte für sonstige Leistungen	2225	3225	24	200,00	200,00	110,20	200,00	200,00	110,20
1/163130-757100	Subventionen an Vereine	2234	3234	27	0,00	500,00	500,00	0,00	500,00	500,00

		MVAG		VC QU	Ergebnisvoranschlag			Finanzierungsvoranschlag		
		EH	FH		VA 2025	VA 2024	RA 2023	VA 2025	VA 2024	RA 2023
1/163130-768000	Sonstige Transfers an private Haushalte (Rückersätze Feuerwehr)	2234	3234	27	1 200,00	1 200,00	150,00	1 200,00	1 200,00	150,00
SU 22 / 32	Summe Aufwendungen / Auszahlungen operative Gebarung				50 800,00	48 900,00	35 640,18	36 100,00	35 900,00	20 084,62
SA 0 / SA 1	(0) Nettoergebnis (21 - 22) / (1) Geldfluss operative Gebarung (31 - 32)				-46 000,00	-46 400,00	-32 733,69	-33 900,00	-34 500,00	-19 733,12
SA01	Saldo (01) Haushaltsrücklagen (230 - 240)				0,00	0,00	0,00	0,00	0,00	0,00
SA00	Saldo (00) Nettoergebnis nach Haushaltsrücklagen (Saldo 0 + Saldo 01)				-46 000,00	-46 400,00	-32 733,69			
Investive Gebarung										
2/163130+303000	Kapitaltransferzlg. v.sonst.Trägern d. öffentl. Rechts		3331	2 33	0,00	0,00	0,00	700,00	400,00	360,00
SU 33	Summe Einzahlungen investive Gebarung							700,00	400,00	360,00
1/163130-042000	Amts-, Betriebs- und Geschäftsausstattung		3415	2 41	0,00	0,00	0,00	1 200,00	0,00	4 064,52
1/163130-042100	Betriebsausstattung - Schutzbekleidung		3415	2 41	0,00	0,00	0,00	3 500,00	2 100,00	1 416,00
1/163130-061000	Im Bau befindliche Gebäude und Bauten		3413	2	0,00	0,00	0,00	0,00	35 000,00	0,00
SU 34	Summe Auszahlungen investive Gebarung							4 700,00	37 100,00	5 480,52
SA2	Saldo (2) Geldfluss aus der Investiven Gebarung (33 - 34)							-4 000,00	-36 700,00	-5 120,52
SA3	Saldo (3) Nettofinanzierungssaldo (Saldo 1 + Saldo 2)							-37 900,00	-71 200,00	-24 853,64
Finanzierungstätigkeit										
SU 35	Summe Einzahlungen aus der Finanzierungstätigkeit							0,00	0,00	0,00
SU 36	Summe Auszahlungen aus der Finanzierungstätigkeit							0,00	0,00	0,00
SA4	Saldo (4) Geldfluss aus der Finanzierungstätigkeit (35 - 36)							0,00	0,00	0,00
SA5	Saldo (5) Geldfluss aus der voranschlagswirksamen Gebarung (Saldo 3 + Saldo 4)							-37 900,00	-71 200,00	-24 853,64
163131	PV-Offensive 2.0 Freiwillige Feuerwehr (Ortsfeuerwehr Theißen)									
Operative Gebarung										
SU 21 / 31	Summe Erträge / Einzahlungen operative Gebarung				0,00	0,00	0,00	0,00	0,00	0,00
SU 22 / 32	Summe Aufwendungen / Auszahlungen operative Gebarung				0,00	0,00	0,00	0,00	0,00	0,00
SA 0 / SA 1	(0) Nettoergebnis (21 - 22) / (1) Geldfluss operative Gebarung (31 - 32)				0,00	0,00	0,00	0,00	0,00	0,00
SA01	Saldo (01) Haushaltsrücklagen (230 - 240)				0,00	0,00	0,00	0,00	0,00	0,00
SA00	Saldo (00) Nettoergebnis nach Haushaltsrücklagen (Saldo 0 + Saldo 01)				0,00	0,00	0,00	0,00	0,00	0,00
Investive Gebarung										
2/163131+300001	Kapitaltransfers von Bund, Bundesfonds und Bundeskammern		3331	2 33	0,00	0,00	0,00	0,00	2 200,00	3 093,00
2/163131+300002	Kapitaltransfers von Bund, Bundesfonds und Bundeskammern (KIG 2023)		3331	2 33	0,00	0,00	0,00	0,00	0,00	6 400,00
2/163131+301000	Kapitaltransfers von Ländern, Landesfonds und Landeskammern		3331	2 33	0,00	0,00	0,00	0,00	0,00	9 274,00
SU 33	Summe Einzahlungen investive Gebarung							0,00	2 200,00	18 767,00

		MVAG		VC QU	Ergebnisvoranschlag			Finanzierungsvoranschlag		
		EH	FH		VA 2025	VA 2024	RA 2023	VA 2025	VA 2024	RA 2023
1/163131-050000	Sonderanlagen	3412	2	40	0,00	0,00	0,00	0,00	0,00	10 077,60
SU 34	Summe Auszahlungen investive Gebarung							0,00	0,00	10 077,60
SA2	Saldo (2) Geldfluss aus der Investiven Gebarung (33 – 34)							0,00	2 200,00	8 689,40
SA3	Saldo (3) Nettofinanzierungssaldo (Saldo 1 + Saldo 2)							0,00	2 200,00	8 689,40
Finanzierungstätigkeit										
SU 35	Summe Einzahlungen aus der Finanzierungstätigkeit							0,00	0,00	0,00
SU 36	Summe Auszahlungen aus der Finanzierungstätigkeit							0,00	0,00	0,00
SA4	Saldo (4) Geldfluss aus der Finanzierungstätigkeit (35 – 36)							0,00	0,00	0,00
SA5	Saldo (5) Geldfluss aus der voranschlagswirksamen Gebarung (Saldo 3 + Saldo 4)							0,00	2 200,00	8 689,40
163132	Ankauf Feuerwehrauto FF Theißenegg									
Operative Gebarung										
SU 21 / 31	Summe Erträge / Einzahlungen operative Gebarung				0,00	0,00	0,00	0,00	0,00	0,00
SU 22 / 32	Summe Aufwendungen / Auszahlungen operative Gebarung				0,00	0,00	0,00	0,00	0,00	0,00
SA 0 / SA 1	(0) Nettoergebnis (21 - 22) / (1) Geldfluss operative Gebarung (31 – 32)				0,00	0,00	0,00	0,00	0,00	0,00
6/163132+895000	Entnahmen von allgemeinen Haushaltsrücklagen	2301	1		210 200,00	0,00	0,00	0,00	0,00	0,00
SA01	Saldo (01) Haushaltsrücklagen (230 - 240)				210 200,00	0,00	0,00	0,00	0,00	0,00
SA00	Saldo (00) Nettoergebnis nach Haushaltsrücklagen (Saldo 0 + Saldo 01)				210 200,00	0,00	0,00	0,00	0,00	0,00
Investive Gebarung										
6/163132+303200	Kapitaltransfers von sonstigen Trägern des öffentlichen Rechts und Sozialversicherungsträgern	3331	1	33	0,00	0,00	0,00	87 900,00	0,00	0,00
SU 33	Summe Einzahlungen investive Gebarung							87 900,00	0,00	0,00
5/163132-062000	Im Bau befindliche technische Anlagen/Fahrzeuge/Maschinen	3414	1	41	0,00	0,00	0,00	298 100,00	0,00	0,00
SU 34	Summe Auszahlungen investive Gebarung							298 100,00	0,00	0,00
SA2	Saldo (2) Geldfluss aus der Investiven Gebarung (33 – 34)							-210 200,00	0,00	0,00
SA3	Saldo (3) Nettofinanzierungssaldo (Saldo 1 + Saldo 2)							-210 200,00	0,00	0,00
Finanzierungstätigkeit										
SU 35	Summe Einzahlungen aus der Finanzierungstätigkeit							0,00	0,00	0,00
SU 36	Summe Auszahlungen aus der Finanzierungstätigkeit							0,00	0,00	0,00
SA4	Saldo (4) Geldfluss aus der Finanzierungstätigkeit (35 – 36)							0,00	0,00	0,00
SA5	Saldo (5) Geldfluss aus der voranschlagswirksamen Gebarung (Saldo 3 + Saldo 4)							-210 200,00	0,00	0,00
163140	Freiwillige Feuerwehr (Ortsfeuerwehr Gräbern)									
Operative Gebarung										
2/163140+813000	Erträge aus der Auflösung von Investitionszuschüssen (Kapitaltransfers)	2127			1 800,00	1 400,00	1 823,59	0,00	0,00	0,00

		MVAG		VC QU	Ergebnisvoranschlag			Finanzierungsvoranschlag		
		EH	FH		VA 2025	VA 2024	RA 2023	VA 2025	VA 2024	RA 2023
2/163140+828000	Rückersätze von Ausgaben	2116	3116	18	0,00	0,00	16,61	0,00	0,00	16,61
2/163140+863202	Transfers von sonstigen Trägern öffentlichen Rechts und Sozialversicherungsträgern (Bekleidung)	2121	3121		2 100,00	1 300,00	0,00	2 100,00	1 300,00	0,00
SU 21 / 31	Summe Erträge / Einzahlungen operative Gebarung				3 900,00	2 700,00	1 840,20	2 100,00	1 300,00	16,61
1/163140-400000	Geringwertige Wirtschaftsgüter des Anlagevermögens	2221	3221	23	5 700,00	7 200,00	3 115,03	5 700,00	7 200,00	3 115,03
1/163140-400002	Geringwertige Wirtschaftsgüter (GWG) (Bekleidung)	2221	3221		3 700,00	2 000,00	0,00	3 700,00	2 000,00	0,00
1/163140-452000	Treibstoffe	2221	3221	23	500,00	500,00	209,95	500,00	500,00	209,95
1/163140-453000	Schmier- und Schleifmittel	2221	3221	23	100,00	100,00	56,76	100,00	100,00	56,76
1/163140-454000	Reinigungsmittel	2221	3221	23	100,00	100,00	5,25	100,00	100,00	5,25
1/163140-456000	Schreib-, Zeichen- und sonstige Büromittel	2221	3221	23	100,00	100,00	0,00	100,00	100,00	0,00
1/163140-456100	Ankauf Toner	2221	3221	23	200,00	200,00	75,96	200,00	200,00	75,96
1/163140-457000	Druckwerke	2221	3221	23	100,00	100,00	62,58	100,00	100,00	62,58
1/163140-458000	Mittel zur ärztlichen Betreuung und Gesundheitsvorsorge	2221	3221	23	200,00	100,00	139,13	200,00	100,00	139,13
1/163140-459000	Sonstige Verbrauchsgüter	2221	3221	23	100,00	100,00	23,47	100,00	100,00	23,47
1/163140-600000	Strom	2222	3222	24	7 300,00	7 500,00	7 966,52	7 300,00	7 500,00	7 966,52
1/163140-614000	Instandhaltung von Gebäuden	2224	3224	24	1 300,00	1 300,00	216,90	1 300,00	1 300,00	216,90
1/163140-616000	Instandhaltung von Maschinen u. maschinellen Anlagen	2224	3224	24	500,00	500,00	78,80	500,00	500,00	78,80
1/163140-617000	Instandhaltung von Fahrzeugen	2224	3224	24	700,00	700,00	278,06	700,00	700,00	278,06
1/163140-618000	Instandhaltung von sonstigen Anlagen	2224	3224	24	700,00	700,00	106,15	700,00	700,00	106,15
1/163140-631000	Telekommunikationsdienste	2222	3222	24	1 200,00	1 200,00	820,04	1 200,00	1 200,00	827,89
1/163140-670000	Versicherungen	2222	3222	24	700,00	800,00	668,73	700,00	800,00	668,73
1/163140-680300	Planmäßige Abschreibung	2226			3 000,00	3 000,00	2 972,80	0,00	0,00	0,00
1/163140-680700	Planmäßige Abschreibung	2226			2 000,00	800,00	2 153,92	0,00	0,00	0,00
1/163140-700000	Miet- und Pachtaufwand	2223	3223	24	1 400,00	1 300,00	1 214,39	1 400,00	1 300,00	1 214,39
1/163140-711000	Gebühren f. d. Benützung v.Gemeindeeinricht. gem. FAG	2225	3225	24	100,00	100,00	26,05	100,00	100,00	26,05
1/163140-720009	Vergütungen zwischen Verwaltungszweigen	2225	3225	24	0,00	0,00	856,10	0,00	0,00	856,10
1/163140-720109	Kostenbeiträge Wirtschaftshof Arbeiter	2225	3225	24	1 200,00	1 300,00	0,00	1 200,00	1 300,00	0,00
1/163140-720209	Kostenbeiträge Wirtschaftshof Maschinen	2225	3225	24	100,00	0,00	0,00	100,00	0,00	0,00
1/163140-728000	Entgelte für sonstige Leistungen	2225	3225	24	200,00	200,00	110,20	200,00	200,00	110,20
1/163140-757100	Subventionen an Vereine	2234	3234	27	0,00	500,00	500,00	0,00	500,00	500,00
1/163140-768000	Sonstige Transfers an private Haushalte (Rückersätze Feuerwehr)	2234	3234	27	800,00	800,00	200,00	800,00	800,00	200,00
SU 22 / 32	Summe Aufwendungen / Auszahlungen operative Gebarung				32 000,00	31 200,00	21 856,79	27 000,00	27 400,00	16 737,92

	MVAG	VC QU	Ergebnisvoranschlag			Finanzierungsvoranschlag				
			EH	FH	VA 2025	VA 2024	RA 2023	VA 2025	VA 2024	RA 2023
SA 0 / SA 1	(0) Nettoergebnis (21 - 22) / (1) Geldfluss operative Gebarung (31 – 32)				-28 100,00	-28 500,00	-20 016,59	-24 900,00	-26 100,00	-16 721,31
SA01	Saldo (01) Haushaltsrücklagen (230 - 240)				0,00	0,00	0,00	0,00	0,00	0,00
SA00	Saldo (00) Nettoergebnis nach Haushaltsrücklagen (Saldo 0 + Saldo 01)				-28 100,00	-28 500,00	-20 016,59			
Investive Gebarung										
2/163140+303000	Kapitaltransferzlg. v.sonst.Trägern d. öffentl. Rechts	3331 2 33			0,00	0,00	0,00	2 000,00	900,00	2 630,00
SU 33	Summe Einzahlungen investive Gebarung							2 000,00	900,00	2 630,00
1/163140-042000	Amts-, Betriebs- und Geschäftsausstattung	3415 2 41			0,00	0,00	0,00	2 300,00	2 000,00	10 490,19
1/163140-042100	Betriebsausstattung - Schutzbekleidung	3415 2 41			0,00	0,00	0,00	6 100,00	6 000,00	900,00
SU 34	Summe Auszahlungen investive Gebarung							8 400,00	8 000,00	11 390,19
SA2	Saldo (2) Geldfluss aus der Investiven Gebarung (33 – 34)							-6 400,00	-7 100,00	-8 760,19
SA3	Saldo (3) Nettofinanzierungssaldo (Saldo 1 + Saldo 2)							-31 300,00	-33 200,00	-25 481,50
Finanzierungstätigkeit										
SU 35	Summe Einzahlungen aus der Finanzierungstätigkeit							0,00	0,00	0,00
SU 36	Summe Auszahlungen aus der Finanzierungstätigkeit							0,00	0,00	0,00
SA4	Saldo (4) Geldfluss aus der Finanzierungstätigkeit (35 – 36)							0,00	0,00	0,00
SA5	Saldo (5) Geldfluss aus der voranschlagswirksamen Gebarung (Saldo 3 + Saldo 4)							-31 300,00	-33 200,00	-25 481,50

		MVAG VC QU			Ergebnisvoranschlag			Finanzierungsvoranschlag		
		EH	FH		VA 2025	VA 2024	RA 2023	VA 2025	VA 2024	RA 2023
17	Katastrophendienst									
SA 0 / SA 1	(0) Nettoergebnis (21 - 22) / (1) Geldfluss operative Gebarung (31 - 32)				-25 300,00	-69 000,00	34 014,90	-23 200,00	-69 000,00	34 949,27
SA00	Saldo (00) Nettoergebnis nach Haushaltsrücklagen (Saldo 0 + Saldo 01)				-25 300,00	-19 000,00	-19 000,00			
SA2	Saldo (2) Geldfluss aus der Investiven Gebarung (33 - 34)							-2 000,00	-5 000,00	-14 507,41
SA3	Saldo (3) Nettofinanzierungssaldo (Saldo 1 + Saldo 2)							-25 200,00	-74 000,00	20 441,86
SA4	Saldo (4) Geldfluss aus der Finanzierungstätigkeit (35 - 36)							0,00	0,00	0,00
SA5	Saldo (5) Geldfluss aus der voranschlagswirksamen Gebarung (Saldo 3 + Saldo 4)							-25 200,00	-74 000,00	20 441,86
170	Allgemeine Angelegenheiten									
SA 0 / SA 1	(0) Nettoergebnis (21 - 22) / (1) Geldfluss operative Gebarung (31 - 32)				-25 300,00	-19 000,00	-15 985,10	-23 200,00	-19 000,00	-15 050,73
SA00	Saldo (00) Nettoergebnis nach Haushaltsrücklagen (Saldo 0 + Saldo 01)				-25 300,00	-19 000,00	-19 000,00			
SA2	Saldo (2) Geldfluss aus der Investiven Gebarung (33 - 34)							-2 000,00	-5 000,00	-14 507,41
SA3	Saldo (3) Nettofinanzierungssaldo (Saldo 1 + Saldo 2)							-25 200,00	-24 000,00	-29 558,14
SA4	Saldo (4) Geldfluss aus der Finanzierungstätigkeit (35 - 36)							0,00	0,00	0,00
SA5	Saldo (5) Geldfluss aus der voranschlagswirksamen Gebarung (Saldo 3 + Saldo 4)							-25 200,00	-24 000,00	-29 558,14
170010	Katastrophenschutz (KAT-Halle)									
Operative Gebarung										
2/170010+813000	Erträge aus der Auflösung von Investitionszuschüssen (Kapitaltransfers)	2127			1 200,00	0,00	727,19	0,00	0,00	0,00
SU 21 / 31	Summe Erträge / Einzahlungen operative Gebarung				1 200,00	0,00	727,19	0,00	0,00	0,00
1/170010-400000	Geringwertige Wirtschaftsgüter (GWG)	2221	3221	23	5 000,00	2 000,00	4 971,24	5 000,00	2 000,00	5 324,94
1/170010-452000	Treibstoffe	2221	3221	23	3 500,00	2 500,00	1 175,34	3 500,00	2 500,00	1 175,34
1/170010-453000	Schmier- und Schleifmittel	2221	3221	23	400,00	400,00	0,00	400,00	400,00	0,00
1/170010-616000	Instandhaltung von Maschinen und maschinellen Anlagen	2224	3224	24	2 000,00	2 000,00	1 020,00	2 000,00	2 000,00	1 020,00
1/170010-617000	Instandhaltung von Fahrzeugen	2224	3224	24	500,00	500,00	0,00	500,00	500,00	0,00
1/170010-631000	Telekommunikationsdienste	2222	3222	24	500,00	500,00	412,68	500,00	500,00	412,68
1/170010-670000	Versicherungen	2222	3222		200,00	100,00	0,00	200,00	100,00	0,00
1/170010-680700	Planmäßige Abschreibung	2226			3 300,00	0,00	2 015,26	0,00	0,00	0,00
1/170010-700000	Miet- und Pachtaufwand	2223	3223	24	5 000,00	5 000,00	5 000,00	5 000,00	5 000,00	5 000,00
1/170010-720009	Vergütungen zwischen Verwaltungszweigen	2225	3225	24	0,00	0,00	2 117,77	0,00	0,00	2 117,77
1/170010-720109	Kostenbeiträge Wirtschaftshof Arbeiter	2225	3225	24	6 000,00	6 000,00	0,00	6 000,00	6 000,00	0,00
1/170010-720209	Kostenbeiträge Wirtschaftshof Maschinen	2225	3225	24	100,00	0,00	0,00	100,00	0,00	0,00
SU 22 / 32	Summe Aufwendungen / Auszahlungen operative Gebarung				26 500,00	19 000,00	16 712,29	23 200,00	19 000,00	15 050,73
SA 0 / SA 1	(0) Nettoergebnis (21 - 22) / (1) Geldfluss operative Gebarung (31 - 32)				-25 300,00	-19 000,00	-15 985,10	-23 200,00	-19 000,00	-15 050,73
SA01	Saldo (01) Haushaltsrücklagen (230 - 240)				0,00	0,00	0,00	0,00	0,00	0,00
SA00	Saldo (00) Nettoergebnis nach Haushaltsrücklagen (Saldo 0 + Saldo 01)				-25 300,00	-19 000,00	-15 985,10			
Investive Gebarung										

		MVAG		VC QU	Ergebnisvoranschlag			Finanzierungsvoranschlag		
		EH	FH		VA 2025	VA 2024	RA 2023	VA 2025	VA 2024	RA 2023
2/170010+301200	Kapitaltransfers von Ländern, Landesfonds und Landeskammern - BZ außerhalb des Rahmen	3331		33	0,00	0,00	0,00	0,00	0,00	15 000,00
SU 33	Summe Einzahlungen investive Gebarung							0,00	0,00	15 000,00
1/170010-042000	Amts-, Betriebs- und Geschäftsausstattung	3415	2	41	0,00	0,00	0,00	2 000,00	5 000,00	29 507,41
SU 34	Summe Auszahlungen investive Gebarung							2 000,00	5 000,00	29 507,41
SA2	Saldo (2) Geldfluss aus der Investiven Gebarung (33 – 34)							-2 000,00	-5 000,00	-14 507,41
SA3	Saldo (3) Nettofinanzierungssaldo (Saldo 1 + Saldo 2)							-25 200,00	-24 000,00	-29 558,14
Finanzierungstätigkeit										
SU 35	Summe Einzahlungen aus der Finanzierungstätigkeit							0,00	0,00	0,00
SU 36	Summe Auszahlungen aus der Finanzierungstätigkeit							0,00	0,00	0,00
SA4	Saldo (4) Geldfluss aus der Finanzierungstätigkeit (35 – 36)							0,00	0,00	0,00
SA5	Saldo (5) Geldfluss aus der voranschlagswirksamen Gebarung (Saldo 3 + Saldo 4)							-25 200,00	-24 000,00	-29 558,14

		MVAG		VC QU	Ergebnisvoranschlag			Finanzierungsvoranschlag		
		EH	FH		VA 2025	VA 2024	RA 2023	VA 2025	VA 2024	RA 2023
179	Sonstige Einrichtungen und Maßnahmen									
SA 0 / SA 1	(0) Nettoergebnis (21 - 22) / (1) Geldfluss operative Gebarung (31 – 32)				0,00	-50 000,00	50 000,00	0,00	-50 000,00	50 000,00
SA00	Saldo (00) Nettoergebnis nach Haushaltsrücklagen (Saldo 0 + Saldo 01)				0,00	0,00	0,00			
SA2	Saldo (2) Geldfluss aus der Investiven Gebarung (33 – 34)							0,00	0,00	0,00
SA3	Saldo (3) Nettofinanzierungssaldo (Saldo 1 + Saldo 2)							0,00	-50 000,00	50 000,00
SA4	Saldo (4) Geldfluss aus der Finanzierungstätigkeit (35 – 36)							0,00	0,00	0,00
SA5	Saldo (5) Geldfluss aus der voranschlagswirksamen Gebarung (Saldo 3 + Saldo 4)							0,00	-50 000,00	50 000,00
179101	Abwicklung Unwetterkatastrophe 2023									
Operative Gebarung										
2/179101+861000	Transfers von Ländern, Landesfonds und Landeskammern	2121	3121	15	0,00	0,00	50 000,00	0,00	0,00	50 000,00
SU 21 / 31	Summe Erträge / Einzahlungen operative Gebarung				0,00	0,00	50 000,00	0,00	0,00	50 000,00
1/179101-722000	Rückersätze von Erträgen (Unwetter 2023, Soforthilfe für Privathaushalte)	2225	3225		0,00	50 000,00	0,00	0,00	50 000,00	0,00
SU 22 / 32	Summe Aufwendungen / Auszahlungen operative Gebarung				0,00	50 000,00	0,00	0,00	50 000,00	0,00
SA 0 / SA 1	(0) Nettoergebnis (21 - 22) / (1) Geldfluss operative Gebarung (31 – 32)				0,00	-50 000,00	50 000,00	0,00	-50 000,00	50 000,00
2/179101+895000	Entnahmen von allgemeinen Haushaltsrücklagen	2301			0,00	50 000,00	0,00	0,00	0,00	0,00
1/179101-795000	Zuweisung an allgemeine Haushaltsrücklagen	2401			0,00	0,00	50 000,00	0,00	0,00	0,00
SA01	Saldo (01) Haushaltsrücklagen (230 - 240)				0,00	50 000,00	-50 000,00	0,00	0,00	0,00
SA00	Saldo (00) Nettoergebnis nach Haushaltsrücklagen (Saldo 0 + Saldo 01)				0,00	0,00	0,00			
Investive Gebarung										
SU 33	Summe Einzahlungen investive Gebarung							0,00	0,00	0,00
SU 34	Summe Auszahlungen investive Gebarung							0,00	0,00	0,00
SA2	Saldo (2) Geldfluss aus der Investiven Gebarung (33 – 34)							0,00	0,00	0,00
SA3	Saldo (3) Nettofinanzierungssaldo (Saldo 1 + Saldo 2)							0,00	-50 000,00	50 000,00
Finanzierungstätigkeit										
SU 35	Summe Einzahlungen aus der Finanzierungstätigkeit							0,00	0,00	0,00
SU 36	Summe Auszahlungen aus der Finanzierungstätigkeit							0,00	0,00	0,00
SA4	Saldo (4) Geldfluss aus der Finanzierungstätigkeit (35 – 36)							0,00	0,00	0,00
SA5	Saldo (5) Geldfluss aus der voranschlagswirksamen Gebarung (Saldo 3 + Saldo 4)							0,00	-50 000,00	50 000,00

		MVAG VC QU			Ergebnisvoranschlag			Finanzierungsvoranschlag		
		EH	FH		VA 2025	VA 2024	RA 2023	VA 2025	VA 2024	RA 2023
18	Landesverteidigung									
SA 0 / SA 1	(0) Nettoergebnis (21 - 22) / (1) Geldfluss operative Gebarung (31 – 32)				-1 300,00	-1 300,00	-6 227,28	-1 300,00	-1 300,00	-6 227,28
SA00	Saldo (00) Nettoergebnis nach Haushaltsrücklagen (Saldo 0 + Saldo 01)				-1 300,00	-1 300,00	-1 300,00			
SA2	Saldo (2) Geldfluss aus der Investiven Gebarung (33 – 34)							0,00	0,00	0,00
SA3	Saldo (3) Nettofinanzierungssaldo (Saldo 1 + Saldo 2)							-1 300,00	-1 300,00	-6 227,28
SA4	Saldo (4) Geldfluss aus der Finanzierungstätigkeit (35 – 36)							0,00	0,00	0,00
SA5	Saldo (5) Geldfluss aus der voranschlagswirksamen Gebarung (Saldo 3 + Saldo 4)							-1 300,00	-1 300,00	-6 227,28
180	Zivilschutz									
SA 0 / SA 1	(0) Nettoergebnis (21 - 22) / (1) Geldfluss operative Gebarung (31 – 32)				-1 300,00	-1 300,00	-1 227,28	-1 300,00	-1 300,00	-1 227,28
SA00	Saldo (00) Nettoergebnis nach Haushaltsrücklagen (Saldo 0 + Saldo 01)				-1 300,00	-1 300,00	-1 300,00			
SA2	Saldo (2) Geldfluss aus der Investiven Gebarung (33 – 34)							0,00	0,00	0,00
SA3	Saldo (3) Nettofinanzierungssaldo (Saldo 1 + Saldo 2)							-1 300,00	-1 300,00	-1 227,28
SA4	Saldo (4) Geldfluss aus der Finanzierungstätigkeit (35 – 36)							0,00	0,00	0,00
SA5	Saldo (5) Geldfluss aus der voranschlagswirksamen Gebarung (Saldo 3 + Saldo 4)							-1 300,00	-1 300,00	-1 227,28
180000	Zivilschutz									
Operative Gebarung										
SU 21 / 31	Summe Erträge / Einzahlungen operative Gebarung				0,00	0,00	0,00	0,00	0,00	0,00
1/180000-457000	Druckwerke	2221	3221	23	100,00	100,00	50,00	100,00	100,00	50,00
1/180000-720009	Vergütungen zwischen Verwaltungszweigen	2225	3225	24	0,00	0,00	784,28	0,00	0,00	784,28
1/180000-720109	Kostenbeiträge Wirtschaftshof Arbeiter	2225	3225	24	500,00	600,00	0,00	500,00	600,00	0,00
1/180000-720209	Kostenbeiträge Wirtschaftshof Maschinen	2225	3225	24	100,00	0,00	0,00	100,00	0,00	0,00
1/180000-728000	Entgelte für sonstige Leistungen	2225	3225	24	600,00	600,00	393,00	600,00	600,00	393,00
SU 22 / 32	Summe Aufwendungen / Auszahlungen operative Gebarung				1 300,00	1 300,00	1 227,28	1 300,00	1 300,00	1 227,28
SA 0 / SA 1	(0) Nettoergebnis (21 - 22) / (1) Geldfluss operative Gebarung (31 – 32)				-1 300,00	-1 300,00	-1 227,28	-1 300,00	-1 300,00	-1 227,28
SA01	Saldo (01) Haushaltsrücklagen (230 - 240)				0,00	0,00	0,00	0,00	0,00	0,00
SA00	Saldo (00) Nettoergebnis nach Haushaltsrücklagen (Saldo 0 + Saldo 01)				-1 300,00	-1 300,00	-1 227,28			
Investive Gebarung										
SU 33	Summe Einzahlungen investive Gebarung							0,00	0,00	0,00
SU 34	Summe Auszahlungen investive Gebarung							0,00	0,00	0,00
SA2	Saldo (2) Geldfluss aus der Investiven Gebarung (33 – 34)							0,00	0,00	0,00
SA3	Saldo (3) Nettofinanzierungssaldo (Saldo 1 + Saldo 2)							-1 300,00	-1 300,00	-1 227,28
Finanzierungstätigkeit										
SU 35	Summe Einzahlungen aus der Finanzierungstätigkeit							0,00	0,00	0,00
SU 36	Summe Auszahlungen aus der Finanzierungstätigkeit							0,00	0,00	0,00
SA4	Saldo (4) Geldfluss aus der Finanzierungstätigkeit (35 – 36)							0,00	0,00	0,00

		MVAG		VC QU	Ergebnisvoranschlag			Finanzierungsvoranschlag		
		EH	FH		VA 2025	VA 2024	RA 2023	VA 2025	VA 2024	RA 2023
SA5	Saldo (5) Geldfluss aus der voranschlagswirksamen Gebarung (Saldo 3 + Saldo 4)							-1 300,00	-1 300,00	-1 227,28

ENTWURF

		MVAG		VC QU	Ergebnisvoranschlag			Finanzierungsvoranschlag		
		EH	FH		VA 2025	VA 2024	RA 2023	VA 2025	VA 2024	RA 2023
189	Sonstige Einrichtungen und Maßnahmen									
SA 0 / SA 1	(0) Nettoergebnis (21 - 22) / (1) Geldfluss operative Gebarung (31 – 32)				0,00	0,00	-5 000,00	0,00	0,00	-5 000,00
SA00	Saldo (00) Nettoergebnis nach Haushaltsrücklagen (Saldo 0 + Saldo 01)				0,00	0,00	0,00			
SA2	Saldo (2) Geldfluss aus der Investiven Gebarung (33 – 34)							0,00	0,00	0,00
SA3	Saldo (3) Nettofinanzierungssaldo (Saldo 1 + Saldo 2)							0,00	0,00	-5 000,00
SA4	Saldo (4) Geldfluss aus der Finanzierungstätigkeit (35 – 36)							0,00	0,00	0,00
SA5	Saldo (5) Geldfluss aus der voranschlagswirksamen Gebarung (Saldo 3 + Saldo 4)							0,00	0,00	-5 000,00
189010	Sonstige Einrichtungen u. Maßnahmen (Landesverteidigung)									
Operative Gebarung										
SU 21 / 31	Summe Erträge / Einzahlungen operative Gebarung				0,00	0,00	0,00	0,00	0,00	0,00
1/189010-757000	Transfers an private Organisationen ohne Erwerbszweck	2234	3234	27	0,00	0,00	5 000,00	0,00	0,00	5 000,00
SU 22 / 32	Summe Aufwendungen / Auszahlungen operative Gebarung				0,00	0,00	5 000,00	0,00	0,00	5 000,00
SA 0 / SA 1	(0) Nettoergebnis (21 - 22) / (1) Geldfluss operative Gebarung (31 – 32)				0,00	0,00	-5 000,00	0,00	0,00	-5 000,00
SA01	Saldo (01) Haushaltsrücklagen (230 - 240)				0,00	0,00	0,00	0,00	0,00	0,00
SA00	Saldo (00) Nettoergebnis nach Haushaltsrücklagen (Saldo 0 + Saldo 01)				0,00	0,00	-5 000,00			
Investive Gebarung										
SU 33	Summe Einzahlungen investive Gebarung							0,00	0,00	0,00
SU 34	Summe Auszahlungen investive Gebarung							0,00	0,00	0,00
SA2	Saldo (2) Geldfluss aus der Investiven Gebarung (33 – 34)							0,00	0,00	0,00
SA3	Saldo (3) Nettofinanzierungssaldo (Saldo 1 + Saldo 2)							0,00	0,00	-5 000,00
Finanzierungstätigkeit										
SU 35	Summe Einzahlungen aus der Finanzierungstätigkeit							0,00	0,00	0,00
SU 36	Summe Auszahlungen aus der Finanzierungstätigkeit							0,00	0,00	0,00
SA4	Saldo (4) Geldfluss aus der Finanzierungstätigkeit (35 – 36)							0,00	0,00	0,00
SA5	Saldo (5) Geldfluss aus der voranschlagswirksamen Gebarung (Saldo 3 + Saldo 4)							0,00	0,00	-5 000,00

		MVAG		VC QU	Ergebnisvoranschlag			Finanzierungsvoranschlag		
		EH	FH		VA 2025	VA 2024	RA 2023	VA 2025	VA 2024	RA 2023
2	Unterricht, Erziehung, Sport und Wissenschaft									
SA 0 / SA 1	(0) Nettoergebnis (21 - 22) / (1) Geldfluss operative Gebarung (31 – 32)				-10 981 000,00	-9 761 900,00	-11 199 718,79	-10 381 400,00	-8 980 000,00	-10 334 531,42
SA00	Saldo (00) Nettoergebnis nach Haushaltsrücklagen (Saldo 0 + Saldo 01)				-10 957 400,00	-9 737 500,00	-9 737 500,00			
SA2	Saldo (2) Geldfluss aus der Investiven Gebarung (33 – 34)							-51 400,00	-407 700,00	-518 169,73
SA3	Saldo (3) Nettofinanzierungssaldo (Saldo 1 + Saldo 2)							-10 432 800,00	-9 387 700,00	-10 852 701,15
SA4	Saldo (4) Geldfluss aus der Finanzierungstätigkeit (35 – 36)							0,00	0,00	0,00
SA5	Saldo (5) Geldfluss aus der voranschlagswirksamen Gebarung (Saldo 3 + Saldo 4)							-10 432 800,00	-9 387 700,00	-10 852 701,15
21	Allgemeinbildender Unterricht									
SA 0 / SA 1	(0) Nettoergebnis (21 - 22) / (1) Geldfluss operative Gebarung (31 – 32)				-5 478 100,00	-5 466 800,00	-5 318 121,08	-5 344 000,00	-5 283 200,00	-5 070 598,23
SA00	Saldo (00) Nettoergebnis nach Haushaltsrücklagen (Saldo 0 + Saldo 01)				-5 478 100,00	-5 466 800,00	-5 466 800,00			
SA2	Saldo (2) Geldfluss aus der Investiven Gebarung (33 – 34)							30 200,00	-205 600,00	-275 656,54
SA3	Saldo (3) Nettofinanzierungssaldo (Saldo 1 + Saldo 2)							-5 313 800,00	-5 488 800,00	-5 346 254,77
SA4	Saldo (4) Geldfluss aus der Finanzierungstätigkeit (35 – 36)							0,00	0,00	0,00
SA5	Saldo (5) Geldfluss aus der voranschlagswirksamen Gebarung (Saldo 3 + Saldo 4)							-5 313 800,00	-5 488 800,00	-5 346 254,77
210	Allgemeinbildende Pflichtschulen, gemeinsame Kosten									
SA 0 / SA 1	(0) Nettoergebnis (21 - 22) / (1) Geldfluss operative Gebarung (31 – 32)				-3 106 700,00	-3 258 900,00	-3 095 247,46	-3 106 700,00	-3 258 900,00	-3 095 247,46
SA00	Saldo (00) Nettoergebnis nach Haushaltsrücklagen (Saldo 0 + Saldo 01)				-3 106 700,00	-3 258 900,00	-3 258 900,00			
SA2	Saldo (2) Geldfluss aus der Investiven Gebarung (33 – 34)							0,00	0,00	0,00
SA3	Saldo (3) Nettofinanzierungssaldo (Saldo 1 + Saldo 2)							-3 106 700,00	-3 258 900,00	-3 095 247,46
SA4	Saldo (4) Geldfluss aus der Finanzierungstätigkeit (35 – 36)							0,00	0,00	0,00
SA5	Saldo (5) Geldfluss aus der voranschlagswirksamen Gebarung (Saldo 3 + Saldo 4)							-3 106 700,00	-3 258 900,00	-3 095 247,46
210000	Allgemeinbildende Pflichtschulen (gemeinsame Kosten)									
Operative Gebarung										
2/210000+816300	Schulerhaltungsbeiträge	2114	3114	13	32 800,00	32 000,00	31 647,67	32 800,00	32 000,00	31 647,67
SU 21 / 31	Summe Erträge / Einzahlungen operative Gebarung				32 800,00	32 000,00	31 647,67	32 800,00	32 000,00	31 647,67
1/210000-722000	Rückersätze von Erträgen	2225	3225		0,00	2 400,00	0,00	0,00	2 400,00	0,00
1/210000-751000	Lfd.Transferzahlg. an Länder und Landesfonds	2231	3231	26	3 400,00	3 200,00	3 259,83	3 400,00	3 200,00	3 259,83
1/210000-751300	Transfers an Länder, Landesfonds und Landeskammern - Beitrag Sonderpädagogisches Zentrum	2231	3231	26	2 500,00	2 500,00	2 511,42	2 500,00	2 500,00	2 511,42
1/210000-751600	Transfers an Länder, Landesfonds und Landeskammern	2231	3231		37 800,00	71 500,00	0,00	37 800,00	71 500,00	0,00
1/210000-752100	Schulerhaltungsbeiträge	2231	3231	26	16 000,00	17 600,00	16 669,62	16 000,00	17 600,00	16 669,62

		MVAG		VC QU	Ergebnisvoranschlag			Finanzierungsvoranschlag		
		EH	FH		VA 2025	VA 2024	RA 2023	VA 2025	VA 2024	RA 2023
1/210000-752200	Transfers an Gemeinden, Gemeindeverbände (ohne marktbestimmte Tätigkeit) und Gemeindefonds - Umlage Schulgemeinerverband	2231	3231	26	2 768 100,00	2 714 900,00	2 622 385,60	2 768 100,00	2 714 900,00	2 622 385,60
1/210000-754100	Transfers an sonstige Träger des öffentlichen Rechts - Beitrag Kärntner Bildungsbaufonds (K-BBFG) vormals Schulbaufonds	2231	3231	26	311 700,00	478 800,00	482 068,66	311 700,00	478 800,00	482 068,66
SU 22 / 32	Summe Aufwendungen / Auszahlungen operative Gebarung				3 139 500,00	3 290 900,00	3 126 895,13	3 139 500,00	3 290 900,00	3 126 895,13
SA 0 / SA 1	(0) Nettoergebnis (21 - 22) / (1) Geldfluss operative Gebarung (31 - 32)				-3 106 700,00	-3 258 900,00	-3 095 247,46	-3 106 700,00	-3 258 900,00	-3 095 247,46
SA01	Saldo (01) Haushaltsrücklagen (230 - 240)				0,00	0,00	0,00	0,00	0,00	0,00
SA00	Saldo (00) Nettoergebnis nach Haushaltsrücklagen (Saldo 0 + Saldo 01)				-3 106 700,00	-3 258 900,00	-3 095 247,46			
Investive Gebarung										
SU 33	Summe Einzahlungen investive Gebarung							0,00	0,00	0,00
SU 34	Summe Auszahlungen investive Gebarung							0,00	0,00	0,00
SA2	Saldo (2) Geldfluss aus der Investiven Gebarung (33 - 34)							0,00	0,00	0,00
SA3	Saldo (3) Nettofinanzierungssaldo (Saldo 1 + Saldo 2)							-3 106 700,00	-3 258 900,00	-3 095 247,46
Finanzierungstätigkeit										
SU 35	Summe Einzahlungen aus der Finanzierungstätigkeit							0,00	0,00	0,00
SU 36	Summe Auszahlungen aus der Finanzierungstätigkeit							0,00	0,00	0,00
SA4	Saldo (4) Geldfluss aus der Finanzierungstätigkeit (35 - 36)							0,00	0,00	0,00
SA5	Saldo (5) Geldfluss aus der voranschlagswirksamen Gebarung (Saldo 3 + Saldo 4)							-3 106 700,00	-3 258 900,00	-3 095 247,46

		MVAG		VC QU	Ergebnisvoranschlag			Finanzierungsvoranschlag		
		EH	FH		VA 2025	VA 2024	RA 2023	VA 2025	VA 2024	RA 2023
211	Volksschulen									
SA 0 / SA 1	(0) Nettoergebnis (21 - 22) / (1) Geldfluss operative Gebarung (31 – 32)				-2 371 400,00	-2 207 900,00	-2 222 873,62	-2 237 300,00	-2 024 300,00	-1 975 350,77
SA00	Saldo (00) Nettoergebnis nach Haushaltsrücklagen (Saldo 0 + Saldo 01)				-2 371 400,00	-2 207 900,00	-2 207 900,00			
SA2	Saldo (2) Geldfluss aus der Investiven Gebarung (33 – 34)							30 200,00	-205 600,00	-275 656,54
SA3	Saldo (3) Nettofinanzierungssaldo (Saldo 1 + Saldo 2)							-2 207 100,00	-2 229 900,00	-2 251 007,31
SA4	Saldo (4) Geldfluss aus der Finanzierungstätigkeit (35 – 36)							0,00	0,00	0,00
SA5	Saldo (5) Geldfluss aus der voranschlagswirksamen Gebarung (Saldo 3 + Saldo 4)							-2 207 100,00	-2 229 900,00	-2 251 007,31
211010	Volksschule Wolfsberg									
Operative Gebarung										
2/211010+810001	Erträge aus Leistungen (Einlieferung Energie - PV-Anlage)	2114	3114	13	100,00	100,00	604,58	100,00	100,00	604,58
2/211010+811000	Miet- und Pachterträge	2115	3115		100,00	0,00	0,00	100,00	0,00	0,00
2/211010+811100	Einnahmen aus der Vermietung und Verpachtung (Miete)	2115	3115	14	3 000,00	3 000,00	2 980,00	3 000,00	3 000,00	2 980,00
2/211010+813000	Erträge aus der Auflösung von Investitionszuschüssen (Kapitaltransfers)	2127			2 900,00	1 500,00	2 229,29	0,00	0,00	0,00
2/211010+817200	Erträge aus der Auflösung von sonstigen Rückstellungen - nicht konsumierte Urlaube	2117			0,00	0,00	949,53	0,00	0,00	0,00
2/211010+817400	Erträge aus der Auflösung von sonstigen Rückstellungen - Abfertigungen	2117			0,00	0,00	31 092,91	0,00	0,00	0,00
2/211010+817500	Erträge aus der Auflösung von sonstigen Rückstellungen - Jubiläumszuwendungen	2117			0,00	0,00	357,63	0,00	0,00	0,00
2/211010+829000	Sonstige Einnahmen	2116	3116	18	5 600,00	5 600,00	5 496,38	5 600,00	5 600,00	5 496,38
2/211010+829200	Sonstige Erträge (Personal)	2116	3116	18	0,00	0,00	11 169,99	0,00	0,00	13 611,48
2/211010+860002	Transfers von Bund, Bundesfonds und Bundeskammern (BIG)	2121	3121	15	0,00	0,00	23 794,61	0,00	0,00	23 794,61
2/211010+861000	Lfd.Transferzahlung. von Ländern und Landesfonds	2121	3121	15	54 300,00	40 000,00	67 700,00	54 300,00	40 000,00	67 700,00
2/211010+863200	Transfers von sonstigen Trägern öffentlichen Rechts und Sozialversicherungsträgern	2121	3121		0,00	11 000,00	0,00	0,00	11 000,00	0,00
SU 21 / 31	Summe Erträge / Einzahlungen operative Gebarung				66 000,00	61 200,00	146 374,92	63 100,00	59 700,00	114 187,05
1/211010-400000	Geringwertige Wirtschaftsgüter des Anlagevermögens	2221	3221	23	3 000,00	3 200,00	27 752,42	3 000,00	3 200,00	27 752,42
1/211010-454000	Reinigungsmittel	2221	3221	23	6 300,00	6 200,00	4 211,95	6 300,00	6 200,00	4 211,95
1/211010-456000	Schreib-, Zeichen- und sonstige Büromittel	2221	3221	23	2 500,00	2 500,00	2 501,22	2 500,00	2 500,00	2 501,22
1/211010-456100	Ankauf Toner	2221	3221	23	1 500,00	1 400,00	1 390,04	1 500,00	1 400,00	1 339,61
1/211010-457000	Druckwerke	2221	3221	23	1 000,00	1 000,00	3 012,60	1 000,00	1 000,00	3 012,60

		MVAG		VC QU	Ergebnisvoranschlag			Finanzierungsvoranschlag		
		EH	FH		VA 2025	VA 2024	RA 2023	VA 2025	VA 2024	RA 2023
1/211010-458000	Mittel zur ärztlichen Betreuung und Gesundheitsvorsorge	2221	3221	23	500,00	500,00	192,68	500,00	500,00	192,68
1/211010-459000	Sonstige Verbrauchsgüter	2221	3221	23	1 800,00	1 800,00	10 221,94	1 800,00	1 800,00	10 221,94
1/211010-511000	Geldbezüge der Vertragsbediensteten in handw.Verwendung	2211	3211	20	335 900,00	261 700,00	396 988,87	335 900,00	261 700,00	396 988,87
1/211010-523000	Geldbezüge der nicht ganzjährig besch. Arbeiter	2211	3211	20	2 400,00	2 400,00	1 100,00	2 400,00	2 400,00	1 100,00
1/211010-565000	Mehrleistungsvergütungen	2211	3211	20	2 500,00	2 000,00	2 499,24	2 500,00	2 000,00	2 499,24
1/211010-567000	Belohnungen und Geldaushilfen	2213	3213	20	0,00	1 000,00	1 493,00	0,00	1 000,00	1 493,00
1/211010-569000	Sonstige Nebengebühren	2211	3211	20	2 200,00	0,00	2 156,76	2 200,00	0,00	2 156,76
1/211010-580000	Dienstgeberbeitrag zum Ausgleichsfonds für FB	2212	3212	20	10 300,00	7 400,00	9 657,67	10 300,00	7 400,00	9 657,67
1/211010-581100	Betriebliche Kollektivversicherung § 72 K-GMG	2212	3212	20	500,00	400,00	581,06	500,00	400,00	581,06
1/211010-582000	Sonstige Dienstgeberbeiträge zur sozialen Sicherheit	2212	3212	20	70 500,00	59 800,00	72 842,10	70 500,00	59 800,00	72 842,10
1/211010-591000	Dotierung von Rückstellungen für Abfertigungen	2214			2 300,00	2 200,00	1 869,01	0,00	0,00	0,00
1/211010-592000	Dotierung von Rückstellungen für Jubiläumswendungen	2214			2 200,00	2 900,00	4 037,14	0,00	0,00	0,00
1/211010-593000	Dotierung von Rückstellungen für nicht konsumierte Urlaube	2214			0,00	0,00	6 985,74	0,00	0,00	0,00
1/211010-600000	Strom	2222	3222	24	34 000,00	36 000,00	42 894,62	34 000,00	36 000,00	38 360,64
1/211010-600030	Wärme	2222	3222	24	45 000,00	45 000,00	41 487,38	45 000,00	45 000,00	44 784,69
1/211010-610000	Instandhaltung von Grund und Boden	2224	3224	24	3 300,00	3 300,00	4 650,98	3 300,00	3 300,00	4 580,26
1/211010-613000	Instandhaltung von sonstigen Grundstückseinrichtungen	2224	3224	24	1 600,00	900,00	0,00	1 600,00	900,00	0,00
1/211010-614000	Instandhaltung von Gebäuden	2224	3224	24	21 700,00	23 000,00	19 528,03	21 700,00	23 000,00	19 836,63
1/211010-616000	Instandhaltung von Maschinen u. maschinellen Anlagen	2224	3224	24	500,00	500,00	0,00	500,00	500,00	0,00
1/211010-618000	Instandhaltung von sonstigen Anlagen	2224	3224	24	2 500,00	2 300,00	1 395,28	2 500,00	2 300,00	1 395,28
1/211010-630000	Postdienste	2222	3222	24	100,00	100,00	0,00	100,00	100,00	0,00
1/211010-631000	Telekommunikationsdienste	2222	3222	24	3 000,00	3 000,00	2 625,13	3 000,00	3 000,00	2 675,81
1/211010-670000	Versicherungen	2222	3222	24	5 100,00	5 300,00	4 662,36	5 100,00	5 300,00	4 662,36
1/211010-680300	Planmäßige Abschreibung	2226			1 600,00	1 600,00	1 592,00	0,00	0,00	0,00
1/211010-680700	Planmäßige Abschreibung	2226			5 900,00	5 900,00	7 380,87	0,00	0,00	0,00
1/211010-700000	Mietzinse 72 %	2223	3223	24	131 300,00	157 900,00	131 561,88	131 300,00	157 900,00	131 746,42
1/211010-711000	Gebühren f. d. Benützung v.Gemeindeeinricht. gem. FAG	2225	3225	24	38 600,00	38 000,00	38 157,39	38 600,00	38 000,00	38 157,39
1/211010-720009	Vergütungen zwischen Verwaltungszweigen	2225	3225	24	0,00	0,00	4 287,10	0,00	0,00	4 287,10

		MVAG		VC QU	Ergebnisvoranschlag			Finanzierungsvoranschlag		
		EH	FH		VA 2025	VA 2024	RA 2023	VA 2025	VA 2024	RA 2023
1/211010-720019	Vergütungen zwischen Verwaltungszweigen	2225	3225	24	0,00	0,00	195,68	0,00	0,00	195,68
1/211010-720109	Kostenbeiträge Wirtschaftshof Arbeiter	2225	3225	24	4 900,00	5 400,00	0,00	4 900,00	5 400,00	0,00
1/211010-720119	Kostenbeiträge Wirtschaftshof Arbeiter	2225	3225	24	400,00	400,00	0,00	400,00	400,00	0,00
1/211010-720209	Kostenbeiträge Wirtschaftshof Maschinen	2225	3225	24	400,00	0,00	0,00	400,00	0,00	0,00
1/211010-720219	Kostenbeiträge Wirtschaftshof Maschinen	2225	3225	24	200,00	0,00	0,00	200,00	0,00	0,00
1/211010-724000	Reisegebühren	2225	3225	24	100,00	100,00	0,00	100,00	100,00	0,00
1/211010-728000	Entgelte für sonstige Leistungen	2225	3225	24	3 900,00	3 700,00	4 332,30	3 900,00	3 700,00	5 202,40
1/211010-728001	Entgelte für sonstige Leistungen	2225	3225	24	15 000,00	19 800,00	0,00	15 000,00	19 800,00	0,00
1/211010-757000	Lfd. Transferzahlung. an private Org. ohne Erwerbszweck	2234	3234	27	70 000,00	56 000,00	49 065,01	70 000,00	56 000,00	49 065,01
SU 22 / 32	Summe Aufwendungen / Auszahlungen operative Gebarung				834 500,00	764 600,00	903 309,45	822 500,00	752 000,00	881 500,79
SA 0 / SA 1	(0) Nettoergebnis (21 - 22) / (1) Geldfluss operative Gebarung (31 - 32)				-768 500,00	-703 400,00	-756 934,53	-759 400,00	-692 300,00	-767 313,74
SA01	Saldo (01) Haushaltsrücklagen (230 - 240)				0,00	0,00	0,00	0,00	0,00	0,00
SA00	Saldo (00) Nettoergebnis nach Haushaltsrücklagen (Saldo 0 + Saldo 01)				-768 500,00	-703 400,00	-756 934,53			
Investive Gebarung										
2/211010+300010	Kapitaltransfers von Bund, Bundesfonds und Bundeskammern		3331	2 33	0,00	0,00	0,00	35 700,00	0,00	12 013,81
SU 33	Summe Einzahlungen investive Gebarung							35 700,00	0,00	12 013,81
1/211010-006000	Sonstige Grundstückseinrichtungen		3412	2 40	0,00	0,00	0,00	34 400,00	0,00	0,00
1/211010-042000	Amts-, Betriebs- und Geschäftsausstattung		3415	2 41	0,00	0,00	0,00	7 500,00	0,00	20 945,45
1/211010-063000	Im Bau befindliche Anlagen (Amts-, Betriebs- und Geschäftsausstattung)		3415	2 40	0,00	0,00	0,00	16 600,00	0,00	0,00
SU 34	Summe Auszahlungen investive Gebarung							58 500,00	0,00	20 945,45
SA2	Saldo (2) Geldfluss aus der Investiven Gebarung (33 - 34)							-22 800,00	0,00	-8 931,64
SA3	Saldo (3) Nettofinanzierungssaldo (Saldo 1 + Saldo 2)							-782 200,00	-692 300,00	-776 245,38
Finanzierungstätigkeit										
SU 35	Summe Einzahlungen aus der Finanzierungstätigkeit							0,00	0,00	0,00
SU 36	Summe Auszahlungen aus der Finanzierungstätigkeit							0,00	0,00	0,00
SA4	Saldo (4) Geldfluss aus der Finanzierungstätigkeit (35 - 36)							0,00	0,00	0,00
SA5	Saldo (5) Geldfluss aus der voranschlagswirksamen Gebarung (Saldo 3 + Saldo 4)							-782 200,00	-692 300,00	-776 245,38
211050	Volksschule St.Margarethen									
Operative Gebarung										
2/211050+810001	Erträge aus Leistungen (Einlieferung Energie - PV-Anlage)	2114	3114	13	100,00	100,00	83,29	100,00	100,00	0,00
2/211050+811100	Einnahmen aus der Vermietung und Verpachtung (Miete)	2115	3115	14	2 300,00	2 300,00	2 320,00	2 300,00	2 300,00	2 320,00

		MVAG		VC QU	Ergebnisvoranschlag			Finanzierungsvoranschlag		
		EH	FH		VA 2025	VA 2024	RA 2023	VA 2025	VA 2024	RA 2023
2/211050+813000	Erträge aus der Auflösung von Investitionszuschüssen (Kapitaltransfers)	2127			1 000,00	1 000,00	954,25	0,00	0,00	0,00
2/211050+817200	Erträge aus der Auflösung von sonstigen Rückstellungen - nicht konsumierte Urlaube	2117			0,00	0,00	1 520,92	0,00	0,00	0,00
2/211050+829000	Sonstige Einnahmen	2116	3116	18	2 400,00	2 400,00	2 626,44	2 400,00	2 400,00	2 626,44
2/211050+861600	Transfers von Ländern, Landesfonds und Landeskammern - SBF (Kärntner Schulbaufonds)	2121	3121	15	0,00	60 000,00	40 000,00	0,00	60 000,00	40 000,00
SU 21 / 31	Summe Erträge / Einzahlungen operative Gebarung				5 800,00	65 800,00	47 504,90	4 800,00	64 800,00	44 946,44
1/211050-400000	Geringwertige Wirtschaftsgüter des Anlagevermögens	2221	3221	23	2 000,00	2 000,00	1 013,99	2 000,00	2 000,00	1 013,99
1/211050-452000	Treibstoffe	2221	3221	23	100,00	100,00	84,21	100,00	100,00	84,21
1/211050-454000	Reinigungsmittel	2221	3221	23	2 300,00	2 600,00	1 920,89	2 300,00	2 600,00	1 920,89
1/211050-456000	Schreib-, Zeichen- und sonstige Büromittel	2221	3221	23	1 200,00	1 200,00	1 297,42	1 200,00	1 200,00	1 297,42
1/211050-456100	Ankauf Toner	2221	3221	23	1 200,00	1 200,00	721,48	1 200,00	1 200,00	721,48
1/211050-457000	Druckwerke	2221	3221	23	1 000,00	1 000,00	411,27	1 000,00	1 000,00	411,27
1/211050-458000	Mittel zur ärztlichen Betreuung und Gesundheitsvorsorge	2221	3221	23	200,00	200,00	179,36	200,00	200,00	179,36
1/211050-459000	Sonstige Verbrauchsgüter	2221	3221	23	1 300,00	1 300,00	1 067,59	1 300,00	1 300,00	1 067,59
1/211050-510000	Geldbezüge der Vertragsbediensteten der Verwaltung	2211	3211	20	1 100,00	1 200,00	1 044,90	1 100,00	1 200,00	1 044,90
1/211050-511000	Geldbezüge der Vertragsbediensteten in handw.Verwendung	2211	3211	20	78 200,00	58 500,00	63 351,28	78 200,00	58 500,00	63 351,28
1/211050-523000	Geldbezüge der nicht ganzjährig besch. Arbeiter	2211	3211	20	1 200,00	1 200,00	0,00	1 200,00	1 200,00	0,00
1/211050-565000	Mehrleistungsvergütungen	2211	3211	20	1 000,00	1 000,00	1 164,19	1 000,00	1 000,00	1 164,19
1/211050-567000	Belohnungen und Geldaushilfen	2213	3213	20	0,00	300,00	291,90	0,00	300,00	291,90
1/211050-569000	Sonstige Nebengebühren	2211	3211	20	900,00	0,00	760,14	900,00	0,00	760,14
1/211050-580000	Dienstgeberbeitrag zum Ausgleichsfonds für FB	2212	3212	20	1 400,00	1 900,00	1 723,04	1 400,00	1 900,00	1 723,04
1/211050-581100	Betriebliche Kollektivversicherung § 72 K-GMG	2212	3212	20	300,00	300,00	232,42	300,00	300,00	232,42
1/211050-582000	Sonstige Dienstgeberbeiträge zur sozialen Sicherheit	2212	3212	20	16 200,00	14 500,00	13 378,91	16 200,00	14 500,00	13 378,91
1/211050-591000	Dotierung von Rückstellungen für Abfertigungen	2214			3 800,00	4 500,00	3 567,14	0,00	0,00	0,00
1/211050-592000	Dotierung von Rückstellungen für Jubiläumszuwendungen	2214			900,00	1 100,00	1 042,45	0,00	0,00	0,00
1/211050-593000	Dotierung von Rückstellungen für nicht konsumierte Urlaube	2214			0,00	0,00	915,60	0,00	0,00	0,00
1/211050-600000	Strom	2222	3222	24	13 000,00	13 500,00	14 253,40	13 000,00	13 500,00	17 297,85

		MVAG		VC QU	Ergebnisvoranschlag			Finanzierungsvoranschlag		
		EH	FH		VA 2025	VA 2024	RA 2023	VA 2025	VA 2024	RA 2023
1/211050-600030	Wärme	2222	3222	24	23 000,00	24 000,00	20 974,70	23 000,00	24 000,00	20 364,09
1/211050-610000	Instandhaltung von Grund und Boden	2224	3224	24	2 100,00	1 800,00	1 629,60	2 100,00	1 800,00	1 595,45
1/211050-613000	Instandhaltung von sonstigen Grundstückseinrichtungen	2224	3224	24	500,00	500,00	0,00	500,00	500,00	0,00
1/211050-614000	Instandhaltung von Gebäuden	2224	3224	24	15 200,00	10 400,00	6 893,95	15 200,00	10 400,00	6 962,35
1/211050-616000	Instandhaltung von Maschinen u. maschinellen Anlagen	2224	3224	24	500,00	500,00	169,86	500,00	500,00	169,86
1/211050-618000	Instandhaltung von sonstigen Anlagen	2224	3224	24	1 100,00	1 100,00	217,52	1 100,00	1 100,00	217,52
1/211050-630000	Postdienste	2222	3222	24	100,00	100,00	5,00	100,00	100,00	5,00
1/211050-631000	Telekommunikationsdienste	2222	3222	24	1 800,00	1 700,00	1 748,35	1 800,00	1 700,00	1 770,55
1/211050-670000	Versicherungen	2222	3222	24	2 900,00	3 000,00	2 626,44	2 900,00	3 000,00	2 626,44
1/211050-680300	Planmäßige Abschreibung	2226			1 000,00	1 000,00	960,00	0,00	0,00	0,00
1/211050-680600	Planmäßige Abschreibung	2226			0,00	100,00	28,50	0,00	0,00	0,00
1/211050-680700	Planmäßige Abschreibung	2226			2 000,00	2 700,00	3 196,91	0,00	0,00	0,00
1/211050-683000	Verluste aus dem Abgang von Sachanlagen und immateriellen Vermögenswerten	2226			0,00	0,00	569,50	0,00	0,00	0,00
1/211050-700000	Mietzinse	2223	3223	24	25 700,00	25 700,00	25 694,35	25 700,00	25 700,00	25 507,58
1/211050-711000	Gebühren f. d. Benützung v. Gemeindevorricht. gem. FAG	2225	3225	24	12 700,00	12 700,00	12 660,74	12 700,00	12 700,00	12 922,67
1/211050-720009	Vergütungen zwischen Verwaltungszweigen	2225	3225	24	0,00	0,00	2 432,42	0,00	0,00	2 432,42
1/211050-720049	Vergütungen zwischen Verwaltungszweigen	2225	3225	24	0,00	0,00	61,92	0,00	0,00	61,92
1/211050-720109	Kostenbeiträge Wirtschaftshof Arbeiter	2225	3225	24	600,00	800,00	0,00	600,00	800,00	0,00
1/211050-720149	Kostenbeiträge Wirtschaftshof Arbeiter	2225	3225	24	900,00	1 000,00	0,00	900,00	1 000,00	0,00
1/211050-720209	Kostenbeiträge Wirtschaftshof Maschinen	2225	3225	24	200,00	0,00	0,00	200,00	0,00	0,00
1/211050-720249	Kostenbeiträge Wirtschaftshof Maschinen	2225	3225	24	100,00	0,00	0,00	100,00	0,00	0,00
1/211050-728000	Entgelte für sonstige Leistungen	2225	3225	24	3 400,00	3 500,00	8 152,17	3 400,00	3 500,00	8 169,77
1/211050-728001	Entgelte für sonstige Leistungen	2225	3225	24	12 800,00	11 200,00	0,00	12 800,00	11 200,00	0,00
1/211050-775010	Kapitaltransfers an Unternehmen (ohne Finanzunternehmen) und andere - Immo KG	2233		44	0,00	60 000,00	40 000,00	0,00	0,00	0,00
SU 22 / 32	Summe Aufwendungen / Auszahlungen operative Gebarung				233 900,00	269 400,00	236 443,51	226 200,00	200 000,00	188 746,46
SA 0 / SA 1	(0) Nettoergebnis (21 - 22) / (1) Geldfluss operative Gebarung (31 - 32)				-228 100,00	-203 600,00	-188 938,61	-221 400,00	-135 200,00	-143 800,02
SA01	Saldo (01) Haushaltsrücklagen (230 - 240)				0,00	0,00	0,00	0,00	0,00	0,00
SA00	Saldo (00) Nettoergebnis nach Haushaltsrücklagen (Saldo 0 + Saldo 01)				-228 100,00	-203 600,00	-188 938,61			
Investive Gebarung										
SU 33	Summe Einzahlungen investive Gebarung							0,00	0,00	0,00
1/211050-042000	Amts-, Betriebs- und Geschäftsausstattung		3415	2 41	0,00	0,00	0,00	2 300,00	0,00	539,00

		MVAG		VC QU	Ergebnisvoranschlag			Finanzierungsvoranschlag		
		EH	FH		VA 2025	VA 2024	RA 2023	VA 2025	VA 2024	RA 2023
1/211050-775010	Kapitaltransfers an Unternehmen (ohne Finanzunternehmen) und andere - Immo KG		3433	44	0,00	0,00	0,00	0,00	60 000,00	40 000,00
SU 34	Summe Auszahlungen investive Gebarung							2 300,00	60 000,00	40 539,00
SA2	Saldo (2) Geldfluss aus der Investiven Gebarung (33 – 34)							-2 300,00	-60 000,00	-40 539,00
SA3	Saldo (3) Nettofinanzierungssaldo (Saldo 1 + Saldo 2)							-223 700,00	-195 200,00	-184 339,02
Finanzierungstätigkeit										
SU 35	Summe Einzahlungen aus der Finanzierungstätigkeit							0,00	0,00	0,00
SU 36	Summe Auszahlungen aus der Finanzierungstätigkeit							0,00	0,00	0,00
SA4	Saldo (4) Geldfluss aus der Finanzierungstätigkeit (35 – 36)							0,00	0,00	0,00
SA5	Saldo (5) Geldfluss aus der voranschlagswirksamen Gebarung (Saldo 3 + Saldo 4)							-223 700,00	-195 200,00	-184 339,02
211080	Volksschule VS St.Marein									
Operative Gebarung										
2/211080+810001	Erträge aus Leistungen (Einlieferung Energie - PV-Anlage)	2114	3114	13	100,00	100,00	113,29	100,00	100,00	0,00
2/211080+811100	Einnahmen aus der Vermietung und Verpachtung (Miete)	2115	3115	14	1 400,00	1 400,00	1 330,00	1 400,00	1 400,00	1 330,00
2/211080+813000	Erträge aus der Auflösung von Investitionszuschüssen (Kapitaltransfers)	2127			5 500,00	1 000,00	3 230,14	0,00	0,00	0,00
2/211080+829000	Sonstige Einnahmen	2116	3116	18	3 600,00	3 600,00	3 644,84	3 600,00	3 600,00	3 644,84
2/211080+861000	Lfd.Transferzahlung. von Ländern un d Landesfonds	2121	3121	15	20 000,00	20 000,00	25 800,00	20 000,00	20 000,00	25 800,00
2/211080+862000	Lfd. Transferzlg. v. Gemeinden, Gemeindeverb. und -fonds	2121	3121	15	30 000,00	30 000,00	23 600,00	30 000,00	30 000,00	20 345,12
SU 21 / 31	Summe Erträge / Einzahlungen operative Gebarung				60 600,00	56 100,00	57 718,27	55 100,00	55 100,00	51 119,96
1/211080-400000	Geringwertige Wirtschaftsgüter des Anlagevermögens	2221	3221	23	2 000,00	1 500,00	9 106,52	2 000,00	1 500,00	9 106,52
1/211080-452000	Treibstoffe	2221	3221	23	100,00	100,00	17,60	100,00	100,00	17,60
1/211080-454000	Reinigungsmittel	2221	3221	23	2 700,00	3 000,00	2 197,84	2 700,00	3 000,00	2 197,84
1/211080-456000	Schreib-, Zeichen- und sonstige Büromittel	2221	3221	23	1 200,00	1 200,00	1 227,82	1 200,00	1 200,00	1 227,82
1/211080-456100	Ankauf Toner	2221	3221	23	1 000,00	1 000,00	794,40	1 000,00	1 000,00	794,40
1/211080-457000	Druckwerke	2221	3221	23	1 000,00	1 000,00	795,30	1 000,00	1 000,00	795,30
1/211080-458000	Mittel zur ärztlichen Betreuung und Gesundheitsvorsorge	2221	3221	23	300,00	300,00	217,27	300,00	300,00	217,27
1/211080-459000	Sonstige Verbrauchsgüter	2221	3221	23	1 500,00	1 500,00	1 607,38	1 500,00	1 500,00	1 607,38
1/211080-510000	Geldbezüge der Vertragsbediensteten der Verwaltung	2211	3211	20	1 400,00	1 300,00	1 191,96	1 400,00	1 300,00	1 191,96
1/211080-511000	Geldbezüge der Vertragsbediensteten in handw.Verwendung	2211	3211	20	82 000,00	76 100,00	67 381,05	82 000,00	76 100,00	67 381,05

		MVAG		VC QU	Ergebnisvoranschlag			Finanzierungsvoranschlag		
		EH	FH		VA 2025	VA 2024	RA 2023	VA 2025	VA 2024	RA 2023
1/211080-523000	Geldbezüge der nicht ganzjährig besch. Arbeiter	2211	3211	20	1 300,00	1 200,00	0,00	1 300,00	1 200,00	0,00
1/211080-563000	Sonstige Aufwandsentschädigungen	2213	3213	20	100,00	100,00	6,24	100,00	100,00	6,24
1/211080-567000	Belohnungen und Geldaushilfen	2213	3213	20	0,00	200,00	280,00	0,00	200,00	280,00
1/211080-569000	Sonstige Nebengebühren	2211	3211	20	700,00	0,00	989,18	700,00	0,00	989,18
1/211080-580000	Dienstgeberbeitrag zum Ausgleichsfonds für FB	2212	3212	20	1 500,00	1 500,00	1 224,14	1 500,00	1 500,00	1 224,14
1/211080-582000	Sonstige Dienstgeberbeiträge zur sozialen Sicherheit	2212	3212	20	16 300,00	16 100,00	14 641,75	16 300,00	16 100,00	14 641,75
1/211080-591000	Dotierung von Rückstellungen für Abfertigungen	2214			600,00	1 000,00	8 557,13	0,00	0,00	0,00
1/211080-592000	Dotierung von Rückstellungen für Jubiläumswendungen	2214			1 100,00	1 900,00	3 693,99	0,00	0,00	0,00
1/211080-593000	Dotierung von Rückstellungen für nicht konsumierte Urlaube	2214			0,00	0,00	3 401,32	0,00	0,00	0,00
1/211080-600000	Strom	2222	3222	24	10 500,00	11 000,00	11 762,30	10 500,00	11 000,00	13 599,90
1/211080-600010	Gas	2222	3222	24	0,00	6 700,00	68 199,39	0,00	6 700,00	72 453,60
1/211080-600030	Fernwärme	2222	3222	24	78 000,00	91 300,00	7 679,11	78 000,00	91 300,00	0,00
1/211080-610000	Instandhaltung von Grund und Boden	2224	3224	24	1 400,00	1 400,00	1 056,00	1 400,00	1 400,00	1 034,88
1/211080-613000	Instandhaltung von sonstigen Grundstückseinrichtungen	2224	3224	24	500,00	500,00	0,00	500,00	500,00	0,00
1/211080-614000	Instandhaltung von Gebäuden	2224	3224	24	9 900,00	41 800,00	12 702,89	9 900,00	41 800,00	12 702,89
1/211080-616000	Instandhaltung von Maschinen u. maschinellen Anlagen	2224	3224	24	500,00	500,00	0,00	500,00	500,00	0,00
1/211080-618000	Instandhaltung von sonstigen Anlagen	2224	3224	24	1 200,00	1 200,00	1 816,35	1 200,00	1 200,00	1 816,35
1/211080-630000	Postdienste	2222	3222	24	100,00	100,00	203,61	100,00	100,00	203,61
1/211080-631000	Telekommunikationsdienste	2222	3222	24	1 500,00	1 300,00	1 374,94	1 500,00	1 300,00	1 390,18
1/211080-670000	Versicherungen	2222	3222	24	4 100,00	4 200,00	3 671,47	4 100,00	4 200,00	3 671,47
1/211080-680200	Planmäßige Abschreibung	2226			200,00	0,00	82,40	0,00	0,00	0,00
1/211080-680300	Planmäßige Abschreibung	2226			1 000,00	1 000,00	976,00	0,00	0,00	0,00
1/211080-680500	Planmäßige Abschreibung	2226			200,00	0,00	99,36	0,00	0,00	0,00
1/211080-680700	Planmäßige Abschreibung	2226			6 700,00	2 500,00	7 449,26	0,00	0,00	0,00
1/211080-683000	Verluste aus dem Abgang von Sachanlagen und immateriellen Vermögenswerten	2226			0,00	0,00	231,16	0,00	0,00	0,00
1/211080-700000	Mietzinse	2223	3223	24	36 400,00	36 400,00	36 133,47	36 400,00	36 400,00	36 225,96
1/211080-711000	Gebühren f. d. Benützung v.Gemeindeeinricht. gem. FAG	2225	3225	24	19 000,00	20 000,00	18 000,40	19 000,00	20 000,00	18 000,40
1/211080-720009	Vergütungen zwischen Verwaltungszweigen	2225	3225	24	0,00	0,00	477,77	0,00	0,00	477,77
1/211080-720019	Vergütungen zwischen Verwaltungszweigen	2225	3225	24	0,00	0,00	4 461,85	0,00	0,00	4 461,85

		MVAG		VC QU		Ergebnisvoranschlag			Finanzierungsvoranschlag		
		EH	FH			VA 2025	VA 2024	RA 2023	VA 2025	VA 2024	RA 2023
1/211080-720109	Kostenbeiträge Wirtschaftshof Arbeiter	2225	3225	24	*	1 100,00	1 300,00	0,00	1 100,00	1 300,00	0,00
1/211080-720119	Kostenbeiträge Wirtschaftshof Arbeiter	2225	3225	24	*	600,00	800,00	0,00	600,00	800,00	0,00
1/211080-720209	Kostenbeiträge Wirtschaftshof Maschinen	2225	3225	24	*	100,00	0,00	0,00	100,00	0,00	0,00
1/211080-720219	Kostenbeiträge Wirtschaftshof Maschinen	2225	3225	24	*	200,00	0,00	0,00	200,00	0,00	0,00
1/211080-724000	Reisegebühren	2225	3225	24		0,00	0,00	21,33	0,00	0,00	21,33
1/211080-728000	Entgelte für sonstige Leistungen	2225	3225	24		1 800,00	2 000,00	3 056,58	1 800,00	2 000,00	3 056,58
1/211080-728001	Entgelte für sonstige Leistungen	2225	3225	24		2 000,00	2 000,00	0,00	2 000,00	2 000,00	0,00
1/211080-752000	Lfd. Transferzlg. an Gemeinden, Gemeindeverb. und -fonds	2231	3231	26		29 900,00	24 500,00	26 341,32	29 900,00	24 500,00	26 341,32
1/211080-757000	Lfd. Transferzahlung. an private Org. ohne Erwerbszweck	2234	3234	27		28 000,00	28 000,00	40 482,66	28 000,00	28 000,00	40 482,66
1/211080-775010	Kapitaltransfers an Unternehmen (ohne Finanzunternehmen) und andere (über Immo KG)	2233		44		100,00	100,00	110 000,00	0,00	0,00	0,00
SU 22 / 32	Summe Aufwendungen / Auszahlungen operative Gebarung					349 800,00	387 600,00	473 610,51	339 900,00	381 100,00	337 619,20
SA 0 / SA 1	(0) Nettoergebnis (21 - 22) / (1) Geldfluss operative Gebarung (31 - 32)					-289 200,00	-331 500,00	-415 892,24	-284 800,00	-326 000,00	-286 499,24
SA01	Saldo (01) Haushaltsrücklagen (230 - 240)					0,00	0,00	0,00	0,00	0,00	0,00
SA00	Saldo (00) Nettoergebnis nach Haushaltsrücklagen (Saldo 0 + Saldo 01)					-289 200,00	-331 500,00	-415 892,24			
Investive Gebarung											
2/211080+300010	Kapitaltransfers von Bund, Bundesfonds und Bundeskammern		3331	33		0,00	0,00	0,00	0,00	0,00	36 566,13
SU 33	Summe Einzahlungen investive Gebarung								0,00	0,00	36 566,13
1/211080-006000	Sonstige Grundstückseinrichtungen		3412	2 40		0,00	0,00	0,00	0,00	0,00	5 438,71
1/211080-042000	Amts-, Betriebs- und Geschäftsausstattung		3415	2 41		0,00	0,00	0,00	9 400,00	4 200,00	38 975,34
1/211080-050000	Sonderanlagen		3412	40		0,00	0,00	0,00	0,00	0,00	3 974,24
1/211080-775010	Kapitaltransfers an Unternehmen (ohne Finanzunternehmen) und andere (über Immo KG)		3433	44		0,00	0,00	0,00	100,00	100,00	110 000,00
SU 34	Summe Auszahlungen investive Gebarung								9 500,00	4 300,00	158 388,29
SA2	Saldo (2) Geldfluss aus der Investiven Gebarung (33 - 34)								-9 500,00	-4 300,00	-121 822,16
SA3	Saldo (3) Nettofinanzierungssaldo (Saldo 1 + Saldo 2)								-294 300,00	-330 300,00	-408 321,40
Finanzierungstätigkeit											
SU 35	Summe Einzahlungen aus der Finanzierungstätigkeit								0,00	0,00	0,00
SU 36	Summe Auszahlungen aus der Finanzierungstätigkeit								0,00	0,00	0,00
SA4	Saldo (4) Geldfluss aus der Finanzierungstätigkeit (35 - 36)								0,00	0,00	0,00
SA5	Saldo (5) Geldfluss aus der voranschlagswirksamen Gebarung (Saldo 3 + Saldo 4)								-294 300,00	-330 300,00	-408 321,40
211110	Volksschule Prebl										
Operative Gebarung											

		MVAG		VC QU	Ergebnisvoranschlag			Finanzierungsvoranschlag		
		EH	FH		VA 2025	VA 2024	RA 2023	VA 2025	VA 2024	RA 2023
2/211110+810001	Erträge aus Leistungen (Einlieferung Energie - PV-Anlage)	2114	3114	13	100,00	100,00	165,24	100,00	100,00	165,24
2/211110+813000	Erträge aus der Auflösung von Investitionszuschüssen (Kapitaltransfers)	2127			4 200,00	4 200,00	4 244,18	0,00	0,00	0,00
2/211110+817200	Erträge aus der Auflösung von sonstigen Rückstellungen - nicht konsumierte Urlaube	2117			0,00	0,00	170,13	0,00	0,00	0,00
2/211110+817500	Erträge aus der Auflösung von sonstigen Rückstellungen - Jubiläumszuwendungen	2117			200,00	6 000,00	0,00	0,00	0,00	0,00
2/211110+829000	Sonstige Einnahmen	2116	3116	18	100,00	100,00	0,00	100,00	100,00	0,00
SU 21 / 31	Summe Erträge / Einzahlungen operative Gebarung				4 600,00	10 400,00	4 579,55	200,00	200,00	165,24
1/211110-400000	Geringwertige Wirtschaftsgüter des Anlagevermögens	2221	3221	23	1 000,00	1 300,00	1 168,98	1 000,00	1 300,00	1 168,98
1/211110-454000	Reinigungsmittel	2221	3221	23	1 400,00	1 600,00	1 485,58	1 400,00	1 600,00	1 485,58
1/211110-456000	Schreib-, Zeichen- und sonstige Büromittel	2221	3221	23	500,00	500,00	72,18	500,00	500,00	72,18
1/211110-456100	Ankauf Toner	2221	3221	23	700,00	600,00	0,00	700,00	600,00	0,00
1/211110-457000	Druckwerke	2221	3221	23	500,00	500,00	443,08	500,00	500,00	443,08
1/211110-458000	Mittel zur ärztlichen Betreuung und Gesundheitsvorsorge	2221	3221	23	200,00	200,00	182,23	200,00	200,00	182,23
1/211110-459000	Sonstige Verbrauchsgüter	2221	3221	23	500,00	500,00	635,71	500,00	500,00	635,71
1/211110-510000	Geldbezüge der Vertragsbediensteten der Verwaltung	2211	3211	20	1 500,00	1 400,00	1 300,32	1 500,00	1 400,00	1 300,32
1/211110-511000	Geldbezüge der Vertragsbediensteten in handw.Verwendung	2211	3211	20	52 300,00	50 000,00	47 258,61	52 300,00	50 000,00	47 258,61
1/211110-565000	Mehrleistungsvergütungen	2211	3211	20	0,00	0,00	489,66	0,00	0,00	489,66
1/211110-567000	Belohnungen und Geldaushilfen	2213	3213	20	0,00	200,00	130,20	0,00	200,00	130,20
1/211110-569000	Sonstige Nebengebühren	2211	3211	20	1 200,00	0,00	1 093,57	1 200,00	0,00	1 093,57
1/211110-580000	Dienstgeberbeitrag zum Ausgleichsfonds für FB	2212	3212	20	2 000,00	1 900,00	1 870,29	2 000,00	1 900,00	1 870,29
1/211110-581100	Betriebliche Kollektivversicherung § 72 K-GMG	2212	3212	20	400,00	400,00	361,95	400,00	400,00	361,95
1/211110-582000	Sonstige Dienstgeberbeiträge zur sozialen Sicherheit	2212	3212	20	11 000,00	10 500,00	10 238,46	11 000,00	10 500,00	10 238,46
1/211110-591000	Dotierung von Rückstellungen für Abfertigungen	2214			3 100,00	3 700,00	3 116,57	0,00	0,00	0,00
1/211110-592000	Dotierung von Rückstellungen für Jubiläumszuwendungen	2214			0,00	100,00	543,77	0,00	0,00	0,00
1/211110-600000	Strom	2222	3222	24	7 000,00	9 700,00	4 423,33	7 000,00	9 700,00	7 691,38
1/211110-600030	Wärme	2222	3222	24	14 000,00	23 000,00	13 484,29	14 000,00	23 000,00	13 484,29
1/211110-610000	Instandhaltung v.Grund u.Boden	2224	3224	24	7 000,00	7 000,00	4 688,00	7 000,00	7 000,00	4 688,00
1/211110-613000	Instandhaltung von sonstigen Grundstückseinrichtungen	2224	3224	24	300,00	2 800,00	0,00	300,00	2 800,00	0,00

		MVAG		VC QU	Ergebnisvoranschlag			Finanzierungsvoranschlag		
		EH	FH		VA 2025	VA 2024	RA 2023	VA 2025	VA 2024	RA 2023
1/211110-614000	Instandhaltung von Gebäuden	2224	3224	24	9 200,00	7 400,00	8 865,77	9 200,00	7 400,00	8 865,77
1/211110-616000	Instandhaltung von Maschinen u. maschinellen Anlagen	2224	3224	24	300,00	300,00	0,00	300,00	300,00	0,00
1/211110-618000	Instandhaltung von sonstigen Anlagen	2224	3224	24	600,00	600,00	146,28	600,00	600,00	146,28
1/211110-630000	Postdienste	2222	3222	24	100,00	100,00	14,75	100,00	100,00	14,75
1/211110-631000	Telekommunikationsdienste	2222	3222	24	1 400,00	1 300,00	1 239,49	1 400,00	1 300,00	1 239,49
1/211110-670000	Versicherungen	2222	3222	24	1 100,00	1 200,00	918,82	1 100,00	1 200,00	918,82
1/211110-680300	Planmäßige Abschreibung	2226			33 700,00	33 700,00	33 739,90	0,00	0,00	0,00
1/211110-680700	Planmäßige Abschreibung	2226			1 000,00	1 200,00	1 167,15	0,00	0,00	0,00
1/211110-711000	Gebühren f. d. Benützung v. Gemeindevorricht. gem. FAG	2225	3225	24	3 600,00	3 600,00	3 568,64	3 600,00	3 600,00	3 568,64
1/211110-720009	Vergütungen zwischen Verwaltungszweigen	2225	3225	24	0,00	0,00	238,73	0,00	0,00	238,73
1/211110-720019	Kostenbeiträge Wirtschaftshof Arbeiter	2225	3225	24	0,00	0,00	872,12	0,00	0,00	872,12
1/211110-720109	Kostenbeiträge Wirtschaftshof Arbeiter	2225	3225	24	400,00	400,00	0,00	400,00	400,00	0,00
1/211110-720119	Kostenbeiträge Wirtschaftshof Arbeiter	2225	3225	24	600,00	600,00	0,00	600,00	600,00	0,00
1/211110-720209	Kostenbeiträge Wirtschaftshof Maschinen	2225	3225	24	100,00	0,00	0,00	100,00	0,00	0,00
1/211110-720219	Kostenbeiträge Wirtschaftshof Maschinen	2225	3225	24	100,00	0,00	0,00	100,00	0,00	0,00
1/211110-728000	Entgelte für sonstige Leistungen	2225	3225	24	1 100,00	1 100,00	847,18	1 100,00	1 100,00	847,18
SU 22 / 32	Summe Aufwendungen / Auszahlungen operative Gebarung				157 900,00	167 400,00	144 605,61	120 100,00	128 700,00	109 306,27
SA 0 / SA 1	(0) Nettoergebnis (21 - 22) / (1) Geldfluss operative Gebarung (31 - 32)				-153 300,00	-157 000,00	-140 026,06	-119 900,00	-128 500,00	-109 141,03
SA01	Saldo (01) Haushaltsrücklagen (230 - 240)				0,00	0,00	0,00	0,00	0,00	0,00
SA00	Saldo (00) Nettoergebnis nach Haushaltsrücklagen (Saldo 0 + Saldo 01)				-153 300,00	-157 000,00	-140 026,06			
Investive Gebarung										
SU 33	Summe Einzahlungen investive Gebarung							0,00	0,00	0,00
SU 34	Summe Auszahlungen investive Gebarung							0,00	0,00	0,00
SA2	Saldo (2) Geldfluss aus der Investiven Gebarung (33 - 34)							0,00	0,00	0,00
SA3	Saldo (3) Nettofinanzierungssaldo (Saldo 1 + Saldo 2)							-119 900,00	-128 500,00	-109 141,03
Finanzierungstätigkeit										
SU 35	Summe Einzahlungen aus der Finanzierungstätigkeit							0,00	0,00	0,00
SU 36	Summe Auszahlungen aus der Finanzierungstätigkeit							0,00	0,00	0,00
SA4	Saldo (4) Geldfluss aus der Finanzierungstätigkeit (35 - 36)							0,00	0,00	0,00
SA5	Saldo (5) Geldfluss aus der voranschlagswirksamen Gebarung (Saldo 3 + Saldo 4)							-119 900,00	-128 500,00	-109 141,03
211120	Volksschule St. Stefan									
Operative Gebarung										
2/211120+810001	Erträge aus Leistungen (Einlieferung Energie - PV-Anlage)	2114	3114	13	100,00	100,00	110,35	100,00	100,00	110,35

		MVAG		VC QU	Ergebnisvoranschlag			Finanzierungsvoranschlag		
		EH	FH		VA 2025	VA 2024	RA 2023	VA 2025	VA 2024	RA 2023
2/211120+811100	Einnahmen aus der Vermietung und Verpachtung (Miete)	2115	3115	14	1 500,00	1 500,00	1 425,00	1 500,00	1 500,00	1 425,00
2/211120+813000	Erträge aus der Auflösung von Investitionszuschüssen (Kapitaltransfers)	2127			3 500,00	1 000,00	2 265,24	0,00	0,00	0,00
2/211120+817200	Erträge aus der Auflösung von sonstigen Rückstellungen - nicht konsumierte Urlaube	2117			0,00	0,00	939,45	0,00	0,00	0,00
2/211120+828000	Rückersätze von Ausgaben	2116	3116	18	100,00	100,00	0,00	100,00	100,00	0,00
2/211120+829000	Sonstige Einnahmen	2116	3116	18	100,00	100,00	0,00	100,00	100,00	0,00
2/211120+860030	Transfers von Bund, Bundesfonds und Bundeskammern (KIG 2023)	2121	3121		0,00	37 300,00	0,00	0,00	37 300,00	0,00
2/211120+861000	Lfd.Transferzahlung. von Ländern und Landesfonds	2121	3121	15	30 000,00	30 000,00	37 300,00	30 000,00	30 000,00	37 300,00
SU 21 / 31	Summe Erträge / Einzahlungen operative Gebarung				35 300,00	70 100,00	42 040,04	31 800,00	69 100,00	38 835,35
1/211120-400000	Geringwertige Wirtschaftsgüter des Anlagevermögens	2221	3221	23	2 500,00	1 700,00	3 000,99	2 500,00	1 700,00	3 000,99
1/211120-452000	Treibstoffe	2221	3221	23	100,00	100,00	0,00	100,00	100,00	0,00
1/211120-454000	Reinigungsmittel	2221	3221	23	4 000,00	4 400,00	5 472,67	4 000,00	4 400,00	5 472,67
1/211120-456000	Schreib-, Zeichen- und sonstige Büromittel	2221	3221	23	1 200,00	1 200,00	1 010,06	1 200,00	1 200,00	1 010,06
1/211120-456100	Ankauf Toner	2221	3221	23	1 000,00	1 000,00	573,60	1 000,00	1 000,00	573,60
1/211120-457000	Druckwerke	2221	3221	23	1 000,00	1 000,00	821,21	1 000,00	1 000,00	821,21
1/211120-458000	Mittel zur ärztlichen Betreuung und Gesundheitsvorsorge	2221	3221	23	300,00	300,00	192,00	300,00	300,00	192,00
1/211120-459000	Sonstige Verbrauchsgüter	2221	3221	23	1 000,00	1 000,00	1 283,64	1 000,00	1 000,00	1 283,64
1/211120-510000	Geldbezüge der Vertragsbediensteten der Verwaltung	2211	3211	20	9 300,00	8 900,00	7 697,48	9 300,00	8 900,00	7 697,48
1/211120-511000	Geldbezüge der Vertragsbediensteten in handw.Verwendung	2211	3211	20	124 300,00	118 000,00	108 196,84	124 300,00	118 000,00	108 196,84
1/211120-523000	Geldbezüge der nicht ganzjährig besch. Arbeiter	2211	3211	20	1 300,00	1 200,00	0,00	1 300,00	1 200,00	0,00
1/211120-565000	Mehrleistungsvergütungen	2211	3211	20	400,00	3 000,00	59,11	400,00	3 000,00	59,11
1/211120-567000	Belohnungen und Geldaushilfen	2213	3213	20	0,00	400,00	385,00	0,00	400,00	385,00
1/211120-580000	Dienstgeberbeitrag zum Ausgleichsfonds für FB	2212	3212	20	4 800,00	4 700,00	4 308,11	4 800,00	4 700,00	4 308,11
1/211120-582000	Sonstige Dienstgeberbeiträge zur sozialen Sicherheit	2212	3212	20	28 600,00	27 200,00	24 834,01	28 600,00	27 200,00	24 834,01
1/211120-592000	Dotierung von Rückstellungen für Jubiläumszuwendungen	2214			1 300,00	2 700,00	2 052,33	0,00	0,00	0,00
1/211120-593000	Dotierung von Rückstellungen für nicht konsumierte Urlaube	2214			0,00	0,00	1 112,69	0,00	0,00	0,00
1/211120-600000	Strom	2222	3222	24	10 500,00	12 100,00	13 145,65	10 500,00	12 100,00	15 117,31
1/211120-600010	Gas	2222	3222	24	36 000,00	36 000,00	31 722,10	36 000,00	36 000,00	31 722,10

		MVAG		VC QU	Ergebnisvoranschlag			Finanzierungsvoranschlag		
		EH	FH		VA 2025	VA 2024	RA 2023	VA 2025	VA 2024	RA 2023
1/211120-600030	Fernwärme	2222	3222	24	100,00	0,00	0,00	100,00	0,00	0,00
1/211120-610000	Instandhaltung von Grund und Boden	2224	3224	24	1 300,00	1 300,00	1 398,61	1 300,00	1 300,00	1 378,43
1/211120-613000	Instandhaltung von sonstigen Grundstückseinrichtungen	2224	3224	24	1 200,00	400,00	0,00	1 200,00	400,00	0,00
1/211120-614000	Instandhaltung von Gebäuden	2224	3224	24	11 500,00	10 600,00	8 137,57	11 500,00	10 600,00	7 922,16
1/211120-616000	Instandhaltung von Maschinen u. maschinellen Anlagen	2224	3224	24	500,00	500,00	0,00	500,00	500,00	0,00
1/211120-618000	Instandhaltung von sonstigen Anlagen	2224	3224	24	1 000,00	800,00	175,10	1 000,00	800,00	175,10
1/211120-630000	Postdienste	2222	3222	24	100,00	100,00	220,50	100,00	100,00	220,50
1/211120-631000	Telekommunikationsdienste	2222	3222	24	1 800,00	1 600,00	1 500,40	1 800,00	1 600,00	1 500,40
1/211120-670000	Versicherungen	2222	3222	24	3 100,00	3 200,00	2 790,16	3 100,00	3 200,00	2 790,16
1/211120-680200	Planmäßige Abschreibung	2226			1 200,00	0,00	593,88	0,00	0,00	0,00
1/211120-680300	Planmäßige Abschreibung	2226			1 000,00	1 000,00	952,00	0,00	0,00	0,00
1/211120-680600	Planmäßige Abschreibung	2226			400,00	100,00	404,41	0,00	0,00	0,00
1/211120-680700	Planmäßige Abschreibung	2226			5 300,00	2 500,00	4 281,23	0,00	0,00	0,00
1/211120-700000	Mietzinse	2223	3223	24	9 500,00	9 500,00	9 500,00	9 500,00	9 500,00	9 500,00
1/211120-720009	Vergütungen zwischen Verwaltungszweigen	2225	3225	24	0,00	0,00	300,26	0,00	0,00	300,26
1/211120-720109	Kostenbeiträge Wirtschaftshof Arbeiter	2225	3225	24	*	600,00	800,00	0,00	600,00	800,00
1/211120-720119	Kostenbeiträge Wirtschaftshof Arbeiter	2225	3225	24	*	300,00	400,00	0,00	300,00	400,00
1/211120-720209	Kostenbeiträge Wirtschaftshof Maschinen	2225	3225	24	*	200,00	0,00	0,00	200,00	0,00
1/211120-720219	Kostenbeiträge Wirtschaftshof Maschinen	2225	3225	24	*	100,00	0,00	0,00	100,00	0,00
1/211120-724000	Reisegebühren	2225	3225	24	400,00	400,00	405,72	400,00	400,00	405,72
1/211120-728000	Entgelte für sonstige Leistungen	2225	3225	24	3 600,00	3 500,00	3 485,60	3 600,00	3 500,00	3 485,60
1/211120-728001	Entgelte für sonstige Leistungen	2225	3225		2 000,00	0,00	0,00	2 000,00	0,00	0,00
1/211120-757000	Lfd. Transferzahlung. an private Org. ohne Erwerbszweck	2234	3234	27	42 000,00	42 000,00	43 935,21	42 000,00	42 000,00	43 935,21
1/211120-775010	Kapitaltransfers an Unternehmen (ohne Finanzunternehmen) und andere - Immo KG	2233		44	0,00	0,00	3 100,00	0,00	0,00	0,00
1/211120-775030	Kapitaltransfers an Unternehmen (ohne Finanzunternehmen) und andere (Immo KG)	2233			52 200,00	37 300,00	0,00	0,00	0,00	0,00
SU 22 / 32	Summe Aufwendungen / Auszahlungen operative Gebarung				367 000,00	340 900,00	287 048,14	305 600,00	297 300,00	276 287,67
SA 0 / SA 1	(0) Nettoergebnis (21 - 22) / (1) Geldfluss operative Gebarung (31 - 32)				-331 700,00	-270 800,00	-245 008,10	-273 800,00	-228 200,00	-237 452,32
SA01	Saldo (01) Haushaltsrücklagen (230 - 240)				0,00	0,00	0,00	0,00	0,00	0,00
SA00	Saldo (00) Nettoergebnis nach Haushaltsrücklagen (Saldo 0 + Saldo 01)				-331 700,00	-270 800,00	-245 008,10			
Investive Gebarung										
SU 33	Summe Einzahlungen investive Gebarung							0,00	0,00	0,00
1/211120-006000	Sonstige Grundstückseinrichtungen	3412	2 40		0,00	0,00	0,00	0,00	0,00	39 195,80
1/211120-020000	Maschinen und maschinelle Anlagen	3414	2 41		0,00	0,00	0,00	0,00	0,00	2 948,04

		MVAG		VC QU	Ergebnisvoranschlag			Finanzierungsvoranschlag		
		EH	FH		VA 2025	VA 2024	RA 2023	VA 2025	VA 2024	RA 2023
1/211120-042000	Amts-, Betriebs- und Geschäftsausstattung		3415	2 41	0,00	0,00	0,00	0,00	0,00	12 497,15
1/211120-775010	Kapitaltransfers an Unternehmen (ohne Finanzunternehmen) und andere - Immo KG		3433	44	0,00	0,00	0,00	0,00	0,00	3 100,00
1/211120-775030	Kapitaltransfers an Unternehmen (ohne Finanzunternehmen) und andere (Immo KG)		3433		0,00	0,00	0,00	52 200,00	37 300,00	0,00
SU 34	Summe Auszahlungen investive Gebarung							52 200,00	37 300,00	57 740,99
SA2	Saldo (2) Geldfluss aus der Investiven Gebarung (33 – 34)							-52 200,00	-37 300,00	-57 740,99
SA3	Saldo (3) Nettofinanzierungssaldo (Saldo 1 + Saldo 2)							-326 000,00	-265 500,00	-295 193,31
Finanzierungstätigkeit										
SU 35	Summe Einzahlungen aus der Finanzierungstätigkeit							0,00	0,00	0,00
SU 36	Summe Auszahlungen aus der Finanzierungstätigkeit							0,00	0,00	0,00
SA4	Saldo (4) Geldfluss aus der Finanzierungstätigkeit (35 – 36)							0,00	0,00	0,00
SA5	Saldo (5) Geldfluss aus der voranschlagswirksamen Gebarung (Saldo 3 + Saldo 4)							-326 000,00	-265 500,00	-295 193,31
211130	Volksschule St.Johann									
Operative Gebarung										
2/211130+810001	Erträge aus Leistungen (Einlieferung Energie - PV-Anlage)	2114	3114	13	100,00	100,00	223,77	100,00	100,00	223,77
2/211130+811100	Einnahmen aus der Vermietung und Verpachtung (Miete)	2115	3115	14	1 400,00	1 400,00	1 395,00	1 400,00	1 400,00	1 395,00
2/211130+813000	Erträge aus der Auflösung von Investitionszuschüssen (Kapitaltransfers)	2127			900,00	900,00	926,25	0,00	0,00	0,00
2/211130+817200	Erträge aus der Auflösung von sonstigen Rückstellungen - nicht konsumierte Urlaube	2117			0,00	0,00	223,84	0,00	0,00	0,00
2/211130+817500	Erträge aus der Auflösung von sonstigen Rückstellungen - Jubiläumszuwendungen	2117			4 000,00	5 100,00	0,00	0,00	0,00	0,00
2/211130+829000	Sonstige Einnahmen	2116	3116	18	1 600,00	1 600,00	1 594,19	1 600,00	1 600,00	1 594,19
2/211130+829020	Sonstige Einnahmen (Sturm 18.8.22)	2116	3116	18	0,00	0,00	6 035,04	0,00	0,00	6 035,04
2/211130+861000	Lfd.Transferzahlung. von Ländern und Landesfonds	2121	3121	15	20 000,00	20 000,00	23 000,00	20 000,00	20 000,00	23 000,00
2/211130+863200	Transfers von sonstigen Trägern öffentlichen Rechts und Sozialversicherungsträgern	2121	3121		0,00	12 700,00	0,00	0,00	12 700,00	0,00
SU 21 / 31	Summe Erträge / Einzahlungen operative Gebarung				28 000,00	41 800,00	33 398,09	23 100,00	35 800,00	32 248,00
1/211130-400000	Geringwertige Wirtschaftsgüter des Anlagevermögens	2221	3221	23	1 500,00	1 500,00	571,62	1 500,00	1 500,00	571,62
1/211130-451000	Brennstoffe	2221	3221	23	25 000,00	20 100,00	21 095,20	25 000,00	20 100,00	21 095,20
1/211130-452000	Treibstoffe	2221	3221	23	100,00	100,00	63,90	100,00	100,00	63,90

		MVAG		VC QU	Ergebnisvoranschlag			Finanzierungsvoranschlag		
		EH	FH		VA 2025	VA 2024	RA 2023	VA 2025	VA 2024	RA 2023
1/211130-453000	Schmier- und Schleifmittel	2221	3221	23	0,00	0,00	19,24	0,00	0,00	19,24
1/211130-454000	Reinigungsmittel	2221	3221	23	2 300,00	2 600,00	2 830,22	2 300,00	2 600,00	2 830,22
1/211130-456000	Schreib-, Zeichen- und sonstige Büromittel	2221	3221	23	1 200,00	1 200,00	1 371,88	1 200,00	1 200,00	1 371,88
1/211130-456100	Ankauf Toner	2221	3221	23	1 200,00	1 200,00	422,40	1 200,00	1 200,00	422,40
1/211130-457000	Druckwerke	2221	3221	23	1 000,00	1 000,00	604,97	1 000,00	1 000,00	604,97
1/211130-458000	Mittel zur ärztlichen Betreuung und Gesundheitsvorsorge	2221	3221	23	200,00	200,00	190,92	200,00	200,00	190,92
1/211130-459000	Sonstige Verbrauchsgüter	2221	3221	23	900,00	900,00	1 121,82	900,00	900,00	1 121,82
1/211130-511000	Geldbezüge der Vertragsbediensteten in handw.Verwendung	2211	3211	20	181 500,00	151 900,00	100 326,38	181 500,00	151 900,00	100 326,38
1/211130-565000	Mehrleistungsvergütungen	2211	3211	20	1 800,00	1 600,00	2 575,36	1 800,00	1 600,00	2 575,36
1/211130-566000	Zuwendungen aus Anlass von Dienstjubiläen	2212	3212		6 900,00	0,00	0,00	6 900,00	0,00	0,00
1/211130-567000	Belohnungen und Geldaushilfen	2213	3213	20	0,00	200,00	287,40	0,00	200,00	287,40
1/211130-569000	Sonstige Nebengebühren	2211	3211	20	100,00	2 000,00	2 537,67	100,00	2 000,00	2 537,67
1/211130-580000	Dienstgeberbeitrag zum Ausgleichsfonds für FB	2212	3212	20	3 500,00	2 300,00	2 161,14	3 500,00	2 300,00	2 161,14
1/211130-582000	Sonstige Dienstgeberbeiträge zur sozialen Sicherheit	2212	3212	20	39 200,00	22 800,00	21 636,81	39 200,00	22 800,00	21 636,81
1/211130-591000	Dotierung von Rückstellungen für Abfertigungen	2214			4 400,00	8 700,00	5 856,20	0,00	0,00	0,00
1/211130-592000	Dotierung von Rückstellungen für Jubiläumszuwendungen	2214			0,00	600,00	906,35	0,00	0,00	0,00
1/211130-593000	Dotierung von Rückstellungen für nicht konsumierte Urlaube	2214			0,00	0,00	2 548,42	0,00	0,00	0,00
1/211130-600000	Strom	2222	3222	24	9 000,00	9 400,00	9 584,69	9 000,00	9 400,00	10 300,53
1/211130-610000	Instandhaltung von Grund und Boden	2224	3224	24	1 300,00	1 300,00	1 009,05	1 300,00	1 300,00	988,87
1/211130-613000	Instandhaltung von sonstigen Grundstückseinrichtungen	2224	3224	24	800,00	4 600,00	192,98	800,00	4 600,00	192,98
1/211130-614000	Instandhaltung von Gebäuden	2224	3224	24	16 600,00	7 500,00	6 459,31	16 600,00	7 500,00	6 219,44
1/211130-614010	Instandhaltung von Gebäuden (Sturm 18.8.22)	2224	3224	24	0,00	0,00	6 035,04	0,00	0,00	6 035,04
1/211130-616000	Instandhaltung von Maschinen u. maschinellen Anlagen	2224	3224	24	500,00	500,00	647,21	500,00	500,00	647,21
1/211130-618000	Instandhaltung von sonstigen Anlagen	2224	3224	24	600,00	600,00	719,24	600,00	600,00	719,24
1/211130-618020	Instandhaltung von sonstigen Anlagen	2224	3224		1 400,00	0,00	0,00	1 400,00	0,00	0,00
1/211130-630000	Postdienste	2222	3222	24	100,00	100,00	98,95	100,00	100,00	98,95
1/211130-631000	Telekommunikationsdienste	2222	3222	24	2 000,00	1 800,00	1 893,00	2 000,00	1 800,00	1 893,00
1/211130-670000	Versicherungen	2222	3222	24	1 900,00	1 900,00	1 594,19	1 900,00	1 900,00	1 594,19
1/211130-680200	Planmäßige Abschreibung	2226			600,00	0,00	306,56	0,00	0,00	0,00
1/211130-680300	Planmäßige Abschreibung	2226			900,00	900,00	920,00	0,00	0,00	0,00

		MVAG		VC QU	Ergebnisvoranschlag			Finanzierungsvoranschlag			
		EH	FH		VA 2025	VA 2024	RA 2023	VA 2025	VA 2024	RA 2023	
1/211130-680700	Planmäßige Abschreibung	2226			1 300,00	2 200,00	4 372,64	0,00	0,00	0,00	
1/211130-700000	Mietzinse	2223	3223	24	48 700,00	48 600,00	48 237,43	48 700,00	48 600,00	48 298,92	
1/211130-711000	Gebühren f. d. Benützung v.Gemeindeeinricht. gem. FAG	2225	3225	24	10 300,00	10 300,00	10 098,01	10 300,00	10 300,00	10 098,01	
1/211130-720009	Vergütungen zwischen Verwaltungszweigen	2225	3225	24	0,00	0,00	139,83	0,00	0,00	139,83	
1/211130-720019	Vergütungen zwischen Verwaltungszweigen	2225	3225	24	0,00	0,00	679,96	0,00	0,00	679,96	
1/211130-720109	Kostenbeiträge Wirtschaftshof Arbeiter	2225	3225	24	*	300,00	0,00	0,00	300,00	0,00	
1/211130-720119	Kostenbeiträge Wirtschaftshof Arbeiter	2225	3225	24	*	600,00	800,00	0,00	600,00	800,00	
1/211130-720209	Kostenbeiträge Wirtschaftshof Maschinen	2225	3225	24	*	100,00	0,00	0,00	100,00	0,00	
1/211130-720219	Kostenbeiträge Wirtschaftshof Maschinen	2225	3225	24	*	200,00	0,00	0,00	200,00	0,00	
1/211130-724000	Reisegebühren	2225	3225	24		300,00	400,00	359,52	300,00	400,00	
1/211130-728000	Entgelte für sonstige Leistungen	2225	3225	24		2 100,00	3 500,00	2 252,70	2 100,00	3 500,00	
1/211130-728001	Entgelte für sonstige Leistungen	2225	3225			3 500,00	0,00	0,00	3 500,00	0,00	
1/211130-757000	Lfd. Transferzahlung. an private Org. ohne Erwerbszweck	2234	3234	27		28 000,00	28 000,00	27 621,27	28 000,00	28 000,00	
SU 22 / 32	Summe Aufwendungen / Auszahlungen operative Gebarung					401 900,00	341 300,00	290 349,48	394 700,00	328 900,00	275 956,59
SA 0 / SA 1	(0) Nettoergebnis (21 - 22) / (1) Geldfluss operative Gebarung (31 - 32)					-373 900,00	-299 500,00	-256 951,39	-371 600,00	-293 100,00	-243 708,59
SA01	Saldo (01) Haushaltsrücklagen (230 - 240)					0,00	0,00	0,00	0,00	0,00	0,00
SA00	Saldo (00) Nettoergebnis nach Haushaltsrücklagen (Saldo 0 + Saldo 01)					-373 900,00	-299 500,00	-256 951,39			
Investive Gebarung											
SU 33	Summe Einzahlungen investive Gebarung								0,00	0,00	0,00
1/211130-006000	Sonstige Grundstückseinrichtungen		3412	2 40		0,00	0,00	0,00	0,00	0,00	18 391,44
1/211130-042000	Amts-, Betriebs- und Geschäftsausstattung		3415	2 41		0,00	0,00	0,00	0,00	0,00	1 501,20
1/211130-050000	Sonderanlagen		3412	2		0,00	0,00	0,00	6 000,00	0,00	0,00
SU 34	Summe Auszahlungen investive Gebarung								6 000,00	0,00	19 892,64
SA2	Saldo (2) Geldfluss aus der Investiven Gebarung (33 - 34)								-6 000,00	0,00	-19 892,64
SA3	Saldo (3) Nettofinanzierungssaldo (Saldo 1 + Saldo 2)								-377 600,00	-293 100,00	-263 601,23
Finanzierungstätigkeit											
SU 35	Summe Einzahlungen aus der Finanzierungstätigkeit								0,00	0,00	0,00
SU 36	Summe Auszahlungen aus der Finanzierungstätigkeit								0,00	0,00	0,00
SA4	Saldo (4) Geldfluss aus der Finanzierungstätigkeit (35 - 36)								0,00	0,00	0,00
SA5	Saldo (5) Geldfluss aus der voranschlagswirksamen Gebarung (Saldo 3 + Saldo 4)								-377 600,00	-293 100,00	-263 601,23
211180	Volksschule St.Michael										
Operative Gebarung											
2/211180+810001	Erträge aus Leistungen (Einlieferung Energie - PV-Anlage)	2114	3114	13		100,00	100,00	21,82	100,00	100,00	0,00

		MVAG		VC QU	Ergebnisvoranschlag			Finanzierungsvoranschlag		
		EH	FH		VA 2025	VA 2024	RA 2023	VA 2025	VA 2024	RA 2023
2/211180+811100	Einnahmen aus der Vermietung und Verpachtung (Miete)	2115	3115	14	1 400,00	1 400,00	1 380,00	1 400,00	1 400,00	1 380,00
2/211180+813000	Erträge aus der Auflösung von Investitionszuschüssen (Kapitaltransfers)	2127			3 100,00	1 200,00	2 122,66	0,00	0,00	0,00
2/211180+813100	Erträge aus der Auflösung von Investitionszuschüssen (Kapitaltransfers)	2127			2 000,00	2 000,00	2 020,00	0,00	0,00	0,00
2/211180+817200	Erträge aus der Auflösung von sonstigen Rückstellungen - nicht konsumierte Urlaube	2117			0,00	0,00	405,98	0,00	0,00	0,00
2/211180+828000	Rückersätze von Ausgaben	2116	3116	18	0,00	0,00	0,00	0,00	0,00	0,13
2/211180+829000	Sonstige Einnahmen	2116	3116	18	600,00	600,00	424,20	600,00	600,00	424,20
2/211180+861000	Lfd.Transferzahlung. von Ländern und Landesfonds	2121	3121	15	20 000,00	20 000,00	25 800,00	20 000,00	20 000,00	25 800,00
SU 21 / 31	Summe Erträge / Einzahlungen operative Gebarung				27 200,00	25 300,00	32 174,66	22 100,00	22 100,00	27 604,33
1/211180-400000	Geringwertige Wirtschaftsgüter des Anlagevermögens	2221	3221	23	2 000,00	2 000,00	4 192,49	2 000,00	2 000,00	4 211,49
1/211180-452000	Treibstoffe	2221	3221	23	100,00	100,00	0,00	100,00	100,00	0,00
1/211180-454000	Reinigungsmittel	2221	3221	23	2 900,00	3 200,00	3 091,51	2 900,00	3 200,00	3 091,51
1/211180-456000	Schreib-,Zeichen-u. sonstige Büromittel	2221	3221	23	1 200,00	1 200,00	1 116,89	1 200,00	1 200,00	1 116,89
1/211180-456100	Ankauf Toner	2221	3221	23	1 100,00	1 100,00	1 617,60	1 100,00	1 100,00	1 617,60
1/211180-457000	Druckwerke	2221	3221	23	1 000,00	1 000,00	657,87	1 000,00	1 000,00	657,87
1/211180-458000	Mittel zur ärztlichen Betreuung und Gesundheitsvorsorge	2221	3221	23	200,00	200,00	189,41	200,00	200,00	189,41
1/211180-459000	Sonstige Verbrauchsgüter	2221	3221	23	1 000,00	1 000,00	1 587,42	1 000,00	1 000,00	1 587,42
1/211180-510000	Geldbezüge der Vertragsbediensteten der Verwaltung	2211	3211	20	2 700,00	2 600,00	2 383,92	2 700,00	2 600,00	2 383,92
1/211180-511000	Geldbezüge der Vertragsbediensteten in handw.Verwendung	2211	3211	20	81 300,00	77 800,00	70 893,48	81 300,00	77 800,00	70 893,48
1/211180-565000	Mehrleistungsvergütungen	2211	3211	20	1 700,00	1 600,00	1 486,08	1 700,00	1 600,00	1 486,08
1/211180-567000	Belohnungen und Geldaushilfen	2213	3213	20	0,00	100,00	140,00	0,00	100,00	140,00
1/211180-569000	Sonstige Nebengebühren	2211	3211	20	1 000,00	1 000,00	940,84	1 000,00	1 000,00	940,84
1/211180-580000	Dienstgeberbeitrag zum Ausgleichsfonds für FB	2212	3212	20	3 200,00	3 000,00	2 819,21	3 200,00	3 000,00	2 819,21
1/211180-581100	Betriebliche Kollektivversicherung § 72 K-GMG	2212	3212	20	500,00	400,00	409,80	500,00	400,00	409,80
1/211180-582000	Sonstige Dienstgeberbeiträge zur sozialen Sicherheit	2212	3212	20	17 500,00	16 800,00	15 531,47	17 500,00	16 800,00	15 531,47
1/211180-591000	Dotierung von Rückstellungen für Abfertigungen	2214			3 300,00	3 900,00	3 258,24	0,00	0,00	0,00
1/211180-593000	Dotierung von Rückstellungen für nicht konsumierte Urlaube	2214			0,00	0,00	866,92	0,00	0,00	0,00
1/211180-600000	Strom	2222	3222	24	19 300,00	19 300,00	24 128,55	19 300,00	19 300,00	18 711,22
1/211180-600030	Fernwärme	2222	3222	24	30 000,00	31 500,00	28 622,68	30 000,00	31 500,00	28 622,68

		MVAG		VC QU	Ergebnisvoranschlag			Finanzierungsvoranschlag		
		EH	FH		VA 2025	VA 2024	RA 2023	VA 2025	VA 2024	RA 2023
1/211180-610000	Instandhaltung von Grund und Boden	2224	3224	24	2 600,00	2 600,00	2 682,33	2 600,00	2 600,00	2 516,97
1/211180-613000	Instandhaltung von sonstigen Grundstückseinrichtungen	2224	3224	24	900,00	800,00	0,00	900,00	800,00	0,00
1/211180-614000	Instandhaltung von Gebäuden	2224	3224	24	6 500,00	6 000,00	7 262,97	6 500,00	6 000,00	6 686,93
1/211180-616000	Instandhaltung von Maschinen u. maschinellen Anlagen	2224	3224	24	500,00	500,00	0,00	500,00	500,00	0,00
1/211180-618000	Instandhaltung von sonstigen Anlagen	2224	3224	24	1 200,00	1 200,00	645,54	1 200,00	1 200,00	645,54
1/211180-630000	Postdienste	2222	3222	24	100,00	100,00	103,85	100,00	100,00	103,85
1/211180-631000	Telekommunikationsdienste	2222	3222	24	1 500,00	1 300,00	1 195,49	1 500,00	1 300,00	1 195,49
1/211180-670000	Versicherungen	2222	3222	24	3 400,00	3 400,00	2 939,18	3 400,00	3 400,00	2 939,18
1/211180-680200	Planmäßige Abschreibung	2226			3 200,00	2 500,00	2 922,89	0,00	0,00	0,00
1/211180-680300	Planmäßige Abschreibung	2226			14 900,00	14 800,00	14 834,93	0,00	0,00	0,00
1/211180-680500	Planmäßige Abschreibung	2226			200,00	0,00	94,85	0,00	0,00	0,00
1/211180-680700	Planmäßige Abschreibung	2226			3 800,00	3 100,00	8 139,63	0,00	0,00	0,00
1/211180-711000	Gebühren f. d. Benützung v.Gemeindeeinricht. gem. FAG	2225	3225	24	11 500,00	11 500,00	11 455,31	11 500,00	11 500,00	11 455,31
1/211180-720009	Vergütungen zwischen Verwaltungszweigen	2225	3225	24	0,00	0,00	1 826,68	0,00	0,00	1 826,68
1/211180-720019	Vergütungen zwischen Verwaltungszweigen	2225	3225	24	0,00	0,00	100,33	0,00	0,00	100,33
1/211180-720109	Kostenbeiträge Wirtschaftshof Arbeiter	2225	3225	24	1 700,00	2 000,00	0,00	1 700,00	2 000,00	0,00
5/211180-720109	Kostenbeiträge Wirtschaftshof Arbeiter	2225	3225	1 24	0,00	4 000,00	0,00	0,00	4 000,00	0,00
1/211180-720119	Kostenbeiträge Wirtschaftshof Arbeiter	2225	3225	24	600,00	800,00	0,00	600,00	800,00	0,00
5/211180-720119	Kostenbeiträge Wirtschaftshof Arbeiter	2225	3225	1 24	0,00	15 000,00	0,00	0,00	15 000,00	0,00
1/211180-720209	Kostenbeiträge Wirtschaftshof Maschinen	2225	3225	24	200,00	0,00	0,00	200,00	0,00	0,00
1/211180-720219	Kostenbeiträge Wirtschaftshof Maschinen	2225	3225	24	200,00	0,00	0,00	200,00	0,00	0,00
1/211180-724000	Reisegebühren	2225	3225	24	100,00	200,00	168,42	100,00	200,00	168,42
1/211180-728000	Entgelte für sonstige Leistungen	2225	3225	24	1 800,00	1 800,00	1 918,96	1 800,00	1 800,00	1 918,96
1/211180-728001	Entgelte für sonstige Leistungen	2225	3225		1 000,00	0,00	0,00	1 000,00	0,00	0,00
1/211180-757000	Lfd. Transferzahlung. an private Org. ohne Erwerbszweck	2234	3234	27	28 000,00	28 000,00	31 071,61	28 000,00	28 000,00	31 071,61
SU 22 / 32	Summe Aufwendungen / Auszahlungen operative Gebarung				253 900,00	267 400,00	251 297,35	228 500,00	243 100,00	215 040,16
SA 0 / SA 1	(0) Nettoergebnis (21 - 22) / (1) Geldfluss operative Gebarung (31 - 32)				-226 700,00	-242 100,00	-219 122,69	-206 400,00	-221 000,00	-187 435,83
SA01	Saldo (01) Haushaltsrücklagen (230 - 240)				0,00	0,00	0,00	0,00	0,00	0,00
SA00	Saldo (00) Nettoergebnis nach Haushaltsrücklagen (Saldo 0 + Saldo 01)				-226 700,00	-242 100,00	-219 122,69			
Investive Gebarung										
6/211180+300002	Kapitaltransfers von Bund, Bundesfonds und Bundeskammern (KIG 2023)		3331	1	0,00	0,00	0,00	0,00	343 000,00	0,00
2/211180+300010	Kapitaltransfers von Bund, Bundesfonds und Bundeskammern		3331	33	0,00	0,00	0,00	0,00	0,00	33 190,38

		MVAG		VC QU	Ergebnisvoranschlag			Finanzierungsvoranschlag		
		EH	FH		VA 2025	VA 2024	RA 2023	VA 2025	VA 2024	RA 2023
6/211180+301000	Kapitaltransfers von Ländern, Landesfonds und Landeskammern - Kärntner Bildungsbaufonds (K-BBF)	3331	1	33	0,00	0,00	0,00	123 000,00	450 000,00	0,00
6/211180+301200	Kapitaltransfers von Ländern, Landesfonds und Landeskammern - BZ außerhalb des Rahmens	3331	1	33	0,00	0,00	0,00	0,00	69 000,00	0,00
SU 33	Summe Einzahlungen investive Gebarung							123 000,00	862 000,00	33 190,38
1/211180-006000	Sonstige Grundstückseinrichtungen	3412	2	40	0,00	0,00	0,00	0,00	0,00	20 472,44
1/211180-010000	Gebäude und Bauten	3413	2	40	0,00	0,00	0,00	0,00	0,00	4 641,60
1/211180-042000	Amts-, Betriebs- und Geschäftsausstattung	3415	2	41	0,00	0,00	0,00	0,00	0,00	31 012,27
1/211180-050000	Sonderanlagen	3412	2	40	0,00	0,00	0,00	0,00	0,00	3 794,18
5/211180-061000	Im Bau befindliche Gebäude und Bauten	3413	1	40	0,00	0,00	0,00	0,00	772 000,00	0,00
5/211180-063000	Im Bau befindliche Anlagen (Amts-, Betriebs- und Geschäftsausstattung)	3415	1		0,00	0,00	0,00	0,00	194 000,00	0,00
SU 34	Summe Auszahlungen investive Gebarung							0,00	966 000,00	59 920,49
SA2	Saldo (2) Geldfluss aus der Investiven Gebarung (33 – 34)							123 000,00	-104 000,00	-26 730,11
SA3	Saldo (3) Nettofinanzierungssaldo (Saldo 1 + Saldo 2)							-83 400,00	-325 000,00	-214 165,94
Finanzierungstätigkeit										
SU 35	Summe Einzahlungen aus der Finanzierungstätigkeit							0,00	0,00	0,00
SU 36	Summe Auszahlungen aus der Finanzierungstätigkeit							0,00	0,00	0,00
SA4	Saldo (4) Geldfluss aus der Finanzierungstätigkeit (35 – 36)							0,00	0,00	0,00
SA5	Saldo (5) Geldfluss aus der voranschlagswirksamen Gebarung (Saldo 3 + Saldo 4)							-83 400,00	-325 000,00	-214 165,94

		MVAG		VC QU	Ergebnisvoranschlag			Finanzierungsvoranschlag		
		EH	FH		VA 2025	VA 2024	RA 2023	VA 2025	VA 2024	RA 2023
22	Berufsbildender Unterricht; Anstalten der Bildung für Lehrerinnen und Lehrer sowie Erzieherinnen und Erzieher									
SA 0 / SA 1	(0) Nettoergebnis (21 - 22) / (1) Geldfluss operative Gebarung (31 - 32)				-437 400,00	-405 000,00	-417 305,52	-437 400,00	-405 000,00	-417 305,52
SA00	Saldo (00) Nettoergebnis nach Haushaltsrücklagen (Saldo 0 + Saldo 01)				-437 400,00	-405 000,00	-405 000,00			
SA2	Saldo (2) Geldfluss aus der Investiven Gebarung (33 - 34)							0,00	0,00	0,00
SA3	Saldo (3) Nettofinanzierungssaldo (Saldo 1 + Saldo 2)							-437 400,00	-405 000,00	-417 305,52
SA4	Saldo (4) Geldfluss aus der Finanzierungstätigkeit (35 - 36)							0,00	0,00	0,00
SA5	Saldo (5) Geldfluss aus der voranschlagswirksamen Gebarung (Saldo 3 + Saldo 4)							-437 400,00	-405 000,00	-417 305,52
220	Berufsbildende Pflichtschulen									
SA 0 / SA 1	(0) Nettoergebnis (21 - 22) / (1) Geldfluss operative Gebarung (31 - 32)				-437 400,00	-405 000,00	-417 305,52	-437 400,00	-405 000,00	-417 305,52
SA00	Saldo (00) Nettoergebnis nach Haushaltsrücklagen (Saldo 0 + Saldo 01)				-437 400,00	-405 000,00	-405 000,00			
SA2	Saldo (2) Geldfluss aus der Investiven Gebarung (33 - 34)							0,00	0,00	0,00
SA3	Saldo (3) Nettofinanzierungssaldo (Saldo 1 + Saldo 2)							-437 400,00	-405 000,00	-417 305,52
SA4	Saldo (4) Geldfluss aus der Finanzierungstätigkeit (35 - 36)							0,00	0,00	0,00
SA5	Saldo (5) Geldfluss aus der voranschlagswirksamen Gebarung (Saldo 3 + Saldo 4)							-437 400,00	-405 000,00	-417 305,52
220000	Berufsbildende Pflichtschulen									
Operative Gebarung										
2/220000+861100	Transfers von Ländern, Landesfonds und Landeskammern - Bedarfszuweisungsmittel operative Gebarung, BZ außerhalb des Rahmens	2121	3121	15	0,00	6 000,00	0,00	0,00	6 000,00	0,00
SU 21 / 31	Summe Erträge / Einzahlungen operative Gebarung				0,00	6 000,00	0,00	0,00	6 000,00	0,00
1/220000-751500	Transfers an Länder, Landesfonds und Landeskammern - Schulerhaltungsbeitrag Berufsschulen	2231	3231	26	437 400,00	405 000,00	417 305,52	437 400,00	405 000,00	417 305,52
1/220000-754000	Transfers an sonstige Träger des öffentlichen Rechts	2231	3231	26	0,00	6 000,00	0,00	0,00	6 000,00	0,00
SU 22 / 32	Summe Aufwendungen / Auszahlungen operative Gebarung				437 400,00	411 000,00	417 305,52	437 400,00	411 000,00	417 305,52
SA 0 / SA 1	(0) Nettoergebnis (21 - 22) / (1) Geldfluss operative Gebarung (31 - 32)				-437 400,00	-405 000,00	-417 305,52	-437 400,00	-405 000,00	-417 305,52
SA01	Saldo (01) Haushaltsrücklagen (230 - 240)				0,00	0,00	0,00	0,00	0,00	0,00
SA00	Saldo (00) Nettoergebnis nach Haushaltsrücklagen (Saldo 0 + Saldo 01)				-437 400,00	-405 000,00	-417 305,52			
Investive Gebarung										
SU 33	Summe Einzahlungen investive Gebarung							0,00	0,00	0,00
SU 34	Summe Auszahlungen investive Gebarung							0,00	0,00	0,00
SA2	Saldo (2) Geldfluss aus der Investiven Gebarung (33 - 34)							0,00	0,00	0,00
SA3	Saldo (3) Nettofinanzierungssaldo (Saldo 1 + Saldo 2)							-437 400,00	-405 000,00	-417 305,52
Finanzierungstätigkeit										
SU 35	Summe Einzahlungen aus der Finanzierungstätigkeit							0,00	0,00	0,00
SU 36	Summe Auszahlungen aus der Finanzierungstätigkeit							0,00	0,00	0,00

		MVAG VC QU			Ergebnisvoranschlag			Finanzierungsvoranschlag		
		EH	FH		VA 2025	VA 2024	RA 2023	VA 2025	VA 2024	RA 2023
SA4	Saldo (4) Geldfluss aus der Finanzierungstätigkeit (35 – 36)							0,00	0,00	0,00
SA5	Saldo (5) Geldfluss aus der voranschlagswirksamen Gebarung (Saldo 3 + Saldo 4)							-437 400,00	-405 000,00	-417 305,52
23	Förderung des Unterrichts									
SA 0 / SA 1	(0) Nettoergebnis (21 - 22) / (1) Geldfluss operative Gebarung (31 – 32)				-260 700,00	-437 700,00	-372 991,41	-260 700,00	-437 700,00	-372 991,41
SA00	Saldo (00) Nettoergebnis nach Haushaltsrücklagen (Saldo 0 + Saldo 01)				-260 700,00	-437 700,00	-437 700,00			
SA2	Saldo (2) Geldfluss aus der Investiven Gebarung (33 – 34)							0,00	0,00	0,00
SA3	Saldo (3) Nettofinanzierungssaldo (Saldo 1 + Saldo 2)							-260 700,00	-437 700,00	-372 991,41
SA4	Saldo (4) Geldfluss aus der Finanzierungstätigkeit (35 – 36)							0,00	0,00	0,00
SA5	Saldo (5) Geldfluss aus der voranschlagswirksamen Gebarung (Saldo 3 + Saldo 4)							-260 700,00	-437 700,00	-372 991,41
232	Schülerinnen- und Schülerbetreuung									
SA 0 / SA 1	(0) Nettoergebnis (21 - 22) / (1) Geldfluss operative Gebarung (31 – 32)				-260 700,00	-437 700,00	-372 991,41	-260 700,00	-437 700,00	-372 991,41
SA00	Saldo (00) Nettoergebnis nach Haushaltsrücklagen (Saldo 0 + Saldo 01)				-260 700,00	-437 700,00	-437 700,00			
SA2	Saldo (2) Geldfluss aus der Investiven Gebarung (33 – 34)							0,00	0,00	0,00
SA3	Saldo (3) Nettofinanzierungssaldo (Saldo 1 + Saldo 2)							-260 700,00	-437 700,00	-372 991,41
SA4	Saldo (4) Geldfluss aus der Finanzierungstätigkeit (35 – 36)							0,00	0,00	0,00
SA5	Saldo (5) Geldfluss aus der voranschlagswirksamen Gebarung (Saldo 3 + Saldo 4)							-260 700,00	-437 700,00	-372 991,41
232000	Schülerbetreuung - Schülergelegenheitsverkehr									
Operative Gebarung										
2/232000+860000	Lfd.Transferzlg. von Bund und Bundesfonds gemäß § 21	2121	3121	15	110 000,00	112 300,00	93 563,00	110 000,00	112 300,00	93 563,00
SU 21 / 31	Summe Erträge / Einzahlungen operative Gebarung				110 000,00	112 300,00	93 563,00	110 000,00	112 300,00	93 563,00
1/232000-621000	Sonstige Transporte	2222	3222	24	370 000,00	549 300,00	157 664,33	370 000,00	549 300,00	157 664,33
1/232000-755000	Transfers an Unternehmen (ohne Finanzunternehmen) und andere	2233	3233		700,00	700,00	0,00	700,00	700,00	0,00
SU 22 / 32	Summe Aufwendungen / Auszahlungen operative Gebarung				370 700,00	550 000,00	157 664,33	370 700,00	550 000,00	157 664,33
SA 0 / SA 1	(0) Nettoergebnis (21 - 22) / (1) Geldfluss operative Gebarung (31 – 32)				-260 700,00	-437 700,00	-64 101,33	-260 700,00	-437 700,00	-64 101,33
SA01	Saldo (01) Haushaltsrücklagen (230 - 240)				0,00	0,00	0,00	0,00	0,00	0,00
SA00	Saldo (00) Nettoergebnis nach Haushaltsrücklagen (Saldo 0 + Saldo 01)				-260 700,00	-437 700,00	-64 101,33			
Investive Gebarung										
SU 33	Summe Einzahlungen investive Gebarung							0,00	0,00	0,00
SU 34	Summe Auszahlungen investive Gebarung							0,00	0,00	0,00
SA2	Saldo (2) Geldfluss aus der Investiven Gebarung (33 – 34)							0,00	0,00	0,00
SA3	Saldo (3) Nettofinanzierungssaldo (Saldo 1 + Saldo 2)							-260 700,00	-437 700,00	-64 101,33
Finanzierungstätigkeit										
SU 35	Summe Einzahlungen aus der Finanzierungstätigkeit							0,00	0,00	0,00
SU 36	Summe Auszahlungen aus der Finanzierungstätigkeit							0,00	0,00	0,00

	MVAG	VC QU	Ergebnisvoranschlag			Finanzierungsvoranschlag				
			EH	FH	VA 2025	VA 2024	RA 2023	VA 2025	VA 2024	RA 2023
SA4								0,00	0,00	0,00
SA5								-260 700,00	-437 700,00	-64 101,33
232010										
Operative Gebarung										
SU 21 / 31					0,00	0,00	0,00	0,00	0,00	0,00
1/232010-755000			2233	3233	27	0,00	0,00	308 890,08	0,00	308 890,08
SU 22 / 32					0,00	0,00	308 890,08	0,00	0,00	308 890,08
SA 0 / SA 1					0,00	0,00	-308 890,08	0,00	0,00	-308 890,08
SA01					0,00	0,00	0,00	0,00	0,00	0,00
SA00					0,00	0,00	-308 890,08			
Investive Gebarung										
SU 33								0,00	0,00	0,00
SU 34								0,00	0,00	0,00
SA2								0,00	0,00	0,00
SA3								0,00	0,00	-308 890,08
Finanzierungstätigkeit										
SU 35								0,00	0,00	0,00
SU 36								0,00	0,00	0,00
SA4								0,00	0,00	0,00
SA5								0,00	0,00	-308 890,08

		MVAG		VC QU	Ergebnisvoranschlag			Finanzierungsvoranschlag		
		EH	FH		VA 2025	VA 2024	RA 2023	VA 2025	VA 2024	RA 2023
24	Vorschulische Erziehung									
SA 0 / SA 1	(0) Nettoergebnis (21 - 22) / (1) Geldfluss operative Gebarung (31 – 32)				-3 568 400,00	-2 080 500,00	-3 734 290,61	-3 171 200,00	-1 674 100,00	-3 248 721,55
SA00	Saldo (00) Nettoergebnis nach Haushaltsrücklagen (Saldo 0 + Saldo 01)				-3 568 400,00	-2 080 500,00	-2 080 500,00			
SA2	Saldo (2) Geldfluss aus der Investiven Gebarung (33 – 34)							-76 100,00	-101 100,00	-213 200,24
SA3	Saldo (3) Nettofinanzierungssaldo (Saldo 1 + Saldo 2)							-3 247 300,00	-1 775 200,00	-3 461 921,79
SA4	Saldo (4) Geldfluss aus der Finanzierungstätigkeit (35 – 36)							0,00	0,00	0,00
SA5	Saldo (5) Geldfluss aus der voranschlagswirksamen Gebarung (Saldo 3 + Saldo 4)							-3 247 300,00	-1 775 200,00	-3 461 921,79
240	Kindergärten									
SA 0 / SA 1	(0) Nettoergebnis (21 - 22) / (1) Geldfluss operative Gebarung (31 – 32)				-2 435 100,00	-880 800,00	-2 820 330,74	-2 037 900,00	-474 400,00	-2 423 328,75
SA00	Saldo (00) Nettoergebnis nach Haushaltsrücklagen (Saldo 0 + Saldo 01)				-2 435 100,00	-880 800,00	-880 800,00			
SA2	Saldo (2) Geldfluss aus der Investiven Gebarung (33 – 34)							-76 100,00	-101 100,00	-213 200,24
SA3	Saldo (3) Nettofinanzierungssaldo (Saldo 1 + Saldo 2)							-2 114 000,00	-575 500,00	-2 636 528,99
SA4	Saldo (4) Geldfluss aus der Finanzierungstätigkeit (35 – 36)							0,00	0,00	0,00
SA5	Saldo (5) Geldfluss aus der voranschlagswirksamen Gebarung (Saldo 3 + Saldo 4)							-2 114 000,00	-575 500,00	-2 636 528,99
240000	Sanierung Kindergärten									
	Operative Gebarung									
SU 21 / 31	Summe Erträge / Einzahlungen operative Gebarung				0,00	0,00	0,00	0,00	0,00	0,00
1/240000-640000	Rechts- und Beratungsaufwand	2222	3222		10 000,00	26 200,00	0,00	10 000,00	26 200,00	0,00
SU 22 / 32	Summe Aufwendungen / Auszahlungen operative Gebarung				10 000,00	26 200,00	0,00	10 000,00	26 200,00	0,00
SA 0 / SA 1	(0) Nettoergebnis (21 - 22) / (1) Geldfluss operative Gebarung (31 – 32)				-10 000,00	-26 200,00	0,00	-10 000,00	-26 200,00	0,00
SA01	Saldo (01) Haushaltsrücklagen (230 - 240)				0,00	0,00	0,00	0,00	0,00	0,00
SA00	Saldo (00) Nettoergebnis nach Haushaltsrücklagen (Saldo 0 + Saldo 01)				-10 000,00	-26 200,00	0,00	0,00	0,00	0,00
	Investive Gebarung									
SU 33	Summe Einzahlungen investive Gebarung							0,00	0,00	0,00
SU 34	Summe Auszahlungen investive Gebarung							0,00	0,00	0,00
SA2	Saldo (2) Geldfluss aus der Investiven Gebarung (33 – 34)							0,00	0,00	0,00
SA3	Saldo (3) Nettofinanzierungssaldo (Saldo 1 + Saldo 2)							-10 000,00	-26 200,00	0,00
	Finanzierungstätigkeit									
SU 35	Summe Einzahlungen aus der Finanzierungstätigkeit							0,00	0,00	0,00
SU 36	Summe Auszahlungen aus der Finanzierungstätigkeit							0,00	0,00	0,00
SA4	Saldo (4) Geldfluss aus der Finanzierungstätigkeit (35 – 36)							0,00	0,00	0,00
SA5	Saldo (5) Geldfluss aus der voranschlagswirksamen Gebarung (Saldo 3 + Saldo 4)							-10 000,00	-26 200,00	0,00
240010	Kindergarten Wolfsberg-Reding									
	Operative Gebarung									
2/240010+810000	Leistungserlöse	2114	3114	13	105 200,00	108 000,00	74 923,19	105 200,00	108 000,00	73 890,90

		MVAG		VC QU	Ergebnisvoranschlag			Finanzierungsvoranschlag		
		EH	FH		VA 2025	VA 2024	RA 2023	VA 2025	VA 2024	RA 2023
2/240010+811000	Einnahmen aus Vermietung u. Verpachtung	2115	3115	14	100,00	100,00	100,00	100,00	100,00	100,00
2/240010+811200	Einnahmen aus der Vermietung und Verpachtung (BK)	2115	3115	14	1 800,00	1 800,00	1 500,00	1 800,00	1 800,00	1 500,00
2/240010+813000	Erträge aus der Auflösung von Investitionszuschüssen (Kapitaltransfers)	2127			0,00	6 700,00	0,00	0,00	0,00	0,00
2/240010+817200	Erträge aus der Auflösung von sonstigen Rückstellungen - nicht konsumierte Urlaube	2117			0,00	0,00	7 429,01	0,00	0,00	0,00
2/240010+817210	Erträge aus der Auflösung von sonstigen Rückstellungen - nicht konsumierte Zeitguthaben	2117			0,00	0,00	82,79	0,00	0,00	0,00
2/240010+817500	Erträge aus der Auflösung von sonstigen Rückstellungen - Jubiläumszuwendungen	2117			0,00	600,00	7 135,36	0,00	0,00	0,00
2/240010+829000	Sonstige Einnahmen	2116	3116	18	3 000,00	2 000,00	4 649,95	3 000,00	2 000,00	4 649,95
2/240010+860600	Transfers von Bund, Bundesfonds und Bundeskammern - § 23 FAG - Zukunftsfondsmittel (Elementarpädagogik)	2121	3121		183 700,00	179 600,00	0,00	183 700,00	179 600,00	0,00
2/240010+861000	Lfd.Transferzahlung. von Ländern und Landesfonds	2121	3121	15	0,00	237 800,00	105 780,37	0,00	237 800,00	105 780,37
2/240010+861400	Förderung verpflichtendes KiGa-Jahr	2121	3121	15	0,00	0,00	13 638,63	0,00	0,00	13 638,63
2/240010+861500	Transfers von Ländern, Landesfonds und Landeskammern	2121	3121	15	0,00	0,00	73 505,91	0,00	0,00	73 505,91
2/240010+861501	Transfers von Ländern - Elternbeitragsersatz lt. K-KBBG (USt. ja: 10%)	2121	3121	15	255 000,00	258 600,00	76 729,09	255 000,00	258 600,00	76 729,09
2/240010+861502	Transfers von Ländern - Landeszuschüsse	2121	3121	15	348 200,00	322 900,00	107 696,20	348 200,00	322 900,00	107 696,20
2/240010+861503	Transfers von Ländern - Jahresöffnungszeitenbonus	2121	3121	15	30 300,00	31 400,00	0,00	30 300,00	31 400,00	0,00
SU 21 / 31	Summe Erträge / Einzahlungen operative Gebarung				927 300,00	1 149 500,00	473 170,50	927 300,00	1 142 200,00	457 491,05
1/240010-400000	Geringwertige Wirtschaftsgüter des Anlagevermögens	2221	3221	23	4 000,00	4 000,00	5 289,11	4 000,00	4 000,00	5 289,11
1/240010-413000	Handelswaren	2221	3221	23	3 000,00	3 500,00	1 829,71	3 000,00	3 500,00	1 829,71
1/240010-430000	Lebensmittel	2221	3221	23	500,00	500,00	180,13	500,00	500,00	180,13
1/240010-454000	Reinigungsmittel	2221	3221	23	2 200,00	2 500,00	1 569,80	2 200,00	2 500,00	1 569,80
1/240010-456000	Schreib-, Zeichen- und sonstige Büromittel	2221	3221	23	200,00	200,00	36,33	200,00	200,00	36,33
1/240010-456100	Ankauf Toner	2221	3221	23	800,00	800,00	652,12	800,00	800,00	652,12
1/240010-457000	Druckwerke	2221	3221	23	1 000,00	1 000,00	302,90	1 000,00	1 000,00	302,90
1/240010-458000	Mittel zur ärztlichen Betreuung und Gesundheitsvorsorge	2221	3221	23	600,00	400,00	566,22	600,00	400,00	566,22
1/240010-459000	Sonstige Verbrauchsgüter	2221	3221	23	3 000,00	3 000,00	3 065,44	3 000,00	3 000,00	3 059,06

		MVAG		VC QU	Ergebnisvoranschlag			Finanzierungsvoranschlag		
		EH	FH		VA 2025	VA 2024	RA 2023	VA 2025	VA 2024	RA 2023
1/240010-510000	Geldbezüge der Vertragsbediensteten der Verwaltung	2211	3211	20	716 600,00	642 700,00	446 991,44	716 600,00	642 700,00	446 991,44
1/240010-511000	Geldbezüge der Vertragsbediensteten in handw.Verwendung	2211	3211	20	273 800,00	246 600,00	190 340,25	273 800,00	246 600,00	190 340,25
1/240010-522000	Geldbezüge der nicht ganzjährig besch. Angestellten	2211	3211	20	2 600,00	2 400,00	1 100,00	2 600,00	2 400,00	1 100,00
1/240010-565000	Mehrleistungsvergütungen	2211	3211	20	400,00	400,00	183,26	400,00	400,00	183,26
1/240010-567000	Belohnungen und Geldaushilfen	2213	3213	20	0,00	1 800,00	2 155,35	0,00	1 800,00	2 155,35
1/240010-569000	Sonstige Nebengebühren	2211	3211	20	1 000,00	0,00	905,29	1 000,00	0,00	905,29
1/240010-580000	Dienstgeberbeitrag zum Ausgleichsfonds für FB	2212	3212	20	32 300,00	29 300,00	22 113,84	32 300,00	29 300,00	22 113,84
1/240010-581100	Betriebliche Kollektivversicherung § 72 K-GMG	2212	3212	20	1 500,00	400,00	141,86	1 500,00	400,00	141,86
1/240010-582000	Sonstige Dienstgeberbeiträge zur sozialen Sicherheit	2212	3212	20	209 500,00	198 300,00	135 277,24	209 500,00	198 300,00	135 277,24
1/240010-591000	Dotierung von Rückstellungen für Abfertigungen	2214			17 200,00	40 200,00	32 058,47	0,00	0,00	0,00
1/240010-592000	Dotierung von Rückstellungen für Jubiläumswendungen	2214			17 000,00	23 900,00	18 009,03	0,00	0,00	0,00
1/240010-593000	Dotierung von Rückstellungen für nicht konsumierte Urlaube	2214			0,00	0,00	10 699,59	0,00	0,00	0,00
1/240010-593100	Dotierung von Rückstellungen für nicht konsumierte Zeitguthaben	2214			0,00	0,00	1 041,91	0,00	0,00	0,00
1/240010-600000	Strom	2222	3222	24	23 500,00	24 400,00	29 548,60	23 500,00	24 400,00	26 596,66
1/240010-600030	Wärme	2222	3222	24	21 500,00	19 500,00	18 785,65	21 500,00	19 500,00	19 442,50
1/240010-610000	Instandhaltung v.Grund u.Boden	2224	3224	24	1 900,00	1 900,00	1 555,66	1 900,00	1 900,00	1 530,41
1/240010-613000	Instandhaltung von sonstigen Grundstückseinrichtungen	2224	3224	24	1 000,00	1 000,00	16,67	1 000,00	1 000,00	16,67
1/240010-614000	Instandhaltung von Gebäuden	2224	3224	24	22 400,00	33 600,00	21 097,37	22 400,00	33 600,00	21 323,27
1/240010-616000	Instandhaltung von Maschinen u. maschinellen Anlagen	2224	3224	24	900,00	800,00	0,00	900,00	800,00	0,00
1/240010-618000	Instandhaltung von sonstigen Anlagen	2224	3224	24	1 000,00	900,00	680,65	1 000,00	900,00	680,65
1/240010-630000	Postdienste	2222	3222	24	100,00	100,00	22,60	100,00	100,00	22,60
1/240010-631000	Telekommunikationsdienste	2222	3222	24	2 300,00	2 300,00	2 212,59	2 300,00	2 300,00	2 204,38
1/240010-670000	Versicherungen	2222	3222	24	3 500,00	3 500,00	3 656,40	3 500,00	3 500,00	3 656,40
1/240010-680200	Planmäßige Abschreibung	2226			200,00	0,00	109,18	0,00	0,00	0,00
1/240010-680300	Planmäßige Abschreibung	2226			800,00	0,00	413,89	0,00	0,00	0,00
1/240010-680600	Planmäßige Abschreibung	2226			500,00	0,00	549,28	0,00	0,00	0,00
1/240010-680700	Planmäßige Abschreibung	2226			15 400,00	13 600,00	17 665,28	0,00	0,00	0,00
1/240010-700000	Mietzinse 28 %	2223	3223	24	49 000,00	57 800,00	49 253,06	49 000,00	57 800,00	49 359,73
1/240010-711000	Gebühren f. d. Benützung v.Gemeindeeinricht. gem. FAG	2225	3225	24	13 300,00	13 000,00	12 871,37	13 300,00	13 000,00	12 871,37

		MVAG		VC QU	Ergebnisvoranschlag			Finanzierungsvoranschlag			
		EH	FH		VA 2025	VA 2024	RA 2023	VA 2025	VA 2024	RA 2023	
1/240010-720009	Vergütungen zwischen Verwaltungszweigen	2225	3225	24	0,00	0,00	1 188,81	0,00	0,00	1 188,81	
1/240010-720019	Vergütungen zwischen Verwaltungszweigen	2225	3225	24	0,00	0,00	1 637,97	0,00	0,00	1 637,97	
1/240010-720109	Kostenbeiträge Wirtschaftshof Arbeiter	2225	3225	24	*	2 400,00	2 400,00	0,00	2 400,00	2 400,00	0,00
1/240010-720119	Kostenbeiträge Wirtschaftshof Arbeiter	2225	3225	24	*	1 800,00	2 000,00	0,00	1 800,00	2 000,00	0,00
1/240010-720209	Kostenbeiträge Wirtschaftshof Maschinen	2225	3225	24	*	100,00	0,00	0,00	100,00	0,00	0,00
1/240010-720219	Kostenbeiträge Wirtschaftshof Maschinen	2225	3225	24	*	200,00	0,00	0,00	200,00	0,00	0,00
1/240010-724000	Reisegebühren	2225	3225	24		500,00	500,00	411,36	500,00	500,00	411,36
1/240010-728000	Entgelte für sonstige Leistungen	2225	3225	24		77 500,00	73 200,00	88 855,14	77 500,00	73 200,00	89 018,69
1/240010-728001	Entgelte für sonstige Leistungen	2225	3225	24		4 000,00	4 000,00	0,00	4 000,00	4 000,00	0,00
SU 22 / 32	Summe Aufwendungen / Auszahlungen operative Gebarung					1 531 000,00	1 456 400,00	1 125 040,82	1 479 900,00	1 378 700,00	1 042 655,38
SA 0 / SA 1	(0) Nettoergebnis (21 - 22) / (1) Geldfluss operative Gebarung (31 - 32)					-603 700,00	-306 900,00	-651 870,32	-552 600,00	-236 500,00	-585 164,33
SA01	Saldo (01) Haushaltsrücklagen (230 - 240)					0,00	0,00	0,00	0,00	0,00	0,00
SA00	Saldo (00) Nettoergebnis nach Haushaltsrücklagen (Saldo 0 + Saldo 01)					-603 700,00	-306 900,00	-651 870,32			
Investive Gebarung											
SU 33	Summe Einzahlungen investive Gebarung								0,00	0,00	0,00
1/240010-006000	Sonstige Grundstückseinrichtungen		3412	2 40		0,00	0,00	0,00	0,00	0,00	7 205,90
1/240010-020000	Maschinen und maschinelle Anlagen		3414	2 41		0,00	0,00	0,00	0,00	0,00	5 492,82
1/240010-042000	Amts-, Betriebs- und Geschäftsausstattung		3415	2 41		0,00	0,00	0,00	0,00	0,00	1 746,33
1/240010-061000	Im Bau befindliche Gebäude und Bauten		3413	2 40		0,00	0,00	0,00	0,00	0,00	41 389,42
1/240010-063000	Im Bau befindliche Anlagen (Amts-, Betriebs- und Geschäftsausstattung)		3415	2 40		0,00	0,00	0,00	0,00	0,00	75 103,58
SU 34	Summe Auszahlungen investive Gebarung								0,00	0,00	130 938,05
SA2	Saldo (2) Geldfluss aus der Investiven Gebarung (33 - 34)								0,00	0,00	-130 938,05
SA3	Saldo (3) Nettofinanzierungssaldo (Saldo 1 + Saldo 2)								-552 600,00	-236 500,00	-716 102,38
Finanzierungstätigkeit											
SU 35	Summe Einzahlungen aus der Finanzierungstätigkeit								0,00	0,00	0,00
SU 36	Summe Auszahlungen aus der Finanzierungstätigkeit								0,00	0,00	0,00
SA4	Saldo (4) Geldfluss aus der Finanzierungstätigkeit (35 - 36)								0,00	0,00	0,00
SA5	Saldo (5) Geldfluss aus der voranschlagswirksamen Gebarung (Saldo 3 + Saldo 4)								-552 600,00	-236 500,00	-716 102,38
240030	Kindergarten St.Stefan										
Operative Gebarung											
2/240030+810000	Leistungserlöse	2114	3114	13		92 700,00	83 400,00	69 029,04	92 700,00	83 400,00	69 144,49
2/240030+810001	Erträge aus Leistungen (Einlieferung Energie - PV-Anlage 2.0)	2114	3114	13		100,00	100,00	152,16	100,00	100,00	152,16
2/240030+813000	Erträge aus der Auflösung von Investitionszuschüssen (Kapitaltransfers)		2127			1 200,00	0,00	858,82	0,00	0,00	0,00

		MVAG		VC QU	Ergebnisvoranschlag			Finanzierungsvoranschlag		
		EH	FH		VA 2025	VA 2024	RA 2023	VA 2025	VA 2024	RA 2023
2/240030+817200	Erträge aus der Auflösung von sonstigen Rückstellungen - nicht konsumierte Urlaube	2117			0,00	0,00	636,73	0,00	0,00	0,00
2/240030+817210	Erträge aus der Auflösung von sonstigen Rückstellungen - nicht konsumierte Zeitguthaben	2117			0,00	0,00	75,84	0,00	0,00	0,00
2/240030+817500	Erträge aus der Auflösung von sonstigen Rückstellungen - Jubiläumszuwendungen	2117			7 000,00	0,00	6 211,43	0,00	0,00	0,00
2/240030+829000	Sonstige Einnahmen	2116	3116	18	5 400,00	9 000,00	979,94	5 400,00	9 000,00	4 462,67
2/240030+829020	Sonstige Einnahmen (Sturm 18.8.22)	2116	3116	18	0,00	0,00	2 616,30	0,00	0,00	2 616,30
2/240030+829200	Sonstige Erträge	2116	3116	18	0,00	0,00	300,00	0,00	0,00	300,00
2/240030+860030	Transfers von Bund, Bundesfonds und Bundeskammern (KIG 2023)	2121	3121		0,00	31 900,00	0,00	0,00	31 900,00	0,00
2/240030+860600	Transfers von Bund, Bundesfonds und Bundeskammern - § 23 FAG - Zukunftsfondsmittel (Elementarpädagogik)	2121	3121		123 900,00	118 400,00	0,00	123 900,00	118 400,00	0,00
2/240030+861000	Lfd. Transferzahlung. von Ländern und Landesfonds	2121	3121	15	0,00	204 000,00	87 432,35	0,00	204 000,00	87 432,35
2/240030+861400	Förderung verpflichtendes KiGa-Jahr	2121	3121	15	0,00	0,00	19 279,55	0,00	0,00	19 279,55
2/240030+861500	Transfers von Ländern, Landesfonds und Landeskammern	2121	3121	15	0,00	0,00	62 530,45	0,00	0,00	62 530,45
2/240030+861501	Transfers von Ländern - Elternbeitragsersatz lt. K-KBBG (USt. ja: 10%)	2121	3121	15	186 600,00	186 600,00	54 932,72	186 600,00	186 600,00	54 932,72
2/240030+861502	Transfers von Ländern - Landeszuschüsse	2121	3121	15	236 300,00	217 500,00	74 700,00	236 300,00	217 500,00	74 700,00
2/240030+861503	Transfers von Ländern - Jahresöffnungszeitenbonus	2121	3121	15	22 600,00	24 100,00	0,00	22 600,00	24 100,00	0,00
2/240030+890000	Aktivierete Eigenleistungen	2117			0,00	0,00	4 461,68	0,00	0,00	0,00
SU 21 / 31	Summe Erträge / Einzahlungen operative Gebarung				675 800,00	875 000,00	384 197,01	667 600,00	875 000,00	375 550,69
1/240030-400000	Geringwertige Wirtschaftsgüter des Anlagevermögens	2221	3221	23	3 300,00	4 600,00	4 484,98	3 300,00	4 600,00	4 450,16
1/240030-413000	Handelswaren	2221	3221	23	2 500,00	2 000,00	1 285,81	2 500,00	2 000,00	1 285,81
1/240030-430000	Lebensmittel	2221	3221	23	15 000,00	14 000,00	16 579,25	15 000,00	14 000,00	16 358,17
1/240030-454000	Reinigungsmittel	2221	3221	23	2 200,00	2 500,00	2 496,92	2 200,00	2 500,00	2 496,92
1/240030-456000	Schreib-, Zeichen- und sonstige Büromittel	2221	3221	23	200,00	200,00	106,40	200,00	200,00	106,40
1/240030-456100	Ankauf Toner	2221	3221	23	800,00	800,00	433,22	800,00	800,00	433,22
1/240030-457000	Druckwerke	2221	3221	23	800,00	800,00	311,61	800,00	800,00	311,61
1/240030-458000	Mittel zur ärztlichen Betreuung und Gesundheitsvorsorge	2221	3221	23	600,00	400,00	441,10	600,00	400,00	441,10
1/240030-459000	Sonstige Verbrauchsgüter	2221	3221	23	2 500,00	2 500,00	3 370,96	2 500,00	2 500,00	3 370,96

		MVAG		VC QU	Ergebnisvoranschlag			Finanzierungsvoranschlag		
		EH	FH		VA 2025	VA 2024	RA 2023	VA 2025	VA 2024	RA 2023
1/240030-510000	Geldbezüge der Vertragsbediensteten der Verwaltung	2211	3211	20	557 400,00	447 700,00	378 640,91	557 400,00	447 700,00	378 640,91
1/240030-511000	Geldbezüge der Vertragsbediensteten in handw.Verwendung	2211	3211	20	109 500,00	141 900,00	129 140,24	109 500,00	141 900,00	129 140,24
1/240030-522000	Geldbezüge der nicht ganzjährig besch. Angestellten	2211	3211	20	2 600,00	1 200,00	2 200,00	2 600,00	1 200,00	2 200,00
1/240030-565000	Mehrleistungsvergütungen	2211	3211	20	200,00	0,00	138,36	200,00	0,00	138,36
1/240030-566000	Zuwendungen aus Anlass von Dienstjubiläen	2212	3212	20	0,00	0,00	4 890,01	0,00	0,00	4 890,01
1/240030-567000	Belohnungen und Geldaushilfen	2213	3213	20	0,00	1 800,00	1 785,00	0,00	1 800,00	1 785,00
1/240030-569000	Sonstige Nebengebühren	2211	3211	20	1 200,00	0,00	1 178,21	1 200,00	0,00	1 178,21
1/240030-580000	Dienstgeberbeitrag zum Ausgleichsfonds für FB	2212	3212	20	22 800,00	20 300,00	18 414,18	22 800,00	20 300,00	18 414,18
1/240030-581100	Betriebliche Kollektivversicherung § 72 K-GMG	2212	3212	20	1 600,00	1 200,00	873,26	1 600,00	1 200,00	873,26
1/240030-582000	Sonstige Dienstgeberbeiträge zur sozialen Sicherheit	2212	3212	20	139 300,00	123 800,00	107 769,39	139 300,00	123 800,00	107 769,39
1/240030-591000	Dotierung von Rückstellungen für Abfertigungen	2214			17 700,00	29 900,00	24 802,89	0,00	0,00	0,00
1/240030-592000	Dotierung von Rückstellungen für Jubiläumswendungen	2214			10 900,00	17 800,00	14 824,65	0,00	0,00	0,00
1/240030-593000	Dotierung von Rückstellungen für nicht konsumierte Urlaube	2214			0,00	0,00	11 051,29	0,00	0,00	0,00
1/240030-593100	Dotierung von Rückstellungen für nicht konsumierte Zeitguthaben	2214			0,00	0,00	323,22	0,00	0,00	0,00
1/240030-600000	Strom	2222	3222	24	10 500,00	14 500,00	9 026,65	10 500,00	14 500,00	11 948,69
1/240030-600010	Gas	2222	3222	24	20 000,00	22 400,00	23 396,04	20 000,00	22 400,00	23 396,04
1/240030-600030	Fernwärme	2222	3222	24	100,00	0,00	0,00	100,00	0,00	0,00
1/240030-610000	Instandhaltung v.Grund u.Boden	2224	3224	24	1 100,00	1 100,00	2 364,12	1 100,00	1 100,00	2 347,29
1/240030-613000	Instandhaltung von sonstigen Grundstückseinrichtungen	2224	3224	24	1 400,00	900,00	14,88	1 400,00	900,00	14,88
1/240030-614000	Instandhaltung von Gebäuden	2224	3224	24	12 400,00	12 200,00	7 532,21	12 400,00	12 200,00	7 352,70
1/240030-616000	Instandhaltung von Maschinen u. maschinellen Anlagen	2224	3224	24	600,00	600,00	740,51	600,00	600,00	740,51
1/240030-618000	Instandhaltung von sonstigen Anlagen	2224	3224	24	1 000,00	1 000,00	648,81	1 000,00	1 000,00	648,81
1/240030-619000	Instandhaltung von Sonderanlagen	2224	3224	24	500,00	500,00	0,00	500,00	500,00	0,00
1/240030-630000	Postdienste	2222	3222	24	100,00	100,00	0,00	100,00	100,00	0,00
1/240030-631000	Telekommunikationsdienste	2222	3222	24	1 200,00	1 200,00	1 076,57	1 200,00	1 200,00	1 076,57
1/240030-670000	Versicherungen	2222	3222	24	1 200,00	1 200,00	989,20	1 200,00	1 200,00	989,20
1/240030-680200	Planmäßige Abschreibung	2226			2 700,00	200,00	2 678,13	0,00	0,00	0,00
1/240030-680300	Planmäßige Abschreibung	2226			900,00	400,00	695,59	0,00	0,00	0,00
1/240030-680500	Planmäßige Abschreibung	2226			1 100,00	800,00	899,10	0,00	0,00	0,00

		MVAG		VC QU	Ergebnisvoranschlag			Finanzierungsvoranschlag			
		EH	FH		VA 2025	VA 2024	RA 2023	VA 2025	VA 2024	RA 2023	
1/240030-680700	Planmäßige Abschreibung	2226			1 700,00	1 600,00	2 095,04	0,00	0,00	0,00	
1/240030-683000	Verluste aus dem Abgang von Sachanlagen und immateriellen Vermögenswerten	2226			0,00	0,00	480,30	0,00	0,00	0,00	
1/240030-700000	Mietzinse	2223	3223	24	41 800,00	41 800,00	39 365,54	41 800,00	41 800,00	39 388,27	
1/240030-711000	Gebühren f. d. Benützung v. Gemeindevorricht. gem. FAG	2225	3225	24	9 000,00	8 000,00	7 716,96	9 000,00	8 000,00	7 716,96	
1/240030-720009	Vergütungen zwischen Verwaltungszweigen	2225	3225	24	0,00	0,00	4 189,19	0,00	0,00	4 189,19	
1/240030-720019	Vergütungen zwischen Verwaltungszweigen	2225	3225	24	0,00	0,00	444,43	0,00	0,00	444,43	
1/240030-720059	Vergütungen zwischen Verwaltungszweigen (Sturm 18.8.22)	2225	3225	2 24	0,00	0,00	4 461,68	0,00	0,00	4 461,68	
1/240030-720109	Kostenbeiträge Wirtschaftshof Arbeiter	2225	3225	24	*	8 500,00	5 800,00	0,00	8 500,00	5 800,00	0,00
1/240030-720119	Kostenbeiträge Wirtschaftshof Arbeiter	2225	3225	24	*	1 800,00	2 000,00	0,00	1 800,00	2 000,00	0,00
1/240030-720209	Kostenbeiträge Wirtschaftshof Maschinen	2225	3225	24	*	300,00	0,00	0,00	300,00	0,00	0,00
1/240030-720219	Kostenbeiträge Wirtschaftshof Maschinen	2225	3225	24	*	200,00	0,00	0,00	200,00	0,00	0,00
1/240030-724000	Reisegebühren	2225	3225	24		100,00	600,00	542,52	100,00	600,00	542,52
1/240030-728000	Entgelte für sonstige Leistungen	2225	3225	24		800,00	2 300,00	2 177,34	800,00	2 300,00	2 104,54
1/240030-728001	Entgelte für sonstige Leistungen	2225	3225	24		1 000,00	1 500,00	0,00	1 000,00	1 500,00	0,00
1/240030-775010	Kapitaltransfers an Unternehmen (ohne Finanzunternehmen) und andere - Immo KG	2233		44		0,00	0,00	3 100,00	0,00	0,00	0,00
1/240030-775030	Kapitaltransfers an Unternehmen (ohne Finanzunternehmen) und andere (Immo KG)	2233				31 900,00	31 900,00	0,00	0,00	0,00	0,00
SU 22 / 32	Summe Aufwendungen / Auszahlungen operative Gebarung					1 043 000,00	966 000,00	840 176,67	976 100,00	883 400,00	781 646,19
SA 0 / SA 1	(0) Nettoergebnis (21 - 22) / (1) Geldfluss operative Gebarung (31 - 32)					-367 200,00	-91 000,00	-455 979,66	-308 500,00	-8 400,00	-406 095,50
SA01	Saldo (01) Haushaltsrücklagen (230 - 240)					0,00	0,00	0,00	0,00	0,00	0,00
SA00	Saldo (00) Nettoergebnis nach Haushaltsrücklagen (Saldo 0 + Saldo 01)					-367 200,00	-91 000,00	-455 979,66			
Investive Gebarung											
2/240030+306010	Kapitaltransfers von Finanzunternehmen (Sturm 18.8.22)	3333	2 34			0,00	0,00	0,00	0,00	0,00	5 617,01
SU 33	Summe Einzahlungen investive Gebarung								0,00	0,00	5 617,01
1/240030-006000	Sonstige Grundstückseinrichtungen	3412	2 40			0,00	0,00	0,00	0,00	0,00	1 033,87
1/240030-010010	Gebäude und Bauten (Sturm 18.8.22)	3413	2 40			0,00	0,00	0,00	0,00	0,00	5 617,01
1/240030-042000	Amts-, Betriebs- und Geschäftsausstattung	3415	41			0,00	0,00	0,00	0,00	0,00	3 941,89
1/240030-775010	Kapitaltransfers an Unternehmen (ohne Finanzunternehmen) und andere - Immo KG	3433	44			0,00	0,00	0,00	0,00	0,00	3 100,00

		MVAG		Ergebnisvoranschlag			Finanzierungsvoranschlag		
		EH	FH	VA 2025	VA 2024	RA 2023	VA 2025	VA 2024	RA 2023
1/240030-775030	Kapitaltransfers an Unternehmen (ohne Finanzunternehmen) und andere (Immo KG)		3433	0,00	0,00	0,00	31 900,00	31 900,00	0,00
SU 34	Summe Auszahlungen investive Gebarung						31 900,00	31 900,00	13 692,77
SA2	Saldo (2) Geldfluss aus der Investiven Gebarung (33 – 34)						-31 900,00	-31 900,00	-8 075,76
SA3	Saldo (3) Nettofinanzierungssaldo (Saldo 1 + Saldo 2)						-340 400,00	-40 300,00	-414 171,26
Finanzierungstätigkeit									
SU 35	Summe Einzahlungen aus der Finanzierungstätigkeit						0,00	0,00	0,00
SU 36	Summe Auszahlungen aus der Finanzierungstätigkeit						0,00	0,00	0,00
SA4	Saldo (4) Geldfluss aus der Finanzierungstätigkeit (35 – 36)						0,00	0,00	0,00
SA5	Saldo (5) Geldfluss aus der voranschlagswirksamen Gebarung (Saldo 3 + Saldo 4)						-340 400,00	-40 300,00	-414 171,26
240031	PV-Offensive 2.0 Kindergarten St. Stefan								
Operative Gebarung									
SU 21 / 31	Summe Erträge / Einzahlungen operative Gebarung			0,00	0,00	0,00	0,00	0,00	0,00
SU 22 / 32	Summe Aufwendungen / Auszahlungen operative Gebarung			0,00	0,00	0,00	0,00	0,00	0,00
SA 0 / SA 1	(0) Nettoergebnis (21 - 22) / (1) Geldfluss operative Gebarung (31 – 32)			0,00	0,00	0,00	0,00	0,00	0,00
SA01	Saldo (01) Haushaltsrücklagen (230 - 240)			0,00	0,00	0,00	0,00	0,00	0,00
SA00	Saldo (00) Nettoergebnis nach Haushaltsrücklagen (Saldo 0 + Saldo 01)			0,00	0,00	0,00	0,00	0,00	0,00
Investive Gebarung									
2/240031+300001	Kapitaltransfers von Bund, Bundesfonds und Bundeskammern		3331 2 33	0,00	0,00	0,00	0,00	1 500,00	2 722,00
2/240031+300002	Kapitaltransfers von Bund, Bundesfonds und Bundeskammern (KIG 2023)		3331 2 33	0,00	0,00	0,00	0,00	0,00	3 208,33
2/240031+301000	Kapitaltransfers von Ländern, Landesfonds und Landeskammern		3331 2 33	0,00	0,00	0,00	0,00	0,00	6 124,00
SU 33	Summe Einzahlungen investive Gebarung						0,00	1 500,00	12 054,33
1/240031-050000	Sonderanlagen		3412 2 40	0,00	0,00	0,00	0,00	0,00	6 120,00
SU 34	Summe Auszahlungen investive Gebarung						0,00	0,00	6 120,00
SA2	Saldo (2) Geldfluss aus der Investiven Gebarung (33 – 34)						0,00	1 500,00	5 934,33
SA3	Saldo (3) Nettofinanzierungssaldo (Saldo 1 + Saldo 2)						0,00	1 500,00	5 934,33
Finanzierungstätigkeit									
SU 35	Summe Einzahlungen aus der Finanzierungstätigkeit						0,00	0,00	0,00
SU 36	Summe Auszahlungen aus der Finanzierungstätigkeit						0,00	0,00	0,00
SA4	Saldo (4) Geldfluss aus der Finanzierungstätigkeit (35 – 36)						0,00	0,00	0,00
SA5	Saldo (5) Geldfluss aus der voranschlagswirksamen Gebarung (Saldo 3 + Saldo 4)						0,00	1 500,00	5 934,33
240040	Kindergarten St.Margarethen								
Operative Gebarung									

		MVAG		VC QU	Ergebnisvoranschlag			Finanzierungsvoranschlag		
		EH	FH		VA 2025	VA 2024	RA 2023	VA 2025	VA 2024	RA 2023
2/240040+810000	Leistungserlöse	2114	3114	13	45 700,00	40 700,00	34 968,00	45 700,00	40 700,00	34 860,73
2/240040+810001	Erträge aus Leistungen (Einlieferung Energie - PV-Anlage 2.0)	2114	3114	13	100,00	100,00	136,87	100,00	100,00	0,00
2/240040+813000	Erträge aus der Auflösung von Investitionszuschüssen (Kapitaltransfers)	2127			800,00	0,00	548,24	0,00	0,00	0,00
2/240040+817200	Erträge aus der Auflösung von sonstigen Rückstellungen - nicht konsumierte Urlaube	2117			0,00	0,00	205,70	0,00	0,00	0,00
2/240040+817210	Erträge aus der Auflösung von sonstigen Rückstellungen - nicht konsumierte Zeitguthaben	2117			0,00	0,00	423,00	0,00	0,00	0,00
2/240040+817500	Erträge aus der Auflösung von sonstigen Rückstellungen - Jubiläumszuwendungen	2117			0,00	0,00	11 524,09	0,00	0,00	0,00
2/240040+829000	Sonstige Einnahmen	2116	3116	18	100,00	100,00	2 354,40	100,00	100,00	2 354,40
2/240040+860600	Transfers von Bund, Bundesfonds und Bundeskammern - § 23 FAG - Zukunftsfondsmittel (Elementarpädagogik)	2121	3121		62 200,00	64 700,00	0,00	62 200,00	64 700,00	0,00
2/240040+861000	Lfd. Transferzahlung. von Ländern und Landesfonds	2121	3121	15	0,00	121 800,00	50 736,29	0,00	121 800,00	50 736,29
2/240040+861400	Förderung verpflichtendes KiGa-Jahr	2121	3121	15	0,00	0,00	7 920,45	0,00	0,00	7 920,45
2/240040+861500	Transfers von Ländern, Landesfonds und Landeskammern	2121	3121	15	0,00	0,00	31 770,92	0,00	0,00	31 770,92
2/240040+861501	Transfers von Ländern - Elternbeitragsersatz lt. K-KBBG (USt. ja: 10%)	2121	3121	15	93 300,00	93 300,00	27 687,28	93 300,00	93 300,00	27 687,28
2/240040+861502	Transfers von Ländern - Landeszuschüsse	2121	3121	15	116 500,00	108 000,00	36 021,20	116 500,00	108 000,00	36 021,20
2/240040+861503	Transfers von Ländern - Jahresöffnungszeitenbonus	2121	3121	15	12 400,00	14 300,00	0,00	12 400,00	14 300,00	0,00
SU 21 / 31	Summe Erträge / Einzahlungen operative Gebarung				331 100,00	443 000,00	204 296,44	330 300,00	443 000,00	191 351,27
1/240040-400000	Geringwertige Wirtschaftsgüter des Anlagevermögens	2221	3221	23	2 000,00	2 500,00	1 553,79	2 000,00	2 500,00	1 553,79
1/240040-413000	Handelswaren	2221	3221	23	1 500,00	1 000,00	129,57	1 500,00	1 000,00	129,57
1/240040-430000	Lebensmittel	2221	3221	23	8 000,00	7 500,00	9 048,51	8 000,00	7 500,00	9 048,51
1/240040-454000	Reinigungsmittel	2221	3221	23	1 500,00	1 900,00	1 574,16	1 500,00	1 900,00	1 574,16
1/240040-456000	Schreib-, Zeichen- und sonstige Büromittel	2221	3221	23	200,00	200,00	108,59	200,00	200,00	108,59
1/240040-456100	Ankauf Toner	2221	3221	23	800,00	800,00	283,33	800,00	800,00	283,33
1/240040-457000	Druckwerke	2221	3221	23	600,00	600,00	483,45	600,00	600,00	483,45
1/240040-458000	Mittel zur ärztlichen Betreuung und Gesundheitsvorsorge	2221	3221	23	500,00	300,00	202,71	500,00	300,00	202,71
1/240040-459000	Sonstige Verbrauchsgüter	2221	3221	23	2 000,00	2 000,00	2 074,68	2 000,00	2 000,00	2 074,68

		MVAG		VC QU	Ergebnisvoranschlag			Finanzierungsvoranschlag		
		EH	FH		VA 2025	VA 2024	RA 2023	VA 2025	VA 2024	RA 2023
1/240040-510000	Geldbezüge der Vertragsbediensteten der Verwaltung	2211	3211	20	214 500,00	210 500,00	144 217,38	214 500,00	210 500,00	144 217,38
1/240040-511000	Geldbezüge der Vertragsbediensteten in handw.Verwendung	2211	3211	20	120 100,00	111 800,00	102 596,64	120 100,00	111 800,00	102 596,64
1/240040-522000	Geldbezüge der nicht ganzjährig besch. Angestellten	2211	3211	20	1 300,00	1 200,00	1 100,00	1 300,00	1 200,00	1 100,00
1/240040-565000	Mehrleistungsvergütungen	2211	3211	20	100,00	0,00	93,64	100,00	0,00	93,64
1/240040-566000	Zuwendungen aus Anlass von Dienstjubiläen	2212	3212	20	0,00	0,00	3 824,10	0,00	0,00	3 824,10
1/240040-567000	Belohnungen und Geldaushilfen	2213	3213	20	0,00	800,00	980,00	0,00	800,00	980,00
1/240040-569000	Sonstige Nebengebühren	2211	3211	20	700,00	0,00	634,10	700,00	0,00	634,10
1/240040-580000	Dienstgeberbeitrag zum Ausgleichsfonds für FB	2212	3212	20	12 300,00	11 900,00	9 349,01	12 300,00	11 900,00	9 349,01
1/240040-581100	Betriebliche Kollektivversicherung § 72 K-GMG	2212	3212	20	300,00	300,00	283,87	300,00	300,00	283,87
1/240040-582000	Sonstige Dienstgeberbeiträge zur sozialen Sicherheit	2212	3212	20	69 900,00	67 700,00	52 758,15	69 900,00	67 700,00	52 758,15
1/240040-591000	Dotierung von Rückstellungen für Abfertigungen	2214			11 000,00	20 600,00	15 852,37	0,00	0,00	0,00
1/240040-592000	Dotierung von Rückstellungen für Jubiläumswendungen	2214			6 000,00	9 000,00	16 418,69	0,00	0,00	0,00
1/240040-593000	Dotierung von Rückstellungen für nicht konsumierte Urlaube	2214			0,00	0,00	11 580,64	0,00	0,00	0,00
1/240040-593100	Dotierung von Rückstellungen für nicht konsumierte Zeitguthaben	2214			0,00	0,00	1 684,87	0,00	0,00	0,00
1/240040-600000	Strom	2222	3222	24	6 000,00	6 200,00	5 176,03	6 000,00	6 200,00	6 637,91
1/240040-600030	Wärme	2222	3222	24	8 000,00	9 000,00	6 572,60	8 000,00	9 000,00	5 688,52
1/240040-610000	Instandhaltung v.Grund u.Boden	2224	3224	24	1 000,00	1 000,00	1 709,30	1 000,00	1 000,00	1 691,61
1/240040-613000	Instandhaltung von sonstigen Grundstückseinrichtungen	2224	3224	24	1 000,00	1 000,00	0,00	1 000,00	1 000,00	0,00
1/240040-614000	Instandhaltung von Gebäuden	2224	3224	24	7 800,00	6 700,00	4 077,92	7 800,00	6 700,00	4 077,92
1/240040-616000	Instandhaltung von Maschinen u. maschinellen Anlagen	2224	3224	24	400,00	200,00	0,00	400,00	200,00	0,00
1/240040-618000	Instandhaltung von sonstigen Anlagen	2224	3224	24	800,00	600,00	155,10	800,00	600,00	155,10
1/240040-619000	Instandhaltung von Sonderanlagen	2224	3224	24	500,00	500,00	0,00	500,00	500,00	0,00
1/240040-630000	Postdienste	2222	3222	24	100,00	100,00	1,50	100,00	100,00	1,50
1/240040-631000	Telekommunikationsdienste	2222	3222	24	1 200,00	1 200,00	1 180,23	1 200,00	1 200,00	1 180,23
1/240040-670000	Versicherungen	2222	3222	24	1 000,00	1 000,00	785,41	1 000,00	1 000,00	785,41
1/240040-680200	Planmäßige Abschreibung	2226			1 700,00	1 600,00	1 746,37	0,00	0,00	0,00
1/240040-680300	Planmäßige Abschreibung	2226			16 600,00	16 600,00	16 622,55	0,00	0,00	0,00
1/240040-680500	Planmäßige Abschreibung	2226			1 000,00	700,00	818,64	0,00	0,00	0,00
1/240040-680700	Planmäßige Abschreibung	2226			900,00	1 000,00	1 302,55	0,00	0,00	0,00

		MVAG		VC QU	Ergebnisvoranschlag			Finanzierungsvoranschlag		
		EH	FH		VA 2025	VA 2024	RA 2023	VA 2025	VA 2024	RA 2023
1/240040-711000	Gebühren f. d. Benützung v. Gemeindefeinricht. gem. FAG	2225	3225	24	4 300,00	4 300,00	4 330,91	4 300,00	4 300,00	4 330,91
1/240040-720009	Vergütungen zwischen Verwaltungszweigen	2225	3225	24	0,00	0,00	4 297,95	0,00	0,00	4 297,95
1/240040-720019	Vergütungen zwischen Verwaltungszweigen	2225	3225	24	0,00	0,00	234,24	0,00	0,00	234,24
1/240040-720109	Kostenbeiträge Wirtschaftshof Arbeiter	2225	3225	24	5 600,00	5 700,00	0,00	5 600,00	5 700,00	0,00
1/240040-720119	Kostenbeiträge Wirtschaftshof Arbeiter	2225	3225	24	1 800,00	2 000,00	0,00	1 800,00	2 000,00	0,00
1/240040-720209	Kostenbeiträge Wirtschaftshof Maschinen	2225	3225	24	200,00	0,00	0,00	200,00	0,00	0,00
1/240040-720219	Kostenbeiträge Wirtschaftshof Maschinen	2225	3225	24	200,00	0,00	0,00	200,00	0,00	0,00
1/240040-724000	Reisegebühren	2225	3225	24	300,00	400,00	349,70	300,00	400,00	349,70
1/240040-728000	Entgelte für sonstige Leistungen	2225	3225	24	700,00	500,00	5 610,93	700,00	500,00	4 098,13
1/240040-728001	Entgelte für sonstige Leistungen	2225	3225	24	1 000,00	1 000,00	0,00	1 000,00	1 000,00	0,00
SU 22 / 32	Summe Aufwendungen / Auszahlungen operative Gebarung				515 400,00	511 900,00	431 804,18	478 200,00	462 400,00	364 824,81
SA 0 / SA 1	(0) Nettoergebnis (21 - 22) / (1) Geldfluss operative Gebarung (31 - 32)				-184 300,00	-68 900,00	-227 507,74	-147 900,00	-19 400,00	-173 473,54
SA01	Saldo (01) Haushaltsrücklagen (230 - 240)				0,00	0,00	0,00	0,00	0,00	0,00
SA00	Saldo (00) Nettoergebnis nach Haushaltsrücklagen (Saldo 0 + Saldo 01)				-184 300,00	-68 900,00	-227 507,74			
Investive Gebarung										
SU 33	Summe Einzahlungen investive Gebarung							0,00	0,00	0,00
1/240040-006000	Sonstige Grundstückseinrichtungen		3412	2 40	0,00	0,00	0,00	0,00	0,00	1 033,87
1/240040-042000	Amts-, Betriebs- und Geschäftsausstattung		3415	2 41	0,00	0,00	0,00	10 000,00	0,00	1 071,67
SU 34	Summe Auszahlungen investive Gebarung							10 000,00	0,00	2 105,54
SA2	Saldo (2) Geldfluss aus der Investiven Gebarung (33 - 34)							-10 000,00	0,00	-2 105,54
SA3	Saldo (3) Nettofinanzierungssaldo (Saldo 1 + Saldo 2)							-157 900,00	-19 400,00	-175 579,08
Finanzierungstätigkeit										
SU 35	Summe Einzahlungen aus der Finanzierungstätigkeit							0,00	0,00	0,00
SU 36	Summe Auszahlungen aus der Finanzierungstätigkeit							0,00	0,00	0,00
SA4	Saldo (4) Geldfluss aus der Finanzierungstätigkeit (35 - 36)							0,00	0,00	0,00
SA5	Saldo (5) Geldfluss aus der voranschlagswirksamen Gebarung (Saldo 3 + Saldo 4)							-157 900,00	-19 400,00	-175 579,08
240041	PV-Offensive 2.0 Kindergarten St. Margarethen									
Operative Gebarung										
SU 21 / 31	Summe Erträge / Einzahlungen operative Gebarung				0,00	0,00	0,00	0,00	0,00	0,00
SU 22 / 32	Summe Aufwendungen / Auszahlungen operative Gebarung				0,00	0,00	0,00	0,00	0,00	0,00
SA 0 / SA 1	(0) Nettoergebnis (21 - 22) / (1) Geldfluss operative Gebarung (31 - 32)				0,00	0,00	0,00	0,00	0,00	0,00
SA01	Saldo (01) Haushaltsrücklagen (230 - 240)				0,00	0,00	0,00	0,00	0,00	0,00
SA00	Saldo (00) Nettoergebnis nach Haushaltsrücklagen (Saldo 0 + Saldo 01)				0,00	0,00	0,00	0,00	0,00	0,00
Investive Gebarung										

		MVAG		VC QU	Ergebnisvoranschlag			Finanzierungsvoranschlag		
		EH	FH		VA 2025	VA 2024	RA 2023	VA 2025	VA 2024	RA 2023
2/240041+300001	Kapitaltransfers von Bund, Bundesfonds und Bundeskammern	3331	2	33	0,00	0,00	0,00	0,00	1 500,00	1 980,00
2/240041+300002	Kapitaltransfers von Bund, Bundesfonds und Bundeskammern (KIG 2023)	3331	2	33	0,00	0,00	0,00	0,00	0,00	3 208,33
2/240041+301000	Kapitaltransfers von Ländern, Landesfonds und Landeskammern	3331	2	33	0,00	0,00	0,00	0,00	0,00	4 374,00
SU 33	Summe Einzahlungen investive Gebarung							0,00	1 500,00	9 562,33
1/240041-050000	Sonderanlagen	3412	2	40	0,00	0,00	0,00	0,00	0,00	6 351,00
SU 34	Summe Auszahlungen investive Gebarung							0,00	0,00	6 351,00
SA2	Saldo (2) Geldfluss aus der Investiven Gebarung (33 – 34)							0,00	1 500,00	3 211,33
SA3	Saldo (3) Nettofinanzierungssaldo (Saldo 1 + Saldo 2)							0,00	1 500,00	3 211,33
Finanzierungstätigkeit										
SU 35	Summe Einzahlungen aus der Finanzierungstätigkeit							0,00	0,00	0,00
SU 36	Summe Auszahlungen aus der Finanzierungstätigkeit							0,00	0,00	0,00
SA4	Saldo (4) Geldfluss aus der Finanzierungstätigkeit (35 – 36)							0,00	0,00	0,00
SA5	Saldo (5) Geldfluss aus der voranschlagswirksamen Gebarung (Saldo 3 + Saldo 4)							0,00	1 500,00	3 211,33
240050	Kindergarten Wolfsberg-Gries									
Operative Gebarung										
2/240050+810000	Leistungserlöse	2114	3114	13	117 400,00	118 600,00	111 446,26	117 400,00	118 600,00	111 589,80
2/240050+813000	Erträge aus der Auflösung von Investitionszuschüssen (Kapitaltransfers)	2127			2 100,00	2 100,00	2 077,00	0,00	0,00	0,00
2/240050+817200	Erträge aus der Auflösung von sonstigen Rückstellungen - nicht konsumierte Urlaube	2117			0,00	0,00	10 605,96	0,00	0,00	0,00
2/240050+817210	Erträge aus der Auflösung von sonstigen Rückstellungen - nicht konsumierte Zeitguthaben	2117			0,00	0,00	1 100,84	0,00	0,00	0,00
2/240050+817500	Erträge aus der Auflösung von sonstigen Rückstellungen - Jubiläumszuwendungen	2117			0,00	7 600,00	0,00	0,00	0,00	0,00
2/240050+829000	Sonstige Einnahmen	2116	3116	18	100,00	100,00	0,00	100,00	100,00	0,00
2/240050+860002	Kapitaltransfers von Bund, Bundesfonds und Bundeskammern (KIG 2023)	2121	3121	15	0,00	0,00	12 500,00	0,00	0,00	12 500,00
2/240050+860600	Transfers von Bund, Bundesfonds und Bundeskammern - § 23 FAG - Zukunftsfondsmittel (Elementarpädagogik)	2121	3121		177 900,00	169 100,00	0,00	177 900,00	169 100,00	0,00
2/240050+861000	Lfd.Transferzahlung. von Ländern und Landesfonds	2121	3121	15	0,00	248 800,00	164 963,81	0,00	248 800,00	164 963,81
2/240050+861400	Förderung verpflichtendes KiGa-Jahr	2121	3121	15	0,00	0,00	33 072,72	0,00	0,00	33 072,72
2/240050+861500	Transfers von Ländern, Landesfonds und Landeskammern	2121	3121	15	0,00	0,00	87 659,55	0,00	0,00	87 659,55

		MVAG		VC QU	Ergebnisvoranschlag			Finanzierungsvoranschlag		
		EH	FH		VA 2025	VA 2024	RA 2023	VA 2025	VA 2024	RA 2023
2/240050+861501	Transfers von Ländern - Elternbeitragsersatz lt. K-KBBG (USt. ja: 10%)	2121	3121	15	223 000,00	227 400,00	69 365,45	223 000,00	227 400,00	69 365,45
2/240050+861502	Transfers von Ländern - Landeszuschüsse	2121	3121	15	307 800,00	285 500,00	94 887,52	307 800,00	285 500,00	94 887,52
2/240050+861503	Transfers von Ländern - Jahresöffnungszeitenbonus	2121	3121	15	32 600,00	36 900,00	0,00	32 600,00	36 900,00	0,00
SU 21 / 31	Summe Erträge / Einzahlungen operative Gebarung				860 900,00	1 096 100,00	587 679,11	858 800,00	1 086 400,00	574 038,85
1/240050-400000	Geringwertige Wirtschaftsgüter des Anlagevermögens	2221	3221	23	5 000,00	7 500,00	10 258,34	5 000,00	7 500,00	10 258,34
1/240050-413000	Handelswaren	2221	3221	23	3 000,00	2 500,00	3 504,14	3 000,00	2 500,00	3 504,14
1/240050-430000	Lebensmittel	2221	3221	23	19 000,00	19 000,00	25 349,64	19 000,00	19 000,00	26 023,69
1/240050-454000	Reinigungsmittel	2221	3221	23	3 600,00	4 300,00	3 439,08	3 600,00	4 300,00	3 439,08
1/240050-456000	Schreib-, Zeichen- und sonstige Büromittel	2221	3221	23	200,00	200,00	67,53	200,00	200,00	67,53
1/240050-456100	Ankauf Toner	2221	3221	23	1 000,00	1 000,00	403,22	1 000,00	1 000,00	403,22
1/240050-457000	Druckwerke	2221	3221	23	1 000,00	1 000,00	657,29	1 000,00	1 000,00	657,29
1/240050-458000	Mittel zur ärztlichen Betreuung und Gesundheitsvorsorge	2221	3221	23	600,00	400,00	224,55	600,00	400,00	224,55
1/240050-459000	Sonstige Verbrauchsgüter	2221	3221	23	4 000,00	4 000,00	3 935,64	4 000,00	4 000,00	3 934,14
1/240050-510000	Geldbezüge der Vertragsbediensteten der Verwaltung	2211	3211	20	750 000,00	675 800,00	621 888,98	750 000,00	675 800,00	621 888,98
1/240050-511000	Geldbezüge der Vertragsbediensteten in handw.Verwendung	2211	3211	20	193 400,00	159 100,00	140 228,95	193 400,00	159 100,00	140 228,95
1/240050-522000	Geldbezüge der nicht ganzjährig besch. Angestellten	2211	3211	20	3 900,00	3 600,00	3 300,00	3 900,00	3 600,00	3 300,00
1/240050-565000	Mehrleistungsvergütungen	2211	3211	20	1 000,00	700,00	995,34	1 000,00	700,00	995,34
1/240050-566000	Zuwendungen aus Anlass von Dienstjubiläen	2212	3212	20	8 900,00	0,00	0,00	8 900,00	0,00	0,00
1/240050-567000	Belohnungen und Geldaushilfen	2213	3213	20	0,00	2 200,00	1 960,00	0,00	2 200,00	1 960,00
1/240050-580000	Dienstgeberbeitrag zum Ausgleichsfonds für FB	2212	3212	20	35 100,00	30 900,00	28 334,33	35 100,00	30 900,00	28 334,33
1/240050-581100	Betriebliche Kollektivversicherung § 72 K-GMG	2212	3212	20	5 700,00	6 000,00	4 980,23	5 700,00	6 000,00	4 980,23
1/240050-582000	Sonstige Dienstgeberbeiträge zur sozialen Sicherheit	2212	3212	20	200 500,00	177 800,00	162 355,04	200 500,00	177 800,00	162 355,04
1/240050-591000	Dotierung von Rückstellungen für Abfertigungen	2214			17 600,00	25 400,00	23 295,07	0,00	0,00	0,00
1/240050-592000	Dotierung von Rückstellungen für Jubiläumszuwendungen	2214			19 200,00	22 400,00	22 493,52	0,00	0,00	0,00
1/240050-593000	Dotierung von Rückstellungen für nicht konsumierte Urlaube	2214			0,00	0,00	11 181,09	0,00	0,00	0,00

		MVAG		VC QU	Ergebnisvoranschlag			Finanzierungsvoranschlag		
		EH	FH		VA 2025	VA 2024	RA 2023	VA 2025	VA 2024	RA 2023
1/240050-593100	Dotierung von Rückstellungen für nicht konsumierte Zeitguthaben	2214			0,00	0,00	1 296,25	0,00	0,00	0,00
1/240050-600000	Strom	2222	3222	24	19 000,00	20 900,00	20 543,13	19 000,00	20 900,00	25 740,68
1/240050-600030	Wärme	2222	3222	24	15 000,00	16 000,00	12 170,75	15 000,00	16 000,00	11 000,00
1/240050-610000	Instandhaltung v.Grund u.Boden	2224	3224	24	1 000,00	1 000,00	1 581,36	1 000,00	1 000,00	1 565,33
1/240050-613000	Instandhaltung von sonstigen Grundstückseinrichtungen	2224	3224	24	2 100,00	2 100,00	294,36	2 100,00	2 100,00	294,36
1/240050-614000	Instandhaltung von Gebäuden	2224	3224	24	8 200,00	21 800,00	11 089,76	8 200,00	21 800,00	10 712,71
1/240050-616000	Instandhaltung von Maschinen u. maschinellen Anlagen	2224	3224	24	600,00	400,00	0,00	600,00	400,00	0,00
1/240050-618000	Instandhaltung von sonstigen Anlagen	2224	3224	24	2 000,00	3 200,00	3 669,89	2 000,00	3 200,00	3 618,64
1/240050-630000	Postdienste	2222	3222	24	100,00	100,00	0,00	100,00	100,00	0,00
1/240050-631000	Telekommunikationsdienste	2222	3222	24	1 600,00	1 500,00	1 445,69	1 600,00	1 500,00	1 445,69
1/240050-670000	Versicherungen	2222	3222	24	1 500,00	1 500,00	1 336,10	1 500,00	1 500,00	1 336,10
1/240050-680200	Planmäßige Abschreibung	2226			2 800,00	600,00	1 731,10	0,00	0,00	0,00
1/240050-680300	Planmäßige Abschreibung	2226			34 000,00	34 500,00	34 486,24	0,00	0,00	0,00
1/240050-680700	Planmäßige Abschreibung	2226			6 000,00	6 200,00	7 358,26	0,00	0,00	0,00
1/240050-711000	Gebühren f. d. Benützung v.Gemeindeeinricht. gem. FAG	2225	3225	24	6 400,00	6 400,00	6 135,83	6 400,00	6 400,00	6 135,83
1/240050-720009	Vergütungen zwischen Verwaltungszweigen	2225	3225	24	0,00	0,00	4 573,94	0,00	0,00	4 573,94
1/240050-720019	Vergütungen zwischen Verwaltungszweigen	2225	3225	24	0,00	0,00	3 730,67	0,00	0,00	3 730,67
1/240050-720109	Kostenbeiträge Wirtschaftshof Arbeiter	2225	3225	24	6 100,00	6 300,00	0,00	6 100,00	6 300,00	0,00
1/240050-720119	Kostenbeiträge Wirtschaftshof Arbeiter	2225	3225	24	1 800,00	4 000,00	0,00	1 800,00	4 000,00	0,00
1/240050-720209	Kostenbeiträge Wirtschaftshof Maschinen	2225	3225	24	400,00	0,00	0,00	400,00	0,00	0,00
1/240050-720219	Kostenbeiträge Wirtschaftshof Maschinen	2225	3225	24	200,00	0,00	0,00	200,00	0,00	0,00
1/240050-724000	Reisegebühren	2225	3225	24	500,00	1 300,00	913,83	500,00	1 300,00	913,83
1/240050-728000	Entgelte für sonstige Leistungen	2225	3225	24	1 000,00	700,00	18 495,89	1 000,00	700,00	18 323,09
1/240050-728001	Entgelte für sonstige Leistungen	2225	3225	24	4 000,00	4 000,00	0,00	4 000,00	4 000,00	0,00
SU 22 / 32	Summe Aufwendungen / Auszahlungen operative Gebarung				1 387 000,00	1 276 300,00	1 199 705,03	1 307 400,00	1 187 200,00	1 101 945,72
SA 0 / SA 1	(0) Nettoergebnis (21 - 22) / (1) Geldfluss operative Gebarung (31 - 32)				-526 100,00	-180 200,00	-612 025,92	-448 600,00	-100 800,00	-527 906,87
SA01	Saldo (01) Haushaltsrücklagen (230 - 240)				0,00	0,00	0,00	0,00	0,00	0,00
SA00	Saldo (00) Nettoergebnis nach Haushaltsrücklagen (Saldo 0 + Saldo 01)				-526 100,00	-180 200,00	-612 025,92			
Investive Gebarung										
SU 33	Summe Einzahlungen investive Gebarung							0,00	0,00	0,00
1/240050-006000	Sonstige Grundstückseinrichtungen	3412	2 40		0,00	0,00	0,00	0,00	0,00	21 445,88
1/240050-042000	Amts-, Betriebs- und Geschäftsausstattung	3415	2 41		0,00	0,00	0,00	2 000,00	17 800,00	2 395,84
SU 34	Summe Auszahlungen investive Gebarung							2 000,00	17 800,00	23 841,72

		MVAG		VC QU	Ergebnisvoranschlag			Finanzierungsvoranschlag		
		EH	FH		VA 2025	VA 2024	RA 2023	VA 2025	VA 2024	RA 2023
SA2	Saldo (2) Geldfluss aus der Investiven Gebarung (33 – 34)							-2 000,00	-17 800,00	-23 841,72
SA3	Saldo (3) Nettofinanzierungssaldo (Saldo 1 + Saldo 2)							-450 600,00	-118 600,00	-551 748,59
Finanzierungstätigkeit										
SU 35	Summe Einzahlungen aus der Finanzierungstätigkeit							0,00	0,00	0,00
SU 36	Summe Auszahlungen aus der Finanzierungstätigkeit							0,00	0,00	0,00
SA4	Saldo (4) Geldfluss aus der Finanzierungstätigkeit (35 – 36)							0,00	0,00	0,00
SA5	Saldo (5) Geldfluss aus der voranschlagswirksamen Gebarung (Saldo 3 + Saldo 4)							-450 600,00	-118 600,00	-551 748,59
240060	Kindergarten St.Marein									
Operative Gebarung										
2/240060+810000	Leistungserlöse	2114	3114	13	39 700,00	38 700,00	32 104,45	39 700,00	38 700,00	31 776,62
2/240060+810001	Erträge aus Leistungen (Einlieferung Energie - PV-Anlage 2.0)	2114	3114	13	100,00	100,00	170,06	100,00	100,00	0,00
2/240060+811200	Einnahmen aus der Vermietung und Verpachtung (BK)	2115	3115	14	54 800,00	85 200,00	67 898,18	54 800,00	85 200,00	67 898,18
2/240060+813000	Erträge aus der Auflösung von Investitionszuschüssen (Kapitaltransfers)	2127			3 700,00	2 200,00	3 133,31	0,00	0,00	0,00
2/240060+817200	Erträge aus der Auflösung von sonstigen Rückstellungen - nicht konsumierte Urlaube	2117			0,00	0,00	2 600,68	0,00	0,00	0,00
2/240060+817210	Erträge aus der Auflösung von sonstigen Rückstellungen - nicht konsumierte Zeitguthaben	2117			0,00	0,00	3,05	0,00	0,00	0,00
2/240060+817500	Erträge aus der Auflösung von sonstigen Rückstellungen - Jubiläumszuwendungen	2117			0,00	21 300,00	135,20	0,00	0,00	0,00
2/240060+828000	Rückersätze von Ausgaben	2116	3116	18	100,00	100,00	0,00	100,00	100,00	5,38
2/240060+829000	Sonstige Einnahmen	2116	3116	18	100,00	100,00	4 239,15	100,00	100,00	4 239,15
2/240060+860600	Transfers von Bund, Bundesfonds und Bundeskammern - § 23 FAG - Zukunftsfondsmittel (Elementarpädagogik)	2121	3121		68 200,00	66 400,00	0,00	68 200,00	66 400,00	0,00
2/240060+861000	Lfd.Transferzahlung. von Ländern und Landesfonds	2121	3121	15	0,00	121 800,00	50 736,29	0,00	121 800,00	50 736,29
2/240060+861400	Förderung verpflichtendes KiGa-Jahr	2121	3121	15	0,00	0,00	8 036,34	0,00	0,00	8 036,34
2/240060+861500	Transfers von Ländern, Landesfonds und Landeskammern	2121	3121	15	0,00	0,00	31 234,97	0,00	0,00	31 234,97
2/240060+861501	Transfers von Ländern - Elternbeitragsersatz lt. K-KBBG (USt. ja: 10%)	2121	3121	15	89 400,00	91 400,00	27 687,28	89 400,00	91 400,00	27 687,28
2/240060+861502	Transfers von Ländern - Landeszuschüsse	2121	3121	15	116 500,00	108 000,00	36 021,20	116 500,00	108 000,00	36 021,20

		MVAG		VC QU	Ergebnisvoranschlag			Finanzierungsvoranschlag		
		EH	FH		VA 2025	VA 2024	RA 2023	VA 2025	VA 2024	RA 2023
2/240060+861503	Transfers von Ländern - Jahresöffnungszeitenbonus	2121	3121	15	12 400,00	12 700,00	0,00	12 400,00	12 700,00	0,00
SU 21 / 31	Summe Erträge / Einzahlungen operative Gebarung				385 000,00	548 000,00	264 000,16	381 300,00	524 500,00	257 635,41
1/240060-400000	Geringwertige Wirtschaftsgüter des Anlagevermögens	2221	3221	23	2 600,00	2 300,00	1 666,30	2 600,00	2 300,00	1 670,29
1/240060-413000	Handelswaren	2221	3221	23	1 500,00	1 000,00	1 314,06	1 500,00	1 000,00	1 314,06
1/240060-430000	Lebensmittel	2221	3221	23	13 000,00	13 000,00	13 353,78	13 000,00	13 000,00	13 297,92
1/240060-454000	Reinigungsmittel	2221	3221	23	1 700,00	1 900,00	1 614,58	1 700,00	1 900,00	1 614,58
1/240060-456000	Schreib-, Zeichen- und sonstige Büromittel	2221	3221	23	200,00	200,00	157,09	200,00	200,00	157,09
1/240060-456100	Ankauf Toner	2221	3221	23	900,00	900,00	669,83	900,00	900,00	669,83
1/240060-457000	Druckwerke	2221	3221	23	600,00	600,00	790,46	600,00	600,00	790,46
1/240060-458000	Mittel zur ärztlichen Betreuung und Gesundheitsvorsorge	2221	3221	23	600,00	500,00	296,51	600,00	500,00	296,51
1/240060-459000	Sonstige Verbrauchsgüter	2221	3221	23	2 000,00	2 000,00	889,77	2 000,00	2 000,00	889,77
1/240060-510000	Geldbezüge der Vertragsbediensteten der Verwaltung	2211	3211	20	233 200,00	203 800,00	183 790,74	233 200,00	203 800,00	183 790,74
1/240060-511000	Geldbezüge der Vertragsbediensteten in handw.Verwendung	2211	3211	20	135 200,00	125 500,00	115 309,78	135 200,00	125 500,00	115 309,78
1/240060-522000	Geldbezüge der nicht ganzjährig besch. Angestellten	2211	3211	20	1 300,00	1 200,00	1 100,00	1 300,00	1 200,00	1 100,00
1/240060-565000	Mehrleistungsvergütungen	2211	3211	20	200,00	200,00	1 043,44	200,00	200,00	1 043,44
1/240060-567000	Belohnungen und Geldaushilfen	2213	3213	20	0,00	600,00	630,00	0,00	600,00	630,00
1/240060-569000	Sonstige Nebengebühren	2211	3211	20	700,00	700,00	772,93	700,00	700,00	772,93
1/240060-580000	Dienstgeberbeitrag zum Ausgleichsfonds für FB	2212	3212	20	11 600,00	12 200,00	11 180,26	11 600,00	12 200,00	11 180,26
1/240060-581100	Betriebliche Kollektivversicherung § 72 K- GMG	2212	3212	20	1 400,00	1 400,00	1 258,47	1 400,00	1 400,00	1 258,47
1/240060-582000	Sonstige Dienstgeberbeiträge zur sozialen Sicherheit	2212	3212	20	76 100,00	69 100,00	62 980,99	76 100,00	69 100,00	62 980,99
1/240060-591000	Dotierung von Rückstellungen für Abfertigungen	2214			14 600,00	25 200,00	16 116,90	0,00	0,00	0,00
1/240060-592000	Dotierung von Rückstellungen für Jubiläumswendungen	2214			3 800,00	6 300,00	5 284,41	0,00	0,00	0,00
1/240060-593000	Dotierung von Rückstellungen für nicht konsumierte Urlaube	2214			0,00	0,00	6 910,97	0,00	0,00	0,00
1/240060-593100	Dotierung von Rückstellungen für nicht konsumierte Zeitguthaben	2214			0,00	0,00	312,37	0,00	0,00	0,00
1/240060-600000	Strom	2222	3222	24	9 000,00	10 000,00	7 795,05	9 000,00	10 000,00	4 902,69
1/240060-600010	Gas	2222	3222	24	0,00	1 500,00	17 527,17	0,00	1 500,00	17 285,48
1/240060-600030	Fernwärme	2222	3222	24	15 000,00	14 000,00	1 383,79	15 000,00	14 000,00	0,00
1/240060-610000	Instandhaltung v.Grund u.Boden	2224	3224	24	1 400,00	6 600,00	2 311,29	1 400,00	6 600,00	2 292,86

		MVAG		VC QU	Ergebnisvoranschlag			Finanzierungsvoranschlag		
		EH	FH		VA 2025	VA 2024	RA 2023	VA 2025	VA 2024	RA 2023
1/240060-613000	Instandhaltung von sonstigen Grundstückseinrichtungen	2224	3224	24	3 100,00	1 000,00	675,77	3 100,00	1 000,00	675,77
1/240060-614000	Instandhaltung von Gebäuden	2224	3224	24	5 300,00	9 100,00	5 403,30	5 300,00	9 100,00	5 223,79
1/240060-614010	Instandhaltung von Gebäuden (Sturm 18.8.22)	2224	3224	24	0,00	0,00	48,00	0,00	0,00	48,00
1/240060-616000	Instandhaltung von Maschinen u. maschinellen Anlagen	2224	3224	24	400,00	400,00	0,00	400,00	400,00	0,00
1/240060-618000	Instandhaltung von sonstigen Anlagen	2224	3224	24	800,00	800,00	340,91	800,00	800,00	340,91
1/240060-619000	Instandhaltung von Sonderanlagen	2224	3224	24	500,00	500,00	0,00	500,00	500,00	0,00
1/240060-630000	Postdienste	2222	3222	24	100,00	100,00	1,00	100,00	100,00	1,00
1/240060-631000	Telekommunikationsdienste	2222	3222	24	1 200,00	1 100,00	1 134,20	1 200,00	1 100,00	1 134,20
1/240060-670000	Versicherungen	2222	3222	24	1 300,00	1 300,00	1 099,99	1 300,00	1 300,00	1 099,99
1/240060-680200	Planmäßige Abschreibung	2226			4 100,00	4 100,00	4 141,28	0,00	0,00	0,00
1/240060-680300	Planmäßige Abschreibung	2226			29 700,00	28 800,00	29 256,92	0,00	0,00	0,00
1/240060-680500	Planmäßige Abschreibung	2226			1 200,00	900,00	1 006,00	0,00	0,00	0,00
1/240060-680700	Planmäßige Abschreibung	2226			3 300,00	2 100,00	3 113,22	0,00	0,00	0,00
1/240060-683000	Verluste aus dem Abgang von Sachanlagen und immateriellen Vermögenswerten	2226			0,00	0,00	91,00	0,00	0,00	0,00
1/240060-711000	Gebühren f. d. Benützung v. Gemeindefeinricht. gem. FAG	2225	3225	24	5 800,00	5 800,00	5 891,87	5 800,00	5 800,00	5 891,87
1/240060-720009	Vergütungen zwischen Verwaltungszweigen	2225	3225	24	0,00	0,00	5 378,98	0,00	0,00	5 378,98
1/240060-720019	Vergütungen zwischen Verwaltungszweigen	2225	3225	24	0,00	0,00	959,92	0,00	0,00	959,92
1/240060-720109	Kostenbeiträge Wirtschaftshof Arbeiter	2225	3225	24	6 000,00	6 000,00	0,00	6 000,00	6 000,00	0,00
1/240060-720119	Kostenbeiträge Wirtschaftshof Arbeiter	2225	3225	24	1 800,00	2 000,00	0,00	1 800,00	2 000,00	0,00
1/240060-720209	Kostenbeiträge Wirtschaftshof Maschinen	2225	3225	24	200,00	0,00	0,00	200,00	0,00	0,00
1/240060-720219	Kostenbeiträge Wirtschaftshof Maschinen	2225	3225	24	200,00	0,00	0,00	200,00	0,00	0,00
1/240060-722000	Rückersätze von Erträgen	2225	3225		0,00	8 400,00	0,00	0,00	8 400,00	0,00
1/240060-724000	Reisegebühren	2225	3225	24	300,00	200,00	323,77	300,00	200,00	323,77
1/240060-728000	Entgelte für sonstige Leistungen	2225	3225	24	1 100,00	500,00	3 616,58	1 100,00	500,00	3 543,78
1/240060-728001	Entgelte für sonstige Leistungen	2225	3225	24	2 000,00	2 000,00	0,00	2 000,00	2 000,00	0,00
SU 22 / 32	Summe Aufwendungen / Auszahlungen operative Gebarung				595 000,00	575 800,00	518 943,65	538 300,00	508 400,00	447 870,13
SA 0 / SA 1	(0) Nettoergebnis (21 - 22) / (1) Geldfluss operative Gebarung (31 - 32)				-210 000,00	-27 800,00	-254 943,49	-157 000,00	16 100,00	-190 234,72
SA01	Saldo (01) Haushaltsrücklagen (230 - 240)				0,00	0,00	0,00	0,00	0,00	0,00
SA00	Saldo (00) Nettoergebnis nach Haushaltsrücklagen (Saldo 0 + Saldo 01)				-210 000,00	-27 800,00	-254 943,49			
Investive Gebarung										
2/240060+300001	Kapitaltransfers von Bund, Bundesfonds und Bundeskammern (KPC)		3331	2	0,00	0,00	0,00	0,00	4 800,00	0,00

		MVAG		VC QU	Ergebnisvoranschlag			Finanzierungsvoranschlag		
		EH	FH		VA 2025	VA 2024	RA 2023	VA 2025	VA 2024	RA 2023
2/240060+300002	Kapitaltransfers von Bund, Bundesfonds und Bundeskammern (KIG 2023)	3331	2	33	0,00	0,00	0,00	0,00	0,00	20 833,33
SU 33	Summe Einzahlungen investive Gebarung							0,00	4 800,00	20 833,33
1/240060-006000	Sonstige Grundstückseinrichtungen	3412	2		0,00	0,00	0,00	1 000,00	0,00	0,00
1/240060-010000	Gebäude und Bauten	3413	40		0,00	0,00	0,00	0,00	0,00	41 100,00
1/240060-042000	Amts-, Betriebs- und Geschäftsausstattung	3415	2	41	0,00	0,00	0,00	10 200,00	9 500,00	12 822,49
SU 34	Summe Auszahlungen investive Gebarung							11 200,00	9 500,00	53 922,49
SA2	Saldo (2) Geldfluss aus der Investiven Gebarung (33 – 34)							-11 200,00	-4 700,00	-33 089,16
SA3	Saldo (3) Nettofinanzierungssaldo (Saldo 1 + Saldo 2)							-168 200,00	11 400,00	-223 323,88
Finanzierungstätigkeit										
SU 35	Summe Einzahlungen aus der Finanzierungstätigkeit							0,00	0,00	0,00
SU 36	Summe Auszahlungen aus der Finanzierungstätigkeit							0,00	0,00	0,00
SA4	Saldo (4) Geldfluss aus der Finanzierungstätigkeit (35 – 36)							0,00	0,00	0,00
SA5	Saldo (5) Geldfluss aus der voranschlagswirksamen Gebarung (Saldo 3 + Saldo 4)							-168 200,00	11 400,00	-223 323,88
240061	PV-Offensive 2.0 Kindergarten St. Marein									
Operative Gebarung										
SU 21 / 31	Summe Erträge / Einzahlungen operative Gebarung				0,00	0,00	0,00	0,00	0,00	0,00
SU 22 / 32	Summe Aufwendungen / Auszahlungen operative Gebarung				0,00	0,00	0,00	0,00	0,00	0,00
SA 0 / SA 1	(0) Nettoergebnis (21 - 22) / (1) Geldfluss operative Gebarung (31 – 32)				0,00	0,00	0,00	0,00	0,00	0,00
SA01	Saldo (01) Haushaltsrücklagen (230 - 240)				0,00	0,00	0,00	0,00	0,00	0,00
SA00	Saldo (00) Nettoergebnis nach Haushaltsrücklagen (Saldo 0 + Saldo 01)				0,00	0,00	0,00	0,00	0,00	0,00
Investive Gebarung										
2/240061+300001	Kapitaltransfers von Bund, Bundesfonds und Bundeskammern	3331	2	33	0,00	0,00	0,00	0,00	1 500,00	2 722,00
2/240061+300002	Kapitaltransfers von Bund, Bundesfonds und Bundeskammern (KIG 2023)	3331	2	33	0,00	0,00	0,00	0,00	0,00	3 208,33
2/240061+301000	Kapitaltransfers von Ländern, Landesfonds und Landeskammern	3331	2	33	0,00	0,00	0,00	0,00	0,00	6 462,00
SU 33	Summe Einzahlungen investive Gebarung							0,00	1 500,00	12 392,33
1/240061-050000	Sonderanlagen	3412	2	40	0,00	0,00	0,00	0,00	0,00	6 120,00
SU 34	Summe Auszahlungen investive Gebarung							0,00	0,00	6 120,00
SA2	Saldo (2) Geldfluss aus der Investiven Gebarung (33 – 34)							0,00	1 500,00	6 272,33
SA3	Saldo (3) Nettofinanzierungssaldo (Saldo 1 + Saldo 2)							0,00	1 500,00	6 272,33
Finanzierungstätigkeit										
SU 35	Summe Einzahlungen aus der Finanzierungstätigkeit							0,00	0,00	0,00
SU 36	Summe Auszahlungen aus der Finanzierungstätigkeit							0,00	0,00	0,00
SA4	Saldo (4) Geldfluss aus der Finanzierungstätigkeit (35 – 36)							0,00	0,00	0,00

		MVAG		VC QU	Ergebnisvoranschlag			Finanzierungsvoranschlag		
		EH	FH		VA 2025	VA 2024	RA 2023	VA 2025	VA 2024	RA 2023
SA5	Saldo (5) Geldfluss aus der voranschlagswirksamen Gebarung (Saldo 3 + Saldo 4)							0,00	1 500,00	6 272,33
240070	Kindergarten St.Michael									
	Operative Gebarung									
2/240070+810000	Leistungserlöse	2114	3114	13	39 700,00	39 800,00	30 712,51	39 700,00	39 800,00	30 562,53
2/240070+810001	Erträge aus Leistungen (Einlieferung Energie - PV-Anlage 2.0)	2114	3114	13	100,00	100,00	126,94	100,00	100,00	0,00
2/240070+813000	Erträge aus der Auflösung von Investitionszuschüssen (Kapitaltransfers)	2127			2 300,00	0,00	1 315,70	0,00	0,00	0,00
2/240070+813100	Erträge aus der Auflösung von Investitionszuschüssen (Kapitaltransfers)	2127			1 400,00	1 400,00	1 426,50	0,00	0,00	0,00
2/240070+817200	Erträge aus der Auflösung von sonstigen Rückstellungen - nicht konsumierte Urlaube	2117			0,00	0,00	3 727,10	0,00	0,00	0,00
2/240070+817210	Erträge aus der Auflösung von sonstigen Rückstellungen - nicht konsumierte Zeitguthaben	2117			0,00	0,00	596,02	0,00	0,00	0,00
2/240070+817500	Erträge aus der Auflösung von sonstigen Rückstellungen - Jubiläumszuwendungen	2117			0,00	200,00	10 206,73	0,00	0,00	0,00
2/240070+829000	Sonstige Einnahmen	2116	3116	18	100,00	100,00	0,00	100,00	100,00	0,00
2/240070+829200	Sonstige Einnahmen (Personal)	2116	3116	18	0,00	0,00	0,00	0,00	0,00	952,25
2/240070+860600	Transfers von Bund, Bundesfonds und Bundeskammern - § 23 FAG - Zukunftsfondsmittel (Elementarpädagogik)	2121	3121		68 200,00	67 700,00	0,00	68 200,00	67 700,00	0,00
2/240070+861000	Lfd.Transferzahlung. von Ländern und Landesfonds	2121	3121	15	0,00	119 700,00	50 736,29	0,00	119 700,00	50 736,29
2/240070+861400	Förderung verpflichtendes KiGa-Jahr	2121	3121	15	0,00	0,00	9 774,99	0,00	0,00	9 774,99
2/240070+861500	Transfers von Ländern, Landesfonds und Landeskammern	2121	3121	15	0,00	0,00	28 226,82	0,00	0,00	28 226,82
2/240070+861501	Transfers von Ländern - Elternbeitragsersatz lt. K-KBBG (USt. ja: 10%)	2121	3121	15	91 400,00	93 300,00	28 791,81	91 400,00	93 300,00	28 791,81
2/240070+861502	Transfers von Ländern - Landeszuschüsse	2121	3121	15	116 500,00	108 000,00	36 021,20	116 500,00	108 000,00	36 021,20
2/240070+861503	Transfers von Ländern - Jahresöffnungszeitenbonus	2121	3121	15	12 400,00	11 500,00	0,00	12 400,00	11 500,00	0,00
SU 21 / 31	Summe Erträge / Einzahlungen operative Gebarung				332 100,00	441 800,00	201 662,61	328 400,00	440 200,00	185 065,89
1/240070-400000	Geringwertige Wirtschaftsgüter des Anlagevermögens	2221	3221	23	2 000,00	2 000,00	1 969,56	2 000,00	2 000,00	1 969,56
1/240070-413000	Handelswaren	2221	3221	23	1 500,00	1 000,00	580,24	1 500,00	1 000,00	580,24
1/240070-430000	Lebensmittel	2221	3221	23	8 000,00	7 500,00	6 504,97	8 000,00	7 500,00	6 581,11
1/240070-454000	Reinigungsmittel	2221	3221	23	1 500,00	1 800,00	909,00	1 500,00	1 800,00	909,00

		MVAG		VC QU	Ergebnisvoranschlag			Finanzierungsvoranschlag		
		EH	FH		VA 2025	VA 2024	RA 2023	VA 2025	VA 2024	RA 2023
1/240070-456000	Schreib-, Zeichen- und sonstige Büromittel	2221	3221	23	200,00	200,00	86,81	200,00	200,00	86,81
1/240070-456100	Ankauf Toner	2221	3221	23	900,00	900,00	556,27	900,00	900,00	556,27
1/240070-457000	Druckwerke	2221	3221	23	600,00	600,00	170,73	600,00	600,00	170,73
1/240070-458000	Mittel zur ärztlichen Betreuung und Gesundheitsvorsorge	2221	3221	23	500,00	500,00	324,10	500,00	500,00	324,10
1/240070-459000	Sonstige Verbrauchsgüter	2221	3221	23	2 000,00	2 000,00	2 406,92	2 000,00	2 000,00	2 381,93
1/240070-510000	Geldbezüge der Vertragsbediensteten der Verwaltung	2211	3211	20	246 000,00	223 400,00	221 285,55	246 000,00	223 400,00	221 285,55
1/240070-511000	Geldbezüge der Vertragsbediensteten in handw.Verwendung	2211	3211	20	118 100,00	109 700,00	102 277,94	118 100,00	109 700,00	102 277,94
1/240070-522000	Geldbezüge der nicht ganzjährig besch. Angestellten	2211	3211	20	1 300,00	1 200,00	1 100,00	1 300,00	1 200,00	1 100,00
1/240070-523000	Geldbezüge der nicht ganzjährig bes ch. Arbeiter	2211	3211	20	2 000,00	2 000,00	0,00	2 000,00	2 000,00	0,00
1/240070-565000	Mehrleistungsvergütungen	2211	3211	20	200,00	200,00	129,51	200,00	200,00	129,51
1/240070-567000	Belohnungen und Geldaushilfen	2213	3213	20	0,00	1 100,00	1 116,00	0,00	1 100,00	1 116,00
1/240070-569000	Sonstige Nebengebühren	2211	3211	20	1 500,00	1 500,00	1 700,58	1 500,00	1 500,00	1 700,58
1/240070-580000	Dienstgeberbeitrag zum Ausgleichsfonds für FB	2212	3212	20	13 000,00	12 300,00	12 098,92	13 000,00	12 300,00	12 098,92
1/240070-581100	Betriebliche Kollektivversicherung § 72 K-GMG	2212	3212	20	1 100,00	1 100,00	971,59	1 100,00	1 100,00	971,59
1/240070-582000	Sonstige Dienstgeberbeiträge zur sozialen Sicherheit	2212	3212	20	76 400,00	70 500,00	68 965,32	76 400,00	70 500,00	68 965,32
1/240070-591000	Dotierung von Rückstellungen für Abfertigungen	2214			12 300,00	20 300,00	12 904,77	0,00	0,00	0,00
1/240070-592000	Dotierung von Rückstellungen für Jubiläumswendungen	2214			6 400,00	8 400,00	6 540,52	0,00	0,00	0,00
1/240070-593000	Dotierung von Rückstellungen für nicht konsumierte Urlaube	2214			0,00	0,00	9 450,81	0,00	0,00	0,00
1/240070-593100	Dotierung von Rückstellungen für nicht konsumierte Zeitguthaben	2214			0,00	0,00	385,76	0,00	0,00	0,00
1/240070-600000	Strom	2222	3222	24	6 500,00	7 500,00	5 363,96	6 500,00	7 500,00	5 567,76
1/240070-600030	Regionalwärme (Fa. Kostwein)	2222	3222	24	6 000,00	7 000,00	3 345,29	6 000,00	7 000,00	3 345,29
1/240070-610000	Instandhaltung v.Grund u.Boden	2224	3224	24	900,00	900,00	527,94	900,00	900,00	508,62
1/240070-613000	Instandhaltung von sonstigen Grundstückseinrichtungen	2224	3224	24	4 000,00	500,00	111,67	4 000,00	500,00	111,67
1/240070-614000	Instandhaltung von Gebäuden	2224	3224	24	6 300,00	7 400,00	2 235,27	6 300,00	7 400,00	2 235,27
1/240070-616000	Instandhaltung von Maschinen u. maschinellen Anlagen	2224	3224	24	900,00	300,00	224,56	900,00	300,00	224,56
1/240070-618000	Instandhaltung von sonstigen Anlagen	2224	3224	24	800,00	1 400,00	830,45	800,00	1 400,00	830,45
1/240070-619000	Instandhaltung von Sonderanlagen	2224	3224	24	500,00	500,00	0,00	500,00	500,00	0,00
1/240070-630000	Postdienste	2222	3222	24	100,00	100,00	0,00	100,00	100,00	0,00

		MVAG		VC QU	Ergebnisvoranschlag			Finanzierungsvoranschlag		
		EH	FH		VA 2025	VA 2024	RA 2023	VA 2025	VA 2024	RA 2023
1/240070-631000	Telekommunikationsdienste	2222	3222	24	1 200,00	1 200,00	1 188,40	1 200,00	1 200,00	1 188,40
1/240070-670000	Versicherungen	2222	3222	24	900,00	1 000,00	1 189,07	900,00	1 000,00	1 189,07
1/240070-680200	Planmäßige Abschreibung	2226			3 800,00	600,00	2 170,99	0,00	0,00	0,00
1/240070-680300	Planmäßige Abschreibung	2226			16 700,00	16 700,00	16 737,47	0,00	0,00	0,00
1/240070-680500	Planmäßige Abschreibung	2226			1 100,00	800,00	870,76	0,00	0,00	0,00
1/240070-680600	Planmäßige Abschreibung	2226			500,00	500,00	514,04	0,00	0,00	0,00
1/240070-680700	Planmäßige Abschreibung	2226			1 500,00	1 500,00	1 842,19	0,00	0,00	0,00
1/240070-683000	Verluste aus dem Abgang von Sachanlagen und immateriellen Vermögenswerten	2226			0,00	0,00	354,65	0,00	0,00	0,00
1/240070-700000	Miet- und Pachtaufwand	2223	3223		0,00	300,00	0,00	0,00	300,00	0,00
1/240070-711000	Gebühren f. d. Benützung v. Gemeindefeinricht. gem. FAG	2225	3225	24	4 800,00	4 800,00	4 288,98	4 800,00	4 800,00	4 288,98
1/240070-720009	Vergütungen zwischen Verwaltungszweigen	2225	3225	24	0,00	0,00	1 760,86	0,00	0,00	1 760,86
1/240070-720019	Vergütungen zwischen Verwaltungszweigen	2225	3225	24	0,00	0,00	376,45	0,00	0,00	376,45
1/240070-720109	Kostenbeiträge Wirtschaftshof Arbeiter	2225	3225	24	2 400,00	2 600,00	0,00	2 400,00	2 600,00	0,00
1/240070-720119	Kostenbeiträge Wirtschaftshof Arbeiter	2225	3225	24	1 800,00	2 000,00	0,00	1 800,00	2 000,00	0,00
1/240070-720209	Kostenbeiträge Wirtschaftshof Maschinen	2225	3225	24	200,00	0,00	0,00	200,00	0,00	0,00
1/240070-720219	Kostenbeiträge Wirtschaftshof Maschinen	2225	3225	24	200,00	0,00	0,00	200,00	0,00	0,00
1/240070-724000	Reisegebühren	2225	3225	24	500,00	600,00	698,72	500,00	600,00	698,72
1/240070-728000	Entgelte für sonstige Leistungen	2225	3225	24	700,00	500,00	775,78	700,00	500,00	702,98
1/240070-728001	Entgelte für sonstige Leistungen	2225	3225	24	1 000,00	1 000,00	0,00	1 000,00	1 000,00	0,00
SU 22 / 32	Summe Aufwendungen / Auszahlungen operative Gebarung				558 800,00	527 900,00	497 843,37	516 500,00	479 100,00	446 234,24
SA 0 / SA 1	(0) Nettoergebnis (21 - 22) / (1) Geldfluss operative Gebarung (31 - 32)				-226 700,00	-86 100,00	-296 180,76	-188 100,00	-38 900,00	-261 168,35
SA01	Saldo (01) Haushaltsrücklagen (230 - 240)				0,00	0,00	0,00	0,00	0,00	0,00
SA00	Saldo (00) Nettoergebnis nach Haushaltsrücklagen (Saldo 0 + Saldo 01)				-226 700,00	-86 100,00	-296 180,76			
Investive Gebarung										
2/240070+300002	Kapitaltransfers von Bund, Bundesfonds und Bundeskammern (KIG 2023)		3331	2 33	0,00	0,00	0,00	0,00	0,00	15 833,33
SU 33	Summe Einzahlungen investive Gebarung							0,00	0,00	15 833,33
1/240070-006000	Sonstige Grundstückseinrichtungen		3412	2 40	0,00	0,00	0,00	0,00	0,00	31 753,17
1/240070-042000	Amts-, Betriebs- und Geschäftsausstattung		3415	2 41	0,00	0,00	0,00	6 000,00	2 700,00	2 060,25
SU 34	Summe Auszahlungen investive Gebarung							6 000,00	2 700,00	33 813,42
SA2	Saldo (2) Geldfluss aus der Investiven Gebarung (33 - 34)							-6 000,00	-2 700,00	-17 980,09
SA3	Saldo (3) Nettofinanzierungssaldo (Saldo 1 + Saldo 2)							-194 100,00	-41 600,00	-279 148,44
Finanzierungstätigkeit										
SU 35	Summe Einzahlungen aus der Finanzierungstätigkeit							0,00	0,00	0,00

		MVAG		VC QU	Ergebnisvoranschlag			Finanzierungsvoranschlag		
		EH	FH		VA 2025	VA 2024	RA 2023	VA 2025	VA 2024	RA 2023
SU 36	Summe Auszahlungen aus der Finanzierungstätigkeit							0,00	0,00	0,00
SA4	Saldo (4) Geldfluss aus der Finanzierungstätigkeit (35 – 36)							0,00	0,00	0,00
SA5	Saldo (5) Geldfluss aus der voranschlagswirksamen Gebarung (Saldo 3 + Saldo 4)							-194 100,00	-41 600,00	-279 148,44
240071	PV-Offensive 2.0 Kindergarten St. Michael									
Operative Gebarung										
SU 21 / 31	Summe Erträge / Einzahlungen operative Gebarung				0,00	0,00	0,00	0,00	0,00	0,00
SU 22 / 32	Summe Aufwendungen / Auszahlungen operative Gebarung				0,00	0,00	0,00	0,00	0,00	0,00
SA 0 / SA 1	(0) Nettoergebnis (21 - 22) / (1) Geldfluss operative Gebarung (31 – 32)				0,00	0,00	0,00	0,00	0,00	0,00
SA01	Saldo (01) Haushaltsrücklagen (230 - 240)				0,00	0,00	0,00	0,00	0,00	0,00
SA00	Saldo (00) Nettoergebnis nach Haushaltsrücklagen (Saldo 0 + Saldo 01)				0,00	0,00	0,00	0,00	0,00	0,00
Investive Gebarung										
2/240071+300001	Kapitaltransfers von Bund, Bundesfonds und Bundeskammern	3331	2	33	0,00	0,00	0,00	0,00	1 500,00	1 980,00
2/240071+300002	Kapitaltransfers von Bund, Bundesfonds und Bundeskammern (KIG 2023)	3331	2	33	0,00	0,00	0,00	0,00	0,00	3 208,33
2/240071+301000	Kapitaltransfers von Ländern, Landesfonds und Landeskammern	3331	2	33	0,00	0,00	0,00	0,00	0,00	4 023,00
SU 33	Summe Einzahlungen investive Gebarung							0,00	1 500,00	9 211,33
1/240071-050000	Sonderanlagen	3412	2	40	0,00	0,00	0,00	0,00	0,00	6 120,00
SU 34	Summe Auszahlungen investive Gebarung							0,00	0,00	6 120,00
SA2	Saldo (2) Geldfluss aus der Investiven Gebarung (33 – 34)							0,00	1 500,00	3 091,33
SA3	Saldo (3) Nettofinanzierungssaldo (Saldo 1 + Saldo 2)							0,00	1 500,00	3 091,33
Finanzierungstätigkeit										
SU 35	Summe Einzahlungen aus der Finanzierungstätigkeit							0,00	0,00	0,00
SU 36	Summe Auszahlungen aus der Finanzierungstätigkeit							0,00	0,00	0,00
SA4	Saldo (4) Geldfluss aus der Finanzierungstätigkeit (35 – 36)							0,00	0,00	0,00
SA5	Saldo (5) Geldfluss aus der voranschlagswirksamen Gebarung (Saldo 3 + Saldo 4)							0,00	1 500,00	3 091,33
240080	Kindergarten Wolfsberg-Ritzing									
Operative Gebarung										
2/240080+810000	Leistungserlöse	2114	3114	13	40 600,00	41 800,00	34 409,95	40 600,00	41 800,00	35 283,24
2/240080+817200	Erträge aus der Auflösung von sonstigen Rückstellungen - nicht konsumierte Urlaube	2117			0,00	0,00	870,13	0,00	0,00	0,00
2/240080+817210	Erträge aus der Auflösung von sonstigen Rückstellungen - nicht konsumierte Zeitguthaben	2117			0,00	0,00	54,31	0,00	0,00	0,00
2/240080+817500	Erträge aus der Auflösung von sonstigen Rückstellungen - Jubiläumszuwendungen	2117			0,00	400,00	53,90	0,00	0,00	0,00

		MVAG		VC QU	Ergebnisvoranschlag			Finanzierungsvoranschlag		
		EH	FH		VA 2025	VA 2024	RA 2023	VA 2025	VA 2024	RA 2023
2/240080+829000	Sonstige Einnahmen	2116	3116	18	100,00	100,00	1 470,05	100,00	100,00	1 470,05
2/240080+860600	Transfers von Bund, Bundesfonds und Bundeskammern - § 23 FAG - Zukunftsfondsmittel (Elementarpädagogik)	2121	3121		57 300,00	54 000,00	0,00	57 300,00	54 000,00	0,00
2/240080+861000	Lfd. Transferzahlung. von Ländern und Landesfonds	2121	3121	15	0,00	121 800,00	50 736,29	0,00	121 800,00	50 736,29
2/240080+861400	Förderung verpflichtendes KiGa-Jahr	2121	3121	15	0,00	0,00	12 672,74	0,00	0,00	12 672,74
2/240080+861500	Transfers von Ländern, Landesfonds und Landeskammern	2121	3121	15	0,00	0,00	26 470,47	0,00	0,00	26 470,47
2/240080+861501	Transfers von Ländern - Elternbeitragsersatz lt. K-KBBG (USt. ja: 10%)	2121	3121	15	91 400,00	93 300,00	28 276,36	91 400,00	93 300,00	28 276,36
2/240080+861502	Transfers von Ländern - Landeszuschüsse	2121	3121	15	116 500,00	108 000,00	36 021,20	116 500,00	108 000,00	36 021,20
2/240080+861503	Transfers von Ländern - Jahresöffnungszeitenbonus	2121	3121	15	12 400,00	18 800,00	0,00	12 400,00	18 800,00	0,00
SU 21 / 31	Summe Erträge / Einzahlungen operative Gebarung				318 300,00	438 200,00	191 035,40	318 300,00	437 800,00	190 930,35
1/240080-400000	Geringwertige Wirtschaftsgüter des Anlagevermögens	2221	3221	23	2 000,00	2 700,00	1 714,13	2 000,00	2 700,00	1 714,13
1/240080-413000	Handelswaren	2221	3221	23	1 000,00	1 000,00	234,62	1 000,00	1 000,00	234,62
1/240080-430000	Lebensmittel	2221	3221	23	500,00	500,00	495,54	500,00	500,00	566,24
1/240080-454000	Reinigungsmittel	2221	3221	23	1 300,00	1 500,00	941,12	1 300,00	1 500,00	924,00
1/240080-456000	Schreib-, Zeichen- und sonstige Büromittel	2221	3221	23	100,00	100,00	22,47	100,00	100,00	22,47
1/240080-456100	Ankauf Toner	2221	3221	23	800,00	800,00	777,69	800,00	800,00	777,69
1/240080-457000	Druckwerke	2221	3221	23	600,00	600,00	139,85	600,00	600,00	139,85
1/240080-458000	Mittel zur ärztlichen Betreuung und Gesundheitsvorsorge	2221	3221	23	500,00	300,00	160,45	500,00	300,00	160,45
1/240080-459000	Sonstige Verbrauchsgüter	2221	3221	23	2 000,00	2 000,00	1 500,35	2 000,00	2 000,00	1 513,48
1/240080-510000	Geldbezüge der Vertragsbediensteten der Verwaltung	2211	3211	20	266 300,00	232 500,00	213 673,23	266 300,00	232 500,00	213 673,23
1/240080-511000	Geldbezüge der Vertragsbediensteten in handw. Verwendung	2211	3211	20	39 300,00	35 000,00	32 949,64	39 300,00	35 000,00	32 949,64
1/240080-522000	Geldbezüge der nicht ganzjährig besch. Angestellten	2211	3211	20	1 300,00	1 200,00	0,00	1 300,00	1 200,00	0,00
1/240080-565000	Mehrleistungsvergütungen	2211	3211	20	100,00	100,00	55,41	100,00	100,00	55,41
1/240080-567000	Belohnungen und Geldaushilfen	2213	3213	20	0,00	400,00	490,00	0,00	400,00	490,00
1/240080-580000	Dienstgeberbeitrag zum Ausgleichsfonds für FB	2212	3212	20	12 400,00	9 900,00	9 137,29	12 400,00	9 900,00	9 137,29
1/240080-581100	Betriebliche Kollektivversicherung § 72 K-GMG	2212	3212	20	1 600,00	1 200,00	1 239,30	1 600,00	1 200,00	1 239,30

		MVAG		VC QU	Ergebnisvoranschlag			Finanzierungsvoranschlag		
		EH	FH		VA 2025	VA 2024	RA 2023	VA 2025	VA 2024	RA 2023
1/240080-582000	Sonstige Dienstgeberbeiträge zur sozialen Sicherheit	2212	3212	20	65 000,00	57 100,00	52 270,71	65 000,00	57 100,00	52 270,71
1/240080-591000	Dotierung von Rückstellungen für Abfertigungen	2214			46 000,00	11 100,00	10 077,57	0,00	0,00	0,00
1/240080-592000	Dotierung von Rückstellungen für Jubiläumswendungen	2214			17 500,00	6 400,00	6 726,47	0,00	0,00	0,00
1/240080-593000	Dotierung von Rückstellungen für nicht konsumierte Urlaube	2214			0,00	0,00	3 346,62	0,00	0,00	0,00
1/240080-593100	Dotierung von Rückstellungen für nicht konsumierte Zeitguthaben	2214			0,00	0,00	1 695,50	0,00	0,00	0,00
1/240080-600000	Strom	2222	3222	24	5 200,00	5 200,00	4 455,09	5 200,00	5 200,00	4 320,04
1/240080-600010	Gas	2222	3222	24	13 000,00	13 500,00	10 326,02	13 000,00	13 500,00	10 326,02
1/240080-610000	Instandhaltung v.Grund u.Boden	2224	3224	24	1 500,00	1 400,00	1 587,75	1 500,00	1 400,00	1 565,17
1/240080-613000	Instandhaltung von sonstigen Grundstückseinrichtungen	2224	3224	24	1 900,00	1 000,00	296,66	1 900,00	1 000,00	296,66
1/240080-614000	Instandhaltung von Gebäuden	2224	3224	24	8 800,00	8 500,00	3 392,21	8 800,00	8 500,00	2 693,18
1/240080-616000	Instandhaltung von Maschinen u. maschinellen Anlagen	2224	3224	24	900,00	700,00	268,91	900,00	700,00	268,91
1/240080-618000	Instandhaltung von sonstigen Anlagen	2224	3224	24	800,00	500,00	337,99	800,00	500,00	337,99
1/240080-630000	Postdienste	2222	3222	24	100,00	100,00	0,00	100,00	100,00	0,00
1/240080-631000	Telekommunikationsdienste	2222	3222	24	1 200,00	1 200,00	1 167,67	1 200,00	1 200,00	1 167,67
1/240080-670000	Versicherungen	2222	3222	24	700,00	700,00	1 055,45	700,00	700,00	1 055,45
1/240080-680200	Planmäßige Abschreibung	2226			3 600,00	1 900,00	2 938,31	0,00	0,00	0,00
1/240080-680300	Planmäßige Abschreibung	2226			13 500,00	13 500,00	13 478,42	0,00	0,00	0,00
1/240080-680600	Planmäßige Abschreibung	2226			500,00	500,00	512,18	0,00	0,00	0,00
1/240080-680700	Planmäßige Abschreibung	2226			600,00	600,00	738,52	0,00	0,00	0,00
1/240080-711000	Gebühren f. d. Benützung v.Gemeindeeinricht. gem. FAG	2225	3225	24	4 200,00	4 200,00	4 168,09	4 200,00	4 200,00	4 168,09
1/240080-720009	Vergütungen zwischen Verwaltungszweigen	2225	3225	24	0,00	0,00	3 904,67	0,00	0,00	3 904,67
1/240080-720019	Vergütungen zwischen Verwaltungszweigen	2225	3225	24	0,00	0,00	716,05	0,00	0,00	716,05
1/240080-720109	Kostenbeiträge Wirtschaftshof Arbeiter	2225	3225	24	3 000,00	3 500,00	0,00	3 000,00	3 500,00	0,00
1/240080-720119	Kostenbeiträge Wirtschaftshof Arbeiter	2225	3225	24	1 800,00	2 000,00	0,00	1 800,00	2 000,00	0,00
1/240080-720209	Kostenbeiträge Wirtschaftshof Maschinen	2225	3225	24	400,00	0,00	0,00	400,00	0,00	0,00
1/240080-720219	Kostenbeiträge Wirtschaftshof Maschinen	2225	3225	24	200,00	0,00	0,00	200,00	0,00	0,00
1/240080-724000	Reisegebühren	2225	3225	24	100,00	0,00	48,59	100,00	0,00	48,59
1/240080-728000	Entgelte für sonstige Leistungen	2225	3225	24	45 500,00	38 300,00	28 160,54	45 500,00	38 300,00	26 113,99
1/240080-728001	Entgelte für sonstige Leistungen	2225	3225	24	1 000,00	1 000,00	0,00	1 000,00	1 000,00	0,00
SU 22 / 32	Summe Aufwendungen / Auszahlungen operative Gebarung				566 800,00	462 700,00	415 201,08	485 100,00	428 700,00	372 850,99
SA 0 / SA 1	(0) Nettoergebnis (21 - 22) / (1) Geldfluss operative Gebarung (31 – 32)				-248 500,00	-24 500,00	-224 165,68	-166 800,00	9 100,00	-181 920,64

		MVAG		VC QU	Ergebnisvoranschlag			Finanzierungsvoranschlag		
		EH	FH		VA 2025	VA 2024	RA 2023	VA 2025	VA 2024	RA 2023
SA01	Saldo (01) Haushaltsrücklagen (230 - 240)				0,00	0,00	0,00	0,00	0,00	0,00
SA00	Saldo (00) Nettoergebnis nach Haushaltsrücklagen (Saldo 0 + Saldo 01)				-248 500,00	-24 500,00	-224 165,68			
Investive Gebarung										
SU 33	Summe Einzahlungen investive Gebarung							0,00	0,00	0,00
1/240080-006000	Sonstige Grundstückseinrichtungen		3412	2 40	0,00	0,00	0,00	0,00	0,00	14 114,90
1/240080-042000	Amts-, Betriebs- und Geschäftsausstattung		3415	41	0,00	0,00	0,00	0,00	0,00	1 564,34
SU 34	Summe Auszahlungen investive Gebarung							0,00	0,00	15 679,24
SA2	Saldo (2) Geldfluss aus der Investiven Gebarung (33 – 34)							0,00	0,00	-15 679,24
SA3	Saldo (3) Nettofinanzierungssaldo (Saldo 1 + Saldo 2)							-166 800,00	9 100,00	-197 599,88
Finanzierungstätigkeit										
SU 35	Summe Einzahlungen aus der Finanzierungstätigkeit							0,00	0,00	0,00
SU 36	Summe Auszahlungen aus der Finanzierungstätigkeit							0,00	0,00	0,00
SA4	Saldo (4) Geldfluss aus der Finanzierungstätigkeit (35 – 36)							0,00	0,00	0,00
SA5	Saldo (5) Geldfluss aus der voranschlagswirksamen Gebarung (Saldo 3 + Saldo 4)							-166 800,00	9 100,00	-197 599,88
240090	Kinderhort Prebl									
Operative Gebarung										
2/240090+811100	Einnahmen aus der Vermietung und Verpachtung (Miete)	2115	3115	14	1 800,00	1 700,00	1 814,27	1 800,00	1 700,00	1 814,27
2/240090+817200	Erträge aus der Auflösung von sonstigen Rückstellungen - nicht konsumierte Urlaube	2117			0,00	0,00	12,80	0,00	0,00	0,00
2/240090+817500	Erträge aus der Auflösung von sonstigen Rückstellungen - Jubiläumszuwendungen	2117			0,00	500,00	0,00	0,00	0,00	0,00
SU 21 / 31	Summe Erträge / Einzahlungen operative Gebarung				1 800,00	2 200,00	1 827,07	1 800,00	1 700,00	1 814,27
1/240090-511000	Geldbezüge der Vertragsbediensteten in handw.Verwendung	2211	3211	20	3 900,00	3 800,00	3 557,14	3 900,00	3 800,00	3 557,14
1/240090-565000	Mehrleistungs- vergütungen	2211	3211	20	0,00	0,00	36,85	0,00	0,00	36,85
1/240090-567000	Belohnungen und Geldaushilfen	2213	3213	20	0,00	0,00	9,80	0,00	0,00	9,80
1/240090-569000	Sonstige Nebengebühren	2211	3211	20	100,00	0,00	82,31	100,00	0,00	82,31
1/240090-580000	Dienstgeberbeitrag zum Ausgleichsfonds für FB	2212	3212	20	100,00	100,00	136,89	100,00	100,00	136,89
1/240090-581100	Betriebliche Kollektivversicherung § 72 K-GMG	2212	3212	20	100,00	0,00	27,26	100,00	0,00	27,26
1/240090-582000	Sonstige Dienstgeberbeiträge zur sozialen Sicherheit	2212	3212	20	800,00	800,00	769,51	800,00	800,00	769,51
1/240090-591000	Dotierung von Rückstellungen für Abfertigungen	2214			200,00	300,00	234,58	0,00	0,00	0,00
1/240090-592000	Dotierung von Rückstellungen für Jubiläumszuwendungen	2214			0,00	0,00	39,87	0,00	0,00	0,00

		MVAG		VC QU	Ergebnisvoranschlag			Finanzierungsvoranschlag		
		EH	FH		VA 2025	VA 2024	RA 2023	VA 2025	VA 2024	RA 2023
1/240090-600000	Strom	2222	3222	24	900,00	1 500,00	670,32	900,00	1 500,00	639,60
1/240090-600030	Wärme	2222	3222	24	1 500,00	2 600,00	974,71	1 500,00	2 600,00	974,71
1/240090-613000	Instandhaltung von sonst. Grundstückseinrichtungen	2224	3224	24	100,00	100,00	0,00	100,00	100,00	0,00
1/240090-614000	Instandhaltung von Gebäuden	2224	3224	24	1 000,00	800,00	0,00	1 000,00	800,00	0,00
1/240090-670000	Versicherungen	2222	3222	24	100,00	100,00	60,91	100,00	100,00	60,91
1/240090-711000	Gebühren f. d. Benützung v. Gemeindevorricht. gem. FAG	2225	3225	24	300,00	300,00	243,61	300,00	300,00	243,61
1/240090-720009	Vergütungen zwischen Verwaltungszweigen	2225	3225	24	0,00	0,00	226,46	0,00	0,00	226,46
1/240090-720109	Kostenbeiträge Wirtschaftshof Arbeiter	2225	3225	24	1 200,00	300,00	0,00	1 200,00	300,00	0,00
1/240090-720209	Kostenbeiträge Wirtschaftshof Maschinen	2225	3225	24	100,00	0,00	0,00	100,00	0,00	0,00
SU 22 / 32	Summe Aufwendungen / Auszahlungen operative Gebarung				10 400,00	10 700,00	7 070,22	10 200,00	10 400,00	6 765,05
SA 0 / SA 1	(0) Nettoergebnis (21 - 22) / (1) Geldfluss operative Gebarung (31 - 32)				-8 600,00	-8 500,00	-5 243,15	-8 400,00	-8 700,00	-4 950,78
SA01	Saldo (01) Haushaltsrücklagen (230 - 240)				0,00	0,00	0,00	0,00	0,00	0,00
SA00	Saldo (00) Nettoergebnis nach Haushaltsrücklagen (Saldo 0 + Saldo 01)				-8 600,00	-8 500,00	-5 243,15			
Investive Gebarung										
SU 33	Summe Einzahlungen investive Gebarung							0,00	0,00	0,00
SU 34	Summe Auszahlungen investive Gebarung							0,00	0,00	0,00
SA2	Saldo (2) Geldfluss aus der Investiven Gebarung (33 - 34)							0,00	0,00	0,00
SA3	Saldo (3) Nettofinanzierungssaldo (Saldo 1 + Saldo 2)							-8 400,00	-8 700,00	-4 950,78
Finanzierungstätigkeit										
SU 35	Summe Einzahlungen aus der Finanzierungstätigkeit							0,00	0,00	0,00
SU 36	Summe Auszahlungen aus der Finanzierungstätigkeit							0,00	0,00	0,00
SA4	Saldo (4) Geldfluss aus der Finanzierungstätigkeit (35 - 36)							0,00	0,00	0,00
SA5	Saldo (5) Geldfluss aus der voranschlagswirksamen Gebarung (Saldo 3 + Saldo 4)							-8 400,00	-8 700,00	-4 950,78
240130	Kindertagesstätte LKH-Zwerge									
Operative Gebarung										
SU 21 / 31	Summe Erträge / Einzahlungen operative Gebarung				0,00	0,00	0,00	0,00	0,00	0,00
1/240130-757100	Subventionen an Vereine	2234	3234	27	40 000,00	60 500,00	50 414,02	40 000,00	60 500,00	50 414,02
SU 22 / 32	Summe Aufwendungen / Auszahlungen operative Gebarung				40 000,00	60 500,00	50 414,02	40 000,00	60 500,00	50 414,02
SA 0 / SA 1	(0) Nettoergebnis (21 - 22) / (1) Geldfluss operative Gebarung (31 - 32)				-40 000,00	-60 500,00	-50 414,02	-40 000,00	-60 500,00	-50 414,02
SA01	Saldo (01) Haushaltsrücklagen (230 - 240)				0,00	0,00	0,00	0,00	0,00	0,00
SA00	Saldo (00) Nettoergebnis nach Haushaltsrücklagen (Saldo 0 + Saldo 01)				-40 000,00	-60 500,00	-50 414,02			
Investive Gebarung										
SU 33	Summe Einzahlungen investive Gebarung							0,00	0,00	0,00
SU 34	Summe Auszahlungen investive Gebarung							0,00	0,00	0,00
SA2	Saldo (2) Geldfluss aus der Investiven Gebarung (33 - 34)							0,00	0,00	0,00

		MVAG		VC QU	Ergebnisvoranschlag			Finanzierungsvoranschlag		
		EH	FH		VA 2025	VA 2024	RA 2023	VA 2025	VA 2024	RA 2023
SA3	Saldo (3) Nettofinanzierungssaldo (Saldo 1 + Saldo 2)							-40 000,00	-60 500,00	-50 414,02
Finanzierungstätigkeit										
SU 35	Summe Einzahlungen aus der Finanzierungstätigkeit							0,00	0,00	0,00
SU 36	Summe Auszahlungen aus der Finanzierungstätigkeit							0,00	0,00	0,00
SA4	Saldo (4) Geldfluss aus der Finanzierungstätigkeit (35 – 36)							0,00	0,00	0,00
SA5	Saldo (5) Geldfluss aus der voranschlagswirksamen Gebarung (Saldo 3 + Saldo 4)							-40 000,00	-60 500,00	-50 414,02
240140	Eltern-Kind-Initiative Wolfsberg - EKI Wolfsberg									
Operative Gebarung										
SU 21 / 31	Summe Erträge / Einzahlungen operative Gebarung				0,00	0,00	0,00	0,00	0,00	0,00
1/240140-757100	Subventionen an Vereine	2234	3234	27	0,00	100,00	42 000,00	0,00	100,00	42 000,00
SU 22 / 32	Summe Aufwendungen / Auszahlungen operative Gebarung				0,00	100,00	42 000,00	0,00	100,00	42 000,00
SA 0 / SA 1	(0) Nettoergebnis (21 - 22) / (1) Geldfluss operative Gebarung (31 – 32)				0,00	-100,00	-42 000,00	0,00	-100,00	-42 000,00
SA01	Saldo (01) Haushaltsrücklagen (230 - 240)				0,00	0,00	0,00	0,00	0,00	0,00
SA00	Saldo (00) Nettoergebnis nach Haushaltsrücklagen (Saldo 0 + Saldo 01)				0,00	-100,00	-42 000,00			
Investive Gebarung										
SU 33	Summe Einzahlungen investive Gebarung							0,00	0,00	0,00
SU 34	Summe Auszahlungen investive Gebarung							0,00	0,00	0,00
SA2	Saldo (2) Geldfluss aus der Investiven Gebarung (33 – 34)							0,00	0,00	0,00
SA3	Saldo (3) Nettofinanzierungssaldo (Saldo 1 + Saldo 2)							0,00	-100,00	-42 000,00
Finanzierungstätigkeit										
SU 35	Summe Einzahlungen aus der Finanzierungstätigkeit							0,00	0,00	0,00
SU 36	Summe Auszahlungen aus der Finanzierungstätigkeit							0,00	0,00	0,00
SA4	Saldo (4) Geldfluss aus der Finanzierungstätigkeit (35 – 36)							0,00	0,00	0,00
SA5	Saldo (5) Geldfluss aus der voranschlagswirksamen Gebarung (Saldo 3 + Saldo 4)							0,00	-100,00	-42 000,00
240150	Kindergarten St. Jakob (Neubau)									
Operative Gebarung										
SU 21 / 31	Summe Erträge / Einzahlungen operative Gebarung				0,00	0,00	0,00	0,00	0,00	0,00
SU 22 / 32	Summe Aufwendungen / Auszahlungen operative Gebarung				0,00	0,00	0,00	0,00	0,00	0,00
SA 0 / SA 1	(0) Nettoergebnis (21 - 22) / (1) Geldfluss operative Gebarung (31 – 32)				0,00	0,00	0,00	0,00	0,00	0,00
SA01	Saldo (01) Haushaltsrücklagen (230 - 240)				0,00	0,00	0,00	0,00	0,00	0,00
SA00	Saldo (00) Nettoergebnis nach Haushaltsrücklagen (Saldo 0 + Saldo 01)				0,00	0,00	0,00			
Investive Gebarung										
SU 33	Summe Einzahlungen investive Gebarung							0,00	0,00	0,00
5/240150-061000	Im Bau befindliche Gebäude und Bauten	3413		1	0,00	0,00	0,00	15 000,00	50 000,00	0,00
SU 34	Summe Auszahlungen investive Gebarung							15 000,00	50 000,00	0,00

	MVAG	VC QU	Ergebnisvoranschlag			Finanzierungsvoranschlag				
			EH	FH	VA 2025	VA 2024	RA 2023	VA 2025	VA 2024	RA 2023
SA2								-15 000,00	-50 000,00	0,00
SA3								-15 000,00	-50 000,00	0,00
Finanzierungstätigkeit										
SU 35								0,00	0,00	0,00
SU 36								0,00	0,00	0,00
SA4								0,00	0,00	0,00
SA5								-15 000,00	-50 000,00	0,00
240160 Kindertagesstätten										
Operative Gebarung										
SU 21 / 31					0,00	0,00	0,00	0,00	0,00	0,00
1/240160-757100					10 000,00	100,00	0,00	10 000,00	100,00	0,00
SU 22 / 32					10 000,00	100,00	0,00	10 000,00	100,00	0,00
SA 0 / SA 1					-10 000,00	-100,00	0,00	-10 000,00	-100,00	0,00
SA01					0,00	0,00	0,00	0,00	0,00	0,00
SA00					-10 000,00	-100,00	0,00			
Investive Gebarung										
SU 33								0,00	0,00	0,00
SU 34								0,00	0,00	0,00
SA2								0,00	0,00	0,00
SA3								-10 000,00	-100,00	0,00
Finanzierungstätigkeit										
SU 35								0,00	0,00	0,00
SU 36								0,00	0,00	0,00
SA4								0,00	0,00	0,00
SA5								-10 000,00	-100,00	0,00

		MVAG		VC QU	Ergebnisvoranschlag			Finanzierungsvoranschlag		
		EH	FH		VA 2025	VA 2024	RA 2023	VA 2025	VA 2024	RA 2023
249	Sonstige Einrichtungen und Maßnahmen									
SA 0 / SA 1	(0) Nettoergebnis (21 - 22) / (1) Geldfluss operative Gebarung (31 – 32)				-1 133 300,00	-1 199 700,00	-913 959,87	-1 133 300,00	-1 199 700,00	-825 392,80
SA00	Saldo (00) Nettoergebnis nach Haushaltsrücklagen (Saldo 0 + Saldo 01)				-1 133 300,00	-1 199 700,00	-1 199 700,00			
SA2	Saldo (2) Geldfluss aus der Investiven Gebarung (33 – 34)							0,00	0,00	0,00
SA3	Saldo (3) Nettofinanzierungssaldo (Saldo 1 + Saldo 2)							-1 133 300,00	-1 199 700,00	-825 392,80
SA4	Saldo (4) Geldfluss aus der Finanzierungstätigkeit (35 – 36)							0,00	0,00	0,00
SA5	Saldo (5) Geldfluss aus der voranschlagswirksamen Gebarung (Saldo 3 + Saldo 4)							-1 133 300,00	-1 199 700,00	-825 392,80
249000	Kopfquote Kinderbetreuungseinrichtungen									
Operative Gebarung										
SU 21 / 31	Summe Erträge / Einzahlungen operative Gebarung				0,00	0,00	0,00	0,00	0,00	0,00
1/249000-751900	Transfers an Länder, Landesfonds und Landesammern - Kostenanteil für Kindertagesstätten	2231	3231	26	1 133 300,00	1 199 700,00	913 959,87	1 133 300,00	1 199 700,00	825 392,80
SU 22 / 32	Summe Aufwendungen / Auszahlungen operative Gebarung				1 133 300,00	1 199 700,00	913 959,87	1 133 300,00	1 199 700,00	825 392,80
SA 0 / SA 1	(0) Nettoergebnis (21 - 22) / (1) Geldfluss operative Gebarung (31 – 32)				-1 133 300,00	-1 199 700,00	-913 959,87	-1 133 300,00	-1 199 700,00	-825 392,80
SA01	Saldo (01) Haushaltsrücklagen (230 - 240)				0,00	0,00	0,00	0,00	0,00	0,00
SA00	Saldo (00) Nettoergebnis nach Haushaltsrücklagen (Saldo 0 + Saldo 01)				-1 133 300,00	-1 199 700,00	-913 959,87			
Investive Gebarung										
SU 33	Summe Einzahlungen investive Gebarung							0,00	0,00	0,00
SU 34	Summe Auszahlungen investive Gebarung							0,00	0,00	0,00
SA2	Saldo (2) Geldfluss aus der Investiven Gebarung (33 – 34)							0,00	0,00	0,00
SA3	Saldo (3) Nettofinanzierungssaldo (Saldo 1 + Saldo 2)							-1 133 300,00	-1 199 700,00	-825 392,80
Finanzierungstätigkeit										
SU 35	Summe Einzahlungen aus der Finanzierungstätigkeit							0,00	0,00	0,00
SU 36	Summe Auszahlungen aus der Finanzierungstätigkeit							0,00	0,00	0,00
SA4	Saldo (4) Geldfluss aus der Finanzierungstätigkeit (35 – 36)							0,00	0,00	0,00
SA5	Saldo (5) Geldfluss aus der voranschlagswirksamen Gebarung (Saldo 3 + Saldo 4)							-1 133 300,00	-1 199 700,00	-825 392,80

		MVAG		VC QU	Ergebnisvoranschlag			Finanzierungsvoranschlag		
		EH	FH		VA 2025	VA 2024	RA 2023	VA 2025	VA 2024	RA 2023
25	Außerschulische Jugendberziehung									
SA 0 / SA 1	(0) Nettoergebnis (21 - 22) / (1) Geldfluss operative Gebarung (31 – 32)				-242 500,00	-238 000,00	-231 754,46	-242 300,00	-237 400,00	-230 261,43
SA00	Saldo (00) Nettoergebnis nach Haushaltsrücklagen (Saldo 0 + Saldo 01)				-242 500,00	-238 000,00	-238 000,00			
SA2	Saldo (2) Geldfluss aus der Investiven Gebarung (33 – 34)							0,00	1 500,00	3 972,00
SA3	Saldo (3) Nettofinanzierungssaldo (Saldo 1 + Saldo 2)							-242 300,00	-235 900,00	-226 289,43
SA4	Saldo (4) Geldfluss aus der Finanzierungstätigkeit (35 – 36)							0,00	0,00	0,00
SA5	Saldo (5) Geldfluss aus der voranschlagswirksamen Gebarung (Saldo 3 + Saldo 4)							-242 300,00	-235 900,00	-226 289,43
259	Sonstige Einrichtungen und Maßnahmen									
SA 0 / SA 1	(0) Nettoergebnis (21 - 22) / (1) Geldfluss operative Gebarung (31 – 32)				-242 500,00	-238 000,00	-231 754,46	-242 300,00	-237 400,00	-230 261,43
SA00	Saldo (00) Nettoergebnis nach Haushaltsrücklagen (Saldo 0 + Saldo 01)				-242 500,00	-238 000,00	-238 000,00			
SA2	Saldo (2) Geldfluss aus der Investiven Gebarung (33 – 34)							0,00	1 500,00	3 972,00
SA3	Saldo (3) Nettofinanzierungssaldo (Saldo 1 + Saldo 2)							-242 300,00	-235 900,00	-226 289,43
SA4	Saldo (4) Geldfluss aus der Finanzierungstätigkeit (35 – 36)							0,00	0,00	0,00
SA5	Saldo (5) Geldfluss aus der voranschlagswirksamen Gebarung (Saldo 3 + Saldo 4)							-242 300,00	-235 900,00	-226 289,43
259000	Jugend, Jugendzentrum, Jugendrat									
Operative Gebarung										
2/259000+810001	Erträge aus Leistungen (Einlieferung Energie - PV-Anlage 2.0)	2114	3114	13	100,00	100,00	133,62	100,00	100,00	133,62
2/259000+811100	Einnahmen aus der Vermietung und Verpachtung (Miete)	2115	3115	14	8 400,00	8 400,00	10 206,00	8 400,00	8 400,00	10 206,00
2/259000+811200	Einnahmen aus der Vermietung und Verpachtung (BK)	2115	3115	14	1 700,00	1 700,00	11 174,23	1 700,00	1 700,00	11 174,23
2/259000+813000	Erträge aus der Auflösung von Investitionszuschüssen (Kapitaltransfers)	2127			800,00	0,00	621,08	0,00	0,00	0,00
2/259000+829000	Sonstige Einnahmen	2116	3116	18	1 200,00	1 200,00	1 190,89	1 200,00	1 200,00	2 327,90
SU 21 / 31	Summe Erträge / Einzahlungen operative Gebarung				12 200,00	11 400,00	23 325,82	11 400,00	11 400,00	23 841,75
1/259000-400000	Geringwertige Wirtschaftsgüter des Anlagevermögens	2221	3221	23	100,00	100,00	0,00	100,00	100,00	0,00
1/259000-600000	Strom	2222	3222	24	8 500,00	8 500,00	8 677,13	8 500,00	8 500,00	8 677,13
1/259000-600010	Gas	2222	3222	24	2 000,00	1 500,00	1 714,96	2 000,00	1 500,00	1 714,96
1/259000-614000	Instandhaltung von Gebäuden	2224	3224	24	2 000,00	1 700,00	1 326,30	2 000,00	1 700,00	1 288,41
1/259000-670000	Versicherungen	2222	3222	24	1 300,00	1 400,00	1 153,00	1 300,00	1 400,00	1 153,00
1/259000-680500	Planmäßige Abschreibung	2226			1 000,00	600,00	821,82	0,00	0,00	0,00
1/259000-700000	Mietzinse	2223	3223	24	16 100,00	16 100,00	13 548,35	16 100,00	16 100,00	13 484,31
1/259000-711000	Gebühren f. d. Benützung v.Gemeindeeinricht. gem. FAG	2225	3225	24	4 000,00	4 000,00	3 186,61	4 000,00	4 000,00	3 133,26
1/259000-720009	Vergütungen zwischen Verwaltungszweigen	2225	3225	24	0,00	0,00	980,09	0,00	0,00	980,09
1/259000-720109	Kostenbeiträge Wirtschaftshof Arbeiter	2225	3225	24	400,00	400,00	0,00	400,00	400,00	0,00

		MVAG		VC QU		Ergebnisvoranschlag			Finanzierungsvoranschlag		
		EH	FH			VA 2025	VA 2024	RA 2023	VA 2025	VA 2024	RA 2023
1/259000-720209	Kostenbeiträge Wirtschaftshof Maschinen	2225	3225	24	*	200,00	0,00	0,00	200,00	0,00	0,00
1/259000-728000	Entgelte für sonstige Leistungen	2225	3225	24		26 000,00	27 000,00	42 141,02	26 000,00	27 000,00	42 141,02
1/259000-757100	Subventionen an Vereine	2234	3234	27		193 100,00	188 100,00	181 531,00	193 100,00	188 100,00	181 531,00
SU 22 / 32	Summe Aufwendungen / Auszahlungen operative Gebarung					254 700,00	249 400,00	255 080,28	253 700,00	248 800,00	254 103,18
SA 0 / SA 1	(0) Nettoergebnis (21 - 22) / (1) Geldfluss operative Gebarung (31 - 32)					-242 500,00	-238 000,00	-231 754,46	-242 300,00	-237 400,00	-230 261,43
SA01	Saldo (01) Haushaltsrücklagen (230 - 240)					0,00	0,00	0,00	0,00	0,00	0,00
SA00	Saldo (00) Nettoergebnis nach Haushaltsrücklagen (Saldo 0 + Saldo 01)					-242 500,00	-238 000,00	-231 754,46			
Investive Gebarung											
SU 33	Summe Einzahlungen investive Gebarung								0,00	0,00	0,00
SU 34	Summe Auszahlungen investive Gebarung								0,00	0,00	0,00
SA2	Saldo (2) Geldfluss aus der Investiven Gebarung (33 - 34)								0,00	0,00	0,00
SA3	Saldo (3) Nettofinanzierungssaldo (Saldo 1 + Saldo 2)								-242 300,00	-237 400,00	-230 261,43
Finanzierungstätigkeit											
SU 35	Summe Einzahlungen aus der Finanzierungstätigkeit								0,00	0,00	0,00
SU 36	Summe Auszahlungen aus der Finanzierungstätigkeit								0,00	0,00	0,00
SA4	Saldo (4) Geldfluss aus der Finanzierungstätigkeit (35 - 36)								0,00	0,00	0,00
SA5	Saldo (5) Geldfluss aus der voranschlagswirksamen Gebarung (Saldo 3 + Saldo 4)								-242 300,00	-237 400,00	-230 261,43
259001	PV-Offensive 2.0 Jugend, Jugendzentrum, Jugendrat										
Operative Gebarung											
SU 21 / 31	Summe Erträge / Einzahlungen operative Gebarung					0,00	0,00	0,00	0,00	0,00	0,00
SU 22 / 32	Summe Aufwendungen / Auszahlungen operative Gebarung					0,00	0,00	0,00	0,00	0,00	0,00
SA 0 / SA 1	(0) Nettoergebnis (21 - 22) / (1) Geldfluss operative Gebarung (31 - 32)					0,00	0,00	0,00	0,00	0,00	0,00
SA01	Saldo (01) Haushaltsrücklagen (230 - 240)					0,00	0,00	0,00	0,00	0,00	0,00
SA00	Saldo (00) Nettoergebnis nach Haushaltsrücklagen (Saldo 0 + Saldo 01)					0,00	0,00	0,00			
Investive Gebarung											
2/259001+300001	Kapitaltransfers von Bund, Bundesfonds und Bundeskammern		3331	2 33		0,00	0,00	0,00	0,00	1 500,00	1 980,00
2/259001+300002	Kapitaltransfers von Bund, Bundesfonds und Bundeskammern (KIG 2023)		3331	2 33		0,00	0,00	0,00	0,00	0,00	3 850,00
2/259001+301000	Kapitaltransfers von Ländern, Landesfonds und Landeskammern		3331	2 33		0,00	0,00	0,00	0,00	0,00	5 696,00
SU 33	Summe Einzahlungen investive Gebarung								0,00	1 500,00	11 526,00
1/259001-050000	Sonderanlagen		3412	2 40		0,00	0,00	0,00	0,00	0,00	7 554,00
SU 34	Summe Auszahlungen investive Gebarung								0,00	0,00	7 554,00
SA2	Saldo (2) Geldfluss aus der Investiven Gebarung (33 - 34)								0,00	1 500,00	3 972,00
SA3	Saldo (3) Nettofinanzierungssaldo (Saldo 1 + Saldo 2)								0,00	1 500,00	3 972,00
Finanzierungstätigkeit											

		MVAG		VC QU	Ergebnisvoranschlag			Finanzierungsvoranschlag		
		EH	FH		VA 2025	VA 2024	RA 2023	VA 2025	VA 2024	RA 2023
SU 35	Summe Einzahlungen aus der Finanzierungstätigkeit							0,00	0,00	0,00
SU 36	Summe Auszahlungen aus der Finanzierungstätigkeit							0,00	0,00	0,00
SA4	Saldo (4) Geldfluss aus der Finanzierungstätigkeit (35 – 36)							0,00	0,00	0,00
SA5	Saldo (5) Geldfluss aus der voranschlagswirksamen Gebarung (Saldo 3 + Saldo 4)							0,00	1 500,00	3 972,00
26	Sport und außerschulische Leibeserziehung									
SA 0 / SA 1	(0) Nettoergebnis (21 - 22) / (1) Geldfluss operative Gebarung (31 – 32)				-594 700,00	-763 000,00	-786 518,81	-515 800,00	-579 100,00	-641 042,69
SA00	Saldo (00) Nettoergebnis nach Haushaltsrücklagen (Saldo 0 + Saldo 01)				-594 700,00	-762 200,00	-762 200,00			
SA2	Saldo (2) Geldfluss aus der Investiven Gebarung (33 – 34)							-4 500,00	-102 500,00	-24 055,37
SA3	Saldo (3) Nettofinanzierungssaldo (Saldo 1 + Saldo 2)							-520 300,00	-681 600,00	-665 098,06
SA4	Saldo (4) Geldfluss aus der Finanzierungstätigkeit (35 – 36)							0,00	0,00	0,00
SA5	Saldo (5) Geldfluss aus der voranschlagswirksamen Gebarung (Saldo 3 + Saldo 4)							-520 300,00	-681 600,00	-665 098,06
262	Sportplätze									
SA 0 / SA 1	(0) Nettoergebnis (21 - 22) / (1) Geldfluss operative Gebarung (31 – 32)				-461 200,00	-522 000,00	-523 754,58	-389 600,00	-445 200,00	-445 693,53
SA00	Saldo (00) Nettoergebnis nach Haushaltsrücklagen (Saldo 0 + Saldo 01)				-461 200,00	-521 200,00	-521 200,00			
SA2	Saldo (2) Geldfluss aus der Investiven Gebarung (33 – 34)							-4 500,00	-2 500,00	36 002,10
SA3	Saldo (3) Nettofinanzierungssaldo (Saldo 1 + Saldo 2)							-394 100,00	-447 700,00	-409 691,43
SA4	Saldo (4) Geldfluss aus der Finanzierungstätigkeit (35 – 36)							0,00	0,00	0,00
SA5	Saldo (5) Geldfluss aus der voranschlagswirksamen Gebarung (Saldo 3 + Saldo 4)							-394 100,00	-447 700,00	-409 691,43
262010	Sportplatz Priel									
Operative Gebarung										
2/262010+811100	Einnahmen aus der Vermietung und Verpachtung (Miete)	2115	3115	14	200,00	200,00	144,62	200,00	200,00	144,62
2/262010+811200	Einnahmen aus der Vermietung und Verpachtung (BK)	2115	3115	14	10 000,00	10 000,00	9 499,13	10 000,00	10 000,00	6 493,48
2/262010+813000	Erträge aus der Auflösung von Investitionszuschüssen (Kapitaltransfers)		2127		300,00	0,00	135,68	0,00	0,00	0,00
SU 21 / 31	Summe Erträge / Einzahlungen operative Gebarung				10 500,00	10 200,00	9 779,43	10 200,00	10 200,00	6 638,10
1/262010-600000	Strom		2222	3222	24	9 000,00	12 000,00	11 310,03	9 000,00	10 922,99
1/262010-680200	Planmäßige Abschreibung		2226			400,00	0,00	211,45	0,00	0,00
1/262010-711000	Gebühren f. d. Benützung v. Gemeindevorricht. gem. FAG		2225	3225	24	4 000,00	9 000,00	6 017,42	4 000,00	6 017,42
SU 22 / 32	Summe Aufwendungen / Auszahlungen operative Gebarung				13 400,00	21 000,00	17 538,90	13 000,00	21 000,00	16 940,41
SA 0 / SA 1	(0) Nettoergebnis (21 - 22) / (1) Geldfluss operative Gebarung (31 – 32)				-2 900,00	-10 800,00	-7 759,47	-2 800,00	-10 800,00	-10 302,31
SA01	Saldo (01) Haushaltsrücklagen (230 - 240)				0,00	0,00	0,00	0,00	0,00	0,00
SA00	Saldo (00) Nettoergebnis nach Haushaltsrücklagen (Saldo 0 + Saldo 01)				-2 900,00	-10 800,00	-7 759,47			
	Investive Gebarung									

		MVAG		VC QU	Ergebnisvoranschlag			Finanzierungsvoranschlag		
		EH	FH		VA 2025	VA 2024	RA 2023	VA 2025	VA 2024	RA 2023
2/262010+306010	Kapitaltransfers von Finanzunternehmen (Sturm 18.8.22)	3333	2	34	0,00	0,00	0,00	0,00	0,00	8 955,10
SU 33	Summe Einzahlungen investive Gebarung							0,00	0,00	8 955,10
1/262010-006010	Sonstige Grundstückseinrichtungen (Sturm 18.8.22)	3412	2	40	0,00	0,00	0,00	0,00	0,00	13 956,00
SU 34	Summe Auszahlungen investive Gebarung							0,00	0,00	13 956,00
SA2	Saldo (2) Geldfluss aus der Investiven Gebarung (33 – 34)							0,00	0,00	-5 000,90
SA3	Saldo (3) Nettofinanzierungssaldo (Saldo 1 + Saldo 2)							-2 800,00	-10 800,00	-15 303,21
Finanzierungstätigkeit										
SU 35	Summe Einzahlungen aus der Finanzierungstätigkeit							0,00	0,00	0,00
SU 36	Summe Auszahlungen aus der Finanzierungstätigkeit							0,00	0,00	0,00
SA4	Saldo (4) Geldfluss aus der Finanzierungstätigkeit (35 – 36)							0,00	0,00	0,00
SA5	Saldo (5) Geldfluss aus der voranschlagswirksamen Gebarung (Saldo 3 + Saldo 4)							-2 800,00	-10 800,00	-15 303,21
262020	Sportplatz Gries									
Operative Gebarung										
2/262020+811100	Einnahmen aus der Vermietung und Verpachtung (Miete)	2115	3115	14	200,00	200,00	5 124,58	200,00	200,00	5 124,58
2/262020+811200	Einnahmen aus der Vermietung und Verpachtung (BK)	2115	3115	14	6 500,00	6 500,00	5 987,28	6 500,00	6 500,00	7 319,44
2/262020+862000	Lfd. Transferzlg. v. Gemeinden, Gemeindeverb. und -fonds	2121	3121	15	4 000,00	4 000,00	4 000,00	4 000,00	4 000,00	4 000,00
SU 21 / 31	Summe Erträge / Einzahlungen operative Gebarung				10 700,00	10 700,00	15 111,86	10 700,00	10 700,00	16 444,02
1/262020-600000	Strom	2222	3222	24	7 000,00	8 000,00	2 156,99	7 000,00	8 000,00	8 944,20
1/262020-613000	Instandhaltung von sonstigen Grundstückseinrichtungen	2224	3224	24	500,00	500,00	0,00	500,00	500,00	0,00
1/262020-700000	Miet- und Pachtaufwand (KJ-Platz)	2223	3223	24	12 000,00	12 000,00	12 000,00	12 000,00	12 000,00	12 000,00
1/262020-710000	Öffentliche Abgaben, ohne Gebühren gemäß FAG	2225	3225	24	0,00	0,00	516,00	0,00	0,00	516,00
1/262020-711000	Gebühren f. d. Benützung v. Gemeindeeinricht. gem. FAG	2225	3225	24	3 000,00	4 000,00	1 459,06	3 000,00	4 000,00	1 459,06
1/262020-720009	Vergütungen zwischen Verwaltungszweigen	2225	3225	24	0,00	0,00	242,55	0,00	0,00	242,55
1/262020-720109	Kostenbeiträge Wirtschaftshof Arbeiter	2225	3225	24	500,00	500,00	0,00	500,00	500,00	0,00
1/262020-720209	Kostenbeiträge Wirtschaftshof Maschinen	2225	3225	24	100,00	0,00	0,00	100,00	0,00	0,00
1/262020-757100	Subventionen an Vereine	2234	3234	27	4 000,00	4 000,00	4 000,00	4 000,00	4 000,00	4 000,00
SU 22 / 32	Summe Aufwendungen / Auszahlungen operative Gebarung				27 100,00	29 000,00	20 374,60	27 100,00	29 000,00	27 161,81
SA 0 / SA 1	(0) Nettoergebnis (21 - 22) / (1) Geldfluss operative Gebarung (31 – 32)				-16 400,00	-18 300,00	-5 262,74	-16 400,00	-18 300,00	-10 717,79
SA01	Saldo (01) Haushaltsrücklagen (230 - 240)				0,00	0,00	0,00	0,00	0,00	0,00
SA00	Saldo (00) Nettoergebnis nach Haushaltsrücklagen (Saldo 0 + Saldo 01)				-16 400,00	-18 300,00	-5 262,74			

		MVAG		VC QU	Ergebnisvoranschlag			Finanzierungsvoranschlag		
		EH	FH		VA 2025	VA 2024	RA 2023	VA 2025	VA 2024	RA 2023
Investive Gebarung										
SU 33	Summe Einzahlungen investive Gebarung							0,00	0,00	0,00
SU 34	Summe Auszahlungen investive Gebarung							0,00	0,00	0,00
SA2	Saldo (2) Geldfluss aus der Investiven Gebarung (33 – 34)							0,00	0,00	0,00
SA3	Saldo (3) Nettofinanzierungssaldo (Saldo 1 + Saldo 2)							-16 400,00	-18 300,00	-10 717,79
Finanzierungstätigkeit										
SU 35	Summe Einzahlungen aus der Finanzierungstätigkeit							0,00	0,00	0,00
SU 36	Summe Auszahlungen aus der Finanzierungstätigkeit							0,00	0,00	0,00
SA4	Saldo (4) Geldfluss aus der Finanzierungstätigkeit (35 – 36)							0,00	0,00	0,00
SA5	Saldo (5) Geldfluss aus der voranschlagswirksamen Gebarung (Saldo 3 + Saldo 4)							-16 400,00	-18 300,00	-10 717,79
262030 Sportplatz St.Stefan										
Operative Gebarung										
2/262030+811000	Einnahmen aus Vermietung u. Verpachtung	2115	3115	14	9 000,00	9 000,00	8 787,48	9 000,00	9 000,00	8 787,48
2/262030+811200	Einnahmen aus der Vermietung und Verpachtung (BK)	2115	3115	14	2 500,00	2 500,00	2 315,70	2 500,00	2 500,00	2 315,70
SU 21 / 31	Summe Erträge / Einzahlungen operative Gebarung				11 500,00	11 500,00	11 103,18	11 500,00	11 500,00	11 103,18
1/262030-600000	Strom	2222	3222	24	2 000,00	2 400,00	659,74	2 000,00	2 400,00	2 179,98
1/262030-700000	Mietzinse	2223	3223	24	11 500,00	10 900,00	10 289,64	11 500,00	10 900,00	10 289,64
1/262030-711000	Gebühren f. d. Benützung v.Gemeindeeinricht. gem. FAG	2225	3225	24	2 000,00	2 000,00	1 550,61	2 000,00	2 000,00	1 550,61
1/262030-757100	Subventionen an Vereine	2234	3234	27	0,00	0,00	8 000,00	0,00	0,00	8 000,00
SU 22 / 32	Summe Aufwendungen / Auszahlungen operative Gebarung				15 500,00	15 300,00	20 499,99	15 500,00	15 300,00	22 020,23
SA 0 / SA 1	(0) Nettoergebnis (21 - 22) / (1) Geldfluss operative Gebarung (31 – 32)				-4 000,00	-3 800,00	-9 396,81	-4 000,00	-3 800,00	-10 917,05
SA01	Saldo (01) Haushaltsrücklagen (230 - 240)				0,00	0,00	0,00	0,00	0,00	0,00
SA00	Saldo (00) Nettoergebnis nach Haushaltsrücklagen (Saldo 0 + Saldo 01)				-4 000,00	-3 800,00	-9 396,81	0,00	0,00	0,00
Investive Gebarung										
SU 33	Summe Einzahlungen investive Gebarung							0,00	0,00	0,00
SU 34	Summe Auszahlungen investive Gebarung							0,00	0,00	0,00
SA2	Saldo (2) Geldfluss aus der Investiven Gebarung (33 – 34)							0,00	0,00	0,00
SA3	Saldo (3) Nettofinanzierungssaldo (Saldo 1 + Saldo 2)							-4 000,00	-3 800,00	-10 917,05
Finanzierungstätigkeit										
SU 35	Summe Einzahlungen aus der Finanzierungstätigkeit							0,00	0,00	0,00
SU 36	Summe Auszahlungen aus der Finanzierungstätigkeit							0,00	0,00	0,00
SA4	Saldo (4) Geldfluss aus der Finanzierungstätigkeit (35 – 36)							0,00	0,00	0,00
SA5	Saldo (5) Geldfluss aus der voranschlagswirksamen Gebarung (Saldo 3 + Saldo 4)							-4 000,00	-3 800,00	-10 917,05

		MVAG		VC QU	Ergebnisvoranschlag			Finanzierungsvoranschlag		
		EH	FH		VA 2025	VA 2024	RA 2023	VA 2025	VA 2024	RA 2023
262040	Sportplatz St.Michael									
Operative Gebarung										
2/262040+811000	Einnahmen aus Vermietung u. Verpachtung	2115	3115	14	200,00	200,00	145,19	200,00	200,00	145,19
2/262040+811200	Einnahmen aus der Vermietung und Verpachtung (BK)	2115	3115	14	6 500,00	6 500,00	6 496,12	6 500,00	6 500,00	11 799,03
SU 21 / 31	Summe Erträge / Einzahlungen operative Gebarung				6 700,00	6 700,00	6 641,31	6 700,00	6 700,00	11 944,22
1/262040-600000	Strom	2222	3222	24	5 000,00	8 000,00	4 591,04	5 000,00	8 000,00	8 020,68
1/262040-680200	Planmäßige Abschreibung	2226			3 900,00	3 900,00	3 901,51	0,00	0,00	0,00
1/262040-711000	Gebühren f. d. Benützung v. Gemeindeeinricht. gem. FAG	2225	3225	24	5 500,00	5 500,00	7 834,32	5 500,00	5 500,00	7 834,32
1/262040-720109	Kostenbeiträge Wirtschaftshof Arbeiter	2225	3225	24	300,00	500,00	0,00	300,00	500,00	0,00
1/262040-720209	Kostenbeiträge Wirtschaftshof Maschinen	2225	3225	24	200,00	0,00	0,00	200,00	0,00	0,00
SU 22 / 32	Summe Aufwendungen / Auszahlungen operative Gebarung				14 900,00	17 900,00	16 326,87	11 000,00	14 000,00	15 855,00
SA 0 / SA 1	(0) Nettoergebnis (21 - 22) / (1) Geldfluss operative Gebarung (31 - 32)				-8 200,00	-11 200,00	-9 685,56	-4 300,00	-7 300,00	-3 910,78
SA01	Saldo (01) Haushaltsrücklagen (230 - 240)				0,00	0,00	0,00	0,00	0,00	0,00
SA00	Saldo (00) Nettoergebnis nach Haushaltsrücklagen (Saldo 0 + Saldo 01)				-8 200,00	-11 200,00	-9 685,56			
Investive Gebarung										
SU 33	Summe Einzahlungen investive Gebarung							0,00	0,00	0,00
SU 34	Summe Auszahlungen investive Gebarung							0,00	0,00	0,00
SA2	Saldo (2) Geldfluss aus der Investiven Gebarung (33 - 34)							0,00	0,00	0,00
SA3	Saldo (3) Nettofinanzierungssaldo (Saldo 1 + Saldo 2)							-4 300,00	-7 300,00	-3 910,78
Finanzierungstätigkeit										
SU 35	Summe Einzahlungen aus der Finanzierungstätigkeit							0,00	0,00	0,00
SU 36	Summe Auszahlungen aus der Finanzierungstätigkeit							0,00	0,00	0,00
SA4	Saldo (4) Geldfluss aus der Finanzierungstätigkeit (35 - 36)							0,00	0,00	0,00
SA5	Saldo (5) Geldfluss aus der voranschlagswirksamen Gebarung (Saldo 3 + Saldo 4)							-4 300,00	-7 300,00	-3 910,78
262060	Sportplatz St.Marein									
Operative Gebarung										
2/262060+810001	Erträge aus Leistungen (Einlieferung Energie - PV-Anlage 2.0)	2114	3114	13	100,00	100,00	523,89	100,00	100,00	523,89
2/262060+811000	Einnahmen aus Vermietung u. Verpachtung	2115	3115	14	800,00	800,00	816,64	800,00	800,00	616,64
2/262060+811200	Einnahmen aus der Vermietung und Verpachtung (BK)	2115	3115	14	2 000,00	2 000,00	1 730,30	2 000,00	2 000,00	1 730,30
2/262060+813000	Erträge aus der Auflösung von Investitionszuschüssen (Kapitaltransfers)	2127			500,00	0,00	268,92	0,00	0,00	0,00
2/262060+828000	Rückersätze von Aufwendungen	2116	3116	18	0,00	0,00	489,05	0,00	0,00	489,05

		MVAG		VC QU	Ergebnisvoranschlag			Finanzierungsvoranschlag		
		EH	FH		VA 2025	VA 2024	RA 2023	VA 2025	VA 2024	RA 2023
2/262060+862000	Lfd. Transferzlg. v. Gemeinden, Gemeindeverb. und -fonds	2121	3121	15	3 000,00	3 000,00	3 656,77	3 000,00	3 000,00	3 656,77
SU 21 / 31	Summe Erträge / Einzahlungen operative Gebarung				6 400,00	5 900,00	7 485,57	5 900,00	5 900,00	7 016,65
1/262060-400000	Geringwertige Wirtschaftsgüter (GWG)	2221	3221	23	500,00	500,00	0,00	500,00	500,00	0,00
1/262060-600000	Strom	2222	3222	24	5 000,00	5 000,00	4 920,00	5 000,00	5 000,00	4 858,01
1/262060-610000	Instandhaltung v.Grund u.Boden	2224	3224	24	4 000,00	4 000,00	219,79	4 000,00	4 000,00	219,79
1/262060-613000	Instandhaltung von sonstigen Grundstückseinrichtungen	2224	3224	24	500,00	500,00	206,40	500,00	500,00	206,40
1/262060-614000	Instandhaltung von Gebäuden	2224	3224	24	1 000,00	1 000,00	1 323,29	1 000,00	1 000,00	1 323,29
1/262060-670000	Versicherungen	2222	3222	24	200,00	200,00	52,92	200,00	200,00	52,92
1/262060-680500	Planmäßige Abschreibung	2226			700,00	700,00	653,92	0,00	0,00	0,00
1/262060-680700	Planmäßige Abschreibung	2226			100,00	100,00	115,26	0,00	0,00	0,00
1/262060-711000	Gebühren f. d. Benützung v.Gemeindeeinricht. gem. FAG	2225	3225	24	1 300,00	1 300,00	0,00	1 300,00	1 300,00	0,00
1/262060-720009	Vergütungen zwischen Verwaltungszweigen	2225	3225	24	0,00	0,00	15 998,61	0,00	0,00	15 998,61
1/262060-720109	Kostenbeiträge Wirtschaftshof Arbeiter	2225	3225	24	10 000,00	11 500,00	0,00	10 000,00	11 500,00	0,00
1/262060-720209	Kostenbeiträge Wirtschaftshof Maschinen	2225	3225	24	1 500,00	0,00	0,00	1 500,00	0,00	0,00
1/262060-722000	Rückersatz von Einnahmen	2225	3225	24	0,00	200,00	0,00	0,00	200,00	0,00
SU 22 / 32	Summe Aufwendungen / Auszahlungen operative Gebarung				24 800,00	25 000,00	23 490,19	24 000,00	24 200,00	22 659,02
SA 0 / SA 1	(0) Nettoergebnis (21 - 22) / (1) Geldfluss operative Gebarung (31 - 32)				-18 400,00	-19 100,00	-16 004,62	-18 100,00	-18 300,00	-15 642,37
SA01	Saldo (01) Haushaltsrücklagen (230 - 240)				0,00	0,00	0,00	0,00	0,00	0,00
SA00	Saldo (00) Nettoergebnis nach Haushaltsrücklagen (Saldo 0 + Saldo 01)				-18 400,00	-19 100,00	-16 004,62			
Investive Gebarung										
SU 33	Summe Einzahlungen investive Gebarung							0,00	0,00	0,00
SU 34	Summe Auszahlungen investive Gebarung							0,00	0,00	0,00
SA2	Saldo (2) Geldfluss aus der Investiven Gebarung (33 - 34)							0,00	0,00	0,00
SA3	Saldo (3) Nettofinanzierungssaldo (Saldo 1 + Saldo 2)							-18 100,00	-18 300,00	-15 642,37
Finanzierungstätigkeit										
SU 35	Summe Einzahlungen aus der Finanzierungstätigkeit							0,00	0,00	0,00
SU 36	Summe Auszahlungen aus der Finanzierungstätigkeit							0,00	0,00	0,00
SA4	Saldo (4) Geldfluss aus der Finanzierungstätigkeit (35 - 36)							0,00	0,00	0,00
SA5	Saldo (5) Geldfluss aus der voranschlagswirksamen Gebarung (Saldo 3 + Saldo 4)							-18 100,00	-18 300,00	-15 642,37
262061	PV-Offensive 2.0 Sportplatz St. Marein									
Operative Gebarung										
SU 21 / 31	Summe Erträge / Einzahlungen operative Gebarung				0,00	0,00	0,00	0,00	0,00	0,00
SU 22 / 32	Summe Aufwendungen / Auszahlungen operative Gebarung				0,00	0,00	0,00	0,00	0,00	0,00
SA 0 / SA 1	(0) Nettoergebnis (21 - 22) / (1) Geldfluss operative Gebarung (31 - 32)				0,00	0,00	0,00	0,00	0,00	0,00

	MVAG	VC QU	Ergebnisvoranschlag			Finanzierungsvoranschlag				
			EH	FH	VA 2025	VA 2024	RA 2023	VA 2025	VA 2024	RA 2023
SA01	Saldo (01) Haushaltsrücklagen (230 - 240)				0,00	0,00	0,00	0,00	0,00	0,00
SA00	Saldo (00) Nettoergebnis nach Haushaltsrücklagen (Saldo 0 + Saldo 01)				0,00	0,00	0,00			
Investive Gebarung										
2/262061+300001	Kapitaltransfers von Bund, Bundesfonds und Bundeskammern	3331	2	33	0,00	0,00	0,00	0,00	2 000,00	1 980,00
2/262061+301000	Kapitaltransfers von Ländern, Landesfonds und Landeskammern	3331		33	0,00	0,00	0,00	0,00	0,00	5 550,00
SU 33	Summe Einzahlungen investive Gebarung							0,00	2 000,00	7 530,00
SU 34	Summe Auszahlungen investive Gebarung							0,00	0,00	0,00
SA2	Saldo (2) Geldfluss aus der Investiven Gebarung (33 – 34)							0,00	2 000,00	7 530,00
SA3	Saldo (3) Nettofinanzierungssaldo (Saldo 1 + Saldo 2)							0,00	2 000,00	7 530,00
Finanzierungstätigkeit										
SU 35	Summe Einzahlungen aus der Finanzierungstätigkeit							0,00	0,00	0,00
SU 36	Summe Auszahlungen aus der Finanzierungstätigkeit							0,00	0,00	0,00
SA4	Saldo (4) Geldfluss aus der Finanzierungstätigkeit (35 – 36)							0,00	0,00	0,00
SA5	Saldo (5) Geldfluss aus der voranschlagswirksamen Gebarung (Saldo 3 + Saldo 4)							0,00	2 000,00	7 530,00
262070	Sportplatz Theißenegg									
Operative Gebarung										
SU 21 / 31	Summe Erträge / Einzahlungen operative Gebarung				0,00	0,00	0,00	0,00	0,00	0,00
1/262070-613000	Instandhaltung von sonstigen Grundstückseinrichtungen	2224	3224	24	500,00	500,00	751,63	500,00	500,00	751,63
1/262070-700000	Miet- und Pachtaufwand	2223	3223	24	2 700,00	2 700,00	2 574,18	2 700,00	2 700,00	2 574,18
1/262070-711000	Gebühren f. d. Benützung v.Gemeindeeinricht. gem. FAG	2225	3225	24	100,00	100,00	10,15	100,00	100,00	10,15
1/262070-720009	Vergütungen zwischen Verwaltungszweigen	2225	3225	24	0,00	0,00	533,54	0,00	0,00	533,54
1/262070-720109	Kostenbeiträge Wirtschaftshof Arbeiter	2225	3225	24	300,00	500,00	0,00	300,00	500,00	0,00
1/262070-720209	Kostenbeiträge Wirtschaftshof Maschinen	2225	3225	24	200,00	0,00	0,00	200,00	0,00	0,00
SU 22 / 32	Summe Aufwendungen / Auszahlungen operative Gebarung				3 800,00	3 800,00	3 869,50	3 800,00	3 800,00	3 869,50
SA 0 / SA 1	(0) Nettoergebnis (21 - 22) / (1) Geldfluss operative Gebarung (31 – 32)				-3 800,00	-3 800,00	-3 869,50	-3 800,00	-3 800,00	-3 869,50
SA01	Saldo (01) Haushaltsrücklagen (230 - 240)				0,00	0,00	0,00	0,00	0,00	0,00
SA00	Saldo (00) Nettoergebnis nach Haushaltsrücklagen (Saldo 0 + Saldo 01)				-3 800,00	-3 800,00	-3 869,50			
Investive Gebarung										
SU 33	Summe Einzahlungen investive Gebarung							0,00	0,00	0,00
SU 34	Summe Auszahlungen investive Gebarung							0,00	0,00	0,00
SA2	Saldo (2) Geldfluss aus der Investiven Gebarung (33 – 34)							0,00	0,00	0,00
SA3	Saldo (3) Nettofinanzierungssaldo (Saldo 1 + Saldo 2)							-3 800,00	-3 800,00	-3 869,50
Finanzierungstätigkeit										

		MVAG VC QU			Ergebnisvoranschlag			Finanzierungsvoranschlag		
		EH	FH		VA 2025	VA 2024	RA 2023	VA 2025	VA 2024	RA 2023
SU 35	Summe Einzahlungen aus der Finanzierungstätigkeit							0,00	0,00	0,00
SU 36	Summe Auszahlungen aus der Finanzierungstätigkeit							0,00	0,00	0,00
SA4	Saldo (4) Geldfluss aus der Finanzierungstätigkeit (35 – 36)							0,00	0,00	0,00
SA5	Saldo (5) Geldfluss aus der voranschlagswirksamen Gebarung (Saldo 3 + Saldo 4)							-3 800,00	-3 800,00	-3 869,50
262080	Stockschießanlage									
Operative Gebarung										
2/262080+811000	Einnahmen aus Vermietung u. Verpachtung	2115	3115	14	100,00	100,00	14,23	100,00	100,00	14,23
2/262080+811200	Einnahmen aus der Vermietung und Verpachtung (BK)	2115	3115	14	300,00	300,00	317,31	300,00	300,00	317,31
SU 21 / 31	Summe Erträge / Einzahlungen operative Gebarung				400,00	400,00	331,54	400,00	400,00	331,54
1/262080-600000	Strom	2222	3222	24	700,00	700,00	308,92	700,00	700,00	361,48
1/262080-711000	Gebühren f. d. Benützung v. Gemeindevorricht. gem. FAG	2225	3225	24	400,00	400,00	386,81	400,00	400,00	386,81
SU 22 / 32	Summe Aufwendungen / Auszahlungen operative Gebarung				1 100,00	1 100,00	695,73	1 100,00	1 100,00	748,29
SA 0 / SA 1	(0) Nettoergebnis (21 - 22) / (1) Geldfluss operative Gebarung (31 – 32)				-700,00	-700,00	-364,19	-700,00	-700,00	-416,75
SA01	Saldo (01) Haushaltsrücklagen (230 - 240)				0,00	0,00	0,00	0,00	0,00	0,00
SA00	Saldo (00) Nettoergebnis nach Haushaltsrücklagen (Saldo 0 + Saldo 01)				-700,00	-700,00	-364,19	0,00	0,00	0,00
Investive Gebarung										
SU 33	Summe Einzahlungen investive Gebarung							0,00	0,00	0,00
SU 34	Summe Auszahlungen investive Gebarung							0,00	0,00	0,00
SA2	Saldo (2) Geldfluss aus der Investiven Gebarung (33 – 34)							0,00	0,00	0,00
SA3	Saldo (3) Nettofinanzierungssaldo (Saldo 1 + Saldo 2)							-700,00	-700,00	-416,75
Finanzierungstätigkeit										
SU 35	Summe Einzahlungen aus der Finanzierungstätigkeit							0,00	0,00	0,00
SU 36	Summe Auszahlungen aus der Finanzierungstätigkeit							0,00	0,00	0,00
SA4	Saldo (4) Geldfluss aus der Finanzierungstätigkeit (35 – 36)							0,00	0,00	0,00
SA5	Saldo (5) Geldfluss aus der voranschlagswirksamen Gebarung (Saldo 3 + Saldo 4)							-700,00	-700,00	-416,75
262100	Sportstadion									
Operative Gebarung										
2/262100+810001	Erträge aus Leistungen (Einlieferung Energie - PV-Anlage 2.0)	2114	3114	13	100,00	100,00	111,91	100,00	100,00	111,91
2/262100+811000	Einnahmen aus Vermietung u. Verpachtung	2115	3115	14	17 000,00	17 000,00	16 459,51	17 000,00	17 000,00	16 459,51
2/262100+811100	Einnahmen aus der Vermietung und Verpachtung (Miete)	2115	3115	14	33 000,00	33 000,00	34 814,79	33 000,00	33 000,00	34 814,79
2/262100+811200	Einnahmen aus der Vermietung und Verpachtung (BK)	2115	3115	14	60 000,00	60 000,00	54 347,76	60 000,00	60 000,00	54 347,76

		MVAG		VC QU	Ergebnisvoranschlag			Finanzierungsvoranschlag		
		EH	FH		VA 2025	VA 2024	RA 2023	VA 2025	VA 2024	RA 2023
2/262100+813000	Erträge aus der Auflösung von Investitionszuschüssen (Kapitaltransfers)	2127			8 800,00	6 600,00	7 627,30	0,00	0,00	0,00
2/262100+816000	Kostenbeiträge (Kostensätze) für sonstige Leistungen	2114	3114	13	40 000,00	40 000,00	41 534,11	40 000,00	40 000,00	41 534,11
2/262100+828000	Rückersätze von Ausgaben	2116	3116	18	0,00	0,00	109,73	0,00	0,00	109,73
2/262100+829000	Sonstige Einnahmen	2116	3116	18	4 500,00	4 500,00	4 458,84	4 500,00	4 500,00	4 438,22
2/262100+829100	Sonstige Einnahmen	2116	3116	18	500,00	500,00	694,33	500,00	500,00	694,33
SU 21 / 31	Summe Erträge / Einzahlungen operative Gebarung				163 900,00	161 700,00	160 158,28	155 100,00	155 100,00	152 510,36
1/262100-400000	Geringwertige Wirtschaftsgüter des Anlagevermögens	2221	3221	23	2 500,00	2 500,00	1 378,40	2 500,00	2 500,00	1 378,40
1/262100-452000	Treibstoffe	2221	3221	23	6 000,00	6 000,00	2 901,39	6 000,00	6 000,00	2 901,39
1/262100-453000	Schmier- und Schleifmittel	2221	3221	23	300,00	300,00	48,00	300,00	300,00	48,00
1/262100-454000	Reinigungsmittel	2221	3221	23	1 800,00	2 000,00	1 295,83	1 800,00	2 000,00	1 295,83
1/262100-455000	Chemische und sonstige artverwandte Mittel	2221	3221	23	12 000,00	12 000,00	12 267,30	12 000,00	12 000,00	12 267,30
1/262100-458000	Mittel zur ärztlichen Betreuung und Gesundheitsvorsorge	2221	3221	23	500,00	500,00	54,09	500,00	500,00	54,09
1/262100-459000	Sonstige Verbrauchsgüter	2221	3221	23	1 000,00	3 000,00	1 630,86	1 000,00	3 000,00	1 630,86
1/262100-600000	Strom	2222	3222	24	90 000,00	123 000,00	146 061,44	90 000,00	123 000,00	134 827,31
1/262100-610000	Instandhaltung v.Grund u.Boden	2224	3224	24	6 000,00	1 400,00	9 516,72	6 000,00	1 400,00	9 481,96
1/262100-613000	Instandhaltung von sonstigen Grundstückseinrichtungen	2224	3224	24	5 000,00	4 600,00	15 195,80	5 000,00	4 600,00	15 195,80
1/262100-614000	Instandhaltung von Gebäuden	2224	3224	24	17 000,00	27 000,00	10 793,79	17 000,00	27 000,00	10 793,79
1/262100-616000	Instandhaltung von Maschinen u. maschinellen Anlagen	2224	3224	24	5 000,00	5 000,00	2 728,44	5 000,00	5 000,00	2 618,68
1/262100-617000	Instandhaltung von Fahrzeugen	2224	3224	24	6 000,00	6 000,00	1 204,05	6 000,00	6 000,00	1 204,05
1/262100-618000	Instandhaltung von sonstigen Anlagen	2224	3224	24	1 000,00	1 000,00	1 028,96	1 000,00	1 000,00	1 028,96
1/262100-631000	Telekommunikationsdienste	2222	3222	24	900,00	900,00	566,07	900,00	900,00	591,79
1/262100-670000	Versicherungen	2222	3222	24	7 500,00	7 600,00	6 815,40	7 500,00	7 600,00	6 815,40
1/262100-680200	Planmäßige Abschreibung	2226			54 700,00	54 700,00	54 651,87	0,00	0,00	0,00
1/262100-680300	Planmäßige Abschreibung	2226			16 700,00	16 700,00	16 678,50	0,00	0,00	0,00
1/262100-680500	Planmäßige Abschreibung	2226			2 300,00	2 800,00	2 317,29	0,00	0,00	0,00
1/262100-680600	Planmäßige Abschreibung	2226			100,00	2 800,00	2 814,72	0,00	0,00	0,00
1/262100-680700	Planmäßige Abschreibung	2226			1 400,00	800,00	1 388,12	0,00	0,00	0,00
1/262100-700000	Miet- und Pachtaufwand	2223	3223	24	0,00	0,00	606,90	0,00	0,00	606,90
1/262100-710000	Öffentliche Abgaben (Ausgaben), ohne Gebühren gem. FAG	2225	3225	24	1 200,00	700,00	1 227,21	1 200,00	700,00	1 227,21
1/262100-711000	Gebühren f. d. Benützung v.Gemeindeeinricht. gem. FAG	2225	3225	24	13 500,00	13 500,00	12 510,01	13 500,00	13 500,00	12 510,01
1/262100-720009	Vergütungen zwischen Verwaltungszweigen	2225	3225	24	0,00	0,00	214 955,78	0,00	0,00	214 955,78

		MVAG		VC QU	Ergebnisvoranschlag			Finanzierungsvoranschlag			
		EH	FH		VA 2025	VA 2024	RA 2023	VA 2025	VA 2024	RA 2023	
1/262100-720029	Vergütungen zwischen Verwaltungszweigen	2225	3225	24	0,00	0,00	935,72	0,00	0,00	935,72	
1/262100-720109	Kostenbeiträge Wirtschaftshof Arbeiter	2225	3225	24	*	200 000,00	207 000,00	0,00	200 000,00	207 000,00	0,00
1/262100-720129	Kostenbeiträge Wirtschaftshof Arbeiter	2225	3225	24	*	3 000,00	3 000,00	0,00	3 000,00	3 000,00	0,00
1/262100-720209	Kostenbeiträge Wirtschaftshof Maschinen	2225	3225	24	*	10 000,00	0,00	0,00	10 000,00	0,00	0,00
1/262100-720229	Kostenbeiträge Wirtschaftshof Maschinen	2225	3225	24	*	100,00	0,00	0,00	100,00	0,00	0,00
1/262100-722000	Rückersätze von Einnahmen	2225	3225	24		0,00	0,00	1 967,71	0,00	0,00	1 967,71
1/262100-728000	Entgelte für sonstige Leistungen	2225	3225	24		5 000,00	5 000,00	3 125,90	5 000,00	5 000,00	3 125,90
1/262100-729000	Sonstige Ausgaben	2225	3225	24		0,00	0,00	128,00	0,00	0,00	128,00
1/262100-755000	Lfd. Transferzlg. an Unternehmungen (o. Kreditinstitute)	2233	3233	27		95 000,00	95 000,00	95 000,00	95 000,00	95 000,00	95 000,00
SU 22 / 32	Summe Aufwendungen / Auszahlungen operative Gebarung					565 500,00	604 800,00	621 794,27	490 300,00	527 000,00	532 590,84
SA 0 / SA 1	(0) Nettoergebnis (21 - 22) / (1) Geldfluss operative Gebarung (31 - 32)					-401 600,00	-443 100,00	-461 635,99	-335 200,00	-371 900,00	-380 080,48
SA01	Saldo (01) Haushaltsrücklagen (230 - 240)					0,00	0,00	0,00	0,00	0,00	0,00
SA00	Saldo (00) Nettoergebnis nach Haushaltsrücklagen (Saldo 0 + Saldo 01)					-401 600,00	-443 100,00	-461 635,99			
Investive Gebarung											
SU 33	Summe Einzahlungen investive Gebarung								0,00	0,00	0,00
1/262100-042000	Amts-, Betriebs- und Geschäftsausstattung		3415	2 41		0,00	0,00	0,00	2 000,00	2 000,00	518,00
SU 34	Summe Auszahlungen investive Gebarung								2 000,00	2 000,00	518,00
SA2	Saldo (2) Geldfluss aus der Investiven Gebarung (33 - 34)								-2 000,00	-2 000,00	-518,00
SA3	Saldo (3) Nettofinanzierungssaldo (Saldo 1 + Saldo 2)								-337 200,00	-373 900,00	-380 598,48
Finanzierungstätigkeit											
SU 35	Summe Einzahlungen aus der Finanzierungstätigkeit								0,00	0,00	0,00
SU 36	Summe Auszahlungen aus der Finanzierungstätigkeit								0,00	0,00	0,00
SA4	Saldo (4) Geldfluss aus der Finanzierungstätigkeit (35 - 36)								0,00	0,00	0,00
SA5	Saldo (5) Geldfluss aus der voranschlagswirksamen Gebarung (Saldo 3 + Saldo 4)								-337 200,00	-373 900,00	-380 598,48
262101	PV-Offensive 2.0 Sportstadion										
Operative Gebarung											
SU 21 / 31	Summe Erträge / Einzahlungen operative Gebarung					0,00	0,00	0,00	0,00	0,00	0,00
SU 22 / 32	Summe Aufwendungen / Auszahlungen operative Gebarung					0,00	0,00	0,00	0,00	0,00	0,00
SA 0 / SA 1	(0) Nettoergebnis (21 - 22) / (1) Geldfluss operative Gebarung (31 - 32)					0,00	0,00	0,00	0,00	0,00	0,00
2/262101+894005	Entnahmen von zweckgebundenen Haushaltsrücklagen - Sonderrücklage Energiewende	2301		2		0,00	800,00	0,00	0,00	0,00	0,00
SA01	Saldo (01) Haushaltsrücklagen (230 - 240)					0,00	800,00	0,00	0,00	0,00	0,00
SA00	Saldo (00) Nettoergebnis nach Haushaltsrücklagen (Saldo 0 + Saldo 01)					0,00	800,00	0,00	0,00	0,00	0,00
Investive Gebarung											

		MVAG		VC QU	Ergebnisvoranschlag			Finanzierungsvoranschlag		
		EH	FH		VA 2025	VA 2024	RA 2023	VA 2025	VA 2024	RA 2023
2/262101+300001	Kapitaltransfers von Bund, Bundesfonds und Bundeskammern	3331	2	33	0,00	0,00	0,00	0,00	0,00	13 596,00
2/262101+301000	Kapitaltransfers von Ländern, Landesfonds und Landeskammern	3331	2	33	0,00	0,00	0,00	0,00	0,00	20 395,00
SU 33	Summe Einzahlungen investive Gebarung							0,00	0,00	33 991,00
SU 34	Summe Auszahlungen investive Gebarung							0,00	0,00	0,00
SA2	Saldo (2) Geldfluss aus der Investiven Gebarung (33 – 34)							0,00	0,00	33 991,00
SA3	Saldo (3) Nettofinanzierungssaldo (Saldo 1 + Saldo 2)							0,00	0,00	33 991,00
Finanzierungstätigkeit										
SU 35	Summe Einzahlungen aus der Finanzierungstätigkeit							0,00	0,00	0,00
SU 36	Summe Auszahlungen aus der Finanzierungstätigkeit							0,00	0,00	0,00
SA4	Saldo (4) Geldfluss aus der Finanzierungstätigkeit (35 – 36)							0,00	0,00	0,00
SA5	Saldo (5) Geldfluss aus der voranschlagswirksamen Gebarung (Saldo 3 + Saldo 4)							0,00	0,00	33 991,00
262110	Sportplatz St.Margarethen									
Operative Gebarung										
2/262110+811000	Einnahmen aus Vermietung u. Verpachtung	2115	3115	14	200,00	200,00	157,37	200,00	200,00	157,37
2/262110+811200	Einnahmen aus der Vermietung und Verpachtung (BK)	2115	3115	14	3 500,00	3 500,00	3 396,19	3 500,00	3 500,00	3 396,19
SU 21 / 31	Summe Erträge / Einzahlungen operative Gebarung				3 700,00	3 700,00	3 553,56	3 700,00	3 700,00	3 553,56
1/262110-600000	Strom	2222	3222	24	4 000,00	7 000,00	8 818,34	4 000,00	7 000,00	9 772,19
1/262110-610000	Instandhaltung von Grund und Boden	2224	3224	24	3 000,00	3 000,00	663,89	3 000,00	3 000,00	663,89
1/262110-720009	Vergütungen zwischen Verwaltungszweigen	2225	3225	24	0,00	0,00	2 953,98	0,00	0,00	2 953,98
1/262110-720109	Kostenbeiträge Wirtschaftshof Arbeiter	2225	3225	24	0,00	3 000,00	0,00	0,00	3 000,00	0,00
SU 22 / 32	Summe Aufwendungen / Auszahlungen operative Gebarung				7 000,00	13 000,00	12 436,21	7 000,00	13 000,00	13 390,06
SA 0 / SA 1	(0) Nettoergebnis (21 - 22) / (1) Geldfluss operative Gebarung (31 – 32)				-3 300,00	-9 300,00	-8 882,65	-3 300,00	-9 300,00	-9 836,50
SA01	Saldo (01) Haushaltsrücklagen (230 - 240)				0,00	0,00	0,00	0,00	0,00	0,00
SA00	Saldo (00) Nettoergebnis nach Haushaltsrücklagen (Saldo 0 + Saldo 01)				-3 300,00	-9 300,00	-8 882,65			
Investive Gebarung										
SU 33	Summe Einzahlungen investive Gebarung							0,00	0,00	0,00
SU 34	Summe Auszahlungen investive Gebarung							0,00	0,00	0,00
SA2	Saldo (2) Geldfluss aus der Investiven Gebarung (33 – 34)							0,00	0,00	0,00
SA3	Saldo (3) Nettofinanzierungssaldo (Saldo 1 + Saldo 2)							-3 300,00	-9 300,00	-9 836,50
Finanzierungstätigkeit										
SU 35	Summe Einzahlungen aus der Finanzierungstätigkeit							0,00	0,00	0,00
SU 36	Summe Auszahlungen aus der Finanzierungstätigkeit							0,00	0,00	0,00
SA4	Saldo (4) Geldfluss aus der Finanzierungstätigkeit (35 – 36)							0,00	0,00	0,00

		MVAG		VC QU	Ergebnisvoranschlag			Finanzierungsvoranschlag		
		EH	FH		VA 2025	VA 2024	RA 2023	VA 2025	VA 2024	RA 2023
SA5	Saldo (5) Geldfluss aus der voranschlagswirksamen Gebarung (Saldo 3 + Saldo 4)							-3 300,00	-9 300,00	-9 836,50
262120	Sportplatz Prebl									
Operative Gebarung										
SU 21 / 31	Summe Erträge / Einzahlungen operative Gebarung				0,00	0,00	0,00	0,00	0,00	0,00
1/262120-610000	Instandhaltung von Grund und Boden	2224	3224	24	500,00	500,00	0,00	500,00	500,00	0,00
1/262120-680300	Planmäßige Abschreibung	2226			900,00	900,00	893,05	0,00	0,00	0,00
1/262120-720109	Kostenbeiträge Wirtschaftshof Arbeiter	2225	3225		500,00	500,00	0,00	500,00	500,00	0,00
SU 22 / 32	Summe Aufwendungen / Auszahlungen operative Gebarung				1 900,00	1 900,00	893,05	1 000,00	1 000,00	0,00
SA 0 / SA 1	(0) Nettoergebnis (21 - 22) / (1) Geldfluss operative Gebarung (31 - 32)				-1 900,00	-1 900,00	-893,05	-1 000,00	-1 000,00	0,00
SA01	Saldo (01) Haushaltsrücklagen (230 - 240)				0,00	0,00	0,00	0,00	0,00	0,00
SA00	Saldo (00) Nettoergebnis nach Haushaltsrücklagen (Saldo 0 + Saldo 01)				-1 900,00	-1 900,00	-893,05			
Investive Gebarung										
SU 33	Summe Einzahlungen investive Gebarung							0,00	0,00	0,00
1/262120-042000	Amts-, Betriebs- und Geschäftsausstattung		3415	2 41	0,00	0,00	0,00	2 500,00	2 500,00	0,00
SU 34	Summe Auszahlungen investive Gebarung							2 500,00	2 500,00	0,00
SA2	Saldo (2) Geldfluss aus der Investiven Gebarung (33 - 34)							-2 500,00	-2 500,00	0,00
SA3	Saldo (3) Nettofinanzierungssaldo (Saldo 1 + Saldo 2)							-3 500,00	-3 500,00	0,00
Finanzierungstätigkeit										
SU 35	Summe Einzahlungen aus der Finanzierungstätigkeit							0,00	0,00	0,00
SU 36	Summe Auszahlungen aus der Finanzierungstätigkeit							0,00	0,00	0,00
SA4	Saldo (4) Geldfluss aus der Finanzierungstätigkeit (35 - 36)							0,00	0,00	0,00
SA5	Saldo (5) Geldfluss aus der voranschlagswirksamen Gebarung (Saldo 3 + Saldo 4)							-3 500,00	-3 500,00	0,00

		MVAG		VC QU	Ergebnisvoranschlag			Finanzierungsvoranschlag		
		EH	FH		VA 2025	VA 2024	RA 2023	VA 2025	VA 2024	RA 2023
263	Turn- und Sporthallen									
SA 0 / SA 1	(0) Nettoergebnis (21 - 22) / (1) Geldfluss operative Gebarung (31 - 32)				-113 500,00	-118 200,00	-91 049,76	-106 200,00	-111 100,00	-86 662,78
SA00	Saldo (00) Nettoergebnis nach Haushaltsrücklagen (Saldo 0 + Saldo 01)				-113 500,00	-118 200,00	-118 200,00			
SA2	Saldo (2) Geldfluss aus der Investiven Gebarung (33 - 34)							0,00	0,00	-57,47
SA3	Saldo (3) Nettofinanzierungssaldo (Saldo 1 + Saldo 2)							-106 200,00	-111 100,00	-86 720,25
SA4	Saldo (4) Geldfluss aus der Finanzierungstätigkeit (35 - 36)							0,00	0,00	0,00
SA5	Saldo (5) Geldfluss aus der voranschlagswirksamen Gebarung (Saldo 3 + Saldo 4)							-106 200,00	-111 100,00	-86 720,25
263010	Sporthalle Wolfsberg									
Operative Gebarung										
2/263010+811100	Einnahmen aus der Vermietung und Verpachtung (Miete)	2115	3115	14	9 000,00	9 000,00	15 132,69	9 000,00	9 000,00	14 561,84
2/263010+811200	Einnahmen aus der Vermietung und Verpachtung (BK)	2115	3115	14	32 000,00	32 000,00	37 389,28	32 000,00	32 000,00	35 000,00
2/263010+813000	Erträge aus der Auflösung von Investitionszuschüssen (Kapitaltransfers)	2127			36 500,00	35 100,00	36 549,35	0,00	0,00	0,00
2/263010+829000	Sonstige Einnahmen	2116	3116	18	0,00	0,00	366,68	0,00	0,00	233,34
SU 21 / 31	Summe Erträge / Einzahlungen operative Gebarung				77 500,00	76 100,00	89 438,00	41 000,00	41 000,00	49 795,18
1/263010-400000	Geringwertige Wirtschaftsgüter des Anlagevermögens	2221	3221	23	1 000,00	1 000,00	894,17	1 000,00	1 000,00	894,17
1/263010-454000	Reinigungsmittel	2221	3221	23	800,00	900,00	1 434,13	800,00	900,00	1 434,13
1/263010-458000	Mittel zur ärztlichen Betreuung und Gesundheitsvorsorge	2221	3221	23	200,00	200,00	95,08	200,00	200,00	95,08
1/263010-459000	Sonstige Verbrauchsgüter	2221	3221	23	500,00	1 000,00	137,42	500,00	1 000,00	137,42
1/263010-600030	Wärme	2222	3222	24	27 000,00	28 000,00	19 176,75	27 000,00	28 000,00	20 379,96
1/263010-610000	Instandhaltung von Grund und Boden	2224	3224	24	800,00	800,00	0,00	800,00	800,00	0,00
1/263010-614000	Instandhaltung von Gebäuden	2224	3224	24	15 000,00	15 100,00	9 260,32	15 000,00	15 100,00	8 643,35
1/263010-618000	Instandhaltung von sonstigen Anlagen	2224	3224	24	2 000,00	2 000,00	5 265,55	2 000,00	2 000,00	5 265,55
1/263010-631000	Telekommunikationsdienste	2222	3222	24	400,00	400,00	406,52	400,00	400,00	406,52
1/263010-670000	Versicherungen	2222	3222	24	2 500,00	2 700,00	2 364,46	2 500,00	2 700,00	2 364,46
1/263010-680300	Planmäßige Abschreibung	2226			42 000,00	42 000,00	42 016,31	0,00	0,00	0,00
1/263010-680600	Planmäßige Abschreibung	2226			1 600,00	0,00	1 554,29	0,00	0,00	0,00
1/263010-680700	Planmäßige Abschreibung	2226			200,00	200,00	251,68	0,00	0,00	0,00
1/263010-711000	Gebühren f. d. Benützung v.Gemeindeeinricht. gem. FAG	2225	3225	24	7 000,00	7 000,00	6 450,94	7 000,00	7 000,00	6 295,18
1/263010-720009	Vergütungen zwischen Verwaltungszweigen	2225	3225	24	0,00	0,00	62 065,54	0,00	0,00	62 065,54
1/263010-720109	Kostenbeiträge Wirtschaftshof Arbeiter	2225	3225	24	60 000,00	60 000,00	0,00	60 000,00	60 000,00	0,00
1/263010-728000	Entgelte für sonstige Leistungen	2225	3225	24	30 000,00	33 000,00	29 114,60	30 000,00	33 000,00	28 476,60
SU 22 / 32	Summe Aufwendungen / Auszahlungen operative Gebarung				191 000,00	194 300,00	180 487,76	147 200,00	152 100,00	136 457,96
SA 0 / SA 1	(0) Nettoergebnis (21 - 22) / (1) Geldfluss operative Gebarung (31 - 32)				-113 500,00	-118 200,00	-91 049,76	-106 200,00	-111 100,00	-86 662,78

	MVAG	VC QU	Ergebnisvoranschlag			Finanzierungsvoranschlag				
			EH	FH	VA 2025	VA 2024	RA 2023	VA 2025	VA 2024	RA 2023
SA01			Saldo (01) Haushaltsrücklagen (230 - 240)			0,00	0,00	0,00	0,00	0,00
SA00			Saldo (00) Nettoergebnis nach Haushaltsrücklagen (Saldo 0 + Saldo 01)			-113 500,00	-118 200,00	-91 049,76		
Investive Gebarung										
SU 33			Summe Einzahlungen investive Gebarung					0,00	0,00	0,00
1/263010-062000			Im Bau befindliche technische Anlagen/Fahrzeuge/Maschinen	3414	2 41	0,00	0,00	0,00	0,00	57,47
SU 34			Summe Auszahlungen investive Gebarung					0,00	0,00	57,47
SA2			Saldo (2) Geldfluss aus der Investiven Gebarung (33 – 34)					0,00	0,00	-57,47
SA3			Saldo (3) Nettofinanzierungssaldo (Saldo 1 + Saldo 2)					-106 200,00	-111 100,00	-86 720,25
Finanzierungstätigkeit										
SU 35			Summe Einzahlungen aus der Finanzierungstätigkeit					0,00	0,00	0,00
SU 36			Summe Auszahlungen aus der Finanzierungstätigkeit					0,00	0,00	0,00
SA4			Saldo (4) Geldfluss aus der Finanzierungstätigkeit (35 – 36)					0,00	0,00	0,00
SA5			Saldo (5) Geldfluss aus der voranschlagswirksamen Gebarung (Saldo 3 + Saldo 4)					-106 200,00	-111 100,00	-86 720,25

		MVAG		VC QU	Ergebnisvoranschlag			Finanzierungsvoranschlag		
		EH	FH		VA 2025	VA 2024	RA 2023	VA 2025	VA 2024	RA 2023
264	Eislaufplätze und -hallen									
SA 0 / SA 1	(0) Nettoergebnis (21 - 22) / (1) Geldfluss operative Gebarung (31 – 32)				3 000,00	3 000,00	3 000,00	3 000,00	3 000,00	6 000,00
SA00	Saldo (00) Nettoergebnis nach Haushaltsrücklagen (Saldo 0 + Saldo 01)				3 000,00	3 000,00	3 000,00			
SA2	Saldo (2) Geldfluss aus der Investiven Gebarung (33 – 34)							0,00	0,00	0,00
SA3	Saldo (3) Nettofinanzierungssaldo (Saldo 1 + Saldo 2)							3 000,00	3 000,00	6 000,00
SA4	Saldo (4) Geldfluss aus der Finanzierungstätigkeit (35 – 36)							0,00	0,00	0,00
SA5	Saldo (5) Geldfluss aus der voranschlagswirksamen Gebarung (Saldo 3 + Saldo 4)							3 000,00	3 000,00	6 000,00
264000	Eishalle Kleinedling									
Operative Gebarung										
2/264000+811100	Einnahmen aus der Vermietung und Verpachtung (Miete)	2115	3115	14	3 000,00	3 000,00	3 000,00	3 000,00	3 000,00	6 000,00
2/264000+861100	Transfers von Ländern, Landesfonds und Landeskammern - Bedarfszuweisungsmittel operative Gebarung	2121	3121	15	0,00	0,00	30 000,00	0,00	0,00	30 000,00
SU 21 / 31	Summe Erträge / Einzahlungen operative Gebarung				3 000,00	3 000,00	33 000,00	3 000,00	3 000,00	36 000,00
1/264000-755000	Transfers an Unternehmen (o. Finanzuntern.)/Wbg. Stadtwerke GmbH	2233	3233	27	0,00	0,00	30 000,00	0,00	0,00	30 000,00
SU 22 / 32	Summe Aufwendungen / Auszahlungen operative Gebarung				0,00	0,00	30 000,00	0,00	0,00	30 000,00
SA 0 / SA 1	(0) Nettoergebnis (21 - 22) / (1) Geldfluss operative Gebarung (31 – 32)				3 000,00	3 000,00	3 000,00	3 000,00	3 000,00	6 000,00
SA01	Saldo (01) Haushaltsrücklagen (230 - 240)				0,00	0,00	0,00	0,00	0,00	0,00
SA00	Saldo (00) Nettoergebnis nach Haushaltsrücklagen (Saldo 0 + Saldo 01)				3 000,00	3 000,00	3 000,00			
Investive Gebarung										
SU 33	Summe Einzahlungen investive Gebarung							0,00	0,00	0,00
SU 34	Summe Auszahlungen investive Gebarung							0,00	0,00	0,00
SA2	Saldo (2) Geldfluss aus der Investiven Gebarung (33 – 34)							0,00	0,00	0,00
SA3	Saldo (3) Nettofinanzierungssaldo (Saldo 1 + Saldo 2)							3 000,00	3 000,00	6 000,00
Finanzierungstätigkeit										
SU 35	Summe Einzahlungen aus der Finanzierungstätigkeit							0,00	0,00	0,00
SU 36	Summe Auszahlungen aus der Finanzierungstätigkeit							0,00	0,00	0,00
SA4	Saldo (4) Geldfluss aus der Finanzierungstätigkeit (35 – 36)							0,00	0,00	0,00
SA5	Saldo (5) Geldfluss aus der voranschlagswirksamen Gebarung (Saldo 3 + Saldo 4)							3 000,00	3 000,00	6 000,00

		MVAG		VC QU	Ergebnisvoranschlag			Finanzierungsvoranschlag		
		EH	FH		VA 2025	VA 2024	RA 2023	VA 2025	VA 2024	RA 2023
265	Tennisplätze und -hallen									
SA 0 / SA 1	(0) Nettoergebnis (21 - 22) / (1) Geldfluss operative Gebarung (31 – 32)				1 500,00	1 500,00	1 868,66	1 500,00	1 500,00	1 868,66
SA00	Saldo (00) Nettoergebnis nach Haushaltsrücklagen (Saldo 0 + Saldo 01)				1 500,00	1 500,00	1 500,00			
SA2	Saldo (2) Geldfluss aus der Investiven Gebarung (33 – 34)							0,00	0,00	0,00
SA3	Saldo (3) Nettofinanzierungssaldo (Saldo 1 + Saldo 2)							1 500,00	1 500,00	1 868,66
SA4	Saldo (4) Geldfluss aus der Finanzierungstätigkeit (35 – 36)							0,00	0,00	0,00
SA5	Saldo (5) Geldfluss aus der voranschlagswirksamen Gebarung (Saldo 3 + Saldo 4)							1 500,00	1 500,00	1 868,66
265030	Tennisplatz St. Michael									
Operative Gebarung										
2/265030+811100	Einnahmen aus der Vermietung und Verpachtung (Miete)	2115	3115	14	1 500,00	1 500,00	1 868,66	1 500,00	1 500,00	1 868,66
SU 21 / 31	Summe Erträge / Einzahlungen operative Gebarung				1 500,00	1 500,00	1 868,66	1 500,00	1 500,00	1 868,66
SU 22 / 32	Summe Aufwendungen / Auszahlungen operative Gebarung				0,00	0,00	0,00	0,00	0,00	0,00
SA 0 / SA 1	(0) Nettoergebnis (21 - 22) / (1) Geldfluss operative Gebarung (31 – 32)				1 500,00	1 500,00	1 868,66	1 500,00	1 500,00	1 868,66
SA01	Saldo (01) Haushaltsrücklagen (230 - 240)				0,00	0,00	0,00	0,00	0,00	0,00
SA00	Saldo (00) Nettoergebnis nach Haushaltsrücklagen (Saldo 0 + Saldo 01)				1 500,00	1 500,00	1 868,66			
Investive Gebarung										
SU 33	Summe Einzahlungen investive Gebarung							0,00	0,00	0,00
SU 34	Summe Auszahlungen investive Gebarung							0,00	0,00	0,00
SA2	Saldo (2) Geldfluss aus der Investiven Gebarung (33 – 34)							0,00	0,00	0,00
SA3	Saldo (3) Nettofinanzierungssaldo (Saldo 1 + Saldo 2)							1 500,00	1 500,00	1 868,66
Finanzierungstätigkeit										
SU 35	Summe Einzahlungen aus der Finanzierungstätigkeit							0,00	0,00	0,00
SU 36	Summe Auszahlungen aus der Finanzierungstätigkeit							0,00	0,00	0,00
SA4	Saldo (4) Geldfluss aus der Finanzierungstätigkeit (35 – 36)							0,00	0,00	0,00
SA5	Saldo (5) Geldfluss aus der voranschlagswirksamen Gebarung (Saldo 3 + Saldo 4)							1 500,00	1 500,00	1 868,66

		MVAG		VC QU	Ergebnisvoranschlag			Finanzierungsvoranschlag		
		EH	FH		VA 2025	VA 2024	RA 2023	VA 2025	VA 2024	RA 2023
269	Sonstige Einrichtungen und Maßnahmen									
SA 0 / SA 1	(0) Nettoergebnis (21 - 22) / (1) Geldfluss operative Gebarung (31 – 32)				-24 500,00	-127 300,00	-176 583,13	-24 500,00	-27 300,00	-116 555,04
SA00	Saldo (00) Nettoergebnis nach Haushaltsrücklagen (Saldo 0 + Saldo 01)				-24 500,00	-127 300,00	-127 300,00			
SA2	Saldo (2) Geldfluss aus der Investiven Gebarung (33 – 34)							0,00	-100 000,00	-60 000,00
SA3	Saldo (3) Nettofinanzierungssaldo (Saldo 1 + Saldo 2)							-24 500,00	-127 300,00	-176 555,04
SA4	Saldo (4) Geldfluss aus der Finanzierungstätigkeit (35 – 36)							0,00	0,00	0,00
SA5	Saldo (5) Geldfluss aus der voranschlagswirksamen Gebarung (Saldo 3 + Saldo 4)							-24 500,00	-127 300,00	-176 555,04
269000	Sport allgemein									
Operative Gebarung										
2/269000+861004	Transfers von Ländern, Landesfonds und Landesammern (ASCO ATSV Wolfsberg)	2121	3121	15	0,00	0,00	100 000,00	0,00	0,00	100 000,00
2/269000+861100	Transfers von Ländern, Landesfonds und Landesammern - Bedarfszuweisungsmittel operative Gebarung, BZ außerhalb des Rahmens	2121	3121	15	0,00	100 000,00	85 000,00	0,00	100 000,00	85 000,00
SU 21 / 31	Summe Erträge / Einzahlungen operative Gebarung				0,00	100 000,00	185 000,00	0,00	100 000,00	185 000,00
1/269000-400000	Geringwertige Wirtschaftsgüter des Anlagevermögens	2221	3221	23	100,00	100,00	0,00	100,00	100,00	0,00
1/269000-402000	Materialien (soweit nicht zugeordnet)	2221	3221	23	1 000,00	1 000,00	1 016,00	1 000,00	1 000,00	1 016,00
1/269000-413000	Handelswaren	2221	3221	23	4 300,00	4 300,00	4 522,60	4 300,00	4 300,00	4 522,60
1/269000-621000	Sonstige Transporte	2222	3222	24	100,00	100,00	0,00	100,00	100,00	0,00
1/269000-631000	Telekommunikationsdienste	2222	3222	24	200,00	200,00	125,14	200,00	200,00	114,86
1/269000-700000	Mietzinse	2223	3223	24	2 200,00	2 200,00	1 183,77	2 200,00	2 200,00	1 165,96
1/269000-710000	Öffentliche Abgaben (Ausgaben), ohne Gebühren gem. FAG	2225	3225	24	100,00	100,00	0,00	100,00	100,00	0,00
1/269000-720109	Kostenbeiträge Wirtschaftshof Arbeiter	2225	3225	24	700,00	1 000,00	0,00	700,00	1 000,00	0,00
1/269000-720209	Kostenbeiträge Wirtschaftshof Maschinen	2225	3225	24	300,00	0,00	0,00	300,00	0,00	0,00
1/269000-728000	Entgelte für sonstige Leistungen	2225	3225	24	2 500,00	3 000,00	5 835,62	2 500,00	3 000,00	5 835,62
1/269000-757000	Lfd. Transferzahlung. an private Org. ohne Erwerbszweck	2234	3234	27	3 000,00	3 000,00	52 800,00	3 000,00	3 000,00	52 800,00
1/269000-757100	Subventionen an Vereine	2234	3234	27	0,00	100 300,00	99 100,00	0,00	100 300,00	99 100,00
1/269000-757110	Subvention (ASCO ATSV Wolfsberg)	2234	3234	27	0,00	0,00	125 000,00	0,00	0,00	125 000,00
1/269000-757200	Subventionen an Vereine (MSC-Wolfsberg)	2234	3234	27	10 000,00	12 000,00	12 000,00	10 000,00	12 000,00	12 000,00
1/269000-777000	Kapitaltransfers an private Organisationen ohne Erwerbszweck	2234		44	0,00	100 000,00	60 000,00	0,00	0,00	0,00
SU 22 / 32	Summe Aufwendungen / Auszahlungen operative Gebarung				24 500,00	227 300,00	361 583,13	24 500,00	127 300,00	301 555,04
SA 0 / SA 1	(0) Nettoergebnis (21 - 22) / (1) Geldfluss operative Gebarung (31 – 32)				-24 500,00	-127 300,00	-176 583,13	-24 500,00	-27 300,00	-116 555,04
SA01	Saldo (01) Haushaltsrücklagen (230 - 240)				0,00	0,00	0,00	0,00	0,00	0,00

		MVAG		VC QU	Ergebnisvoranschlag			Finanzierungsvoranschlag		
		EH	FH		VA 2025	VA 2024	RA 2023	VA 2025	VA 2024	RA 2023
SA00	Saldo (00) Nettoergebnis nach Haushaltsrücklagen (Saldo 0 + Saldo 01)				-24 500,00	-127 300,00	-176 583,13			
Investive Gebarung										
SU 33	Summe Einzahlungen investive Gebarung							0,00	0,00	0,00
1/269000-777000	Kapitaltransfers an private Organisationen ohne Erwerbszweck	3434	44		0,00	0,00	0,00	0,00	100 000,00	60 000,00
SU 34	Summe Auszahlungen investive Gebarung							0,00	100 000,00	60 000,00
SA2	Saldo (2) Geldfluss aus der Investiven Gebarung (33 – 34)							0,00	-100 000,00	-60 000,00
SA3	Saldo (3) Nettofinanzierungssaldo (Saldo 1 + Saldo 2)							-24 500,00	-127 300,00	-176 555,04
Finanzierungstätigkeit										
SU 35	Summe Einzahlungen aus der Finanzierungstätigkeit							0,00	0,00	0,00
SU 36	Summe Auszahlungen aus der Finanzierungstätigkeit							0,00	0,00	0,00
SA4	Saldo (4) Geldfluss aus der Finanzierungstätigkeit (35 – 36)							0,00	0,00	0,00
SA5	Saldo (5) Geldfluss aus der voranschlagswirksamen Gebarung (Saldo 3 + Saldo 4)							-24 500,00	-127 300,00	-176 555,04
27	Erwachsenenbildung									
SA 0 / SA 1	(0) Nettoergebnis (21 - 22) / (1) Geldfluss operative Gebarung (31 – 32)				-329 800,00	-301 500,00	-270 060,05	-340 600,00	-294 100,00	-284 933,74
SA00	Saldo (00) Nettoergebnis nach Haushaltsrücklagen (Saldo 0 + Saldo 01)				-329 800,00	-301 500,00	-301 500,00			
SA2	Saldo (2) Geldfluss aus der Investiven Gebarung (33 – 34)							-1 000,00	0,00	-9 229,58
SA3	Saldo (3) Nettofinanzierungssaldo (Saldo 1 + Saldo 2)							-341 600,00	-294 100,00	-294 163,32
SA4	Saldo (4) Geldfluss aus der Finanzierungstätigkeit (35 – 36)							0,00	0,00	0,00
SA5	Saldo (5) Geldfluss aus der voranschlagswirksamen Gebarung (Saldo 3 + Saldo 4)							-341 600,00	-294 100,00	-294 163,32
270	Volkshochschulen									
SA 0 / SA 1	(0) Nettoergebnis (21 - 22) / (1) Geldfluss operative Gebarung (31 – 32)				-1 000,00	0,00	-5 000,00	-1 000,00	0,00	-5 000,00
SA00	Saldo (00) Nettoergebnis nach Haushaltsrücklagen (Saldo 0 + Saldo 01)				-1 000,00	0,00	0,00			
SA2	Saldo (2) Geldfluss aus der Investiven Gebarung (33 – 34)							0,00	0,00	0,00
SA3	Saldo (3) Nettofinanzierungssaldo (Saldo 1 + Saldo 2)							-1 000,00	0,00	-5 000,00
SA4	Saldo (4) Geldfluss aus der Finanzierungstätigkeit (35 – 36)							0,00	0,00	0,00
SA5	Saldo (5) Geldfluss aus der voranschlagswirksamen Gebarung (Saldo 3 + Saldo 4)							-1 000,00	0,00	-5 000,00
270000	Volkshochschulen									
Operative Gebarung										
SU 21 / 31	Summe Erträge / Einzahlungen operative Gebarung				0,00	0,00	0,00	0,00	0,00	0,00
1/270000-757000	Transfers an private Organisationen ohne Erwerbszweck	2234	3234	27	1 000,00	0,00	5 000,00	1 000,00	0,00	5 000,00
SU 22 / 32	Summe Aufwendungen / Auszahlungen operative Gebarung				1 000,00	0,00	5 000,00	1 000,00	0,00	5 000,00
SA 0 / SA 1	(0) Nettoergebnis (21 - 22) / (1) Geldfluss operative Gebarung (31 – 32)				-1 000,00	0,00	-5 000,00	-1 000,00	0,00	-5 000,00
SA01	Saldo (01) Haushaltsrücklagen (230 - 240)				0,00	0,00	0,00	0,00	0,00	0,00
SA00	Saldo (00) Nettoergebnis nach Haushaltsrücklagen (Saldo 0 + Saldo 01)				-1 000,00	0,00	-5 000,00			

	MVAG	VC QU	Ergebnisvoranschlag			Finanzierungsvoranschlag			
			EH	FH	VA 2025	VA 2024	RA 2023	VA 2025	VA 2024
Investive Gebarung									
SU 33							0,00	0,00	0,00
SU 34							0,00	0,00	0,00
SA2							0,00	0,00	0,00
SA3							-1 000,00	0,00	-5 000,00
Finanzierungstätigkeit									
SU 35							0,00	0,00	0,00
SU 36							0,00	0,00	0,00
SA4							0,00	0,00	0,00
SA5							-1 000,00	0,00	-5 000,00

		MVAG		VC QU	Ergebnisvoranschlag			Finanzierungsvoranschlag		
		EH	FH		VA 2025	VA 2024	RA 2023	VA 2025	VA 2024	RA 2023
273	Volksbüchereien									
SA 0 / SA 1	(0) Nettoergebnis (21 - 22) / (1) Geldfluss operative Gebarung (31 - 32)				-328 800,00	-301 500,00	-265 060,05	-339 600,00	-294 100,00	-279 933,74
SA00	Saldo (00) Nettoergebnis nach Haushaltsrücklagen (Saldo 0 + Saldo 01)				-328 800,00	-301 500,00	-301 500,00			
SA2	Saldo (2) Geldfluss aus der Investiven Gebarung (33 - 34)							-1 000,00	0,00	-9 229,58
SA3	Saldo (3) Nettofinanzierungssaldo (Saldo 1 + Saldo 2)							-340 600,00	-294 100,00	-289 163,32
SA4	Saldo (4) Geldfluss aus der Finanzierungstätigkeit (35 - 36)							0,00	0,00	0,00
SA5	Saldo (5) Geldfluss aus der voranschlagswirksamen Gebarung (Saldo 3 + Saldo 4)							-340 600,00	-294 100,00	-289 163,32
273000	Volksbüchereien									
Operative Gebarung										
2/273000+810000	Leistungserlöse	2114	3114	13	13 500,00	13 500,00	13 077,30	13 500,00	13 500,00	12 945,13
2/273000+817200	Erträge aus der Auflösung von sonstigen Rückstellungen - nicht konsumierte Urlaube	2117			0,00	0,00	1 060,56	0,00	0,00	0,00
2/273000+817210	Erträge aus der Auflösung von sonstigen Rückstellungen - nicht konsumierte Zeitguthaben	2117			0,00	0,00	296,08	0,00	0,00	0,00
2/273000+817400	Erträge aus der Auflösung von sonstigen Rückstellungen - Abfertigungen	2117			0,00	0,00	10 905,44	0,00	0,00	0,00
2/273000+817500	Erträge aus der Auflösung von sonstigen Rückstellungen - Jubiläumszuwendungen	2117			15 100,00	0,00	2 515,37	0,00	0,00	0,00
2/273000+829000	Sonstige Einnahmen	2116	3116	18	200,00	200,00	386,45	200,00	200,00	156,83
2/273000+861000	Transfers von Ländern, Landesfonds und Landeskammern	2121	3121		0,00	1 000,00	0,00	0,00	1 000,00	0,00
SU 21 / 31	Summe Erträge / Einzahlungen operative Gebarung				28 800,00	14 700,00	28 241,20	13 700,00	14 700,00	13 101,96
1/273000-400000	Geringwertige Wirtschaftsgüter des Anlagevermögens	2221	3221	23	1 500,00	1 000,00	2 372,64	1 500,00	1 000,00	2 372,64
1/273000-413000	Handelswaren	2221	3221	23	200,00	200,00	721,73	200,00	200,00	721,73
1/273000-454000	Reinigungsmittel	2221	3221	23	300,00	400,00	407,57	300,00	400,00	407,57
1/273000-456000	Schreib-, Zeichen- und sonstige Büromittel	2221	3221	23	500,00	500,00	411,69	500,00	500,00	411,69
1/273000-456100	Ankauf Toner	2221	3221	23	700,00	700,00	600,26	700,00	700,00	600,26
1/273000-457000	Druckwerke	2221	3221	23	14 000,00	11 300,00	15 555,01	14 000,00	11 300,00	15 555,01
1/273000-458000	Mittel zur ärztlichen Betreuung und Gesundheitsvorsorge	2221	3221	23	100,00	100,00	61,52	100,00	100,00	61,52
1/273000-459000	Sonstige Verbrauchsgüter	2221	3221	23	2 000,00	800,00	682,68	2 000,00	800,00	682,68
1/273000-500000	Geldbezüge der Beamten der Verwaltung	2211	3211	20	123 400,00	117 100,00	106 981,04	123 400,00	117 100,00	106 981,04
1/273000-510000	Geldbezüge der Vertragsbediensteten der Verwaltung	2211	3211	20	68 900,00	65 500,00	59 713,66	68 900,00	65 500,00	59 713,66
1/273000-511000	Geldbezüge für Vertragsbedienstete in handw.Verwend.	2211	3211	20	11 000,00	32 300,00	24 365,86	11 000,00	32 300,00	24 365,86

		MVAG		VC QU	Ergebnisvoranschlag			Finanzierungsvoranschlag		
		EH	FH		VA 2025	VA 2024	RA 2023	VA 2025	VA 2024	RA 2023
1/273000-522000	Geldbezüge der nicht ganzjährig besch. Angestellten	2211	3211	20	4 600,00	0,00	4 400,00	4 600,00	0,00	4 400,00
1/273000-565000	Mehrleistungsvergütungen	2211	3211	20	2 500,00	2 400,00	2 229,12	2 500,00	2 400,00	2 229,12
1/273000-566000	Zuwendungen aus Anlass von Dienstjubiläen	2212	3212	20	14 200,00	0,00	0,00	14 200,00	0,00	0,00
1/273000-567000	Belohnungen und Geldaushilfen	2213	3213	20	0,00	500,00	483,00	0,00	500,00	483,00
1/273000-569000	Sonstige Nebengebühren	2211	3211	20	5 900,00	5 700,00	5 305,87	5 900,00	5 700,00	5 305,87
1/273000-569300	Sonst.Nebengebühren (Fehlgeldentsch.)	2211	3211	20	700,00	0,00	690,72	700,00	0,00	690,72
1/273000-580000	Dienstgeberbeitrag zum Ausgleichsfonds für FB	2212	3212	20	4 500,00	6 600,00	6 183,46	4 500,00	6 600,00	6 183,46
1/273000-582000	Sonstige Dienstgeberbeiträge zur sozialen Sicherheit	2212	3212	20	22 500,00	22 500,00	20 021,48	22 500,00	22 500,00	20 021,48
1/273000-591000	Dotierung von Rückstellungen für Abfertigungen	2214			1 500,00	3 700,00	1 949,83	0,00	0,00	0,00
1/273000-592000	Dotierung von Rückstellungen für Jubiläumszuwendungen	2214			1 900,00	3 700,00	2 613,44	0,00	0,00	0,00
1/273000-593000	Dotierung von Rückstellungen für nicht konsumierte Urlaube	2214			0,00	0,00	2 678,63	0,00	0,00	0,00
1/273000-593100	Dotierung von Rückstellungen für nicht konsumierte Zeitguthaben	2214			0,00	0,00	21,66	0,00	0,00	0,00
1/273000-600000	Strom	2222	3222	24	28 000,00	30 000,00	23 642,46	28 000,00	30 000,00	29 980,00
1/273000-614000	Instandhaltung von Gebäuden	2224	3224	24	39 000,00	6 000,00	5 030,07	39 000,00	6 000,00	6 180,07
1/273000-616000	Instandhaltung von Maschinen u. maschinellen Anlagen	2224	3224	24	100,00	100,00	0,00	100,00	100,00	0,00
1/273000-618000	Instandhaltung von sonstigen Anlagen	2224	3224	24	200,00	200,00	271,32	200,00	200,00	271,32
1/273000-631000	Telekommunikationsdienste	2222	3222	24	600,00	600,00	432,98	600,00	600,00	414,82
1/273000-680300	Planmäßige Abschreibung	2226			900,00	0,00	461,48	0,00	0,00	0,00
1/273000-700000	Mietzinse	2223	3223	24	3 100,00	3 100,00	3 036,05	3 100,00	3 100,00	3 026,16
1/273000-720009	Vergütungen zwischen Verwaltungszweigen	2225	3225	24	0,00	0,00	80,85	0,00	0,00	80,85
1/273000-720109	Kostenbeiträge Wirtschaftshof Arbeiter	2225	3225	24	200,00	200,00	0,00	200,00	200,00	0,00
1/273000-720209	Kostenbeiträge Wirtschaftshof Maschinen	2225	3225	24	100,00	0,00	0,00	100,00	0,00	0,00
1/273000-724000	Reisegebühren	2225	3225	24	200,00	200,00	120,80	200,00	200,00	120,80
1/273000-725000	Bibliothekserfordernisse	2225	3225	24	1 000,00	300,00	1 111,45	1 000,00	300,00	1 111,45
1/273000-726000	Mitgliedsbeiträge an Institutionen (im Inland)	2225	3225	24	200,00	200,00	133,00	200,00	200,00	133,00
1/273000-728000	Entgelte für sonstige Leistungen	2225	3225	24	1 000,00	300,00	529,92	1 000,00	300,00	529,92
1/273000-728001	Entgelte für sonstige Leistungen	2225	3225		2 000,00	0,00	0,00	2 000,00	0,00	0,00
1/273000-729000	Sonstige Ausgaben	2225	3225	24	100,00	0,00	0,00	100,00	0,00	0,00
SU 22 / 32	Summe Aufwendungen / Auszahlungen operative Gebarung				357 600,00	316 200,00	293 301,25	353 300,00	308 800,00	293 035,70
SA 0 / SA 1	(0) Nettoergebnis (21 - 22) / (1) Geldfluss operative Gebarung (31 - 32)				-328 800,00	-301 500,00	-265 060,05	-339 600,00	-294 100,00	-279 933,74
SA01	Saldo (01) Haushaltsrücklagen (230 - 240)				0,00	0,00	0,00	0,00	0,00	0,00

		MVAG		VC QU	Ergebnisvoranschlag			Finanzierungsvoranschlag		
		EH	FH		VA 2025	VA 2024	RA 2023	VA 2025	VA 2024	RA 2023
SA00	Saldo (00) Nettoergebnis nach Haushaltsrücklagen (Saldo 0 + Saldo 01)				-328 800,00	-301 500,00	-265 060,05			
Investive Gebarung										
SU 33	Summe Einzahlungen investive Gebarung							0,00	0,00	0,00
1/273000-010000	Gebäude und Bauten		3413	2 40	0,00	0,00	0,00	0,00	0,00	9 229,58
1/273000-042000	Amts-, Betriebs- und Geschäftsausstattung		3415	2 41	0,00	0,00	0,00	1 000,00	0,00	0,00
SU 34	Summe Auszahlungen investive Gebarung							1 000,00	0,00	9 229,58
SA2	Saldo (2) Geldfluss aus der Investiven Gebarung (33 – 34)							-1 000,00	0,00	-9 229,58
SA3	Saldo (3) Nettofinanzierungssaldo (Saldo 1 + Saldo 2)							-340 600,00	-294 100,00	-289 163,32
Finanzierungstätigkeit										
SU 35	Summe Einzahlungen aus der Finanzierungstätigkeit							0,00	0,00	0,00
SU 36	Summe Auszahlungen aus der Finanzierungstätigkeit							0,00	0,00	0,00
SA4	Saldo (4) Geldfluss aus der Finanzierungstätigkeit (35 – 36)							0,00	0,00	0,00
SA5	Saldo (5) Geldfluss aus der voranschlagswirksamen Gebarung (Saldo 3 + Saldo 4)							-340 600,00	-294 100,00	-289 163,32
28	Forschung und Wissenschaft									
SA 0 / SA 1	(0) Nettoergebnis (21 - 22) / (1) Geldfluss operative Gebarung (31 – 32)				-69 400,00	-69 400,00	-68 676,85	-69 400,00	-69 400,00	-68 676,85
SA00	Saldo (00) Nettoergebnis nach Haushaltsrücklagen (Saldo 0 + Saldo 01)				-45 800,00	-45 800,00	-45 800,00			
SA2	Saldo (2) Geldfluss aus der Investiven Gebarung (33 – 34)							0,00	0,00	0,00
SA3	Saldo (3) Nettofinanzierungssaldo (Saldo 1 + Saldo 2)							-69 400,00	-69 400,00	-68 676,85
SA4	Saldo (4) Geldfluss aus der Finanzierungstätigkeit (35 – 36)							0,00	0,00	0,00
SA5	Saldo (5) Geldfluss aus der voranschlagswirksamen Gebarung (Saldo 3 + Saldo 4)							-69 400,00	-69 400,00	-68 676,85
280	Förderung von Universitäten und Hochschulen									
SA 0 / SA 1	(0) Nettoergebnis (21 - 22) / (1) Geldfluss operative Gebarung (31 – 32)				-24 400,00	-24 400,00	-24 376,85	-24 400,00	-24 400,00	-24 376,85
SA00	Saldo (00) Nettoergebnis nach Haushaltsrücklagen (Saldo 0 + Saldo 01)				-800,00	-800,00	-800,00			
SA2	Saldo (2) Geldfluss aus der Investiven Gebarung (33 – 34)							0,00	0,00	0,00
SA3	Saldo (3) Nettofinanzierungssaldo (Saldo 1 + Saldo 2)							-24 400,00	-24 400,00	-24 376,85
SA4	Saldo (4) Geldfluss aus der Finanzierungstätigkeit (35 – 36)							0,00	0,00	0,00
SA5	Saldo (5) Geldfluss aus der voranschlagswirksamen Gebarung (Saldo 3 + Saldo 4)							-24 400,00	-24 400,00	-24 376,85
280000	Förderung von Universitäten und Hochschulen									
Operative Gebarung										
SU 21 / 31	Summe Erträge / Einzahlungen operative Gebarung				0,00	0,00	0,00	0,00	0,00	0,00
1/280000-726000	Mitgliedsbeiträge an Institutionen (im Inland)		2225	3225 24	800,00	800,00	750,00	800,00	800,00	750,00
SU 22 / 32	Summe Aufwendungen / Auszahlungen operative Gebarung				800,00	800,00	750,00	800,00	800,00	750,00
SA 0 / SA 1	(0) Nettoergebnis (21 - 22) / (1) Geldfluss operative Gebarung (31 – 32)				-800,00	-800,00	-750,00	-800,00	-800,00	-750,00
SA01	Saldo (01) Haushaltsrücklagen (230 - 240)				0,00	0,00	0,00	0,00	0,00	0,00

		MVAG		VC QU	Ergebnisvoranschlag			Finanzierungsvoranschlag		
		EH	FH		VA 2025	VA 2024	RA 2023	VA 2025	VA 2024	RA 2023
SA00	Saldo (00) Nettoergebnis nach Haushaltsrücklagen (Saldo 0 + Saldo 01)				-800,00	-800,00	-750,00			
Investive Gebarung										
SU 33	Summe Einzahlungen investive Gebarung							0,00	0,00	0,00
SU 34	Summe Auszahlungen investive Gebarung							0,00	0,00	0,00
SA2	Saldo (2) Geldfluss aus der Investiven Gebarung (33 – 34)							0,00	0,00	0,00
SA3	Saldo (3) Nettofinanzierungssaldo (Saldo 1 + Saldo 2)							-800,00	-800,00	-750,00
Finanzierungstätigkeit										
SU 35	Summe Einzahlungen aus der Finanzierungstätigkeit							0,00	0,00	0,00
SU 36	Summe Auszahlungen aus der Finanzierungstätigkeit							0,00	0,00	0,00
SA4	Saldo (4) Geldfluss aus der Finanzierungstätigkeit (35 – 36)							0,00	0,00	0,00
SA5	Saldo (5) Geldfluss aus der voranschlagswirksamen Gebarung (Saldo 3 + Saldo 4)							-800,00	-800,00	-750,00
280010	FH extended Lavanttal (vormals PMS Technikum Lavanttal, Woll)									
Operative Gebarung										
2/280010+861100	Transfers von Ländern, Landesfonds und Landeskammern - Bedarfszuweisungsmittel operative Gebarung, BZ außerhalb des Rahmens	2121	3121	15	50 000,00	50 000,00	50 000,00	50 000,00	50 000,00	50 000,00
2/280010+862000	Transfers von Gemeinden, Gemeindeverbände (ohne marktbestimmte Tätigkeit) und Gemeindefonds	2121	3121	15	26 400,00	26 400,00	26 373,15	26 400,00	26 400,00	26 373,15
SU 21 / 31	Summe Erträge / Einzahlungen operative Gebarung				76 400,00	76 400,00	76 373,15	76 400,00	76 400,00	76 373,15
1/280010-755000	Lfd. Transferzlg. an Unternehmungen (o. Kreditinstitute)	2233	3233	27	100 000,00	100 000,00	100 000,00	100 000,00	100 000,00	100 000,00
SU 22 / 32	Summe Aufwendungen / Auszahlungen operative Gebarung				100 000,00	100 000,00	100 000,00	100 000,00	100 000,00	100 000,00
SA 0 / SA 1	(0) Nettoergebnis (21 - 22) / (1) Geldfluss operative Gebarung (31 – 32)				-23 600,00	-23 600,00	-23 626,85	-23 600,00	-23 600,00	-23 626,85
2/280010+895000	Entnahmen von allgemeinen Haushaltsrücklagen		2301		23 600,00	23 600,00	23 600,00	0,00	0,00	0,00
SA01	Saldo (01) Haushaltsrücklagen (230 - 240)				23 600,00	23 600,00	23 600,00	0,00	0,00	0,00
SA00	Saldo (00) Nettoergebnis nach Haushaltsrücklagen (Saldo 0 + Saldo 01)				0,00	0,00	-26,85			
Investive Gebarung										
SU 33	Summe Einzahlungen investive Gebarung							0,00	0,00	0,00
SU 34	Summe Auszahlungen investive Gebarung							0,00	0,00	0,00
SA2	Saldo (2) Geldfluss aus der Investiven Gebarung (33 – 34)							0,00	0,00	0,00
SA3	Saldo (3) Nettofinanzierungssaldo (Saldo 1 + Saldo 2)							-23 600,00	-23 600,00	-23 626,85
Finanzierungstätigkeit										
SU 35	Summe Einzahlungen aus der Finanzierungstätigkeit							0,00	0,00	0,00
SU 36	Summe Auszahlungen aus der Finanzierungstätigkeit							0,00	0,00	0,00

	MVAG		VC QU	Ergebnisvoranschlag			Finanzierungsvoranschlag		
	EH	FH		VA 2025	VA 2024	RA 2023	VA 2025	VA 2024	RA 2023
SA4			Saldo (4) Geldfluss aus der Finanzierungstätigkeit (35 – 36)				0,00	0,00	0,00
SA5			Saldo (5) Geldfluss aus der voranschlagswirksamen Gebarung (Saldo 3 + Saldo 4)				-23 600,00	-23 600,00	-23 626,85

ENTWURF

		MVAG		Ergebnisvoranschlag			Finanzierungsvoranschlag		
		EH	FH	VA 2025	VA 2024	RA 2023	VA 2025	VA 2024	RA 2023
282	Studienbeihilfen								
SA 0 / SA 1	(0) Nettoergebnis (21 - 22) / (1) Geldfluss operative Gebarung (31 – 32)			-45 000,00	-45 000,00	-44 300,00	-45 000,00	-45 000,00	-44 300,00
SA00	Saldo (00) Nettoergebnis nach Haushaltsrücklagen (Saldo 0 + Saldo 01)			-45 000,00	-45 000,00	-45 000,00			
SA2	Saldo (2) Geldfluss aus der Investiven Gebarung (33 – 34)						0,00	0,00	0,00
SA3	Saldo (3) Nettofinanzierungssaldo (Saldo 1 + Saldo 2)						-45 000,00	-45 000,00	-44 300,00
SA4	Saldo (4) Geldfluss aus der Finanzierungstätigkeit (35 – 36)						0,00	0,00	0,00
SA5	Saldo (5) Geldfluss aus der voranschlagswirksamen Gebarung (Saldo 3 + Saldo 4)						-45 000,00	-45 000,00	-44 300,00
282000	Studienbeihilfen								
Operative Gebarung									
SU 21 / 31	Summe Erträge / Einzahlungen operative Gebarung			0,00	0,00	0,00	0,00	0,00	0,00
1/282000-768000	Sonstige laufende Transferzahlungen an private Haushalte	2234	3234	27	45 000,00	45 000,00	44 300,00	45 000,00	44 300,00
SU 22 / 32	Summe Aufwendungen / Auszahlungen operative Gebarung			45 000,00	45 000,00	44 300,00	45 000,00	45 000,00	44 300,00
SA 0 / SA 1	(0) Nettoergebnis (21 - 22) / (1) Geldfluss operative Gebarung (31 – 32)			-45 000,00	-45 000,00	-44 300,00	-45 000,00	-45 000,00	-44 300,00
SA01	Saldo (01) Haushaltsrücklagen (230 - 240)			0,00	0,00	0,00	0,00	0,00	0,00
SA00	Saldo (00) Nettoergebnis nach Haushaltsrücklagen (Saldo 0 + Saldo 01)			-45 000,00	-45 000,00	-44 300,00			
Investive Gebarung									
SU 33	Summe Einzahlungen investive Gebarung						0,00	0,00	0,00
SU 34	Summe Auszahlungen investive Gebarung						0,00	0,00	0,00
SA2	Saldo (2) Geldfluss aus der Investiven Gebarung (33 – 34)						0,00	0,00	0,00
SA3	Saldo (3) Nettofinanzierungssaldo (Saldo 1 + Saldo 2)						-45 000,00	-45 000,00	-44 300,00
Finanzierungstätigkeit									
SU 35	Summe Einzahlungen aus der Finanzierungstätigkeit						0,00	0,00	0,00
SU 36	Summe Auszahlungen aus der Finanzierungstätigkeit						0,00	0,00	0,00
SA4	Saldo (4) Geldfluss aus der Finanzierungstätigkeit (35 – 36)						0,00	0,00	0,00
SA5	Saldo (5) Geldfluss aus der voranschlagswirksamen Gebarung (Saldo 3 + Saldo 4)						-45 000,00	-45 000,00	-44 300,00

		MVAG		VC QU	Ergebnisvoranschlag			Finanzierungsvoranschlag		
		EH	FH		VA 2025	VA 2024	RA 2023	VA 2025	VA 2024	RA 2023
3	Kunst, Kultur und Kultus									
SA 0 / SA 1	(0) Nettoergebnis (21 - 22) / (1) Geldfluss operative Gebarung (31 - 32)				-1 933 200,00	-1 904 700,00	-1 676 355,59	-1 847 100,00	-1 776 500,00	-1 604 544,76
SA00	Saldo (00) Nettoergebnis nach Haushaltsrücklagen (Saldo 0 + Saldo 01)				-1 933 200,00	-1 904 700,00	-1 904 700,00			
SA2	Saldo (2) Geldfluss aus der Investiven Gebarung (33 - 34)							-46 600,00	194 500,00	-317 236,39
SA3	Saldo (3) Nettofinanzierungssaldo (Saldo 1 + Saldo 2)							-1 893 700,00	-1 582 000,00	-1 921 781,15
SA4	Saldo (4) Geldfluss aus der Finanzierungstätigkeit (35 - 36)							0,00	0,00	-45 950,25
SA5	Saldo (5) Geldfluss aus der voranschlagswirksamen Gebarung (Saldo 3 + Saldo 4)							-1 893 700,00	-1 582 000,00	-1 967 731,40
30	Gesonderte Verwaltung									
SA 0 / SA 1	(0) Nettoergebnis (21 - 22) / (1) Geldfluss operative Gebarung (31 - 32)				-274 900,00	-284 100,00	-229 975,29	-278 600,00	-282 700,00	-226 907,86
SA00	Saldo (00) Nettoergebnis nach Haushaltsrücklagen (Saldo 0 + Saldo 01)				-274 900,00	-284 100,00	-284 100,00			
SA2	Saldo (2) Geldfluss aus der Investiven Gebarung (33 - 34)							-1 000,00	0,00	0,00
SA3	Saldo (3) Nettofinanzierungssaldo (Saldo 1 + Saldo 2)							-279 600,00	-282 700,00	-226 907,86
SA4	Saldo (4) Geldfluss aus der Finanzierungstätigkeit (35 - 36)							0,00	0,00	0,00
SA5	Saldo (5) Geldfluss aus der voranschlagswirksamen Gebarung (Saldo 3 + Saldo 4)							-279 600,00	-282 700,00	-226 907,86
300	Kulturamt									
SA 0 / SA 1	(0) Nettoergebnis (21 - 22) / (1) Geldfluss operative Gebarung (31 - 32)				-274 900,00	-284 100,00	-229 975,29	-278 600,00	-282 700,00	-226 907,86
SA00	Saldo (00) Nettoergebnis nach Haushaltsrücklagen (Saldo 0 + Saldo 01)				-274 900,00	-284 100,00	-284 100,00			
SA2	Saldo (2) Geldfluss aus der Investiven Gebarung (33 - 34)							-1 000,00	0,00	0,00
SA3	Saldo (3) Nettofinanzierungssaldo (Saldo 1 + Saldo 2)							-279 600,00	-282 700,00	-226 907,86
SA4	Saldo (4) Geldfluss aus der Finanzierungstätigkeit (35 - 36)							0,00	0,00	0,00
SA5	Saldo (5) Geldfluss aus der voranschlagswirksamen Gebarung (Saldo 3 + Saldo 4)							-279 600,00	-282 700,00	-226 907,86
300000	Kulturamt									
Operative Gebarung										
2/300000+817200	Erträge aus der Auflösung von sonstigen Rückstellungen - nicht konsumierte Urlaube	2117			0,00	0,00	406,28	0,00	0,00	0,00
2/300000+817210	Erträge aus der Auflösung von sonstigen Rückstellungen - nicht konsumierte Zeitguthaben	2117			0,00	0,00	1 176,47	0,00	0,00	0,00
2/300000+817500	Erträge aus der Auflösung von sonstigen Rückstellungen - Jubiläumszuwendungen	2117			5 000,00	0,00	0,00	0,00	0,00	0,00
2/300000+829090	Sonstige Erträge (Großbrand 27.9.24 ehem. Lebekhalle)	2116	3116		100,00	0,00	0,00	100,00	0,00	0,00
SU 21 / 31	Summe Erträge / Einzahlungen operative Gebarung				5 100,00	0,00	1 582,75	100,00	0,00	0,00
1/300000-400090	Geringwertige Wirtschaftsgüter (Großbrand 27.9.24 ehem. Lebekhalle)	2221	3221		7 600,00	0,00	0,00	7 600,00	0,00	0,00
1/300000-456000	Schreib-, Zeichen- und sonstige Büromittel	2221	3221	23	800,00	800,00	665,73	800,00	800,00	665,73

		MVAG		VC QU	Ergebnisvoranschlag			Finanzierungsvoranschlag		
		EH	FH		VA 2025	VA 2024	RA 2023	VA 2025	VA 2024	RA 2023
1/300000-456100	Ankauf Toner	2221	3221	23	800,00	800,00	695,49	800,00	800,00	695,49
1/300000-459000	Sonstige Verbrauchsgüter	2221	3221	23	100,00	100,00	0,00	100,00	100,00	0,00
1/300000-500000	Geldbezüge der Beamten der Verwaltung	2211	3211	20	21 900,00	154 300,00	114 725,12	21 900,00	154 300,00	114 725,12
1/300000-510000	Geldbezüge der Vertragsbediensteten der Verwaltung	2211	3211	20	162 000,00	68 200,00	58 468,10	162 000,00	68 200,00	58 468,10
1/300000-522000	Geldbezüge der nicht ganzjährig besch. Angestellten	2211	3211	20	6 500,00	4 800,00	5 206,67	6 500,00	4 800,00	5 206,67
1/300000-563000	Sonstige Aufwandsentschädigungen	2213	3213	20	2 000,00	1 900,00	1 718,28	2 000,00	1 900,00	1 718,28
1/300000-565000	Mehrleistungsvergütungen	2211	3211	20	3 400,00	7 500,00	10 958,96	3 400,00	7 500,00	10 958,96
1/300000-566000	Zuwendungen aus Anlass von Dienstjubiläen	2212	3212	20	4 700,00	0,00	0,00	4 700,00	0,00	0,00
1/300000-567000	Belohnungen und Geldaushilfen	2213	3213	20	0,00	100,00	248,50	0,00	100,00	248,50
1/300000-569000	Sonstige Nebengebühren	2211	3211	20	5 100,00	4 900,00	4 667,85	5 100,00	4 900,00	4 667,85
1/300000-569300	Sonst.Nebengebühren (Fehlgeldentsch .)	2211	3211	20	300,00	0,00	227,40	300,00	0,00	227,40
1/300000-580000	Dienstgeberbeitrag zum Ausgleichsfonds für FB	2212	3212	20	5 100,00	3 000,00	2 855,93	5 100,00	3 000,00	2 855,93
1/300000-581100	Betriebliche Kollektivversicherung § 72 K-GMG	2212	3212		200,00	0,00	0,00	200,00	0,00	0,00
1/300000-582000	Sonstige Dienstgeberbeiträge zur sozialen Sicherheit	2212	3212	20	38 900,00	17 400,00	16 847,33	38 900,00	17 400,00	16 847,33
1/300000-592000	Dotierung von Rückstellungen für Jubiläumswendungen	2214			1 300,00	1 400,00	1 352,05	0,00	0,00	0,00
1/300000-593000	Dotierung von Rückstellungen für nicht konsumierte Urlaube	2214			0,00	0,00	3 334,93	0,00	0,00	0,00
1/300000-593100	Dotierung von Rückstellungen für nicht konsumierte Zeitguthaben	2214			0,00	0,00	7,22	0,00	0,00	0,00
1/300000-618000	Instandhaltung von sonstigen Anlagen	2224	3224	24	400,00	400,00	0,00	400,00	400,00	0,00
1/300000-630000	Postdienste	2222	3222	24	4 000,00	4 000,00	1 649,60	4 000,00	4 000,00	1 689,17
1/300000-631000	Telekommunikationsdienste	2222	3222	24	1 000,00	1 000,00	864,85	1 000,00	1 000,00	833,79
1/300000-700000	Mietzinse	2223	3223	24	1 400,00	1 300,00	1 264,13	1 400,00	1 300,00	1 299,64
1/300000-724000	Reisegebühren	2225	3225	24	500,00	200,00	49,90	500,00	200,00	49,90
1/300000-728000	Entgelte für sonstige Leistungen	2225	3225	24	12 000,00	12 000,00	5 750,00	12 000,00	12 000,00	5 750,00
SU 22 / 32	Summe Aufwendungen / Auszahlungen operative Gebarung				280 000,00	284 100,00	231 558,04	278 700,00	282 700,00	226 907,86
SA 0 / SA 1	(0) Nettoergebnis (21 - 22) / (1) Geldfluss operative Gebarung (31 - 32)				-274 900,00	-284 100,00	-229 975,29	-278 600,00	-282 700,00	-226 907,86
SA01	Saldo (01) Haushaltsrücklagen (230 - 240)				0,00	0,00	0,00	0,00	0,00	0,00
SA00	Saldo (00) Nettoergebnis nach Haushaltsrücklagen (Saldo 0 + Saldo 01)				-274 900,00	-284 100,00	-229 975,29			
Investive Gebarung										
SU 33	Summe Einzahlungen investive Gebarung							0,00	0,00	0,00
1/300000-042090	Amts-,Betriebs-und GA (Großbrand 27.9.24 ehem. Lebekhalle)		3415	2	0,00	0,00	0,00	1 000,00	0,00	0,00
SU 34	Summe Auszahlungen investive Gebarung							1 000,00	0,00	0,00

		MVAG		VC QU	Ergebnisvoranschlag			Finanzierungsvoranschlag		
		EH	FH		VA 2025	VA 2024	RA 2023	VA 2025	VA 2024	RA 2023
SA2	Saldo (2) Geldfluss aus der Investiven Gebarung (33 – 34)							-1 000,00	0,00	0,00
SA3	Saldo (3) Nettofinanzierungssaldo (Saldo 1 + Saldo 2)							-279 600,00	-282 700,00	-226 907,86
Finanzierungstätigkeit										
SU 35	Summe Einzahlungen aus der Finanzierungstätigkeit							0,00	0,00	0,00
SU 36	Summe Auszahlungen aus der Finanzierungstätigkeit							0,00	0,00	0,00
SA4	Saldo (4) Geldfluss aus der Finanzierungstätigkeit (35 – 36)							0,00	0,00	0,00
SA5	Saldo (5) Geldfluss aus der voranschlagswirksamen Gebarung (Saldo 3 + Saldo 4)							-279 600,00	-282 700,00	-226 907,86
31	Bildende Künste									
SA 0 / SA 1	(0) Nettoergebnis (21 - 22) / (1) Geldfluss operative Gebarung (31 – 32)				-78 300,00	-61 800,00	-55 105,40	-77 400,00	-60 900,00	-61 393,17
SA00	Saldo (00) Nettoergebnis nach Haushaltsrücklagen (Saldo 0 + Saldo 01)				-78 300,00	-61 800,00	-61 800,00			
SA2	Saldo (2) Geldfluss aus der Investiven Gebarung (33 – 34)							-2 000,00	-4 000,00	-13 572,56
SA3	Saldo (3) Nettofinanzierungssaldo (Saldo 1 + Saldo 2)							-79 400,00	-64 900,00	-74 965,73
SA4	Saldo (4) Geldfluss aus der Finanzierungstätigkeit (35 – 36)							0,00	0,00	0,00
SA5	Saldo (5) Geldfluss aus der voranschlagswirksamen Gebarung (Saldo 3 + Saldo 4)							-79 400,00	-64 900,00	-74 965,73
312	Maßnahmen zur Förderung der bildenden Künste									
SA 0 / SA 1	(0) Nettoergebnis (21 - 22) / (1) Geldfluss operative Gebarung (31 – 32)				-78 300,00	-61 800,00	-55 105,40	-77 400,00	-60 900,00	-61 393,17
SA00	Saldo (00) Nettoergebnis nach Haushaltsrücklagen (Saldo 0 + Saldo 01)				-78 300,00	-61 800,00	-61 800,00			
SA2	Saldo (2) Geldfluss aus der Investiven Gebarung (33 – 34)							-2 000,00	-4 000,00	-13 572,56
SA3	Saldo (3) Nettofinanzierungssaldo (Saldo 1 + Saldo 2)							-79 400,00	-64 900,00	-74 965,73
SA4	Saldo (4) Geldfluss aus der Finanzierungstätigkeit (35 – 36)							0,00	0,00	0,00
SA5	Saldo (5) Geldfluss aus der voranschlagswirksamen Gebarung (Saldo 3 + Saldo 4)							-79 400,00	-64 900,00	-74 965,73
312000	Maßn. z. Förd. d. bildenden Künste (Stadtgalerie)									
Operative Gebarung										
2/312000+817200	Erträge aus der Auflösung von sonstigen Rückstellungen - nicht konsumierte Urlaube	2117			0,00	0,00	117,84	0,00	0,00	0,00
2/312000+817400	Erträge aus der Auflösung von sonstigen Rückstellungen - Abfertigungen	2117			0,00	0,00	1 211,71	0,00	0,00	0,00
2/312000+829000	Sonstige Einnahmen	2116	3116	18	100,00	100,00	583,00	100,00	100,00	583,00
2/312000+861000	Transfers von Ländern, Landesfonds und Landeskammern	2121	3121	15	0,00	6 000,00	6 000,00	0,00	6 000,00	6 000,00
2/312000+868000	Lfd.Transferzahlg.v. privaten Haushalten	2124	3124	16	1 000,00	5 000,00	1,17	1 000,00	5 000,00	1,17
SU 21 / 31	Summe Erträge / Einzahlungen operative Gebarung				1 100,00	11 100,00	7 913,72	1 100,00	11 100,00	6 584,17
1/312000-400000	Geringwertige Wirtschaftsgüter des Anlagevermögens	2221	3221	23	2 000,00	2 000,00	4 255,16	2 000,00	2 000,00	4 255,16
1/312000-402000	Materialien (soweit nicht zugeordnet)	2221	3221	23	1 500,00	2 000,00	2 449,52	1 500,00	2 000,00	2 449,52
1/312000-413000	Handelswaren	2221	3221	23	300,00	300,00	0,00	300,00	300,00	0,00

		MVAG		VC QU	Ergebnisvoranschlag			Finanzierungsvoranschlag		
		EH	FH		VA 2025	VA 2024	RA 2023	VA 2025	VA 2024	RA 2023
1/312000-454000	Reinigungsmittel	2221	3221	23	300,00	400,00	133,36	300,00	400,00	133,36
1/312000-459000	Sonstige Verbrauchsgüter	2221	3221	23	300,00	300,00	245,88	300,00	300,00	245,88
1/312000-510000	Geldbezüge der Vertragsbediensteten der Verwaltung	2211	3211	20	6 000,00	0,00	6 626,65	6 000,00	0,00	6 626,65
1/312000-511000	Geldbezüge für Vertragsbedienstete in handw.Verwend.	2211	3211	20	2 000,00	2 000,00	2 643,14	2 000,00	2 000,00	2 643,14
1/312000-567000	Belohnungen, Geldaushilfen und Leistungsprämien	2213	3213	20	0,00	0,00	7,00	0,00	0,00	7,00
1/312000-569000	Sonstige Nebengebühren	2211	3211	20	0,00	0,00	11,64	0,00	0,00	11,64
1/312000-580000	Dienstgeberbeitrag zum Ausgleichsfonds für FB	2212	3212	20	100,00	100,00	162,94	100,00	100,00	162,94
1/312000-582000	Sonstige Dienstgeberbeiträge zur sozialen Sicherheit	2212	3212	20	400,00	400,00	328,30	400,00	400,00	328,30
1/312000-591000	Dotierung von Rückstellungen für Abfertigungen	2214			0,00	200,00	0,00	0,00	0,00	0,00
1/312000-600000	Strom	2222	3222	24	17 500,00	18 500,00	14 766,92	17 500,00	18 500,00	20 704,00
1/312000-610000	Instandhaltung v.Grund u.Boden	2224	3224	24	100,00	200,00	0,00	100,00	200,00	0,00
1/312000-613000	Instandhaltung von sonst. Grundstückseinrichtungen	2224	3224	24	800,00	800,00	0,00	800,00	800,00	0,00
1/312000-614000	Instandhaltung von Gebäuden	2224	3224	24	5 200,00	2 400,00	2 367,76	5 200,00	2 400,00	2 176,80
1/312000-618000	Instandhaltung von sonstigen Anlagen	2224	3224	24	0,00	0,00	27,19	0,00	0,00	27,19
1/312000-670000	Versicherungen	2222	3222	24	2 000,00	2 000,00	444,25	2 000,00	2 000,00	444,25
1/312000-680300	Planmäßige Abschreibung	2226			200,00	0,00	96,73	0,00	0,00	0,00
1/312000-680700	Planmäßige Abschreibung	2226			700,00	700,00	691,17	0,00	0,00	0,00
1/312000-700000	Mietzinse	2223	3223	24	1 500,00	10 000,00	8 699,66	1 500,00	10 000,00	8 699,66
1/312000-720009	Vergütungen zwischen Verwaltungszweigen	2225	3225	24	0,00	0,00	680,27	0,00	0,00	680,27
1/312000-720109	Kostenbeiträge Wirtschaftshof Arbeiter	2225	3225	24	2 300,00	2 600,00	0,00	2 300,00	2 600,00	0,00
1/312000-720129	Kostenbeiträge Wirtschaftshof Arbeiter	2225	3225	24	500,00	2 000,00	0,00	500,00	2 000,00	0,00
1/312000-720209	Kostenbeiträge Wirtschaftshof Maschinen	2225	3225	24	200,00	0,00	0,00	200,00	0,00	0,00
1/312000-720229	Kostenbeiträge Wirtschaftshof Maschinen	2225	3225	24	300,00	0,00	0,00	300,00	0,00	0,00
1/312000-728000	Entgelte für sonstige Leistungen	2225	3225	24	10 000,00	26 000,00	13 081,58	10 000,00	26 000,00	13 081,58
1/312000-757000	Transfers an private Organisationen ohne Erwerbszweck	2234	3234	27	0,00	0,00	5 300,00	0,00	0,00	5 300,00
SU 22 / 32	Summe Aufwendungen / Auszahlungen operative Gebarung				54 200,00	72 900,00	63 019,12	53 300,00	72 000,00	67 977,34
SA 0 / SA 1	(0) Nettoergebnis (21 - 22) / (1) Geldfluss operative Gebarung (31 - 32)				-53 100,00	-61 800,00	-55 105,40	-52 200,00	-60 900,00	-61 393,17
SA01	Saldo (01) Haushaltsrücklagen (230 - 240)				0,00	0,00	0,00	0,00	0,00	0,00
SA00	Saldo (00) Nettoergebnis nach Haushaltsrücklagen (Saldo 0 + Saldo 01)				-53 100,00	-61 800,00	-55 105,40			
Investive Gebarung										
SU 33	Summe Einzahlungen investive Gebarung							0,00	0,00	0,00
1/312000-010000	Gebäude und Bauten		3413	2 40	0,00	0,00	0,00	0,00	0,00	9 672,56

		MVAG		VC QU	Ergebnisvoranschlag			Finanzierungsvoranschlag		
		EH	FH		VA 2025	VA 2024	RA 2023	VA 2025	VA 2024	RA 2023
1/312000-046000	Kulturgüter beweglich	3416	2	41	0,00	0,00	0,00	2 000,00	4 000,00	3 900,00
SU 34	Summe Auszahlungen investive Gebarung							2 000,00	4 000,00	13 572,56
SA2	Saldo (2) Geldfluss aus der Investiven Gebarung (33 – 34)							-2 000,00	-4 000,00	-13 572,56
SA3	Saldo (3) Nettofinanzierungssaldo (Saldo 1 + Saldo 2)							-54 200,00	-64 900,00	-74 965,73
Finanzierungstätigkeit										
SU 35	Summe Einzahlungen aus der Finanzierungstätigkeit							0,00	0,00	0,00
SU 36	Summe Auszahlungen aus der Finanzierungstätigkeit							0,00	0,00	0,00
SA4	Saldo (4) Geldfluss aus der Finanzierungstätigkeit (35 – 36)							0,00	0,00	0,00
SA5	Saldo (5) Geldfluss aus der voranschlagswirksamen Gebarung (Saldo 3 + Saldo 4)							-54 200,00	-64 900,00	-74 965,73
312050	Maßn. z. Förd. d. bildenden Künste (Schloss Wolfsberg)									
Operative Gebarung										
2/312050+868000	Lfd. Transferzahlg. v. privaten Haushalten	2124	3124		3 000,00	0,00	0,00	3 000,00	0,00	0,00
SU 21 / 31	Summe Erträge / Einzahlungen operative Gebarung				3 000,00	0,00	0,00	3 000,00	0,00	0,00
1/312050-402000	Materialien (soweit nicht zugeordnet)	2221	3221		1 000,00	0,00	0,00	1 000,00	0,00	0,00
1/312050-700000	Mietzinse	2223	3223		8 500,00	0,00	0,00	8 500,00	0,00	0,00
1/312050-720129	Kostenbeiträge Wirtschaftshof Arbeiter	2225	3225	*	2 500,00	0,00	0,00	2 500,00	0,00	0,00
1/312050-720229	Kostenbeiträge Wirtschaftshof Maschinen	2225	3225	*	200,00	0,00	0,00	200,00	0,00	0,00
1/312050-728000	Entgelte für sonstige Leistungen	2225	3225		16 000,00	0,00	0,00	16 000,00	0,00	0,00
SU 22 / 32	Summe Aufwendungen / Auszahlungen operative Gebarung				28 200,00	0,00	0,00	28 200,00	0,00	0,00
SA 0 / SA 1	(0) Nettoergebnis (21 - 22) / (1) Geldfluss operative Gebarung (31 – 32)				-25 200,00	0,00	0,00	-25 200,00	0,00	0,00
SA01	Saldo (01) Haushaltsrücklagen (230 - 240)				0,00	0,00	0,00	0,00	0,00	0,00
SA00	Saldo (00) Nettoergebnis nach Haushaltsrücklagen (Saldo 0 + Saldo 01)				-25 200,00	0,00	0,00	0,00	0,00	0,00
Investive Gebarung										
SU 33	Summe Einzahlungen investive Gebarung							0,00	0,00	0,00
SU 34	Summe Auszahlungen investive Gebarung							0,00	0,00	0,00
SA2	Saldo (2) Geldfluss aus der Investiven Gebarung (33 – 34)							0,00	0,00	0,00
SA3	Saldo (3) Nettofinanzierungssaldo (Saldo 1 + Saldo 2)							-25 200,00	0,00	0,00
Finanzierungstätigkeit										
SU 35	Summe Einzahlungen aus der Finanzierungstätigkeit							0,00	0,00	0,00
SU 36	Summe Auszahlungen aus der Finanzierungstätigkeit							0,00	0,00	0,00
SA4	Saldo (4) Geldfluss aus der Finanzierungstätigkeit (35 – 36)							0,00	0,00	0,00
SA5	Saldo (5) Geldfluss aus der voranschlagswirksamen Gebarung (Saldo 3 + Saldo 4)							-25 200,00	0,00	0,00

		MVAG		VC QU	Ergebnisvoranschlag			Finanzierungsvoranschlag		
		EH	FH		VA 2025	VA 2024	RA 2023	VA 2025	VA 2024	RA 2023
32	Musik und darstellende Kunst									
SA 0 / SA 1	(0) Nettoergebnis (21 - 22) / (1) Geldfluss operative Gebarung (31 – 32)				-334 300,00	-344 800,00	-328 150,89	-307 300,00	-313 400,00	-305 393,04
SA00	Saldo (00) Nettoergebnis nach Haushaltsrücklagen (Saldo 0 + Saldo 01)				-334 300,00	-344 800,00	-344 800,00			
SA2	Saldo (2) Geldfluss aus der Investiven Gebarung (33 – 34)							-3 000,00	0,00	40 698,65
SA3	Saldo (3) Nettofinanzierungssaldo (Saldo 1 + Saldo 2)							-310 300,00	-313 400,00	-264 694,39
SA4	Saldo (4) Geldfluss aus der Finanzierungstätigkeit (35 – 36)							0,00	0,00	-45 950,25
SA5	Saldo (5) Geldfluss aus der voranschlagswirksamen Gebarung (Saldo 3 + Saldo 4)							-310 300,00	-313 400,00	-310 644,64
320	Ausbildung in Musik und darstellender Kunst									
SA 0 / SA 1	(0) Nettoergebnis (21 - 22) / (1) Geldfluss operative Gebarung (31 – 32)				-278 000,00	-270 800,00	-232 494,27	-251 800,00	-239 500,00	-211 427,29
SA00	Saldo (00) Nettoergebnis nach Haushaltsrücklagen (Saldo 0 + Saldo 01)				-278 000,00	-270 800,00	-270 800,00			
SA2	Saldo (2) Geldfluss aus der Investiven Gebarung (33 – 34)							-3 000,00	0,00	40 698,65
SA3	Saldo (3) Nettofinanzierungssaldo (Saldo 1 + Saldo 2)							-254 800,00	-239 500,00	-170 728,64
SA4	Saldo (4) Geldfluss aus der Finanzierungstätigkeit (35 – 36)							0,00	0,00	-45 950,25
SA5	Saldo (5) Geldfluss aus der voranschlagswirksamen Gebarung (Saldo 3 + Saldo 4)							-254 800,00	-239 500,00	-216 678,89
320000	Musikschule Wolfsberg									
	Operative Gebarung									
2/320000+813000	Erträge aus der Auflösung von Investitionszuschüssen (Kapitaltransfers)	2127			36 300,00	34 400,00	35 813,20	0,00	0,00	0,00
2/320000+816000	Kostenbeiträge (Kostensätze) für sonstige Leistungen	2114	3114	13	7 000,00	7 000,00	7 366,98	7 000,00	7 000,00	7 366,98
2/320000+817200	Erträge aus der Auflösung von sonstigen Rückstellungen - nicht konsumierte Urlaube	2117			0,00	0,00	3 114,84	0,00	0,00	0,00
2/320000+817500	Erträge aus der Auflösung von sonstigen Rückstellungen - Jubiläumsumwendungen	2117			0,00	0,00	7 333,04	0,00	0,00	0,00
2/320000+829000	Sonstige Einnahmen	2116	3116	18	100,00	100,00	35,00	100,00	100,00	35,00
2/320000+861100	Transfers von Ländern, Landesfonds und Landeskammern - BZ im Rahmen	2121	3121	15	0,00	0,00	689,25	0,00	0,00	689,25
SU 21 / 31	Summe Erträge / Einzahlungen operative Gebarung				43 400,00	41 500,00	54 352,31	7 100,00	7 100,00	8 091,23
1/320000-400000	Geringwertige Wirtschaftsgüter des Anlagevermögens	2221	3221	23	2 000,00	2 000,00	1 142,20	2 000,00	2 000,00	1 142,20
1/320000-454000	Reinigungsmittel	2221	3221	23	1 800,00	2 000,00	1 748,93	1 800,00	2 000,00	1 748,93
1/320000-456000	Schreib-, Zeichen- und sonstige Büromittel	2221	3221	23	500,00	500,00	701,72	500,00	500,00	701,72
1/320000-456100	Ankauf Toner	2221	3221	23	700,00	700,00	407,40	700,00	700,00	407,40
1/320000-457000	Druckwerke	2221	3221	23	600,00	600,00	243,18	600,00	600,00	243,18
1/320000-458000	Mittel zur ärztlichen Betreuung und Gesundheitsvorsorge	2221	3221	23	100,00	100,00	160,74	100,00	100,00	160,74
1/320000-459000	Sonstige Verbrauchsgüter	2221	3221	23	300,00	300,00	436,70	300,00	300,00	436,70

		MVAG		VC QU	Ergebnisvoranschlag			Finanzierungsvoranschlag		
		EH	FH		VA 2025	VA 2024	RA 2023	VA 2025	VA 2024	RA 2023
1/320000-510000	Geldbezüge f. VB d. Verwaltung	2211	3211	20	25 400,00	24 500,00	28 244,16	25 400,00	24 500,00	28 244,16
1/320000-511000	Geldbezüge der Vertragsbediensteten in handw.Verwendung	2211	3211	20	20 500,00	23 700,00	23 242,34	20 500,00	23 700,00	23 242,34
1/320000-565000	Mehrleistungsvergütungen	2211	3211	20	2 000,00	700,00	1 268,91	2 000,00	700,00	1 268,91
1/320000-565100	Mehrleistungsvergütungen (Qualitative Mehrleistung)	2211	3211	20	0,00	0,00	946,52	0,00	0,00	946,52
1/320000-567000	Belohnungen und Geldaushilfen	2213	3213	20	0,00	200,00	350,00	0,00	200,00	350,00
1/320000-580000	Dienstgeberbeitrag zum Ausgleichsfonds für FB	2212	3212	20	900,00	1 800,00	1 997,57	900,00	1 800,00	1 997,57
1/320000-581100	Betriebliche Kollektivversicherung § 72 K-GMG	2212	3212	20	100,00	0,00	21,98	100,00	0,00	21,98
1/320000-582000	Sonstige Dienstgeberbeiträge zur sozialen Sicherheit	2212	3212	20	10 500,00	10 400,00	11 525,39	10 500,00	10 400,00	11 525,39
1/320000-593000	Dotierung von Rückstellungen für nicht konsumierte Urlaube	2214			0,00	0,00	4 154,94	0,00	0,00	0,00
1/320000-593100	Dotierung von Rückstellungen für nicht konsumierte Zeitguthaben	2214			0,00	0,00	811,30	0,00	0,00	0,00
1/320000-600000	Strom	2222	3222	24	13 500,00	14 700,00	11 709,47	13 500,00	14 700,00	15 484,00
1/320000-600030	Wärme	2222	3222	24	23 000,00	24 000,00	19 815,72	23 000,00	24 000,00	21 648,00
1/320000-614000	Instandhaltung von Gebäuden	2224	3224	24	26 600,00	24 000,00	19 164,27	26 600,00	24 000,00	19 164,27
1/320000-616000	Instandhaltung von Maschinen u. maschinellen Anlagen	2224	3224	24	200,00	200,00	0,00	200,00	200,00	0,00
1/320000-618000	Instandhaltung von sonstigen Anlagen	2224	3224	24	9 000,00	2 000,00	2 145,38	9 000,00	2 000,00	2 145,38
1/320000-621000	Sonstige Transporte	2222	3222	24	200,00	200,00	0,00	200,00	200,00	0,00
1/320000-631000	Telekommunikationsdienste	2222	3222	24	2 000,00	1 600,00	1 960,18	2 000,00	1 600,00	1 960,18
1/320000-650000	Zinsen für Finanzschulden Inland	2241	3241	25	0,00	0,00	689,25	0,00	0,00	689,25
1/320000-670000	Versicherungen	2222	3222	24	3 000,00	3 000,00	2 732,55	3 000,00	3 000,00	2 732,55
1/320000-680300	Planmäßige Abschreibung	2226			40 000,00	40 000,00	40 017,80	0,00	0,00	0,00
1/320000-680700	Planmäßige Abschreibung	2226			14 400,00	16 000,00	18 996,04	0,00	0,00	0,00
1/320000-700000	Mietzinse	2223	3223	24	1 000,00	1 000,00	0,00	1 000,00	1 000,00	0,00
1/320000-710000	Öffentliche Abgaben (Ausgaben), ohne Gebühren gem. FAG	2225	3225	24	100,00	100,00	0,00	100,00	100,00	0,00
1/320000-711000	Gebühren f. d. Benützung v.Gemeindeeinricht. gem. FAG	2225	3225	24	5 400,00	5 600,00	5 080,36	5 400,00	5 600,00	5 080,36
1/320000-720009	Vergütungen zwischen Verwaltungszweigen	2225	3225	24	0,00	0,00	3 030,05	0,00	0,00	3 030,05
1/320000-720109	Kostenbeiträge Wirtschaftshof Arbeiter	2225	3225	24	4 000,00	4 000,00	0,00	4 000,00	4 000,00	0,00
1/320000-720209	Kostenbeiträge Wirtschaftshof Maschinen	2225	3225	24	300,00	0,00	0,00	300,00	0,00	0,00
1/320000-728000	Entgelte für sonstige Leistungen	2225	3225	24	5 000,00	5 500,00	3 085,71	5 000,00	5 500,00	3 085,71
1/320000-752000	Lfd. Transferzlg. an Gemeinden, Gemeindeverb. und -fonds	2231	3231	26	5 500,00	5 500,00	5 084,10	5 500,00	5 500,00	5 084,10
SU 22 / 32	Summe Aufwendungen / Auszahlungen operative Gebarung				218 600,00	214 900,00	210 914,86	164 200,00	158 900,00	152 541,59

		MVAG		VC QU	Ergebnisvoranschlag			Finanzierungsvoranschlag		
		EH	FH		VA 2025	VA 2024	RA 2023	VA 2025	VA 2024	RA 2023
SA 0 / SA 1	(0) Nettoergebnis (21 - 22) / (1) Geldfluss operative Gebarung (31 - 32)				-175 200,00	-173 400,00	-156 562,55	-157 100,00	-151 800,00	-144 450,36
SA01	Saldo (01) Haushaltsrücklagen (230 - 240)				0,00	0,00	0,00	0,00	0,00	0,00
SA00	Saldo (00) Nettoergebnis nach Haushaltsrücklagen (Saldo 0 + Saldo 01)				-175 200,00	-173 400,00	-156 562,55			
Investive Gebarung										
2/320000+301100	Kapitaltransfers von Ländern, Landesfonds und Landesammern - BZ im Rahmen		3331	33	0,00	0,00	0,00	0,00	0,00	45 950,25
SU 33	Summe Einzahlungen investive Gebarung							0,00	0,00	45 950,25
1/320000-042000	Amts-, Betriebs- und Geschäftsausstattung		3415	2 41	0,00	0,00	0,00	3 000,00	0,00	3 894,57
SU 34	Summe Auszahlungen investive Gebarung							3 000,00	0,00	3 894,57
SA2	Saldo (2) Geldfluss aus der Investiven Gebarung (33 - 34)							-3 000,00	0,00	42 055,68
SA3	Saldo (3) Nettofinanzierungssaldo (Saldo 1 + Saldo 2)							-160 100,00	-151 800,00	-102 394,68
Finanzierungstätigkeit										
SU 35	Summe Einzahlungen aus der Finanzierungstätigkeit							0,00	0,00	0,00
1/320000-341000	Investitionsdarlehen von Ländern und Landesfonds		3611	64	0,00	0,00	0,00	0,00	0,00	45 950,25
SU 36	Summe Auszahlungen aus der Finanzierungstätigkeit							0,00	0,00	45 950,25
SA4	Saldo (4) Geldfluss aus der Finanzierungstätigkeit (35 - 36)							0,00	0,00	-45 950,25
SA5	Saldo (5) Geldfluss aus der voranschlagswirksamen Gebarung (Saldo 3 + Saldo 4)							-160 100,00	-151 800,00	-148 344,93
320010	Musikschule St. Margarethen									
Operative Gebarung										
2/320010+816000	Kostenbeiträge(Kostenersätze) f.sonstige Leistungen	2114	3114	13	500,00	500,00	538,85	500,00	500,00	538,85
2/320010+817200	Erträge aus der Auflösung von sonstigen Rückstellungen - nicht konsumierte Urlaube	2117			0,00	0,00	483,29	0,00	0,00	0,00
2/320010+829000	Sonstige Einnahmen	2116	3116	18	0,00	0,00	202,03	0,00	0,00	202,03
SU 21 / 31	Summe Erträge / Einzahlungen operative Gebarung				500,00	500,00	1 224,17	500,00	500,00	740,88
1/320010-400000	Geringwertige Wirtschaftsgüter des Anlagevermögens	2221	3221	23	400,00	400,00	695,79	400,00	400,00	695,79
1/320010-454000	Reinigungsmittel	2221	3221	23	300,00	400,00	36,00	300,00	400,00	36,00
1/320010-456000	Schreib-,Zeichen-u. sonst. Büromittel	2221	3221	23	200,00	200,00	0,00	200,00	200,00	0,00
1/320010-456100	Ankauf Toner	2221	3221	23	700,00	700,00	0,00	700,00	700,00	0,00
1/320010-457000	Druckwerke	2221	3221	23	100,00	100,00	0,00	100,00	100,00	0,00
1/320010-458000	Mittel zur ärztlichen Betreuung und Gesundheitsvorsorge	2221	3221	23	100,00	100,00	16,73	100,00	100,00	16,73
1/320010-459000	Sonstige Verbrauchsgüter	2221	3221	23	100,00	100,00	90,84	100,00	100,00	90,84
1/320010-511000	Geldbezüge für Vertragsbedienstete in handw.Verwend.	2211	3211	20	11 100,00	9 600,00	9 680,72	11 100,00	9 600,00	9 680,72

		MVAG		VC QU	Ergebnisvoranschlag			Finanzierungsvoranschlag		
		EH	FH		VA 2025	VA 2024	RA 2023	VA 2025	VA 2024	RA 2023
1/320010-567000	Belohnungen, Geldaushilfen und Leistungsprämien	2213	3213	20	0,00	0,00	23,10	0,00	0,00	23,10
1/320010-569000	Sonstige Nebengebühren	2211	3211	20	200,00	0,00	202,47	200,00	0,00	202,47
1/320010-580000	Dienstgeberbeitrag zum Ausgleichsfonds für FB	2212	3212	20	0,00	0,00	0,02	0,00	0,00	0,02
1/320010-582000	Sonstige Dienstgeber beiträge zur sozialen Sicherheit	2212	3212	20	2 200,00	2 100,00	1 968,69	2 200,00	2 100,00	1 968,69
1/320010-591000	Dotierung von Rückstellungen für Abfertigungen	2214			700,00	1 100,00	836,39	0,00	0,00	0,00
1/320010-592000	Dotierung von Rückstellungen für Jubiläumswendungen	2214			100,00	200,00	211,94	0,00	0,00	0,00
1/320010-600000	Strom	2222	3222	24	2 000,00	2 500,00	1 323,25	2 000,00	2 500,00	1 323,25
1/320010-600030	Fernwärme	2222	3222	24	5 300,00	6 000,00	3 357,41	5 300,00	6 000,00	3 448,44
1/320010-610000	Instandhaltung von Grund und Boden	2224	3224	24	800,00	800,00	469,13	800,00	800,00	460,00
1/320010-613000	Instandhaltung von sonst. Grundstückseinrichtungen	2224	3224	24	200,00	200,00	0,00	200,00	200,00	0,00
1/320010-614000	Instandhaltung von Gebäuden	2224	3224	24	1 900,00	1 900,00	427,28	1 900,00	1 900,00	427,28
1/320010-618000	Instandhaltung von sonstigen Anlagen	2224	3224	24	400,00	400,00	221,04	400,00	400,00	221,04
1/320010-631000	Telekommunikationsdienste	2222	3222	24	1 200,00	1 200,00	1 196,81	1 200,00	1 200,00	1 196,81
1/320010-670000	Versicherungen	2222	3222	24	300,00	300,00	202,03	300,00	300,00	202,03
1/320010-680700	Planmäßige Abschreibung	2226			1 000,00	1 300,00	1 336,82	0,00	0,00	0,00
1/320010-700000	Mietzinse 41,23 %	2223	3223	24	5 300,00	5 300,00	4 030,19	5 300,00	5 300,00	4 036,52
1/320010-711000	Gebühren f. d. Benützung v. Gemeindevorricht. gem. FAG	2225	3225	24	1 500,00	1 500,00	1 467,31	1 500,00	1 500,00	1 467,31
1/320010-720009	Vergütungen zwischen Verwaltungszweigen	2225	3225	24	0,00	0,00	154,07	0,00	0,00	154,07
1/320010-720109	Kostenbeiträge Wirtschaftshof Arbeiter	2225	3225	24	900,00	1 000,00	0,00	900,00	1 000,00	0,00
1/320010-720129	Kostenbeiträge Wirtschaftshof Arbeiter	2225	3225	24	100,00	100,00	0,00	100,00	100,00	0,00
1/320010-720209	Kostenbeiträge Wirtschaftshof Maschinen	2225	3225	24	100,00	0,00	0,00	100,00	0,00	0,00
1/320010-720229	Kostenbeiträge Wirtschaftshof Maschinen	2225	3225	24	100,00	0,00	0,00	100,00	0,00	0,00
1/320010-728000	Entgelte für sonstige Leistungen	2225	3225	24	100,00	100,00	11,40	100,00	100,00	11,40
1/320010-728001	Entgelte für sonstige Leistungen	2225	3225		1 000,00	1 100,00	0,00	1 000,00	1 100,00	0,00
SU 22 / 32	Summe Aufwendungen / Auszahlungen operative Gebarung				38 400,00	38 700,00	27 959,43	36 600,00	36 100,00	25 662,51
SA 0 / SA 1	(0) Nettoergebnis (21 - 22) / (1) Geldfluss operative Gebarung (31 - 32)				-37 900,00	-38 200,00	-26 735,26	-36 100,00	-35 600,00	-24 921,63
SA01	Saldo (01) Haushaltsrücklagen (230 - 240)				0,00	0,00	0,00	0,00	0,00	0,00
SA00	Saldo (00) Nettoergebnis nach Haushaltsrücklagen (Saldo 0 + Saldo 01)				-37 900,00	-38 200,00	-26 735,26			
Investive Gebarung										
SU 33	Summe Einzahlungen investive Gebarung							0,00	0,00	0,00
SU 34	Summe Auszahlungen investive Gebarung							0,00	0,00	0,00
SA2	Saldo (2) Geldfluss aus der Investiven Gebarung (33 - 34)							0,00	0,00	0,00
SA3	Saldo (3) Nettofinanzierungssaldo (Saldo 1 + Saldo 2)							-36 100,00	-35 600,00	-24 921,63

		MVAG		VC QU	Ergebnisvoranschlag			Finanzierungsvoranschlag		
		EH	FH		VA 2025	VA 2024	RA 2023	VA 2025	VA 2024	RA 2023
Finanzierungstätigkeit										
SU 35	Summe Einzahlungen aus der Finanzierungstätigkeit							0,00	0,00	0,00
SU 36	Summe Auszahlungen aus der Finanzierungstätigkeit							0,00	0,00	0,00
SA4	Saldo (4) Geldfluss aus der Finanzierungstätigkeit (35 – 36)							0,00	0,00	0,00
SA5	Saldo (5) Geldfluss aus der voranschlagswirksamen Gebarung (Saldo 3 + Saldo 4)							-36 100,00	-35 600,00	-24 921,63
320020 Musikschule St. Stefan										
Operative Gebarung										
2/320020+816000	Kostenbeiträge f. sonst. Verwaltungsleistungen	2114	3114	13	1 000,00	1 000,00	772,85	1 000,00	1 000,00	772,85
2/320020+817200	Erträge aus der Auflösung von sonstigen Rückstellungen - nicht konsumierte Urlaube	2117			0,00	0,00	462,21	0,00	0,00	0,00
2/320020+817210	Erträge aus der Auflösung von sonstigen Rückstellungen - nicht konsumierte Zeitguthaben	2117			0,00	0,00	5,38	0,00	0,00	0,00
2/320020+829000	Sonstige Einnahmen	2116	3116	18	0,00	0,00	465,97	0,00	0,00	465,97
SU 21 / 31	Summe Erträge / Einzahlungen operative Gebarung				1 000,00	1 000,00	1 706,41	1 000,00	1 000,00	1 238,82
1/320020-400000	Geringwertige Wirtschaftsgüter des Anlagevermögens	2221	3221	23	300,00	300,00	247,49	300,00	300,00	247,49
1/320020-454000	Reinigungsmittel	2221	3221	23	1 100,00	1 200,00	1 060,49	1 100,00	1 200,00	1 060,49
1/320020-456000	Schreib-, Zeichen- u. sonst. Büromittel	2221	3221	23	200,00	200,00	103,49	200,00	200,00	103,49
1/320020-456100	Ankauf Toner	2221	3221	23	700,00	700,00	0,00	700,00	700,00	0,00
1/320020-457000	Druckwerke	2221	3221	23	100,00	100,00	0,00	100,00	100,00	0,00
1/320020-458000	Mittel zur ärztlichen Betreuung und Gesundheitsvorsorge	2221	3221	23	100,00	100,00	21,82	100,00	100,00	21,82
1/320020-459000	Sonstige Verbrauchsgüter	2221	3221	23	100,00	100,00	0,00	100,00	100,00	0,00
1/320020-511000	Geldbezüge für Vertragsbedienstete in handw. Verwend.	2211	3211	20	15 500,00	9 700,00	10 512,40	15 500,00	9 700,00	10 512,40
1/320020-523000	Geldbezüge Arbeiter nicht ganzjährig beschäftigt	2211	3211	20	1 200,00	1 200,00	0,00	1 200,00	1 200,00	0,00
1/320020-565000	Mehrleistungsvergütungen	2211	3211	20	700,00	0,00	826,80	700,00	0,00	826,80
1/320020-567000	Belohnungen und Geldaushilfen	2213	3213	20	0,00	100,00	14,90	0,00	100,00	14,90
1/320020-569000	Sonstige Nebengebühren	2211	3211	20	200,00	0,00	223,27	200,00	0,00	223,27
1/320020-580000	Dienstgeberbeitrag zum Ausgleichsfonds für FB	2212	3212	20	400,00	400,00	429,07	400,00	400,00	429,07
1/320020-581100	Betriebliche Kollektivversicherung § 72 K-GMG	2212	3212	20	100,00	100,00	115,59	100,00	100,00	115,59
1/320020-582000	Sonstige Dienstgeberbeiträge zur sozialen Sicherheit	2212	3212	20	2 500,00	1 900,00	2 334,81	2 500,00	1 900,00	2 334,81
1/320020-591000	Dotierung von Rückstellungen für Abfertigungen	2214			700,00	1 200,00	711,59	0,00	0,00	0,00

		MVAG		VC QU	Ergebnisvoranschlag			Finanzierungsvoranschlag		
		EH	FH		VA 2025	VA 2024	RA 2023	VA 2025	VA 2024	RA 2023
1/320020-592000	Dotierung von Rückstellungen für Jubiläumszuwendungen	2214			100,00	200,00	117,28	0,00	0,00	0,00
1/320020-593000	Dotierung von Rückstellungen für nicht konsumierte Urlaube	2214			0,00	0,00	110,44	0,00	0,00	0,00
1/320020-593100	Dotierung von Rückstellungen für nicht konsumierte Zeitguthaben	2214			0,00	0,00	551,97	0,00	0,00	0,00
1/320020-600000	Strom	2222	3222	24	3 200,00	3 500,00	2 152,75	3 200,00	3 500,00	2 152,75
1/320020-600010	Gas	2222	3222	24	4 500,00	5 000,00	2 720,61	4 500,00	5 000,00	2 720,61
1/320020-600030	Fernwärme	2222	3222	24	100,00	0,00	0,00	100,00	0,00	0,00
1/320020-610000	Instandhaltung von Grund und Boden	2224	3224	24	500,00	500,00	252,93	500,00	500,00	247,79
1/320020-613000	Instandhaltung von sonst. Grundstückseinrichtungen	2224	3224	24	100,00	100,00	0,00	100,00	100,00	0,00
1/320020-614000	Instandhaltung von Gebäuden	2224	3224	24	6 500,00	6 500,00	2 897,11	6 500,00	6 500,00	2 706,15
1/320020-618000	Instandhaltung von sonstigen Anlagen	2224	3224	24	800,00	800,00	234,90	800,00	800,00	234,90
1/320020-631000	Telekommunikationsdienste	2222	3222	24	1 400,00	1 400,00	1 225,73	1 400,00	1 400,00	1 225,73
1/320020-670000	Versicherungen	2222	3222	24	500,00	500,00	465,97	500,00	500,00	465,97
1/320020-680700	Planmäßige Abschreibung	2226			5 500,00	5 700,00	5 933,56	0,00	0,00	0,00
1/320020-700000	Mietzinse 21,24 %	2223	3223	24	15 700,00	15 600,00	15 454,30	15 700,00	15 600,00	15 466,49
1/320020-711000	Gebühren f. d. Benützung v. Gemeindeeinricht. gem. FAG	2225	3225	24	2 300,00	2 300,00	2 163,97	2 300,00	2 300,00	2 163,97
1/320020-720109	Kostenbeiträge Wirtschaftshof Arbeiter	2225	3225	24	300,00	500,00	0,00	300,00	500,00	0,00
1/320020-720209	Kostenbeiträge Wirtschaftshof Maschinen	2225	3225	24	100,00	0,00	0,00	100,00	0,00	0,00
1/320020-724000	Reisegebühren	2225	3225	24	100,00	0,00	19,63	100,00	0,00	19,63
1/320020-728000	Entgelte für sonstige Leistungen	2225	3225	24	300,00	300,00	0,00	300,00	300,00	0,00
SU 22 / 32	Summe Aufwendungen / Auszahlungen operative Gebarung				65 900,00	60 200,00	50 902,87	59 600,00	53 100,00	43 294,12
SA 0 / SA 1	(0) Nettoergebnis (21 - 22) / (1) Geldfluss operative Gebarung (31 - 32)				-64 900,00	-59 200,00	-49 196,46	-58 600,00	-52 100,00	-42 055,30
SA01	Saldo (01) Haushaltsrücklagen (230 - 240)				0,00	0,00	0,00	0,00	0,00	0,00
SA00	Saldo (00) Nettoergebnis nach Haushaltsrücklagen (Saldo 0 + Saldo 01)				-64 900,00	-59 200,00	-49 196,46			
Investive Gebarung										
SU 33	Summe Einzahlungen investive Gebarung							0,00	0,00	0,00
1/320020-042000	Amts-, Betriebs- und Geschäftsausstattung		3415	2 41	0,00	0,00	0,00	0,00	0,00	1 357,03
SU 34	Summe Auszahlungen investive Gebarung							0,00	0,00	1 357,03
SA2	Saldo (2) Geldfluss aus der Investiven Gebarung (33 - 34)							0,00	0,00	-1 357,03
SA3	Saldo (3) Nettofinanzierungssaldo (Saldo 1 + Saldo 2)							-58 600,00	-52 100,00	-43 412,33
Finanzierungstätigkeit										
SU 35	Summe Einzahlungen aus der Finanzierungstätigkeit							0,00	0,00	0,00
SU 36	Summe Auszahlungen aus der Finanzierungstätigkeit							0,00	0,00	0,00
SA4	Saldo (4) Geldfluss aus der Finanzierungstätigkeit (35 - 36)							0,00	0,00	0,00

	MVAG		VC QU	Ergebnisvoranschlag			Finanzierungsvoranschlag		
	EH	FH		VA 2025	VA 2024	RA 2023	VA 2025	VA 2024	RA 2023
SA5	Saldo (5) Geldfluss aus der voranschlagswirksamen Gebarung (Saldo 3 + Saldo 4)						-58 600,00	-52 100,00	-43 412,33

ENTWURF

		MVAG		VC QU	Ergebnisvoranschlag			Finanzierungsvoranschlag		
		EH	FH		VA 2025	VA 2024	RA 2023	VA 2025	VA 2024	RA 2023
322	Maßnahmen zur Förderung der Musikpflege									
SA 0 / SA 1	(0) Nettoergebnis (21 - 22) / (1) Geldfluss operative Gebarung (31 – 32)				-2 900,00	-19 600,00	-26 801,20	-2 900,00	-19 600,00	-26 801,20
SA00	Saldo (00) Nettoergebnis nach Haushaltsrücklagen (Saldo 0 + Saldo 01)				-2 900,00	-19 600,00	-19 600,00			
SA2	Saldo (2) Geldfluss aus der Investiven Gebarung (33 – 34)							0,00	0,00	0,00
SA3	Saldo (3) Nettofinanzierungssaldo (Saldo 1 + Saldo 2)							-2 900,00	-19 600,00	-26 801,20
SA4	Saldo (4) Geldfluss aus der Finanzierungstätigkeit (35 – 36)							0,00	0,00	0,00
SA5	Saldo (5) Geldfluss aus der voranschlagswirksamen Gebarung (Saldo 3 + Saldo 4)							-2 900,00	-19 600,00	-26 801,20
322000	Gesangsvereine und Kapellen									
Operative Gebarung										
SU 21 / 31	Summe Erträge / Einzahlungen operative Gebarung				0,00	0,00	0,00	0,00	0,00	0,00
1/322000-402000	Materialien (soweit nicht zugeordnet)	2221	3221	23	2 500,00	2 500,00	2 121,20	2 500,00	2 500,00	2 121,20
1/322000-413000	Handelswaren	2221	3221	23	400,00	400,00	0,00	400,00	400,00	0,00
1/322000-728000	Entgelte für sonstige Leistungen	2225	3225	24	0,00	700,00	0,00	0,00	700,00	0,00
1/322000-757100	Subventionen an Vereine	2234	3234	27	0,00	16 000,00	24 680,00	0,00	16 000,00	24 680,00
SU 22 / 32	Summe Aufwendungen / Auszahlungen operative Gebarung				2 900,00	19 600,00	26 801,20	2 900,00	19 600,00	26 801,20
SA 0 / SA 1	(0) Nettoergebnis (21 - 22) / (1) Geldfluss operative Gebarung (31 – 32)				-2 900,00	-19 600,00	-26 801,20	-2 900,00	-19 600,00	-26 801,20
SA01	Saldo (01) Haushaltsrücklagen (230 - 240)				0,00	0,00	0,00	0,00	0,00	0,00
SA00	Saldo (00) Nettoergebnis nach Haushaltsrücklagen (Saldo 0 + Saldo 01)				-2 900,00	-19 600,00	-26 801,20			
Investive Gebarung										
SU 33	Summe Einzahlungen investive Gebarung							0,00	0,00	0,00
SU 34	Summe Auszahlungen investive Gebarung							0,00	0,00	0,00
SA2	Saldo (2) Geldfluss aus der Investiven Gebarung (33 – 34)							0,00	0,00	0,00
SA3	Saldo (3) Nettofinanzierungssaldo (Saldo 1 + Saldo 2)							-2 900,00	-19 600,00	-26 801,20
Finanzierungstätigkeit										
SU 35	Summe Einzahlungen aus der Finanzierungstätigkeit							0,00	0,00	0,00
SU 36	Summe Auszahlungen aus der Finanzierungstätigkeit							0,00	0,00	0,00
SA4	Saldo (4) Geldfluss aus der Finanzierungstätigkeit (35 – 36)							0,00	0,00	0,00
SA5	Saldo (5) Geldfluss aus der voranschlagswirksamen Gebarung (Saldo 3 + Saldo 4)							-2 900,00	-19 600,00	-26 801,20

		MVAG		VC QU	Ergebnisvoranschlag			Finanzierungsvoranschlag		
		EH	FH		VA 2025	VA 2024	RA 2023	VA 2025	VA 2024	RA 2023
324	Maßnahmen zur Förderung der darstellenden Kunst									
SA 0 / SA 1	(0) Nettoergebnis (21 - 22) / (1) Geldfluss operative Gebarung (31 – 32)				-53 400,00	-54 400,00	-68 855,42	-52 600,00	-54 300,00	-67 164,55
SA00	Saldo (00) Nettoergebnis nach Haushaltsrücklagen (Saldo 0 + Saldo 01)				-53 400,00	-54 400,00	-54 400,00			
SA2	Saldo (2) Geldfluss aus der Investiven Gebarung (33 – 34)							0,00	0,00	0,00
SA3	Saldo (3) Nettofinanzierungssaldo (Saldo 1 + Saldo 2)							-52 600,00	-54 300,00	-67 164,55
SA4	Saldo (4) Geldfluss aus der Finanzierungstätigkeit (35 – 36)							0,00	0,00	0,00
SA5	Saldo (5) Geldfluss aus der voranschlagswirksamen Gebarung (Saldo 3 + Saldo 4)							-52 600,00	-54 300,00	-67 164,55
324000	Darstellende Kunst (Theater/Konzerte)									
Operative Gebarung										
2/324000+829000	Sonstige Einnahmen	2116	3116	18	100,00	100,00	120,00	100,00	100,00	120,00
2/324000+861000	Transfers von Ländern, Landesfonds und Landeskammern	2121	3121	15	0,00	5 000,00	4 500,00	0,00	5 000,00	4 500,00
2/324000+861100	Transfers von Ländern, Landesfonds und Landeskammern - Bedarfszuweisungsmittel operative Gebarung	2121	3121	15	0,00	1 000,00	1 500,00	0,00	1 000,00	1 500,00
2/324000+864000	Transfers von Unternehmen (ohne Finanzunternehmen) und andere	2123	3123	16	3 000,00	3 000,00	24,42	3 000,00	3 000,00	24,42
2/324000+868000	Laufende Transferzahlungen von privaten Haushalten	2124	3124	16	30 000,00	30 000,00	21 290,49	30 000,00	30 000,00	22 161,28
SU 21 / 31	Summe Erträge / Einzahlungen operative Gebarung				33 100,00	39 100,00	27 434,91	33 100,00	39 100,00	28 305,70
1/324000-400000	Geringwertige Wirtschaftsgüter des Anlagevermögens	2221	3221	23	1 500,00	1 500,00	970,21	1 500,00	1 500,00	970,21
1/324000-402000	Materialien (soweit nicht zugeordnet)	2221	3221	23	2 500,00	2 500,00	2 287,74	2 500,00	2 500,00	2 287,74
1/324000-413000	Handelswaren	2221	3221	23	0,00	500,00	0,00	0,00	500,00	0,00
1/324000-621000	Sonstige Transporte	2222	3222	24	5 000,00	5 000,00	2 402,72	5 000,00	5 000,00	2 402,72
1/324000-680700	Planmäßige Abschreibung	2226			800,00	100,00	795,33	0,00	0,00	0,00
1/324000-700000	Mietzinse	2223	3223	24	1 000,00	1 000,00	1 410,00	1 000,00	1 000,00	1 410,00
1/324000-710000	Öffentliche Abgaben (Ausgaben), ohne Gebühren gem. FAG	2225	3225	24	100,00	100,00	0,00	100,00	100,00	0,00
1/324000-720009	Vergütungen zwischen Verwaltungszweigen	2225	3225	24	0,00	0,00	6 877,82	0,00	0,00	6 877,82
1/324000-720109	Kostenbeiträge Wirtschaftshof Arbeiter	2225	3225	24	9 500,00	10 000,00	0,00	9 500,00	10 000,00	0,00
1/324000-720209	Kostenbeiträge Wirtschaftshof Maschinen	2225	3225	24	500,00	0,00	0,00	500,00	0,00	0,00
1/324000-722000	Rückersätze von Einnahmen	2225	3225	24	100,00	100,00	0,00	100,00	100,00	0,00
1/324000-728000	Entgelte für sonstige Leistungen	2225	3225	24	55 500,00	48 000,00	42 746,51	55 500,00	48 000,00	42 721,76
1/324000-757000	Lfd. Transferzahlung. an private Org. ohne Erwerbszweck	2234	3234	27	0,00	0,00	1 000,00	0,00	0,00	1 000,00
1/324000-757100	Subventionen an Vereine	2234	3234	27	10 000,00	24 700,00	37 800,00	10 000,00	24 700,00	37 800,00
SU 22 / 32	Summe Aufwendungen / Auszahlungen operative Gebarung				86 500,00	93 500,00	96 290,33	85 700,00	93 400,00	95 470,25

	MVAG	VC QU	Ergebnisvoranschlag			Finanzierungsvoranschlag				
			EH	FH	VA 2025	VA 2024	RA 2023	VA 2025	VA 2024	RA 2023
SA 0 / SA 1	(0) Nettoergebnis (21 - 22) / (1) Geldfluss operative Gebarung (31 - 32)				-53 400,00	-54 400,00	-68 855,42	-52 600,00	-54 300,00	-67 164,55
SA01	Saldo (01) Haushaltsrücklagen (230 - 240)				0,00	0,00	0,00	0,00	0,00	0,00
SA00	Saldo (00) Nettoergebnis nach Haushaltsrücklagen (Saldo 0 + Saldo 01)				-53 400,00	-54 400,00	-68 855,42			
Investive Gebarung										
SU 33	Summe Einzahlungen investive Gebarung							0,00	0,00	0,00
SU 34	Summe Auszahlungen investive Gebarung							0,00	0,00	0,00
SA2	Saldo (2) Geldfluss aus der Investiven Gebarung (33 - 34)							0,00	0,00	0,00
SA3	Saldo (3) Nettofinanzierungssaldo (Saldo 1 + Saldo 2)							-52 600,00	-54 300,00	-67 164,55
Finanzierungstätigkeit										
SU 35	Summe Einzahlungen aus der Finanzierungstätigkeit							0,00	0,00	0,00
SU 36	Summe Auszahlungen aus der Finanzierungstätigkeit							0,00	0,00	0,00
SA4	Saldo (4) Geldfluss aus der Finanzierungstätigkeit (35 - 36)							0,00	0,00	0,00
SA5	Saldo (5) Geldfluss aus der voranschlagswirksamen Gebarung (Saldo 3 + Saldo 4)							-52 600,00	-54 300,00	-67 164,55
33	Schrifttum, Literatur und Sprache									
SA 0 / SA 1	(0) Nettoergebnis (21 - 22) / (1) Geldfluss operative Gebarung (31 - 32)				-4 600,00	-11 800,00	-19 213,60	-4 600,00	-11 800,00	-19 676,10
SA00	Saldo (00) Nettoergebnis nach Haushaltsrücklagen (Saldo 0 + Saldo 01)				-4 600,00	-11 800,00	-11 800,00			
SA2	Saldo (2) Geldfluss aus der Investiven Gebarung (33 - 34)							0,00	-800,00	0,00
SA3	Saldo (3) Nettofinanzierungssaldo (Saldo 1 + Saldo 2)							-4 600,00	-12 600,00	-19 676,10
SA4	Saldo (4) Geldfluss aus der Finanzierungstätigkeit (35 - 36)							0,00	0,00	0,00
SA5	Saldo (5) Geldfluss aus der voranschlagswirksamen Gebarung (Saldo 3 + Saldo 4)							-4 600,00	-12 600,00	-19 676,10
330	Förderung von Schrifttum, Literatur und Sprache									
SA 0 / SA 1	(0) Nettoergebnis (21 - 22) / (1) Geldfluss operative Gebarung (31 - 32)				-4 600,00	-11 800,00	-19 213,60	-4 600,00	-11 800,00	-19 676,10
SA00	Saldo (00) Nettoergebnis nach Haushaltsrücklagen (Saldo 0 + Saldo 01)				-4 600,00	-11 800,00	-11 800,00			
SA2	Saldo (2) Geldfluss aus der Investiven Gebarung (33 - 34)							0,00	-800,00	0,00
SA3	Saldo (3) Nettofinanzierungssaldo (Saldo 1 + Saldo 2)							-4 600,00	-12 600,00	-19 676,10
SA4	Saldo (4) Geldfluss aus der Finanzierungstätigkeit (35 - 36)							0,00	0,00	0,00
SA5	Saldo (5) Geldfluss aus der voranschlagswirksamen Gebarung (Saldo 3 + Saldo 4)							-4 600,00	-12 600,00	-19 676,10
330000	Förderung von Schrifttum, Literatur und Sprache									
Operative Gebarung										
2/330000+808000	Veräußerung von Handelswaren	2116	3116	16	2 000,00	2 100,00	5 257,77	2 000,00	2 100,00	4 795,27
2/330000+861000	Transfers von Ländern, Landesfonds und Landeskammern	2121	3121	15	0,00	7 000,00	0,00	0,00	7 000,00	0,00
2/330000+861100	Transfers von Ländern, Landesfonds und Landeskammern - Bedarfszuweisung operative Gebarung	2121	3121	15	0,00	0,00	1 524,66	0,00	0,00	1 524,66

		MVAG		VC QU	Ergebnisvoranschlag			Finanzierungsvoranschlag		
		EH	FH		VA 2025	VA 2024	RA 2023	VA 2025	VA 2024	RA 2023
2/330000+868000	Laufende Transferzahlungen von privaten Haushalten	2124	3124	16	3 000,00	2 600,00	0,00	3 000,00	2 600,00	0,00
SU 21 / 31	Summe Erträge / Einzahlungen operative Gebarung				5 000,00	11 700,00	6 782,43	5 000,00	11 700,00	6 319,93
1/330000-402000	Materialien (soweit nicht zugeordnet)	2221	3221	23	1 000,00	1 000,00	1 278,00	1 000,00	1 000,00	1 278,00
1/330000-413000	Handelswaren	2221	3221	23	3 000,00	4 700,00	9 783,77	3 000,00	4 700,00	9 783,77
1/330000-720009	Vergütungen zwischen Verwaltungszweigen	2225	3225	24	0,00	0,00	1 254,10	0,00	0,00	1 254,10
1/330000-726000	Mitgliedsbeiträge an Institutionen (im Inland)	2225	3225	24	600,00	600,00	335,10	600,00	600,00	335,10
1/330000-728000	Entgelte für sonstige Leistungen	2225	3225	24	5 000,00	17 200,00	7 345,06	5 000,00	17 200,00	7 345,06
1/330000-757100	Transfers an private Organisationen ohne Erwerbszweck	2234	3234	27	0,00	0,00	6 000,00	0,00	0,00	6 000,00
SU 22 / 32	Summe Aufwendungen / Auszahlungen operative Gebarung				9 600,00	23 500,00	25 996,03	9 600,00	23 500,00	25 996,03
SA 0 / SA 1	(0) Nettoergebnis (21 - 22) / (1) Geldfluss operative Gebarung (31 - 32)				-4 600,00	-11 800,00	-19 213,60	-4 600,00	-11 800,00	-19 676,10
SA01	Saldo (01) Haushaltsrücklagen (230 - 240)				0,00	0,00	0,00	0,00	0,00	0,00
SA00	Saldo (00) Nettoergebnis nach Haushaltsrücklagen (Saldo 0 + Saldo 01)				-4 600,00	-11 800,00	-19 213,60			
Investive Gebarung										
SU 33	Summe Einzahlungen investive Gebarung							0,00	0,00	0,00
1/330000-015000	Kulturgüter unbeweglich		3416	2	0,00	0,00	0,00	0,00	800,00	0,00
SU 34	Summe Auszahlungen investive Gebarung							0,00	800,00	0,00
SA2	Saldo (2) Geldfluss aus der Investiven Gebarung (33 - 34)							0,00	-800,00	0,00
SA3	Saldo (3) Nettofinanzierungssaldo (Saldo 1 + Saldo 2)							-4 600,00	-12 600,00	-19 676,10
Finanzierungstätigkeit										
SU 35	Summe Einzahlungen aus der Finanzierungstätigkeit							0,00	0,00	0,00
SU 36	Summe Auszahlungen aus der Finanzierungstätigkeit							0,00	0,00	0,00
SA4	Saldo (4) Geldfluss aus der Finanzierungstätigkeit (35 - 36)							0,00	0,00	0,00
SA5	Saldo (5) Geldfluss aus der voranschlagswirksamen Gebarung (Saldo 3 + Saldo 4)							-4 600,00	-12 600,00	-19 676,10

		MVAG		VC QU	Ergebnisvoranschlag			Finanzierungsvoranschlag		
		EH	FH		VA 2025	VA 2024	RA 2023	VA 2025	VA 2024	RA 2023
34	Museen und sonstige Sammlungen									
SA 0 / SA 1	(0) Nettoergebnis (21 - 22) / (1) Geldfluss operative Gebarung (31 - 32)				-337 100,00	-346 600,00	-259 561,04	-330 100,00	-339 900,00	-249 063,08
SA00	Saldo (00) Nettoergebnis nach Haushaltsrücklagen (Saldo 0 + Saldo 01)				-337 100,00	-346 600,00	-346 600,00			
SA2	Saldo (2) Geldfluss aus der Investiven Gebarung (33 - 34)							-2 000,00	-2 000,00	30 177,57
SA3	Saldo (3) Nettofinanzierungssaldo (Saldo 1 + Saldo 2)							-332 100,00	-341 900,00	-218 885,51
SA4	Saldo (4) Geldfluss aus der Finanzierungstätigkeit (35 - 36)							0,00	0,00	0,00
SA5	Saldo (5) Geldfluss aus der voranschlagswirksamen Gebarung (Saldo 3 + Saldo 4)							-332 100,00	-341 900,00	-218 885,51
340	Museen									
SA 0 / SA 1	(0) Nettoergebnis (21 - 22) / (1) Geldfluss operative Gebarung (31 - 32)				-337 100,00	-346 600,00	-259 561,04	-330 100,00	-339 900,00	-249 063,08
SA00	Saldo (00) Nettoergebnis nach Haushaltsrücklagen (Saldo 0 + Saldo 01)				-337 100,00	-346 600,00	-346 600,00			
SA2	Saldo (2) Geldfluss aus der Investiven Gebarung (33 - 34)							-2 000,00	-2 000,00	30 177,57
SA3	Saldo (3) Nettofinanzierungssaldo (Saldo 1 + Saldo 2)							-332 100,00	-341 900,00	-218 885,51
SA4	Saldo (4) Geldfluss aus der Finanzierungstätigkeit (35 - 36)							0,00	0,00	0,00
SA5	Saldo (5) Geldfluss aus der voranschlagswirksamen Gebarung (Saldo 3 + Saldo 4)							-332 100,00	-341 900,00	-218 885,51
340000	Museum im Lavanthaus									
Operative Gebarung										
2/340000+808000	Veräußerung von Handelswaren	2116	3116	16	400,00	400,00	2 744,65	400,00	400,00	2 963,51
2/340000+813000	Erträge aus der Auflösung von Investitionszuschüssen (Kapitaltransfers)	2127			1 500,00	2 500,00	2 500,00	0,00	0,00	0,00
2/340000+817200	Erträge aus der Auflösung von sonstigen Rückstellungen - nicht konsumierte Urlaube	2117			0,00	0,00	869,91	0,00	0,00	0,00
2/340000+817210	Erträge aus der Auflösung von sonstigen Rückstellungen - nicht konsumierte Zeitguthaben	2117			0,00	0,00	86,40	0,00	0,00	0,00
2/340000+829000	Sonstige Einnahmen	2116	3116	18	100,00	100,00	1 578,30	100,00	100,00	1 578,30
2/340000+861000	Transfers von Ländern, Landesfonds und Landeskammern	2121	3121	15	16 000,00	16 000,00	16 000,00	16 000,00	16 000,00	16 000,00
2/340000+861100	Transfers von Ländern, Landesfonds und Landeskammern - Bedarfszuweisungsmittel operative Gebarung, BZ außerhalb des Rahmens	2121	3121	15	10 000,00	10 000,00	10 000,00	10 000,00	10 000,00	10 000,00
2/340000+868000	Lfd.Transferzahlg.v. privaten Haushalten (Eintritte)	2124	3124	16	15 000,00	15 000,00	7 999,12	15 000,00	15 000,00	7 999,12
2/340000+868100	Lfd.Transferzahlg.v. privaten Haushalten (Stadtführungen)	2124	3124	16	3 000,00	3 000,00	3 144,31	3 000,00	3 000,00	3 144,31
SU 21 / 31	Summe Erträge / Einzahlungen operative Gebarung				46 000,00	47 000,00	44 922,69	44 500,00	44 500,00	41 685,24
1/340000-400000	Geringwertige Wirtschaftsgüter des Anlagevermögens	2221	3221	23	2 000,00	1 600,00	1,66	2 000,00	1 600,00	1,66
1/340000-413000	Handelswaren	2221	3221	23	300,00	300,00	3 545,45	300,00	300,00	3 545,45

		MVAG		VC QU	Ergebnisvoranschlag			Finanzierungsvoranschlag		
		EH	FH		VA 2025	VA 2024	RA 2023	VA 2025	VA 2024	RA 2023
1/340000-454000	Reinigungsmittel	2221	3221	23	400,00	500,00	317,37	400,00	500,00	317,37
1/340000-456000	Schreib-, Zeichen- u. sonst. Büromittel	2221	3221	23	300,00	300,00	416,08	300,00	300,00	416,08
1/340000-456100	Ankauf Toner	2221	3221	23	500,00	500,00	299,30	500,00	500,00	299,30
1/340000-457000	Druckwerke	2221	3221	23	1 500,00	1 500,00	4 959,57	1 500,00	1 500,00	4 959,57
1/340000-458000	Mittel zur ärztlichen Betreuung und Gesundheitsvorsorge	2221	3221	23	100,00	100,00	21,64	100,00	100,00	21,64
1/340000-459000	Sonstige Verbrauchsgüter	2221	3221	23	500,00	500,00	149,91	500,00	500,00	149,91
1/340000-510000	Geldbezüge f. VB d. Verwaltung	2211	3211	20	73 000,00	68 900,00	58 662,65	73 000,00	68 900,00	58 662,65
1/340000-511000	Geldbezüge für Vertragsbedienstete in handw. Verwend.	2211	3211	20	7 500,00	2 100,00	3 695,84	7 500,00	2 100,00	3 695,84
1/340000-522000	Geldbezüge der nicht ganzjährig beschäftigten Angestellten	2211	3211	20	2 600,00	2 400,00	0,00	2 600,00	2 400,00	0,00
1/340000-523000	Geldbezüge Arbeiter nicht ganzjährig beschäftigt	2211	3211	20	5 000,00	5 000,00	0,00	5 000,00	5 000,00	0,00
1/340000-563000	Sonstige Aufwandsentschädigungen	2213	3213	20	300,00	300,00	232,20	300,00	300,00	232,20
1/340000-565000	Mehrleistungsvergütungen	2211	3211	20	1 500,00	0,00	1 662,73	1 500,00	0,00	1 662,73
1/340000-567000	Belohnungen und Geldaushilfen	2213	3213	20	0,00	200,00	192,50	0,00	200,00	192,50
1/340000-569000	Sonstige Nebengebühren	2211	3211	20	800,00	800,00	1 066,86	800,00	800,00	1 066,86
1/340000-569300	Sonst. Nebengebühren (Fehlgeldentsch.)	2211	3211	20	400,00	0,00	379,08	400,00	0,00	379,08
1/340000-580000	Dienstgeberbeitrag zum Ausgleichsfonds für FB	2212	3212	20	2 700,00	2 600,00	2 428,96	2 700,00	2 600,00	2 428,96
1/340000-581100	Betriebliche Kollektivversicherung § 72 K-GMG	2212	3212	20	100,00	0,00	36,96	100,00	0,00	36,96
1/340000-582000	Sonstige Dienstgeberbeiträge zur sozialen Sicherheit	2212	3212	20	15 800,00	15 000,00	14 010,75	15 800,00	15 000,00	14 010,75
1/340000-588000	Kommunalsteuer	2212	3212	20	400,00	400,00	345,54	400,00	400,00	345,54
1/340000-592000	Dotierung von Rückstellungen für Jubiläumszuwendungen	2214			1 000,00	1 400,00	1 188,39	0,00	0,00	0,00
1/340000-593000	Dotierung von Rückstellungen für nicht konsumierte Urlaube	2214			0,00	0,00	3 287,60	0,00	0,00	0,00
1/340000-600000	Strom	2222	3222	24	8 000,00	8 000,00	6 982,53	8 000,00	8 000,00	6 982,53
1/340000-614000	Instandhaltung von Gebäuden	2224	3224	24	500,00	500,00	98,42	500,00	500,00	98,42
1/340000-618000	Instandhaltung von sonstigen Anlagen	2224	3224	24	1 000,00	1 000,00	73,88	1 000,00	1 000,00	0,00
1/340000-630000	Postdienste	2222	3222	24	3 000,00	3 300,00	750,03	3 000,00	3 300,00	750,03
1/340000-631000	Telekommunikationsdienste	2222	3222	24	200,00	200,00	191,49	200,00	200,00	190,33
1/340000-670000	Versicherungen	2222	3222	24	6 000,00	6 000,00	5 165,00	6 000,00	6 000,00	5 165,00
1/340000-680600	Planmäßige Abschreibung	2226			100,00	100,00	44,00	0,00	0,00	0,00
1/340000-680700	Planmäßige Abschreibung	2226			7 400,00	7 700,00	8 847,43	0,00	0,00	0,00
1/340000-700000	Mietzinse	2223	3223	24	180 000,00	170 000,00	156 165,17	180 000,00	170 000,00	156 160,22
1/340000-710000	Öffentliche Abgaben ohne Gebühren gemäß FAG	2225	3225	24	500,00	500,00	0,00	500,00	500,00	0,00

		MVAG		VC QU	Ergebnisvoranschlag			Finanzierungsvoranschlag		
		EH	FH		VA 2025	VA 2024	RA 2023	VA 2025	VA 2024	RA 2023
1/340000-720009	Vergütungen zwischen Verwaltungszweigen	2225	3225	24	0,00	0,00	1 002,02	0,00	0,00	1 002,02
1/340000-720109	Kostenbeiträge Wirtschaftshof Arbeiter	2225	3225	24	1 500,00	1 500,00	0,00	1 500,00	1 500,00	0,00
1/340000-720209	Kostenbeiträge Wirtschaftshof Maschinen	2225	3225	24	300,00	0,00	0,00	300,00	0,00	0,00
1/340000-724000	Reisegebühren	2225	3225	24	100,00	500,00	83,17	100,00	500,00	83,17
1/340000-726000	Mitgliedsbeiträge an Institutionen	2225	3225	24	200,00	200,00	152,00	200,00	200,00	152,00
1/340000-728000	Entgelte für sonstige Leistungen	2225	3225	24	47 200,00	51 600,00	36 325,70	47 200,00	51 600,00	36 037,70
1/340000-728001	Entgelte für sonstige Leistungen	2225	3225	24	5 000,00	5 000,00	0,00	5 000,00	5 000,00	0,00
1/340000-729000	Sonstige Aufwendungen	2225	3225	24	0,00	0,00	60,00	0,00	0,00	60,00
1/340000-757100	Transfers an private Organisationen ohne Erwerbszweck	2234	3234	27	0,00	0,00	6 000,00	0,00	0,00	6 000,00
SU 22 / 32	Summe Aufwendungen / Auszahlungen operative Gebarung				377 700,00	360 500,00	318 841,88	369 200,00	351 300,00	305 106,47
SA 0 / SA 1	(0) Nettoergebnis (21 - 22) / (1) Geldfluss operative Gebarung (31 - 32)				-331 700,00	-313 500,00	-273 919,19	-324 700,00	-306 800,00	-263 421,23
SA01	Saldo (01) Haushaltsrücklagen (230 - 240)				0,00	0,00	0,00	0,00	0,00	0,00
SA00	Saldo (00) Nettoergebnis nach Haushaltsrücklagen (Saldo 0 + Saldo 01)				-331 700,00	-313 500,00	-273 919,19			
Investive Gebarung										
SU 33	Summe Einzahlungen investive Gebarung							0,00	0,00	0,00
1/340000-042000	Amts-, Betriebs- und Geschäftsausstattung		3415	2 41	0,00	0,00	0,00	2 000,00	2 000,00	5 869,24
SU 34	Summe Auszahlungen investive Gebarung							2 000,00	2 000,00	5 869,24
SA2	Saldo (2) Geldfluss aus der Investiven Gebarung (33 - 34)							-2 000,00	-2 000,00	-5 869,24
SA3	Saldo (3) Nettofinanzierungssaldo (Saldo 1 + Saldo 2)							-326 700,00	-308 800,00	-269 290,47
Finanzierungstätigkeit										
SU 35	Summe Einzahlungen aus der Finanzierungstätigkeit							0,00	0,00	0,00
SU 36	Summe Auszahlungen aus der Finanzierungstätigkeit							0,00	0,00	0,00
SA4	Saldo (4) Geldfluss aus der Finanzierungstätigkeit (35 - 36)							0,00	0,00	0,00
SA5	Saldo (5) Geldfluss aus der voranschlagswirksamen Gebarung (Saldo 3 + Saldo 4)							-326 700,00	-308 800,00	-269 290,47
340004	Infopoint – Kriegsgefangenenlager Stalag XVIII A									
Operative Gebarung										
6/340004+860000	Transfers von Bund, Bundesfonds und Bundeskammern	2121	3121	1 15	0,00	0,00	6 164,84	0,00	0,00	6 164,84
6/340004+861000	Transfers von Ländern, Landesfonds und Landeskammern	2121	3121	1 15	0,00	0,00	4 109,90	0,00	0,00	4 109,90
6/340004+888000	Transfers von der Europäischen Union	2125	3125	1 15	0,00	0,00	5 052,11	0,00	0,00	5 052,11
SU 21 / 31	Summe Erträge / Einzahlungen operative Gebarung				0,00	0,00	15 326,85	0,00	0,00	15 326,85
1/340004-619000	Instandhaltung von Sonderanlagen	2224	3224	24	3 000,00	5 000,00	176,66	3 000,00	5 000,00	176,66
1/340004-711000	Gebühren für die Benützung von Gemeindeeinrichtungen und -anlagen gemäß FAG	2225	3225		200,00	100,00	0,00	200,00	100,00	0,00

		MVAG		VC QU	Ergebnisvoranschlag			Finanzierungsvoranschlag		
		EH	FH		VA 2025	VA 2024	RA 2023	VA 2025	VA 2024	RA 2023
1/340004-720009	Kostenbeiträge (Kostensätze) für Leistungen	2225	3225	24	0,00	0,00	792,04	0,00	0,00	792,04
1/340004-720109	Kostenbeiträge Wirtschaftshof Arbeiter	2225	3225	24	2 000,00	3 000,00	0,00	2 000,00	3 000,00	0,00
1/340004-720209	Kostenbeiträge Wirtschaftshof Maschinen	2225	3225	24	200,00	0,00	0,00	200,00	0,00	0,00
5/340004-722000	Rückersätze von Erträgen	2225	3225	1	0,00	25 000,00	0,00	0,00	25 000,00	0,00
SU 22 / 32	Summe Aufwendungen / Auszahlungen operative Gebarung				5 400,00	33 100,00	968,70	5 400,00	33 100,00	968,70
SA 0 / SA 1	(0) Nettoergebnis (21 - 22) / (1) Geldfluss operative Gebarung (31 - 32)				-5 400,00	-33 100,00	14 358,15	-5 400,00	-33 100,00	14 358,15
SA01	Saldo (01) Haushaltsrücklagen (230 - 240)				0,00	0,00	0,00	0,00	0,00	0,00
SA00	Saldo (00) Nettoergebnis nach Haushaltsrücklagen (Saldo 0 + Saldo 01)				-5 400,00	-33 100,00	14 358,15			
Investive Gebarung										
6/340004+309000	Kapitaltransfers von der Europäischen Union		3335	1 33	0,00	0,00	0,00	0,00	0,00	36 046,81
SU 33	Summe Einzahlungen investive Gebarung							0,00	0,00	36 046,81
SU 34	Summe Auszahlungen investive Gebarung							0,00	0,00	0,00
SA2	Saldo (2) Geldfluss aus der Investiven Gebarung (33 - 34)							0,00	0,00	36 046,81
SA3	Saldo (3) Nettofinanzierungssaldo (Saldo 1 + Saldo 2)							-5 400,00	-33 100,00	50 404,96
Finanzierungstätigkeit										
SU 35	Summe Einzahlungen aus der Finanzierungstätigkeit							0,00	0,00	0,00
SU 36	Summe Auszahlungen aus der Finanzierungstätigkeit							0,00	0,00	0,00
SA4	Saldo (4) Geldfluss aus der Finanzierungstätigkeit (35 - 36)							0,00	0,00	0,00
SA5	Saldo (5) Geldfluss aus der voranschlagswirksamen Gebarung (Saldo 3 + Saldo 4)							-5 400,00	-33 100,00	50 404,96

		MVAG		VC QU	Ergebnisvoranschlag			Finanzierungsvoranschlag		
		EH	FH		VA 2025	VA 2024	RA 2023	VA 2025	VA 2024	RA 2023
36	Heimatspflege									
SA 0 / SA 1	(0) Nettoergebnis (21 - 22) / (1) Geldfluss operative Gebarung (31 - 32)				-610 100,00	-599 100,00	-558 643,82	-606 600,00	-595 300,00	-533 403,24
SA00	Saldo (00) Nettoergebnis nach Haushaltsrücklagen (Saldo 0 + Saldo 01)				-610 100,00	-599 100,00	-599 100,00			
SA2	Saldo (2) Geldfluss aus der Investiven Gebarung (33 - 34)							0,00	0,00	0,00
SA3	Saldo (3) Nettofinanzierungssaldo (Saldo 1 + Saldo 2)							-606 600,00	-595 300,00	-533 403,24
SA4	Saldo (4) Geldfluss aus der Finanzierungstätigkeit (35 - 36)							0,00	0,00	0,00
SA5	Saldo (5) Geldfluss aus der voranschlagswirksamen Gebarung (Saldo 3 + Saldo 4)							-606 600,00	-595 300,00	-533 403,24
362	Denkmalpflege									
SA 0 / SA 1	(0) Nettoergebnis (21 - 22) / (1) Geldfluss operative Gebarung (31 - 32)				-67 000,00	-44 900,00	-31 470,51	-67 000,00	-44 900,00	-24 824,77
SA00	Saldo (00) Nettoergebnis nach Haushaltsrücklagen (Saldo 0 + Saldo 01)				-67 000,00	-44 900,00	-44 900,00			
SA2	Saldo (2) Geldfluss aus der Investiven Gebarung (33 - 34)							0,00	0,00	0,00
SA3	Saldo (3) Nettofinanzierungssaldo (Saldo 1 + Saldo 2)							-67 000,00	-44 900,00	-24 824,77
SA4	Saldo (4) Geldfluss aus der Finanzierungstätigkeit (35 - 36)							0,00	0,00	0,00
SA5	Saldo (5) Geldfluss aus der voranschlagswirksamen Gebarung (Saldo 3 + Saldo 4)							-67 000,00	-44 900,00	-24 824,77
362000	Denkmalpflege									
Operative Gebarung										
2/362000+829000	Sonstige Erträge	2116	3116	18	0,00	0,00	566,40	0,00	0,00	0,00
SU 21 / 31	Summe Erträge / Einzahlungen operative Gebarung				0,00	0,00	566,40	0,00	0,00	0,00
1/362000-600000	Strom	2222	3222	24	1 300,00	1 300,00	143,42	1 300,00	1 300,00	143,42
1/362000-619000	Instandhaltung von Sonderanlagen	2224	3224	24	48 000,00	27 400,00	19 649,30	48 000,00	27 400,00	12 437,16
1/362000-670000	Versicherungen	2222	3222	24	400,00	400,00	295,53	400,00	400,00	295,53
1/362000-700000	Mietzinse	2223	3223	24	3 500,00	3 300,00	3 069,86	3 500,00	3 300,00	3 069,86
1/362000-711000	Gebühren f. d. Benützung v.Gemeindeeinricht. gem. FAG	2225	3225	24	4 500,00	4 000,00	788,35	4 500,00	4 000,00	788,35
1/362000-720009	Vergütungen zwischen Verwaltungszweigen	2225	3225	24	0,00	0,00	4 487,57	0,00	0,00	4 487,57
1/362000-720109	Kostenbeiträge Wirtschaftshof Arbeiter	2225	3225	24	4 000,00	4 000,00	0,00	4 000,00	4 000,00	0,00
1/362000-720209	Kostenbeiträge Wirtschaftshof Maschinen	2225	3225	24	500,00	0,00	0,00	500,00	0,00	0,00
1/362000-728000	Entgelte für sonstige Leistungen	2225	3225	24	3 800,00	3 500,00	3 312,44	3 800,00	3 500,00	3 312,44
1/362000-729000	Sonstige Aufwendungen	2225	3225	24	1 000,00	1 000,00	290,44	1 000,00	1 000,00	290,44
SU 22 / 32	Summe Aufwendungen / Auszahlungen operative Gebarung				67 000,00	44 900,00	32 036,91	67 000,00	44 900,00	24 824,77
SA 0 / SA 1	(0) Nettoergebnis (21 - 22) / (1) Geldfluss operative Gebarung (31 - 32)				-67 000,00	-44 900,00	-31 470,51	-67 000,00	-44 900,00	-24 824,77
SA01	Saldo (01) Haushaltsrücklagen (230 - 240)				0,00	0,00	0,00	0,00	0,00	0,00
SA00	Saldo (00) Nettoergebnis nach Haushaltsrücklagen (Saldo 0 + Saldo 01)				-67 000,00	-44 900,00	-31 470,51			
Investive Gebarung										
SU 33	Summe Einzahlungen investive Gebarung							0,00	0,00	0,00
SU 34	Summe Auszahlungen investive Gebarung							0,00	0,00	0,00

	MVAG	VC QU	Ergebnisvoranschlag			Finanzierungsvoranschlag			
			EH	FH	VA 2025	VA 2024	RA 2023	VA 2025	VA 2024
SA2							0,00	0,00	0,00
SA3							-67 000,00	-44 900,00	-24 824,77
Finanzierungstätigkeit									
SU 35							0,00	0,00	0,00
SU 36							0,00	0,00	0,00
SA4							0,00	0,00	0,00
SA5							-67 000,00	-44 900,00	-24 824,77

		MVAG		VC QU	Ergebnisvoranschlag			Finanzierungsvoranschlag		
		EH	FH		VA 2025	VA 2024	RA 2023	VA 2025	VA 2024	RA 2023
363	Altstadterhaltung und Ortsbildpflege									
SA 0 / SA 1	(0) Nettoergebnis (21 - 22) / (1) Geldfluss operative Gebarung (31 – 32)				-519 200,00	-521 100,00	-501 172,34	-515 700,00	-517 300,00	-498 227,50
SA00	Saldo (00) Nettoergebnis nach Haushaltsrücklagen (Saldo 0 + Saldo 01)				-519 200,00	-521 100,00	-521 100,00			
SA2	Saldo (2) Geldfluss aus der Investiven Gebarung (33 – 34)							0,00	0,00	0,00
SA3	Saldo (3) Nettofinanzierungssaldo (Saldo 1 + Saldo 2)							-515 700,00	-517 300,00	-498 227,50
SA4	Saldo (4) Geldfluss aus der Finanzierungstätigkeit (35 – 36)							0,00	0,00	0,00
SA5	Saldo (5) Geldfluss aus der voranschlagswirksamen Gebarung (Saldo 3 + Saldo 4)							-515 700,00	-517 300,00	-498 227,50
363000	Ortsbildpflege									
Operative Gebarung										
2/363000+861000	Transfers von Ländern, Landesfonds und Landeskammern	2121	3121	15	0,00	0,00	735,00	0,00	0,00	735,00
SU 21 / 31	Summe Erträge / Einzahlungen operative Gebarung				0,00	0,00	735,00	0,00	0,00	735,00
1/363000-400000	Geringwertige Wirtschaftsgüter des Anlagevermögens	2221	3221	23	1 200,00	1 400,00	353,69	1 200,00	1 400,00	353,69
1/363000-413000	Handelswaren	2221	3221	23	500,00	500,00	761,38	500,00	500,00	761,38
1/363000-420000	Pflanzliche Rohstoffe	2221	3221	23	40 000,00	42 000,00	45 653,68	40 000,00	42 000,00	45 653,68
1/363000-455000	Chemische und sonstige artverwandte Mittel	2221	3221	23	900,00	900,00	906,98	900,00	900,00	906,98
1/363000-456100	Ankauf Toner	2221	3221	23	400,00	400,00	0,00	400,00	400,00	0,00
1/363000-457000	Druckwerke	2221	3221	23	100,00	100,00	73,40	100,00	100,00	73,40
1/363000-600000	Strom	2222	3222	24	100,00	100,00	0,00	100,00	100,00	0,00
1/363000-613000	Instandhaltung von sonstigen Grundstückseinrichtungen	2224	3224	24	2 000,00	10 000,00	15 204,32	2 000,00	10 000,00	15 204,32
1/363000-613010	Instandhaltung von sonstigen Grundstückseinrichtungen (Sturm 18.8.22)	2224	3224	24	0,00	100,00	0,00	0,00	100,00	0,00
1/363000-618000	Instandhaltung von sonstigen Anlagen	2224	3224	24	800,00	800,00	2,98	800,00	800,00	2,98
1/363000-619000	Instandhaltung von Sonderanlagen	2224	3224	24	44 000,00	44 000,00	28 487,82	44 000,00	44 000,00	29 589,58
1/363000-680700	Planmäßige Abschreibung	2226			3 500,00	3 800,00	4 046,60	0,00	0,00	0,00
1/363000-700000	Miet- und Pachtaufwand	2223	3223	24	100,00	100,00	0,00	100,00	100,00	0,00
1/363000-711000	Gebühren f. d. Benützung v. Gemeindefeinricht. gem. FAG	2225	3225	24	100,00	100,00	23,76	100,00	100,00	23,76
1/363000-720009	Vergütungen zwischen Verwaltungszweigen	2225	3225	24	0,00	0,00	376 802,67	0,00	0,00	376 802,67
1/363000-720109	Kostenbeiträge Wirtschaftshof Arbeiter	2225	3225	24	* 351 500,00	383 200,00	0,00	351 500,00	383 200,00	0,00
1/363000-720159	Vergütungen zwischen Verwaltungszweigen (Sturm 18.8.22)	2225	3225	24	* 0,00	100,00	0,00	0,00	100,00	0,00
1/363000-720209	Kostenbeiträge Wirtschaftshof Maschinen	2225	3225	24	* 40 000,00	0,00	0,00	40 000,00	0,00	0,00
1/363000-728000	Entgelte für sonstige Leistungen	2225	3225	24	3 000,00	4 400,00	2 150,90	3 000,00	4 400,00	2 150,90

		MVAG		VC QU	Ergebnisvoranschlag			Finanzierungsvoranschlag		
		EH	FH		VA 2025	VA 2024	RA 2023	VA 2025	VA 2024	RA 2023
1/363000-755000	Lfd. Transferzlg. an Unternehmungen (o. Kreditinstitute)	2233	3233	27	19 000,00	19 000,00	22 439,16	19 000,00	19 000,00	22 439,16
1/363000-768000	Sonstige Transfers an private Haushalte	2234	3234	27	12 000,00	10 100,00	5 000,00	12 000,00	10 100,00	5 000,00
SU 22 / 32	Summe Aufwendungen / Auszahlungen operative Gebarung				519 200,00	521 100,00	501 907,34	515 700,00	517 300,00	498 962,50
SA 0 / SA 1	(0) Nettoergebnis (21 - 22) / (1) Geldfluss operative Gebarung (31 - 32)				-519 200,00	-521 100,00	-501 172,34	-515 700,00	-517 300,00	-498 227,50
SA01	Saldo (01) Haushaltsrücklagen (230 - 240)				0,00	0,00	0,00	0,00	0,00	0,00
SA00	Saldo (00) Nettoergebnis nach Haushaltsrücklagen (Saldo 0 + Saldo 01)				-519 200,00	-521 100,00	-501 172,34			
Investive Gebarung										
SU 33	Summe Einzahlungen investive Gebarung							0,00	0,00	0,00
SU 34	Summe Auszahlungen investive Gebarung							0,00	0,00	0,00
SA2	Saldo (2) Geldfluss aus der Investiven Gebarung (33 - 34)							0,00	0,00	0,00
SA3	Saldo (3) Nettofinanzierungssaldo (Saldo 1 + Saldo 2)							-515 700,00	-517 300,00	-498 227,50
Finanzierungstätigkeit										
SU 35	Summe Einzahlungen aus der Finanzierungstätigkeit							0,00	0,00	0,00
SU 36	Summe Auszahlungen aus der Finanzierungstätigkeit							0,00	0,00	0,00
SA4	Saldo (4) Geldfluss aus der Finanzierungstätigkeit (35 - 36)							0,00	0,00	0,00
SA5	Saldo (5) Geldfluss aus der voranschlagswirksamen Gebarung (Saldo 3 + Saldo 4)							-515 700,00	-517 300,00	-498 227,50

		MVAG		VC QU	Ergebnisvoranschlag			Finanzierungsvoranschlag		
		EH	FH		VA 2025	VA 2024	RA 2023	VA 2025	VA 2024	RA 2023
369	Sonstige Einrichtungen und Maßnahmen									
SA 0 / SA 1	(0) Nettoergebnis (21 - 22) / (1) Geldfluss operative Gebarung (31 – 32)				-23 900,00	-33 100,00	-26 000,97	-23 900,00	-33 100,00	-10 350,97
SA00	Saldo (00) Nettoergebnis nach Haushaltsrücklagen (Saldo 0 + Saldo 01)				-23 900,00	-33 100,00	-33 100,00			
SA2	Saldo (2) Geldfluss aus der Investiven Gebarung (33 – 34)							0,00	0,00	0,00
SA3	Saldo (3) Nettofinanzierungssaldo (Saldo 1 + Saldo 2)							-23 900,00	-33 100,00	-10 350,97
SA4	Saldo (4) Geldfluss aus der Finanzierungstätigkeit (35 – 36)							0,00	0,00	0,00
SA5	Saldo (5) Geldfluss aus der voranschlagswirksamen Gebarung (Saldo 3 + Saldo 4)							-23 900,00	-33 100,00	-10 350,97
369040	Brauchtum und Volkstumstage									
Operative Gebarung										
2/369040+861100	Transfers von Ländern, Landesfonds und Landesammern	2121	3121	15	0,00	12 500,00	12 500,00	0,00	12 500,00	12 500,00
SU 21 / 31	Summe Erträge / Einzahlungen operative Gebarung				0,00	12 500,00	12 500,00	0,00	12 500,00	12 500,00
1/369040-402000	Materialien (soweit nicht zugeordnet)	2221	3221	23	700,00	700,00	407,60	700,00	700,00	407,60
1/369040-670000	Versicherungen	2222	3222	24	200,00	200,00	175,22	200,00	200,00	175,22
1/369040-700000	Miet- und Pachtaufwand	2223	3223	24	0,00	0,00	354,00	0,00	0,00	354,00
1/369040-720009	Vergütungen zwischen Verwaltungszweigen	2225	3225	24	0,00	0,00	11 573,33	0,00	0,00	11 573,33
1/369040-720109	Kostenbeiträge Wirtschaftshof Arbeiter	2225	3225	24	16 500,00	17 000,00	0,00	16 500,00	17 000,00	0,00
1/369040-720209	Kostenbeiträge Wirtschaftshof Maschinen	2225	3225	24	500,00	0,00	0,00	500,00	0,00	0,00
1/369040-728000	Entgelte für sonstige Leistungen	2225	3225	24	5 000,00	10 200,00	6 540,82	5 000,00	10 200,00	6 540,82
1/369040-729000	Sonstige Ausgaben	2225	3225	24	1 000,00	1 000,00	0,00	1 000,00	1 000,00	0,00
1/369040-757000	Transfers an private Organisationen ohne Erwerbszweck	2234	3234	27	0,00	12 500,00	15 650,00	0,00	12 500,00	0,00
1/369040-757100	Transfers an private Organisationen ohne Erwerbszweck	2234	3234	27	0,00	4 000,00	3 800,00	0,00	4 000,00	3 800,00
SU 22 / 32	Summe Aufwendungen / Auszahlungen operative Gebarung				23 900,00	45 600,00	38 500,97	23 900,00	45 600,00	22 850,97
SA 0 / SA 1	(0) Nettoergebnis (21 - 22) / (1) Geldfluss operative Gebarung (31 – 32)				-23 900,00	-33 100,00	-26 000,97	-23 900,00	-33 100,00	-10 350,97
SA01	Saldo (01) Haushaltsrücklagen (230 - 240)				0,00	0,00	0,00	0,00	0,00	0,00
SA00	Saldo (00) Nettoergebnis nach Haushaltsrücklagen (Saldo 0 + Saldo 01)				-23 900,00	-33 100,00	-26 000,97			
Investive Gebarung										
SU 33	Summe Einzahlungen investive Gebarung							0,00	0,00	0,00
SU 34	Summe Auszahlungen investive Gebarung							0,00	0,00	0,00
SA2	Saldo (2) Geldfluss aus der Investiven Gebarung (33 – 34)							0,00	0,00	0,00
SA3	Saldo (3) Nettofinanzierungssaldo (Saldo 1 + Saldo 2)							-23 900,00	-33 100,00	-10 350,97
Finanzierungstätigkeit										
SU 35	Summe Einzahlungen aus der Finanzierungstätigkeit							0,00	0,00	0,00
SU 36	Summe Auszahlungen aus der Finanzierungstätigkeit							0,00	0,00	0,00
SA4	Saldo (4) Geldfluss aus der Finanzierungstätigkeit (35 – 36)							0,00	0,00	0,00

		MVAG		VC QU	Ergebnisvoranschlag			Finanzierungsvoranschlag		
		EH	FH		VA 2025	VA 2024	RA 2023	VA 2025	VA 2024	RA 2023
SA5	Saldo (5) Geldfluss aus der voranschlagswirksamen Gebarung (Saldo 3 + Saldo 4)							-23 900,00	-33 100,00	-10 350,97
38	Sonstige Kulturpflege									
SA 0 / SA 1	(0) Nettoergebnis (21 - 22) / (1) Geldfluss operative Gebarung (31 - 32)				-292 400,00	-246 500,00	-224 205,55	-242 500,00	-208 500,00	-207 208,27
SA00	Saldo (00) Nettoergebnis nach Haushaltsrücklagen (Saldo 0 + Saldo 01)				-292 400,00	-246 500,00	-246 500,00			
SA2	Saldo (2) Geldfluss aus der Investiven Gebarung (33 - 34)							-37 100,00	247 300,00	-374 540,05
SA3	Saldo (3) Nettofinanzierungssaldo (Saldo 1 + Saldo 2)							-279 600,00	38 800,00	-581 748,32
SA4	Saldo (4) Geldfluss aus der Finanzierungstätigkeit (35 - 36)							0,00	0,00	0,00
SA5	Saldo (5) Geldfluss aus der voranschlagswirksamen Gebarung (Saldo 3 + Saldo 4)							-279 600,00	38 800,00	-581 748,32
380	Einrichtungen der Kulturpflege									
SA 0 / SA 1	(0) Nettoergebnis (21 - 22) / (1) Geldfluss operative Gebarung (31 - 32)				-292 400,00	-246 500,00	-224 205,55	-242 500,00	-208 500,00	-207 208,27
SA00	Saldo (00) Nettoergebnis nach Haushaltsrücklagen (Saldo 0 + Saldo 01)				-292 400,00	-246 500,00	-246 500,00			
SA2	Saldo (2) Geldfluss aus der Investiven Gebarung (33 - 34)							-37 100,00	247 300,00	-374 540,05
SA3	Saldo (3) Nettofinanzierungssaldo (Saldo 1 + Saldo 2)							-279 600,00	38 800,00	-581 748,32
SA4	Saldo (4) Geldfluss aus der Finanzierungstätigkeit (35 - 36)							0,00	0,00	0,00
SA5	Saldo (5) Geldfluss aus der voranschlagswirksamen Gebarung (Saldo 3 + Saldo 4)							-279 600,00	38 800,00	-581 748,32
380000	Haus der Musik St. Stefan									
Operative Gebarung										
2/380000+810001	Erträge aus Leistungen (Einlieferung Energie - PV-Anlage 2.0)	2114	3114	13	100,00	100,00	213,35	100,00	100,00	213,35
2/380000+811100	Einnahmen aus der Vermietung und Verpachtung (Miete)	2115	3115	14	5 000,00	5 000,00	3 692,51	5 000,00	5 000,00	3 844,18
2/380000+813000	Erträge aus der Auflösung von Investitionszuschüssen (Kapitaltransfers)	2127			1 000,00	0,00	653,19	0,00	0,00	0,00
2/380000+817200	Erträge aus der Auflösung von sonstigen Rückstellungen - nicht konsumierte Urlaube	2117			0,00	0,00	1 712,71	0,00	0,00	0,00
2/380000+817210	Erträge aus der Auflösung von sonstigen Rückstellungen - nicht konsumierte Zeitguthaben	2117			0,00	0,00	19,92	0,00	0,00	0,00
2/380000+829000	Sonstige Erträge	2116	3116	18	1 700,00	1 700,00	2 294,83	1 700,00	1 700,00	2 294,83
2/380000+860030	Transfers von Bund, Bundesfonds und Bundeskammern (KIG 2023)	2121	3121		0,00	25 600,00	0,00	0,00	25 600,00	0,00
2/380000+861100	Transfers von Ländern, Landesfonds und Landeskammern - Bedarfszuweisungsmittel operative Gebarung, BZ außerhalb des Rahmens	2121	3121	15	0,00	0,00	3 962,91	0,00	0,00	3 962,91
SU 21 / 31	Summe Erträge / Einzahlungen operative Gebarung				7 800,00	32 400,00	12 549,42	6 800,00	32 400,00	10 315,27
1/380000-400000	Geringwertige Wirtschaftsgüter des Anlagevermögens	2221	3221	23	900,00	1 300,00	117,88	900,00	1 300,00	117,88

		MVAG		VC QU	Ergebnisvoranschlag			Finanzierungsvoranschlag		
		EH	FH		VA 2025	VA 2024	RA 2023	VA 2025	VA 2024	RA 2023
1/380000-454000	Reinigungsmittel	2221	3221	23	1 800,00	2 000,00	2 204,94	1 800,00	2 000,00	2 204,94
1/380000-458000	Mittel zur ärztl. Betreuung, Gesundheitsvorsorge	2221	3221	23	200,00	200,00	0,00	200,00	200,00	0,00
1/380000-459000	Sonstige Verbrauchsgüter	2221	3221	23	1 500,00	1 500,00	223,30	1 500,00	1 500,00	223,30
1/380000-511000	Geldbezüge für Vertragsbedienstete in handw.Verwend.	2211	3211	20	50 500,00	37 000,00	38 976,64	50 500,00	37 000,00	38 976,64
1/380000-565000	Mehrleistungsvergütungen	2211	3211	20	2 000,00	2 000,00	3 065,90	2 000,00	2 000,00	3 065,90
1/380000-567000	Belohnungen und Geldaushilfen	2213	3213	20	0,00	100,00	55,20	0,00	100,00	55,20
1/380000-569000	Sonstige Nebengebühren	2211	3211	20	900,00	0,00	827,90	900,00	0,00	827,90
1/380000-580000	Dienstgeberbeitrag zum Ausgleichsfonds für FB	2212	3212	20	1 400,00	1 300,00	1 590,12	1 400,00	1 300,00	1 590,12
1/380000-581100	Betriebliche Kollektivversicherung § 72 K- GMG	2212	3212	20	400,00	400,00	428,76	400,00	400,00	428,76
1/380000-582000	Sonstige Dienstgeberbeiträge zur sozialen Sicherheit	2212	3212	20	9 000,00	7 100,00	8 656,05	9 000,00	7 100,00	8 656,05
1/380000-591000	Dotierung von Rückstellungen für Abfertigungen	2214			2 400,00	4 400,00	2 638,64	0,00	0,00	0,00
1/380000-592000	Dotierung von Rückstellungen für Jubiläumszuwendungen	2214			400,00	600,00	434,88	0,00	0,00	0,00
1/380000-593000	Dotierung von Rückstellungen für nicht konsumierte Urlaube	2214			0,00	0,00	409,53	0,00	0,00	0,00
1/380000-593100	Dotierung von Rückstellungen für nicht konsumierte Zeitguthaben	2214			0,00	0,00	2 046,74	0,00	0,00	0,00
1/380000-600000	Strom	2222	3222	24	9 000,00	14 000,00	7 849,48	9 000,00	14 000,00	7 849,48
1/380000-600010	Gas	2222	3222	24	13 000,00	18 000,00	9 922,21	13 000,00	18 000,00	9 922,21
1/380000-600030	Fernwärme	2222	3222	24	100,00	0,00	0,00	100,00	0,00	0,00
1/380000-610000	Instandhaltung von Grund und Boden	2224	3224	24	1 200,00	1 200,00	922,11	1 200,00	1 200,00	903,37
1/380000-613000	Instandhaltung von sonst. Grundstückseinrichtungen	2224	3224	24	1 600,00	500,00	0,00	1 600,00	500,00	0,00
1/380000-614000	Instandhaltung von Gebäuden	2224	3224	24	22 600,00	16 600,00	13 341,91	22 600,00	16 600,00	13 117,81
1/380000-618000	Instandhaltung von sonstigen Anlagen	2224	3224	24	600,00	700,00	197,75	600,00	700,00	197,75
1/380000-619000	Instandhaltung von Sonderanlagen	2224	3224	24	500,00	500,00	0,00	500,00	500,00	0,00
1/380000-670000	Versicherungen	2222	3222	24	2 000,00	2 100,00	1 729,00	2 000,00	2 100,00	1 729,00
1/380000-680500	Planmäßige Abschreibung	2226			1 700,00	1 200,00	1 413,28	0,00	0,00	0,00
1/380000-680600	Planmäßige Abschreibung	2226			100,00	100,00	52,19	0,00	0,00	0,00
1/380000-680700	Planmäßige Abschreibung	2226			700,00	400,00	1 855,60	0,00	0,00	0,00
1/380000-700000	Mietzinse 78,76 %	2223	3223	24	57 500,00	57 500,00	57 015,71	57 500,00	57 500,00	57 060,95
1/380000-711000	Gebühren f. d. Benützung v.Gemeindeeinricht. gem. FAG	2225	3225	24	8 100,00	8 000,00	8 026,08	8 100,00	8 000,00	8 026,08
1/380000-720109	Kostenbeiträge Wirtschaftshof Arbeiter	2225	3225	24	1 300,00	6 600,00	0,00	1 300,00	6 600,00	0,00
1/380000-720209	Kostenbeiträge Wirtschaftshof Maschinen	2225	3225	24	300,00	0,00	0,00	300,00	0,00	0,00
1/380000-724000	Reisegebühren	2225	3225	24	100,00	100,00	72,77	100,00	100,00	72,77

		MVAG		VC QU	Ergebnisvoranschlag			Finanzierungsvoranschlag		
		EH	FH		VA 2025	VA 2024	RA 2023	VA 2025	VA 2024	RA 2023
1/380000-728000	Entgelte für sonstige Leistungen	2225	3225	24	900,00	1 000,00	6 096,15	900,00	1 000,00	5 442,15
1/380000-728001	Entgelte für sonstige Leistungen	2225	3225	24	12 000,00	12 000,00	0,00	12 000,00	12 000,00	0,00
1/380000-729000	Sonstige Ausgaben	2225	3225	24	100,00	100,00	0,00	100,00	100,00	0,00
1/380000-757100	Transfers an private Organisationen ohne Erwerbszweck	2234	3234	27	0,00	0,00	2 500,00	0,00	0,00	2 500,00
1/380000-768000	Sonstige Transfers an private Haushalte	2234	3234	27	0,00	0,00	5 944,37	0,00	0,00	5 944,37
1/380000-775010	Kapitaltransfers an Unternehmen (ohne Finanzunternehmen) und andere - Immo KG	2233		44	0,00	0,00	3 100,00	0,00	0,00	0,00
1/380000-775030	Kapitaltransfers an Unternehmen (ohne Finanzunternehmen) und andere (Immo KG)	2233			35 100,00	25 600,00	0,00	0,00	0,00	0,00
SU 22 / 32	Summe Aufwendungen / Auszahlungen operative Gebarung				239 900,00	224 100,00	181 715,09	199 500,00	191 800,00	168 912,63
SA 0 / SA 1	(0) Nettoergebnis (21 - 22) / (1) Geldfluss operative Gebarung (31 - 32)				-232 100,00	-191 700,00	-169 165,67	-192 700,00	-159 400,00	-158 597,36
SA01	Saldo (01) Haushaltsrücklagen (230 - 240)				0,00	0,00	0,00	0,00	0,00	0,00
SA00	Saldo (00) Nettoergebnis nach Haushaltsrücklagen (Saldo 0 + Saldo 01)				-232 100,00	-191 700,00	-169 165,67			
Investive Gebarung										
2/380000+300000	Kapitaltransfers von Bund, Bundesfonds und Bundeskammern		3331	2 33	0,00	0,00	0,00	0,00	0,00	25 000,00
2/380000+301000	Kapitaltransfers von Ländern, Landesfonds und Landeskammern		3331	2	0,00	0,00	0,00	0,00	2 500,00	2 500,00
2/380000+301200	Kapitaltransfers von Ländern, Landesfonds und Landeskammern - BZ außerhalb des Rahmens		3331	2	0,00	0,00	0,00	0,00	15 000,00	0,00
2/380000+307000	Kapitaltransfers von privaten Haushalten und privaten Organisationen ohne Erwerbszweck und andere		3334	2	0,00	0,00	0,00	0,00	5 000,00	0,00
SU 33	Summe Einzahlungen investive Gebarung							0,00	22 500,00	27 500,00
1/380000-015000	Kulturgüter unbeweglich		3416	2 40	0,00	0,00	0,00	0,00	42 900,00	9 884,96
1/380000-042000	Amts-, Betriebs- und Geschäftsausstattung		3415	2 41	0,00	0,00	0,00	1 000,00	0,00	0,00
1/380000-775010	Kapitaltransfers an Unternehmen (ohne Finanzunternehmen) und andere - Immo KG		3433	44	0,00	0,00	0,00	0,00	0,00	3 100,00
1/380000-775030	Kapitaltransfers an Unternehmen (ohne Finanzunternehmen) und andere (Immo KG)		3433		0,00	0,00	0,00	35 100,00	25 600,00	0,00
SU 34	Summe Auszahlungen investive Gebarung							36 100,00	68 500,00	12 984,96
SA2	Saldo (2) Geldfluss aus der Investiven Gebarung (33 - 34)							-36 100,00	-46 000,00	14 515,04
SA3	Saldo (3) Nettofinanzierungssaldo (Saldo 1 + Saldo 2)							-228 800,00	-205 400,00	-144 082,32
Finanzierungstätigkeit										
SU 35	Summe Einzahlungen aus der Finanzierungstätigkeit							0,00	0,00	0,00

		MVAG		VC QU	Ergebnisvoranschlag			Finanzierungsvoranschlag		
		EH	FH		VA 2025	VA 2024	RA 2023	VA 2025	VA 2024	RA 2023
SU 36	Summe Auszahlungen aus der Finanzierungstätigkeit							0,00	0,00	0,00
SA4	Saldo (4) Geldfluss aus der Finanzierungstätigkeit (35 – 36)							0,00	0,00	0,00
SA5	Saldo (5) Geldfluss aus der voranschlagswirksamen Gebarung (Saldo 3 + Saldo 4)							-228 800,00	-205 400,00	-144 082,32
380001	PV-Offensive 2.0 Haus der Musik St. Stefan									
	Operative Gebarung									
SU 21 / 31	Summe Erträge / Einzahlungen operative Gebarung				0,00	0,00	0,00	0,00	0,00	0,00
SU 22 / 32	Summe Aufwendungen / Auszahlungen operative Gebarung				0,00	0,00	0,00	0,00	0,00	0,00
SA 0 / SA 1	(0) Nettoergebnis (21 - 22) / (1) Geldfluss operative Gebarung (31 – 32)				0,00	0,00	0,00	0,00	0,00	0,00
SA01	Saldo (01) Haushaltsrücklagen (230 - 240)				0,00	0,00	0,00	0,00	0,00	0,00
SA00	Saldo (00) Nettoergebnis nach Haushaltsrücklagen (Saldo 0 + Saldo 01)				0,00	0,00	0,00	0,00	0,00	0,00
	Investive Gebarung									
2/380001+300001	Kapitaltransfers von Bund, Bundesfonds und Bundeskammern	3331	2	33	0,00	0,00	0,00	0,00	2 000,00	2 722,00
2/380001+300002	Kapitaltransfers von Bund, Bundesfonds und Bundeskammern (KIG 2023 E-Speicher)	3331	2		0,00	0,00	0,00	0,00	4 800,00	0,00
2/380001+301000	Kapitaltransfers von Ländern, Landesfonds und Landeskammern	3331	2	33	0,00	0,00	0,00	0,00	0,00	6 840,00
SU 33	Summe Einzahlungen investive Gebarung							0,00	6 800,00	9 562,00
1/380001-050000	Sonderanlagen	3412	2	40	0,00	0,00	0,00	0,00	0,00	9 782,20
SU 34	Summe Auszahlungen investive Gebarung							0,00	0,00	9 782,20
SA2	Saldo (2) Geldfluss aus der Investiven Gebarung (33 – 34)							0,00	6 800,00	-220,20
SA3	Saldo (3) Nettofinanzierungssaldo (Saldo 1 + Saldo 2)							0,00	6 800,00	-220,20
	Finanzierungstätigkeit									
SU 35	Summe Einzahlungen aus der Finanzierungstätigkeit							0,00	0,00	0,00
SU 36	Summe Auszahlungen aus der Finanzierungstätigkeit							0,00	0,00	0,00
SA4	Saldo (4) Geldfluss aus der Finanzierungstätigkeit (35 – 36)							0,00	0,00	0,00
SA5	Saldo (5) Geldfluss aus der voranschlagswirksamen Gebarung (Saldo 3 + Saldo 4)							0,00	6 800,00	-220,20
380010	Vereinshaus Theißenegg									
	Operative Gebarung									
2/380010+829000	Sonstige Einnahmen	2116	3116	18	100,00	100,00	0,00	100,00	100,00	0,00
SU 21 / 31	Summe Erträge / Einzahlungen operative Gebarung				100,00	100,00	0,00	100,00	100,00	0,00
1/380010-400000	Geringwertige Wirtschaftsgüter (GWG)	2221	3221	23	300,00	400,00	0,00	300,00	400,00	0,00
1/380010-451000	Brennstoffe	2221	3221	23	9 500,00	7 000,00	8 691,93	9 500,00	7 000,00	8 691,93
1/380010-455000	Chemische und sonstige artverwandte Mittel	2221	3221	23	200,00	200,00	0,00	200,00	200,00	0,00
1/380010-459000	Sonstige Verbrauchsgüter	2221	3221	23	100,00	100,00	39,12	100,00	100,00	39,12

		MVAG		VC QU	Ergebnisvoranschlag			Finanzierungsvoranschlag		
		EH	FH		VA 2025	VA 2024	RA 2023	VA 2025	VA 2024	RA 2023
1/380010-600000	Strom	2222	3222	24	2 400,00	2 800,00	1 781,87	2 400,00	2 800,00	1 909,45
1/380010-613000	Instandhaltung von sonst. Grundstückseinrichtungen	2224	3224	24	3 500,00	300,00	0,00	3 500,00	300,00	0,00
1/380010-614000	Instandhaltung von Gebäuden	2224	3224	24	3 200,00	3 500,00	16 524,40	3 200,00	3 500,00	16 524,40
1/380010-618000	Instandhaltung von sonstigen Anlagen	2224	3224	24	100,00	100,00	0,00	100,00	100,00	0,00
1/380010-670000	Versicherungen	2222	3222	24	600,00	500,00	486,60	600,00	500,00	486,60
1/380010-680200	Planmäßige Abschreibung	2226			100,00	100,00	83,03	0,00	0,00	0,00
1/380010-680300	Planmäßige Abschreibung	2226			4 300,00	4 300,00	4 274,93	0,00	0,00	0,00
1/380010-680700	Planmäßige Abschreibung	2226			100,00	100,00	45,60	0,00	0,00	0,00
1/380010-711000	Gebühren f. d. Benützung v. Gemeindevorricht. gem. FAG	2225	3225	24	1 500,00	1 400,00	1 099,49	1 500,00	1 400,00	1 099,49
1/380010-720109	Kostenbeiträge Wirtschaftshof Arbeiter	2225	3225	24	3 000,00	3 200,00	0,00	3 000,00	3 200,00	0,00
1/380010-720209	Kostenbeiträge Wirtschaftshof Maschinen	2225	3225	24	300,00	0,00	0,00	300,00	0,00	0,00
1/380010-728000	Entgelte für sonstige Leistungen	2225	3225	24	100,00	100,00	0,00	100,00	100,00	0,00
SU 22 / 32	Summe Aufwendungen / Auszahlungen operative Gebarung				29 300,00	24 100,00	33 026,97	24 800,00	19 600,00	28 750,99
SA 0 / SA 1	(0) Nettoergebnis (21 - 22) / (1) Geldfluss operative Gebarung (31 - 32)				-29 200,00	-24 000,00	-33 026,97	-24 700,00	-19 500,00	-28 750,99
SA01	Saldo (01) Haushaltsrücklagen (230 - 240)				0,00	0,00	0,00	0,00	0,00	0,00
SA00	Saldo (00) Nettoergebnis nach Haushaltsrücklagen (Saldo 0 + Saldo 01)				-29 200,00	-24 000,00	-33 026,97			
Investive Gebarung										
SU 33	Summe Einzahlungen investive Gebarung							0,00	0,00	0,00
SU 34	Summe Auszahlungen investive Gebarung							0,00	0,00	0,00
SA2	Saldo (2) Geldfluss aus der Investiven Gebarung (33 - 34)							0,00	0,00	0,00
SA3	Saldo (3) Nettofinanzierungssaldo (Saldo 1 + Saldo 2)							-24 700,00	-19 500,00	-28 750,99
Finanzierungstätigkeit										
SU 35	Summe Einzahlungen aus der Finanzierungstätigkeit							0,00	0,00	0,00
SU 36	Summe Auszahlungen aus der Finanzierungstätigkeit							0,00	0,00	0,00
SA4	Saldo (4) Geldfluss aus der Finanzierungstätigkeit (35 - 36)							0,00	0,00	0,00
SA5	Saldo (5) Geldfluss aus der voranschlagswirksamen Gebarung (Saldo 3 + Saldo 4)							-24 700,00	-19 500,00	-28 750,99
380020	Vereinshaus St. Margarethen									
Operative Gebarung										
SU 21 / 31	Summe Erträge / Einzahlungen operative Gebarung				0,00	0,00	0,00	0,00	0,00	0,00
1/380020-400000	Geringwertige Wirtschaftsgüter des Anlagevermögens	2221	3221	23	100,00	200,00	0,00	100,00	200,00	0,00
1/380020-454000	Reinigungsmittel	2221	3221	23	400,00	500,00	0,00	400,00	500,00	0,00
1/380020-459000	Sonstige Verbrauchsgüter	2221	3221	23	300,00	400,00	97,39	300,00	400,00	97,39
1/380020-600000	Strom	2222	3222	24	2 800,00	3 000,00	2 174,08	2 800,00	3 000,00	2 174,08
1/380020-600030	Fernwärme	2222	3222	24	3 500,00	3 500,00	2 196,67	3 500,00	3 500,00	1 829,62
1/380020-610000	Instandhaltung von Grund und Boden	2224	3224	24	900,00	600,00	437,49	900,00	600,00	428,37

		MVAG		VC QU	Ergebnisvoranschlag			Finanzierungsvoranschlag		
		EH	FH		VA 2025	VA 2024	RA 2023	VA 2025	VA 2024	RA 2023
1/380020-614000	Instandhaltung von Gebäuden	2224	3224	24	2 900,00	1 500,00	510,43	2 900,00	1 500,00	510,43
1/380020-618000	Instandhaltung von sonstigen Anlagen	2224	3224	24	300,00	200,00	0,00	300,00	200,00	0,00
1/380020-670000	Versicherungen	2222	3222	24	500,00	500,00	59,61	500,00	500,00	59,61
1/380020-680700	Planmäßige Abschreibung	2226			4 700,00	0,00	0,00	0,00	0,00	0,00
1/380020-711000	Gebühren f. d. Benützung v.Gemeindeeinricht. gem. FAG	2225	3225	24	1 900,00	1 900,00	1 769,51	1 900,00	1 900,00	1 769,51
SU 22 / 32	Summe Aufwendungen / Auszahlungen operative Gebarung				18 300,00	12 300,00	7 245,18	13 600,00	12 300,00	6 869,01
SA 0 / SA 1	(0) Nettoergebnis (21 - 22) / (1) Geldfluss operative Gebarung (31 - 32)				-18 300,00	-12 300,00	-7 245,18	-13 600,00	-12 300,00	-6 869,01
SA01	Saldo (01) Haushaltsrücklagen (230 - 240)				0,00	0,00	0,00	0,00	0,00	0,00
SA00	Saldo (00) Nettoergebnis nach Haushaltsrücklagen (Saldo 0 + Saldo 01)				-18 300,00	-12 300,00	-7 245,18			
Investive Gebarung										
SU 33	Summe Einzahlungen investive Gebarung							0,00	0,00	0,00
SU 34	Summe Auszahlungen investive Gebarung							0,00	0,00	0,00
SA2	Saldo (2) Geldfluss aus der Investiven Gebarung (33 - 34)							0,00	0,00	0,00
SA3	Saldo (3) Nettofinanzierungssaldo (Saldo 1 + Saldo 2)							-13 600,00	-12 300,00	-6 869,01
Finanzierungstätigkeit										
SU 35	Summe Einzahlungen aus der Finanzierungstätigkeit							0,00	0,00	0,00
SU 36	Summe Auszahlungen aus der Finanzierungstätigkeit							0,00	0,00	0,00
SA4	Saldo (4) Geldfluss aus der Finanzierungstätigkeit (35 - 36)							0,00	0,00	0,00
SA5	Saldo (5) Geldfluss aus der voranschlagswirksamen Gebarung (Saldo 3 + Saldo 4)							-13 600,00	-12 300,00	-6 869,01
380021	Projekt "Haus der Vereine" - Vereinshaus St. Margarethen									
Operative Gebarung										
SU 21 / 31	Summe Erträge / Einzahlungen operative Gebarung				0,00	0,00	0,00	0,00	0,00	0,00
1/380021-400000	Geringwertige Wirtschaftsgüter (GWG)	2221	3221		0,00	1 300,00	0,00	0,00	1 300,00	0,00
1/380021-680700	Planmäßige Abschreibung	2226			100,00	0,00	0,00	0,00	0,00	0,00
5/380021-720009	Vergütungen zwischen Verwaltungszweigen	2225	3225	1 24	0,00	0,00	552,11	0,00	0,00	552,11
5/380021-720109	Vergütungen zwischen Verwaltungszweigen	2225	3225	1 24	0,00	3 000,00	0,00	0,00	3 000,00	0,00
SU 22 / 32	Summe Aufwendungen / Auszahlungen operative Gebarung				100,00	4 300,00	552,11	0,00	4 300,00	552,11
SA 0 / SA 1	(0) Nettoergebnis (21 - 22) / (1) Geldfluss operative Gebarung (31 - 32)				-100,00	-4 300,00	-552,11	0,00	-4 300,00	-552,11
SA01	Saldo (01) Haushaltsrücklagen (230 - 240)				0,00	0,00	0,00	0,00	0,00	0,00
SA00	Saldo (00) Nettoergebnis nach Haushaltsrücklagen (Saldo 0 + Saldo 01)				-100,00	-4 300,00	-552,11			
Investive Gebarung										
6/380021+301000	Kapitaltransfers von Ländern, Landesfonds und Landesammern		3331	1 33	0,00	0,00	0,00	0,00	80 000,00	0,00
6/380021+301100	Kapitaltransfers von Ländern, Landesfonds und Landesammern		3331	1 33	0,00	0,00	0,00	0,00	211 300,00	100 000,00

		MVAG		VC QU	Ergebnisvoranschlag			Finanzierungsvoranschlag		
		EH	FH		VA 2025	VA 2024	RA 2023	VA 2025	VA 2024	RA 2023
6/380021+301200	Kapitaltransfers von Ländern, Landesfonds und Landeskammern - BZ außerhalb des Rahmen	3331	1	33	0,00	0,00	0,00	0,00	0,00	50 000,00
6/380021+301400	Kapitaltransfer von Ländern - 2. Corona-Gemeindehilfspaket	3331	1	33	0,00	0,00	0,00	0,00	29 500,00	0,00
6/380021+309000	Kapitaltransfers von der Europäischen Union	3335	1	33	0,00	0,00	0,00	0,00	80 000,00	0,00
SU 33	Summe Einzahlungen investive Gebarung							0,00	400 800,00	150 000,00
1/380021-042000	Amts-, Betriebs- und Geschäftsausstattung	3415	2	41	0,00	0,00	0,00	1 000,00	59 700,00	0,00
5/380021-061000	Im Bau befindliche Gebäude und Bauten	3413	1	40	0,00	0,00	0,00	0,00	53 600,00	538 834,89
5/380021-063000	Im Bau befindliche Anlagen (Amts-, Betriebs- und Geschäftsausstattung)	3415	1	40	0,00	0,00	0,00	0,00	1 000,00	0,00
SU 34	Summe Auszahlungen investive Gebarung							1 000,00	114 300,00	538 834,89
SA2	Saldo (2) Geldfluss aus der Investiven Gebarung (33 – 34)							-1 000,00	286 500,00	-388 834,89
SA3	Saldo (3) Nettofinanzierungssaldo (Saldo 1 + Saldo 2)							-1 000,00	282 200,00	-389 387,00
Finanzierungstätigkeit										
SU 35	Summe Einzahlungen aus der Finanzierungstätigkeit							0,00	0,00	0,00
SU 36	Summe Auszahlungen aus der Finanzierungstätigkeit							0,00	0,00	0,00
SA4	Saldo (4) Geldfluss aus der Finanzierungstätigkeit (35 – 36)							0,00	0,00	0,00
SA5	Saldo (5) Geldfluss aus der voranschlagswirksamen Gebarung (Saldo 3 + Saldo 4)							-1 000,00	282 200,00	-389 387,00
380030	Vereinshaus Forst									
Operative Gebarung										
2/380030+811100	Einnahmen aus der Vermietung und Verpachtung (Miete)	2115	3115	14	4 000,00	4 000,00	4 410,28	4 000,00	4 000,00	4 410,28
2/380030+829000	Sonstige Einnahmen	2116	3116	18	100,00	100,00	0,00	100,00	100,00	0,00
SU 21 / 31	Summe Erträge / Einzahlungen operative Gebarung				4 100,00	4 100,00	4 410,28	4 100,00	4 100,00	4 410,28
1/380030-400000	Geringwertige Wirtschaftsgüter des Anlagevermögens	2221	3221	23	100,00	200,00	0,00	100,00	200,00	0,00
1/380030-451000	Brennstoffe	2221	3221	23	6 000,00	7 000,00	3 218,34	6 000,00	7 000,00	3 218,34
1/380030-459000	Sonstige Verbrauchsgüter	2221	3221	23	100,00	100,00	0,00	100,00	100,00	0,00
1/380030-600000	Strom	2222	3222	24	1 000,00	1 500,00	1 046,38	1 000,00	1 500,00	654,93
1/380030-614000	Instandhaltung von Gebäuden	2224	3224	24	1 400,00	1 200,00	360,05	1 400,00	1 200,00	360,05
1/380030-618000	Instandhaltung von sonstigen Anlagen	2224	3224	24	100,00	100,00	0,00	100,00	100,00	0,00
1/380030-670000	Versicherungen	2222	3222	24	400,00	400,00	296,41	400,00	400,00	296,41
1/380030-680200	Planmäßige Abschreibung	2226			100,00	100,00	77,27	0,00	0,00	0,00
1/380030-680300	Planmäßige Abschreibung	2226			1 100,00	1 100,00	1 126,85	0,00	0,00	0,00
1/380030-680600	Planmäßige Abschreibung	2226			0,00	0,00	181,25	0,00	0,00	0,00

		MVAG		VC QU	Ergebnisvoranschlag			Finanzierungsvoranschlag		
		EH	FH		VA 2025	VA 2024	RA 2023	VA 2025	VA 2024	RA 2023
1/380030-711000	Gebühren f. d. Benützung v.Gemeindeeinricht. gem. FAG	2225	3225	24	1 000,00	1 000,00	886,93	1 000,00	1 000,00	886,93
SU 22 / 32	Summe Aufwendungen / Auszahlungen operative Gebarung				11 300,00	12 700,00	7 193,48	10 100,00	11 500,00	5 416,66
SA 0 / SA 1	(0) Nettoergebnis (21 - 22) / (1) Geldfluss operative Gebarung (31 - 32)				-7 200,00	-8 600,00	-2 783,20	-6 000,00	-7 400,00	-1 006,38
SA01	Saldo (01) Haushaltsrücklagen (230 - 240)				0,00	0,00	0,00	0,00	0,00	0,00
SA00	Saldo (00) Nettoergebnis nach Haushaltsrücklagen (Saldo 0 + Saldo 01)				-7 200,00	-8 600,00	-2 783,20			
Investive Gebarung										
SU 33	Summe Einzahlungen investive Gebarung							0,00	0,00	0,00
SU 34	Summe Auszahlungen investive Gebarung							0,00	0,00	0,00
SA2	Saldo (2) Geldfluss aus der Investiven Gebarung (33 - 34)							0,00	0,00	0,00
SA3	Saldo (3) Nettofinanzierungssaldo (Saldo 1 + Saldo 2)							-6 000,00	-7 400,00	-1 006,38
Finanzierungstätigkeit										
SU 35	Summe Einzahlungen aus der Finanzierungstätigkeit							0,00	0,00	0,00
SU 36	Summe Auszahlungen aus der Finanzierungstätigkeit							0,00	0,00	0,00
SA4	Saldo (4) Geldfluss aus der Finanzierungstätigkeit (35 - 36)							0,00	0,00	0,00
SA5	Saldo (5) Geldfluss aus der voranschlagswirksamen Gebarung (Saldo 3 + Saldo 4)							-6 000,00	-7 400,00	-1 006,38
380040	Vereinshaus Prebl									
Operative Gebarung										
2/380040+829000	Sonstige Erträge	2116	3116	18	200,00	200,00	785,02	200,00	200,00	785,02
SU 21 / 31	Summe Erträge / Einzahlungen operative Gebarung				200,00	200,00	785,02	200,00	200,00	785,02
1/380040-459000	Sonstige Verbrauchsgüter	2221	3221	23	100,00	100,00	0,00	100,00	100,00	0,00
1/380040-600000	Strom	2222	3222	24	4 000,00	4 000,00	4 300,43	4 000,00	4 000,00	4 300,43
1/380040-614000	Instandhaltung von Gebäuden	2224	3224	24	1 100,00	1 200,00	7 526,80	1 100,00	1 200,00	7 526,80
1/380040-670000	Versicherungen	2222	3222	24	200,00	200,00	174,11	200,00	200,00	174,11
1/380040-711000	Gebühren f. d. Benützung v.Gemeindeeinricht. gem. FAG	2225	3225	24	300,00	300,00	216,10	300,00	300,00	216,10
SU 22 / 32	Summe Aufwendungen / Auszahlungen operative Gebarung				5 700,00	5 800,00	12 217,44	5 700,00	5 800,00	12 217,44
SA 0 / SA 1	(0) Nettoergebnis (21 - 22) / (1) Geldfluss operative Gebarung (31 - 32)				-5 500,00	-5 600,00	-11 432,42	-5 500,00	-5 600,00	-11 432,42
SA01	Saldo (01) Haushaltsrücklagen (230 - 240)				0,00	0,00	0,00	0,00	0,00	0,00
SA00	Saldo (00) Nettoergebnis nach Haushaltsrücklagen (Saldo 0 + Saldo 01)				-5 500,00	-5 600,00	-11 432,42			
Investive Gebarung										
SU 33	Summe Einzahlungen investive Gebarung							0,00	0,00	0,00
SU 34	Summe Auszahlungen investive Gebarung							0,00	0,00	0,00
SA2	Saldo (2) Geldfluss aus der Investiven Gebarung (33 - 34)							0,00	0,00	0,00
SA3	Saldo (3) Nettofinanzierungssaldo (Saldo 1 + Saldo 2)							-5 500,00	-5 600,00	-11 432,42
Finanzierungstätigkeit										
SU 35	Summe Einzahlungen aus der Finanzierungstätigkeit							0,00	0,00	0,00

		MVAG		VC QU	Ergebnisvoranschlag			Finanzierungsvoranschlag		
		EH	FH		VA 2025	VA 2024	RA 2023	VA 2025	VA 2024	RA 2023
SU 36	Summe Auszahlungen aus der Finanzierungstätigkeit							0,00	0,00	0,00
SA4	Saldo (4) Geldfluss aus der Finanzierungstätigkeit (35 – 36)							0,00	0,00	0,00
SA5	Saldo (5) Geldfluss aus der voranschlagswirksamen Gebarung (Saldo 3 + Saldo 4)							-5 500,00	-5 600,00	-11 432,42
39	Kultus									
SA 0 / SA 1	(0) Nettoergebnis (21 - 22) / (1) Geldfluss operative Gebarung (31 – 32)				-1 500,00	-10 000,00	-1 500,00	0,00	36 000,00	-1 500,00
SA00	Saldo (00) Nettoergebnis nach Haushaltsrücklagen (Saldo 0 + Saldo 01)				-1 500,00	-10 000,00	-10 000,00			
SA2	Saldo (2) Geldfluss aus der Investiven Gebarung (33 – 34)							-1 500,00	-46 000,00	0,00
SA3	Saldo (3) Nettofinanzierungssaldo (Saldo 1 + Saldo 2)							-1 500,00	-10 000,00	-1 500,00
SA4	Saldo (4) Geldfluss aus der Finanzierungstätigkeit (35 – 36)							0,00	0,00	0,00
SA5	Saldo (5) Geldfluss aus der voranschlagswirksamen Gebarung (Saldo 3 + Saldo 4)							-1 500,00	-10 000,00	-1 500,00
390	Kirchliche Angelegenheiten									
SA 0 / SA 1	(0) Nettoergebnis (21 - 22) / (1) Geldfluss operative Gebarung (31 – 32)				-1 500,00	-10 000,00	-1 500,00	0,00	36 000,00	-1 500,00
SA00	Saldo (00) Nettoergebnis nach Haushaltsrücklagen (Saldo 0 + Saldo 01)				-1 500,00	-10 000,00	-10 000,00			
SA2	Saldo (2) Geldfluss aus der Investiven Gebarung (33 – 34)							-1 500,00	-46 000,00	0,00
SA3	Saldo (3) Nettofinanzierungssaldo (Saldo 1 + Saldo 2)							-1 500,00	-10 000,00	-1 500,00
SA4	Saldo (4) Geldfluss aus der Finanzierungstätigkeit (35 – 36)							0,00	0,00	0,00
SA5	Saldo (5) Geldfluss aus der voranschlagswirksamen Gebarung (Saldo 3 + Saldo 4)							-1 500,00	-10 000,00	-1 500,00
390000	Kirchliche Angelegenheiten									
Operative Gebarung										
2/390000+861100	Transfers von Ländern, Landesfonds und Landeskammern - Bedarfzuweisungsmittel operative Gebarung	2121	3121	15	0,00	36 000,00	0,00	0,00	36 000,00	0,00
SU 21 / 31	Summe Erträge / Einzahlungen operative Gebarung				0,00	36 000,00	0,00	0,00	36 000,00	0,00
1/390000-757100	Subventionen an Vereine	2234	3234	27	0,00	0,00	1 500,00	0,00	0,00	1 500,00
1/390000-777000	Kapitaltransfers an private Organisationen ohne Erwerbszweck	2234		44	1 500,00	46 000,00	0,00	0,00	0,00	0,00
SU 22 / 32	Summe Aufwendungen / Auszahlungen operative Gebarung				1 500,00	46 000,00	1 500,00	0,00	0,00	1 500,00
SA 0 / SA 1	(0) Nettoergebnis (21 - 22) / (1) Geldfluss operative Gebarung (31 – 32)				-1 500,00	-10 000,00	-1 500,00	0,00	36 000,00	-1 500,00
SA01	Saldo (01) Haushaltsrücklagen (230 - 240)				0,00	0,00	0,00	0,00	0,00	0,00
SA00	Saldo (00) Nettoergebnis nach Haushaltsrücklagen (Saldo 0 + Saldo 01)				-1 500,00	-10 000,00	-1 500,00			
Investive Gebarung										
SU 33	Summe Einzahlungen investive Gebarung							0,00	0,00	0,00
1/390000-777000	Kapitaltransfers an private Organisationen ohne Erwerbszweck		3434	44	0,00	0,00	0,00	1 500,00	46 000,00	0,00
SU 34	Summe Auszahlungen investive Gebarung							1 500,00	46 000,00	0,00
SA2	Saldo (2) Geldfluss aus der Investiven Gebarung (33 – 34)							-1 500,00	-46 000,00	0,00

	MVAG	VC QU	Ergebnisvoranschlag			Finanzierungsvoranschlag					
			EH	FH	VA 2025	VA 2024	RA 2023	VA 2025	VA 2024	RA 2023	
SA3			Saldo (3) Nettofinanzierungssaldo (Saldo 1 + Saldo 2)						-1 500,00	-10 000,00	-1 500,00
Finanzierungstätigkeit											
SU 35			Summe Einzahlungen aus der Finanzierungstätigkeit						0,00	0,00	0,00
SU 36			Summe Auszahlungen aus der Finanzierungstätigkeit						0,00	0,00	0,00
SA4			Saldo (4) Geldfluss aus der Finanzierungstätigkeit (35 – 36)						0,00	0,00	0,00
SA5			Saldo (5) Geldfluss aus der voranschlagswirksamen Gebarung (Saldo 3 + Saldo 4)						-1 500,00	-10 000,00	-1 500,00

		MVAG		VC QU	Ergebnisvoranschlag			Finanzierungsvoranschlag		
		EH	FH		VA 2025	VA 2024	RA 2023	VA 2025	VA 2024	RA 2023
4 Soziale Wohlfahrt und Wohnbauförderung										
SA 0 / SA 1	(0) Nettoergebnis (21 - 22) / (1) Geldfluss operative Gebarung (31 – 32)				-13 866 300,00	-12 973 200,00	-10 850 988,05	-13 862 600,00	-12 871 000,00	-10 840 970,62
SA00	Saldo (00) Nettoergebnis nach Haushaltsrücklagen (Saldo 0 + Saldo 01)				-13 860 000,00	-12 968 200,00	-12 968 200,00			
SA2	Saldo (2) Geldfluss aus der Investiven Gebarung (33 – 34)							-5 000,00	-103 000,00	-3 526,20
SA3	Saldo (3) Nettofinanzierungssaldo (Saldo 1 + Saldo 2)							-13 867 600,00	-12 974 000,00	-10 844 496,82
SA4	Saldo (4) Geldfluss aus der Finanzierungstätigkeit (35 – 36)							0,00	0,00	0,00
SA5	Saldo (5) Geldfluss aus der voranschlagswirksamen Gebarung (Saldo 3 + Saldo 4)							-13 867 600,00	-12 974 000,00	-10 844 496,82
41 Allgemeine öffentliche Wohlfahrt										
SA 0 / SA 1	(0) Nettoergebnis (21 - 22) / (1) Geldfluss operative Gebarung (31 – 32)				-13 570 400,00	-12 656 600,00	-10 382 573,61	-13 570 400,00	-12 556 600,00	-10 378 753,61
SA00	Saldo (00) Nettoergebnis nach Haushaltsrücklagen (Saldo 0 + Saldo 01)				-13 564 100,00	-12 651 600,00	-12 651 600,00			
SA2	Saldo (2) Geldfluss aus der Investiven Gebarung (33 – 34)							0,00	-100 000,00	0,00
SA3	Saldo (3) Nettofinanzierungssaldo (Saldo 1 + Saldo 2)							-13 570 400,00	-12 656 600,00	-10 378 753,61
SA4	Saldo (4) Geldfluss aus der Finanzierungstätigkeit (35 – 36)							0,00	0,00	0,00
SA5	Saldo (5) Geldfluss aus der voranschlagswirksamen Gebarung (Saldo 3 + Saldo 4)							-13 570 400,00	-12 656 600,00	-10 378 753,61
411 Maßnahmen der allgemeinen Sozialhilfe										
SA 0 / SA 1	(0) Nettoergebnis (21 - 22) / (1) Geldfluss operative Gebarung (31 – 32)				-13 494 300,00	-12 557 700,00	-10 302 939,01	-13 494 300,00	-12 457 700,00	-10 299 119,01
SA00	Saldo (00) Nettoergebnis nach Haushaltsrücklagen (Saldo 0 + Saldo 01)				-13 488 000,00	-12 552 700,00	-12 552 700,00			
SA2	Saldo (2) Geldfluss aus der Investiven Gebarung (33 – 34)							0,00	-100 000,00	0,00
SA3	Saldo (3) Nettofinanzierungssaldo (Saldo 1 + Saldo 2)							-13 494 300,00	-12 557 700,00	-10 299 119,01
SA4	Saldo (4) Geldfluss aus der Finanzierungstätigkeit (35 – 36)							0,00	0,00	0,00
SA5	Saldo (5) Geldfluss aus der voranschlagswirksamen Gebarung (Saldo 3 + Saldo 4)							-13 494 300,00	-12 557 700,00	-10 299 119,01
411000 Maßnahmen der allgemeinen Sozialhilfe										
Operative Gebarung										
2/411000+828000	Rückersätze von Ausgaben	2116	3116	18	0,00	145 100,00	601 142,86	0,00	145 100,00	601 142,86
2/411000+829000	Sonstige Einnahmen	2116	3116	18	700,00	12 900,00	134,14	700,00	12 900,00	134,14
2/411000+861110	Transfers von Ländern, Landesfonds und Landeskammern (BZ aR) - Sozialhilfeverband	2121	3121	15	0,00	100 000,00	0,00	0,00	100 000,00	0,00
2/411000+861400	Transfers von Ländern, Landesfonds u.Landeskammern - Ktn.Zuschlagsabgabengesetz	2121	3121	15	0,00	43 100,00	0,00	0,00	43 100,00	0,00
2/411000+861800	Transfers von Ländern, Landesfonds und Landeskammern (Strafgelder SHV)	2121	3121		0,00	384 200,00	0,00	0,00	384 200,00	0,00
SU 21 / 31	Summe Erträge / Einzahlungen operative Gebarung				700,00	685 300,00	601 277,00	700,00	685 300,00	601 277,00
1/411000-751600	Transfers an Länder, Landesfonds und Landeskammern - Sozialhilfe Kopfquote	2231	3231	26	13 095 500,00	12 741 300,00	10 513 897,79	13 095 500,00	12 741 300,00	10 510 077,79

		MVAG		VC QU	Ergebnisvoranschlag			Finanzierungsvoranschlag		
		EH	FH		VA 2025	VA 2024	RA 2023	VA 2025	VA 2024	RA 2023
1/411000-752300	Transfers an Gemeinden, Gemeindeverbände (ohne marktbestimmte Tätigkeit) und Gemeindefonds - Umlage Sozialhilfeverband	2231	3231	26	361 400,00	360 300,00	357 746,76	361 400,00	360 300,00	357 746,76
1/411000-768000	Sonstige Transfers an private Haushalte	2234	3234	27	31 700,00	31 700,00	31 293,59	31 700,00	31 700,00	31 293,59
1/411000-772010	Kapitaltransfers an Gemeinden, Gemeindeverbände (ohne marktbestimmte Tätigkeit) und Gemeindefonds - Sozialhilfeverband	2231		43	0,00	100 000,00	0,00	0,00	0,00	0,00
SU 22 / 32	Summe Aufwendungen / Auszahlungen operative Gebarung				13 488 600,00	13 233 300,00	10 902 938,14	13 488 600,00	13 133 300,00	10 899 118,14
SA 0 / SA 1	(0) Nettoergebnis (21 - 22) / (1) Geldfluss operative Gebarung (31 - 32)				-13 487 900,00	-12 548 000,00	-10 301 661,14	-13 487 900,00	-12 448 000,00	-10 297 841,14
SA01	Saldo (01) Haushaltsrücklagen (230 - 240)				0,00	0,00	0,00	0,00	0,00	0,00
SA00	Saldo (00) Nettoergebnis nach Haushaltsrücklagen (Saldo 0 + Saldo 01)				-13 487 900,00	-12 548 000,00	-10 301 661,14			
Investive Gebarung										
SU 33	Summe Einzahlungen investive Gebarung							0,00	0,00	0,00
1/411000-772010	Kapitaltransfers an Gemeinden, Gemeindeverbände (ohne marktbestimmte Tätigkeit) und Gemeindefonds - Sozialhilfeverband		3431	43	0,00	0,00	0,00	0,00	100 000,00	0,00
SU 34	Summe Auszahlungen investive Gebarung							0,00	100 000,00	0,00
SA2	Saldo (2) Geldfluss aus der Investiven Gebarung (33 - 34)							0,00	-100 000,00	0,00
SA3	Saldo (3) Nettofinanzierungssaldo (Saldo 1 + Saldo 2)							-13 487 900,00	-12 548 000,00	-10 297 841,14
Finanzierungstätigkeit										
SU 35	Summe Einzahlungen aus der Finanzierungstätigkeit							0,00	0,00	0,00
SU 36	Summe Auszahlungen aus der Finanzierungstätigkeit							0,00	0,00	0,00
SA4	Saldo (4) Geldfluss aus der Finanzierungstätigkeit (35 - 36)							0,00	0,00	0,00
SA5	Saldo (5) Geldfluss aus der voranschlagswirksamen Gebarung (Saldo 3 + Saldo 4)							-13 487 900,00	-12 548 000,00	-10 297 841,14
411001	Maßnahmen der allgemeinen Sozialhilfe (Ukraine-Hilfe)									
Operative Gebarung										
SU 21 / 31	Summe Erträge / Einzahlungen operative Gebarung				0,00	0,00	0,00	0,00	0,00	0,00
5/411001-452000	Treibstoffe	2221	3221	23	0,00	0,00	113,84	0,00	0,00	113,84
SU 22 / 32	Summe Aufwendungen / Auszahlungen operative Gebarung				0,00	0,00	113,84	0,00	0,00	113,84
SA 0 / SA 1	(0) Nettoergebnis (21 - 22) / (1) Geldfluss operative Gebarung (31 - 32)				0,00	0,00	-113,84	0,00	0,00	-113,84
SA01	Saldo (01) Haushaltsrücklagen (230 - 240)				0,00	0,00	0,00	0,00	0,00	0,00
SA00	Saldo (00) Nettoergebnis nach Haushaltsrücklagen (Saldo 0 + Saldo 01)				0,00	0,00	-113,84			
Investive Gebarung										
SU 33	Summe Einzahlungen investive Gebarung							0,00	0,00	0,00
SU 34	Summe Auszahlungen investive Gebarung							0,00	0,00	0,00

		MVAG VC QU			Ergebnisvoranschlag			Finanzierungsvoranschlag		
		EH	FH		VA 2025	VA 2024	RA 2023	VA 2025	VA 2024	RA 2023
SA2	Saldo (2) Geldfluss aus der Investiven Gebarung (33 – 34)							0,00	0,00	0,00
SA3	Saldo (3) Nettofinanzierungssaldo (Saldo 1 + Saldo 2)							0,00	0,00	-113,84
Finanzierungstätigkeit										
SU 35	Summe Einzahlungen aus der Finanzierungstätigkeit							0,00	0,00	0,00
SU 36	Summe Auszahlungen aus der Finanzierungstätigkeit							0,00	0,00	0,00
SA4	Saldo (4) Geldfluss aus der Finanzierungstätigkeit (35 – 36)							0,00	0,00	0,00
SA5	Saldo (5) Geldfluss aus der voranschlagswirksamen Gebarung (Saldo 3 + Saldo 4)							0,00	0,00	-113,84
411002 Maßnahmen der allgemeinen Sozialhilfe (Ukraine-Spenden)										
Operative Gebarung										
6/411002+823000	sonstige Zinserträge	2131	3131	14	100,00	100,00	0,00	100,00	100,00	0,00
SU 21 / 31	Summe Erträge / Einzahlungen operative Gebarung				100,00	100,00	0,00	100,00	100,00	0,00
5/411002-413000	Handelswaren	2221	3221	23	2 700,00	4 000,00	0,00	2 700,00	4 000,00	0,00
5/411002-452000	Treibstoffe	2221	3221		600,00	600,00	0,00	600,00	600,00	0,00
5/411002-659000	Geldverkehrs- und Bankspesen	2244	3244	24	100,00	100,00	0,00	100,00	100,00	0,00
5/411002-710100	Öffentliche Abgaben, ohne Gebühren gemäß FAG (KESt)	2225	3225	24	100,00	100,00	0,00	100,00	100,00	0,00
5/411002-728000	Entgelte für sonstige Leistungen	2225	3225		1 500,00	2 500,00	0,00	1 500,00	2 500,00	0,00
5/411002-768000	Sonstige Transfers an private Haushalte	2234	3234	27	1 500,00	2 500,00	1 164,03	1 500,00	2 500,00	1 164,03
SU 22 / 32	Summe Aufwendungen / Auszahlungen operative Gebarung				6 500,00	9 800,00	1 164,03	6 500,00	9 800,00	1 164,03
SA 0 / SA 1	(0) Nettoergebnis (21 - 22) / (1) Geldfluss operative Gebarung (31 – 32)				-6 400,00	-9 700,00	-1 164,03	-6 400,00	-9 700,00	-1 164,03
6/411002+894006	Entnahmen von zweckgebundenen Haushaltsrücklagen - Sonderrücklage Ukraine-Spenden	2301			6 400,00	5 000,00	1 230,51	0,00	0,00	0,00
5/411002-794006	Zuweisung an zweckgebundene Haushaltsrücklagen - Sonderrücklage Ukraine-Spenden	2401			100,00	0,00	66,48	0,00	0,00	0,00
SA01	Saldo (01) Haushaltsrücklagen (230 - 240)				6 300,00	5 000,00	1 164,03	0,00	0,00	0,00
SA00	Saldo (00) Nettoergebnis nach Haushaltsrücklagen (Saldo 0 + Saldo 01)				-100,00	-4 700,00	0,00			
Investive Gebarung										
SU 33	Summe Einzahlungen investive Gebarung							0,00	0,00	0,00
SU 34	Summe Auszahlungen investive Gebarung							0,00	0,00	0,00
SA2	Saldo (2) Geldfluss aus der Investiven Gebarung (33 – 34)							0,00	0,00	0,00
SA3	Saldo (3) Nettofinanzierungssaldo (Saldo 1 + Saldo 2)							-6 400,00	-9 700,00	-1 164,03
Finanzierungstätigkeit										
SU 35	Summe Einzahlungen aus der Finanzierungstätigkeit							0,00	0,00	0,00
SU 36	Summe Auszahlungen aus der Finanzierungstätigkeit							0,00	0,00	0,00
SA4	Saldo (4) Geldfluss aus der Finanzierungstätigkeit (35 – 36)							0,00	0,00	0,00

	MVAG		VC QU	Ergebnisvoranschlag			Finanzierungsvoranschlag		
	EH	FH		VA 2025	VA 2024	RA 2023	VA 2025	VA 2024	RA 2023
SA5	Saldo (5) Geldfluss aus der voranschlagswirksamen Gebarung (Saldo 3 + Saldo 4)						-6 400,00	-9 700,00	-1 164,03

ENTWURF

		MVAG		VC QU	Ergebnisvoranschlag			Finanzierungsvoranschlag		
		EH	FH		VA 2025	VA 2024	RA 2023	VA 2025	VA 2024	RA 2023
419	Sonstige Einrichtungen und Maßnahmen									
SA 0 / SA 1	(0) Nettoergebnis (21 - 22) / (1) Geldfluss operative Gebarung (31 – 32)				-76 100,00	-98 900,00	-79 634,60	-76 100,00	-98 900,00	-79 634,60
SA00	Saldo (00) Nettoergebnis nach Haushaltsrücklagen (Saldo 0 + Saldo 01)				-76 100,00	-98 900,00	-98 900,00			
SA2	Saldo (2) Geldfluss aus der Investiven Gebarung (33 – 34)							0,00	0,00	0,00
SA3	Saldo (3) Nettofinanzierungssaldo (Saldo 1 + Saldo 2)							-76 100,00	-98 900,00	-79 634,60
SA4	Saldo (4) Geldfluss aus der Finanzierungstätigkeit (35 – 36)							0,00	0,00	0,00
SA5	Saldo (5) Geldfluss aus der voranschlagswirksamen Gebarung (Saldo 3 + Saldo 4)							-76 100,00	-98 900,00	-79 634,60
419000	Sonstige Einrichtungen und Maßnahmen									
Operative Gebarung										
2/419000+829000	Sonstige Einnahmen	2116	3116	18	100,00	100,00	0,00	100,00	100,00	0,00
SU 21 / 31	Summe Erträge / Einzahlungen operative Gebarung				100,00	100,00	0,00	100,00	100,00	0,00
1/419000-720009	Vergütungen zwischen Verwaltungszweigen	2225	3225	24	0,00	0,00	406,52	0,00	0,00	406,52
1/419000-720109	Kostenbeiträge Wirtschaftshof Arbeiter	2225	3225	24	100,00	100,00	0,00	100,00	100,00	0,00
1/419000-720209	Kostenbeiträge Wirtschaftshof Maschinen	2225	3225	24	100,00	0,00	0,00	100,00	0,00	0,00
1/419000-726000	Mitgliedsbeiträge an Institutionen	2225	3225	24	800,00	800,00	750,00	800,00	800,00	750,00
1/419000-728000	Entgelte für sonstige Leistungen	2225	3225	24	24 500,00	29 500,00	13 533,95	24 500,00	29 500,00	13 533,95
1/419000-757100	Subventionen an Vereine	2234	3234	27	700,00	18 600,00	19 518,36	700,00	18 600,00	19 518,36
1/419000-768000	Sonst.lfd.Transfzlg. an priv.Haushalte	2234	3234	27	50 000,00	50 000,00	45 425,77	50 000,00	50 000,00	45 425,77
SU 22 / 32	Summe Aufwendungen / Auszahlungen operative Gebarung				76 200,00	99 000,00	79 634,60	76 200,00	99 000,00	79 634,60
SA 0 / SA 1	(0) Nettoergebnis (21 - 22) / (1) Geldfluss operative Gebarung (31 – 32)				-76 100,00	-98 900,00	-79 634,60	-76 100,00	-98 900,00	-79 634,60
SA01	Saldo (01) Haushaltsrücklagen (230 - 240)				0,00	0,00	0,00	0,00	0,00	0,00
SA00	Saldo (00) Nettoergebnis nach Haushaltsrücklagen (Saldo 0 + Saldo 01)				-76 100,00	-98 900,00	-79 634,60			
Investive Gebarung										
SU 33	Summe Einzahlungen investive Gebarung							0,00	0,00	0,00
SU 34	Summe Auszahlungen investive Gebarung							0,00	0,00	0,00
SA2	Saldo (2) Geldfluss aus der Investiven Gebarung (33 – 34)							0,00	0,00	0,00
SA3	Saldo (3) Nettofinanzierungssaldo (Saldo 1 + Saldo 2)							-76 100,00	-98 900,00	-79 634,60
Finanzierungstätigkeit										
SU 35	Summe Einzahlungen aus der Finanzierungstätigkeit							0,00	0,00	0,00
SU 36	Summe Auszahlungen aus der Finanzierungstätigkeit							0,00	0,00	0,00
SA4	Saldo (4) Geldfluss aus der Finanzierungstätigkeit (35 – 36)							0,00	0,00	0,00
SA5	Saldo (5) Geldfluss aus der voranschlagswirksamen Gebarung (Saldo 3 + Saldo 4)							-76 100,00	-98 900,00	-79 634,60

		MVAG VC QU			Ergebnisvoranschlag			Finanzierungsvoranschlag		
		EH	FH		VA 2025	VA 2024	RA 2023	VA 2025	VA 2024	RA 2023
42	Freie Wohlfahrt									
SA 0 / SA 1	(0) Nettoergebnis (21 - 22) / (1) Geldfluss operative Gebarung (31 – 32)				-287 800,00	-341 500,00	-250 104,66	-284 100,00	-339 300,00	-243 652,38
SA00	Saldo (00) Nettoergebnis nach Haushaltsrücklagen (Saldo 0 + Saldo 01)				-287 800,00	-341 500,00	-341 500,00			
SA2	Saldo (2) Geldfluss aus der Investiven Gebarung (33 – 34)							-5 000,00	-3 000,00	-3 526,20
SA3	Saldo (3) Nettofinanzierungssaldo (Saldo 1 + Saldo 2)							-289 100,00	-342 300,00	-247 178,58
SA4	Saldo (4) Geldfluss aus der Finanzierungstätigkeit (35 – 36)							0,00	0,00	0,00
SA5	Saldo (5) Geldfluss aus der voranschlagswirksamen Gebarung (Saldo 3 + Saldo 4)							-289 100,00	-342 300,00	-247 178,58
422	Tagesheimstätten									
SA 0 / SA 1	(0) Nettoergebnis (21 - 22) / (1) Geldfluss operative Gebarung (31 – 32)				-29 000,00	-29 200,00	-26 521,00	-28 900,00	-29 100,00	-26 629,88
SA00	Saldo (00) Nettoergebnis nach Haushaltsrücklagen (Saldo 0 + Saldo 01)				-29 000,00	-29 200,00	-29 200,00			
SA2	Saldo (2) Geldfluss aus der Investiven Gebarung (33 – 34)							0,00	0,00	0,00
SA3	Saldo (3) Nettofinanzierungssaldo (Saldo 1 + Saldo 2)							-28 900,00	-29 100,00	-26 629,88
SA4	Saldo (4) Geldfluss aus der Finanzierungstätigkeit (35 – 36)							0,00	0,00	0,00
SA5	Saldo (5) Geldfluss aus der voranschlagswirksamen Gebarung (Saldo 3 + Saldo 4)							-28 900,00	-29 100,00	-26 629,88
422000	Tagesheimstätten									
Operative Gebarung										
SU 21 / 31	Summe Erträge / Einzahlungen operative Gebarung				0,00	0,00	0,00	0,00	0,00	0,00
1/422000-400000	Geringwertige Wirtschaftsgüter des Anlagevermögens	2221	3221	23	100,00	200,00	0,00	100,00	200,00	0,00
1/422000-454000	Reinigungsmittel	2221	3221	23	100,00	200,00	0,00	100,00	200,00	0,00
1/422000-459000	Sonstige Verbrauchsgüter	2221	3221	23	100,00	100,00	0,00	100,00	100,00	0,00
1/422000-600000	Strom	2222	3222	24	2 300,00	2 300,00	2 332,62	2 300,00	2 300,00	2 490,10
1/422000-600030	Wärme	2222	3222	24	3 300,00	3 300,00	3 421,56	3 300,00	3 300,00	3 421,56
1/422000-614000	Instandhaltung von Gebäuden	2224	3224	24	300,00	500,00	0,00	300,00	500,00	0,00
1/422000-616000	Instandhaltung von Maschinen u. maschinellen Anlagen	2224	3224	24	100,00	100,00	0,00	100,00	100,00	0,00
1/422000-618000	Instandhaltung von sonstigen Anlagen	2224	3224	24	300,00	500,00	0,00	300,00	500,00	0,00
1/422000-670000	Versicherungen	2222	3222	24	100,00	100,00	74,11	100,00	100,00	74,11
1/422000-680700	Planmäßige Abschreibung	2226			100,00	100,00	48,60	0,00	0,00	0,00
1/422000-700000	Mietzinse	2223	3223	24	21 900,00	21 600,00	20 644,11	21 900,00	21 600,00	20 644,11
1/422000-720109	Kostenbeiträge Wirtschaftshof Arbeiter	2225	3225	24	100,00	100,00	0,00	100,00	100,00	0,00
1/422000-720209	Kostenbeiträge Wirtschaftshof Maschinen	2225	3225	24	100,00	0,00	0,00	100,00	0,00	0,00
1/422000-728000	Entgelte für sonstige Leistungen	2225	3225	24	100,00	100,00	0,00	100,00	100,00	0,00
SU 22 / 32	Summe Aufwendungen / Auszahlungen operative Gebarung				29 000,00	29 200,00	26 521,00	28 900,00	29 100,00	26 629,88
SA 0 / SA 1	(0) Nettoergebnis (21 - 22) / (1) Geldfluss operative Gebarung (31 – 32)				-29 000,00	-29 200,00	-26 521,00	-28 900,00	-29 100,00	-26 629,88
SA01	Saldo (01) Haushaltsrücklagen (230 - 240)				0,00	0,00	0,00	0,00	0,00	0,00
SA00	Saldo (00) Nettoergebnis nach Haushaltsrücklagen (Saldo 0 + Saldo 01)				-29 000,00	-29 200,00	-26 521,00			

	MVAG	VC QU	Ergebnisvoranschlag			Finanzierungsvoranschlag		
			EH	FH	VA 2025	VA 2024	RA 2023	VA 2025
Investive Gebarung								
SU 33			Summe Einzahlungen investive Gebarung			0,00	0,00	0,00
SU 34			Summe Auszahlungen investive Gebarung			0,00	0,00	0,00
SA2			Saldo (2) Geldfluss aus der Investiven Gebarung (33 – 34)			0,00	0,00	0,00
SA3			Saldo (3) Nettofinanzierungssaldo (Saldo 1 + Saldo 2)			-28 900,00	-29 100,00	-26 629,88
Finanzierungstätigkeit								
SU 35			Summe Einzahlungen aus der Finanzierungstätigkeit			0,00	0,00	0,00
SU 36			Summe Auszahlungen aus der Finanzierungstätigkeit			0,00	0,00	0,00
SA4			Saldo (4) Geldfluss aus der Finanzierungstätigkeit (35 – 36)			0,00	0,00	0,00
SA5			Saldo (5) Geldfluss aus der voranschlagswirksamen Gebarung (Saldo 3 + Saldo 4)			-28 900,00	-29 100,00	-26 629,88

		MVAG		VC QU	Ergebnisvoranschlag			Finanzierungsvoranschlag		
		EH	FH		VA 2025	VA 2024	RA 2023	VA 2025	VA 2024	RA 2023
423	Essen auf Rädern									
SA 0 / SA 1	(0) Nettoergebnis (21 - 22) / (1) Geldfluss operative Gebarung (31 – 32)				-159 600,00	-158 200,00	-107 661,19	-156 000,00	-156 100,00	-101 100,03
SA00	Saldo (00) Nettoergebnis nach Haushaltsrücklagen (Saldo 0 + Saldo 01)				-159 600,00	-158 200,00	-158 200,00			
SA2	Saldo (2) Geldfluss aus der Investiven Gebarung (33 – 34)							-5 000,00	-3 000,00	-3 526,20
SA3	Saldo (3) Nettofinanzierungssaldo (Saldo 1 + Saldo 2)							-161 000,00	-159 100,00	-104 626,23
SA4	Saldo (4) Geldfluss aus der Finanzierungstätigkeit (35 – 36)							0,00	0,00	0,00
SA5	Saldo (5) Geldfluss aus der voranschlagswirksamen Gebarung (Saldo 3 + Saldo 4)							-161 000,00	-159 100,00	-104 626,23
423000	Essen auf Rädern									
Operative Gebarung										
2/423000+808000	Veräußerung von Handelswaren	2116	3116	16	250 000,00	250 000,00	225 987,91	250 000,00	250 000,00	223 951,73
SU 21 / 31	Summe Erträge / Einzahlungen operative Gebarung				250 000,00	250 000,00	225 987,91	250 000,00	250 000,00	223 951,73
1/423000-413000	Handelswaren	2221	3221	23	210 000,00	210 000,00	201 027,17	210 000,00	210 000,00	197 762,51
1/423000-620000	Personen und Gütertransporte	2222	3222	24	0,00	0,00	0,00	0,00	0,00	10 567,20
1/423000-621000	Sonstige Transporte	2222	3222	24	196 000,00	196 000,00	125 367,35	196 000,00	196 000,00	112 369,55
1/423000-640000	Rechts- und Beratungsaufwand	2222	3222	24	0,00	100,00	3 661,25	0,00	100,00	4 352,50
1/423000-680700	Planmäßige Abschreibung	2226			3 600,00	2 100,00	3 593,33	0,00	0,00	0,00
SU 22 / 32	Summe Aufwendungen / Auszahlungen operative Gebarung				409 600,00	408 200,00	333 649,10	406 000,00	406 100,00	325 051,76
SA 0 / SA 1	(0) Nettoergebnis (21 - 22) / (1) Geldfluss operative Gebarung (31 – 32)				-159 600,00	-158 200,00	-107 661,19	-156 000,00	-156 100,00	-101 100,03
SA01	Saldo (01) Haushaltsrücklagen (230 - 240)				0,00	0,00	0,00	0,00	0,00	0,00
SA00	Saldo (00) Nettoergebnis nach Haushaltsrücklagen (Saldo 0 + Saldo 01)				-159 600,00	-158 200,00	-107 661,19			
Investive Gebarung										
SU 33	Summe Einzahlungen investive Gebarung							0,00	0,00	0,00
1/423000-042000	Amts-, Betriebs- und Geschäftsausstattung		3415	2 41	0,00	0,00	0,00	5 000,00	3 000,00	3 526,20
SU 34	Summe Auszahlungen investive Gebarung							5 000,00	3 000,00	3 526,20
SA2	Saldo (2) Geldfluss aus der Investiven Gebarung (33 – 34)							-5 000,00	-3 000,00	-3 526,20
SA3	Saldo (3) Nettofinanzierungssaldo (Saldo 1 + Saldo 2)							-161 000,00	-159 100,00	-104 626,23
Finanzierungstätigkeit										
SU 35	Summe Einzahlungen aus der Finanzierungstätigkeit							0,00	0,00	0,00
SU 36	Summe Auszahlungen aus der Finanzierungstätigkeit							0,00	0,00	0,00
SA4	Saldo (4) Geldfluss aus der Finanzierungstätigkeit (35 – 36)							0,00	0,00	0,00
SA5	Saldo (5) Geldfluss aus der voranschlagswirksamen Gebarung (Saldo 3 + Saldo 4)							-161 000,00	-159 100,00	-104 626,23

		MVAG		VC QU	Ergebnisvoranschlag			Finanzierungsvoranschlag		
		EH	FH		VA 2025	VA 2024	RA 2023	VA 2025	VA 2024	RA 2023
429	Sonstige Einrichtungen und Maßnahmen									
SA 0 / SA 1	(0) Nettoergebnis (21 - 22) / (1) Geldfluss operative Gebarung (31 – 32)				-99 200,00	-154 100,00	-115 922,47	-99 200,00	-154 100,00	-115 922,47
SA00	Saldo (00) Nettoergebnis nach Haushaltsrücklagen (Saldo 0 + Saldo 01)				-99 200,00	-154 100,00	-154 100,00			
SA2	Saldo (2) Geldfluss aus der Investiven Gebarung (33 – 34)							0,00	0,00	0,00
SA3	Saldo (3) Nettofinanzierungssaldo (Saldo 1 + Saldo 2)							-99 200,00	-154 100,00	-115 922,47
SA4	Saldo (4) Geldfluss aus der Finanzierungstätigkeit (35 – 36)							0,00	0,00	0,00
SA5	Saldo (5) Geldfluss aus der voranschlagswirksamen Gebarung (Saldo 3 + Saldo 4)							-99 200,00	-154 100,00	-115 922,47
429000	Altentage und Altenehrungen									
Operative Gebarung										
SU 21 / 31	Summe Erträge / Einzahlungen operative Gebarung				0,00	0,00	0,00	0,00	0,00	0,00
1/429000-413000	Handelswaren	2221	3221	23	0,00	10 000,00	9 099,72	0,00	10 000,00	9 099,72
1/429000-700000	Mietzinse	2223	3223	24	10 000,00	10 000,00	4 090,95	10 000,00	10 000,00	4 090,95
1/429000-720009	Vergütungen zwischen Verwaltungszweigen	2225	3225	24	0,00	0,00	253,74	0,00	0,00	253,74
1/429000-720109	Kostenbeiträge Wirtschaftshof Arbeiter	2225	3225	24	100,00	100,00	0,00	100,00	100,00	0,00
1/429000-720209	Kostenbeiträge Wirtschaftshof Maschinen	2225	3225	24	100,00	0,00	0,00	100,00	0,00	0,00
1/429000-728000	Altentage	2225	3225	24	45 000,00	90 000,00	63 770,07	45 000,00	90 000,00	63 770,07
SU 22 / 32	Summe Aufwendungen / Auszahlungen operative Gebarung				55 200,00	110 100,00	77 214,48	55 200,00	110 100,00	77 214,48
SA 0 / SA 1	(0) Nettoergebnis (21 - 22) / (1) Geldfluss operative Gebarung (31 – 32)				-55 200,00	-110 100,00	-77 214,48	-55 200,00	-110 100,00	-77 214,48
SA01	Saldo (01) Haushaltsrücklagen (230 - 240)				0,00	0,00	0,00	0,00	0,00	0,00
SA00	Saldo (00) Nettoergebnis nach Haushaltsrücklagen (Saldo 0 + Saldo 01)				-55 200,00	-110 100,00	-77 214,48			
Investive Gebarung										
SU 33	Summe Einzahlungen investive Gebarung							0,00	0,00	0,00
SU 34	Summe Auszahlungen investive Gebarung							0,00	0,00	0,00
SA2	Saldo (2) Geldfluss aus der Investiven Gebarung (33 – 34)							0,00	0,00	0,00
SA3	Saldo (3) Nettofinanzierungssaldo (Saldo 1 + Saldo 2)							-55 200,00	-110 100,00	-77 214,48
Finanzierungstätigkeit										
SU 35	Summe Einzahlungen aus der Finanzierungstätigkeit							0,00	0,00	0,00
SU 36	Summe Auszahlungen aus der Finanzierungstätigkeit							0,00	0,00	0,00
SA4	Saldo (4) Geldfluss aus der Finanzierungstätigkeit (35 – 36)							0,00	0,00	0,00
SA5	Saldo (5) Geldfluss aus der voranschlagswirksamen Gebarung (Saldo 3 + Saldo 4)							-55 200,00	-110 100,00	-77 214,48
429010	Lavanttaler Beschäftigungsinitiative									
Operative Gebarung										
SU 21 / 31	Summe Erträge / Einzahlungen operative Gebarung				0,00	0,00	0,00	0,00	0,00	0,00
1/429010-757100	Subventionen an Vereine	2234	3234	27	38 500,00	38 500,00	37 738,50	38 500,00	38 500,00	37 738,50
SU 22 / 32	Summe Aufwendungen / Auszahlungen operative Gebarung				38 500,00	38 500,00	37 738,50	38 500,00	38 500,00	37 738,50

	MVAG	VC QU	Ergebnisvoranschlag			Finanzierungsvoranschlag							
			EH	FH	VA 2025	VA 2024	RA 2023	VA 2025	VA 2024	RA 2023			
SA 0 / SA 1			(0) Nettoergebnis (21 - 22) / (1) Geldfluss operative Gebarung (31 - 32)			-38 500,00	-38 500,00	-37 738,50	-38 500,00	-38 500,00	-37 738,50		
SA01			Saldo (01) Haushaltsrücklagen (230 - 240)			0,00	0,00	0,00	0,00	0,00	0,00		
SA00			Saldo (00) Nettoergebnis nach Haushaltsrücklagen (Saldo 0 + Saldo 01)			-38 500,00	-38 500,00	-37 738,50					
Investive Gebarung													
SU 33			Summe Einzahlungen investive Gebarung						0,00	0,00	0,00		
SU 34			Summe Auszahlungen investive Gebarung						0,00	0,00	0,00		
SA2			Saldo (2) Geldfluss aus der Investiven Gebarung (33 - 34)						0,00	0,00	0,00		
SA3			Saldo (3) Nettofinanzierungssaldo (Saldo 1 + Saldo 2)						-38 500,00	-38 500,00	-37 738,50		
Finanzierungstätigkeit													
SU 35			Summe Einzahlungen aus der Finanzierungstätigkeit						0,00	0,00	0,00		
SU 36			Summe Auszahlungen aus der Finanzierungstätigkeit						0,00	0,00	0,00		
SA4			Saldo (4) Geldfluss aus der Finanzierungstätigkeit (35 - 36)						0,00	0,00	0,00		
SA5			Saldo (5) Geldfluss aus der voranschlagswirksamen Gebarung (Saldo 3 + Saldo 4)						-38 500,00	-38 500,00	-37 738,50		
429020	Familienfreundliche Gemeinde												
Operative Gebarung													
SU 21 / 31			Summe Erträge / Einzahlungen operative Gebarung			0,00	0,00	0,00	0,00	0,00	0,00		
1/429020-720109			Kostenbeiträge Wirtschaftshof Arbeiter	2225	3225	24	*	400,00	500,00	0,00	400,00	500,00	0,00
1/429020-720209			Kostenbeiträge Wirtschaftshof Maschinen	2225	3225	24	*	100,00	0,00	0,00	100,00	0,00	0,00
1/429020-728000			Entgelte für sonstige Leistungen	2225	3225	24		5 000,00	5 000,00	969,49	5 000,00	5 000,00	969,49
SU 22 / 32			Summe Aufwendungen / Auszahlungen operative Gebarung			5 500,00	5 500,00	969,49	5 500,00	5 500,00	969,49		
SA 0 / SA 1			(0) Nettoergebnis (21 - 22) / (1) Geldfluss operative Gebarung (31 - 32)			-5 500,00	-5 500,00	-969,49	-5 500,00	-5 500,00	-969,49		
SA01			Saldo (01) Haushaltsrücklagen (230 - 240)			0,00	0,00	0,00	0,00	0,00	0,00		
SA00			Saldo (00) Nettoergebnis nach Haushaltsrücklagen (Saldo 0 + Saldo 01)			-5 500,00	-5 500,00	-969,49					
Investive Gebarung													
SU 33			Summe Einzahlungen investive Gebarung						0,00	0,00	0,00		
SU 34			Summe Auszahlungen investive Gebarung						0,00	0,00	0,00		
SA2			Saldo (2) Geldfluss aus der Investiven Gebarung (33 - 34)						0,00	0,00	0,00		
SA3			Saldo (3) Nettofinanzierungssaldo (Saldo 1 + Saldo 2)						-5 500,00	-5 500,00	-969,49		
Finanzierungstätigkeit													
SU 35			Summe Einzahlungen aus der Finanzierungstätigkeit						0,00	0,00	0,00		
SU 36			Summe Auszahlungen aus der Finanzierungstätigkeit						0,00	0,00	0,00		
SA4			Saldo (4) Geldfluss aus der Finanzierungstätigkeit (35 - 36)						0,00	0,00	0,00		
SA5			Saldo (5) Geldfluss aus der voranschlagswirksamen Gebarung (Saldo 3 + Saldo 4)						-5 500,00	-5 500,00	-969,49		

		MVAG VC QU			Ergebnisvoranschlag			Finanzierungsvoranschlag		
		EH	FH		VA 2025	VA 2024	RA 2023	VA 2025	VA 2024	RA 2023
43	Jugendwohlfahrt									
SA 0 / SA 1	(0) Nettoergebnis (21 - 22) / (1) Geldfluss operative Gebarung (31 - 32)				-8 100,00	-11 000,00	-8 202,95	-8 100,00	-11 000,00	-8 052,95
SA00	Saldo (00) Nettoergebnis nach Haushaltsrücklagen (Saldo 0 + Saldo 01)				-8 100,00	-11 000,00	-11 000,00			
SA2	Saldo (2) Geldfluss aus der Investiven Gebarung (33 - 34)							0,00	0,00	0,00
SA3	Saldo (3) Nettofinanzierungssaldo (Saldo 1 + Saldo 2)							-8 100,00	-11 000,00	-8 052,95
SA4	Saldo (4) Geldfluss aus der Finanzierungstätigkeit (35 - 36)							0,00	0,00	0,00
SA5	Saldo (5) Geldfluss aus der voranschlagswirksamen Gebarung (Saldo 3 + Saldo 4)							-8 100,00	-11 000,00	-8 052,95
439	Sonstige Einrichtungen und Maßnahmen									
SA 0 / SA 1	(0) Nettoergebnis (21 - 22) / (1) Geldfluss operative Gebarung (31 - 32)				-8 100,00	-11 000,00	-8 202,95	-8 100,00	-11 000,00	-8 052,95
SA00	Saldo (00) Nettoergebnis nach Haushaltsrücklagen (Saldo 0 + Saldo 01)				-8 100,00	-11 000,00	-11 000,00			
SA2	Saldo (2) Geldfluss aus der Investiven Gebarung (33 - 34)							0,00	0,00	0,00
SA3	Saldo (3) Nettofinanzierungssaldo (Saldo 1 + Saldo 2)							-8 100,00	-11 000,00	-8 052,95
SA4	Saldo (4) Geldfluss aus der Finanzierungstätigkeit (35 - 36)							0,00	0,00	0,00
SA5	Saldo (5) Geldfluss aus der voranschlagswirksamen Gebarung (Saldo 3 + Saldo 4)							-8 100,00	-11 000,00	-8 052,95
439010	Sonstige Einrichtungen und Maßnahmen (Jugendwohlfahrt)									
Operative Gebarung										
2/439010+861000	Lfd.Transferzahlg. von Ländern	2121	3121	15	100,00	100,00	100,00	100,00	100,00	100,00
SU 21 / 31	Summe Erträge / Einzahlungen operative Gebarung				100,00	100,00	100,00	100,00	100,00	100,00
1/439010-413100	Handelswaren (Babygutscheine)	2221	3221	23	7 000,00	10 000,00	7 249,95	7 000,00	10 000,00	7 099,95
1/439010-710000	Öffentliche Abgaben, ohne Gebühren gemäß FAG	2225	3225	24	0,00	0,00	3,00	0,00	0,00	3,00
1/439010-726000	Mitgliedsbeiträge an Institutionen (im Inland)	2225	3225	24	200,00	100,00	50,00	200,00	100,00	50,00
1/439010-757100	Subventionen an Vereine	2234	3234	27	1 000,00	1 000,00	1 000,00	1 000,00	1 000,00	1 000,00
SU 22 / 32	Summe Aufwendungen / Auszahlungen operative Gebarung				8 200,00	11 100,00	8 302,95	8 200,00	11 100,00	8 152,95
SA 0 / SA 1	(0) Nettoergebnis (21 - 22) / (1) Geldfluss operative Gebarung (31 - 32)				-8 100,00	-11 000,00	-8 202,95	-8 100,00	-11 000,00	-8 052,95
SA01	Saldo (01) Haushaltsrücklagen (230 - 240)				0,00	0,00	0,00	0,00	0,00	0,00
SA00	Saldo (00) Nettoergebnis nach Haushaltsrücklagen (Saldo 0 + Saldo 01)				-8 100,00	-11 000,00	-8 202,95			
Investive Gebarung										
SU 33	Summe Einzahlungen investive Gebarung							0,00	0,00	0,00
SU 34	Summe Auszahlungen investive Gebarung							0,00	0,00	0,00
SA2	Saldo (2) Geldfluss aus der Investiven Gebarung (33 - 34)							0,00	0,00	0,00
SA3	Saldo (3) Nettofinanzierungssaldo (Saldo 1 + Saldo 2)							-8 100,00	-11 000,00	-8 052,95
Finanzierungstätigkeit										
SU 35	Summe Einzahlungen aus der Finanzierungstätigkeit							0,00	0,00	0,00
SU 36	Summe Auszahlungen aus der Finanzierungstätigkeit							0,00	0,00	0,00
SA4	Saldo (4) Geldfluss aus der Finanzierungstätigkeit (35 - 36)							0,00	0,00	0,00

		MVAG		VC QU	Ergebnisvoranschlag			Finanzierungsvoranschlag		
		EH	FH		VA 2025	VA 2024	RA 2023	VA 2025	VA 2024	RA 2023
SA5	Saldo (5) Geldfluss aus der voranschlagswirksamen Gebarung (Saldo 3 + Saldo 4)							-8 100,00	-11 000,00	-8 052,95
44	Behebung von Notständen									
SA 0 / SA 1	(0) Nettoergebnis (21 - 22) / (1) Geldfluss operative Gebarung (31 - 32)				0,00	35 900,00	-210 106,83	0,00	35 900,00	-210 511,68
SA00	Saldo (00) Nettoergebnis nach Haushaltsrücklagen (Saldo 0 + Saldo 01)				0,00	35 900,00	35 900,00			
SA2	Saldo (2) Geldfluss aus der Investiven Gebarung (33 - 34)							0,00	0,00	0,00
SA3	Saldo (3) Nettofinanzierungssaldo (Saldo 1 + Saldo 2)							0,00	35 900,00	-210 511,68
SA4	Saldo (4) Geldfluss aus der Finanzierungstätigkeit (35 - 36)							0,00	0,00	0,00
SA5	Saldo (5) Geldfluss aus der voranschlagswirksamen Gebarung (Saldo 3 + Saldo 4)							0,00	35 900,00	-210 511,68
441	Maßnahmen									
SA 0 / SA 1	(0) Nettoergebnis (21 - 22) / (1) Geldfluss operative Gebarung (31 - 32)				0,00	35 900,00	-210 106,83	0,00	35 900,00	-210 511,68
SA00	Saldo (00) Nettoergebnis nach Haushaltsrücklagen (Saldo 0 + Saldo 01)				0,00	35 900,00	35 900,00			
SA2	Saldo (2) Geldfluss aus der Investiven Gebarung (33 - 34)							0,00	0,00	0,00
SA3	Saldo (3) Nettofinanzierungssaldo (Saldo 1 + Saldo 2)							0,00	35 900,00	-210 511,68
SA4	Saldo (4) Geldfluss aus der Finanzierungstätigkeit (35 - 36)							0,00	0,00	0,00
SA5	Saldo (5) Geldfluss aus der voranschlagswirksamen Gebarung (Saldo 3 + Saldo 4)							0,00	35 900,00	-210 511,68
441900	Corona-Krise 2024									
	Operative Gebarung									
6/441900+829040	Verdienstentgang COVID	2116	3116		0,00	35 900,00	0,00	0,00	35 900,00	0,00
6/441900+860000	Transfers von Bund, Bundesfonds und Bundeskammern (COVID-19 Zweckzuschussgesetz)	2121	3121	15	0,00	0,00	9 607,32	0,00	0,00	9 607,32
SU 21 / 31	Summe Erträge / Einzahlungen operative Gebarung				0,00	35 900,00	9 607,32	0,00	35 900,00	9 607,32
5/441900-700000	Miet- und Pachtaufwand	2223	3223	24	0,00	0,00	67,74	0,00	0,00	174,99
5/441900-720009	Vergütungen zwischen Verwaltungszweigen	2225	3225	24	0,00	0,00	499,34	0,00	0,00	499,34
5/441900-722000	Rückersätze von Einnahmen	2225	3225	24	0,00	0,00	2 352,07	0,00	0,00	2 352,07
5/441900-728000	Entgelte für sonstige Leistungen	2225	3225	24	0,00	0,00	0,00	0,00	0,00	297,60
5/441900-750010	Transfers an Bund, Bundesfonds und Bundeskammern (Rückzlg. COVID-19 Zuschuss für Gemeinden für Impfkampagnen)	2231	3231	26	0,00	0,00	216 795,00	0,00	0,00	216 795,00
SU 22 / 32	Summe Aufwendungen / Auszahlungen operative Gebarung				0,00	0,00	219 714,15	0,00	0,00	220 119,00
SA 0 / SA 1	(0) Nettoergebnis (21 - 22) / (1) Geldfluss operative Gebarung (31 - 32)				0,00	35 900,00	-210 106,83	0,00	35 900,00	-210 511,68
5/441900-795000	Zuweisung an allgemeine Haushaltsrücklagen	2401			0,00	0,00	216 800,00	0,00	0,00	0,00
SA01	Saldo (01) Haushaltsrücklagen (230 - 240)				0,00	0,00	-216 800,00	0,00	0,00	0,00
SA00	Saldo (00) Nettoergebnis nach Haushaltsrücklagen (Saldo 0 + Saldo 01)				0,00	35 900,00	-426 906,83			

	MVAG	VC QU	Ergebnisvoranschlag			Finanzierungsvoranschlag		
			EH	FH	VA 2025	VA 2024	RA 2023	VA 2025
Investive Gebarung								
SU 33			Summe Einzahlungen investive Gebarung			0,00	0,00	0,00
SU 34			Summe Auszahlungen investive Gebarung			0,00	0,00	0,00
SA2			Saldo (2) Geldfluss aus der Investiven Gebarung (33 – 34)			0,00	0,00	0,00
SA3			Saldo (3) Nettofinanzierungssaldo (Saldo 1 + Saldo 2)			0,00	35 900,00	-210 511,68
Finanzierungstätigkeit								
SU 35			Summe Einzahlungen aus der Finanzierungstätigkeit			0,00	0,00	0,00
SU 36			Summe Auszahlungen aus der Finanzierungstätigkeit			0,00	0,00	0,00
SA4			Saldo (4) Geldfluss aus der Finanzierungstätigkeit (35 – 36)			0,00	0,00	0,00
SA5			Saldo (5) Geldfluss aus der voranschlagswirksamen Gebarung (Saldo 3 + Saldo 4)			0,00	35 900,00	-210 511,68

		MVAG		VC QU	Ergebnisvoranschlag			Finanzierungsvoranschlag		
		EH	FH		VA 2025	VA 2024	RA 2023	VA 2025	VA 2024	RA 2023
5	Gesundheit									
SA 0 / SA 1	(0) Nettoergebnis (21 - 22) / (1) Geldfluss operative Gebarung (31 - 32)				-6 440 600,00	-7 235 000,00	-5 736 870,29	-6 438 200,00	-7 174 900,00	-5 623 249,43
SA00	Saldo (00) Nettoergebnis nach Haushaltsrücklagen (Saldo 0 + Saldo 01)				-6 440 600,00	-7 234 000,00	-7 234 000,00			
SA2	Saldo (2) Geldfluss aus der Investiven Gebarung (33 - 34)							0,00	-70 200,00	-76 362,24
SA3	Saldo (3) Nettofinanzierungssaldo (Saldo 1 + Saldo 2)							-6 438 200,00	-7 245 100,00	-5 699 611,67
SA4	Saldo (4) Geldfluss aus der Finanzierungstätigkeit (35 - 36)							0,00	0,00	0,00
SA5	Saldo (5) Geldfluss aus der voranschlagswirksamen Gebarung (Saldo 3 + Saldo 4)							-6 438 200,00	-7 245 100,00	-5 699 611,67
51	Gesundheitsdienst									
SA 0 / SA 1	(0) Nettoergebnis (21 - 22) / (1) Geldfluss operative Gebarung (31 - 32)				-99 700,00	-89 600,00	-74 971,30	-99 700,00	-89 600,00	-78 999,75
SA00	Saldo (00) Nettoergebnis nach Haushaltsrücklagen (Saldo 0 + Saldo 01)				-99 700,00	-88 600,00	-88 600,00			
SA2	Saldo (2) Geldfluss aus der Investiven Gebarung (33 - 34)							0,00	0,00	0,00
SA3	Saldo (3) Nettofinanzierungssaldo (Saldo 1 + Saldo 2)							-99 700,00	-89 600,00	-78 999,75
SA4	Saldo (4) Geldfluss aus der Finanzierungstätigkeit (35 - 36)							0,00	0,00	0,00
SA5	Saldo (5) Geldfluss aus der voranschlagswirksamen Gebarung (Saldo 3 + Saldo 4)							-99 700,00	-89 600,00	-78 999,75
510	Medizinische Bereichsversorgung									
SA 0 / SA 1	(0) Nettoergebnis (21 - 22) / (1) Geldfluss operative Gebarung (31 - 32)				-99 700,00	-89 600,00	-74 971,30	-99 700,00	-89 600,00	-78 999,75
SA00	Saldo (00) Nettoergebnis nach Haushaltsrücklagen (Saldo 0 + Saldo 01)				-99 700,00	-88 600,00	-88 600,00			
SA2	Saldo (2) Geldfluss aus der Investiven Gebarung (33 - 34)							0,00	0,00	0,00
SA3	Saldo (3) Nettofinanzierungssaldo (Saldo 1 + Saldo 2)							-99 700,00	-89 600,00	-78 999,75
SA4	Saldo (4) Geldfluss aus der Finanzierungstätigkeit (35 - 36)							0,00	0,00	0,00
SA5	Saldo (5) Geldfluss aus der voranschlagswirksamen Gebarung (Saldo 3 + Saldo 4)							-99 700,00	-89 600,00	-78 999,75
510000	Sprengelärzte									
	Operative Gebarung									
SU 21 / 31	Summe Erträge / Einzahlungen operative Gebarung				0,00	0,00	0,00	0,00	0,00	0,00
1/510000-751110	Transfers an Länder, Landesfonds und Landeskammern - Transferzahlung gem. Sprengelärztegesetz	2231	3231	26	68 000,00	70 000,00	65 259,59	68 000,00	70 000,00	66 289,64
SU 22 / 32	Summe Aufwendungen / Auszahlungen operative Gebarung				68 000,00	70 000,00	65 259,59	68 000,00	70 000,00	66 289,64
SA 0 / SA 1	(0) Nettoergebnis (21 - 22) / (1) Geldfluss operative Gebarung (31 - 32)				-68 000,00	-70 000,00	-65 259,59	-68 000,00	-70 000,00	-66 289,64
SA01	Saldo (01) Haushaltsrücklagen (230 - 240)				0,00	0,00	0,00	0,00	0,00	0,00
SA00	Saldo (00) Nettoergebnis nach Haushaltsrücklagen (Saldo 0 + Saldo 01)				-68 000,00	-70 000,00	-65 259,59			
	Investive Gebarung									
SU 33	Summe Einzahlungen investive Gebarung							0,00	0,00	0,00
SU 34	Summe Auszahlungen investive Gebarung							0,00	0,00	0,00
SA2	Saldo (2) Geldfluss aus der Investiven Gebarung (33 - 34)							0,00	0,00	0,00
SA3	Saldo (3) Nettofinanzierungssaldo (Saldo 1 + Saldo 2)							-68 000,00	-70 000,00	-66 289,64

		MVAG VC QU			Ergebnisvoranschlag			Finanzierungsvoranschlag		
		EH	FH		VA 2025	VA 2024	RA 2023	VA 2025	VA 2024	RA 2023
Finanzierungstätigkeit										
SU 35	Summe Einzahlungen aus der Finanzierungstätigkeit							0,00	0,00	0,00
SU 36	Summe Auszahlungen aus der Finanzierungstätigkeit							0,00	0,00	0,00
SA4	Saldo (4) Geldfluss aus der Finanzierungstätigkeit (35 – 36)							0,00	0,00	0,00
SA5	Saldo (5) Geldfluss aus der voranschlagswirksamen Gebarung (Saldo 3 + Saldo 4)							-68 000,00	-70 000,00	-66 289,64
510010 Medizinische Bereichsversorgung										
Operative Gebarung										
2/510010+829000	Sonstige Einnahmen	2116	3116	18	1 000,00	1 000,00	2 998,40	1 000,00	1 000,00	0,00
2/510010+861000	Transfers von Ländern, Landesfonds und Landeskammern	2121	3121	15	0,00	1 000,00	1 296,00	0,00	1 000,00	1 296,00
SU 21 / 31	Summe Erträge / Einzahlungen operative Gebarung				1 000,00	2 000,00	4 294,40	1 000,00	2 000,00	1 296,00
1/510010-402000	Materialien (soweit nicht zugeordnet)	2221	3221	23	200,00	200,00	0,00	200,00	200,00	0,00
1/510010-413000	Handelswaren	2221	3221	23	600,00	600,00	35,00	600,00	600,00	35,00
1/510010-600000	Strom	2222	3222	24	700,00	700,00	530,18	700,00	700,00	530,18
1/510010-700000	Mietzinse	2223	3223	24	14 800,00	3 800,00	401,20	14 800,00	3 800,00	401,20
1/510010-720009	Vergütungen zwischen Verwaltungszweigen	2225	3225	24	0,00	0,00	397,57	0,00	0,00	397,57
1/510010-720109	Kostenbeiträge Wirtschaftshof Arbeiter	2225	3225	24	200,00	200,00	0,00	200,00	200,00	0,00
1/510010-720209	Kostenbeiträge Wirtschaftshof Maschinen	2225	3225	24	100,00	0,00	0,00	100,00	0,00	0,00
1/510010-728000	Entgelte für sonstige Leistungen	2225	3225	24	16 000,00	16 000,00	12 642,16	16 000,00	16 000,00	12 642,16
1/510010-729000	Sonstige Ausgaben	2225	3225	24	100,00	100,00	0,00	100,00	100,00	0,00
SU 22 / 32	Summe Aufwendungen / Auszahlungen operative Gebarung				32 700,00	21 600,00	14 006,11	32 700,00	21 600,00	14 006,11
SA 0 / SA 1	(0) Nettoergebnis (21 - 22) / (1) Geldfluss operative Gebarung (31 – 32)				-31 700,00	-19 600,00	-9 711,71	-31 700,00	-19 600,00	-12 710,11
2/510010+895000	Entnahmen von allgemeinen Haushaltsrücklagen	2301			0,00	1 000,00	0,00	0,00	0,00	0,00
1/510010-795000	Zuweisung an allgemeine Haushaltsrücklagen	2401			0,00	0,00	1 000,00	0,00	0,00	0,00
SA01	Saldo (01) Haushaltsrücklagen (230 - 240)				0,00	1 000,00	-1 000,00	0,00	0,00	0,00
SA00	Saldo (00) Nettoergebnis nach Haushaltsrücklagen (Saldo 0 + Saldo 01)				-31 700,00	-18 600,00	-10 711,71			
Investive Gebarung										
SU 33	Summe Einzahlungen investive Gebarung							0,00	0,00	0,00
SU 34	Summe Auszahlungen investive Gebarung							0,00	0,00	0,00
SA2	Saldo (2) Geldfluss aus der Investiven Gebarung (33 – 34)							0,00	0,00	0,00
SA3	Saldo (3) Nettofinanzierungssaldo (Saldo 1 + Saldo 2)							-31 700,00	-19 600,00	-12 710,11
Finanzierungstätigkeit										
SU 35	Summe Einzahlungen aus der Finanzierungstätigkeit							0,00	0,00	0,00
SU 36	Summe Auszahlungen aus der Finanzierungstätigkeit							0,00	0,00	0,00
SA4	Saldo (4) Geldfluss aus der Finanzierungstätigkeit (35 – 36)							0,00	0,00	0,00

		MVAG VC QU			Ergebnisvoranschlag			Finanzierungsvoranschlag		
		EH	FH		VA 2025	VA 2024	RA 2023	VA 2025	VA 2024	RA 2023
SA5	Saldo (5) Geldfluss aus der voranschlagswirksamen Gebarung (Saldo 3 + Saldo 4)							-31 700,00	-19 600,00	-12 710,11
52	Umweltschutz									
SA 0 / SA 1	(0) Nettoergebnis (21 - 22) / (1) Geldfluss operative Gebarung (31 - 32)				-68 100,00	-66 100,00	-47 420,08	-67 100,00	-66 100,00	-44 368,22
SA00	Saldo (00) Nettoergebnis nach Haushaltsrücklagen (Saldo 0 + Saldo 01)				-68 100,00	-66 100,00	-66 100,00			
SA2	Saldo (2) Geldfluss aus der Investiven Gebarung (33 - 34)							0,00	-10 200,00	-16 362,24
SA3	Saldo (3) Nettofinanzierungssaldo (Saldo 1 + Saldo 2)							-67 100,00	-76 300,00	-60 730,46
SA4	Saldo (4) Geldfluss aus der Finanzierungstätigkeit (35 - 36)							0,00	0,00	0,00
SA5	Saldo (5) Geldfluss aus der voranschlagswirksamen Gebarung (Saldo 3 + Saldo 4)							-67 100,00	-76 300,00	-60 730,46
520	Natur- und Landschaftsschutz									
SA 0 / SA 1	(0) Nettoergebnis (21 - 22) / (1) Geldfluss operative Gebarung (31 - 32)				-7 600,00	-7 100,00	-5 162,66	-6 800,00	-7 100,00	-4 753,60
SA00	Saldo (00) Nettoergebnis nach Haushaltsrücklagen (Saldo 0 + Saldo 01)				-7 600,00	-7 100,00	-7 100,00			
SA2	Saldo (2) Geldfluss aus der Investiven Gebarung (33 - 34)							0,00	0,00	-16 362,24
SA3	Saldo (3) Nettofinanzierungssaldo (Saldo 1 + Saldo 2)							-6 800,00	-7 100,00	-21 115,84
SA4	Saldo (4) Geldfluss aus der Finanzierungstätigkeit (35 - 36)							0,00	0,00	0,00
SA5	Saldo (5) Geldfluss aus der voranschlagswirksamen Gebarung (Saldo 3 + Saldo 4)							-6 800,00	-7 100,00	-21 115,84
520000	Natur- und Landschaftsschutz									
Operative Gebarung										
SU 21 / 31	Summe Erträge / Einzahlungen operative Gebarung				0,00	0,00	0,00	0,00	0,00	0,00
1/520000-726000	Mitgliedsbeiträge an Institutionen	2225	3225	24	100,00	100,00	0,00	100,00	100,00	0,00
1/520000-729700	Sonstige Ausgaben (Naturdenkmäler Bäume)	2225	3225	24	300,00	300,00	0,00	300,00	300,00	0,00
1/520000-754000	Lfd.Transferzahlung. an sonst.Träger d. öffentl. Rechts	2231	3231	26	100,00	100,00	500,00	100,00	100,00	500,00
1/520000-757100	Subventionen an Vereine	2234	3234	27	100,00	0,00	0,00	100,00	0,00	0,00
SU 22 / 32	Summe Aufwendungen / Auszahlungen operative Gebarung				600,00	500,00	500,00	600,00	500,00	500,00
SA 0 / SA 1	(0) Nettoergebnis (21 - 22) / (1) Geldfluss operative Gebarung (31 - 32)				-600,00	-500,00	-500,00	-600,00	-500,00	-500,00
SA01	Saldo (01) Haushaltsrücklagen (230 - 240)				0,00	0,00	0,00	0,00	0,00	0,00
SA00	Saldo (00) Nettoergebnis nach Haushaltsrücklagen (Saldo 0 + Saldo 01)				-600,00	-500,00	-500,00			
Investive Gebarung										
SU 33	Summe Einzahlungen investive Gebarung							0,00	0,00	0,00
SU 34	Summe Auszahlungen investive Gebarung							0,00	0,00	0,00
SA2	Saldo (2) Geldfluss aus der Investiven Gebarung (33 - 34)							0,00	0,00	0,00
SA3	Saldo (3) Nettofinanzierungssaldo (Saldo 1 + Saldo 2)							-600,00	-500,00	-500,00
Finanzierungstätigkeit										
SU 35	Summe Einzahlungen aus der Finanzierungstätigkeit							0,00	0,00	0,00
SU 36	Summe Auszahlungen aus der Finanzierungstätigkeit							0,00	0,00	0,00

		MVAG		VC QU	Ergebnisvoranschlag			Finanzierungsvoranschlag		
		EH	FH		VA 2025	VA 2024	RA 2023	VA 2025	VA 2024	RA 2023
SA4	Saldo (4) Geldfluss aus der Finanzierungstätigkeit (35 – 36)							0,00	0,00	0,00
SA5	Saldo (5) Geldfluss aus der voranschlagswirksamen Gebarung (Saldo 3 + Saldo 4)							-600,00	-500,00	-500,00
520010	Biotop St.Michael									
Operative Gebarung										
SU 21 / 31	Summe Erträge / Einzahlungen operative Gebarung				0,00	0,00	0,00	0,00	0,00	0,00
1/520010-610000	Instandhaltung v.Grund u.Boden	2224	3224	24	500,00	1 000,00	0,00	500,00	1 000,00	0,00
1/520010-613000	Instandhaltung von sonstigen Grundstückseinrichtungen	2224	3224	24	1 100,00	1 000,00	1 114,81	1 100,00	1 000,00	1 114,81
1/520010-618000	Instandhaltung von sonstigen Anlagen	2224	3224	24	500,00	500,00	0,00	500,00	500,00	0,00
1/520010-680200	Planmäßige Abschreibung	2226			800,00	0,00	409,06	0,00	0,00	0,00
1/520010-711000	Gebühren f. d. Benützung v.Gemeindeeinricht. gem. FAG	2225	3225	24	100,00	100,00	15,60	100,00	100,00	15,60
1/520010-720009	Vergütungen zwischen Verwaltungszweigen	2225	3225	24	0,00	0,00	3 123,19	0,00	0,00	3 123,19
1/520010-720109	Kostenbeiträge Wirtschaftshof Arbeiter	2225	3225	24	3 500,00	4 000,00	0,00	3 500,00	4 000,00	0,00
1/520010-720209	Kostenbeiträge Wirtschaftshof Maschinen	2225	3225	24	500,00	0,00	0,00	500,00	0,00	0,00
SU 22 / 32	Summe Aufwendungen / Auszahlungen operative Gebarung				7 000,00	6 600,00	4 662,66	6 200,00	6 600,00	4 253,60
SA 0 / SA 1	(0) Nettoergebnis (21 - 22) / (1) Geldfluss operative Gebarung (31 – 32)				-7 000,00	-6 600,00	-4 662,66	-6 200,00	-6 600,00	-4 253,60
SA01	Saldo (01) Haushaltsrücklagen (230 - 240)				0,00	0,00	0,00	0,00	0,00	0,00
SA00	Saldo (00) Nettoergebnis nach Haushaltsrücklagen (Saldo 0 + Saldo 01)				-7 000,00	-6 600,00	-4 662,66			
Investive Gebarung										
SU 33	Summe Einzahlungen investive Gebarung							0,00	0,00	0,00
1/520010-060000	Im Bau befindliche Grundstückseinrichtungen		3412	40	0,00	0,00	0,00	0,00	0,00	16 362,24
SU 34	Summe Auszahlungen investive Gebarung							0,00	0,00	16 362,24
SA2	Saldo (2) Geldfluss aus der Investiven Gebarung (33 – 34)							0,00	0,00	-16 362,24
SA3	Saldo (3) Nettofinanzierungssaldo (Saldo 1 + Saldo 2)							-6 200,00	-6 600,00	-20 615,84
Finanzierungstätigkeit										
SU 35	Summe Einzahlungen aus der Finanzierungstätigkeit							0,00	0,00	0,00
SU 36	Summe Auszahlungen aus der Finanzierungstätigkeit							0,00	0,00	0,00
SA4	Saldo (4) Geldfluss aus der Finanzierungstätigkeit (35 – 36)							0,00	0,00	0,00
SA5	Saldo (5) Geldfluss aus der voranschlagswirksamen Gebarung (Saldo 3 + Saldo 4)							-6 200,00	-6 600,00	-20 615,84

		MVAG		VC QU	Ergebnisvoranschlag			Finanzierungsvoranschlag		
		EH	FH		VA 2025	VA 2024	RA 2023	VA 2025	VA 2024	RA 2023
529	Sonstige Einrichtungen und Maßnahmen									
SA 0 / SA 1	(0) Nettoergebnis (21 - 22) / (1) Geldfluss operative Gebarung (31 – 32)				-60 500,00	-59 000,00	-42 257,42	-60 300,00	-59 000,00	-39 614,62
SA00	Saldo (00) Nettoergebnis nach Haushaltsrücklagen (Saldo 0 + Saldo 01)				-60 500,00	-59 000,00	-59 000,00			
SA2	Saldo (2) Geldfluss aus der Investiven Gebarung (33 – 34)							0,00	-10 200,00	0,00
SA3	Saldo (3) Nettofinanzierungssaldo (Saldo 1 + Saldo 2)							-60 300,00	-69 200,00	-39 614,62
SA4	Saldo (4) Geldfluss aus der Finanzierungstätigkeit (35 – 36)							0,00	0,00	0,00
SA5	Saldo (5) Geldfluss aus der voranschlagswirksamen Gebarung (Saldo 3 + Saldo 4)							-60 300,00	-69 200,00	-39 614,62
529001	Projekt "Wolfsberg-fahrradfreundlich"									
Operative Gebarung										
2/529001+861000	Transfers von Ländern, Landesfonds und Landeskammern	2121	3121	15	0,00	5 000,00	3 083,50	0,00	5 000,00	4 723,05
SU 21 / 31	Summe Erträge / Einzahlungen operative Gebarung				0,00	5 000,00	3 083,50	0,00	5 000,00	4 723,05
1/529001-768000	Sonstige Transfers an private Haushalte	2234	3234	27	0,00	5 500,00	3 083,50	0,00	5 500,00	3 083,50
SU 22 / 32	Summe Aufwendungen / Auszahlungen operative Gebarung				0,00	5 500,00	3 083,50	0,00	5 500,00	3 083,50
SA 0 / SA 1	(0) Nettoergebnis (21 - 22) / (1) Geldfluss operative Gebarung (31 – 32)				0,00	-500,00	0,00	0,00	-500,00	1 639,55
SA01	Saldo (01) Haushaltsrücklagen (230 - 240)				0,00	0,00	0,00	0,00	0,00	0,00
SA00	Saldo (00) Nettoergebnis nach Haushaltsrücklagen (Saldo 0 + Saldo 01)				0,00	-500,00	0,00			
Investive Gebarung										
SU 33	Summe Einzahlungen investive Gebarung							0,00	0,00	0,00
SU 34	Summe Auszahlungen investive Gebarung							0,00	0,00	0,00
SA2	Saldo (2) Geldfluss aus der Investiven Gebarung (33 – 34)							0,00	0,00	0,00
SA3	Saldo (3) Nettofinanzierungssaldo (Saldo 1 + Saldo 2)							0,00	-500,00	1 639,55
Finanzierungstätigkeit										
SU 35	Summe Einzahlungen aus der Finanzierungstätigkeit							0,00	0,00	0,00
SU 36	Summe Auszahlungen aus der Finanzierungstätigkeit							0,00	0,00	0,00
SA4	Saldo (4) Geldfluss aus der Finanzierungstätigkeit (35 – 36)							0,00	0,00	0,00
SA5	Saldo (5) Geldfluss aus der voranschlagswirksamen Gebarung (Saldo 3 + Saldo 4)							0,00	-500,00	1 639,55
529010	Umweltschutz (allgemein)									
Operative Gebarung										
2/529010+829000	Sonstige Einnahmen	2116	3116	18	100,00	100,00	161,60	100,00	100,00	161,60
SU 21 / 31	Summe Erträge / Einzahlungen operative Gebarung				100,00	100,00	161,60	100,00	100,00	161,60
1/529010-400000	Geringwertige Wirtschaftsgüter des Anlagevermögens	2221	3221	23	100,00	200,00	0,00	100,00	200,00	0,00
1/529010-413000	Handelswaren	2221	3221	23	100,00	100,00	0,00	100,00	100,00	0,00
1/529010-454000	Reinigungsmittel	2221	3221	23	600,00	700,00	296,85	600,00	700,00	296,85
1/529010-456000	Schreib-, Zeichen- und sonstige Büromittel	2221	3221	23	100,00	100,00	0,00	100,00	100,00	0,00

		MVAG		VC QU	Ergebnisvoranschlag			Finanzierungsvoranschlag		
		EH	FH		VA 2025	VA 2024	RA 2023	VA 2025	VA 2024	RA 2023
1/529010-457000	Druckwerke	2221	3221	23	100,00	100,00	677,30	100,00	100,00	677,30
1/529010-459000	Sonstige Verbrauchsgüter	2221	3221	23	500,00	500,00	194,04	500,00	500,00	194,04
1/529010-600000	Strom	2222	3222	24	8 000,00	8 000,00	7 559,29	8 000,00	8 000,00	6 952,66
1/529010-680200	Planmäßige Abschreibung	2226			200,00	0,00	129,12	0,00	0,00	0,00
1/529010-680700	Planmäßige Abschreibung	2226			0,00	0,00	125,00	0,00	0,00	0,00
1/529010-711000	Gebühren f. d. Benützung v.Gemeindeeinricht. gem. FAG	2225	3225	24	2 000,00	2 000,00	1 698,56	2 000,00	2 000,00	1 698,56
1/529010-720009	Vergütungen zwischen Verwaltungszweigen	2225	3225	24	0,00	0,00	3 000,00	0,00	0,00	3 000,00
1/529010-720109	Kostenbeiträge Wirtschaftshof Arbeiter	2225	3225	24	3 000,00	3 000,00	0,00	3 000,00	3 000,00	0,00
1/529010-720209	Kostenbeiträge Wirtschaftshof Maschinen	2225	3225	24	100,00	0,00	0,00	100,00	0,00	0,00
1/529010-726000	Mitgliedsbeiträge an Institutionen (im Inland)	2225	3225	24	27 800,00	23 800,00	22 128,19	27 800,00	23 800,00	22 128,19
1/529010-728000	Entgelte für sonstige Leistungen	2225	3225	24	1 000,00	1 000,00	0,00	1 000,00	1 000,00	0,00
1/529010-729000	Sonstige Ausgaben	2225	3225	24	2 000,00	1 300,00	693,56	2 000,00	1 300,00	693,56
1/529010-768000	Sonstige laufende Transferzahlungen an private Haushalte	2234	3234	27	5 000,00	7 800,00	1 000,00	5 000,00	7 800,00	1 000,00
SU 22 / 32	Summe Aufwendungen / Auszahlungen operative Gebarung				50 600,00	48 600,00	37 501,91	50 400,00	48 600,00	36 641,16
SA 0 / SA 1	(0) Nettoergebnis (21 - 22) / (1) Geldfluss operative Gebarung (31 - 32)				-50 500,00	-48 500,00	-37 340,31	-50 300,00	-48 500,00	-36 479,56
SA01	Saldo (01) Haushaltsrücklagen (230 - 240)				0,00	0,00	0,00	0,00	0,00	0,00
SA00	Saldo (00) Nettoergebnis nach Haushaltsrücklagen (Saldo 0 + Saldo 01)				-50 500,00	-48 500,00	-37 340,31			
Investive Gebarung										
SU 33	Summe Einzahlungen investive Gebarung							0,00	0,00	0,00
1/529010-006000	Sonstige Grundstückseinrichtungen		3412	2 40	0,00	0,00	0,00	0,00	1 200,00	0,00
SU 34	Summe Auszahlungen investive Gebarung							0,00	1 200,00	0,00
SA2	Saldo (2) Geldfluss aus der Investiven Gebarung (33 - 34)							0,00	-1 200,00	0,00
SA3	Saldo (3) Nettofinanzierungssaldo (Saldo 1 + Saldo 2)							-50 300,00	-49 700,00	-36 479,56
Finanzierungstätigkeit										
SU 35	Summe Einzahlungen aus der Finanzierungstätigkeit							0,00	0,00	0,00
SU 36	Summe Auszahlungen aus der Finanzierungstätigkeit							0,00	0,00	0,00
SA4	Saldo (4) Geldfluss aus der Finanzierungstätigkeit (35 - 36)							0,00	0,00	0,00
SA5	Saldo (5) Geldfluss aus der voranschlagswirksamen Gebarung (Saldo 3 + Saldo 4)							-50 300,00	-49 700,00	-36 479,56
529020	Projekt "Ölkessel-frei"									
Operative Gebarung										
2/529020+861000	Transfers von Ländern, Landesfonds und Landeskammern	2121	3121	15	0,00	0,00	25 000,00	0,00	0,00	25 000,00
SU 21 / 31	Summe Erträge / Einzahlungen operative Gebarung				0,00	0,00	25 000,00	0,00	0,00	25 000,00
SU 22 / 32	Summe Aufwendungen / Auszahlungen operative Gebarung				0,00	0,00	0,00	0,00	0,00	0,00

	MVAG	VC QU	Ergebnisvoranschlag			Finanzierungsvoranschlag				
			EH	FH	VA 2025	VA 2024	RA 2023	VA 2025	VA 2024	RA 2023
SA 0 / SA 1	(0) Nettoergebnis (21 - 22) / (1) Geldfluss operative Gebarung (31 - 32)				0,00	0,00	25 000,00	0,00	0,00	25 000,00
SA01	Saldo (01) Haushaltsrücklagen (230 - 240)				0,00	0,00	0,00	0,00	0,00	0,00
SA00	Saldo (00) Nettoergebnis nach Haushaltsrücklagen (Saldo 0 + Saldo 01)				0,00	0,00	25 000,00			
Investive Gebarung										
SU 33	Summe Einzahlungen investive Gebarung							0,00	0,00	0,00
SU 34	Summe Auszahlungen investive Gebarung							0,00	0,00	0,00
SA2	Saldo (2) Geldfluss aus der Investiven Gebarung (33 - 34)							0,00	0,00	0,00
SA3	Saldo (3) Nettofinanzierungssaldo (Saldo 1 + Saldo 2)							0,00	0,00	25 000,00
Finanzierungstätigkeit										
SU 35	Summe Einzahlungen aus der Finanzierungstätigkeit							0,00	0,00	0,00
SU 36	Summe Auszahlungen aus der Finanzierungstätigkeit							0,00	0,00	0,00
SA4	Saldo (4) Geldfluss aus der Finanzierungstätigkeit (35 - 36)							0,00	0,00	0,00
SA5	Saldo (5) Geldfluss aus der voranschlagswirksamen Gebarung (Saldo 3 + Saldo 4)							0,00	0,00	25 000,00
529030	Verein Erneuerbare Energiegemeinschaft Stadtgemeinde Wolfsl									
Operative Gebarung										
2/529030+861000	Transfers von Ländern, Landesfonds und Landeskammern	2121	3121	15	0,00	0,00	10 000,00	0,00	0,00	10 000,00
SU 21 / 31	Summe Erträge / Einzahlungen operative Gebarung				0,00	0,00	10 000,00	0,00	0,00	10 000,00
1/529030-640000	Rechts- und Beratungsaufwand	2222	3222	24	10 000,00	10 000,00	39 917,11	10 000,00	10 000,00	39 774,61
SU 22 / 32	Summe Aufwendungen / Auszahlungen operative Gebarung				10 000,00	10 000,00	39 917,11	10 000,00	10 000,00	39 774,61
SA 0 / SA 1	(0) Nettoergebnis (21 - 22) / (1) Geldfluss operative Gebarung (31 - 32)				-10 000,00	-10 000,00	-29 917,11	-10 000,00	-10 000,00	-29 774,61
SA01	Saldo (01) Haushaltsrücklagen (230 - 240)				0,00	0,00	0,00	0,00	0,00	0,00
SA00	Saldo (00) Nettoergebnis nach Haushaltsrücklagen (Saldo 0 + Saldo 01)				-10 000,00	-10 000,00	-29 917,11			
Investive Gebarung										
SU 33	Summe Einzahlungen investive Gebarung							0,00	0,00	0,00
1/529030-080000	Beteiligungen an verbundenen Unternehmen	3417	2		0,00	0,00	0,00	0,00	9 000,00	0,00
SU 34	Summe Auszahlungen investive Gebarung							0,00	9 000,00	0,00
SA2	Saldo (2) Geldfluss aus der Investiven Gebarung (33 - 34)							0,00	-9 000,00	0,00
SA3	Saldo (3) Nettofinanzierungssaldo (Saldo 1 + Saldo 2)							-10 000,00	-19 000,00	-29 774,61
Finanzierungstätigkeit										
SU 35	Summe Einzahlungen aus der Finanzierungstätigkeit							0,00	0,00	0,00
SU 36	Summe Auszahlungen aus der Finanzierungstätigkeit							0,00	0,00	0,00
SA4	Saldo (4) Geldfluss aus der Finanzierungstätigkeit (35 - 36)							0,00	0,00	0,00
SA5	Saldo (5) Geldfluss aus der voranschlagswirksamen Gebarung (Saldo 3 + Saldo 4)							-10 000,00	-19 000,00	-29 774,61

		MVAG		VC QU	Ergebnisvoranschlag			Finanzierungsvoranschlag		
		EH	FH		VA 2025	VA 2024	RA 2023	VA 2025	VA 2024	RA 2023
53	Rettungs- und Warndienste									
SA 0 / SA 1	(0) Nettoergebnis (21 - 22) / (1) Geldfluss operative Gebarung (31 – 32)				-387 100,00	-372 400,00	-296 147,69	-387 100,00	-372 400,00	-296 147,69
SA00	Saldo (00) Nettoergebnis nach Haushaltsrücklagen (Saldo 0 + Saldo 01)				-387 100,00	-372 400,00	-372 400,00			
SA2	Saldo (2) Geldfluss aus der Investiven Gebarung (33 – 34)							0,00	0,00	0,00
SA3	Saldo (3) Nettofinanzierungssaldo (Saldo 1 + Saldo 2)							-387 100,00	-372 400,00	-296 147,69
SA4	Saldo (4) Geldfluss aus der Finanzierungstätigkeit (35 – 36)							0,00	0,00	0,00
SA5	Saldo (5) Geldfluss aus der voranschlagswirksamen Gebarung (Saldo 3 + Saldo 4)							-387 100,00	-372 400,00	-296 147,69
530	Rettungsdienste									
SA 0 / SA 1	(0) Nettoergebnis (21 - 22) / (1) Geldfluss operative Gebarung (31 – 32)				-387 100,00	-372 400,00	-296 147,69	-387 100,00	-372 400,00	-296 147,69
SA00	Saldo (00) Nettoergebnis nach Haushaltsrücklagen (Saldo 0 + Saldo 01)				-387 100,00	-372 400,00	-372 400,00			
SA2	Saldo (2) Geldfluss aus der Investiven Gebarung (33 – 34)							0,00	0,00	0,00
SA3	Saldo (3) Nettofinanzierungssaldo (Saldo 1 + Saldo 2)							-387 100,00	-372 400,00	-296 147,69
SA4	Saldo (4) Geldfluss aus der Finanzierungstätigkeit (35 – 36)							0,00	0,00	0,00
SA5	Saldo (5) Geldfluss aus der voranschlagswirksamen Gebarung (Saldo 3 + Saldo 4)							-387 100,00	-372 400,00	-296 147,69
530000	Rettungsdienste									
	Operative Gebarung									
SU 21 / 31	Summe Erträge / Einzahlungen operative Gebarung				0,00	0,00	0,00	0,00	0,00	0,00
1/530000-751000	Rettungsbeitrag	2231	3231	26	0,00	0,00	1 200,00	0,00	0,00	1 200,00
1/530000-751140	Transfers an Länder, Landesfonds und Landeskammern - Rettungsbeitrag	2231	3231	26	387 100,00	371 800,00	294 947,69	387 100,00	371 800,00	294 947,69
1/530000-757100	Transfers an private Organisationen ohne Erwerbszweck	2234	3234	27	0,00	600,00	0,00	0,00	600,00	0,00
SU 22 / 32	Summe Aufwendungen / Auszahlungen operative Gebarung				387 100,00	372 400,00	296 147,69	387 100,00	372 400,00	296 147,69
SA 0 / SA 1	(0) Nettoergebnis (21 - 22) / (1) Geldfluss operative Gebarung (31 – 32)				-387 100,00	-372 400,00	-296 147,69	-387 100,00	-372 400,00	-296 147,69
SA01	Saldo (01) Haushaltsrücklagen (230 - 240)				0,00	0,00	0,00	0,00	0,00	0,00
SA00	Saldo (00) Nettoergebnis nach Haushaltsrücklagen (Saldo 0 + Saldo 01)				-387 100,00	-372 400,00	-296 147,69			
	Investive Gebarung									
SU 33	Summe Einzahlungen investive Gebarung							0,00	0,00	0,00
SU 34	Summe Auszahlungen investive Gebarung							0,00	0,00	0,00
SA2	Saldo (2) Geldfluss aus der Investiven Gebarung (33 – 34)							0,00	0,00	0,00
SA3	Saldo (3) Nettofinanzierungssaldo (Saldo 1 + Saldo 2)							-387 100,00	-372 400,00	-296 147,69
	Finanzierungstätigkeit									
SU 35	Summe Einzahlungen aus der Finanzierungstätigkeit							0,00	0,00	0,00
SU 36	Summe Auszahlungen aus der Finanzierungstätigkeit							0,00	0,00	0,00
SA4	Saldo (4) Geldfluss aus der Finanzierungstätigkeit (35 – 36)							0,00	0,00	0,00
SA5	Saldo (5) Geldfluss aus der voranschlagswirksamen Gebarung (Saldo 3 + Saldo 4)							-387 100,00	-372 400,00	-296 147,69

		MVAG		VC QU	Ergebnisvoranschlag			Finanzierungsvoranschlag		
		EH	FH		VA 2025	VA 2024	RA 2023	VA 2025	VA 2024	RA 2023
56	Krankenanstalten anderer Rechtsträger									
SA 0 / SA 1	(0) Nettoergebnis (21 - 22) / (1) Geldfluss operative Gebarung (31 – 32)				-5 675 600,00	-6 464 600,00	-5 233 281,14	-5 675 600,00	-6 464 600,00	-5 233 281,14
SA00	Saldo (00) Nettoergebnis nach Haushaltsrücklagen (Saldo 0 + Saldo 01)				-5 675 600,00	-6 464 600,00	-6 464 600,00			
SA2	Saldo (2) Geldfluss aus der Investiven Gebarung (33 – 34)							0,00	0,00	0,00
SA3	Saldo (3) Nettofinanzierungssaldo (Saldo 1 + Saldo 2)							-5 675 600,00	-6 464 600,00	-5 233 281,14
SA4	Saldo (4) Geldfluss aus der Finanzierungstätigkeit (35 – 36)							0,00	0,00	0,00
SA5	Saldo (5) Geldfluss aus der voranschlagswirksamen Gebarung (Saldo 3 + Saldo 4)							-5 675 600,00	-6 464 600,00	-5 233 281,14
560	Betriebsabgangsdeckung									
SA 0 / SA 1	(0) Nettoergebnis (21 - 22) / (1) Geldfluss operative Gebarung (31 – 32)				-5 675 600,00	-6 464 600,00	-5 233 281,14	-5 675 600,00	-6 464 600,00	-5 233 281,14
SA00	Saldo (00) Nettoergebnis nach Haushaltsrücklagen (Saldo 0 + Saldo 01)				-5 675 600,00	-6 464 600,00	-6 464 600,00			
SA2	Saldo (2) Geldfluss aus der Investiven Gebarung (33 – 34)							0,00	0,00	0,00
SA3	Saldo (3) Nettofinanzierungssaldo (Saldo 1 + Saldo 2)							-5 675 600,00	-6 464 600,00	-5 233 281,14
SA4	Saldo (4) Geldfluss aus der Finanzierungstätigkeit (35 – 36)							0,00	0,00	0,00
SA5	Saldo (5) Geldfluss aus der voranschlagswirksamen Gebarung (Saldo 3 + Saldo 4)							-5 675 600,00	-6 464 600,00	-5 233 281,14
560000	Betriebsabgangsdeckung Krankenanstalten									
Operative Gebarung										
2/560000+828000	Rückersätze von Ausgaben	2116	3116	18	0,00	0,00	21 378,06	0,00	0,00	21 378,06
SU 21 / 31	Summe Erträge / Einzahlungen operative Gebarung				0,00	0,00	21 378,06	0,00	0,00	21 378,06
1/560000-751120	Transfers an Länder, Landesfonds und Landesammern - Abgangsdeckung Krankenanstalten	2231	3231	26	5 675 600,00	6 464 600,00	5 254 659,20	5 675 600,00	6 464 600,00	5 254 659,20
SU 22 / 32	Summe Aufwendungen / Auszahlungen operative Gebarung				5 675 600,00	6 464 600,00	5 254 659,20	5 675 600,00	6 464 600,00	5 254 659,20
SA 0 / SA 1	(0) Nettoergebnis (21 - 22) / (1) Geldfluss operative Gebarung (31 – 32)				-5 675 600,00	-6 464 600,00	-5 233 281,14	-5 675 600,00	-6 464 600,00	-5 233 281,14
SA01	Saldo (01) Haushaltsrücklagen (230 - 240)				0,00	0,00	0,00	0,00	0,00	0,00
SA00	Saldo (00) Nettoergebnis nach Haushaltsrücklagen (Saldo 0 + Saldo 01)				-5 675 600,00	-6 464 600,00	-5 233 281,14			
Investive Gebarung										
SU 33	Summe Einzahlungen investive Gebarung							0,00	0,00	0,00
SU 34	Summe Auszahlungen investive Gebarung							0,00	0,00	0,00
SA2	Saldo (2) Geldfluss aus der Investiven Gebarung (33 – 34)							0,00	0,00	0,00
SA3	Saldo (3) Nettofinanzierungssaldo (Saldo 1 + Saldo 2)							-5 675 600,00	-6 464 600,00	-5 233 281,14
Finanzierungstätigkeit										
SU 35	Summe Einzahlungen aus der Finanzierungstätigkeit							0,00	0,00	0,00
SU 36	Summe Auszahlungen aus der Finanzierungstätigkeit							0,00	0,00	0,00
SA4	Saldo (4) Geldfluss aus der Finanzierungstätigkeit (35 – 36)							0,00	0,00	0,00
SA5	Saldo (5) Geldfluss aus der voranschlagswirksamen Gebarung (Saldo 3 + Saldo 4)							-5 675 600,00	-6 464 600,00	-5 233 281,14

		MVAG		VC QU	Ergebnisvoranschlag			Finanzierungsvoranschlag		
		EH	FH		VA 2025	VA 2024	RA 2023	VA 2025	VA 2024	RA 2023
58	Veterinärmedizin									
SA 0 / SA 1	(0) Nettoergebnis (21 - 22) / (1) Geldfluss operative Gebarung (31 – 32)				-210 100,00	-242 300,00	-85 050,08	-208 700,00	-182 200,00	29 547,37
SA00	Saldo (00) Nettoergebnis nach Haushaltsrücklagen (Saldo 0 + Saldo 01)				-210 100,00	-242 300,00	-242 300,00			
SA2	Saldo (2) Geldfluss aus der Investiven Gebarung (33 – 34)							0,00	-60 000,00	-60 000,00
SA3	Saldo (3) Nettofinanzierungssaldo (Saldo 1 + Saldo 2)							-208 700,00	-242 200,00	-30 452,63
SA4	Saldo (4) Geldfluss aus der Finanzierungstätigkeit (35 – 36)							0,00	0,00	0,00
SA5	Saldo (5) Geldfluss aus der voranschlagswirksamen Gebarung (Saldo 3 + Saldo 4)							-208 700,00	-242 200,00	-30 452,63
580	Einrichtungen der Veterinärmedizin									
SA 0 / SA 1	(0) Nettoergebnis (21 - 22) / (1) Geldfluss operative Gebarung (31 – 32)				-209 200,00	-240 400,00	-85 050,08	-207 800,00	-180 300,00	29 547,37
SA00	Saldo (00) Nettoergebnis nach Haushaltsrücklagen (Saldo 0 + Saldo 01)				-209 200,00	-240 400,00	-240 400,00			
SA2	Saldo (2) Geldfluss aus der Investiven Gebarung (33 – 34)							0,00	-60 000,00	-60 000,00
SA3	Saldo (3) Nettofinanzierungssaldo (Saldo 1 + Saldo 2)							-207 800,00	-240 300,00	-30 452,63
SA4	Saldo (4) Geldfluss aus der Finanzierungstätigkeit (35 – 36)							0,00	0,00	0,00
SA5	Saldo (5) Geldfluss aus der voranschlagswirksamen Gebarung (Saldo 3 + Saldo 4)							-207 800,00	-240 300,00	-30 452,63
580000	Tierheim									
	Operative Gebarung									
2/580000+810001	Erträge aus Leistungen (Einlieferung Energie - PV-Anlage)	2114	3114	13	100,00	100,00	30,20	100,00	100,00	0,00
2/580000+813000	Erträge aus der Auflösung von Investitionszuschüssen (Kapitaltransfers)	2127			800,00	800,00	797,10	0,00	0,00	0,00
2/580000+829000	Sonstige Einnahmen	2116	3116	18	100,00	100,00	0,00	100,00	100,00	0,00
2/580000+861111	Transfers von Ländern, Landesfonds und Landeskammern - Bedarfszuweisungsmittel außerhalb des Rahmens	2121	3121	2 15	0,00	0,00	60 000,00	0,00	0,00	60 000,00
SU 21 / 31	Summe Erträge / Einzahlungen operative Gebarung				1 000,00	1 000,00	60 827,30	200,00	200,00	60 000,00
1/580000-510000	Geldbezüge der Vertragsbediensteten der Verwaltung	2211	3211	20	36 000,00	23 700,00	0,00	36 000,00	23 700,00	0,00
1/580000-511000	Geldbezüge der Vertragsbediensteten in handwerklicher Verwendung	2211	3211		88 000,00	82 700,00	0,00	88 000,00	82 700,00	0,00
1/580000-523000	Geldbezüge der nicht ganzjährig beschäftigten Arbeiterinnen und Arbeiter	2211	3211		8 500,00	8 500,00	0,00	8 500,00	8 500,00	0,00
1/580000-567000	Belohnungen, Geldaushilfen und Leistungsprämien	2213	3213		0,00	300,00	0,00	0,00	300,00	0,00
1/580000-580000	Dienstgeberbeiträge zum Ausgleichsfonds für Familienbeihilfen	2212	3212		5 000,00	4 000,00	0,00	5 000,00	4 000,00	0,00
1/580000-582000	Sonstige Dienstgeberbeiträge zur sozialen Sicherheit	2212	3212		27 000,00	23 000,00	0,00	27 000,00	23 000,00	0,00
1/580000-592000	Dotierung von Rückstellungen für Jubiläumszuwendungen	2214			1 300,00	0,00	0,00	0,00	0,00	0,00

		MVAG		VC QU	Ergebnisvoranschlag			Finanzierungsvoranschlag		
		EH	FH		VA 2025	VA 2024	RA 2023	VA 2025	VA 2024	RA 2023
1/580000-600000	Strom	2222	3222	24	12 000,00	16 500,00	5 530,45	12 000,00	16 500,00	10 988,00
1/580000-614000	Instandhaltung von Gebäuden	2224	3224	24	500,00	500,00	0,00	500,00	500,00	0,00
1/580000-619000	Instandhaltung von Sonderanlagen	2224	3224		100,00	0,00	0,00	100,00	0,00	0,00
1/580000-670000	Versicherungen	2222	3222	24	700,00	700,00	464,63	700,00	700,00	464,63
1/580000-680300	Planmäßige Abschreibung	2226			800,00	800,00	793,70	0,00	0,00	0,00
1/580000-680700	Planmäßige Abschreibung	2226			100,00	100,00	88,60	0,00	0,00	0,00
1/580000-700000	Mietzinse	2223	3223	24	7 200,00	7 200,00	7 200,00	7 200,00	7 200,00	7 200,00
1/580000-724000	Reisegebühren	2225	3225		100,00	0,00	0,00	100,00	0,00	0,00
1/580000-728001	Entgelte für sonstige Leistungen	2225	3225	24	11 000,00	1 000,00	0,00	11 000,00	1 000,00	0,00
1/580000-757000	Lfd. Transferzahlung. an private Org. ohne Erwerbszweck	2234	3234	27	11 500,00	12 000,00	11 500,00	11 500,00	12 000,00	11 500,00
1/580000-768000	Sonstige laufende Transferzahlungen an private Haushalte	2234	3234	27	400,00	400,00	300,00	400,00	400,00	300,00
1/580000-775011	Kapitaltransfers an Unternehmen (ohne Finanzunternehmen) und andere - Immo KG	2233		2 44	0,00	60 000,00	0,00	0,00	0,00	0,00
1/580000-777010	Kapitaltransfers an private Organisationen ohne Erwerbszweck (Wbg.Tierschutzverein)	2234		44	0,00	0,00	60 000,00	0,00	0,00	0,00
1/580000-777011	Kapitaltransfers an private Organisationen ohne Erwerbszweck (Wbg.Tierschutzverein)	2234		44	0,00	0,00	60 000,00	0,00	0,00	0,00
SU 22 / 32	Summe Aufwendungen / Auszahlungen operative Gebarung				210 200,00	241 400,00	145 877,38	208 000,00	180 500,00	30 452,63
SA 0 / SA 1	(0) Nettoergebnis (21 - 22) / (1) Geldfluss operative Gebarung (31 - 32)				-209 200,00	-240 400,00	-85 050,08	-207 800,00	-180 300,00	29 547,37
SA01	Saldo (01) Haushaltsrücklagen (230 - 240)				0,00	0,00	0,00	0,00	0,00	0,00
SA00	Saldo (00) Nettoergebnis nach Haushaltsrücklagen (Saldo 0 + Saldo 01)				-209 200,00	-240 400,00	-85 050,08			
Investive Gebarung										
SU 33	Summe Einzahlungen investive Gebarung							0,00	0,00	0,00
1/580000-775011	Kapitaltransfers an Unternehmen (ohne Finanzunternehmen) und andere - Immo KG		3433	2 44	0,00	0,00	0,00	0,00	60 000,00	0,00
1/580000-777010	Kapitaltransfers an private Organisationen ohne Erwerbszweck (Wbg.Tierschutzverein)		3434	44	0,00	0,00	0,00	0,00	0,00	60 000,00
SU 34	Summe Auszahlungen investive Gebarung							0,00	60 000,00	60 000,00
SA2	Saldo (2) Geldfluss aus der Investiven Gebarung (33 - 34)							0,00	-60 000,00	-60 000,00
SA3	Saldo (3) Nettofinanzierungssaldo (Saldo 1 + Saldo 2)							-207 800,00	-240 300,00	-30 452,63
Finanzierungstätigkeit										
SU 35	Summe Einzahlungen aus der Finanzierungstätigkeit							0,00	0,00	0,00
SU 36	Summe Auszahlungen aus der Finanzierungstätigkeit							0,00	0,00	0,00
SA4	Saldo (4) Geldfluss aus der Finanzierungstätigkeit (35 - 36)							0,00	0,00	0,00

	MVAG		VC QU	Ergebnisvoranschlag			Finanzierungsvoranschlag		
	EH	FH		VA 2025	VA 2024	RA 2023	VA 2025	VA 2024	RA 2023
SA5	Saldo (5) Geldfluss aus der voranschlagswirksamen Gebarung (Saldo 3 + Saldo 4)								
							-207 800,00	-240 300,00	-30 452,63

ENTWURF

		MVAG		VC QU	Ergebnisvoranschlag			Finanzierungsvoranschlag		
		EH	FH		VA 2025	VA 2024	RA 2023	VA 2025	VA 2024	RA 2023
581	Maßnahmen der Veterinärmedizin									
SA 0 / SA 1	(0) Nettoergebnis (21 - 22) / (1) Geldfluss operative Gebarung (31 – 32)				-900,00	-1 900,00	0,00	-900,00	-1 900,00	0,00
SA00	Saldo (00) Nettoergebnis nach Haushaltsrücklagen (Saldo 0 + Saldo 01)				-900,00	-1 900,00	-1 900,00			
SA2	Saldo (2) Geldfluss aus der Investiven Gebarung (33 – 34)							0,00	0,00	0,00
SA3	Saldo (3) Nettofinanzierungssaldo (Saldo 1 + Saldo 2)							-900,00	-1 900,00	0,00
SA4	Saldo (4) Geldfluss aus der Finanzierungstätigkeit (35 – 36)							0,00	0,00	0,00
SA5	Saldo (5) Geldfluss aus der voranschlagswirksamen Gebarung (Saldo 3 + Saldo 4)							-900,00	-1 900,00	0,00
581000	Maßnahmen der Veterinärmedizin									
Operative Gebarung										
SU 21 / 31	Summe Erträge / Einzahlungen operative Gebarung				0,00	0,00	0,00	0,00	0,00	0,00
1/581000-621000	Sonstige Transporte	2222	3222	24	100,00	100,00	0,00	100,00	100,00	0,00
1/581000-720109	Kostenbeiträge Wirtschaftshof Arbeiter	2225	3225	24	300,00	200,00	0,00	300,00	200,00	0,00
1/581000-720209	Kostenbeiträge Wirtschaftshof Maschinen	2225	3225	24	300,00	0,00	0,00	300,00	0,00	0,00
1/581000-728000	Entgelte für sonstige Leistungen	2225	3225	24	100,00	1 500,00	0,00	100,00	1 500,00	0,00
1/581000-729000	Sonstige Ausgaben	2225	3225	24	100,00	100,00	0,00	100,00	100,00	0,00
SU 22 / 32	Summe Aufwendungen / Auszahlungen operative Gebarung				900,00	1 900,00	0,00	900,00	1 900,00	0,00
SA 0 / SA 1	(0) Nettoergebnis (21 - 22) / (1) Geldfluss operative Gebarung (31 – 32)				-900,00	-1 900,00	0,00	-900,00	-1 900,00	0,00
SA01	Saldo (01) Haushaltsrücklagen (230 - 240)				0,00	0,00	0,00	0,00	0,00	0,00
SA00	Saldo (00) Nettoergebnis nach Haushaltsrücklagen (Saldo 0 + Saldo 01)				-900,00	-1 900,00	0,00			
Investive Gebarung										
SU 33	Summe Einzahlungen investive Gebarung							0,00	0,00	0,00
SU 34	Summe Auszahlungen investive Gebarung							0,00	0,00	0,00
SA2	Saldo (2) Geldfluss aus der Investiven Gebarung (33 – 34)							0,00	0,00	0,00
SA3	Saldo (3) Nettofinanzierungssaldo (Saldo 1 + Saldo 2)							-900,00	-1 900,00	0,00
Finanzierungstätigkeit										
SU 35	Summe Einzahlungen aus der Finanzierungstätigkeit							0,00	0,00	0,00
SU 36	Summe Auszahlungen aus der Finanzierungstätigkeit							0,00	0,00	0,00
SA4	Saldo (4) Geldfluss aus der Finanzierungstätigkeit (35 – 36)							0,00	0,00	0,00
SA5	Saldo (5) Geldfluss aus der voranschlagswirksamen Gebarung (Saldo 3 + Saldo 4)							-900,00	-1 900,00	0,00

		MVAG		VC QU	Ergebnisvoranschlag			Finanzierungsvoranschlag		
		EH	FH		VA 2025	VA 2024	RA 2023	VA 2025	VA 2024	RA 2023
6	Straßen- und Wasserbau, Verkehr									
SA 0 / SA 1	(0) Nettoergebnis (21 - 22) / (1) Geldfluss operative Gebarung (31 - 32)				-5 870 200,00	-6 330 100,00	-5 605 061,90	-3 534 700,00	-3 270 700,00	-2 401 005,64
SA00	Saldo (00) Nettoergebnis nach Haushaltsrücklagen (Saldo 0 + Saldo 01)				-5 659 900,00	-5 756 400,00	-5 756 400,00			
SA2	Saldo (2) Geldfluss aus der Investiven Gebarung (33 - 34)							-487 500,00	-1 046 200,00	-833 085,81
SA3	Saldo (3) Nettofinanzierungssaldo (Saldo 1 + Saldo 2)							-4 022 200,00	-4 316 900,00	-3 234 091,45
SA4	Saldo (4) Geldfluss aus der Finanzierungstätigkeit (35 - 36)							-301 700,00	-297 200,00	-292 900,61
SA5	Saldo (5) Geldfluss aus der voranschlagswirksamen Gebarung (Saldo 3 + Saldo 4)							-4 323 900,00	-4 614 100,00	-3 526 992,06
61	Straßenbau									
SA 0 / SA 1	(0) Nettoergebnis (21 - 22) / (1) Geldfluss operative Gebarung (31 - 32)				-4 843 600,00	-5 723 000,00	-5 000 788,41	-2 576 600,00	-2 735 700,00	-1 853 987,72
SA00	Saldo (00) Nettoergebnis nach Haushaltsrücklagen (Saldo 0 + Saldo 01)				-4 843 600,00	-5 614 400,00	-5 614 400,00			
SA2	Saldo (2) Geldfluss aus der Investiven Gebarung (33 - 34)							-203 000,00	-580 700,00	-638 054,68
SA3	Saldo (3) Nettofinanzierungssaldo (Saldo 1 + Saldo 2)							-2 779 600,00	-3 316 400,00	-2 492 042,40
SA4	Saldo (4) Geldfluss aus der Finanzierungstätigkeit (35 - 36)							-192 700,00	-189 900,00	-187 075,63
SA5	Saldo (5) Geldfluss aus der voranschlagswirksamen Gebarung (Saldo 3 + Saldo 4)							-2 972 300,00	-3 506 300,00	-2 679 118,03
612	Gemeindestraßen									
SA 0 / SA 1	(0) Nettoergebnis (21 - 22) / (1) Geldfluss operative Gebarung (31 - 32)				-4 729 800,00	-5 710 900,00	-4 827 006,03	-2 463 300,00	-2 723 600,00	-1 795 533,84
SA00	Saldo (00) Nettoergebnis nach Haushaltsrücklagen (Saldo 0 + Saldo 01)				-4 729 800,00	-5 602 300,00	-5 602 300,00			
SA2	Saldo (2) Geldfluss aus der Investiven Gebarung (33 - 34)							-201 000,00	-578 700,00	-629 165,90
SA3	Saldo (3) Nettofinanzierungssaldo (Saldo 1 + Saldo 2)							-2 664 300,00	-3 302 300,00	-2 424 699,74
SA4	Saldo (4) Geldfluss aus der Finanzierungstätigkeit (35 - 36)							-192 700,00	-189 900,00	-187 075,63
SA5	Saldo (5) Geldfluss aus der voranschlagswirksamen Gebarung (Saldo 3 + Saldo 4)							-2 857 000,00	-3 492 200,00	-2 611 775,37
612000	Gemeindestraßen									
Operative Gebarung										
2/612000+811000	Einnahmen aus Vermietung u. Verpachtung	2115	3115	14	24 000,00	31 800,00	14 281,20	24 000,00	31 800,00	14 281,20
2/612000+813000	Erträge aus der Auflösung von Investitionszuschüssen (Kapitaltransfers)		2127		293 800,00	205 000,00	274 041,80	0,00	0,00	0,00
2/612000+829000	Sonstige Einnahmen	2116	3116	18	2 000,00	7 100,00	73 000,00	2 000,00	7 100,00	44 140,00
2/612000+852000	Gebühren f. d. Benützung v. Gemeindeeinrichtungen u. -anlagen	2113	3113	12	0,00	0,00	0,00	0,00	0,00	1 744,00
2/612000+868000	Strafgelder von priv. Haushalten	2124	3124	16	350 000,00	330 000,00	432 225,72	350 000,00	330 000,00	429 301,62
2/612000+899000	Entnahmen aus Verrechnungsrücklagen zwischen operativer Gebarung und Projekten	2116			660 000,00	0,00	0,00	0,00	0,00	0,00
SU 21 / 31	Summe Erträge / Einzahlungen operative Gebarung				1 329 800,00	573 900,00	793 548,72	376 000,00	368 900,00	489 466,82
1/612000-400000	Geringwertige Wirtschaftsgüter (GWG)	2221	3221	23	8 000,00	8 000,00	4 386,31	8 000,00	8 000,00	4 386,31
1/612000-455000	Chemische und sonstige artverwandte Mittel	2221	3221	23	5 500,00	5 000,00	1 526,40	5 500,00	5 000,00	0,00

		MVAG		VC QU	Ergebnisvoranschlag			Finanzierungsvoranschlag		
		EH	FH		VA 2025	VA 2024	RA 2023	VA 2025	VA 2024	RA 2023
1/612000-456100	Ankauf Toner	2221	3221	23	400,00	400,00	345,60	400,00	400,00	345,60
1/612000-457000	Druckwerke	2221	3221	23	2 000,00	1 000,00	638,55	2 000,00	1 000,00	638,55
1/612000-611000	Instandhaltung von Straßenbauten	2224	3224	24	568 000,00	604 200,00	619 682,92	568 000,00	604 200,00	631 479,21
1/612000-631010	Telekommunikationsdienste (Handy-Parken)	2222	3222	24	1 000,00	1 000,00	494,26	1 000,00	1 000,00	494,26
1/612000-659000	Geldverkehrsspesen	2244	3244	24	3 000,00	3 000,00	2 924,20	3 000,00	3 000,00	2 924,20
1/612000-670000	Versicherungen	2222	3222	24	2 800,00	2 700,00	2 628,30	2 800,00	2 700,00	2 628,30
1/612000-680200	Planmäßige Abschreibung	2226			3 219 800,00	3 192 200,00	3 339 913,00	0,00	0,00	0,00
1/612000-680700	Planmäßige Abschreibung	2226			500,00	100,00	5 918,46	0,00	0,00	0,00
1/612000-700000	Miet- und Pachtaufwand	2223	3223	24	52 000,00	52 000,00	48 438,57	52 000,00	52 000,00	48 446,05
1/612000-710000	Öffentliche Abgaben (Ausgaben), ohne Gebühren gem. FAG	2225	3225	24	1 000,00	1 000,00	30,60	1 000,00	1 000,00	30,60
1/612000-711000	Gebühren f. d. Benützung v.Gemeindeeinricht. gem. FAG	2225	3225	24	38 000,00	38 000,00	32 945,55	38 000,00	38 000,00	32 945,55
1/612000-720009	Vergütungen zwischen Verwaltungszweigen	2225	3225	24	0,00	0,00	1 582 211,47	0,00	0,00	1 582 211,47
1/612000-720109	Kostenbeiträge Wirtschaftshof Arbeiter	2225	3225	24	* 1 300 000,00	1 871 000,00	0,00	1 300 000,00	1 871 000,00	0,00
1/612000-720209	Kostenbeiträge Wirtschaftshof Maschinen	2225	3225	24	* 600 000,00	0,00	0,00	600 000,00	0,00	0,00
1/612000-728000	Entgelte für sonstige Leistungen	2225	3225	24	57 000,00	27 000,00	7 636,30	57 000,00	27 000,00	7 636,30
1/612000-755000	Transfers an Unternehmen (ohne Finanzunternehmen) und andere	2233	3233		0,00	9 500,00	0,00	0,00	9 500,00	0,00
SU 22 / 32	Summe Aufwendungen / Auszahlungen operative Gebarung				5 859 000,00	5 816 100,00	5 649 720,49	2 638 700,00	2 623 800,00	2 314 166,40
SA 0 / SA 1	(0) Nettoergebnis (21 - 22) / (1) Geldfluss operative Gebarung (31 - 32)				-4 529 200,00	-5 242 200,00	-4 856 171,77	-2 262 700,00	-2 254 900,00	-1 824 699,58
1/612000-794000	Zuweisung an zweckgebundene Haushaltsrücklagen	2401			0,00	0,00	318,15	0,00	0,00	0,00
SA01	Saldo (01) Haushaltsrücklagen (230 - 240)				0,00	0,00	-318,15	0,00	0,00	0,00
SA00	Saldo (00) Nettoergebnis nach Haushaltsrücklagen (Saldo 0 + Saldo 01)				-4 529 200,00	-5 242 200,00	-4 856 489,92			
Investive Gebarung										
SU 33	Summe Einzahlungen investive Gebarung							0,00	0,00	0,00
1/612000-000100	Bebaute Grundstücke	3412	2 40		0,00	0,00	0,00	40 000,00	50 000,00	255,00
1/612000-002100	Straßenbauten (Errichtung u. umfassende Sanierung v. Straßen)	3412	2 40		0,00	0,00	0,00	150 000,00	193 900,00	678 009,89
1/612000-005000	Anlagen zu Straßenbauten	3412	2 40		0,00	0,00	0,00	3 000,00	1 800,00	0,00
1/612000-042000	Amts-, Betriebs- und Geschäftsausstattung	3415	2 41		0,00	0,00	0,00	8 000,00	0,00	9 012,53
SU 34	Summe Auszahlungen investive Gebarung							201 000,00	245 700,00	687 277,42
SA2	Saldo (2) Geldfluss aus der Investiven Gebarung (33 - 34)							-201 000,00	-245 700,00	-687 277,42
SA3	Saldo (3) Nettofinanzierungssaldo (Saldo 1 + Saldo 2)							-2 463 700,00	-2 500 600,00	-2 511 977,00
Finanzierungstätigkeit										
SU 35	Summe Einzahlungen aus der Finanzierungstätigkeit							0,00	0,00	0,00

		MVAG		VC QU	Ergebnisvoranschlag			Finanzierungsvoranschlag		
		EH	FH		VA 2025	VA 2024	RA 2023	VA 2025	VA 2024	RA 2023
SU 36	Summe Auszahlungen aus der Finanzierungstätigkeit							0,00	0,00	0,00
SA4	Saldo (4) Geldfluss aus der Finanzierungstätigkeit (35 – 36)							0,00	0,00	0,00
SA5	Saldo (5) Geldfluss aus der voranschlagswirksamen Gebarung (Saldo 3 + Saldo 4)							-2 463 700,00	-2 500 600,00	-2 511 977,00
612004	Masterplan Wolfsberg 2030									
Operative Gebarung										
SU 21 / 31	Summe Erträge / Einzahlungen operative Gebarung				0,00	0,00	0,00	0,00	0,00	0,00
5/612004-728010	Entgelte für sonstige Leistungen (partizipative Beteiligungsprozesse)	2225	3225	24	0,00	15 000,00	0,00	0,00	15 000,00	0,00
SU 22 / 32	Summe Aufwendungen / Auszahlungen operative Gebarung				0,00	15 000,00	0,00	0,00	15 000,00	0,00
SA 0 / SA 1	(0) Nettoergebnis (21 - 22) / (1) Geldfluss operative Gebarung (31 – 32)				0,00	-15 000,00	0,00	0,00	-15 000,00	0,00
SA01	Saldo (01) Haushaltsrücklagen (230 - 240)				0,00	0,00	0,00	0,00	0,00	0,00
SA00	Saldo (00) Nettoergebnis nach Haushaltsrücklagen (Saldo 0 + Saldo 01)				0,00	-15 000,00	0,00			
Investive Gebarung										
SU 33	Summe Einzahlungen investive Gebarung							0,00	0,00	0,00
5/612004-060000	Im Bau befindliche Grundstückseinrichtungen	3412	2	40	0,00	0,00	0,00	0,00	15 000,00	5 664,20
SU 34	Summe Auszahlungen investive Gebarung							0,00	15 000,00	5 664,20
SA2	Saldo (2) Geldfluss aus der Investiven Gebarung (33 – 34)							0,00	-15 000,00	-5 664,20
SA3	Saldo (3) Nettofinanzierungssaldo (Saldo 1 + Saldo 2)							0,00	-30 000,00	-5 664,20
Finanzierungstätigkeit										
SU 35	Summe Einzahlungen aus der Finanzierungstätigkeit							0,00	0,00	0,00
SU 36	Summe Auszahlungen aus der Finanzierungstätigkeit							0,00	0,00	0,00
SA4	Saldo (4) Geldfluss aus der Finanzierungstätigkeit (35 – 36)							0,00	0,00	0,00
SA5	Saldo (5) Geldfluss aus der voranschlagswirksamen Gebarung (Saldo 3 + Saldo 4)							0,00	-30 000,00	-5 664,20
612005	Straßenbauprogramm 2022									
Operative Gebarung										
SU 21 / 31	Summe Erträge / Einzahlungen operative Gebarung				0,00	0,00	0,00	0,00	0,00	0,00
SU 22 / 32	Summe Aufwendungen / Auszahlungen operative Gebarung				0,00	0,00	0,00	0,00	0,00	0,00
SA 0 / SA 1	(0) Nettoergebnis (21 - 22) / (1) Geldfluss operative Gebarung (31 – 32)				0,00	0,00	0,00	0,00	0,00	0,00
6/612005+895000	Entnahmen von allgemeinen Haushaltsrücklagen	2301		1	0,00	32 600,00	56 700,00	0,00	0,00	0,00
SA01	Saldo (01) Haushaltsrücklagen (230 - 240)				0,00	32 600,00	56 700,00	0,00	0,00	0,00
SA00	Saldo (00) Nettoergebnis nach Haushaltsrücklagen (Saldo 0 + Saldo 01)				0,00	32 600,00	56 700,00			
Investive Gebarung										
6/612005+301400	Kapitaltransfer von Ländern - 2. Corona-Gemeindehilfspaket		3331	1	33	0,00	0,00	0,00	46 000,00	0,00
SU 33	Summe Einzahlungen investive Gebarung							0,00	46 000,00	0,00

		MVAG		VC QU	Ergebnisvoranschlag			Finanzierungsvoranschlag		
		EH	FH		VA 2025	VA 2024	RA 2023	VA 2025	VA 2024	RA 2023
5/612005-002100	Straßenbauten		3412	1 40	0,00	0,00	0,00	0,00	0,00	135 304,26
SU 34	Summe Auszahlungen investive Gebarung							0,00	0,00	135 304,26
SA2	Saldo (2) Geldfluss aus der Investiven Gebarung (33 – 34)							0,00	46 000,00	-135 304,26
SA3	Saldo (3) Nettofinanzierungssaldo (Saldo 1 + Saldo 2)							0,00	46 000,00	-135 304,26
Finanzierungstätigkeit										
SU 35	Summe Einzahlungen aus der Finanzierungstätigkeit							0,00	0,00	0,00
SU 36	Summe Auszahlungen aus der Finanzierungstätigkeit							0,00	0,00	0,00
SA4	Saldo (4) Geldfluss aus der Finanzierungstätigkeit (35 – 36)							0,00	0,00	0,00
SA5	Saldo (5) Geldfluss aus der voranschlagswirksamen Gebarung (Saldo 3 + Saldo 4)							0,00	46 000,00	-135 304,26
612007	Errichtung von Radverkehrs- und Fußwegen									
Operative Gebarung										
SU 21 / 31	Summe Erträge / Einzahlungen operative Gebarung				0,00	0,00	0,00	0,00	0,00	0,00
SU 22 / 32	Summe Aufwendungen / Auszahlungen operative Gebarung				0,00	0,00	0,00	0,00	0,00	0,00
SA 0 / SA 1	(0) Nettoergebnis (21 - 22) / (1) Geldfluss operative Gebarung (31 – 32)				0,00	0,00	0,00	0,00	0,00	0,00
SA01	Saldo (01) Haushaltsrücklagen (230 - 240)				0,00	0,00	0,00	0,00	0,00	0,00
SA00	Saldo (00) Nettoergebnis nach Haushaltsrücklagen (Saldo 0 + Saldo 01)				0,00	0,00	0,00	0,00	0,00	0,00
Investive Gebarung										
6/612007+301400	Kapitaltransfer von Ländern - 2. Corona-Gemeindehilfspaket		3331	1 33	0,00	0,00	0,00	0,00	0,00	128 500,00
SU 33	Summe Einzahlungen investive Gebarung							0,00	0,00	128 500,00
5/612007-002100	Straßenbauten		3412	1 40	0,00	0,00	0,00	0,00	0,00	707,41
SU 34	Summe Auszahlungen investive Gebarung							0,00	0,00	707,41
SA2	Saldo (2) Geldfluss aus der Investiven Gebarung (33 – 34)							0,00	0,00	127 792,59
SA3	Saldo (3) Nettofinanzierungssaldo (Saldo 1 + Saldo 2)							0,00	0,00	127 792,59
Finanzierungstätigkeit										
SU 35	Summe Einzahlungen aus der Finanzierungstätigkeit							0,00	0,00	0,00
SU 36	Summe Auszahlungen aus der Finanzierungstätigkeit							0,00	0,00	0,00
SA4	Saldo (4) Geldfluss aus der Finanzierungstätigkeit (35 – 36)							0,00	0,00	0,00
SA5	Saldo (5) Geldfluss aus der voranschlagswirksamen Gebarung (Saldo 3 + Saldo 4)							0,00	0,00	127 792,59
612010	Parkplatzvermietung "Am Rindermarkt" Obere Stadt Wbg.Gst 9!									
Operative Gebarung										
2/612010+811000	Miet- und Pachtertrag		2115	3115 14	6 800,00	6 800,00	6 828,12	6 800,00	6 800,00	6 828,12
SU 21 / 31	Summe Erträge / Einzahlungen operative Gebarung				6 800,00	6 800,00	6 828,12	6 800,00	6 800,00	6 828,12
1/612010-710000	Öffentliche Abgaben, ohne Gebühren gemäß FAG		2225	3225 24	300,00	300,00	14,40	300,00	300,00	14,40
SU 22 / 32	Summe Aufwendungen / Auszahlungen operative Gebarung				300,00	300,00	14,40	300,00	300,00	14,40

	MVAG	VC QU	Ergebnisvoranschlag			Finanzierungsvoranschlag				
			EH	FH	VA 2025	VA 2024	RA 2023	VA 2025	VA 2024	RA 2023
SA 0 / SA 1	(0) Nettoergebnis (21 - 22) / (1) Geldfluss operative Gebarung (31 - 32)				6 500,00	6 500,00	6 813,72	6 500,00	6 500,00	6 813,72
SA01	Saldo (01) Haushaltsrücklagen (230 - 240)				0,00	0,00	0,00	0,00	0,00	0,00
SA00	Saldo (00) Nettoergebnis nach Haushaltsrücklagen (Saldo 0 + Saldo 01)				6 500,00	6 500,00	6 813,72			
Investive Gebarung										
SU 33	Summe Einzahlungen investive Gebarung							0,00	0,00	0,00
SU 34	Summe Auszahlungen investive Gebarung							0,00	0,00	0,00
SA2	Saldo (2) Geldfluss aus der Investiven Gebarung (33 - 34)							0,00	0,00	0,00
SA3	Saldo (3) Nettofinanzierungssaldo (Saldo 1 + Saldo 2)							6 500,00	6 500,00	6 813,72
Finanzierungstätigkeit										
SU 35	Summe Einzahlungen aus der Finanzierungstätigkeit							0,00	0,00	0,00
SU 36	Summe Auszahlungen aus der Finanzierungstätigkeit							0,00	0,00	0,00
SA4	Saldo (4) Geldfluss aus der Finanzierungstätigkeit (35 - 36)							0,00	0,00	0,00
SA5	Saldo (5) Geldfluss aus der voranschlagswirksamen Gebarung (Saldo 3 + Saldo 4)							6 500,00	6 500,00	6 813,72
612024	Zuschüsse nach dem Katastrophenfondsgesetz									
Operative Gebarung										
SU 21 / 31	Summe Erträge / Einzahlungen operative Gebarung				0,00	0,00	0,00	0,00	0,00	0,00
1/612024-611000	Instandhaltung von Straßenbauten	2224 3224 24			150 000,00	350 000,00	0,00	150 000,00	350 000,00	0,00
	(Auszahlung)									
1/612024-720109	Kostenbeiträge Wirtschaftshof Arbeiter	2225 3225 24	*		200 000,00	300 000,00	0,00	200 000,00	300 000,00	0,00
1/612024-720209	Kostenbeiträge Wirtschaftshof Maschinen	2225 3225 24	*		50 000,00	0,00	0,00	50 000,00	0,00	0,00
SU 22 / 32	Summe Aufwendungen / Auszahlungen operative Gebarung				400 000,00	650 000,00	0,00	400 000,00	650 000,00	0,00
SA 0 / SA 1	(0) Nettoergebnis (21 - 22) / (1) Geldfluss operative Gebarung (31 - 32)				-400 000,00	-650 000,00	0,00	-400 000,00	-650 000,00	0,00
SA01	Saldo (01) Haushaltsrücklagen (230 - 240)				0,00	0,00	0,00	0,00	0,00	0,00
SA00	Saldo (00) Nettoergebnis nach Haushaltsrücklagen (Saldo 0 + Saldo 01)				-400 000,00	-650 000,00	0,00			
Investive Gebarung										
SU 33	Summe Einzahlungen investive Gebarung							0,00	0,00	0,00
SU 34	Summe Auszahlungen investive Gebarung							0,00	0,00	0,00
SA2	Saldo (2) Geldfluss aus der Investiven Gebarung (33 - 34)							0,00	0,00	0,00
SA3	Saldo (3) Nettofinanzierungssaldo (Saldo 1 + Saldo 2)							-400 000,00	-650 000,00	0,00
Finanzierungstätigkeit										
SU 35	Summe Einzahlungen aus der Finanzierungstätigkeit							0,00	0,00	0,00
SU 36	Summe Auszahlungen aus der Finanzierungstätigkeit							0,00	0,00	0,00
SA4	Saldo (4) Geldfluss aus der Finanzierungstätigkeit (35 - 36)							0,00	0,00	0,00
SA5	Saldo (5) Geldfluss aus der voranschlagswirksamen Gebarung (Saldo 3 + Saldo 4)							-400 000,00	-650 000,00	0,00
612340	Neugestaltung Obere Stadt									
Operative Gebarung										

		MVAG		VC QU	Ergebnisvoranschlag			Finanzierungsvoranschlag		
		EH	FH		VA 2025	VA 2024	RA 2023	VA 2025	VA 2024	RA 2023
2/612340+861100	Transfers von Ländern, Landesfonds und Landesammern - BZ im Rahmen	2121	3121	15	166 300,00	166 300,00	11 930,41	166 300,00	166 300,00	11 930,41
SU 21 / 31	Summe Erträge / Einzahlungen operative Gebarung				166 300,00	166 300,00	11 930,41	166 300,00	166 300,00	11 930,41
1/612340-650000	Zinsen für Finanzschulden in Euro	2241	3241	25	7 300,00	9 700,00	11 930,41	7 300,00	9 700,00	11 930,41
SU 22 / 32	Summe Aufwendungen / Auszahlungen operative Gebarung				7 300,00	9 700,00	11 930,41	7 300,00	9 700,00	11 930,41
SA 0 / SA 1	(0) Nettoergebnis (21 - 22) / (1) Geldfluss operative Gebarung (31 - 32)				159 000,00	156 600,00	0,00	159 000,00	156 600,00	0,00
6/612340+894005	Entnahmen von zweckgebundenen Haushaltsrücklagen - Sonderrücklage Energiewende	2301		1	0,00	76 000,00	0,00	0,00	0,00	0,00
SA01	Saldo (01) Haushaltsrücklagen (230 - 240)				0,00	76 000,00	0,00	0,00	0,00	0,00
SA00	Saldo (00) Nettoergebnis nach Haushaltsrücklagen (Saldo 0 + Saldo 01)				159 000,00	232 600,00	0,00			
Investive Gebarung										
2/612340+301100	Kapitaltransfers von Ländern, Landesfonds und Landesammern - BZ im Rahmen		3331	33	0,00	0,00	0,00	0,00	0,00	154 371,00
6/612340+301200	Kapitaltransfers von Ländern, Landesfonds und Landesammern - BZ außerhalb des Rahmen		3331	1 33	0,00	0,00	0,00	0,00	26 600,00	0,00
SU 33	Summe Einzahlungen investive Gebarung							0,00	26 600,00	154 371,00
5/612340-002100	Straßenbauten		3412	1 40	0,00	0,00	0,00	0,00	0,00	2 369,14
5/612340-060000	Im Bau befindliche Grundstückseinrichtungen		3412	1 40	0,00	0,00	0,00	0,00	76 000,00	48 743,93
SU 34	Summe Auszahlungen investive Gebarung							0,00	76 000,00	51 113,07
SA2	Saldo (2) Geldfluss aus der Investiven Gebarung (33 - 34)							0,00	-49 400,00	103 257,93
SA3	Saldo (3) Nettofinanzierungssaldo (Saldo 1 + Saldo 2)							159 000,00	107 200,00	103 257,93
Finanzierungstätigkeit										
SU 35	Summe Einzahlungen aus der Finanzierungstätigkeit							0,00	0,00	0,00
1/612340-341000	Investitionsdarlehen von Ländern und Landesfonds		3611	64	0,00	0,00	0,00	159 000,00	156 700,00	154 371,00
SU 36	Summe Auszahlungen aus der Finanzierungstätigkeit							159 000,00	156 700,00	154 371,00
SA4	Saldo (4) Geldfluss aus der Finanzierungstätigkeit (35 - 36)							-159 000,00	-156 700,00	-154 371,00
SA5	Saldo (5) Geldfluss aus der voranschlagswirksamen Gebarung (Saldo 3 + Saldo 4)							0,00	-49 500,00	-51 113,07
612360	KTP-Straßenbauprogramm Kommunales Tiefbauprogramm									
Operative Gebarung										
2/612360+861100	Transfers von Ländern, Landesfonds und Landesammern - BZ im Rahmen	2121	3121	15	35 400,00	35 200,00	2 527,54	35 400,00	35 200,00	2 527,54
SU 21 / 31	Summe Erträge / Einzahlungen operative Gebarung				35 400,00	35 200,00	2 527,54	35 400,00	35 200,00	2 527,54
1/612360-650000	Zinsen für Finanzschulden in Euro	2241	3241	25	1 500,00	2 000,00	2 527,54	1 500,00	2 000,00	2 527,54
SU 22 / 32	Summe Aufwendungen / Auszahlungen operative Gebarung				1 500,00	2 000,00	2 527,54	1 500,00	2 000,00	2 527,54

	MVAG	VC QU	Ergebnisvoranschlag			Finanzierungsvoranschlag				
			EH	FH	VA 2025	VA 2024	RA 2023	VA 2025	VA 2024	RA 2023
SA 0 / SA 1	(0) Nettoergebnis (21 - 22) / (1) Geldfluss operative Gebarung (31 - 32)				33 900,00	33 200,00	0,00	33 900,00	33 200,00	0,00
SA01	Saldo (01) Haushaltsrücklagen (230 - 240)				0,00	0,00	0,00	0,00	0,00	0,00
SA00	Saldo (00) Nettoergebnis nach Haushaltsrücklagen (Saldo 0 + Saldo 01)				33 900,00	33 200,00	0,00			
Investive Gebarung										
2/612360+301100	Kapitaltransfers von Ländern, Landesfonds und Landeskammern - BZ im Rahmen	3331	33		0,00	0,00	0,00	0,00	0,00	32 704,63
SU 33	Summe Einzahlungen investive Gebarung							0,00	0,00	32 704,63
SU 34	Summe Auszahlungen investive Gebarung							0,00	0,00	0,00
SA2	Saldo (2) Geldfluss aus der Investiven Gebarung (33 - 34)							0,00	0,00	32 704,63
SA3	Saldo (3) Nettofinanzierungssaldo (Saldo 1 + Saldo 2)							33 900,00	33 200,00	32 704,63
Finanzierungstätigkeit										
SU 35	Summe Einzahlungen aus der Finanzierungstätigkeit							0,00	0,00	0,00
1/612360-341000	Investitionsdarlehen von Ländern, Landesfonds und Landeskammern	3611	64		0,00	0,00	0,00	33 700,00	33 200,00	32 704,63
SU 36	Summe Auszahlungen aus der Finanzierungstätigkeit							33 700,00	33 200,00	32 704,63
SA4	Saldo (4) Geldfluss aus der Finanzierungstätigkeit (35 - 36)							-33 700,00	-33 200,00	-32 704,63
SA5	Saldo (5) Geldfluss aus der voranschlagswirksamen Gebarung (Saldo 3 + Saldo 4)							200,00	0,00	0,00
612361	DOB Schulterkugel									
Operative Gebarung										
2/612361+860000	Transfers von Bund, Bundesfonds und Bundeskammern (KIG 2023)	2121	3121	15	0,00	0,00	989,16	0,00	0,00	989,16
SU 21 / 31	Summe Erträge / Einzahlungen operative Gebarung				0,00	0,00	989,16	0,00	0,00	989,16
SU 22 / 32	Summe Aufwendungen / Auszahlungen operative Gebarung				0,00	0,00	0,00	0,00	0,00	0,00
SA 0 / SA 1	(0) Nettoergebnis (21 - 22) / (1) Geldfluss operative Gebarung (31 - 32)				0,00	0,00	989,16	0,00	0,00	989,16
SA01	Saldo (01) Haushaltsrücklagen (230 - 240)				0,00	0,00	0,00	0,00	0,00	0,00
SA00	Saldo (00) Nettoergebnis nach Haushaltsrücklagen (Saldo 0 + Saldo 01)				0,00	0,00	989,16			
Investive Gebarung										
2/612361+300000	Kapitaltransfers von Bund, Bundesfonds und Bundeskammern (KIG 2023)	3331	2 33		0,00	0,00	0,00	0,00	0,00	44 510,84
2/612361+301100	Kapitaltransfers von Ländern, Landesfonds und Landeskammern - BZ im Rahmen	3331	2 33		0,00	0,00	0,00	0,00	0,00	45 500,00
SU 33	Summe Einzahlungen investive Gebarung							0,00	0,00	90 010,84
1/612361-002100	Straßenbauten	3412	2 40		0,00	0,00	0,00	0,00	0,00	90 010,84
SU 34	Summe Auszahlungen investive Gebarung							0,00	0,00	90 010,84
SA2	Saldo (2) Geldfluss aus der Investiven Gebarung (33 - 34)							0,00	0,00	0,00
SA3	Saldo (3) Nettofinanzierungssaldo (Saldo 1 + Saldo 2)							0,00	0,00	989,16

		MVAG VC QU			Ergebnisvoranschlag			Finanzierungsvoranschlag		
		EH	FH		VA 2025	VA 2024	RA 2023	VA 2025	VA 2024	RA 2023
Finanzierungstätigkeit										
SU 35	Summe Einzahlungen aus der Finanzierungstätigkeit							0,00	0,00	0,00
SU 36	Summe Auszahlungen aus der Finanzierungstätigkeit							0,00	0,00	0,00
SA4	Saldo (4) Geldfluss aus der Finanzierungstätigkeit (35 – 36)							0,00	0,00	0,00
SA5	Saldo (5) Geldfluss aus der voranschlagswirksamen Gebarung (Saldo 3 + Saldo 4)							0,00	0,00	989,16
612362 DDK Hattendorfer										
Operative Gebarung										
2/612362+860000	Transfers von Bund, Bundesfonds und Bundeskammern (KIG 2023)	2121	3121	15	0,00	0,00	0,75	0,00	0,00	0,75
SU 21 / 31	Summe Erträge / Einzahlungen operative Gebarung				0,00	0,00	0,75	0,00	0,00	0,75
SU 22 / 32	Summe Aufwendungen / Auszahlungen operative Gebarung				0,00	0,00	0,00	0,00	0,00	0,00
SA 0 / SA 1	(0) Nettoergebnis (21 - 22) / (1) Geldfluss operative Gebarung (31 – 32)				0,00	0,00	0,75	0,00	0,00	0,75
SA01	Saldo (01) Haushaltsrücklagen (230 - 240)				0,00	0,00	0,00	0,00	0,00	0,00
SA00	Saldo (00) Nettoergebnis nach Haushaltsrücklagen (Saldo 0 + Saldo 01)				0,00	0,00	0,75			
Investive Gebarung										
2/612362+300000	Kapitaltransfers von Bund, Bundesfonds und Bundeskammern (KIG 2023)		3331	2 33	0,00	0,00	0,00	0,00	0,00	20 499,25
2/612362+301100	Kapitaltransfers von Ländern, Landesfonds und Landeskammern - BZ im Rahmen		3331	2 33	0,00	0,00	0,00	0,00	0,00	20 500,00
SU 33	Summe Einzahlungen investive Gebarung							0,00	0,00	40 999,25
1/612362-002100	Straßenbauten		3412	2 40	0,00	0,00	0,00	0,00	0,00	40 999,25
SU 34	Summe Auszahlungen investive Gebarung							0,00	0,00	40 999,25
SA2	Saldo (2) Geldfluss aus der Investiven Gebarung (33 – 34)							0,00	0,00	0,00
SA3	Saldo (3) Nettofinanzierungssaldo (Saldo 1 + Saldo 2)							0,00	0,00	0,75
Finanzierungstätigkeit										
SU 35	Summe Einzahlungen aus der Finanzierungstätigkeit							0,00	0,00	0,00
SU 36	Summe Auszahlungen aus der Finanzierungstätigkeit							0,00	0,00	0,00
SA4	Saldo (4) Geldfluss aus der Finanzierungstätigkeit (35 – 36)							0,00	0,00	0,00
SA5	Saldo (5) Geldfluss aus der voranschlagswirksamen Gebarung (Saldo 3 + Saldo 4)							0,00	0,00	0,75
612363 DDK Reiterhofstraße										
Operative Gebarung										
2/612363+860000	Transfers von Bund, Bundesfonds und Bundeskammern (KIG 2023)	2121	3121	15	0,00	0,00	410,99	0,00	0,00	410,99
SU 21 / 31	Summe Erträge / Einzahlungen operative Gebarung				0,00	0,00	410,99	0,00	0,00	410,99
SU 22 / 32	Summe Aufwendungen / Auszahlungen operative Gebarung				0,00	0,00	0,00	0,00	0,00	0,00
SA 0 / SA 1	(0) Nettoergebnis (21 - 22) / (1) Geldfluss operative Gebarung (31 – 32)				0,00	0,00	410,99	0,00	0,00	410,99

		MVAG		VC QU	Ergebnisvoranschlag			Finanzierungsvoranschlag		
		EH	FH		VA 2025	VA 2024	RA 2023	VA 2025	VA 2024	RA 2023
SA01	Saldo (01) Haushaltsrücklagen (230 - 240)				0,00	0,00	0,00	0,00	0,00	0,00
SA00	Saldo (00) Nettoergebnis nach Haushaltsrücklagen (Saldo 0 + Saldo 01)				0,00	0,00	410,99			
Investive Gebarung										
2/612363+300000	Kapitaltransfers von Bund, Bundesfonds und Bundeskammern (KIG 2023)	3331	2	33	0,00	0,00	0,00	0,00	0,00	6 089,01
2/612363+301100	Kapitaltransfers von Ländern, Landesfonds und Landeskammern - BZ im Rahmen	3331	2	33	0,00	0,00	0,00	0,00	0,00	6 500,00
SU 33	Summe Einzahlungen investive Gebarung							0,00	0,00	12 589,01
1/612363-002100	Straßenbauten	3412	2	40	0,00	0,00	0,00	0,00	0,00	12 589,01
SU 34	Summe Auszahlungen investive Gebarung							0,00	0,00	12 589,01
SA2	Saldo (2) Geldfluss aus der Investiven Gebarung (33 – 34)							0,00	0,00	0,00
SA3	Saldo (3) Nettofinanzierungssaldo (Saldo 1 + Saldo 2)							0,00	0,00	410,99
Finanzierungstätigkeit										
SU 35	Summe Einzahlungen aus der Finanzierungstätigkeit							0,00	0,00	0,00
SU 36	Summe Auszahlungen aus der Finanzierungstätigkeit							0,00	0,00	0,00
SA4	Saldo (4) Geldfluss aus der Finanzierungstätigkeit (35 – 36)							0,00	0,00	0,00
SA5	Saldo (5) Geldfluss aus der voranschlagswirksamen Gebarung (Saldo 3 + Saldo 4)							0,00	0,00	410,99
612364	Theißeneggerstraße									
Operative Gebarung										
SU 21 / 31	Summe Erträge / Einzahlungen operative Gebarung				0,00	0,00	0,00	0,00	0,00	0,00
SU 22 / 32	Summe Aufwendungen / Auszahlungen operative Gebarung				0,00	0,00	0,00	0,00	0,00	0,00
SA 0 / SA 1	(0) Nettoergebnis (21 - 22) / (1) Geldfluss operative Gebarung (31 – 32)				0,00	0,00	0,00	0,00	0,00	0,00
SA01	Saldo (01) Haushaltsrücklagen (230 - 240)				0,00	0,00	0,00	0,00	0,00	0,00
SA00	Saldo (00) Nettoergebnis nach Haushaltsrücklagen (Saldo 0 + Saldo 01)				0,00	0,00	0,00			
Investive Gebarung										
2/612364+300000	Kapitaltransfers von Bund, Bundesfonds und Bundeskammern (KIG 2023)	3331	2	33	0,00	0,00	0,00	0,00	0,00	87 500,00
2/612364+301100	Kapitaltransfers von Ländern, Landesfonds und Landeskammern - BZ im Rahmen	3331	2	33	0,00	0,00	0,00	0,00	0,00	87 500,00
SU 33	Summe Einzahlungen investive Gebarung							0,00	0,00	175 000,00
1/612364-002100	Straßenbauten	3412	2	40	0,00	0,00	0,00	0,00	0,00	186 826,10
SU 34	Summe Auszahlungen investive Gebarung							0,00	0,00	186 826,10
SA2	Saldo (2) Geldfluss aus der Investiven Gebarung (33 – 34)							0,00	0,00	-11 826,10
SA3	Saldo (3) Nettofinanzierungssaldo (Saldo 1 + Saldo 2)							0,00	0,00	-11 826,10
Finanzierungstätigkeit										
SU 35	Summe Einzahlungen aus der Finanzierungstätigkeit							0,00	0,00	0,00

		MVAG		VC QU	Ergebnisvoranschlag			Finanzierungsvoranschlag		
		EH	FH		VA 2025	VA 2024	RA 2023	VA 2025	VA 2024	RA 2023
SU 36	Summe Auszahlungen aus der Finanzierungstätigkeit							0,00	0,00	0,00
SA4	Saldo (4) Geldfluss aus der Finanzierungstätigkeit (35 – 36)							0,00	0,00	0,00
SA5	Saldo (5) Geldfluss aus der voranschlagswirksamen Gebarung (Saldo 3 + Saldo 4)							0,00	0,00	-11 826,10
612365	St. Thomaserstraße Kuss bis EK									
Operative Gebarung										
SU 21 / 31	Summe Erträge / Einzahlungen operative Gebarung				0,00	0,00	0,00	0,00	0,00	0,00
SU 22 / 32	Summe Aufwendungen / Auszahlungen operative Gebarung				0,00	0,00	0,00	0,00	0,00	0,00
SA 0 / SA 1	(0) Nettoergebnis (21 - 22) / (1) Geldfluss operative Gebarung (31 – 32)				0,00	0,00	0,00	0,00	0,00	0,00
SA01	Saldo (01) Haushaltsrücklagen (230 - 240)				0,00	0,00	0,00	0,00	0,00	0,00
SA00	Saldo (00) Nettoergebnis nach Haushaltsrücklagen (Saldo 0 + Saldo 01)				0,00	0,00	0,00	0,00	0,00	0,00
Investive Gebarung										
2/612365+300000	Kapitaltransfers von Bund, Bundesfonds und Bundeskammern (KIG 2023)	3331	2	33	0,00	0,00	0,00	0,00	0,00	65 250,00
2/612365+301100	Kapitaltransfers von Ländern, Landesfonds und Landeskammern - BZ im Rahmen	3331	2	33	0,00	0,00	0,00	0,00	0,00	65 200,00
SU 33	Summe Einzahlungen investive Gebarung							0,00	0,00	130 450,00
1/612365-002100	Straßenbauten	3412	2	40	0,00	0,00	0,00	0,00	0,00	163 657,88
SU 34	Summe Auszahlungen investive Gebarung							0,00	0,00	163 657,88
SA2	Saldo (2) Geldfluss aus der Investiven Gebarung (33 – 34)							0,00	0,00	-33 207,88
SA3	Saldo (3) Nettofinanzierungssaldo (Saldo 1 + Saldo 2)							0,00	0,00	-33 207,88
Finanzierungstätigkeit										
SU 35	Summe Einzahlungen aus der Finanzierungstätigkeit							0,00	0,00	0,00
SU 36	Summe Auszahlungen aus der Finanzierungstätigkeit							0,00	0,00	0,00
SA4	Saldo (4) Geldfluss aus der Finanzierungstätigkeit (35 – 36)							0,00	0,00	0,00
SA5	Saldo (5) Geldfluss aus der voranschlagswirksamen Gebarung (Saldo 3 + Saldo 4)							0,00	0,00	-33 207,88
612366	Pöllingerstraße Teil 1									
Operative Gebarung										
SU 21 / 31	Summe Erträge / Einzahlungen operative Gebarung				0,00	0,00	0,00	0,00	0,00	0,00
SU 22 / 32	Summe Aufwendungen / Auszahlungen operative Gebarung				0,00	0,00	0,00	0,00	0,00	0,00
SA 0 / SA 1	(0) Nettoergebnis (21 - 22) / (1) Geldfluss operative Gebarung (31 – 32)				0,00	0,00	0,00	0,00	0,00	0,00
SA01	Saldo (01) Haushaltsrücklagen (230 - 240)				0,00	0,00	0,00	0,00	0,00	0,00
SA00	Saldo (00) Nettoergebnis nach Haushaltsrücklagen (Saldo 0 + Saldo 01)				0,00	0,00	0,00	0,00	0,00	0,00
Investive Gebarung										
2/612366+300000	Kapitaltransfers von Bund, Bundesfonds und Bundeskammern (KIG 2023)	3331	2	33	0,00	0,00	0,00	0,00	0,00	23 000,00

		MVAG		VC QU	Ergebnisvoranschlag			Finanzierungsvoranschlag		
		EH	FH		VA 2025	VA 2024	RA 2023	VA 2025	VA 2024	RA 2023
2/612366+301100	Kapitaltransfers von Ländern, Landesfonds und Landesammern - BZ im Rahmen		3331	2 33	0,00	0,00	0,00	0,00	0,00	23 000,00
SU 33	Summe Einzahlungen investive Gebarung							0,00	0,00	46 000,00
1/612366-002100	Straßenbauten		3412	2 40	0,00	0,00	0,00	0,00	0,00	47 947,19
SU 34	Summe Auszahlungen investive Gebarung							0,00	0,00	47 947,19
SA2	Saldo (2) Geldfluss aus der Investiven Gebarung (33 – 34)							0,00	0,00	-1 947,19
SA3	Saldo (3) Nettofinanzierungssaldo (Saldo 1 + Saldo 2)							0,00	0,00	-1 947,19
Finanzierungstätigkeit										
SU 35	Summe Einzahlungen aus der Finanzierungstätigkeit							0,00	0,00	0,00
SU 36	Summe Auszahlungen aus der Finanzierungstätigkeit							0,00	0,00	0,00
SA4	Saldo (4) Geldfluss aus der Finanzierungstätigkeit (35 – 36)							0,00	0,00	0,00
SA5	Saldo (5) Geldfluss aus der voranschlagswirksamen Gebarung (Saldo 3 + Saldo 4)							0,00	0,00	-1 947,19
612367	Pöllingerstraße Teil 2									
Operative Gebarung										
2/612367+860000	Transfers von Bund, Bundesfonds und Bundesammern (KIG 2023)	2121	3121	15	0,00	0,00	16 974,21	0,00	0,00	16 974,21
SU 21 / 31	Summe Erträge / Einzahlungen operative Gebarung				0,00	0,00	16 974,21	0,00	0,00	16 974,21
SU 22 / 32	Summe Aufwendungen / Auszahlungen operative Gebarung				0,00	0,00	0,00	0,00	0,00	0,00
SA 0 / SA 1	(0) Nettoergebnis (21 - 22) / (1) Geldfluss operative Gebarung (31 – 32)				0,00	0,00	16 974,21	0,00	0,00	16 974,21
SA01	Saldo (01) Haushaltsrücklagen (230 - 240)				0,00	0,00	0,00	0,00	0,00	0,00
SA00	Saldo (00) Nettoergebnis nach Haushaltsrücklagen (Saldo 0 + Saldo 01)				0,00	0,00	16 974,21	0,00	0,00	0,00
Investive Gebarung										
2/612367+300000	Kapitaltransfers von Bund, Bundesfonds und Bundesammern (KIG 2023)		3331	2 33	0,00	0,00	0,00	0,00	0,00	35 430,23
2/612367+301100	Kapitaltransfers von Ländern, Landesfonds und Landesammern - BZ im Rahmen		3331	2 33	0,00	0,00	0,00	0,00	0,00	52 400,00
SU 33	Summe Einzahlungen investive Gebarung							0,00	0,00	87 830,23
1/612367-002100	Straßenbauten		3412	2 40	0,00	0,00	0,00	0,00	0,00	87 830,23
SU 34	Summe Auszahlungen investive Gebarung							0,00	0,00	87 830,23
SA2	Saldo (2) Geldfluss aus der Investiven Gebarung (33 – 34)							0,00	0,00	0,00
SA3	Saldo (3) Nettofinanzierungssaldo (Saldo 1 + Saldo 2)							0,00	0,00	16 974,21
Finanzierungstätigkeit										
SU 35	Summe Einzahlungen aus der Finanzierungstätigkeit							0,00	0,00	0,00
SU 36	Summe Auszahlungen aus der Finanzierungstätigkeit							0,00	0,00	0,00
SA4	Saldo (4) Geldfluss aus der Finanzierungstätigkeit (35 – 36)							0,00	0,00	0,00

		MVAG		VC QU	Ergebnisvoranschlag			Finanzierungsvoranschlag		
		EH	FH		VA 2025	VA 2024	RA 2023	VA 2025	VA 2024	RA 2023
SA5	Saldo (5) Geldfluss aus der voranschlagswirksamen Gebarung (Saldo 3 + Saldo 4)							0,00	0,00	16 974,21
612368	Forster Straße									
	Operative Gebarung									
SU 21 / 31	Summe Erträge / Einzahlungen operative Gebarung				0,00	0,00	0,00	0,00	0,00	0,00
SU 22 / 32	Summe Aufwendungen / Auszahlungen operative Gebarung				0,00	0,00	0,00	0,00	0,00	0,00
SA 0 / SA 1	(0) Nettoergebnis (21 - 22) / (1) Geldfluss operative Gebarung (31 - 32)				0,00	0,00	0,00	0,00	0,00	0,00
SA01	Saldo (01) Haushaltsrücklagen (230 - 240)				0,00	0,00	0,00	0,00	0,00	0,00
SA00	Saldo (00) Nettoergebnis nach Haushaltsrücklagen (Saldo 0 + Saldo 01)				0,00	0,00	0,00			
	Investive Gebarung									
2/612368+300000	Kapitaltransfers von Bund, Bundesfonds und Bundeskammern (KIG 2023)		3331	2 33	0,00	0,00	0,00	0,00	0,00	122 268,33
2/612368+301100	Kapitaltransfers von Ländern, Landesfonds und Landeskammern - BZ im Rahmen (operativer Haushaltsbeitrag)		3331	2 33	0,00	0,00	0,00	0,00	0,00	125 420,00
SU 33	Summe Einzahlungen investive Gebarung							0,00	0,00	247 688,33
1/612368-002100	Straßenbauten		3412	2 40	0,00	0,00	0,00	0,00	0,00	252 899,11
SU 34	Summe Auszahlungen investive Gebarung							0,00	0,00	252 899,11
SA2	Saldo (2) Geldfluss aus der Investiven Gebarung (33 - 34)							0,00	0,00	-5 210,78
SA3	Saldo (3) Nettofinanzierungssaldo (Saldo 1 + Saldo 2)							0,00	0,00	-5 210,78
	Finanzierungstätigkeit									
SU 35	Summe Einzahlungen aus der Finanzierungstätigkeit							0,00	0,00	0,00
SU 36	Summe Auszahlungen aus der Finanzierungstätigkeit							0,00	0,00	0,00
SA4	Saldo (4) Geldfluss aus der Finanzierungstätigkeit (35 - 36)							0,00	0,00	0,00
SA5	Saldo (5) Geldfluss aus der voranschlagswirksamen Gebarung (Saldo 3 + Saldo 4)							0,00	0,00	-5 210,78
612369	Schulstraße									
	Operative Gebarung									
2/612369+860000	Transfers von Bund, Bundesfonds und Bundeskammern (KIG 2023)	2121	3121	15	0,00	0,00	3 974,04	0,00	0,00	3 974,04
SU 21 / 31	Summe Erträge / Einzahlungen operative Gebarung				0,00	0,00	3 974,04	0,00	0,00	3 974,04
SU 22 / 32	Summe Aufwendungen / Auszahlungen operative Gebarung				0,00	0,00	0,00	0,00	0,00	0,00
SA 0 / SA 1	(0) Nettoergebnis (21 - 22) / (1) Geldfluss operative Gebarung (31 - 32)				0,00	0,00	3 974,04	0,00	0,00	3 974,04
SA01	Saldo (01) Haushaltsrücklagen (230 - 240)				0,00	0,00	0,00	0,00	0,00	0,00
SA00	Saldo (00) Nettoergebnis nach Haushaltsrücklagen (Saldo 0 + Saldo 01)				0,00	0,00	3 974,04			
	Investive Gebarung									
2/612369+300000	Kapitaltransfers von Bund, Bundesfonds und Bundeskammern (KIG 2023)		3331	2 33	0,00	0,00	0,00	0,00	0,00	90 525,96

		MVAG		VC QU	Ergebnisvoranschlag			Finanzierungsvoranschlag		
		EH	FH		VA 2025	VA 2024	RA 2023	VA 2025	VA 2024	RA 2023
2/612369+301100	Kapitaltransfers von Ländern, Landesfonds und Landesammern - BZ im Rahmen	3331	2	33	0,00	0,00	0,00	0,00	0,00	66 760,99
SU 33	Summe Einzahlungen investive Gebarung							0,00	0,00	157 286,95
1/612369-002100	Straßenbauten	3412	2	40	0,00	0,00	0,00	0,00	0,00	157 286,95
SU 34	Summe Auszahlungen investive Gebarung							0,00	0,00	157 286,95
SA2	Saldo (2) Geldfluss aus der Investiven Gebarung (33 – 34)							0,00	0,00	0,00
SA3	Saldo (3) Nettofinanzierungssaldo (Saldo 1 + Saldo 2)							0,00	0,00	3 974,04
Finanzierungstätigkeit										
SU 35	Summe Einzahlungen aus der Finanzierungstätigkeit							0,00	0,00	0,00
SU 36	Summe Auszahlungen aus der Finanzierungstätigkeit							0,00	0,00	0,00
SA4	Saldo (4) Geldfluss aus der Finanzierungstätigkeit (35 – 36)							0,00	0,00	0,00
SA5	Saldo (5) Geldfluss aus der voranschlagswirksamen Gebarung (Saldo 3 + Saldo 4)							0,00	0,00	3 974,04
612370	Grahoferstraße									
Operative Gebarung										
2/612370+860000	Transfers von Bund, Bundesfonds und Bundesammern (KIG 2023)	2121	3121	15	0,00	0,00	2,87	0,00	0,00	2,87
SU 21 / 31	Summe Erträge / Einzahlungen operative Gebarung				0,00	0,00	2,87	0,00	0,00	2,87
SU 22 / 32	Summe Aufwendungen / Auszahlungen operative Gebarung				0,00	0,00	0,00	0,00	0,00	0,00
SA 0 / SA 1	(0) Nettoergebnis (21 - 22) / (1) Geldfluss operative Gebarung (31 – 32)				0,00	0,00	2,87	0,00	0,00	2,87
SA01	Saldo (01) Haushaltsrücklagen (230 - 240)				0,00	0,00	0,00	0,00	0,00	0,00
SA00	Saldo (00) Nettoergebnis nach Haushaltsrücklagen (Saldo 0 + Saldo 01)				0,00	0,00	2,87	0,00	0,00	0,00
Investive Gebarung										
2/612370+300000	Kapitaltransfers von Bund, Bundesfonds und Bundesammern (KIG 2023)	3331	2	33	0,00	0,00	0,00	0,00	0,00	10 497,13
2/612370+301100	Kapitaltransfers von Ländern, Landesfonds und Landesammern - BZ im Rahmen	3331	2	33	0,00	0,00	0,00	0,00	0,00	10 500,00
SU 33	Summe Einzahlungen investive Gebarung							0,00	0,00	20 997,13
1/612370-002100	Straßenbauten	3412	2	40	0,00	0,00	0,00	0,00	0,00	20 997,13
SU 34	Summe Auszahlungen investive Gebarung							0,00	0,00	20 997,13
SA2	Saldo (2) Geldfluss aus der Investiven Gebarung (33 – 34)							0,00	0,00	0,00
SA3	Saldo (3) Nettofinanzierungssaldo (Saldo 1 + Saldo 2)							0,00	0,00	2,87
Finanzierungstätigkeit										
SU 35	Summe Einzahlungen aus der Finanzierungstätigkeit							0,00	0,00	0,00
SU 36	Summe Auszahlungen aus der Finanzierungstätigkeit							0,00	0,00	0,00
SA4	Saldo (4) Geldfluss aus der Finanzierungstätigkeit (35 – 36)							0,00	0,00	0,00

		MVAG		VC QU	Ergebnisvoranschlag			Finanzierungsvoranschlag		
		EH	FH		VA 2025	VA 2024	RA 2023	VA 2025	VA 2024	RA 2023
SA5	Saldo (5) Geldfluss aus der voranschlagswirksamen Gebarung (Saldo 3 + Saldo 4)							0,00	0,00	2,87
612371	Herzogenauracher Straße									
	Operative Gebarung									
SU 21 / 31	Summe Erträge / Einzahlungen operative Gebarung				0,00	0,00	0,00	0,00	0,00	0,00
SU 22 / 32	Summe Aufwendungen / Auszahlungen operative Gebarung				0,00	0,00	0,00	0,00	0,00	0,00
SA 0 / SA 1	(0) Nettoergebnis (21 - 22) / (1) Geldfluss operative Gebarung (31 - 32)				0,00	0,00	0,00	0,00	0,00	0,00
SA01	Saldo (01) Haushaltsrücklagen (230 - 240)				0,00	0,00	0,00	0,00	0,00	0,00
SA00	Saldo (00) Nettoergebnis nach Haushaltsrücklagen (Saldo 0 + Saldo 01)				0,00	0,00	0,00			
	Investive Gebarung									
2/612371+300000	Kapitaltransfers von Bund, Bundesfonds und Bundeskammern (KIG 2023)	3331	2	33	0,00	0,00	0,00	0,00	0,00	27 815,01
2/612371+301100	Kapitaltransfers von Ländern, Landesfonds und Landeskammern - BZ im Rahmen	3331	2	33	0,00	0,00	0,00	0,00	0,00	27 800,00
SU 33	Summe Einzahlungen investive Gebarung							0,00	0,00	55 615,01
1/612371-002100	Straßenbauten	3412	2	40	0,00	0,00	0,00	0,00	0,00	68 098,23
SU 34	Summe Auszahlungen investive Gebarung							0,00	0,00	68 098,23
SA2	Saldo (2) Geldfluss aus der Investiven Gebarung (33 - 34)							0,00	0,00	-12 483,22
SA3	Saldo (3) Nettofinanzierungssaldo (Saldo 1 + Saldo 2)							0,00	0,00	-12 483,22
	Finanzierungstätigkeit									
SU 35	Summe Einzahlungen aus der Finanzierungstätigkeit							0,00	0,00	0,00
SU 36	Summe Auszahlungen aus der Finanzierungstätigkeit							0,00	0,00	0,00
SA4	Saldo (4) Geldfluss aus der Finanzierungstätigkeit (35 - 36)							0,00	0,00	0,00
SA5	Saldo (5) Geldfluss aus der voranschlagswirksamen Gebarung (Saldo 3 + Saldo 4)							0,00	0,00	-12 483,22
612372	DDK Hattendorf St. Mareiner Straße (St. Jakob)									
	Operative Gebarung									
SU 21 / 31	Summe Erträge / Einzahlungen operative Gebarung				0,00	0,00	0,00	0,00	0,00	0,00
SU 22 / 32	Summe Aufwendungen / Auszahlungen operative Gebarung				0,00	0,00	0,00	0,00	0,00	0,00
SA 0 / SA 1	(0) Nettoergebnis (21 - 22) / (1) Geldfluss operative Gebarung (31 - 32)				0,00	0,00	0,00	0,00	0,00	0,00
SA01	Saldo (01) Haushaltsrücklagen (230 - 240)				0,00	0,00	0,00	0,00	0,00	0,00
SA00	Saldo (00) Nettoergebnis nach Haushaltsrücklagen (Saldo 0 + Saldo 01)				0,00	0,00	0,00			
	Investive Gebarung									
2/612372+300000	Kapitaltransfers von Bund, Bundesfonds und Bundeskammern (KIG 2023)	3331	2		0,00	0,00	0,00	0,00	27 500,00	0,00
SU 33	Summe Einzahlungen investive Gebarung							0,00	27 500,00	0,00

		MVAG		VC QU	Ergebnisvoranschlag			Finanzierungsvoranschlag		
		EH	FH		VA 2025	VA 2024	RA 2023	VA 2025	VA 2024	RA 2023
1/612372-060000	Im Bau befindliche Grundstückseinrichtungen	3412	2		0,00	0,00	0,00	0,00	55 500,00	0,00
SU 34	Summe Auszahlungen investive Gebarung							0,00	55 500,00	0,00
SA2	Saldo (2) Geldfluss aus der Investiven Gebarung (33 – 34)							0,00	-28 000,00	0,00
SA3	Saldo (3) Nettofinanzierungssaldo (Saldo 1 + Saldo 2)							0,00	-28 000,00	0,00
Finanzierungstätigkeit										
SU 35	Summe Einzahlungen aus der Finanzierungstätigkeit							0,00	0,00	0,00
SU 36	Summe Auszahlungen aus der Finanzierungstätigkeit							0,00	0,00	0,00
SA4	Saldo (4) Geldfluss aus der Finanzierungstätigkeit (35 – 36)							0,00	0,00	0,00
SA5	Saldo (5) Geldfluss aus der voranschlagswirksamen Gebarung (Saldo 3 + Saldo 4)							0,00	-28 000,00	0,00
612373	Hattendorf St. Mareiner Straße (Siegelsdorf)									
Operative Gebarung										
SU 21 / 31	Summe Erträge / Einzahlungen operative Gebarung				0,00	0,00	0,00	0,00	0,00	0,00
SU 22 / 32	Summe Aufwendungen / Auszahlungen operative Gebarung				0,00	0,00	0,00	0,00	0,00	0,00
SA 0 / SA 1	(0) Nettoergebnis (21 - 22) / (1) Geldfluss operative Gebarung (31 – 32)				0,00	0,00	0,00	0,00	0,00	0,00
SA01	Saldo (01) Haushaltsrücklagen (230 - 240)				0,00	0,00	0,00	0,00	0,00	0,00
SA00	Saldo (00) Nettoergebnis nach Haushaltsrücklagen (Saldo 0 + Saldo 01)				0,00	0,00	0,00	0,00	0,00	0,00
Investive Gebarung										
2/612373+300000	Kapitaltransfers von Bund, Bundesfonds und Bundeskammern (KIG 2023)	3331	2		0,00	0,00	0,00	0,00	70 000,00	0,00
SU 33	Summe Einzahlungen investive Gebarung							0,00	70 000,00	0,00
1/612373-060000	Im Bau befindliche Grundstückseinrichtungen	3412	2		0,00	0,00	0,00	0,00	149 000,00	0,00
SU 34	Summe Auszahlungen investive Gebarung							0,00	149 000,00	0,00
SA2	Saldo (2) Geldfluss aus der Investiven Gebarung (33 – 34)							0,00	-79 000,00	0,00
SA3	Saldo (3) Nettofinanzierungssaldo (Saldo 1 + Saldo 2)							0,00	-79 000,00	0,00
Finanzierungstätigkeit										
SU 35	Summe Einzahlungen aus der Finanzierungstätigkeit							0,00	0,00	0,00
SU 36	Summe Auszahlungen aus der Finanzierungstätigkeit							0,00	0,00	0,00
SA4	Saldo (4) Geldfluss aus der Finanzierungstätigkeit (35 – 36)							0,00	0,00	0,00
SA5	Saldo (5) Geldfluss aus der voranschlagswirksamen Gebarung (Saldo 3 + Saldo 4)							0,00	-79 000,00	0,00
612374	Forsterstraße									
Operative Gebarung										
SU 21 / 31	Summe Erträge / Einzahlungen operative Gebarung				0,00	0,00	0,00	0,00	0,00	0,00
SU 22 / 32	Summe Aufwendungen / Auszahlungen operative Gebarung				0,00	0,00	0,00	0,00	0,00	0,00
SA 0 / SA 1	(0) Nettoergebnis (21 - 22) / (1) Geldfluss operative Gebarung (31 – 32)				0,00	0,00	0,00	0,00	0,00	0,00

	MVAG	VC QU	Ergebnisvoranschlag			Finanzierungsvoranschlag					
			EH	FH	VA 2025	VA 2024	RA 2023	VA 2025	VA 2024	RA 2023	
SA01			Saldo (01) Haushaltsrücklagen (230 - 240)			0,00	0,00	0,00	0,00	0,00	0,00
SA00			Saldo (00) Nettoergebnis nach Haushaltsrücklagen (Saldo 0 + Saldo 01)			0,00	0,00	0,00			
Investive Gebarung											
2/612374+300000			Kapitaltransfers von Bund, Bundesfonds und Bundeskammern (KIG 2023)	3331	2	0,00	0,00	0,00	0,00	67 500,00	0,00
SU 33			Summe Einzahlungen investive Gebarung						0,00	67 500,00	0,00
1/612374-060000			Im Bau befindliche Grundstückseinrichtungen	3412	2	0,00	0,00	0,00	0,00	134 500,00	0,00
SU 34			Summe Auszahlungen investive Gebarung						0,00	134 500,00	0,00
SA2			Saldo (2) Geldfluss aus der Investiven Gebarung (33 – 34)						0,00	-67 000,00	0,00
SA3			Saldo (3) Nettofinanzierungssaldo (Saldo 1 + Saldo 2)						0,00	-67 000,00	0,00
Finanzierungstätigkeit											
SU 35			Summe Einzahlungen aus der Finanzierungstätigkeit						0,00	0,00	0,00
SU 36			Summe Auszahlungen aus der Finanzierungstätigkeit						0,00	0,00	0,00
SA4			Saldo (4) Geldfluss aus der Finanzierungstätigkeit (35 – 36)						0,00	0,00	0,00
SA5			Saldo (5) Geldfluss aus der voranschlagswirksamen Gebarung (Saldo 3 + Saldo 4)						0,00	-67 000,00	0,00
612375			Theißeneggerstraße								
Operative Gebarung											
SU 21 / 31			Summe Erträge / Einzahlungen operative Gebarung			0,00	0,00	0,00	0,00	0,00	0,00
SU 22 / 32			Summe Aufwendungen / Auszahlungen operative Gebarung			0,00	0,00	0,00	0,00	0,00	0,00
SA 0 / SA 1			(0) Nettoergebnis (21 - 22) / (1) Geldfluss operative Gebarung (31 – 32)			0,00	0,00	0,00	0,00	0,00	0,00
SA01			Saldo (01) Haushaltsrücklagen (230 - 240)			0,00	0,00	0,00	0,00	0,00	0,00
SA00			Saldo (00) Nettoergebnis nach Haushaltsrücklagen (Saldo 0 + Saldo 01)			0,00	0,00	0,00			
Investive Gebarung											
2/612375+300000			Kapitaltransfers von Bund, Bundesfonds und Bundeskammern (KIG 2023)	3331	2	0,00	0,00	0,00	0,00	70 000,00	0,00
SU 33			Summe Einzahlungen investive Gebarung						0,00	70 000,00	0,00
1/612375-060000			Im Bau befindliche Grundstückseinrichtungen	3412	2	0,00	0,00	0,00	0,00	136 500,00	0,00
SU 34			Summe Auszahlungen investive Gebarung						0,00	136 500,00	0,00
SA2			Saldo (2) Geldfluss aus der Investiven Gebarung (33 – 34)						0,00	-66 500,00	0,00
SA3			Saldo (3) Nettofinanzierungssaldo (Saldo 1 + Saldo 2)						0,00	-66 500,00	0,00
Finanzierungstätigkeit											
SU 35			Summe Einzahlungen aus der Finanzierungstätigkeit						0,00	0,00	0,00
SU 36			Summe Auszahlungen aus der Finanzierungstätigkeit						0,00	0,00	0,00
SA4			Saldo (4) Geldfluss aus der Finanzierungstätigkeit (35 – 36)						0,00	0,00	0,00
SA5			Saldo (5) Geldfluss aus der voranschlagswirksamen Gebarung (Saldo 3 + Saldo 4)						0,00	-66 500,00	0,00

		MVAG		VC QU	Ergebnisvoranschlag			Finanzierungsvoranschlag		
		EH	FH		VA 2025	VA 2024	RA 2023	VA 2025	VA 2024	RA 2023
612376	Witrastraße									
Operative Gebarung										
SU 21 / 31	Summe Erträge / Einzahlungen operative Gebarung				0,00	0,00	0,00	0,00	0,00	0,00
SU 22 / 32	Summe Aufwendungen / Auszahlungen operative Gebarung				0,00	0,00	0,00	0,00	0,00	0,00
SA 0 / SA 1	(0) Nettoergebnis (21 - 22) / (1) Geldfluss operative Gebarung (31 – 32)				0,00	0,00	0,00	0,00	0,00	0,00
SA01	Saldo (01) Haushaltsrücklagen (230 - 240)				0,00	0,00	0,00	0,00	0,00	0,00
SA00	Saldo (00) Nettoergebnis nach Haushaltsrücklagen (Saldo 0 + Saldo 01)				0,00	0,00	0,00			
Investive Gebarung										
2/612376+300000	Kapitaltransfers von Bund, Bundesfonds und Bundeskammern (KIG 2023)			3331 2	0,00	0,00	0,00	0,00	67 500,00	0,00
SU 33	Summe Einzahlungen investive Gebarung							0,00	67 500,00	0,00
1/612376-060000	Im Bau befindliche Grundstückseinrichtungen			3412 2	0,00	0,00	0,00	0,00	141 600,00	0,00
SU 34	Summe Auszahlungen investive Gebarung							0,00	141 600,00	0,00
SA2	Saldo (2) Geldfluss aus der Investiven Gebarung (33 – 34)							0,00	-74 100,00	0,00
SA3	Saldo (3) Nettofinanzierungssaldo (Saldo 1 + Saldo 2)							0,00	-74 100,00	0,00
Finanzierungstätigkeit										
SU 35	Summe Einzahlungen aus der Finanzierungstätigkeit							0,00	0,00	0,00
SU 36	Summe Auszahlungen aus der Finanzierungstätigkeit							0,00	0,00	0,00
SA4	Saldo (4) Geldfluss aus der Finanzierungstätigkeit (35 – 36)							0,00	0,00	0,00
SA5	Saldo (5) Geldfluss aus der voranschlagswirksamen Gebarung (Saldo 3 + Saldo 4)							0,00	-74 100,00	0,00

		MVAG		VC QU	Ergebnisvoranschlag			Finanzierungsvoranschlag		
		EH	FH		VA 2025	VA 2024	RA 2023	VA 2025	VA 2024	RA 2023
616	Sonstige Straßen und Wege									
SA 0 / SA 1	(0) Nettoergebnis (21 - 22) / (1) Geldfluss operative Gebarung (31 – 32)				-113 800,00	-12 100,00	-173 782,38	-113 300,00	-12 100,00	-58 453,88
SA00	Saldo (00) Nettoergebnis nach Haushaltsrücklagen (Saldo 0 + Saldo 01)				-113 800,00	-12 100,00	-12 100,00			
SA2	Saldo (2) Geldfluss aus der Investiven Gebarung (33 – 34)							-2 000,00	-2 000,00	-8 888,78
SA3	Saldo (3) Nettofinanzierungssaldo (Saldo 1 + Saldo 2)							-115 300,00	-14 100,00	-67 342,66
SA4	Saldo (4) Geldfluss aus der Finanzierungstätigkeit (35 – 36)							0,00	0,00	0,00
SA5	Saldo (5) Geldfluss aus der voranschlagswirksamen Gebarung (Saldo 3 + Saldo 4)							-115 300,00	-14 100,00	-67 342,66
616000	Sonstige Straßen und Wege									
Operative Gebarung										
2/616000+801000	Veräußerungen von Grundstücken und Grundstückseinrichtungen	2116		30	0,00	0,00	6 420,00	0,00	0,00	0,00
2/616000+813000	Erträge aus der Auflösung von Investitionszuschüssen (Kapitaltransfers)	2127			600,00	0,00	295,44	0,00	0,00	0,00
2/616000+829000	Sonstige Einnahmen	2116	3116	18	0,00	100 000,00	0,00	0,00	100 000,00	0,00
2/616000+891200	Sonstige Wertaufholungen / Bestandsvermehrungen am kurzfristigen und langfristigen Vermögen	2117			0,00	0,00	104 520,00	0,00	0,00	0,00
SU 21 / 31	Summe Erträge / Einzahlungen operative Gebarung				600,00	100 000,00	111 235,44	0,00	100 000,00	0,00
1/616000-640000	Rechts- und Beratungsaufwand	2222	3222	24	0,00	0,00	300,00	0,00	0,00	300,00
1/616000-680200	Planmäßige Abschreibung	2226			1 100,00	0,00	527,41	0,00	0,00	0,00
1/616000-683000	Verluste aus dem Abgang von Sachanlagen und immateriellen Vermögenswerten	2226			0,00	0,00	225 226,20	0,00	0,00	0,00
1/616000-710000	Öffentliche Abgaben, ohne Gebühren gemäß FAG	2225	3225	24	0,00	0,00	224,00	0,00	0,00	224,00
SU 22 / 32	Summe Aufwendungen / Auszahlungen operative Gebarung				1 100,00	0,00	226 277,61	0,00	0,00	524,00
SA 0 / SA 1	(0) Nettoergebnis (21 - 22) / (1) Geldfluss operative Gebarung (31 – 32)				-500,00	100 000,00	-115 042,17	0,00	100 000,00	-524,00
SA01	Saldo (01) Haushaltsrücklagen (230 - 240)				0,00	0,00	0,00	0,00	0,00	0,00
SA00	Saldo (00) Nettoergebnis nach Haushaltsrücklagen (Saldo 0 + Saldo 01)				-500,00	100 000,00	-115 042,17			
Investive Gebarung										
2/616000+801000	Veräußerungen von Grundstücken und Grundstückseinrichtungen		3312	30	0,00	0,00	0,00	0,00	0,00	6 420,00
SU 33	Summe Einzahlungen investive Gebarung							0,00	0,00	6 420,00
SU 34	Summe Auszahlungen investive Gebarung							0,00	0,00	0,00
SA2	Saldo (2) Geldfluss aus der Investiven Gebarung (33 – 34)							0,00	0,00	6 420,00
SA3	Saldo (3) Nettofinanzierungssaldo (Saldo 1 + Saldo 2)							0,00	100 000,00	5 896,00
Finanzierungstätigkeit										
SU 35	Summe Einzahlungen aus der Finanzierungstätigkeit							0,00	0,00	0,00
SU 36	Summe Auszahlungen aus der Finanzierungstätigkeit							0,00	0,00	0,00

		MVAG VC QU			Ergebnisvoranschlag			Finanzierungsvoranschlag		
		EH	FH		VA 2025	VA 2024	RA 2023	VA 2025	VA 2024	RA 2023
SA4	Saldo (4) Geldfluss aus der Finanzierungstätigkeit (35 – 36)							0,00	0,00	0,00
SA5	Saldo (5) Geldfluss aus der voranschlagswirksamen Gebarung (Saldo 3 + Saldo 4)							0,00	100 000,00	5 896,00
616010	Steinerkogel Nord									
Operative Gebarung										
2/616010+829000	Sonstige Einnahmen	2116	3116	18	7 000,00	7 000,00	7 814,82	7 000,00	7 000,00	7 797,72
SU 21 / 31	Summe Erträge / Einzahlungen operative Gebarung				7 000,00	7 000,00	7 814,82	7 000,00	7 000,00	7 797,72
1/616010-611000	Instandhaltung von Straßenbauten	2224	3224	24	12 800,00	12 800,00	18 255,82	12 800,00	12 800,00	18 170,68
1/616010-720009	Vergütungen zwischen Verwaltungszweigen	2225	3225	24	0,00	0,00	3 418,99	0,00	0,00	3 418,99
1/616010-720109	Kostenbeiträge Wirtschaftshof Arbeiter	2225	3225	24	2 200,00	3 300,00	0,00	2 200,00	3 300,00	0,00
1/616010-720209	Kostenbeiträge Wirtschaftshof Maschinen	2225	3225	24	1 100,00	0,00	0,00	1 100,00	0,00	0,00
SU 22 / 32	Summe Aufwendungen / Auszahlungen operative Gebarung				16 100,00	16 100,00	21 674,81	16 100,00	16 100,00	21 589,67
SA 0 / SA 1	(0) Nettoergebnis (21 - 22) / (1) Geldfluss operative Gebarung (31 – 32)				-9 100,00	-9 100,00	-13 859,99	-9 100,00	-9 100,00	-13 791,95
SA01	Saldo (01) Haushaltsrücklagen (230 - 240)				0,00	0,00	0,00	0,00	0,00	0,00
SA00	Saldo (00) Nettoergebnis nach Haushaltsrücklagen (Saldo 0 + Saldo 01)				-9 100,00	-9 100,00	-13 859,99			
Investive Gebarung										
2/616010+305000	Kapitaltransfers von Unternehmen (ohne Finanzunternehmen)	3333	2 34		0,00	0,00	0,00	0,00	0,00	3 000,00
2/616010+307000	Kapitaltransfers von privaten Haushalten und privaten Organisationen ohne Erwerbszweck und andere	3334	34		0,00	0,00	0,00	0,00	0,00	16 500,00
SU 33	Summe Einzahlungen investive Gebarung							0,00	0,00	19 500,00
1/616010-002100	Straßenbauten	3412	2 40		0,00	0,00	0,00	2 000,00	2 000,00	34 808,78
SU 34	Summe Auszahlungen investive Gebarung							2 000,00	2 000,00	34 808,78
SA2	Saldo (2) Geldfluss aus der Investiven Gebarung (33 – 34)							-2 000,00	-2 000,00	-15 308,78
SA3	Saldo (3) Nettofinanzierungssaldo (Saldo 1 + Saldo 2)							-11 100,00	-11 100,00	-29 100,73
Finanzierungstätigkeit										
SU 35	Summe Einzahlungen aus der Finanzierungstätigkeit							0,00	0,00	0,00
SU 36	Summe Auszahlungen aus der Finanzierungstätigkeit							0,00	0,00	0,00
SA4	Saldo (4) Geldfluss aus der Finanzierungstätigkeit (35 – 36)							0,00	0,00	0,00
SA5	Saldo (5) Geldfluss aus der voranschlagswirksamen Gebarung (Saldo 3 + Saldo 4)							-11 100,00	-11 100,00	-29 100,73
616020	Bischofkreuz-Almkainz									
Operative Gebarung										
2/616020+829000	Sonstige Einnahmen	2116	3116	18	500,00	500,00	2 547,41	500,00	500,00	2 547,41
SU 21 / 31	Summe Erträge / Einzahlungen operative Gebarung				500,00	500,00	2 547,41	500,00	500,00	2 547,41
1/616020-611000	Instandhaltung von Straßenbauten	2224	3224	24	3 000,00	2 000,00	0,00	3 000,00	2 000,00	0,00
1/616020-720109	Kostenbeiträge Wirtschaftshof Arbeiter	2225	3225	24	1 000,00	1 500,00	0,00	1 000,00	1 500,00	0,00

		MVAG		VC QU		Ergebnisvoranschlag			Finanzierungsvoranschlag		
		EH	FH			VA 2025	VA 2024	RA 2023	VA 2025	VA 2024	RA 2023
1/616020-720209	Kostenbeiträge Wirtschaftshof Maschinen	2225	3225	24	*	500,00	0,00	0,00	500,00	0,00	0,00
SU 22 / 32	Summe Aufwendungen / Auszahlungen operative Gebarung					4 500,00	3 500,00	0,00	4 500,00	3 500,00	0,00
SA 0 / SA 1	(0) Nettoergebnis (21 - 22) / (1) Geldfluss operative Gebarung (31 - 32)					-4 000,00	-3 000,00	2 547,41	-4 000,00	-3 000,00	2 547,41
SA01	Saldo (01) Haushaltsrücklagen (230 - 240)					0,00	0,00	0,00	0,00	0,00	0,00
SA00	Saldo (00) Nettoergebnis nach Haushaltsrücklagen (Saldo 0 + Saldo 01)					-4 000,00	-3 000,00	2 547,41			
Investive Gebarung											
SU 33	Summe Einzahlungen investive Gebarung								0,00	0,00	0,00
SU 34	Summe Auszahlungen investive Gebarung								0,00	0,00	0,00
SA2	Saldo (2) Geldfluss aus der Investiven Gebarung (33 - 34)								0,00	0,00	0,00
SA3	Saldo (3) Nettofinanzierungssaldo (Saldo 1 + Saldo 2)								-4 000,00	-3 000,00	2 547,41
Finanzierungstätigkeit											
SU 35	Summe Einzahlungen aus der Finanzierungstätigkeit								0,00	0,00	0,00
SU 36	Summe Auszahlungen aus der Finanzierungstätigkeit								0,00	0,00	0,00
SA4	Saldo (4) Geldfluss aus der Finanzierungstätigkeit (35 - 36)								0,00	0,00	0,00
SA5	Saldo (5) Geldfluss aus der voranschlagswirksamen Gebarung (Saldo 3 + Saldo 4)								-4 000,00	-3 000,00	2 547,41
616030	Klippitzbachgrabenstraße										
Operative Gebarung											
2/616030+829000	Sonstige Einnahmen	2116	3116	18		500,00	500,00	0,00	500,00	500,00	0,00
SU 21 / 31	Summe Erträge / Einzahlungen operative Gebarung					500,00	500,00	0,00	500,00	500,00	0,00
1/616030-611000	Instandhaltung von Straßenbauten	2224	3224	24		2 000,00	2 000,00	0,00	2 000,00	2 000,00	0,00
1/616030-720109	Kostenbeiträge Wirtschaftshof Arbeiter	2225	3225	24	*	1 200,00	1 800,00	0,00	1 200,00	1 800,00	0,00
1/616030-720209	Kostenbeiträge Wirtschaftshof Maschinen	2225	3225	24	*	600,00	0,00	0,00	600,00	0,00	0,00
SU 22 / 32	Summe Aufwendungen / Auszahlungen operative Gebarung					3 800,00	3 800,00	0,00	3 800,00	3 800,00	0,00
SA 0 / SA 1	(0) Nettoergebnis (21 - 22) / (1) Geldfluss operative Gebarung (31 - 32)					-3 300,00	-3 300,00	0,00	-3 300,00	-3 300,00	0,00
SA01	Saldo (01) Haushaltsrücklagen (230 - 240)					0,00	0,00	0,00	0,00	0,00	0,00
SA00	Saldo (00) Nettoergebnis nach Haushaltsrücklagen (Saldo 0 + Saldo 01)					-3 300,00	-3 300,00	0,00			
Investive Gebarung											
SU 33	Summe Einzahlungen investive Gebarung								0,00	0,00	0,00
SU 34	Summe Auszahlungen investive Gebarung								0,00	0,00	0,00
SA2	Saldo (2) Geldfluss aus der Investiven Gebarung (33 - 34)								0,00	0,00	0,00
SA3	Saldo (3) Nettofinanzierungssaldo (Saldo 1 + Saldo 2)								-3 300,00	-3 300,00	0,00
Finanzierungstätigkeit											
SU 35	Summe Einzahlungen aus der Finanzierungstätigkeit								0,00	0,00	0,00
SU 36	Summe Auszahlungen aus der Finanzierungstätigkeit								0,00	0,00	0,00
SA4	Saldo (4) Geldfluss aus der Finanzierungstätigkeit (35 - 36)								0,00	0,00	0,00
SA5	Saldo (5) Geldfluss aus der voranschlagswirksamen Gebarung (Saldo 3 + Saldo 4)								-3 300,00	-3 300,00	0,00

		MVAG		VC QU	Ergebnisvoranschlag			Finanzierungsvoranschlag		
		EH	FH		VA 2025	VA 2024	RA 2023	VA 2025	VA 2024	RA 2023
616040	Leiwaldstraße									
Operative Gebarung										
2/616040+829000	Sonstige Einnahmen	2116	3116	18	1 000,00	1 000,00	1 975,13	1 000,00	1 000,00	1 975,13
SU 21 / 31	Summe Erträge / Einzahlungen operative Gebarung				1 000,00	1 000,00	1 975,13	1 000,00	1 000,00	1 975,13
1/616040-611000	Instandhaltung von Straßenbauten	2224	3224	24	7 000,00	7 000,00	6 859,30	7 000,00	7 000,00	6 859,30
1/616040-720009	Vergütungen zwischen Verwaltungszweigen	2225	3225	24	0,00	0,00	446,10	0,00	0,00	446,10
1/616040-720109	Kostenbeiträge Wirtschaftshof Arbeiter	2225	3225	24	1 000,00	1 500,00	0,00	1 000,00	1 500,00	0,00
1/616040-720209	Kostenbeiträge Wirtschaftshof Maschinen	2225	3225	24	500,00	0,00	0,00	500,00	0,00	0,00
SU 22 / 32	Summe Aufwendungen / Auszahlungen operative Gebarung				8 500,00	8 500,00	7 305,40	8 500,00	8 500,00	7 305,40
SA 0 / SA 1	(0) Nettoergebnis (21 - 22) / (1) Geldfluss operative Gebarung (31 - 32)				-7 500,00	-7 500,00	-5 330,27	-7 500,00	-7 500,00	-5 330,27
SA01	Saldo (01) Haushaltsrücklagen (230 - 240)				0,00	0,00	0,00	0,00	0,00	0,00
SA00	Saldo (00) Nettoergebnis nach Haushaltsrücklagen (Saldo 0 + Saldo 01)				-7 500,00	-7 500,00	-5 330,27			
Investive Gebarung										
SU 33	Summe Einzahlungen investive Gebarung							0,00	0,00	0,00
SU 34	Summe Auszahlungen investive Gebarung							0,00	0,00	0,00
SA2	Saldo (2) Geldfluss aus der Investiven Gebarung (33 - 34)							0,00	0,00	0,00
SA3	Saldo (3) Nettofinanzierungssaldo (Saldo 1 + Saldo 2)							-7 500,00	-7 500,00	-5 330,27
Finanzierungstätigkeit										
SU 35	Summe Einzahlungen aus der Finanzierungstätigkeit							0,00	0,00	0,00
SU 36	Summe Auszahlungen aus der Finanzierungstätigkeit							0,00	0,00	0,00
SA4	Saldo (4) Geldfluss aus der Finanzierungstätigkeit (35 - 36)							0,00	0,00	0,00
SA5	Saldo (5) Geldfluss aus der voranschlagswirksamen Gebarung (Saldo 3 + Saldo 4)							-7 500,00	-7 500,00	-5 330,27
616050	Lippauerkogel Strasse									
Operative Gebarung										
2/616050+829000	Sonstige Einnahmen	2116	3116	18	1 400,00	1 400,00	60,90	1 400,00	1 400,00	56,84
SU 21 / 31	Summe Erträge / Einzahlungen operative Gebarung				1 400,00	1 400,00	60,90	1 400,00	1 400,00	56,84
1/616050-611000	Instandhaltung von Straßenbauten	2224	3224	24	1 500,00	1 500,00	168,00	1 500,00	1 500,00	0,00
1/616050-720009	Vergütungen zwischen Verwaltungszweigen	2225	3225	24	0,00	0,00	93,22	0,00	0,00	93,22
1/616050-720109	Kostenbeiträge Wirtschaftshof Arbeiter	2225	3225	24	700,00	1 000,00	0,00	700,00	1 000,00	0,00
1/616050-720209	Kostenbeiträge Wirtschaftshof Maschinen	2225	3225	24	300,00	0,00	0,00	300,00	0,00	0,00
SU 22 / 32	Summe Aufwendungen / Auszahlungen operative Gebarung				2 500,00	2 500,00	261,22	2 500,00	2 500,00	93,22
SA 0 / SA 1	(0) Nettoergebnis (21 - 22) / (1) Geldfluss operative Gebarung (31 - 32)				-1 100,00	-1 100,00	-200,32	-1 100,00	-1 100,00	-36,38
SA01	Saldo (01) Haushaltsrücklagen (230 - 240)				0,00	0,00	0,00	0,00	0,00	0,00
SA00	Saldo (00) Nettoergebnis nach Haushaltsrücklagen (Saldo 0 + Saldo 01)				-1 100,00	-1 100,00	-200,32			
Investive Gebarung										

		MVAG VC QU			Ergebnisvoranschlag			Finanzierungsvoranschlag		
		EH	FH		VA 2025	VA 2024	RA 2023	VA 2025	VA 2024	RA 2023
SU 33	Summe Einzahlungen investive Gebarung							0,00	0,00	0,00
SU 34	Summe Auszahlungen investive Gebarung							0,00	0,00	0,00
SA2	Saldo (2) Geldfluss aus der Investiven Gebarung (33 – 34)							0,00	0,00	0,00
SA3	Saldo (3) Nettofinanzierungssaldo (Saldo 1 + Saldo 2)							-1 100,00	-1 100,00	-36,38
Finanzierungstätigkeit										
SU 35	Summe Einzahlungen aus der Finanzierungstätigkeit							0,00	0,00	0,00
SU 36	Summe Auszahlungen aus der Finanzierungstätigkeit							0,00	0,00	0,00
SA4	Saldo (4) Geldfluss aus der Finanzierungstätigkeit (35 – 36)							0,00	0,00	0,00
SA5	Saldo (5) Geldfluss aus der voranschlagswirksamen Gebarung (Saldo 3 + Saldo 4)							-1 100,00	-1 100,00	-36,38
616060	Stefflweg									
Operative Gebarung										
2/616060+829000	Sonstige Einnahmen	2116	3116	18	500,00	500,00	34,77	500,00	500,00	34,77
SU 21 / 31	Summe Erträge / Einzahlungen operative Gebarung				500,00	500,00	34,77	500,00	500,00	34,77
1/616060-611000	Instandhaltung von Straßenbauten	2224	3224	24	900,00	900,00	0,00	900,00	900,00	0,00
1/616060-720109	Kostenbeiträge Wirtschaftshof Arbeiter	2225	3225	24	300,00	500,00	0,00	300,00	500,00	0,00
1/616060-720209	Kostenbeiträge Wirtschaftshof Maschinen	2225	3225	24	200,00	0,00	0,00	200,00	0,00	0,00
SU 22 / 32	Summe Aufwendungen / Auszahlungen operative Gebarung				1 400,00	1 400,00	0,00	1 400,00	1 400,00	0,00
SA 0 / SA 1	(0) Nettoergebnis (21 - 22) / (1) Geldfluss operative Gebarung (31 – 32)				-900,00	-900,00	34,77	-900,00	-900,00	34,77
SA01	Saldo (01) Haushaltsrücklagen (230 - 240)				0,00	0,00	0,00	0,00	0,00	0,00
SA00	Saldo (00) Nettoergebnis nach Haushaltsrücklagen (Saldo 0 + Saldo 01)				-900,00	-900,00	34,77			
Investive Gebarung										
SU 33	Summe Einzahlungen investive Gebarung							0,00	0,00	0,00
SU 34	Summe Auszahlungen investive Gebarung							0,00	0,00	0,00
SA2	Saldo (2) Geldfluss aus der Investiven Gebarung (33 – 34)							0,00	0,00	0,00
SA3	Saldo (3) Nettofinanzierungssaldo (Saldo 1 + Saldo 2)							-900,00	-900,00	34,77
Finanzierungstätigkeit										
SU 35	Summe Einzahlungen aus der Finanzierungstätigkeit							0,00	0,00	0,00
SU 36	Summe Auszahlungen aus der Finanzierungstätigkeit							0,00	0,00	0,00
SA4	Saldo (4) Geldfluss aus der Finanzierungstätigkeit (35 – 36)							0,00	0,00	0,00
SA5	Saldo (5) Geldfluss aus der voranschlagswirksamen Gebarung (Saldo 3 + Saldo 4)							-900,00	-900,00	34,77
616070	Almweg Zechweg									
Operative Gebarung										
2/616070+829000	Sonstige Einnahmen	2116	3116	18	800,00	800,00	792,43	800,00	800,00	994,20
SU 21 / 31	Summe Erträge / Einzahlungen operative Gebarung				800,00	800,00	792,43	800,00	800,00	994,20
1/616070-611000	Instandhaltung von Straßenbauten	2224	3224	24	11 800,00	10 500,00	0,00	11 800,00	10 500,00	0,00
1/616070-720109	Kostenbeiträge Wirtschaftshof Arbeiter	2225	3225	24	4 600,00	6 900,00	0,00	4 600,00	6 900,00	0,00

		MVAG		VC QU		Ergebnisvoranschlag			Finanzierungsvoranschlag		
		EH	FH			VA 2025	VA 2024	RA 2023	VA 2025	VA 2024	RA 2023
1/616070-720209	Kostenbeiträge Wirtschaftshof Maschinen	2225	3225	24	*	1 000,00	0,00	0,00	1 000,00	0,00	0,00
SU 22 / 32	Summe Aufwendungen / Auszahlungen operative Gebarung					17 400,00	17 400,00	0,00	17 400,00	17 400,00	0,00
SA 0 / SA 1	(0) Nettoergebnis (21 - 22) / (1) Geldfluss operative Gebarung (31 - 32)					-16 600,00	-16 600,00	792,43	-16 600,00	-16 600,00	994,20
SA01	Saldo (01) Haushaltsrücklagen (230 - 240)					0,00	0,00	0,00	0,00	0,00	0,00
SA00	Saldo (00) Nettoergebnis nach Haushaltsrücklagen (Saldo 0 + Saldo 01)					-16 600,00	-16 600,00	792,43			
Investive Gebarung											
SU 33	Summe Einzahlungen investive Gebarung								0,00	0,00	0,00
SU 34	Summe Auszahlungen investive Gebarung								0,00	0,00	0,00
SA2	Saldo (2) Geldfluss aus der Investiven Gebarung (33 - 34)								0,00	0,00	0,00
SA3	Saldo (3) Nettofinanzierungssaldo (Saldo 1 + Saldo 2)								-16 600,00	-16 600,00	994,20
Finanzierungstätigkeit											
SU 35	Summe Einzahlungen aus der Finanzierungstätigkeit								0,00	0,00	0,00
SU 36	Summe Auszahlungen aus der Finanzierungstätigkeit								0,00	0,00	0,00
SA4	Saldo (4) Geldfluss aus der Finanzierungstätigkeit (35 - 36)								0,00	0,00	0,00
SA5	Saldo (5) Geldfluss aus der voranschlagswirksamen Gebarung (Saldo 3 + Saldo 4)								-16 600,00	-16 600,00	994,20
616080	Klippitztörl Siedlungsstraße										
Operative Gebarung											
2/616080+829000	Sonstige Einnahmen	2116	3116	18		10 500,00	10 500,00	4 395,53	10 500,00	10 500,00	4 308,82
SU 21 / 31	Summe Erträge / Einzahlungen operative Gebarung					10 500,00	10 500,00	4 395,53	10 500,00	10 500,00	4 308,82
1/616080-611000	Instandhaltung von Straßenbauten	2224	3224	24		12 000,00	12 000,00	11 270,13	12 000,00	12 000,00	10 929,57
1/616080-720009	Vergütungen zwischen Verwaltungszweigen	2225	3225	24		0,00	0,00	1 776,18	0,00	0,00	1 776,18
1/616080-720109	Kostenbeiträge Wirtschaftshof Arbeiter	2225	3225	24	*	3 000,00	5 000,00	0,00	3 000,00	5 000,00	0,00
1/616080-720209	Kostenbeiträge Wirtschaftshof Maschinen	2225	3225	24	*	2 000,00	0,00	0,00	2 000,00	0,00	0,00
SU 22 / 32	Summe Aufwendungen / Auszahlungen operative Gebarung					17 000,00	17 000,00	13 046,31	17 000,00	17 000,00	12 705,75
SA 0 / SA 1	(0) Nettoergebnis (21 - 22) / (1) Geldfluss operative Gebarung (31 - 32)					-6 500,00	-6 500,00	-8 650,78	-6 500,00	-6 500,00	-8 396,93
SA01	Saldo (01) Haushaltsrücklagen (230 - 240)					0,00	0,00	0,00	0,00	0,00	0,00
SA00	Saldo (00) Nettoergebnis nach Haushaltsrücklagen (Saldo 0 + Saldo 01)					-6 500,00	-6 500,00	-8 650,78			
Investive Gebarung											
SU 33	Summe Einzahlungen investive Gebarung								0,00	0,00	0,00
SU 34	Summe Auszahlungen investive Gebarung								0,00	0,00	0,00
SA2	Saldo (2) Geldfluss aus der Investiven Gebarung (33 - 34)								0,00	0,00	0,00
SA3	Saldo (3) Nettofinanzierungssaldo (Saldo 1 + Saldo 2)								-6 500,00	-6 500,00	-8 396,93
Finanzierungstätigkeit											
SU 35	Summe Einzahlungen aus der Finanzierungstätigkeit								0,00	0,00	0,00
SU 36	Summe Auszahlungen aus der Finanzierungstätigkeit								0,00	0,00	0,00
SA4	Saldo (4) Geldfluss aus der Finanzierungstätigkeit (35 - 36)								0,00	0,00	0,00

		MVAG		VC QU	Ergebnisvoranschlag			Finanzierungsvoranschlag		
		EH	FH		VA 2025	VA 2024	RA 2023	VA 2025	VA 2024	RA 2023
SA5	Saldo (5) Geldfluss aus der voranschlagswirksamen Gebarung (Saldo 3 + Saldo 4)							-6 500,00	-6 500,00	-8 396,93
616090	Steinerkogel Süd									
Operative Gebarung										
2/616090+829000	Sonstige Einnahmen	2116	3116	18	1 400,00	1 400,00	1 268,00	1 400,00	1 400,00	1 220,45
SU 21 / 31	Summe Erträge / Einzahlungen operative Gebarung				1 400,00	1 400,00	1 268,00	1 400,00	1 400,00	1 220,45
1/616090-611000	Instandhaltung von Straßenbauten	2224	3224	24	6 100,00	7 100,00	4 266,54	6 100,00	7 100,00	4 096,26
1/616090-720009	Vergütungen zwischen Verwaltungszweigen	2225	3225	24	0,00	0,00	338,58	0,00	0,00	338,58
1/616090-720109	Kostenbeiträge Wirtschaftshof Arbeiter	2225	3225	24	1 100,00	600,00	0,00	1 100,00	600,00	0,00
1/616090-720209	Kostenbeiträge Wirtschaftshof Maschinen	2225	3225	24	500,00	0,00	0,00	500,00	0,00	0,00
SU 22 / 32	Summe Aufwendungen / Auszahlungen operative Gebarung				7 700,00	7 700,00	4 605,12	7 700,00	7 700,00	4 434,84
SA 0 / SA 1	(0) Nettoergebnis (21 - 22) / (1) Geldfluss operative Gebarung (31 - 32)				-6 300,00	-6 300,00	-3 337,12	-6 300,00	-6 300,00	-3 214,39
SA01	Saldo (01) Haushaltsrücklagen (230 - 240)				0,00	0,00	0,00	0,00	0,00	0,00
SA00	Saldo (00) Nettoergebnis nach Haushaltsrücklagen (Saldo 0 + Saldo 01)				-6 300,00	-6 300,00	-3 337,12			
Investive Gebarung										
SU 33	Summe Einzahlungen investive Gebarung							0,00	0,00	0,00
SU 34	Summe Auszahlungen investive Gebarung							0,00	0,00	0,00
SA2	Saldo (2) Geldfluss aus der Investiven Gebarung (33 - 34)							0,00	0,00	0,00
SA3	Saldo (3) Nettofinanzierungssaldo (Saldo 1 + Saldo 2)							-6 300,00	-6 300,00	-3 214,39
Finanzierungstätigkeit										
SU 35	Summe Einzahlungen aus der Finanzierungstätigkeit							0,00	0,00	0,00
SU 36	Summe Auszahlungen aus der Finanzierungstätigkeit							0,00	0,00	0,00
SA4	Saldo (4) Geldfluss aus der Finanzierungstätigkeit (35 - 36)							0,00	0,00	0,00
SA5	Saldo (5) Geldfluss aus der voranschlagswirksamen Gebarung (Saldo 3 + Saldo 4)							-6 300,00	-6 300,00	-3 214,39
616100	Magersdorfer Straße									
Operative Gebarung										
2/616100+829000	Sonstige Einnahmen	2116	3116	18	600,00	600,00	34,77	600,00	600,00	34,77
SU 21 / 31	Summe Erträge / Einzahlungen operative Gebarung				600,00	600,00	34,77	600,00	600,00	34,77
1/616100-611000	Instandhaltung von Straßenbauten	2224	3224	24	500,00	500,00	0,00	500,00	500,00	0,00
1/616100-720009	Vergütungen zwischen Verwaltungszweigen	2225	3225	24	0,00	0,00	453,19	0,00	0,00	453,19
1/616100-720109	Kostenbeiträge Wirtschaftshof Arbeiter	2225	3225	24	700,00	1 000,00	0,00	700,00	1 000,00	0,00
1/616100-720209	Kostenbeiträge Wirtschaftshof Maschinen	2225	3225	24	300,00	0,00	0,00	300,00	0,00	0,00
SU 22 / 32	Summe Aufwendungen / Auszahlungen operative Gebarung				1 500,00	1 500,00	453,19	1 500,00	1 500,00	453,19
SA 0 / SA 1	(0) Nettoergebnis (21 - 22) / (1) Geldfluss operative Gebarung (31 - 32)				-900,00	-900,00	-418,42	-900,00	-900,00	-418,42
SA01	Saldo (01) Haushaltsrücklagen (230 - 240)				0,00	0,00	0,00	0,00	0,00	0,00

		MVAG		VC QU	Ergebnisvoranschlag			Finanzierungsvoranschlag		
		EH	FH		VA 2025	VA 2024	RA 2023	VA 2025	VA 2024	RA 2023
SA00	Saldo (00) Nettoergebnis nach Haushaltsrücklagen (Saldo 0 + Saldo 01)				-900,00	-900,00	-418,42			
Investive Gebarung										
SU 33	Summe Einzahlungen investive Gebarung							0,00	0,00	0,00
SU 34	Summe Auszahlungen investive Gebarung							0,00	0,00	0,00
SA2	Saldo (2) Geldfluss aus der Investiven Gebarung (33 – 34)							0,00	0,00	0,00
SA3	Saldo (3) Nettofinanzierungssaldo (Saldo 1 + Saldo 2)							-900,00	-900,00	-418,42
Finanzierungstätigkeit										
SU 35	Summe Einzahlungen aus der Finanzierungstätigkeit							0,00	0,00	0,00
SU 36	Summe Auszahlungen aus der Finanzierungstätigkeit							0,00	0,00	0,00
SA4	Saldo (4) Geldfluss aus der Finanzierungstätigkeit (35 – 36)							0,00	0,00	0,00
SA5	Saldo (5) Geldfluss aus der voranschlagswirksamen Gebarung (Saldo 3 + Saldo 4)							-900,00	-900,00	-418,42
616110	Theklagrabenstraße									
Operative Gebarung										
2/616110+829000	Sonstige Einnahmen	2116	3116	18	4 300,00	4 300,00	2 097,00	4 300,00	4 300,00	2 097,00
SU 21 / 31	Summe Erträge / Einzahlungen operative Gebarung				4 300,00	4 300,00	2 097,00	4 300,00	4 300,00	2 097,00
1/616110-611000	Instandhaltung von Straßenbauten	2224	3224	24	3 000,00	3 000,00	871,20	3 000,00	3 000,00	871,20
1/616110-720009	Vergütungen zwischen Verwaltungszweigen	2225	3225	24	0,00	0,00	7 084,21	0,00	0,00	7 084,21
1/616110-720109	Kostenbeiträge Wirtschaftshof Arbeiter	2225	3225	24	8 300,00	12 500,00	0,00	8 300,00	12 500,00	0,00
1/616110-720209	Kostenbeiträge Wirtschaftshof Maschinen	2225	3225	24	4 200,00	0,00	0,00	4 200,00	0,00	0,00
SU 22 / 32	Summe Aufwendungen / Auszahlungen operative Gebarung				15 500,00	15 500,00	7 955,41	15 500,00	15 500,00	7 955,41
SA 0 / SA 1	(0) Nettoergebnis (21 - 22) / (1) Geldfluss operative Gebarung (31 – 32)				-11 200,00	-11 200,00	-5 858,41	-11 200,00	-11 200,00	-5 858,41
SA01	Saldo (01) Haushaltsrücklagen (230 - 240)				0,00	0,00	0,00	0,00	0,00	0,00
SA00	Saldo (00) Nettoergebnis nach Haushaltsrücklagen (Saldo 0 + Saldo 01)				-11 200,00	-11 200,00	-5 858,41			
Investive Gebarung										
SU 33	Summe Einzahlungen investive Gebarung							0,00	0,00	0,00
SU 34	Summe Auszahlungen investive Gebarung							0,00	0,00	0,00
SA2	Saldo (2) Geldfluss aus der Investiven Gebarung (33 – 34)							0,00	0,00	0,00
SA3	Saldo (3) Nettofinanzierungssaldo (Saldo 1 + Saldo 2)							-11 200,00	-11 200,00	-5 858,41
Finanzierungstätigkeit										
SU 35	Summe Einzahlungen aus der Finanzierungstätigkeit							0,00	0,00	0,00
SU 36	Summe Auszahlungen aus der Finanzierungstätigkeit							0,00	0,00	0,00
SA4	Saldo (4) Geldfluss aus der Finanzierungstätigkeit (35 – 36)							0,00	0,00	0,00
SA5	Saldo (5) Geldfluss aus der voranschlagswirksamen Gebarung (Saldo 3 + Saldo 4)							-11 200,00	-11 200,00	-5 858,41
616120	Lading-Happi									
Operative Gebarung										

		MVAG		VC QU	Ergebnisvoranschlag			Finanzierungsvoranschlag		
		EH	FH		VA 2025	VA 2024	RA 2023	VA 2025	VA 2024	RA 2023
2/616120+829000	Sonstige Einnahmen	2116	3116	18	100,00	100,00	0,00	100,00	100,00	0,00
SU 21 / 31	Summe Erträge / Einzahlungen operative Gebarung				100,00	100,00	0,00	100,00	100,00	0,00
1/616120-611000	Instandhaltung von Straßenbauten	2224	3224	24	1 500,00	1 500,00	0,00	1 500,00	1 500,00	0,00
1/616120-720109	Kostenbeiträge Wirtschaftshof Arbeiter	2225	3225	24	700,00	1 000,00	0,00	700,00	1 000,00	0,00
1/616120-720209	Kostenbeiträge Wirtschaftshof Maschinen	2225	3225	24	300,00	0,00	0,00	300,00	0,00	0,00
SU 22 / 32	Summe Aufwendungen / Auszahlungen operative Gebarung				2 500,00	2 500,00	0,00	2 500,00	2 500,00	0,00
SA 0 / SA 1	(0) Nettoergebnis (21 - 22) / (1) Geldfluss operative Gebarung (31 - 32)				-2 400,00	-2 400,00	0,00	-2 400,00	-2 400,00	0,00
SA01	Saldo (01) Haushaltsrücklagen (230 - 240)				0,00	0,00	0,00	0,00	0,00	0,00
SA00	Saldo (00) Nettoergebnis nach Haushaltsrücklagen (Saldo 0 + Saldo 01)				-2 400,00	-2 400,00	0,00			
Investive Gebarung										
SU 33	Summe Einzahlungen investive Gebarung							0,00	0,00	0,00
SU 34	Summe Auszahlungen investive Gebarung							0,00	0,00	0,00
SA2	Saldo (2) Geldfluss aus der Investiven Gebarung (33 - 34)							0,00	0,00	0,00
SA3	Saldo (3) Nettofinanzierungssaldo (Saldo 1 + Saldo 2)							-2 400,00	-2 400,00	0,00
Finanzierungstätigkeit										
SU 35	Summe Einzahlungen aus der Finanzierungstätigkeit							0,00	0,00	0,00
SU 36	Summe Auszahlungen aus der Finanzierungstätigkeit							0,00	0,00	0,00
SA4	Saldo (4) Geldfluss aus der Finanzierungstätigkeit (35 - 36)							0,00	0,00	0,00
SA5	Saldo (5) Geldfluss aus der voranschlagswirksamen Gebarung (Saldo 3 + Saldo 4)							-2 400,00	-2 400,00	0,00
616130	Hintergumtscher Straße									
Operative Gebarung										
2/616130+829000	Sonstige Einnahmen	2116	3116	18	6 000,00	6 000,00	2 386,19	6 000,00	6 000,00	2 386,19
SU 21 / 31	Summe Erträge / Einzahlungen operative Gebarung				6 000,00	6 000,00	2 386,19	6 000,00	6 000,00	2 386,19
1/616130-611000	Instandhaltung von Straßenbauten	2224	3224	24	4 000,00	4 000,00	498,94	4 000,00	4 000,00	498,94
1/616130-720009	Vergütungen zwischen Verwaltungszweigen	2225	3225	24	0,00	0,00	10 325,91	0,00	0,00	10 325,91
1/616130-720109	Kostenbeiträge Wirtschaftshof Arbeiter	2225	3225	24	10 700,00	15 700,00	0,00	10 700,00	15 700,00	0,00
1/616130-720209	Kostenbeiträge Wirtschaftshof Maschinen	2225	3225	24	5 000,00	0,00	0,00	5 000,00	0,00	0,00
SU 22 / 32	Summe Aufwendungen / Auszahlungen operative Gebarung				19 700,00	19 700,00	10 824,85	19 700,00	19 700,00	10 824,85
SA 0 / SA 1	(0) Nettoergebnis (21 - 22) / (1) Geldfluss operative Gebarung (31 - 32)				-13 700,00	-13 700,00	-8 438,66	-13 700,00	-13 700,00	-8 438,66
SA01	Saldo (01) Haushaltsrücklagen (230 - 240)				0,00	0,00	0,00	0,00	0,00	0,00
SA00	Saldo (00) Nettoergebnis nach Haushaltsrücklagen (Saldo 0 + Saldo 01)				-13 700,00	-13 700,00	-8 438,66			
Investive Gebarung										
SU 33	Summe Einzahlungen investive Gebarung							0,00	0,00	0,00
SU 34	Summe Auszahlungen investive Gebarung							0,00	0,00	0,00
SA2	Saldo (2) Geldfluss aus der Investiven Gebarung (33 - 34)							0,00	0,00	0,00
SA3	Saldo (3) Nettofinanzierungssaldo (Saldo 1 + Saldo 2)							-13 700,00	-13 700,00	-8 438,66

		MVAG		VC QU	Ergebnisvoranschlag			Finanzierungsvoranschlag		
		EH	FH		VA 2025	VA 2024	RA 2023	VA 2025	VA 2024	RA 2023
Finanzierungstätigkeit										
SU 35	Summe Einzahlungen aus der Finanzierungstätigkeit							0,00	0,00	0,00
SU 36	Summe Auszahlungen aus der Finanzierungstätigkeit							0,00	0,00	0,00
SA4	Saldo (4) Geldfluss aus der Finanzierungstätigkeit (35 – 36)							0,00	0,00	0,00
SA5	Saldo (5) Geldfluss aus der voranschlagswirksamen Gebarung (Saldo 3 + Saldo 4)							-13 700,00	-13 700,00	-8 438,66
616140 Theißeneggerstraße										
Operative Gebarung										
2/616140+829000	Sonstige Einnahmen	2116	3116	18	2 000,00	2 000,00	0,00	2 000,00	2 000,00	0,00
SU 21 / 31	Summe Erträge / Einzahlungen operative Gebarung				2 000,00	2 000,00	0,00	2 000,00	2 000,00	0,00
1/616140-611000	Instandhaltung von Straßenbauten	2224	3224	24	1 000,00	1 000,00	0,00	1 000,00	1 000,00	0,00
1/616140-720009	Vergütungen zwischen Verwaltungszweigen	2225	3225	24	0,00	0,00	957,13	0,00	0,00	957,13
1/616140-720109	Kostenbeiträge Wirtschaftshof Arbeiter	2225	3225	24	7 000,00	10 000,00	0,00	7 000,00	10 000,00	0,00
1/616140-720209	Kostenbeiträge Wirtschaftshof Maschinen	2225	3225	24	3 000,00	0,00	0,00	3 000,00	0,00	0,00
SU 22 / 32	Summe Aufwendungen / Auszahlungen operative Gebarung				11 000,00	11 000,00	957,13	11 000,00	11 000,00	957,13
SA 0 / SA 1	(0) Nettoergebnis (21 - 22) / (1) Geldfluss operative Gebarung (31 – 32)				-9 000,00	-9 000,00	-957,13	-9 000,00	-9 000,00	-957,13
SA01	Saldo (01) Haushaltsrücklagen (230 - 240)				0,00	0,00	0,00	0,00	0,00	0,00
SA00	Saldo (00) Nettoergebnis nach Haushaltsrücklagen (Saldo 0 + Saldo 01)				-9 000,00	-9 000,00	-957,13			
Investive Gebarung										
SU 33	Summe Einzahlungen investive Gebarung							0,00	0,00	0,00
SU 34	Summe Auszahlungen investive Gebarung							0,00	0,00	0,00
SA2	Saldo (2) Geldfluss aus der Investiven Gebarung (33 – 34)							0,00	0,00	0,00
SA3	Saldo (3) Nettofinanzierungssaldo (Saldo 1 + Saldo 2)							-9 000,00	-9 000,00	-957,13
Finanzierungstätigkeit										
SU 35	Summe Einzahlungen aus der Finanzierungstätigkeit							0,00	0,00	0,00
SU 36	Summe Auszahlungen aus der Finanzierungstätigkeit							0,00	0,00	0,00
SA4	Saldo (4) Geldfluss aus der Finanzierungstätigkeit (35 – 36)							0,00	0,00	0,00
SA5	Saldo (5) Geldfluss aus der voranschlagswirksamen Gebarung (Saldo 3 + Saldo 4)							-9 000,00	-9 000,00	-957,13
616150 Reisbg. Almgüterweg										
Operative Gebarung										
SU 21 / 31	Summe Erträge / Einzahlungen operative Gebarung				0,00	0,00	0,00	0,00	0,00	0,00
1/616150-611000	Instandhaltung von Straßenbauten	2224	3224	24	1 600,00	1 600,00	1 526,00	1 600,00	1 600,00	1 526,00
SU 22 / 32	Summe Aufwendungen / Auszahlungen operative Gebarung				1 600,00	1 600,00	1 526,00	1 600,00	1 600,00	1 526,00
SA 0 / SA 1	(0) Nettoergebnis (21 - 22) / (1) Geldfluss operative Gebarung (31 – 32)				-1 600,00	-1 600,00	-1 526,00	-1 600,00	-1 600,00	-1 526,00
SA01	Saldo (01) Haushaltsrücklagen (230 - 240)				0,00	0,00	0,00	0,00	0,00	0,00
SA00	Saldo (00) Nettoergebnis nach Haushaltsrücklagen (Saldo 0 + Saldo 01)				-1 600,00	-1 600,00	-1 526,00			

	MVAG	VC QU	Ergebnisvoranschlag			Finanzierungsvoranschlag						
			EH	FH	VA 2025	VA 2024	RA 2023	VA 2025	VA 2024	RA 2023		
Investive Gebarung												
SU 33			Summe Einzahlungen investive Gebarung					0,00	0,00	0,00		
SU 34			Summe Auszahlungen investive Gebarung					0,00	0,00	0,00		
SA2			Saldo (2) Geldfluss aus der Investiven Gebarung (33 – 34)					0,00	0,00	0,00		
SA3			Saldo (3) Nettofinanzierungssaldo (Saldo 1 + Saldo 2)					-1 600,00	-1 600,00	-1 526,00		
Finanzierungstätigkeit												
SU 35			Summe Einzahlungen aus der Finanzierungstätigkeit					0,00	0,00	0,00		
SU 36			Summe Auszahlungen aus der Finanzierungstätigkeit					0,00	0,00	0,00		
SA4			Saldo (4) Geldfluss aus der Finanzierungstätigkeit (35 – 36)					0,00	0,00	0,00		
SA5			Saldo (5) Geldfluss aus der voranschlagswirksamen Gebarung (Saldo 3 + Saldo 4)					-1 600,00	-1 600,00	-1 526,00		
616170 Buchhofstraße												
Operative Gebarung												
SU 21 / 31			Summe Erträge / Einzahlungen operative Gebarung			0,00	0,00	0,00	0,00	0,00		
1/616170-611000			Instandhaltung von Straßenbauten	2224	3224	24	900,00	900,00	0,00	900,00	900,00	0,00
SU 22 / 32			Summe Aufwendungen / Auszahlungen operative Gebarung			900,00	900,00	0,00	900,00	900,00	0,00	
SA 0 / SA 1			(0) Nettoergebnis (21 - 22) / (1) Geldfluss operative Gebarung (31 – 32)			-900,00	-900,00	0,00	-900,00	-900,00	0,00	
SA01			Saldo (01) Haushaltsrücklagen (230 - 240)			0,00	0,00	0,00	0,00	0,00	0,00	
SA00			Saldo (00) Nettoergebnis nach Haushaltsrücklagen (Saldo 0 + Saldo 01)			-900,00	-900,00	0,00				
Investive Gebarung												
SU 33			Summe Einzahlungen investive Gebarung					0,00	0,00	0,00		
SU 34			Summe Auszahlungen investive Gebarung					0,00	0,00	0,00		
SA2			Saldo (2) Geldfluss aus der Investiven Gebarung (33 – 34)					0,00	0,00	0,00		
SA3			Saldo (3) Nettofinanzierungssaldo (Saldo 1 + Saldo 2)					-900,00	-900,00	0,00		
Finanzierungstätigkeit												
SU 35			Summe Einzahlungen aus der Finanzierungstätigkeit					0,00	0,00	0,00		
SU 36			Summe Auszahlungen aus der Finanzierungstätigkeit					0,00	0,00	0,00		
SA4			Saldo (4) Geldfluss aus der Finanzierungstätigkeit (35 – 36)					0,00	0,00	0,00		
SA5			Saldo (5) Geldfluss aus der voranschlagswirksamen Gebarung (Saldo 3 + Saldo 4)					-900,00	-900,00	0,00		
616180 alte Auen Straße												
Operative Gebarung												
SU 21 / 31			Summe Erträge / Einzahlungen operative Gebarung			0,00	0,00	0,00	0,00	0,00		
1/616180-611000			Instandhaltung von Straßenbauten	2224	3224	24	500,00	500,00	0,00	500,00	500,00	0,00
1/616180-720109			Kostenbeiträge Wirtschaftshof Arbeiter	2225	3225	24	500,00	500,00	0,00	500,00	500,00	0,00
1/616180-720209			Kostenbeiträge Wirtschaftshof Maschinen	2225	3225	24	100,00	0,00	0,00	100,00	0,00	0,00
SU 22 / 32			Summe Aufwendungen / Auszahlungen operative Gebarung			1 100,00	1 000,00	0,00	1 100,00	1 000,00	0,00	

	MVAG	VC QU	Ergebnisvoranschlag			Finanzierungsvoranschlag				
			EH	FH	VA 2025	VA 2024	RA 2023	VA 2025	VA 2024	RA 2023
SA 0 / SA 1	(0) Nettoergebnis (21 - 22) / (1) Geldfluss operative Gebarung (31 – 32)				-1 100,00	-1 000,00	0,00	-1 100,00	-1 000,00	0,00
SA01	Saldo (01) Haushaltsrücklagen (230 - 240)				0,00	0,00	0,00	0,00	0,00	0,00
SA00	Saldo (00) Nettoergebnis nach Haushaltsrücklagen (Saldo 0 + Saldo 01)				-1 100,00	-1 000,00	0,00			
Investive Gebarung										
SU 33	Summe Einzahlungen investive Gebarung							0,00	0,00	0,00
SU 34	Summe Auszahlungen investive Gebarung							0,00	0,00	0,00
SA2	Saldo (2) Geldfluss aus der Investiven Gebarung (33 – 34)							0,00	0,00	0,00
SA3	Saldo (3) Nettofinanzierungssaldo (Saldo 1 + Saldo 2)							-1 100,00	-1 000,00	0,00
Finanzierungstätigkeit										
SU 35	Summe Einzahlungen aus der Finanzierungstätigkeit							0,00	0,00	0,00
SU 36	Summe Auszahlungen aus der Finanzierungstätigkeit							0,00	0,00	0,00
SA4	Saldo (4) Geldfluss aus der Finanzierungstätigkeit (35 – 36)							0,00	0,00	0,00
SA5	Saldo (5) Geldfluss aus der voranschlagswirksamen Gebarung (Saldo 3 + Saldo 4)							-1 100,00	-1 000,00	0,00
616190	Dieschger-Fuchs									
Operative Gebarung										
SU 21 / 31	Summe Erträge / Einzahlungen operative Gebarung				0,00	0,00	0,00	0,00	0,00	0,00
1/616190-611000	Instandhaltung von Straßenbauten	2224 3224 24			4 000,00	4 000,00	2 060,05	4 000,00	4 000,00	2 060,05
1/616190-720009	Vergütungen zwischen Verwaltungszweigen	2225 3225 24			0,00	0,00	5 543,10	0,00	0,00	5 543,10
1/616190-720109	Kostenbeiträge Wirtschaftshof Arbeiter	2225 3225 24		*	3 300,00	4 400,00	0,00	3 300,00	4 400,00	0,00
1/616190-720209	Kostenbeiträge Wirtschaftshof Maschinen	2225 3225 24		*	1 100,00	0,00	0,00	1 100,00	0,00	0,00
SU 22 / 32	Summe Aufwendungen / Auszahlungen operative Gebarung				8 400,00	8 400,00	7 603,15	8 400,00	8 400,00	7 603,15
SA 0 / SA 1	(0) Nettoergebnis (21 - 22) / (1) Geldfluss operative Gebarung (31 – 34)				-8 400,00	-8 400,00	-7 603,15	-8 400,00	-8 400,00	-7 603,15
SA01	Saldo (01) Haushaltsrücklagen (230 - 240)				0,00	0,00	0,00	0,00	0,00	0,00
SA00	Saldo (00) Nettoergebnis nach Haushaltsrücklagen (Saldo 0 + Saldo 01)				-8 400,00	-8 400,00	-7 603,15			
Investive Gebarung										
SU 33	Summe Einzahlungen investive Gebarung							0,00	0,00	0,00
SU 34	Summe Auszahlungen investive Gebarung							0,00	0,00	0,00
SA2	Saldo (2) Geldfluss aus der Investiven Gebarung (33 – 34)							0,00	0,00	0,00
SA3	Saldo (3) Nettofinanzierungssaldo (Saldo 1 + Saldo 2)							-8 400,00	-8 400,00	-7 603,15
Finanzierungstätigkeit										
SU 35	Summe Einzahlungen aus der Finanzierungstätigkeit							0,00	0,00	0,00
SU 36	Summe Auszahlungen aus der Finanzierungstätigkeit							0,00	0,00	0,00
SA4	Saldo (4) Geldfluss aus der Finanzierungstätigkeit (35 – 36)							0,00	0,00	0,00
SA5	Saldo (5) Geldfluss aus der voranschlagswirksamen Gebarung (Saldo 3 + Saldo 4)							-8 400,00	-8 400,00	-7 603,15
616200	Ebentimmererweg									

	MVAG	VC QU	Ergebnisvoranschlag			Finanzierungsvoranschlag				
			EH	FH	VA 2025	VA 2024	RA 2023	VA 2025	VA 2024	RA 2023
Operative Gebarung										
SU 21 / 31	Summe Erträge / Einzahlungen operative Gebarung				0,00	0,00	0,00	0,00	0,00	0,00
1/616200-611000	Instandhaltung von Straßenbauten	2224 3224	24		500,00	500,00	0,00	500,00	500,00	0,00
1/616200-720009	Vergütungen zwischen Verwaltungszweigen	2225 3225	24		0,00	0,00	266,77	0,00	0,00	266,77
1/616200-720109	Kostenbeiträge Wirtschaftshof Arbeiter	2225 3225	24	*	200,00	300,00	0,00	200,00	300,00	0,00
1/616200-720209	Kostenbeiträge Wirtschaftshof Maschinen	2225 3225	24	*	200,00	0,00	0,00	200,00	0,00	0,00
SU 22 / 32	Summe Aufwendungen / Auszahlungen operative Gebarung				900,00	800,00	266,77	900,00	800,00	266,77
SA 0 / SA 1	(0) Nettoergebnis (21 - 22) / (1) Geldfluss operative Gebarung (31 - 32)				-900,00	-800,00	-266,77	-900,00	-800,00	-266,77
SA01	Saldo (01) Haushaltsrücklagen (230 - 240)				0,00	0,00	0,00	0,00	0,00	0,00
SA00	Saldo (00) Nettoergebnis nach Haushaltsrücklagen (Saldo 0 + Saldo 01)				-900,00	-800,00	-266,77			
Investive Gebarung										
SU 33	Summe Einzahlungen investive Gebarung							0,00	0,00	0,00
SU 34	Summe Auszahlungen investive Gebarung							0,00	0,00	0,00
SA2	Saldo (2) Geldfluss aus der Investiven Gebarung (33 - 34)							0,00	0,00	0,00
SA3	Saldo (3) Nettofinanzierungssaldo (Saldo 1 + Saldo 2)							-900,00	-800,00	-266,77
Finanzierungstätigkeit										
SU 35	Summe Einzahlungen aus der Finanzierungstätigkeit							0,00	0,00	0,00
SU 36	Summe Auszahlungen aus der Finanzierungstätigkeit							0,00	0,00	0,00
SA4	Saldo (4) Geldfluss aus der Finanzierungstätigkeit (35 - 36)							0,00	0,00	0,00
SA5	Saldo (5) Geldfluss aus der voranschlagswirksamen Gebarung (Saldo 3 + Saldo 4)							-900,00	-800,00	-266,77
616210	Ulzhütte - Schröckerhalt									
Operative Gebarung										
SU 21 / 31	Summe Erträge / Einzahlungen operative Gebarung				0,00	0,00	0,00	0,00	0,00	0,00
1/616210-611000	Instandhaltung von Straßenbauten	2224 3224	24		3 400,00	3 400,00	922,63	3 400,00	3 400,00	922,63
1/616210-720009	Vergütungen zwischen Verwaltungszweigen	2225 3225	24		0,00	0,00	3 245,17	0,00	0,00	3 245,17
1/616210-720109	Kostenbeiträge Wirtschaftshof Arbeiter	2225 3225	24	*	2 000,00	3 000,00	0,00	2 000,00	3 000,00	0,00
1/616210-720209	Kostenbeiträge Wirtschaftshof Maschinen	2225 3225	24	*	1 000,00	0,00	0,00	1 000,00	0,00	0,00
SU 22 / 32	Summe Aufwendungen / Auszahlungen operative Gebarung				6 400,00	6 400,00	4 167,80	6 400,00	6 400,00	4 167,80
SA 0 / SA 1	(0) Nettoergebnis (21 - 22) / (1) Geldfluss operative Gebarung (31 - 32)				-6 400,00	-6 400,00	-4 167,80	-6 400,00	-6 400,00	-4 167,80
SA01	Saldo (01) Haushaltsrücklagen (230 - 240)				0,00	0,00	0,00	0,00	0,00	0,00
SA00	Saldo (00) Nettoergebnis nach Haushaltsrücklagen (Saldo 0 + Saldo 01)				-6 400,00	-6 400,00	-4 167,80			
Investive Gebarung										
SU 33	Summe Einzahlungen investive Gebarung							0,00	0,00	0,00
SU 34	Summe Auszahlungen investive Gebarung							0,00	0,00	0,00
SA2	Saldo (2) Geldfluss aus der Investiven Gebarung (33 - 34)							0,00	0,00	0,00

		MVAG		VC QU	Ergebnisvoranschlag			Finanzierungsvoranschlag		
		EH	FH		VA 2025	VA 2024	RA 2023	VA 2025	VA 2024	RA 2023
SA3	Saldo (3) Nettofinanzierungssaldo (Saldo 1 + Saldo 2)							-6 400,00	-6 400,00	-4 167,80
Finanzierungstätigkeit										
SU 35	Summe Einzahlungen aus der Finanzierungstätigkeit							0,00	0,00	0,00
SU 36	Summe Auszahlungen aus der Finanzierungstätigkeit							0,00	0,00	0,00
SA4	Saldo (4) Geldfluss aus der Finanzierungstätigkeit (35 – 36)							0,00	0,00	0,00
SA5	Saldo (5) Geldfluss aus der voranschlagswirksamen Gebarung (Saldo 3 + Saldo 4)							-6 400,00	-6 400,00	-4 167,80
616220	BG Marbauerweg									
Operative Gebarung										
SU 21 / 31	Summe Erträge / Einzahlungen operative Gebarung				0,00	0,00	0,00	0,00	0,00	0,00
1/616220-611000	Instandhaltung von Straßenbauten	2224	3224	24	1 500,00	1 500,00	1 500,00	1 500,00	1 500,00	1 500,00
SU 22 / 32	Summe Aufwendungen / Auszahlungen operative Gebarung				1 500,00	1 500,00	1 500,00	1 500,00	1 500,00	1 500,00
SA 0 / SA 1	(0) Nettoergebnis (21 - 22) / (1) Geldfluss operative Gebarung (31 – 32)				-1 500,00	-1 500,00	-1 500,00	-1 500,00	-1 500,00	-1 500,00
SA01	Saldo (01) Haushaltsrücklagen (230 - 240)				0,00	0,00	0,00	0,00	0,00	0,00
SA00	Saldo (00) Nettoergebnis nach Haushaltsrücklagen (Saldo 0 + Saldo 01)				-1 500,00	-1 500,00	-1 500,00			
Investive Gebarung										
SU 33	Summe Einzahlungen investive Gebarung							0,00	0,00	0,00
SU 34	Summe Auszahlungen investive Gebarung							0,00	0,00	0,00
SA2	Saldo (2) Geldfluss aus der Investiven Gebarung (33 – 34)							0,00	0,00	0,00
SA3	Saldo (3) Nettofinanzierungssaldo (Saldo 1 + Saldo 2)							-1 500,00	-1 500,00	-1 500,00
Finanzierungstätigkeit										
SU 35	Summe Einzahlungen aus der Finanzierungstätigkeit							0,00	0,00	0,00
SU 36	Summe Auszahlungen aus der Finanzierungstätigkeit							0,00	0,00	0,00
SA4	Saldo (4) Geldfluss aus der Finanzierungstätigkeit (35 – 36)							0,00	0,00	0,00
SA5	Saldo (5) Geldfluss aus der voranschlagswirksamen Gebarung (Saldo 3 + Saldo 4)							-1 500,00	-1 500,00	-1 500,00

		MVAG		VC QU	Ergebnisvoranschlag			Finanzierungsvoranschlag		
		EH	FH		VA 2025	VA 2024	RA 2023	VA 2025	VA 2024	RA 2023
63	Schutzwasserbau									
SA 0 / SA 1	(0) Nettoergebnis (21 - 22) / (1) Geldfluss operative Gebarung (31 - 32)				-69 000,00	-251 800,00	-67 229,89	-8 000,00	-190 800,00	-5 850,33
SA00	Saldo (00) Nettoergebnis nach Haushaltsrücklagen (Saldo 0 + Saldo 01)				141 300,00	213 300,00	213 300,00			
SA2	Saldo (2) Geldfluss aus der Investiven Gebarung (33 - 34)							-271 500,00	-448 600,00	-188 525,00
SA3	Saldo (3) Nettofinanzierungssaldo (Saldo 1 + Saldo 2)							-279 500,00	-639 400,00	-194 375,33
SA4	Saldo (4) Geldfluss aus der Finanzierungstätigkeit (35 - 36)							-109 000,00	-107 300,00	-105 824,98
SA5	Saldo (5) Geldfluss aus der voranschlagswirksamen Gebarung (Saldo 3 + Saldo 4)							-388 500,00	-746 700,00	-300 200,31
631	Konkurrenzgewässer									
SA 0 / SA 1	(0) Nettoergebnis (21 - 22) / (1) Geldfluss operative Gebarung (31 - 32)				-19 900,00	-58 800,00	-52 999,74	41 100,00	2 200,00	7 911,26
SA00	Saldo (00) Nettoergebnis nach Haushaltsrücklagen (Saldo 0 + Saldo 01)				-18 300,00	39 300,00	39 300,00			
SA2	Saldo (2) Geldfluss aus der Investiven Gebarung (33 - 34)							-62 800,00	-127 400,00	-103 711,00
SA3	Saldo (3) Nettofinanzierungssaldo (Saldo 1 + Saldo 2)							-21 700,00	-125 200,00	-95 799,74
SA4	Saldo (4) Geldfluss aus der Finanzierungstätigkeit (35 - 36)							-109 000,00	-107 300,00	-105 824,98
SA5	Saldo (5) Geldfluss aus der voranschlagswirksamen Gebarung (Saldo 3 + Saldo 4)							-130 700,00	-232 500,00	-201 624,72
631000	Konkurrenzgewässer (Lavantbauleitung)									
Operative Gebarung										
SU 21 / 31	Summe Erträge / Einzahlungen operative Gebarung				0,00	0,00	0,00	0,00	0,00	0,00
1/631000-691000	Schadensfälle	2225	3225	24	100,00	100,00	0,00	100,00	100,00	0,00
1/631000-710000	Öffentliche Abgaben (Ausgaben), ohne Gebühren gem. FAG	2225	3225	24	1 500,00	1 500,00	0,00	1 500,00	1 500,00	0,00
1/631000-720009	Vergütungen zwischen Verwaltungszweigen	2225	3225	24	0,00	0,00	6 215,39	0,00	0,00	6 215,39
1/631000-720109	Kostenbeiträge Wirtschaftshof Arbeiter	2225	3225	24	10 000,00	10 000,00	0,00	10 000,00	10 000,00	0,00
1/631000-720209	Kostenbeiträge Wirtschaftshof Maschinen	2225	3225	24	5 000,00	0,00	0,00	5 000,00	0,00	0,00
1/631000-728000	Entgelte für sonstige Leistungen	2225	3225	24	1 500,00	1 000,00	0,00	1 500,00	1 000,00	0,00
1/631000-729000	Sonstige Ausgaben	2225	3225	24	10 000,00	10 000,00	5 326,74	10 000,00	10 000,00	5 326,74
1/631000-729100	Sonstige Ausgaben	2225	3225	24	40 000,00	42 500,00	42 500,00	40 000,00	42 500,00	42 500,00
1/631000-729102	Sonstige Aufwendungen (Sturm 18.8.22)	2225	3225	24	0,00	0,00	15 000,00	0,00	0,00	15 000,00
1/631000-772000	Kapitaltransferzlg. an Gemeinden, Gemeindeverb. und -fonds	2231		43	61 000,00	61 000,00	60 911,00	0,00	0,00	0,00
SU 22 / 32	Summe Aufwendungen / Auszahlungen operative Gebarung				129 100,00	126 100,00	129 953,13	68 100,00	65 100,00	69 042,13
SA 0 / SA 1	(0) Nettoergebnis (21 - 22) / (1) Geldfluss operative Gebarung (31 - 32)				-129 100,00	-126 100,00	-129 953,13	-68 100,00	-65 100,00	-69 042,13
SA01	Saldo (01) Haushaltsrücklagen (230 - 240)				0,00	0,00	0,00	0,00	0,00	0,00
SA00	Saldo (00) Nettoergebnis nach Haushaltsrücklagen (Saldo 0 + Saldo 01)				-129 100,00	-126 100,00	-129 953,13			
Investive Gebarung										
SU 33	Summe Einzahlungen investive Gebarung							0,00	0,00	0,00

		MVAG		VC QU	Ergebnisvoranschlag			Finanzierungsvoranschlag		
		EH	FH		VA 2025	VA 2024	RA 2023	VA 2025	VA 2024	RA 2023
1/631000-772000	Kapitaltransferzlg. an Gemeinden, Gemeindeverb. und -fonds		3431	43	0,00	0,00	0,00	61 000,00	61 000,00	60 911,00
SU 34	Summe Auszahlungen investive Gebarung							61 000,00	61 000,00	60 911,00
SA2	Saldo (2) Geldfluss aus der Investiven Gebarung (33 – 34)							-61 000,00	-61 000,00	-60 911,00
SA3	Saldo (3) Nettofinanzierungssaldo (Saldo 1 + Saldo 2)							-129 100,00	-126 100,00	-129 953,13
Finanzierungstätigkeit										
SU 35	Summe Einzahlungen aus der Finanzierungstätigkeit							0,00	0,00	0,00
SU 36	Summe Auszahlungen aus der Finanzierungstätigkeit							0,00	0,00	0,00
SA4	Saldo (4) Geldfluss aus der Finanzierungstätigkeit (35 – 36)							0,00	0,00	0,00
SA5	Saldo (5) Geldfluss aus der voranschlagswirksamen Gebarung (Saldo 3 + Saldo 4)							-129 100,00	-126 100,00	-129 953,13
631010	Hochwasserschutzprojekt Lavant (LA 02 und LA 03)									
Operative Gebarung										
2/631010+861100	Transfers von Ländern, Landesfonds und Landeskammern - Bedarfszuweisungsmittel operative Gebarung, BZ im Rahmen	2121	3121	15	58 300,00	58 000,00	58 005,01	58 300,00	58 000,00	58 005,01
SU 21 / 31	Summe Erträge / Einzahlungen operative Gebarung				58 300,00	58 000,00	58 005,01	58 300,00	58 000,00	58 005,01
1/631010-650000	Zinsen für Finanzschulden in Euro	2241	3241	25	2 500,00	3 400,00	4 161,26	2 500,00	3 400,00	4 161,26
5/631010-728000	Entgelte für sonstige Leistungen	2225	3225	1 24	100,00	40 000,00	28 871,59	100,00	40 000,00	28 871,59
SU 22 / 32	Summe Aufwendungen / Auszahlungen operative Gebarung				2 600,00	43 400,00	33 032,85	2 600,00	43 400,00	33 032,85
SA 0 / SA 1	(0) Nettoergebnis (21 - 22) / (1) Geldfluss operative Gebarung (31 – 32)				55 700,00	14 600,00	24 972,16	55 700,00	14 600,00	24 972,16
SA01	Saldo (01) Haushaltsrücklagen (230 - 240)				0,00	0,00	0,00	0,00	0,00	0,00
SA00	Saldo (00) Nettoergebnis nach Haushaltsrücklagen (Saldo 0 + Saldo 01)				55 700,00	14 600,00	24 972,16			
Investive Gebarung										
SU 33	Summe Einzahlungen investive Gebarung							0,00	0,00	0,00
5/631010-060000	Im Bau befindliche Grundstückseinrichtungen	3412	1 40		0,00	0,00	0,00	100,00	0,00	0,00
SU 34	Summe Auszahlungen investive Gebarung							100,00	0,00	0,00
SA2	Saldo (2) Geldfluss aus der Investiven Gebarung (33 – 34)							-100,00	0,00	0,00
SA3	Saldo (3) Nettofinanzierungssaldo (Saldo 1 + Saldo 2)							55 600,00	14 600,00	24 972,16
Finanzierungstätigkeit										
SU 35	Summe Einzahlungen aus der Finanzierungstätigkeit							0,00	0,00	0,00
1/631010-341000	Investitionsdarlehen von Ländern, Landesfonds und Landeskammern	3611	64		0,00	0,00	0,00	55 500,00	54 600,00	53 843,75
SU 36	Summe Auszahlungen aus der Finanzierungstätigkeit							55 500,00	54 600,00	53 843,75
SA4	Saldo (4) Geldfluss aus der Finanzierungstätigkeit (35 – 36)							-55 500,00	-54 600,00	-53 843,75

		MVAG VC QU			Ergebnisvoranschlag			Finanzierungsvoranschlag		
		EH	FH		VA 2025	VA 2024	RA 2023	VA 2025	VA 2024	RA 2023
SA5	Saldo (5) Geldfluss aus der voranschlagswirksamen Gebarung (Saldo 3 + Saldo 4)							100,00	-40 000,00	-28 871,59
631020	Kleiner Weißenbach (KW 01)									
	Operative Gebarung									
2/631020+861100	Transfers von Ländern, Landesfonds und Landeskammern - Bedarfszuweisungsmittel operative Gebarung, BZ im Rahmen	2121	3121	15	17 800,00	17 600,00	17 647,75	17 800,00	17 600,00	17 647,75
SU 21 / 31	Summe Erträge / Einzahlungen operative Gebarung				17 800,00	17 600,00	17 647,75	17 800,00	17 600,00	17 647,75
1/631020-650000	Zinsen für Finanzschulden in Euro	2241	3241	25	800,00	1 000,00	1 266,04	800,00	1 000,00	1 266,04
SU 22 / 32	Summe Aufwendungen / Auszahlungen operative Gebarung				800,00	1 000,00	1 266,04	800,00	1 000,00	1 266,04
SA 0 / SA 1	(0) Nettoergebnis (21 - 22) / (1) Geldfluss operative Gebarung (31 - 32)				17 000,00	16 600,00	16 381,71	17 000,00	16 600,00	16 381,71
SA01	Saldo (01) Haushaltsrücklagen (230 - 240)				0,00	0,00	0,00	0,00	0,00	0,00
SA00	Saldo (00) Nettoergebnis nach Haushaltsrücklagen (Saldo 0 + Saldo 01)				17 000,00	16 600,00	16 381,71			
	Investive Gebarung									
SU 33	Summe Einzahlungen investive Gebarung							0,00	0,00	0,00
SU 34	Summe Auszahlungen investive Gebarung							0,00	0,00	0,00
SA2	Saldo (2) Geldfluss aus der Investiven Gebarung (33 - 34)							0,00	0,00	0,00
SA3	Saldo (3) Nettofinanzierungssaldo (Saldo 1 + Saldo 2)							17 000,00	16 600,00	16 381,71
	Finanzierungstätigkeit									
SU 35	Summe Einzahlungen aus der Finanzierungstätigkeit							0,00	0,00	0,00
1/631020-341000	Investitionsdarlehen von Ländern, Landesfonds und Landeskammern		3611	64	0,00	0,00	0,00	16 900,00	16 600,00	16 381,71
SU 36	Summe Auszahlungen aus der Finanzierungstätigkeit							16 900,00	16 600,00	16 381,71
SA4	Saldo (4) Geldfluss aus der Finanzierungstätigkeit (35 - 36)							-16 900,00	-16 600,00	-16 381,71
SA5	Saldo (5) Geldfluss aus der voranschlagswirksamen Gebarung (Saldo 3 + Saldo 4)							100,00	0,00	0,00
631030	Neudauerbach (NE)									
	Operative Gebarung									
2/631030+861100	Transfers von Ländern, Landesfonds und Landeskammern - Bedarfszuweisungsmittel operative Gebarung, BZ im Rahmen	2121	3121	15	8 600,00	8 500,00	8 493,26	8 600,00	8 500,00	8 493,26
SU 21 / 31	Summe Erträge / Einzahlungen operative Gebarung				8 600,00	8 500,00	8 493,26	8 600,00	8 500,00	8 493,26
1/631030-650000	Zinsen für Finanzschulden in Euro	2241	3241	25	400,00	500,00	609,30	400,00	500,00	609,30
SU 22 / 32	Summe Aufwendungen / Auszahlungen operative Gebarung				400,00	500,00	609,30	400,00	500,00	609,30
SA 0 / SA 1	(0) Nettoergebnis (21 - 22) / (1) Geldfluss operative Gebarung (31 - 32)				8 200,00	8 000,00	7 883,96	8 200,00	8 000,00	7 883,96

		MVAG		VC QU	Ergebnisvoranschlag			Finanzierungsvoranschlag		
		EH	FH		VA 2025	VA 2024	RA 2023	VA 2025	VA 2024	RA 2023
6/631030+895000	Entnahmen von allgemeinen Haushaltsrücklagen	2301		1	1 000,00	32 700,00	0,00	0,00	0,00	0,00
SA01	Saldo (01) Haushaltsrücklagen (230 - 240)				1 000,00	32 700,00	0,00	0,00	0,00	0,00
SA00	Saldo (00) Nettoergebnis nach Haushaltsrücklagen (Saldo 0 + Saldo 01)				9 200,00	40 700,00	7 883,96			
Investive Gebarung										
SU 33	Summe Einzahlungen investive Gebarung							0,00	0,00	0,00
5/631030-060000	Im Bau befindliche Grundstückseinrichtungen		3412	1 40	0,00	0,00	0,00	1 000,00	1 000,00	42 800,00
SU 34	Summe Auszahlungen investive Gebarung							1 000,00	1 000,00	42 800,00
SA2	Saldo (2) Geldfluss aus der Investiven Gebarung (33 – 34)							-1 000,00	-1 000,00	-42 800,00
SA3	Saldo (3) Nettofinanzierungssaldo (Saldo 1 + Saldo 2)							7 200,00	7 000,00	-34 916,04
Finanzierungstätigkeit										
SU 35	Summe Einzahlungen aus der Finanzierungstätigkeit							0,00	0,00	0,00
1/631030-341000	Investitionsdarlehen von Ländern, Landesfonds und Landeskammern		3611	64	0,00	0,00	0,00	8 100,00	8 000,00	7 883,96
SU 36	Summe Auszahlungen aus der Finanzierungstätigkeit							8 100,00	8 000,00	7 883,96
SA4	Saldo (4) Geldfluss aus der Finanzierungstätigkeit (35 – 36)							-8 100,00	-8 000,00	-7 883,96
SA5	Saldo (5) Geldfluss aus der voranschlagswirksamen Gebarung (Saldo 3 + Saldo 4)							-900,00	-1 000,00	-42 800,00
631050	Hochwasserschutz Arlingbach									
Operative Gebarung										
SU 21 / 31	Summe Erträge / Einzahlungen operative Gebarung				0,00	0,00	0,00	0,00	0,00	0,00
5/631050-728000	Entgelte für sonstige Leistungen	2225	3225	1 24	100,00	0,00	0,00	100,00	0,00	0,00
SU 22 / 32	Summe Aufwendungen / Auszahlungen operative Gebarung				100,00	0,00	0,00	100,00	0,00	0,00
SA 0 / SA 1	(0) Nettoergebnis (21 - 22) / (1) Geldfluss operative Gebarung (31 – 32)				-100,00	0,00	0,00	-100,00	0,00	0,00
6/631050+895000	Entnahmen von allgemeinen Haushaltsrücklagen	2301		1	200,00	30 000,00	0,00	0,00	0,00	0,00
SA01	Saldo (01) Haushaltsrücklagen (230 - 240)				200,00	30 000,00	0,00	0,00	0,00	0,00
SA00	Saldo (00) Nettoergebnis nach Haushaltsrücklagen (Saldo 0 + Saldo 01)				100,00	30 000,00	0,00			
Investive Gebarung										
SU 33	Summe Einzahlungen investive Gebarung							0,00	0,00	0,00
5/631050-060000	Im Bau befindliche Grundstückseinrichtungen		3412	1 40	0,00	0,00	0,00	100,00	30 000,00	0,00
SU 34	Summe Auszahlungen investive Gebarung							100,00	30 000,00	0,00
SA2	Saldo (2) Geldfluss aus der Investiven Gebarung (33 – 34)							-100,00	-30 000,00	0,00
SA3	Saldo (3) Nettofinanzierungssaldo (Saldo 1 + Saldo 2)							-200,00	-30 000,00	0,00
Finanzierungstätigkeit										
SU 35	Summe Einzahlungen aus der Finanzierungstätigkeit							0,00	0,00	0,00

		MVAG VC QU			Ergebnisvoranschlag			Finanzierungsvoranschlag		
		EH	FH		VA 2025	VA 2024	RA 2023	VA 2025	VA 2024	RA 2023
SU 36	Summe Auszahlungen aus der Finanzierungstätigkeit							0,00	0,00	0,00
SA4	Saldo (4) Geldfluss aus der Finanzierungstätigkeit (35 – 36)							0,00	0,00	0,00
SA5	Saldo (5) Geldfluss aus der voranschlagswirksamen Gebarung (Saldo 3 + Saldo 4)							-200,00	-30 000,00	0,00
631060	Hochwasserschutz Auenbach (AU 01)									
Operative Gebarung										
2/631060+861100	Transfers von Ländern, Landesfonds und Landeskammern - Bedarfszuweisungsmittel operative Gebarung, BZ im Rahmen	2121	3121	15	29 900,00	29 800,00	29 857,53	29 900,00	29 800,00	29 857,53
SU 21 / 31	Summe Erträge / Einzahlungen operative Gebarung				29 900,00	29 800,00	29 857,53	29 900,00	29 800,00	29 857,53
1/631060-650000	Zinsen für Finanzschulden in Euro	2241	3241	25	1 300,00	1 700,00	2 141,97	1 300,00	1 700,00	2 141,97
SU 22 / 32	Summe Aufwendungen / Auszahlungen operative Gebarung				1 300,00	1 700,00	2 141,97	1 300,00	1 700,00	2 141,97
SA 0 / SA 1	(0) Nettoergebnis (21 - 22) / (1) Geldfluss operative Gebarung (31 – 32)				28 600,00	28 100,00	27 715,56	28 600,00	28 100,00	27 715,56
6/631060+895000	Entnahmen von allgemeinen Haushaltsrücklagen	2301		1	0,00	400,00	400,00	0,00	0,00	0,00
SA01	Saldo (01) Haushaltsrücklagen (230 - 240)				0,00	400,00	400,00	0,00	0,00	0,00
SA00	Saldo (00) Nettoergebnis nach Haushaltsrücklagen (Saldo 0 + Saldo 01)				28 600,00	28 500,00	28 115,56			
Investive Gebarung										
SU 33	Summe Einzahlungen investive Gebarung							0,00	0,00	0,00
5/631060-060000	Im Bau befindliche Grundstückseinrichtungen		3412	1 40	0,00	0,00	0,00	400,00	400,00	0,00
SU 34	Summe Auszahlungen investive Gebarung							400,00	400,00	0,00
SA2	Saldo (2) Geldfluss aus der Investiven Gebarung (33 – 34)							-400,00	-400,00	0,00
SA3	Saldo (3) Nettofinanzierungssaldo (Saldo 1 + Saldo 2)							28 200,00	27 700,00	27 715,56
Finanzierungstätigkeit										
SU 35	Summe Einzahlungen aus der Finanzierungstätigkeit							0,00	0,00	0,00
1/631060-341000	Investitionsdarlehen von Ländern, Landesfonds und Landeskammern		3611	64	0,00	0,00	0,00	28 500,00	28 100,00	27 715,56
SU 36	Summe Auszahlungen aus der Finanzierungstätigkeit							28 500,00	28 100,00	27 715,56
SA4	Saldo (4) Geldfluss aus der Finanzierungstätigkeit (35 – 36)							-28 500,00	-28 100,00	-27 715,56
SA5	Saldo (5) Geldfluss aus der voranschlagswirksamen Gebarung (Saldo 3 + Saldo 4)							-300,00	-400,00	0,00
631070	Hochwasserschutz Weißenbach (WB 01 und WB 02)									
Operative Gebarung										
SU 21 / 31	Summe Erträge / Einzahlungen operative Gebarung				0,00	0,00	0,00	0,00	0,00	0,00
5/631070-728000	Entgelte für sonstige Leistungen	2225	3225	1 24	100,00	0,00	0,00	100,00	0,00	0,00
SU 22 / 32	Summe Aufwendungen / Auszahlungen operative Gebarung				100,00	0,00	0,00	100,00	0,00	0,00

	MVAG	VC QU	Ergebnisvoranschlag			Finanzierungsvoranschlag				
			EH	FH	VA 2025	VA 2024	RA 2023	VA 2025	VA 2024	RA 2023
SA 0 / SA 1	(0) Nettoergebnis (21 - 22) / (1) Geldfluss operative Gebarung (31 - 32)				-100,00	0,00	0,00	-100,00	0,00	0,00
6/631070+895000	Entnahmen von allgemeinen Haushaltsrücklagen	2301	1	200,00	15 000,00	0,00	0,00	0,00	0,00	0,00
SA01	Saldo (01) Haushaltsrücklagen (230 - 240)			200,00	15 000,00	0,00	0,00	0,00	0,00	0,00
SA00	Saldo (00) Nettoergebnis nach Haushaltsrücklagen (Saldo 0 + Saldo 01)			100,00	15 000,00	0,00				
Investive Gebarung										
SU 33	Summe Einzahlungen investive Gebarung						0,00	0,00	0,00	0,00
5/631070-060000	Im Bau befindliche Grundstückseinrichtungen	3412	1 40	0,00	0,00	0,00	100,00	15 000,00	0,00	0,00
SU 34	Summe Auszahlungen investive Gebarung						100,00	15 000,00	0,00	0,00
SA2	Saldo (2) Geldfluss aus der Investiven Gebarung (33 - 34)						-100,00	-15 000,00	0,00	0,00
SA3	Saldo (3) Nettofinanzierungssaldo (Saldo 1 + Saldo 2)						-200,00	-15 000,00	0,00	0,00
Finanzierungstätigkeit										
SU 35	Summe Einzahlungen aus der Finanzierungstätigkeit						0,00	0,00	0,00	0,00
SU 36	Summe Auszahlungen aus der Finanzierungstätigkeit						0,00	0,00	0,00	0,00
SA4	Saldo (4) Geldfluss aus der Finanzierungstätigkeit (35 - 36)						0,00	0,00	0,00	0,00
SA5	Saldo (5) Geldfluss aus der voranschlagswirksamen Gebarung (Saldo 3 + Saldo 4)						-200,00	-15 000,00	0,00	0,00
631080	Hochwasserschutz Pailbach (PA 02)									
Operative Gebarung										
SU 21 / 31	Summe Erträge / Einzahlungen operative Gebarung				0,00	0,00	0,00	0,00	0,00	0,00
5/631080-728000	Entgelte für sonstige Leistungen - Planungsleistungen	2225	3225 1 24	100,00	0,00	0,00	100,00	0,00	0,00	0,00
SU 22 / 32	Summe Aufwendungen / Auszahlungen operative Gebarung				100,00	0,00	0,00	100,00	0,00	0,00
SA 0 / SA 1	(0) Nettoergebnis (21 - 22) / (1) Geldfluss operative Gebarung (31 - 32)				-100,00	0,00	0,00	-100,00	0,00	0,00
6/631080+895000	Entnahmen von allgemeinen Haushaltsrücklagen	2301	1	200,00	20 000,00	0,00	0,00	0,00	0,00	0,00
SA01	Saldo (01) Haushaltsrücklagen (230 - 240)			200,00	20 000,00	0,00	0,00	0,00	0,00	0,00
SA00	Saldo (00) Nettoergebnis nach Haushaltsrücklagen (Saldo 0 + Saldo 01)			100,00	20 000,00	0,00				
Investive Gebarung										
SU 33	Summe Einzahlungen investive Gebarung						0,00	0,00	0,00	0,00
5/631080-060000	Im Bau befindliche Grundstückseinrichtungen	3412	1 40	0,00	0,00	0,00	100,00	20 000,00	0,00	0,00
SU 34	Summe Auszahlungen investive Gebarung						100,00	20 000,00	0,00	0,00
SA2	Saldo (2) Geldfluss aus der Investiven Gebarung (33 - 34)						-100,00	-20 000,00	0,00	0,00
SA3	Saldo (3) Nettofinanzierungssaldo (Saldo 1 + Saldo 2)						-200,00	-20 000,00	0,00	0,00
Finanzierungstätigkeit										
SU 35	Summe Einzahlungen aus der Finanzierungstätigkeit						0,00	0,00	0,00	0,00
SU 36	Summe Auszahlungen aus der Finanzierungstätigkeit						0,00	0,00	0,00	0,00

	MVAG		VC QU	Ergebnisvoranschlag			Finanzierungsvoranschlag		
	EH	FH		VA 2025	VA 2024	RA 2023	VA 2025	VA 2024	RA 2023
SA4			Saldo (4) Geldfluss aus der Finanzierungstätigkeit (35 – 36)				0,00	0,00	0,00
SA5			Saldo (5) Geldfluss aus der voranschlagswirksamen Gebarung (Saldo 3 + Saldo 4)				-200,00	-20 000,00	0,00

ENTWURF

		MVAG		VC QU	Ergebnisvoranschlag			Finanzierungsvoranschlag		
		EH	FH		VA 2025	VA 2024	RA 2023	VA 2025	VA 2024	RA 2023
633	Wildbachverbauung									
SA 0 / SA 1	(0) Nettoergebnis (21 - 22) / (1) Geldfluss operative Gebarung (31 - 32)				-49 100,00	-193 000,00	-14 230,15	-49 100,00	-193 000,00	-13 761,59
SA00	Saldo (00) Nettoergebnis nach Haushaltsrücklagen (Saldo 0 + Saldo 01)				159 600,00	174 000,00	174 000,00			
SA2	Saldo (2) Geldfluss aus der Investiven Gebarung (33 - 34)							-208 700,00	-321 200,00	-84 814,00
SA3	Saldo (3) Nettofinanzierungssaldo (Saldo 1 + Saldo 2)							-257 800,00	-514 200,00	-98 575,59
SA4	Saldo (4) Geldfluss aus der Finanzierungstätigkeit (35 - 36)							0,00	0,00	0,00
SA5	Saldo (5) Geldfluss aus der voranschlagswirksamen Gebarung (Saldo 3 + Saldo 4)							-257 800,00	-514 200,00	-98 575,59
633000	Wildbachverbauung - Wildbach- u. Lawinenverbauung (WLV) Bt									
Operative Gebarung										
SU 21 / 31	Summe Erträge / Einzahlungen operative Gebarung				0,00	0,00	0,00	0,00	0,00	0,00
1/633000-720009	Vergütungen zwischen Verwaltungszweigen	2225	3225	24	0,00	0,00	1 460,64	0,00	0,00	1 460,64
1/633000-720039	Vergütungen zwischen Verwaltungszweigen	2225	3225	24	0,00	0,00	9 516,00	0,00	0,00	9 516,00
1/633000-720109	Kostenbeiträge Wirtschaftshof Arbeiter	2225	3225	24	* 2 000,00	3 100,00	0,00	2 000,00	3 100,00	0,00
1/633000-720139	Kostenbeiträge Wirtschaftshof Arbeiter	2225	3225	24	* 10 000,00	12 000,00	0,00	10 000,00	12 000,00	0,00
1/633000-720209	Kostenbeiträge Wirtschaftshof Maschinen	2225	3225	24	* 1 100,00	0,00	0,00	1 100,00	0,00	0,00
1/633000-720239	Kostenbeiträge Wirtschaftshof Maschinen	2225	3225	24	* 6 000,00	0,00	0,00	6 000,00	0,00	0,00
1/633000-728000	Entgelte für sonstige Leistungen	2225	3225	24	20 000,00	145 000,00	504,00	20 000,00	145 000,00	0,00
1/633000-729000	Sonstige Ausgaben	2225	3225	24	1 900,00	6 900,00	474,00	1 900,00	6 900,00	474,00
1/633000-729200	Sonstige Ausgaben (Wildbachbegehung)	2225	3225	24	1 000,00	500,00	417,01	1 000,00	500,00	452,45
SU 22 / 32	Summe Aufwendungen / Auszahlungen operative Gebarung				42 000,00	167 500,00	12 371,65	42 000,00	167 500,00	11 903,09
SA 0 / SA 1	(0) Nettoergebnis (21 - 22) / (1) Geldfluss operative Gebarung (31 - 32)				-42 000,00	-167 500,00	-12 371,65	-42 000,00	-167 500,00	-11 903,09
SA01	Saldo (01) Haushaltsrücklagen (230 - 240)				0,00	0,00	0,00	0,00	0,00	0,00
SA00	Saldo (00) Nettoergebnis nach Haushaltsrücklagen (Saldo 0 + Saldo 01)				-42 000,00	-167 500,00	-12 371,65			
Investive Gebarung										
SU 33	Summe Einzahlungen investive Gebarung							0,00	0,00	0,00
SU 34	Summe Auszahlungen investive Gebarung							0,00	0,00	0,00
SA2	Saldo (2) Geldfluss aus der Investiven Gebarung (33 - 34)							0,00	0,00	0,00
SA3	Saldo (3) Nettofinanzierungssaldo (Saldo 1 + Saldo 2)							-42 000,00	-167 500,00	-11 903,09
Finanzierungstätigkeit										
SU 35	Summe Einzahlungen aus der Finanzierungstätigkeit							0,00	0,00	0,00
SU 36	Summe Auszahlungen aus der Finanzierungstätigkeit							0,00	0,00	0,00
SA4	Saldo (4) Geldfluss aus der Finanzierungstätigkeit (35 - 36)							0,00	0,00	0,00
SA5	Saldo (5) Geldfluss aus der voranschlagswirksamen Gebarung (Saldo 3 + Saldo 4)							-42 000,00	-167 500,00	-11 903,09
633001	Schutz-Wasserverband Lavanttal									
Operative Gebarung										

		MVAG		VC QU	Ergebnisvoranschlag			Finanzierungsvoranschlag		
		EH	FH		VA 2025	VA 2024	RA 2023	VA 2025	VA 2024	RA 2023
SU 21 / 31	Summe Erträge / Einzahlungen operative Gebarung				0,00	0,00	0,00	0,00	0,00	0,00
1/633001-640000	Rechts- und Beratungsaufwand	2222	3222	24	5 000,00	7 000,00	1 858,50	5 000,00	7 000,00	1 858,50
1/633001-728000	Entgelte für sonstige Leistungen	2225	3225	24	2 000,00	2 000,00	0,00	2 000,00	2 000,00	0,00
SU 22 / 32	Summe Aufwendungen / Auszahlungen operative Gebarung				7 000,00	9 000,00	1 858,50	7 000,00	9 000,00	1 858,50
SA 0 / SA 1	(0) Nettoergebnis (21 - 22) / (1) Geldfluss operative Gebarung (31 - 32)				-7 000,00	-9 000,00	-1 858,50	-7 000,00	-9 000,00	-1 858,50
SA01	Saldo (01) Haushaltsrücklagen (230 - 240)				0,00	0,00	0,00	0,00	0,00	0,00
SA00	Saldo (00) Nettoergebnis nach Haushaltsrücklagen (Saldo 0 + Saldo 01)				-7 000,00	-9 000,00	-1 858,50			
Investive Gebarung										
SU 33	Summe Einzahlungen investive Gebarung							0,00	0,00	0,00
SU 34	Summe Auszahlungen investive Gebarung							0,00	0,00	0,00
SA2	Saldo (2) Geldfluss aus der Investiven Gebarung (33 - 34)							0,00	0,00	0,00
SA3	Saldo (3) Nettofinanzierungssaldo (Saldo 1 + Saldo 2)							-7 000,00	-9 000,00	-1 858,50
Finanzierungstätigkeit										
SU 35	Summe Einzahlungen aus der Finanzierungstätigkeit							0,00	0,00	0,00
SU 36	Summe Auszahlungen aus der Finanzierungstätigkeit							0,00	0,00	0,00
SA4	Saldo (4) Geldfluss aus der Finanzierungstätigkeit (35 - 36)							0,00	0,00	0,00
SA5	Saldo (5) Geldfluss aus der voranschlagswirksamen Gebarung (Saldo 3 + Saldo 4)							-7 000,00	-9 000,00	-1 858,50
633010	Hochwasserschutz Schoßbach									
Operative Gebarung										
SU 21 / 31	Summe Erträge / Einzahlungen operative Gebarung				0,00	0,00	0,00	0,00	0,00	0,00
5/633010-670000	Versicherungen	2222	3222	24	100,00	16 500,00	0,00	100,00	16 500,00	0,00
SU 22 / 32	Summe Aufwendungen / Auszahlungen operative Gebarung				100,00	16 500,00	0,00	100,00	16 500,00	0,00
SA 0 / SA 1	(0) Nettoergebnis (21 - 22) / (1) Geldfluss operative Gebarung (31 - 32)				-100,00	-16 500,00	0,00	-100,00	-16 500,00	0,00
6/633010+895000	Entnahmen von allgemeinen Haushaltsrücklagen	2301		1	208 700,00	367 000,00	0,00	0,00	0,00	0,00
SA01	Saldo (01) Haushaltsrücklagen (230 - 240)				208 700,00	367 000,00	0,00	0,00	0,00	0,00
SA00	Saldo (00) Nettoergebnis nach Haushaltsrücklagen (Saldo 0 + Saldo 01)				208 600,00	350 500,00	0,00			
Investive Gebarung										
SU 33	Summe Einzahlungen investive Gebarung							0,00	0,00	0,00
5/633010-060000	Im Bau befindliche Grundstückseinrichtungen		3412	1 40	0,00	0,00	0,00	208 700,00	321 200,00	45 814,00
SU 34	Summe Auszahlungen investive Gebarung							208 700,00	321 200,00	45 814,00
SA2	Saldo (2) Geldfluss aus der Investiven Gebarung (33 - 34)							-208 700,00	-321 200,00	-45 814,00
SA3	Saldo (3) Nettofinanzierungssaldo (Saldo 1 + Saldo 2)							-208 800,00	-337 700,00	-45 814,00
Finanzierungstätigkeit										
SU 35	Summe Einzahlungen aus der Finanzierungstätigkeit							0,00	0,00	0,00
SU 36	Summe Auszahlungen aus der Finanzierungstätigkeit							0,00	0,00	0,00

	MVAG	VC QU	Ergebnisvoranschlag			Finanzierungsvoranschlag			
			EH	FH	VA 2025	VA 2024	RA 2023	VA 2025	VA 2024
SA4							0,00	0,00	0,00
SA5							-208 800,00	-337 700,00	-45 814,00
633020									
Operative Gebarung									
SU 21 / 31					0,00	0,00	0,00	0,00	0,00
SU 22 / 32					0,00	0,00	0,00	0,00	0,00
SA 0 / SA 1					0,00	0,00	0,00	0,00	0,00
2/633020+895000			2301	1	0,00	0,00	39 000,00	0,00	0,00
SA01					0,00	0,00	39 000,00	0,00	0,00
SA00					0,00	0,00	39 000,00		
Investive Gebarung									
SU 33							0,00	0,00	0,00
5/633020-060000			3412	1 40	0,00	0,00	0,00	0,00	39 000,00
SU 34							0,00	0,00	39 000,00
SA2							0,00	0,00	-39 000,00
SA3							0,00	0,00	-39 000,00
Finanzierungstätigkeit									
SU 35							0,00	0,00	0,00
SU 36							0,00	0,00	0,00
SA4							0,00	0,00	0,00
SA5							0,00	0,00	-39 000,00

		MVAG		VC QU	Ergebnisvoranschlag			Finanzierungsvoranschlag		
		EH	FH		VA 2025	VA 2024	RA 2023	VA 2025	VA 2024	RA 2023
64	Straßenverkehr									
SA 0 / SA 1	(0) Nettoergebnis (21 - 22) / (1) Geldfluss operative Gebarung (31 – 32)				-294 300,00	-287 900,00	-281 097,62	-286 800,00	-280 700,00	-273 983,25
SA00	Saldo (00) Nettoergebnis nach Haushaltsrücklagen (Saldo 0 + Saldo 01)				-294 300,00	-287 900,00	-287 900,00			
SA2	Saldo (2) Geldfluss aus der Investiven Gebarung (33 – 34)							-13 000,00	-13 000,00	-6 506,13
SA3	Saldo (3) Nettofinanzierungssaldo (Saldo 1 + Saldo 2)							-299 800,00	-293 700,00	-280 489,38
SA4	Saldo (4) Geldfluss aus der Finanzierungstätigkeit (35 – 36)							0,00	0,00	0,00
SA5	Saldo (5) Geldfluss aus der voranschlagswirksamen Gebarung (Saldo 3 + Saldo 4)							-299 800,00	-293 700,00	-280 489,38
640	Einrichtungen und Maßnahmen nach der Straßenverkehrsordnu									
SA 0 / SA 1	(0) Nettoergebnis (21 - 22) / (1) Geldfluss operative Gebarung (31 – 32)				-294 200,00	-287 800,00	-281 069,27	-286 800,00	-280 700,00	-273 983,25
SA00	Saldo (00) Nettoergebnis nach Haushaltsrücklagen (Saldo 0 + Saldo 01)				-294 200,00	-287 800,00	-287 800,00			
SA2	Saldo (2) Geldfluss aus der Investiven Gebarung (33 – 34)							-13 000,00	-13 000,00	-6 506,13
SA3	Saldo (3) Nettofinanzierungssaldo (Saldo 1 + Saldo 2)							-299 800,00	-293 700,00	-280 489,38
SA4	Saldo (4) Geldfluss aus der Finanzierungstätigkeit (35 – 36)							0,00	0,00	0,00
SA5	Saldo (5) Geldfluss aus der voranschlagswirksamen Gebarung (Saldo 3 + Saldo 4)							-299 800,00	-293 700,00	-280 489,38
640000	Einrichtungen und Maßnahmen nach der STVO									
Operative Gebarung										
2/640000+813000	Erträge aus der Auflösung von Investitionszuschüssen (Kapitaltransfers)		2127		1 000,00	800,00	862,22	0,00	0,00	0,00
SU 21 / 31	Summe Erträge / Einzahlungen operative Gebarung				1 000,00	800,00	862,22	0,00	0,00	0,00
1/640000-400000	Geringwertige Wirtschaftsgüter des Anlagevermögens	2221	3221	23	30 000,00	27 000,00	29 670,06	30 000,00	27 000,00	29 670,06
1/640000-459000	Sonstige Verbrauchsgüter	2221	3221	23	14 000,00	14 000,00	10 539,55	14 000,00	14 000,00	10 539,55
1/640000-600000	Strom	2222	3222	24	10 000,00	10 000,00	11 789,64	10 000,00	10 000,00	12 031,87
1/640000-611000	Instandhaltung von Straßenbauten - Ampeln	2224	3224	24	30 000,00	37 000,00	0,00	30 000,00	37 000,00	0,00
1/640000-611010	Instandhaltung von Straßenbauten - Verkehrszeichen und Parkscheinautomaten	2224	3224	24	27 200,00	24 200,00	1 929,96	27 200,00	24 200,00	1 929,96
1/640000-619000	Instandhaltung von Sonderanlagen - Ampeln	2224	3224	24	80 000,00	73 000,00	145 494,97	80 000,00	73 000,00	145 494,97
1/640000-680200	Planmäßige Abschreibung	2226			2 200,00	1 700,00	1 960,74	0,00	0,00	0,00
1/640000-680500	Planmäßige Abschreibung	2226			5 900,00	5 900,00	5 913,98	0,00	0,00	0,00
1/640000-680700	Planmäßige Abschreibung	2226			300,00	300,00	315,75	0,00	0,00	0,00
1/640000-720009	Vergütungen zwischen Verwaltungszweigen	2225	3225	24	0,00	0,00	74 219,84	0,00	0,00	74 219,84
1/640000-720109	Kostenbeiträge Wirtschaftshof Arbeiter	2225	3225	24	* 60 000,00	90 000,00	0,00	60 000,00	90 000,00	0,00
1/640000-720119	Kostenbeiträge Wirtschaftshof Arbeiter	2225	3225		* 5 000,00	5 000,00	0,00	5 000,00	5 000,00	0,00
1/640000-720209	Kostenbeiträge Wirtschaftshof Maschinen	2225	3225	24	* 30 000,00	0,00	0,00	30 000,00	0,00	0,00
1/640000-720219	Kostenbeiträge Wirtschaftshof Maschinen	2225	3225	24	* 100,00	0,00	0,00	100,00	0,00	0,00

		MVAG		VC QU	Ergebnisvoranschlag			Finanzierungsvoranschlag		
		EH	FH		VA 2025	VA 2024	RA 2023	VA 2025	VA 2024	RA 2023
1/640000-729000	Sonstige Ausgaben	2225	3225	24	500,00	500,00	97,00	500,00	500,00	97,00
SU 22 / 32	Summe Aufwendungen / Auszahlungen operative Gebarung				295 200,00	288 600,00	281 931,49	286 800,00	280 700,00	273 983,25
SA 0 / SA 1	(0) Nettoergebnis (21 - 22) / (1) Geldfluss operative Gebarung (31 - 32)				-294 200,00	-287 800,00	-281 069,27	-286 800,00	-280 700,00	-273 983,25
SA01	Saldo (01) Haushaltsrücklagen (230 - 240)				0,00	0,00	0,00	0,00	0,00	0,00
SA00	Saldo (00) Nettoergebnis nach Haushaltsrücklagen (Saldo 0 + Saldo 01)				-294 200,00	-287 800,00	-281 069,27			
Investive Gebarung										
SU 33	Summe Einzahlungen investive Gebarung							0,00	0,00	0,00
1/640000-005000	Anlagen zu Straßenbauten - Verkehrszeichen und Parkscheinautomaten		3412	2 40	0,00	0,00	0,00	13 000,00	13 000,00	6 506,13
SU 34	Summe Auszahlungen investive Gebarung							13 000,00	13 000,00	6 506,13
SA2	Saldo (2) Geldfluss aus der Investiven Gebarung (33 - 34)							-13 000,00	-13 000,00	-6 506,13
SA3	Saldo (3) Nettofinanzierungssaldo (Saldo 1 + Saldo 2)							-299 800,00	-293 700,00	-280 489,38
Finanzierungstätigkeit										
SU 35	Summe Einzahlungen aus der Finanzierungstätigkeit							0,00	0,00	0,00
SU 36	Summe Auszahlungen aus der Finanzierungstätigkeit							0,00	0,00	0,00
SA4	Saldo (4) Geldfluss aus der Finanzierungstätigkeit (35 - 36)							0,00	0,00	0,00
SA5	Saldo (5) Geldfluss aus der voranschlagswirksamen Gebarung (Saldo 3 + Saldo 4)							-299 800,00	-293 700,00	-280 489,38

		MVAG	VC QU	Ergebnisvoranschlag			Finanzierungsvoranschlag		
		EH	FH	VA 2025	VA 2024	RA 2023	VA 2025	VA 2024	RA 2023
649	Sonstige Einrichtungen und Maßnahmen								
SA 0 / SA 1	(0) Nettoergebnis (21 - 22) / (1) Geldfluss operative Gebarung (31 – 32)			-100,00	-100,00	-28,35	0,00	0,00	0,00
SA00	Saldo (00) Nettoergebnis nach Haushaltsrücklagen (Saldo 0 + Saldo 01)			-100,00	-100,00	-100,00			
SA2	Saldo (2) Geldfluss aus der Investiven Gebarung (33 – 34)						0,00	0,00	0,00
SA3	Saldo (3) Nettofinanzierungssaldo (Saldo 1 + Saldo 2)						0,00	0,00	0,00
SA4	Saldo (4) Geldfluss aus der Finanzierungstätigkeit (35 – 36)						0,00	0,00	0,00
SA5	Saldo (5) Geldfluss aus der voranschlagswirksamen Gebarung (Saldo 3 + Saldo 4)						0,00	0,00	0,00
649000	Verkehrsgarten								
Operative Gebarung									
SU 21 / 31	Summe Erträge / Einzahlungen operative Gebarung			0,00	0,00	0,00	0,00	0,00	0,00
1/649000-680200	Planmäßige Abschreibung 2226			100,00	100,00	28,35	0,00	0,00	0,00
SU 22 / 32	Summe Aufwendungen / Auszahlungen operative Gebarung			100,00	100,00	28,35	0,00	0,00	0,00
SA 0 / SA 1	(0) Nettoergebnis (21 - 22) / (1) Geldfluss operative Gebarung (31 – 32)			-100,00	-100,00	-28,35	0,00	0,00	0,00
SA01	Saldo (01) Haushaltsrücklagen (230 - 240)			0,00	0,00	0,00	0,00	0,00	0,00
SA00	Saldo (00) Nettoergebnis nach Haushaltsrücklagen (Saldo 0 + Saldo 01)			-100,00	-100,00	-28,35			
Investive Gebarung									
SU 33	Summe Einzahlungen investive Gebarung						0,00	0,00	0,00
SU 34	Summe Auszahlungen investive Gebarung						0,00	0,00	0,00
SA2	Saldo (2) Geldfluss aus der Investiven Gebarung (33 – 34)						0,00	0,00	0,00
SA3	Saldo (3) Nettofinanzierungssaldo (Saldo 1 + Saldo 2)						0,00	0,00	0,00
Finanzierungstätigkeit									
SU 35	Summe Einzahlungen aus der Finanzierungstätigkeit						0,00	0,00	0,00
SU 36	Summe Auszahlungen aus der Finanzierungstätigkeit						0,00	0,00	0,00
SA4	Saldo (4) Geldfluss aus der Finanzierungstätigkeit (35 – 36)						0,00	0,00	0,00
SA5	Saldo (5) Geldfluss aus der voranschlagswirksamen Gebarung (Saldo 3 + Saldo 4)						0,00	0,00	0,00

		MVAG		VC QU	Ergebnisvoranschlag			Finanzierungsvoranschlag		
		EH	FH		VA 2025	VA 2024	RA 2023	VA 2025	VA 2024	RA 2023
68	Post- und Telekommunikationsdienste									
SA 0 / SA 1	(0) Nettoergebnis (21 - 22) / (1) Geldfluss operative Gebarung (31 - 32)				0,00	0,00	0,00	0,00	3 900,00	0,00
SA00	Saldo (00) Nettoergebnis nach Haushaltsrücklagen (Saldo 0 + Saldo 01)				0,00	0,00	0,00			
SA2	Saldo (2) Geldfluss aus der Investiven Gebarung (33 - 34)							0,00	-3 900,00	0,00
SA3	Saldo (3) Nettofinanzierungssaldo (Saldo 1 + Saldo 2)							0,00	0,00	0,00
SA4	Saldo (4) Geldfluss aus der Finanzierungstätigkeit (35 - 36)							0,00	0,00	0,00
SA5	Saldo (5) Geldfluss aus der voranschlagswirksamen Gebarung (Saldo 3 + Saldo 4)							0,00	0,00	0,00
680	Post- und Telekommunikationsdienste									
SA 0 / SA 1	(0) Nettoergebnis (21 - 22) / (1) Geldfluss operative Gebarung (31 - 32)				0,00	0,00	0,00	0,00	3 900,00	0,00
SA00	Saldo (00) Nettoergebnis nach Haushaltsrücklagen (Saldo 0 + Saldo 01)				0,00	0,00	0,00			
SA2	Saldo (2) Geldfluss aus der Investiven Gebarung (33 - 34)							0,00	-3 900,00	0,00
SA3	Saldo (3) Nettofinanzierungssaldo (Saldo 1 + Saldo 2)							0,00	0,00	0,00
SA4	Saldo (4) Geldfluss aus der Finanzierungstätigkeit (35 - 36)							0,00	0,00	0,00
SA5	Saldo (5) Geldfluss aus der voranschlagswirksamen Gebarung (Saldo 3 + Saldo 4)							0,00	0,00	0,00
680020	Post- und Telekommunikationsdienste LWL									
Operative Gebarung										
6/680020+865010	Transfers von Beteiligungen - Wolfsberger Stadtwerke GmbH	2122	3122		0,00	3 900,00	0,00	0,00	3 900,00	0,00
SU 21 / 31	Summe Erträge / Einzahlungen operative Gebarung				0,00	3 900,00	0,00	0,00	3 900,00	0,00
5/680020-770000	Kapitaltransfers an Bund, Bundesfonds und Bundeskammern - Wildbach- und Lawinenverbauung (WLV)		2231		0,00	3 900,00	0,00	0,00	0,00	0,00
SU 22 / 32	Summe Aufwendungen / Auszahlungen operative Gebarung				0,00	3 900,00	0,00	0,00	0,00	0,00
SA 0 / SA 1	(0) Nettoergebnis (21 - 22) / (1) Geldfluss operative Gebarung (31 - 32)				0,00	0,00	0,00	0,00	3 900,00	0,00
SA01	Saldo (01) Haushaltsrücklagen (230 - 240)				0,00	0,00	0,00	0,00	0,00	0,00
SA00	Saldo (00) Nettoergebnis nach Haushaltsrücklagen (Saldo 0 + Saldo 01)				0,00	0,00	0,00			
Investive Gebarung										
SU 33	Summe Einzahlungen investive Gebarung							0,00	0,00	0,00
5/680020-770000	Kapitaltransfers an Bund, Bundesfonds und Bundeskammern - Wildbach- und Lawinenverbauung (WLV)		3431		0,00	0,00	0,00	0,00	3 900,00	0,00
SU 34	Summe Auszahlungen investive Gebarung							0,00	3 900,00	0,00
SA2	Saldo (2) Geldfluss aus der Investiven Gebarung (33 - 34)							0,00	-3 900,00	0,00
SA3	Saldo (3) Nettofinanzierungssaldo (Saldo 1 + Saldo 2)							0,00	0,00	0,00
Finanzierungstätigkeit										
SU 35	Summe Einzahlungen aus der Finanzierungstätigkeit							0,00	0,00	0,00
SU 36	Summe Auszahlungen aus der Finanzierungstätigkeit							0,00	0,00	0,00
SA4	Saldo (4) Geldfluss aus der Finanzierungstätigkeit (35 - 36)							0,00	0,00	0,00

		MVAG		VC QU	Ergebnisvoranschlag			Finanzierungsvoranschlag		
		EH	FH		VA 2025	VA 2024	RA 2023	VA 2025	VA 2024	RA 2023
SA5	Saldo (5) Geldfluss aus der voranschlagswirksamen Gebarung (Saldo 3 + Saldo 4)							0,00	0,00	0,00
69	Verkehr, Sonstiges									
SA 0 / SA 1	(0) Nettoergebnis (21 - 22) / (1) Geldfluss operative Gebarung (31 - 32)				-663 300,00	-67 400,00	-255 945,98	-663 300,00	-67 400,00	-267 184,34
SA00	Saldo (00) Nettoergebnis nach Haushaltsrücklagen (Saldo 0 + Saldo 01)				-663 300,00	-67 400,00	-67 400,00			
SA2	Saldo (2) Geldfluss aus der Investiven Gebarung (33 - 34)							0,00	0,00	0,00
SA3	Saldo (3) Nettofinanzierungssaldo (Saldo 1 + Saldo 2)							-663 300,00	-67 400,00	-267 184,34
SA4	Saldo (4) Geldfluss aus der Finanzierungstätigkeit (35 - 36)							0,00	0,00	0,00
SA5	Saldo (5) Geldfluss aus der voranschlagswirksamen Gebarung (Saldo 3 + Saldo 4)							-663 300,00	-67 400,00	-267 184,34
690	Verkehr, Sonstiges									
SA 0 / SA 1	(0) Nettoergebnis (21 - 22) / (1) Geldfluss operative Gebarung (31 - 32)				-521 300,00	102 000,00	-108 471,00	-521 300,00	102 000,00	-117 260,00
SA00	Saldo (00) Nettoergebnis nach Haushaltsrücklagen (Saldo 0 + Saldo 01)				-521 300,00	102 000,00	102 000,00			
SA2	Saldo (2) Geldfluss aus der Investiven Gebarung (33 - 34)							0,00	0,00	0,00
SA3	Saldo (3) Nettofinanzierungssaldo (Saldo 1 + Saldo 2)							-521 300,00	102 000,00	-117 260,00
SA4	Saldo (4) Geldfluss aus der Finanzierungstätigkeit (35 - 36)							0,00	0,00	0,00
SA5	Saldo (5) Geldfluss aus der voranschlagswirksamen Gebarung (Saldo 3 + Saldo 4)							-521 300,00	102 000,00	-117 260,00
690000	Verkehrsverbund									
Operative Gebarung										
2/690000+860003	Transfers von Bund, Bundesfonds und Bundeskammern - § 23 FAG - Zukunftsfondsmittel (Refundierung Verkehrsverbundbeitrag)	2121	3121		0,00	221 100,00	0,00	0,00	221 100,00	0,00
2/690000+863000	Transfers von sonstigen Trägern öffentlichen Rechts und Sozialversicherungsträgern	2121	3121	15	0,00	0,00	8 789,00	0,00	0,00	0,00
SU 21 / 31	Summe Erträge / Einzahlungen operative Gebarung				0,00	221 100,00	8 789,00	0,00	221 100,00	0,00
1/690000-754500	Transfers an sonstige Träger des öffentlichen Rechts - Beitrag Verkehrsverbund	2231	3231	26	500 900,00	119 100,00	117 260,00	500 900,00	119 100,00	117 260,00
1/690000-755000	Transfers an Unternehmen (ohne Finanzunternehmen) und andere	2233	3233		20 400,00	0,00	0,00	20 400,00	0,00	0,00
SU 22 / 32	Summe Aufwendungen / Auszahlungen operative Gebarung				521 300,00	119 100,00	117 260,00	521 300,00	119 100,00	117 260,00
SA 0 / SA 1	(0) Nettoergebnis (21 - 22) / (1) Geldfluss operative Gebarung (31 - 32)				-521 300,00	102 000,00	-108 471,00	-521 300,00	102 000,00	-117 260,00
SA01	Saldo (01) Haushaltsrücklagen (230 - 240)				0,00	0,00	0,00	0,00	0,00	0,00
SA00	Saldo (00) Nettoergebnis nach Haushaltsrücklagen (Saldo 0 + Saldo 01)				-521 300,00	102 000,00	-108 471,00			
Investive Gebarung										
SU 33	Summe Einzahlungen investive Gebarung							0,00	0,00	0,00
SU 34	Summe Auszahlungen investive Gebarung							0,00	0,00	0,00
SA2	Saldo (2) Geldfluss aus der Investiven Gebarung (33 - 34)							0,00	0,00	0,00

	MVAG	VC QU	Ergebnisvoranschlag			Finanzierungsvoranschlag					
			EH	FH	VA 2025	VA 2024	RA 2023	VA 2025	VA 2024	RA 2023	
SA3											
			Saldo (3) Nettofinanzierungssaldo (Saldo 1 + Saldo 2)						-521 300,00	102 000,00	-117 260,00
Finanzierungstätigkeit											
SU 35			Summe Einzahlungen aus der Finanzierungstätigkeit						0,00	0,00	0,00
SU 36			Summe Auszahlungen aus der Finanzierungstätigkeit						0,00	0,00	0,00
SA4			Saldo (4) Geldfluss aus der Finanzierungstätigkeit (35 – 36)						0,00	0,00	0,00
SA5			Saldo (5) Geldfluss aus der voranschlagswirksamen Gebarung (Saldo 3 + Saldo 4)						-521 300,00	102 000,00	-117 260,00

ENTWURF

		MVAG		VC QU	Ergebnisvoranschlag			Finanzierungsvoranschlag		
		EH	FH		VA 2025	VA 2024	RA 2023	VA 2025	VA 2024	RA 2023
699	Sonstige Einrichtungen und Maßnahmen									
SA 0 / SA 1	(0) Nettoergebnis (21 - 22) / (1) Geldfluss operative Gebarung (31 – 32)				-142 000,00	-169 400,00	-147 474,98	-142 000,00	-169 400,00	-149 924,34
SA00	Saldo (00) Nettoergebnis nach Haushaltsrücklagen (Saldo 0 + Saldo 01)				-142 000,00	-169 400,00	-169 400,00			
SA2	Saldo (2) Geldfluss aus der Investiven Gebarung (33 – 34)							0,00	0,00	0,00
SA3	Saldo (3) Nettofinanzierungssaldo (Saldo 1 + Saldo 2)							-142 000,00	-169 400,00	-149 924,34
SA4	Saldo (4) Geldfluss aus der Finanzierungstätigkeit (35 – 36)							0,00	0,00	0,00
SA5	Saldo (5) Geldfluss aus der voranschlagswirksamen Gebarung (Saldo 3 + Saldo 4)							-142 000,00	-169 400,00	-149 924,34
699000	Lavanttal ISTmobil (Sammeltaxi)									
Operative Gebarung										
SU 21 / 31	Summe Erträge / Einzahlungen operative Gebarung				0,00	0,00	0,00	0,00	0,00	0,00
1/699000-640000	Rechts- und Beratungsaufwand	2222	3222	1 24	0,00	0,00	0,00	0,00	0,00	2 449,36
1/699000-755000	Lfd. Transferzlg. an Unternehmungen (o. Kreditinstitute)	2233	3233	1 27	0,00	0,00	24 409,02	0,00	0,00	24 409,02
SU 22 / 32	Summe Aufwendungen / Auszahlungen operative Gebarung				0,00	0,00	24 409,02	0,00	0,00	26 858,38
SA 0 / SA 1	(0) Nettoergebnis (21 - 22) / (1) Geldfluss operative Gebarung (31 – 32)				0,00	0,00	-24 409,02	0,00	0,00	-26 858,38
SA01	Saldo (01) Haushaltsrücklagen (230 - 240)				0,00	0,00	0,00	0,00	0,00	0,00
SA00	Saldo (00) Nettoergebnis nach Haushaltsrücklagen (Saldo 0 + Saldo 01)				0,00	0,00	-24 409,02			
Investive Gebarung										
SU 33	Summe Einzahlungen investive Gebarung							0,00	0,00	0,00
SU 34	Summe Auszahlungen investive Gebarung							0,00	0,00	0,00
SA2	Saldo (2) Geldfluss aus der Investiven Gebarung (33 – 34)							0,00	0,00	0,00
SA3	Saldo (3) Nettofinanzierungssaldo (Saldo 1 + Saldo 2)							0,00	0,00	-26 858,38
Finanzierungstätigkeit										
SU 35	Summe Einzahlungen aus der Finanzierungstätigkeit							0,00	0,00	0,00
SU 36	Summe Auszahlungen aus der Finanzierungstätigkeit							0,00	0,00	0,00
SA4	Saldo (4) Geldfluss aus der Finanzierungstätigkeit (35 – 36)							0,00	0,00	0,00
SA5	Saldo (5) Geldfluss aus der voranschlagswirksamen Gebarung (Saldo 3 + Saldo 4)							0,00	0,00	-26 858,38
699001	Elektrobus (E-Bus) durch Postbus AG									
Operative Gebarung										
2/699001+864000	Transfers von Unternehmen (ohne Finanzunternehmen) und andere	2123	3123	16	0,00	3 600,00	9 000,00	0,00	3 600,00	9 000,00
SU 21 / 31	Summe Erträge / Einzahlungen operative Gebarung				0,00	3 600,00	9 000,00	0,00	3 600,00	9 000,00
1/699001-728000	Entgelte für sonstige Leistungen	2225	3225	24	0,00	28 800,00	26 400,00	0,00	28 800,00	26 400,00
SU 22 / 32	Summe Aufwendungen / Auszahlungen operative Gebarung				0,00	28 800,00	26 400,00	0,00	28 800,00	26 400,00
SA 0 / SA 1	(0) Nettoergebnis (21 - 22) / (1) Geldfluss operative Gebarung (31 – 32)				0,00	-25 200,00	-17 400,00	0,00	-25 200,00	-17 400,00
SA01	Saldo (01) Haushaltsrücklagen (230 - 240)				0,00	0,00	0,00	0,00	0,00	0,00
SA00	Saldo (00) Nettoergebnis nach Haushaltsrücklagen (Saldo 0 + Saldo 01)				0,00	-25 200,00	-17 400,00			

	MVAG	VC QU	Ergebnisvoranschlag			Finanzierungsvoranschlag					
			EH	FH	VA 2025	VA 2024	RA 2023	VA 2025	VA 2024	RA 2023	
Investive Gebarung											
SU 33			Summe Einzahlungen investive Gebarung					0,00	0,00	0,00	
SU 34			Summe Auszahlungen investive Gebarung					0,00	0,00	0,00	
SA2			Saldo (2) Geldfluss aus der Investiven Gebarung (33 – 34)					0,00	0,00	0,00	
SA3			Saldo (3) Nettofinanzierungssaldo (Saldo 1 + Saldo 2)					0,00	-25 200,00	-17 400,00	
Finanzierungstätigkeit											
SU 35			Summe Einzahlungen aus der Finanzierungstätigkeit					0,00	0,00	0,00	
SU 36			Summe Auszahlungen aus der Finanzierungstätigkeit					0,00	0,00	0,00	
SA4			Saldo (4) Geldfluss aus der Finanzierungstätigkeit (35 – 36)					0,00	0,00	0,00	
SA5			Saldo (5) Geldfluss aus der voranschlagswirksamen Gebarung (Saldo 3 + Saldo 4)					0,00	-25 200,00	-17 400,00	
699010			Sammeltaxi								
Operative Gebarung											
SU 21 / 31			Summe Erträge / Einzahlungen operative Gebarung			0,00	0,00	0,00	0,00	0,00	
1/699010-640000			Rechts- und Beratungsaufwand	2222 3222 24	3 000,00	100,00	8 965,92	3 000,00	100,00	8 965,92	
1/699010-720009			Vergütungen zwischen Verwaltungszweigen	2225 3225 2 24	0,00	0,00	2 069,60	0,00	0,00	2 069,60	
1/699010-720109			Kostenbeiträge Wirtschaftshof Arbeiter	2225 3225 24 *	2 000,00	2 000,00	0,00	2 000,00	2 000,00	0,00	
1/699010-720209			Kostenbeiträge Wirtschaftshof Maschinen	2225 3225 24 *	100,00	0,00	0,00	100,00	0,00	0,00	
1/699010-728000			Entgelte für sonstige Leistungen	2225 3225 24	100,00	100,00	0,00	100,00	100,00	0,00	
1/699010-729000			Sonstige Aufwendungen	2225 3225 24	1 800,00	2 000,00	8 321,91	1 800,00	2 000,00	8 321,91	
1/699010-755000			Transfers an Unternehmen (ohne Finanzunternehmen) und andere	2233 3233 27	125 000,00	130 000,00	86 308,53	125 000,00	130 000,00	86 308,53	
1/699010-768000			Sonstige Transfers an private Haushalte (Gutscheine für LAVMobil)	2234 3234	5 000,00	0,00	0,00	5 000,00	0,00	0,00	
SU 22 / 32			Summe Aufwendungen / Auszahlungen operative Gebarung			137 000,00	134 200,00	105 665,96	137 000,00	134 200,00	105 665,96
SA 0 / SA 1			(0) Nettoergebnis (21 - 22) / (1) Geldfluss operative Gebarung (31 – 32)			-137 000,00	-134 200,00	-105 665,96	-137 000,00	-134 200,00	-105 665,96
SA01			Saldo (01) Haushaltsrücklagen (230 - 240)			0,00	0,00	0,00	0,00	0,00	0,00
SA00			Saldo (00) Nettoergebnis nach Haushaltsrücklagen (Saldo 0 + Saldo 01)			-137 000,00	-134 200,00	-105 665,96			
Investive Gebarung											
SU 33			Summe Einzahlungen investive Gebarung					0,00	0,00	0,00	
SU 34			Summe Auszahlungen investive Gebarung					0,00	0,00	0,00	
SA2			Saldo (2) Geldfluss aus der Investiven Gebarung (33 – 34)					0,00	0,00	0,00	
SA3			Saldo (3) Nettofinanzierungssaldo (Saldo 1 + Saldo 2)					-137 000,00	-134 200,00	-105 665,96	
Finanzierungstätigkeit											
SU 35			Summe Einzahlungen aus der Finanzierungstätigkeit					0,00	0,00	0,00	
SU 36			Summe Auszahlungen aus der Finanzierungstätigkeit					0,00	0,00	0,00	
SA4			Saldo (4) Geldfluss aus der Finanzierungstätigkeit (35 – 36)					0,00	0,00	0,00	

		MVAG		VC QU	Ergebnisvoranschlag			Finanzierungsvoranschlag		
		EH	FH		VA 2025	VA 2024	RA 2023	VA 2025	VA 2024	RA 2023
SA5	Saldo (5) Geldfluss aus der voranschlagswirksamen Gebarung (Saldo 3 + Saldo 4)							-137 000,00	-134 200,00	-105 665,96
699020	Öffentlicher Verkehr									
Operative Gebarung										
SU 21 / 31	Summe Erträge / Einzahlungen operative Gebarung				0,00	0,00	0,00	0,00	0,00	0,00
1/699020-640000	Rechts- und Beratungsaufwand	2222	3222		5 000,00	10 000,00	0,00	5 000,00	10 000,00	0,00
SU 22 / 32	Summe Aufwendungen / Auszahlungen operative Gebarung				5 000,00	10 000,00	0,00	5 000,00	10 000,00	0,00
SA 0 / SA 1	(0) Nettoergebnis (21 - 22) / (1) Geldfluss operative Gebarung (31 - 32)				-5 000,00	-10 000,00	0,00	-5 000,00	-10 000,00	0,00
SA01	Saldo (01) Haushaltsrücklagen (230 - 240)				0,00	0,00	0,00	0,00	0,00	0,00
SA00	Saldo (00) Nettoergebnis nach Haushaltsrücklagen (Saldo 0 + Saldo 01)				-5 000,00	-10 000,00	0,00			
Investive Gebarung										
SU 33	Summe Einzahlungen investive Gebarung							0,00	0,00	0,00
SU 34	Summe Auszahlungen investive Gebarung							0,00	0,00	0,00
SA2	Saldo (2) Geldfluss aus der Investiven Gebarung (33 - 34)							0,00	0,00	0,00
SA3	Saldo (3) Nettofinanzierungssaldo (Saldo 1 + Saldo 2)							-5 000,00	-10 000,00	0,00
Finanzierungstätigkeit										
SU 35	Summe Einzahlungen aus der Finanzierungstätigkeit							0,00	0,00	0,00
SU 36	Summe Auszahlungen aus der Finanzierungstätigkeit							0,00	0,00	0,00
SA4	Saldo (4) Geldfluss aus der Finanzierungstätigkeit (35 - 36)							0,00	0,00	0,00
SA5	Saldo (5) Geldfluss aus der voranschlagswirksamen Gebarung (Saldo 3 + Saldo 4)							-5 000,00	-10 000,00	0,00

	MVAG	VC QU	Ergebnisvoranschlag			Finanzierungsvoranschlag				
			EH	FH	VA 2025	VA 2024	RA 2023	VA 2025	VA 2024	RA 2023
7 Wirtschaftsförderung										
SA 0 / SA 1	(0) Nettoergebnis (21 - 22) / (1) Geldfluss operative Gebarung (31 – 32)				-796 300,00	-1 109 700,00	-966 500,04	-787 400,00	-1 099 100,00	-943 150,67
SA00	Saldo (00) Nettoergebnis nach Haushaltsrücklagen (Saldo 0 + Saldo 01)				-796 300,00	-1 109 700,00	-1 109 700,00			
SA2	Saldo (2) Geldfluss aus der Investiven Gebarung (33 – 34)							-29 300,00	-11 500,00	-65 119,40
SA3	Saldo (3) Nettofinanzierungssaldo (Saldo 1 + Saldo 2)							-816 700,00	-1 110 600,00	-1 008 270,07
SA4	Saldo (4) Geldfluss aus der Finanzierungstätigkeit (35 – 36)							0,00	0,00	0,00
SA5	Saldo (5) Geldfluss aus der voranschlagswirksamen Gebarung (Saldo 3 + Saldo 4)							-816 700,00	-1 110 600,00	-1 008 270,07
71 Grundlagenverbesserung in der Land- und Forstwirtschaft										
SA 0 / SA 1	(0) Nettoergebnis (21 - 22) / (1) Geldfluss operative Gebarung (31 – 32)				-28 600,00	-28 200,00	-54 850,37	-25 500,00	-18 700,00	-37 133,60
SA00	Saldo (00) Nettoergebnis nach Haushaltsrücklagen (Saldo 0 + Saldo 01)				-28 600,00	-28 200,00	-28 200,00			
SA2	Saldo (2) Geldfluss aus der Investiven Gebarung (33 – 34)							-3 100,00	-9 500,00	-17 716,77
SA3	Saldo (3) Nettofinanzierungssaldo (Saldo 1 + Saldo 2)							-28 600,00	-28 200,00	-54 850,37
SA4	Saldo (4) Geldfluss aus der Finanzierungstätigkeit (35 – 36)							0,00	0,00	0,00
SA5	Saldo (5) Geldfluss aus der voranschlagswirksamen Gebarung (Saldo 3 + Saldo 4)							-28 600,00	-28 200,00	-54 850,37
710 Land- und forstwirtschaftlicher Wegebau										
SA 0 / SA 1	(0) Nettoergebnis (21 - 22) / (1) Geldfluss operative Gebarung (31 – 32)				-28 600,00	-28 200,00	-54 850,37	-25 500,00	-18 700,00	-37 133,60
SA00	Saldo (00) Nettoergebnis nach Haushaltsrücklagen (Saldo 0 + Saldo 01)				-28 600,00	-28 200,00	-28 200,00			
SA2	Saldo (2) Geldfluss aus der Investiven Gebarung (33 – 34)							-3 100,00	-9 500,00	-17 716,77
SA3	Saldo (3) Nettofinanzierungssaldo (Saldo 1 + Saldo 2)							-28 600,00	-28 200,00	-54 850,37
SA4	Saldo (4) Geldfluss aus der Finanzierungstätigkeit (35 – 36)							0,00	0,00	0,00
SA5	Saldo (5) Geldfluss aus der voranschlagswirksamen Gebarung (Saldo 3 + Saldo 4)							-28 600,00	-28 200,00	-54 850,37
710000 Land- und forstwirtschaftlicher Wegebau										
Operative Gebarung										
SU 21 / 31	Summe Erträge / Einzahlungen operative Gebarung				0,00	0,00	0,00	0,00	0,00	0,00
1/710000-720009	Vergütungen zwischen Verwaltungszweigen	2225 3225 24			0,00	0,00	30 310,40	0,00	0,00	30 310,40
1/710000-720109	Kostenbeiträge Wirtschaftshof Arbeiter	2225 3225 24	*		10 000,00	15 000,00	0,00	10 000,00	15 000,00	0,00
1/710000-720209	Kostenbeiträge Wirtschaftshof Maschinen	2225 3225 24	*		5 000,00	0,00	0,00	5 000,00	0,00	0,00
1/710000-768000	Sonst.lfd.Transfzlg. an priv.Haushalte (Schneeräumung privater Hofzufahrten)	2234 3234 27			10 500,00	3 700,00	6 823,20	10 500,00	3 700,00	6 823,20
1/710000-778000	Kapitaltransfzlg. an private Haushalte (Schotter)	2234 44			3 000,00	3 000,00	4 343,77	0,00	0,00	0,00
1/710000-778100	Kapitaltransfers an private Haushalte	2234 44			100,00	6 500,00	13 373,00	0,00	0,00	0,00
SU 22 / 32	Summe Aufwendungen / Auszahlungen operative Gebarung				28 600,00	28 200,00	54 850,37	25 500,00	18 700,00	37 133,60
SA 0 / SA 1	(0) Nettoergebnis (21 - 22) / (1) Geldfluss operative Gebarung (31 – 32)				-28 600,00	-28 200,00	-54 850,37	-25 500,00	-18 700,00	-37 133,60
SA01	Saldo (01) Haushaltsrücklagen (230 - 240)				0,00	0,00	0,00	0,00	0,00	0,00
SA00	Saldo (00) Nettoergebnis nach Haushaltsrücklagen (Saldo 0 + Saldo 01)				-28 600,00	-28 200,00	-54 850,37			

	MVAG	VC QU	Ergebnisvoranschlag			Finanzierungsvoranschlag				
			EH	FH	VA 2025	VA 2024	RA 2023	VA 2025	VA 2024	RA 2023
Investive Gebarung										
SU 33	Summe Einzahlungen investive Gebarung						0,00	0,00	0,00	
1/710000-778000	Kapitaltransferzlg. an private Haushalte (Schotter)	3434	44	0,00	0,00	0,00	3 000,00	3 000,00	4 343,77	
1/710000-778100	Kapitaltransfers an private Haushalte	3434	44	0,00	0,00	0,00	100,00	6 500,00	13 373,00	
SU 34	Summe Auszahlungen investive Gebarung						3 100,00	9 500,00	17 716,77	
SA2	Saldo (2) Geldfluss aus der Investiven Gebarung (33 – 34)						-3 100,00	-9 500,00	-17 716,77	
SA3	Saldo (3) Nettofinanzierungssaldo (Saldo 1 + Saldo 2)						-28 600,00	-28 200,00	-54 850,37	
Finanzierungstätigkeit										
SU 35	Summe Einzahlungen aus der Finanzierungstätigkeit						0,00	0,00	0,00	
SU 36	Summe Auszahlungen aus der Finanzierungstätigkeit						0,00	0,00	0,00	
SA4	Saldo (4) Geldfluss aus der Finanzierungstätigkeit (35 – 36)						0,00	0,00	0,00	
SA5	Saldo (5) Geldfluss aus der voranschlagswirksamen Gebarung (Saldo 3 + Saldo 4)						-28 600,00	-28 200,00	-54 850,37	
74	Sonstige Förderung der Land- und Forstwirtschaft									
SA 0 / SA 1	(0) Nettoergebnis (21 - 22) / (1) Geldfluss operative Gebarung (31 – 32)				-100 400,00	-89 700,00	-62 995,38	-100 400,00	-89 700,00	-63 958,96
SA00	Saldo (00) Nettoergebnis nach Haushaltsrücklagen (Saldo 0 + Saldo 01)				-100 400,00	-89 700,00	-89 700,00			
SA2	Saldo (2) Geldfluss aus der Investiven Gebarung (33 – 34)						0,00	0,00	0,00	
SA3	Saldo (3) Nettofinanzierungssaldo (Saldo 1 + Saldo 2)						-100 400,00	-89 700,00	-63 958,96	
SA4	Saldo (4) Geldfluss aus der Finanzierungstätigkeit (35 – 36)						0,00	0,00	0,00	
SA5	Saldo (5) Geldfluss aus der voranschlagswirksamen Gebarung (Saldo 3 + Saldo 4)						-100 400,00	-89 700,00	-63 958,96	
742	Produktionsförderung									
SA 0 / SA 1	(0) Nettoergebnis (21 - 22) / (1) Geldfluss operative Gebarung (31 – 32)				-96 400,00	-87 700,00	-77 761,71	-96 400,00	-87 700,00	-78 725,29
SA00	Saldo (00) Nettoergebnis nach Haushaltsrücklagen (Saldo 0 + Saldo 01)				-96 400,00	-87 700,00	-87 700,00			
SA2	Saldo (2) Geldfluss aus der Investiven Gebarung (33 – 34)						0,00	0,00	0,00	
SA3	Saldo (3) Nettofinanzierungssaldo (Saldo 1 + Saldo 2)						-96 400,00	-87 700,00	-78 725,29	
SA4	Saldo (4) Geldfluss aus der Finanzierungstätigkeit (35 – 36)						0,00	0,00	0,00	
SA5	Saldo (5) Geldfluss aus der voranschlagswirksamen Gebarung (Saldo 3 + Saldo 4)						-96 400,00	-87 700,00	-78 725,29	
742000	Produktionsförderung (Landwirtschaft)									
Operative Gebarung										
2/742000+811000	Einnahmen aus Vermietung u. Verpachtung	2115	3115	14	200,00	200,00	131,66	200,00	200,00	118,33
2/742000+816000	Kostenbeiträge (Kostenersätze) für sonstige Leistungen	2114	3114	13	4 000,00	4 000,00	4 712,75	4 000,00	4 000,00	4 406,00
2/742000+828000	Rückersätze von Ausgaben	2116	3116	18	0,00	0,00	1,61	0,00	0,00	1,61
2/742000+868000	Laufende Transferzahlungen von privaten Haushalten	2124	3124	16	100,00	100,00	36,00	100,00	100,00	0,00
SU 21 / 31	Summe Erträge / Einzahlungen operative Gebarung				4 300,00	4 300,00	4 882,02	4 300,00	4 300,00	4 525,94

		MVAG VC QU			Ergebnisvoranschlag			Finanzierungsvoranschlag		
		EH	FH		VA 2025	VA 2024	RA 2023	VA 2025	VA 2024	RA 2023
1/742000-400000	Geringwertige Wirtschaftsgüter des Anlagevermögens	2221	3221	23	200,00	200,00	124,08	200,00	200,00	124,08
1/742000-413000	Handelswaren	2221	3221	23	100,00	5 000,00	1 825,09	100,00	5 000,00	1 825,09
1/742000-453000	Schmier- und Schleifmittel	2221	3221	23	100,00	100,00	0,00	100,00	100,00	0,00
1/742000-455000	Chemische u.sonst. artverwandte Mittel	2221	3221	23	100,00	100,00	0,00	100,00	100,00	0,00
1/742000-457000	Druckwerke	2221	3221	23	300,00	300,00	123,80	300,00	300,00	123,80
1/742000-459000	Sonstige Verbrauchsgüter	2221	3221	23	300,00	300,00	0,00	300,00	300,00	0,00
1/742000-618000	Instandhaltung von sonstigen Anlagen	2224	3224	24	500,00	500,00	0,00	500,00	500,00	0,00
1/742000-670000	Versicherungen	2222	3222	24	100,00	100,00	6,66	100,00	100,00	6,66
1/742000-720009	Vergütungen zwischen Verwaltungszweigen	2225	3225	24	0,00	0,00	808,24	0,00	0,00	808,24
1/742000-720109	Kostenbeiträge Wirtschaftshof Arbeiter	2225	3225	24	1 500,00	1 500,00	0,00	1 500,00	1 500,00	0,00
1/742000-720209	Kostenbeiträge Wirtschaftshof Maschinen	2225	3225	24	500,00	0,00	0,00	500,00	0,00	0,00
1/742000-721100	Bezüge der Organe (Jagdbeitrat)	2225	3225	22	5 600,00	500,00	2 060,00	5 600,00	500,00	2 060,00
1/742000-726000	Mitgliedsbeiträge an Institutionen (im Inland)	2225	3225	24	600,00	600,00	531,00	600,00	600,00	531,00
1/742000-728000	Entgelte für sonstige Leistungen	2225	3225	24	100,00	100,00	0,00	100,00	100,00	0,00
1/742000-729000	Sonstige Ausgaben	2225	3225	24	300,00	300,00	0,00	300,00	300,00	0,00
1/742000-754000	Lfd.Transferzahlung. an sonst.Träger d. öffentl. Rechts	2231	3231	26	25 000,00	17 000,00	17 842,25	25 000,00	17 000,00	17 842,25
1/742000-755000	Lfd. Transferzlg. an Unternehmungen (o. Kreditinstitute)	2233	3233	27	1 000,00	1 000,00	667,80	1 000,00	1 000,00	867,30
1/742000-755200	Lfd.Transferzahlung. an Unternehmungen (Rinder-Haltekosten)	2233	3233	27	8 400,00	8 400,00	7 151,78	8 400,00	8 400,00	7 151,78
1/742000-757000	Lfd. Transferzahlung. an private Org. ohne Erwerbzweck	2234	3234	27	23 000,00	23 000,00	26 430,55	23 000,00	23 000,00	26 838,55
1/742000-757100	Transfers an private Organisationen ohne Erwerbzweck	2234	3234	27	4 000,00	4 000,00	3 950,00	4 000,00	4 000,00	3 950,00
1/742000-768000	Sonstige Transfers an private Haushalte	2234	3234	27	29 000,00	29 000,00	21 122,48	29 000,00	29 000,00	21 122,48
SU 22 / 32	Summe Aufwendungen / Auszahlungen operative Gebarung				100 700,00	92 000,00	82 643,73	100 700,00	92 000,00	83 251,23
SA 0 / SA 1	(0) Nettoergebnis (21 - 22) / (1) Geldfluss operative Gebarung (31 – 32)				-96 400,00	-87 700,00	-77 761,71	-96 400,00	-87 700,00	-78 725,29
SA01	Saldo (01) Haushaltsrücklagen (230 - 240)				0,00	0,00	0,00	0,00	0,00	0,00
SA00	Saldo (00) Nettoergebnis nach Haushaltsrücklagen (Saldo 0 + Saldo 01)				-96 400,00	-87 700,00	-77 761,71			
Investive Gebarung										
SU 33	Summe Einzahlungen investive Gebarung							0,00	0,00	0,00
SU 34	Summe Auszahlungen investive Gebarung							0,00	0,00	0,00
SA2	Saldo (2) Geldfluss aus der Investiven Gebarung (33 – 34)							0,00	0,00	0,00
SA3	Saldo (3) Nettofinanzierungssaldo (Saldo 1 + Saldo 2)							-96 400,00	-87 700,00	-78 725,29
Finanzierungstätigkeit										
SU 35	Summe Einzahlungen aus der Finanzierungstätigkeit							0,00	0,00	0,00

	MVAG	VC QU	Ergebnisvoranschlag			Finanzierungsvoranschlag				
			EH	FH	VA 2025	VA 2024	RA 2023	VA 2025	VA 2024	RA 2023
SU 36								0,00	0,00	0,00
SA4								0,00	0,00	0,00
SA5								-96 400,00	-87 700,00	-78 725,29

ENTWURF

		MVAG		VC QU	Ergebnisvoranschlag			Finanzierungsvoranschlag		
		EH	FH		VA 2025	VA 2024	RA 2023	VA 2025	VA 2024	RA 2023
749	Sonstige Einrichtungen und Maßnahmen									
SA 0 / SA 1	(0) Nettoergebnis (21 - 22) / (1) Geldfluss operative Gebarung (31 – 32)				-4 000,00	-2 000,00	14 766,33	-4 000,00	-2 000,00	14 766,33
SA00	Saldo (00) Nettoergebnis nach Haushaltsrücklagen (Saldo 0 + Saldo 01)				-4 000,00	-2 000,00	-2 000,00			
SA2	Saldo (2) Geldfluss aus der Investiven Gebarung (33 – 34)							0,00	0,00	0,00
SA3	Saldo (3) Nettofinanzierungssaldo (Saldo 1 + Saldo 2)							-4 000,00	-2 000,00	14 766,33
SA4	Saldo (4) Geldfluss aus der Finanzierungstätigkeit (35 – 36)							0,00	0,00	0,00
SA5	Saldo (5) Geldfluss aus der voranschlagswirksamen Gebarung (Saldo 3 + Saldo 4)							-4 000,00	-2 000,00	14 766,33
749000	Jagdrecht									
Operative Gebarung										
2/749000+811000	Einn.. Untervermiet. u.Unterverpacht.v. angemieteten Sachen	2115	3115	14	0,00	180 000,00	175 054,90	0,00	180 000,00	175 054,90
SU 21 / 31	Summe Erträge / Einzahlungen operative Gebarung				0,00	180 000,00	175 054,90	0,00	180 000,00	175 054,90
1/749000-640000	Rechts- und Beratungsaufwand	2222	3222	24	3 000,00	1 500,00	0,00	3 000,00	1 500,00	0,00
1/749000-721300	Schlichtungsstelle	2225	3225	22	1 000,00	500,00	56,76	1 000,00	500,00	56,76
1/749000-757000	Lfd. Transferzahlung. an private Org. ohne Erwerbszweck	2234	3234	27	0,00	180 000,00	160 231,81	0,00	180 000,00	160 231,81
SU 22 / 32	Summe Aufwendungen / Auszahlungen operative Gebarung				4 000,00	182 000,00	160 288,57	4 000,00	182 000,00	160 288,57
SA 0 / SA 1	(0) Nettoergebnis (21 - 22) / (1) Geldfluss operative Gebarung (31 – 32)				-4 000,00	-2 000,00	14 766,33	-4 000,00	-2 000,00	14 766,33
SA01	Saldo (01) Haushaltsrücklagen (230 - 240)				0,00	0,00	0,00	0,00	0,00	0,00
SA00	Saldo (00) Nettoergebnis nach Haushaltsrücklagen (Saldo 0 + Saldo 01)				-4 000,00	-2 000,00	14 766,33			
Investive Gebarung										
SU 33	Summe Einzahlungen investive Gebarung							0,00	0,00	0,00
SU 34	Summe Auszahlungen investive Gebarung							0,00	0,00	0,00
SA2	Saldo (2) Geldfluss aus der Investiven Gebarung (33 – 34)							0,00	0,00	0,00
SA3	Saldo (3) Nettofinanzierungssaldo (Saldo 1 + Saldo 2)							-4 000,00	-2 000,00	14 766,33
Finanzierungstätigkeit										
SU 35	Summe Einzahlungen aus der Finanzierungstätigkeit							0,00	0,00	0,00
SU 36	Summe Auszahlungen aus der Finanzierungstätigkeit							0,00	0,00	0,00
SA4	Saldo (4) Geldfluss aus der Finanzierungstätigkeit (35 – 36)							0,00	0,00	0,00
SA5	Saldo (5) Geldfluss aus der voranschlagswirksamen Gebarung (Saldo 3 + Saldo 4)							-4 000,00	-2 000,00	14 766,33

		MVAG		VC QU	Ergebnisvoranschlag			Finanzierungsvoranschlag		
		EH	FH		VA 2025	VA 2024	RA 2023	VA 2025	VA 2024	RA 2023
77	Förderung des Tourismus									
SA 0 / SA 1	(0) Nettoergebnis (21 - 22) / (1) Geldfluss operative Gebarung (31 – 32)				-246 400,00	-381 000,00	-266 378,17	-246 400,00	-379 900,00	-265 077,63
SA00	Saldo (00) Nettoergebnis nach Haushaltsrücklagen (Saldo 0 + Saldo 01)				-246 400,00	-381 000,00	-381 000,00			
SA2	Saldo (2) Geldfluss aus der Investiven Gebarung (33 – 34)							0,00	0,00	0,00
SA3	Saldo (3) Nettofinanzierungssaldo (Saldo 1 + Saldo 2)							-246 400,00	-379 900,00	-265 077,63
SA4	Saldo (4) Geldfluss aus der Finanzierungstätigkeit (35 – 36)							0,00	0,00	0,00
SA5	Saldo (5) Geldfluss aus der voranschlagswirksamen Gebarung (Saldo 3 + Saldo 4)							-246 400,00	-379 900,00	-265 077,63
771	Maßnahmen zur Förderung des Tourismus									
SA 0 / SA 1	(0) Nettoergebnis (21 - 22) / (1) Geldfluss operative Gebarung (31 – 32)				-246 400,00	-381 000,00	-266 378,17	-246 400,00	-379 900,00	-265 077,63
SA00	Saldo (00) Nettoergebnis nach Haushaltsrücklagen (Saldo 0 + Saldo 01)				-246 400,00	-381 000,00	-381 000,00			
SA2	Saldo (2) Geldfluss aus der Investiven Gebarung (33 – 34)							0,00	0,00	0,00
SA3	Saldo (3) Nettofinanzierungssaldo (Saldo 1 + Saldo 2)							-246 400,00	-379 900,00	-265 077,63
SA4	Saldo (4) Geldfluss aus der Finanzierungstätigkeit (35 – 36)							0,00	0,00	0,00
SA5	Saldo (5) Geldfluss aus der voranschlagswirksamen Gebarung (Saldo 3 + Saldo 4)							-246 400,00	-379 900,00	-265 077,63
771040	Maßn.Förd.Fremdenverk.versch.Veranstalt.-Tourismusverband									
Operative Gebarung										
2/771040+817210	Erträge aus der Auflösung von sonstigen Rückstellungen - nicht konsumierte Zeitguthaben	2117			0,00	0,00	6 639,91	0,00	0,00	0,00
2/771040+827000	Kostensätze f.d. Überlassung v. Bediensteten an Dritte	2116	3116	18	0,00	25 000,00	28 290,64	0,00	25 000,00	28 290,64
2/771040+829000	Sonstige Einnahmen	2116	3116	18	1 500,00	1 500,00	1 592,11	1 500,00	1 500,00	1 592,11
SU 21 / 31	Summe Erträge / Einzahlungen operative Gebarung				1 500,00	26 500,00	36 522,66	1 500,00	26 500,00	29 882,75
1/771040-500000	Geldbezüge f.Beamte der Verwaltung	2211	3211	20	0,00	145 300,00	105 505,28	0,00	145 300,00	105 505,28
1/771040-563000	Sonstige Aufwandsentschädigungen	2213	3213	20	0,00	2 000,00	1 857,60	0,00	2 000,00	1 857,60
1/771040-565000	Mehrleistungsvergütungen	2211	3211	20	0,00	6 000,00	6 262,68	0,00	6 000,00	6 262,68
1/771040-567000	Belohnungen und Geldaushilfen	2213	3213	20	0,00	100,00	70,00	0,00	100,00	70,00
1/771040-569000	Sonstige Nebengebühren	2211	3211	20	0,00	3 300,00	2 972,04	0,00	3 300,00	2 972,04
1/771040-582000	Sonstige Dienstgeberbeiträge zur sozialen Sicherheit	2212	3212	20	0,00	3 700,00	3 671,23	0,00	3 700,00	3 671,23
1/771040-593000	Dotierung von Rückstellungen für nicht konsumierte Urlaube	2214			0,00	0,00	237,18	0,00	0,00	0,00
1/771040-631000	Telekommunikationsdienste	2222	3222	24	0,00	800,00	0,00	0,00	800,00	0,00
1/771040-670000	Versicherungen	2222	3222	24	1 700,00	1 600,00	1 592,11	1 700,00	1 600,00	1 592,11
1/771040-680700	Planmäßige Abschreibung	2226			0,00	1 100,00	2 242,50	0,00	0,00	0,00
1/771040-757000	Lfd. Transferzahlung. an private Org. ohne Erwerbszweck	2234	3234	27	246 200,00	243 600,00	178 490,21	246 200,00	243 600,00	173 029,44
SU 22 / 32	Summe Aufwendungen / Auszahlungen operative Gebarung				247 900,00	407 500,00	302 900,83	247 900,00	406 400,00	294 960,38
SA 0 / SA 1	(0) Nettoergebnis (21 - 22) / (1) Geldfluss operative Gebarung (31 – 32)				-246 400,00	-381 000,00	-266 378,17	-246 400,00	-379 900,00	-265 077,63

	MVAG	VC QU	Ergebnisvoranschlag			Finanzierungsvoranschlag				
			EH	FH	VA 2025	VA 2024	RA 2023	VA 2025	VA 2024	RA 2023
SA01					0,00	0,00	0,00	0,00	0,00	0,00
SA00					-246 400,00	-381 000,00	-266 378,17			
Investive Gebarung										
SU 33								0,00	0,00	0,00
SU 34								0,00	0,00	0,00
SA2								0,00	0,00	0,00
SA3								-246 400,00	-379 900,00	-265 077,63
Finanzierungstätigkeit										
SU 35								0,00	0,00	0,00
SU 36								0,00	0,00	0,00
SA4								0,00	0,00	0,00
SA5								-246 400,00	-379 900,00	-265 077,63
78	Förderung von Handel, Gewerbe und Industrie									
SA 0 / SA 1					-420 900,00	-610 800,00	-582 276,12	-415 100,00	-610 800,00	-576 980,48
SA00					-420 900,00	-610 800,00	-610 800,00			
SA2								-26 200,00	-2 000,00	-47 402,63
SA3								-441 300,00	-612 800,00	-624 383,11
SA4								0,00	0,00	0,00
SA5								-441 300,00	-612 800,00	-624 383,11
789	Sonstige Einrichtungen und Maßnahmen									
SA 0 / SA 1					-420 900,00	-610 800,00	-582 276,12	-415 100,00	-610 800,00	-576 980,48
SA00					-420 900,00	-610 800,00	-610 800,00			
SA2								-26 200,00	-2 000,00	-47 402,63
SA3								-441 300,00	-612 800,00	-624 383,11
SA4								0,00	0,00	0,00
SA5								-441 300,00	-612 800,00	-624 383,11
789040	Sonstige Maßnahmen (Gewerbeförderung)									
Operative Gebarung										
SU 21 / 31					0,00	0,00	0,00	0,00	0,00	0,00
1/789040-726000			2225	3225	24	300,00	300,00	300,00	300,00	300,00
1/789040-755000			2233	3233	27	20 000,00	20 000,00	55 000,00	20 000,00	55 000,00
1/789040-755100			2233	3233	27	0,00	194 000,00	174 700,00	0,00	194 000,00
SU 22 / 32						20 300,00	214 300,00	230 000,00	20 300,00	214 300,00
SA 0 / SA 1						-20 300,00	-214 300,00	-230 000,00	-20 300,00	-214 300,00

		MVAG		VC QU	Ergebnisvoranschlag			Finanzierungsvoranschlag		
		EH	FH		VA 2025	VA 2024	RA 2023	VA 2025	VA 2024	RA 2023
SA01	Saldo (01) Haushaltsrücklagen (230 - 240)				0,00	0,00	0,00	0,00	0,00	0,00
SA00	Saldo (00) Nettoergebnis nach Haushaltsrücklagen (Saldo 0 + Saldo 01)				-20 300,00	-214 300,00	-230 000,00			
Investive Gebarung										
SU 33	Summe Einzahlungen investive Gebarung							0,00	0,00	0,00
SU 34	Summe Auszahlungen investive Gebarung							0,00	0,00	0,00
SA2	Saldo (2) Geldfluss aus der Investiven Gebarung (33 – 34)							0,00	0,00	0,00
SA3	Saldo (3) Nettofinanzierungssaldo (Saldo 1 + Saldo 2)							-20 300,00	-214 300,00	-230 000,00
Finanzierungstätigkeit										
SU 35	Summe Einzahlungen aus der Finanzierungstätigkeit							0,00	0,00	0,00
SU 36	Summe Auszahlungen aus der Finanzierungstätigkeit							0,00	0,00	0,00
SA4	Saldo (4) Geldfluss aus der Finanzierungstätigkeit (35 – 36)							0,00	0,00	0,00
SA5	Saldo (5) Geldfluss aus der voranschlagswirksamen Gebarung (Saldo 3 + Saldo 4)							-20 300,00	-214 300,00	-230 000,00
789060	City - Marketing (mit VSt)									
Operative Gebarung										
2/789060+828100	Rückersätze von Aufwendungen - Weihnachtsbeleuchtung	2116	3116		0,00	3 800,00	0,00	0,00	3 800,00	0,00
2/789060+829000	Sonstige Einnahmen	2116	3116	18	16 000,00	21 800,00	14 902,75	16 000,00	21 800,00	14 982,75
2/789060+829020	Sonstige Einnahmen (Sturm 18.8.22)	2116	3116	18	0,00	0,00	2 019,06	0,00	0,00	2 019,06
2/789060+860000	Transfers von Bund, Bundesfonds und Bundeskammern	2121	3121	15	100,00	100,00	0,00	100,00	100,00	0,00
2/789060+861000	Transfers von Ländern, Landesfonds und Landeskammern	2121	3121	15	1 000,00	1 500,00	1 500,00	1 000,00	1 500,00	1 500,00
2/789060+868000	Lfd. Transferzlg. v. privaten Haushalten Pflastersteinaktion Obere Stadt	2124	3124	16	100,00	100,00	0,00	100,00	100,00	0,00
SU 21 / 31	Summe Erträge / Einzahlungen operative Gebarung				17 200,00	27 300,00	18 421,81	17 200,00	27 300,00	18 501,81
1/789060-400000	Geringwertige Wirtschaftsgüter des Anlagevermögens	2221	3221	23	3 000,00	5 700,00	5 150,08	3 000,00	5 700,00	5 150,08
1/789060-400090	Geringwertige Wirtschaftsgüter (Großbrand 27.9.24 ehem. Lebekhalle)	2221	3221		20 200,00	0,00	0,00	20 200,00	0,00	0,00
1/789060-413000	Handelswaren	2221	3221	23	34 000,00	40 000,00	34 328,25	34 000,00	40 000,00	34 328,25
1/789060-457000	Druckwerke	2221	3221	23	15 000,00	7 500,00	0,00	15 000,00	7 500,00	0,00
1/789060-459000	Sonstige Verbrauchsgüter	2221	3221	23	7 000,00	9 000,00	6 170,75	7 000,00	9 000,00	6 170,75
1/789060-600000	Strom	2222	3222	24	19 000,00	15 000,00	3 927,74	19 000,00	15 000,00	3 927,74
1/789060-618000	Instandhaltung von sonstigen Anlagen	2224	3224	24	8 000,00	10 000,00	1 408,30	8 000,00	10 000,00	1 408,30
1/789060-618010	Instandhaltung von sonstigen Anlagen (Sturm 18.8.22)	2224	3224	24	0,00	0,00	316,87	0,00	0,00	316,87
1/789060-630000	Postdienste	2222	3222	24	28 000,00	19 000,00	23 130,40	28 000,00	19 000,00	23 168,20
1/789060-631000	Telekommunikationsdienste	2222	3222	24	700,00	700,00	458,79	700,00	700,00	421,11
1/789060-680200	Planmäßige Abschreibung	2226			5 400,00	0,00	3 136,84	0,00	0,00	0,00

		MVAG		VC QU	Ergebnisvoranschlag			Finanzierungsvoranschlag			
		EH	FH		VA 2025	VA 2024	RA 2023	VA 2025	VA 2024	RA 2023	
1/789060-680700	Planmäßige Abschreibung	2226			400,00	0,00	884,98	0,00	0,00	0,00	
1/789060-700000	Mietzinse	2223	3223	24	13 200,00	10 200,00	6 659,42	13 200,00	10 200,00	6 872,77	
1/789060-710000	Öffentliche Abgaben (Ausgaben), ohne Gebühren gem. FAG	2225	3225	24	300,00	300,00	0,00	300,00	300,00	0,00	
1/789060-720009	Vergütungen zwischen Verwaltungszweigen	2225	3225	24	0,00	0,00	43 376,36	0,00	0,00	43 376,36	
1/789060-720019	Vergütungen zwischen Verwaltungszweigen (Weihnachtsbeleuchtung)	2225	3225	24	0,00	0,00	1 079,17	0,00	0,00	1 079,17	
1/789060-720109	Kostenbeiträge Wirtschaftshof Arbeiter	2225	3225	24	*	29 000,00	34 000,00	0,00	29 000,00	34 000,00	0,00
1/789060-720119	Kostenbeiträge Wirtschaftshof Arbeiter (Weihnachtsbeleuchtung)	2225	3225	24	*	6 500,00	6 500,00	0,00	6 500,00	6 500,00	0,00
1/789060-720209	Kostenbeiträge Wirtschaftshof Maschinen	2225	3225	24	*	500,00	0,00	0,00	500,00	0,00	0,00
1/789060-720219	Kostenbeiträge Wirtschaftshof Maschinen (Weihnachtsbeleuchtung)	2225	3225	24	*	100,00	0,00	0,00	100,00	0,00	0,00
1/789060-726000	Mitgliedsbeiträge an Institutionen	2225	3225	24		100,00	100,00	0,00	100,00	100,00	0,00
1/789060-728000	Entgelte für sonstige Leistungen	2225	3225	24		49 000,00	62 300,00	79 679,64	49 000,00	62 300,00	77 900,35
1/789060-729000	Sonstige Ausgaben	2225	3225	24		1 500,00	1 000,00	0,00	1 500,00	1 000,00	0,00
1/789060-729100	Weihnachtsbeleuchtung	2225	3225	24		45 000,00	73 800,00	38 703,34	45 000,00	73 800,00	38 703,34
1/789060-755000	Transfers an Unternehmen (ohne Finanzunternehmen) und andere	2233	3233	27		0,00	50 000,00	50 000,00	0,00	50 000,00	50 000,00
1/789060-757010	Transfers an private Organisationen ohne Erwerbszweck	2234	3234			10 000,00	0,00	0,00	10 000,00	0,00	0,00
1/789060-757100	Subventionen an Vereine	2234	3234	27		15 000,00	15 800,00	10 840,20	15 000,00	15 800,00	10 840,20
SU 22 / 32	Summe Aufwendungen / Auszahlungen operative Gebarung					310 900,00	360 900,00	309 251,13	305 100,00	360 900,00	303 663,49
SA 0 / SA 1	(0) Nettoergebnis (21 - 22) / (1) Geldfluss operative Gebarung (31 - 32)					-293 700,00	-333 600,00	-290 829,32	-287 900,00	-333 600,00	-285 161,68
SA01	Saldo (01) Haushaltsrücklagen (230 - 240)					0,00	0,00	0,00	0,00	0,00	0,00
SA00	Saldo (00) Nettoergebnis nach Haushaltsrücklagen (Saldo 0 + Saldo 01)					-293 700,00	-333 600,00	-290 829,32			
Investive Gebarung											
SU 33	Summe Einzahlungen investive Gebarung								0,00	0,00	0,00
1/789060-005000	Anlagen zu Straßenbauten - Weihnachtsbeleuchtung		3412	40		0,00	0,00	0,00	0,00	0,00	45 576,80
1/789060-042000	Amts-, Betriebs- und Geschäftsausstattung		3415	2 41		0,00	0,00	0,00	3 000,00	2 000,00	1 825,83
1/789060-042090	Amts-, Betriebs- und GA (Großbrand 27.9.24 ehem. Lebekhalle)		3415	2		0,00	0,00	0,00	5 600,00	0,00	0,00
SU 34	Summe Auszahlungen investive Gebarung								8 600,00	2 000,00	47 402,63
SA2	Saldo (2) Geldfluss aus der Investiven Gebarung (33 - 34)								-8 600,00	-2 000,00	-47 402,63
SA3	Saldo (3) Nettofinanzierungssaldo (Saldo 1 + Saldo 2)								-296 500,00	-335 600,00	-332 564,31
Finanzierungstätigkeit											
SU 35	Summe Einzahlungen aus der Finanzierungstätigkeit								0,00	0,00	0,00

		MVAG VC QU			Ergebnisvoranschlag			Finanzierungsvoranschlag		
		EH	FH		VA 2025	VA 2024	RA 2023	VA 2025	VA 2024	RA 2023
SU 36	Summe Auszahlungen aus der Finanzierungstätigkeit							0,00	0,00	0,00
SA4	Saldo (4) Geldfluss aus der Finanzierungstätigkeit (35 – 36)							0,00	0,00	0,00
SA5	Saldo (5) Geldfluss aus der voranschlagswirksamen Gebarung (Saldo 3 + Saldo 4)							-296 500,00	-335 600,00	-332 564,31
789061	City - Marketing (ohne VSt)									
Operative Gebarung										
2/789061+829000	Sonstige Erträge	2116	3116	18	100,00	100,00	0,00	100,00	100,00	0,00
2/789061+860000	Transfers von Bund, Bundesfonds und Bundeskammern	2121	3121	15	100,00	100,00	0,00	100,00	100,00	0,00
2/789061+868000	Transfers von privaten Haushalten	2124	3124	16	100,00	100,00	0,00	100,00	100,00	0,00
SU 21 / 31	Summe Erträge / Einzahlungen operative Gebarung				300,00	300,00	0,00	300,00	300,00	0,00
1/789061-400000	Geringwertige Wirtschaftsgüter (GWG)	2221	3221	23	100,00	100,00	0,00	100,00	100,00	0,00
1/789061-413000	Handelswaren	2221	3221	23	5 600,00	3 000,00	2 141,45	5 600,00	3 000,00	2 141,45
1/789061-459000	Sonstige Verbrauchsgüter	2221	3221	23	0,00	3 000,00	2 156,80	0,00	3 000,00	2 156,80
1/789061-600000	Strom	2222	3222	24	4 200,00	4 000,00	0,00	4 200,00	4 000,00	0,00
1/789061-618000	Instandhaltung von sonstigen Anlagen	2224	3224	24	100,00	0,00	0,00	100,00	0,00	0,00
1/789061-630000	Postdienste	2222	3222	24	0,00	3 000,00	3 280,54	0,00	3 000,00	3 280,54
1/789061-700000	Miet- und Pachtaufwand	2223	3223	24	42 800,00	22 600,00	30 481,16	42 800,00	22 600,00	31 153,16
1/789061-710000	Öffentliche Abgaben, ohne Gebühren gemäß FAG	2225	3225	24	100,00	100,00	0,00	100,00	100,00	0,00
1/789061-720009	Vergütungen zwischen Verwaltungszweigen	2225	3225	24	0,00	0,00	3 893,74	0,00	0,00	3 893,74
1/789061-720109	Kostenbeiträge Wirtschaftshof Arbeiter	2225	3225	24	15 200,00	7 500,00	0,00	15 200,00	7 500,00	0,00
1/789061-720209	Kostenbeiträge Wirtschaftshof Maschinen	2225	3225	24	100,00	0,00	0,00	100,00	0,00	0,00
1/789061-728000	Entgelte für sonstige Leistungen	2225	3225	24	29 900,00	15 800,00	17 493,11	29 900,00	15 800,00	17 193,11
1/789061-729100	Sonstige Aufwendungen	2225	3225	24	100,00	100,00	0,00	100,00	100,00	0,00
1/789061-755000	Transfers an Unternehmen (ohne Finanzunternehmen) und andere	2233	3233	27	9 000,00	2 000,00	2 000,00	9 000,00	2 000,00	2 000,00
1/789061-757100	Transfers an private Organisationen ohne Erwerbszweck	2234	3234	27	0,00	2 000,00	0,00	0,00	2 000,00	0,00
SU 22 / 32	Summe Aufwendungen / Auszahlungen operative Gebarung				107 200,00	63 200,00	61 446,80	107 200,00	63 200,00	61 818,80
SA 0 / SA 1	(0) Nettoergebnis (21 - 22) / (1) Geldfluss operative Gebarung (31 – 32)				-106 900,00	-62 900,00	-61 446,80	-106 900,00	-62 900,00	-61 818,80
SA01	Saldo (01) Haushaltsrücklagen (230 - 240)				0,00	0,00	0,00	0,00	0,00	0,00
SA00	Saldo (00) Nettoergebnis nach Haushaltsrücklagen (Saldo 0 + Saldo 01)				-106 900,00	-62 900,00	-61 446,80			
Investive Gebarung										
SU 33	Summe Einzahlungen investive Gebarung							0,00	0,00	0,00
1/789061-042000	Amts-, Betriebs- und Geschäftsausstattung	3415	2 41		0,00	0,00	0,00	17 600,00	0,00	0,00
SU 34	Summe Auszahlungen investive Gebarung							17 600,00	0,00	0,00
SA2	Saldo (2) Geldfluss aus der Investiven Gebarung (33 – 34)							-17 600,00	0,00	0,00

	MVAG	VC QU	Ergebnisvoranschlag			Finanzierungsvoranschlag					
			EH	FH	VA 2025	VA 2024	RA 2023	VA 2025	VA 2024	RA 2023	
SA3											
			Saldo (3) Nettofinanzierungssaldo (Saldo 1 + Saldo 2)						-124 500,00	-62 900,00	-61 818,80
Finanzierungstätigkeit											
SU 35									0,00	0,00	0,00
			Summe Einzahlungen aus der Finanzierungstätigkeit						0,00	0,00	0,00
SU 36									0,00	0,00	0,00
			Summe Auszahlungen aus der Finanzierungstätigkeit						0,00	0,00	0,00
SA4									0,00	0,00	0,00
			Saldo (4) Geldfluss aus der Finanzierungstätigkeit (35 – 36)						0,00	0,00	0,00
SA5									-124 500,00	-62 900,00	-61 818,80
			Saldo (5) Geldfluss aus der voranschlagswirksamen Gebarung (Saldo 3 + Saldo 4)						-124 500,00	-62 900,00	-61 818,80

	MVAG	VC QU	Ergebnisvoranschlag			Finanzierungsvoranschlag					
			EH	FH	VA 2025	VA 2024	RA 2023	VA 2025	VA 2024	RA 2023	
8 Dienstleistungen											
SA 0 / SA 1			(0) Nettoergebnis (21 - 22) / (1) Geldfluss operative Gebarung (31 - 32)			-3 171 000,00	-2 740 500,00	-2 269 258,52	-2 445 700,00	-1 909 300,00	-1 994 009,35
SA00			Saldo (00) Nettoergebnis nach Haushaltsrücklagen (Saldo 0 + Saldo 01)			-2 702 400,00	-2 548 100,00	-2 548 100,00			
SA2			Saldo (2) Geldfluss aus der Investiven Gebarung (33 - 34)						-839 400,00	-511 200,00	-1 525 934,86
SA3			Saldo (3) Nettofinanzierungssaldo (Saldo 1 + Saldo 2)						-3 285 100,00	-2 420 500,00	-3 519 944,21
SA4			Saldo (4) Geldfluss aus der Finanzierungstätigkeit (35 - 36)						-41 300,00	-226 400,00	947 795,56
SA5			Saldo (5) Geldfluss aus der voranschlagswirksamen Gebarung (Saldo 3 + Saldo 4)						-3 326 400,00	-2 646 900,00	-2 572 148,65
80 Gesonderte Verwaltung											
SA 0 / SA 1			(0) Nettoergebnis (21 - 22) / (1) Geldfluss operative Gebarung (31 - 32)			-219 400,00	-213 100,00	-202 992,49	-210 900,00	-200 400,00	-217 882,29
SA00			Saldo (00) Nettoergebnis nach Haushaltsrücklagen (Saldo 0 + Saldo 01)			-219 400,00	-213 100,00	-213 100,00			
SA2			Saldo (2) Geldfluss aus der Investiven Gebarung (33 - 34)						-1 000,00	-3 700,00	0,00
SA3			Saldo (3) Nettofinanzierungssaldo (Saldo 1 + Saldo 2)						-211 900,00	-204 100,00	-217 882,29
SA4			Saldo (4) Geldfluss aus der Finanzierungstätigkeit (35 - 36)						0,00	0,00	0,00
SA5			Saldo (5) Geldfluss aus der voranschlagswirksamen Gebarung (Saldo 3 + Saldo 4)						-211 900,00	-204 100,00	-217 882,29
801 Liegenschaftsverwaltung											
SA 0 / SA 1			(0) Nettoergebnis (21 - 22) / (1) Geldfluss operative Gebarung (31 - 32)			-219 400,00	-213 100,00	-202 992,49	-210 900,00	-200 400,00	-217 882,29
SA00			Saldo (00) Nettoergebnis nach Haushaltsrücklagen (Saldo 0 + Saldo 01)			-219 400,00	-213 100,00	-213 100,00			
SA2			Saldo (2) Geldfluss aus der Investiven Gebarung (33 - 34)						-1 000,00	-3 700,00	0,00
SA3			Saldo (3) Nettofinanzierungssaldo (Saldo 1 + Saldo 2)						-211 900,00	-204 100,00	-217 882,29
SA4			Saldo (4) Geldfluss aus der Finanzierungstätigkeit (35 - 36)						0,00	0,00	0,00
SA5			Saldo (5) Geldfluss aus der voranschlagswirksamen Gebarung (Saldo 3 + Saldo 4)						-211 900,00	-204 100,00	-217 882,29
801000 Liegenschaftsverwaltung											
Operative Gebarung											
2/801000+817200			Erträge aus der Auflösung von sonstigen Rückstellungen - nicht konsumierte Urlaube	2117		0,00	0,00	6 416,30	0,00	0,00	0,00
2/801000+817210			Erträge aus der Auflösung von sonstigen Rückstellungen - nicht konsumierte Zeitguthaben	2117		0,00	0,00	1 151,05	0,00	0,00	0,00
2/801000+817400			Erträge aus der Auflösung von sonstigen Rückstellungen - Abfertigungen	2117		0,00	0,00	9 814,67	0,00	0,00	0,00
2/801000+817500			Erträge aus der Auflösung von sonstigen Rückstellungen - Jubiläumszuwendungen	2117		0,00	0,00	9 583,66	0,00	0,00	0,00
2/801000+829200			Sonstige Einnahmen (Personal)	2116 3116	18	0,00	0,00	5 095,60	0,00	0,00	5 723,14
SU 21 / 31			Summe Erträge / Einzahlungen operative Gebarung			0,00	0,00	32 061,28	0,00	0,00	5 723,14
1/801000-400000			Geringwertige Wirtschaftsgüter des Anlagevermögens	2221 3221	23	1 600,00	1 800,00	938,02	1 600,00	1 800,00	938,02
1/801000-456000			Schreib-, Zeichen- u. sonstige Büromittel	2221 3221	23	1 100,00	1 000,00	948,85	1 100,00	1 000,00	948,85

		MVAG		VC QU	Ergebnisvoranschlag			Finanzierungsvoranschlag		
		EH	FH		VA 2025	VA 2024	RA 2023	VA 2025	VA 2024	RA 2023
1/801000-456100	Ankauf Toner	2221	3221	23	1 000,00	1 000,00	777,20	1 000,00	1 000,00	777,20
1/801000-457000	Druckwerke	2221	3221	23	100,00	200,00	0,00	100,00	200,00	0,00
1/801000-459000	Sonstige Verbrauchsgüter	2221	3221	23	100,00	100,00	0,00	100,00	100,00	0,00
1/801000-510000	Geldbezüge der Vertragsbediensteten der Verwaltung	2211	3211	20	102 700,00	97 500,00	90 786,06	102 700,00	97 500,00	90 786,06
1/801000-511000	Geldbezüge der Vertragsbediensteten in handw.Verwendung	2211	3211	20	52 300,00	48 300,00	77 016,08	52 300,00	48 300,00	77 016,08
1/801000-565000	Mehrleistungsvergütungen	2211	3211	20	2 000,00	2 500,00	2 818,15	2 000,00	2 500,00	2 818,15
1/801000-565100	Mehrleistungsvergütungen (Qualitative Mehrleistung)	2211	3211	20	0,00	0,00	412,06	0,00	0,00	412,06
1/801000-567000	Belohnungen und Geldaushilfen	2213	3213	20	0,00	200,00	508,28	0,00	200,00	508,28
1/801000-569000	Sonstige Nebengebühren	2211	3211	20	5 200,00	5 000,00	5 360,92	5 200,00	5 000,00	5 360,92
1/801000-580000	Dienstgeberbeitrag zum Ausgleichsfonds für FB	2212	3212	20	6 000,00	5 600,00	5 272,84	6 000,00	5 600,00	5 272,84
1/801000-581100	Betriebliche Kollektivversicherung § 72 K-GMG	2212	3212	20	600,00	600,00	674,64	600,00	600,00	674,64
1/801000-582000	Sonstige Dienstgeberbeiträge zur sozialen Sicherheit	2212	3212	20	33 600,00	31 700,00	32 944,04	33 600,00	31 700,00	32 944,04
1/801000-591000	Dotierung von Rückstellungen für Abfertigungen	2214			4 000,00	5 900,00	5 219,39	0,00	0,00	0,00
1/801000-592000	Dotierung von Rückstellungen für Jubiläumszuwendungen	2214			4 000,00	6 500,00	4 298,32	0,00	0,00	0,00
1/801000-593000	Dotierung von Rückstellungen für nicht konsumierte Urlaube	2214			0,00	0,00	1 570,56	0,00	0,00	0,00
1/801000-593100	Dotierung von Rückstellungen für nicht konsumierte Zeitguthaben	2214			0,00	0,00	42,01	0,00	0,00	0,00
1/801000-631000	Telekommunikationsdienste	2222	3222	24	900,00	900,00	747,61	900,00	900,00	765,62
1/801000-670000	Versicherungen	2222	3222	24	600,00	600,00	461,21	600,00	600,00	461,21
1/801000-680600	Planmäßige Abschreibung	2226			200,00	0,00	0,00	0,00	0,00	0,00
1/801000-680700	Planmäßige Abschreibung	2226			300,00	300,00	307,94	0,00	0,00	0,00
1/801000-700000	Mietzinse	2223	3223	24	300,00	200,00	298,29	300,00	200,00	270,16
1/801000-724000	Reisegebühren	2225	3225	24	2 600,00	3 000,00	3 651,30	2 600,00	3 000,00	3 651,30
1/801000-728000	Entgelte für sonstige Leistungen	2225	3225	24	100,00	100,00	0,00	100,00	100,00	0,00
1/801000-729000	Sonstige Aufwendungen	2225	3225		100,00	100,00	0,00	100,00	100,00	0,00
SU 22 / 32	Summe Aufwendungen / Auszahlungen operative Gebarung				219 400,00	213 100,00	235 053,77	210 900,00	200 400,00	223 605,43
SA 0 / SA 1	(0) Nettoergebnis (21 - 22) / (1) Geldfluss operative Gebarung (31 - 32)				-219 400,00	-213 100,00	-202 992,49	-210 900,00	-200 400,00	-217 882,29
SA01	Saldo (01) Haushaltsrücklagen (230 - 240)				0,00	0,00	0,00	0,00	0,00	0,00
SA00	Saldo (00) Nettoergebnis nach Haushaltsrücklagen (Saldo 0 + Saldo 01)				-219 400,00	-213 100,00	-202 992,49			
Investive Gebarung										
SU 33	Summe Einzahlungen investive Gebarung							0,00	0,00	0,00
1/801000-040000	Fahrzeuge		3414	2	0,00	0,00	0,00	0,00	3 700,00	0,00

		MVAG		VC QU	Ergebnisvoranschlag			Finanzierungsvoranschlag		
		EH	FH		VA 2025	VA 2024	RA 2023	VA 2025	VA 2024	RA 2023
1/801000-042000	Amts-, Betriebs- und Geschäftsausstattung		3415	2 41	0,00	0,00	0,00	1 000,00	0,00	0,00
SU 34	Summe Auszahlungen investive Gebarung							1 000,00	3 700,00	0,00
SA2	Saldo (2) Geldfluss aus der Investiven Gebarung (33 – 34)							-1 000,00	-3 700,00	0,00
SA3	Saldo (3) Nettofinanzierungssaldo (Saldo 1 + Saldo 2)							-211 900,00	-204 100,00	-217 882,29
Finanzierungstätigkeit										
SU 35	Summe Einzahlungen aus der Finanzierungstätigkeit							0,00	0,00	0,00
SU 36	Summe Auszahlungen aus der Finanzierungstätigkeit							0,00	0,00	0,00
SA4	Saldo (4) Geldfluss aus der Finanzierungstätigkeit (35 – 36)							0,00	0,00	0,00
SA5	Saldo (5) Geldfluss aus der voranschlagswirksamen Gebarung (Saldo 3 + Saldo 4)							-211 900,00	-204 100,00	-217 882,29
81	Öffentliche Einrichtungen (soweit nicht dem Abschnitt 85 zuzuordnen)									
SA 0 / SA 1	(0) Nettoergebnis (21 - 22) / (1) Geldfluss operative Gebarung (31 – 32)				-2 796 400,00	-2 976 600,00	-2 684 404,10	-2 668 500,00	-2 891 900,00	-2 354 562,10
SA00	Saldo (00) Nettoergebnis nach Haushaltsrücklagen (Saldo 0 + Saldo 01)				-2 796 400,00	-2 795 800,00	-2 795 800,00			
SA2	Saldo (2) Geldfluss aus der Investiven Gebarung (33 – 34)							0,00	-292 900,00	-28 494,34
SA3	Saldo (3) Nettofinanzierungssaldo (Saldo 1 + Saldo 2)							-2 668 500,00	-3 184 800,00	-2 383 056,44
SA4	Saldo (4) Geldfluss aus der Finanzierungstätigkeit (35 – 36)							0,00	0,00	0,00
SA5	Saldo (5) Geldfluss aus der voranschlagswirksamen Gebarung (Saldo 3 + Saldo 4)							-2 668 500,00	-3 184 800,00	-2 383 056,44
812	WC-Anlagen									
SA 0 / SA 1	(0) Nettoergebnis (21 - 22) / (1) Geldfluss operative Gebarung (31 – 32)				-31 000,00	-32 600,00	-24 139,23	-31 000,00	-32 600,00	-25 240,22
SA00	Saldo (00) Nettoergebnis nach Haushaltsrücklagen (Saldo 0 + Saldo 01)				-31 000,00	-32 600,00	-32 600,00			
SA2	Saldo (2) Geldfluss aus der Investiven Gebarung (33 – 34)							0,00	0,00	0,00
SA3	Saldo (3) Nettofinanzierungssaldo (Saldo 1 + Saldo 2)							-31 000,00	-32 600,00	-25 240,22
SA4	Saldo (4) Geldfluss aus der Finanzierungstätigkeit (35 – 36)							0,00	0,00	0,00
SA5	Saldo (5) Geldfluss aus der voranschlagswirksamen Gebarung (Saldo 3 + Saldo 4)							-31 000,00	-32 600,00	-25 240,22
812000	WC - Anlagen									
Operative Gebarung										
2/812000+829000	Sonstige Einnahmen	2116	3116	18	300,00	300,00	0,00	300,00	300,00	0,00
SU 21 / 31	Summe Erträge / Einzahlungen operative Gebarung				300,00	300,00	0,00	300,00	300,00	0,00
1/812000-400000	Geringwertige Wirtschaftsgüter des Anlagevermögens	2221	3221	23	200,00	300,00	108,96	200,00	300,00	108,96
1/812000-454000	Reinigungsmittel	2221	3221	23	3 100,00	3 500,00	3 058,52	3 100,00	3 500,00	3 058,52
1/812000-459000	Sonstige Verbrauchsgüter	2221	3221	23	200,00	300,00	206,89	200,00	300,00	206,89
1/812000-600000	Strom	2222	3222	24	5 400,00	3 700,00	4 311,01	5 400,00	3 700,00	5 412,00
1/812000-614000	Instandhaltung von Gebäuden	2224	3224	24	3 200,00	7 400,00	610,28	3 200,00	7 400,00	610,28
1/812000-670000	Versicherungen	2222	3222	24	300,00	300,00	210,75	300,00	300,00	210,75
1/812000-700000	Mietzinse	2223	3223	24	3 400,00	3 000,00	2 963,28	3 400,00	3 000,00	2 963,28

		MVAG		VC QU	Ergebnisvoranschlag			Finanzierungsvoranschlag		
		EH	FH		VA 2025	VA 2024	RA 2023	VA 2025	VA 2024	RA 2023
1/812000-710000	Öffentliche Abgaben (Ausgaben), ohne Gebühren gem. FAG	2225	3225	24	100,00	100,00	0,00	100,00	100,00	0,00
1/812000-711000	Gebühren f. d. Benützung v. Gemeindeeinricht. gem. FAG	2225	3225	24	600,00	600,00	369,16	600,00	600,00	369,16
1/812000-720009	Vergütungen zwischen Verwaltungszweigen	2225	3225	24	0,00	0,00	12 300,38	0,00	0,00	12 300,38
1/812000-720109	Kostenbeiträge Wirtschaftshof Arbeiter	2225	3225	24	14 400,00	13 700,00	0,00	14 400,00	13 700,00	0,00
1/812000-720209	Kostenbeiträge Wirtschaftshof Maschinen	2225	3225	24	300,00	0,00	0,00	300,00	0,00	0,00
1/812000-729000	Sonstige Ausgaben	2225	3225	24	100,00	0,00	0,00	100,00	0,00	0,00
SU 22 / 32	Summe Aufwendungen / Auszahlungen operative Gebarung				31 300,00	32 900,00	24 139,23	31 300,00	32 900,00	25 240,22
SA 0 / SA 1	(0) Nettoergebnis (21 - 22) / (1) Geldfluss operative Gebarung (31 - 32)				-31 000,00	-32 600,00	-24 139,23	-31 000,00	-32 600,00	-25 240,22
SA01	Saldo (01) Haushaltsrücklagen (230 - 240)				0,00	0,00	0,00	0,00	0,00	0,00
SA00	Saldo (00) Nettoergebnis nach Haushaltsrücklagen (Saldo 0 + Saldo 01)				-31 000,00	-32 600,00	-24 139,23			
Investive Gebarung										
SU 33	Summe Einzahlungen investive Gebarung							0,00	0,00	0,00
SU 34	Summe Auszahlungen investive Gebarung							0,00	0,00	0,00
SA2	Saldo (2) Geldfluss aus der Investiven Gebarung (33 - 34)							0,00	0,00	0,00
SA3	Saldo (3) Nettofinanzierungssaldo (Saldo 1 + Saldo 2)							-31 000,00	-32 600,00	-25 240,22
Finanzierungstätigkeit										
SU 35	Summe Einzahlungen aus der Finanzierungstätigkeit							0,00	0,00	0,00
SU 36	Summe Auszahlungen aus der Finanzierungstätigkeit							0,00	0,00	0,00
SA4	Saldo (4) Geldfluss aus der Finanzierungstätigkeit (35 - 36)							0,00	0,00	0,00
SA5	Saldo (5) Geldfluss aus der voranschlagswirksamen Gebarung (Saldo 3 + Saldo 4)							-31 000,00	-32 600,00	-25 240,22

		MVAG		VC QU	Ergebnisvoranschlag			Finanzierungsvoranschlag		
		EH	FH		VA 2025	VA 2024	RA 2023	VA 2025	VA 2024	RA 2023
814	Straßenreinigung									
SA 0 / SA 1	(0) Nettoergebnis (21 - 22) / (1) Geldfluss operative Gebarung (31 – 32)				-1 761 800,00	-1 863 500,00	-1 602 325,24	-1 761 800,00	-1 863 500,00	-1 572 869,68
SA00	Saldo (00) Nettoergebnis nach Haushaltsrücklagen (Saldo 0 + Saldo 01)				-1 761 800,00	-1 863 500,00	-1 863 500,00			
SA2	Saldo (2) Geldfluss aus der Investiven Gebarung (33 – 34)							0,00	0,00	0,00
SA3	Saldo (3) Nettofinanzierungssaldo (Saldo 1 + Saldo 2)							-1 761 800,00	-1 863 500,00	-1 572 869,68
SA4	Saldo (4) Geldfluss aus der Finanzierungstätigkeit (35 – 36)							0,00	0,00	0,00
SA5	Saldo (5) Geldfluss aus der voranschlagswirksamen Gebarung (Saldo 3 + Saldo 4)							-1 761 800,00	-1 863 500,00	-1 572 869,68
814010	Straßenreinigung und Schneeräumung									
Operative Gebarung										
SU 21 / 31	Summe Erträge / Einzahlungen operative Gebarung				0,00	0,00	0,00	0,00	0,00	0,00
1/814010-455000	Chemische u.sonstige artverwandte Mittel - Streusalz, Splitt	2221	3221	23	75 000,00	75 000,00	75 555,26	75 000,00	75 000,00	78 213,51
1/814010-459000	Sonstige Verbrauchsgüter	2221	3221	23	26 000,00	27 500,00	39 053,34	26 000,00	27 500,00	20 509,46
1/814010-720009	Vergütungen zwischen Verwaltungszweigen	2225	3225	24	0,00	0,00	1 364 954,98	0,00	0,00	1 364 954,98
1/814010-720109	Kostenbeiträge Wirtschaftshof Arbeiter	2225	3225	24	* 1 000 000,00	1 600 000,00	0,00	1 000 000,00	1 600 000,00	0,00
1/814010-720209	Kostenbeiträge Wirtschaftshof Maschinen	2225	3225	24	* 500 000,00	0,00	0,00	500 000,00	0,00	0,00
1/814010-728000	Entgelte für sonstige Leistungen	2225	3225	24	159 000,00	159 000,00	120 943,85	159 000,00	159 000,00	103 353,91
1/814010-729000	Sonstige Ausgaben Reinigung	2225	3225	24	1 800,00	2 000,00	1 817,81	1 800,00	2 000,00	5 837,82
SU 22 / 32	Summe Aufwendungen / Auszahlungen operative Gebarung				1 761 800,00	1 863 500,00	1 602 325,24	1 761 800,00	1 863 500,00	1 572 869,68
SA 0 / SA 1	(0) Nettoergebnis (21 - 22) / (1) Geldfluss operative Gebarung (31 – 32)				-1 761 800,00	-1 863 500,00	-1 602 325,24	-1 761 800,00	-1 863 500,00	-1 572 869,68
SA01	Saldo (01) Haushaltsrücklagen (230 - 240)				0,00	0,00	0,00	0,00	0,00	0,00
SA00	Saldo (00) Nettoergebnis nach Haushaltsrücklagen (Saldo 0 + Saldo 01)				-1 761 800,00	-1 863 500,00	-1 602 325,24			
Investive Gebarung										
SU 33	Summe Einzahlungen investive Gebarung							0,00	0,00	0,00
SU 34	Summe Auszahlungen investive Gebarung							0,00	0,00	0,00
SA2	Saldo (2) Geldfluss aus der Investiven Gebarung (33 – 34)							0,00	0,00	0,00
SA3	Saldo (3) Nettofinanzierungssaldo (Saldo 1 + Saldo 2)							-1 761 800,00	-1 863 500,00	-1 572 869,68
Finanzierungstätigkeit										
SU 35	Summe Einzahlungen aus der Finanzierungstätigkeit							0,00	0,00	0,00
SU 36	Summe Auszahlungen aus der Finanzierungstätigkeit							0,00	0,00	0,00
SA4	Saldo (4) Geldfluss aus der Finanzierungstätigkeit (35 – 36)							0,00	0,00	0,00
SA5	Saldo (5) Geldfluss aus der voranschlagswirksamen Gebarung (Saldo 3 + Saldo 4)							-1 761 800,00	-1 863 500,00	-1 572 869,68

		MVAG		VC QU	Ergebnisvoranschlag			Finanzierungsvoranschlag		
		EH	FH		VA 2025	VA 2024	RA 2023	VA 2025	VA 2024	RA 2023
815	Park- und Gartenanlagen, Kinderspielplätze									
SA 0 / SA 1	(0) Nettoergebnis (21 - 22) / (1) Geldfluss operative Gebarung (31 - 32)				-455 900,00	-483 900,00	-449 207,66	-439 900,00	-475 800,00	-441 652,19
SA00	Saldo (00) Nettoergebnis nach Haushaltsrücklagen (Saldo 0 + Saldo 01)				-455 900,00	-483 900,00	-483 900,00			
SA2	Saldo (2) Geldfluss aus der Investiven Gebarung (33 - 34)							0,00	-30 100,00	-144 729,28
SA3	Saldo (3) Nettofinanzierungssaldo (Saldo 1 + Saldo 2)							-439 900,00	-505 900,00	-586 381,47
SA4	Saldo (4) Geldfluss aus der Finanzierungstätigkeit (35 - 36)							0,00	0,00	0,00
SA5	Saldo (5) Geldfluss aus der voranschlagswirksamen Gebarung (Saldo 3 + Saldo 4)							-439 900,00	-505 900,00	-586 381,47
815010	Park- und Gartenanlagen									
Operative Gebarung										
2/815010+811100	Miet- und Pachtertrag	2115	3115	14	16 000,00	15 000,00	12 000,00	16 000,00	15 000,00	12 000,00
2/815010+828000	Rückersätze von Aufwendungen	2116	3116	18	0,00	0,00	402,63	0,00	0,00	402,63
SU 21 / 31	Summe Erträge / Einzahlungen operative Gebarung				16 000,00	15 000,00	12 402,63	16 000,00	15 000,00	12 402,63
1/815010-400000	Geringwertige Wirtschaftsgüter des Anlagevermögens	2221	3221	23	800,00	800,00	85,54	800,00	800,00	85,54
1/815010-420000	Pflanzliche Rohstoffe	2221	3221	23	32 000,00	34 000,00	32 196,71	32 000,00	34 000,00	32 196,71
1/815010-431000	Futtermittel	2221	3221	23	100,00	100,00	107,17	100,00	100,00	107,17
1/815010-455000	Chemische und sonstige artverwandte Mittel	2221	3221	23	900,00	900,00	906,97	900,00	900,00	906,97
1/815010-613000	Instandhaltung von sonstigen Grundstückseinrichtungen	2224	3224	24	30 000,00	30 000,00	31 452,22	30 000,00	30 000,00	33 763,81
1/815010-613010	Instandhaltung von sonstigen Grundstückseinrichtungen (Sturm 18.8.22)	2224	3224	24	0,00	100,00	0,00	0,00	100,00	0,00
1/815010-618000	Instandhaltung von sonstigen Anlagen	2224	3224	24	100,00	100,00	0,00	100,00	100,00	0,00
1/815010-619000	Instandhaltung von Sonderanlagen	2224	3224	24	100,00	0,00	95,05	100,00	0,00	95,05
1/815010-680700	Planmäßige Abschreibung	2226			1 000,00	1 100,00	1 415,89	0,00	0,00	0,00
1/815010-683000	Verluste aus dem Abgang von Sachanlagen und immateriellen Vermögenswerten	2226			0,00	0,00	164,10	0,00	0,00	0,00
1/815010-700000	Mietzinse	2223	3223	24	100,00	100,00	540,00	100,00	100,00	540,00
1/815010-711000	Gebühren f. d. Benützung von Gemeindevorrichtungen gem. FAG	2225	3225	24	100,00	100,00	0,00	100,00	100,00	0,00
1/815010-720009	Vergütungen zwischen Verwaltungszweigen	2225	3225	24	0,00	0,00	192 331,55	0,00	0,00	192 331,55
1/815010-720109	Kostenbeiträge Wirtschaftshof Arbeiter	2225	3225	24	* 175 000,00	195 000,00	0,00	175 000,00	195 000,00	0,00
1/815010-720159	Vergütungen zwischen Verwaltungszweigen (Sturm 18.8.22)	2225	3225	24	* 0,00	100,00	0,00	0,00	100,00	0,00
1/815010-720209	Kostenbeiträge Wirtschaftshof Maschinen	2225	3225	24	* 20 000,00	0,00	0,00	20 000,00	0,00	0,00
1/815010-728000	Entgelte für sonstige Leistungen	2225	3225	24	15 000,00	13 000,00	9 129,35	15 000,00	13 000,00	9 129,35
SU 22 / 32	Summe Aufwendungen / Auszahlungen operative Gebarung				275 200,00	275 400,00	268 424,55	274 200,00	274 300,00	269 156,15

		MVAG		VC QU	Ergebnisvoranschlag			Finanzierungsvoranschlag		
		EH	FH		VA 2025	VA 2024	RA 2023	VA 2025	VA 2024	RA 2023
SA 0 / SA 1	(0) Nettoergebnis (21 - 22) / (1) Geldfluss operative Gebarung (31 - 32)				-259 200,00	-260 400,00	-256 021,92	-258 200,00	-259 300,00	-256 753,52
SA01	Saldo (01) Haushaltsrücklagen (230 - 240)				0,00	0,00	0,00	0,00	0,00	0,00
SA00	Saldo (00) Nettoergebnis nach Haushaltsrücklagen (Saldo 0 + Saldo 01)				-259 200,00	-260 400,00	-256 021,92			
Investive Gebarung										
SU 33	Summe Einzahlungen investive Gebarung							0,00	0,00	0,00
1/815010-042000	Amts-, Betriebs- und Geschäftsausstattung		3415	41	0,00	0,00	0,00	0,00	0,00	973,06
SU 34	Summe Auszahlungen investive Gebarung							0,00	0,00	973,06
SA2	Saldo (2) Geldfluss aus der Investiven Gebarung (33 - 34)							0,00	0,00	-973,06
SA3	Saldo (3) Nettofinanzierungssaldo (Saldo 1 + Saldo 2)							-258 200,00	-259 300,00	-257 726,58
Finanzierungstätigkeit										
SU 35	Summe Einzahlungen aus der Finanzierungstätigkeit							0,00	0,00	0,00
SU 36	Summe Auszahlungen aus der Finanzierungstätigkeit							0,00	0,00	0,00
SA4	Saldo (4) Geldfluss aus der Finanzierungstätigkeit (35 - 36)							0,00	0,00	0,00
SA5	Saldo (5) Geldfluss aus der voranschlagswirksamen Gebarung (Saldo 3 + Saldo 4)							-258 200,00	-259 300,00	-257 726,58
815012	Park- und Gartenanlagen (Stadtobstgarten Kirchbichl)									
Operative Gebarung										
2/815012+890000	Aktivierete Eigenleistungen		2117		0,00	0,00	6 074,80	0,00	0,00	0,00
SU 21 / 31	Summe Erträge / Einzahlungen operative Gebarung				0,00	0,00	6 074,80	0,00	0,00	0,00
1/815012-400000	Geringwertige Wirtschaftsgüter (GWG)	2221	3221		1 000,00	1 200,00	0,00	1 000,00	1 200,00	0,00
1/815012-420000	Roh-, Hilfs- und Baustoffe	2221	3221		500,00	500,00	0,00	500,00	500,00	0,00
1/815012-431000	Futtermittel	2221	3221		100,00	100,00	0,00	100,00	100,00	0,00
1/815012-455000	Chemische und sonstige artverwandte Mittel	2221	3221		100,00	100,00	0,00	100,00	100,00	0,00
1/815012-600000	Energiebezüge	2222	3222		100,00	100,00	0,00	100,00	100,00	0,00
1/815012-613000	Instandhaltung von sonstigen Grundstückseinrichtungen	2224	3224		700,00	700,00	0,00	700,00	700,00	0,00
1/815012-618000	Instandhaltung von sonstigen Anlagen	2224	3224		100,00	100,00	0,00	100,00	100,00	0,00
1/815012-711000	Gebühren für die Benützung von Gemeindeeinrichtungen und -anlagen gemäß FAG	2225	3225		100,00	100,00	0,00	100,00	100,00	0,00
1/815012-720009	Vergütungen zwischen Verwaltungszweigen	2225	3225	2 24	0,00	0,00	6 074,80	0,00	0,00	6 074,80
1/815012-720109	Kostenbeiträge Wirtschaftshof Arbeiter	2225	3225	24 *	10 000,00	20 000,00	0,00	10 000,00	20 000,00	0,00
1/815012-720209	Kostenbeiträge Wirtschaftshof Maschinen	2225	3225	24 *	2 000,00	0,00	0,00	2 000,00	0,00	0,00
SU 22 / 32	Summe Aufwendungen / Auszahlungen operative Gebarung				14 700,00	22 900,00	6 074,80	14 700,00	22 900,00	6 074,80
SA 0 / SA 1	(0) Nettoergebnis (21 - 22) / (1) Geldfluss operative Gebarung (31 - 32)				-14 700,00	-22 900,00	0,00	-14 700,00	-22 900,00	-6 074,80
SA01	Saldo (01) Haushaltsrücklagen (230 - 240)				0,00	0,00	0,00	0,00	0,00	0,00
SA00	Saldo (00) Nettoergebnis nach Haushaltsrücklagen (Saldo 0 + Saldo 01)				-14 700,00	-22 900,00	0,00			

		MVAG		VC QU	Ergebnisvoranschlag			Finanzierungsvoranschlag		
		EH	FH		VA 2025	VA 2024	RA 2023	VA 2025	VA 2024	RA 2023
Investive Gebarung										
SU 33	Summe Einzahlungen investive Gebarung							0,00	0,00	0,00
1/815012-060000	Im Bau befindliche Grundstückseinrichtungen		3412	2 40	0,00	0,00	0,00	0,00	100,00	29 617,44
SU 34	Summe Auszahlungen investive Gebarung							0,00	100,00	29 617,44
SA2	Saldo (2) Geldfluss aus der Investiven Gebarung (33 – 34)							0,00	-100,00	-29 617,44
SA3	Saldo (3) Nettofinanzierungssaldo (Saldo 1 + Saldo 2)							-14 700,00	-23 000,00	-35 692,24
Finanzierungstätigkeit										
SU 35	Summe Einzahlungen aus der Finanzierungstätigkeit							0,00	0,00	0,00
SU 36	Summe Auszahlungen aus der Finanzierungstätigkeit							0,00	0,00	0,00
SA4	Saldo (4) Geldfluss aus der Finanzierungstätigkeit (35 – 36)							0,00	0,00	0,00
SA5	Saldo (5) Geldfluss aus der voranschlagswirksamen Gebarung (Saldo 3 + Saldo 4)							-14 700,00	-23 000,00	-35 692,24
815020	Kinderspielplätze									
Operative Gebarung										
2/815020+811100	Einnahmen aus der Vermietung und Verpachtung (Miete)	2115	3115	14	100,00	100,00	30,04	100,00	100,00	30,04
2/815020+811200	Einnahmen aus der Vermietung und Verpachtung (BK)	2115	3115	14	100,00	100,00	80,00	100,00	100,00	60,00
2/815020+813000	Erträge aus der Auflösung von Investitionszuschüssen (Kapitaltransfers)	2127			7 000,00	3 000,00	3 500,00	0,00	0,00	0,00
SU 21 / 31	Summe Erträge / Einzahlungen operative Gebarung				7 200,00	3 200,00	3 610,04	200,00	200,00	90,04
1/815020-400000	Geringwertige Wirtschaftsgüter des Anlagevermögens	2221	3221	23	400,00	800,00	38,37	400,00	800,00	38,37
1/815020-420000	Pflanzliche Rohstoffe	2221	3221	23	1 500,00	2 000,00	1 819,68	1 500,00	2 000,00	1 819,68
1/815020-454000	Reinigungsmittel	2221	3221	23	400,00	400,00	281,05	400,00	400,00	281,05
1/815020-455000	Chemische und sonstige artverwandte Mittel	2221	3221	23	300,00	400,00	629,59	300,00	400,00	629,59
1/815020-457000	Druckwerke	2221	3221	23	100,00	100,00	17,00	100,00	100,00	17,00
1/815020-459000	Sonstige Verbrauchsgüter	2221	3221	23	200,00	200,00	0,00	200,00	200,00	0,00
1/815020-600000	Strom	2222	3222	24	2 700,00	2 700,00	2 636,96	2 700,00	2 700,00	2 636,96
1/815020-613000	Instandhaltung von sonstigen Grundstückseinrichtungen	2224	3224	24	20 000,00	22 000,00	32 906,83	20 000,00	22 000,00	33 561,83
1/815020-613010	Instandhaltung von sonstigen Grundstückseinrichtungen (Sturm 18.8.22)	2224	3224	24	100,00	100,00	0,00	100,00	100,00	0,00
1/815020-614000	Instandhaltung von Gebäuden	2224	3224	24	4 000,00	21 000,00	7 909,52	4 000,00	21 000,00	7 909,52
1/815020-680200	Planmäßige Abschreibung	2226			19 900,00	5 200,00	12 563,49	0,00	0,00	0,00
1/815020-680700	Planmäßige Abschreibung	2226			2 100,00	4 400,00	5 973,38	0,00	0,00	0,00
1/815020-700000	Miet- und Pachtaufwand	2223	3223	24	48 500,00	47 000,00	43 391,89	48 500,00	47 000,00	43 391,89

		MVAG		VC QU	Ergebnisvoranschlag			Finanzierungsvoranschlag		
		EH	FH		VA 2025	VA 2024	RA 2023	VA 2025	VA 2024	RA 2023
1/815020-710000	Öffentliche Abgaben, ohne Gebühren gemäß FAG	2225	3225	24	200,00	200,00	92,37	200,00	200,00	92,37
1/815020-711000	Gebühren f. d. Benützung v. Gemeindeeinricht. gem. FAG	2225	3225	24	1 800,00	1 800,00	903,25	1 800,00	1 800,00	903,25
1/815020-720009	Vergütungen zwischen Verwaltungszweigen	2225	3225	24	0,00	0,00	81 431,32	0,00	0,00	81 431,32
1/815020-720109	Kostenbeiträge Wirtschaftshof Arbeiter	2225	3225	24	72 000,00	88 000,00	0,00	72 000,00	88 000,00	0,00
1/815020-720159	Vergütungen zwischen Verwaltungszweigen (Sturm 18.8.22)	2225	3225	24	0,00	100,00	0,00	0,00	100,00	0,00
1/815020-720209	Kostenbeiträge Wirtschaftshof Maschinen	2225	3225	24	8 000,00	0,00	0,00	8 000,00	0,00	0,00
SU 22 / 32	Summe Aufwendungen / Auszahlungen operative Gebarung				182 200,00	196 400,00	190 594,70	160 200,00	186 800,00	172 712,83
SA 0 / SA 1	(0) Nettoergebnis (21 - 22) / (1) Geldfluss operative Gebarung (31 - 32)				-175 000,00	-193 200,00	-186 984,66	-160 000,00	-186 600,00	-172 622,79
SA01	Saldo (01) Haushaltsrücklagen (230 - 240)				0,00	0,00	0,00	0,00	0,00	0,00
SA00	Saldo (00) Nettoergebnis nach Haushaltsrücklagen (Saldo 0 + Saldo 01)				-175 000,00	-193 200,00	-186 984,66			
Investive Gebarung										
2/815020+300002	Kapitaltransfers von Bund, Bundesfonds und Bundeskammern (KIG 2023)		3331	2 33	0,00	0,00	0,00	0,00	0,00	50 000,00
2/815020+301200	Kapitaltransfers von Ländern, Landesfonds und Landeskammern - BZ außerhalb des Rahmen		3331	2 33	0,00	0,00	0,00	0,00	0,00	20 000,00
SU 33	Summe Einzahlungen investive Gebarung							0,00	0,00	70 000,00
1/815020-006000	Sonstige Grundstückseinrichtungen		3412	40	0,00	0,00	0,00	0,00	0,00	74 818,90
1/815020-060000	Im Bau befindliche Grundstückseinrichtungen		3412	2 40	0,00	0,00	0,00	0,00	30 000,00	109 319,88
SU 34	Summe Auszahlungen investive Gebarung							0,00	30 000,00	184 138,78
SA2	Saldo (2) Geldfluss aus der Investiven Gebarung (33 - 34)							0,00	-30 000,00	-114 138,78
SA3	Saldo (3) Nettofinanzierungssaldo (Saldo 1 + Saldo 2)							-160 000,00	-216 600,00	-286 761,57
Finanzierungstätigkeit										
SU 35	Summe Einzahlungen aus der Finanzierungstätigkeit							0,00	0,00	0,00
SU 36	Summe Auszahlungen aus der Finanzierungstätigkeit							0,00	0,00	0,00
SA4	Saldo (4) Geldfluss aus der Finanzierungstätigkeit (35 - 36)							0,00	0,00	0,00
SA5	Saldo (5) Geldfluss aus der voranschlagswirksamen Gebarung (Saldo 3 + Saldo 4)							-160 000,00	-216 600,00	-286 761,57
815030	Skaterplätze									
Operative Gebarung										
SU 21 / 31	Summe Erträge / Einzahlungen operative Gebarung				0,00	0,00	0,00	0,00	0,00	0,00
1/815030-613000	Instandhaltung von sonstigen Grundstückseinrichtungen	2224	3224	24	100,00	100,00	0,00	100,00	100,00	0,00
1/815030-670000	Versicherungen	2222	3222	24	100,00	100,00	22,70	100,00	100,00	22,70
1/815030-680700	Planmäßige Abschreibung	2226			0,00	400,00	0,00	0,00	0,00	0,00

		MVAG		VC QU	Ergebnisvoranschlag			Finanzierungsvoranschlag		
		EH	FH		VA 2025	VA 2024	RA 2023	VA 2025	VA 2024	RA 2023
1/815030-700000	Mietzinse	2223	3223	24	6 300,00	6 300,00	6 178,38	6 300,00	6 300,00	6 178,38
1/815030-720109	Kostenbeiträge Wirtschaftshof Arbeiter	2225	3225	24	400,00	500,00	0,00	400,00	500,00	0,00
1/815030-720209	Kostenbeiträge Wirtschaftshof Maschinen	2225	3225	24	100,00	0,00	0,00	100,00	0,00	0,00
SU 22 / 32	Summe Aufwendungen / Auszahlungen operative Gebarung				7 000,00	7 400,00	6 201,08	7 000,00	7 000,00	6 201,08
SA 0 / SA 1	(0) Nettoergebnis (21 - 22) / (1) Geldfluss operative Gebarung (31 - 32)				-7 000,00	-7 400,00	-6 201,08	-7 000,00	-7 000,00	-6 201,08
SA01	Saldo (01) Haushaltsrücklagen (230 - 240)				0,00	0,00	0,00	0,00	0,00	0,00
SA00	Saldo (00) Nettoergebnis nach Haushaltsrücklagen (Saldo 0 + Saldo 01)				-7 000,00	-7 400,00	-6 201,08			
Investive Gebarung										
SU 33	Summe Einzahlungen investive Gebarung							0,00	0,00	0,00
SU 34	Summe Auszahlungen investive Gebarung							0,00	0,00	0,00
SA2	Saldo (2) Geldfluss aus der Investiven Gebarung (33 - 34)							0,00	0,00	0,00
SA3	Saldo (3) Nettofinanzierungssaldo (Saldo 1 + Saldo 2)							-7 000,00	-7 000,00	-6 201,08
Finanzierungstätigkeit										
SU 35	Summe Einzahlungen aus der Finanzierungstätigkeit							0,00	0,00	0,00
SU 36	Summe Auszahlungen aus der Finanzierungstätigkeit							0,00	0,00	0,00
SA4	Saldo (4) Geldfluss aus der Finanzierungstätigkeit (35 - 36)							0,00	0,00	0,00
SA5	Saldo (5) Geldfluss aus der voranschlagswirksamen Gebarung (Saldo 3 + Saldo 4)							-7 000,00	-7 000,00	-6 201,08

	MVAG	VC QU	Ergebnisvoranschlag			Finanzierungsvoranschlag				
			EH	FH	VA 2025	VA 2024	RA 2023	VA 2025	VA 2024	RA 2023
816	Öffentliche Beleuchtung und öffentliche Uhren									
SA 0 / SA 1	(0) Nettoergebnis (21 - 22) / (1) Geldfluss operative Gebarung (31 – 32)									
SA00	Saldo (00) Nettoergebnis nach Haushaltsrücklagen (Saldo 0 + Saldo 01)									
SA2	Saldo (2) Geldfluss aus der Investiven Gebarung (33 – 34)									
SA3	Saldo (3) Nettofinanzierungssaldo (Saldo 1 + Saldo 2)									
SA4	Saldo (4) Geldfluss aus der Finanzierungstätigkeit (35 – 36)									
SA5	Saldo (5) Geldfluss aus der voranschlagswirksamen Gebarung (Saldo 3 + Saldo 4)									
816000	Öffentliche Beleuchtung und öffentliche Uhren									
Operative Gebarung										
2/816000+813000	Erträge aus der Auflösung von Investitionszuschüssen (Kapitaltransfers)	2127			113 000,00	75 800,00	111 806,04	0,00	0,00	0,00
2/816000+829000	Sonstige Einnahmen	2116	3116	18	1 100,00	1 100,00	662,26	1 100,00	1 100,00	1 675,62
2/816000+890000	Aktivierte Eigenleistungen	2117			0,00	0,00	13 848,61	0,00	0,00	0,00
SU 21 / 31	Summe Erträge / Einzahlungen operative Gebarung				114 100,00	76 900,00	126 316,91	1 100,00	1 100,00	1 675,62
1/816000-400000	Geringwertige Wirtschaftsgüter des Anlagevermögens	2221	3221	23	500,00	500,00	0,00	500,00	500,00	0,00
1/816000-400090	Geringwertige Wirtschaftsgüter (Großbrand 27.9.24 ehem. Lebekhalle)	2221	3221		72 900,00	0,00	0,00	72 900,00	0,00	0,00
1/816000-459000	Sonstige Verbrauchsgüter	2221	3221	23	1 000,00	1 000,00	0,00	1 000,00	1 000,00	0,00
1/816000-600000	Strom	2222	3222	24	200 000,00	220 000,00	231 420,08	200 000,00	220 000,00	159 770,59
1/816000-611000	Instandhaltung von Straßenbauten	2224	3224	24	100 000,00	138 000,00	174 650,26	100 000,00	138 000,00	175 213,42
1/816000-631000	Telekommunikationsdienste	2222	3222	24	2 000,00	2 300,00	1 476,97	2 000,00	2 300,00	1 604,04
1/816000-640000	Rechts- und Beratungsaufwand	2222	3222	24	5 000,00	15 000,00	0,00	5 000,00	15 000,00	0,00
1/816000-680200	Planmäßige Abschreibung	2226			120 100,00	48 300,00	115 348,42	0,00	0,00	0,00
1/816000-680500	Planmäßige Abschreibung	2226			104 700,00	104 700,00	104 734,82	0,00	0,00	0,00
1/816000-700000	Mietzinse	2223	3223	24	4 400,00	4 200,00	4 330,15	4 400,00	4 200,00	4 522,16
1/816000-720009	Vergütungen zwischen Verwaltungszweigen	2225	3225	24	0,00	0,00	34 513,77	0,00	0,00	34 513,77
1/816000-720029	Vergütungen zwischen Verwaltungszweigen	2225	3225	2 24	0,00	0,00	13 848,61	0,00	0,00	13 848,61
1/816000-720109	Kostenbeiträge Wirtschaftshof Arbeiter	2225	3225	24	50 000,00	81 000,00	0,00	50 000,00	81 000,00	0,00
1/816000-720209	Kostenbeiträge Wirtschaftshof Maschinen	2225	3225	24	100,00	0,00	0,00	100,00	0,00	0,00
1/816000-728000	Entgelte für sonstige Leistungen	2225	3225	24	1 000,00	11 000,00	200,00	1 000,00	11 000,00	200,00
SU 22 / 32	Summe Aufwendungen / Auszahlungen operative Gebarung				661 700,00	626 000,00	680 523,08	436 900,00	473 000,00	389 672,59
SA 0 / SA 1	(0) Nettoergebnis (21 - 22) / (1) Geldfluss operative Gebarung (31 – 32)				-547 600,00	-549 100,00	-554 206,17	-435 800,00	-471 900,00	-387 996,97
2/816000+894005	Entnahmen von zweckgebundenen Haushaltsrücklagen - Sonderrücklage Energiewende	2301	2		0,00	120 000,00	0,00	0,00	0,00	0,00
SA01	Saldo (01) Haushaltsrücklagen (230 - 240)				0,00	120 000,00	0,00	0,00	0,00	0,00
SA00	Saldo (00) Nettoergebnis nach Haushaltsrücklagen (Saldo 0 + Saldo 01)				-547 600,00	-429 100,00	-554 206,17			

		MVAG		VC QU	Ergebnisvoranschlag			Finanzierungsvoranschlag		
		EH	FH		VA 2025	VA 2024	RA 2023	VA 2025	VA 2024	RA 2023
Investive Gebarung										
2/816000+300002	Kapitaltransfers von Bund, Bundesfonds und Bundeskammern (KIG 2023)	3331	2	33	0,00	0,00	0,00	0,00	0,00	75 000,00
SU 33	Summe Einzahlungen investive Gebarung							0,00	0,00	75 000,00
1/816000-060000	Im Bau befindliche Grundstückseinrichtungen	3412	2	40	0,00	0,00	0,00	0,00	175 000,00	0,00
1/816000-060001	Im Bau befindliche Grundstückseinrichtungen	3412	2	40	0,00	0,00	0,00	0,00	0,00	30 755,06
SU 34	Summe Auszahlungen investive Gebarung							0,00	175 000,00	30 755,06
SA2	Saldo (2) Geldfluss aus der Investiven Gebarung (33 – 34)							0,00	-175 000,00	44 244,94
SA3	Saldo (3) Nettofinanzierungssaldo (Saldo 1 + Saldo 2)							-435 800,00	-646 900,00	-343 752,03
Finanzierungstätigkeit										
SU 35	Summe Einzahlungen aus der Finanzierungstätigkeit							0,00	0,00	0,00
SU 36	Summe Auszahlungen aus der Finanzierungstätigkeit							0,00	0,00	0,00
SA4	Saldo (4) Geldfluss aus der Finanzierungstätigkeit (35 – 36)							0,00	0,00	0,00
SA5	Saldo (5) Geldfluss aus der voranschlagswirksamen Gebarung (Saldo 3 + Saldo 4)							-435 800,00	-646 900,00	-343 752,03
816001	LED-Straßenbeleuchtung									
Operative Gebarung										
SU 21 / 31	Summe Erträge / Einzahlungen operative Gebarung				0,00	0,00	0,00	0,00	0,00	0,00
SU 22 / 32	Summe Aufwendungen / Auszahlungen operative Gebarung				0,00	0,00	0,00	0,00	0,00	0,00
SA 0 / SA 1	(0) Nettoergebnis (21 - 22) / (1) Geldfluss operative Gebarung (31 – 32)				0,00	0,00	0,00	0,00	0,00	0,00
6/816001+894005	Entnahmen von zweckgebundenen Haushaltsrücklagen - Sonderrücklage Energiewende	2301	1		0,00	60 800,00	0,00	0,00	0,00	0,00
5/816001-794005	Zuweisung an zweckgebundene Haushaltsrücklagen - Sonderrücklage Energiewende	2401	1		0,00	0,00	45 000,00	0,00	0,00	0,00
SA01	Saldo (01) Haushaltsrücklagen (230 - 240)				0,00	60 800,00	-45 000,00	0,00	0,00	0,00
SA00	Saldo (00) Nettoergebnis nach Haushaltsrücklagen (Saldo 0 + Saldo 01)				0,00	60 800,00	-45 000,00			
Investive Gebarung										
6/816001+300001	Kapitaltransfers von Bund, Bundesfonds und Bundeskammern (KPC)	3331	1	33	0,00	0,00	0,00	0,00	3 700,00	21 990,00
6/816001+301400	Kapitaltransfer von Ländern - 2. Corona-Gemeindehilfspaket	3331	1	33	0,00	0,00	0,00	0,00	0,00	50 000,00
SU 33	Summe Einzahlungen investive Gebarung							0,00	3 700,00	71 990,00
5/816001-060000	Im Bau befindliche Grundstückseinrichtungen	3412	1	40	0,00	0,00	0,00	0,00	91 500,00	0,00
SU 34	Summe Auszahlungen investive Gebarung							0,00	91 500,00	0,00
SA2	Saldo (2) Geldfluss aus der Investiven Gebarung (33 – 34)							0,00	-87 800,00	71 990,00

	MVAG	VC QU	Ergebnisvoranschlag			Finanzierungsvoranschlag				
			EH	FH	VA 2025	VA 2024	RA 2023	VA 2025	VA 2024	RA 2023
SA3										
	Saldo (3) Nettofinanzierungssaldo (Saldo 1 + Saldo 2)						0,00	-87 800,00	71 990,00	
Finanzierungstätigkeit										
SU 35							0,00	0,00	0,00	
	Summe Einzahlungen aus der Finanzierungstätigkeit						0,00	0,00	0,00	
SU 36							0,00	0,00	0,00	
	Summe Auszahlungen aus der Finanzierungstätigkeit						0,00	0,00	0,00	
SA4							0,00	0,00	0,00	
	Saldo (4) Geldfluss aus der Finanzierungstätigkeit (35 – 36)						0,00	0,00	0,00	
SA5							0,00	-87 800,00	71 990,00	
	Saldo (5) Geldfluss aus der voranschlagswirksamen Gebarung (Saldo 3 + Saldo 4)						0,00	-87 800,00	71 990,00	

		MVAG		VC QU	Ergebnisvoranschlag			Finanzierungsvoranschlag		
		EH	FH		VA 2025	VA 2024	RA 2023	VA 2025	VA 2024	RA 2023
817	Friedhöfe (einschließlich Einsegnungshallen und Krematorien)									
SA 0 / SA 1	(0) Nettoergebnis (21 - 22) / (1) Geldfluss operative Gebarung (31 - 32)				0,00	-33 000,00	-32 970,11	0,00	-34 000,00	94 324,98
SA00	Saldo (00) Nettoergebnis nach Haushaltsrücklagen (Saldo 0 + Saldo 01)				0,00	-33 000,00	-33 000,00			
SA2	Saldo (2) Geldfluss aus der Investiven Gebarung (33 - 34)							0,00	0,00	0,00
SA3	Saldo (3) Nettofinanzierungssaldo (Saldo 1 + Saldo 2)							0,00	-34 000,00	94 324,98
SA4	Saldo (4) Geldfluss aus der Finanzierungstätigkeit (35 - 36)							0,00	0,00	0,00
SA5	Saldo (5) Geldfluss aus der voranschlagswirksamen Gebarung (Saldo 3 + Saldo 4)							0,00	-34 000,00	94 324,98
817000	Friedhöfe									
Operative Gebarung										
2/817000+829040	Verdienstentgang COVID	2116	3116		0,00	1 400,00	0,00	0,00	1 400,00	0,00
2/817000+852000	Gebühren f.d. Benützung von Gemeindeeinricht. u. -anlagen	2113	3113	12	191 000,00	132 000,00	133 045,88	191 000,00	132 000,00	138 346,66
SU 21 / 31	Summe Erträge / Einzahlungen operative Gebarung				191 000,00	133 400,00	133 045,88	191 000,00	133 400,00	138 346,66
1/817000-728000	Entgelte für sonstige Leistungen	2225	3225	24	0,00	0,00	166 015,99	0,00	0,00	44 021,68
1/817000-755000	Transfers an Unternehmen (ohne Finanzunternehmen) und andere	2233	3233		191 000,00	165 000,00	0,00	191 000,00	166 000,00	0,00
1/817000-755040	Transfers an Unternehmen - COVID (ohne Finanzunternehmen) und andere	2233	3233		0,00	1 400,00	0,00	0,00	1 400,00	0,00
SU 22 / 32	Summe Aufwendungen / Auszahlungen operative Gebarung				191 000,00	166 400,00	166 015,99	191 000,00	167 400,00	44 021,68
SA 0 / SA 1	(0) Nettoergebnis (21 - 22) / (1) Geldfluss operative Gebarung (31 - 32)				0,00	-33 000,00	-32 970,11	0,00	-34 000,00	94 324,98
SA01	Saldo (01) Haushaltsrücklagen (230 - 240)				0,00	0,00	0,00	0,00	0,00	0,00
SA00	Saldo (00) Nettoergebnis nach Haushaltsrücklagen (Saldo 0 + Saldo 01)				0,00	-33 000,00	-32 970,11			
Investive Gebarung										
SU 33	Summe Einzahlungen investive Gebarung							0,00	0,00	0,00
SU 34	Summe Auszahlungen investive Gebarung							0,00	0,00	0,00
SA2	Saldo (2) Geldfluss aus der Investiven Gebarung (33 - 34)							0,00	0,00	0,00
SA3	Saldo (3) Nettofinanzierungssaldo (Saldo 1 + Saldo 2)							0,00	-34 000,00	94 324,98
Finanzierungstätigkeit										
SU 35	Summe Einzahlungen aus der Finanzierungstätigkeit							0,00	0,00	0,00
SU 36	Summe Auszahlungen aus der Finanzierungstätigkeit							0,00	0,00	0,00
SA4	Saldo (4) Geldfluss aus der Finanzierungstätigkeit (35 - 36)							0,00	0,00	0,00
SA5	Saldo (5) Geldfluss aus der voranschlagswirksamen Gebarung (Saldo 3 + Saldo 4)							0,00	-34 000,00	94 324,98

		MVAG		VC QU	Ergebnisvoranschlag			Finanzierungsvoranschlag		
		EH	FH		VA 2025	VA 2024	RA 2023	VA 2025	VA 2024	RA 2023
819	Sonstige öffentliche Einrichtungen									
SA 0 / SA 1	(0) Nettoergebnis (21 - 22) / (1) Geldfluss operative Gebarung (31 – 32)				-100,00	-14 500,00	-21 555,69	0,00	-14 100,00	-21 128,02
SA00	Saldo (00) Nettoergebnis nach Haushaltsrücklagen (Saldo 0 + Saldo 01)				-100,00	-14 500,00	-14 500,00			
SA2	Saldo (2) Geldfluss aus der Investiven Gebarung (33 – 34)							0,00	0,00	0,00
SA3	Saldo (3) Nettofinanzierungssaldo (Saldo 1 + Saldo 2)							0,00	-14 100,00	-21 128,02
SA4	Saldo (4) Geldfluss aus der Finanzierungstätigkeit (35 – 36)							0,00	0,00	0,00
SA5	Saldo (5) Geldfluss aus der voranschlagswirksamen Gebarung (Saldo 3 + Saldo 4)							0,00	-14 100,00	-21 128,02
819000	Hundefreilaufzone "Schleifenstraße Nord"									
Operative Gebarung										
2/819000+829000	Sonstige Einnahmen	2116	3116	18	0,00	0,00	394,71	0,00	0,00	394,71
SU 21 / 31	Summe Erträge / Einzahlungen operative Gebarung				0,00	0,00	394,71	0,00	0,00	394,71
1/819000-400000	Geringwertige Wirtschaftsgüter (GWG)	2221	3221	23	0,00	500,00	0,00	0,00	500,00	0,00
1/819000-680200	Planmäßige Abschreibung	2226			0,00	300,00	286,86	0,00	0,00	0,00
1/819000-680700	Planmäßige Abschreibung	2226			100,00	100,00	140,81	0,00	0,00	0,00
1/819000-700000	Mietzinse	2223	3223	24	0,00	7 000,00	14 751,73	0,00	7 000,00	14 751,73
1/819000-711000	Gebühren für die Benützung von Gemeindeeinrichtungen und Anlagen gemäß FAG	2225	3225	24	0,00	100,00	38,79	0,00	100,00	38,79
1/819000-720009	Vergütungen zwischen Verwaltungszweigen	2225	3225	24	0,00	0,00	6 704,40	0,00	0,00	6 704,40
1/819000-720109	Vergütungen zwischen Verwaltungszweigen	2225	3225	24	0,00	6 000,00	0,00	0,00	6 000,00	0,00
1/819000-728000	Entgelte für sonstige Leistungen	2225	3225	24	0,00	500,00	27,81	0,00	500,00	27,81
SU 22 / 32	Summe Aufwendungen / Auszahlungen operative Gebarung				100,00	14 500,00	21 950,40	0,00	14 100,00	21 522,73
SA 0 / SA 1	(0) Nettoergebnis (21 - 22) / (1) Geldfluss operative Gebarung (31 – 32)				-100,00	-14 500,00	-21 555,69	0,00	-14 100,00	-21 128,02
SA01	Saldo (01) Haushaltsrücklagen (230 - 240)				0,00	0,00	0,00	0,00	0,00	0,00
SA00	Saldo (00) Nettoergebnis nach Haushaltsrücklagen (Saldo 0 + Saldo 01)				-100,00	-14 500,00	-21 555,69			
Investive Gebarung										
SU 33	Summe Einzahlungen investive Gebarung							0,00	0,00	0,00
SU 34	Summe Auszahlungen investive Gebarung							0,00	0,00	0,00
SA2	Saldo (2) Geldfluss aus der Investiven Gebarung (33 – 34)							0,00	0,00	0,00
SA3	Saldo (3) Nettofinanzierungssaldo (Saldo 1 + Saldo 2)							0,00	-14 100,00	-21 128,02
Finanzierungstätigkeit										
SU 35	Summe Einzahlungen aus der Finanzierungstätigkeit							0,00	0,00	0,00
SU 36	Summe Auszahlungen aus der Finanzierungstätigkeit							0,00	0,00	0,00
SA4	Saldo (4) Geldfluss aus der Finanzierungstätigkeit (35 – 36)							0,00	0,00	0,00
SA5	Saldo (5) Geldfluss aus der voranschlagswirksamen Gebarung (Saldo 3 + Saldo 4)							0,00	-14 100,00	-21 128,02

	MVAG	VC QU	Ergebnisvoranschlag			Finanzierungsvoranschlag				
			EH	FH	VA 2025	VA 2024	RA 2023	VA 2025	VA 2024	RA 2023
82	Betriebsähnliche Einrichtungen und Betriebe									
SA 0 / SA 1	(0) Nettoergebnis (21 - 22) / (1) Geldfluss operative Gebarung (31 – 32)			60 900,00	571 900,00	104 066,95	398 800,00	824 700,00	264 718,62	
SA00	Saldo (00) Nettoergebnis nach Haushaltsrücklagen (Saldo 0 + Saldo 01)			60 900,00	671 900,00	671 900,00				
SA2	Saldo (2) Geldfluss aus der Investiven Gebarung (33 – 34)						-69 000,00	-76 100,00	-640 869,36	
SA3	Saldo (3) Nettofinanzierungssaldo (Saldo 1 + Saldo 2)						329 800,00	748 600,00	-376 150,74	
SA4	Saldo (4) Geldfluss aus der Finanzierungstätigkeit (35 – 36)						0,00	0,00	0,00	
SA5	Saldo (5) Geldfluss aus der voranschlagswirksamen Gebarung (Saldo 3 + Saldo 4)						329 800,00	748 600,00	-376 150,74	
820	Wirtschaftshöfe									
SA 0 / SA 1	(0) Nettoergebnis (21 - 22) / (1) Geldfluss operative Gebarung (31 – 32)			201 400,00	696 100,00	211 695,94	522 100,00	932 500,00	356 794,14	
SA00	Saldo (00) Nettoergebnis nach Haushaltsrücklagen (Saldo 0 + Saldo 01)			201 400,00	796 100,00	796 100,00				
SA2	Saldo (2) Geldfluss aus der Investiven Gebarung (33 – 34)						-67 000,00	-37 100,00	-637 044,99	
SA3	Saldo (3) Nettofinanzierungssaldo (Saldo 1 + Saldo 2)						455 100,00	895 400,00	-280 250,85	
SA4	Saldo (4) Geldfluss aus der Finanzierungstätigkeit (35 – 36)						0,00	0,00	0,00	
SA5	Saldo (5) Geldfluss aus der voranschlagswirksamen Gebarung (Saldo 3 + Saldo 4)						455 100,00	895 400,00	-280 250,85	
820000	Wirtschaftshöfe									
Operative Gebarung										
2/820000+803000	Veräußerungen von technischen Anlagen, Fahrzeugen und Maschinen	2116	31	0,00	48 000,00	0,00	0,00	0,00	0,00	
2/820000+808000	Veräußerung von Handelswaren	2116	3116	16	40 000,00	40 000,00	54 498,56	40 000,00	40 000,00	54 412,76
2/820000+808200	Veräußerung von Handelswaren an Dritte	2116	3116	16	120 000,00	120 000,00	144 491,88	120 000,00	120 000,00	130 500,88
2/820000+808300	Veräußerungen von Altmaterial	2116	3116	16	1 000,00	1 000,00	1 056,80	1 000,00	1 000,00	1 056,80
2/820000+808400	Veräußerung von Erzeugnissen	2116	3116	16	70 000,00	70 000,00	76 861,87	70 000,00	70 000,00	76 861,87
2/820000+810001	Erträge aus Leistungen (Einlieferung Energie - PV-Anlage)	2114	3114	13	1 000,00	200,00	925,51	1 000,00	200,00	925,51
2/820000+810019	Vergütungen zwischen Verwaltungszweigen - Arbeiter	2114	3114	13	0,00	0,00	3 937 495,92	0,00	0,00	3 937 495,92
2/820000+810029	Vergütungen zwischen Verwaltungszweigen - Maschinen	2114	3114	13	0,00	0,00	757 080,31	0,00	0,00	757 080,31
2/820000+810100	Leistungserlöse Wirtschaftshof Arbeiter - Externe	2114	3114	13	100 000,00	90 000,00	128 310,23	100 000,00	90 000,00	112 482,72
2/820000+810109	Leistungserlöse Wirtschaftshof Arbeiter	2114	3114	13	* 4 141 900,00	5 056 300,00	0,00	4 141 900,00	5 056 300,00	0,00
2/820000+810200	Leistungserlöse Wirtschaftshof Maschinen - Externe	2114	3114	13	24 000,00	24 000,00	20 561,48	24 000,00	24 000,00	17 498,19
2/820000+810209	Leistungserlöse Wirtschaftshof Maschinen	2114	3114	13	* 1 276 700,00	550 000,00	0,00	1 276 700,00	550 000,00	0,00
2/820000+811000	Miet- und Pächtertrag	2115	3115	14	8 000,00	8 000,00	8 000,00	8 000,00	8 000,00	8 000,00
2/820000+813000	Erträge aus der Auflösung von Investitionszuschüssen (Kapitaltransfers)	2127			5 900,00	5 900,00	5 882,47	0,00	0,00	0,00

		MVAG		VC QU	Ergebnisvoranschlag			Finanzierungsvoranschlag		
		EH	FH		VA 2025	VA 2024	RA 2023	VA 2025	VA 2024	RA 2023
2/820000+817200	Erträge aus der Auflösung von sonstigen Rückstellungen - nicht konsumierte Urlaube	2117			0,00	0,00	48 870,92	0,00	0,00	0,00
2/820000+817210	Erträge aus der Auflösung von sonstigen Rückstellungen - nicht konsumierte Zeitguthaben	2117			0,00	0,00	2 889,32	0,00	0,00	0,00
2/820000+817400	Erträge aus der Auflösung von sonstigen Rückstellungen - Abfertigungen	2117			0,00	51 400,00	184 082,70	0,00	0,00	0,00
2/820000+817500	Erträge aus der Auflösung von sonstigen Rückstellungen - Jubiläumszuwendungen	2117			17 300,00	30 700,00	38 710,71	0,00	0,00	0,00
2/820000+823000	Zinsen	2131	3131	14	100,00	5 000,00	12 009,20	100,00	5 000,00	12 009,20
2/820000+828000	Rückersätze von Ausgaben	2116	3116	18	0,00	1 300,00	5 658,98	0,00	1 300,00	5 658,98
2/820000+829000	Sonstige Einnahmen	2116	3116	18	6 000,00	6 000,00	39 612,47	6 000,00	6 000,00	27 825,26
2/820000+829040	Verdienstentgang COVID	2116	3116		0,00	5 100,00	0,00	0,00	5 100,00	0,00
2/820000+829200	Sonstige Einnahmen (Personal) Beihilfen und Altersteilzeit	2116	3116	18	0,00	0,00	72 569,01	0,00	0,00	71 822,87
2/820000+829400	Sonstige Einnahmen Wegbeiträge private Haushalte (vormals Laufzettel)	2116	3116	18	70 000,00	70 000,00	25 821,85	70 000,00	70 000,00	25 345,49
2/820000+863200	Transfers von sonstigen Trägern öffentlichen Rechts und Sozialversicherungsträgern	2121	3121		60 000,00	40 000,00	0,00	60 000,00	40 000,00	0,00
SU 21 / 31	Summe Erträge / Einzahlungen operative Gebarung				5 941 900,00	6 222 900,00	5 565 390,19	5 918 700,00	6 086 900,00	5 238 976,76
1/820000-400000	Geringwertige Wirtschaftsgüter des Anlagevermögens	2221	3221	23	21 600,00	21 600,00	12 363,65	21 600,00	21 600,00	12 262,85
1/820000-400200	Geringwertige Wirtschaftsgüter (Arbeitsbekleidung)	2221	3221	23	20 000,00	25 000,00	20 385,85	20 000,00	25 000,00	20 385,85
1/820000-413000	Handelswaren	2221	3221	23	150 000,00	150 000,00	59 041,22	150 000,00	150 000,00	56 291,03
1/820000-413200	Handelswaren an Dritte	2221	3221	23	120 000,00	120 000,00	125 497,01	120 000,00	120 000,00	125 497,01
1/820000-420000	Pflanzliche Rohstoffe	2221	3221	23	43 000,00	43 000,00	36 344,73	43 000,00	43 000,00	36 344,73
1/820000-452000	Treibstoffe	2221	3221	23	190 000,00	143 000,00	193 490,73	190 000,00	143 000,00	193 490,73
1/820000-453000	Schmier- und Schleifmittel	2221	3221	23	6 000,00	8 000,00	3 745,14	6 000,00	8 000,00	3 745,14
1/820000-454000	Reinigungsmittel	2221	3221	23	3 600,00	4 000,00	2 961,06	3 600,00	4 000,00	2 961,06
1/820000-455000	Chemische und sonstige artverwandte Mittel	2221	3221	23	400,00	700,00	0,00	400,00	700,00	0,00
1/820000-456000	Schreib-, Zeichen- und sonstige Büromittel	2221	3221	23	2 500,00	2 500,00	1 408,61	2 500,00	2 500,00	1 408,61
1/820000-456100	Ankauf Toner	2221	3221	23	1 600,00	1 500,00	1 572,01	1 600,00	1 500,00	1 572,01
1/820000-457000	Druckwerke	2221	3221	23	1 800,00	2 000,00	2 454,78	1 800,00	2 000,00	2 454,78
1/820000-458000	Mittel zur ärztlichen Betreuung und Gesundheitsvorsorge	2221	3221	23	1 000,00	1 000,00	607,65	1 000,00	1 000,00	607,65
1/820000-459000	Sonstige Verbrauchsgüter	2221	3221	23	8 000,00	8 000,00	5 575,35	8 000,00	8 000,00	5 741,93
1/820000-510000	Geldbezüge der Vertragsbediensteten der Verwaltung	2211	3211	20	138 400,00	132 200,00	118 605,15	138 400,00	132 200,00	118 605,15

		MVAG		VC QU	Ergebnisvoranschlag			Finanzierungsvoranschlag		
		EH	FH		VA 2025	VA 2024	RA 2023	VA 2025	VA 2024	RA 2023
1/820000-511000	Geldbezüge der Vertragsbediensteten in handw.Verwendung	2211	3211	20	3 039 900,00	2 870 900,00	2 699 537,09	3 039 900,00	2 870 900,00	2 699 537,09
1/820000-522000	Geldbezüge der nicht ganzjährig besch. Angestellten	2211	3211	20	6 800,00	6 800,00	0,00	6 800,00	6 800,00	0,00
1/820000-523000	Geldbezüge der nicht ganzjährig besch. Arbeiter	2211	3211	20	6 500,00	6 000,00	3 813,19	6 500,00	6 000,00	3 813,19
1/820000-563000	Sonstige Aufwandsentschädigungen	2213	3213	20	18 100,00	16 000,00	17 970,43	18 100,00	16 000,00	17 970,43
1/820000-565000	Mehrleistungsvergütungen	2211	3211	20	81 900,00	72 500,00	68 538,54	81 900,00	72 500,00	68 538,54
1/820000-566000	Zuwendungen aus Anlaß von Dienstjubiläen	2212	3212	20	39 000,00	0,00	14 827,84	39 000,00	0,00	14 827,84
1/820000-567000	Belohnungen und Geldaushilfen	2213	3213	20	0,00	13 500,00	9 818,28	0,00	13 500,00	9 818,28
1/820000-569000	Sonstige Nebengebühren	2211	3211	20	99 100,00	97 100,00	91 613,65	99 100,00	97 100,00	91 613,65
1/820000-580000	Dienstgeberbeitrag zum Ausgleichsfonds für FB	2212	3212	20	84 700,00	83 900,00	86 943,12	84 700,00	83 900,00	86 943,12
1/820000-581100	Betriebliche Kollektivversicherung § 72 K-GMG	2212	3212	20	7 000,00	5 800,00	6 133,91	7 000,00	5 800,00	6 133,91
1/820000-582000	Sonstige Dienstgeberbeiträge zur sozialen Sicherheit	2212	3212	20	625 300,00	600 300,00	617 186,26	625 300,00	600 300,00	617 186,26
1/820000-591000	Dotierung von Rückstellungen für Abfertigungen	2214			41 100,00	83 700,00	50 861,12	0,00	0,00	0,00
1/820000-592000	Dotierung von Rückstellungen für Jubiläumswendungen	2214			48 600,00	49 000,00	41 979,65	0,00	0,00	0,00
1/820000-593000	Dotierung von Rückstellungen für nicht konsumierte Urlaube	2214			0,00	0,00	64 320,92	0,00	0,00	0,00
1/820000-593100	Dotierung von Rückstellungen für nicht konsumierte Zeitguthaben	2214			0,00	0,00	31 198,64	0,00	0,00	0,00
1/820000-600000	Strom	2222	3222	24	20 000,00	30 000,00	34 794,78	20 000,00	30 000,00	34 794,78
1/820000-600010	Gas	2222	3222	24	7 000,00	17 400,00	74 546,06	7 000,00	17 400,00	72 406,92
1/820000-600030	Wärme	2222	3222	24	32 000,00	32 000,00	0,00	32 000,00	32 000,00	0,00
1/820000-610000	Instandhaltung v.Grund u.Boden	2224	3224	24	100,00	100,00	0,00	100,00	100,00	0,00
1/820000-612000	Instandhaltung von Wasser-und Kanalisationsanlagen	2224	3224	24	100,00	2 000,00	4 858,61	100,00	2 000,00	4 858,61
1/820000-613000	Instandhaltung von sonstigen Grundstückseinrichtungen	2224	3224	24	5 000,00	400,00	121,89	5 000,00	400,00	121,89
1/820000-614000	Instandhaltung von Gebäuden	2224	3224	24	12 000,00	16 200,00	11 636,98	12 000,00	16 200,00	12 350,88
1/820000-616000	Instandhaltung von Maschinen u. maschinellen Anlagen	2224	3224	24	70 000,00	74 000,00	80 887,82	70 000,00	74 000,00	80 525,41
1/820000-617000	Instandhaltung von Fahrzeugen	2224	3224	24	90 000,00	80 000,00	112 669,02	90 000,00	80 000,00	98 254,27
1/820000-618000	Instandhaltung von sonstigen Anlagen	2224	3224	24	3 500,00	3 500,00	5 740,09	3 500,00	3 500,00	5 740,09
1/820000-619000	Instandhaltung von Sonderanlagen	2224	3224	24	400,00	2 400,00	0,00	400,00	2 400,00	0,00
1/820000-621000	Sonstige Transporte	2222	3222	24	100,00	100,00	0,00	100,00	100,00	0,00
1/820000-631000	Telekommunikationsdienste	2222	3222	24	7 500,00	7 500,00	6 564,96	7 500,00	7 500,00	6 841,09

		MVAG		VC QU	Ergebnisvoranschlag			Finanzierungsvoranschlag		
		EH	FH		VA 2025	VA 2024	RA 2023	VA 2025	VA 2024	RA 2023
1/820000-640000	Rechts- und Beratungsaufwand	2222	3222		100,00	100,00	0,00	100,00	100,00	0,00
1/820000-659000	Geldverkehrs- und Bankspesen	2244	3244	24	0,00	0,00	16,81	0,00	0,00	16,81
1/820000-670000	Versicherungen	2222	3222	24	24 000,00	23 100,00	20 305,35	24 000,00	23 100,00	20 305,35
1/820000-680200	Planmäßige Abschreibung	2226			900,00	900,00	940,91	0,00	0,00	0,00
1/820000-680300	Planmäßige Abschreibung	2226			63 900,00	63 900,00	63 894,50	0,00	0,00	0,00
1/820000-680500	Planmäßige Abschreibung	2226			2 100,00	2 100,00	2 063,88	0,00	0,00	0,00
1/820000-680600	Planmäßige Abschreibung	2226			180 300,00	166 100,00	184 422,61	0,00	0,00	0,00
1/820000-680700	Planmäßige Abschreibung	2226			7 000,00	6 700,00	9 013,48	0,00	0,00	0,00
1/820000-683000	Verluste aus dem Abgang von Sachanlagen und immateriellen Vermögenswerten	2226			0,00	0,00	2 118,80	0,00	0,00	0,00
1/820000-700000	Miet- und Pachtaufwand	2223	3223	24	7 000,00	30 000,00	31 452,18	7 000,00	30 000,00	27 671,32
1/820000-710000	Öffentliche Abgaben (Ausgaben), ohne Gebühren gem. FAG	2225	3225	24	18 000,00	18 000,00	14 522,27	18 000,00	18 000,00	14 522,27
1/820000-710100	Öffentliche Abgaben, ohne Gebühren gemäß FAG (KESt)	2225	3225	24	100,00	1 200,00	0,00	100,00	1 200,00	0,00
1/820000-710200	Öffentliche Abgaben - Ausgaben	2225	3225	24	0,00	0,00	3 002,30	0,00	0,00	3 002,30
1/820000-711000	Gebühren f. d. Benützung v. Gemeindevorricht. gem. FAG	2225	3225	24	26 000,00	28 000,00	25 697,44	26 000,00	28 000,00	25 697,44
1/820000-720400	Kostenbeiträge (GSZ - Pensionsbeiträge)	2225	3225	24	93 500,00	88 100,00	89 600,00	93 500,00	88 100,00	89 600,00
1/820000-724000	Reisegebühren	2225	3225	24	114 100,00	111 100,00	99 906,10	114 100,00	111 100,00	99 906,10
1/820000-726000	Mitgliedsbeiträge an Institutionen (im Inland)	2225	3225	24	400,00	400,00	336,60	400,00	400,00	336,60
1/820000-728000	Entgelte für sonstige Leistungen	2225	3225	24	45 000,00	47 800,00	40 835,34	45 000,00	47 800,00	42 529,76
1/820000-728001	Entgelte für sonstige Leistungen	2225	3225		17 000,00	19 000,00	0,00	17 000,00	19 000,00	0,00
1/820000-729400	Sonstige Ausgaben Wegbeiträge private Haushalte (vormals Laufzettel)	2225	3225	24	70 000,00	70 000,00	27 449,89	70 000,00	70 000,00	27 449,89
1/820000-729500	Sonstige Ausgaben (Verwaltungskostenbeiträge)	2225	3225	24	16 000,00	16 000,00	16 000,00	16 000,00	16 000,00	16 000,00
1/820000-768000	Sonstige Transfers an private Haushalte	2234	3234	27	1 500,00	500,00	1 500,00	1 500,00	500,00	1 500,00
SU 22 / 32	Summe Aufwendungen / Auszahlungen operative Gebarung				5 740 500,00	5 526 600,00	5 353 694,25	5 396 600,00	5 154 200,00	4 882 182,62
SA 0 / SA 1	(0) Nettoergebnis (21 - 22) / (1) Geldfluss operative Gebarung (31 - 32)				201 400,00	696 300,00	211 695,94	522 100,00	932 700,00	356 794,14
2/820000+894003	Entnahmen von zweckgebundenen Haushaltsrücklagen - Sonderrücklage Wirtschaftshof		2301		0,00	0,00	3 019,11	0,00	0,00	0,00
1/820000-794003	Zuweisung an zweckgebundene Haushaltsrücklagen - Sonderrücklage Wirtschaftshof		2401		0,00	0,00	13 267,11	0,00	0,00	0,00
SA01	Saldo (01) Haushaltsrücklagen (230 - 240)				0,00	0,00	-10 248,00	0,00	0,00	0,00
SA00	Saldo (00) Nettoergebnis nach Haushaltsrücklagen (Saldo 0 + Saldo 01)				201 400,00	696 300,00	201 447,94			
Investive Gebarung										

	MVAG	VC QU	Ergebnisvoranschlag			Finanzierungsvoranschlag			
			EH	FH	VA 2025	VA 2024	RA 2023	VA 2025	VA 2024
2/820000+803000	Veräußerungen von technischen Anlagen, Fahrzeugen und Maschinen	3314	31	0,00	0,00	0,00	0,00	48 000,00	0,00
SU 33	Summe Einzahlungen investive Gebarung						0,00	48 000,00	0,00
1/820000-020000	Maschinen und maschinelle Anlagen	3414	2 41	0,00	0,00	0,00	2 000,00	2 000,00	0,00
1/820000-030000	Werkzeuge und sonstige Erzeugungshilfsmittel	3414	2 41	0,00	0,00	0,00	2 000,00	100,00	5 925,85
1/820000-040000	Fahrzeuge	3414	2 41	0,00	0,00	0,00	60 000,00	42 000,00	0,00
1/820000-042000	Amts-, Betriebs- und Geschäftsausstattung	3415	2 41	0,00	0,00	0,00	2 000,00	2 000,00	1 665,98
1/820000-062000	Im Bau befindliche technische Anlagen/Fahrzeuge/Maschinen	3414	2 41	0,00	0,00	0,00	1 000,00	18 000,00	0,00
SU 34	Summe Auszahlungen investive Gebarung						67 000,00	64 100,00	7 591,83
SA2	Saldo (2) Geldfluss aus der Investiven Gebarung (33 – 34)						-67 000,00	-16 100,00	-7 591,83
SA3	Saldo (3) Nettofinanzierungssaldo (Saldo 1 + Saldo 2)						455 100,00	916 600,00	349 202,31
Finanzierungstätigkeit									
SU 35	Summe Einzahlungen aus der Finanzierungstätigkeit						0,00	0,00	0,00
SU 36	Summe Auszahlungen aus der Finanzierungstätigkeit						0,00	0,00	0,00
SA4	Saldo (4) Geldfluss aus der Finanzierungstätigkeit (35 – 36)						0,00	0,00	0,00
SA5	Saldo (5) Geldfluss aus der voranschlagswirksamen Gebarung (Saldo 3 + Saldo 4)						455 100,00	916 600,00	349 202,31
820040	Errichtung Blockheizkraftwerk								
Operative Gebarung									
SU 21 / 31	Summe Erträge / Einzahlungen operative Gebarung			0,00	0,00	0,00	0,00	0,00	0,00
SU 22 / 32	Summe Aufwendungen / Auszahlungen operative Gebarung			0,00	0,00	0,00	0,00	0,00	0,00
SA 0 / SA 1	(0) Nettoergebnis (21 - 22) / (1) Geldfluss operative Gebarung (31 – 32)			0,00	0,00	0,00	0,00	0,00	0,00
SA01	Saldo (01) Haushaltsrücklagen (230 - 240)			0,00	0,00	0,00	0,00	0,00	0,00
SA00	Saldo (00) Nettoergebnis nach Haushaltsrücklagen (Saldo 0 + Saldo 01)			0,00	0,00	0,00	0,00	0,00	0,00
Investive Gebarung									
SU 33	Summe Einzahlungen investive Gebarung						0,00	0,00	0,00
5/820040-061000	Im Bau befindliche Gebäude und Bauten	3413	1 40	0,00	0,00	0,00	0,00	0,00	2 410,10
SU 34	Summe Auszahlungen investive Gebarung						0,00	0,00	2 410,10
SA2	Saldo (2) Geldfluss aus der Investiven Gebarung (33 – 34)						0,00	0,00	-2 410,10
SA3	Saldo (3) Nettofinanzierungssaldo (Saldo 1 + Saldo 2)						0,00	0,00	-2 410,10
Finanzierungstätigkeit									
SU 35	Summe Einzahlungen aus der Finanzierungstätigkeit						0,00	0,00	0,00
SU 36	Summe Auszahlungen aus der Finanzierungstätigkeit						0,00	0,00	0,00
SA4	Saldo (4) Geldfluss aus der Finanzierungstätigkeit (35 – 36)						0,00	0,00	0,00
SA5	Saldo (5) Geldfluss aus der voranschlagswirksamen Gebarung (Saldo 3 + Saldo 4)						0,00	0,00	-2 410,10

		MVAG		VC QU	Ergebnisvoranschlag			Finanzierungsvoranschlag		
		EH	FH		VA 2025	VA 2024	RA 2023	VA 2025	VA 2024	RA 2023
820050	PV-Anlage Wirtschaftshöfe									
Operative Gebarung										
SU 21 / 31	Summe Erträge / Einzahlungen operative Gebarung				0,00	0,00	0,00	0,00	0,00	0,00
SU 22 / 32	Summe Aufwendungen / Auszahlungen operative Gebarung				0,00	0,00	0,00	0,00	0,00	0,00
SA 0 / SA 1	(0) Nettoergebnis (21 - 22) / (1) Geldfluss operative Gebarung (31 - 32)				0,00	0,00	0,00	0,00	0,00	0,00
6/820050+894005	Entnahmen von zweckgebundenen Haushaltsrücklagen - Sonderrücklage Energiewende	2301		1	0,00	100 000,00	0,00	0,00	0,00	0,00
SA01	Saldo (01) Haushaltsrücklagen (230 - 240)				0,00	100 000,00	0,00	0,00	0,00	0,00
SA00	Saldo (00) Nettoergebnis nach Haushaltsrücklagen (Saldo 0 + Saldo 01)				0,00	100 000,00	0,00			
Investive Gebarung										
SU 33	Summe Einzahlungen investive Gebarung							0,00	0,00	0,00
5/820050-062000	Im Bau befindliche technische Anlagen/Fahrzeuge/Maschinen		3414	1 41	0,00	0,00	0,00	0,00	100 000,00	269 527,18
SU 34	Summe Auszahlungen investive Gebarung							0,00	100 000,00	269 527,18
SA2	Saldo (2) Geldfluss aus der Investiven Gebarung (33 - 34)							0,00	-100 000,00	-269 527,18
SA3	Saldo (3) Nettofinanzierungssaldo (Saldo 1 + Saldo 2)							0,00	-100 000,00	-269 527,18
Finanzierungstätigkeit										
SU 35	Summe Einzahlungen aus der Finanzierungstätigkeit							0,00	0,00	0,00
SU 36	Summe Auszahlungen aus der Finanzierungstätigkeit							0,00	0,00	0,00
SA4	Saldo (4) Geldfluss aus der Finanzierungstätigkeit (35 - 36)							0,00	0,00	0,00
SA5	Saldo (5) Geldfluss aus der voranschlagswirksamen Gebarung (Saldo 3 + Saldo 4)							0,00	-100 000,00	-269 527,18
820052	Sanierung Städtischer Wirtschaftshof									
Operative Gebarung										
SU 21 / 31	Summe Erträge / Einzahlungen operative Gebarung				0,00	0,00	0,00	0,00	0,00	0,00
1/820052-400000	Geringwertige Wirtschaftsgüter (GWG)	2221	3221		0,00	100,00	0,00	0,00	100,00	0,00
1/820052-720109	Vergütungen zwischen Verwaltungszweigen	2225	3225	2 24	0,00	100,00	0,00	0,00	100,00	0,00
SU 22 / 32	Summe Aufwendungen / Auszahlungen operative Gebarung				0,00	200,00	0,00	0,00	200,00	0,00
SA 0 / SA 1	(0) Nettoergebnis (21 - 22) / (1) Geldfluss operative Gebarung (31 - 32)				0,00	-200,00	0,00	0,00	-200,00	0,00
2/820052+894003	Entnahmen von zweckgebundenen Haushaltsrücklagen - Sonderrücklage Wirtschaftshof	2301		2	0,00	0,00	93 069,57	0,00	0,00	0,00
SA01	Saldo (01) Haushaltsrücklagen (230 - 240)				0,00	0,00	93 069,57	0,00	0,00	0,00
SA00	Saldo (00) Nettoergebnis nach Haushaltsrücklagen (Saldo 0 + Saldo 01)				0,00	-200,00	93 069,57			
Investive Gebarung										

		MVAG		VC QU	Ergebnisvoranschlag			Finanzierungsvoranschlag		
		EH	FH		VA 2025	VA 2024	RA 2023	VA 2025	VA 2024	RA 2023
2/820052+301200	Kapitaltransfers von Ländern, Landesfonds und Landeskammern	3331	2	33	0,00	0,00	0,00	0,00	79 000,00	0,00
SU 33	Summe Einzahlungen investive Gebarung							0,00	79 000,00	0,00
1/820052-061000	Im Bau befindliche Gebäude und Bauten	3413	40		0,00	0,00	0,00	0,00	0,00	93 069,57
SU 34	Summe Auszahlungen investive Gebarung							0,00	0,00	93 069,57
SA2	Saldo (2) Geldfluss aus der Investiven Gebarung (33 – 34)							0,00	79 000,00	-93 069,57
SA3	Saldo (3) Nettofinanzierungssaldo (Saldo 1 + Saldo 2)							0,00	78 800,00	-93 069,57
Finanzierungstätigkeit										
SU 35	Summe Einzahlungen aus der Finanzierungstätigkeit							0,00	0,00	0,00
SU 36	Summe Auszahlungen aus der Finanzierungstätigkeit							0,00	0,00	0,00
SA4	Saldo (4) Geldfluss aus der Finanzierungstätigkeit (35 – 36)							0,00	0,00	0,00
SA5	Saldo (5) Geldfluss aus der voranschlagswirksamen Gebarung (Saldo 3 + Saldo 4)							0,00	78 800,00	-93 069,57
820261	Ankauf Kommunal-LKW Dreiseitenkipper und Schneepflug									
Operative Gebarung										
SU 21 / 31	Summe Erträge / Einzahlungen operative Gebarung				0,00	0,00	0,00	0,00	0,00	0,00
SU 22 / 32	Summe Aufwendungen / Auszahlungen operative Gebarung				0,00	0,00	0,00	0,00	0,00	0,00
SA 0 / SA 1	(0) Nettoergebnis (21 - 22) / (1) Geldfluss operative Gebarung (31 – 32)				0,00	0,00	0,00	0,00	0,00	0,00
6/820261+894003	Entnahmen von zweckgebundenen Haushaltsrücklagen - Sonderrücklage Wirtschaftshof	2301	1		0,00	0,00	264 446,31	0,00	0,00	0,00
SA01	Saldo (01) Haushaltsrücklagen (230 - 240)				0,00	0,00	264 446,31	0,00	0,00	0,00
SA00	Saldo (00) Nettoergebnis nach Haushaltsrücklagen (Saldo 0 + Saldo 01)				0,00	0,00	264 446,31			
Investive Gebarung										
SU 33	Summe Einzahlungen investive Gebarung							0,00	0,00	0,00
5/820261-062000	Im Bau befindliche technische Anlagen/Fahrzeuge/Maschinen	3414	1	41	0,00	0,00	0,00	0,00	0,00	264 446,31
SU 34	Summe Auszahlungen investive Gebarung							0,00	0,00	264 446,31
SA2	Saldo (2) Geldfluss aus der Investiven Gebarung (33 – 34)							0,00	0,00	-264 446,31
SA3	Saldo (3) Nettofinanzierungssaldo (Saldo 1 + Saldo 2)							0,00	0,00	-264 446,31
Finanzierungstätigkeit										
SU 35	Summe Einzahlungen aus der Finanzierungstätigkeit							0,00	0,00	0,00
SU 36	Summe Auszahlungen aus der Finanzierungstätigkeit							0,00	0,00	0,00
SA4	Saldo (4) Geldfluss aus der Finanzierungstätigkeit (35 – 36)							0,00	0,00	0,00
SA5	Saldo (5) Geldfluss aus der voranschlagswirksamen Gebarung (Saldo 3 + Saldo 4)							0,00	0,00	-264 446,31

		MVAG		VC QU	Ergebnisvoranschlag			Finanzierungsvoranschlag		
		EH	FH		VA 2025	VA 2024	RA 2023	VA 2025	VA 2024	RA 2023
825	Tierkörperbeseitigung und -verwertung									
SA 0 / SA 1	(0) Nettoergebnis (21 - 22) / (1) Geldfluss operative Gebarung (31 – 32)				-58 300,00	-52 500,00	-43 187,28	-52 500,00	-46 800,00	-36 968,67
SA00	Saldo (00) Nettoergebnis nach Haushaltsrücklagen (Saldo 0 + Saldo 01)				-58 300,00	-52 500,00	-52 500,00			
SA2	Saldo (2) Geldfluss aus der Investiven Gebarung (33 – 34)							-1 000,00	-31 000,00	-3 824,37
SA3	Saldo (3) Nettofinanzierungssaldo (Saldo 1 + Saldo 2)							-53 500,00	-77 800,00	-40 793,04
SA4	Saldo (4) Geldfluss aus der Finanzierungstätigkeit (35 – 36)							0,00	0,00	0,00
SA5	Saldo (5) Geldfluss aus der voranschlagswirksamen Gebarung (Saldo 3 + Saldo 4)							-53 500,00	-77 800,00	-40 793,04
825000	Tierkörperbeseitigung und -verwertung									
Operative Gebarung										
2/825000+812200	Gebühren für sonst. Leistungen (Sammelstellen)	2114	3114	13	8 000,00	8 000,00	9 184,54	8 000,00	8 000,00	8 153,71
2/825000+829020	Sonstige Einnahmen (Sturm 18.8.22)	2116	3116	18	0,00	0,00	7 738,50	0,00	0,00	7 738,50
SU 21 / 31	Summe Erträge / Einzahlungen operative Gebarung				8 000,00	8 000,00	16 923,04	8 000,00	8 000,00	15 892,21
1/825000-400000	Geringwertige Wirtschaftsgüter des Anlagevermögens	2221	3221	23	900,00	1 100,00	529,40	900,00	1 100,00	529,40
1/825000-454000	Reinigungsmittel	2221	3221	23	200,00	300,00	190,50	200,00	300,00	190,50
1/825000-455000	Chemische und sonstige artverwandte Mittel	2221	3221	23	500,00	500,00	190,50	500,00	500,00	190,50
1/825000-511000	Geldbezüge der Vertragsbediensteten in handwerklicher Verwendung	2211	3211	20	19 200,00	14 900,00	14 483,78	19 200,00	14 900,00	14 483,78
1/825000-567000	Belohnungen, Geldaushilfen und Leistungsprämien	2213	3213	20	0,00	100,00	70,00	0,00	100,00	70,00
1/825000-580000	Dienstgeberbeitrag zum Ausgleichsfonds für FB	2212	3212	20	600,00	600,00	536,53	600,00	600,00	536,53
1/825000-582000	Sonstige Dienstgeberbeiträge zur sozialen Sicherheit	2212	3212	20	4 100,00	3 200,00	3 093,06	4 100,00	3 200,00	3 093,06
1/825000-592000	Dotierung von Rückstellungen für Jubiläumszuwendungen	2214			300,00	500,00	425,00	0,00	0,00	0,00
1/825000-593000	Dotierung von Rückstellungen für nicht konsumierte Urlaube	2214			0,00	0,00	929,05	0,00	0,00	0,00
1/825000-600000	Strom	2222	3222	24	4 400,00	3 600,00	3 700,15	4 400,00	3 600,00	3 700,15
1/825000-610000	Instandhaltung v.Grund u.Boden	2224	3224	24	100,00	100,00	0,00	100,00	100,00	0,00
1/825000-613000	Instandhaltung von sonstigen Grundstückseinrichtungen	2224	3224	24	500,00	500,00	0,00	500,00	500,00	0,00
1/825000-613010	Instandhaltung von sonstigen Grundstückseinrichtungen (Sturm 18.8.22)	2224	3224	24	0,00	0,00	3 000,00	0,00	0,00	3 000,00
1/825000-619000	Instandhaltung von Sonderanlagen	2224	3224	24	2 000,00	2 000,00	1 357,73	2 000,00	2 000,00	767,78
1/825000-619030	Instandhaltung von Sonderanlagen (Sturm 18.8.22)	2224	3224	24	0,00	0,00	3 671,00	0,00	0,00	3 671,00
1/825000-670000	Versicherungen	2222	3222	24	300,00	200,00	113,39	300,00	200,00	113,39

		MVAG		VC QU	Ergebnisvoranschlag			Finanzierungsvoranschlag		
		EH	FH		VA 2025	VA 2024	RA 2023	VA 2025	VA 2024	RA 2023
1/825000-680300	Planmäßige Abschreibung	2226			5 300,00	5 200,00	5 274,45	0,00	0,00	0,00
1/825000-680600	Planmäßige Abschreibung	2226			200,00	0,00	151,36	0,00	0,00	0,00
1/825000-711000	Gebühren f. d. Benützung v.Gemeindeeinricht. gem. FAG	2225	3225	24	4 000,00	4 000,00	3 165,62	4 000,00	4 000,00	3 165,62
1/825000-720009	Vergütungen zwischen Verwaltungszweigen	2225	3225	24	0,00	0,00	329,14	0,00	0,00	329,14
1/825000-720059	Vergütungen zwischen Verwaltungszweigen (Sturm 18.8.22)	2225	3225	24	0,00	0,00	467,50	0,00	0,00	467,50
1/825000-720109	Kostenbeiträge Wirtschaftshof Arbeiter	2225	3225	24	1 000,00	1 500,00	0,00	1 000,00	1 500,00	0,00
1/825000-720209	Kostenbeiträge Wirtschaftshof Maschinen	2225	3225	24	500,00	0,00	0,00	500,00	0,00	0,00
1/825000-728000	Entgelte für sonstige Leistungen	2225	3225	24	22 000,00	22 000,00	18 400,56	22 000,00	22 000,00	18 520,93
1/825000-729000	Sonstige Aufwendungen	2225	3225	24	200,00	200,00	31,60	200,00	200,00	31,60
SU 22 / 32	Summe Aufwendungen / Auszahlungen operative Gebarung				66 300,00	60 500,00	60 110,32	60 500,00	54 800,00	52 860,88
SA 0 / SA 1	(0) Nettoergebnis (21 - 22) / (1) Geldfluss operative Gebarung (31 - 32)				-58 300,00	-52 500,00	-43 187,28	-52 500,00	-46 800,00	-36 968,67
SA01	Saldo (01) Haushaltsrücklagen (230 - 240)				0,00	0,00	0,00	0,00	0,00	0,00
SA00	Saldo (00) Nettoergebnis nach Haushaltsrücklagen (Saldo 0 + Saldo 01)				-58 300,00	-52 500,00	-43 187,28			
Investive Gebarung										
SU 33	Summe Einzahlungen investive Gebarung							0,00	0,00	0,00
1/825000-010000	Gebäude und Bauten		3413	40	0,00	0,00	0,00	0,00	0,00	2 613,52
1/825000-020000	Maschinen und maschinelle Anlagen		3414	2 41	0,00	0,00	0,00	1 000,00	1 000,00	1 210,85
SU 34	Summe Auszahlungen investive Gebarung							1 000,00	1 000,00	3 824,37
SA2	Saldo (2) Geldfluss aus der Investiven Gebarung (33 - 34)							-1 000,00	-1 000,00	-3 824,37
SA3	Saldo (3) Nettofinanzierungssaldo (Saldo 1 + Saldo 2)							-53 500,00	-47 800,00	-40 793,04
Finanzierungstätigkeit										
SU 35	Summe Einzahlungen aus der Finanzierungstätigkeit							0,00	0,00	0,00
SU 36	Summe Auszahlungen aus der Finanzierungstätigkeit							0,00	0,00	0,00
SA4	Saldo (4) Geldfluss aus der Finanzierungstätigkeit (35 - 36)							0,00	0,00	0,00
SA5	Saldo (5) Geldfluss aus der voranschlagswirksamen Gebarung (Saldo 3 + Saldo 4)							-53 500,00	-47 800,00	-40 793,04
825001	Errichtung TKE PV-Anlage mit Speicher									
Operative Gebarung										
SU 21 / 31	Summe Erträge / Einzahlungen operative Gebarung				0,00	0,00	0,00	0,00	0,00	0,00
SU 22 / 32	Summe Aufwendungen / Auszahlungen operative Gebarung				0,00	0,00	0,00	0,00	0,00	0,00
SA 0 / SA 1	(0) Nettoergebnis (21 - 22) / (1) Geldfluss operative Gebarung (31 - 32)				0,00	0,00	0,00	0,00	0,00	0,00
SA01	Saldo (01) Haushaltsrücklagen (230 - 240)				0,00	0,00	0,00	0,00	0,00	0,00
SA00	Saldo (00) Nettoergebnis nach Haushaltsrücklagen (Saldo 0 + Saldo 01)				0,00	0,00	0,00	0,00	0,00	0,00
Investive Gebarung										
SU 33	Summe Einzahlungen investive Gebarung							0,00	0,00	0,00

		MVAG		VC QU	Ergebnisvoranschlag			Finanzierungsvoranschlag		
		EH	FH		VA 2025	VA 2024	RA 2023	VA 2025	VA 2024	RA 2023
1/825001-061000	Im Bau befindliche Gebäude und Bauten	3413	2		0,00	0,00	0,00	0,00	30 000,00	0,00
SU 34	Summe Auszahlungen investive Gebarung							0,00	30 000,00	0,00
SA2	Saldo (2) Geldfluss aus der Investiven Gebarung (33 – 34)							0,00	-30 000,00	0,00
SA3	Saldo (3) Nettofinanzierungssaldo (Saldo 1 + Saldo 2)							0,00	-30 000,00	0,00
Finanzierungstätigkeit										
SU 35	Summe Einzahlungen aus der Finanzierungstätigkeit							0,00	0,00	0,00
SU 36	Summe Auszahlungen aus der Finanzierungstätigkeit							0,00	0,00	0,00
SA4	Saldo (4) Geldfluss aus der Finanzierungstätigkeit (35 – 36)							0,00	0,00	0,00
SA5	Saldo (5) Geldfluss aus der voranschlagswirksamen Gebarung (Saldo 3 + Saldo 4)							0,00	-30 000,00	0,00

		MVAG		VC QU	Ergebnisvoranschlag			Finanzierungsvoranschlag		
		EH	FH		VA 2025	VA 2024	RA 2023	VA 2025	VA 2024	RA 2023
828	Sonstige Märkte									
SA 0 / SA 1	(0) Nettoergebnis (21 - 22) / (1) Geldfluss operative Gebarung (31 – 32)				-82 200,00	-71 700,00	-64 441,71	-70 800,00	-61 000,00	-55 106,85
SA00	Saldo (00) Nettoergebnis nach Haushaltsrücklagen (Saldo 0 + Saldo 01)				-82 200,00	-71 700,00	-71 700,00			
SA2	Saldo (2) Geldfluss aus der Investiven Gebarung (33 – 34)							-1 000,00	-8 000,00	0,00
SA3	Saldo (3) Nettofinanzierungssaldo (Saldo 1 + Saldo 2)							-71 800,00	-69 000,00	-55 106,85
SA4	Saldo (4) Geldfluss aus der Finanzierungstätigkeit (35 – 36)							0,00	0,00	0,00
SA5	Saldo (5) Geldfluss aus der voranschlagswirksamen Gebarung (Saldo 3 + Saldo 4)							-71 800,00	-69 000,00	-55 106,85
828000	Sonstige Märkte									
Operative Gebarung										
2/828000+811100	Einnahmen aus der Vermietung und Verpachtung (Miete)	2115	3115	14	3 000,00	3 000,00	3 000,00	3 000,00	3 000,00	6 000,00
SU 21 / 31	Summe Erträge / Einzahlungen operative Gebarung				3 000,00	3 000,00	3 000,00	3 000,00	3 000,00	6 000,00
1/828000-680200	Planmäßige Abschreibung		2226		10 700,00	10 700,00	10 659,09	0,00	0,00	0,00
SU 22 / 32	Summe Aufwendungen / Auszahlungen operative Gebarung				10 700,00	10 700,00	10 659,09	0,00	0,00	0,00
SA 0 / SA 1	(0) Nettoergebnis (21 - 22) / (1) Geldfluss operative Gebarung (31 – 32)				-7 700,00	-7 700,00	-7 659,09	3 000,00	3 000,00	6 000,00
SA01	Saldo (01) Haushaltsrücklagen (230 - 240)				0,00	0,00	0,00	0,00	0,00	0,00
SA00	Saldo (00) Nettoergebnis nach Haushaltsrücklagen (Saldo 0 + Saldo 01)				-7 700,00	-7 700,00	-7 659,09			
Investive Gebarung										
SU 33	Summe Einzahlungen investive Gebarung							0,00	0,00	0,00
SU 34	Summe Auszahlungen investive Gebarung							0,00	0,00	0,00
SA2	Saldo (2) Geldfluss aus der Investiven Gebarung (33 – 34)							0,00	0,00	0,00
SA3	Saldo (3) Nettofinanzierungssaldo (Saldo 1 + Saldo 2)							3 000,00	3 000,00	6 000,00
Finanzierungstätigkeit										
SU 35	Summe Einzahlungen aus der Finanzierungstätigkeit							0,00	0,00	0,00
SU 36	Summe Auszahlungen aus der Finanzierungstätigkeit							0,00	0,00	0,00
SA4	Saldo (4) Geldfluss aus der Finanzierungstätigkeit (35 – 36)							0,00	0,00	0,00
SA5	Saldo (5) Geldfluss aus der voranschlagswirksamen Gebarung (Saldo 3 + Saldo 4)							3 000,00	3 000,00	6 000,00
828010	Sonstige Märkte (Bauernmarkt)									
Operative Gebarung										
2/828010+812000	Marktstandsgebühren	2114	3114	13	3 000,00	3 000,00	3 074,99	3 000,00	3 000,00	3 365,98
SU 21 / 31	Summe Erträge / Einzahlungen operative Gebarung				3 000,00	3 000,00	3 074,99	3 000,00	3 000,00	3 365,98
1/828010-600000	Strom	2222	3222	24	4 000,00	3 000,00	3 125,45	4 000,00	3 000,00	3 125,45
1/828010-618000	Instandhaltung von sonstigen Anlagen	2224	3224	24	500,00	500,00	0,00	500,00	500,00	0,00
1/828010-670000	Versicherungen	2222	3222	24	100,00	100,00	15,41	100,00	100,00	15,41
1/828010-680700	Planmäßige Abschreibung		2226		700,00	0,00	0,00	0,00	0,00	0,00
1/828010-720109	Kostenbeiträge Wirtschaftshof Arbeiter	2225	3225	24	5 500,00	6 500,00	0,00	5 500,00	6 500,00	0,00

		MVAG		VC QU		Ergebnisvoranschlag			Finanzierungsvoranschlag		
		EH	FH			VA 2025	VA 2024	RA 2023	VA 2025	VA 2024	RA 2023
1/828010-720209	Kostenbeiträge Wirtschaftshof Maschinen	2225	3225	24	*	1 000,00	0,00	0,00	1 000,00	0,00	0,00
1/828010-728000	Entgelte für sonstige Leistungen	2225	3225	24		400,00	1 000,00	1 632,00	400,00	1 000,00	1 632,00
SU 22 / 32	Summe Aufwendungen / Auszahlungen operative Gebarung					12 200,00	11 100,00	4 772,86	11 500,00	11 100,00	4 772,86
SA 0 / SA 1	(0) Nettoergebnis (21 - 22) / (1) Geldfluss operative Gebarung (31 - 32)					-9 200,00	-8 100,00	-1 697,87	-8 500,00	-8 100,00	-1 406,88
SA01	Saldo (01) Haushaltsrücklagen (230 - 240)					0,00	0,00	0,00	0,00	0,00	0,00
SA00	Saldo (00) Nettoergebnis nach Haushaltsrücklagen (Saldo 0 + Saldo 01)					-9 200,00	-8 100,00	-1 697,87			
Investive Gebarung											
SU 33	Summe Einzahlungen investive Gebarung								0,00	0,00	0,00
1/828010-042000	Amts-, Betriebs- und Geschäftsausstattung		3415	2 41		0,00	0,00	0,00	1 000,00	8 000,00	0,00
SU 34	Summe Auszahlungen investive Gebarung								1 000,00	8 000,00	0,00
SA2	Saldo (2) Geldfluss aus der Investiven Gebarung (33 - 34)								-1 000,00	-8 000,00	0,00
SA3	Saldo (3) Nettofinanzierungssaldo (Saldo 1 + Saldo 2)								-9 500,00	-16 100,00	-1 406,88
Finanzierungstätigkeit											
SU 35	Summe Einzahlungen aus der Finanzierungstätigkeit								0,00	0,00	0,00
SU 36	Summe Auszahlungen aus der Finanzierungstätigkeit								0,00	0,00	0,00
SA4	Saldo (4) Geldfluss aus der Finanzierungstätigkeit (35 - 36)								0,00	0,00	0,00
SA5	Saldo (5) Geldfluss aus der voranschlagswirksamen Gebarung (Saldo 3 + Saldo 4)								-9 500,00	-16 100,00	-1 406,88
828020	Adventmarkt										
Operative Gebarung											
2/828020+829000	Sonstige Einnahmen	2116	3116	18		4 000,00	4 000,00	4 550,00	4 000,00	4 000,00	3 900,00
SU 21 / 31	Summe Erträge / Einzahlungen operative Gebarung					4 000,00	4 000,00	4 550,00	4 000,00	4 000,00	3 900,00
1/828020-400000	Geringwertige Wirtschaftsgüter (GWG)	2221	3221	23		0,00	0,00	7,50	0,00	0,00	7,50
1/828020-413000	Handelswaren	2221	3221	23		5 000,00	5 000,00	1 851,92	5 000,00	5 000,00	1 727,65
1/828020-459000	Sonstige Verbrauchsgüter	2221	3221	23		15 000,00	11 000,00	12 799,22	15 000,00	11 000,00	14 297,30
1/828020-600000	Strom	2222	3222	24		4 000,00	3 000,00	1 520,78	4 000,00	3 000,00	1 644,33
1/828020-700000	Miet- und Pachtaufwand	2223	3223	24		1 000,00	1 000,00	607,00	1 000,00	1 000,00	607,00
1/828020-710000	Öffentliche Abgaben (Ausgaben), ohne Gebühren gem. FAG	2225	3225	24		200,00	200,00	103,30	200,00	200,00	103,30
1/828020-720009	Vergütungen zwischen Verwaltungszweigen	2225	3225	24		0,00	0,00	12 237,85	0,00	0,00	12 237,85
1/828020-720109	Kostenbeiträge Wirtschaftshof Arbeiter	2225	3225	24	*	14 000,00	13 000,00	0,00	14 000,00	13 000,00	0,00
1/828020-720209	Kostenbeiträge Wirtschaftshof Maschinen	2225	3225	24	*	100,00	0,00	0,00	100,00	0,00	0,00
1/828020-728000	Entgelte für sonstige Leistungen	2225	3225	24		29 000,00	26 700,00	30 452,18	29 000,00	26 700,00	32 920,04
1/828020-729000	Sonstige Ausgaben	2225	3225	24		1 000,00	0,00	55,00	1 000,00	0,00	55,00
SU 22 / 32	Summe Aufwendungen / Auszahlungen operative Gebarung					69 300,00	59 900,00	59 634,75	69 300,00	59 900,00	63 599,97
SA 0 / SA 1	(0) Nettoergebnis (21 - 22) / (1) Geldfluss operative Gebarung (31 - 32)					-65 300,00	-55 900,00	-55 084,75	-65 300,00	-55 900,00	-59 699,97
SA01	Saldo (01) Haushaltsrücklagen (230 - 240)					0,00	0,00	0,00	0,00	0,00	0,00

		MVAG		VC QU	Ergebnisvoranschlag			Finanzierungsvoranschlag		
		EH	FH		VA 2025	VA 2024	RA 2023	VA 2025	VA 2024	RA 2023
SA00	Saldo (00) Nettoergebnis nach Haushaltsrücklagen (Saldo 0 + Saldo 01)				-65 300,00	-55 900,00	-55 084,75			
Investive Gebarung										
SU 33	Summe Einzahlungen investive Gebarung							0,00	0,00	0,00
SU 34	Summe Auszahlungen investive Gebarung							0,00	0,00	0,00
SA2	Saldo (2) Geldfluss aus der Investiven Gebarung (33 – 34)							0,00	0,00	0,00
SA3	Saldo (3) Nettofinanzierungssaldo (Saldo 1 + Saldo 2)							-65 300,00	-55 900,00	-59 699,97
Finanzierungstätigkeit										
SU 35	Summe Einzahlungen aus der Finanzierungstätigkeit							0,00	0,00	0,00
SU 36	Summe Auszahlungen aus der Finanzierungstätigkeit							0,00	0,00	0,00
SA4	Saldo (4) Geldfluss aus der Finanzierungstätigkeit (35 – 36)							0,00	0,00	0,00
SA5	Saldo (5) Geldfluss aus der voranschlagswirksamen Gebarung (Saldo 3 + Saldo 4)							-65 300,00	-55 900,00	-59 699,97
83	Betriebsähnliche Einrichtungen und Betriebe (Fortsetzung)									
SA 0 / SA 1	(0) Nettoergebnis (21 - 22) / (1) Geldfluss operative Gebarung (31 – 32)				-55 900,00	-18 300,00	200,51	-55 700,00	-18 300,00	-63 484,36
SA00	Saldo (00) Nettoergebnis nach Haushaltsrücklagen (Saldo 0 + Saldo 01)				-55 900,00	-18 300,00	-18 300,00			
SA2	Saldo (2) Geldfluss aus der Investiven Gebarung (33 – 34)							0,00	132 500,00	-175 136,48
SA3	Saldo (3) Nettofinanzierungssaldo (Saldo 1 + Saldo 2)							-55 700,00	114 200,00	-238 620,84
SA4	Saldo (4) Geldfluss aus der Finanzierungstätigkeit (35 – 36)							0,00	0,00	0,00
SA5	Saldo (5) Geldfluss aus der voranschlagswirksamen Gebarung (Saldo 3 + Saldo 4)							-55 700,00	114 200,00	-238 620,84
839	Sonstige Betriebe und betriebsähnliche Einrichtungen									
SA 0 / SA 1	(0) Nettoergebnis (21 - 22) / (1) Geldfluss operative Gebarung (31 – 32)				-55 900,00	-18 300,00	200,51	-55 700,00	-18 300,00	-63 484,36
SA00	Saldo (00) Nettoergebnis nach Haushaltsrücklagen (Saldo 0 + Saldo 01)				-55 900,00	-18 300,00	-18 300,00			
SA2	Saldo (2) Geldfluss aus der Investiven Gebarung (33 – 34)							0,00	132 500,00	-175 136,48
SA3	Saldo (3) Nettofinanzierungssaldo (Saldo 1 + Saldo 2)							-55 700,00	114 200,00	-238 620,84
SA4	Saldo (4) Geldfluss aus der Finanzierungstätigkeit (35 – 36)							0,00	0,00	0,00
SA5	Saldo (5) Geldfluss aus der voranschlagswirksamen Gebarung (Saldo 3 + Saldo 4)							-55 700,00	114 200,00	-238 620,84
839010	Blockheizkraftwerk und Biomassekessel									
Operative Gebarung										
2/839010+810000	Erträge aus Leistungen - Energiebezüge	2114	3114		53 500,00	68 500,00	8 062,25	53 500,00	68 500,00	0,00
2/839010+828000	Rückersätze von Aufwendungen	2116	3116		0,00	2 200,00	0,00	0,00	2 200,00	0,00
2/839010+890000	Aktivierete Eigenleistungen	2117			0,00	0,00	55 622,62	0,00	0,00	0,00
SU 21 / 31	Summe Erträge / Einzahlungen operative Gebarung				53 500,00	70 700,00	63 684,87	53 500,00	70 700,00	0,00
1/839010-400000	Geringwertige Wirtschaftsgüter (GWG)	2221	3221		2 000,00	2 500,00	0,00	2 000,00	2 500,00	0,00
1/839010-451000	Brennstoffe	2221	3221	23	50 000,00	21 000,00	7 861,74	50 000,00	21 000,00	7 861,74
1/839010-459000	Sonstige Verbrauchsgüter	2221	3221	23	4 000,00	500,00	0,00	4 000,00	500,00	0,00
1/839010-614000	Instandhaltung von Gebäuden und Bauten	2224	3224	24	1 000,00	1 000,00	0,00	1 000,00	1 000,00	0,00

		MVAG		VC QU	Ergebnisvoranschlag			Finanzierungsvoranschlag		
		EH	FH		VA 2025	VA 2024	RA 2023	VA 2025	VA 2024	RA 2023
1/839010-619000	Instandhaltung von Sonderanlagen	2224	3224	24	15 000,00	20 000,00	0,00	15 000,00	20 000,00	0,00
1/839010-670000	Versicherungen	2222	3222	24	2 200,00	2 000,00	0,00	2 200,00	2 000,00	0,00
1/839010-680700	Planmäßige Abschreibung	2226			200,00	0,00	0,00	0,00	0,00	0,00
5/839010-720009	Vergütungen zwischen Verwaltungszweigen	2225	3225	1 24	0,00	0,00	55 622,62	0,00	0,00	55 622,62
1/839010-720109	Kostenbeiträge Wirtschaftshof Arbeiter	2225	3225		20 000,00	30 000,00	0,00	20 000,00	30 000,00	0,00
5/839010-720109	Vergütungen zwischen Verwaltungszweigen	2225	3225	1 24	0,00	2 000,00	0,00	0,00	2 000,00	0,00
1/839010-720209	Kostenbeiträge Wirtschaftshof Maschinen	2225	3225	24	5 000,00	0,00	0,00	5 000,00	0,00	0,00
1/839010-728000	Entgelte für sonstige Leistungen	2225	3225	24	10 000,00	10 000,00	0,00	10 000,00	10 000,00	0,00
SU 22 / 32	Summe Aufwendungen / Auszahlungen operative Gebarung				109 400,00	89 000,00	63 484,36	109 200,00	89 000,00	63 484,36
SA 0 / SA 1	(0) Nettoergebnis (21 - 22) / (1) Geldfluss operative Gebarung (31 - 32)				-55 900,00	-18 300,00	200,51	-55 700,00	-18 300,00	-63 484,36
6/839010+894005	Entnahmen von zweckgebundenen Haushaltsrücklagen - Sonderrücklage Energiewende	2301		1	0,00	0,00	220 000,00	0,00	0,00	0,00
SA01	Saldo (01) Haushaltsrücklagen (230 - 240)				0,00	0,00	220 000,00	0,00	0,00	0,00
SA00	Saldo (00) Nettoergebnis nach Haushaltsrücklagen (Saldo 0 + Saldo 01)				-55 900,00	-18 300,00	220 200,51			
Investive Gebarung										
6/839010+300002	Kapitaltransfers von Bund, Bundesfonds und Bundeskammern (KIG 2023)		3331	1 33	0,00	0,00	0,00	0,00	0,00	360 000,00
6/839010+301200	Kapitaltransfers von Ländern, Landesfonds und Landeskammern - BZ außerhalb des Rahmen		3331	1 33	0,00	0,00	0,00	0,00	105 000,00	75 000,00
6/839010+304010	Kapitaltransfers von Beteiligungen - Wolfsberger Stadtwerke GmbH		3332	1 34	0,00	0,00	0,00	0,00	57 000,00	0,00
6/839010+305000	Kapitaltransfers von Unternehmen (ohne Finanzunternehmen)		3333	1	0,00	0,00	0,00	0,00	45 000,00	0,00
SU 33	Summe Einzahlungen investive Gebarung							0,00	207 000,00	435 000,00
1/839010-042000	Amts-, Betriebs- und Geschäftsausstattung		3415	2	0,00	0,00	0,00	0,00	1 500,00	0,00
5/839010-061000	Im Bau befindliche Gebäude und Bauten		3413	1 40	0,00	0,00	0,00	0,00	73 000,00	610 136,48
SU 34	Summe Auszahlungen investive Gebarung							0,00	74 500,00	610 136,48
SA2	Saldo (2) Geldfluss aus der Investiven Gebarung (33 - 34)							0,00	132 500,00	-175 136,48
SA3	Saldo (3) Nettofinanzierungssaldo (Saldo 1 + Saldo 2)							-55 700,00	114 200,00	-238 620,84
Finanzierungstätigkeit										
SU 35	Summe Einzahlungen aus der Finanzierungstätigkeit							0,00	0,00	0,00
SU 36	Summe Auszahlungen aus der Finanzierungstätigkeit							0,00	0,00	0,00
SA4	Saldo (4) Geldfluss aus der Finanzierungstätigkeit (35 - 36)							0,00	0,00	0,00
SA5	Saldo (5) Geldfluss aus der voranschlagswirksamen Gebarung (Saldo 3 + Saldo 4)							-55 700,00	114 200,00	-238 620,84

		MVAG		VC QU	Ergebnisvoranschlag			Finanzierungsvoranschlag		
		EH	FH		VA 2025	VA 2024	RA 2023	VA 2025	VA 2024	RA 2023
84	Liegenschaften, Wohn- und Geschäftsgebäude									
SA 0 / SA 1	(0) Nettoergebnis (21 - 22) / (1) Geldfluss operative Gebarung (31 - 32)				41 200,00	101 800,00	412 309,51	72 000,00	29 800,00	36 544,04
SA00	Saldo (00) Nettoergebnis nach Haushaltsrücklagen (Saldo 0 + Saldo 01)				59 800,00	119 300,00	119 300,00			
SA2	Saldo (2) Geldfluss aus der Investiven Gebarung (33 - 34)							0,00	90 300,00	-443 280,31
SA3	Saldo (3) Nettofinanzierungssaldo (Saldo 1 + Saldo 2)							72 000,00	120 100,00	-406 736,27
SA4	Saldo (4) Geldfluss aus der Finanzierungstätigkeit (35 - 36)							-56 000,00	-56 300,00	452 000,00
SA5	Saldo (5) Geldfluss aus der voranschlagswirksamen Gebarung (Saldo 3 + Saldo 4)							16 000,00	63 800,00	45 263,73
840	Grundbesitz									
SA 0 / SA 1	(0) Nettoergebnis (21 - 22) / (1) Geldfluss operative Gebarung (31 - 32)				16 200,00	98 900,00	-2 343,58	15 200,00	4 800,00	31 471,79
SA00	Saldo (00) Nettoergebnis nach Haushaltsrücklagen (Saldo 0 + Saldo 01)				16 200,00	98 900,00	98 900,00			
SA2	Saldo (2) Geldfluss aus der Investiven Gebarung (33 - 34)							1 000,00	94 100,00	170,00
SA3	Saldo (3) Nettofinanzierungssaldo (Saldo 1 + Saldo 2)							16 200,00	98 900,00	31 641,79
SA4	Saldo (4) Geldfluss aus der Finanzierungstätigkeit (35 - 36)							0,00	0,00	0,00
SA5	Saldo (5) Geldfluss aus der voranschlagswirksamen Gebarung (Saldo 3 + Saldo 4)							16 200,00	98 900,00	31 641,79
840000	Grundbesitz									
Operative Gebarung										
6/840000+801000	Veräußerungen von Grundstücken und Grundstückseinrichtungen	2116		30	0,00	93 100,00	0,00	0,00	0,00	0,00
2/840000+801001	Veräußerungen von Grundstücken und Grundstückseinrichtungen (Grundablösen)	2116		30	1 000,00	1 000,00	170,00	0,00	0,00	0,00
2/840000+811000	Einnahmen aus Vermietung u. Verpachtung	2115	3115	14	38 000,00	38 000,00	39 824,67	38 000,00	38 000,00	39 824,67
2/840000+811400	Einnahmen aus der Vermietung und Verp. (Nutzungsrechte)	2115	3115	14	4 000,00	4 000,00	1 505,32	4 000,00	4 000,00	2 751,67
6/840000+823000	Sonstige Zinserträge	2131	3131		0,00	200,00	0,00	0,00	200,00	0,00
2/840000+829000	Sonstige Einnahmen	2116	3116	18	500,00	500,00	269,18	500,00	500,00	269,18
2/840000+891200	Sonstige Wertaufholungen / Bestandsvermehrungen am kurzfristigen und langfristigen Vermögen	2117			0,00	0,00	93,91	0,00	0,00	0,00
SU 21 / 31	Summe Erträge / Einzahlungen operative Gebarung				43 500,00	136 800,00	41 863,08	42 500,00	42 700,00	42 845,52
5/840000-400000	Geringwertige Wirtschaftsgüter (GWG)	2221	3221		100,00	100,00	0,00	100,00	100,00	0,00
1/840000-610000	Instandhaltung v.Grund u.Boden	2224	3224	24	6 000,00	6 000,00	1 415,99	6 000,00	6 000,00	1 415,99
5/840000-640000	Rechts- und Beratungsaufwand	2222	3222	24	4 000,00	900,00	0,00	4 000,00	900,00	0,00
1/840000-670000	Versicherungen	2222	3222	24	0,00	0,00	58,00	0,00	0,00	58,00
1/840000-683000	Verluste aus dem Abgang von Sachanlagen und immateriellen Vermögenswerten	2226			0,00	0,00	32 887,84	0,00	0,00	0,00
1/840000-700000	Miet- und Pachtlaufwand	2223	3223	24	900,00	900,00	817,58	900,00	900,00	817,58

		MVAG		VC QU	Ergebnisvoranschlag			Finanzierungsvoranschlag		
		EH	FH		VA 2025	VA 2024	RA 2023	VA 2025	VA 2024	RA 2023
1/840000-710000	Öffentliche Abgaben (Ausgaben), ohne Gebühren gem. FAG	2225	3225	24	3 000,00	4 500,00	1 063,44	3 000,00	4 500,00	1 063,44
5/840000-710000	Öffentliche Abgaben, ohne Gebühren gemäß FAG	2225	3225	24	0,00	12 100,00	0,00	0,00	12 100,00	0,00
5/840000-710100	Öffentliche Abgaben, ohne Gebühren gemäß FAG (KESt)	2225	3225		0,00	100,00	0,00	0,00	100,00	0,00
1/840000-711000	Gebühren f. d. Benützung v. Gemeindefeinricht. gem. FAG	2225	3225	24	10 200,00	10 200,00	6 656,99	10 200,00	10 200,00	6 656,99
1/840000-720009	Vergütungen zwischen Verwaltungszweigen	2225	3225	24	0,00	0,00	1 306,82	0,00	0,00	1 306,82
1/840000-720109	Kostenbeiträge Wirtschaftshof Arbeiter	2225	3225	24	1 400,00	2 000,00	0,00	1 400,00	2 000,00	0,00
1/840000-720209	Kostenbeiträge Wirtschaftshof Maschinen	2225	3225	24	600,00	0,00	0,00	600,00	0,00	0,00
1/840000-728000	Entgelte für sonstige Leistungen	2225	3225	24	1 000,00	1 000,00	0,00	1 000,00	1 000,00	54,91
1/840000-729000	Sonstige Ausgaben	2225	3225	24	100,00	100,00	0,00	100,00	100,00	0,00
SU 22 / 32	Summe Aufwendungen / Auszahlungen operative Gebarung				27 300,00	37 900,00	44 206,66	27 300,00	37 900,00	11 373,73
SA 0 / SA 1	(0) Nettoergebnis (21 - 22) / (1) Geldfluss operative Gebarung (31 - 32)				16 200,00	98 900,00	-2 343,58	15 200,00	4 800,00	31 471,79
SA01	Saldo (01) Haushaltsrücklagen (230 - 240)				0,00	0,00	0,00	0,00	0,00	0,00
SA00	Saldo (00) Nettoergebnis nach Haushaltsrücklagen (Saldo 0 + Saldo 01)				16 200,00	98 900,00	-2 343,58			
Investive Gebarung										
6/840000+801000	Veräußerungen von Grundstücken und Grundstückseinrichtungen		3312	30	0,00	0,00	0,00	0,00	93 100,00	0,00
2/840000+801001	Veräußerungen von Grundstücken und Grundstückseinrichtungen (Grundablösen)		3312	30	0,00	0,00	0,00	1 000,00	1 000,00	170,00
SU 33	Summe Einzahlungen investive Gebarung							1 000,00	94 100,00	170,00
SU 34	Summe Auszahlungen investive Gebarung							0,00	0,00	0,00
SA2	Saldo (2) Geldfluss aus der Investiven Gebarung (33 - 34)							1 000,00	94 100,00	170,00
SA3	Saldo (3) Nettofinanzierungssaldo (Saldo 1 + Saldo 2)							16 200,00	98 900,00	31 641,79
Finanzierungstätigkeit										
SU 35	Summe Einzahlungen aus der Finanzierungstätigkeit							0,00	0,00	0,00
SU 36	Summe Auszahlungen aus der Finanzierungstätigkeit							0,00	0,00	0,00
SA4	Saldo (4) Geldfluss aus der Finanzierungstätigkeit (35 - 36)							0,00	0,00	0,00
SA5	Saldo (5) Geldfluss aus der voranschlagswirksamen Gebarung (Saldo 3 + Saldo 4)							16 200,00	98 900,00	31 641,79

		MVAG		VC QU	Ergebnisvoranschlag			Finanzierungsvoranschlag		
		EH	FH		VA 2025	VA 2024	RA 2023	VA 2025	VA 2024	RA 2023
842	Waldbesitz (soweit nicht bei 866)									
SA 0 / SA 1	(0) Nettoergebnis (21 - 22) / (1) Geldfluss operative Gebarung (31 – 32)				-11 600,00	-15 800,00	1 821,69	-11 500,00	-15 800,00	-9 169,11
SA00	Saldo (00) Nettoergebnis nach Haushaltsrücklagen (Saldo 0 + Saldo 01)				-11 600,00	-15 800,00	-15 800,00			
SA2	Saldo (2) Geldfluss aus der Investiven Gebarung (33 – 34)							-1 000,00	-3 800,00	0,00
SA3	Saldo (3) Nettofinanzierungssaldo (Saldo 1 + Saldo 2)							-12 500,00	-19 600,00	-9 169,11
SA4	Saldo (4) Geldfluss aus der Finanzierungstätigkeit (35 – 36)							0,00	0,00	0,00
SA5	Saldo (5) Geldfluss aus der voranschlagswirksamen Gebarung (Saldo 3 + Saldo 4)							-12 500,00	-19 600,00	-9 169,11
842000	Waldbesitz									
Operative Gebarung										
2/842000+808000	Veräußerung von Erzeugnissen	2116	3116	16	100,00	100,00	3 058,85	100,00	100,00	3 058,85
2/842000+808010	Veräußerung von Erzeugnissen (Sturm 18.8.22)	2116	3116	16	0,00	0,00	27 034,05	0,00	0,00	27 034,05
2/842000+811000	Einnahmen aus Vermietung u. Verpachtung	2115	3115	14	600,00	600,00	542,42	600,00	600,00	542,42
2/842000+813000	Erträge aus der Auflösung von Investitionszuschüssen (Kapitaltransfers)	2127			100,00	0,00	0,00	0,00	0,00	0,00
2/842000+829020	Sonstige Einnahmen (Sturm 18.8.22)	2116	3116	18	0,00	3 500,00	0,00	0,00	3 500,00	0,00
SU 21 / 31	Summe Erträge / Einzahlungen operative Gebarung				800,00	4 200,00	30 635,32	700,00	4 200,00	30 635,32
1/842000-400000	Geringwertige Wirtschaftsgüter (GWG)	2221	3221		100,00	200,00	0,00	100,00	200,00	0,00
1/842000-400010	Geringwertige Wirtschaftsgüter (GWG) (Sturm 18.8.22)	2221	3221		200,00	1 600,00	0,00	200,00	1 600,00	0,00
1/842000-420000	Pflanzliche Rohstoffe	2221	3221	23	700,00	700,00	0,00	700,00	700,00	0,00
1/842000-420010	Pflanzliche Rohstoffe (Sturm 18.8.22)	2221	3221	23	1 000,00	3 400,00	0,00	1 000,00	3 400,00	0,00
1/842000-455000	Chemische und sonstige artverwandte Mittel	2221	3221	23	200,00	200,00	0,00	200,00	200,00	0,00
1/842000-610000	Instandhaltung v.Grund u.Boden	2224	3224	24	200,00	200,00	0,00	200,00	200,00	0,00
1/842000-680200	Planmäßige Abschreibung	2226			200,00	0,00	0,00	0,00	0,00	0,00
1/842000-711000	Gebühren f. d. Benützung v.Gemeindeeinricht. gem. FAG	2225	3225	24	100,00	100,00	44,40	100,00	100,00	44,40
1/842000-720009	Vergütungen zwischen Verwaltungszweigen	2225	3225	24	0,00	0,00	1 954,43	0,00	0,00	1 954,43
1/842000-720109	Kostenbeiträge Wirtschaftshof Arbeiter	2225	3225	24	900,00	3 000,00	0,00	900,00	3 000,00	0,00
1/842000-720159	Kostenbeiträge Wirtschaftshof Arbeiter (Sturm 18.8.22)	2225	3225	24	900,00	3 000,00	0,00	900,00	3 000,00	0,00
1/842000-720209	Kostenbeiträge Wirtschaftshof Maschinen	2225	3225	24	400,00	0,00	0,00	400,00	0,00	0,00
1/842000-720259	Kostenbeiträge Wirtschaftshof Maschinen (Sturm 18.8.22)	2225	3225	24	400,00	0,00	0,00	400,00	0,00	0,00
1/842000-728000	Entgelte für sonstige Leistungen	2225	3225	24	3 500,00	3 000,00	3 808,80	3 500,00	3 000,00	3 808,80
1/842000-728030	Entgelte für sonstige Leistungen (Sturm 18.8.22)	2225	3225	24	3 000,00	4 000,00	22 956,60	3 000,00	4 000,00	33 947,40

		MVAG		VC QU	Ergebnisvoranschlag			Finanzierungsvoranschlag		
		EH	FH		VA 2025	VA 2024	RA 2023	VA 2025	VA 2024	RA 2023
1/842000-729000	Sonstige Ausgaben	2225	3225	24	500,00	500,00	49,40	500,00	500,00	49,40
1/842000-729009	Sonstige Ausgaben (Sturm 18.8.22)	2225	3225	24	100,00	100,00	0,00	100,00	100,00	0,00
SU 22 / 32	Summe Aufwendungen / Auszahlungen operative Gebarung				12 400,00	20 000,00	28 813,63	12 200,00	20 000,00	39 804,43
SA 0 / SA 1	(0) Nettoergebnis (21 - 22) / (1) Geldfluss operative Gebarung (31 - 32)				-11 600,00	-15 800,00	1 821,69	-11 500,00	-15 800,00	-9 169,11
SA01	Saldo (01) Haushaltsrücklagen (230 - 240)				0,00	0,00	0,00	0,00	0,00	0,00
SA00	Saldo (00) Nettoergebnis nach Haushaltsrücklagen (Saldo 0 + Saldo 01)				-11 600,00	-15 800,00	1 821,69			
Investive Gebarung										
2/842000+307010	Kapitaltransfers von privaten Haushalten und privaten Organisationen ohne Erwerbszweck und andere (Sturm 18.8.22)		3334	2	0,00	0,00	0,00	0,00	2 200,00	0,00
SU 33	Summe Einzahlungen investive Gebarung							0,00	2 200,00	0,00
1/842000-006000	Sonstige Grundstückseinrichtungen		3412	2	0,00	0,00	0,00	1 000,00	0,00	0,00
1/842000-006010	Sonstige Grundstückseinrichtungen (Sturm 18.8.22)		3412	2	0,00	0,00	0,00	0,00	6 000,00	0,00
SU 34	Summe Auszahlungen investive Gebarung							1 000,00	6 000,00	0,00
SA2	Saldo (2) Geldfluss aus der Investiven Gebarung (33 - 34)							-1 000,00	-3 800,00	0,00
SA3	Saldo (3) Nettofinanzierungssaldo (Saldo 1 + Saldo 2)							-12 500,00	-19 600,00	-9 169,11
Finanzierungstätigkeit										
SU 35	Summe Einzahlungen aus der Finanzierungstätigkeit							0,00	0,00	0,00
SU 36	Summe Auszahlungen aus der Finanzierungstätigkeit							0,00	0,00	0,00
SA4	Saldo (4) Geldfluss aus der Finanzierungstätigkeit (35 - 36)							0,00	0,00	0,00
SA5	Saldo (5) Geldfluss aus der voranschlagswirksamen Gebarung (Saldo 3 + Saldo 4)							-12 500,00	-19 600,00	-9 169,11

		MVAG		VC QU	Ergebnisvoranschlag			Finanzierungsvoranschlag		
		EH	FH		VA 2025	VA 2024	RA 2023	VA 2025	VA 2024	RA 2023
846	Wohn- und Geschäftsgebäude (soweit nicht bei 853)									
SA 0 / SA 1	(0) Nettoergebnis (21 - 22) / (1) Geldfluss operative Gebarung (31 - 32)				58 000,00	47 500,00	-19 142,12	88 800,00	69 000,00	12 838,66
SA00	Saldo (00) Nettoergebnis nach Haushaltsrücklagen (Saldo 0 + Saldo 01)				58 000,00	36 800,00	36 800,00			
SA2	Saldo (2) Geldfluss aus der Investiven Gebarung (33 - 34)							0,00	0,00	-423 140,00
SA3	Saldo (3) Nettofinanzierungssaldo (Saldo 1 + Saldo 2)							88 800,00	69 000,00	-410 301,34
SA4	Saldo (4) Geldfluss aus der Finanzierungstätigkeit (35 - 36)							-56 000,00	-56 300,00	452 000,00
SA5	Saldo (5) Geldfluss aus der voranschlagswirksamen Gebarung (Saldo 3 + Saldo 4)							32 800,00	12 700,00	41 698,66
846000	Wohn-u.Geschäftsgebäude-Klagenfurter Str. 2 (Jugend am Werl)									
Operative Gebarung										
2/846000+811100	Einnahmen aus der Vermietung und Verpachtung (Miete)	2115	3115	14	49 200,00	46 500,00	49 182,83	49 200,00	46 500,00	49 182,83
2/846000+811200	Einnahmen aus der Vermietung und Verpachtung (BK)	2115	3115	14	26 400,00	26 400,00	25 075,76	26 400,00	26 400,00	25 075,76
2/846000+813000	Erträge aus der Auflösung von Investitionszuschüssen (Kapitaltransfers)	2127			15 400,00	6 700,00	15 425,40	0,00	0,00	0,00
2/846000+829000	Sonstige Einnahmen	2116	3116	18	0,00	0,00	252,24	0,00	0,00	106,24
SU 21 / 31	Summe Erträge / Einzahlungen operative Gebarung				91 000,00	79 600,00	89 936,23	75 600,00	72 900,00	74 364,83
1/846000-400000	Geringwertige Wirtschaftsgüter des Anlagevermögens	2221	3221	23	100,00	100,00	0,00	100,00	100,00	0,00
1/846000-459000	Sonstige Verbrauchsgüter	2221	3221	23	100,00	100,00	32,60	100,00	100,00	32,60
1/846000-600030	Fernwärme	2222	3222	24	21 000,00	21 600,00	17 170,02	21 000,00	21 600,00	18 773,37
1/846000-614000	Instandhaltung von Gebäuden	2224	3224	24	12 000,00	13 500,00	4 321,38	12 000,00	13 500,00	4 175,38
1/846000-618000	Instandhaltung von sonstigen Anlagen	2224	3224	24	300,00	300,00	36,46	300,00	300,00	36,46
1/846000-631000	Telekommunikationsdienste	2222	3222	24	300,00	300,00	218,23	300,00	300,00	218,23
1/846000-670000	Versicherungen	2222	3222	24	1 400,00	1 400,00	1 279,02	1 400,00	1 400,00	1 279,02
1/846000-680200	Planmäßige Abschreibung	2226			900,00	900,00	939,39	0,00	0,00	0,00
1/846000-680300	Planmäßige Abschreibung	2226			26 600,00	26 600,00	26 592,43	0,00	0,00	0,00
1/846000-680500	Planmäßige Abschreibung	2226			600,00	600,00	625,00	0,00	0,00	0,00
1/846000-680700	Planmäßige Abschreibung	2226			100,00	100,00	119,00	0,00	0,00	0,00
1/846000-711000	Gebühren f. d. Benützung v.Gemeindeeinricht. gem. FAG	2225	3225	24	6 300,00	6 300,00	6 186,43	6 300,00	6 300,00	6 186,43
1/846000-720009	Vergütungen zwischen Verwaltungszweigen	2225	3225	24	0,00	0,00	91,70	0,00	0,00	91,70
1/846000-720109	Kostenbeiträge Wirtschaftshof Arbeiter	2225	3225	24	400,00	400,00	0,00	400,00	400,00	0,00
1/846000-720209	Kostenbeiträge Wirtschaftshof Maschinen	2225	3225	24	100,00	0,00	0,00	100,00	0,00	0,00
1/846000-728001	Entgelte für sonstige Leistungen	2225	3225		11 000,00	11 000,00	0,00	11 000,00	11 000,00	0,00
SU 22 / 32	Summe Aufwendungen / Auszahlungen operative Gebarung				81 200,00	83 200,00	57 611,66	53 000,00	55 000,00	30 793,19
SA 0 / SA 1	(0) Nettoergebnis (21 - 22) / (1) Geldfluss operative Gebarung (31 - 32)				9 800,00	-3 600,00	32 324,57	22 600,00	17 900,00	43 571,64
SA01	Saldo (01) Haushaltsrücklagen (230 - 240)				0,00	0,00	0,00	0,00	0,00	0,00

		MVAG		VC QU	Ergebnisvoranschlag			Finanzierungsvoranschlag		
		EH	FH		VA 2025	VA 2024	RA 2023	VA 2025	VA 2024	RA 2023
SA00	Saldo (00) Nettoergebnis nach Haushaltsrücklagen (Saldo 0 + Saldo 01)				9 800,00	-3 600,00	32 324,57			
Investive Gebarung										
SU 33	Summe Einzahlungen investive Gebarung							0,00	0,00	0,00
SU 34	Summe Auszahlungen investive Gebarung							0,00	0,00	0,00
SA2	Saldo (2) Geldfluss aus der Investiven Gebarung (33 – 34)							0,00	0,00	0,00
SA3	Saldo (3) Nettofinanzierungssaldo (Saldo 1 + Saldo 2)							22 600,00	17 900,00	43 571,64
Finanzierungstätigkeit										
SU 35	Summe Einzahlungen aus der Finanzierungstätigkeit							0,00	0,00	0,00
SU 36	Summe Auszahlungen aus der Finanzierungstätigkeit							0,00	0,00	0,00
SA4	Saldo (4) Geldfluss aus der Finanzierungstätigkeit (35 – 36)							0,00	0,00	0,00
SA5	Saldo (5) Geldfluss aus der voranschlagswirksamen Gebarung (Saldo 3 + Saldo 4)							22 600,00	17 900,00	43 571,64
846070	Stadthaus Hoher Platz 1									
Operative Gebarung										
2/846070+811100	Einnahmen aus der Vermietung und Verpachtung (Miete)	2115	3115		38 500,00	37 400,00	0,00	38 500,00	37 400,00	0,00
2/846070+811200	Einnahmen aus der Vermietung und Verpachtung (BK)	2115	3115		24 700,00	13 600,00	0,00	24 700,00	13 600,00	0,00
2/846070+811900	Instandhaltung Eigentumswohnungen	2115	3115		7 800,00	10 700,00	0,00	7 800,00	10 700,00	0,00
2/846070+813000	Erträge aus der Auflösung von Investitionszuschüssen (Kapitaltransfers)	2127			13 300,00	0,00	13 333,33	0,00	0,00	0,00
2/846070+861100	Transfers von Ländern, Landesfonds und Landeskammern	2121	3121		57 200,00	57 300,00	0,00	57 200,00	57 300,00	0,00
SU 21 / 31	Summe Erträge / Einzahlungen operative Gebarung				141 500,00	119 000,00	13 333,33	128 200,00	119 000,00	0,00
1/846070-400001	Geringwertige Wirtschaftsgüter (GWG) (Vst. 100 %)	2221	3221	23	400,00	500,00	208,33	400,00	500,00	208,33
1/846070-451003	Brennstoffe (Gebäude VSt. 66,2 %)	2221	3221	23	15 000,00	15 000,00	7 015,70	15 000,00	15 000,00	5 288,79
1/846070-459001	Sonstige Verbrauchsgüter (VSt. 100 %)	2221	3221	23	800,00	1 000,00	0,00	800,00	1 000,00	0,00
1/846070-459002	Sonstige Verbrauchsgüter (VSt. 0 %)	2221	3221	23	800,00	1 000,00	0,00	800,00	1 000,00	0,00
1/846070-459003	Sonstige Verbrauchsgüter (Gebäude VSt. 66,2 %)	2221	3221	23	800,00	1 000,00	0,00	800,00	1 000,00	0,00
1/846070-459004	Sonstige Verbrauchsgüter (Top 6 VSt. 55,3 %)	2221	3221	23	800,00	1 000,00	0,00	800,00	1 000,00	0,00
1/846070-600002	Strom (VSt. 0 %)	2222	3222	24	700,00	1 000,00	82,70	700,00	1 000,00	82,70
1/846070-600003	Strom (Gebäude VSt. 66,2 %)	2222	3222	24	900,00	1 000,00	1 203,36	900,00	1 000,00	587,18
1/846070-614001	Instandhaltung von Gebäuden und Bauten (VSt. 100 %)	2224	3224	24	4 500,00	5 000,00	0,00	4 500,00	5 000,00	0,00
1/846070-614002	Instandhaltung von Gebäuden und Bauten (VSt. 0 %)	2224	3224	24	4 500,00	5 000,00	4 246,85	4 500,00	5 000,00	4 246,85
1/846070-614003	Instandhaltung von Gebäuden und Bauten (Gebäude VSt. 66,2 %)	2224	3224	24	4 500,00	5 000,00	1 548,82	4 500,00	5 000,00	1 101,04

		MVAG		VC QU	Ergebnisvoranschlag			Finanzierungsvoranschlag		
		EH	FH		VA 2025	VA 2024	RA 2023	VA 2025	VA 2024	RA 2023
1/846070-614004	Instandhaltung von Gebäuden und Bauten (Top 6 VSt. 55,3 %)	2224	3224	24	4 500,00	5 000,00	0,00	4 500,00	5 000,00	0,00
5/846070-640000	Rechts- und Beratungsaufwand	2222	3222	1 24	0,00	0,00	12 673,36	0,00	0,00	12 673,36
1/846070-640003	Rechts- und Beratungsaufwand (Gebäude Vst. 66,2%)	2222	3222	24	1 000,00	1 000,00	852,75	1 000,00	1 000,00	852,75
1/846070-650000	Zinsen für Finanzschulden in Euro	2241	3241	25	1 200,00	1 000,00	0,00	1 200,00	1 000,00	0,00
1/846070-670000	Versicherungen	2222	3222	24	1 700,00	2 800,00	0,00	1 700,00	2 800,00	0,00
1/846070-680300	Planmäßige Abschreibung	2226			31 300,00	0,00	31 276,17	0,00	0,00	0,00
5/846070-710000	Öffentliche Abgaben, ohne Gebühren gemäß FAG	2225	3225	1 24	0,00	0,00	83,30	0,00	0,00	83,30
1/846070-710000	Öffentliche Abgaben, ohne Gebühren gemäß FAG	2225	3225	24	700,00	700,00	747,07	700,00	700,00	747,07
1/846070-711003	Gebühren f. d. Benützung v. Gemeindevorricht. gem. FAG (Gebäude VSt. 66,2 %)	2225	3225	24	4 100,00	5 000,00	4 568,81	4 100,00	5 000,00	4 568,81
1/846070-720039	Vergütungen zwischen Verwaltungszweigen (Gebäude VSt. 66,2 %)	2225	3225	24	0,00	0,00	190,74	0,00	0,00	190,74
1/846070-720119	Kostenbeiträge Wirtschaftshof Arbeiter (VSt. 100 %)	2225	3225	24	700,00	1 000,00	0,00	700,00	1 000,00	0,00
1/846070-720129	Kostenbeiträge Wirtschaftshof Arbeiter (VSt. 0 %)	2225	3225	24	700,00	1 000,00	0,00	700,00	1 000,00	0,00
1/846070-720139	Kostenbeiträge Wirtschaftshof Arbeiter (Gebäude VSt. 66,2 %)	2225	3225	24	700,00	1 000,00	0,00	700,00	1 000,00	0,00
1/846070-720149	Kostenbeiträge Wirtschaftshof Arbeiter (Top 6 VSt. 55,3 %)	2225	3225	24	700,00	1 000,00	0,00	700,00	1 000,00	0,00
1/846070-720219	Kostenbeiträge Wirtschaftshof Maschinen (VSt. 100 %)	2225	3225	24	100,00	0,00	0,00	100,00	0,00	0,00
1/846070-720229	Kostenbeiträge Wirtschaftshof Maschinen (VSt. 0 %)	2225	3225	24	100,00	0,00	0,00	100,00	0,00	0,00
1/846070-720239	Kostenbeiträge Wirtschaftshof Maschinen (Gebäude VSt. 66,2 %)	2225	3225	24	100,00	0,00	0,00	100,00	0,00	0,00
1/846070-720249	Kostenbeiträge Wirtschaftshof Maschinen (Top 6 VSt. 55,3 %)	2225	3225	24	100,00	0,00	0,00	100,00	0,00	0,00
1/846070-728002	Entgelte für sonstige Leistungen (VSt. 0 %)	2225	3225	24	100,00	100,00	102,06	100,00	100,00	102,06
1/846070-729000	Sonstige Aufwendungen (Instandhaltungsbeitrag)	2225	3225		7 800,00	7 800,00	0,00	7 800,00	7 800,00	0,00
1/846070-729001	Sonstige Aufwendungen (VSt. 100 %)	2225	3225	24	1 000,00	1 000,00	0,00	1 000,00	1 000,00	0,00
1/846070-729002	Sonstige Aufwendungen (VSt. 0 %)	2225	3225	24	1 000,00	1 000,00	0,00	1 000,00	1 000,00	0,00
1/846070-729003	Sonstige Aufwendungen (Gebäude VSt. 66,2 %)	2225	3225	24	1 000,00	1 000,00	0,00	1 000,00	1 000,00	0,00

		MVAG		VC QU	Ergebnisvoranschlag			Finanzierungsvoranschlag		
		EH	FH		VA 2025	VA 2024	RA 2023	VA 2025	VA 2024	RA 2023
1/846070-729004	Sonstige Aufwendungen (Top 6 VSt. 55,3 %)	2225	3225	24	1 000,00	1 000,00	0,00	1 000,00	1 000,00	0,00
SU 22 / 32	Summe Aufwendungen / Auszahlungen operative Gebarung				93 300,00	67 900,00	64 800,02	62 000,00	67 900,00	30 732,98
SA 0 / SA 1	(0) Nettoergebnis (21 - 22) / (1) Geldfluss operative Gebarung (31 - 32)				48 200,00	51 100,00	-51 466,69	66 200,00	51 100,00	-30 732,98
1/846070-794007	Zuweisungen an zweckgebundene Haushaltsrücklagen - Instandhaltungsrücklage Stadthaus Hoher Platz 1		2401		0,00	10 700,00	0,00	0,00	0,00	0,00
SA01	Saldo (01) Haushaltsrücklagen (230 - 240)				0,00	-10 700,00	0,00	0,00	0,00	0,00
SA00	Saldo (00) Nettoergebnis nach Haushaltsrücklagen (Saldo 0 + Saldo 01)				48 200,00	40 400,00	-51 466,69			
Investive Gebarung										
6/846070+301200	Kapitaltransfers von Ländern, Landesfonds und Landeskammern - BZ außerhalb des Rahmen		3331	1 33	0,00	0,00	0,00	0,00	0,00	200 000,00
SU 33	Summe Einzahlungen investive Gebarung							0,00	0,00	200 000,00
5/846070-000000	Bebaute Grundstücke		3412	1 40	0,00	0,00	0,00	0,00	0,00	153 997,50
5/846070-010000	Gebäude und Bauten		3413	1 40	0,00	0,00	0,00	0,00	0,00	469 142,50
SU 34	Summe Auszahlungen investive Gebarung							0,00	0,00	623 140,00
SA2	Saldo (2) Geldfluss aus der Investiven Gebarung (33 - 34)							0,00	0,00	-423 140,00
SA3	Saldo (3) Nettofinanzierungssaldo (Saldo 1 + Saldo 2)							66 200,00	51 100,00	-453 872,98
Finanzierungstätigkeit										
2/846070+341000	Investitionsdarlehen von Ländern, Landesfonds und Landeskammern		3511	54	0,00	0,00	0,00	0,00	0,00	452 000,00
SU 35	Summe Einzahlungen aus der Finanzierungstätigkeit							0,00	0,00	452 000,00
1/846070-341000	Investitionsdarlehen von Ländern, Landesfonds und Landeskammern		3611	64	0,00	0,00	0,00	56 000,00	56 300,00	0,00
SU 36	Summe Auszahlungen aus der Finanzierungstätigkeit							56 000,00	56 300,00	0,00
SA4	Saldo (4) Geldfluss aus der Finanzierungstätigkeit (35 - 36)							-56 000,00	-56 300,00	452 000,00
SA5	Saldo (5) Geldfluss aus der voranschlagswirksamen Gebarung (Saldo 3 + Saldo 4)							10 200,00	-5 200,00	-1 872,98

		MVAG		VC QU	Ergebnisvoranschlag			Finanzierungsvoranschlag		
		EH	FH		VA 2025	VA 2024	RA 2023	VA 2025	VA 2024	RA 2023
849	Sonstige Liegenschaften									
SA 0 / SA 1	(0) Nettoergebnis (21 - 22) / (1) Geldfluss operative Gebarung (31 – 32)				-21 400,00	-28 800,00	431 973,52	-20 500,00	-28 200,00	1 402,70
SA00	Saldo (00) Nettoergebnis nach Haushaltsrücklagen (Saldo 0 + Saldo 01)				-2 800,00	-600,00	-600,00			
SA2	Saldo (2) Geldfluss aus der Investiven Gebarung (33 – 34)							0,00	0,00	-20 310,31
SA3	Saldo (3) Nettofinanzierungssaldo (Saldo 1 + Saldo 2)							-20 500,00	-28 200,00	-18 907,61
SA4	Saldo (4) Geldfluss aus der Finanzierungstätigkeit (35 – 36)							0,00	0,00	0,00
SA5	Saldo (5) Geldfluss aus der voranschlagswirksamen Gebarung (Saldo 3 + Saldo 4)							-20 500,00	-28 200,00	-18 907,61
849001	Villa Rikli (Erbschaft Mag. Simak)									
Operative Gebarung										
2/849001+813000	Erträge aus der Auflösung von Investitionszuschüssen (Kapitaltransfers)		2127		600,00	600,00	550,87	0,00	0,00	0,00
2/849001+823000	Zinsen		2131 3131	14	2 000,00	2 500,00	3 008,07	2 000,00	2 500,00	3 008,07
2/849001+829000	Sonstige Erträge		2116 3116	18	100,00	100,00	8 351,82	100,00	100,00	8 351,82
2/849001+891200	Sonstige Wertaufholungen / Bestandsvermehrungen am kurzfristigen und langfristigen Vermögen		2117		0,00	0,00	431 554,40	0,00	0,00	0,00
SU 21 / 31	Summe Erträge / Einzahlungen operative Gebarung				2 700,00	3 200,00	443 465,16	2 100,00	2 600,00	11 359,89
1/849001-400000	Geringwertige Wirtschaftsgüter (GWG)		2221 3221	23	900,00	1 100,00	0,00	900,00	1 100,00	0,00
1/849001-451000	Brennstoffe		2221 3221		3 000,00	3 000,00	0,00	3 000,00	3 000,00	0,00
1/849001-459000	Sonstige Verbrauchsgüter		2221 3221	23	700,00	1 000,00	0,00	700,00	1 000,00	0,00
1/849001-600000	Strom		2222 3222	24	3 500,00	5 000,00	0,00	3 500,00	5 000,00	0,00
1/849001-610000	Instandhaltung von Grund und Boden		2224 3224	24	0,00	0,00	560,77	0,00	0,00	560,77
1/849001-614000	Instandhaltung von Gebäuden und Bauten		2224 3224	24	4 500,00	6 000,00	146,40	4 500,00	6 000,00	146,40
1/849001-618000	Instandhaltung von sonstigen Anlagen		2224 3224	24	1 800,00	5 000,00	0,00	1 800,00	5 000,00	0,00
1/849001-640000	Rechts- und Beratungsaufwand		2222 3222	24	100,00	100,00	711,68	100,00	100,00	711,68
1/849001-659000	Geldverkehrs- und Bankspesen		2244 3244	24	100,00	100,00	22,00	100,00	100,00	22,00
1/849001-670000	Versicherungen		2222 3222	24	900,00	1 100,00	985,90	900,00	1 100,00	985,90
1/849001-680300	Planmäßige Abschreibung		2226		1 500,00	1 200,00	1 534,45	0,00	0,00	0,00
1/849001-710000	Öffentliche Abgaben, ohne Gebühren gemäß FAG		2225 3225	24	100,00	100,00	78,84	100,00	100,00	78,84
1/849001-710100	Öffentliche Abgaben, ohne Gebühren gemäß FAG (KESt)		2225 3225	24	100,00	700,00	0,00	100,00	700,00	0,00
1/849001-710200	Öffentliche Abgaben - Ausgaben		2225 3225	24	0,00	0,00	752,02	0,00	0,00	752,02
1/849001-711000	Gebühren für die Benützung von Gemeindevorrichtungen und Anlagen gemäß FAG		2225 3225	24	600,00	600,00	53,28	600,00	600,00	53,28
1/849001-720009	Vergütungen zwischen Verwaltungszweigen		2225 3225	24	0,00	0,00	1 519,14	0,00	0,00	1 519,14
1/849001-720109	Kostenbeiträge Wirtschaftshof Arbeiter		2225 3225	24	4 000,00	5 000,00	0,00	4 000,00	5 000,00	0,00

		MVAG		VC QU		Ergebnisvoranschlag			Finanzierungsvoranschlag		
		EH	FH			VA 2025	VA 2024	RA 2023	VA 2025	VA 2024	RA 2023
1/849001-720209	Kostenbeiträge Wirtschaftshof Maschinen	2225	3225	24	*	500,00	0,00	0,00	500,00	0,00	0,00
1/849001-728000	Entgelte für sonstige Leistungen	2225	3225	24		1 800,00	2 000,00	5 127,16	1 800,00	2 000,00	5 127,16
SU 22 / 32	Summe Aufwendungen / Auszahlungen operative Gebarung					24 100,00	32 000,00	11 491,64	22 600,00	30 800,00	9 957,19
SA 0 / SA 1	(0) Nettoergebnis (21 - 22) / (1) Geldfluss operative Gebarung (31 - 32)					-21 400,00	-28 800,00	431 973,52	-20 500,00	-28 200,00	1 402,70
2/849001+894000	Entnahmen von zweckgebundenen Haushaltsrücklagen - Sonderrücklage Villa Rikli für Investitionen	2301		2		0,00	0,00	20 310,31	0,00	0,00	0,00
2/849001+894001	Entnahmen von zweckgebundenen Haushaltsrücklagen - Sonderrücklage Villa Rikli für operative Gebarung	2301				20 500,00	28 200,00	10 731,21	0,00	0,00	0,00
1/849001-794000	Zuweisung an zweckgebundene Haushaltsrücklagen - Sonderrücklage Villa Rikli	2401				1 900,00	0,00	11 359,89	0,00	0,00	0,00
SA01	Saldo (01) Haushaltsrücklagen (230 - 240)					18 600,00	28 200,00	19 681,63	0,00	0,00	0,00
SA00	Saldo (00) Nettoergebnis nach Haushaltsrücklagen (Saldo 0 + Saldo 01)					-2 800,00	-600,00	451 655,15			
Investive Gebarung											
SU 33	Summe Einzahlungen investive Gebarung								0,00	0,00	0,00
1/849001-000000	Bebaute Grundstücke		3412	2 40		0,00	0,00	0,00	0,00	0,00	3 186,28
1/849001-001000	Unbebaute Grundstücke		3412	2 40		0,00	0,00	0,00	0,00	0,00	8 975,74
1/849001-010000	Gebäude und Bauten		3413	40		0,00	0,00	0,00	0,00	0,00	8 148,29
SU 34	Summe Auszahlungen investive Gebarung								0,00	0,00	20 310,31
SA2	Saldo (2) Geldfluss aus der Investiven Gebarung (33 - 34)								0,00	0,00	-20 310,31
SA3	Saldo (3) Nettofinanzierungssaldo (Saldo 1 + Saldo 2)								-20 500,00	-28 200,00	-18 907,61
Finanzierungstätigkeit											
SU 35	Summe Einzahlungen aus der Finanzierungstätigkeit								0,00	0,00	0,00
SU 36	Summe Auszahlungen aus der Finanzierungstätigkeit								0,00	0,00	0,00
SA4	Saldo (4) Geldfluss aus der Finanzierungstätigkeit (35 - 36)								0,00	0,00	0,00
SA5	Saldo (5) Geldfluss aus der voranschlagswirksamen Gebarung (Saldo 3 + Saldo 4)								-20 500,00	-28 200,00	-18 907,61

		MVAG		VC QU	Ergebnisvoranschlag			Finanzierungsvoranschlag		
		EH	FH		VA 2025	VA 2024	RA 2023	VA 2025	VA 2024	RA 2023
85	Betriebe mit marktbestimmter Tätigkeit									
SA 0 / SA 1	(0) Nettoergebnis (21 - 22) / (1) Geldfluss operative Gebarung (31 – 32)				-196 100,00	-200 800,00	106 037,10	23 700,00	351 900,00	341 809,34
SA00	Saldo (00) Nettoergebnis nach Haushaltsrücklagen (Saldo 0 + Saldo 01)				253 900,00	-306 700,00	-306 700,00			
SA2	Saldo (2) Geldfluss aus der Investiven Gebarung (33 – 34)							-769 400,00	-361 300,00	-238 154,37
SA3	Saldo (3) Nettofinanzierungssaldo (Saldo 1 + Saldo 2)							-745 700,00	-9 400,00	103 654,97
SA4	Saldo (4) Geldfluss aus der Finanzierungstätigkeit (35 – 36)							14 700,00	-170 100,00	495 795,56
SA5	Saldo (5) Geldfluss aus der voranschlagswirksamen Gebarung (Saldo 3 + Saldo 4)							-731 000,00	-179 500,00	599 450,53
850	Betriebe der Wasserversorgung									
SA 0 / SA 1	(0) Nettoergebnis (21 - 22) / (1) Geldfluss operative Gebarung (31 – 32)				-7 900,00	-4 900,00	-8 346,25	0,00	160 500,00	9 232,91
SA00	Saldo (00) Nettoergebnis nach Haushaltsrücklagen (Saldo 0 + Saldo 01)				-7 900,00	-4 900,00	-4 900,00			
SA2	Saldo (2) Geldfluss aus der Investiven Gebarung (33 – 34)							0,00	-160 500,00	0,00
SA3	Saldo (3) Nettofinanzierungssaldo (Saldo 1 + Saldo 2)							0,00	0,00	9 232,91
SA4	Saldo (4) Geldfluss aus der Finanzierungstätigkeit (35 – 36)							0,00	0,00	0,00
SA5	Saldo (5) Geldfluss aus der voranschlagswirksamen Gebarung (Saldo 3 + Saldo 4)							0,00	0,00	9 232,91
850010	Wasserversorgung Wolfsberg									
Operative Gebarung										
2/850010+817200	Erträge aus der Auflösung von sonstigen Rückstellungen - nicht konsumierte Urlaube	2117			0,00	0,00	606,73	0,00	0,00	0,00
2/850010+817500	Erträge aus der Auflösung von sonstigen Rückstellungen - Jubiläumszuwendungen	2117			0,00	7 400,00	0,00	0,00	0,00	0,00
2/850010+827000	Kostenersätze f.d. Überlassung v. Bediensteten an Dritte	2116	3116	18	231 400,00	210 100,00	173 149,46	231 400,00	210 100,00	206 077,85
2/850010+829040	Verdienstentgang COVID	2116	3116		0,00	1 100,00	0,00	0,00	1 100,00	0,00
2/850010+850100	Interessentenbeiträge v.Grundstückseig./Anrainern/GmbH	2111	3111	10	107 500,00	94 900,00	119 436,95	107 500,00	94 900,00	118 923,76
2/850010+852100	Gebühren für die Benützung von Gemeindeeinrichtungen und -anlagen	2113	3113	12	3 083 500,00	2 275 900,00	2 144 777,35	3 083 500,00	2 275 900,00	2 142 925,76
2/850010+852200	Bereitstellungsgebühr	2113	3113	12	277 500,00	228 400,00	224 514,00	277 500,00	228 400,00	224 377,80
2/850010+861010	Gebührenbremse 2024 - Transfers von Ländern, Landesfonds und Landeskammern	2121	3121		0,00	352 100,00	0,00	0,00	352 100,00	0,00
6/850010+865010	Transfers von Beteiligungen - Wolfsberger Stadtwerke GmbH	2122	3122		0,00	160 500,00	0,00	0,00	160 500,00	0,00
SU 21 / 31	Summe Erträge / Einzahlungen operative Gebarung				3 699 900,00	3 330 400,00	2 662 484,49	3 699 900,00	3 323 000,00	2 692 305,17
1/850010-511000	Geldbezüge der Vertragsbediensteten in handw.Verwendung	2211	3211	20	107 300,00	103 100,00	92 772,56	107 300,00	103 100,00	92 772,56
1/850010-522000	Geldbezüge der nicht ganzjährig beschäftigten Angestellten	2211	3211	20	1 300,00	0,00	1 100,00	1 300,00	0,00	1 100,00
1/850010-565000	Mehrleistungsvergütungen	2211	3211	20	7 000,00	5 000,00	6 395,00	7 000,00	5 000,00	6 395,00

		MVAG		VC QU	Ergebnisvoranschlag			Finanzierungsvoranschlag		
		EH	FH		VA 2025	VA 2024	RA 2023	VA 2025	VA 2024	RA 2023
1/850010-566000	Zuwendungen aus Anlass von Dienstjubiläen	2212	3212	20	6 900,00	0,00	0,00	6 900,00	0,00	0,00
1/850010-567000	Belohnungen und Geldaushilfen	2213	3213	20	0,00	500,00	217,90	0,00	500,00	217,90
1/850010-569000	Sonstige Nebengebühren	2211	3211	20	12 000,00	9 500,00	12 300,83	12 000,00	9 500,00	12 300,83
1/850010-580000	Dienstgeberbeitrag zum Ausgleichsfonds für FB	2212	3212	20	2 100,00	3 300,00	4 171,22	2 100,00	3 300,00	4 171,22
1/850010-581100	Betriebliche Kollektivversicherung § 72 K-GMG	2212	3212	20	1 100,00	1 000,00	1 114,70	1 100,00	1 000,00	1 114,70
1/850010-582000	Sonstige Dienstgeberbeiträge zur sozialen Sicherheit	2212	3212	20	22 900,00	21 700,00	23 499,47	22 900,00	21 700,00	23 499,47
1/850010-588000	Kommunalsteuer	2212	3212	20	3 500,00	3 100,00	3 337,36	3 500,00	3 100,00	3 337,36
1/850010-591000	Dotierung von Rückstellungen für Abfertigungen	2214			6 800,00	10 800,00	6 778,85	0,00	0,00	0,00
1/850010-592000	Dotierung von Rückstellungen für Jubiläumszuwendungen	2214			1 100,00	1 500,00	2 259,22	0,00	0,00	0,00
1/850010-593000	Dotierung von Rückstellungen für nicht konsumierte Urlaube	2214			0,00	0,00	2 415,89	0,00	0,00	0,00
1/850010-670000	Versicherungen	2222	3222	24	32 000,00	32 000,00	0,00	32 000,00	32 000,00	0,00
1/850010-720400	Kostenbeiträge (GSZ - Pensionsbeiträge)	2225	3225	24	29 400,00	25 000,00	23 880,42	29 400,00	25 000,00	23 880,42
1/850010-724000	Reisegebühren	2225	3225	24	5 900,00	5 900,00	4 360,00	5 900,00	5 900,00	4 360,00
1/850010-728000	Entgelte für sonstige Leistungen	2225	3225	24	0,00	0,00	2 486 227,32	0,00	0,00	2 509 922,80
1/850010-755000	Transfers an Unternehmen (ohne Finanzunternehmen) und andere	2233	3233	27	3 468 500,00	2 599 200,00	0,00	3 468 500,00	2 599 200,00	0,00
1/850010-755010	Transfers Gebührenbremse an Stadtwerke	2233	3233		0,00	352 100,00	0,00	0,00	352 100,00	0,00
1/850010-755040	Transfers an Unternehmen - COVID (ohne Finanzunternehmen) und andere	2233	3233		0,00	1 100,00	0,00	0,00	1 100,00	0,00
5/850010-770000	Kapitaltransfers an Bund, Bundesfonds und Bundeskammern - Wildbach- und Lawinenverbauung (WLV)	2231			0,00	160 500,00	0,00	0,00	0,00	0,00
SU 22 / 32	Summe Aufwendungen / Auszahlungen operative Gebarung				3 707 800,00	3 335 300,00	2 670 830,74	3 699 900,00	3 162 500,00	2 683 072,26
SA 0 / SA 1	(0) Nettoergebnis (21 - 22) / (1) Geldfluss operative Gebarung (31 - 32)				-7 900,00	-4 900,00	-8 346,25	0,00	160 500,00	9 232,91
SA01	Saldo (01) Haushaltsrücklagen (230 - 240)				0,00	0,00	0,00	0,00	0,00	0,00
SA00	Saldo (00) Nettoergebnis nach Haushaltsrücklagen (Saldo 0 + Saldo 01)				-7 900,00	-4 900,00	-8 346,25			
Investive Gebarung										
SU 33	Summe Einzahlungen investive Gebarung							0,00	0,00	0,00
5/850010-770000	Kapitaltransfers an Bund, Bundesfonds und Bundeskammern - Wildbach- und Lawinenverbauung (WLV)		3431		0,00	0,00	0,00	0,00	160 500,00	0,00
SU 34	Summe Auszahlungen investive Gebarung							0,00	160 500,00	0,00
SA2	Saldo (2) Geldfluss aus der Investiven Gebarung (33 - 34)							0,00	-160 500,00	0,00
SA3	Saldo (3) Nettofinanzierungssaldo (Saldo 1 + Saldo 2)							0,00	0,00	9 232,91

	MVAG		VC QU	Ergebnisvoranschlag			Finanzierungsvoranschlag		
	EH	FH		VA 2025	VA 2024	RA 2023	VA 2025	VA 2024	RA 2023
Finanzierungstätigkeit									
SU 35			Summe Einzahlungen aus der Finanzierungstätigkeit				0,00	0,00	0,00
SU 36			Summe Auszahlungen aus der Finanzierungstätigkeit				0,00	0,00	0,00
SA4			Saldo (4) Geldfluss aus der Finanzierungstätigkeit (35 – 36)				0,00	0,00	0,00
SA5			Saldo (5) Geldfluss aus der voranschlagswirksamen Gebarung (Saldo 3 + Saldo 4)				0,00	0,00	9 232,91

ENTWURF

		MVAG		VC QU	Ergebnisvoranschlag			Finanzierungsvoranschlag		
		EH	FH		VA 2025	VA 2024	RA 2023	VA 2025	VA 2024	RA 2023
851	Betriebe der Abwasserbeseitigung									
SA 0 / SA 1	(0) Nettoergebnis (21 - 22) / (1) Geldfluss operative Gebarung (31 – 32)				-6 400,00	-6 300,00	55 515,81	0,00	217 800,00	-4 780,88
SA00	Saldo (00) Nettoergebnis nach Haushaltsrücklagen (Saldo 0 + Saldo 01)				-6 400,00	-6 300,00	-6 300,00			
SA2	Saldo (2) Geldfluss aus der Investiven Gebarung (33 – 34)							0,00	-217 800,00	0,00
SA3	Saldo (3) Nettofinanzierungssaldo (Saldo 1 + Saldo 2)							0,00	0,00	-4 780,88
SA4	Saldo (4) Geldfluss aus der Finanzierungstätigkeit (35 – 36)							0,00	0,00	0,00
SA5	Saldo (5) Geldfluss aus der voranschlagswirksamen Gebarung (Saldo 3 + Saldo 4)							0,00	0,00	-4 780,88
851010	Abwasserbeseitigung Wolfsberg									
Operative Gebarung										
2/851010+817200	Erträge aus der Auflösung von sonstigen Rückstellungen - nicht konsumierte Urlaube	2117			0,00	0,00	12 613,69	0,00	0,00	0,00
2/851010+817400	Erträge aus der Auflösung von sonstigen Rückstellungen - Abfertigungen	2117			0,00	0,00	39 305,64	0,00	0,00	0,00
2/851010+827000	Kostensätze f.d. Überlassung v. Bediensteten an Dritte	2116	3116	18	106 700,00	94 400,00	181 815,58	106 700,00	94 400,00	209 118,87
2/851010+829040	Verdienstentgang COVID	2116	3116		0,00	700,00	0,00	0,00	700,00	0,00
2/851010+850100	Interessentenbeitr. v. Grundstückseig./Anrainern/GmbH	2111	3111	10	95 000,00	104 200,00	105 547,29	95 000,00	104 200,00	98 644,79
2/851010+852100	Gebühren für die Benützung von Gemeindevorrichtungen und -anlagen	2113	3113	12	5 116 500,00	5 091 100,00	5 053 712,78	5 116 500,00	5 091 100,00	5 051 739,47
2/851010+864000	Lfd.Transferzlg.v.Unternehm. - Ant.Stadtw.(30109, 30110)	2123	3123	16	69 200,00	69 200,00	69 150,00	69 200,00	69 200,00	69 150,00
6/851010+865010	Transfers von Beteiligungen - Wolfsberger Stadtwerke GmbH	2122	3122		0,00	217 800,00	0,00	0,00	217 800,00	0,00
SU 21 / 31	Summe Erträge / Einzahlungen operative Gebarung				5 387 400,00	5 577 400,00	5 462 144,98	5 387 400,00	5 577 400,00	5 428 653,13
1/851010-511000	Geldbezüge der Vertragsbediensteten in handw.Verwendung	2211	3211	20	58 500,00	55 400,00	93 857,74	58 500,00	55 400,00	93 857,74
1/851010-565000	Mehrleistungsvergütungen	2211	3211	20	2 100,00	2 000,00	6 460,13	2 100,00	2 000,00	6 460,13
1/851010-567000	Belohnungen und Geldaushilfen	2213	3213	20	0,00	200,00	346,00	0,00	200,00	346,00
1/851010-569000	Sonstige Nebengebühren	2211	3211	20	12 000,00	5 500,00	6 440,03	12 000,00	5 500,00	6 440,03
1/851010-580000	Dienstgeberbeitrag zum Ausgleichsfonds für FB	2212	3212	20	2 300,00	2 200,00	2 329,03	2 300,00	2 200,00	2 329,03
1/851010-582000	Sonstige Dienstgeberbeiträge zur sozialen Sicherheit	2212	3212	20	12 800,00	12 300,00	13 987,90	12 800,00	12 300,00	13 987,90
1/851010-588000	Kommunalsteuer	2212	3212	20	1 800,00	1 800,00	1 882,74	1 800,00	1 800,00	1 882,74
1/851010-591000	Dotierung von Rückstellungen für Abfertigungen	2214			4 900,00	5 000,00	4 138,00	0,00	0,00	0,00
1/851010-592000	Dotierung von Rückstellungen für Jubiläumswendungen	2214			1 500,00	1 300,00	1 141,33	0,00	0,00	0,00
1/851010-670000	Versicherungen	2222	3222	24	0,00	0,00	30 551,59	0,00	0,00	30 551,59

		MVAG		VC QU	Ergebnisvoranschlag			Finanzierungsvoranschlag		
		EH	FH		VA 2025	VA 2024	RA 2023	VA 2025	VA 2024	RA 2023
1/851010-720400	Kostenbeiträge (GSZ - Pensionsbeiträge)	2225	3225	24	14 700,00	12 500,00	23 880,42	14 700,00	12 500,00	23 880,42
1/851010-724000	Reisegebühren	2225	3225	24	2 500,00	2 500,00	2 080,00	2 500,00	2 500,00	2 080,00
1/851010-728000	Entgelte für sonstige Leistungen	2225	3225	24	0,00	0,00	5 150 384,26	0,00	0,00	5 182 468,43
1/851010-754000	Lfd.Transferzahlung. an sonst.Träger d. öffentl. Rechts	2231	3231	26	69 200,00	69 200,00	69 150,00	69 200,00	69 200,00	69 150,00
1/851010-755000	Transfers an Unternehmen (ohne Finanzunternehmen) und andere	2233	3233	27	5 211 500,00	5 195 300,00	0,00	5 211 500,00	5 195 300,00	0,00
1/851010-755040	Transfers an Unternehmen - COVID (ohne Finanzunternehmen) und andere	2233	3233		0,00	700,00	0,00	0,00	700,00	0,00
5/851010-770000	Kapitaltransfers an Bund, Bundesfonds und Bundeskammern - Wildbach- und Lawinenverbauung (WLV)	2231			0,00	217 800,00	0,00	0,00	0,00	0,00
SU 22 / 32	Summe Aufwendungen / Auszahlungen operative Gebarung				5 393 800,00	5 583 700,00	5 406 629,17	5 387 400,00	5 359 600,00	5 433 434,01
SA 0 / SA 1	(0) Nettoergebnis (21 - 22) / (1) Geldfluss operative Gebarung (31 – 32)				-6 400,00	-6 300,00	55 515,81	0,00	217 800,00	-4 780,88
SA01	Saldo (01) Haushaltsrücklagen (230 - 240)				0,00	0,00	0,00	0,00	0,00	0,00
SA00	Saldo (00) Nettoergebnis nach Haushaltsrücklagen (Saldo 0 + Saldo 01)				-6 400,00	-6 300,00	55 515,81			
Investive Gebarung										
SU 33	Summe Einzahlungen investive Gebarung							0,00	0,00	0,00
5/851010-770000	Kapitaltransfers an Bund, Bundesfonds und Bundeskammern - Wildbach- und Lawinenverbauung (WLV)		3431		0,00	0,00	0,00	0,00	217 800,00	0,00
SU 34	Summe Auszahlungen investive Gebarung							0,00	217 800,00	0,00
SA2	Saldo (2) Geldfluss aus der Investiven Gebarung (33 – 34)							0,00	-217 800,00	0,00
SA3	Saldo (3) Nettofinanzierungssaldo (Saldo 1 + Saldo 2)							0,00	0,00	-4 780,88
Finanzierungstätigkeit										
SU 35	Summe Einzahlungen aus der Finanzierungstätigkeit							0,00	0,00	0,00
SU 36	Summe Auszahlungen aus der Finanzierungstätigkeit							0,00	0,00	0,00
SA4	Saldo (4) Geldfluss aus der Finanzierungstätigkeit (35 – 36)							0,00	0,00	0,00
SA5	Saldo (5) Geldfluss aus der voranschlagswirksamen Gebarung (Saldo 3 + Saldo 4)							0,00	0,00	-4 780,88

		MVAG		VC QU	Ergebnisvoranschlag			Finanzierungsvoranschlag		
		EH	FH		VA 2025	VA 2024	RA 2023	VA 2025	VA 2024	RA 2023
852	Betriebe der Müllbeseitigung									
SA 0 / SA 1	(0) Nettoergebnis (21 - 22) / (1) Geldfluss operative Gebarung (31 - 32)				-20 400,00	-36 400,00	23 790,27	0,00	0,00	139 030,94
SA00	Saldo (00) Nettoergebnis nach Haushaltsrücklagen (Saldo 0 + Saldo 01)				-20 400,00	-36 400,00	-36 400,00			
SA2	Saldo (2) Geldfluss aus der Investiven Gebarung (33 - 34)							0,00	0,00	0,00
SA3	Saldo (3) Nettofinanzierungssaldo (Saldo 1 + Saldo 2)							0,00	0,00	139 030,94
SA4	Saldo (4) Geldfluss aus der Finanzierungstätigkeit (35 - 36)							0,00	0,00	0,00
SA5	Saldo (5) Geldfluss aus der voranschlagswirksamen Gebarung (Saldo 3 + Saldo 4)							0,00	0,00	139 030,94
852010	Müllbeseitigung									
Operative Gebarung										
2/852010+817200	Erträge aus der Auflösung von sonstigen Rückstellungen - nicht konsumierte Urlaube	2117			0,00	0,00	16 047,14	0,00	0,00	0,00
2/852010+817210	Erträge aus der Auflösung von sonstigen Rückstellungen - nicht konsumierte Zeitguthaben	2117			0,00	0,00	4 459,06	0,00	0,00	0,00
2/852010+817500	Erträge aus der Auflösung von sonstigen Rückstellungen - Jubiläumswendungen	2117			0,00	0,00	31 325,36	0,00	0,00	0,00
2/852010+827000	Kostensätze f.d. Überlassung v. Bediensteten an Dritte	2116	3116	18	424 000,00	514 900,00	548 968,74	424 000,00	514 900,00	685 095,42
2/852010+852100	Gebühren f.d.Benütz. v.Gemeindeeinr icht. u.-anlagen (Biomüll)	2113	3113	12	337 700,00	245 700,00	244 577,15	337 700,00	245 700,00	244 292,62
2/852010+852101	Gebühren für die Benützung von Gemeindeeinrichtungen und -anlagen	2113	3113	12	1 538 600,00	1 443 000,00	1 446 173,98	1 538 600,00	1 443 000,00	1 442 311,50
2/852010+852200	Bereitstellungsgebühr	2113	3113	12	1 492 800,00	1 400 000,00	1 401 684,86	1 492 800,00	1 400 000,00	1 398 303,36
2/852010+861010	Gebührenbremse 2024 -Transfers von Ländern, Landesfonds und Landeskammern	2121	3121		0,00	68 000,00	0,00	0,00	68 000,00	0,00
SU 21 / 31	Summe Erträge / Einzahlungen operative Gebarung				3 793 100,00	3 671 600,00	3 693 236,29	3 793 100,00	3 671 600,00	3 770 002,90
1/852010-500000	Geldbezüge der Beamten der Verwaltung	2211	3211	20	0,00	0,00	67 824,88	0,00	0,00	67 824,88
1/852010-511000	Geldbezüge der Vertragsbediensteten in handw.Verwendung	2211	3211	20	247 800,00	289 100,00	253 360,28	247 800,00	289 100,00	253 360,28
1/852010-523000	Geldbezüge der nicht ganzjährig besch. Arbeiter	2211	3211	20	1 300,00	0,00	2 200,00	1 300,00	0,00	2 200,00
1/852010-563000	Sonstige Aufwandsentschädigungen	2213	3213	20	6 600,00	7 300,00	12 396,00	6 600,00	7 300,00	12 396,00
1/852010-565000	Mehrleistungsvergütungen	2211	3211	20	2 900,00	2 900,00	1 486,02	2 900,00	2 900,00	1 486,02
1/852010-566000	Zuwendungen aus Anlass von Dienstjubiläen	2212	3212	20	0,00	0,00	30 144,36	0,00	0,00	30 144,36
1/852010-567000	Belohnungen und Geldaushilfen	2213	3213	20	0,00	6 000,00	420,00	0,00	6 000,00	420,00
1/852010-569000	Sonstige Nebengebühren	2211	3211	20	15 100,00	12 100,00	13 644,79	15 100,00	12 100,00	13 644,79
1/852010-580000	Dienstgeberbeitrag zum Ausgleichsfonds für FB	2212	3212	20	7 700,00	8 600,00	8 517,52	7 700,00	8 600,00	8 517,52

		MVAG		VC QU	Ergebnisvoranschlag			Finanzierungsvoranschlag		
		EH	FH		VA 2025	VA 2024	RA 2023	VA 2025	VA 2024	RA 2023
1/852010-581100	Betriebliche Kollektivversicherung § 72 K-GMG	2212	3212	20	500,00	500,00	483,82	500,00	500,00	483,82
1/852010-582000	Sonstige Dienstgeberbeiträge zur sozialen Sicherheit	2212	3212	20	53 400,00	61 900,00	57 242,25	53 400,00	61 900,00	57 242,25
1/852010-588000	Kommunalsteuer	2212	3212	20	6 200,00	7 500,00	10 025,20	6 200,00	7 500,00	10 025,20
1/852010-591000	Dotierung von Rückstellungen für Abfertigungen	2214			16 000,00	29 400,00	20 580,72	0,00	0,00	0,00
1/852010-592000	Dotierung von Rückstellungen für Jubiläumsszuwendungen	2214			4 400,00	7 000,00	6 792,48	0,00	0,00	0,00
1/852010-593000	Dotierung von Rückstellungen für nicht konsumierte Urlaube	2214			0,00	0,00	8 196,60	0,00	0,00	0,00
1/852010-670000	Versicherungen	2222	3222	24	0,00	32 000,00	0,00	0,00	32 000,00	0,00
1/852010-720400	Kostenbeiträge (GSZ - Pensionsbeiträge)	2225	3225	24	73 500,00	75 000,00	83 581,47	73 500,00	75 000,00	83 581,47
1/852010-724000	Reisegebühren	2225	3225	24	9 000,00	12 000,00	7 642,15	9 000,00	12 000,00	7 642,15
1/852010-728000	Entgelte für sonstige Leistungen	2225	3225	24	0,00	0,00	3 084 907,48	0,00	0,00	3 082 003,22
1/852010-755000	Transfers an Unternehmen (ohne Finanzunternehmen) und andere	2233	3233	27	3 369 100,00	3 088 700,00	0,00	3 369 100,00	3 088 700,00	0,00
1/852010-755010	Transfers Gebührenbremse an Stadtwerke	2233	3233		0,00	68 000,00	0,00	0,00	68 000,00	0,00
SU 22 / 32	Summe Aufwendungen / Auszahlungen operative Gebarung				3 813 500,00	3 708 000,00	3 669 446,02	3 793 100,00	3 671 600,00	3 630 971,96
SA 0 / SA 1	(0) Nettoergebnis (21 - 22) / (1) Geldfluss operative Gebarung (31 - 32)				-20 400,00	-36 400,00	23 790,27	0,00	0,00	139 030,94
SA01	Saldo (01) Haushaltsrücklagen (230 - 240)				0,00	0,00	0,00	0,00	0,00	0,00
SA00	Saldo (00) Nettoergebnis nach Haushaltsrücklagen (Saldo 0 + Saldo 01)				-20 400,00	-36 400,00	23 790,27			
Investive Gebarung										
SU 33	Summe Einzahlungen investive Gebarung							0,00	0,00	0,00
SU 34	Summe Auszahlungen investive Gebarung							0,00	0,00	0,00
SA2	Saldo (2) Geldfluss aus der Investiven Gebarung (33 - 34)							0,00	0,00	0,00
SA3	Saldo (3) Nettofinanzierungssaldo (Saldo 1 + Saldo 2)							0,00	0,00	139 030,94
Finanzierungstätigkeit										
SU 35	Summe Einzahlungen aus der Finanzierungstätigkeit							0,00	0,00	0,00
SU 36	Summe Auszahlungen aus der Finanzierungstätigkeit							0,00	0,00	0,00
SA4	Saldo (4) Geldfluss aus der Finanzierungstätigkeit (35 - 36)							0,00	0,00	0,00
SA5	Saldo (5) Geldfluss aus der voranschlagswirksamen Gebarung (Saldo 3 + Saldo 4)							0,00	0,00	139 030,94

		MVAG		VC QU	Ergebnisvoranschlag			Finanzierungsvoranschlag		
		EH	FH		VA 2025	VA 2024	RA 2023	VA 2025	VA 2024	RA 2023
853	Betriebe für die Errichtung und Verwaltung von Wohn- und Ges									
SA 0 / SA 1	(0) Nettoergebnis (21 - 22) / (1) Geldfluss operative Gebarung (31 – 32)				-161 400,00	-153 200,00	35 310,71	23 700,00	-26 400,00	197 344,81
SA00	Saldo (00) Nettoergebnis nach Haushaltsrücklagen (Saldo 0 + Saldo 01)				288 600,00	-259 100,00	-259 100,00			
SA2	Saldo (2) Geldfluss aus der Investiven Gebarung (33 – 34)							-769 400,00	17 000,00	-238 154,37
SA3	Saldo (3) Nettofinanzierungssaldo (Saldo 1 + Saldo 2)							-745 700,00	-9 400,00	-40 809,56
SA4	Saldo (4) Geldfluss aus der Finanzierungstätigkeit (35 – 36)							14 700,00	-170 100,00	495 795,56
SA5	Saldo (5) Geldfluss aus der voranschlagswirksamen Gebarung (Saldo 3 + Saldo 4)							-731 000,00	-179 500,00	454 986,00
853010	Wohn- und Geschäftsgebäude									
Operative Gebarung										
2/853010+811000	Einnahmen aus Vermietung u. Verpachtung	2115	3115	14	2 200,00	1 600,00	2 218,84	2 200,00	1 600,00	2 218,84
2/853010+811100	Einnahmen aus der Vermietung und Verpachtung (Miete)	2115	3115	14	1 073 000,00	1 037 700,00	1 065 833,91	1 073 000,00	1 037 700,00	1 064 272,63
2/853010+811200	Einnahmen aus der Vermietung und Verpachtung (BK)	2115	3115	14	615 000,00	650 000,00	554 467,55	615 000,00	650 000,00	553 144,45
2/853010+811300	Einnahmen aus der Vermietung und Verp. (Garagenmiete)	2115	3115	14	69 000,00	67 500,00	68 691,13	69 000,00	67 500,00	68 243,06
2/853010+811400	Einnahmen aus der Vermietung und Verp. (Nutzungsrechte)	2115	3115	14	100,00	100,00	101,34	100,00	100,00	101,34
2/853010+811600	Rückersätze für Heizungseinbauten	2115	3115	14	1 900,00	3 000,00	545,46	1 900,00	3 000,00	467,34
2/853010+811700	Einnahmen aus der Vermietung und Verp. (Erhaltungskosten)	2115	3115	14	100,00	100,00	0,00	100,00	100,00	0,00
2/853010+813000	Erträge aus der Auflösung von Investitionszuschüssen (Kapitaltransfers)	2127			30 300,00	19 300,00	25 937,78	0,00	0,00	0,00
2/853010+817200	Erträge aus der Auflösung von sonstigen Rückstellungen - nicht konsumierte Urlaube	2117			0,00	0,00	11 103,70	0,00	0,00	0,00
2/853010+817210	Erträge aus der Auflösung von sonstigen Rückstellungen - nicht konsumierte Zeitguthaben	2117			0,00	0,00	2 435,37	0,00	0,00	0,00
2/853010+817400	Erträge aus der Auflösung von sonstigen Rückstellungen - Abfertigungen	2117			0,00	0,00	16 898,54	0,00	0,00	0,00
2/853010+817500	Erträge aus der Auflösung von sonstigen Rückstellungen - Jubiläumswendungen	2117			0,00	2 700,00	15 381,24	0,00	0,00	0,00
2/853010+823000	Zinsen	2131	3131	14	1 800,00	50 000,00	93 375,62	1 800,00	50 000,00	93 375,62
2/853010+828000	Rückersätze von Ausgaben	2116	3116	18	100,00	100,00	12 328,29	100,00	100,00	12 328,29
2/853010+829000	Sonstige Einnahmen	2116	3116	18	25 000,00	25 000,00	40 039,62	25 000,00	25 000,00	36 534,18
2/853010+829010	Sonstige Einnahmen (Abgaben)	2116	3116	18	100,00	100,00	0,00	100,00	100,00	0,00
2/853010+829200	Sonstige Einnahmen (Personal)	2116	3116	18	5 000,00	5 000,00	8 371,05	5 000,00	5 000,00	9 451,27
SU 21 / 31	Summe Erträge / Einzahlungen operative Gebarung				1 823 600,00	1 862 200,00	1 917 729,44	1 793 300,00	1 840 200,00	1 840 137,02

		MVAG		VC QU	Ergebnisvoranschlag			Finanzierungsvoranschlag		
		EH	FH		VA 2025	VA 2024	RA 2023	VA 2025	VA 2024	RA 2023
1/853010-400000	Geringwertige Wirtschaftsgüter des Anlagevermögens	2221	3221	23	3 300,00	4 400,00	411,93	3 300,00	4 400,00	411,93
1/853010-451000	Brennstoffe	2221	3221	23	5 000,00	4 000,00	2 858,10	5 000,00	4 000,00	2 858,10
1/853010-455000	Chemische und sonstige artverwandte Mittel	2221	3221	23	100,00	100,00	0,00	100,00	100,00	0,00
1/853010-456000	Schreib-,Zeichen-u. sonst. Büromittel	2221	3221	23	100,00	100,00	0,00	100,00	100,00	0,00
1/853010-457000	Druckwerke	2221	3221	23	100,00	100,00	0,00	100,00	100,00	0,00
1/853010-459000	Sonstige Verbrauchsgüter	2221	3221	23	1 500,00	1 500,00	1 771,18	1 500,00	1 500,00	1 771,18
1/853010-500000	Geldbezüge der Beamten der Verwaltung	2211	3211	20	26 800,00	66 300,00	57 247,32	26 800,00	66 300,00	57 247,32
1/853010-510000	Geldbezüge der Vertragsbediensteten der Verwaltung	2211	3211	20	253 200,00	212 700,00	198 655,15	253 200,00	212 700,00	198 655,15
1/853010-511000	Geldbezüge der Vertragsbediensteten in handw.Verwendung	2211	3211	20	58 000,00	54 100,00	105 269,83	58 000,00	54 100,00	105 269,83
1/853010-522000	Geldbezüge der nicht ganzjährig beschäftigten Angestellten	2211	3211	20	5 600,00	5 600,00	4 984,84	5 600,00	5 600,00	4 984,84
1/853010-563000	Sonstige Aufwandsentschädigungen	2213	3213	20	300,00	300,00	300,60	300,00	300,00	300,60
1/853010-565000	Mehrleistungsvergütungen	2211	3211	20	9 800,00	2 900,00	8 485,96	9 800,00	2 900,00	8 485,96
1/853010-565100	Mehrleistungsvergütungen (Qualitative Mehrleistung)	2211	3211	20	0,00	0,00	765,26	0,00	0,00	765,26
1/853010-566000	Zuwendungen aus Anlaß von Dienstjubiläen	2212	3212	20	1 300,00	0,00	114,73	1 300,00	0,00	114,73
1/853010-567000	Belohnungen und Geldaushilfen	2213	3213	20	0,00	0,00	711,61	0,00	0,00	711,61
1/853010-569000	Sonstige Nebengebühren	2211	3211	20	6 600,00	7 200,00	7 058,53	6 600,00	7 200,00	7 058,53
1/853010-569300	Sonstige Nebengebühren	2211	3211	20	700,00	0,00	649,08	700,00	0,00	649,08
1/853010-580000	Dienstgeberbeitrag zum Ausgleichsfonds für FB	2212	3212	20	12 600,00	11 000,00	10 817,99	12 600,00	11 000,00	10 817,99
1/853010-581100	Betriebliche Kollektivversicherung § 72 K-GMG	2212	3212	20	1 200,00	1 000,00	1 152,46	1 200,00	1 000,00	1 152,46
1/853010-582000	Sonstige Dienstgeberbeiträge zur sozialen Sicherheit	2212	3212	20	66 000,00	59 400,00	61 410,59	66 000,00	59 400,00	61 410,59
1/853010-588000	Kommunalsteuer	2212	3212	20	3 700,00	3 500,00	3 898,55	3 700,00	3 500,00	3 898,55
1/853010-591000	Dotierung von Rückstellungen für Abfertigungen	2214			11 800,00	5 600,00	4 745,95	0,00	0,00	0,00
1/853010-592000	Dotierung von Rückstellungen für Jubiläumszuwendungen	2214			8 400,00	10 200,00	8 184,99	0,00	0,00	0,00
1/853010-593000	Dotierung von Rückstellungen für nicht konsumierte Urlaube	2214			0,00	0,00	4 388,75	0,00	0,00	0,00
1/853010-593100	Dotierung von Rückstellungen für nicht konsumierte Zeitguthaben	2214			0,00	0,00	714,26	0,00	0,00	0,00
1/853010-600000	Strom	2222	3222	24	40 000,00	57 500,00	38 328,06	40 000,00	57 500,00	37 679,00
1/853010-600010	Gas	2222	3222	24	75 000,00	100 000,00	92 458,24	75 000,00	100 000,00	86 227,89
1/853010-600020	Wasser	2222	3222	24	200,00	200,00	97,44	200,00	200,00	97,44

		MVAG		VC QU	Ergebnisvoranschlag			Finanzierungsvoranschlag		
		EH	FH		VA 2025	VA 2024	RA 2023	VA 2025	VA 2024	RA 2023
1/853010-600030	Wärme	2222	3222	24	85 000,00	90 000,00	70 401,27	85 000,00	90 000,00	70 284,81
1/853010-610000	Instandhaltung v.Grund u.Boden	2224	3224	24	1 100,00	1 200,00	13 495,89	1 100,00	1 200,00	13 495,89
1/853010-613000	Instandhaltung von sonstigen Grundstückseinrichtungen	2224	3224	24	25 200,00	12 900,00	1 720,49	25 200,00	12 900,00	1 720,49
1/853010-613010	Instandhaltung von sonstigen Grundstückseinrichtungen (Sturm 18.8.22)	2224	3224	24	0,00	100,00	770,00	0,00	100,00	770,00
1/853010-614000	Instandhaltung von Gebäuden	2224	3224	24	385 500,00	429 900,00	353 081,70	385 500,00	429 900,00	329 026,18
1/853010-618000	Instandhaltung von sonstigen Anlagen	2224	3224	24	2 400,00	2 500,00	661,92	2 400,00	2 500,00	661,92
1/853010-631000	Telekommunikationsdienste	2222	3222	24	1 300,00	1 200,00	1 204,96	1 300,00	1 200,00	1 301,00
1/853010-640000	Rechts- und Beratungsaufwand	2222	3222		2 000,00	2 000,00	0,00	2 000,00	2 000,00	0,00
1/853010-650000	Zinsen für Finanzschulden Inland	2241	3241	25	11 300,00	12 600,00	12 530,39	11 300,00	12 600,00	12 530,39
1/853010-650700	Zinsen für Finanzschulden in Euro	2241	3241	25	24 100,00	17 900,00	4 996,10	24 100,00	17 900,00	4 996,10
1/853010-659000	Geldverkehrsspesen	2244	3244	24	100,00	100,00	16,80	100,00	100,00	16,80
1/853010-670000	Versicherungen	2222	3222	24	51 000,00	54 000,00	48 379,34	51 000,00	54 000,00	48 379,34
1/853010-680200	Planmäßige Abschreibung	2226			15 100,00	15 100,00	15 119,67	0,00	0,00	0,00
1/853010-680300	Planmäßige Abschreibung	2226			180 100,00	117 800,00	171 705,68	0,00	0,00	0,00
1/853010-680600	Planmäßige Abschreibung	2226			0,00	100,00	33,87	0,00	0,00	0,00
1/853010-690000	Abschreibung von Forderungen (Schadensfälle)	2225			0,00	0,00	3 329,66	0,00	0,00	0,00
1/853010-700000	Mietzinse	2223	3223	24	200,00	200,00	153,35	200,00	200,00	154,20
1/853010-710000	Öffentliche Abgaben (Ausgaben), ohne Gebühren gem. FAG	2225	3225	24	100,00	100,00	0,00	100,00	100,00	0,00
1/853010-710100	Öffentliche Abgaben, ohne Gebühren gemäß FAG (KESt)	2225	3225	24	500,00	12 500,00	0,00	500,00	12 500,00	0,00
1/853010-710200	Öffentl Abgaben - Ausgaben	2225	3225	24	0,00	0,00	23 343,91	0,00	0,00	23 343,91
1/853010-711000	Gebühren f. d. Benützung v.Gemeindeeinricht. gem. FAG	2225	3225	24	240 000,00	240 000,00	239 778,98	240 000,00	240 000,00	239 773,27
1/853010-720009	Vergütungen zwischen Verwaltungszweigen	2225	3225	24	0,00	0,00	44 119,40	0,00	0,00	44 119,40
1/853010-720109	Kostenbeiträge Wirtschaftshof Arbeiter	2225	3225	24	69 000,00	73 000,00	0,00	69 000,00	73 000,00	0,00
1/853010-720209	Kostenbeiträge Wirtschaftshof Maschinen	2225	3225	24	4 000,00	0,00	0,00	4 000,00	0,00	0,00
1/853010-720400	Kostenbeiträge (GSZ - Pensionsbeiträge)	2225	3225	24	115 400,00	112 300,00	98 600,00	115 400,00	112 300,00	98 600,00
1/853010-721000	Bezüge der gewählten Organe	2225	3225	22	9 300,00	16 700,00	8 574,84	9 300,00	16 700,00	8 574,84
1/853010-721100	Bezüge der gewählten Organe	2225	3225	22	23 800,00	42 300,00	21 722,64	23 800,00	42 300,00	21 722,64
1/853010-724000	Reisegebühren	2225	3225	24	3 200,00	5 100,00	4 759,73	3 200,00	5 100,00	4 759,73
1/853010-728000	Entgelte für sonstige Leistungen	2225	3225	24	92 800,00	93 000,00	86 194,22	92 800,00	93 000,00	85 750,74
1/853010-728500	Honorare Versicherungen	2225	3225	24	4 500,00	4 200,00	3 292,77	4 500,00	4 200,00	3 292,77
1/853010-729000	Sonstige Ausgaben	2225	3225	24	5 000,00	10 400,00	4 284,43	5 000,00	10 400,00	4 284,43
1/853010-729500	Sonstige Ausgaben (Verwaltungskostenbeiträge)	2225	3225	24	38 500,00	37 400,00	32 900,00	38 500,00	37 400,00	32 900,00

		MVAG		VC QU	Ergebnisvoranschlag			Finanzierungsvoranschlag		
		EH	FH		VA 2025	VA 2024	RA 2023	VA 2025	VA 2024	RA 2023
1/853010-753000	Transfers an Sozialversicherungsträger	2231	3231	26	1 700,00	1 600,00	1 663,63	1 700,00	1 600,00	1 663,63
1/853010-764000	Entschädigungen	2234	3234	27	1 500,00	1 500,00	101,69	1 500,00	1 500,00	101,69
SU 22 / 32	Summe Aufwendungen / Auszahlungen operative Gebarung				1 985 000,00	2 015 400,00	1 882 418,73	1 769 600,00	1 866 600,00	1 642 792,21
SA 0 / SA 1	(0) Nettoergebnis (21 - 22) / (1) Geldfluss operative Gebarung (31 - 32)				-161 400,00	-153 200,00	35 310,71	23 700,00	-26 400,00	197 344,81
2/853010+894002	Entnahmen von zweckgebundenen Haushaltsrücklagen - Sonderrücklage Hausbesitz	2301			0,00	0,00	23 360,71	0,00	0,00	0,00
1/853010-794002	Zuweisung an zweckgebundene Haushaltsrücklagen - Sonderrücklage Hausbesitz	2401			100 000,00	0,00	105 685,86	0,00	0,00	0,00
5/853010-794002	Zuweisung an zweckgebundene Haushaltsrücklagen - Sonderrücklage Hausbesitz	2401		1	0,00	105 900,00	0,00	0,00	0,00	0,00
SA01	Saldo (01) Haushaltsrücklagen (230 - 240)				-100 000,00	-105 900,00	-82 325,15	0,00	0,00	0,00
SA00	Saldo (00) Nettoergebnis nach Haushaltsrücklagen (Saldo 0 + Saldo 01)				-261 400,00	-259 100,00	-47 014,44			
Investive Gebarung										
2/853010+288000	Innere Anleihen/Darlehen (Forderung)		3321		0,00	0,00	0,00	100 000,00	100 000,00	0,00
6/853010+300001	Kapitaltransfers von Bund, Bundesfonds und Bundeskammern (KPC)		3331	1 33	0,00	0,00	0,00	0,00	42 100,00	122 500,00
2/853010+300001	Kapitaltransfers von Bund, Bundesfonds und Bundeskammern (KPC)		3331	2 33	0,00	0,00	0,00	0,00	27 000,00	0,00
2/853010+301000	Kapitaltransfers von Ländern, Landesfonds und Landeskammern		3331		0,00	0,00	0,00	42 200,00	42 200,00	0,00
2/853010+301005	Kapitaltransfers von Ländern, Landesfonds und Landeskammern		3331	2 33	0,00	0,00	0,00	11 900,00	45 700,00	39 740,87
SU 33	Summe Einzahlungen investive Gebarung							154 100,00	257 000,00	162 240,87
1/853010-010000	Gebäude		3413	2 40	0,00	0,00	0,00	100 000,00	100 000,00	254 570,39
5/853010-061000	Im Bau befindliche Gebäude und Bauten		3413	1 40	0,00	0,00	0,00	0,00	0,00	113 525,47
1/853010-061000	Im Bau befindliche Gebäude und Bauten		3413	2 40	0,00	0,00	0,00	125 500,00	140 000,00	30 453,08
SU 34	Summe Auszahlungen investive Gebarung							225 500,00	240 000,00	398 548,94
SA2	Saldo (2) Geldfluss aus der Investiven Gebarung (33 - 34)							-71 400,00	17 000,00	-236 308,07
SA3	Saldo (3) Nettofinanzierungssaldo (Saldo 1 + Saldo 2)							-47 700,00	-9 400,00	-38 963,26
Finanzierungstätigkeit										
2/853010+346101	Investitionsdarlehen von Finanzunternehmen		3514	1 55	0,00	0,00	0,00	0,00	0,00	386 000,00
2/853010+346102	Investitionsdarlehen von Finanzunternehmen		3514	1 55	0,00	0,00	0,00	0,00	0,00	233 000,00
2/853010+346103	Investitionsdarlehen von Finanzunternehmen		3514	1	0,00	0,00	0,00	148 000,00	0,00	0,00
SU 35	Summe Einzahlungen aus der Finanzierungstätigkeit							148 000,00	0,00	619 000,00
1/853010-341000	Investitionsdarlehen von Ländern und Landesfonds		3611	64	0,00	0,00	0,00	64 400,00	116 100,00	92 081,54

		MVAG		VC QU	Ergebnisvoranschlag			Finanzierungsvoranschlag		
		EH	FH		VA 2025	VA 2024	RA 2023	VA 2025	VA 2024	RA 2023
1/853010-346100	Investitionsdarlehen von Finanzunternehmen		3614	65	0,00	0,00	0,00	68 900,00	54 000,00	31 122,90
SU 36	Summe Auszahlungen aus der Finanzierungstätigkeit							133 300,00	170 100,00	123 204,44
SA4	Saldo (4) Geldfluss aus der Finanzierungstätigkeit (35 – 36)							14 700,00	-170 100,00	495 795,56
SA5	Saldo (5) Geldfluss aus der voranschlagswirksamen Gebarung (Saldo 3 + Saldo 4)							-33 000,00	-179 500,00	456 832,30
853020	Wohn- und Geschäftsgebäude - Sanierungsoffensive Dr.-Arthur									
Operative Gebarung										
SU 21 / 31	Summe Erträge / Einzahlungen operative Gebarung				0,00	0,00	0,00	0,00	0,00	0,00
SU 22 / 32	Summe Aufwendungen / Auszahlungen operative Gebarung				0,00	0,00	0,00	0,00	0,00	0,00
SA 0 / SA 1	(0) Nettoergebnis (21 - 22) / (1) Geldfluss operative Gebarung (31 – 32)				0,00	0,00	0,00	0,00	0,00	0,00
SA01	Saldo (01) Haushaltsrücklagen (230 - 240)				0,00	0,00	0,00	0,00	0,00	0,00
SA00	Saldo (00) Nettoergebnis nach Haushaltsrücklagen (Saldo 0 + Saldo 01)				0,00	0,00	0,00			
Investive Gebarung										
SU 33	Summe Einzahlungen investive Gebarung							0,00	0,00	0,00
5/853020-061000	Im Bau befindliche Gebäude und Bauten		3413	1 40	0,00	0,00	0,00	0,00	0,00	1 846,30
SU 34	Summe Auszahlungen investive Gebarung							0,00	0,00	1 846,30
SA2	Saldo (2) Geldfluss aus der Investiven Gebarung (33 – 34)							0,00	0,00	-1 846,30
SA3	Saldo (3) Nettofinanzierungssaldo (Saldo 1 + Saldo 2)							0,00	0,00	-1 846,30
Finanzierungstätigkeit										
SU 35	Summe Einzahlungen aus der Finanzierungstätigkeit							0,00	0,00	0,00
SU 36	Summe Auszahlungen aus der Finanzierungstätigkeit							0,00	0,00	0,00
SA4	Saldo (4) Geldfluss aus der Finanzierungstätigkeit (35 – 36)							0,00	0,00	0,00
SA5	Saldo (5) Geldfluss aus der voranschlagswirksamen Gebarung (Saldo 3 + Saldo 4)							0,00	0,00	-1 846,30
853030	Wohn- und Geschäftsgebäude - Sanierungsoffensive Herzogen:									
Operative Gebarung										
SU 21 / 31	Summe Erträge / Einzahlungen operative Gebarung				0,00	0,00	0,00	0,00	0,00	0,00
SU 22 / 32	Summe Aufwendungen / Auszahlungen operative Gebarung				0,00	0,00	0,00	0,00	0,00	0,00
SA 0 / SA 1	(0) Nettoergebnis (21 - 22) / (1) Geldfluss operative Gebarung (31 – 32)				0,00	0,00	0,00	0,00	0,00	0,00
6/853030+894002	Entnahmen von zweckgebundenen Haushaltsrücklagen		2301	1	450 000,00	0,00	0,00	0,00	0,00	0,00
SA01	Saldo (01) Haushaltsrücklagen (230 - 240)				450 000,00	0,00	0,00	0,00	0,00	0,00
SA00	Saldo (00) Nettoergebnis nach Haushaltsrücklagen (Saldo 0 + Saldo 01)				450 000,00	0,00	0,00			
Investive Gebarung										
SU 33	Summe Einzahlungen investive Gebarung							0,00	0,00	0,00
5/853030-061000	Im Bau befindliche Gebäude und Bauten		3413	1	0,00	0,00	0,00	598 000,00	0,00	0,00
SU 34	Summe Auszahlungen investive Gebarung							598 000,00	0,00	0,00

		MVAG VC QU		Ergebnisvoranschlag			Finanzierungsvoranschlag		
		EH	FH	VA 2025	VA 2024	RA 2023	VA 2025	VA 2024	RA 2023
SA2	Saldo (2) Geldfluss aus der Investiven Gebarung (33 – 34)						-598 000,00	0,00	0,00
SA3	Saldo (3) Nettofinanzierungssaldo (Saldo 1 + Saldo 2)						-598 000,00	0,00	0,00
Finanzierungstätigkeit									
SU 35	Summe Einzahlungen aus der Finanzierungstätigkeit						0,00	0,00	0,00
SU 36	Summe Auszahlungen aus der Finanzierungstätigkeit						0,00	0,00	0,00
SA4	Saldo (4) Geldfluss aus der Finanzierungstätigkeit (35 – 36)						0,00	0,00	0,00
SA5	Saldo (5) Geldfluss aus der voranschlagswirksamen Gebarung (Saldo 3 + Saldo 4)						-598 000,00	0,00	0,00
853040	Wohn- und Geschäftsgebäude - Sanierungsoffensive Industries								
Operative Gebarung									
SU 21 / 31	Summe Erträge / Einzahlungen operative Gebarung			0,00	0,00	0,00	0,00	0,00	0,00
SU 22 / 32	Summe Aufwendungen / Auszahlungen operative Gebarung			0,00	0,00	0,00	0,00	0,00	0,00
SA 0 / SA 1	(0) Nettoergebnis (21 - 22) / (1) Geldfluss operative Gebarung (31 – 32)			0,00	0,00	0,00	0,00	0,00	0,00
6/853040+894002	Entnahmen von zweckgebundenen Haushaltsrücklagen	2301	1	100 000,00	0,00	0,00	0,00	0,00	0,00
SA01	Saldo (01) Haushaltsrücklagen (230 - 240)			100 000,00	0,00	0,00	0,00	0,00	0,00
SA00	Saldo (00) Nettoergebnis nach Haushaltsrücklagen (Saldo 0 + Saldo 01)			100 000,00	0,00	0,00			
Investive Gebarung									
SU 33	Summe Einzahlungen investive Gebarung						0,00	0,00	0,00
5/853040-061000	Im Bau befindliche Gebäude und Bauten	3413	1	0,00	0,00	0,00	100 000,00	0,00	0,00
SU 34	Summe Auszahlungen investive Gebarung						100 000,00	0,00	0,00
SA2	Saldo (2) Geldfluss aus der Investiven Gebarung (33 – 34)						-100 000,00	0,00	0,00
SA3	Saldo (3) Nettofinanzierungssaldo (Saldo 1 + Saldo 2)						-100 000,00	0,00	0,00
Finanzierungstätigkeit									
SU 35	Summe Einzahlungen aus der Finanzierungstätigkeit						0,00	0,00	0,00
SU 36	Summe Auszahlungen aus der Finanzierungstätigkeit						0,00	0,00	0,00
SA4	Saldo (4) Geldfluss aus der Finanzierungstätigkeit (35 – 36)						0,00	0,00	0,00
SA5	Saldo (5) Geldfluss aus der voranschlagswirksamen Gebarung (Saldo 3 + Saldo 4)						-100 000,00	0,00	0,00

		MVAG		VC QU	Ergebnisvoranschlag			Finanzierungsvoranschlag		
		EH	FH		VA 2025	VA 2024	RA 2023	VA 2025	VA 2024	RA 2023
858	Zusammengefasste Betriebe mit marktbestimmter Tätigkeit									
SA 0 / SA 1	(0) Nettoergebnis (21 - 22) / (1) Geldfluss operative Gebarung (31 - 32)				0,00	0,00	-233,44	0,00	0,00	981,56
SA00	Saldo (00) Nettoergebnis nach Haushaltsrücklagen (Saldo 0 + Saldo 01)				0,00	0,00	0,00			
SA2	Saldo (2) Geldfluss aus der Investiven Gebarung (33 - 34)							0,00	0,00	0,00
SA3	Saldo (3) Nettofinanzierungssaldo (Saldo 1 + Saldo 2)							0,00	0,00	981,56
SA4	Saldo (4) Geldfluss aus der Finanzierungstätigkeit (35 - 36)							0,00	0,00	0,00
SA5	Saldo (5) Geldfluss aus der voranschlagswirksamen Gebarung (Saldo 3 + Saldo 4)							0,00	0,00	981,56
858000	Stadtwerke Wolfsberg									
Operative Gebarung										
2/858000+816800	Kostensätze für A1-Telekom	2114	3114	13	0,00	0,00	2 871,84	0,00	0,00	2 864,23
2/858000+827000	Kostensätze f.d. Überlassung v. Bediensteten an Dritte	2116	3116	18	0,00	0,00	31 428,68	0,00	0,00	58 938,24
SU 21 / 31	Summe Erträge / Einzahlungen operative Gebarung				0,00	0,00	34 300,52	0,00	0,00	61 802,47
1/858000-510000	Geldbezüge der Vertragsbediensteten der Verwaltung	2211	3211	20	0,00	0,00	6 352,94	0,00	0,00	6 352,94
1/858000-522000	Geldbezüge der nicht ganzjährig besch. Angestellten	2211	3211	20	0,00	0,00	2 200,00	0,00	0,00	2 200,00
1/858000-523000	Geldbezüge der nicht ganzjährig besch. Arbeiter	2211	3211	20	0,00	0,00	1 100,00	0,00	0,00	1 100,00
1/858000-580000	Dienstgeberbeitrag zum Ausgleichsfonds für FB	2212	3212	20	0,00	0,00	357,15	0,00	0,00	357,15
1/858000-582000	Sonstige Dienstgeberbeiträge zur sozialen Sicherheit	2212	3212	20	0,00	0,00	2 009,43	0,00	0,00	2 009,43
1/858000-582100	Abfertigungsversicherung	2212	3212	20	0,00	0,00	17 021,12	0,00	0,00	17 021,12
1/858000-592000	Dotierung von Rückstellungen für Jubiläumswendungen	2214			0,00	0,00	233,44	0,00	0,00	0,00
1/858000-631100	Telekommunikationsdienste für Wbg.Stadtwerke GmbH	2222	3222	24	0,00	0,00	2 871,84	0,00	0,00	2 631,81
1/858000-670000	Versicherungen	2222	3222	24	0,00	0,00	0,00	0,00	0,00	26 760,42
1/858000-720400	Kostenbeiträge (GSZ - Pensionsbeiträge)	2225	3225	24	0,00	0,00	2 388,04	0,00	0,00	2 388,04
SU 22 / 32	Summe Aufwendungen / Auszahlungen operative Gebarung				0,00	0,00	34 533,96	0,00	0,00	60 820,91
SA 0 / SA 1	(0) Nettoergebnis (21 - 22) / (1) Geldfluss operative Gebarung (31 - 32)				0,00	0,00	-233,44	0,00	0,00	981,56
SA01	Saldo (01) Haushaltsrücklagen (230 - 240)				0,00	0,00	0,00	0,00	0,00	0,00
SA00	Saldo (00) Nettoergebnis nach Haushaltsrücklagen (Saldo 0 + Saldo 01)				0,00	0,00	-233,44			
Investive Gebarung										
SU 33	Summe Einzahlungen investive Gebarung							0,00	0,00	0,00
SU 34	Summe Auszahlungen investive Gebarung							0,00	0,00	0,00
SA2	Saldo (2) Geldfluss aus der Investiven Gebarung (33 - 34)							0,00	0,00	0,00
SA3	Saldo (3) Nettofinanzierungssaldo (Saldo 1 + Saldo 2)							0,00	0,00	981,56

		MVAG		VC QU	Ergebnisvoranschlag			Finanzierungsvoranschlag		
		EH	FH		VA 2025	VA 2024	RA 2023	VA 2025	VA 2024	RA 2023
Finanzierungstätigkeit										
SU 35	Summe Einzahlungen aus der Finanzierungstätigkeit							0,00	0,00	0,00
SU 36	Summe Auszahlungen aus der Finanzierungstätigkeit							0,00	0,00	0,00
SA4	Saldo (4) Geldfluss aus der Finanzierungstätigkeit (35 – 36)							0,00	0,00	0,00
SA5	Saldo (5) Geldfluss aus der voranschlagswirksamen Gebarung (Saldo 3 + Saldo 4)							0,00	0,00	981,56
89 Wirtschaftliche Unternehmungen (Fortsetzung)										
SA 0 / SA 1	(0) Nettoergebnis (21 - 22) / (1) Geldfluss operative Gebarung (31 – 32)				-5 300,00	-5 400,00	-4 476,00	-5 100,00	-5 100,00	-1 152,60
SA00	Saldo (00) Nettoergebnis nach Haushaltsrücklagen (Saldo 0 + Saldo 01)				-5 300,00	-5 400,00	-5 400,00			
SA2	Saldo (2) Geldfluss aus der Investiven Gebarung (33 – 34)							0,00	0,00	0,00
SA3	Saldo (3) Nettofinanzierungssaldo (Saldo 1 + Saldo 2)							-5 100,00	-5 100,00	-1 152,60
SA4	Saldo (4) Geldfluss aus der Finanzierungstätigkeit (35 – 36)							0,00	0,00	0,00
SA5	Saldo (5) Geldfluss aus der voranschlagswirksamen Gebarung (Saldo 3 + Saldo 4)							-5 100,00	-5 100,00	-1 152,60
894 Stadthallen, Kongresshäuser										
SA 0 / SA 1	(0) Nettoergebnis (21 - 22) / (1) Geldfluss operative Gebarung (31 – 32)				-5 300,00	-5 400,00	-4 476,00	-5 100,00	-5 100,00	-1 152,60
SA00	Saldo (00) Nettoergebnis nach Haushaltsrücklagen (Saldo 0 + Saldo 01)				-5 300,00	-5 400,00	-5 400,00			
SA2	Saldo (2) Geldfluss aus der Investiven Gebarung (33 – 34)							0,00	0,00	0,00
SA3	Saldo (3) Nettofinanzierungssaldo (Saldo 1 + Saldo 2)							-5 100,00	-5 100,00	-1 152,60
SA4	Saldo (4) Geldfluss aus der Finanzierungstätigkeit (35 – 36)							0,00	0,00	0,00
SA5	Saldo (5) Geldfluss aus der voranschlagswirksamen Gebarung (Saldo 3 + Saldo 4)							-5 100,00	-5 100,00	-1 152,60
894000 Veranstaltungszentrum										
Operative Gebarung										
2/894000+811100	Einnahmen aus der Vermietung und Verpachtung (Miete)	2115	3115	14	3 000,00	3 000,00	3 000,00	3 000,00	3 000,00	6 000,00
SU 21 / 31	Summe Erträge / Einzahlungen operative Gebarung				3 000,00	3 000,00	3 000,00	3 000,00	3 000,00	6 000,00
1/894000-614000	Instandhaltung von Gebäuden	2224	3224	24	100,00	100,00	0,00	100,00	100,00	0,00
1/894000-680700	Planmäßige Abschreibung	2226			200,00	300,00	323,40	0,00	0,00	0,00
1/894000-700000	Mietzinse	2223	3223	24	8 000,00	8 000,00	7 152,60	8 000,00	8 000,00	7 152,60
SU 22 / 32	Summe Aufwendungen / Auszahlungen operative Gebarung				8 300,00	8 400,00	7 476,00	8 100,00	8 100,00	7 152,60
SA 0 / SA 1	(0) Nettoergebnis (21 - 22) / (1) Geldfluss operative Gebarung (31 – 32)				-5 300,00	-5 400,00	-4 476,00	-5 100,00	-5 100,00	-1 152,60
SA01	Saldo (01) Haushaltsrücklagen (230 - 240)				0,00	0,00	0,00	0,00	0,00	0,00
SA00	Saldo (00) Nettoergebnis nach Haushaltsrücklagen (Saldo 0 + Saldo 01)				-5 300,00	-5 400,00	-4 476,00			
Investive Gebarung										
SU 33	Summe Einzahlungen investive Gebarung							0,00	0,00	0,00
SU 34	Summe Auszahlungen investive Gebarung							0,00	0,00	0,00
SA2	Saldo (2) Geldfluss aus der Investiven Gebarung (33 – 34)							0,00	0,00	0,00
SA3	Saldo (3) Nettofinanzierungssaldo (Saldo 1 + Saldo 2)							-5 100,00	-5 100,00	-1 152,60

	MVAG		VC QU	Ergebnisvoranschlag			Finanzierungsvoranschlag		
	EH	FH		VA 2025	VA 2024	RA 2023	VA 2025	VA 2024	RA 2023
Finanzierungstätigkeit									
SU 35			Summe Einzahlungen aus der Finanzierungstätigkeit				0,00	0,00	0,00
SU 36			Summe Auszahlungen aus der Finanzierungstätigkeit				0,00	0,00	0,00
SA4			Saldo (4) Geldfluss aus der Finanzierungstätigkeit (35 – 36)				0,00	0,00	0,00
SA5			Saldo (5) Geldfluss aus der voranschlagswirksamen Gebarung (Saldo 3 + Saldo 4)				-5 100,00	-5 100,00	-1 152,60

ENTWURF

	MVAG	VC QU	Ergebnisvoranschlag			Finanzierungsvoranschlag					
			EH	FH	VA 2025	VA 2024	RA 2023	VA 2025	VA 2024	RA 2023	
9 Finanzwirtschaft											
SA 0 / SA 1		(0) Nettoergebnis (21 - 22) / (1) Geldfluss operative Gebarung (31 – 32)			49 511 400,00	47 795 100,00	46 013 907,55	49 646 500,00	47 853 700,00	46 026 232,84	
SA00		Saldo (00) Nettoergebnis nach Haushaltsrücklagen (Saldo 0 + Saldo 01)			48 851 400,00	47 795 100,00	47 795 100,00				
SA2		Saldo (2) Geldfluss aus der Investiven Gebarung (33 – 34)						-43 600,00	36 700,00	113 022,63	
SA3		Saldo (3) Nettofinanzierungssaldo (Saldo 1 + Saldo 2)						49 602 900,00	47 890 400,00	46 139 255,47	
SA4		Saldo (4) Geldfluss aus der Finanzierungstätigkeit (35 – 36)						-100 000,00	-100 000,00	0,00	
SA5		Saldo (5) Geldfluss aus der voranschlagswirksamen Gebarung (Saldo 3 + Saldo 4)						49 502 900,00	47 790 400,00	46 139 255,47	
90 Gesonderte Verwaltung											
SA 0 / SA 1		(0) Nettoergebnis (21 - 22) / (1) Geldfluss operative Gebarung (31 – 32)			-1 368 300,00	-1 276 800,00	-1 143 085,62	-1 327 500,00	-1 262 900,00	-1 111 938,50	
SA00		Saldo (00) Nettoergebnis nach Haushaltsrücklagen (Saldo 0 + Saldo 01)			-1 368 300,00	-1 276 800,00	-1 276 800,00				
SA2		Saldo (2) Geldfluss aus der Investiven Gebarung (33 – 34)						-19 000,00	-4 000,00	-696,07	
SA3		Saldo (3) Nettofinanzierungssaldo (Saldo 1 + Saldo 2)						-1 346 500,00	-1 266 900,00	-1 112 634,57	
SA4		Saldo (4) Geldfluss aus der Finanzierungstätigkeit (35 – 36)						0,00	0,00	0,00	
SA5		Saldo (5) Geldfluss aus der voranschlagswirksamen Gebarung (Saldo 3 + Saldo 4)						-1 346 500,00	-1 266 900,00	-1 112 634,57	
900 Gesonderte Verwaltung											
SA 0 / SA 1		(0) Nettoergebnis (21 - 22) / (1) Geldfluss operative Gebarung (31 – 32)			-1 368 300,00	-1 276 800,00	-1 143 085,62	-1 327 500,00	-1 262 900,00	-1 111 938,50	
SA00		Saldo (00) Nettoergebnis nach Haushaltsrücklagen (Saldo 0 + Saldo 01)			-1 368 300,00	-1 276 800,00	-1 276 800,00				
SA2		Saldo (2) Geldfluss aus der Investiven Gebarung (33 – 34)						-19 000,00	-4 000,00	-696,07	
SA3		Saldo (3) Nettofinanzierungssaldo (Saldo 1 + Saldo 2)						-1 346 500,00	-1 266 900,00	-1 112 634,57	
SA4		Saldo (4) Geldfluss aus der Finanzierungstätigkeit (35 – 36)						0,00	0,00	0,00	
SA5		Saldo (5) Geldfluss aus der voranschlagswirksamen Gebarung (Saldo 3 + Saldo 4)						-1 346 500,00	-1 266 900,00	-1 112 634,57	
900000 Finanzverwaltung											
Operative Gebarung											
2/900000+817200		Erträge aus der Auflösung von sonstigen Rückstellungen - nicht konsumierte Urlaube	2117		0,00	0,00	14 030,81	0,00	0,00	0,00	
2/900000+817210		Erträge aus der Auflösung von sonstigen Rückstellungen - nicht konsumierte Zeitguthaben	2117		0,00	0,00	3 755,55	0,00	0,00	0,00	
2/900000+817500		Erträge aus der Auflösung von sonstigen Rückstellungen - Jubiläumszuwendungen	2117		0,00	20 000,00	442,68	0,00	0,00	0,00	
2/900000+829100		Sonstige Einnahmen - Zinsen und Stundungszinsen	2116	3116	18	2 500,00	2 000,00	2 636,34	2 500,00	2 000,00	2 569,61
SU 21 / 31		Summe Erträge / Einzahlungen operative Gebarung			2 500,00	22 000,00	20 865,38	2 500,00	2 000,00	2 569,61	
1/900000-400000		Geringwertige Wirtschaftsgüter des Anlagevermögens	2221	3221	23	400,00	500,00	534,88	400,00	500,00	534,88
1/900000-456000		Schreib-, Zeichen- u. sonstige Büromittel	2221	3221	23	2 900,00	2 900,00	2 785,39	2 900,00	2 900,00	2 785,39
1/900000-456100		Ankauf Toner	2221	3221	23	900,00	900,00	2 357,92	900,00	900,00	2 357,92

		MVAG		VC QU	Ergebnisvoranschlag			Finanzierungsvoranschlag		
		EH	FH		VA 2025	VA 2024	RA 2023	VA 2025	VA 2024	RA 2023
1/900000-457000	Druckwerke	2221	3221	23	4 000,00	3 200,00	1 157,55	4 000,00	3 200,00	1 157,55
1/900000-459000	Sonstige Verbrauchsgüter	2221	3221	23	100,00	100,00	0,00	100,00	100,00	0,00
1/900000-500000	Geldbezüge der Beamten der Verwaltung	2211	3211	20	67 400,00	303 000,00	273 471,98	67 400,00	303 000,00	273 471,98
1/900000-510000	Geldbezüge der Vertragsbediensteten der Verwaltung	2211	3211	20	879 000,00	644 300,00	596 178,76	879 000,00	644 300,00	596 178,76
1/900000-522000	Geldbezüge der nicht ganzjährig besch. Angestellten	2211	3211	20	1 300,00	1 200,00	0,00	1 300,00	1 200,00	0,00
1/900000-565000	Mehrleistungsvergütungen	2211	3211	20	19 900,00	15 800,00	18 744,94	19 900,00	15 800,00	18 744,94
1/900000-566000	Zuwendungen aus Anlaß von Dienstjubiläen	2212	3212	20	2 200,00	0,00	0,00	2 200,00	0,00	0,00
1/900000-567000	Belohnungen und Geldaushilfen	2213	3213	20	0,00	1 700,00	2 652,00	0,00	1 700,00	2 652,00
1/900000-569000	Sonstige Nebengebühren	2211	3211	20	19 000,00	19 000,00	17 205,07	19 000,00	19 000,00	17 205,07
1/900000-569300	Sonst.Nebengebühren (Fehlgeldentsch.)	2211	3211	20	2 300,00	0,00	2 135,64	2 300,00	0,00	2 135,64
1/900000-580000	Dienstgeberbeitrag zum Ausgleichsfonds für FB	2212	3212	20	35 000,00	26 200,00	25 887,64	35 000,00	26 200,00	25 887,64
1/900000-581100	Betriebliche Kollektivversicherung § 72 K-GMG	2212	3212	20	1 200,00	900,00	990,75	1 200,00	900,00	990,75
1/900000-582000	Sonstige Dienstgeberbeiträge zur sozialen Sicherheit	2212	3212	20	185 000,00	145 800,00	138 372,03	185 000,00	145 800,00	138 372,03
1/900000-591000	Dotierung von Rückstellungen für Abfertigungen	2214			21 300,00	7 600,00	6 945,47	0,00	0,00	0,00
1/900000-592000	Dotierung von Rückstellungen für Jubiläumswendungen	2214			18 900,00	26 200,00	21 578,77	0,00	0,00	0,00
1/900000-593000	Dotierung von Rückstellungen für nicht konsumierte Urlaube	2214			0,00	0,00	11 930,64	0,00	0,00	0,00
1/900000-593100	Dotierung von Rückstellungen für nicht konsumierte Zeitguthaben	2214			0,00	0,00	3 118,34	0,00	0,00	0,00
1/900000-616000	Instandhaltung von Maschinen u. maschinellen Anlagen	2224	3224	24	100,00	100,00	0,00	100,00	100,00	0,00
1/900000-618000	Instandhaltung von sonstigen Anlagen	2224	3224	24	100,00	100,00	0,00	100,00	100,00	0,00
1/900000-631000	Telekommunikationsdienste	2222	3222	24	1 300,00	1 300,00	1 065,06	1 300,00	1 300,00	1 017,55
1/900000-640000	Rechts- und Beratungsaufwand	2222	3222	24	7 000,00	3 000,00	3 373,05	7 000,00	3 000,00	3 373,05
1/900000-640020	Rechts- und Beratungsaufwand	2222	3222	24	60 000,00	50 000,00	23 831,00	60 000,00	50 000,00	18 788,00
1/900000-640050	Rechts- und Beratungsaufwand (Fachabteilungen)	2222	3222	24	20 000,00	15 000,00	5 839,50	20 000,00	15 000,00	5 839,50
1/900000-680700	Planmäßige Abschreibung	2226			600,00	100,00	761,35	0,00	0,00	0,00
1/900000-700000	Mietzinse	2223	3223	24	200,00	200,00	210,77	200,00	200,00	192,96
1/900000-720109	Kostenbeiträge Wirtschaftshof Arbeiter	2225	3225	24	1 000,00	1 000,00	0,00	1 000,00	1 000,00	0,00
1/900000-720209	Kostenbeiträge Wirtschaftshof Maschinen	2225	3225	24	100,00	0,00	0,00	100,00	0,00	0,00
1/900000-724000	Reisegebühren	2225	3225	24	4 000,00	3 100,00	2 249,00	4 000,00	3 100,00	2 249,00
1/900000-726000	Mitgliedsbeiträge an Institutionen (im Inland)	2225	3225	24	500,00	500,00	573,50	500,00	500,00	573,50

		MVAG		VC QU	Ergebnisvoranschlag			Finanzierungsvoranschlag		
		EH	FH		VA 2025	VA 2024	RA 2023	VA 2025	VA 2024	RA 2023
1/900000-728000	Entgelte für sonstige Leistungen	2225	3225	24	15 000,00	25 000,00	0,00	15 000,00	25 000,00	0,00
1/900000-729000	Sonstige Ausgaben	2225	3225	24	100,00	100,00	0,00	100,00	100,00	0,00
SU 22 / 32	Summe Aufwendungen / Auszahlungen operative Gebarung				1 370 800,00	1 298 800,00	1 163 951,00	1 330 000,00	1 264 900,00	1 114 508,11
SA 0 / SA 1	(0) Nettoergebnis (21 - 22) / (1) Geldfluss operative Gebarung (31 - 32)				-1 368 300,00	-1 276 800,00	-1 143 085,62	-1 327 500,00	-1 262 900,00	-1 111 938,50
SA01	Saldo (01) Haushaltsrücklagen (230 - 240)				0,00	0,00	0,00	0,00	0,00	0,00
SA00	Saldo (00) Nettoergebnis nach Haushaltsrücklagen (Saldo 0 + Saldo 01)				-1 368 300,00	-1 276 800,00	-1 143 085,62			
Investive Gebarung										
SU 33	Summe Einzahlungen investive Gebarung							0,00	0,00	0,00
1/900000-042000	Amts-, Betriebs- und Geschäftsausstattung		3415	2 41	0,00	0,00	0,00	19 000,00	4 000,00	696,07
SU 34	Summe Auszahlungen investive Gebarung							19 000,00	4 000,00	696,07
SA2	Saldo (2) Geldfluss aus der Investiven Gebarung (33 - 34)							-19 000,00	-4 000,00	-696,07
SA3	Saldo (3) Nettofinanzierungssaldo (Saldo 1 + Saldo 2)							-1 346 500,00	-1 266 900,00	-1 112 634,57
Finanzierungstätigkeit										
SU 35	Summe Einzahlungen aus der Finanzierungstätigkeit							0,00	0,00	0,00
SU 36	Summe Auszahlungen aus der Finanzierungstätigkeit							0,00	0,00	0,00
SA4	Saldo (4) Geldfluss aus der Finanzierungstätigkeit (35 - 36)							0,00	0,00	0,00
SA5	Saldo (5) Geldfluss aus der voranschlagswirksamen Gebarung (Saldo 3 + Saldo 4)							-1 346 500,00	-1 266 900,00	-1 112 634,57
91	Kapitalvermögen und Stiftungen ohne eigene Rechtspersönlichkeit									
SA 0 / SA 1	(0) Nettoergebnis (21 - 22) / (1) Geldfluss operative Gebarung (31 - 32)				-76 500,00	71 100,00	40 643,08	-26 500,00	71 500,00	83 753,89
SA00	Saldo (00) Nettoergebnis nach Haushaltsrücklagen (Saldo 0 + Saldo 01)				-736 500,00	71 100,00	71 100,00			
SA2	Saldo (2) Geldfluss aus der Investiven Gebarung (33 - 34)							-24 600,00	40 700,00	113 718,70
SA3	Saldo (3) Nettofinanzierungssaldo (Saldo 1 + Saldo 2)							-51 100,00	112 200,00	197 472,59
SA4	Saldo (4) Geldfluss aus der Finanzierungstätigkeit (35 - 36)							0,00	0,00	0,00
SA5	Saldo (5) Geldfluss aus der voranschlagswirksamen Gebarung (Saldo 3 + Saldo 4)							-51 100,00	112 200,00	197 472,59
910	Geldverkehr									
SA 0 / SA 1	(0) Nettoergebnis (21 - 22) / (1) Geldfluss operative Gebarung (31 - 32)				-40 700,00	-15 800,00	-29 067,10	-40 700,00	-15 800,00	-29 108,92
SA00	Saldo (00) Nettoergebnis nach Haushaltsrücklagen (Saldo 0 + Saldo 01)				-40 700,00	-15 800,00	-15 800,00			
SA2	Saldo (2) Geldfluss aus der Investiven Gebarung (33 - 34)							0,00	0,00	0,00
SA3	Saldo (3) Nettofinanzierungssaldo (Saldo 1 + Saldo 2)							-40 700,00	-15 800,00	-29 108,92
SA4	Saldo (4) Geldfluss aus der Finanzierungstätigkeit (35 - 36)							0,00	0,00	0,00
SA5	Saldo (5) Geldfluss aus der voranschlagswirksamen Gebarung (Saldo 3 + Saldo 4)							-40 700,00	-15 800,00	-29 108,92
910000	Geldverkehr									
Operative Gebarung										
2/910000+823000	Zinsen	2131	3131	14	700,00	18 000,00	16 091,76	700,00	18 000,00	16 091,76

		MVAG		VC QU	Ergebnisvoranschlag			Finanzierungsvoranschlag		
		EH	FH		VA 2025	VA 2024	RA 2023	VA 2025	VA 2024	RA 2023
2/910000+828000	Rückersätze von Aufwendungen	2116	3116		0,00	12 100,00	0,00	0,00	12 100,00	0,00
SU 21 / 31	Summe Erträge / Einzahlungen operative Gebarung				700,00	30 100,00	16 091,76	700,00	30 100,00	16 091,76
1/910000-650000	Zinsen	2241	3241	25	300,00	300,00	0,00	300,00	300,00	0,00
1/910000-659000	Geldverkehrsspesen	2244	3244	24	41 000,00	41 000,00	41 137,44	41 000,00	41 000,00	41 179,26
1/910000-710100	Öffentliche Abgaben, ohne Gebühren gemäß FAG (KESt)	2225	3225	24	100,00	4 600,00	0,00	100,00	4 600,00	0,00
1/910000-710200	Öffentl Abgaben - Ausgaben	2225	3225	24	0,00	0,00	4 021,42	0,00	0,00	4 021,42
SU 22 / 32	Summe Aufwendungen / Auszahlungen operative Gebarung				41 400,00	45 900,00	45 158,86	41 400,00	45 900,00	45 200,68
SA 0 / SA 1	(0) Nettoergebnis (21 - 22) / (1) Geldfluss operative Gebarung (31 - 32)				-40 700,00	-15 800,00	-29 067,10	-40 700,00	-15 800,00	-29 108,92
SA01	Saldo (01) Haushaltsrücklagen (230 - 240)				0,00	0,00	0,00	0,00	0,00	0,00
SA00	Saldo (00) Nettoergebnis nach Haushaltsrücklagen (Saldo 0 + Saldo 01)				-40 700,00	-15 800,00	-29 067,10			
Investive Gebarung										
SU 33	Summe Einzahlungen investive Gebarung							0,00	0,00	0,00
SU 34	Summe Auszahlungen investive Gebarung							0,00	0,00	0,00
SA2	Saldo (2) Geldfluss aus der Investiven Gebarung (33 - 34)							0,00	0,00	0,00
SA3	Saldo (3) Nettofinanzierungssaldo (Saldo 1 + Saldo 2)							-40 700,00	-15 800,00	-29 108,92
Finanzierungstätigkeit										
SU 35	Summe Einzahlungen aus der Finanzierungstätigkeit							0,00	0,00	0,00
SU 36	Summe Auszahlungen aus der Finanzierungstätigkeit							0,00	0,00	0,00
SA4	Saldo (4) Geldfluss aus der Finanzierungstätigkeit (35 - 36)							0,00	0,00	0,00
SA5	Saldo (5) Geldfluss aus der voranschlagswirksamen Gebarung (Saldo 3 + Saldo 4)							-40 700,00	-15 800,00	-29 108,92

		MVAG		VC QU	Ergebnisvoranschlag			Finanzierungsvoranschlag		
		EH	FH		VA 2025	VA 2024	RA 2023	VA 2025	VA 2024	RA 2023
912	Rücklagen (soweit nicht aufteilbar)									
SA 0 / SA 1	(0) Nettoergebnis (21 - 22) / (1) Geldfluss operative Gebarung (31 - 32)				600,00	22 400,00	41 853,75	600,00	22 400,00	41 853,75
SA00	Saldo (00) Nettoergebnis nach Haushaltsrücklagen (Saldo 0 + Saldo 01)				-659 400,00	22 400,00	22 400,00			
SA2	Saldo (2) Geldfluss aus der Investiven Gebarung (33 - 34)							0,00	0,00	0,00
SA3	Saldo (3) Nettofinanzierungssaldo (Saldo 1 + Saldo 2)							600,00	22 400,00	41 853,75
SA4	Saldo (4) Geldfluss aus der Finanzierungstätigkeit (35 - 36)							0,00	0,00	0,00
SA5	Saldo (5) Geldfluss aus der voranschlagswirksamen Gebarung (Saldo 3 + Saldo 4)							600,00	22 400,00	41 853,75
912000	Rücklagen (soweit nicht aufteilbar)									
Operative Gebarung										
2/912000+823000	Zinsen	2131	3131	14	1 000,00	30 000,00	48 100,32	1 000,00	30 000,00	48 100,32
2/912000+828000	Rückersätze von Ausgaben	2116	3116	18	0,00	0,00	5 856,10	0,00	0,00	5 856,10
SU 21 / 31	Summe Erträge / Einzahlungen operative Gebarung				1 000,00	30 000,00	53 956,42	1 000,00	30 000,00	53 956,42
1/912000-659000	Geldverkehrs- und Bankspesen	2244	3244	24	100,00	100,00	77,59	100,00	100,00	77,59
1/912000-710100	Öffentliche Abgaben, ohne Gebühren gemäß FAG (KESt)	2225	3225	24	300,00	7 500,00	0,00	300,00	7 500,00	0,00
1/912000-710200	Öffentl Abgaben - Ausgaben	2225	3225	24	0,00	0,00	12 025,08	0,00	0,00	12 025,08
SU 22 / 32	Summe Aufwendungen / Auszahlungen operative Gebarung				400,00	7 600,00	12 102,67	400,00	7 600,00	12 102,67
SA 0 / SA 1	(0) Nettoergebnis (21 - 22) / (1) Geldfluss operative Gebarung (31 - 32)				600,00	22 400,00	41 853,75	600,00	22 400,00	41 853,75
2/912000+894000	Entnahmen von zweckgebundenen Haushaltsrücklagen	2301			0,00	0,00	9 464,17	0,00	0,00	0,00
2/912000+895000	Entnahmen von allgemeinen Haushaltsrücklagen	2301			0,00	0,00	2 599,88	0,00	0,00	0,00
1/912000-794000	Zuweisung an zweckgebundene Haushaltsrücklagen	2401			0,00	0,00	43 645,54	0,00	0,00	0,00
1/912000-795000	Zuweisung an allgemeine Haushaltsrücklagen	2401			660 000,00	0,00	10 244,40	0,00	0,00	0,00
SA01	Saldo (01) Haushaltsrücklagen (230 - 240)				-660 000,00	0,00	-41 825,89	0,00	0,00	0,00
SA00	Saldo (00) Nettoergebnis nach Haushaltsrücklagen (Saldo 0 + Saldo 01)				-659 400,00	22 400,00	27,86			
Investive Gebarung										
SU 33	Summe Einzahlungen investive Gebarung							0,00	0,00	0,00
SU 34	Summe Auszahlungen investive Gebarung							0,00	0,00	0,00
SA2	Saldo (2) Geldfluss aus der Investiven Gebarung (33 - 34)							0,00	0,00	0,00
SA3	Saldo (3) Nettofinanzierungssaldo (Saldo 1 + Saldo 2)							600,00	22 400,00	41 853,75
Finanzierungstätigkeit										
SU 35	Summe Einzahlungen aus der Finanzierungstätigkeit							0,00	0,00	0,00
SU 36	Summe Auszahlungen aus der Finanzierungstätigkeit							0,00	0,00	0,00
SA4	Saldo (4) Geldfluss aus der Finanzierungstätigkeit (35 - 36)							0,00	0,00	0,00
SA5	Saldo (5) Geldfluss aus der voranschlagswirksamen Gebarung (Saldo 3 + Saldo 4)							600,00	22 400,00	41 853,75

		MVAG		VC QU	Ergebnisvoranschlag			Finanzierungsvoranschlag		
		EH	FH		VA 2025	VA 2024	RA 2023	VA 2025	VA 2024	RA 2023
913	Wertpapiere									
SA 0 / SA 1	(0) Nettoergebnis (21 - 22) / (1) Geldfluss operative Gebarung (31 – 32)				0,00	0,00	30,45	0,00	0,00	30,45
SA00	Saldo (00) Nettoergebnis nach Haushaltsrücklagen (Saldo 0 + Saldo 01)				0,00	0,00	0,00			
SA2	Saldo (2) Geldfluss aus der Investiven Gebarung (33 – 34)							0,00	0,00	0,00
SA3	Saldo (3) Nettofinanzierungssaldo (Saldo 1 + Saldo 2)							0,00	0,00	30,45
SA4	Saldo (4) Geldfluss aus der Finanzierungstätigkeit (35 – 36)							0,00	0,00	0,00
SA5	Saldo (5) Geldfluss aus der voranschlagswirksamen Gebarung (Saldo 3 + Saldo 4)							0,00	0,00	30,45
913000	Wertpapiere									
Operative Gebarung										
2/913000+820000	Einnahmen aus der Verzinsung v. Darlehen u. Wertpapieren	2131	3131	14	0,00	0,00	42,00	0,00	0,00	42,00
2/913000+823000	Sonstige Zinserträge	2131	3131		100,00	100,00	0,00	100,00	100,00	0,00
SU 21 / 31	Summe Erträge / Einzahlungen operative Gebarung				100,00	100,00	42,00	100,00	100,00	42,00
1/913000-710100	Öffentliche Abgaben, ohne Gebühren gemäß FAG (KESt)	2225	3225	24	100,00	100,00	0,00	100,00	100,00	0,00
1/913000-710200	Öffentliche Abgaben - Ausgaben	2225	3225	24	0,00	0,00	11,55	0,00	0,00	11,55
SU 22 / 32	Summe Aufwendungen / Auszahlungen operative Gebarung				100,00	100,00	11,55	100,00	100,00	11,55
SA 0 / SA 1	(0) Nettoergebnis (21 - 22) / (1) Geldfluss operative Gebarung (31 – 32)				0,00	0,00	30,45	0,00	0,00	30,45
SA01	Saldo (01) Haushaltsrücklagen (230 - 240)				0,00	0,00	0,00	0,00	0,00	0,00
SA00	Saldo (00) Nettoergebnis nach Haushaltsrücklagen (Saldo 0 + Saldo 01)				0,00	0,00	30,45			
Investive Gebarung										
SU 33	Summe Einzahlungen investive Gebarung							0,00	0,00	0,00
SU 34	Summe Auszahlungen investive Gebarung							0,00	0,00	0,00
SA2	Saldo (2) Geldfluss aus der Investiven Gebarung (33 – 34)							0,00	0,00	0,00
SA3	Saldo (3) Nettofinanzierungssaldo (Saldo 1 + Saldo 2)							0,00	0,00	30,45
Finanzierungstätigkeit										
SU 35	Summe Einzahlungen aus der Finanzierungstätigkeit							0,00	0,00	0,00
SU 36	Summe Auszahlungen aus der Finanzierungstätigkeit							0,00	0,00	0,00
SA4	Saldo (4) Geldfluss aus der Finanzierungstätigkeit (35 – 36)							0,00	0,00	0,00
SA5	Saldo (5) Geldfluss aus der voranschlagswirksamen Gebarung (Saldo 3 + Saldo 4)							0,00	0,00	30,45

		MVAG		VC QU	Ergebnisvoranschlag			Finanzierungsvoranschlag		
		EH	FH		VA 2025	VA 2024	RA 2023	VA 2025	VA 2024	RA 2023
914	Beteiligungen									
SA 0 / SA 1	(0) Nettoergebnis (21 - 22) / (1) Geldfluss operative Gebarung (31 – 32)				-34 900,00	36 000,00	-26 214,02	15 100,00	36 400,00	16 938,61
SA00	Saldo (00) Nettoergebnis nach Haushaltsrücklagen (Saldo 0 + Saldo 01)				-34 900,00	36 000,00	36 000,00			
SA2	Saldo (2) Geldfluss aus der Investiven Gebarung (33 – 34)							-24 600,00	40 700,00	113 718,70
SA3	Saldo (3) Nettofinanzierungssaldo (Saldo 1 + Saldo 2)							-9 500,00	77 100,00	130 657,31
SA4	Saldo (4) Geldfluss aus der Finanzierungstätigkeit (35 – 36)							0,00	0,00	0,00
SA5	Saldo (5) Geldfluss aus der voranschlagswirksamen Gebarung (Saldo 3 + Saldo 4)							-9 500,00	77 100,00	130 657,31
914000	Beteiligungen (KELAG)									
Operative Gebarung										
2/914000+822000	Dividenden u. Gewinnanteile v. Unternehmungen - KELAG	2135	3135	14	10 000,00	14 300,00	6 250,00	10 000,00	14 300,00	6 250,00
SU 21 / 31	Summe Erträge / Einzahlungen operative Gebarung				10 000,00	14 300,00	6 250,00	10 000,00	14 300,00	6 250,00
SU 22 / 32	Summe Aufwendungen / Auszahlungen operative Gebarung				0,00	0,00	0,00	0,00	0,00	0,00
SA 0 / SA 1	(0) Nettoergebnis (21 - 22) / (1) Geldfluss operative Gebarung (31 – 32)				10 000,00	14 300,00	6 250,00	10 000,00	14 300,00	6 250,00
SA01	Saldo (01) Haushaltsrücklagen (230 - 240)				0,00	0,00	0,00	0,00	0,00	0,00
SA00	Saldo (00) Nettoergebnis nach Haushaltsrücklagen (Saldo 0 + Saldo 01)				10 000,00	14 300,00	6 250,00			
Investive Gebarung										
SU 33	Summe Einzahlungen investive Gebarung							0,00	0,00	0,00
SU 34	Summe Auszahlungen investive Gebarung							0,00	0,00	0,00
SA2	Saldo (2) Geldfluss aus der Investiven Gebarung (33 – 34)							0,00	0,00	0,00
SA3	Saldo (3) Nettofinanzierungssaldo (Saldo 1 + Saldo 2)							10 000,00	14 300,00	6 250,00
Finanzierungstätigkeit										
SU 35	Summe Einzahlungen aus der Finanzierungstätigkeit							0,00	0,00	0,00
SU 36	Summe Auszahlungen aus der Finanzierungstätigkeit							0,00	0,00	0,00
SA4	Saldo (4) Geldfluss aus der Finanzierungstätigkeit (35 – 36)							0,00	0,00	0,00
SA5	Saldo (5) Geldfluss aus der voranschlagswirksamen Gebarung (Saldo 3 + Saldo 4)							10 000,00	14 300,00	6 250,00
914010	Beteiligungen (Wbg. Stadtwerke GmbH)									
Operative Gebarung										
2/914010+816800	Kostensätze für A1-Telekom	2114	3114		3 300,00	3 300,00	0,00	3 300,00	3 300,00	0,00
2/914010+827000	Kostensätze für die Überlassung von Bediensteten an Dritte	2116	3116		53 600,00	36 100,00	0,00	53 600,00	36 100,00	0,00
SU 21 / 31	Summe Erträge / Einzahlungen operative Gebarung				56 900,00	39 400,00	0,00	56 900,00	39 400,00	0,00
1/914010-510000	Geldbezüge der Vertragsbediensteten der Verwaltung	2211	3211		11 100,00	10 500,00	0,00	11 100,00	10 500,00	0,00
1/914010-522000	Geldbezüge der nicht ganzjährig beschäftigten Angestellten	2211	3211		2 400,00	2 400,00	0,00	2 400,00	2 400,00	0,00

		MVAG		VC QU	Ergebnisvoranschlag			Finanzierungsvoranschlag		
		EH	FH		VA 2025	VA 2024	RA 2023	VA 2025	VA 2024	RA 2023
1/914010-523000	Geldbezüge der nicht ganzjährig beschäftigten Arbeiterinnen und Arbeiter	2211	3211		1 300,00	0,00	0,00	1 300,00	0,00	0,00
1/914010-580000	Dienstgeberbeiträge zum Ausgleichsfonds für Familienbeihilfen	2212	3212		400,00	400,00	0,00	400,00	400,00	0,00
1/914010-582000	Sonstige Dienstgeberbeiträge zur sozialen Sicherheit	2212	3212		2 400,00	2 300,00	0,00	2 400,00	2 300,00	0,00
1/914010-582100	Abfertigungsversicherung	2212	3212		15 000,00	0,00	0,00	15 000,00	0,00	0,00
1/914010-592000	Dotierung von Rückstellungen für Jubiläumswendungen	2214			0,00	400,00	0,00	0,00	0,00	0,00
1/914010-631100	Telekommunikationsdienste für Wbg. Stadtwerke GmbH	2222	3222		3 300,00	3 300,00	0,00	3 300,00	3 300,00	0,00
1/914010-670000	Versicherungen	2222	3222		18 000,00	18 000,00	0,00	18 000,00	18 000,00	0,00
1/914010-720400	Kostenbeiträge (GSZ-Pensionsbeiträge)	2225	3225		3 000,00	2 500,00	0,00	3 000,00	2 500,00	0,00
SU 22 / 32	Summe Aufwendungen / Auszahlungen operative Gebarung				56 900,00	39 800,00	0,00	56 900,00	39 400,00	0,00
SA 0 / SA 1	(0) Nettoergebnis (21 - 22) / (1) Geldfluss operative Gebarung (31 - 32)				0,00	-400,00	0,00	0,00	0,00	0,00
SA01	Saldo (01) Haushaltsrücklagen (230 - 240)				0,00	0,00	0,00	0,00	0,00	0,00
SA00	Saldo (00) Nettoergebnis nach Haushaltsrücklagen (Saldo 0 + Saldo 01)				0,00	-400,00	0,00			
Investive Gebarung										
SU 33	Summe Einzahlungen investive Gebarung							0,00	0,00	0,00
SU 34	Summe Auszahlungen investive Gebarung							0,00	0,00	0,00
SA2	Saldo (2) Geldfluss aus der Investiven Gebarung (33 - 34)							0,00	0,00	0,00
SA3	Saldo (3) Nettofinanzierungssaldo (Saldo 1 + Saldo 2)							0,00	0,00	0,00
Finanzierungstätigkeit										
SU 35	Summe Einzahlungen aus der Finanzierungstätigkeit							0,00	0,00	0,00
SU 36	Summe Auszahlungen aus der Finanzierungstätigkeit							0,00	0,00	0,00
SA4	Saldo (4) Geldfluss aus der Finanzierungstätigkeit (35 - 36)							0,00	0,00	0,00
SA5	Saldo (5) Geldfluss aus der voranschlagswirksamen Gebarung (Saldo 3 + Saldo 4)							0,00	0,00	0,00
914020	Beteiligungen (Immobilienverwaltung Stadtgemeinde Wbg. KEG)									
Operative Gebarung										
SU 21 / 31	Summe Erträge / Einzahlungen operative Gebarung				0,00	0,00	0,00	0,00	0,00	0,00
1/914020-694000	Aufwendungen aus der Bewertung von Beteiligungen	2245			0,00	0,00	90 394,10	0,00	0,00	0,00
SU 22 / 32	Summe Aufwendungen / Auszahlungen operative Gebarung				0,00	0,00	90 394,10	0,00	0,00	0,00
SA 0 / SA 1	(0) Nettoergebnis (21 - 22) / (1) Geldfluss operative Gebarung (31 - 32)				0,00	0,00	-90 394,10	0,00	0,00	0,00
SA01	Saldo (01) Haushaltsrücklagen (230 - 240)				0,00	0,00	0,00	0,00	0,00	0,00
SA00	Saldo (00) Nettoergebnis nach Haushaltsrücklagen (Saldo 0 + Saldo 01)				0,00	0,00	-90 394,10			
Investive Gebarung										
SU 33	Summe Einzahlungen investive Gebarung							0,00	0,00	0,00

		MVAG		VC QU	Ergebnisvoranschlag			Finanzierungsvoranschlag		
		EH	FH		VA 2025	VA 2024	RA 2023	VA 2025	VA 2024	RA 2023
SU 34	Summe Auszahlungen investive Gebarung							0,00	0,00	0,00
SA2	Saldo (2) Geldfluss aus der Investiven Gebarung (33 – 34)							0,00	0,00	0,00
SA3	Saldo (3) Nettofinanzierungssaldo (Saldo 1 + Saldo 2)							0,00	0,00	0,00
Finanzierungstätigkeit										
SU 35	Summe Einzahlungen aus der Finanzierungstätigkeit							0,00	0,00	0,00
SU 36	Summe Auszahlungen aus der Finanzierungstätigkeit							0,00	0,00	0,00
SA4	Saldo (4) Geldfluss aus der Finanzierungstätigkeit (35 – 36)							0,00	0,00	0,00
SA5	Saldo (5) Geldfluss aus der voranschlagswirksamen Gebarung (Saldo 3 + Saldo 4)							0,00	0,00	0,00
914040	Beteiligungen (Sonderwohnbauprogramm)									
Operative Gebarung										
2/914040+823001	Zinsen (Sonderwohnbauprogramm)	2131	3131	14	5 100,00	5 900,00	0,00	5 100,00	5 900,00	0,00
2/914040+823100	Zinsen (Inneres Darlehen)	2131	3131	14	0,00	16 200,00	10 688,61	0,00	16 200,00	10 688,61
SU 21 / 31	Summe Erträge / Einzahlungen operative Gebarung				5 100,00	22 100,00	10 688,61	5 100,00	22 100,00	10 688,61
SU 22 / 32	Summe Aufwendungen / Auszahlungen operative Gebarung				0,00	0,00	0,00	0,00	0,00	0,00
SA 0 / SA 1	(0) Nettoergebnis (21 - 22) / (1) Geldfluss operative Gebarung (31 – 32)				5 100,00	22 100,00	10 688,61	5 100,00	22 100,00	10 688,61
SA01	Saldo (01) Haushaltsrücklagen (230 - 240)				0,00	0,00	0,00	0,00	0,00	0,00
SA00	Saldo (00) Nettoergebnis nach Haushaltsrücklagen (Saldo 0 + Saldo 01)				5 100,00	22 100,00	10 688,61	0,00	0,00	0,00
Investive Gebarung										
2/914040+245000	Darlehen an Unternehmen (ohne Finanzunternehmen)		3323	53	0,00	0,00	0,00	25 400,00	40 700,00	113 718,70
SU 33	Summe Einzahlungen investive Gebarung							25 400,00	40 700,00	113 718,70
SU 34	Summe Auszahlungen investive Gebarung							0,00	0,00	0,00
SA2	Saldo (2) Geldfluss aus der Investiven Gebarung (33 – 34)							25 400,00	40 700,00	113 718,70
SA3	Saldo (3) Nettofinanzierungssaldo (Saldo 1 + Saldo 2)							30 500,00	62 800,00	124 407,31
Finanzierungstätigkeit										
SU 35	Summe Einzahlungen aus der Finanzierungstätigkeit							0,00	0,00	0,00
SU 36	Summe Auszahlungen aus der Finanzierungstätigkeit							0,00	0,00	0,00
SA4	Saldo (4) Geldfluss aus der Finanzierungstätigkeit (35 – 36)							0,00	0,00	0,00
SA5	Saldo (5) Geldfluss aus der voranschlagswirksamen Gebarung (Saldo 3 + Saldo 4)							30 500,00	62 800,00	124 407,31
914050	Beteiligungen (Regional Management Lavanttal)									
Operative Gebarung										
2/914050+818000	Erträge aus der Bewertung von Beteiligungen und aktiven Finanzinstrumenten	2136			0,00	0,00	47 241,47	0,00	0,00	0,00
SU 21 / 31	Summe Erträge / Einzahlungen operative Gebarung				0,00	0,00	47 241,47	0,00	0,00	0,00
SU 22 / 32	Summe Aufwendungen / Auszahlungen operative Gebarung				0,00	0,00	0,00	0,00	0,00	0,00

	MVAG	VC QU	Ergebnisvoranschlag			Finanzierungsvoranschlag				
			EH	FH	VA 2025	VA 2024	RA 2023	VA 2025	VA 2024	RA 2023
SA 0 / SA 1		(0) Nettoergebnis (21 - 22) / (1) Geldfluss operative Gebarung (31 - 32)			0,00	0,00	47 241,47	0,00	0,00	0,00
SA01		Saldo (01) Haushaltsrücklagen (230 - 240)			0,00	0,00	0,00	0,00	0,00	0,00
SA00		Saldo (00) Nettoergebnis nach Haushaltsrücklagen (Saldo 0 + Saldo 01)			0,00	0,00	47 241,47			
Investive Gebarung										
SU 33		Summe Einzahlungen investive Gebarung						0,00	0,00	0,00
SU 34		Summe Auszahlungen investive Gebarung						0,00	0,00	0,00
SA2		Saldo (2) Geldfluss aus der Investiven Gebarung (33 - 34)						0,00	0,00	0,00
SA3		Saldo (3) Nettofinanzierungssaldo (Saldo 1 + Saldo 2)						0,00	0,00	0,00
Finanzierungstätigkeit										
SU 35		Summe Einzahlungen aus der Finanzierungstätigkeit						0,00	0,00	0,00
SU 36		Summe Auszahlungen aus der Finanzierungstätigkeit						0,00	0,00	0,00
SA4		Saldo (4) Geldfluss aus der Finanzierungstätigkeit (35 - 36)						0,00	0,00	0,00
SA5		Saldo (5) Geldfluss aus der voranschlagswirksamen Gebarung (Saldo 3 + Saldo 4)						0,00	0,00	0,00
914090 Wolfsberger Stadtwerke GmbH - Abgangsdeckung										
Operative Gebarung										
SU 21 / 31		Summe Erträge / Einzahlungen operative Gebarung			0,00	0,00	0,00	0,00	0,00	0,00
5/914090-775000		Kapitaltransfers an Unternehmen (ohne 2233 Finanzunternehmen) und andere			50 000,00	0,00	0,00	0,00	0,00	0,00
SU 22 / 32		Summe Aufwendungen / Auszahlungen operative Gebarung			50 000,00	0,00	0,00	0,00	0,00	0,00
SA 0 / SA 1		(0) Nettoergebnis (21 - 22) / (1) Geldfluss operative Gebarung (31 - 32)			-50 000,00	0,00	0,00	0,00	0,00	0,00
SA01		Saldo (01) Haushaltsrücklagen (230 - 240)			0,00	0,00	0,00	0,00	0,00	0,00
SA00		Saldo (00) Nettoergebnis nach Haushaltsrücklagen (Saldo 0 + Saldo 01)			-50 000,00	0,00	0,00			
Investive Gebarung										
SU 33		Summe Einzahlungen investive Gebarung						0,00	0,00	0,00
5/914090-775000		Kapitaltransfers an Unternehmen (ohne 3433 Finanzunternehmen) und andere			0,00	0,00	0,00	50 000,00	0,00	0,00
SU 34		Summe Auszahlungen investive Gebarung						50 000,00	0,00	0,00
SA2		Saldo (2) Geldfluss aus der Investiven Gebarung (33 - 34)						-50 000,00	0,00	0,00
SA3		Saldo (3) Nettofinanzierungssaldo (Saldo 1 + Saldo 2)						-50 000,00	0,00	0,00
Finanzierungstätigkeit										
SU 35		Summe Einzahlungen aus der Finanzierungstätigkeit						0,00	0,00	0,00
SU 36		Summe Auszahlungen aus der Finanzierungstätigkeit						0,00	0,00	0,00
SA4		Saldo (4) Geldfluss aus der Finanzierungstätigkeit (35 - 36)						0,00	0,00	0,00
SA5		Saldo (5) Geldfluss aus der voranschlagswirksamen Gebarung (Saldo 3 + Saldo 4)						-50 000,00	0,00	0,00

		MVAG		VC QU	Ergebnisvoranschlag			Finanzierungsvoranschlag		
		EH	FH		VA 2025	VA 2024	RA 2023	VA 2025	VA 2024	RA 2023
915	Berechtigungen									
SA 0 / SA 1	(0) Nettoergebnis (21 - 22) / (1) Geldfluss operative Gebarung (31 – 32)				-1 500,00	28 500,00	54 040,00	-1 500,00	28 500,00	54 040,00
SA00	Saldo (00) Nettoergebnis nach Haushaltsrücklagen (Saldo 0 + Saldo 01)				-1 500,00	28 500,00	28 500,00			
SA2	Saldo (2) Geldfluss aus der Investiven Gebarung (33 – 34)							0,00	0,00	0,00
SA3	Saldo (3) Nettofinanzierungssaldo (Saldo 1 + Saldo 2)							-1 500,00	28 500,00	54 040,00
SA4	Saldo (4) Geldfluss aus der Finanzierungstätigkeit (35 – 36)							0,00	0,00	0,00
SA5	Saldo (5) Geldfluss aus der voranschlagswirksamen Gebarung (Saldo 3 + Saldo 4)							-1 500,00	28 500,00	54 040,00
915000	Berechtigungen									
Operative Gebarung										
2/915000+829000	Sonstige Einnahmen	2116	3116	18	0,00	30 000,00	54 042,90	0,00	30 000,00	54 042,90
SU 21 / 31	Summe Erträge / Einzahlungen operative Gebarung				0,00	30 000,00	54 042,90	0,00	30 000,00	54 042,90
1/915000-729000	Sonstige Ausgaben	2225	3225	24	1 500,00	1 500,00	2,90	1 500,00	1 500,00	2,90
SU 22 / 32	Summe Aufwendungen / Auszahlungen operative Gebarung				1 500,00	1 500,00	2,90	1 500,00	1 500,00	2,90
SA 0 / SA 1	(0) Nettoergebnis (21 - 22) / (1) Geldfluss operative Gebarung (31 – 32)				-1 500,00	28 500,00	54 040,00	-1 500,00	28 500,00	54 040,00
SA01	Saldo (01) Haushaltsrücklagen (230 - 240)				0,00	0,00	0,00	0,00	0,00	0,00
SA00	Saldo (00) Nettoergebnis nach Haushaltsrücklagen (Saldo 0 + Saldo 01)				-1 500,00	28 500,00	54 040,00			
Investive Gebarung										
SU 33	Summe Einzahlungen investive Gebarung							0,00	0,00	0,00
SU 34	Summe Auszahlungen investive Gebarung							0,00	0,00	0,00
SA2	Saldo (2) Geldfluss aus der Investiven Gebarung (33 – 34)							0,00	0,00	0,00
SA3	Saldo (3) Nettofinanzierungssaldo (Saldo 1 + Saldo 2)							-1 500,00	28 500,00	54 040,00
Finanzierungstätigkeit										
SU 35	Summe Einzahlungen aus der Finanzierungstätigkeit							0,00	0,00	0,00
SU 36	Summe Auszahlungen aus der Finanzierungstätigkeit							0,00	0,00	0,00
SA4	Saldo (4) Geldfluss aus der Finanzierungstätigkeit (35 – 36)							0,00	0,00	0,00
SA5	Saldo (5) Geldfluss aus der voranschlagswirksamen Gebarung (Saldo 3 + Saldo 4)							-1 500,00	28 500,00	54 040,00

		MVAG		VC QU	Ergebnisvoranschlag			Finanzierungsvoranschlag		
		EH	FH		VA 2025	VA 2024	RA 2023	VA 2025	VA 2024	RA 2023
92	Öffentliche Abgaben									
SA 0 / SA 1	(0) Nettoergebnis (21 - 22) / (1) Geldfluss operative Gebarung (31 – 32)				49 086 300,00	48 829 700,00	48 416 040,45	49 130 600,00	48 874 000,00	48 363 158,49
SA00	Saldo (00) Nettoergebnis nach Haushaltsrücklagen (Saldo 0 + Saldo 01)				49 086 300,00	48 829 700,00	48 829 700,00			
SA2	Saldo (2) Geldfluss aus der Investiven Gebarung (33 – 34)							0,00	0,00	0,00
SA3	Saldo (3) Nettofinanzierungssaldo (Saldo 1 + Saldo 2)							49 130 600,00	48 874 000,00	48 363 158,49
SA4	Saldo (4) Geldfluss aus der Finanzierungstätigkeit (35 – 36)							0,00	0,00	0,00
SA5	Saldo (5) Geldfluss aus der voranschlagswirksamen Gebarung (Saldo 3 + Saldo 4)							49 130 600,00	48 874 000,00	48 363 158,49
920	Ausschließliche Gemeindeabgaben									
SA 0 / SA 1	(0) Nettoergebnis (21 - 22) / (1) Geldfluss operative Gebarung (31 – 32)				14 343 100,00	14 346 100,00	13 665 495,98	14 387 400,00	14 390 400,00	13 612 614,02
SA00	Saldo (00) Nettoergebnis nach Haushaltsrücklagen (Saldo 0 + Saldo 01)				14 343 100,00	14 346 100,00	14 346 100,00			
SA2	Saldo (2) Geldfluss aus der Investiven Gebarung (33 – 34)							0,00	0,00	0,00
SA3	Saldo (3) Nettofinanzierungssaldo (Saldo 1 + Saldo 2)							14 387 400,00	14 390 400,00	13 612 614,02
SA4	Saldo (4) Geldfluss aus der Finanzierungstätigkeit (35 – 36)							0,00	0,00	0,00
SA5	Saldo (5) Geldfluss aus der voranschlagswirksamen Gebarung (Saldo 3 + Saldo 4)							14 387 400,00	14 390 400,00	13 612 614,02
920000	Ausschließliche Gemeindeabgaben									
	Operative Gebarung									
2/920000+808000	Veräußerung von Handelswaren	2116	3116	16	0,00	400,00	429,00	0,00	400,00	423,00
2/920000+830000	Grundsteuer v. land- u. forstwirtschaftl. Betrieben - GRU A	2111	3111	10	77 100,00	77 500,00	79 657,13	77 100,00	77 500,00	80 112,17
2/920000+831000	Grundsteuer v. Grundstücken - GRU B	2111	3111	10	2 343 300,00	2 333 100,00	2 369 450,02	2 343 300,00	2 333 100,00	2 366 067,75
2/920000+833100	Kommunalsteuer	2111	3111	10	11 275 900,00	11 275 900,00	10 608 423,59	11 275 900,00	11 275 900,00	10 531 160,85
2/920000+834100	Ortstaxe (OT) (VRV 2015)	2111	3111	10	176 300,00	176 700,00	130 603,50	176 300,00	176 700,00	130 077,02
2/920000+834200	Ortstaxe pauschaliert (PAUSCH OT) (VRV 2015)	2111	3111	10	72 300,00	69 200,00	54 152,75	72 300,00	69 200,00	57 807,40
2/920000+835100	Parkgebühr	2111	3111	10	91 500,00	91 500,00	104 381,22	91 500,00	91 500,00	104 381,22
2/920000+835101	Parkgebühr Handy	2111	3111	10	4 000,00	1 000,00	3 085,00	4 000,00	1 000,00	2 359,00
2/920000+837000	Lustbarkeitsabgabe - Vergnügungssteuer	2111	3111	10	25 500,00	25 500,00	24 927,67	25 500,00	25 500,00	23 835,81
2/920000+838000	Abgaben für das Halten von Tieren - Hundesteuer	2111	3111	10	35 500,00	35 500,00	36 060,00	35 500,00	35 500,00	36 472,50
2/920000+841000	Abgaben f.d. Gebrauch v. öffentl. Grund - Gebrauchsabgabe	2111	3111	10	12 100,00	13 000,00	11 643,50	12 100,00	13 000,00	11 147,50
2/920000+842000	Zweitwohnsitzabgabe (VRV 2015)	2111	3111	10	65 900,00	64 700,00	64 172,10	65 900,00	64 700,00	64 699,70
2/920000+843100	Ausschließliche Landes(Gemeinde) abgaben - Ausgleichsabgabe	2111	3111	10	8 200,00	8 600,00	13 600,00	52 500,00	52 900,00	40 684,96
2/920000+849000	Nebenansprüche	2111	3111	10	18 000,00	16 000,00	21 466,85	18 000,00	16 000,00	20 090,79
2/920000+856000	Verwaltungsabgaben	2111	3111	10	130 000,00	150 000,00	133 714,65	130 000,00	150 000,00	133 685,35
2/920000+857000	Kommissionsgebühren	2111	3111	10	7 500,00	7 500,00	9 729,00	7 500,00	7 500,00	9 609,00
SU 21 / 31	Summe Erträge / Einzahlungen operative Gebarung				14 343 100,00	14 346 100,00	13 665 495,98	14 387 400,00	14 390 400,00	13 612 614,02

	MVAG	VC QU	Ergebnisvoranschlag			Finanzierungsvoranschlag				
			EH	FH	VA 2025	VA 2024	RA 2023	VA 2025	VA 2024	RA 2023
SU 22 / 32		Summe Aufwendungen / Auszahlungen operative Gebarung			0,00	0,00	0,00	0,00	0,00	0,00
SA 0 / SA 1		(0) Nettoergebnis (21 - 22) / (1) Geldfluss operative Gebarung (31 - 32)			14 343 100,00	14 346 100,00	13 665 495,98	14 387 400,00	14 390 400,00	13 612 614,02
SA01		Saldo (01) Haushaltsrücklagen (230 - 240)			0,00	0,00	0,00	0,00	0,00	0,00
SA00		Saldo (00) Nettoergebnis nach Haushaltsrücklagen (Saldo 0 + Saldo 01)			14 343 100,00	14 346 100,00	13 665 495,98			
Investive Gebarung										
SU 33		Summe Einzahlungen investive Gebarung						0,00	0,00	0,00
SU 34		Summe Auszahlungen investive Gebarung						0,00	0,00	0,00
SA2		Saldo (2) Geldfluss aus der Investiven Gebarung (33 - 34)						0,00	0,00	0,00
SA3		Saldo (3) Nettofinanzierungssaldo (Saldo 1 + Saldo 2)						14 387 400,00	14 390 400,00	13 612 614,02
Finanzierungstätigkeit										
SU 35		Summe Einzahlungen aus der Finanzierungstätigkeit						0,00	0,00	0,00
SU 36		Summe Auszahlungen aus der Finanzierungstätigkeit						0,00	0,00	0,00
SA4		Saldo (4) Geldfluss aus der Finanzierungstätigkeit (35 - 36)						0,00	0,00	0,00
SA5		Saldo (5) Geldfluss aus der voranschlagswirksamen Gebarung (Saldo 3 + Saldo 4)						14 387 400,00	14 390 400,00	13 612 614,02

		MVAG		VC QU	Ergebnisvoranschlag			Finanzierungsvoranschlag		
		EH	FH		VA 2025	VA 2024	RA 2023	VA 2025	VA 2024	RA 2023
925	Ertragsanteile an gemeinschaftlichen Bundesabgaben									
SA 0 / SA 1	(0) Nettoergebnis (21 - 22) / (1) Geldfluss operative Gebarung (31 – 32)				34 743 200,00	34 483 600,00	34 750 544,47	34 743 200,00	34 483 600,00	34 750 544,47
SA00	Saldo (00) Nettoergebnis nach Haushaltsrücklagen (Saldo 0 + Saldo 01)				34 743 200,00	34 483 600,00	34 483 600,00			
SA2	Saldo (2) Geldfluss aus der Investiven Gebarung (33 – 34)							0,00	0,00	0,00
SA3	Saldo (3) Nettofinanzierungssaldo (Saldo 1 + Saldo 2)							34 743 200,00	34 483 600,00	34 750 544,47
SA4	Saldo (4) Geldfluss aus der Finanzierungstätigkeit (35 – 36)							0,00	0,00	0,00
SA5	Saldo (5) Geldfluss aus der voranschlagswirksamen Gebarung (Saldo 3 + Saldo 4)							34 743 200,00	34 483 600,00	34 750 544,47
925000	Ertragsanteile an gemeinschaftlichen Bundesabgaben									
Operative Gebarung										
2/925000+859000	Ertragsanteile ohne Spielbankabgabe	2112	3112	11	34 743 200,00	34 483 600,00	34 750 544,47	34 743 200,00	34 483 600,00	34 750 544,47
SU 21 / 31	Summe Erträge / Einzahlungen operative Gebarung				34 743 200,00	34 483 600,00	34 750 544,47	34 743 200,00	34 483 600,00	34 750 544,47
SU 22 / 32	Summe Aufwendungen / Auszahlungen operative Gebarung				0,00	0,00	0,00	0,00	0,00	0,00
SA 0 / SA 1	(0) Nettoergebnis (21 - 22) / (1) Geldfluss operative Gebarung (31 – 32)				34 743 200,00	34 483 600,00	34 750 544,47	34 743 200,00	34 483 600,00	34 750 544,47
SA01	Saldo (01) Haushaltsrücklagen (230 - 240)				0,00	0,00	0,00	0,00	0,00	0,00
SA00	Saldo (00) Nettoergebnis nach Haushaltsrücklagen (Saldo 0 + Saldo 01)				34 743 200,00	34 483 600,00	34 750 544,47			
Investive Gebarung										
SU 33	Summe Einzahlungen investive Gebarung							0,00	0,00	0,00
SU 34	Summe Auszahlungen investive Gebarung							0,00	0,00	0,00
SA2	Saldo (2) Geldfluss aus der Investiven Gebarung (33 – 34)							0,00	0,00	0,00
SA3	Saldo (3) Nettofinanzierungssaldo (Saldo 1 + Saldo 2)							34 743 200,00	34 483 600,00	34 750 544,47
Finanzierungstätigkeit										
SU 35	Summe Einzahlungen aus der Finanzierungstätigkeit							0,00	0,00	0,00
SU 36	Summe Auszahlungen aus der Finanzierungstätigkeit							0,00	0,00	0,00
SA4	Saldo (4) Geldfluss aus der Finanzierungstätigkeit (35 – 36)							0,00	0,00	0,00
SA5	Saldo (5) Geldfluss aus der voranschlagswirksamen Gebarung (Saldo 3 + Saldo 4)							34 743 200,00	34 483 600,00	34 750 544,47

		MVAG		VC QU	Ergebnisvoranschlag			Finanzierungsvoranschlag		
		EH	FH		VA 2025	VA 2024	RA 2023	VA 2025	VA 2024	RA 2023
93	Umlagen									
SA 0 / SA 1	(0) Nettoergebnis (21 - 22) / (1) Geldfluss operative Gebarung (31 – 32)				-1 596 100,00	-2 363 800,00	-2 622 601,52	-1 596 100,00	-2 363 800,00	-2 622 601,52
SA00	Saldo (00) Nettoergebnis nach Haushaltsrücklagen (Saldo 0 + Saldo 01)				-1 596 100,00	-2 363 800,00	-2 363 800,00			
SA2	Saldo (2) Geldfluss aus der Investiven Gebarung (33 – 34)							0,00	0,00	0,00
SA3	Saldo (3) Nettofinanzierungssaldo (Saldo 1 + Saldo 2)							-1 596 100,00	-2 363 800,00	-2 622 601,52
SA4	Saldo (4) Geldfluss aus der Finanzierungstätigkeit (35 – 36)							0,00	0,00	0,00
SA5	Saldo (5) Geldfluss aus der voranschlagswirksamen Gebarung (Saldo 3 + Saldo 4)							-1 596 100,00	-2 363 800,00	-2 622 601,52
930	Landesumlage									
SA 0 / SA 1	(0) Nettoergebnis (21 - 22) / (1) Geldfluss operative Gebarung (31 – 32)				-1 596 100,00	-2 363 800,00	-2 622 601,52	-1 596 100,00	-2 363 800,00	-2 622 601,52
SA00	Saldo (00) Nettoergebnis nach Haushaltsrücklagen (Saldo 0 + Saldo 01)				-1 596 100,00	-2 363 800,00	-2 363 800,00			
SA2	Saldo (2) Geldfluss aus der Investiven Gebarung (33 – 34)							0,00	0,00	0,00
SA3	Saldo (3) Nettofinanzierungssaldo (Saldo 1 + Saldo 2)							-1 596 100,00	-2 363 800,00	-2 622 601,52
SA4	Saldo (4) Geldfluss aus der Finanzierungstätigkeit (35 – 36)							0,00	0,00	0,00
SA5	Saldo (5) Geldfluss aus der voranschlagswirksamen Gebarung (Saldo 3 + Saldo 4)							-1 596 100,00	-2 363 800,00	-2 622 601,52
930000	Landesumlage									
Operative Gebarung										
2/930000+861120	Transfers von Ländern, Landesfonds und Landeskammern - Refundierung Landesumlage	2121	3121		0,00	270 000,00	0,00	0,00	270 000,00	0,00
SU 21 / 31	Summe Erträge / Einzahlungen operative Gebarung				0,00	270 000,00	0,00	0,00	270 000,00	0,00
1/930000-751130	Transfers an Länder, Landesfonds und Landeskammern - Landesumlage	2231	3231	26	1 596 100,00	2 633 800,00	2 622 601,52	1 596 100,00	2 633 800,00	2 622 601,52
SU 22 / 32	Summe Aufwendungen / Auszahlungen operative Gebarung				1 596 100,00	2 633 800,00	2 622 601,52	1 596 100,00	2 633 800,00	2 622 601,52
SA 0 / SA 1	(0) Nettoergebnis (21 - 22) / (1) Geldfluss operative Gebarung (31 – 32)				-1 596 100,00	-2 363 800,00	-2 622 601,52	-1 596 100,00	-2 363 800,00	-2 622 601,52
SA01	Saldo (01) Haushaltsrücklagen (230 - 240)				0,00	0,00	0,00	0,00	0,00	0,00
SA00	Saldo (00) Nettoergebnis nach Haushaltsrücklagen (Saldo 0 + Saldo 01)				-1 596 100,00	-2 363 800,00	-2 622 601,52			
Investive Gebarung										
SU 33	Summe Einzahlungen investive Gebarung							0,00	0,00	0,00
SU 34	Summe Auszahlungen investive Gebarung							0,00	0,00	0,00
SA2	Saldo (2) Geldfluss aus der Investiven Gebarung (33 – 34)							0,00	0,00	0,00
SA3	Saldo (3) Nettofinanzierungssaldo (Saldo 1 + Saldo 2)							-1 596 100,00	-2 363 800,00	-2 622 601,52
Finanzierungstätigkeit										
SU 35	Summe Einzahlungen aus der Finanzierungstätigkeit							0,00	0,00	0,00
SU 36	Summe Auszahlungen aus der Finanzierungstätigkeit							0,00	0,00	0,00
SA4	Saldo (4) Geldfluss aus der Finanzierungstätigkeit (35 – 36)							0,00	0,00	0,00
SA5	Saldo (5) Geldfluss aus der voranschlagswirksamen Gebarung (Saldo 3 + Saldo 4)							-1 596 100,00	-2 363 800,00	-2 622 601,52

		MVAG		Ergebnisvoranschlag			Finanzierungsvoranschlag		
		EH	FH	VA 2025	VA 2024	RA 2023	VA 2025	VA 2024	RA 2023
94	Finanzzuweisungen und Zuschüsse								
SA 0 / SA 1	(0) Nettoergebnis (21 - 22) / (1) Geldfluss operative Gebarung (31 – 32)			3 466 000,00	2 534 900,00	1 322 911,16	3 466 000,00	2 534 900,00	1 313 860,48
SA00	Saldo (00) Nettoergebnis nach Haushaltsrücklagen (Saldo 0 + Saldo 01)			3 466 000,00	2 534 900,00	2 534 900,00			
SA2	Saldo (2) Geldfluss aus der Investiven Gebarung (33 – 34)						0,00	0,00	0,00
SA3	Saldo (3) Nettofinanzierungssaldo (Saldo 1 + Saldo 2)						3 466 000,00	2 534 900,00	1 313 860,48
SA4	Saldo (4) Geldfluss aus der Finanzierungstätigkeit (35 – 36)						0,00	0,00	0,00
SA5	Saldo (5) Geldfluss aus der voranschlagswirksamen Gebarung (Saldo 3 + Saldo 4)						3 466 000,00	2 534 900,00	1 313 860,48
940	Bedarfszuweisungen								
SA 0 / SA 1	(0) Nettoergebnis (21 - 22) / (1) Geldfluss operative Gebarung (31 – 32)			576 400,00	577 100,00	0,00	576 400,00	577 100,00	0,00
SA00	Saldo (00) Nettoergebnis nach Haushaltsrücklagen (Saldo 0 + Saldo 01)			576 400,00	577 100,00	577 100,00			
SA2	Saldo (2) Geldfluss aus der Investiven Gebarung (33 – 34)						0,00	0,00	0,00
SA3	Saldo (3) Nettofinanzierungssaldo (Saldo 1 + Saldo 2)						576 400,00	577 100,00	0,00
SA4	Saldo (4) Geldfluss aus der Finanzierungstätigkeit (35 – 36)						0,00	0,00	0,00
SA5	Saldo (5) Geldfluss aus der voranschlagswirksamen Gebarung (Saldo 3 + Saldo 4)						576 400,00	577 100,00	0,00
940000	Bedarfszuweisungen								
Operative Gebarung									
2/940000+861100	Transfers von Ländern, Landesfonds und Landeskammern - BZ iR für operative Gebarung	2121	3121	576 400,00	577 100,00	0,00	576 400,00	577 100,00	0,00
SU 21 / 31	Summe Erträge / Einzahlungen operative Gebarung			576 400,00	577 100,00	0,00	576 400,00	577 100,00	0,00
SU 22 / 32	Summe Aufwendungen / Auszahlungen operative Gebarung			0,00	0,00	0,00	0,00	0,00	0,00
SA 0 / SA 1	(0) Nettoergebnis (21 - 22) / (1) Geldfluss operative Gebarung (31 – 32)			576 400,00	577 100,00	0,00	576 400,00	577 100,00	0,00
SA01	Saldo (01) Haushaltsrücklagen (230 - 240)			0,00	0,00	0,00	0,00	0,00	0,00
SA00	Saldo (00) Nettoergebnis nach Haushaltsrücklagen (Saldo 0 + Saldo 01)			576 400,00	577 100,00	0,00			
Investive Gebarung									
SU 33	Summe Einzahlungen investive Gebarung						0,00	0,00	0,00
SU 34	Summe Auszahlungen investive Gebarung						0,00	0,00	0,00
SA2	Saldo (2) Geldfluss aus der Investiven Gebarung (33 – 34)						0,00	0,00	0,00
SA3	Saldo (3) Nettofinanzierungssaldo (Saldo 1 + Saldo 2)						576 400,00	577 100,00	0,00
Finanzierungstätigkeit									
SU 35	Summe Einzahlungen aus der Finanzierungstätigkeit						0,00	0,00	0,00
SU 36	Summe Auszahlungen aus der Finanzierungstätigkeit						0,00	0,00	0,00
SA4	Saldo (4) Geldfluss aus der Finanzierungstätigkeit (35 – 36)						0,00	0,00	0,00
SA5	Saldo (5) Geldfluss aus der voranschlagswirksamen Gebarung (Saldo 3 + Saldo 4)						576 400,00	577 100,00	0,00

		MVAG		VC QU	Ergebnisvoranschlag			Finanzierungsvoranschlag		
		EH	FH		VA 2025	VA 2024	RA 2023	VA 2025	VA 2024	RA 2023
941	Sonstige Finanzaufweisungen nach dem FAG									
SA 0 / SA 1	(0) Nettoergebnis (21 - 22) / (1) Geldfluss operative Gebarung (31 - 32)				1 273 600,00	435 000,00	251 614,98	1 273 600,00	435 000,00	251 614,98
SA00	Saldo (00) Nettoergebnis nach Haushaltsrücklagen (Saldo 0 + Saldo 01)				1 273 600,00	435 000,00	435 000,00			
SA2	Saldo (2) Geldfluss aus der Investiven Gebarung (33 - 34)							0,00	0,00	0,00
SA3	Saldo (3) Nettofinanzierungssaldo (Saldo 1 + Saldo 2)							1 273 600,00	435 000,00	251 614,98
SA4	Saldo (4) Geldfluss aus der Finanzierungstätigkeit (35 - 36)							0,00	0,00	0,00
SA5	Saldo (5) Geldfluss aus der voranschlagswirksamen Gebarung (Saldo 3 + Saldo 4)							1 273 600,00	435 000,00	251 614,98
941000	Sonstige Finanzaufweisungen nach dem FAG									
Operative Gebarung										
2/941000+860000	Transfers von Bund - § 28a FAG 2024 Sicherstellung einer nachhaltigen Haushaltsführung	2121	3121		868 200,00	0,00	0,00	868 200,00	0,00	0,00
2/941000+860100	Transfers von Bund, Bundesfonds und Bundeskammern - Finanzaufweisung § 25 FAG	2121	3121	15	288 800,00	289 800,00	156 074,00	288 800,00	289 800,00	156 074,00
2/941000+860200	Transfers von Bund, Bundesfonds und Bundeskammern - Finanzaufweisung § 27 FAG	2121	3121	15	116 600,00	127 700,00	79 115,00	116 600,00	127 700,00	79 115,00
2/941000+861400	Finanzaufweisung vom Land gemäß § 23 FAG 2017	2121	3121	15	0,00	17 500,00	16 425,98	0,00	17 500,00	16 425,98
SU 21 / 31	Summe Erträge / Einzahlungen operative Gebarung				1 273 600,00	435 000,00	251 614,98	1 273 600,00	435 000,00	251 614,98
SU 22 / 32	Summe Aufwendungen / Auszahlungen operative Gebarung				0,00	0,00	0,00	0,00	0,00	0,00
SA 0 / SA 1	(0) Nettoergebnis (21 - 22) / (1) Geldfluss operative Gebarung (31 - 32)				1 273 600,00	435 000,00	251 614,98	1 273 600,00	435 000,00	251 614,98
SA01	Saldo (01) Haushaltsrücklagen (230 - 240)				0,00	0,00	0,00	0,00	0,00	0,00
SA00	Saldo (00) Nettoergebnis nach Haushaltsrücklagen (Saldo 0 + Saldo 01)				1 273 600,00	435 000,00	251 614,98			
Investive Gebarung										
SU 33	Summe Einzahlungen investive Gebarung							0,00	0,00	0,00
SU 34	Summe Auszahlungen investive Gebarung							0,00	0,00	0,00
SA2	Saldo (2) Geldfluss aus der Investiven Gebarung (33 - 34)							0,00	0,00	0,00
SA3	Saldo (3) Nettofinanzierungssaldo (Saldo 1 + Saldo 2)							1 273 600,00	435 000,00	251 614,98
Finanzierungstätigkeit										
SU 35	Summe Einzahlungen aus der Finanzierungstätigkeit							0,00	0,00	0,00
SU 36	Summe Auszahlungen aus der Finanzierungstätigkeit							0,00	0,00	0,00
SA4	Saldo (4) Geldfluss aus der Finanzierungstätigkeit (35 - 36)							0,00	0,00	0,00
SA5	Saldo (5) Geldfluss aus der voranschlagswirksamen Gebarung (Saldo 3 + Saldo 4)							1 273 600,00	435 000,00	251 614,98

		MVAG		VC QU	Ergebnisvoranschlag			Finanzierungsvoranschlag		
		EH	FH		VA 2025	VA 2024	RA 2023	VA 2025	VA 2024	RA 2023
944	Zuschüsse nach dem Katastrophenfondsgesetz									
SA 0 / SA 1	(0) Nettoergebnis (21 - 22) / (1) Geldfluss operative Gebarung (31 – 32)				250 000,00	173 000,00	-226 261,68	250 000,00	173 000,00	-223 943,86
SA00	Saldo (00) Nettoergebnis nach Haushaltsrücklagen (Saldo 0 + Saldo 01)				250 000,00	173 000,00	173 000,00			
SA2	Saldo (2) Geldfluss aus der Investiven Gebarung (33 – 34)							0,00	0,00	0,00
SA3	Saldo (3) Nettofinanzierungssaldo (Saldo 1 + Saldo 2)							250 000,00	173 000,00	-223 943,86
SA4	Saldo (4) Geldfluss aus der Finanzierungstätigkeit (35 – 36)							0,00	0,00	0,00
SA5	Saldo (5) Geldfluss aus der voranschlagswirksamen Gebarung (Saldo 3 + Saldo 4)							250 000,00	173 000,00	-223 943,86
944001	Zuschüsse nach dem Katastrophenfondsgesetz									
Operative Gebarung										
2/944001+860000	Transfers von Bund, Bundesfonds und Bundeskammern	2121	3121	15	250 000,00	173 000,00	120 593,00	250 000,00	173 000,00	120 593,00
SU 21 / 31	Summe Erträge / Einzahlungen operative Gebarung				250 000,00	173 000,00	120 593,00	250 000,00	173 000,00	120 593,00
1/944001-611000	Instandhaltung von Straßenbauten (Auszahlung)	2224	3224	24	0,00	0,00	194 361,63	0,00	0,00	192 043,81
1/944001-720009	Vergütungen zwischen Verwaltungszweigen	2225	3225	24	0,00	0,00	152 493,05	0,00	0,00	152 493,05
SU 22 / 32	Summe Aufwendungen / Auszahlungen operative Gebarung				0,00	0,00	346 854,68	0,00	0,00	344 536,86
SA 0 / SA 1	(0) Nettoergebnis (21 - 22) / (1) Geldfluss operative Gebarung (31 – 32)				250 000,00	173 000,00	-226 261,68	250 000,00	173 000,00	-223 943,86
SA01	Saldo (01) Haushaltsrücklagen (230 - 240)				0,00	0,00	0,00	0,00	0,00	0,00
SA00	Saldo (00) Nettoergebnis nach Haushaltsrücklagen (Saldo 0 + Saldo 01)				250 000,00	173 000,00	-226 261,68			
Investive Gebarung										
SU 33	Summe Einzahlungen investive Gebarung							0,00	0,00	0,00
SU 34	Summe Auszahlungen investive Gebarung							0,00	0,00	0,00
SA2	Saldo (2) Geldfluss aus der Investiven Gebarung (33 – 34)							0,00	0,00	0,00
SA3	Saldo (3) Nettofinanzierungssaldo (Saldo 1 + Saldo 2)							250 000,00	173 000,00	-223 943,86
Finanzierungstätigkeit										
SU 35	Summe Einzahlungen aus der Finanzierungstätigkeit							0,00	0,00	0,00
SU 36	Summe Auszahlungen aus der Finanzierungstätigkeit							0,00	0,00	0,00
SA4	Saldo (4) Geldfluss aus der Finanzierungstätigkeit (35 – 36)							0,00	0,00	0,00
SA5	Saldo (5) Geldfluss aus der voranschlagswirksamen Gebarung (Saldo 3 + Saldo 4)							250 000,00	173 000,00	-223 943,86

		MVAG		VC QU	Ergebnisvoranschlag			Finanzierungsvoranschlag		
		EH	FH		VA 2025	VA 2024	RA 2023	VA 2025	VA 2024	RA 2023
945	Sonstige Zuschüsse des Bundes									
SA 0 / SA 1	(0) Nettoergebnis (21 - 22) / (1) Geldfluss operative Gebarung (31 – 32)				1 366 000,00	1 349 800,00	1 297 557,86	1 366 000,00	1 349 800,00	1 286 189,36
SA00	Saldo (00) Nettoergebnis nach Haushaltsrücklagen (Saldo 0 + Saldo 01)				1 366 000,00	1 349 800,00	1 349 800,00			
SA2	Saldo (2) Geldfluss aus der Investiven Gebarung (33 – 34)							0,00	0,00	0,00
SA3	Saldo (3) Nettofinanzierungssaldo (Saldo 1 + Saldo 2)							1 366 000,00	1 349 800,00	1 286 189,36
SA4	Saldo (4) Geldfluss aus der Finanzierungstätigkeit (35 – 36)							0,00	0,00	0,00
SA5	Saldo (5) Geldfluss aus der voranschlagswirksamen Gebarung (Saldo 3 + Saldo 4)							1 366 000,00	1 349 800,00	1 286 189,36
945000	Sonstige Zuschüsse des Bundes									
Operative Gebarung										
2/945000+860000	Transfers von Bund, Bundesfonds und Bundeskammern	2121	3121	15	0,00	0,00	216 795,00	0,00	0,00	216 795,00
2/945000+860400	Transfers von Ländern, Landesfonds und Landeskammern - Zuschuss Bundespflegefonds	2121	3121	15	1 366 000,00	1 349 800,00	1 080 762,86	1 366 000,00	1 349 800,00	1 069 394,36
SU 21 / 31	Summe Erträge / Einzahlungen operative Gebarung				1 366 000,00	1 349 800,00	1 297 557,86	1 366 000,00	1 349 800,00	1 286 189,36
SU 22 / 32	Summe Aufwendungen / Auszahlungen operative Gebarung				0,00	0,00	0,00	0,00	0,00	0,00
SA 0 / SA 1	(0) Nettoergebnis (21 - 22) / (1) Geldfluss operative Gebarung (31 – 32)				1 366 000,00	1 349 800,00	1 297 557,86	1 366 000,00	1 349 800,00	1 286 189,36
SA01	Saldo (01) Haushaltsrücklagen (230 - 240)				0,00	0,00	0,00	0,00	0,00	0,00
SA00	Saldo (00) Nettoergebnis nach Haushaltsrücklagen (Saldo 0 + Saldo 01)				1 366 000,00	1 349 800,00	1 297 557,86			
Investive Gebarung										
SU 33	Summe Einzahlungen investive Gebarung							0,00	0,00	0,00
SU 34	Summe Auszahlungen investive Gebarung							0,00	0,00	0,00
SA2	Saldo (2) Geldfluss aus der Investiven Gebarung (33 – 34)							0,00	0,00	0,00
SA3	Saldo (3) Nettofinanzierungssaldo (Saldo 1 + Saldo 2)							1 366 000,00	1 349 800,00	1 286 189,36
Finanzierungstätigkeit										
SU 35	Summe Einzahlungen aus der Finanzierungstätigkeit							0,00	0,00	0,00
SU 36	Summe Auszahlungen aus der Finanzierungstätigkeit							0,00	0,00	0,00
SA4	Saldo (4) Geldfluss aus der Finanzierungstätigkeit (35 – 36)							0,00	0,00	0,00
SA5	Saldo (5) Geldfluss aus der voranschlagswirksamen Gebarung (Saldo 3 + Saldo 4)							1 366 000,00	1 349 800,00	1 286 189,36

		MVAG		Ergebnisvoranschlag			Finanzierungsvoranschlag				
		EH	FH	VC	QU	VA 2025	VA 2024	RA 2023	VA 2025	VA 2024	RA 2023
95	Nicht aufteilbare Schulden										
SA 0 / SA 1	(0) Nettoergebnis (21 - 22) / (1) Geldfluss operative Gebarung (31 - 32)					0,00	0,00	0,00	0,00	0,00	0,00
SA00	Saldo (00) Nettoergebnis nach Haushaltsrücklagen (Saldo 0 + Saldo 01)					0,00	0,00	0,00			
SA2	Saldo (2) Geldfluss aus der Investiven Gebarung (33 - 34)								0,00	0,00	0,00
SA3	Saldo (3) Nettofinanzierungssaldo (Saldo 1 + Saldo 2)								0,00	0,00	0,00
SA4	Saldo (4) Geldfluss aus der Finanzierungstätigkeit (35 - 36)								-100 000,00	-100 000,00	0,00
SA5	Saldo (5) Geldfluss aus der voranschlagswirksamen Gebarung (Saldo 3 + Saldo 4)								-100 000,00	-100 000,00	0,00
951	Aufgenommene Anleihen und Schuldendienst										
SA 0 / SA 1	(0) Nettoergebnis (21 - 22) / (1) Geldfluss operative Gebarung (31 - 32)					0,00	0,00	0,00	0,00	0,00	0,00
SA00	Saldo (00) Nettoergebnis nach Haushaltsrücklagen (Saldo 0 + Saldo 01)					0,00	0,00	0,00			
SA2	Saldo (2) Geldfluss aus der Investiven Gebarung (33 - 34)								0,00	0,00	0,00
SA3	Saldo (3) Nettofinanzierungssaldo (Saldo 1 + Saldo 2)								0,00	0,00	0,00
SA4	Saldo (4) Geldfluss aus der Finanzierungstätigkeit (35 - 36)								-100 000,00	-100 000,00	0,00
SA5	Saldo (5) Geldfluss aus der voranschlagswirksamen Gebarung (Saldo 3 + Saldo 4)								-100 000,00	-100 000,00	0,00
951000	Aufgenommene Anleihen und Schuldendienst										
Operative Gebarung											
SU 21 / 31	Summe Erträge / Einzahlungen operative Gebarung					0,00	0,00	0,00	0,00	0,00	0,00
SU 22 / 32	Summe Aufwendungen / Auszahlungen operative Gebarung					0,00	0,00	0,00	0,00	0,00	0,00
SA 0 / SA 1	(0) Nettoergebnis (21 - 22) / (1) Geldfluss operative Gebarung (31 - 32)					0,00	0,00	0,00	0,00	0,00	0,00
SA01	Saldo (01) Haushaltsrücklagen (230 - 240)					0,00	0,00	0,00	0,00	0,00	0,00
SA00	Saldo (00) Nettoergebnis nach Haushaltsrücklagen (Saldo 0 + Saldo 01)					0,00	0,00	0,00			
Investive Gebarung											
SU 33	Summe Einzahlungen investive Gebarung								0,00	0,00	0,00
SU 34	Summe Auszahlungen investive Gebarung								0,00	0,00	0,00
SA2	Saldo (2) Geldfluss aus der Investiven Gebarung (33 - 34)								0,00	0,00	0,00
SA3	Saldo (3) Nettofinanzierungssaldo (Saldo 1 + Saldo 2)								0,00	0,00	0,00
Finanzierungstätigkeit											
SU 35	Summe Einzahlungen aus der Finanzierungstätigkeit								0,00	0,00	0,00
1/951000-336000	Innere Anleihen/Darlehen (Verbindlichkeit)		3611			0,00	0,00	0,00	100 000,00	100 000,00	0,00
SU 36	Summe Auszahlungen aus der Finanzierungstätigkeit								100 000,00	100 000,00	0,00
SA4	Saldo (4) Geldfluss aus der Finanzierungstätigkeit (35 - 36)								-100 000,00	-100 000,00	0,00
SA5	Saldo (5) Geldfluss aus der voranschlagswirksamen Gebarung (Saldo 3 + Saldo 4)								-100 000,00	-100 000,00	0,00

ENTWURF

Kennziffern Anordnungsbefugter (AOB)



Kennziffer – Anordnungsbefugter (AOB)

Die in der Spalte Ansatz/Post nach der Postenstelle angedruckte Ziffer 0013-0625 sagt aus, welcher Anordnungsbefugter für diese Postenstelle verfügungsberechtigt ist.

Kennziffer	AOB	Kennziffer	AOB
0013	Rink Werner	0615	Ing. Rampitsch Günther
0028	Mori Juliane	0616	Dobernig Jürgen
0034	Maggauer Elke	0617	Föbl Claudia
0045	Thonhauser Alexandra	0618	Schmid Thomas
0101	Schatz Eva	0619	Goebel Alexander
0104	Tschebull Bettina	0621	Ing. Leopold Andreas
0560	Mag. Kogler Sibylle	0622	Poms Susanne
0561	DI Auernig Hans-Peter	0623	Föbl Tanja
0584	Dr. Fellner Jörg	0624	Mag. Maurer Silvia
0592	Mag. (FH) Mauritsch Andrea	0625	Hatz Alexandra
0614	DI Rüb Gernot		

ENTWURF

Kennziffern Politischer Referent (Pol.)



Kennziffer – Politischer Referent (Pol.)

Referatseinteilung

Verordnung des Gemeinderates der Stadtgemeinde Wolfsberg vom **25. April 2024, Zl.: 010-02-D/21312/2024**, mit der die dem Bürgermeister obliegenden Aufgaben des eigenen Wirkungsbereichs nach ihrem sachlichen Zusammenhang auf den Bürgermeister, die Vizebürgermeister und die sonstigen Mitglieder des Gemeinderates aufgeteilt werden.

Referat (Pol.)	Politischer Referent	Zuständigkeitsbereich
1	Bürgermeister DI (FH) Hannes Primus	Raumordnung, Allgemeine Verwaltung, Wolfsberger Stadtwerke
2	1. Vizebürgermeister Alexander Radl	Sport, Jugend, Schulen und elementare Bildungseinrichtungen
3	2. Vizebürgermeisterin Dr. Michaela Lientscher	Kunst & Kultur, Gesundheit und Soziales
4	Stadtrat Josef Steinkellner	Straßen- und Wasserbau, Land- und Forstwirtschaft
5	Stadtrat Christian Stückler	Finanzwirtschaft, Feuerwehren, Wirtschaftsförderung und Stadtmarketing
6	Stadträtin Mag. Isabella Theuermann	Ortsbild- und Heimatpflege, Tourismus und Märkte (ausgenommen Weihnachts- und Bauernmarkt)
7	Stadtrat Mag. Jürgen Jöbstl	Grundbesitz, Wohn- und Geschäftsgebäude und Umwelt

Übersicht über Abgaben und privatrechtliche Entgelte

Übersicht über
Abgaben und
privatrechtliche Entgelte

GRUNDSTEUER

- A) von land- und forstwirtschaftlichen Betrieben Hebesatz 500 v.H.d. Steuermessbetrages, Verordn. Zl. 9-G 7/1/92 vom 7.4.1992
- B) von anderen Grundstücken Hebesatz 500 v.H.d. Steuermessbetrages, Verordn. Zl. 9-G 7/1/92 vom 7.4.1992
-

KOMMUNALSTEUER

auf Grund des derzeit geltenden Kommunalsteuergesetzes BGBl. 819/1993 i.d.g.F.

HUNDEABGABE

auf Grund des derzeit geltenden Hundeabgabengesetzes K-HAG, LGBl. 18/1970 i.d.g.F. Verordn. Zl. 920-05-4149/06 vom 18.5.2006,
Verordn. Zl. 920-05-8703/06 vom 3.8.2006

Die Hundeabgabe beträgt jährlich für das Halten von

- | | |
|---|---------|
| a) je einem Wachhund | € 30,00 |
| b) je einem Hund, der in Ausübung eines Berufes oder Erwerbes gehalten wird | € 30,00 |
| c) für alle übrigen Hunde | € 55,00 |
-

ORTSTAXE

auf Grund des derzeit geltenden Landesgesetzes, LGBl. 144/1970 i.d.g.F. Verordn. Zl. 920-09-D/28355/2023 vom 13.7.2023

je abgabepflichtiger Person und Nächtigung € 2,00

PAUSCHALIERTE ORTSTAXE FÜR FERIENWOHNUNGEN

1. Ausmaß bis 60 m ²	= 100	Nächtigungsziffern	€	200,00
2. Ausmaß von 60 m ² - 100 m ²	= 150	"-	€	300,00
3. mehr als 100 m ²	= 200	"-	€	400,00

KANALISATIONSBEITRÄGE UND KANALBENÜTZUNGSGEBÜHREN

auf Grund des derzeit geltenden Landesgesetzes, LGBl. 62/1999 i.d.g.F. Verordn. Zl: 851-04-13799/18 vom 13.12.2018

- a) Beitragssatz: für die Kanalisationsanlagen im Bereich der Stadtgemeinde Wolfsberg € 1.981,82 zuzüglich 10 % Umsatzsteuer je Bewertungseinheit
- b) der Gebührensatz für die Kanalisationsanlagen der Stadtgemeinde Wolfsberg wird mit € 1,79 zuzüglich 10 % Umsatzsteuer je Einheit der Gebührenmesszahl festgesetzt.
-

GEBÜHR FÜR DIE BENÜTZUNG VON GEMEINDEEINRICHTUNGEN ZUR SAMMLUNG, ABFUHR UND BESEITIGUNG VON ABFÄLLEN (Abfallgebührenverordnung)

auf Grund der Kärntner Abfallwirtschaftsordnung 2004 – K-AWO, LGBI. Nr. 17/2004 i.d.g.F. / Verordn. 852-02-D/51252/2024 vom 20.11.2024.

Die Bereitstellungsgebühr ergibt sich aus der Vervielfachung der aufgestellten Müllbehälter mit dem Gebührensatz.

Der Gebührensatz für die Bereitstellungsgebühr beträgt netto (exklusive der gesetzlichen Umsatzsteuer von derzeit 10%):

Vom 1. Jänner 2025 bis 31. Dezember 2025:

a) im Abholbereich pro Behälter und Jahr für:

-	80 Liter Behälter	(13 Entleerungen)	€	125,91
-	120 Liter Behälter	(7, 13 u. 19 Entleerungen)	€	153,65
-	120 Liter Behälter	(26 Entleerungen)	€	174,99
-	180 Liter Behälter	(26 Entleerungen)	€	194,19
-	240 Liter Behälter	(13 Entleerungen)	€	174,99
-	240 Liter Behälter	(26 Entleerungen)	€	217,67
-	360 Liter Behälter	(13 Entleerungen)	€	194,19
-	360 Liter Behälter	(26 Entleerungen)	€	250,75
-	1100 Liter Behälter	(13 Entleerungen)	€	658,34
-	1100 Liter Behälter	(26 Entleerungen)	€	768,24
-	2500 Liter Behälter	(13 Entleerungen)	€	768,24
-	2500 Liter Behälter	(26 Entleerungen)	€	768,24

b) im Sonderbereich pro Jahr für:

-	80 Liter Behälter	(26 Müllsäcke á 40L)	€	125,91
-	120 Liter Behälter	(26 Müllsäcke á 60L)	€	153,65
-	240 Liter Behälter	(52 Müllsäcke á 60L)	€	174,99
-	360 Liter Behälter	(78 Müllsäcke á 60L)	€	194,19

Die Höhe der Entsorgungsgebühr ergibt sich im Abholbereich aus der Vervielfachung der aufgestellten Müllbehälter mit der vom Bürgermeister gemäß § 23 Abs. 3 K-AWO festgesetzten Anzahl der Entleerungen mit dem Gebührensatz.

Die Höhe der Entsorgungsgebühr ergibt sich im Sonderbereich aus der Vervielfachung der Zahl der ausgegebenen Müllsäcke mit dem festgesetzten Gebührensatz.

Der Gebührensatz für die Entsorgungsgebühr beträgt netto (exklusive der gesetzlichen Umsatzsteuer von derzeit 10%):

Vom 1. Jänner 2025 bis 31. Dezember 2025:

a) im Abholbereich pro Entleerung:

- 80 Liter Behälter	€	4,27
- 120 Liter Behälter	€	5,66
- 180 Liter Behälter	€	9,60
- 240 Liter Behälter	€	11,31
- 360 Liter Behälter	€	19,21
- 1100 Liter Behälter	€	65,62
- 2500 Liter Behälter	€	139,88

b) im Sonderbereich pro Entleerung:

- 80 Liter Behälter	(26 Müllsäcke á 40L)	€	3,52
- 120 Liter Behälter	(26 Müllsäcke á 60L)	€	4,27
- 240 Liter Behälter	(52 Müllsäcke á 60L)	€	8,54
- 360 Liter Behälter	(78 Müllsäcke á 60L)	€	14,30

c) für Zusatzmüll pro Entleerung:

- je 60 Liter Müllsack	€	5,34
------------------------	---	------

Die Höhe der Entsorgungsgebühr für die biogenen Abfälle ergibt sich aus der Vervielfachung der aufgestellten Biotonnen mit der vom Bürgermeister gemäß § 23 Abs. 3 K-AWO festgesetzten Anzahl der Entleerungen mit dem Gebührensatz.

Der Gebührensatz beträgt netto (exklusive der gesetzlichen Umsatzsteuer von derzeit 10%):

Vom 1. Jänner 2025 bis 31. Dezember 2025:

-	je 90 Liter	Behälter und Entleerung	€	3,44
-	je 120 Liter	Behälter und Entleerung	€	6,80
-	je 240 Liter	Behälter und Entleerung	€	13,60

WASSERANSCHLUSSBEITRÄGE UND WASSERBEZUGSGEBÜHREN

Auf Grund des Gemeindewasserversorgungsgesetzes 1997 – K-GWVG, LGBl. Nr. 107/1997 i.d.g.F
Verordn. Zl. 850-00-D/51951/2024 vom 20.11.2024 und Verordn. Zl. 850-00-D/51950/2024 vom 20.11.2024

a) Wasseranschlussbeiträge:

Der Beitragssatz beträgt je Bewertungseinheit
für die Gemeindewasserversorgungsanlage Wolfsberg € 1.320,91 zuzüglich 10 % Umsatzsteuer

b) Wasserbezugsgebühr:

Benützungsgebühr:

Vom 1. Jänner 2025 bis 31. Dezember 2025:
Der Gebührensatz beträgt netto je Kubikmeter: € 2,10 zuzüglich 10 % Umsatzsteuer

Bereitstellungsgebühr:

Die Bereitstellungsgebühr wird je nach Wasserzählertypen monatlich wie folgt festgesetzt und beträgt monatlich netto (exklusive der gesetzlichen Umsatzsteuer von derzeit 10%):

Vom 1. Jänner 2025 bis 31. Dezember 2025

Wasserzählertypen	Betrag in €
Bis 5 m ³ / h	€ 2,21
>5 - 10 m ³ / h	€ 11,09
>10 - 20 m ³ / h	€ 22,19
>20 m ³ / h	€ 44,39

ZWEITWOHNSITZABGABE

auf Grund des derzeit geltenden Kärntner Zweitwohnsitzabgaben-Gesetz LGBl. Nr. 84/2005 i.d.g.F. Verordnung 920-09-4151/06 vom 18.5.2006, Verordnung 920-09-5214/11 vom 31.5.2011

Die Abgabe wird nach der Nutzfläche der Wohnung bemessen. Als Nutzfläche gilt die gesamte Bodenfläche einer Wohnung gemäß § 2 Z 5 Kärntner Wohnbauförderungsgesetz 1997 – K-WBFG 1997, in der jeweils geltenden Fassung.

Die Höhe der Abgabe beträgt pro Monat:

- | | |
|--|---------|
| a) bei Wohnungen mit einer Nutzfläche bis 30 m ² | € 6,00 |
| b) bei Wohnungen mit einer Nutzfläche von mehr als 30 m ² bis 60 m ² | € 12,00 |
| c) bei Wohnungen mit einer Nutzfläche von mehr als 60 m ² bis 90 m ² | € 22,00 |
| d) bei Wohnungen mit einer Nutzfläche von mehr als 90 m ² | € 32,00 |

Die Höhe der Abgabe verringert sich um jeweils 10 vH der festgelegten Abgabebeträge, wenn die Wohnung über keine Zentralheizung, keine elektrische Energieversorgung oder keine Wasserentnahmestelle in der Wohnung verfügt.

FRIEDHOFGEBÜHREN

Verordnung des Gemeinderates der Stadtgemeinde Wolfsberg vom 20. November 2024, Zahl: 817-00-D/54438/2024, mit der die Gebühren für die Gemeindefriedhöfe ausgeschrieben werden (**Friedhofsgebührenverordnung**)

Gemäß §§ 16, 17 des Finanzausgleichsgesetzes 2024 – FAG 2024, BGBl. I Nr. 168/2023, in der Fassung BGBl. I Nr. 128/2024, § 13 der Kärntner Allgemeinen Gemeindeordnung – K-AGO, LGBl. Nr. 66/1998, in der Fassung LGBl. Nr. 43/2024, wird verordnet:

Für die Benützung und Erhaltung der Friedhofsanlagen, Friedhofseinrichtungen, Grabstätten, Urnennischen und sonstigen Grabstätten werden von der Stadtgemeinde Wolfsberg Gebühren ausgeschrieben.

Die Gebühren für die Benützung und Erhaltung der Friedhofsanlagen, Friedhofseinrichtungen, Grabstätten, Urnennischen und sonstigen Grabstätten sind pauschaliert nach der Art der Grabstätte, geteilt in eine Grabbenützungsg Gebühr und eine Friedhofserhaltungsg Gebühr, zu entrichten.

Die Gebühren für die Grabbenützung und für die Friedhofserhaltung betragen:

Vom 1. Jänner 2025 bis 31. Dezember 2025:

(1) **Reihengrab:**

a) Halbgrab:

Grabbenützung	jährlich Euro	18,36
Friedhoferhaltung	jährlich Euro	<u>6,36</u>
		24,72

b) Einzelgrab:

Grabbenützung	jährlich Euro	36,72
Friedhoferhaltung	jährlich Euro	<u>12,72</u>
		49,44

c) Erweitertes Grab:

Grabbenützung	jährlich Euro	54,79
Friedhoferhaltung	jährlich Euro	<u>19,08</u>
		73,87

d) Doppelgrab:

Grabbenützung	jährlich Euro	73,44
Friedhoferhaltung	jährlich Euro	<u>25,44</u>
		98,88

(2) **Randgrab:**

a) Einzelgrab:

Grabbenützung	jährlich Euro	36,72
Friedhoferhaltung	jährlich Euro	<u>37,30</u>
		74,02

b) Erweitertes Grab:
 Grabbenützung jährlich Euro 54,79
 Friedhoferhaltung jährlich Euro 56,09
 110,88

c) Doppelgrab:
 Grabbenützung jährlich Euro 73,44
 Friedhoferhaltung jährlich Euro 74,60
 148,04

(3) **Urnengrab:**

a) Urnenerdgrab:
 Grabbenützung jährlich Euro 71,56
 Friedhoferhaltung jährlich Euro 12,72
 84,28

b) Urnennische klein:
 Grabbenützung jährlich Euro 71,56
 Friedhoferhaltung jährlich Euro 12,72
 84,28

c) Urnennische groß:
 Grabbenützung jährlich Euro 95,41
 Friedhoferhaltung jährlich Euro 12,72
 108,13

(4) **Sonstige Gräber:**

a) Familienbaum:
 Grabbenützung jährlich Euro 159,02
 Friedhoferhaltung jährlich Euro 12,72
 171,74

b) Gemeinschaftsbaum:

Grabenützung	jährlich Euro	39,76
Friedhoferhaltung	jährlich Euro	<u>12,72</u>
		52,48

Im Falle der Festlegung einer Nutzung aus nachweislichen konfessionellen Gründen auf immerwährende Zeiten festgelegt, beträgt die bereits zu Lebzeiten zu bezahlende einmalige Abgabe für ein Doppelgrab/Reihengrab € 7.100,00 und für ein Doppelgrab/Randgrab € 10.600,00.

Wird das Grabnutzungsrecht unterjährig nach dem 31. Jänner des jeweiligen Kalenderjahres in Anspruch genommen, erfolgt die Zahlung der mit Friedhofsgebührenverordnung festgesetzten Gebühren aliquot.

Bei vorzeitiger Beendigung oder Rückgabe des Nutzungsrechtes durch den Nutzungsberechtigten lt. § 15 Abs (5) erfolgt keinerlei Rückerstattung der bereits fälligen Friedhofsgebühren.

VERGNÜGUNGSSTEUER

auf Grund des derzeit geltenden Vergnügungssteuergesetzes, LGBl. 63/1982 i.d.g.F. Verordn. ZI. 920-06-D/12058/2023 vom 13.7.2023

Vergnügungssteuertarif

1. Ausmaß nach Hundertsätzen des Eintrittsgeldes:

1.1. Der Steuersatz beträgt:

- a) für Konzerte, Liederabende, Liedermacher- und Chansonabende, Schlagermusikveranstaltungen aller Art, volkstümliche Veranstaltungen (z. B. Volksmusikparade, Musikantenexpress uä.), Vorträge, Vorlesungen, Heimatabende, Varieté- und Kabarettveranstaltungen, Zauberabende, zirkusähnliche Veranstaltungen, Kunstlaufvorführungen auf Eis- oder Rollbahnen, Minigolf, Modeschauen und ähnliche Veranstaltungen und Tanzveranstaltungen jeder Art sofern sie nicht unter die im § 6 angeführten Befreiungstatbestände fallen **5 v.H.**
- b) für alle übrigen Veranstaltungen **25 v.H.**
- c) für Filmvorführungen
vom Netto-Jahresumsatz **2,5 v.H.**

1.2. Der Berechnung der Vergnügungssteuer sind die aus dem Verkauf von Eintrittskarten erzielten Einnahmen zuzüglich der Einnahmen aus dem Verkauf von Katalogen und Programmen, wenn die Teilnahme an der Veranstaltung ohne Erwerb solcher Gegenstände nicht zugelassen wird, zugrunde zu legen. Provisionen und Zuschläge für Verkäufer und Wiederverkäufer sind in die Berechnung dann einzubeziehen, wenn die Eintrittskarten ausschließlich über solche Verkaufsstellen abgegeben werden.

1.3 Sollte die berechnete Vergnügungssteuer den Betrag von € 20,00 nicht erreichen, so ist diese nicht festzusetzen.

2. Pauschsteuer nach dem Vielfachen des Einzelpreises:

2.1. Die Vergnügungssteuer wird für nachstehende Belustigungen mit dem Vielfachen des Einzelpreises berechnet.

2.2. Sie beträgt je Kalendertag

- a) für Achterbahnen, Berg- und Talbahnen, Grotten- Geisterbahnen, Autodrome, Karusselle, Schüttelwerke und sonstige Einrichtungen, mit denen Gleit- und Drehfahrten durchgeführt werden können, soweit nicht unter lit. b und c etwas anderes bestimmt wird,
das Einfache des durchschnittlichen Einzelpreises für jeden vorhandenen Sitz- oder Stehplatz;
- b) für Riesenräder, Kleinbahnen, Schaukeln, Kinderkarusselle, Kinderkettenkarusselle
das 0,5fache des durchschnittlichen Einzelpreises für jeden vorhandenen Sitz- oder Stehplatz;
- c) für Rodelbahnen, Rutschbahnen, Trampoline aller Art und dergleichen
das 25fache des durchschnittlichen Einzelpreises;
- d) für Schießbuden bis zu 8 m Frontlänge das 10fache, über 8 m Frontlänge
das 15fache des durchschnittlichen Einzelpreises für einen Schuss;
- e) für Schaubuden, Würfelbuden, Ringspiele und andere Ausspielungen ohne Ausgabe von Losen
**bis zu 5 m Frontlänge das 10fache,
über 5 m Frontlänge das 15fache des durchschnittlichen Einzelpreises oder Einsatzes;**
- f) für Kraftmesser, Horoskope und ähnliche Belustigungen
das 10fache des Einzelpreises;
- g) für alle übrigen Belustigungen, soweit nicht unter a bis f angeführt, das
10fache des Einzelpreises.

3. Pauschsteuern nach Art und Zahl der bereitgestellten Vorrichtungen:

3.1. Die Vergnügungssteuer wird für die nachstehenden Veranstaltungen nach Art und Zahl der bereitgestellten Vorrichtungen bemessen.

3.2. Sie beträgt für

- a) das Aufstellen und den Betrieb von Schau-, Scherz-, Spiel- und Geschicklichkeitsapparaten, sowie sonstigen Spielautomaten (Spielapparaten) wie Flipper, Schießapparate, Kegelautomaten, TV-Spielapparate, Fußball- und Hockeyautomaten und Guckkästen mit Darbietungen je Apparat und begonnenem Kalendermonat...

.....**€ 42,00**

sofern es sich nicht um Spielautomaten (Spielapparate) im Sinne der lit. b oder c. handelt. Sind mehrere Automaten (Apparate) zu kombinierten Spielautomaten (Spielapparaten), wie etwa zu einer Schießgalerie, zusammengefasst, so ist der Pauschbetrag für jeden Automaten (Apparat) zu entrichten.

- b) Das Aufstellen und den Betrieb von Musikautomaten, von Fußballtischen, Fußball- und Hockeyspielapparaten ohne elektro-mechanische Bauteile oder mit geringfügigen elektromechanischen Bauteilen, sowie von Kinderreitapparaten oder Kinderschaukelapparaten oder anderen für nicht schulpflichtigen Kindern bestimmten Apparaten (Automaten) und begonnenem Kalendermonat

.....**€ 11,00**

- c) eine automatische Kegelbahn,
wenn die Benützung gegen Entgelt erfolgt, je Bahn monatlich**€ 10,00**

wenn die Benützung unentgeltlich erfolgt, je Bahn monatlich**€ 7,00**

- d) für die Aufstellung und den Betrieb von Billardtischen,
je Tisch und begonnenem Kalendermonat**€ 4,00**

3.3. Die Pauschsteuer für regelmäßige Veranstaltungen ist für jeden angefangenen Kalendermonat zu entrichten, in dem die Vorrichtung (Apparat) bereitgestellt wird bzw. war.

4. Pauschsteuer nach der Größe des benutzten Raumes:

4.1. Die Vergnügungssteuer wird nach der Größe des für die Veranstaltung benutzten Raumes, bzw. der benutzten Fläche und der Besucherzahl bemessen, wenn die Veranstaltung ohne Entrichtung eines Eintrittsgeld zugänglich ist und wenn die Veranstaltung im Wesentlichen der Gewinnerzielung durch Verabreichung von Speisen und Getränken dient.

4.2. Bei längerer Dauer oder fortlaufender Aufeinanderfolge der Veranstaltung gilt jeder angefangene Zeitraum **von 4 Stunden** als eine Veranstaltung.

4.3. Der Pauschbetrag beträgt für fallweise Veranstaltungen:

a) bei einer Veranstaltungsfläche bis **150 m²** und einer Besucherzahl je Veranstaltung

bis **50 Personen**.....€ **20,00**

über **50 Personen**.....€ **30,00**

b) bei einer Veranstaltungsfläche von **151 m² bis 300 m²** und einer Besucherzahl je Veranstaltung

bis **100 Personen**.....€ **25,00**

über **100 Personen**.....€ **40,00**

c) bei einer Veranstaltungsfläche **über 300 m²** und einer Besucherzahl je Veranstaltung

bis **150 Personen**.....€ **30,00**

über **150 Personen**.....€ **50,00**

4.4. Der Pauschbetrag für mechanische Musikunterhaltung in Tanzlokalen und Diskotheken beträgt monatlich

bei einer Größe des Raumes bis **150 m²**€ **60,00**
bei einer Größe des Raumes über **150 m²**€ **80,00**

4.5. Der Pauschbetrag für Peep-Shows, Stripteasevorführungen, Table-Dance und ähnliche erotische Tanzvorführungen oder ähnlichen Darbietungen beträgt monatlich

bei einer Größe des Raumes bis **150 m²**€ **300,00**
bei einer Größe des Raumes über **150 m²**€ **400,00**

5. Höchstausmaß und Ermäßigung der Pauschsteuer:

5.1. Der Pauschbetrag darf bei regelmäßigen Veranstaltungen **€ 510,00 monatlich**, bei fallweisen Veranstaltungen **€ 339,00** je Veranstaltung nicht übersteigen.

5.2. Die Abgabenbehörde wird ermächtigt, die Pauschsteuer für fallweise Veranstaltungen herabzusetzen, wenn durch besondere Umstände wie schlechte Witterung, die Veranstaltung beeinträchtigt wurde. Bei mehrtägigen Veranstaltungen im Freien, ist ein Regentag in Abzug zu bringen.

GEBRAUCHSABGABE

auf Grund des derzeit geltenden Landesgesetzes, LGBl. 42/1969 i.d.g.F. Verordnung Zl. 920-08-11779/2013 vom 12.12.2013,
Verordnung Zl. 920-08-4365/2014 vom 24.4.2014

Tarifordnung

1. BAUSTELLENEINRICHTUNGEN	
1.1. Lagerung von Baustoffen, Geräten und sonstigem Material, sowie die Durchführung von Bau- und Reparaturarbeiten, Aufstellung von Containern, Baugerüsten usw., je angefangenem m ² der Grundfläche und je angefangenem Monat	€ 2,00
2. BAULICHE ANLAGEN	
2.1. Steinmauern, Pfeiler, Gebäudesockel, Vorbauten, einzelne Säulen, Pfeiler oder andere vom Boden aufgehende Bauteile je angefangenem m ² Grundfläche pro Jahr	€ 6,00
2.2. Erker, Balkone, Wetterschutzdächer, Sonnenschutzdächer und Vordächer je angefangenem m ² der Grundfläche pro Jahr	€ 3,00
2.3. Sonnenschutzdächer die täglich eingezogen werden, je angefangenem Längenmeter pro Jahr	€ 3,00
2.4. Stufen außerhalb des Sockelvorsprunges je Stufe pro Jahr	€ 5,00
3. SONSTIGE VERKAUFSEINRICHTUNGEN	
3.1. Standfeste Verkaufshütten, Kioske, Verkaufswägen, gedeckte Vorbauten und dergleichen je angefangenen m ² Grundfläche pro Monat	€ 6,00

4.	GESCHÄFTSEINRICHTUNGEN	
4.1.	Aufstellen von Tischen, Stühlen und dergleichen vor Gastbetrieben je angefangenem m ² Grundfläche und je angefangenem Monat	€ 5,00
4.2.	Aufstellen von Tischen, Verkaufsständen, Schütten und dergleichen vor Verkaufslokalen zum Zwecke des Warenverkaufes und zur Warenausstellung, für den ersten und für jeden weiteren m ² der Grundfläche und angefangenem Monat	€ 4,00 € 1,50
5.	SCHAUKÄSTEN	
5.1.	Für an Zäunen, Mauern und dergleichen angebrachten Schaukästen und Vitrinen, je angefangenem m ² Schaufläche pro Jahr	€ 8,00
5.2.	Für freistehende Schaukästen und Vitrinen je angefangenem m ² Schaufläche pro Jahr	€ 15,00
6.	ANKÜNDIGUNGEN	
6.1.	Ankündigungstafeln zu Werbezwecken auf Holzverschalungen an Hausmauern, Bauplanken, Einfriedungen und dergleichen je angefangenem m ² der Schaufläche pro Jahr	€ 6,00
6.2.	Nicht ortsfeste Ständer, Zeitungsständer, Ständer zu Werbezwecken und Ankündigungen aller Art je Ständer und angefangenem Monat	€ 2,00
6.3.	Transparente, Tafeln und Spruchbänder aller Art je Einrichtung pro angefangenem Monat	€ 30,00

7. SCHILDER		
7.1.	Für nicht hinterleuchtete Aufschriften und Ankündigungen in Form von Flachschildern, Buchstaben, Firmenzeichen und ähnlichen Hinweisen, ausgenommen Fahrplan und Haltestellenschilder von dem öffentlichen Verkehr dienenden Unternehmungen, je angefangenem m ² Schaufläche pro Jahr	€ 3,00
7.2.	Steckschilder oder Firmenzeichen bis 1,50 m Vorsprung je angefangenem m ² der Schaufläche pro Jahr	€ 6,00
7.3.	Steckschilder oder Firmenzeichen über 1,50 m Vorsprung je angefangenem m ² der Schaufläche pro Jahr	€ 16,00
8. LEUCHTANLAGEN		
8.1.	Leuchtschriften je angefangenem Längenmeter pro Jahr	€ 15,00
9. AUTOMATEN		
9.1.	Automaten aller Art an Gebäuden, Mauern, Einfriedungen und dergleichen angebracht je angefangene Breite von 30 cm pro Jahr	€ 30,00
9.2.	Freistehende Automaten und Waagen je Stück pro Jahr	€ 50,00
10. SONSTIGE BENÜTZUNG VON ÖFFENTLICHEM STRASSENGRUND UND DES DARÜBER BEFINDLICHEN LUFTRAUMES		
		Täglich Jährlich
	Bis 100 m ² der Grundfläche	€ 10,00 € 50,00
	Über 100 m ² der Grundfläche	€ 15,00 € 70,00

AUSGLEICHSABGABE

gemäß § 14 des Parkgebühren und Ausgleichsabgabengesetzes, LGBl. 55/1996 Verordnung Zl. 612-06-10790/2016 15.12.2016

Ausgleichsabgabe für Stellplätze mehrspuriger Kraftfahrzeuge je Stellplatz € 1.700,00

Ausgleichsabgabe für Stellplätze einspuriger Kraftfahrzeuge je Stellplatz € 400,00

SPORTHALLE WOLFSBERG

Der Gemeinderat der Stadt Wolfsberg (GR-Sitzung am 16.6.2016) hat den Tarif für die Benützung der Sporthalle Wolfsberg gem. § 91 Abs. 3 der K-AGO in der derzeit geltenden Fassung mit Wirksamkeit vom 17.6.2016 neu festgesetzt.

1. Gesamthalle pro Stunde

- a) für die im Gemeindegebiet ansässigen Vereine, die auch einem Fachverband angehören € 29,00
- b) für die außerhalb der Gemeinde ansässigen Vereine und für alle Hobbymannschaften € 38,00

2. Einzelturnsaal pro Stunde

- a) für die Gemeinde ansässigen Vereine, die auch einem Fachverband angehören € 10,00
- b) für die außerhalb der Gemeinde ansässigen Vereine und für alle Hobbymannschaften € 14,00

3. Für den Aufbau der Spielbanden durch die Stadt Wolfsberg

- a) an Werktagen € 61,00
- b) an Sonn- und Feiertagen € 87,00

4. Für die Benützung der Tribüne:

- a) für einen Tag € 58,00
- b) für zwei Tage € 87,00
- c) für die in der Gemeinde Wolfsberg ansässigen Vereine k o s t e n l o s .

5. Bei Meisterschafts- und Cupspielen von Kampfmannschaften (keine Nachwuchsmannschaften) der im Gemeindegebiet ansässigen Vereine ist die Benützung der Sporthalle **k o s t e n l o s**.
6. Für sonstige Veranstaltungen
Konzerte, Ausstellungen usw. pro Tag € 581,00
7. Für Trainingslager
Pro Tag € 60,00
8. Benützung eines Umkleideraumes ohne Halle € 11,00
9. Reinigung (bei Turnieren) pauschal
a) an Werktagen € 80,00
b) an Sonn- und Feiertagen € 120,00

Alle Beträge inkl. 20% MWSt.

SPORTSTADION WOLFSBERG

Der Gemeinderat der Stadt Wolfsberg hat die Tarife für die Benützung des Sportzentrums Wolfsberg gem. § 91 Abs. 3 der K-AGO in der derzeit geltenden Fassung mit Wirksamkeit vom 1.1.2008 neu festgesetzt.

I.	<u>Spiele:</u>	
	Hauptfeld (1 Spiel)	€ 120,00
	Trainingsplatz (1 Spiel)	€ 40,00
	Kleinfeld (1 Spiel)	€ 20,00
II.	<u>Turniere pro Tag und Platz:</u>	
	Hauptfeld	€ 180,00
	Trainingsfeld	€ 84,00
	Kleinfeld	€ 42,00
III.	<u>Trainingslager pro Platz und Tag:</u>	
	Haupt-, Trainings- oder Kleinfeld	€ 60,00
	Leichtathletikanlagen	€ 60,00
IV.	<u>Leichtathletikanlagen:</u>	
	Wettkämpfe je Tag	€ 84,00
	Training je Stunde	€ 5,00

Alle Beträge inkl. 20% MWSt.

KINDERGARTENBEITRÄGE

für die städtischen Kindergärten zur teilweisen Deckung der Kosten des Kindergartenbeitrages in folgender Höhe: Verordn. ZI. 4-K 94/1/2000 vom 25.07.2000, Verordn. ZI. 240-00-5899/2007 vom 24.5.2007, Verordn. ZI. 240-00-11346/2009 vom 12.11.2009, Verordn. ZI. 240-00-6668/2012 vom 4.7.2012, Verordn. ZI. 240-00-12277/2012 vom 29.11.2012, Verordn. ZI. 240-00-5753/2016 vom 16.6.2016, Verordn. ZI. 240-00-7463/2018 vom 12.7.2018, Verordn. ZI. 240-00-8982/2019 vom 1.09.2019, Verordn. ZI. 240-00-6127/2020 vom 2.7.2020, Verordn. ZI. 240-00-D/30425/2023 vom 13.7.2023.

Für den Besuch des Kindergartens sind vom Erziehungsberechtigten folgende Beiträge zu leisten.

1. 90 Euro pro Monat für die Verpflegung
2. 6 Euro pro Monat Kreativbeitrag
3. Die in den vorgenannten Absätzen 1 und 2 angeführten Beträge sind in ihrem Wert gesichert. Als erste Vergleichsgrundlage gilt die vom Österreichischen Statistischen Zentralamt in Wien im Monat August 2023 verlautbarte Indexziffer des Verbraucherpreisindex 2020 (VPI 2020). Die Berechnung der Wertsicherung erfolgt jährlich jeweils im August des jeweiligen Jahres vor Beginn des Kindergartenjahres. Ist die jeweils im August letztverlautbarte Indexziffer des VPI 2020 (oder für den Fall, dass dieser Index nicht mehr besteht, die letztverlautbarte gleichartig berechnete Indexziffer) höher oder niedriger als die jeweils letzte Vergleichsgrundlage, so erhöhen oder vermindern sich die in den vorgenannten Absätzen 1 und 2 angeführten Beträge für das gesamte folgende Kindergartenjahr im gleichen Verhältnis, wobei jedoch Wertänderungen nur dann zu berücksichtigen sind, wenn sie mehr als 5 % der zuletzt gültigen Vergleichsgrundlage betragen (Schwellwert). Über- oder unterschreitet eine im August letztverlautbarte gleiche oder gleichartig berechnete Indexziffer diesen Schwellwert, so bildet dieser Wert die Vergleichsgrundlage sowohl für die Neufestsetzung der in den vorgenannten Absätzen angeführten Beträgen als auch für die Berechnung der Wertsicherung. Die Berechnung der Wertänderung erfolgt durch die Stadtgemeinde Wolfsberg und wird durch entsprechende Rechnungslegung bekanntgegeben.

BUCHLEIHGEBÜHREN

Auf Grund des Gemeinderatsbeschlusses

Verordn. Zl. 7-ST 41/1/95
vom 10. 12. 1996

Verordn. Zl. 273-00-8855/2004
vom 14.10.2004

Verordn. Zl. 273-00-8808/2011
vom 18.10.2011

Verordn. Zl. 273-00-11290/2021
vom 16.12.2021

Kinder- und Jugendbücher	€ 0,20	14 Tage
Romane und Sachbücher	€ 0,70	14 Tage
Kunst- und Bildbände	€ 0,70	14 Tage
Lexika, Nachschlagswerke mit Kaution iHv. € 20,--	€ 0,70	14 Tage
CD-ROMs	€ 1,00	14 Tage
CDs	€ 0,50	14 Tage
Hörbücher (Hörspiele, Tonies)	€ 1,50	14 Tage
DVDs	€ 1,00	14 Tage
Zeitschriften	€ 0,50	7 Tage

Nachgebühren sind dieselben wie die Verleihgebühren.

Für Kinder und Jugendliche bis 18 Jahre soll eine Aktion mittels eines Stempelpasses aufgelegt werden. Pro Tag und Ausleihe erhält der junge Leser einen Stempel. Mit drei gesammelten Stempeln kann beim 4. Mal ein Kinder- bzw. Jugendbuch gratis entlehnt werden.

Bücher und Zeitschriften, Hörbücher inkl. 10 % MWSt.
CDs, CD ROMs, Hörspiele, Tonies und DVDs inkl. 20 % MWSt.

ENTGELD FÜR TIERKÖRPERENTSORGUNG

Für die Entsorgung von toten Tieren unter 80kg und tierischen Nebenprodukten aus Schlacht- und Zerlegebetrieben sind je nach Kategorie folgende Entgelte zu entrichten:

Kategorie 1: 0,45 €/kg inkl. 10% Mwst.

Kategorie 2: 0,30 €/kg inkl. 10% Mwst.

Kategorie 3: 0,17 €/kg inkl. 10% Mwst.

Für tote Tiere, für die Beiträge in den Tierseuchenfonds des Landes Kärnten einbezahlt werden (Schwein, Schaf, Ziege, Kalb, Neuweltkamel), ist kein Entgelt bei der Entsorgung zu entrichten.

MARKTGEBÜHREN

Die Marktgebühren werden lt. Verordnung vom 9.6.2022 (828-00-D/86876/2022) mit der endgültigen Beschlussfassung im Gemeinderat am 27.4.2023 abgeändert.

JAHRMÄRKTE:

a) Ostermarkt:

1. Markthütte:
für die gesamte Dauer des Marktes € 50,00 (+USt)
2. Standplatz für eigene Markthütte:
für die gesamte Dauer des Marktes € 50,00 (+USt)
3. Standplatz für Sonstiges:
für die gesamte Dauer des Marktes € 50,00 (+USt)

b) Adventmarkt:

1. Markthütte:
 - i. für die gesamte Dauer des Marktes € 150,00 (+USt)
 - ii. für ein Adventwochenende € 50,00 (+USt)
2. Standplatz für eigene Markthütte:
 - iii. für die gesamte Dauer des Marktes € 150,00 (+USt)
 - iv. für ein Adventwochenende € 50,00 (+USt)
3. Standplatz für Sonstiges (Fahrgeschäfte, etc.):
 - v. für die gesamte Dauer des Marktes € 150,00 (+USt)
 - vi. für ein Adventwochenende € 50,00 (+USt)

ZELTVERLEIH

Lt. STR-Beschluss vom 7. Februar 2024 gab es eine Änderung der Tarife für den Zeltverleih wie folgt:

Zeltverleih pro Werktag/Zelt: € 120,-- zuzügl. 20 % MWSt.

Sport- und Kulturvereine: € 50,-- zuzügl. 20 % MWSt.

Schulen und Kindergärten: € 50,-- zuzügl. 20 % MWSt.

Feuerwehren und Caritative Organisationen: kostenfrei

Zustellung der Zelte durch Bauhof: € 100,-- zuzügl. 20 % MWSt.

Abholung der Zelte durch Bauhof: € 100,-- zuzügl. 20 % MWSt.

SPORTBUS-VERMIETUNG

Lt. GR-Beschluss vom 27.4.2006

Pro gefahrenem Kilometer werden **€ 0,25 inkl. 20% MWSt.** verrechnet.

Der Bus wird mit einem vollen Tank übergeben und ist auch mit einem vollen Tank zurückzugeben. Wird der Bus nicht mit vollem **Tank** übergeben, wird dies in Rechnung gestellt. **Steuerpflichtig inkl. 20% MWSt.**

URNSAAL BENÜTZUNG

Lt. GR-Beschluss vom 14.10.2004 und Abänderung GR-Beschluss 15.12.2011

Der Gemeinderat der Stadt Wolfsberg hat am 14.10.2004 den Beschluss gefasst, für die Benützung eines gemeindeeigenen **Turnsaales pro Jahr für jede Stunde € 80,00 bzw. € 10,00 pro Stunde / pro Monat** (GR Beschluss 15.12.2011) vorzuschreiben. **Steuerfrei**

VERMIETUNG RÄUMLICHKEITEN HAUS DER MUSIK UND RATHAUS

Lt. GR-Beschluss vom 14.10.2021

Haus der Musik

Veranstaltungen ohne Bewirtung

Großer Saal	€ 442,00
Clubraum	€ 228,00
Foyer	€ 54,00

Veranstaltungen mit Bewirtung

Großer Saal	€ 536,00
Clubraum	€ 228,00
Foyer	€ 114,00

Rathaus

Rathausfestsaal	€ 402,00
Rathausbar	€ 40,00
GR-Saal	€ 114,00

Nach 24.00 Uhr

jede weitere Stunde	€ 34,00
---------------------	---------

In den allen Beträgen sind 20% MWSt. enthalten.

Den heimischen Vereinen soll jeweils eine Veranstaltung im Rathaus und im Haus der Musik eine Ermäßigung von 50 % gewährt werden. Den Pensionistenclubs bzw. Seniorenclubs sollen 2 Veranstaltungen entweder im Rathaus oder Haus der Musik kostenlos zur Verfügung gestellt werden und einmal 50 % Ermäßigung gewährt werden. Den Kindergärten, Pflichtschulen sowie der Fachberufsschule und den Bundesschulen für die Zeugnisverteilung, den Musikschulen für ihre Konzerte, den Feuerwehren für ihre Feuerwehrsitzungen (Bezirks- und Abschnittsfeuerwehrtag) sowie Veranstaltern für Konzertproben sollen die Räumlichkeiten kostenlos zur Verfügung gestellt werden. Den örtlichen Vereinen in St. Stefan soll das Haus der Musik für Proben und Vereinsfeiern kostenlos zur Verfügung gestellt werden. (Bergkapelle St. Stefan, MGV St. Stefan, Junggebliebene Volkstänzer, Pensionistenchor, BÜM, Pensionistenverband St. Stefan – Clubraum)

ENTWURF

Kennziffern Liegenschaften



Kennziffer-Verzeichnis 2025

Wohn- u. Geschäftsgebäude der Stadtgemeinde Wolfsberg (853010)

1 Adolf-Meidl-Weg 3	91	Minoritenplatz 1	
2 Adolf-Meidl-Weg 1	99	Bayerhofenstraße 1 - Orphea	
3 Adolf-Meidl-Weg 2	101	Auenstraße 10	
5 Adolf-Meidl-Weg 5	102	Forst 36 (1 Whg.)	
7 Koligweg 2	106	St. Michael Ort 4	
8 Egger-Lienz-Weg 1	110	Hauptstraße 45 - Haus der Musik	
9 Koligweg 8	117	Aichberg 66	
10 Koligweg 10	120	Studentenverbinding "Teutonia"	
11 Stenitzergarten 13	121	Hoher Platz 1 (vermietete Fläche)	
12 Koligweg 4			
13 Koligweg 6			
14 Redinger Straße 34	118	Klagenfurter Straße 2 - Jugend am Werk	
15 Auenfischerstraße 7			
16 Industriestraße 1			
17 Industriestraße 3			
18 St. Johanner Str. 10			
19 St. Johanner Str. 6			
20 Heyrowskystraße 1			
21 St. Johanner Str. 8			
22 Volksbadstraße 6			
23 Dr.-Arthur-Rainer-Straße 1			
24 Dr.-Arthur-Rainer-Straße 3			
25 Dr.-Arthur-Rainer-Straße 5			
26 Dr.-Arthur-Rainer-Straße 7			
27 Dr.-Arthur-Rainer-Straße 8			
28 Dr.-Arthur-Rainer-Straße 6			
29 Dr.-Arthur-Rainer-Straße 4			
52 Hauptstraße 4			
Geschäftsgebäude (846000)			
	118	Klagenfurter Straße 2 - Jugend am Werk	
Geschäftsgebäude (849001)			
		107 Villa Rikli	
Garagen: (853010)			
	130	Schwemmratten I (Schwemmrattenstr.)	
	131	Schwemmratten II (Adolf-Meidl-Weg)	
	132	Schleifen III	(Volksbadstraße)
	133	Schleifen IV (Dr.-Arthur-Rainer-Str.)	
	134	Gries V (östl. Heyrowskystraße 1)	
	135	Reding VI	(Egger-Lienz-Weg)
	136	Reding VII	(östl. Koligweg 6)
	137	Reding VIII	(östl. Koligweg 8)
	140	Reding XI	(Redinger Straße 34)
	141	St.Marein XII (neben ehem. Rüsthaus)	

53 Hauptstraße 6	142	Reding XIII	(Stenitzergarten 13)
54 Hauptstraße 8	144	St. Margarethen XV (Maria im Walde 6)	
55 Hauptstraße 10	153	St. Margarethen XXIV (Schriesheimweg 3)	
56 Hauptstraße 12	160	Schriesheimweg 3 (Carports)	
59 Schriesheimweg 3			
61 Maria im Walde 4			
62 Maria im Walde 6			
64 St. Marein 2			
65 St. Michael Ort 8			
73 Herzogenaauracher Straße 17			
74 Herzogenaauracher Straße 19			
76 Ernst-Swatek-Straße 1 (Whg.)			

ENTWURF

Städtischer Wirtschaftshof Kennziffern Wirtschaftshof



Kennziffern Bauhof 2025

	KENNZEICHEN	Hinweis	HHSTELLE	Post	Hauptkostenstelle	Fahrzeug-Kostenstelle
Mercedes Benz ACTROS 1840 AK/39	WO 156 AK	1	820000	617000	1682002	1682102
MAN 19.414 FAK	WO 821 AK	1	820000	617000	1682002	1682103
Steyr 10 S 14 / K29 /4x2	K-234.339	1	820000	617000	1682002	1682104
Unimog U 20	WO 299 CR	1	820000	617000	1682002	1682106
Kehrmaschine MB 1820 K / 33 LKW	WO 71 XS	1	820000	617000	1682002	1682107
Traktor Case Int. 5150 A	WO 20 SB	1	820000	617000	1682002	1682109
Kehrmaschine Bucher City Cat CC2020	WO 140 CH	1	820000	617000	1682002	1682110
Iseki TH 4365 Gehsteigräumgerät	WO 187 DJ	1	820000	617000	1682002	1682111
MAN TGS 4x4	WO 815 DK	1	820000	617000	1682002	1682112
Unimog U 530	WO 497 DR	1	820000	617000	1682002	1682113
MAN TGS 28.460 6x4-4	WO 409 DX	1	820000	617000	1682002	1682114
MAN TGS 28.470 6x4-4	WO 423 EN	1	820000	617000	1682002	1682115
Hako City Master 1600 I	WO 413 CM	1	820000	617000	1682002	1682195
Hako City Master 1600 II	WO 412 CM	1	820000	617000	1682002	1682196
Anhänger für Walze	WO 185 DB	1	820000	617000	1682002	1682216
Anhänger allgemein		1	820000	617000	1682002	1682219
Renault Master BUS	WO 304 BX	1	820000	617000	1682002	1682123
Iveco Daily 35S14	WO 624 EG	1	820000	617000	1682002	1682124
Renault Master III Transporter	WO 787 CS	1	820000	617000	1682002	1682128
Renault Master III Transporter	WO 788 CS	1	820000	617000	1682002	1682129
Puch 290 GDC / LKW Doppelkabine	WO 47 NR	1	820000	617000	1682002	1682133
Mercedes 313 CDI Sprinter	WO 615 CH	1	820000	617000	1682002	1682134
Opel Movano Transporter	WO 174 DH	1	820000	617000	1682002	1682135
Opel Movano Transporter	WO 175 DH	1	820000	617000	1682002	1682136

	KENNZEICHEN	Hinweis	HHSTELLE	Post	Hauptkostenstelle	Fahrzeug-Kostenstelle
Citroen Jumper	WO 913 DI	1	820000	617000	1682002	1682137
Renault Master Kastenwagen	WO 936 DK	1	820000	617000	1682002	1682138
Opel Movano Transporter	WO 789 DV	1	820000	617000	1682002	1682139
VW Caddy Werkstattwagen	WO 509 DU	1	820000	617000	1682002	1682140
Mazda Pickup B2500	WO 856 BG	1	820000	617000	1682002	1682151
Suzuki Vitara 1,6 DDiS 4WD Straße	WO 612 DH	1	820000	617000	1682002	1682154
Suzuki Vitara 1,6 DDiS 4WD Bauhof	WO 28 XX	1	820000	617000	1682002	1682156
Suzuki Vitara 1,6 DDiS 4WD Straße	WO 611 DH	1	820000	617000	1682002	1682157
BMW 216 D (Simak)	WO 731 EH	1	820000	617000	1682002	1682158
Liebherr Radlader	WO 198 ER	1	820000	617000	1682002	1682178
Mobilbagger	K 164 JC	1	820000	617000	1682002	1682179
Straßenwalze groß BOMAG		1	820000	616000	1682002	1682181
Mäher ISEKI - SXG 323 neu		1	820000	616000	1682002	1682182
Carraro Superpark 3800 HAST	WO 80 WX	1	820000	616000	1682002	1682183
Mäher ISEKI - SXG 19		1	820000	616000	1682002	1682184
Mäher ISEKI 1 - SXG 323 - 9051 Rasentraktor		1	820000	616000	1682002	1682185
Mäher ISEKI 2 - SXG 323 - 9118 Rasentraktor		1	820000	616000	1682002	1682186
Mäher - Motorsensen		1	820000	616000	1682002	1682187
Rasenmäher-Hand		1	820000	616000	1682002	1682188
Mäher - Randstreifenmäher		1	820000	616000	1682002	1682189
Mäher - Bergmäher		1	820000	616000	1682002	1682190
Böschungsmäher MULAG für Unimog		1	820000	616000	1682002	1682191
Kran - Palfinger PK 14002		1	820000	616000	1682002	1682193
Kehrmaschinenaufsatz für Unimog		1	820000	616000	1682002	1682197
Kompressor 5 ECOAIR F 58-G	WO 171 DF	1	820000	616000	1682002	1682210
Kompressor 2 Jenbacher JW 250	K 39.606	1	820000	616000	1682002	1682211
Handwalze - Bomag-Vibrationswalze BW 65		1	820000	616000	1682002	1682215

	KENNZEICHEN	Hinweis	HHSTELLE	Post	Hauptkostenstelle	Fahrzeug-Kostenstelle
Rüttelplatte klein Bomag BP 18/45-2		1	820000	616000	1682002	1682217
Rüttelplatte groß-Wacker Vibrationspatte DVPN75		1	820000	616000	1682002	1682218
Schlagbohrhammer-COBRA 148-Atlas Copco		1	820000	616000	1682002	1682220
Diverse Handmaschinen		1	820000	616000	1682002	1682222
Vibrationsstampfer Benzin BS 65Y/ BT 60/4		1	820000	616000	1682002	1682223
Bohrhammer		1	820000	616000	1682002	1682224
Betonrüttler Elektro		1	820000	616000	1682002	1682225
Motorsägen		1	820000	616000	1682002	1682226
Notstromaggregate		1	820000	616000	1682002	1682227
Stapler Toyota		1	820000	616000	1682002	1682228
Bodenfräsen		1	820000	616000	1682002	1682241
Heckenscheren		1	820000	616000	1682002	1682242
Motorspritze (Chemie spritzen)		1	820000	616000	1682002	1682243
Wasserpumpen		1	820000	616000	1682002	1682245
Blasmaschine-Parker Hurricane HC 55		1	820000	616000	1682002	1682246
Wasserfaß Gärtner		1	820000	616000	1682002	1682247
Stromerzeuger Bosch		1	820000	616000	1682002	1682248
Diverse Maschinen und Geräte GÄRTNEREI		1	820000	616000	1682002	1682249
Diverse Akkugeräte		1	820000	616000	1682002	1682250
Winterdienst-Schneefräsen		1	820000	616000	1682002	1682260
Winterdienst-Schneepflüge groß		1	820000	616000	1682002	1682261
Winterdienst-Schneepflüge klein		1	820000	616000	1682002	1682262
Winterdienst-Splittladegerät Spezial		1	820000	616000	1682002	1682263
Winterdienst-Streugeräte		1	820000	616000	1682002	1682264
Oberflächenfräse VA 255 Benzin		1	820000	616000	1682002	1682270
Straßenmarkiermaschine Line Lacer II / 5900		1	820000	616000	1682002	1682271
Straßenkehrwagerl		1	820000	616000	1682002	1682281

	KENNZEICHEN	Hinweis	HHSTELLE	Post	Hauptkostenstelle	Fahrzeug-Kostenstelle
Hochdruckreiniger Kärcher		1	820000	616000	1682002	1682283
Nissan X - Trail	WO 272 BB	1	010000	617000		1600736
Hyundai Tucson 4WD	WO 991 BV	1	131000	617000		1600714
Skoda Oktavia 4x4	WO 847 CZ	1	030000	617000		1600700

ENTWURF

Städtischer Wirtschaftshof Stundensätze



Arbeitsstundensätze und Verrechnungssätze

für Fahrzeuge und Maschinen

des städtischen Bauhofes

**Beilage It. Erlass des
Amtes der Kärntner Landesregierung
vom 25.04.1983, Zahl: 3-Gem-575/1/83**

Ab **01.01.2019** sind für die Verrechnung von Arbeitsleistungen (GR-Beschluss vom 27.03.2014, Zahl: 820-00-2860/2014) und der Fahrzeug- und Maschineneinsätze (GR-Beschluss vom 15.11.2018, Zahl: 820-00-11913/2018) des „Städtischen Bauhofes“ folgende Stundensätze zu verrechnen:

Arbeitsstundeneinsatz:

Vorarbeiter und Partieführer	€ 53,90
Facharbeiter und Kraftfahrer	€ 48,92
Hilfskraft	€ 39,00

Als Zuschläge für Überstunden sowie Sonntags- und Feiertagsstunden werden Pauschalen von:

- € 10,00 für eine 50%-ige
- € 20,00 für eine 100%-ige
- € 40,00 für eine 200%-ige

Überstunde verrechnet.

Bereitschaftsleistungen (€ 2,00/Std.) werden ausschließlich den betroffenen Dienststellen (Winterdienst, Straßenerhaltung, etc.) verrechnet.

Fahrzeug- und Maschinentarife ab 01.01.2023:

Gegenstand	Einheit	Tarif in €
LKW	Std.	€ 27,30
LKW mit Zusatzgerät	Std.	€ 44,30
Unimog	Std.	€ 27,30
Unimog mit Zusatzgerät	Std.	€ 44,30
Gehsteigmaschinen	Std.	€ 20,80
Gehsteigmaschinen mit Zusatzgerät	Std.	€ 37,80
Traktor	Std.	€ 27,30
Traktor mit Zusatzgerät	Std.	€ 44,30
LKW bis 10to	Std.	€ 20,00
Transporter und Busse	Km	€ 1,30
PKW	Km	€ 1,04
Straßenwalze groß	Std.	€ 40,30
Straßenwalze klein	Std.	€ 22,10
Stapler	Std.	€ 24,70
Grader	Std.	€ 65,00
Mobilbagger	Std.	€ 44,30
Kompressor	Std.	€ 11,70
Motorspritze	Std.	€ 11,70
Rüttelplatte	Std.	€ 17,55
Markiermaschine	Std.	€ 26,00
Wasserpumpen	Std.	€ 13,65
Stromaggregat	Std.	€ 13,65
Bohrhämmer	Std.	€ 16,38
Kettensägen	Std.	€ 13,65
Vibrationsstampfer	Std.	€ 16,38
Elektro Betonrüttler	Std.	€ 9,50
Balkenmäher	Std.	€ 34,13
Handmäher	Std.	€ 7,35
Motorsensen	Std.	€ 5,18
Wasserfass	Tag	€ 5,25
Hochdruckreiniger	Std.	€ 13,65
Heizkanone	Std.	€ 16,38
Oberflächenfräse	Std.	€ 23,92
Asphaltschneidemaschine	Std.	€ 23,92
Rasentraktoren	Std.	€ 21,19
Heckenscheren	Std.	€ 3,78
Laubblasmaschine	Std.	€ 13,65
Vertikutiergerät	Std.	€ 13,65
Diverse Akkugeräte	Std.	€ 9,50

ENTWURF

Kennziffern Freiwillige Feuerwehren



Kennziffern Feuerwehren 2025

Gemeindefeuerwehr 1/163010	Kennzeichen	HH Post	Kostenstelle
ATF MB 310	K 234.115	617000	1600814
VW TRANSPORTER T5 4motion	FW 216 WO	617000	1600817
MTFA Mercedes Vito 4x4	FW 280 WO	617000	1600818
SUBARU XV	FW 214 WO	617000	1600812
ELEKTRO STAPLER		617000	1600808
WASSERSAUGER		616000	1600902
ATEMSCHUTZGERÄTE - KOMPRESSOR		618000	1600904
GEBÄUDEINSTANDHALTUNG u. REINIGUNG		614000	1600901
BÜRO - BESORGUNGEN, EINSÄTZE		729000	1600905

Wolfsberg 1/163020	Kennzeichen	HH Post	Kostenstelle
KRF-W Tunnel Mercedes Sprinter	WO 641 AS	617000	1600801
KRF-Wolfsberg Nissan Navara	WO 699 BT	617000	1600802
SRFK MB 18/28	WO 141 AK	617000	1600803
GSF MB 814/31	WO 23 FE	617000	1600804
KLFA MB 309	K 34.083	617000	1600805
TLFA 4000 STEYR 16S26	WO 69 KT	617000	1600806
KDOF Skoda Oktavia Scout	FW 215 WO	617000	1600807
JEEP ANHÄNGER	K 39.988	617000	1600809
GTLFA 8000/200 MAN TGS	WO 239 CP	617000	1600810
TLF 1600 MAN TGL	WO 244 CP	617000	1600813
TM 37 MB ECONIC	WO 893 AM	617000	1600815
KAT-ANHÄNGER	WO 139 BH	617000	1600816
WLFK MAN TGS	FW 282 WO	617000	1600819
TLFA 5000 MAN TGM	Dez.24	617000	1600820
TS/B		616000	1600861
TS/A		616000	
SCHMUTZWASSERPUMPE BENZIN		616000	
STROMERZEUGER		616000	
MOTORSÄGEN		616000	1600864
SONST. MOTORISCHE GERÄTE WARTUNG		616000	
ATEMSCHUTZGERÄTE		618000	
FUNKGERÄTE - FEUERLÖSCHER		618000	

St.Johann 1/163110	Kennzeichen	HH Post	Kostenstelle
LFA-W Renault Midlum	WO 241 CP	617000	1600852
TS/A-TS/B		616000	1600868
SCHMUTZWASSERP.STROMERZ. MOTORSÄGE		616000	
ATEMSCHUTZGERÄTE		618000	1600870
FUNKGERÄTE - FEUERLÖSCHER		618000	

Reideben 1/163120	Kennzeichen	HH Post	Kostenstelle
LFA Iveco Daily 70C17	FW 284 WO	617000	1600856
TS/B-STROMERZEUGER-MOTORSÄGE		616000	1600871
ATEMSCHUTZGERÄTE		618000	1600872
FUNKGERÄTE - FEUERLÖSCHER		618000	

St.Stefan 1/163100	Kennzeichen	HH Post	Kostenstelle
TLFA 2000 IVECO	FW 285 WO	617000	1600848
KLFA Mercedes Sprinter 519	FW 277 WO	617000	1600851
TS/A		616000	1600873
SCHMUTZWASSERP.STROMERZ.MOTORSÄGE		616000	
ATEMSCHUTZGERÄTE		618000	1600875
FUNKGERÄTE - FEUERLÖSCHER		618000	

St.Marein 1/163090	Kennzeichen	HH Post	Kostenstelle
SLFAW Renault Midlum	WO 129 CR	617000	1600846
LFA-B MB 814	WO 22 PA	617000	1600847
TS/A		616000	1600876
SCHMUTZWASSERP.STROMERZ.MOTORSÄGE		616000	
ATEMSCHUTZGERÄTE		618000	1600878
FUNKGERÄTE - FEUERLÖSCHER		618000	

Kennziffern Feuerwehren 2025

St.Michael 1/163080	Kennzeichen	HH Post	Kostenstelle
TLFA 2000 Iveco Trakker	WO 212 DR	617000	1600838
KLFA MB SPRINTER	WO 63 UF	617000	1600840
TS/A-TS/B		616000	1600879
SCHMUTZWASSERP.STROMERZ.MOTORSÄGE		616000	
ATEMSCHUTZGERÄTE		618000	1600881
FUNKGERÄTE - FEUERLÖSCHER		618000	

St.Margarethen 1/163070	Kennzeichen	HH Post	Kostenstelle
KLFA PINZGAUER	K 135.171	617000	1600835
LFA Iveco Daily 70C18	FW 271 WO	617000	1600839
TS/A-TS/B STROMERZEUGER		616000	1600884
MOTORSÄGEN-SCHMUTZWASSERPUMPEN		616000	
ATEMSCHUTZGERÄTE		618000	1600885
FUNKGERÄTE - FEUERLÖSCHER		618000	

Forst 1/163060	Kennzeichen	HH Post	Kostenstelle
LFA Iveco Daily 70C18	FW 217 WO	617000	1600833
TS/A-TS/B STROMERZEUGER		616000	1600882
MOTORSÄGEN SCHMUTZWASSERPUMPE		616000	
ATEMSCHUTZGERÄTE		618000	1600891
FUNKGERÄTE - FEUERLÖSCHER		618000	

Prebl 1/163050	Kennzeichen	HH Post	Kostenstelle
LFA Renault Midlum	WO 200 DR	617000	1600829
TS/A - STROMERZEUGER		616000	1600886
MOTORSÄGE		616000	
ATEMSCHUTZGERÄTE		618000	1600887
FUNKGERÄTE - FEUERLÖSCHER		618000	

Theißenegg 1/163130	Kennzeichen	HH Post	Kostenstelle
KLFA MB 310	WO 78 KW	617000	1600860
ANHÄNGER	WO 31 WH	617000	1600889
TS/A-TS/B STROMERZEUGER		616000	1600888
MOTORSÄGEN		616000	
ATEMSCHUTZGERÄTE		618000	1600890
FUNKGERÄTE - FEUERLÖSCHER		618000	

Gräbern 1/163140	Kennzeichen	HH Post	Kostenstelle
KLFA MB SPRINTER	WO 73 TP	617000	1600843
TS/A-TS/B STROMERZEUGER		616000	1600898
MOTORSÄGE		616000	
ATEMSCHUTZGERÄTE		618000	1600892
FUNKGERÄTE - FEUERLÖSCHER		618000	

ENTWURF

Fahrzeugtarife 2025



Fahrzeug- und Maschinentarife ab 01.01.2023:

Gegenstand	Einheit	Tarif in €
LKW	Std.	€ 27,30
LKW mit Zusatzgerät	Std.	€ 44,30
Unimog	Std.	€ 27,30
Unimog mit Zusatzgerät	Std.	€ 44,30
Gehsteigmaschinen	Std.	€ 20,80
Gehsteigmaschinen mit Zusatzgerät	Std.	€ 37,80
Traktor	Std.	€ 27,30
Traktor mit Zusatzgerät	Std.	€ 44,30
LKW bis 10to	Std.	€ 20,00
Transporter und Busse	Km	€ 1,30
PKW	Km	€ 1,04
Straßenwalze groß	Std.	€ 40,30
Straßenwalze klein	Std.	€ 22,10
Stapler	Std.	€ 24,70
Grader	Std.	€ 65,00
Mobilbagger	Std.	€ 44,30
Kompressor	Std.	€ 11,70
Motorspritze	Std.	€ 11,70
Rüttelplatte	Std.	€ 17,55
Markiermaschine	Std.	€ 26,00
Wasserpumpen	Std.	€ 13,65
Stromaggregat	Std.	€ 13,65
Bohrhämmer	Std.	€ 16,38
Kettensägen	Std.	€ 13,65
Vibrationsstampfer	Std.	€ 16,38
Elektro Betonrüttler	Std.	€ 9,50
Balkenmäher	Std.	€ 34,13
Handmäher	Std.	€ 7,35
Motorsensen	Std.	€ 5,18
Wasserfass	Tag	€ 5,25
Hochdruckreiniger	Std.	€ 13,65
Heizkanone	Std.	€ 16,38
Oberflächenfräse	Std.	€ 23,92
Asphaltschneidemaschine	Std.	€ 23,92
Rasentraktoren	Std.	€ 21,19
Heckenscheren	Std.	€ 3,78
Laubblasmaschine	Std.	€ 13,65
Vertikutiergerät	Std.	€ 13,65
Diverse Akkugeräte	Std.	€ 9,50

ENTWURF

Stundensätze 2025



**Beilage It. Erlass des
Amtes der Kärntner Landesregierung
vom 25.04.1983, Zahl: 3-Gem-575/1/83**

Ab **01.01.2019** sind für die Verrechnung von Arbeitsleistungen (GR-Beschluss vom 27.03.2014, Zahl: 820-00-2860/2014) und der Fahrzeug- und Maschineneinsätze (GR-Beschluss vom 15.11.2018, Zahl: 820-00-11913/2018) des „Städtischen Bauhofes“ folgende Stundensätze zu verrechnen:

Arbeitsstundeneinsatz:

Vorarbeiter und Partieführer	€ 53,90
Facharbeiter und Kraftfahrer	€ 48,92
Hilfskraft	€ 39,00

Als Zuschläge für Überstunden sowie Sonntags- und Feiertagsstunden werden Pauschalen von:

- € 10,00 für eine 50%-ige
- € 20,00 für eine 100%-ige
- € 40,00 für eine 200%-ige

Überstunde verrechnet.

Bereitschaftsleistungen (€ 2,00/Std.) werden ausschließlich den betroffenen Dienststellen (Winterdienst, Straßenerhaltung, etc.) verrechnet.

ENTWURF

Investitions- und Finanzierungsplan 163132
Ankauf Feuerwehrauto FF Theißenegg



Gemeinde: **Stadtgemeinde Wolfsberg**

Bezirk: **Wolfsberg**

Investitions- und Finanzierungsplan

Investives Einzelvorhaben:

163132, Ankauf Feuerwehrauto FF Theißenegg

Vorgesehene Laufzeit:

2023 - 2025

Gemeinde: **Stadtgemeinde Wolfsberg**
Rathausplatz 1, 9400 Wolfsberg

Gemeindenname, Adresse

Zahl: 900-00-D/51618/2024

Bearbeiter: Mag. (FH) Andrea Mauritsch, 04352 537-250, Andrea.Mauritsch@wolfsberg.at
Name, Telefon, Fax, E-Mail

Betreff: **163132, Ankauf Feuerwehrauto FF
Theißenegg**

Vorhaben

An das
Amt der Kärntner Landesregierung - Abteilung 3 Gemeinden, Raumordnung und Katastrophenschutz
9020 Klagenfurt, Mießtaler Straße 1

Die Gemeinde beabsichtigt auf Grund des vom Gemeinderat in der Sitzung am 12.12.2024 gefassten Beschlusses, das im Betreff angeführte investive Einzelvorhaben zu verwirklichen.

Wolfsberg, am 13.12.2024

Ort und Datum

Der Bürgermeister i.V.

1. Vizebürgermeister Alexander Radl

Anlagen:

Anzahl

Planstudie oder Bauplan mit Baubeschreibung	
Kostenvoranschläge	
Kostenermittlungen / -berechnungen	
Genehmigung der sachlich zuständigen Behörden	
Vereinbarungen (Verträge) über Zuschussleistungen Dritter	
Förderungsvereinbarung (Gemeindebeiträge für nicht gemeindeeigene Vorhaben)	
Auftragswertermittlung gem. § 17 K-GHG	
Folgekostenberechnung	
etc.	
Auszug aus dem Sitzungsprotokoll der oben genannten Sitzung	1

Sonstiges:

Voranschlag über das Vorhaben - Beschlussfassung in der Sitzung des GR vom	
Aufnahme des Vorhabens in den MEIFP erfolgt ja/nein	

Investitions- und Finanzierungsplan

Investitionsvorhaben:

Ankauf Feuerwehrauto FF Theißenegg

vorgesehene Laufzeit:

2023 - 2025

Kategorie gem. § 15 Abs. 1 K-GHG:

Einjähriges investives Einzelvorhaben

GR-Beschluss:

12.12.2024

VRV-Ansatz:

163132

Investitionsnummer gem. § 18 (2) K-GHG:

1 163 132

Nutzungsdauer ab Inbetriebnahme (Jahre)

10

Textliche Projektbeschreibung*:

Die Freiwillige Feuerwehr St. Theißenegg beabsichtigt die Anschaffung des Löschfahrzeuges-Allrad IVECO Daily 70C18. Die Brutto-Gesamtkosten für dieses Vorhaben betragen laut Kostenaufstellung EUR 298.100,--.

Vom Kärntner Landesfeuerwehrverband (KLFV) wird eine Gesamtförderung iHv € 87.900,-- zuerkannt.

Der verbleibende Gemeindeanteil iHv € 210.200,-- kann durch eine Entnahme der Haushaltsrücklage finanziert werden.

* Erläuterungen zum investiven Einzelvorhaben (Notwendigkeit, Dringlichkeit, etc.), sofern dies aus dem beizuschließenden Sitzungsprotokoll nicht eindeutig hervorgeht.

Investitions- und Finanzierungsplan

A) Mittelverwendungen*

Namentliche Bezeichnung	Gesamtbetrag	2023	2024	2025
Baukosten	-	-	-	-
Amts-/Betriebs-/Geschäftsausstattung	-	-	-	-
Außenanlagen	-	-	-	-
Anschlusskosten	-	-	-	-
Sonstige Mittelverwendungen	-	-	-	-
Planungsleistungen	-	-	-	-
Leistungen WVA Personal (aktivierte Eigenleistungen)	-	-	-	-
Leistungen WVA KFZ/Gerätschaften (aktivierte Eigenleistungen)	-	-	-	-
Fahrzeug	298 100	-	-	298 100
Summe:	298 100	-	-	298 100

B) Mittelaufbringungen*

Namentliche Bezeichnung	Gesamtbetrag	2023	2024	2025
Entnahmen von allgemeinen Haushaltsrücklagen	210 200	-	-	210 200
Kapitaltransfers von sonstigen Trägern des öffentlichen Rechts, Förderungen Landesfeuerwehrverband	87 900	-	-	87 900
Zahlungsmittelreserve	-	-	-	-
Mittel aus Geldfluss operative Gebarung	-	-	-	-
Bedarfszuweisungsmittel iR	-	-	-	-
Bedarfszuweisungsmittel aR	-	-	-	-
Subventionen / sonstige Kapitaltransfers	-	-	-	-
Darlehen	-	-	-	-
Vermögensveräußerung	-	-	-	-
Summe:	298 100	-	-	298 100

ENTWURF

Investitions- und Finanzierungsplan 633010 HWS Schoßbach



Gemeinde: **Stadtgemeinde Wolfsberg**

Bezirk: **Wolfsberg**

Investitions- und Finanzierungsplan

Investives Einzelvorhaben

633010 Hochwasserschutz Schoßbach - 2. Abänderung

Vorgesehene Laufzeit

2022 - 2026

Gemeinde: **Stadtgemeinde Wolfsberg**
Rathausplatz 1, 9400 Wolfsberg

Gemeindenname, Adresse

Zahl: 900-00-D44862/2024

Bearbeiter: Mag. (FH) Andrea Mauritsch, 04352 537-250, Andrea.Mauritsch@wolfsberg.at
Name, Telefon, Fax, E-Mail

Betreff: **633010 Hochwasserschutz**
Schoßbach -
2. Abänderung

Vorhaben

An das
Amt der Kärntner Landesregierung - Abteilung 3 Gemeinden, Raumordnung und Katastrophenschutz
633010 Hochwasserschutz Schoßbach - 2. Abänderung

Die Gemeinde beabsichtigt auf Grund des vom Gemeinderat in der Sitzung am 29.2.2024 gefassten Beschlusses, das im Betreff angeführte investive Einzelvorhaben zu verwirklichen.

Wolfsberg, am 13.12.2024

Ort und Datum

Der Bürgermeister i.V.

1. Vizebürgermeister Alexander Radl

Anlagen:

Anzahl

Planstudie oder Bauplan mit Baubeschreibung	
Kostenvoranschläge	
Kostenermittlungen / -berechnungen	
Genehmigung der sachlich zuständigen Behörden	
Vereinbarungen (Verträge) über Zuschussleistungen Dritter	
Förderungsvereinbarung (Gemeindebeiträge für nicht gemeindeeigene Vorhaben)	
Auftragswertermittlung gem. § 17 K-GHG	
Folgekostenberechnung	
etc.	
Auszug aus dem Sitzungsprotokoll der oben genannten Sitzung	
Sonstiges:	
Voranschlag über das Vorhaben - Beschlussfassung in der Sitzung des GR vom	
Aufnahme des Vorhabens in den MEIFP erfolgt ja/nein	

Investitions- und Finanzierungsplan

Investitionsvorhaben:

Code	1633010
Bezeichnung	633010 Hochwasserschutz Schoßbach - 2. Abänderung

vorgesehene Laufzeit:

Kategorie gem. § 15 Abs. 1 K-GHG:

2022 - 2026
Mehrjähriges investives Einzelvorhaben

GR-Beschluss:

VRV-Ansatz:

Investitionsnummer gem. § 18 (2) K-GHG:

Nutzungsdauer ab Inbetriebnahme (Jahre)

12.12.2024
633010
1633010
33

Textliche Projektbeschreibung*:

Das Mittelverwendungsaufkommen für das Gesamtprojekt Schoßbach beträgt € 1.278.800,--, welches sich wie folgt aufteilt: € 584.000,-- entfallen auf die Stadtgemeinde Wolfsberg und € 694.800,-- auf die Wolfsberger Stadtwerke GmbH.

Es wird ausdrücklich festgehalten, dass das Mittelverwendungsaufkommen für das Gesamtprojekt Schoßbach gegenüber der bisherigen Beschlussfassung unverändert bleibt. Die Abänderung des Investitions- und Finanzierungsplans erfolgt dahingehend, dass künftig ausschließlich der Investitionsanteil der Stadtgemeinde Wolfsberg iHv € 584.000,- - darin berücksichtigt wird.

Dieser Investitionsanteil erfüllt die Kriterien eines investiven Einzelvorhabens gemäß § 15 K-GHG und umfasst den Hochwasserschutz Schoßbach im Zuständigkeitsbereich der Stadtgemeinde Wolfsberg. Diese Investition ist als mehrjähriges investives Einzelvorhaben einzustufen und bildet in wirtschaftlicher, rechtlicher und finanzieller Hinsicht einen einheitlichen Vorgang der Anschaffung und Herstellung von unbeweglichen Investitionsgütern.

Grund für die erforderliche Abänderung ist eine nachträgliche Mitteilung der Gemeindeaufsicht, dass der Anteil der Wolfsberger Stadtwerke nicht im Investitions- und Finanzierungsplan ausgewiesen werden darf.

Die Anpassung dient der Sicherstellung einer den gesetzlichen Vorgaben entsprechenden Veranschlagung. Die Darstellung der Mittelaufbringung und Mittelverwendung erfolgt nach Konten und Finanzjahren gegliedert und beschränkt sich somit ausschließlich auf den Anteil der Stadtgemeinde Wolfsberg. Der Anteil der Wolfsberger Stadtwerke GmbH ist budgetär als Kapitaltransfers außerhalb des Investitions- und Finanzierungsplanes ersichtlich.

* Erläuterungen zum investiven Einzelvorhaben (Notwendigkeit, Dringlichkeit, etc.), sofern dies aus dem beizuschließenden Sitzungsprotokoll nicht eindeutig hervorgeht

Investitions- und Finanzierungsplan

633010 Hochwasserschutz Schoßbach - 2. Abänderung

A) Mittelverwendungen*

Namentliche Bezeichnung	Gesamtbetrag	RA Vorjahre	2024	2025	2025	2026	2027
In Bau befindliche Grundstückseinrichtungen	584 000	54 100	321 200	208 700			
Summe	584 000	54 100	321 200	208 700			

B) Mittelaufbringungen*

Namentliche Bezeichnung	Gesamtbetrag	RA Vorjahre	2024	2025	2025	2026	2027
Entnahmen von allgemeinen Haushaltsrücklagen	584 000	8 300	367 000	208 700			
Summe	584 000	8 300	367 000	208 700			

Investitions- und Finanzierungsplan 853030
Sanierungsoffensive Herzogenauracher Straße 17 und 19

Gemeinde: **Stadtgemeinde Wolfsberg**

Bezirk: **Wolfsberg**

Investitions- und Finanzierungsplan

Investives Einzelvorhaben:

Sanierungsoffensive Herzogenauracher Straße 17 und 19

Vorgesehene Laufzeit:

2025-2026

Gemeinde: **Stadtgemeinde Wolfsberg**
Rathausplatz 1, 9400 Wolfsberg

Gemeindenname, Adresse

Zahl: _____

Bearbeiter: Mag. (FH) Andrea Mauritsch, 04352 537-250, Andrea.Mauritsch@wolfsberg.at
Name, Telefon, Fax, E-Mail

Betreff: **Sanierungsoffensive**
Herzogenauracher Straße 17 und 19

Vorhaben

An das
Amt der Kärntner Landesregierung - Abteilung 3 Gemeinden, Raumordnung und Katastrophenschutz
9020 Klagenfurt, Mießtaler Straße 1

Die Gemeinde beabsichtigt auf Grund des vom Gemeinderat in der Sitzung am 12.12.2024 gefassten Beschlusses, das im Betreff angeführte investive Einzelvorhaben zu verwirklichen.

Wolfsberg, am 13.12.2024

Ort und Datum

Der Bürgermeister i. V.

1. Vizebürgermeister Alexander Radl

Anlagen:	Anzahl
Planstudie oder Bauplan mit Baubeschreibung	
Kostenvoranschläge	
Kostenermittlungen / -berechnungen	
Genehmigung der sachlich zuständigen Behörden	
Vereinbarungen (Verträge) über Zuschussleistungen Dritter	
Förderungsvereinbarung (Gemeindebeiträge für nicht gemeindeeigene Vorhaben)	
Auftragswertermittlung gem. § 17 K-GHG	
Folgekostenberechnung	1
etc.	
Auszug aus dem Sitzungsprotokoll der oben genannten Sitzung	

Sonstiges:

Voranschlag über das Vorhaben - Beschlussfassung in der Sitzung des GR vom	
Aufnahme des Vorhabens in den MEIFP erfolgt ja/nein	

Investitions- und Finanzierungsplan

Investitionsvorhaben:

Sanierungsoffensive Herzogenauracher Straße 17 und 19

vorgesehene Laufzeit:

2025-2026

Kategorie gem. § 15 Abs. 1 K-GHG:

Mehrjähriges investives Einzelvorhaben

GR-Beschluss:

VRV-Ansatz:

853030

Investitionsnummer gem. § 18 (2) K-GHG:

1 853 030

Nutzungsdauer ab Inbetriebnahme (Jahre)

33

Textliche Projektbeschreibung*:

Laut Bauamt ist eine Sanierung der Herzogenauracher Straße 17 und 19 (Aufzug, Dach, Blitzschutz, Sat, Außenanlage, Heizungseinbau inkl. Anschluss) erforderlich. Für die Sanierung der Herzogenauracher Straße 17 und 19 ist eine Darlehensaufnahme iHv € 148.000,-- im Jahr 2025 angedacht. Die Ausfinanzierung der geplanten Sanierung kann neben der Darlehensaufnahme auch durch die Mittel der Mietzinsreserve iHv. € 450.000,-- erzielt werden. Eine Rückzahlung auf zehn Jahre ist möglich. Derzeit sind keine Folgeeinnahmen aus Förderungen zu erwarten. Das Ausgabevolumen beläuft sich laut Kostenschätzung auf € 598.000,--.

* Erläuterungen zum investiven Einzelvorhaben (Notwendigkeit, Dringlichkeit, etc.), sofern dies aus dem beizuschließenden Sitzungsprotokoll nicht eindeutig hervorgeht

Investitions- und Finanzierungsplan

A) Mittelverwendungen*

Namentliche Bezeichnung	Gesamtbetrag	2024	2025	2026	2027	2028
Baukosten	-	-	-	-	-	-
Amts-/Betriebs-/Geschäftsausstattung	-	-	-	-	-	-
Außenanlagen	508 000,00	-	508 000,00	-	-	-
Anschlusskosten	-	-	-	-	-	-
Heizungseinbau inkl. Anschluss	90 000,00	-	90 000,00	-	-	-
Planungsleistungen	-	-	-	-	-	-
Leistungen WVA Personal (aktivierte Eigenleistungen)	-	-	-	-	-	-
Leistungen WVA KFZ/Gerätschaften (aktivierte Eigenleistungen)	-	-	-	-	-	-
Fahrzeug	-	-	-	-	-	-
...	-	-	-	-	-	-
...	-	-	-	-	-	-
Summe:	598 000,00	-	598 000,00	-	-	-

B) Mittelaufbringungen*

Namentliche Bezeichnung	Gesamtbetrag	2024	2025	2026	2027	2028
Entnahme Sonderrücklage Hausbesitz **	-	-	-	-	-	-
Kapitaltransfers von Bund, Bundesfonds und Bundeskammern	-	-	-	-	-	-
Entnahme von zweckgebundenen Haushaltsrücklagen	-	-	-	-	-	-
Sonderrücklage Hausbesitz (Mietzinsreserve)	450 000,00	-	450 000,00	-	-	-
Investitionsdarlehen von Finanzunternehmen	148 000,00	-	148 000,00	-	-	-
	-	-	-	-	-	-
	-	-	-	-	-	-
	-	-	-	-	-	-
	-	-	-	-	-	-
Summe:	598 000,00	-	598 000,00	-	-	-

C) Folgekostenberechnung ***

Fixkosten p.a.	Betrag	Anmerkungen
Investitionsdarlehen von Finanzunternehmen	19 462,00	Jährliche Annuität (Kredit und Zinsanteil gesamt) auf 10 Jahre Tilgungslaufzeit (voraussichtliche Annahme) lt. Stadtkasse
Darlehensdienst Zinsen	-	
Versicherung	-	
Σ	19 462,00	

Variable Kosten p.a.	Betrag	Anmerkungen
Pauschalbetrag für wiederkehrende Erhaltungsaufwendungen	50 000,00	gemäß Berechnung Deckungserfordernis lt. Wohnungsamt
durchschnittliche Instandhaltungen p.a.	-	
Σ	50 000,00	

Summe Folgekosten p.a.:	69 462,00
--------------------------------	------------------

Folgeeinnahmen:	Betrag	Anmerkungen
Mieteinnahmen	72 400,00	gemäß Berechnung Deckungserfordernis (Mietzins) lt. Wohnungsamt
Jährlicher Zuschuss Wohnbaurdarlehen	-	
Abschreibung Investitionszuschüsse	-	
...		
Σ	72 400,00	

Kostendeckung p.a.:	2 938,00	Überdeckung p.a. 4,23%
---------------------	----------	---------------------------

textliche Erläuterungen zur Folgekostenberechnung:

* in EUR gem. Finanzierungshaushalt

** Haushaltsrücklage (ohne Zahlungsmittelreserve) sowie Mittel aus Geldfluss operative Gebarung als nicht-finanzierungswirksame Beträge darstellen

*** Zielgrößen: Aufwendungen und Erträge aufgrund nicht finanzierungswirksamer Größen;

Die Berechnung der Folgekosten/Folgeeinnahmen ist eine Durchschnittsbetrachtung zumindest für den Zeitraum des MEIFP gem. § 21 K-GHG

ENTWURF

Nachweis der Investitionstätigkeit Finanzjahr



Haushaltsjahr 2025		INVESTITION	FINANZIERUNG									
Vorhaben-Bezeichnung	Ansatz	Anschaffungs- /Herstellungskosten	Mittel aus Geldfluss der operativen Gebahrung	Gemeinde Bedarfs- zuweisungen iR	Gemeinde Bedarfs- zuweisungen aR	Haushalts- rücklagen	Subventionen/ sonstige Kapital- transfers	Darlehen	Finanzierungs- leasing	Vermögens- veräußerung	sonstige (z.B. Innere Darlehen)	Ergebnis
1163025 Ankauf Feuerwehrauto FF Wolfsberg Tanklöschfahrzeug 5000/Trupp (2023 bis 2025)	163025	222 000,00	0,00	0,00	0,00	39 800,00	182 200,00	0,00	0,00	0,00	0,00	0,00
1163132 Ankauf Feuerwehrauto FF Theißenegg (2023 bis 2025)	163132	298 100,00	0,00	0,00	0,00	210 200,00	87 900,00	0,00	0,00	0,00	0,00	0,00
1211186 Sanierung VS St. Michael (2024 bis 2025)	211180	0,00	0,00	0,00	0,00	0,00	123 000,00	0,00	0,00	0,00	0,00	-123 000,00
1240150 Kindergarten St. Jakob (Neubau) (2024 bis 2029)	240150	15 000,00	0,00	0,00	0,00	0,00	0,00	0,00	0,00	0,00	0,00	15 000,00
1631030 Neudauerbach (NE) (2012 bis 2025)	631030	1 000,00	0,00	0,00	0,00	1 000,00	0,00	0,00	0,00	0,00	0,00	0,00
1631050 HWS Hochwasserschutz Arlingbach (2014 bis 2025)	631050	200,00	0,00	0,00	0,00	200,00	0,00	0,00	0,00	0,00	0,00	0,00
1631060 Hochwasserschutz Auenbach (AU 01) (2017 bis 2025)	631060	400,00	0,00	0,00	0,00	0,00	0,00	0,00	0,00	0,00	0,00	400,00
1631070 HWS Weißenbach (WB 01 und WB 02) (2019 bis 2025)	631070	200,00	0,00	0,00	0,00	200,00	0,00	0,00	0,00	0,00	0,00	0,00
1631080 HWS Pailbach (PA 02) (2019 bis 2025)	631080	200,00	0,00	0,00	0,00	200,00	0,00	0,00	0,00	0,00	0,00	0,00
1633010 Hochwasserschutz Schoßbach (2022 bis 2026)	633010	208 700,00	0,00	0,00	0,00	208 700,00	0,00	0,00	0,00	0,00	0,00	0,00
1853030 Sanierungsoffensive Herzogenauracher Str. 17+19 (2025 bis 2026)	853030	598 000,00	0,00	0,00	0,00	450 000,00	0,00	148 000,00	0,00	0,00	0,00	0,00

Haushaltsjahr 2025		INVESTITION	FINANZIERUNG									
Vorhaben-Bezeichnung	Ansatz	Anschaffungs- /Herstellungskosten	Mittel aus Geldfluss der operativen Gebarung	Gemeinde Bedarfs- zuweisungen iR	Gemeinde Bedarfs- zuweisungen aR	Haushalts- rücklagen	Subventionen/ sonstige Kapital- transfers	Darlehen	Finanzierungs- leasing	Vermögens- veräußerung	sonstige (z.B. Innere Darlehen)	Ergebnis
1853040 Sanierungsoffensive Industriestraße 1+3 (2025 bis 2026)	853040	100 000,00	0,00	0,00	0,00	100 000,00	0,00	0,00	0,00	0,00	0,00	0,00
Summe Investive Einzelvorhaben		1 443 800,00	0,00	0,00	0,00	1 010 300,00	393 100,00	148 000,00	0,00	0,00	0,00	-107 600,00
2010001 Sonstige Investitionen Zentralamt (2020 bis 2029)	010000	7 000,00	0,00	0,00	0,00	0,00	0,00	0,00	0,00	0,00	0,00	7 000,00
2011000 Sonstige Investitionen Personalamt (2025 bis 2029)	011000	5 300,00	0,00	0,00	0,00	0,00	0,00	0,00	0,00	0,00	0,00	5 300,00
2016001 Sonstige Investitionen EDV (2020 bis 2029)	016000	137 000,00	0,00	0,00	0,00	0,00	0,00	0,00	0,00	0,00	0,00	137 000,00
2020001 Sonstige Investitionen Rechtsamt (2021 bis 2029)	020000	2 000,00	0,00	0,00	0,00	0,00	0,00	0,00	0,00	0,00	0,00	2 000,00
2022001 Sonstige Investitionen Standesamt und Staatsbürgerschaft (2024 bis 2029)	022000	1 000,00	0,00	0,00	0,00	0,00	0,00	0,00	0,00	0,00	0,00	1 000,00
2024000 Sonstige Investitionen Wahlamt (2022 bis 2029)	024000	1 000,00	0,00	0,00	0,00	0,00	0,00	0,00	0,00	0,00	0,00	1 000,00
2029001 Sonstige Investitionen Amtsgebäude (Rathaus) (2021 bis 2029)	029000	9 500,00	0,00	0,00	0,00	0,00	0,00	0,00	0,00	0,00	0,00	9 500,00
2029011 Sonstige Investitionen Amtsgebäude (Alte Post) (2022 bis 2029)	029010	40 000,00	0,00	0,00	0,00	0,00	0,00	0,00	0,00	0,00	0,00	40 000,00
2030001 Sonstige Investitionen Bauamt (2020 bis 2029)	030000	3 500,00	0,00	0,00	0,00	0,00	0,00	0,00	0,00	0,00	0,00	3 500,00
2131001 Sonstige Investitionen Bau- und Feuerpolizei (2021 bis 2029)	131000	56 000,00	0,00	0,00	0,00	0,00	0,00	0,00	0,00	0,00	0,00	56 000,00

Haushaltsjahr 2025		INVESTITION	FINANZIERUNG									
Vorhaben-Bezeichnung	Ansatz	Anschaffungs- /Herstellungs- kosten	Mittel aus Geldfluss der operativen Gebarung	Gemeinde Bedarfs- zuweisungen iR	Gemeinde Bedarfs- zuweisungen aR	Haushalts- rücklagen	Subventionen/ sonstige Kapital- transfers	Darlehen	Finanzierungs- leasing	Vermögens- veräußerung	sonstige (z.B. Innere Darlehen)	Ergebnis
2163001 Sonstige Investitionen Freiwillige Feuerwehren (2020 bis 2029)	163130, 163140, 163020, 163050, 163060, 163070, 163090, 163100, 163110, 163120, 163102, 163080	119 000,00	0,00	0,00	0,00	0,00	21 200,00	0,00	0,00	0,00	0,00	97 800,00
2170010 Sonstige Investitionen Katastrophenschutz (KAT-Halle) (2022 bis 2029)	170010	2 000,00	0,00	0,00	0,00	0,00	0,00	0,00	0,00	0,00	0,00	2 000,00
2211001 Sonstige Investitionen Volksschulen (2020 bis 2029)	211010, 211130, 211080, 211050	76 200,00	0,00	0,00	0,00	0,00	35 700,00	0,00	0,00	0,00	0,00	40 500,00
2240001 Sonstige Investitionen Kindergärten (2020 bis 2029)	240060, 240040, 240050, 240070	29 200,00	0,00	0,00	0,00	0,00	0,00	0,00	0,00	0,00	0,00	29 200,00
2262001 Sonstige Investitionen Sportplätze (2021 bis 2029)	262120	2 500,00	0,00	0,00	0,00	0,00	0,00	0,00	0,00	0,00	0,00	2 500,00
2262101 Sonstige Investitionen Sportstadion (2020 bis 2029)	262100	2 000,00	0,00	0,00	0,00	0,00	0,00	0,00	0,00	0,00	0,00	2 000,00
2273000 Sonstige Investitionen Volksbüchereien (2022 bis 2029)	273000	1 000,00	0,00	0,00	0,00	0,00	0,00	0,00	0,00	0,00	0,00	1 000,00
2300010 Großbrand 27.9.2024 ehem. Lebekhalle (2024 bis 2026)	300000	1 000,00	0,00	0,00	0,00	0,00	0,00	0,00	0,00	0,00	0,00	1 000,00
2312001 Sonstige Investitionen Stadtgalerie (2020 bis 2029)	312000	2 000,00	0,00	0,00	0,00	0,00	0,00	0,00	0,00	0,00	0,00	2 000,00

Haushaltsjahr 2025		INVESTITION	FINANZIERUNG									
Vorhaben-Bezeichnung	Ansatz	Anschaffungs- /Herstellungskosten	Mittel aus Geldfluss der operativen Gebarung	Gemeinde Bedarfs- zuweisungen iR	Gemeinde Bedarfs- zuweisungen aR	Haushalts- rücklagen	Subventionen/ sonstige Kapital- transfers	Darlehen	Finanzierungs- leasing	Vermögens- veräußerung	sonstige (z.B. Innere Darlehen)	Ergebnis
2320001 Sonstige Investitionen Musikschulen (2021 bis 2029)	320000	3 000,00	0,00	0,00	0,00	0,00	0,00	0,00	0,00	0,00	0,00	3 000,00
2340009 Sonstige Investitionen Museum (2020 bis 2029)	340000	2 000,00	0,00	0,00	0,00	0,00	0,00	0,00	0,00	0,00	0,00	2 000,00
2380001 Sonstige Investitionen Haus der Musik St. Stefan (2021 bis 2029)	380000	1 000,00	0,00	0,00	0,00	0,00	0,00	0,00	0,00	0,00	0,00	1 000,00
2380022 Sonstige Investitionen "Haus der Vereine" - Vereinshaus St. Margaret (2024 bis 2029)	380021	1 000,00	0,00	0,00	0,00	0,00	0,00	0,00	0,00	0,00	0,00	1 000,00
2423001 Sonstige Investitionen Essen auf Rädern (2020 bis 2029)	423000	5 000,00	0,00	0,00	0,00	0,00	0,00	0,00	0,00	0,00	0,00	5 000,00
2612008 Sonstige Investitionen Gemeindestraßen (2020 bis 2029)	612000	201 000,00	0,00	0,00	0,00	0,00	0,00	0,00	0,00	0,00	0,00	201 000,00
2616010 Steinerkogel Nord (2023 bis 2029)	616010	2 000,00	0,00	0,00	0,00	0,00	0,00	0,00	0,00	0,00	0,00	2 000,00
2640001 Sonstige Investitionen Einrichtungen u. Maßn. nach der StVO (2020 bis 2029)	640000	13 000,00	0,00	0,00	0,00	0,00	0,00	0,00	0,00	0,00	0,00	13 000,00
2789001 Sonstige Investitionen City - Marketing (mit VSt) (2021 bis 2029)	789061, 789060	20 600,00	0,00	0,00	0,00	0,00	0,00	0,00	0,00	0,00	0,00	20 600,00
2789002 Großbrand 27.9.2024 ehem. Lebekhalle (2024 bis 2026)	789060	5 600,00	0,00	0,00	0,00	0,00	0,00	0,00	0,00	0,00	0,00	5 600,00
2801001 Sonstige Investitionen Liegenschaftsverwaltung (2020 bis 2029)	801000	1 000,00	0,00	0,00	0,00	0,00	0,00	0,00	0,00	0,00	0,00	1 000,00
2820001 Sonstige Investitionen Wirtschaftshof (2020 bis 2029)	820000	67 000,00	0,00	0,00	0,00	0,00	0,00	0,00	0,00	0,00	0,00	67 000,00

Haushaltsjahr 2025		INVESTITION	FINANZIERUNG									
Vorhaben-Bezeichnung	Ansatz	Anschaffungs- /Herstellungskosten	Mittel aus Geldfluss der operativen Gebarung	Gemeinde Bedarfs- zuweisungen iR	Gemeinde Bedarfs- zuweisungen aR	Haushalts- rücklagen	Subventionen/ sonstige Kapital- transfers	Darlehen	Finanzierungs- leasing	Vermögens- veräußerung	sonstige (z.B. Innere Darlehen)	Ergebnis
2825002 Sonstige Investitionen Tierkörperbe seitigung- und verwertung (2023 bis 2029)	825000	1 000,00	0,00	0,00	0,00	0,00	0,00	0,00	0,00	0,00	0,00	1 000,00
2828011 Sonstige Investitionen Sonstige Märkte (Bauernmarkt) (2024 bis 2029)	828010	1 000,00	0,00	0,00	0,00	0,00	0,00	0,00	0,00	0,00	0,00	1 000,00
2842000 Sonstige Investition Waldbesitz (2024 bis 2029)	842000	1 000,00	0,00	0,00	0,00	0,00	0,00	0,00	0,00	0,00	0,00	1 000,00
2853001 Sonstige Investitionen Wohn- und Geschäftsgebäude (2021 bis 2029)	853010	225 500,00	0,00	0,00	0,00	0,00	11 900,00	0,00	0,00	0,00	0,00	213 600,00
2900001 Sonstige Investitionen Finanzverwaltung (2020 bis 2029)	900000	19 000,00	0,00	0,00	0,00	0,00	0,00	0,00	0,00	0,00	0,00	19 000,00
Summe Sonstige Investitionen		1 066 900,00	0,00	0,00	0,00	0,00	68 800,00	0,00	0,00	0,00	0,00	998 100,00
Gesamtsumme Investitionstätigkeit		2 510 700,00	0,00	0,00	0,00	1 010 300,00	461 900,00	148 000,00	0,00	0,00	0,00	890 500,00

ENTWURF

Querschnitt (Anlage 5b)



VQS-Pos.	Zuordnung der MVAG	Bezeichnung	Anmerkungen	Gesamt-Haushalt	Haushalt ohne Quasi-KG	Quasi-KG ²
Mittelaufbringung (Erträge bzw. Einzahlungen und erhaltene Kapitaltransfers)						
10	3111	Einzahlungen aus eigenen Abgaben		14 589 900,00	14 387 400,00	202 500,00
11	2112	Erträge aus Ertragsanteilen		34 743 200,00	34 743 200,00	0,00
12	2113, 2114, 2115	Erträge aus Gebühren, Leistungen, Besitz und wirtschaftlicher Tätigkeit		21 635 300,00	8 027 400,00	13 607 900,00
13	2116	Erträge aus Veräußerungen, sonstige Erträge	ohne Gruppe (Konto) 806, 807, 899	1 520 800,00	728 500,00	792 300,00
14	2117	Nicht finanzierungswirksame operative Erträge	ohne Gruppe (Konto) 817, 819, 891	0,00	0,00	0,00
15	212x	Erträge aus Transfers	ohne Gruppe (Konto) 813	8 155 700,00	8 086 500,00	69 200,00
16	213x	Finanzerträge	ohne Gruppe (Konto) 818, 821, 825, 826	20 900,00	19 100,00	1 800,00
17	333x	Erhaltene Kapitaltransfers		504 100,00	450 000,00	54 100,00
19	Summe 1 (Mittelaufbringung bereinigt)³			81 169 900,00	66 442 100,00	14 727 800,00
Mittelverwendung (Aufwendungen)						
20	2211, 2212, 2213	Finanzierungswirksamer Personalaufwand		20 690 400,00	19 649 500,00	1 040 900,00
21	2221 - 2225	Finanzierungswirksamer Sachaufwand	ohne Gruppe (Konto) 799	19 169 400,00	17 717 300,00	1 452 100,00
22	2226	Verluste aus dem Abgang von Anlagevermögen, Rückstellungen für ausstehende Rechnungen	nur Gruppe (Konto) 683, 688	0,00	0,00	0,00
23	223x	Transferaufwand	ohne Gruppe (Konto) 696, 761	44 866 900,00	32 745 400,00	12 121 500,00
24	224x	Finanzaufwand	ohne Gruppe (Konto) 652, 654, 682, 694, 697, 699	95 100,00	59 600,00	35 500,00
29	Summe 2 (Mittelverwendung bereinigt)³			84 821 800,00	70 171 800,00	14 650 000,00
Vermögensbildung (Sachanlagevermögen), inkl. Vorräte						
30	341x	Immaterielle Vermögenswerte und Sachanlagen (Zugang/Auszahlungen)	ohne Gruppe (Konto) 080-083	2 510 500,00	1 587 000,00	923 500,00
31	331x	Immaterielle Vermögenswerte und Sachanlagen (Abgang/Einzahlungen)	ohne Gruppe (Konto) 080-083, 800-806 (Abgang mit Minus erfassen)	0,00	0,00	0,00
32	3221	Vorräte (Saldo/Auszahlungen)	ohne Unterklasse 40-48	0,00	0,00	0,00
39	Summe 3 (Vermögensbildung bereinigt)³			2 510 500,00	1 587 000,00	923 500,00
49	Saldo = Summe 1 - Summe 2 - Summe 3			-6 162 400,00	-5 316 700,00	-845 700,00

VQS- Pos.	Zuordnung der MVAG	Bezeichnung	Anmerkungen	Gesamt- Haushalt	Haushalt ohne Quasi-KG	Quasi-KG ²
Überrechnung Quasi-Kapitalgesellschaften (Quasi-KG) gemäß ESVG						
50	2301	Entnahmen von Haushaltsrücklagen		n.a.	n.a.	550 000,00
51	2401	Zuweisungen an Haushaltsrücklagen		n.a.	n.a.	-100 000,00
52	332x	Einzahlungen aus der Rückzahlung von Darlehen sowie gewährten Vorschüssen	ohne Gruppe (Konto) 273, 280-282	n.a.	n.a.	100 000,00
53	342x	Auszahlungen aus der Gewährung von Darlehen sowie gewährten Vorschüssen	ohne Gruppe (Konto) 273, 280-282	n.a.	n.a.	0,00
54	351x	Einzahlungen aus der Aufnahme von Finanzschulden		n.a.	n.a.	148 000,00
55	361x	Auszahlungen aus der Tilgung von Finanzschulden		n.a.	n.a.	-133 300,00
59	Überrechnung Quasi-KG Summe aus Position 49 (Quasi-KG) und Position 50 bis 55			n.a.	n.a.	-281 000,00
60	Finanzierungssaldo (Voranschlag) aus Position 49 (Haushalt ohne Quasi-KG) und Position 59 (Quasi-KG)¹			n.a.	-5 597 700,00	n.a.
61	Erläuterungen der Gebietskörperschaft (optional)					

1) Entsprechend den Bestimmungen des Artikel 15 Abs. 1 Österreichischer Stabilitätspakt sind die Daten bzw. Grobplanungen der Gemeinden landesweise im Wege der Länder vorzulegen, das ausgewiesene Einzelergebnis der Gemeinde zum Finanzierungssaldo gemäß Pos. 60 hat nur bedingte Aussagekraft für das Gesamtergebnis der Haushaltskoordinierung.

2) Quasi-Kapitalgesellschaften außerhalb des Sektors Staat gemäß ESVG (Ansatz 85-86).

3) Mittelaufbringung und -verwendung sowie Vermögensbildung bereinigt näherungsweise im Sinne der Einnahmen und Ausgaben gemäß ESVG.

ENTWURF

Verordnung zum Stellenplan 2025



ENTWURF!

VERORDNUNG

des Gemeinderates der Stadtgemeinde Wolfsberg vom 12.12.2024,
Zahl: 011-00-D/55654/2024, womit für die Stadtgemeinde Wolfsberg ein Stellenplan
erlassen wird

„Gemäß § 2 des Kärntner Gemeindebedienstetengesetzes - K-GBG, LGBl. Nr.
56/1992, zuletzt in der Fassung des Gesetzes, LGBl. Nr. 90/2023,
in Verbindung mit § 3 des Kärntner Gemeindevertragsbedienstetengesetzes -
K-GVBG, LGBl. Nr. 95/1992, zuletzt in der Fassung des Gesetzes, LGBl. Nr. 90/2023,
sowie § 5 des Kärntner Gemeindemitarbeiterinnengesetzes - K-GMG, LGBl. Nr. 96/2011,
zuletzt in der Fassung des Gesetzes, LGBl. Nr. 90/2023, wird verordnet:

§ 1

Der Stellenplan der Stadtgemeinde Wolfsberg für das Verwaltungsjahr 2025 wird
laut Anlage festgesetzt.

§ 2

Diese Verordnung tritt am 01. Jänner 2025 in Kraft.“

Der Bürgermeister:
i.V.

1. Vizebürgermeister Alexander Radl

F.d.R.z.:

Werner Rink

ENTWURF

Stellenplan 2025



Stellenplan der Stadtgemeinde Wolfsberg für das Jahr 2025

Verwaltungszweig/Abteilung/Dienststelle	Dienstnehmer-	Besch.-	Planstelle K-GBG		Planstellen K-GMG		Anzahl
			Verwendungs-	Dienst-	Modell-	Stellen	
I) Innerer Dienst	Beamte	100,00	A	VIII	F-I 3	81	1
I) 1. Büro Stadtamtsleitung	VB I	70,00	C	V	AK-RSB3	30	1
	GM				AK-EFB1	48n	b. RA
	GM	100,00			AK-SSB2B	36n	1
	GM				AK-SSB2B	36	Vertr. Karenz
	GM	100,00			AK-SSB2B	36	1
	GM	100,00			TH-RP2	18	1
	GM	100,00			TH-RP2	18	1
	GM	100,00			TH-RP2	18	1
	VB II	80,00	P4	III	TH-RP2	18	1
	VB II	100,00	P4	III	TH-RP4	24	1
I) 2. Büro des Bürgermeisters	GM	100,00			F-IV a2	54	1
	GM	100,00			AK-SSB2B	36	1
	GM	100,00			AK-SSB2B	36	1
	GM				AK-SSB3	39	Vertr. Karenz
	GM	100,00			AK-SSB3	39	1
	GM	100,00			AK-EF2A	51	1
I) 3. a) Personal	VB I	100,00	B	VII	F-IVG4EX1	60	1
	VB I	70,00	B	VI	AK-SSB3	39	1
	VB I		B	VI	AK-SSB2A	36n	
	GM	100,00			AK-SSB2A	36	1
	GM	100,00			AK-SSB2A	36	1
	Beamte	100,00	C	V	AK-SSB2A	36	1
b) Personalreserve	GM	100,00			AK-RSB2A	27	1
	Lehrling				AK-RSB2A	27 n	

Verwaltungszweig/Abteilung/Dienststelle	Dienstnehmer-	Besch.-	Planstelle K-GBG		Planstellen K-GMG		Anzahl
			Verwendungs-	Dienst-	Modell-	Stellen	
	Lehrling				AK-RSB2A	27 n	
	GM	100,00			AK-EFB2B	51	1
	GM	100,00			AK-EFB3	54	1
	GM	70,00			KU-KBER1	39	1
	GM	50,00			KU-KB3	36	1
I) 4. Kontrolle	Beamter	100,00	B	VII	AK-EFB1	48	1
I) 5. EDV	GM	100,00			AK-EX3	63	1
	GM	100,00			TH-FT2	45	1
	GM	100,00			TH-FT2	45	1
	VB I	100,00	C	V	AK-SSB1	33	1
I) 6. Kanzleistelle	VB I	100,00	B	VI	AK-ESB3	42	1
	VB I	100,00	C	V	AK-RSB2A	27	1
	Beamte	100,00	C	V	AK-RSB2A	27	1
	GM	100,00			KU-KB1	30	1
	VB II	100,00	P1	V	TH-BK2	27	1
II) Allgemeine Verwaltung	GM	100,00			F-II a 3	75	1
I) 1. Allgemeine Rechtsangelegenheiten, Wirtschaftsservice	GM				AK-SSB2B	36 n	b. AL
	GM				AK-SSB2B	36 n	b. AL
	GM	100,00			AK-EFB1	48	1
II) 2. Beratungs- und Servicezentrum	VB I	100,00	B	VII	F-IV a 2	54	1
	GM	100,00			AK-SSB4	42	1
	Beamte	100,00	B	VII	AK-SSB2B	36	1
	GM	100,00			AK-SSB2B	36	1
	VB I	70,00	B	VI	AK-SSB2B	36	1
	Beamter	100,00	C	V	KU-KB2B	33	1

Verwaltungszweig/Abteilung/Dienststelle	Dienstnehmer-	Besch.-	Planstelle K-GBG		Planstellen K-GMG		Anzahl
			Verwendungs-	Dienst-	Modell-	Stellen	
	VB I	70,00	B	VI	AK-SSB2B	36	1
	GM	100,00			KU-KB2B	33	1
	VB I	100,00	C	V	KU-KB2B	33	1
	VB I	80,00	C	V	KU-KB2B	33	1
	VBI		C	V	KU-B22B	33n	
	VB I	80,00	C	V	KU-KB2B	33	1
II) 3. Baurecht	GM	100,00			F-IV a3	57	1
	GM	70,00			KU-KBER1	39	1
	GM	100,00			KU-KBER1	39	1
	Beamte	100,00	B	V	AK-RSB3	30	1
II) 4. Wohnungen, Liegenschaften	VB I	100,00	B	VII	F-IV a2	54	1
	GM	100,00			KU-KB3	36	1
	VB I	70,00	C	V	KU-KB2B	33	1
	VBI	70,00	B	VI	KU-KB2B	33	1
	GM	100,00			KU-KB2B	33	1
	GM	100,00			TH-FA1	39	1
	GM	100,00			TH-HFK2	30	1
	VB II	100,00	P2	IV	TH-HFK2	30	1
II) 5. Schule, Kindergarten	VBI	100,00	B	VII	F-IV a3	57	1
	Beamte	100,00	C	V	AK-SSB1	33	1
	GM	70,00			AK-SSB2B	36	1
Schulen:							
1. Volksschule Wolfsberg -	VB II	100,00	P3	IV	PF-PD2	27	1
Bildungswelt Maximilian Schell	GM	86,25			PF-PD2	27	1
	GM	87,50			PF-PD2	27	1
	GM	87,50			PF-PD2	27	1
	GM	63,75			PF-PD2	27	1

Verwaltungszweig/Abteilung/Dienststelle	Dienstnehmer-	Besch.-	Planstelle K-GBG		Planstellen K-GMG		Anzahl
			Verwendungs-	Dienst-	Modell-	Stellen	
	VB II	50,00	P3	IV	TH-AT2B	36	1
	VB II	100,00	P3	III	TH-HW2	27	1
	GM	70,00			TH-RP2	18	1
	GM	75,00			TH-RP2	18	1
	GM	70,00			TH-RP2	18	1
	GM	70,00			TH-RP2	18	1
	VB II	100,00	P4	III	TH-RP2	18	1
2. Volksschule	GM	50,00	P3	IV	TH-AT2B	36n	
St. Margarethen	VB II	80,00	P4	III	TH-RP2	18	1
	GM	70,00			TH-RP2	18	1
3. Volksschule	GM	80,00			TH-RP2	18	1
St. Marein	VB II	100,00	P4	III	TH-RP2	18	1
4. Volksschule	VB II	100,00	P4	III	TH-RP2	18	1
Prebl	VB II	30,00	P4	III	TH-RP2	18	1
5. Volksschule	GM	100,00			TH-HW3B	30	1
St. Stefan	GM	70,00			TH-RP2	18	1
	GM	70,00			TH-RP2	18	1
St. Stefan	GM	70,00			TH-RP2	18	1
Englisch	VB I	37,50	K	V	AK-ESB2B	39	1
6. Volksschule	GM	100,00			TH-HW3B	30	1
St. Johann	VB II	80,00	P4	III	TH-RP2	18	1
	GM	70,00			TH-RP2	18	1
7. Volksschule	VB II	100,00	P4	III	TH-RP3B	21	1
St. Michael	VB II	100,00			TH-RP2	18	1

Verwaltungszweig/Abteilung/Dienststelle	Dienstnehmer-	Besch.-	Planstelle K-GBG		Planstellen K-GMG		Anzahl
			Verwendungs-	Dienst-	Modell-	Stellen	
Kindergärten							
1. Kindergarten Reding -	VB I	100,00	K	VI	EP-PL3	48	1
Bildungswelt Maximilian Schell	VB I	100,00	K	V	EP-PFK2	39	1
	VB I	100,00	K	V	EP-PFK2	39	1
	VBI	100,00	K	V	EP-PFK2	39	1
	VB I	100,00	K	V	EP-PFK1	36	1
	VB I	80,00	K	V	EP-PFK1	36	1
	VB I	80,00	K	V	EP-PFK1	36	1
	GM	100,00			EP-PK3	30	1
	GM	100,00			EP-PFK2	39	1
	GM	100,00			EP-PFK1	36	1
	VB II	100,00	P2	IV	EP-PK2	27	1
	GM	100,00			EP-PK3	30	1
	GM	100,00			EP-PFK1	36	1
	GM	100,00			EP-PFK2	39	1
	GM	100,00			EP-PFK1	36	1
	GM	100,00			EP-PK2	27	1
	GM	100,00			TH-RP2	18	1
	GM	100,00			TH-RP2	18	1
	GM	100,00			TH-RP2	18	1
2. Kindergarten							
St. Stefan	GM	100,00	K	VI	EP-PL2	45	1
	VB I				EP-PFK2	39	
	VBI	100,00	K	V	EP-PFK2	39n	1
	GM				EP-PK3	30n	
	GM	100,00			EP-PK3	30	1
	VB I	100,00	K	V	EP-PFK2	39	1
	GM	100,00			EP-PFK2	39	1
	VB I	80,00	K	V	EP-PFK1	36	1

Verwaltungszweig/Abteilung/Dienststelle	Dienstnehmer-	Besch.-	Planstelle K-GBG		Planstellen K-GMG		Anzahl
			Verwendungs-	Dienst-	Modell-	Stellen	
	VB I	80,00	K	V	EP-PFK1	36	1
	VB I	80,00	K	V	EP-PFK1	36	1
	GM	100,00			EP-PFK2	39	1
	GM	100,00			TH-HFK3	33	1
	VB II	70,00	P4	III	TH-RP2	18	1
	VB II	50,00			TH-RP2	18	1
3. Kindergarten	VB I	100,00	K	VI	EP-PL1	42	1
St. Margarethen	VB I	100,00	K	V	EP-PFK2	39	1
	GM	70,00			EP-PFK1	36	1
	GM	100,00			EP-PK3	30	1
	GM	70,00			TH-HFK3	33	1
	VB II	70,00	P4	III	TH-RP2	18	1
	GM	70,00			EP-PFK1	36	1
4. Kindergarten	VB I	100,00	K	VI	EP-PL2	45	1
Gries	VB I	100,00	K	V	EP-PFK2	39	1
	VB I	70,00	K	V	EP-PFK1	36	1
	VB I	100,00	K	V	EP-PFK2	39	1
	GM	100,00			EP-PFK1	36	1
	GM	100,00			EP-PFK2	39	1
	GM				EP-PFK2	39n	Vertr. Karenz
	GM	100,00			EP-PFK1	36	1
	GM				EP-PFK1	36n	
	GM	100,00			EP-PFK1	36	1
	GM	100,00			EP-PK3	30	1
	GM	100,00			EP-PFK1	36	1
	GM	100,00			EP-PFK2	39	1
	GM				EP-PFK1	36n	
	GM	100,00			EP-PK2	27	1

Verwaltungszweig/Abteilung/Dienststelle	Dienstnehmer-	Besch.-	Planstelle K-GBG		Planstellen K-GMG		Anzahl
			Verwendungs-	Dienst-	Modell-	Stellen	
	GM	100,00			EP-PFK1	36	1
	VB I	100,00			EP-PFK2	39	1
	GM	100,00			TH-HK3	33	1
	GM	70,00			TH-RP2	18	1
Springerin	GM	100,00	P2	IV	TH-HFK3	33	1
	GM	100,00			TH-RP2	18	1
Springerin	GM	70,00			TH-RP2	18	1
5. Kindergarten	VB I	100,00	K	VI	EP-PL1	42	1
St. Marein	VB I	100,00	K	V	EP-PFK2	39	1
	VB I	70,00	K	V	EP-PFK1	36	1
	GM	70,00			EP-PFK1	36	1
	VB II	100,00	P2	IV	EP-PK2	27	1
	GM	80,00			TH-HFK3	33	1
	GM	100,00			TH-RP2	18	1
6. Kindergarten	VB I	100,00	K	VI	EP-PL1	42	1
St. Michael	VB I	70,00	K	V	EP-PFK1	36	1
	VB I	100,00	K	V	EP-PFK2	39	1
	VB I	60,00	K	V	EP-PFK1	36	1
	GM	30,00			EP-PFK1	36n	b.KG Ritzing
	VB II	100,00	P2	IV	EP-PK2	27	1
	VB II	70,00	P2	IV	TH-HFK3	33	1
	VB II	70,00			TH-RP2	18	1
7. Kindergarten	VB I	100,00	K	VI	EP-PL1	42	1
Ritzing	VB I	70,00	K	V	EP-PFK2	39	1
	GM	100,00			EP-PFK2	39	1
	GM				EP-PK2	27n	
	GM	100,00			EP-PFK1	36	1

Verwaltungszweig/Abteilung/Dienststelle	Dienstnehmer-	Besch.-	Planstelle K-GBG		Planstellen K-GMG		Anzahl
			Verwendungs-	Dienst-	Modell-	Stellen	
	GM	85,00			TH-RP2	18	1
	GM	70,00			EP-PFK1	36	1
II) 6. a) Kultur, Sport	GM	100,00			F-IV a2	54	1
	VB I	100,00	C	V	KU-KB2A	33	1
Musikschule/Wolfsberg	GM	100,00			TH-RP2	18	1
	GM	60,00			AK-RSB2A	27	1
Musikschule/St. Margarethen	VB II				TH-RP2	18 n	b. VS St. Marg.
Haus der Musik St. Stefan	VBII	100,00	P3	IV	TH-AT1	33	1
	VB II	70,00			TH-RP2	18	1
b) Museum im Lavanthaus	GM	100,00			AK-EFB1	48	1
	GM	100,00			KU-KB3	36	1
	VB II				TH-RP2	18 n	b. HdM
c) Bücherei	Beamte	100,00	C	V	AK-ESB2B	39	1
	VB I	50,00	D	IV	KU-RKB1	18	1
	Beamte	100,00	C	V	AK-RSB2B	27	1
	GM	100,00			KU-RKB4	27	1
III) Infrastruktur und Technik							
III) 1. Tiefbau, Straßen- und Wasserbau	GM	100,00			F-II a 3	75	1
	VB I	100,00	C	V	TH-FT2	45	1
	GM	70,00			AK-EFB1	48	1
	Beamte	100,00	B	VI	AK-SSB2B	36	1
	VB I	100,00	C	V	TH-FT2	45	1
	Beamte	100,00	C	V	AK-RSB3	30	1
	GM	100,00			AK-SSB2B	36	1
III) 2. Hochbau und Stadtplanung	GM				F-II a 3	75n	bei Tiefbau
	GM	70,00			AK-EFB1	48	1

Verwaltungszweig/Abteilung/Dienststelle	Dienstnehmer-	Besch.-	Planstelle K-GBG		Planstellen K-GMG		Anzahl
			Verwendungs-	Dienst-	Modell-	Stellen	
	Beamter	100,00	B	VII	F-ID2FT4	54	1
	GM	100,00			TH-FT4	51	1
	GM	100,00			TH-FT4	51	1
	Beamter	100,00	B	VII	TH-FT3B	48	1
	GM	100,00			TH-FT3A	48	1
	VBI	70,00	C	V	AK-RSB3	30	1
III) 3. Raumplanung, Geografisches	Beamter		A	VIII	KU-EKB3	63n	
Informationssystem (GIS), Vermessung	GM	100,00			AK-FB4	54	1
	GM	100,00			TH-FT4	51	1
	VB I	50,00	C	V	AK-RSB3	30	1
	VB I	100,00	C	V	AK-SSB1	33	1
III) 4. Städtischer Bauhof, Sportstätten	VBI	100,00	B	VII	F-IV a3	57	1
	GM	100,00			AK-FB2B	48	1
	VBI	100,00	C	V	AK-SSB1	33	1
	GM	100,00			TH-FA2	42	1
Verrechnung	VB I	100,00	C	V	AK-SSB1	33	1
	VBI		C	V	AK-SSB1	33n	
50% Verrechnung/Bauhof	VB I	100,00	C	V	AK-SSB1	33	1
	GM	70,00			AK-RSB3A	30	1
Städtischer Bauhof	VB II	100	P1	V	TH-FA1	39	1
	GM	100,00			TH-FA1	39	1
	GM	100,00			TH-HFK3	33	1
	VB II	100,00	P1	V	TH-FA1	39	1
	GM	100,00			TH-FA1	39n	1
	VB II	100,00	P1	V	TH-HFK1	27	1
	GM	100,00			TH-HFK3	33	1
	VB II	100,00	P3	IV	TH-BK3	30	1
	VB II	100,00	P2	IV	TH-HFK4	36	1

Verwaltungszweig/Abteilung/Dienststelle	Dienstnehmer-	Besch.-	Planstelle K-GBG		Planstellen K-GMG		Anzahl
			Verwendungs-	Dienst-	Modell-	Stellen	
	VB II	100,00	P2	IV	TH-BK3	30	1
	GM	100,00			TH-HFK3	33	1
	GM	100,00			TH-HK2B	21	1
	VB II	100,00	P2	IV	TH-BK3	30	1
	GM	100,00			TH-HFK4	36	1
	VBII	100,00			TH-FA1	39	1
	GM	100,00			TH-BK3	30	1
	GM	100,00			TH-HK3	24	1
	VB II	100,00	P2	IV	TH-BK3	30	1
	VB II	100,00	P2	IV	TH-HFK3	33	1
	GM	100,00			TH-HK3	24	1
	VB II	100,00	P2	IV	TH-HFK4	36	1
	VB II	100,00	P2	IV	TH-BK3	30	1
	VB II	100,00	P2	IV	TH-HK2B	21	1
	GM	100,00			TH-HFK4	36	1
	GM	100,00			TH-HFK4	36	1
	VB II	40,00	P2	IV	TH-HFK3	33	1
	VBII	100,00	P4	III	TH-HFK3	33	1
	VB II	100,00	P2	IV	TH-HFK3	33	1
	GM	100,00			TH-HFK4	36	1
	GM	100,00			TH-BK3	30	1
	GM	100,00			TH-HK3	24	1
	GM	100,00			TH-HK3	21	1
	GM	100,00			TH-HK3	24	1
Städtischer Bauhof	GM	100,00			TH-HK3	24	1
	GM	100,00			TH-HK2B	21	1
	GM	100,00	P2	IV	TH-HFK3	33	1
	GM	100,00			TH-HK2B	21	1
	GM	100,00			TH-HK3	24	1
	VB II	100,00	P3	III	TH-HK2B	21	1

Verwaltungszweig/Abteilung/Dienststelle	Dienstnehmer-	Besch.-	Planstelle K-GBG		Planstellen K-GMG		Anzahl
			Verwendungs-	Dienst-	Modell-	Stellen	
	GM	100,00			TH-HK3	24	1
	GM	100,00			TH-HK3	24	1
	VB II	100,00	P3	III	TH-HK2B	21	1
	GM	100,00			TH-HFK4	36	1
	VB II	100,00	P3	III	TH-HK2B	21	1
	VB II	100,00			TH-HK3	24	1
	VB II	100,00	P3	III	TH-HK2B	21	1
	GM	100,00			TH-BK3	30	1
	GM	100,00			TH-HK2B	21	1
	GM	100,00			TH-HK3	24	1
	GM	100,00			TH-HK2B	21	1
	GM	100,00			TH-HK2B	21	1
	GM	100,00			TH-HK3	24	1
	GM	100,00			TH-HK3	24	1
	GM	85,33			TH-HK3	24	1
	VB II	40,00	P4	III	TH-RP2	18n	1
	VB II	60,00	P4	III	TH-HFK1	27	
Sportstätten							
	VB II	100,00	P1	V	TH-FA1	39	1
	GM	100,00			TH-HFK1	27	1
	GM	100,00			TH-AT1	33	1
III) 5. Umwelt, Landwirtschaft und	GM	100,00			TH-AT3	39	1
Öffentlicher Verkehr	GM	100,00			AK-EFB3	54	1
	GM	100,00			AK-SSB4	42	1
	VB I	70,00	D	IV	AK-RSB2B	27	1
	GM	50,00			AK-SSB1	33	1
	GM	100,00			TH-HK2B	21	1
	GM	70,00			TH-RP2	18	1
	GM	100,00			TH-HFK3	33	1

Verwaltungszweig/Abteilung/Dienststelle	Dienstnehmer-	Besch.-	Planstelle K-GBG		Planstellen K-GMG		Anzahl
			Verwendungs-	Dienst-	Modell-	Stellen	
IV) Finanz- und Wirtschaftsverwaltung							
IV) 1. a) Allgemeine Haushalts-angelegenheiten	GM	100,00			F-II a 2	72	1
	GM	100,00			AK-EFB3	54	1
	GM	100,00			AK-SSB2B	36	1
	GM	100,00			AK-SSB3	39	1
	GM	100,00			AK-SSB2B	36	1
b) Kasse	GM	70,00	B	VI	AK-SSB3	39	1
	GM	70,00			KU-KB1	30	1
c) Exekution/Versicherung	GM	100,00			AK-RSB3	30	1
	VB I	100,00	B	VI	AK-SSB3	39	1
IV) 2. Buchhaltung	Beamte	100,00	B	VII	AK-FB1B	45	1
	GM	100,00			AK-SSB1	33	1
	GM	100,00			AK-SSB2A	36	1
	GM	100,00			AK-SSB1	33	1
	GM	100,00			AK-SSB1	33	1
IV) 3. Abgaben, Steuern	VB I	100,00	B	VII	F-IVG2EFB2	54	1
	GM	100,00			AK-SSB3	39	1
	GM	100,00			KU-KB2B	33	1
	GM	100,00			Ku-KB2B	33	1
Stadtgemeinde gesamt	Äquivalente=/100	26707,83				9717,00	288,00
Wolfsberger Stadtwerke							
1. Wolfsberger Stadtwerke	VB II	100,00	P2	IV			1
	VB II	100,00	P2	IV			1
Planstelle K-GBG Planstellen K-GMG							
Verwaltungszweig/Abteilung/Dienststelle	Dienstnehmer-	Besch.-	Verwendungs-	Dienst-	Modell-	Stellen	Anzahl
	VB II	100,00	P2	IV			1

Verwaltungszweig/Abteilung/Dienststelle	Dienstnehmer-	Besch.-	Planstelle K-GBG		Planstellen K-GMG		Anzahl
			Verwendungs-	Dienst-	Modell-	Stellen	
	VB II	100,00	P3	III			1
	VB II	100,00	P3	III			1
	GM	20,00			AK-SSB3		1
	VB II	100,00	P1	V			1
	VB II	100,00	P2	IV			1
	VB II	100,00	P1	V			1
Stadtwerke GmbH gesamt	Äquivalente=/100	820,00				0,00	9,00
Gesamt mit Anhang	Äquivalente=/100	27527,83				9717,00	297,00
Nicht ständig beschäftigte Personen							

I) 13. Volksschule		2,75	P5	III			1
d.1) St. Marein							
I) 13. Volksschule		3,00	P5	III			1
d.2) Prebl							
I) 13. Volksschule		5,50	P5	III			1
d.3) St. Michael							
	Äquivalente	0,11				0,00	3,00

Nachweis über die Leistungen für Personal / Finanzierung

Gruppe	Abschnitt	Ansatz	Geldbezüge für Beamte Verwaltung 500000 - 500999	Geldbezüge für VB I 510000 - 510999	Geldbezüge für VB II 511000 - 511999	Geldbezüge Arbeiter ganzzählig 521000 - 521999	Geldbezüge Angestellte nicht ganzzählig 522000 - 522999	Geldbezüge Arbeiter nicht ganzzählig 523000 - 523999	sonst. Aufwandsentschädigungen 563000 - 563999	Mehrleistungsvergütungen 565000 - 565999	Zuwendung für Dienstjubiläen 566000 - 566999	Belohnungen und Geldaushilfen 567000 - 567999	sonstige Nebengebühren 569000 - 569999	DGB Familienbeihilfe 580000 - 580999
0	00	000000 Gewählte Gemeindeorgane												
	01	010000 Zentralamt	408.600	1.398.200	228.800		4.000		18.200	83.000	19.000	0	53.700	63.800
		011000 Personalamt	72.300	260.000			2.600		2.900	9.500	6.400	0	10.000	12.300
		015000 Pressestelle und Öffentlichkeitsarbeit		67.600										2.500
		016000 Elektronische Datenverarbeitung		257.900			2.200			1.000		0	3.200	9.700
	02	020000 Rechtsamt		209.100			2.400			14.000	2.100	0	1.200	7.900
		022000 Standesamt und Staatsbürgerschaft	129.100	229.000			1.200		3.900	14.000	6.300	0	13.300	7.700
		023000 Einwohneramt	73.300	101.300			1.300		1.300	0		0	11.500	6.800
		024000 Wahlamt								29.000				1.000
		029000 Amtsgebäude (Rathaus)			175.600			0	100	1.800		0	1.000	6.000
		029010 Amtsgebäude (Alte Post)			34.800				0	100		0	700	100
	03	030000 Bauamt	558.200	803.500			2.400		7.900	34.200	63.500	0	42.400	35.300
		Summe Gruppe 0	1.241.500	3.326.600	439.200		16.100	0	34.300	186.600	97.300	0	137.000	153.100
1	13	131000 Bau- und Feuerpolizei	71.800	204.300	0		1.200		0	1.500		0	3.400	10.300
	16	163010 Freiwillige Feuerwehr (Gemeindefeuerwehr Wolfsberg)						0	8.500					0
		Summe Gruppe 1	71.800	204.300	0		1.200	0	8.500	1.500		0	3.400	10.300
2	21	211010 Volksschule Wolfsberg		0	335.900		0	2.400	0	2.500	0	0	2.200	10.300
		211050 Volksschule St.Margarethen		1.100	78.200			1.200	0	1.000		0	900	1.400
		211080 Volksschule VS St.Marein		1.400	82.000		0	1.300	100	0		0	700	1.500
		211110 Volksschule Prebl		1.500	52.300				0	0	0	0	1.200	2.000
		211120 Volksschule St.Stefan		9.300	124.300		0	1.300	0	400	0	0	0	4.800
		211130 Volksschule St.Johann		0	181.500			0	0	1.800	6.900	0	100	3.500
		211180 Volksschule St.Michael		2.700	81.300			0	0	1.700	0	0	1.000	3.200
	24	240010 Kindergarten Wolfsberg-Reding		716.600	273.800		2.600	0	0	400	0	0	1.000	32.300
		240030 Kindergarten St.Stefan		557.400	109.500		2.600	0	0	200	0	0	1.200	22.800
		240040 Kindergarten St.Margarethen		214.500	120.100		1.300		0	100	0	0	700	12.300

Gruppe	Abschnitt	Ansatz	sonstige DGB 582000 - 582099	freiw. Sozialaufwand 582100 - 582199	Reisegebühren 724000 - 724999	Gesamtsumme
0	00	000000 Gewählte Gemeindeorgane			5.000	5.000
	01	010000 Zentralamt	356.100		14.000	2.647.400
		011000 Personalamt	56.600		300	432.900
		015000 Pressestelle und Öffentlichkeitsarbeit	14.500			84.600
		016000 Elektronische Datenverarbeitung	53.000		1.000	328.000
		02	020000 Rechtsamt	37.500		100
	02	022000 Standesamt und Staatsbürgerschaft	45.900		400	450.800
		023000 Einwohneramt	25.500		100	221.100
		024000 Wahlamt	3.500		100	33.600
		029000 Amtsgebäude (Rathaus)	46.500		1.500	232.500
		029010 Amtsgebäude (Alte Post)	6.900			42.600
	03	030000 Bauamt	179.300		3.500	1.730.200
		Summe Gruppe 0	825.300		26.000	6.483.000
	1	13	131000 Bau- und Feuerpolizei	46.800		300
16		163010 Freiwillige Feuerwehr (Gemeindefeuerwehr Wolfsberg)	0			8.500
		Summe Gruppe 1	46.800		300	348.100
2	21	211010 Volksschule Wolfsberg	70.500		100	423.900
		211050 Volksschule St.Margarethen	16.200			100.000
		211080 Volksschule VS St.Marein	16.300		0	103.300
		211110 Volksschule Prebl	11.000		0	68.000
		211120 Volksschule St.Stefan	28.600		400	169.100
		211130 Volksschule St.Johann	39.200		300	233.300
		211180 Volksschule St.Michael	17.500		100	107.500
	24	240010 Kindergarten Wolfsberg-Reding	209.500		500	1.236.700
		240030 Kindergarten St.Stefan	139.300		100	833.100
		240040 Kindergarten St.Margarethen	69.900		300	419.200

Gruppe	Abschnitt	Ansatz	Geldbezüge für Beamte Verwaltung 500000 - 500999	Geldbezüge für VB I 510000 - 510999	Geldbezüge für VB II 511000 - 511999	Geldbezüge Arbeiter ganzzählig 521000 - 521999	Geldbezüge Angestellte nicht ganzzählig 522000 - 522999	Geldbezüge Arbeiter nicht ganzzählig 523000 - 523999	sonst. Aufwandsentschädigungen 563000 - 563999	Mehrleistungsvergütungen 565000 - 565999	Zuwendung für Dienstjubiläen 566000 - 566999	Belohnungen und Geldaushilfen 567000 - 567999	sonstige Nebengebühren 569000 - 569999	DGB Familienbeihilfe 580000 - 580999		
2	24	240050 Kindergarten Wolfsberg-Gries		750.000	193.400		3.900	0	0	1.000	8.900	0	0	35.100		
		240060 Kindergarten St.Marein		233.200	135.200		1.300	0	0	200	0	0	700	11.600		
		240070 Kindergarten St.Michael		246.000	118.100		1.300	2.000	0	200	0	0	1.500	13.000		
		240080 Kindergarten Wolfsberg-Ritzing		266.300	39.300		1.300	0	0	100		0	0	12.400		
		240090 Kinderhort Prebl				3.900				0	0	0		100	100	
	27	273000 Volksbüchereien	123.400	68.900	11.000		4.600	0	0	2.500	14.200	0	6.600	4.500		
	Summe Gruppe 2	123.400	3.068.900	1.939.800		18.900	8.200	100	12.100	30.000	0	17.900	170.800			
3	30	300000 Kulturamt	21.900	162.000	0		6.500		2.000	3.400	4.700	0	5.400	5.100		
	31	312000 Maßn. z. Förd. d. bildenden Künste (Stadtgalerie)		6.000	2.000		0		0				0	0	100	
		32	320000 Musikschule Wolfsberg		25.400	20.500						2.000		0	0	900
			320010 Musikschule St. Margarethen				11.100				0			0	200	0
	320020 Musikschule St. Stefan				15.500			1.200	0	700		0	200	400		
	34	340000 Museum im Lavanthaus		73.000	7.500		2.600	5.000	300	1.500		0	1.200	2.700		
	38	380000 Haus der Musik St. Stefan			50.500					0	2.000		0	900	1.400	
		Summe Gruppe 3	21.900	266.400	107.100		9.100	6.200	2.300	9.600	4.700	0	7.900	10.600		
5	58	580000 Tierheim		36.000	88.000		0	8.500	0	0	0	0	0	5.000		
		Summe Gruppe 5		36.000	88.000		0	8.500	0	0	0	0	0	5.000		
8	80	801000 Liegenschaftsverwaltung	0	102.700	52.300		0		0	2.000	0	0	5.200	6.000		
	82	820000 Wirtschaftshöfe	0	138.400	3.039.900		6.800	6.500	18.100	81.900	39.000	0	99.100	84.700		
		825000 Tierkörperbeseitigung und -verwertung			19.200	0						0	0	600		
	85	850010 Wasserversorgung Wolfsberg			107.300		1.300			0	7.000	6.900	0	12.000	2.100	
		851010 Abwasserbeseitigung Wolfsberg			58.500					0	2.100	0	0	12.000	2.300	
		852010 Müllbeseitigung	0		247.800		0	1.300	6.600	2.900		0	0	15.100	7.700	
	853010 Wohn- und Geschäftsgebäude	26.800	253.200	58.000		5.600		300	9.800	1.300	0	0	7.300	12.600		
	Summe Gruppe 8	26.800	494.300	3.583.000	0	13.700	7.800	25.000	105.700	47.200	0	150.700	116.000			

Gruppe	Abschnitt	Ansatz	sonstige DGB 582000 - 582099	freiwl. Sozialaufwand 582100 - 582199	Reisegebühren 724000 - 724999	Gesamtsumme
2	24	240050 Kindergarten Wolfsberg-Gries	200.500		500	1.193.300
		240060 Kindergarten St.Marein	76.100		300	458.600
		240070 Kindergarten St.Michael	76.400		500	459.000
		240080 Kindergarten Wolfsberg-Ritzing	65.000		100	384.500
		240090 Kinderhort Prebl	800		0	4.900
	27	273000 Volksbüchereien	22.500		200	258.400
	Summe Gruppe 2	1.059.300		3.400	6.452.800	
3	30	300000 Kulturamt	38.900		500	250.400
	31	312000 Maßn. z. Förd. d. bildenden Künste (Stadtgalerie)	400			8.500
	32	320000 Musikschule Wolfsberg	10.500		0	59.300
		320010 Musikschule St. Margarethen	2.200			13.500
		320020 Musikschule St. Stefan	2.500		100	20.600
	34	340000 Museum im Lavanthaus	15.800		100	109.700
	38	380000 Haus der Musik St. Stefan	9.000		100	63.900
		Summe Gruppe 3	79.300		800	525.900
5	58	580000 Tierheim	27.000		100	164.600
		Summe Gruppe 5	27.000		100	164.600
8	80	801000 Liegenschaftsverwaltung	33.600		2.600	204.400
	82	820000 Wirtschaftshöfe	625.300		114.100	4.253.800
		825000 Tierkörperbeseitigung und -verwertung	4.100		0	23.900
	85	850010 Wasserversorgung Wolfsberg	22.900		5.900	165.400
		851010 Abwasserbeseitigung Wolfsberg	12.800		2.500	90.200
		852010 Müllbeseitigung	53.400		9.000	343.800
		853010 Wohn- und Geschäftsgebäude	66.000		3.200	444.100
		Summe Gruppe 8	818.100		137.300	5.525.600

Gruppe	Abschnitt	Ansatz	Geldbezüge für Beamte Verwaltung 500000 - 500999	Geldbezüge für VB I 510000 - 510999	Geldbezüge für VB II 511000 - 511999	Geldbezüge Arbeiter ganztätig 521000 - 521999	Geldbezüge Angestellte nicht ganztätig 522000 - 522999	Geldbezüge Arbeiter nicht ganztätig 523000 - 523999	sonst. Aufwandsentschädigun gen 563000 - 563999	Mehrleistungsvergütun gen 565000 - 565999	Zuwendung für Dienstjubiläen 566000 - 566999	Belohnungen und Geldaushilfen 567000 - 567999	sonstige Nebengebühren 569000 - 569999	DGB Familienbeihilfe 580000 - 580999
9	90	900000 Finanzverwaltung	67.400	879.000			1.300			19.900	2.200	0	21.300	35.000
	91	914010 Beteiligungen (Wbg. Stadtwerke GmbH)		11.100	0		2.400	1.300	0	0	0		0	400
	Summe Gruppe 9		67.400	890.100	0	0	3.700	1.300	0	19.900	2.200	0	21.300	35.400
Summe gesamt			1.552.800	8.286.600	6.157.100	0	62.700	32.000	70.200	335.400	181.400	0	338.200	501.200

Gruppe	Abschnitt	Ansatz	sonstige DGB 582000 - 582099	freiwl. Sozialaufwand 582100 - 582199	Reisegebühren 724000 - 724999	Gesamtsumme
9	90	900000 Finanzverwaltung	185.000		4.000	1.215.100
	91	914010 Beteiligungen (Wbg. Stadtwerke GmbH)	2.400	15.000		32.600
	Summe Gruppe 9		187.400	15.000	4.000	1.247.700
Summe gesamt		3.043.200	15.000	171.900	20.747.700	

ENTWURF

Personaldaten iSd ÖStp (Anlage 4)



Gruppe 1 - gesamt	Dienstverhältnis zu Gemeinde, dienstleistend in einer Dienststelle, bezahlt aus dem Budget von Gemeinde		Personalaufwendungen				
	Köpfe ³⁾	VBÄ ³⁾	davon melden Gemeinden optional				gesamt
Bezüge (Unterklasse 50-52)			Nebengebühren (Unterklasse 56)	Dienstgeberbeiträge (Unterklasse 58)	Weitere Aufwendungen	Kontenklasse 5 ²⁾	
Beamtinnen und Beamte	23,00	22,40	1 552 800,00				
Vertragsbedienstete	274,00	242,61	14 443 700,00				
KV-Bedienstete (Kollektivvertrag)	k.A.	k.A.	94 700,00				
Nicht zuordenbar	k.A.	k.A.					
Summe	297,00	265,01	16 091 200,00	925 200,00	3 616 000,00	58 000,00	20 690 400,00
darunter (Teilmengen der Gruppe 1)			Länder und Gemeinden melden optional				
	Köpfe ³⁾	VBÄ ³⁾	Bezüge (Unterklasse 50-52)	Nebengebühren (Unterklasse 56)	Dienstgeberbeiträge (Unterklasse 58)	Weitere Aufwendungen	Kontenklasse 5 ²⁾
Musikschullehrerinnen und -lehrer	k.A.	k.A.					
Elementarpädagoginnen und -pädagogen	60,00	55,30					
Bedienstete nicht-ausgliederter Krankenanstalten	k.A.	k.A.					
Lehrlinge	k.A.	k.A.					
Summe	63,00	58,30					

Gruppe 2 - gesamt	Dienstverhältnis zu Gemeinde, nicht dienstleistend bei Gemeinde ¹¹ , bezahlt aus dem Budget von Gemeinde		Personalaufwendungen				
	Köpfe ³⁾	VBÄ ³⁾	davon melden Gemeinden optional				gesamt
Bezüge (Unterklasse 50-52)			Nebengebühren (Unterklasse 56)	Dienstgeberbeiträge (Unterklasse 58)	Weitere Aufwendungen	Kontenklasse 5 ²⁾	
Beamtinnen und Beamte	k.A.	k.A.					
Vertragsbedienstete	k.A.	k.A.					
Nicht zuordenbar	k.A.	k.A.					
Summe	k.A.	k.A.					

Gruppe 3 - gesamt	Dienstverhältnis zu Gemeinde, nicht dienstleistend bei Gemeinde ¹¹ , bezahlt aus dem Budget von Gemeinde		Personalaufwendungen				
	Köpfe ³⁾	VBÄ ³⁾	davon melden Gemeinden optional				gesamt
Bezüge (Unterklasse 50-52)			Nebengebühren (Unterklasse 56)	Dienstgeberbeiträge (Unterklasse 58)	Weitere Aufwendungen	Kontenklasse 5 ²⁾	
Beamtinnen und Beamte	k.A.	k.A.					
Vertragsbedienstete	10,00	9,20					
Nicht zuordenbar	k.A.	k.A.					
Summe	11,00	10,20					

Gruppe 3 - nach Rechnungsträger		Köpfe	VBÄ
Einheit: 81700			
Refundierung des Personalaufwandes? Ja/Nein	Ja		
Anzahl Bedienstete		1,0	0,2
Einheit: Abfallabfuhr			
Refundierung des Personalaufwandes? Ja/Nein	Ja		
Anzahl Bedienstete		6,0	6,0
Einheit: Abwasserbeseitigung			
Refundierung des Personalaufwandes? Ja/Nein	Ja		
Anzahl Bedienstete		1,0	1,0

Einheit: Hilfsamt GSZ			
Refundierung des Personalaufwandes? Ja/Nein	Nein		
Anzahl Bedienstete		1,0	1,0

Einheit: Stadtwerke			
Refundierung des Personalaufwandes? Ja/Nein	Ja		
Anzahl Bedienstete		0,0	0,0

Einheit: Wasserversorgung			
Refundierung des Personalaufwandes? Ja/Nein	Ja		
Anzahl Bedienstete		2,0	2,0

ENTWURF

Beamtinnen und Beamte - Pensionistinnen und Pensionisten zum 31.12.2025			
	Köpfe ³⁾	Ø-Pensions- höhe / Mt. ⁴⁾	
Ruhegenussbezieherinnen und -bezieher	0,0	0,0	
Hinterbliebene ⁵⁾	0,0	0,0	
Neue Ruhegenussbezieherinnen und -bezieher im Bezugsjahr 2025			
	Köpfe ³⁾	Ø-Pensions- antrittsalter	Ø-Pensions- höhe / Mt. ⁴⁾
Alterspension ⁶⁾	0,0	0,0	0,0
Dienstunfähigkeit ⁷⁾	0,0	0,0	0,0
vorzeitige Pensionierung mit Abschlag ⁸⁾	0,0	0,0	0,0
vorzeitige Pensionierung ohne Abschlag ⁹⁾	0,0	0,0	0,0
Pensionierungen gesamt	0,0	0,0	0,0
Gesamter Pensionsaufwand für das Bezugsjahr 2025	0,00		
<p>1) gemäß den Vorgaben in Artikel 14 Abs. 2 lit. c ÖStP 2012 2) Personalrückstellungen und Sachbezüge sind in diese Anlage nicht aufzunehmen 3) Aus Datenschutzgründen wird dieses Feld erst ab 6 betroffenen Personen ausgewiesen 4) Durchschnittspension im Dezember laut Personalstatistik-Festlegungen ohne Sonderzahlungen, ohne Pflegegeld und ohne sonstige Transferleistungen; brutto 5) Witwen-, Witwer-, Waisenversorgungsbezüge und vergleichbare Leistungen 6) Ruhebezüge aufgrund eines Übertritts in den Ruhestand oder einer vergleichbaren Regelung iSd § 13 BDG 1979 7) Ruhebezüge aufgrund einer Ruhestandsversetzung wegen dauernder Dienstunfähigkeit iSd § 14 BDG 1979 8) Ruhebezüge aufgrund einer vorzeitigen Ruhestandsversetzung mit Abschlag iSd §§ 15b, 15c oder 236d BDG 1979 9) Ruhebezüge aufgrund einer vorzeitigen Ruhestandsversetzung ohne Abschlag 10) Inkl. Musikschullehrerinnen und -lehrer sowie Elementarpädagoginnen und -pädagogen 11) Darunter sind Personalgestellungen bei Beteiligungen iSd § 23 VRV 2015 sowie sonstige Personalgestellungen, zB bei anderen Gebietskörperschaften und Körperschaften öffentlichen Rechts zu verstehen.</p>			

ENTWURF

Nachweis über Transferzahlungen (Anlage 6a)



Haushaltskonto	Bezeichnung Ansatz	Bezeichnung Post	Summe Einzahlungen	Summe Auszahlungen
Transferzahlungen von/an Bund, Bundesfonds, Bundeskammern				
Gesamtsumme Transferzahlungen von/an Bund, Bundesfonds, Bundeskammern			3 776 900,00	0,00
Summe Kapitaltransfers			35 700,00	0,00
Summe Transfers			3 741 200,00	0,00
2/211010+300010	Volksschule Wolfsberg	Kapitaltransfers von Bund, Bundesfonds und Bundeskammern	35 700,00	
2/232000+860000	Schülerbetreuung - Schülergelegenheitsverkehr	Lfd.Transferzlg. von Bund und Bundesfonds gemäß § 21	110 000,00	
2/240010+860600	Kindergarten Wolfsberg-Reding	Transfers von Bund, Bundesfonds und Bundeskammern - § 23 FAG - Zukunftsfondsmittel (Elementarpädagogik)	183 700,00	
2/240030+860600	Kindergarten St.Stefan	Transfers von Bund, Bundesfonds und Bundeskammern - § 23 FAG - Zukunftsfondsmittel (Elementarpädagogik)	123 900,00	
2/240040+860600	Kindergarten St.Margarethen	Transfers von Bund, Bundesfonds und Bundeskammern - § 23 FAG - Zukunftsfondsmittel (Elementarpädagogik)	62 200,00	
2/240050+860600	Kindergarten Wolfsberg-Gries	Transfers von Bund, Bundesfonds und Bundeskammern - § 23 FAG - Zukunftsfondsmittel (Elementarpädagogik)	177 900,00	
2/240060+860600	Kindergarten St.Marein	Transfers von Bund, Bundesfonds und Bundeskammern - § 23 FAG - Zukunftsfondsmittel (Elementarpädagogik)	68 200,00	
2/240070+860600	Kindergarten St.Michael	Transfers von Bund, Bundesfonds und Bundeskammern - § 23 FAG - Zukunftsfondsmittel (Elementarpädagogik)	68 200,00	
2/240080+860600	Kindergarten Wolfsberg-Ritzing	Transfers von Bund, Bundesfonds und Bundeskammern - § 23 FAG - Zukunftsfondsmittel (Elementarpädagogik)	57 300,00	
2/789060+860000	City - Marketing (mit VSt)	Transfers von Bund, Bundesfonds und Bundeskammern	100,00	
2/789061+860000	City - Marketing (ohne VSt)	Transfers von Bund, Bundesfonds und Bundeskammern	100,00	
2/941000+860000	Sonstige Finanzzuweisungen nach dem FAG	Transfers von Bund - § 28a FAG 2024 Sicherstellung einer nachhaltigen Haushaltsführung	868 200,00	
2/941000+860100	Sonstige Finanzzuweisungen nach dem FAG	Transfers von Bund, Bundesfonds und Bundeskammern - Finanzzuweisung § 25 FAG	288 800,00	
2/941000+860200	Sonstige Finanzzuweisungen nach dem FAG	Transfers von Bund, Bundesfonds und Bundeskammern - Finanzzuweisung § 27 FAG	116 600,00	
2/944001+860000	Zuschüsse nach dem Katastrophenfondsgesetz	Transfers von Bund, Bundesfonds und Bundeskammern	250 000,00	
2/945000+860400	Sonstige Zuschüsse des Bundes	Transfers von Ländern, Landesfonds und Landeskammern - Zuschuss Bundespflegefonds	1 366 000,00	
Transferzahlungen von/an Länder, Landesfonds, Landeskammern				
Gesamtsumme Transferzahlungen von/an Länder, Landesfonds, Landeskammern			3 933 900,00	22 442 100,00
Summe Kapitaltransfers			177 100,00	0,00
Summe Transfers			3 756 800,00	22 442 100,00
2/010000+861100	Zentralamt	Transfers von Ländern, Landesfonds und Landeskammern - BZ a.R. (Personal)	12 000,00	
2/012020+861100	Hilfsamt (RML)	Transfers von Ländern, Landesfonds und Landeskammern - Bedarfszuweisungsmittel operative Gebarung, IKZ BZ innerhalb des Rahmens	50 000,00	
2/211010+861000	Volksschule Wolfsberg	Lfd.Transferzahlung. von Ländern und Landesfonds	54 300,00	

Haushaltskonto	Bezeichnung Ansatz	Bezeichnung Post	Summe Einzahlungen	Summe Auszahlungen
Transferzahlungen von/an Länder, Landesfonds, Landeskammern				
Gesamtsumme Transferzahlungen von/an Länder, Landesfonds, Landeskammern			3 933 900,00	22 442 100,00
Summe Kapitaltransfers			177 100,00	0,00
Summe Transfers			3 756 800,00	22 442 100,00
2/211080+861000	Volksschule VS St.Marein	Lfd.Transferzahlung. von Ländern und Landesfonds	20 000,00	
2/211120+861000	Volksschule St.Stefan	Lfd.Transferzahlung. von Ländern und Landesfonds	30 000,00	
2/211130+861000	Volksschule St.Johann	Lfd.Transferzahlung. von Ländern und Landesfonds	20 000,00	
2/211180+861000	Volksschule St.Michael	Lfd.Transferzahlung. von Ländern und Landesfonds	20 000,00	
2/240010+861501	Kindergarten Wolfsberg-Reding	Transfers von Ländern - Elternbeitragsersatz lt. K-KBBG (USt. ja: 10%)	255 000,00	
2/240010+861502	Kindergarten Wolfsberg-Reding	Transfers von Ländern - Landeszuschüsse	348 200,00	
2/240010+861503	Kindergarten Wolfsberg-Reding	Transfers von Ländern - Jahresöffnungszeitenbonus	30 300,00	
2/240030+861501	Kindergarten St.Stefan	Transfers von Ländern - Elternbeitragsersatz lt. K-KBBG (USt. ja: 10%)	186 600,00	
2/240030+861502	Kindergarten St.Stefan	Transfers von Ländern - Landeszuschüsse	236 300,00	
2/240030+861503	Kindergarten St.Stefan	Transfers von Ländern - Jahresöffnungszeitenbonus	22 600,00	
2/240040+861501	Kindergarten St.Margarethen	Transfers von Ländern - Elternbeitragsersatz lt. K-KBBG (USt. ja: 10%)	93 300,00	
2/240040+861502	Kindergarten St.Margarethen	Transfers von Ländern - Landeszuschüsse	116 500,00	
2/240040+861503	Kindergarten St.Margarethen	Transfers von Ländern - Jahresöffnungszeitenbonus	12 400,00	
2/240050+861501	Kindergarten Wolfsberg-Gries	Transfers von Ländern - Elternbeitragsersatz lt. K-KBBG (USt. ja: 10%)	223 000,00	
2/240050+861502	Kindergarten Wolfsberg-Gries	Transfers von Ländern - Landeszuschüsse	307 800,00	
2/240050+861503	Kindergarten Wolfsberg-Gries	Transfers von Ländern - Jahresöffnungszeitenbonus	32 600,00	
2/240060+861501	Kindergarten St.Marein	Transfers von Ländern - Elternbeitragsersatz lt. K-KBBG (USt. ja: 10%)	89 400,00	
2/240060+861502	Kindergarten St.Marein	Transfers von Ländern - Landeszuschüsse	116 500,00	
2/240060+861503	Kindergarten St.Marein	Transfers von Ländern - Jahresöffnungszeitenbonus	12 400,00	
2/240070+861501	Kindergarten St.Michael	Transfers von Ländern - Elternbeitragsersatz lt. K-KBBG (USt. ja: 10%)	91 400,00	
2/240070+861502	Kindergarten St.Michael	Transfers von Ländern - Landeszuschüsse	116 500,00	
2/240070+861503	Kindergarten St.Michael	Transfers von Ländern - Jahresöffnungszeitenbonus	12 400,00	
2/240080+861501	Kindergarten Wolfsberg-Ritzing	Transfers von Ländern - Elternbeitragsersatz lt. K-KBBG (USt. ja: 10%)	91 400,00	
2/240080+861502	Kindergarten Wolfsberg-Ritzing	Transfers von Ländern - Landeszuschüsse	116 500,00	
2/240080+861503	Kindergarten Wolfsberg-Ritzing	Transfers von Ländern - Jahresöffnungszeitenbonus	12 400,00	
2/280010+861100	FH extended Lavanttal (vormals PMS Technikum Lavanttal, Wolkersdorf - FH Kärnten)	Transfers von Ländern, Landesfonds und Landeskammern - Bedarfszuweisungsmittel operative Gebarung, BZ außerhalb des Rahmens	50 000,00	
2/340000+861000	Museum im Lavanthaus	Transfers von Ländern, Landesfonds und Landeskammern	16 000,00	

Haushaltskonto	Bezeichnung Ansatz	Bezeichnung Post	Summe Einzahlungen	Summe Auszahlungen
Transferzahlungen von/an Länder, Landesfonds, Landeskammern				
Gesamtsumme Transferzahlungen von/an Länder, Landesfonds, Landeskammern			3 933 900,00	22 442 100,00
Summe Kapitaltransfers			177 100,00	0,00
Summe Transfers			3 756 800,00	22 442 100,00
2/340000+861100	Museum im Lavanthaus	Transfers von Ländern, Landesfonds und Landeskammern - Bedarfszuweisungsmittel operative Gebarung, BZ außerhalb des Rahmens	10 000,00	
2/439010+861000	Sonstige Einrichtungen und Maßnahmen (Jugendwohlfahrt)	Lfd.Transferzahlg. von Ländern	100,00	
2/612340+861100	Neugestaltung Obere Stadt	Transfers von Ländern, Landesfonds und Landeskammern - BZ im Rahmen	166 300,00	
2/612360+861100	KTP-Straßenbauprogramm Kommunales Tiefbauprogramm	Transfers von Ländern, Landesfonds und Landeskammern - BZ im Rahmen	35 400,00	
2/631010+861100	Hochwasserschutzprojekt Lavant (LA 02 und LA 03)	Transfers von Ländern, Landesfonds und Landeskammern - Bedarfszuweisungsmittel operative Gebarung, BZ im Rahmen	58 300,00	
2/631020+861100	Kleiner Weißenbach (KW 01)	Transfers von Ländern, Landesfonds und Landeskammern - Bedarfszuweisungsmittel operative Gebarung, BZ im Rahmen	17 800,00	
2/631030+861100	Neudauerbach (NE)	Transfers von Ländern, Landesfonds und Landeskammern - Bedarfszuweisungsmittel operative Gebarung, BZ im Rahmen	8 600,00	
2/631060+861100	Hochwasserschutz Auenbach (AU 01)	Transfers von Ländern, Landesfonds und Landeskammern - Bedarfszuweisungsmittel operative Gebarung, BZ im Rahmen	29 900,00	
2/789060+861000	City - Marketing (mit VSt)	Transfers von Ländern, Landesfonds und Landeskammern	1 000,00	
2/846070+861100	Stadthaus Hoher Platz 1	Transfers von Ländern, Landesfonds und Landeskammern	57 200,00	
2/853010+301000	Wohn- und Geschäftsgebäude	Kapitaltransfers von Ländern, Landesfonds und Landeskammern	42 200,00	
2/853010+301005	Wohn- und Geschäftsgebäude	Kapitaltransfers von Ländern, Landesfonds und Landeskammern	11 900,00	
2/940000+861100	Bedarfszuweisungen	Transfers von Ländern, Landesfonds und Landeskammern - BZ iR für operative Gebarung	576 400,00	
6/211180+301000	Volksschule St.Michael	Kapitaltransfers von Ländern, Landesfonds und Landeskammern - Kärntner Bildungsbaufonds (K-BBF)	123 000,00	
1/163010-751200	Freiwillige Feuerwehr (Gemeindefeuerwehr Wolfsberg)	Transfers an Länder, Landesfonds und Landeskammern		5 400,00
1/210000-751000	Allgemeinbildende Pflichtschulen (gemeinsame Kosten)	Lfd.Transferzahlg. an Länder und Landesfonds		3 400,00
1/210000-751300	Allgemeinbildende Pflichtschulen (gemeinsame Kosten)	Transfers an Länder, Landesfonds und Landeskammern - Beitrag Sonderpädagogisches Zentrum		2 500,00
1/210000-751600	Allgemeinbildende Pflichtschulen (gemeinsame Kosten)	Transfers an Länder, Landesfonds und Landeskammern		37 800,00
1/220000-751500	Berufsbildende Pflichtschulen	Transfers an Länder, Landesfonds und Landeskammern - Schulerhaltungsbeitrag Berufsschulen		437 400,00
1/249000-751900	Kopfquote Kinderbetreuungseinrichtungen	Transfers an Länder, Landesfonds und Landeskammern - Kostenanteil für Kindertagesstätten		1 133 300,00
1/411000-751600	Maßnahmen der allgemeinen Sozialhilfe	Transfers an Länder, Landesfonds und Landeskammern - Sozialhilfe Kopfquote		13 095 500,00
1/510000-751110	Sprengelärzte	Transfers an Länder, Landesfonds und Landeskammern - Transferzahlung gem. Sprengelärztegesetz		68 000,00
1/530000-751140	Rettungsdienste	Transfers an Länder, Landesfonds und Landeskammern - Rettungsbeitrag		387 100,00

Haushaltskonto	Bezeichnung Ansatz	Bezeichnung Post	Summe Einzahlungen	Summe Auszahlungen
Transferzahlungen von/an Länder, Landesfonds, Landeskammern				
Gesamtsumme Transferzahlungen von/an Länder, Landesfonds, Landeskammern			3 933 900,00	22 442 100,00
Summe Kapitaltransfers			177 100,00	0,00
Summe Transfers			3 756 800,00	22 442 100,00
1/560000-751120	Betriebsabgangsdeckung Krankenanstalten	Transfers an Länder, Landesfonds und Landeskammern - Abgangsdeckung Krankenanstalten		5 675 600,00
1/930000-751130	Landesumlage	Transfers an Länder, Landesfonds und Landeskammern - Landesumlage		1 596 100,00
Transferzahlungen von/an Gemeinden, Gemeindeverbände, Gemeindefonds				
Gesamtsumme Transferzahlungen von/an Gemeinden, Gemeindeverbände, Gemeindefonds			63 400,00	7 445 700,00
Summe Kapitaltransfers			0,00	61 000,00
Summe Transfers			63 400,00	7 384 700,00
2/211080+862000	Volksschule VS St.Marein	Lfd. Transferzlg. v. Gemeinden, Gemeindeverb. und -fonds	30 000,00	
2/262020+862000	Sportplatz Gries	Lfd. Transferzlg. v. Gemeinden, Gemeindeverb. und -fonds	4 000,00	
2/262060+862000	Sportplatz St.Marein	Lfd. Transferzlg. v. Gemeinden, Gemeindeverb. und -fonds	3 000,00	
2/280010+862000	FH extended Lavanttal (vormals PMS Technikum Lavanttal, Wolkersdorf - FH Kärnten)	Transfers von Gemeinden, Gemeindeverbände (ohne marktbestimmte Tätigkeit) und Gemeindefonds	26 400,00	
1/000000-752400	Gewählte Gemeindeorgane	Beitrag Pensionsfonds Bürgermeister - Gemeindefonds		86 800,00
1/080000-752500	Pensionen	Beitrag Pensionsfonds Mitarbeiter - Gemeindefonds		4 129 400,00
1/163010-752000	Freiwillige Feuerwehr (Gemeindefeuerwehr Wolfsberg)	Lfd. Transferzlg. an Gemeinden, Gemeindeverb. und -fonds		3 600,00
1/210000-752200	Allgemeinbildende Pflichtschulen (gemeinsame Kosten)	Transfers an Gemeinden, Gemeindeverbände (ohne marktbestimmte Tätigkeit) und Gemeindefonds - Umlage Schulgemeindefonds		2 768 100,00
1/211080-752000	Volksschule VS St.Marein	Lfd. Transferzlg. an Gemeinden, Gemeindeverb. und -fonds		29 900,00
1/320000-752000	Musikschule Wolfsberg	Lfd. Transferzlg. an Gemeinden, Gemeindeverb. und -fonds		5 500,00
1/411000-752300	Maßnahmen der allgemeinen Sozialhilfe	Transfers an Gemeinden, Gemeindeverbände (ohne marktbestimmte Tätigkeit) und Gemeindefonds - Umlage Sozialhilfverband		361 400,00
1/631000-772000	Konkurrenzwässer (Lavantbauleitung)	Kapitaltransferzlg. an Gemeinden, Gemeindeverb. und -fonds		61 000,00
Transferzahlungen von/an Sozialversicherungsträger				
Gesamtsumme Transferzahlungen von/an Sozialversicherungsträger			8 400,00	34 800,00
Summe Kapitaltransfers			0,00	0,00
Summe Transfers			8 400,00	34 800,00
2/163020+863200	Freiwillige Feuerwehr (Ortsfeuerwehr Wolfsberg)	Transfers von sonstigen Trägern öffentlichen Rechts und Sozialversicherungsträgern	5 600,00	
2/163090+863200	Freiwillige Feuerwehr (Ortsfeuerwehr St.Marein)	Transfers von sonstigen Trägern öffentlichen Rechts und Sozialversicherungsträgern	2 800,00	
1/000000-753000	Gewählte Gemeindeorgane	Transfers an Sozialversicherungsträger		17 100,00
1/210000-752100	Allgemeinbildende Pflichtschulen (gemeinsame Kosten)	Schulhalterbeiträge		16 000,00

Haushaltskonto	Bezeichnung Ansatz	Bezeichnung Post	Summe Einzahlungen	Summe Auszahlungen
Transferzahlungen von/an Sozialversicherungsträger				
Gesamtsumme Transferzahlungen von/an Sozialversicherungsträger			8 400,00	34 800,00
Summe Kapitaltransfers			0,00	0,00
Summe Transfers			8 400,00	34 800,00
1/853010-753000	Wohn- und Geschäftsgebäude	Transfers an Sozialversicherungsträger		1 700,00
Transferzahlungen von/an sonst. Träger des öffentlichen Rechts				
Gesamtsumme Transferzahlungen von/an sonst. Träger des öffentlichen Rechts			431 300,00	443 200,00
Summe Kapitaltransfers			270 100,00	0,00
Summe Transfers			161 200,00	443 200,00
2/131000+863200	Bau- und Feuerpolizei	Transfers von sonstigen Trägern öffentlichen Rechts und Sozialversicherungsträgern	6 800,00	
2/163020+863202	Freiwillige Feuerwehr (Ortsfeuerwehr Wolfsberg)	Transfers von sonstigen Trägern öffentlichen Rechts und Sozialversicherungsträgern (Bekleidung)	4 200,00	
2/163050+863202	Freiwillige Feuerwehr (Ortsfeuerwehr Prebl)	Transfers von sonstigen Trägern öffentlichen Rechts und Sozialversicherungsträgern (Bekleidung)	2 100,00	
2/163060+863202	Freiwillige Feuerwehr (Ortsfeuerwehr Forst)	Transfers von sonstigen Trägern öffentlichen Rechts und Sozialversicherungsträgern (Bekleidung)	2 100,00	
2/163070+863202	Freiwillige Feuerwehr (Ortsfeuerwehr St.Margarethen)	Transfers von sonstigen Trägern öffentlichen Rechts und Sozialversicherungsträgern (Bekleidung)	2 100,00	
2/163080+863202	Freiwillige Feuerwehr (Ortsfeuerwehr St.Michael)	Transfers von sonstigen Trägern öffentlichen Rechts und Sozialversicherungsträgern (Bekleidung)	2 100,00	
2/163090+863202	Freiwillige Feuerwehr (Ortsfeuerwehr St.Marein)	Transfers von sonstigen Trägern öffentlichen Rechts und Sozialversicherungsträgern (Bekleidung)	2 100,00	
2/163100+863202	Freiwillige Feuerwehr (Ortsfeuerwehr St.Stefan)	Transfers von sonstigen Trägern öffentlichen Rechts und Sozialversicherungsträgern (Bekleidung)	2 100,00	
2/163110+863202	Freiwillige Feuerwehr (Ortsfeuerwehr St.Johann)	Transfers von sonstigen Trägern öffentlichen Rechts und Sozialversicherungsträgern (Bekleidung)	2 100,00	
2/163120+863202	Freiwillige Feuerwehr (Ortsfeuerwehr Reideben)	Transfers von sonstigen Trägern öffentlichen Rechts und Sozialversicherungsträgern (Bekleidung)	2 100,00	
2/163130+863202	Freiwillige Feuerwehr (Ortsfeuerwehr Theißenegg)	Transfers von sonstigen Trägern öffentlichen Rechts und Sozialversicherungsträgern (Bekleidung)	2 100,00	
2/163140+863202	Freiwillige Feuerwehr (Ortsfeuerwehr Gräbern)	Transfers von sonstigen Trägern öffentlichen Rechts und Sozialversicherungsträgern (Bekleidung)	2 100,00	
2/820000+863200	Wirtschaftshöfe	Transfers von sonstigen Trägern öffentlichen Rechts und Sozialversicherungsträgern	60 000,00	
2/851010+864000	Abwasserbeseitigung Wolfsberg	Lfd.Transferzlg.v.Unternehm. - Ant.Stadtw.(30109, 30110)	69 200,00	
6/163025+303200	Ankauf Feuerwehrauto FF Wolfsberg (Ortsfeuerwehr Wolfsberg)	Kapitaltransfers von sonstigen Trägern des öffentlichen Rechts, Förderungen Landesfeuerwehrverband	182 200,00	
6/163132+303200	Ankauf Feuerwehrauto FF Theißenegg	Kapitaltransfers von sonstigen Trägern des öffentlichen Rechts und Sozialversicherungsträgern	87 900,00	
1/012030-754300	Hilfsamt	Beitrag Gemeindeservicezentrum		33 600,00
1/016000-754300	Elektronische Datenverarbeitung	Transfers an sonstige Träger des öffentlichen Rechts		3 600,00

Haushaltskonto	Bezeichnung Ansatz	Bezeichnung Post	Summe Einzahlungen	Summe Auszahlungen
Transferzahlungen von/an sonst. Träger des öffentlichen Rechts				
Gesamtsumme Transferzahlungen von/an sonst. Träger des öffentlichen Rechts			431 300,00	443 200,00
Summe Kapitaltransfers			270 100,00	0,00
Summe Transfers			161 200,00	443 200,00
1/210000-754100	Allgemeinbildende Pflichtschulen (gemeinsame Kosten)	Transfers an sonstige Träger des öffentlichen Rechts - Beitrag Kärntner Bildungsbaufonds (K-BBFG) vormals Schulbaufonds		311 700,00
1/520000-754000	Natur- und Landschaftsschutz	Lfd.Transferzahlung. an sonst.Träger d. öffentl. Rechts		100,00
1/742000-754000	Produktionsförderung (Landwirtschaft)	Lfd.Transferzahlung. an sonst.Träger d. öffentl. Rechts		25 000,00
1/851010-754000	Abwasserbeseitigung Wolfsberg	Lfd.Transferzahlung. an sonst.Träger d. öffentl. Rechts		69 200,00
Gesamtsumme			8 213 900,00	30 365 800,00

ENTWURF

Nachweis über Haushaltsrücklagen und
Zahlungsmittelreserven (Anlage 6b)



Voranschlag 2025


Stadtgemeinde Wolfsberg

Nachweis über Haushaltsrücklagen und Zahlungsmittelreserven (Anlage 6b)

Haushaltsrücklagen			Rücklagenstand	Zuweisungen	Entnahmen	Rücklagenstand	Zahlungsmittelreserven		
Nr.	Verwendungszweck	Ansatz	31.12.2024			31.12.2025	31.12.2024	31.12.2025	Konto-/Sparbuchnummer
8/9350000/00001	Haushaltsrücklage	912000	599 000,00	660 000,00	483 900,00	775 100,00	1 645 937,19	1 645 937,19	ZW 16 295001
Haushaltsrücklage Allgemein			599 000,00	660 000,00	483 900,00	775 100,00	1 645 937,19	1 645 937,19	
8/9990934/00001	Sonderrücklage Wirtschaftshof	820000	124 500,00	0,00	0,00	124 500,00	124 489,52	124 489,52	ZW 18 294021
8/9990934/00002	Sonderrücklage Hausbesitz - inkl. Inneres Darlehen "Straßenbauprogramm" und "Liquiditätsstärkung"	853010	3 965 100,00	100 000,00	550 000,00	3 515 100,00	3 858 688,60	3 858 688,60	ZW 17 294011
8/9990934/00003	Sonderrücklage Energiewende	912000	363 300,00	0,00	0,00	363 300,00	1 183 210,50	1 183 210,50	ZW 20 294041
8/9990934/00004	Rücklage Risikovorsorge Haftungen 10 % vom Darlehen	912000	57 000,00	0,00	0,00	57 000,00	58 095,80	58 095,80	ZW 19 294031
8/9990934/00005	Sonderrücklage Villa Rikli (Erbchaft Mag. Simak)	849001	538 600,00	1 900,00	20 500,00	520 000,00	566 843,36	566 843,36	ZW 22 294051
8/9990934/00006	Sonderrücklage Ukraine-Hilfe Spenden	411002	6 500,00	100,00	6 400,00	200,00	11 489,07	11 489,07	ZW 24 294061
8/9990934/00007	Sonderrücklage Stadthaus Hoher Platz 1	846070	10 700,00	0,00	0,00	10 700,00			
Zweckgebundene Haushaltsrücklagen			5 065 700,00	102 000,00	576 900,00	4 590 800,00	5 802 816,85	5 802 816,85	
Gesamtsummen			5 664 700,00	762 000,00	1 060 800,00	5 365 900,00	7 448 754,04	7 448 754,04	
Innere Darlehen (336)			Buchwert	Zugang	Tilgung	Buchwert	Gegebene Darlehen (288)		
Nr.	Verwendungszweck	Ansatz	31.12.2024			31.12.2025	31.12.2024	31.12.2025	Kontonummer
46365/1	Inneres Darlehen Liquiditätsstärkung von RL Hausbesitz von Rücklage 8/9990934/00002	951000	600 000,00	0,00	100 000,00	500 000,00	600 000,00	500 000,00	7/9990288/00001
Innere Darlehen			600 000,00	0,00	100 000,00	500 000,00	600 000,00	500 000,00	
Gesamtsummen			600 000,00	0,00	100 000,00	500 000,00	600 000,00	500 000,00	

ENTWURF

Einzelnachweis über Finanzschulden und Schuldendienst
(Anlage 6c)



Darlehen	Ansatz	Staat	Laufzeit	Darlehenshöhe	Buchwert	Zugang	Tilgung	Zinsen	Summe	Schuldendienst-	Buchwert	Netto
Darlehensgeber				Gesamt	31.12.2024				Schuldendienst	ersätze	31.12.2025	Schuldendienst
Verwendung		Währung/Zinssatz										
Aktenzahl		Zinsindikator										
1. Darlehen für Investitionszwecke												
1.1. ... von Trägern des öffentlichen Rechts												
1.1.1. ... von Bund, Bundesfonds, Bundeskammern												
1.1.2. ... von Ländern, Landesfonds, Landesammern												
1380016/30057	853010	AT	1966 - 2037	32 702,78	7 800,00	0,00	600,00	100,00	700,00	0,00	7 200,00	700,00
Austrian Anadi Bank AG - Wohnbauförderung												
Dr. Arthur-Rainer-Straße 8												
WuS 881/1/65												
1380016/30058	853010	AT	1966 - 2037	32 702,78	7 800,00	0,00	600,00	100,00	700,00	0,00	7 200,00	700,00
Austrian Anadi Bank AG - Wohnbauförderung				65 405,55								
Dr. Arthur-Rainer-Straße 4 und 6												
WuS 883/1/65												
1380016/30058	853010	AT	1966 - 2037	32 702,78	7 800,00	0,00	600,00	0,00	600,00	0,00	7 200,00	600,00
Austrian Anadi Bank AG - Wohnbauförderung				65 405,55								
Dr. Arthur-Rainer-Straße 4 und 6												
WuS 883/1/65												
1380016/30059	853010	AT	1966 - 2037	32 702,78	7 800,00	0,00	600,00	100,00	700,00	0,00	7 200,00	700,00
Austrian Anadi Bank AG - Wohnbauförderung				65 405,55								
Dr. Arthur-Rainer-Straße 1 und 3												
WuS 882/1/65												
1380016/30059	853010	AT	1966 - 2037	32 702,78	7 800,00	0,00	600,00	0,00	600,00	0,00	7 200,00	600,00
Austrian Anadi Bank AG - Wohnbauförderung				65 405,55								
Dr. Arthur-Rainer-Straße 1 und 3												
WuS 882/1/65												
1380016/30068	853010	AT	1956 - 2026	56 321,45	1 900,00	0,00	1 100,00	100,00	1 200,00	0,00	800,00	1 200,00
Austrian Anadi Bank AG - Wohnbauförderung				112 642,89								
Koligweg 2, Egger-Lienzweg 1												
WuS 54/1/57												

Voranschlag 2025

Stadtgemeinde Wolfsberg

Einzelnachweis über Finanzschulden und Schuldendienst (Anlage 6c)

Darlehen Darlehensgeber Verwendung Aktenzahl	Ansatz	Staat	Laufzeit	Darlehenshöhe Gesamt	Buchwert 31.12.2024	Zugang	Tilgung	Zinsen	Summe Schuldendienst	Schuldendienst- ersätze	Buchwert 31.12.2025	Netto Schuldendienst
		Währung/Zinssatz Zinsindikator										
1380016/30068 Austrian Anadi Bank AG - Wohnbauförderung Koligweg 2, Egger-Lienzweg 1 WuS 54/1/57	853010	AT	1956 - 2026	56 321,45 112 642,89	1 800,00	0,00	1 100,00	0,00	1 100,00	0,00	700,00	1 100,00
1380016/30069 Austrian Anadi Bank AG - Wohnbauförderung Stenitzergarten 13 WuS 983/1/58	853010	AT	1959 - 2030	39 243,33	4 000,00	0,00	800,00	100,00	900,00	0,00	3 200,00	900,00
1380016/30070 Austrian Anadi Bank AG - Wohnbauförderung St. Johannerstraße 10 WuS 1291/4/59	853010	AT	1960 - 2030	77 214,89	7 700,00	0,00	1 500,00	100,00	1 600,00	0,00	6 200,00	1 600,00
1380016/30071 Austrian Anadi Bank AG - Wohnbauförderung Rüsthau Wolfberg Wohnung WuS 1185/3/60	853010	AT	1962 - 2032	14 534,57	2 100,00	0,00	300,00	100,00	400,00	0,00	1 800,00	400,00
1380016/30073 Austrian Anadi Bank AG - Wohnbauförderung St. Johannerstraße 8 WuS 441/10/62	853010	AT	1963 - 2034	38 582,01	7 100,00	0,00	700,00	100,00	800,00	0,00	6 400,00	800,00
1380016/30074 Austrian Anadi Bank AG - Wohnbauförderung St. Johannerstraße 8 WuS 441/10/62	853010	AT	1963 - 2034	38 582,01	7 100,00	0,00	700,00	100,00	800,00	0,00	6 400,00	800,00
1380016/30075 Austrian Anadi Bank AG - Wohnbauförderung Dr. Arthur-Rainer Straße 4 und 6 WuS 602/8/64	853010	AT	1966 - 2037	65 405,55 130 811,10	15 000,00	0,00	1 200,00	200,00	1 400,00	0,00	13 800,00	1 400,00

Voranschlag 2025

Stadtgemeinde Wolfsberg

Einzelnachweis über Finanzschulden und Schuldendienst (Anlage 6c)

Darlehen Darlehensgeber Verwendung Aktenzahl	Ansatz	Staat	Laufzeit	Darlehenshöhe Gesamt	Buchwert 31.12.2024	Zugang	Tilgung	Zinsen	Summe Schuldendienst	Schuldendienst- ersätze	Buchwert 31.12.2025	Netto Schuldendienst
		Währung/Zinssatz Zinsindikator										
1380016/30075 Austrian Anadi Bank AG - Wohnbauförderung Dr. Arthur-Rainer Straße 4 und 6 WuS 602/8/64	853010	AT	1966 - 2037	65 405,55 130 811,10	15 000,00	0,00	1 100,00	100,00	1 200,00	0,00	13 900,00	1 200,00
1380016/30076 Austrian Anadi Bank AG - Wohnbauförderung Dr. Arthur-Rainer Straße 1 und 3 WuS 255/4/65	853010	AT	1966 - 2037	65 405,55 130 811,10	15 000,00	0,00	1 200,00	200,00	1 400,00	0,00	13 800,00	1 400,00
1380016/30076 Austrian Anadi Bank AG - Wohnbauförderung Dr. Arthur-Rainer Straße 1 und 3 WuS 255/4/65	853010	AT	1966 - 2037	65 405,55 130 811,10	15 000,00	0,00	1 100,00	100,00	1 200,00	0,00	13 900,00	1 200,00
1380016/30077 Austrian Anadi Bank AG - Wohnbauförderung Dr. Arthur-Rainer Straße 8 WuS 254/4/65	853010	AT	1966 - 2037	65 405,55	14 900,00	0,00	1 200,00	100,00	1 300,00	0,00	13 700,00	1 300,00
1380016/30079 Austrian Anadi Bank AG - Wohnbauförderung Hauptstraße 4 und 6 WuS 54/4/58	853010	AT	1960 - 2030	49 054,17 98 108,33	4 900,00	0,00	900,00	0,00	900,00	0,00	4 000,00	900,00
1380016/30079 Austrian Anadi Bank AG - Wohnbauförderung Hauptstraße 4 und 6 WuS 54/4/58	853010	AT	1960 - 2030	49 054,17 98 108,33	4 900,00	0,00	1 000,00	100,00	1 100,00	0,00	3 900,00	1 100,00
1380016/30083 Austrian Anadi Bank AG - Wohnbauförderung Maria im Walde 4 WuS 602/2/65	853010	AT	1965 - 2036	73 581,24	16 200,00	0,00	1 300,00	200,00	1 500,00	0,00	14 900,00	1 500,00

Voranschlag 2025

Stadtgemeinde Wolfsberg

Einzelnachweis über Finanzschulden und Schuldendienst (Anlage 6c)

Darlehen Darlehensgeber Verwendung Aktenzahl	Ansatz	Staat	Laufzeit	Darlehenshöhe Gesamt	Buchwert 31.12.2024	Zugang	Tilgung	Zinsen	Summe Schuldendienst	Schuldendienst- ersätze	Buchwert 31.12.2025	Netto Schuldendienst
		Währung/Zinssatz Zinsindikator										
1380016/30084 Austrian Anadi Bank AG - Wohnbauförderung Maria im Walde 6 WuS 714/13/66	853010	AT	1972 - 2025	156 464,61	300,00	0,00	300,00	100,00	400,00	0,00	0,00	400,00
1380016/30087 Austrian Anadi Bank AG - Wohnbauförderung Schriesheimweg 3 WuS 763/2/67	853010	AT	1967 - 2041	54 504,63	16 800,00	0,00	900,00	200,00	1 100,00	0,00	15 900,00	1 100,00
1380016/30097 Austrian Anadi Bank AG - Wohnbauförderung St. Marein 2 WuS 912/14/61	853010	AT	1963 - 2035	38 582,01	7 400,00	0,00	700,00	100,00	800,00	0,00	6 700,00	800,00
1380016/30098 Austrian Anadi Bank AG - Wohnbauförderung St. Marein 2 WuS 912/14/61	853010	AT	1963 - 2035	38 582,01	7 400,00	0,00	700,00	100,00	800,00	0,00	6 700,00	800,00
1380016/30099 Austrian Anadi Bank AG - Wohnbauförderung St. Michael 47 WuS 124/2/59	853010	AT	1960 - 2031	51 525,04	6 100,00	0,00	1 000,00	100,00	1 100,00	0,00	5 100,00	1 100,00
1380016/30147 Austrian Anadi Bank AG - Wohnbauförderung Auenstraße 10 WuS 0117447	853010	AT	2004 - 2041	880 678,00	886 200,00	0,00	42 600,00	8 800,00	51 400,00	0,00	843 600,00	51 400,00
1402893/30200 Amt der Ktn. Landesregierung - Regionalfonds Ab Neugestaltung Obere Stadt 03-WO143-8/33-2018	612340	AT	2019 - 2027	1 250 000,00	484 300,00	0,00	159 000,00	7 300,00	166 300,00	0,00	325 300,00	166 300,00

Darlehen Darlehensgeber Verwendung Aktenzahl	Ansatz	Staat	Laufzeit	Darlehenshöhe Gesamt	Buchwert 31.12.2024	Zugang	Tilgung	Zinsen	Summe Schuldendienst	Schuldendienst- ersätze	Buchwert 31.12.2025	Netto Schuldendienst
		Währung/Zinssatz Zinsindikator										
1402893/30201 Amt der Ktn. Landesregierung - Regionalfonds Ab KTP - Straßenbauprogramm Kommunales Tiefbauprogramm 3-WO143-5/57-2019	612360	AT	2019 - 2027	265 500,00	102 600,00	0,00	33 700,00	1 500,00	35 200,00	0,00	68 900,00	35 200,00
1402893/30202 Amt der Ktn. Landesregierung - Regionalfonds Ab HWS Lavant 03-WO143-8/58-2019	631010	AT	2019 - 2027	437 100,00	169 000,00	0,00	55 500,00	2 500,00	58 000,00	0,00	113 500,00	58 000,00
1402893/30203 Amt der Ktn. Landesregierung - Regionalfonds Ab HWS Kleiner Weißenbach 03-WO143-8/58-2019	631020	AT	2019 - 2027	133 000,00	51 400,00	0,00	16 900,00	800,00	17 700,00	0,00	34 500,00	17 700,00
1402893/30204 Amt der Ktn. Landesregierung - Regionalfonds Ab HWS Neudauerbach 03-WO143-8/58-2019	631030	AT	2019 - 2027	64 000,00	24 700,00	0,00	8 100,00	400,00	8 500,00	0,00	16 600,00	8 500,00
1402893/30205 Amt der Ktn. Landesregierung - Regionalfonds Ab HWS Auenbach 03-WO143-8/58-2019	631060	AT	2019 - 2027	0,00	87 000,00	0,00	28 500,00	1 300,00	29 800,00	0,00	58 500,00	29 800,00
1402893/30206 Amt der Ktn. Landesregierung - Regionalfonds Ab Ankauf Stadthaus Hoher Platz 1	846070	AT	2024 - 2028	452 000,00	395 700,00	0,00	56 000,00	1 200,00	57 200,00	0,00	339 700,00	57 200,00

1.1.3. ... von Gemeinden, Gemeindeverbänden, Gemeindefonds

1.1.4. ... von Sozialversicherungsträgern

1.1.5. ... von sonstigen Trägern des öffentlichen Rechts

1.2. ... von Beteiligungen der Gebietskörperschaft (ohne Finanzunternehmungen)

1.3. ... von Unternehmen (ohne Beteiligungen und ohne Finanzunternehmungen)

Darlehen Darlehensgeber Verwendung Aktenzahl	Ansatz	Staat	Laufzeit	Darlehenshöhe Gesamt	Buchwert 31.12.2024	Zugang	Tilgung	Zinsen	Summe Schuldendienst	Schuldendienst- ersätze	Buchwert 31.12.2025	Netto Schuldendienst
		Währung/Zinssatz Zinsindikator										
1.4. ... von Finanzunternehmen												
1.4.1. ... von Finanzunternehmen im Inland												
26090/30100 Volksbank Kärnten eG Hauptstraße 4,6,8, Sanierungsoffensive 90200903731	853010	AT	2023 - 2032	386 000,00	341 900,00	0,00	33 200,00	9 600,00	42 800,00	0,00	308 700,00	42 800,00
		EUR/3,500% EURIBOR										
26090/30101 Volksbank Kärnten eG Hauptstraße 10,12, Sanierungsoffensive	853010	AT	2023 - 2032	233 000,00	204 600,00	0,00	20 900,00	5 800,00	26 700,00	0,00	183 700,00	26 700,00
		EUR/3,500% EURIBOR										
1449919/30102 Bank - Darlehensgeber unbekannt Herzogenauracher Straße 17+19, Sanierungsoffensive	853010	AT	2025 - 2035	148 000,00	0,00	148 000,00	14 800,00	8 700,00	23 500,00	0,00	133 200,00	23 500,00
		EUR/0,000% EURIBOR										
1.4.2. ... von Finanzunternehmen im Ausland												
1.5. ... von Sonstigen												
Zwischensumme					2 957 000,00	148 000,00	491 000,00	50 400,00	541 400,00	0,00	2 614 000,00	541 400,00
2. Finanzschulden für den laufenden Aufwand												
2.1. ... von Trägern des öffentlichen Rechts												
2.1.1. ... von Bund, Bundesfonds, Bundeskammern												
2.1.2. ... von Ländern, Landesfonds, Landesammern												
2.1.3. ... von Gemeinden, Gemeindeverbänden, Gemeindefonds												
2.1.4. ... von Sozialversicherungsträgern												
2.1.5. ... von sonstigen Trägern des öffentlichen Rechts												
2.2. ... von Beteiligungen der Gebietskörperschaft (ohne Finanzunternehmungen)												
2.3. ... von Unternehmen (ohne Beteiligungen und ohne Finanzunternehmungen)												

Darlehen	Ansatz	Staat	Laufzeit	Darlehenshöhe	Buchwert	Zugang	Tilgung	Zinsen	Summe	Schuldendienst-	Buchwert	Netto
Darlehensgeber				Gesamt	31.12.2024				Schuldendienst	ersätze	31.12.2025	Schuldendienst
Verwendung		Währung/Zinssatz										
Aktenzahl		Zinsindikator										
2.4. ... von Finanzunternehmen												
2.4.1. ... von Finanzunternehmen im Inland												
2.4.2. ... von Finanzunternehmen im Ausland												
2.5. ... von Sonstigen												
Zwischensumme					0,00	0,00	0,00	0,00	0,00	0,00	0,00	0,00
SUMME (1 und 2)					2 957 000,00	148 000,00	491 000,00	50 400,00	541 400,00	0,00	2 614 000,00	541 400,00
Davon ohne Quasi-KG *)					1 314 700,00	0,00	357 700,00	15 000,00	372 700,00	0,00	957 000,00	372 700,00
Davon Quasi-KG *)					1 642 300,00	148 000,00	133 300,00	35 400,00	168 700,00	0,00	1 657 000,00	168 700,00

*) Quasi-Kapitalgesellschaften außerhalb des Sektors Staat gemäß ESVG (Ansatz 85-86).

Nachweis über haushaltsinterne Vergütungen (Anlage 6f)

Gruppenebene		Erträge	Aufwendungen
0	Vertretungskörper und allgemeine Verwaltung	0,00	46 300,00
1	Öffentliche Ordnung und Sicherheit	0,00	157 300,00
2	Unterricht, Erziehung, Sport und Wissenschaft	0,00	355 700,00
3	Kunst, Kultur und Kultus	0,00	443 800,00
4	Soziale Wohlfahrt und Wohnbauförderung	0,00	1 100,00
5	Gesundheit	0,00	8 000,00
6	Straßen- und Wasserbau, Verkehr	0,00	2 351 700,00
7	Wirtschaftsförderung	0,00	68 400,00
8	Dienstleistungen	5 418 600,00	1 985 200,00
9	Finanzwirtschaft	0,00	1 100,00
Summe		5 418 600,00	5 418 600,00

ENTWURF

Rückstellungsspiegel (Anlage 6q)

Rückstellung	Stand 31.12.2024	Dotierungen (+)	Auflösung inkl. Verbrauch (-)	Stand 31.12.2025
Kurzfristig	0,00	0,00	0,00	0,00
Rückstellungen für Prozesskosten	0,00	0,00	0,00	0,00
Rückstellungen für nicht konsumierte Urlaube	0,00	0,00	0,00	0,00
Rückstellungen für ausstehende Rechnungen	0,00	0,00	0,00	0,00
Sonstige kurzfristige Rückstellungen	0,00	0,00	0,00	0,00
Langfristig	5 085 100,00	666 000,00	97 500,00	5 653 600,00
Rückstellungen für Abfertigungen	2 972 600,00	372 700,00	0,00	3 345 300,00
Rückstellungen für Jubiläumszuwendungen	2 112 500,00	293 300,00	97 500,00	2 308 300,00
Rückstellungen für Haftungen	0,00	0,00	0,00	0,00
Rückstellungen für Sanierung von Altlasten	0,00	0,00	0,00	0,00
Rückstellungen für Pensionen (Säule I)	0,00	0,00	0,00	0,00
Sonstige langfristige Rückstellungen	0,00	0,00	0,00	0,00
Gesamtsumme	5 085 100,00	666 000,00	97 500,00	5 653 600,00

ENTWURF

Wirtschaftsplan 2025 bis 2029
Immobilienverwaltung Stadtgemeinde Wolfsberg KG



Wirtschaftsplan 2025 und Folgejahre

1.) Erfolgsplan

Bezeichnung	GuV 2023	WP 2024	WP 2025	Jahr 2026	Jahr 2027	Jahr 2028	Jahr 2029
1. Einnahmen							
Miet- und Pächterträge Vermietung an Stadtgemeinde	482.513,54	487.819,40	483.800,00	483.800,00	483.800,00	483.800,00	483.800,00
Verwaltungskostenpauschale	81.248,12	79.383,33	82.900,00	82.900,00	82.900,00	82.900,00	82.900,00
Miet und Pächterträge Vermietung an Dritte	88.394,81	70.545,45	88.000,00	88.000,00	88.000,00	88.000,00	88.000,00
Sonstige Erträge	3.316,40	0,00	0,00	0,00	0,00	0,00	0,00
Weiterveräußerung Heizungsanlage	83.250,00	0,00	0,00	0,00	0,00	0,00	0,00
Sonst. Einn., Bewertungsreserve	261.171,79	247.485,96	261.200,00	261.200,00	261.200,00	261.200,00	261.200,00
Skontoerträge	0,00	0,00	0,00	0,00	0,00	0,00	0,00
Σ - Erträge	999.894,66	885.234,14	915.900,00	915.900,00	915.900,00	915.900,00	915.900,00
2. Abschreibung							
AfA Sachanlagevermögen	-767.489,70	-751.235,81	-763.400,00	-745.300,00	-726.100,00	-718.000,00	-718.000,00
AfA Umlaufvermögen	0,00	0,00	0,00	0,00	0,00	0,00	0,00
3. Aufwendungen							
a) Weiterverrechnung Heizungsanlage	-83.250,00	0,00	0,00	0,00	0,00	0,00	0,00
b) Gebühren und Beiträge	-228,00	-600,00	-300,00	-300,00	-300,00	-300,00	-300,00
c) Instandhaltungskosten	-21.967,60	-51.400,00	-57.100,00	-55.100,00	-55.500,00	-56.700,00	-55.600,00
d) Betriebskosten Vermietungen an Stadtgemeinde	-162.254,34	-152.216,07	-122.100,00	-122.100,00	-122.100,00	-122.100,00	-122.100,00
e) Betriebskosten Fremdvermietungen	-27.738,01	-21.671,21	-47.300,00	-47.300,00	-47.300,00	-47.300,00	-47.300,00
f) Versicherungen	-24.951,88	-33.200,00	-33.400,00	-33.400,00	-33.400,00	-33.400,00	-33.400,00
g) Rechts- und Beratungskosten	-34.066,33	-35.000,00	-35.000,00	-35.000,00	-35.000,00	-35.000,00	-35.000,00
h) Materialverbrauch	0,00	0,00	0,00	0,00	0,00	0,00	0,00
i) ImmoESt Verkauf Liegenschaften	0,00	0,00	0,00	0,00	0,00	0,00	0,00
j) Sonstige Aufwendungen	-2.338,07	-20.833,33	-30.000,00	-30.000,00	-30.000,00	-30.000,00	-30.000,00
k) Buchwertabgang	0,00	0,00	0,00	0,00	0,00	0,00	0,00
Σ - Aufwendungen	-1.124.283,93	-1.066.156,42	-1.088.600,00	-1.068.500,00	-1.049.700,00	-1.042.800,00	-1.041.700,00
4. BETRIEBSERGEBNIS	-124.389,27	-180.922,28	-172.700,00	-152.600,00	-133.800,00	-126.900,00	-125.800,00
5. Zinserträge	0,00	0,00	0,00	0,00	0,00	0,00	0,00
6. Zinsen u. ähnl. Aufwendungen	-234.087,81	-296.521,58	-264.500,00	-263.900,00	-260.400,00	-256.100,00	-252.500,00
7. FINANZERGEBNIS	-234.087,81	-296.521,58	-264.500,00	-263.900,00	-260.400,00	-256.100,00	-252.500,00
8. Zwischensumme „ERGEBNIS VOR STEUERN“ lt. RÄG 2014	-358.477,08	-477.443,86	-437.200,00	-416.500,00	-394.200,00	-383.000,00	-378.300,00
Auflösung Investitionszuschüsse	-261.171,79	-247.485,96	-261.200,00	-261.200,00	-261.200,00	-261.200,00	-261.200,00
Abschreibung Sachanlagevermögen (AFA)	767.489,70	751.235,81	763.400,00	745.300,00	726.100,00	718.000,00	718.000,00
Zinsaufwand	234.087,81	296.521,58	264.500,00	263.900,00	260.400,00	256.100,00	252.500,00
CASH FLOW vor Zinsen	381.928,64	322.827,57	329.500,00	331.500,00	331.100,00	329.900,00	331.000,00
Investition Innensanierung VS St. Margarethen	-123.114,50	0,00	0,00	0,00	0,00	0,00	0,00
Investition Errichtung Fernwärmeanschluss VS St. Marein	-99.900,00	0,00	0,00	0,00	0,00	0,00	0,00
Investition Errichtung Fernwärmeanschluss VS St. Stefan	0,00	0,00	-89.500,00	0,00	0,00	0,00	0,00
Investition Errichtung Fernwärmeanschluss KiGa St. Stefan	0,00	0,00	-63.800,00	0,00	0,00	0,00	0,00
Investition Errichtung Fernwärmeanschluss Haus der Musik	0,00	0,00	-60.700,00	0,00	0,00	0,00	0,00
Investition Lichtplanung LED Bildungswelt Wolfsberg (VS + KiGa)	0,00	0,00	0,00	0,00	0,00	0,00	0,00
Investition Lichtplanung LED Haus der Musik	0,00	0,00	0,00	0,00	0,00	0,00	0,00
Investition Fassadenblech Haus der Musik	0,00	-36.400,00	-23.000,00	0,00	0,00	0,00	0,00
Investition Lichtplanung LED Feuerwehr Wolfsberg	0,00	0,00	0,00	0,00	0,00	0,00	0,00
Förderung K-SBF Innensanierung VS St. Stefan	0,00	0,00	0,00	0,00	0,00	0,00	0,00
Förderung K-SBF Innensanierung VS St. Margarethen	40.000,00	60.000,00	0,00	0,00	0,00	0,00	0,00
Sondertilgung Kredit VS St. Stefan	-91.830,53	0,00	0,00	0,00	0,00	0,00	0,00
Kapitaltilgung	-615.331,16	-624.953,86	-596.400,00	-459.400,00	-377.600,00	-300.000,00	-252.800,00
Zinsaufwand	-234.087,81	-296.521,58	-264.500,00	-263.900,00	-260.400,00	-256.100,00	-252.500,00
Zuschuss/Einlage Stadtgemeinde Wolfsberg	119.300,00	0,00	119.200,00	0,00	0,00	0,00	0,00
Σ - ZWISCHENSUMME	-614.001,36	-516.041,96	-649.200,00	-391.800,00	-306.900,00	-226.200,00	-174.300,00
Abfluss d. Zunahme v. Vorräten (Wohnungen im UV)	0,00	0,00	0,00	0,00	0,00	0,00	0,00
Zufluss d. Abnahme v. Forderungen aus LuL	-31.269,74	0,00	0,00	0,00	0,00	0,00	0,00
Abfluss d. Abnahme v. Verbindlichkeiten aus LuL	-3.126,36	0,00	0,00	0,00	0,00	0,00	0,00
Rücklagen, Darlehen iZm Wohnungen	-9.500,74	-6.100,00	-9.100,00	-9.100,00	-9.100,00	-9.100,00	-9.100,00
Saldogröße	-3.250,00	0,00	0,00	0,00	0,00	0,00	0,00
Veränderung liquide Mittel	-661.148,20						
Σ - Voraussichtlicher Liquiditätsbedarf	0,00	-522.141,96	-658.300,00	-400.900,00	-316.000,00	-235.300,00	-183.400,00
Abdeckung durch Guthaben bei Kreditinstituten aus der Immo KG bzw erhaltene KIG-Mittel im Jahr 2024	110.402,90	0,00	94.800,00	0,00	0,00	0,00	0,00
Σ - Voraussichtlicher Liquiditätsbedarf nach Bedeckung durch Bankguthaben	-550.745,30	-522.141,96	-563.500,00	-400.900,00	-316.000,00	-235.300,00	-183.400,00
Freier Kontokorrentrahmen	2.000.000,00	1.449.254,70	927.112,74	863.612,74	462.712,74	146.712,74	-88.587,26
Σ - Verbleibender freier Kontokorrentrahmen	1.449.254,70	927.112,74	363.612,74	462.712,74	146.712,74	-88.587,26	-271.987,26

Anmerkung: **Beträge in €**

2.) Finanzplan

Einnahmen

	JA 2023	Jahr 2024 - WP	Jahr 2025 - WP	Jahr 2026	Jahr 2027	Jahr 2028	Jahr 2029
Zweckzuschuss KIG Lichtplanung LED Bildungswelt Wolfsberg	0,00	0,00	0,00	0,00	0,00	0,00	0,00
Zuschuss Stadtgemeinde Wolfsberg	0,00	0,00	0,00	0,00	0,00	0,00	0,00
Zweckzuschuss KIG 2020 - BW Wolfsberg	0,00	-48.994,09	0,00	0,00	0,00	0,00	0,00
BZ außerhalb des Rahmens - BW Wolfsberg	0,00	0,00	0,00	0,00	0,00	0,00	0,00
Zweckzuschuss KIG Lichtplanung LED Haus der Musik	0,00	0,00	0,00	0,00	0,00	0,00	0,00
Zuschuss Stadtgemeinde Wolfsberg	0,00	0,00	0,00	0,00	0,00	0,00	0,00
Zweckzuschuss KIG LED Feuerwehr Wolfsberg	0,00	0,00	0,00	0,00	0,00	0,00	0,00
Zuschuss Stadtgemeinde Wolfsberg	0,00	0,00	0,00	0,00	0,00	0,00	0,00
Förderung Kärntner Schulbaufonds - Innensanierung VS St. Margarethen	40.000,00	60.000,00	0,00	0,00	0,00	0,00	0,00
KPC Umweltförderung LES Systeme VS St. Margarethen	9.034,00	0,00	0,00	0,00	0,00	0,00	0,00
Darlehen - Innensanierung VS St. Margarethen	0,00	0,00	0,00	0,00	0,00	0,00	0,00
Schulgemeindeverband - Fernwärmeanschluss VS St. Marein *)	80.000,00	19.900,00	0,00	0,00	0,00	0,00	0,00
KPC Förderung für Fernwärmeanschluss VS St. Marein **)	0,00	33.300,00	0,00	0,00	0,00	0,00	0,00
Förderung für Alternativenergie Land Kärnten VS St. Marein **)	0,00	8.325,00	0,00	0,00	0,00	0,00	0,00
Zuschuss Stadtgemeinde Wolfsberg	119.300,00	0,00	0,00	0,00	0,00	0,00	0,00
KIG Förderung Umstellung auf Fernwärme Haus der Musik ***)	0,00	25.600,00	0,00	0,00	0,00	0,00	0,00
Zuschuss Stadtgemeinde Wolfsberg	0,00	0,00	35.100,00	0,00	0,00	0,00	0,00
KIG Förderung Umstellung auf Fernwärme KiGa St. Stefan ***)	0,00	31.900,00	0,00	0,00	0,00	0,00	0,00
Zuschuss Stadtgemeinde Wolfsberg	0,00	0,00	31.900,00	0,00	0,00	0,00	0,00
KIG Förderung Umstellung auf Fernwärme VS St. Stefan ***)	0,00	37.300,00	0,00	0,00	0,00	0,00	0,00
Zuschuss Stadtgemeinde Wolfsberg	0,00	0,00	52.200,00	0,00	0,00	0,00	0,00
Kontokorrentkredit Fassadenblech Haus der Musik	0,00	36.400,00	23.000,00	0,00	0,00	0,00	0,00
	248.334,00	203.730,91	142.200,00	0,00	0,00	0,00	0,00

*) Betreffend die Förderung Schulgemeindeverband war im Finanzplan 2024 der Gesamtbetrag iHv EUR 108.000,00 enthalten. Die Förderung ist entsprechend der Investitionskosten geringer ausgefallen und davon sind EUR 80.000,00 bereits im Jahr 2023 zugeflossen und die restliche Förderung iHv EUR 19.900,00 ist im Jahr 2024 zugeflossen.

***) im Jahr 2024 sind Fördermittel iHv EUR 41.625,00 enthalten, welche bisher nicht im Finanzplan 2024 enthalten waren.

****) im Jahr 2024 sind KIG-Fördermittel iHv rund EUR 94.800 enthalten, welche bisher nicht im Finanzplan enthalten waren.

Seite 562

	JA 2023	Jahr 2024 - WP	Jahr 2025 - WP	Jahr 2026	Jahr 2027	Jahr 2028	Jahr 2029
Investitionsauszahlung Innensanierung VS St. Stefan	0,00	0,00	0,00	0,00	0,00	0,00	0,00
Investitionsauszahlung Innensanierung VS St. Margarethen	0,00	0,00	0,00	0,00	0,00	0,00	0,00
Investitionsauszahlung Feuerwehr Wolfsberg LED Lichtplanung	0,00	0,00	0,00	0,00	0,00	0,00	0,00
Investitionsauszahlung Haus der Musik LED Lichtplanung	0,00	0,00	0,00	0,00	0,00	0,00	0,00
Investitionsauszahlung Haus der Musik Fassadenblech	0,00	36.400,00	23.000,00	0,00	0,00	0,00	0,00
Investitionsauszahlung VS St. Margarethen	123.114,50	0,00	0,00	0,00	0,00	0,00	0,00
Investitionsauszahlung Errichtung Fernwärmeanschluss VS St. Stefan	0,00	0,00	89.500,00	0,00	0,00	0,00	0,00
Investitionsauszahlung Errichtung Fernwärmeanschluss BW Wolfsberg	0,00	0,00	0,00	0,00	0,00	0,00	0,00
Investitionsauszahlung Errichtung Fernwärmeanschluss KiGa St. Stefan	0,00	0,00	63.800,00	0,00	0,00	0,00	0,00
Investitionsauszahlung Errichtung Fernwärmeanschluss Haus der Musik	0,00	0,00	60.700,00	0,00	0,00	0,00	0,00
Investitionsauszahlung Errichtung Fernwärmeanschluss VS St. Marein	99.900,00	0,00	0,00	0,00	0,00	0,00	0,00
	223.014,50	36.400,00	237.000,00	0,00	0,00	0,00	0,00
Σ - Ergebnis:	25.319,50	167.330,91	-94.800,00	0,00	0,00	0,00	0,00

ENTWURF

MFP - Ergebnishaushalt Gesamt 1. Ebene
- interne Vergütungen enthalten



MVAG	Mittelverwendungs- und -aufbringungsgruppen (1. Ebene)	VA 2025	Plan 2026	Plan 2027	Plan 2028	Plan 2029
211	Erträge aus der operativen Verwaltungstätigkeit	73 202 400,00	74 818 800,00	76 991 300,00	78 753 900,00	78 918 100,00
212	Erträge aus Transfers	8 865 600,00	6 819 800,00	6 689 300,00	6 340 900,00	6 312 000,00
213	Finanzerträge	20 900,00	18 300,00	17 500,00	17 500,00	16 800,00
21	Summe Erträge	82 088 900,00	81 656 900,00	83 698 100,00	85 112 300,00	85 246 900,00
221	Personalaufwand	21 356 400,00	21 164 400,00	21 697 300,00	22 240 300,00	22 792 600,00
222	Sachaufwand	24 062 000,00	23 494 200,00	22 979 700,00	22 475 600,00	22 325 200,00
223	Transferaufwand	44 866 900,00	49 690 300,00	51 515 200,00	51 592 400,00	51 681 800,00
224	Finanzaufwand	95 100,00	86 800,00	78 900,00	70 700,00	69 600,00
22	Summe Aufwendungen	90 380 400,00	94 435 700,00	96 271 100,00	96 379 000,00	96 869 200,00
SA0	Saldo (0) Nettoergebnis (21 - 22)	-8 291 500,00	-12 778 800,00	-12 573 000,00	-11 266 700,00	-11 622 300,00
230	Entnahmen von Haushaltsrücklagen	1 060 800,00	23 600,00	23 600,00	23 600,00	23 600,00
240	Zuweisungen an Haushaltsrücklagen	762 000,00	0,00	0,00	0,00	0,00
SA01	Saldo (01) Haushaltsrücklagen (230 - 240)	298 800,00	23 600,00	23 600,00	23 600,00	23 600,00
SA00	Saldo (00) Nettoergebnis nach Haushaltsrücklagen (Saldo 0 + Saldo 01)	-7 992 700,00	-12 755 200,00	-12 549 400,00	-11 243 100,00	-11 598 700,00

MFP - Finanzierungshaushalt Gesamt 1. Ebene
- interne Vergütungen enthalten

MVAG	Mittelverwendungs- und -aufbringungsgruppen (1. Ebene)	VA 2025	Plan 2026	Plan 2027	Plan 2028	Plan 2029
OPERATIVE GEBARUNG						
311	Einzahlungen aus operativer Verwaltungstätigkeit	72 488 200,00	74 836 300,00	76 990 300,00	78 752 900,00	78 917 100,00
312	Einzahlungen aus Transfers	8 155 700,00	6 135 900,00	6 011 400,00	5 666 400,00	5 666 300,00
313	Einzahlungen aus Finanzerträgen	20 900,00	18 300,00	17 500,00	17 500,00	16 800,00
31	Summe Einzahlungen operative Gebarung	80 664 800,00	80 990 500,00	83 019 200,00	84 436 800,00	84 600 200,00
321	Auszahlungen aus Personalaufwand	20 690 400,00	21 164 400,00	21 697 300,00	22 240 300,00	22 792 600,00
322	Auszahlungen aus Sachaufwand	19 169 400,00	18 691 200,00	18 737 900,00	18 780 300,00	18 798 300,00
323	Auszahlungen aus Transfers	44 632 000,00	49 620 800,00	51 445 700,00	51 522 900,00	51 612 300,00
324	Auszahlungen aus Finanzaufwand	95 100,00	86 800,00	78 900,00	70 700,00	69 600,00
32	Summe Auszahlungen operative Gebarung	84 586 900,00	89 563 200,00	91 959 800,00	92 614 200,00	93 272 800,00
SA1	Saldo (1) Geldfluss aus der operativen Gebarung (31 – 32)	-3 922 100,00	-8 572 700,00	-8 940 600,00	-8 177 400,00	-8 672 600,00
INVESTIVE GEBARUNG						
331	Einzahlungen aus der Investitionstätigkeit	1 000,00	1 000,00	1 000,00	1 000,00	1 000,00
332	Einzahlungen aus der Rückzahlung von Darlehen sowie gewährten Vorschüssen	173 400,00	173 100,00	173 900,00	174 300,00	174 700,00
333	Einzahlungen aus Kapitaltransfers	504 100,00	54 100,00	54 100,00	54 100,00	54 100,00
33	Summe Einzahlungen investive Gebarung	678 500,00	228 200,00	229 000,00	229 400,00	229 800,00
341	Auszahlungen aus der Investitionstätigkeit	2 510 500,00	2 201 800,00	2 105 900,00	1 995 900,00	1 995 900,00
342	Auszahlungen aus der Gewährung von Darlehen sowie gewährten Vorschüssen	48 000,00	48 000,00	48 000,00	48 000,00	48 000,00
343	Auszahlungen aus Kapitaltransfers	234 900,00	69 500,00	69 500,00	69 500,00	69 500,00
34	Summe Auszahlungen investive Gebarung	2 793 400,00	2 319 300,00	2 223 400,00	2 113 400,00	2 113 400,00
SA2	Saldo (2) Geldfluss aus der investiven Gebarung (33 – 34)	-2 114 900,00	-2 091 100,00	-1 994 400,00	-1 884 000,00	-1 883 600,00
SA3	Saldo (3) Nettofinanzierungssaldo (Saldo 1 + Saldo 2)	-6 037 000,00	-10 663 800,00	-10 935 000,00	-10 061 400,00	-10 556 200,00

MVAG	Mittelverwendungs- und -aufbringungsgruppen (1. Ebene)	VA 2025	Plan 2026	Plan 2027	Plan 2028	Plan 2029
FINANZIERUNGSTÄTIGKEIT						
351	Einzahlungen aus der Aufnahme von Finanzschulden	148 000,00	0,00	0,00	0,00	0,00
353	Einzahlungen infolge eines Kapitaltausches bei derivativen Finanzinstrumenten mit Grundgeschäft	0,00	0,00	0,00	0,00	0,00
355	Einzahlungen aus dem Abgang von Finanzinstrumenten	0,00	0,00	0,00	0,00	0,00
35	Summe Einzahlungen aus der Finanzierungstätigkeit	148 000,00	0,00	0,00	0,00	0,00
361	Auszahlungen aus der Tilgung von Finanzschulden	591 000,00	599 700,00	606 700,00	299 200,00	299 400,00
363	Auszahlungen infolge eines Kapitaltausches bei derivativen Finanzinstrumenten mit Grundgeschäft	0,00	0,00	0,00	0,00	0,00
365	Auszahlungen für den Erwerb von Finanzinstrumenten	0,00	0,00	0,00	0,00	0,00
36	Summe Auszahlungen aus der Finanzierungstätigkeit	591 000,00	599 700,00	606 700,00	299 200,00	299 400,00
SA4	Saldo (4) Geldfluss aus der Finanzierungstätigkeit (35 – 36)	-443 000,00	-599 700,00	-606 700,00	-299 200,00	-299 400,00
SA5	Saldo (5) Geldfluss aus der voranschlagswirksamen Gebarung (Saldo 3 + Saldo 4)	-6 480 000,00	-11 263 500,00	-11 541 700,00	-10 360 600,00	-10 855 600,00

MFP - Ergebnishaushalt Bereichsbudget 1. und 2. Ebene

Vertretungskörper und allgemeine Verwaltung (Gruppe 0)

MVAG	Mittelverwendungs- und -aufbringungsgruppen (1. und 2. Ebene)	VA 2025	Plan 2026	Plan 2027	Plan 2028	Plan 2029
211	Erträge aus der operativen Verwaltungstätigkeit	1 154 700,00	1 122 500,00	1 129 500,00	1 137 300,00	1 144 300,00
2111	Erträge aus eigenen Abgaben	0,00	0,00	0,00	0,00	0,00
2112	Erträge aus Ertragsanteilen	0,00	0,00	0,00	0,00	0,00
2113	Erträge aus Gebühren	0,00	0,00	0,00	0,00	0,00
2114	Erträge aus Leistungen	1 079 000,00	1 092 300,00	1 099 300,00	1 107 100,00	1 114 100,00
2115	Erträge aus Besitz und wirtschaftlicher Tätigkeit	12 100,00	9 500,00	9 500,00	9 500,00	9 500,00
2116	Erträge aus Veräußerung und sonstige Erträge	14 700,00	20 700,00	20 700,00	20 700,00	20 700,00
2117	Nicht finanzierungswirksame operative Erträge	48 900,00	0,00	0,00	0,00	0,00
212	Erträge aus Transfers	90 900,00	63 500,00	63 500,00	63 500,00	63 500,00
2121	Transferertrag von Trägern des öffentlichen Rechts	62 000,00	50 000,00	50 000,00	50 000,00	50 000,00
2122	Transferertrag von Beteiligungen	14 400,00	0,00	0,00	0,00	0,00
2123	Transferertrag von Unternehmen (mit Finanzunternehmen)	0,00	0,00	0,00	0,00	0,00
2124	Transferertrag von Haushalten und Organisationen ohne Erwerbscharakter	0,00	0,00	0,00	0,00	0,00
2125	Transferertrag vom Ausland	0,00	0,00	0,00	0,00	0,00
2126	Investitions- und Tilgungszuschüsse zwischen Unternehmungen und Betrieben der Gebietskörperschaft	0,00	0,00	0,00	0,00	0,00
2127	Nicht finanzierungswirksamer Transferertrag	14 500,00	13 500,00	13 500,00	13 500,00	13 500,00
213	Finanzerträge	0,00	0,00	0,00	0,00	0,00
2131	Erträge aus Zinsen	0,00	0,00	0,00	0,00	0,00
2132	Erträge aus Zinsen aus derivativen Finanzinstrumenten mit und ohne Grundgeschäft	0,00	0,00	0,00	0,00	0,00
2133	Erträge aus Gewinnentnahmen von marktbestimmten Betrieben	0,00	0,00	0,00	0,00	0,00
2134	Sonstige Finanzerträge	0,00	0,00	0,00	0,00	0,00
2135	Erträge aus Dividenden/Gewinnausschüttungen	0,00	0,00	0,00	0,00	0,00
2136	Sonstige nicht finanzierungswirksame Finanzerträge	0,00	0,00	0,00	0,00	0,00
21	Summe Erträge	1 245 600,00	1 186 000,00	1 193 000,00	1 200 800,00	1 207 800,00
221	Personalaufwand	6 744 300,00	6 664 300,00	6 834 000,00	7 003 300,00	7 176 700,00
2211	Personalaufwand (Bezüge, Nebengebühren, Mehrleistungen)	5 347 000,00	5 460 300,00	5 597 600,00	5 737 600,00	5 880 700,00
2212	Gesetzlicher und freiwilliger Sozialaufwand	1 147 200,00	1 172 400,00	1 200 400,00	1 228 800,00	1 258 200,00
2213	Sonstiger Personalaufwand	34 300,00	31 600,00	36 000,00	36 900,00	37 800,00
2214	Nicht finanzierungswirksamer Personalaufwand	215 800,00	0,00	0,00	0,00	0,00
222	Sachaufwand	3 114 700,00	2 916 800,00	2 901 000,00	2 896 600,00	2 880 700,00
2221	Gebrauchs- und Verbrauchsgüter, Handelswaren	157 100,00	165 400,00	165 400,00	167 400,00	166 400,00
2222	Verwaltungs- und Betriebsaufwand	686 400,00	682 700,00	693 200,00	676 200,00	674 200,00

Vertretungskörper und allgemeine Verwaltung (Gruppe 0)

MVAG	Mittelverwendungs- und -aufbringungsgruppen (1. und 2. Ebene)	VA 2025	Plan 2026	Plan 2027	Plan 2028	Plan 2029
2223	Leasing- und Mietaufwand	36 000,00	91 200,00	91 500,00	91 500,00	91 600,00
2224	Instandhaltung	128 000,00	91 000,00	85 700,00	87 800,00	89 000,00
2225	Sonstiger Sachaufwand	1 955 200,00	1 749 800,00	1 767 500,00	1 800 700,00	1 795 800,00
2226	Nicht finanzierungswirksamer Sachaufwand	152 000,00	136 700,00	97 700,00	73 000,00	63 700,00
223	Transferaufwand	4 424 100,00	5 018 400,00	5 171 900,00	5 259 000,00	5 409 100,00
2231	Transferaufwand an Träger des öffentlichen Rechts	4 275 500,00	4 850 500,00	5 004 800,00	5 192 500,00	5 342 600,00
2232	Transferaufwand an Beteiligungen	0,00	0,00	0,00	0,00	0,00
2233	Transferaufwand an Unternehmen (mit Finanzunternehmen)	147 800,00	147 800,00	147 800,00	47 200,00	47 200,00
2234	Transferaufwand an Haushalte und Organisationen ohne Erwerbscharakter	800,00	20 100,00	19 300,00	19 300,00	19 300,00
2235	Transferaufwand an das Ausland	0,00	0,00	0,00	0,00	0,00
2236	Investitions- und Tilgungszuschüsse zwischen Unternehmungen und Betrieben der Gebietskörperschaft	0,00	0,00	0,00	0,00	0,00
2237	Nicht finanzierungswirksamer Transferaufwand	0,00	0,00	0,00	0,00	0,00
224	Finanzaufwand	0,00	0,00	0,00	0,00	0,00
2241	Aufwendungen für Zinsen	0,00	0,00	0,00	0,00	0,00
2242	Zinsen und sonstige Aufwendungen aus derivativen Finanzinstrumenten mit und ohne Grundgeschäft	0,00	0,00	0,00	0,00	0,00
2243	Gewinnentnahmen von Unternehmungen und marktbestimmten Betrieben der Gebietskörperschaft (ir	0,00	0,00	0,00	0,00	0,00
2244	Sonstiger Finanzaufwand	0,00	0,00	0,00	0,00	0,00
2245	Nicht finanzierungswirksamer Finanzaufwand	0,00	0,00	0,00	0,00	0,00
22	Summe Aufwendungen	14 283 100,00	14 599 500,00	14 906 900,00	15 158 900,00	15 466 500,00
SA0	Saldo (0) Nettoergebnis (21 - 22)	-13 037 500,00	-13 413 500,00	-13 713 900,00	-13 958 100,00	-14 258 700,00
230	Entnahmen von Haushaltsrücklagen	0,00	0,00	0,00	0,00	0,00
2301	Entnahmen von Haushaltsrücklagen	0,00	0,00	0,00	0,00	0,00
240	Zuweisungen an Haushaltsrücklagen	0,00	0,00	0,00	0,00	0,00
2401	Zuweisungen an Haushaltsrücklagen	0,00	0,00	0,00	0,00	0,00
SA01	Saldo (01) Haushaltsrücklagen (230 - 240)	0,00	0,00	0,00	0,00	0,00
SA00	Saldo (00) Nettoergebnis nach Haushaltsrücklagen (Saldo 0 + Saldo 01)	-13 037 500,00	-13 413 500,00	-13 713 900,00	-13 958 100,00	-14 258 700,00

Öffentliche Ordnung und Sicherheit (Gruppe 1)

MVAG	Mittelverwendungs- und -aufbringungsgruppen (1. und 2. Ebene)	VA 2025	Plan 2026	Plan 2027	Plan 2028	Plan 2029
211	Erträge aus der operativen Verwaltungstätigkeit	16 800,00	16 800,00	16 800,00	16 800,00	16 800,00
2111	Erträge aus eigenen Abgaben	0,00	0,00	0,00	0,00	0,00
2112	Erträge aus Ertragsanteilen	0,00	0,00	0,00	0,00	0,00
2113	Erträge aus Gebühren	0,00	0,00	0,00	0,00	0,00
2114	Erträge aus Leistungen	15 900,00	15 900,00	15 900,00	15 900,00	15 900,00
2115	Erträge aus Besitz und wirtschaftlicher Tätigkeit	0,00	0,00	0,00	0,00	0,00
2116	Erträge aus Veräußerung und sonstige Erträge	900,00	900,00	900,00	900,00	900,00
2117	Nicht finanzierungswirksame operative Erträge	0,00	0,00	0,00	0,00	0,00
212	Erträge aus Transfers	135 700,00	80 000,00	76 700,00	75 300,00	51 400,00
2121	Transferertrag von Trägern des öffentlichen Rechts	40 400,00	8 400,00	8 400,00	8 400,00	8 400,00
2122	Transferertrag von Beteiligungen	0,00	0,00	0,00	0,00	0,00
2123	Transferertrag von Unternehmen (mit Finanzunternehmen)	0,00	0,00	0,00	0,00	0,00
2124	Transferertrag von Haushalten und Organisationen ohne Erwerbscharakter	2 000,00	2 000,00	2 000,00	2 000,00	2 000,00
2125	Transferertrag vom Ausland	0,00	0,00	0,00	0,00	0,00
2126	Investitions- und Tilgungszuschüsse zwischen Unternehmungen und Betrieben der Gebietskörpersch:	0,00	0,00	0,00	0,00	0,00
2127	Nicht finanzierungswirksamer Transferertrag	93 300,00	69 600,00	66 300,00	64 900,00	41 000,00
213	Finanzerträge	0,00	0,00	0,00	0,00	0,00
2131	Erträge aus Zinsen	0,00	0,00	0,00	0,00	0,00
2132	Erträge aus Zinsen aus derivativen Finanzinstrumenten mit und ohne Grundgeschäft	0,00	0,00	0,00	0,00	0,00
2133	Erträge aus Gewinnentnahmen von marktbestimmten Betrieben	0,00	0,00	0,00	0,00	0,00
2134	Sonstige Finanzerträge	0,00	0,00	0,00	0,00	0,00
2135	Erträge aus Dividenden/Gewinnausschüttungen	0,00	0,00	0,00	0,00	0,00
2136	Sonstige nicht finanzierungswirksame Finanzerträge	0,00	0,00	0,00	0,00	0,00
21	Summe Erträge	152 500,00	96 800,00	93 500,00	92 100,00	68 200,00
221	Personalaufwand	353 100,00	356 700,00	365 400,00	374 800,00	384 300,00
2211	Personalaufwand (Bezüge, Nebengebühren, Mehrleistungen)	282 200,00	289 400,00	296 500,00	304 100,00	311 800,00
2212	Gesetzlicher und freiwilliger Sozialaufwand	57 100,00	58 600,00	60 000,00	61 500,00	63 100,00
2213	Sonstiger Personalaufwand	8 500,00	8 700,00	8 900,00	9 200,00	9 400,00
2214	Nicht finanzierungswirksamer Personalaufwand	5 300,00	0,00	0,00	0,00	0,00
222	Sachaufwand	1 473 300,00	1 446 200,00	1 446 300,00	1 427 400,00	1 364 200,00
2221	Gebrauchs- und Verbrauchsgüter, Handelswaren	198 700,00	178 300,00	183 100,00	180 600,00	180 600,00
2222	Verwaltungs- und Betriebsaufwand	211 900,00	213 800,00	213 800,00	213 800,00	213 800,00

Öffentliche Ordnung und Sicherheit (Gruppe 1)

MVAG	Mittelverwendungs- und -aufbringungsgruppen (1. und 2. Ebene)	VA 2025	Plan 2026	Plan 2027	Plan 2028	Plan 2029
2223	Leasing- und Mietaufwand	81 600,00	82 200,00	82 600,00	82 700,00	82 800,00
2224	Instandhaltung	143 200,00	140 800,00	137 800,00	138 400,00	140 500,00
2225	Sonstiger Sachaufwand	581 500,00	601 300,00	610 700,00	610 700,00	610 700,00
2226	Nicht finanzierungswirksamer Sachaufwand	256 400,00	229 800,00	218 300,00	201 200,00	135 800,00
223	Transferaufwand	32 900,00	26 900,00	26 900,00	26 900,00	26 900,00
2231	Transferaufwand an Träger des öffentlichen Rechts	9 000,00	9 000,00	9 000,00	9 000,00	9 000,00
2232	Transferaufwand an Beteiligungen	0,00	0,00	0,00	0,00	0,00
2233	Transferaufwand an Unternehmen (mit Finanzunternehmen)	0,00	0,00	0,00	0,00	0,00
2234	Transferaufwand an Haushalte und Organisationen ohne Erwerbscharakter	23 900,00	17 900,00	17 900,00	17 900,00	17 900,00
2235	Transferaufwand an das Ausland	0,00	0,00	0,00	0,00	0,00
2236	Investitions- und Tilgungszuschüsse zwischen Unternehmungen und Betrieben der Gebietskörperschaft	0,00	0,00	0,00	0,00	0,00
2237	Nicht finanzierungswirksamer Transferaufwand	0,00	0,00	0,00	0,00	0,00
224	Finanzaufwand	0,00	0,00	0,00	0,00	0,00
2241	Aufwendungen für Zinsen	0,00	0,00	0,00	0,00	0,00
2242	Zinsen und sonstige Aufwendungen aus derivativen Finanzinstrumenten mit und ohne Grundgeschäft	0,00	0,00	0,00	0,00	0,00
2243	Gewinnentnahmen von Unternehmungen und marktbestimmten Betrieben der Gebietskörperschaft (ir	0,00	0,00	0,00	0,00	0,00
2244	Sonstiger Finanzaufwand	0,00	0,00	0,00	0,00	0,00
2245	Nicht finanzierungswirksamer Finanzaufwand	0,00	0,00	0,00	0,00	0,00
22	Summe Aufwendungen	1 859 300,00	1 829 800,00	1 838 600,00	1 829 100,00	1 775 400,00
SA0	Saldo (0) Nettoergebnis (21 - 22)	-1 706 800,00	-1 733 000,00	-1 745 100,00	-1 737 000,00	-1 707 200,00
230	Entnahmen von Haushaltsrücklagen	250 000,00	0,00	0,00	0,00	0,00
2301	Entnahmen von Haushaltsrücklagen	250 000,00	0,00	0,00	0,00	0,00
240	Zuweisungen an Haushaltsrücklagen	0,00	0,00	0,00	0,00	0,00
2401	Zuweisungen an Haushaltsrücklagen	0,00	0,00	0,00	0,00	0,00
SA01	Saldo (01) Haushaltsrücklagen (230 - 240)	250 000,00	0,00	0,00	0,00	0,00
SA00	Saldo (00) Nettoergebnis nach Haushaltsrücklagen (Saldo 0 + Saldo 01)	-1 456 800,00	-1 733 000,00	-1 745 100,00	-1 737 000,00	-1 707 200,00

Unterricht, Erziehung, Sport und Wissenschaft (Gruppe 2)

MVAG	Mittelverwendungs- und -aufbringungsgruppen (1. und 2. Ebene)	VA 2025	Plan 2026	Plan 2027	Plan 2028	Plan 2029
211	Erträge aus der operativen Verwaltungstätigkeit	901 700,00	825 900,00	825 900,00	825 900,00	825 900,00
2111	Erträge aus eigenen Abgaben	0,00	0,00	0,00	0,00	0,00
2112	Erträge aus Ertragsanteilen	0,00	0,00	0,00	0,00	0,00
2113	Erträge aus Gebühren	0,00	0,00	0,00	0,00	0,00
2114	Erträge aus Leistungen	568 700,00	525 900,00	525 900,00	525 900,00	525 900,00
2115	Erträge aus Besitz und wirtschaftlicher Tätigkeit	277 200,00	259 400,00	259 400,00	259 400,00	259 400,00
2116	Erträge aus Veräußerung und sonstige Erträge	29 500,00	40 600,00	40 600,00	40 600,00	40 600,00
2117	Nicht finanzierungswirksame operative Erträge	26 300,00	0,00	0,00	0,00	0,00
212	Erträge aus Transfers	3 714 100,00	3 386 200,00	3 384 300,00	3 382 300,00	3 382 200,00
2121	Transferertrag von Trägern des öffentlichen Rechts	3 632 600,00	3 304 700,00	3 304 700,00	3 304 700,00	3 304 700,00
2122	Transferertrag von Beteiligungen	0,00	0,00	0,00	0,00	0,00
2123	Transferertrag von Unternehmen (mit Finanzunternehmen)	0,00	0,00	0,00	0,00	0,00
2124	Transferertrag von Haushalten und Organisationen ohne Erwerbscharakter	0,00	0,00	0,00	0,00	0,00
2125	Transferertrag vom Ausland	0,00	0,00	0,00	0,00	0,00
2126	Investitions- und Tilgungszuschüsse zwischen Unternehmungen und Betrieben der Gebietskörperschaft	0,00	0,00	0,00	0,00	0,00
2127	Nicht finanzierungswirksamer Transferertrag	81 500,00	81 500,00	79 600,00	77 600,00	77 500,00
213	Finanzerträge	0,00	0,00	0,00	0,00	0,00
2131	Erträge aus Zinsen	0,00	0,00	0,00	0,00	0,00
2132	Erträge aus Zinsen aus derivativen Finanzinstrumenten mit und ohne Grundgeschäft	0,00	0,00	0,00	0,00	0,00
2133	Erträge aus Gewinnentnahmen von marktbestimmten Betrieben	0,00	0,00	0,00	0,00	0,00
2134	Sonstige Finanzerträge	0,00	0,00	0,00	0,00	0,00
2135	Erträge aus Dividenden/Gewinnausschüttungen	0,00	0,00	0,00	0,00	0,00
2136	Sonstige nicht finanzierungswirksame Finanzerträge	0,00	0,00	0,00	0,00	0,00
21	Summe Erträge	4 615 800,00	4 212 100,00	4 210 200,00	4 208 200,00	4 208 100,00
221	Personalaufwand	6 708 200,00	6 625 100,00	6 791 800,00	6 962 500,00	7 135 400,00
2211	Personalaufwand (Bezüge, Nebengebühren, Mehrleistungen)	5 189 200,00	5 318 400,00	5 451 900,00	5 589 400,00	5 727 700,00
2212	Gesetzlicher und freiwilliger Sozialaufwand	1 275 100,00	1 306 600,00	1 339 800,00	1 373 000,00	1 407 600,00
2213	Sonstiger Personalaufwand	100,00	100,00	100,00	100,00	100,00
2214	Nicht finanzierungswirksamer Personalaufwand	243 800,00	0,00	0,00	0,00	0,00
222	Sachaufwand	3 366 500,00	2 811 500,00	2 807 100,00	2 802 300,00	2 798 300,00
2221	Gebrauchs- und Verbrauchsgüter, Handelswaren	293 200,00	290 800,00	290 800,00	290 800,00	290 800,00
2222	Verwaltungs- und Betriebsaufwand	1 148 100,00	749 100,00	749 200,00	749 700,00	749 700,00

Unterricht, Erziehung, Sport und Wissenschaft (Gruppe 2)

MVAG	Mittelverwendungs- und -aufbringungsgruppen (1. und 2. Ebene)	VA 2025	Plan 2026	Plan 2027	Plan 2028	Plan 2029
2223	Leasing- und Mietaufwand	390 000,00	391 600,00	393 300,00	394 400,00	394 900,00
2224	Instandhaltung	346 900,00	273 800,00	274 600,00	276 300,00	275 000,00
2225	Sonstiger Sachaufwand	808 900,00	737 600,00	737 700,00	737 800,00	738 000,00
2226	Nicht finanzierungswirksamer Sachaufwand	379 400,00	368 600,00	361 500,00	353 300,00	349 900,00
223	Transferaufwand	5 522 100,00	5 410 400,00	5 492 700,00	5 493 500,00	5 394 300,00
2231	Transferaufwand an Träger des öffentlichen Rechts	4 740 100,00	4 842 600,00	4 924 900,00	4 925 700,00	4 926 500,00
2232	Transferaufwand an Beteiligungen	0,00	0,00	0,00	0,00	0,00
2233	Transferaufwand an Unternehmen (mit Finanzunternehmen)	279 900,00	100 700,00	100 700,00	100 700,00	700,00
2234	Transferaufwand an Haushalte und Organisationen ohne Erwerbscharakter	502 100,00	467 100,00	467 100,00	467 100,00	467 100,00
2235	Transferaufwand an das Ausland	0,00	0,00	0,00	0,00	0,00
2236	Investitions- und Tilgungszuschüsse zwischen Unternehmungen und Betrieben der Gebietskörperschaft	0,00	0,00	0,00	0,00	0,00
2237	Nicht finanzierungswirksamer Transferaufwand	0,00	0,00	0,00	0,00	0,00
224	Finanzaufwand	0,00	0,00	0,00	0,00	0,00
2241	Aufwendungen für Zinsen	0,00	0,00	0,00	0,00	0,00
2242	Zinsen und sonstige Aufwendungen aus derivativen Finanzinstrumenten mit und ohne Grundgeschäft	0,00	0,00	0,00	0,00	0,00
2243	Gewinnentnahmen von Unternehmungen und marktbestimmten Betrieben der Gebietskörperschaft (ir	0,00	0,00	0,00	0,00	0,00
2244	Sonstiger Finanzaufwand	0,00	0,00	0,00	0,00	0,00
2245	Nicht finanzierungswirksamer Finanzaufwand	0,00	0,00	0,00	0,00	0,00
22	Summe Aufwendungen	15 596 800,00	14 847 000,00	15 091 600,00	15 258 300,00	15 328 000,00
SA0	Saldo (0) Nettoergebnis (21 - 22)	-10 981 000,00	-10 634 900,00	-10 881 400,00	-11 050 100,00	-11 119 900,00
230	Entnahmen von Haushaltsrücklagen	23 600,00	23 600,00	23 600,00	23 600,00	0,00
2301	Entnahmen von Haushaltsrücklagen	23 600,00	23 600,00	23 600,00	23 600,00	0,00
240	Zuweisungen an Haushaltsrücklagen	0,00	0,00	0,00	0,00	0,00
2401	Zuweisungen an Haushaltsrücklagen	0,00	0,00	0,00	0,00	0,00
SA01	Saldo (01) Haushaltsrücklagen (230 - 240)	23 600,00	23 600,00	23 600,00	23 600,00	0,00
SA00	Saldo (00) Nettoergebnis nach Haushaltsrücklagen (Saldo 0 + Saldo 01)	-10 957 400,00	-10 611 300,00	-10 857 800,00	-11 026 500,00	-11 119 900,00

Kunst, Kultur und Kultus (Gruppe 3)

MVAG	Mittelverwendungs- und -aufbringungsgruppen (1. und 2. Ebene)	VA 2025	Plan 2026	Plan 2027	Plan 2028	Plan 2029
211	Erträge aus der operativen Verwaltungstätigkeit	27 600,00	22 500,00	22 500,00	22 500,00	22 500,00
2111	Erträge aus eigenen Abgaben	0,00	0,00	0,00	0,00	0,00
2112	Erträge aus Ertragsanteilen	0,00	0,00	0,00	0,00	0,00
2113	Erträge aus Gebühren	0,00	0,00	0,00	0,00	0,00
2114	Erträge aus Leistungen	8 600,00	8 600,00	8 600,00	8 600,00	8 600,00
2115	Erträge aus Besitz und wirtschaftlicher Tätigkeit	9 000,00	9 000,00	9 000,00	9 000,00	9 000,00
2116	Erträge aus Veräußerung und sonstige Erträge	5 000,00	4 900,00	4 900,00	4 900,00	4 900,00
2117	Nicht finanzierungswirksame operative Erträge	5 000,00	0,00	0,00	0,00	0,00
212	Erträge aus Transfers	122 800,00	92 400,00	91 900,00	91 900,00	91 900,00
2121	Transferertrag von Trägern des öffentlichen Rechts	26 000,00	500,00	500,00	500,00	500,00
2122	Transferertrag von Beteiligungen	0,00	0,00	0,00	0,00	0,00
2123	Transferertrag von Unternehmen (mit Finanzunternehmen)	3 000,00	3 000,00	3 000,00	3 000,00	3 000,00
2124	Transferertrag von Haushalten und Organisationen ohne Erwerbscharakter	55 000,00	51 100,00	51 100,00	51 100,00	51 100,00
2125	Transferertrag vom Ausland	0,00	0,00	0,00	0,00	0,00
2126	Investitions- und Tilgungszuschüsse zwischen Unternehmungen und Betrieben der Gebietskörperschaft	0,00	0,00	0,00	0,00	0,00
2127	Nicht finanzierungswirksamer Transferertrag	38 800,00	37 800,00	37 300,00	37 300,00	37 300,00
213	Finanzerträge	0,00	0,00	0,00	0,00	0,00
2131	Erträge aus Zinsen	0,00	0,00	0,00	0,00	0,00
2132	Erträge aus Zinsen aus derivativen Finanzinstrumenten mit und ohne Grundgeschäft	0,00	0,00	0,00	0,00	0,00
2133	Erträge aus Gewinnentnahmen von marktbestimmten Betrieben	0,00	0,00	0,00	0,00	0,00
2134	Sonstige Finanzerträge	0,00	0,00	0,00	0,00	0,00
2135	Erträge aus Dividenden/Gewinnausschüttungen	0,00	0,00	0,00	0,00	0,00
2136	Sonstige nicht finanzierungswirksame Finanzerträge	0,00	0,00	0,00	0,00	0,00
21	Summe Erträge	150 400,00	114 900,00	114 400,00	114 400,00	114 400,00
221	Personalaufwand	533 100,00	539 500,00	552 900,00	567 300,00	581 100,00
2211	Personalaufwand (Bezüge, Nebengebühren, Mehrleistungen)	428 200,00	438 800,00	449 900,00	461 400,00	472 900,00
2212	Gesetzlicher und freiwilliger Sozialaufwand	95 900,00	98 300,00	100 600,00	103 400,00	105 700,00
2213	Sonstiger Personalaufwand	2 300,00	2 400,00	2 400,00	2 500,00	2 500,00
2214	Nicht finanzierungswirksamer Personalaufwand	6 700,00	0,00	0,00	0,00	0,00
222	Sachaufwand	1 467 400,00	1 351 700,00	1 335 800,00	1 327 500,00	1 321 500,00
2221	Gebrauchs- und Verbrauchsgüter, Handelswaren	107 100,00	102 100,00	102 100,00	102 100,00	102 100,00
2222	Verwaltungs- und Betriebsaufwand	148 400,00	150 700,00	150 900,00	151 400,00	151 400,00

Kunst, Kultur und Kultus (Gruppe 3)

MVAG	Mittelverwendungs- und -aufbringungsgruppen (1. und 2. Ebene)	VA 2025	Plan 2026	Plan 2027	Plan 2028	Plan 2029
2223	Leasing- und Mietaufwand	275 500,00	276 500,00	277 300,00	277 900,00	277 900,00
2224	Instandhaltung	192 800,00	140 400,00	141 100,00	140 400,00	140 600,00
2225	Sonstiger Sachaufwand	657 000,00	601 300,00	589 400,00	589 600,00	592 100,00
2226	Nicht finanzierungswirksamer Sachaufwand	86 600,00	80 700,00	75 000,00	66 100,00	57 400,00
223	Transferaufwand	83 100,00	26 100,00	26 100,00	26 100,00	26 100,00
2231	Transferaufwand an Träger des öffentlichen Rechts	5 500,00	5 500,00	5 500,00	5 500,00	5 500,00
2232	Transferaufwand an Beteiligungen	0,00	0,00	0,00	0,00	0,00
2233	Transferaufwand an Unternehmen (mit Finanzunternehmen)	54 100,00	19 000,00	19 000,00	19 000,00	19 000,00
2234	Transferaufwand an Haushalte und Organisationen ohne Erwerbscharakter	23 500,00	1 600,00	1 600,00	1 600,00	1 600,00
2235	Transferaufwand an das Ausland	0,00	0,00	0,00	0,00	0,00
2236	Investitions- und Tilgungszuschüsse zwischen Unternehmungen und Betrieben der Gebietskörperschaft	0,00	0,00	0,00	0,00	0,00
2237	Nicht finanzierungswirksamer Transferaufwand	0,00	0,00	0,00	0,00	0,00
224	Finanzaufwand	0,00	0,00	0,00	0,00	0,00
2241	Aufwendungen für Zinsen	0,00	0,00	0,00	0,00	0,00
2242	Zinsen und sonstige Aufwendungen aus derivativen Finanzinstrumenten mit und ohne Grundgeschäft	0,00	0,00	0,00	0,00	0,00
2243	Gewinnentnahmen von Unternehmungen und marktbestimmten Betrieben der Gebietskörperschaft (ir	0,00	0,00	0,00	0,00	0,00
2244	Sonstiger Finanzaufwand	0,00	0,00	0,00	0,00	0,00
2245	Nicht finanzierungswirksamer Finanzaufwand	0,00	0,00	0,00	0,00	0,00
22	Summe Aufwendungen	2 083 600,00	1 917 300,00	1 914 800,00	1 920 900,00	1 928 700,00
SA0	Saldo (0) Nettoergebnis (21 - 22)	-1 933 200,00	-1 802 400,00	-1 800 400,00	-1 806 500,00	-1 814 300,00
230	Entnahmen von Haushaltsrücklagen	0,00	0,00	0,00	0,00	0,00
2301	Entnahmen von Haushaltsrücklagen	0,00	0,00	0,00	0,00	0,00
240	Zuweisungen an Haushaltsrücklagen	0,00	0,00	0,00	0,00	0,00
2401	Zuweisungen an Haushaltsrücklagen	0,00	0,00	0,00	0,00	0,00
SA01	Saldo (01) Haushaltsrücklagen (230 - 240)	0,00	0,00	0,00	0,00	0,00
SA00	Saldo (00) Nettoergebnis nach Haushaltsrücklagen (Saldo 0 + Saldo 01)	-1 933 200,00	-1 802 400,00	-1 800 400,00	-1 806 500,00	-1 814 300,00

Soziale Wohlfahrt und Wohnbauförderung (Gruppe 4)

MVAG	Mittelverwendungs- und -aufbringungsgruppen (1. und 2. Ebene)	VA 2025	Plan 2026	Plan 2027	Plan 2028	Plan 2029
211	Erträge aus der operativen Verwaltungstätigkeit	250 800,00	250 800,00	250 800,00	250 800,00	250 800,00
2111	Erträge aus eigenen Abgaben	0,00	0,00	0,00	0,00	0,00
2112	Erträge aus Ertragsanteilen	0,00	0,00	0,00	0,00	0,00
2113	Erträge aus Gebühren	0,00	0,00	0,00	0,00	0,00
2114	Erträge aus Leistungen	0,00	0,00	0,00	0,00	0,00
2115	Erträge aus Besitz und wirtschaftlicher Tätigkeit	0,00	0,00	0,00	0,00	0,00
2116	Erträge aus Veräußerung und sonstige Erträge	250 800,00	250 800,00	250 800,00	250 800,00	250 800,00
2117	Nicht finanzierungswirksame operative Erträge	0,00	0,00	0,00	0,00	0,00
212	Erträge aus Transfers	100,00	100,00	100,00	100,00	100,00
2121	Transferertrag von Trägern des öffentlichen Rechts	100,00	100,00	100,00	100,00	100,00
2122	Transferertrag von Beteiligungen	0,00	0,00	0,00	0,00	0,00
2123	Transferertrag von Unternehmen (mit Finanzunternehmen)	0,00	0,00	0,00	0,00	0,00
2124	Transferertrag von Haushalten und Organisationen ohne Erwerbscharakter	0,00	0,00	0,00	0,00	0,00
2125	Transferertrag vom Ausland	0,00	0,00	0,00	0,00	0,00
2126	Investitions- und Tilgungszuschüsse zwischen Unternehmungen und Betrieben der Gebietskörpersch:	0,00	0,00	0,00	0,00	0,00
2127	Nicht finanzierungswirksamer Transferertrag	0,00	0,00	0,00	0,00	0,00
213	Finanzerträge	100,00	100,00	100,00	100,00	100,00
2131	Erträge aus Zinsen	100,00	100,00	100,00	100,00	100,00
2132	Erträge aus Zinsen aus derivativen Finanzinstrumenten mit und ohne Grundgeschäft	0,00	0,00	0,00	0,00	0,00
2133	Erträge aus Gewinnentnahmen von marktbestimmten Betrieben	0,00	0,00	0,00	0,00	0,00
2134	Sonstige Finanzerträge	0,00	0,00	0,00	0,00	0,00
2135	Erträge aus Dividenden/Gewinnausschüttungen	0,00	0,00	0,00	0,00	0,00
2136	Sonstige nicht finanzierungswirksame Finanzerträge	0,00	0,00	0,00	0,00	0,00
21	Summe Erträge	251 000,00	251 000,00	251 000,00	251 000,00	251 000,00
221	Personalaufwand	0,00	0,00	0,00	0,00	0,00
2211	Personalaufwand (Bezüge, Nebengebühren, Mehrleistungen)	0,00	0,00	0,00	0,00	0,00
2212	Gesetzlicher und freiwilliger Sozialaufwand	0,00	0,00	0,00	0,00	0,00
2213	Sonstiger Personalaufwand	0,00	0,00	0,00	0,00	0,00
2214	Nicht finanzierungswirksamer Personalaufwand	0,00	0,00	0,00	0,00	0,00
222	Sachaufwand	536 900,00	499 700,00	498 400,00	497 500,00	496 800,00
2221	Gebrauchs- und Verbrauchsgüter, Handelswaren	220 600,00	230 300,00	230 300,00	230 300,00	230 300,00
2222	Verwaltungs- und Betriebsaufwand	201 700,00	201 700,00	201 700,00	201 700,00	201 700,00

Soziale Wohlfahrt und Wohnbauförderung (Gruppe 4)

MVAG	Mittelverwendungs- und -aufbringungsgruppen (1. und 2. Ebene)	VA 2025	Plan 2026	Plan 2027	Plan 2028	Plan 2029
2223	Leasing- und Mietaufwand	31 900,00	31 900,00	31 900,00	31 900,00	31 900,00
2224	Instandhaltung	700,00	700,00	700,00	700,00	700,00
2225	Sonstiger Sachaufwand	78 300,00	31 800,00	31 800,00	31 800,00	31 800,00
2226	Nicht finanzierungswirksamer Sachaufwand	3 700,00	3 300,00	2 000,00	1 100,00	400,00
223	Transferaufwand	13 580 300,00	15 100 900,00	16 042 600,00	16 042 600,00	16 042 600,00
2231	Transferaufwand an Träger des öffentlichen Rechts	13 456 900,00	15 010 700,00	15 952 400,00	15 952 400,00	15 952 400,00
2232	Transferaufwand an Beteiligungen	0,00	0,00	0,00	0,00	0,00
2233	Transferaufwand an Unternehmen (mit Finanzunternehmen)	0,00	0,00	0,00	0,00	0,00
2234	Transferaufwand an Haushalte und Organisationen ohne Erwerbscharakter	123 400,00	90 200,00	90 200,00	90 200,00	90 200,00
2235	Transferaufwand an das Ausland	0,00	0,00	0,00	0,00	0,00
2236	Investitions- und Tilgungszuschüsse zwischen Unternehmungen und Betrieben der Gebietskörperschaft	0,00	0,00	0,00	0,00	0,00
2237	Nicht finanzierungswirksamer Transferaufwand	0,00	0,00	0,00	0,00	0,00
224	Finanzaufwand	100,00	100,00	100,00	100,00	100,00
2241	Aufwendungen für Zinsen	0,00	0,00	0,00	0,00	0,00
2242	Zinsen und sonstige Aufwendungen aus derivativen Finanzinstrumenten mit und ohne Grundgeschäft	0,00	0,00	0,00	0,00	0,00
2243	Gewinnentnahmen von Unternehmungen und marktbestimmten Betrieben der Gebietskörperschaft (ir	0,00	0,00	0,00	0,00	0,00
2244	Sonstiger Finanzaufwand	100,00	100,00	100,00	100,00	100,00
2245	Nicht finanzierungswirksamer Finanzaufwand	0,00	0,00	0,00	0,00	0,00
22	Summe Aufwendungen	14 117 300,00	15 600 700,00	16 541 100,00	16 540 200,00	16 539 500,00
SA0	Saldo (0) Nettoergebnis (21 - 22)	-13 866 300,00	-15 349 700,00	-16 290 100,00	-16 289 200,00	-16 288 500,00
230	Entnahmen von Haushaltsrücklagen	6 400,00	0,00	0,00	0,00	0,00
2301	Entnahmen von Haushaltsrücklagen	6 400,00	0,00	0,00	0,00	0,00
240	Zuweisungen an Haushaltsrücklagen	100,00	0,00	0,00	0,00	0,00
2401	Zuweisungen an Haushaltsrücklagen	100,00	0,00	0,00	0,00	0,00
SA01	Saldo (01) Haushaltsrücklagen (230 - 240)	6 300,00	0,00	0,00	0,00	0,00
SA00	Saldo (00) Nettoergebnis nach Haushaltsrücklagen (Saldo 0 + Saldo 01)	-13 860 000,00	-15 349 700,00	-16 290 100,00	-16 289 200,00	-16 288 500,00

Gesundheit (Gruppe 5)

MVAG	Mittelverwendungs- und -aufbringungsgruppen (1. und 2. Ebene)	VA 2025	Plan 2026	Plan 2027	Plan 2028	Plan 2029
211	Erträge aus der operativen Verwaltungstätigkeit	1 300,00	1 300,00	1 300,00	1 300,00	1 300,00
2111	Erträge aus eigenen Abgaben	0,00	0,00	0,00	0,00	0,00
2112	Erträge aus Ertragsanteilen	0,00	0,00	0,00	0,00	0,00
2113	Erträge aus Gebühren	0,00	0,00	0,00	0,00	0,00
2114	Erträge aus Leistungen	100,00	100,00	100,00	100,00	100,00
2115	Erträge aus Besitz und wirtschaftlicher Tätigkeit	0,00	0,00	0,00	0,00	0,00
2116	Erträge aus Veräußerung und sonstige Erträge	1 200,00	1 200,00	1 200,00	1 200,00	1 200,00
2117	Nicht finanzierungswirksame operative Erträge	0,00	0,00	0,00	0,00	0,00
212	Erträge aus Transfers	800,00	800,00	800,00	800,00	800,00
2121	Transferertrag von Trägern des öffentlichen Rechts	0,00	0,00	0,00	0,00	0,00
2122	Transferertrag von Beteiligungen	0,00	0,00	0,00	0,00	0,00
2123	Transferertrag von Unternehmen (mit Finanzunternehmen)	0,00	0,00	0,00	0,00	0,00
2124	Transferertrag von Haushalten und Organisationen ohne Erwerbscharakter	0,00	0,00	0,00	0,00	0,00
2125	Transferertrag vom Ausland	0,00	0,00	0,00	0,00	0,00
2126	Investitions- und Tilgungszuschüsse zwischen Unternehmungen und Betrieben der Gebietskörperschaft	0,00	0,00	0,00	0,00	0,00
2127	Nicht finanzierungswirksamer Transferertrag	800,00	800,00	800,00	800,00	800,00
213	Finanzerträge	0,00	0,00	0,00	0,00	0,00
2131	Erträge aus Zinsen	0,00	0,00	0,00	0,00	0,00
2132	Erträge aus Zinsen aus derivativen Finanzinstrumenten mit und ohne Grundgeschäft	0,00	0,00	0,00	0,00	0,00
2133	Erträge aus Gewinnentnahmen von marktbestimmten Betrieben	0,00	0,00	0,00	0,00	0,00
2134	Sonstige Finanzerträge	0,00	0,00	0,00	0,00	0,00
2135	Erträge aus Dividenden/Gewinnausschüttungen	0,00	0,00	0,00	0,00	0,00
2136	Sonstige nicht finanzierungswirksame Finanzerträge	0,00	0,00	0,00	0,00	0,00
21	Summe Erträge	2 100,00	2 100,00	2 100,00	2 100,00	2 100,00
221	Personalaufwand	165 800,00	168 900,00	173 300,00	177 700,00	182 000,00
2211	Personalaufwand (Bezüge, Nebengebühren, Mehrleistungen)	132 500,00	136 100,00	139 600,00	143 200,00	146 700,00
2212	Gesetzlicher und freiwilliger Sozialaufwand	32 000,00	32 800,00	33 700,00	34 500,00	35 300,00
2213	Sonstiger Personalaufwand	0,00	0,00	0,00	0,00	0,00
2214	Nicht finanzierungswirksamer Personalaufwand	1 300,00	0,00	0,00	0,00	0,00
222	Sachaufwand	129 100,00	108 400,00	108 400,00	108 400,00	108 400,00
2221	Gebrauchs- und Verbrauchsgüter, Handelswaren	2 300,00	2 300,00	2 300,00	2 300,00	2 300,00
2222	Verwaltungs- und Betriebsaufwand	31 500,00	26 500,00	26 500,00	26 500,00	26 500,00

Gesundheit (Gruppe 5)

MVAG	Mittelverwendungs- und -aufbringungsgruppen (1. und 2. Ebene)	VA 2025	Plan 2026	Plan 2027	Plan 2028	Plan 2029
2223	Leasing- und Mietaufwand	22 000,00	17 500,00	17 500,00	17 500,00	17 500,00
2224	Instandhaltung	2 700,00	2 800,00	2 800,00	2 800,00	2 800,00
2225	Sonstiger Sachaufwand	68 700,00	57 500,00	57 500,00	57 500,00	57 500,00
2226	Nicht finanzierungswirksamer Sachaufwand	1 900,00	1 800,00	1 800,00	1 800,00	1 800,00
223	Transferaufwand	6 147 800,00	7 558 700,00	7 700 200,00	7 700 200,00	7 700 200,00
2231	Transferaufwand an Träger des öffentlichen Rechts	6 130 800,00	7 543 800,00	7 685 300,00	7 685 300,00	7 685 300,00
2232	Transferaufwand an Beteiligungen	0,00	0,00	0,00	0,00	0,00
2233	Transferaufwand an Unternehmen (mit Finanzunternehmen)	0,00	0,00	0,00	0,00	0,00
2234	Transferaufwand an Haushalte und Organisationen ohne Erwerbscharakter	17 000,00	14 900,00	14 900,00	14 900,00	14 900,00
2235	Transferaufwand an das Ausland	0,00	0,00	0,00	0,00	0,00
2236	Investitions- und Tilgungszuschüsse zwischen Unternehmungen und Betrieben der Gebietskörperschaft	0,00	0,00	0,00	0,00	0,00
2237	Nicht finanzierungswirksamer Transferaufwand	0,00	0,00	0,00	0,00	0,00
224	Finanzaufwand	0,00	0,00	0,00	0,00	0,00
2241	Aufwendungen für Zinsen	0,00	0,00	0,00	0,00	0,00
2242	Zinsen und sonstige Aufwendungen aus derivativen Finanzinstrumenten mit und ohne Grundgeschäft	0,00	0,00	0,00	0,00	0,00
2243	Gewinnentnahmen von Unternehmungen und marktbestimmten Betrieben der Gebietskörperschaft (ir	0,00	0,00	0,00	0,00	0,00
2244	Sonstiger Finanzaufwand	0,00	0,00	0,00	0,00	0,00
2245	Nicht finanzierungswirksamer Finanzaufwand	0,00	0,00	0,00	0,00	0,00
22	Summe Aufwendungen	6 442 700,00	7 836 000,00	7 981 900,00	7 986 300,00	7 990 600,00
SA0	Saldo (0) Nettoergebnis (21 - 22)	-6 440 600,00	-7 833 900,00	-7 979 800,00	-7 984 200,00	-7 988 500,00
230	Entnahmen von Haushaltsrücklagen	0,00	0,00	0,00	0,00	0,00
2301	Entnahmen von Haushaltsrücklagen	0,00	0,00	0,00	0,00	0,00
240	Zuweisungen an Haushaltsrücklagen	0,00	0,00	0,00	0,00	0,00
2401	Zuweisungen an Haushaltsrücklagen	0,00	0,00	0,00	0,00	0,00
SA01	Saldo (01) Haushaltsrücklagen (230 - 240)	0,00	0,00	0,00	0,00	0,00
SA00	Saldo (00) Nettoergebnis nach Haushaltsrücklagen (Saldo 0 + Saldo 01)	-6 440 600,00	-7 833 900,00	-7 979 800,00	-7 984 200,00	-7 988 500,00

Straßen- und Wasserbau, Verkehr (Gruppe 6)

MVAG	Mittelverwendungs- und -aufbringungsgruppen (1. und 2. Ebene)	VA 2025	Plan 2026	Plan 2027	Plan 2028	Plan 2029
211	Erträge aus der operativen Verwaltungstätigkeit	729 400,00	67 400,00	67 400,00	67 400,00	67 400,00
2111	Erträge aus eigenen Abgaben	0,00	0,00	0,00	0,00	0,00
2112	Erträge aus Ertragsanteilen	0,00	0,00	0,00	0,00	0,00
2113	Erträge aus Gebühren	0,00	0,00	0,00	0,00	0,00
2114	Erträge aus Leistungen	0,00	0,00	0,00	0,00	0,00
2115	Erträge aus Besitz und wirtschaftlicher Tätigkeit	30 800,00	30 800,00	30 800,00	30 800,00	30 800,00
2116	Erträge aus Veräußerung und sonstige Erträge	698 600,00	36 600,00	36 600,00	36 600,00	36 600,00
2117	Nicht finanzierungswirksame operative Erträge	0,00	0,00	0,00	0,00	0,00
212	Erträge aus Transfers	961 700,00	940 800,00	941 200,00	625 400,00	625 400,00
2121	Transferertrag von Trägern des öffentlichen Rechts	316 300,00	315 400,00	315 800,00	0,00	0,00
2122	Transferertrag von Beteiligungen	0,00	0,00	0,00	0,00	0,00
2123	Transferertrag von Unternehmen (mit Finanzunternehmen)	0,00	0,00	0,00	0,00	0,00
2124	Transferertrag von Haushalten und Organisationen ohne Erwerbscharakter	350 000,00	330 000,00	330 000,00	330 000,00	330 000,00
2125	Transferertrag vom Ausland	0,00	0,00	0,00	0,00	0,00
2126	Investitions- und Tilgungszuschüsse zwischen Unternehmungen und Betrieben der Gebietskörperschaft	0,00	0,00	0,00	0,00	0,00
2127	Nicht finanzierungswirksamer Transferertrag	295 400,00	295 400,00	295 400,00	295 400,00	295 400,00
213	Finanzerträge	0,00	0,00	0,00	0,00	0,00
2131	Erträge aus Zinsen	0,00	0,00	0,00	0,00	0,00
2132	Erträge aus Zinsen aus derivativen Finanzinstrumenten mit und ohne Grundgeschäft	0,00	0,00	0,00	0,00	0,00
2133	Erträge aus Gewinnentnahmen von marktbestimmten Betrieben	0,00	0,00	0,00	0,00	0,00
2134	Sonstige Finanzerträge	0,00	0,00	0,00	0,00	0,00
2135	Erträge aus Dividenden/Gewinnausschüttungen	0,00	0,00	0,00	0,00	0,00
2136	Sonstige nicht finanzierungswirksame Finanzerträge	0,00	0,00	0,00	0,00	0,00
21	Summe Erträge	1 691 100,00	1 008 200,00	1 008 600,00	692 800,00	692 800,00
221	Personalaufwand	0,00	0,00	0,00	0,00	0,00
2211	Personalaufwand (Bezüge, Nebengebühren, Mehrleistungen)	0,00	0,00	0,00	0,00	0,00
2212	Gesetzlicher und freiwilliger Sozialaufwand	0,00	0,00	0,00	0,00	0,00
2213	Sonstiger Personalaufwand	0,00	0,00	0,00	0,00	0,00
2214	Nicht finanzierungswirksamer Personalaufwand	0,00	0,00	0,00	0,00	0,00
222	Sachaufwand	6 832 200,00	6 814 900,00	6 373 900,00	5 933 700,00	5 926 300,00
2221	Gebrauchs- und Verbrauchsgüter, Handelswaren	59 900,00	59 900,00	59 900,00	59 900,00	59 900,00
2222	Verwaltungs- und Betriebsaufwand	26 900,00	23 900,00	23 900,00	23 900,00	23 900,00

Straßen- und Wasserbau, Verkehr (Gruppe 6)

MVAG	Mittelverwendungs- und -aufbringungsgruppen (1. und 2. Ebene)	VA 2025	Plan 2026	Plan 2027	Plan 2028	Plan 2029
2223	Leasing- und Mietaufwand	52 000,00	55 000,00	58 000,00	61 000,00	64 000,00
2224	Instandhaltung	934 700,00	897 700,00	897 700,00	897 700,00	897 700,00
2225	Sonstiger Sachaufwand	2 528 800,00	2 549 300,00	2 549 300,00	2 549 300,00	2 539 300,00
2226	Nicht finanzierungswirksamer Sachaufwand	3 229 900,00	3 229 100,00	2 785 100,00	2 341 900,00	2 341 500,00
223	Transferaufwand	712 300,00	325 800,00	328 500,00	328 500,00	328 500,00
2231	Transferaufwand an Träger des öffentlichen Rechts	561 900,00	200 800,00	203 500,00	203 500,00	203 500,00
2232	Transferaufwand an Beteiligungen	0,00	0,00	0,00	0,00	0,00
2233	Transferaufwand an Unternehmen (mit Finanzunternehmen)	145 400,00	125 000,00	125 000,00	125 000,00	125 000,00
2234	Transferaufwand an Haushalte und Organisationen ohne Erwerbscharakter	5 000,00	0,00	0,00	0,00	0,00
2235	Transferaufwand an das Ausland	0,00	0,00	0,00	0,00	0,00
2236	Investitions- und Tilgungszuschüsse zwischen Unternehmungen und Betrieben der Gebietskörperschaft	0,00	0,00	0,00	0,00	0,00
2237	Nicht finanzierungswirksamer Transferaufwand	0,00	0,00	0,00	0,00	0,00
224	Finanzaufwand	16 800,00	12 200,00	7 700,00	3 000,00	3 000,00
2241	Aufwendungen für Zinsen	13 800,00	9 200,00	4 700,00	0,00	0,00
2242	Zinsen und sonstige Aufwendungen aus derivativen Finanzinstrumenten mit und ohne Grundgeschäft	0,00	0,00	0,00	0,00	0,00
2243	Gewinnentnahmen von Unternehmungen und marktbestimmten Betrieben der Gebietskörperschaft (ir	0,00	0,00	0,00	0,00	0,00
2244	Sonstiger Finanzaufwand	3 000,00	3 000,00	3 000,00	3 000,00	3 000,00
2245	Nicht finanzierungswirksamer Finanzaufwand	0,00	0,00	0,00	0,00	0,00
22	Summe Aufwendungen	7 561 300,00	7 152 900,00	6 710 100,00	6 265 200,00	6 257 800,00
SA0	Saldo (0) Nettoergebnis (21 - 22)	-5 870 200,00	-6 144 700,00	-5 701 500,00	-5 572 400,00	-5 565 000,00
230	Entnahmen von Haushaltsrücklagen	210 300,00	0,00	0,00	0,00	0,00
2301	Entnahmen von Haushaltsrücklagen	210 300,00	0,00	0,00	0,00	0,00
240	Zuweisungen an Haushaltsrücklagen	0,00	0,00	0,00	0,00	0,00
2401	Zuweisungen an Haushaltsrücklagen	0,00	0,00	0,00	0,00	0,00
SA01	Saldo (01) Haushaltsrücklagen (230 - 240)	210 300,00	0,00	0,00	0,00	0,00
SA00	Saldo (00) Nettoergebnis nach Haushaltsrücklagen (Saldo 0 + Saldo 01)	-5 659 900,00	-6 144 700,00	-5 701 500,00	-5 572 400,00	-5 565 000,00

Wirtschaftsförderung (Gruppe 7)

MVAG	Mittelverwendungs- und -aufbringungsgruppen (1. und 2. Ebene)	VA 2025	Plan 2026	Plan 2027	Plan 2028	Plan 2029
211	Erträge aus der operativen Verwaltungstätigkeit	21 800,00	204 800,00	205 800,00	206 800,00	207 800,00
2111	Erträge aus eigenen Abgaben	0,00	0,00	0,00	0,00	0,00
2112	Erträge aus Ertragsanteilen	0,00	0,00	0,00	0,00	0,00
2113	Erträge aus Gebühren	0,00	0,00	0,00	0,00	0,00
2114	Erträge aus Leistungen	4 000,00	4 000,00	4 000,00	4 000,00	4 000,00
2115	Erträge aus Besitz und wirtschaftlicher Tätigkeit	200,00	183 200,00	184 200,00	185 200,00	186 200,00
2116	Erträge aus Veräußerung und sonstige Erträge	17 600,00	17 600,00	17 600,00	17 600,00	17 600,00
2117	Nicht finanzierungswirksame operative Erträge	0,00	0,00	0,00	0,00	0,00
212	Erträge aus Transfers	1 500,00	1 500,00	1 500,00	1 500,00	1 500,00
2121	Transferertrag von Trägern des öffentlichen Rechts	1 200,00	1 200,00	1 200,00	1 200,00	1 200,00
2122	Transferertrag von Beteiligungen	0,00	0,00	0,00	0,00	0,00
2123	Transferertrag von Unternehmen (mit Finanzunternehmen)	0,00	0,00	0,00	0,00	0,00
2124	Transferertrag von Haushalten und Organisationen ohne Erwerbscharakter	300,00	300,00	300,00	300,00	300,00
2125	Transferertrag vom Ausland	0,00	0,00	0,00	0,00	0,00
2126	Investitions- und Tilgungszuschüsse zwischen Unternehmungen und Betrieben der Gebietskörpersch:	0,00	0,00	0,00	0,00	0,00
2127	Nicht finanzierungswirksamer Transferertrag	0,00	0,00	0,00	0,00	0,00
213	Finanzerträge	0,00	0,00	0,00	0,00	0,00
2131	Erträge aus Zinsen	0,00	0,00	0,00	0,00	0,00
2132	Erträge aus Zinsen aus derivativen Finanzinstrumenten mit und ohne Grundgeschäft	0,00	0,00	0,00	0,00	0,00
2133	Erträge aus Gewinnentnahmen von marktbestimmten Betrieben	0,00	0,00	0,00	0,00	0,00
2134	Sonstige Finanzerträge	0,00	0,00	0,00	0,00	0,00
2135	Erträge aus Dividenden/Gewinnausschüttungen	0,00	0,00	0,00	0,00	0,00
2136	Sonstige nicht finanzierungswirksame Finanzerträge	0,00	0,00	0,00	0,00	0,00
21	Summe Erträge	23 300,00	206 300,00	207 300,00	208 300,00	209 300,00
221	Personalaufwand	0,00	0,00	0,00	0,00	0,00
2211	Personalaufwand (Bezüge, Nebengebühren, Mehrleistungen)	0,00	0,00	0,00	0,00	0,00
2212	Gesetzlicher und freiwilliger Sozialaufwand	0,00	0,00	0,00	0,00	0,00
2213	Sonstiger Personalaufwand	0,00	0,00	0,00	0,00	0,00
2214	Nicht finanzierungswirksamer Personalaufwand	0,00	0,00	0,00	0,00	0,00
222	Sachaufwand	415 400,00	426 200,00	431 300,00	426 000,00	430 900,00
2221	Gebrauchs- und Verbrauchsgüter, Handelswaren	86 000,00	79 400,00	79 400,00	79 400,00	79 400,00
2222	Verwaltungs- und Betriebsaufwand	56 700,00	61 700,00	61 700,00	61 700,00	61 700,00

Wirtschaftsförderung (Gruppe 7)

MVAG	Mittelverwendungs- und -aufbringungsgruppen (1. und 2. Ebene)	VA 2025	Plan 2026	Plan 2027	Plan 2028	Plan 2029
2223	Leasing- und Mietaufwand	56 000,00	43 200,00	43 200,00	43 200,00	43 200,00
2224	Instandhaltung	8 600,00	10 600,00	10 600,00	10 600,00	10 600,00
2225	Sonstiger Sachaufwand	202 300,00	225 500,00	230 600,00	225 500,00	230 600,00
2226	Nicht finanzierungswirksamer Sachaufwand	5 800,00	5 800,00	5 800,00	5 600,00	5 400,00
223	Transferaufwand	404 200,00	656 100,00	637 100,00	618 100,00	619 100,00
2231	Transferaufwand an Träger des öffentlichen Rechts	25 000,00	25 000,00	25 000,00	25 000,00	25 000,00
2232	Transferaufwand an Beteiligungen	0,00	0,00	0,00	0,00	0,00
2233	Transferaufwand an Unternehmen (mit Finanzunternehmen)	38 400,00	84 400,00	64 400,00	64 400,00	64 400,00
2234	Transferaufwand an Haushalte und Organisationen ohne Erwerbscharakter	340 800,00	546 700,00	547 700,00	528 700,00	529 700,00
2235	Transferaufwand an das Ausland	0,00	0,00	0,00	0,00	0,00
2236	Investitions- und Tilgungszuschüsse zwischen Unternehmungen und Betrieben der Gebietskörperschaft	0,00	0,00	0,00	0,00	0,00
2237	Nicht finanzierungswirksamer Transferaufwand	0,00	0,00	0,00	0,00	0,00
224	Finanzaufwand	0,00	0,00	0,00	0,00	0,00
2241	Aufwendungen für Zinsen	0,00	0,00	0,00	0,00	0,00
2242	Zinsen und sonstige Aufwendungen aus derivativen Finanzinstrumenten mit und ohne Grundgeschäft	0,00	0,00	0,00	0,00	0,00
2243	Gewinnentnahmen von Unternehmungen und marktbestimmten Betrieben der Gebietskörperschaft (ir	0,00	0,00	0,00	0,00	0,00
2244	Sonstiger Finanzaufwand	0,00	0,00	0,00	0,00	0,00
2245	Nicht finanzierungswirksamer Finanzaufwand	0,00	0,00	0,00	0,00	0,00
22	Summe Aufwendungen	819 600,00	1 082 300,00	1 068 400,00	1 044 100,00	1 050 000,00
SA0	Saldo (0) Nettoergebnis (21 - 22)	-796 300,00	-876 000,00	-861 100,00	-835 800,00	-840 700,00
230	Entnahmen von Haushaltsrücklagen	0,00	0,00	0,00	0,00	0,00
2301	Entnahmen von Haushaltsrücklagen	0,00	0,00	0,00	0,00	0,00
240	Zuweisungen an Haushaltsrücklagen	0,00	0,00	0,00	0,00	0,00
2401	Zuweisungen an Haushaltsrücklagen	0,00	0,00	0,00	0,00	0,00
SA01	Saldo (01) Haushaltsrücklagen (230 - 240)	0,00	0,00	0,00	0,00	0,00
SA00	Saldo (00) Nettoergebnis nach Haushaltsrücklagen (Saldo 0 + Saldo 01)	-796 300,00	-876 000,00	-861 100,00	-835 800,00	-840 700,00

Dienstleistungen (Gruppe 8)

MVAG	Mittelverwendungs- und -aufbringungsgruppen (1. und 2. Ebene)	VA 2025	Plan 2026	Plan 2027	Plan 2028	Plan 2029
211	Erträge aus der operativen Verwaltungstätigkeit	20 952 600,00	21 891 200,00	22 469 000,00	22 566 200,00	22 722 000,00
2111	Erträge aus eigenen Abgaben	202 500,00	206 500,00	210 500,00	214 500,00	218 500,00
2112	Erträge aus Ertragsanteilen	0,00	0,00	0,00	0,00	0,00
2113	Erträge aus Gebühren	12 037 600,00	12 586 500,00	13 104 800,00	13 138 300,00	13 171 800,00
2114	Erträge aus Leistungen	5 608 100,00	5 952 400,00	5 951 900,00	5 951 900,00	5 954 300,00
2115	Erträge aus Besitz und wirtschaftlicher Tätigkeit	1 980 700,00	2 006 900,00	2 042 900,00	2 081 000,00	2 176 000,00
2116	Erträge aus Veräußerung und sonstige Erträge	1 106 400,00	1 138 900,00	1 158 900,00	1 180 500,00	1 201 400,00
2117	Nicht finanzierungswirksame operative Erträge	17 300,00	0,00	0,00	0,00	0,00
212	Erträge aus Transfers	372 000,00	371 700,00	371 300,00	342 100,00	337 200,00
2121	Transferertrag von Trägern des öffentlichen Rechts	117 200,00	117 200,00	117 300,00	117 300,00	117 200,00
2122	Transferertrag von Beteiligungen	0,00	0,00	0,00	0,00	0,00
2123	Transferertrag von Unternehmen (mit Finanzunternehmen)	69 200,00	69 200,00	69 000,00	39 800,00	39 800,00
2124	Transferertrag von Haushalten und Organisationen ohne Erwerbscharakter	0,00	0,00	0,00	0,00	0,00
2125	Transferertrag vom Ausland	0,00	0,00	0,00	0,00	0,00
2126	Investitions- und Tilgungszuschüsse zwischen Unternehmungen und Betrieben der Gebietskörperschaft	0,00	0,00	0,00	0,00	0,00
2127	Nicht finanzierungswirksamer Transferertrag	185 600,00	185 300,00	185 000,00	185 000,00	180 200,00
213	Finanzerträge	3 900,00	2 000,00	2 000,00	2 000,00	2 000,00
2131	Erträge aus Zinsen	3 900,00	2 000,00	2 000,00	2 000,00	2 000,00
2132	Erträge aus Zinsen aus derivativen Finanzinstrumenten mit und ohne Grundgeschäft	0,00	0,00	0,00	0,00	0,00
2133	Erträge aus Gewinnentnahmen von marktbestimmten Betrieben	0,00	0,00	0,00	0,00	0,00
2134	Sonstige Finanzerträge	0,00	0,00	0,00	0,00	0,00
2135	Erträge aus Dividenden/Gewinnausschüttungen	0,00	0,00	0,00	0,00	0,00
2136	Sonstige nicht finanzierungswirksame Finanzerträge	0,00	0,00	0,00	0,00	0,00
21	Summe Erträge	21 328 500,00	22 264 900,00	22 842 300,00	22 910 300,00	23 061 200,00
221	Personalaufwand	5 566 800,00	5 550 600,00	5 689 200,00	5 831 700,00	5 977 400,00
2211	Personalaufwand (Bezüge, Nebengebühren, Mehrleistungen)	4 382 000,00	4 492 800,00	4 605 000,00	4 720 500,00	4 838 600,00
2212	Gesetzlicher und freiwilliger Sozialaufwand	1 006 900,00	1 032 100,00	1 058 000,00	1 084 300,00	1 111 200,00
2213	Sonstiger Personalaufwand	25 000,00	25 700,00	26 200,00	26 900,00	27 600,00
2214	Nicht finanzierungswirksamer Personalaufwand	152 900,00	0,00	0,00	0,00	0,00
222	Sachaufwand	6 581 900,00	6 604 000,00	6 563 800,00	6 542 500,00	6 484 200,00
2221	Gebrauchs- und Verbrauchsgüter, Handelswaren	904 100,00	834 600,00	834 600,00	834 600,00	834 500,00
2222	Verwaltungs- und Betriebsaufwand	644 800,00	635 800,00	635 800,00	645 800,00	655 800,00

Dienstleistungen (Gruppe 8)

MVAG	Mittelverwendungs- und -aufbringungsgruppen (1. und 2. Ebene)	VA 2025	Plan 2026	Plan 2027	Plan 2028	Plan 2029
2223	Leasing- und Mietaufwand	80 100,00	79 200,00	79 200,00	79 200,00	79 300,00
2224	Instandhaltung	815 700,00	850 300,00	851 300,00	849 900,00	850 300,00
2225	Sonstiger Sachaufwand	3 360 900,00	3 457 500,00	3 468 700,00	3 481 900,00	3 493 500,00
2226	Nicht finanzierungswirksamer Sachaufwand	776 300,00	746 600,00	694 200,00	651 100,00	570 800,00
223	Transferaufwand	12 314 000,00	12 866 900,00	13 389 100,00	13 397 400,00	13 434 900,00
2231	Transferaufwand an Träger des öffentlichen Rechts	70 900,00	70 900,00	70 800,00	41 600,00	41 600,00
2232	Transferaufwand an Beteiligungen	0,00	0,00	0,00	0,00	0,00
2233	Transferaufwand an Unternehmen (mit Finanzunternehmen)	12 240 100,00	12 793 000,00	13 315 300,00	13 352 800,00	13 390 300,00
2234	Transferaufwand an Haushalte und Organisationen ohne Erwerbscharakter	3 000,00	3 000,00	3 000,00	3 000,00	3 000,00
2235	Transferaufwand an das Ausland	0,00	0,00	0,00	0,00	0,00
2236	Investitions- und Tilgungszuschüsse zwischen Unternehmungen und Betrieben der Gebietskörperschaft	0,00	0,00	0,00	0,00	0,00
2237	Nicht finanzierungswirksamer Transferaufwand	0,00	0,00	0,00	0,00	0,00
224	Finanzaufwand	36 800,00	33 100,00	29 700,00	26 200,00	25 100,00
2241	Aufwendungen für Zinsen	36 600,00	32 900,00	29 500,00	26 000,00	24 900,00
2242	Zinsen und sonstige Aufwendungen aus derivativen Finanzinstrumenten mit und ohne Grundgeschäft	0,00	0,00	0,00	0,00	0,00
2243	Gewinnentnahmen von Unternehmungen und marktbestimmten Betrieben der Gebietskörperschaft (ir	0,00	0,00	0,00	0,00	0,00
2244	Sonstiger Finanzaufwand	200,00	200,00	200,00	200,00	200,00
2245	Nicht finanzierungswirksamer Finanzaufwand	0,00	0,00	0,00	0,00	0,00
22	Summe Aufwendungen	24 499 500,00	25 054 600,00	25 671 800,00	25 797 800,00	25 921 600,00
SA0	Saldo (0) Nettoergebnis (21 - 22)	-3 171 000,00	-2 789 700,00	-2 829 500,00	-2 887 500,00	-2 860 400,00
230	Entnahmen von Haushaltsrücklagen	570 500,00	0,00	0,00	0,00	0,00
2301	Entnahmen von Haushaltsrücklagen	570 500,00	0,00	0,00	0,00	0,00
240	Zuweisungen an Haushaltsrücklagen	101 900,00	0,00	0,00	0,00	0,00
2401	Zuweisungen an Haushaltsrücklagen	101 900,00	0,00	0,00	0,00	0,00
SA01	Saldo (01) Haushaltsrücklagen (230 - 240)	468 600,00	0,00	0,00	0,00	0,00
SA00	Saldo (00) Nettoergebnis nach Haushaltsrücklagen (Saldo 0 + Saldo 01)	-2 702 400,00	-2 789 700,00	-2 829 500,00	-2 887 500,00	-2 860 400,00

Finanzwirtschaft (Gruppe 9)

MVAG	Mittelverwendungs- und -aufbringungsgruppen (1. und 2. Ebene)	VA 2025	Plan 2026	Plan 2027	Plan 2028	Plan 2029
211	Erträge aus der operativen Verwaltungstätigkeit	49 145 700,00	50 415 600,00	52 002 300,00	53 658 900,00	53 659 300,00
2111	Erträge aus eigenen Abgaben	14 343 100,00	14 340 100,00	14 340 100,00	14 340 100,00	14 340 100,00
2112	Erträge aus Ertragsanteilen	34 743 200,00	36 049 700,00	37 635 900,00	39 291 900,00	39 291 900,00
2113	Erträge aus Gebühren	0,00	0,00	0,00	0,00	0,00
2114	Erträge aus Leistungen	3 300,00	3 300,00	3 300,00	3 300,00	3 300,00
2115	Erträge aus Besitz und wirtschaftlicher Tätigkeit	0,00	0,00	0,00	0,00	0,00
2116	Erträge aus Veräußerung und sonstige Erträge	56 100,00	22 500,00	23 000,00	23 600,00	24 000,00
2117	Nicht finanzierungswirksame operative Erträge	0,00	0,00	0,00	0,00	0,00
212	Erträge aus Transfers	3 466 000,00	1 882 800,00	1 758 000,00	1 758 000,00	1 758 000,00
2121	Transferertrag von Trägern des öffentlichen Rechts	3 466 000,00	1 882 800,00	1 758 000,00	1 758 000,00	1 758 000,00
2122	Transferertrag von Beteiligungen	0,00	0,00	0,00	0,00	0,00
2123	Transferertrag von Unternehmen (mit Finanzunternehmen)	0,00	0,00	0,00	0,00	0,00
2124	Transferertrag von Haushalten und Organisationen ohne Erwerbscharakter	0,00	0,00	0,00	0,00	0,00
2125	Transferertrag vom Ausland	0,00	0,00	0,00	0,00	0,00
2126	Investitions- und Tilgungszuschüsse zwischen Unternehmungen und Betrieben der Gebietskörpersch:	0,00	0,00	0,00	0,00	0,00
2127	Nicht finanzierungswirksamer Transferertrag	0,00	0,00	0,00	0,00	0,00
213	Finanzerträge	16 900,00	16 200,00	15 400,00	15 400,00	14 700,00
2131	Erträge aus Zinsen	6 900,00	6 200,00	5 400,00	5 400,00	4 700,00
2132	Erträge aus Zinsen aus derivativen Finanzinstrumenten mit und ohne Grundgeschäft	0,00	0,00	0,00	0,00	0,00
2133	Erträge aus Gewinnentnahmen von marktbestimmten Betrieben	0,00	0,00	0,00	0,00	0,00
2134	Sonstige Finanzerträge	0,00	0,00	0,00	0,00	0,00
2135	Erträge aus Dividenden/Gewinnausschüttungen	10 000,00	10 000,00	10 000,00	10 000,00	10 000,00
2136	Sonstige nicht finanzierungswirksame Finanzerträge	0,00	0,00	0,00	0,00	0,00
21	Summe Erträge	52 628 600,00	52 314 600,00	53 775 700,00	55 432 300,00	55 432 000,00
221	Personalaufwand	1 285 100,00	1 259 300,00	1 290 700,00	1 323 000,00	1 355 700,00
2211	Personalaufwand (Bezüge, Nebengebühren, Mehrleistungen)	1 003 700,00	1 027 400,00	1 053 000,00	1 079 400,00	1 106 200,00
2212	Gesetzlicher und freiwilliger Sozialaufwand	241 200,00	231 900,00	237 700,00	243 600,00	249 500,00
2213	Sonstiger Personalaufwand	0,00	0,00	0,00	0,00	0,00
2214	Nicht finanzierungswirksamer Personalaufwand	40 200,00	0,00	0,00	0,00	0,00
222	Sachaufwand	144 600,00	514 800,00	513 700,00	513 700,00	513 900,00
2221	Gebrauchs- und Verbrauchsgüter, Handelswaren	8 300,00	9 700,00	8 500,00	8 500,00	8 500,00
2222	Verwaltungs- und Betriebsaufwand	109 600,00	69 600,00	69 600,00	69 600,00	69 600,00

Finanzwirtschaft (Gruppe 9)

MVAG	Mittelverwendungs- und -aufbringungsgruppen (1. und 2. Ebene)	VA 2025	Plan 2026	Plan 2027	Plan 2028	Plan 2029
2223	Leasing- und Mietaufwand	200,00	200,00	200,00	200,00	200,00
2224	Instandhaltung	200,00	150 200,00	150 200,00	150 200,00	150 200,00
2225	Sonstiger Sachaufwand	25 700,00	284 500,00	284 800,00	285 000,00	285 200,00
2226	Nicht finanzierungswirksamer Sachaufwand	600,00	600,00	400,00	200,00	200,00
223	Transferaufwand	1 646 100,00	2 700 100,00	2 700 100,00	2 700 100,00	2 700 100,00
2231	Transferaufwand an Träger des öffentlichen Rechts	1 596 100,00	2 700 100,00	2 700 100,00	2 700 100,00	2 700 100,00
2232	Transferaufwand an Beteiligungen	0,00	0,00	0,00	0,00	0,00
2233	Transferaufwand an Unternehmen (mit Finanzunternehmen)	50 000,00	0,00	0,00	0,00	0,00
2234	Transferaufwand an Haushalte und Organisationen ohne Erwerbscharakter	0,00	0,00	0,00	0,00	0,00
2235	Transferaufwand an das Ausland	0,00	0,00	0,00	0,00	0,00
2236	Investitions- und Tilgungszuschüsse zwischen Unternehmungen und Betrieben der Gebietskörperschaft	0,00	0,00	0,00	0,00	0,00
2237	Nicht finanzierungswirksamer Transferaufwand	0,00	0,00	0,00	0,00	0,00
224	Finanzaufwand	41 400,00	41 400,00	41 400,00	41 400,00	41 400,00
2241	Aufwendungen für Zinsen	300,00	300,00	300,00	300,00	300,00
2242	Zinsen und sonstige Aufwendungen aus derivativen Finanzinstrumenten mit und ohne Grundgeschäft	0,00	0,00	0,00	0,00	0,00
2243	Gewinnentnahmen von Unternehmungen und marktbestimmten Betrieben der Gebietskörperschaft (ir	0,00	0,00	0,00	0,00	0,00
2244	Sonstiger Finanzaufwand	41 100,00	41 100,00	41 100,00	41 100,00	41 100,00
2245	Nicht finanzierungswirksamer Finanzaufwand	0,00	0,00	0,00	0,00	0,00
22	Summe Aufwendungen	3 117 200,00	4 515 600,00	4 545 900,00	4 578 200,00	4 611 100,00
SA0	Saldo (0) Nettoergebnis (21 - 22)	49 511 400,00	47 799 000,00	49 229 800,00	50 854 100,00	50 820 900,00
230	Entnahmen von Haushaltsrücklagen	0,00	0,00	0,00	0,00	23 600,00
2301	Entnahmen von Haushaltsrücklagen	0,00	0,00	0,00	0,00	23 600,00
240	Zuweisungen an Haushaltsrücklagen	660 000,00	0,00	0,00	0,00	0,00
2401	Zuweisungen an Haushaltsrücklagen	660 000,00	0,00	0,00	0,00	0,00
SA01	Saldo (01) Haushaltsrücklagen (230 - 240)	-660 000,00	0,00	0,00	0,00	23 600,00
SA00	Saldo (00) Nettoergebnis nach Haushaltsrücklagen (Saldo 0 + Saldo 01)	48 851 400,00	47 799 000,00	49 229 800,00	50 854 100,00	50 844 500,00

ENTWURF

MFP - Finanzierungshaushalt Bereichsbudget 1. und 2. Ebene



Vertretungskörper und allgemeine Verwaltung (Gruppe 0)

MVAG	Mittelverwendungs- und -aufbringungsgruppen (1. und 2. Ebene)	VA 2025	Plan 2026	Plan 2027	Plan 2028	Plan 2029
311	Einzahlungen aus operativer Verwaltungstätigkeit	1 105 800,00	1 122 500,00	1 129 500,00	1 137 300,00	1 144 300,00
3111	Einzahlungen aus eigenen Abgaben	0,00	0,00	0,00	0,00	0,00
3112	Einzahlungen aus Ertragsanteilen	0,00	0,00	0,00	0,00	0,00
3113	Einzahlungen aus Gebühren	0,00	0,00	0,00	0,00	0,00
3114	Einzahlungen aus Leistungen	1 079 000,00	1 092 300,00	1 099 300,00	1 107 100,00	1 114 100,00
3115	Einzahlungen aus Besitz und wirtschaftlicher Tätigkeit	12 100,00	9 500,00	9 500,00	9 500,00	9 500,00
3116	Einzahlungen aus Veräußerung von geringwertigen Wirtschaftsgütern (GWG) und sonstige Einzahlun	14 700,00	20 700,00	20 700,00	20 700,00	20 700,00
312	Einzahlungen aus Transfers	76 400,00	50 000,00	50 000,00	50 000,00	50 000,00
3121	Transferzahlungen von Trägern des öffentlichen Rechts	62 000,00	50 000,00	50 000,00	50 000,00	50 000,00
3122	Transferzahlungen von Beteiligungen	14 400,00	0,00	0,00	0,00	0,00
3123	Transferzahlungen von Unternehmen (inkl. Finanzunternehmen)	0,00	0,00	0,00	0,00	0,00
3124	Transferzahlungen von Haushalten und Organisationen ohne Erwerbscharakter	0,00	0,00	0,00	0,00	0,00
3125	Transferzahlungen vom Ausland	0,00	0,00	0,00	0,00	0,00
3126	Investitions- und Tilgungszuschüsse zwischen Unternehmungen und Betrieben der Gebietskörpersch	0,00	0,00	0,00	0,00	0,00
313	Einzahlungen aus Finanzerträgen	0,00	0,00	0,00	0,00	0,00
3131	Einzahlungen aus Zinserträgen	0,00	0,00	0,00	0,00	0,00
3132	Einzahlungen aus Zinsen aus derivativen Finanzinstrumenten mit und ohne Grundgeschäft	0,00	0,00	0,00	0,00	0,00
3133	Einzahlungen aus Gewinnentnahmen von marktbestimmten Betrieben	0,00	0,00	0,00	0,00	0,00
3134	Sonstige Einzahlungen aus Finanzerträgen	0,00	0,00	0,00	0,00	0,00
3135	Einzahlungen aus Dividenden/Gewinnausschüttungen	0,00	0,00	0,00	0,00	0,00
31	Summe Einzahlungen operative Gebarung	1 182 200,00	1 172 500,00	1 179 500,00	1 187 300,00	1 194 300,00
321	Auszahlungen aus Personalaufwand	6 528 500,00	6 664 300,00	6 834 000,00	7 003 300,00	7 176 700,00
3211	Auszahlungen für Personalaufwand (Bezüge, Nebengebühren, und Mehrleistungsvergütungen)	5 347 000,00	5 460 300,00	5 597 600,00	5 737 600,00	5 880 700,00
3212	Auszahlungen für gesetzliche und freiwillige Sozialaufwendungen	1 147 200,00	1 172 400,00	1 200 400,00	1 228 800,00	1 258 200,00
3213	Auszahlungen aus sonstigem Personalaufwand	34 300,00	31 600,00	36 000,00	36 900,00	37 800,00
322	Auszahlungen aus Sachaufwand	2 962 700,00	2 780 100,00	2 803 300,00	2 823 600,00	2 817 000,00
3221	Auszahlungen für Gebrauchs- und Verbrauchsgüter, Handelswaren	157 100,00	165 400,00	165 400,00	167 400,00	166 400,00
3222	Auszahlungen für Verwaltungs- und Betriebsaufwand	686 400,00	682 700,00	693 200,00	676 200,00	674 200,00
3223	Auszahlungen für Leasing- und Mietaufwand	36 000,00	91 200,00	91 500,00	91 500,00	91 600,00
3224	Auszahlungen für Instandhaltung	128 000,00	91 000,00	85 700,00	87 800,00	89 000,00
3225	Sonstige Auszahlungen aus Sachaufwand	1 955 200,00	1 749 800,00	1 767 500,00	1 800 700,00	1 795 800,00

Vertretungskörper und allgemeine Verwaltung (Gruppe 0)

MVAG	Mittelverwendungs- und -aufbringungsgruppen (1. und 2. Ebene)	VA 2025	Plan 2026	Plan 2027	Plan 2028	Plan 2029
3226	Auszahlungen aus der Inanspruchnahme von Haftungen	0,00	0,00	0,00	0,00	0,00

ENTWURF

Vertretungskörper und allgemeine Verwaltung (Gruppe 0)

MVAG	Mittelverwendungs- und -aufbringungsgruppen (1. und 2. Ebene)	VA 2025	Plan 2026	Plan 2027	Plan 2028	Plan 2029
323	Auszahlungen aus Transfers	4 424 100,00	5 018 400,00	5 171 900,00	5 259 000,00	5 409 100,00
3231	Transferzahlungen an Träger des öffentlichen Rechts	4 275 500,00	4 850 500,00	5 004 800,00	5 192 500,00	5 342 600,00
3232	Transferzahlungen an Beteiligungen	0,00	0,00	0,00	0,00	0,00
3233	Transferzahlungen an Unternehmen (inkl. Finanzunternehmen)	147 800,00	147 800,00	147 800,00	47 200,00	47 200,00
3234	Transferzahlungen an Haushalte und Organisationen ohne Erwerbscharakter	800,00	20 100,00	19 300,00	19 300,00	19 300,00
3235	Transferzahlungen an das Ausland	0,00	0,00	0,00	0,00	0,00
3236	Investitions- und Tilgungszuschüsse zwischen Unternehmungen und Betrieben der Gebietskörperschaft	0,00	0,00	0,00	0,00	0,00
324	Auszahlungen aus Finanzaufwand	0,00	0,00	0,00	0,00	0,00
3241	Auszahlungen für Zinsen	0,00	0,00	0,00	0,00	0,00
3242	Auszahlungen für Zinsen aus derivativen Finanzinstrumenten mit und ohne Grundgeschäft	0,00	0,00	0,00	0,00	0,00
3243	Auszahlungen aus Gewinnentnahmen von marktbestimmten Betrieben	0,00	0,00	0,00	0,00	0,00
3244	Sonstige Auszahlungen aus Finanzaufwendungen	0,00	0,00	0,00	0,00	0,00
32	Summe Auszahlungen operative Gebarung	13 915 300,00	14 462 800,00	14 809 200,00	15 085 900,00	15 402 800,00
SA1	Saldo (1) Geldfluss aus der operativen Gebarung (31 – 32)	-12 733 100,00	-13 290 300,00	-13 629 700,00	-13 898 600,00	-14 208 500,00
331	Einzahlungen aus der Investitionstätigkeit	0,00	0,00	0,00	0,00	0,00
3311	Einzahlungen aus der Veräußerung von immateriellem Vermögen	0,00	0,00	0,00	0,00	0,00
3312	Einzahlungen aus der Veräußerung von Grundstücken und Grundstückeinrichtungen	0,00	0,00	0,00	0,00	0,00
3313	Einzahlungen aus der Veräußerung von Gebäuden und Bauten	0,00	0,00	0,00	0,00	0,00
3314	Einzahlungen aus der Veräußerung von technischen Anlagen, Fahrzeugen und Maschinen	0,00	0,00	0,00	0,00	0,00
3315	Einzahlungen aus der Veräußerung von Amts-, Betriebs- und Geschäftsausstattung	0,00	0,00	0,00	0,00	0,00
3316	Einzahlungen aus der Veräußerung von Kulturgütern	0,00	0,00	0,00	0,00	0,00
3317	Einzahlungen aus der Veräußerung von Beteiligungen	0,00	0,00	0,00	0,00	0,00
3318	Einzahlungen aus der Veräußerung von kofinanzierten Schutzbauten	0,00	0,00	0,00	0,00	0,00
332	Einzahlungen aus der Rückzahlung von Darlehen sowie gewährten Vorschüssen	48 000,00	48 000,00	48 000,00	48 000,00	48 000,00
3321	Einzahlungen aus Darlehen an Träger des öffentlichen Rechts	0,00	0,00	0,00	0,00	0,00
3322	Einzahlungen aus Darlehen an Beteiligungen	0,00	0,00	0,00	0,00	0,00
3323	Einzahlungen aus Darlehen an Unternehmen und Haushalte	0,00	0,00	0,00	0,00	0,00
3325	Einzahlungen aus Vorschüssen und Anzahlungen	48 000,00	48 000,00	48 000,00	48 000,00	48 000,00
333	Einzahlungen aus Kapitaltransfers	0,00	0,00	0,00	0,00	0,00
3331	Kapitaltransferzahlungen von Trägern des öffentlichen Rechts	0,00	0,00	0,00	0,00	0,00
3332	Kapitaltransferzahlungen von Beteiligungen	0,00	0,00	0,00	0,00	0,00

Vertretungskörper und allgemeine Verwaltung (Gruppe 0)

MVAG	Mittelverwendungs- und -aufbringungsgruppen (1. und 2. Ebene)	VA 2025	Plan 2026	Plan 2027	Plan 2028	Plan 2029
3333	Kapitaltransferzahlungen von Unternehmen	0,00	0,00	0,00	0,00	0,00
3334	Kapitaltransferzahlungen von Haushalten und Organisationen ohne Erwerbscharakter	0,00	0,00	0,00	0,00	0,00
3335	Kapitaltransferzahlungen vom Ausland	0,00	0,00	0,00	0,00	0,00
33	Summe Einzahlungen investive Gebarung	48 000,00	48 000,00	48 000,00	48 000,00	48 000,00
341	Auszahlungen aus der Investitionstätigkeit	206 300,00	60 800,00	60 800,00	60 800,00	60 800,00
3411	Auszahlungen für den Erwerb von immateriellem Vermögen	0,00	0,00	0,00	0,00	0,00
3412	Auszahlungen für den Erwerb von Grundstücken und Grundstückseinrichtungen	0,00	0,00	0,00	0,00	0,00
3413	Auszahlungen für den Erwerb von Gebäuden und Bauten	40 000,00	0,00	0,00	0,00	0,00
3414	Auszahlungen für den Erwerb von technischen Anlagen, Fahrzeugen und Maschinen	2 000,00	2 000,00	2 000,00	2 000,00	2 000,00
3415	Auszahlungen für den Erwerb von Amts-, Betriebs- und Geschäftsausstattung	164 300,00	58 800,00	58 800,00	58 800,00	58 800,00
3416	Auszahlungen für den Erwerb von Kulturgütern	0,00	0,00	0,00	0,00	0,00
3417	Auszahlungen für den Erwerb von Beteiligungen	0,00	0,00	0,00	0,00	0,00
3418	Auszahlungen für den Erwerb von kofinanzierten Schutzbauten	0,00	0,00	0,00	0,00	0,00
342	Auszahlungen aus der Gewährung von Darlehen sowie gewährten Vorschüssen	48 000,00	48 000,00	48 000,00	48 000,00	48 000,00
3421	Auszahlungen von Darlehen an Träger des öffentlichen Rechts	0,00	0,00	0,00	0,00	0,00
3422	Auszahlungen von Darlehen an Beteiligungen	0,00	0,00	0,00	0,00	0,00
3423	Auszahlungen von Darlehen an Unternehmen und Haushalte	0,00	0,00	0,00	0,00	0,00
3425	Auszahlungen von Vorschüssen und Anzahlungen	48 000,00	48 000,00	48 000,00	48 000,00	48 000,00
343	Auszahlungen aus Kapitaltransfers	0,00	0,00	0,00	0,00	0,00
3431	Kapitaltransferzahlungen an Träger des öffentlichen Rechts	0,00	0,00	0,00	0,00	0,00
3432	Kapitaltransferzahlungen an Beteiligungen	0,00	0,00	0,00	0,00	0,00
3433	Kapitaltransferzahlungen an Unternehmen (Finanzunternehmen)	0,00	0,00	0,00	0,00	0,00
3434	Kapitaltransferzahlungen an Haushalte und Organisationen ohne Erwerbscharakter	0,00	0,00	0,00	0,00	0,00
3435	Kapitaltransferzahlungen an das Ausland	0,00	0,00	0,00	0,00	0,00
34	Summe Auszahlungen investive Gebarung	254 300,00	108 800,00	108 800,00	108 800,00	108 800,00
SA2	Saldo (2) Geldfluss aus der investiven Gebarung (33 – 34)	-206 300,00	-60 800,00	-60 800,00	-60 800,00	-60 800,00
SA3	Saldo (3) Nettofinanzierungssaldo (Saldo 1 + Saldo 2)	-12 939 400,00	-13 351 100,00	-13 690 500,00	-13 959 400,00	-14 269 300,00
351	Einzahlungen aus der Aufnahme von Finanzschulden	0,00	0,00	0,00	0,00	0,00
3511	Einzahlungen aus empfangenen Darlehen von öffentlichen Körperschaften und Rechtsträgern	0,00	0,00	0,00	0,00	0,00
3512	Einzahlungen aus empfangenen Darlehen von Beteiligungen	0,00	0,00	0,00	0,00	0,00

Vertretungskörper und allgemeine Verwaltung (Gruppe 0)

MVAG	Mittelverwendungs- und -aufbringungsgruppen (1. und 2. Ebene)	VA 2025	Plan 2026	Plan 2027	Plan 2028	Plan 2029
3513	Einzahlungen aus empfangenen Darlehen von Unternehmen und privaten Haushalten	0,00	0,00	0,00	0,00	0,00
3514	Einzahlungen aus Finanzschulden (Finanzunternehmen)	0,00	0,00	0,00	0,00	0,00
3515	Einzahlungen aus Aufnahmen von Leasingverbindlichkeiten	0,00	0,00	0,00	0,00	0,00
353	Einzahlungen infolge eines Kapitaltausches bei derivativen Finanzinstrumenten mit Grundgesc	0,00	0,00	0,00	0,00	0,00
3530	Einzahlungen infolge eines Kapitaltausches bei derivativen Finanzinstrumenten mit Grundgeschäft	0,00	0,00	0,00	0,00	0,00
355	Einzahlungen aus dem Abgang von Finanzinstrumenten	0,00	0,00	0,00	0,00	0,00
3550	Einzahlungen aus dem Abgang von Finanzinstrumenten	0,00	0,00	0,00	0,00	0,00
35	Summe Einzahlungen aus der Finanzierungstätigkeit	0,00	0,00	0,00	0,00	0,00
361	Auszahlungen aus der Tilgung von Finanzschulden	0,00	0,00	0,00	0,00	0,00
3611	Auszahlungen aus empfangenen Darlehen von öffentlichen Körperschaften und Rechtsträgern	0,00	0,00	0,00	0,00	0,00
3612	Auszahlungen aus empfangenen Darlehen von Beteiligungen	0,00	0,00	0,00	0,00	0,00
3613	Auszahlungen aus empfangenen Darlehen von Unternehmen und privaten Haushalten	0,00	0,00	0,00	0,00	0,00
3614	Auszahlungen aus Finanzschulden	0,00	0,00	0,00	0,00	0,00
3615	Auszahlungen aus Rückzahlungen von Leasingverbindlichkeiten	0,00	0,00	0,00	0,00	0,00
363	Auszahlungen infolge eines Kapitaltausches bei derivativen Finanzinstrumenten mit Grundges	0,00	0,00	0,00	0,00	0,00
3630	Auszahlungen infolge eines Kapitaltausches bei derivativen Finanzinstrumenten mit Grundgeschäft	0,00	0,00	0,00	0,00	0,00
365	Auszahlungen für den Erwerb von Finanzinstrumenten	0,00	0,00	0,00	0,00	0,00
3650	Auszahlungen für den Erwerb von Finanzinstrumenten	0,00	0,00	0,00	0,00	0,00
36	Summe Auszahlungen aus der Finanzierungstätigkeit	0,00	0,00	0,00	0,00	0,00
SA4	Saldo (4) Geldfluss aus der Finanzierungstätigkeit (35 – 36)	0,00	0,00	0,00	0,00	0,00
SA5	Saldo (5) Geldfluss aus der voranschlagswirksamen Gebarung (Saldo 3 + Saldo 4)	-12 939 400,00	-13 351 100,00	-13 690 500,00	-13 959 400,00	-14 269 300,00

Öffentliche Ordnung und Sicherheit (Gruppe 1)

MVAG	Mittelverwendungs- und -aufbringungsgruppen (1. und 2. Ebene)	VA 2025	Plan 2026	Plan 2027	Plan 2028	Plan 2029
311	Einzahlungen aus operativer Verwaltungstätigkeit	16 800,00	16 800,00	16 800,00	16 800,00	16 800,00
3111	Einzahlungen aus eigenen Abgaben	0,00	0,00	0,00	0,00	0,00
3112	Einzahlungen aus Ertragsanteilen	0,00	0,00	0,00	0,00	0,00
3113	Einzahlungen aus Gebühren	0,00	0,00	0,00	0,00	0,00
3114	Einzahlungen aus Leistungen	15 900,00	15 900,00	15 900,00	15 900,00	15 900,00
3115	Einzahlungen aus Besitz und wirtschaftlicher Tätigkeit	0,00	0,00	0,00	0,00	0,00
3116	Einzahlungen aus Veräußerung von geringwertigen Wirtschaftsgütern (GWG) und sonstige Einzahlun	900,00	900,00	900,00	900,00	900,00
312	Einzahlungen aus Transfers	42 400,00	10 400,00	10 400,00	10 400,00	10 400,00
3121	Transferzahlungen von Trägern des öffentlichen Rechts	40 400,00	8 400,00	8 400,00	8 400,00	8 400,00
3122	Transferzahlungen von Beteiligungen	0,00	0,00	0,00	0,00	0,00
3123	Transferzahlungen von Unternehmen (inkl. Finanzunternehmen)	0,00	0,00	0,00	0,00	0,00
3124	Transferzahlungen von Haushalten und Organisationen ohne Erwerbscharakter	2 000,00	2 000,00	2 000,00	2 000,00	2 000,00
3125	Transferzahlungen vom Ausland	0,00	0,00	0,00	0,00	0,00
3126	Investitions- und Tilgungszuschüsse zwischen Unternehmungen und Betrieben der Gebietskörpersch	0,00	0,00	0,00	0,00	0,00
313	Einzahlungen aus Finanzerträgen	0,00	0,00	0,00	0,00	0,00
3131	Einzahlungen aus Zinserträgen	0,00	0,00	0,00	0,00	0,00
3132	Einzahlungen aus Zinsen aus derivativen Finanzinstrumenten mit und ohne Grundgeschäft	0,00	0,00	0,00	0,00	0,00
3133	Einzahlungen aus Gewinnentnahmen von marktbestimmten Betrieben	0,00	0,00	0,00	0,00	0,00
3134	Sonstige Einzahlungen aus Finanzerträgen	0,00	0,00	0,00	0,00	0,00
3135	Einzahlungen aus Dividenden/Gewinnausschüttungen	0,00	0,00	0,00	0,00	0,00
31	Summe Einzahlungen operative Gebarung	59 200,00	27 200,00	27 200,00	27 200,00	27 200,00
321	Auszahlungen aus Personalaufwand	347 800,00	356 700,00	365 400,00	374 800,00	384 300,00
3211	Auszahlungen für Personalaufwand (Bezüge, Nebengebühren, und Mehrleistungsvergütungen)	282 200,00	289 400,00	296 500,00	304 100,00	311 800,00
3212	Auszahlungen für gesetzliche und freiwillige Sozialaufwendungen	57 100,00	58 600,00	60 000,00	61 500,00	63 100,00
3213	Auszahlungen aus sonstigem Personalaufwand	8 500,00	8 700,00	8 900,00	9 200,00	9 400,00
322	Auszahlungen aus Sachaufwand	1 216 900,00	1 216 400,00	1 228 000,00	1 226 200,00	1 228 400,00
3221	Auszahlungen für Gebrauchs- und Verbrauchsgüter, Handelswaren	198 700,00	178 300,00	183 100,00	180 600,00	180 600,00
3222	Auszahlungen für Verwaltungs- und Betriebsaufwand	211 900,00	213 800,00	213 800,00	213 800,00	213 800,00
3223	Auszahlungen für Leasing- und Mietaufwand	81 600,00	82 200,00	82 600,00	82 700,00	82 800,00
3224	Auszahlungen für Instandhaltung	143 200,00	140 800,00	137 800,00	138 400,00	140 500,00
3225	Sonstige Auszahlungen aus Sachaufwand	581 500,00	601 300,00	610 700,00	610 700,00	610 700,00

Öffentliche Ordnung und Sicherheit (Gruppe 1)

MVAG	Mittelverwendungs- und -aufbringungsgruppen (1. und 2. Ebene)	VA 2025	Plan 2026	Plan 2027	Plan 2028	Plan 2029
3226	Auszahlungen aus der Inanspruchnahme von Haftungen	0,00	0,00	0,00	0,00	0,00

ENTWURF

Öffentliche Ordnung und Sicherheit (Gruppe 1)

MVAG	Mittelverwendungs- und -aufbringungsgruppen (1. und 2. Ebene)	VA 2025	Plan 2026	Plan 2027	Plan 2028	Plan 2029
323	Auszahlungen aus Transfers	32 900,00	26 900,00	26 900,00	26 900,00	26 900,00
3231	Transferzahlungen an Träger des öffentlichen Rechts	9 000,00	9 000,00	9 000,00	9 000,00	9 000,00
3232	Transferzahlungen an Beteiligungen	0,00	0,00	0,00	0,00	0,00
3233	Transferzahlungen an Unternehmen (inkl. Finanzunternehmen)	0,00	0,00	0,00	0,00	0,00
3234	Transferzahlungen an Haushalte und Organisationen ohne Erwerbscharakter	23 900,00	17 900,00	17 900,00	17 900,00	17 900,00
3235	Transferzahlungen an das Ausland	0,00	0,00	0,00	0,00	0,00
3236	Investitions- und Tilgungszuschüsse zwischen Unternehmungen und Betrieben der Gebietskörperschaft	0,00	0,00	0,00	0,00	0,00
324	Auszahlungen aus Finanzaufwand	0,00	0,00	0,00	0,00	0,00
3241	Auszahlungen für Zinsen	0,00	0,00	0,00	0,00	0,00
3242	Auszahlungen für Zinsen aus derivativen Finanzinstrumenten mit und ohne Grundgeschäft	0,00	0,00	0,00	0,00	0,00
3243	Auszahlungen aus Gewinnentnahmen von marktbestimmten Betrieben	0,00	0,00	0,00	0,00	0,00
3244	Sonstige Auszahlungen aus Finanzaufwendungen	0,00	0,00	0,00	0,00	0,00
32	Summe Auszahlungen operative Gebarung	1 597 600,00	1 600 000,00	1 620 300,00	1 627 900,00	1 639 600,00
SA1	Saldo (1) Geldfluss aus der operativen Gebarung (31 – 32)	-1 538 400,00	-1 572 800,00	-1 593 100,00	-1 600 700,00	-1 612 400,00
331	Einzahlungen aus der Investitionstätigkeit	0,00	0,00	0,00	0,00	0,00
3311	Einzahlungen aus der Veräußerung von immateriellem Vermögen	0,00	0,00	0,00	0,00	0,00
3312	Einzahlungen aus der Veräußerung von Grundstücken und Grundstückeinrichtungen	0,00	0,00	0,00	0,00	0,00
3313	Einzahlungen aus der Veräußerung von Gebäuden und Bauten	0,00	0,00	0,00	0,00	0,00
3314	Einzahlungen aus der Veräußerung von technischen Anlagen, Fahrzeugen und Maschinen	0,00	0,00	0,00	0,00	0,00
3315	Einzahlungen aus der Veräußerung von Amts-, Betriebs- und Geschäftsausstattung	0,00	0,00	0,00	0,00	0,00
3316	Einzahlungen aus der Veräußerung von Kulturgütern	0,00	0,00	0,00	0,00	0,00
3317	Einzahlungen aus der Veräußerung von Beteiligungen	0,00	0,00	0,00	0,00	0,00
3318	Einzahlungen aus der Veräußerung von kofinanzierten Schutzbauten	0,00	0,00	0,00	0,00	0,00
332	Einzahlungen aus der Rückzahlung von Darlehen sowie gewährten Vorschüssen	0,00	0,00	0,00	0,00	0,00
3321	Einzahlungen aus Darlehen an Träger des öffentlichen Rechts	0,00	0,00	0,00	0,00	0,00
3322	Einzahlungen aus Darlehen an Beteiligungen	0,00	0,00	0,00	0,00	0,00
3323	Einzahlungen aus Darlehen an Unternehmen und Haushalte	0,00	0,00	0,00	0,00	0,00
3325	Einzahlungen aus Vorschüssen und Anzahlungen	0,00	0,00	0,00	0,00	0,00
333	Einzahlungen aus Kapitaltransfers	291 300,00	0,00	0,00	0,00	0,00
3331	Kapitaltransferzahlungen von Trägern des öffentlichen Rechts	291 300,00	0,00	0,00	0,00	0,00
3332	Kapitaltransferzahlungen von Beteiligungen	0,00	0,00	0,00	0,00	0,00

Öffentliche Ordnung und Sicherheit (Gruppe 1)

MVAG	Mittelverwendungs- und -aufbringungsgruppen (1. und 2. Ebene)	VA 2025	Plan 2026	Plan 2027	Plan 2028	Plan 2029
3333	Kapitaltransferzahlungen von Unternehmen	0,00	0,00	0,00	0,00	0,00
3334	Kapitaltransferzahlungen von Haushalten und Organisationen ohne Erwerbscharakter	0,00	0,00	0,00	0,00	0,00
3335	Kapitaltransferzahlungen vom Ausland	0,00	0,00	0,00	0,00	0,00
33	Summe Einzahlungen investive Gebarung	291 300,00	0,00	0,00	0,00	0,00
341	Auszahlungen aus der Investitionstätigkeit	697 100,00	3 000,00	3 000,00	3 000,00	3 000,00
3411	Auszahlungen für den Erwerb von immateriellem Vermögen	0,00	0,00	0,00	0,00	0,00
3412	Auszahlungen für den Erwerb von Grundstücken und Grundstückseinrichtungen	0,00	0,00	0,00	0,00	0,00
3413	Auszahlungen für den Erwerb von Gebäuden und Bauten	0,00	0,00	0,00	0,00	0,00
3414	Auszahlungen für den Erwerb von technischen Anlagen, Fahrzeugen und Maschinen	602 100,00	0,00	0,00	0,00	0,00
3415	Auszahlungen für den Erwerb von Amts-, Betriebs- und Geschäftsausstattung	95 000,00	3 000,00	3 000,00	3 000,00	3 000,00
3416	Auszahlungen für den Erwerb von Kulturgütern	0,00	0,00	0,00	0,00	0,00
3417	Auszahlungen für den Erwerb von Beteiligungen	0,00	0,00	0,00	0,00	0,00
3418	Auszahlungen für den Erwerb von kofinanzierten Schutzbauten	0,00	0,00	0,00	0,00	0,00
342	Auszahlungen aus der Gewährung von Darlehen sowie gewährten Vorschüssen	0,00	0,00	0,00	0,00	0,00
3421	Auszahlungen von Darlehen an Träger des öffentlichen Rechts	0,00	0,00	0,00	0,00	0,00
3422	Auszahlungen von Darlehen an Beteiligungen	0,00	0,00	0,00	0,00	0,00
3423	Auszahlungen von Darlehen an Unternehmen und Haushalte	0,00	0,00	0,00	0,00	0,00
3425	Auszahlungen von Vorschüssen und Anzahlungen	0,00	0,00	0,00	0,00	0,00
343	Auszahlungen aus Kapitaltransfers	0,00	0,00	0,00	0,00	0,00
3431	Kapitaltransferzahlungen an Träger des öffentlichen Rechts	0,00	0,00	0,00	0,00	0,00
3432	Kapitaltransferzahlungen an Beteiligungen	0,00	0,00	0,00	0,00	0,00
3433	Kapitaltransferzahlungen an Unternehmen (Finanzunternehmen)	0,00	0,00	0,00	0,00	0,00
3434	Kapitaltransferzahlungen an Haushalte und Organisationen ohne Erwerbscharakter	0,00	0,00	0,00	0,00	0,00
3435	Kapitaltransferzahlungen an das Ausland	0,00	0,00	0,00	0,00	0,00
34	Summe Auszahlungen investive Gebarung	697 100,00	3 000,00	3 000,00	3 000,00	3 000,00
SA2	Saldo (2) Geldfluss aus der investiven Gebarung (33 – 34)	-405 800,00	-3 000,00	-3 000,00	-3 000,00	-3 000,00
SA3	Saldo (3) Nettofinanzierungssaldo (Saldo 1 + Saldo 2)	-1 944 200,00	-1 575 800,00	-1 596 100,00	-1 603 700,00	-1 615 400,00
351	Einzahlungen aus der Aufnahme von Finanzschulden	0,00	0,00	0,00	0,00	0,00
3511	Einzahlungen aus empfangenen Darlehen von öffentlichen Körperschaften und Rechtsträgern	0,00	0,00	0,00	0,00	0,00
3512	Einzahlungen aus empfangenen Darlehen von Beteiligungen	0,00	0,00	0,00	0,00	0,00

Öffentliche Ordnung und Sicherheit (Gruppe 1)

MVAG	Mittelverwendungs- und -aufbringungsgruppen (1. und 2. Ebene)	VA 2025	Plan 2026	Plan 2027	Plan 2028	Plan 2029
3513	Einzahlungen aus empfangenen Darlehen von Unternehmen und privaten Haushalten	0,00	0,00	0,00	0,00	0,00
3514	Einzahlungen aus Finanzschulden (Finanzunternehmen)	0,00	0,00	0,00	0,00	0,00
3515	Einzahlungen aus Aufnahmen von Leasingverbindlichkeiten	0,00	0,00	0,00	0,00	0,00
353	Einzahlungen infolge eines Kapitaltausches bei derivativen Finanzinstrumenten mit Grundgesc	0,00	0,00	0,00	0,00	0,00
3530	Einzahlungen infolge eines Kapitaltausches bei derivativen Finanzinstrumenten mit Grundgeschäft	0,00	0,00	0,00	0,00	0,00
355	Einzahlungen aus dem Abgang von Finanzinstrumenten	0,00	0,00	0,00	0,00	0,00
3550	Einzahlungen aus dem Abgang von Finanzinstrumenten	0,00	0,00	0,00	0,00	0,00
35	Summe Einzahlungen aus der Finanzierungstätigkeit	0,00	0,00	0,00	0,00	0,00
361	Auszahlungen aus der Tilgung von Finanzschulden	0,00	0,00	0,00	0,00	0,00
3611	Auszahlungen aus empfangenen Darlehen von öffentlichen Körperschaften und Rechtsträgern	0,00	0,00	0,00	0,00	0,00
3612	Auszahlungen aus empfangenen Darlehen von Beteiligungen	0,00	0,00	0,00	0,00	0,00
3613	Auszahlungen aus empfangenen Darlehen von Unternehmen und privaten Haushalten	0,00	0,00	0,00	0,00	0,00
3614	Auszahlungen aus Finanzschulden	0,00	0,00	0,00	0,00	0,00
3615	Auszahlungen aus Rückzahlungen von Leasingverbindlichkeiten	0,00	0,00	0,00	0,00	0,00
363	Auszahlungen infolge eines Kapitaltausches bei derivativen Finanzinstrumenten mit Grundges	0,00	0,00	0,00	0,00	0,00
3630	Auszahlungen infolge eines Kapitaltausches bei derivativen Finanzinstrumenten mit Grundgeschäft	0,00	0,00	0,00	0,00	0,00
365	Auszahlungen für den Erwerb von Finanzinstrumenten	0,00	0,00	0,00	0,00	0,00
3650	Auszahlungen für den Erwerb von Finanzinstrumenten	0,00	0,00	0,00	0,00	0,00
36	Summe Auszahlungen aus der Finanzierungstätigkeit	0,00	0,00	0,00	0,00	0,00
SA4	Saldo (4) Geldfluss aus der Finanzierungstätigkeit (35 – 36)	0,00	0,00	0,00	0,00	0,00
SA5	Saldo (5) Geldfluss aus der voranschlagswirksamen Gebarung (Saldo 3 + Saldo 4)	-1 944 200,00	-1 575 800,00	-1 596 100,00	-1 603 700,00	-1 615 400,00

Unterricht, Erziehung, Sport und Wissenschaft (Gruppe 2)

MVAG	Mittelverwendungs- und -aufbringungsgruppen (1. und 2. Ebene)	VA 2025	Plan 2026	Plan 2027	Plan 2028	Plan 2029
311	Einzahlungen aus operativer Verwaltungstätigkeit	875 400,00	825 900,00	825 900,00	825 900,00	825 900,00
3111	Einzahlungen aus eigenen Abgaben	0,00	0,00	0,00	0,00	0,00
3112	Einzahlungen aus Ertragsanteilen	0,00	0,00	0,00	0,00	0,00
3113	Einzahlungen aus Gebühren	0,00	0,00	0,00	0,00	0,00
3114	Einzahlungen aus Leistungen	568 700,00	525 900,00	525 900,00	525 900,00	525 900,00
3115	Einzahlungen aus Besitz und wirtschaftlicher Tätigkeit	277 200,00	259 400,00	259 400,00	259 400,00	259 400,00
3116	Einzahlungen aus Veräußerung von geringwertigen Wirtschaftsgütern (GWG) und sonstige Einzahlun	29 500,00	40 600,00	40 600,00	40 600,00	40 600,00
312	Einzahlungen aus Transfers	3 632 600,00	3 304 700,00	3 304 700,00	3 304 700,00	3 304 700,00
3121	Transferzahlungen von Trägern des öffentlichen Rechts	3 632 600,00	3 304 700,00	3 304 700,00	3 304 700,00	3 304 700,00
3122	Transferzahlungen von Beteiligungen	0,00	0,00	0,00	0,00	0,00
3123	Transferzahlungen von Unternehmen (inkl. Finanzunternehmen)	0,00	0,00	0,00	0,00	0,00
3124	Transferzahlungen von Haushalten und Organisationen ohne Erwerbscharakter	0,00	0,00	0,00	0,00	0,00
3125	Transferzahlungen vom Ausland	0,00	0,00	0,00	0,00	0,00
3126	Investitions- und Tilgungszuschüsse zwischen Unternehmungen und Betrieben der Gebietskörpersch	0,00	0,00	0,00	0,00	0,00
313	Einzahlungen aus Finanzerträgen	0,00	0,00	0,00	0,00	0,00
3131	Einzahlungen aus Zinserträgen	0,00	0,00	0,00	0,00	0,00
3132	Einzahlungen aus Zinsen aus derivativen Finanzinstrumenten mit und ohne Grundgeschäft	0,00	0,00	0,00	0,00	0,00
3133	Einzahlungen aus Gewinnentnahmen von marktbestimmten Betrieben	0,00	0,00	0,00	0,00	0,00
3134	Sonstige Einzahlungen aus Finanzerträgen	0,00	0,00	0,00	0,00	0,00
3135	Einzahlungen aus Dividenden/Gewinnausschüttungen	0,00	0,00	0,00	0,00	0,00
31	Summe Einzahlungen operative Gebarung	4 508 000,00	4 130 600,00	4 130 600,00	4 130 600,00	4 130 600,00
321	Auszahlungen aus Personalaufwand	6 464 400,00	6 625 100,00	6 791 800,00	6 962 500,00	7 135 400,00
3211	Auszahlungen für Personalaufwand (Bezüge, Nebengebühren, und Mehrleistungsvergütungen)	5 189 200,00	5 318 400,00	5 451 900,00	5 589 400,00	5 727 700,00
3212	Auszahlungen für gesetzliche und freiwillige Sozialaufwendungen	1 275 100,00	1 306 600,00	1 339 800,00	1 373 000,00	1 407 600,00
3213	Auszahlungen aus sonstigem Personalaufwand	100,00	100,00	100,00	100,00	100,00
322	Auszahlungen aus Sachaufwand	2 987 100,00	2 442 900,00	2 445 600,00	2 449 000,00	2 448 400,00
3221	Auszahlungen für Gebrauchs- und Verbrauchsgüter, Handelswaren	293 200,00	290 800,00	290 800,00	290 800,00	290 800,00
3222	Auszahlungen für Verwaltungs- und Betriebsaufwand	1 148 100,00	749 100,00	749 200,00	749 700,00	749 700,00
3223	Auszahlungen für Leasing- und Mietaufwand	390 000,00	391 600,00	393 300,00	394 400,00	394 900,00
3224	Auszahlungen für Instandhaltung	346 900,00	273 800,00	274 600,00	276 300,00	275 000,00
3225	Sonstige Auszahlungen aus Sachaufwand	808 900,00	737 600,00	737 700,00	737 800,00	738 000,00

Unterricht, Erziehung, Sport und Wissenschaft (Gruppe 2)

MVAG	Mittelverwendungs- und -aufbringungsgruppen (1. und 2. Ebene)	VA 2025	Plan 2026	Plan 2027	Plan 2028	Plan 2029
3226	Auszahlungen aus der Inanspruchnahme von Haftungen	0,00	0,00	0,00	0,00	0,00

ENTWURF

Unterricht, Erziehung, Sport und Wissenschaft (Gruppe 2)

MVAG	Mittelverwendungs- und -aufbringungsgruppen (1. und 2. Ebene)	VA 2025	Plan 2026	Plan 2027	Plan 2028	Plan 2029
323	Auszahlungen aus Transfers	5 437 900,00	5 410 400,00	5 492 700,00	5 493 500,00	5 394 300,00
3231	Transferzahlungen an Träger des öffentlichen Rechts	4 740 100,00	4 842 600,00	4 924 900,00	4 925 700,00	4 926 500,00
3232	Transferzahlungen an Beteiligungen	0,00	0,00	0,00	0,00	0,00
3233	Transferzahlungen an Unternehmen (inkl. Finanzunternehmen)	195 700,00	100 700,00	100 700,00	100 700,00	700,00
3234	Transferzahlungen an Haushalte und Organisationen ohne Erwerbscharakter	502 100,00	467 100,00	467 100,00	467 100,00	467 100,00
3235	Transferzahlungen an das Ausland	0,00	0,00	0,00	0,00	0,00
3236	Investitions- und Tilgungszuschüsse zwischen Unternehmungen und Betrieben der Gebietskörperschaft	0,00	0,00	0,00	0,00	0,00
324	Auszahlungen aus Finanzaufwand	0,00	0,00	0,00	0,00	0,00
3241	Auszahlungen für Zinsen	0,00	0,00	0,00	0,00	0,00
3242	Auszahlungen für Zinsen aus derivativen Finanzinstrumenten mit und ohne Grundgeschäft	0,00	0,00	0,00	0,00	0,00
3243	Auszahlungen aus Gewinnentnahmen von marktbestimmten Betrieben	0,00	0,00	0,00	0,00	0,00
3244	Sonstige Auszahlungen aus Finanzaufwendungen	0,00	0,00	0,00	0,00	0,00
32	Summe Auszahlungen operative Gebarung	14 889 400,00	14 478 400,00	14 730 100,00	14 905 000,00	14 978 100,00
SA1	Saldo (1) Geldfluss aus der operativen Gebarung (31 – 32)	-10 381 400,00	-10 347 800,00	-10 599 500,00	-10 774 400,00	-10 847 500,00
331	Einzahlungen aus der Investitionstätigkeit	0,00	0,00	0,00	0,00	0,00
3311	Einzahlungen aus der Veräußerung von immateriellem Vermögen	0,00	0,00	0,00	0,00	0,00
3312	Einzahlungen aus der Veräußerung von Grundstücken und Grundstückeinrichtungen	0,00	0,00	0,00	0,00	0,00
3313	Einzahlungen aus der Veräußerung von Gebäuden und Bauten	0,00	0,00	0,00	0,00	0,00
3314	Einzahlungen aus der Veräußerung von technischen Anlagen, Fahrzeugen und Maschinen	0,00	0,00	0,00	0,00	0,00
3315	Einzahlungen aus der Veräußerung von Amts-, Betriebs- und Geschäftsausstattung	0,00	0,00	0,00	0,00	0,00
3316	Einzahlungen aus der Veräußerung von Kulturgütern	0,00	0,00	0,00	0,00	0,00
3317	Einzahlungen aus der Veräußerung von Beteiligungen	0,00	0,00	0,00	0,00	0,00
3318	Einzahlungen aus der Veräußerung von kofinanzierten Schutzbauten	0,00	0,00	0,00	0,00	0,00
332	Einzahlungen aus der Rückzahlung von Darlehen sowie gewährten Vorschüssen	0,00	0,00	0,00	0,00	0,00
3321	Einzahlungen aus Darlehen an Träger des öffentlichen Rechts	0,00	0,00	0,00	0,00	0,00
3322	Einzahlungen aus Darlehen an Beteiligungen	0,00	0,00	0,00	0,00	0,00
3323	Einzahlungen aus Darlehen an Unternehmen und Haushalte	0,00	0,00	0,00	0,00	0,00
3325	Einzahlungen aus Vorschüssen und Anzahlungen	0,00	0,00	0,00	0,00	0,00
333	Einzahlungen aus Kapitaltransfers	158 700,00	0,00	0,00	0,00	0,00
3331	Kapitaltransferzahlungen von Trägern des öffentlichen Rechts	158 700,00	0,00	0,00	0,00	0,00
3332	Kapitaltransferzahlungen von Beteiligungen	0,00	0,00	0,00	0,00	0,00

Unterricht, Erziehung, Sport und Wissenschaft (Gruppe 2)

MVAG	Mittelverwendungs- und -aufbringungsgruppen (1. und 2. Ebene)	VA 2025	Plan 2026	Plan 2027	Plan 2028	Plan 2029
3333	Kapitaltransferzahlungen von Unternehmen	0,00	0,00	0,00	0,00	0,00
3334	Kapitaltransferzahlungen von Haushalten und Organisationen ohne Erwerbscharakter	0,00	0,00	0,00	0,00	0,00
3335	Kapitaltransferzahlungen vom Ausland	0,00	0,00	0,00	0,00	0,00
33	Summe Einzahlungen investive Gebarung	158 700,00	0,00	0,00	0,00	0,00
341	Auszahlungen aus der Investitionstätigkeit	125 900,00	2 000,00	2 000,00	2 000,00	2 000,00
3411	Auszahlungen für den Erwerb von immateriellem Vermögen	0,00	0,00	0,00	0,00	0,00
3412	Auszahlungen für den Erwerb von Grundstücken und Grundstückseinrichtungen	41 400,00	0,00	0,00	0,00	0,00
3413	Auszahlungen für den Erwerb von Gebäuden und Bauten	15 000,00	0,00	0,00	0,00	0,00
3414	Auszahlungen für den Erwerb von technischen Anlagen, Fahrzeugen und Maschinen	0,00	0,00	0,00	0,00	0,00
3415	Auszahlungen für den Erwerb von Amts-, Betriebs- und Geschäftsausstattung	69 500,00	2 000,00	2 000,00	2 000,00	2 000,00
3416	Auszahlungen für den Erwerb von Kulturgütern	0,00	0,00	0,00	0,00	0,00
3417	Auszahlungen für den Erwerb von Beteiligungen	0,00	0,00	0,00	0,00	0,00
3418	Auszahlungen für den Erwerb von kofinanzierten Schutzbauten	0,00	0,00	0,00	0,00	0,00
342	Auszahlungen aus der Gewährung von Darlehen sowie gewährten Vorschüssen	0,00	0,00	0,00	0,00	0,00
3421	Auszahlungen von Darlehen an Träger des öffentlichen Rechts	0,00	0,00	0,00	0,00	0,00
3422	Auszahlungen von Darlehen an Beteiligungen	0,00	0,00	0,00	0,00	0,00
3423	Auszahlungen von Darlehen an Unternehmen und Haushalte	0,00	0,00	0,00	0,00	0,00
3425	Auszahlungen von Vorschüssen und Anzahlungen	0,00	0,00	0,00	0,00	0,00
343	Auszahlungen aus Kapitaltransfers	84 200,00	0,00	0,00	0,00	0,00
3431	Kapitaltransferzahlungen an Träger des öffentlichen Rechts	0,00	0,00	0,00	0,00	0,00
3432	Kapitaltransferzahlungen an Beteiligungen	0,00	0,00	0,00	0,00	0,00
3433	Kapitaltransferzahlungen an Unternehmen (Finanzunternehmen)	84 200,00	0,00	0,00	0,00	0,00
3434	Kapitaltransferzahlungen an Haushalte und Organisationen ohne Erwerbscharakter	0,00	0,00	0,00	0,00	0,00
3435	Kapitaltransferzahlungen an das Ausland	0,00	0,00	0,00	0,00	0,00
34	Summe Auszahlungen investive Gebarung	210 100,00	2 000,00	2 000,00	2 000,00	2 000,00
SA2	Saldo (2) Geldfluss aus der investiven Gebarung (33 – 34)	-51 400,00	-2 000,00	-2 000,00	-2 000,00	-2 000,00
SA3	Saldo (3) Nettofinanzierungssaldo (Saldo 1 + Saldo 2)	-10 432 800,00	-10 349 800,00	-10 601 500,00	-10 776 400,00	-10 849 500,00
351	Einzahlungen aus der Aufnahme von Finanzschulden	0,00	0,00	0,00	0,00	0,00
3511	Einzahlungen aus empfangenen Darlehen von öffentlichen Körperschaften und Rechtsträgern	0,00	0,00	0,00	0,00	0,00
3512	Einzahlungen aus empfangenen Darlehen von Beteiligungen	0,00	0,00	0,00	0,00	0,00

Unterricht, Erziehung, Sport und Wissenschaft (Gruppe 2)

MVAG	Mittelverwendungs- und -aufbringungsgruppen (1. und 2. Ebene)	VA 2025	Plan 2026	Plan 2027	Plan 2028	Plan 2029
3513	Einzahlungen aus empfangenen Darlehen von Unternehmen und privaten Haushalten	0,00	0,00	0,00	0,00	0,00
3514	Einzahlungen aus Finanzschulden (Finanzunternehmen)	0,00	0,00	0,00	0,00	0,00
3515	Einzahlungen aus Aufnahmen von Leasingverbindlichkeiten	0,00	0,00	0,00	0,00	0,00
353	Einzahlungen infolge eines Kapitaltausches bei derivativen Finanzinstrumenten mit Grundgesc	0,00	0,00	0,00	0,00	0,00
3530	Einzahlungen infolge eines Kapitaltausches bei derivativen Finanzinstrumenten mit Grundgeschäft	0,00	0,00	0,00	0,00	0,00
355	Einzahlungen aus dem Abgang von Finanzinstrumenten	0,00	0,00	0,00	0,00	0,00
3550	Einzahlungen aus dem Abgang von Finanzinstrumenten	0,00	0,00	0,00	0,00	0,00
35	Summe Einzahlungen aus der Finanzierungstätigkeit	0,00	0,00	0,00	0,00	0,00
361	Auszahlungen aus der Tilgung von Finanzschulden	0,00	0,00	0,00	0,00	0,00
3611	Auszahlungen aus empfangenen Darlehen von öffentlichen Körperschaften und Rechtsträgern	0,00	0,00	0,00	0,00	0,00
3612	Auszahlungen aus empfangenen Darlehen von Beteiligungen	0,00	0,00	0,00	0,00	0,00
3613	Auszahlungen aus empfangenen Darlehen von Unternehmen und privaten Haushalten	0,00	0,00	0,00	0,00	0,00
3614	Auszahlungen aus Finanzschulden	0,00	0,00	0,00	0,00	0,00
3615	Auszahlungen aus Rückzahlungen von Leasingverbindlichkeiten	0,00	0,00	0,00	0,00	0,00
363	Auszahlungen infolge eines Kapitaltausches bei derivativen Finanzinstrumenten mit Grundges	0,00	0,00	0,00	0,00	0,00
3630	Auszahlungen infolge eines Kapitaltausches bei derivativen Finanzinstrumenten mit Grundgeschäft	0,00	0,00	0,00	0,00	0,00
365	Auszahlungen für den Erwerb von Finanzinstrumenten	0,00	0,00	0,00	0,00	0,00
3650	Auszahlungen für den Erwerb von Finanzinstrumenten	0,00	0,00	0,00	0,00	0,00
36	Summe Auszahlungen aus der Finanzierungstätigkeit	0,00	0,00	0,00	0,00	0,00
SA4	Saldo (4) Geldfluss aus der Finanzierungstätigkeit (35 – 36)	0,00	0,00	0,00	0,00	0,00
SA5	Saldo (5) Geldfluss aus der voranschlagswirksamen Gebarung (Saldo 3 + Saldo 4)	-10 432 800,00	-10 349 800,00	-10 601 500,00	-10 776 400,00	-10 849 500,00

Kunst, Kultur und Kultus (Gruppe 3)

MVAG	Mittelverwendungs- und -aufbringungsgruppen (1. und 2. Ebene)	VA 2025	Plan 2026	Plan 2027	Plan 2028	Plan 2029
311	Einzahlungen aus operativer Verwaltungstätigkeit	22 600,00	22 500,00	22 500,00	22 500,00	22 500,00
3111	Einzahlungen aus eigenen Abgaben	0,00	0,00	0,00	0,00	0,00
3112	Einzahlungen aus Ertragsanteilen	0,00	0,00	0,00	0,00	0,00
3113	Einzahlungen aus Gebühren	0,00	0,00	0,00	0,00	0,00
3114	Einzahlungen aus Leistungen	8 600,00	8 600,00	8 600,00	8 600,00	8 600,00
3115	Einzahlungen aus Besitz und wirtschaftlicher Tätigkeit	9 000,00	9 000,00	9 000,00	9 000,00	9 000,00
3116	Einzahlungen aus Veräußerung von geringwertigen Wirtschaftsgütern (GWG) und sonstige Einzahlun	5 000,00	4 900,00	4 900,00	4 900,00	4 900,00
312	Einzahlungen aus Transfers	84 000,00	54 600,00	54 600,00	54 600,00	54 600,00
3121	Transferzahlungen von Trägern des öffentlichen Rechts	26 000,00	500,00	500,00	500,00	500,00
3122	Transferzahlungen von Beteiligungen	0,00	0,00	0,00	0,00	0,00
3123	Transferzahlungen von Unternehmen (inkl. Finanzunternehmen)	3 000,00	3 000,00	3 000,00	3 000,00	3 000,00
3124	Transferzahlungen von Haushalten und Organisationen ohne Erwerbscharakter	55 000,00	51 100,00	51 100,00	51 100,00	51 100,00
3125	Transferzahlungen vom Ausland	0,00	0,00	0,00	0,00	0,00
3126	Investitions- und Tilgungszuschüsse zwischen Unternehmungen und Betrieben der Gebietskörpersch	0,00	0,00	0,00	0,00	0,00
313	Einzahlungen aus Finanzerträgen	0,00	0,00	0,00	0,00	0,00
3131	Einzahlungen aus Zinserträgen	0,00	0,00	0,00	0,00	0,00
3132	Einzahlungen aus Zinsen aus derivativen Finanzinstrumenten mit und ohne Grundgeschäft	0,00	0,00	0,00	0,00	0,00
3133	Einzahlungen aus Gewinnentnahmen von marktbestimmten Betrieben	0,00	0,00	0,00	0,00	0,00
3134	Sonstige Einzahlungen aus Finanzerträgen	0,00	0,00	0,00	0,00	0,00
3135	Einzahlungen aus Dividenden/Gewinnausschüttungen	0,00	0,00	0,00	0,00	0,00
31	Summe Einzahlungen operative Gebarung	106 600,00	77 100,00	77 100,00	77 100,00	77 100,00
321	Auszahlungen aus Personalaufwand	526 400,00	539 500,00	552 900,00	567 300,00	581 100,00
3211	Auszahlungen für Personalaufwand (Bezüge, Nebengebühren, und Mehrleistungsvergütungen)	428 200,00	438 800,00	449 900,00	461 400,00	472 900,00
3212	Auszahlungen für gesetzliche und freiwillige Sozialaufwendungen	95 900,00	98 300,00	100 600,00	103 400,00	105 700,00
3213	Auszahlungen aus sonstigem Personalaufwand	2 300,00	2 400,00	2 400,00	2 500,00	2 500,00
322	Auszahlungen aus Sachaufwand	1 380 800,00	1 271 000,00	1 260 800,00	1 261 400,00	1 264 100,00
3221	Auszahlungen für Gebrauchs- und Verbrauchsgüter, Handelswaren	107 100,00	102 100,00	102 100,00	102 100,00	102 100,00
3222	Auszahlungen für Verwaltungs- und Betriebsaufwand	148 400,00	150 700,00	150 900,00	151 400,00	151 400,00
3223	Auszahlungen für Leasing- und Mietaufwand	275 500,00	276 500,00	277 300,00	277 900,00	277 900,00
3224	Auszahlungen für Instandhaltung	192 800,00	140 400,00	141 100,00	140 400,00	140 600,00
3225	Sonstige Auszahlungen aus Sachaufwand	657 000,00	601 300,00	589 400,00	589 600,00	592 100,00

Kunst, Kultur und Kultus (Gruppe 3)

MVAG	Mittelverwendungs- und -aufbringungsgruppen (1. und 2. Ebene)	VA 2025	Plan 2026	Plan 2027	Plan 2028	Plan 2029
3226	Auszahlungen aus der Inanspruchnahme von Haftungen	0,00	0,00	0,00	0,00	0,00

ENTWURF

Kunst, Kultur und Kultus (Gruppe 3)

MVAG	Mittelverwendungs- und -aufbringungsgruppen (1. und 2. Ebene)	VA 2025	Plan 2026	Plan 2027	Plan 2028	Plan 2029
323	Auszahlungen aus Transfers	46 500,00	24 600,00	24 600,00	24 600,00	24 600,00
3231	Transferzahlungen an Träger des öffentlichen Rechts	5 500,00	5 500,00	5 500,00	5 500,00	5 500,00
3232	Transferzahlungen an Beteiligungen	0,00	0,00	0,00	0,00	0,00
3233	Transferzahlungen an Unternehmen (inkl. Finanzunternehmen)	19 000,00	19 000,00	19 000,00	19 000,00	19 000,00
3234	Transferzahlungen an Haushalte und Organisationen ohne Erwerbscharakter	22 000,00	100,00	100,00	100,00	100,00
3235	Transferzahlungen an das Ausland	0,00	0,00	0,00	0,00	0,00
3236	Investitions- und Tilgungszuschüsse zwischen Unternehmungen und Betrieben der Gebietskörperschaft	0,00	0,00	0,00	0,00	0,00
324	Auszahlungen aus Finanzaufwand	0,00	0,00	0,00	0,00	0,00
3241	Auszahlungen für Zinsen	0,00	0,00	0,00	0,00	0,00
3242	Auszahlungen für Zinsen aus derivativen Finanzinstrumenten mit und ohne Grundgeschäft	0,00	0,00	0,00	0,00	0,00
3243	Auszahlungen aus Gewinnentnahmen von marktbestimmten Betrieben	0,00	0,00	0,00	0,00	0,00
3244	Sonstige Auszahlungen aus Finanzaufwendungen	0,00	0,00	0,00	0,00	0,00
32	Summe Auszahlungen operative Gebarung	1 953 700,00	1 835 100,00	1 838 300,00	1 853 300,00	1 869 800,00
SA1	Saldo (1) Geldfluss aus der operativen Gebarung (31 – 32)	-1 847 100,00	-1 758 000,00	-1 761 200,00	-1 776 200,00	-1 792 700,00
331	Einzahlungen aus der Investitionstätigkeit	0,00	0,00	0,00	0,00	0,00
3311	Einzahlungen aus der Veräußerung von immateriellem Vermögen	0,00	0,00	0,00	0,00	0,00
3312	Einzahlungen aus der Veräußerung von Grundstücken und Grundstückeinrichtungen	0,00	0,00	0,00	0,00	0,00
3313	Einzahlungen aus der Veräußerung von Gebäuden und Bauten	0,00	0,00	0,00	0,00	0,00
3314	Einzahlungen aus der Veräußerung von technischen Anlagen, Fahrzeugen und Maschinen	0,00	0,00	0,00	0,00	0,00
3315	Einzahlungen aus der Veräußerung von Amts-, Betriebs- und Geschäftsausstattung	0,00	0,00	0,00	0,00	0,00
3316	Einzahlungen aus der Veräußerung von Kulturgütern	0,00	0,00	0,00	0,00	0,00
3317	Einzahlungen aus der Veräußerung von Beteiligungen	0,00	0,00	0,00	0,00	0,00
3318	Einzahlungen aus der Veräußerung von kofinanzierten Schutzbauten	0,00	0,00	0,00	0,00	0,00
332	Einzahlungen aus der Rückzahlung von Darlehen sowie gewährten Vorschüssen	0,00	0,00	0,00	0,00	0,00
3321	Einzahlungen aus Darlehen an Träger des öffentlichen Rechts	0,00	0,00	0,00	0,00	0,00
3322	Einzahlungen aus Darlehen an Beteiligungen	0,00	0,00	0,00	0,00	0,00
3323	Einzahlungen aus Darlehen an Unternehmen und Haushalte	0,00	0,00	0,00	0,00	0,00
3325	Einzahlungen aus Vorschüssen und Anzahlungen	0,00	0,00	0,00	0,00	0,00
333	Einzahlungen aus Kapitaltransfers	0,00	0,00	0,00	0,00	0,00
3331	Kapitaltransferzahlungen von Trägern des öffentlichen Rechts	0,00	0,00	0,00	0,00	0,00
3332	Kapitaltransferzahlungen von Beteiligungen	0,00	0,00	0,00	0,00	0,00

Kunst, Kultur und Kultus (Gruppe 3)

MVAG	Mittelverwendungs- und -aufbringungsgruppen (1. und 2. Ebene)	VA 2025	Plan 2026	Plan 2027	Plan 2028	Plan 2029
3333	Kapitaltransferzahlungen von Unternehmen	0,00	0,00	0,00	0,00	0,00
3334	Kapitaltransferzahlungen von Haushalten und Organisationen ohne Erwerbscharakter	0,00	0,00	0,00	0,00	0,00
3335	Kapitaltransferzahlungen vom Ausland	0,00	0,00	0,00	0,00	0,00
33	Summe Einzahlungen investive Gebarung	0,00	0,00	0,00	0,00	0,00
341	Auszahlungen aus der Investitionstätigkeit	10 000,00	9 100,00	9 100,00	9 100,00	9 100,00
3411	Auszahlungen für den Erwerb von immateriellem Vermögen	0,00	0,00	0,00	0,00	0,00
3412	Auszahlungen für den Erwerb von Grundstücken und Grundstückseinrichtungen	0,00	0,00	0,00	0,00	0,00
3413	Auszahlungen für den Erwerb von Gebäuden und Bauten	0,00	0,00	0,00	0,00	0,00
3414	Auszahlungen für den Erwerb von technischen Anlagen, Fahrzeugen und Maschinen	0,00	0,00	0,00	0,00	0,00
3415	Auszahlungen für den Erwerb von Amts-, Betriebs- und Geschäftsausstattung	8 000,00	5 100,00	5 100,00	5 100,00	5 100,00
3416	Auszahlungen für den Erwerb von Kulturgütern	2 000,00	4 000,00	4 000,00	4 000,00	4 000,00
3417	Auszahlungen für den Erwerb von Beteiligungen	0,00	0,00	0,00	0,00	0,00
3418	Auszahlungen für den Erwerb von kofinanzierten Schutzbauten	0,00	0,00	0,00	0,00	0,00
342	Auszahlungen aus der Gewährung von Darlehen sowie gewährten Vorschüssen	0,00	0,00	0,00	0,00	0,00
3421	Auszahlungen von Darlehen an Träger des öffentlichen Rechts	0,00	0,00	0,00	0,00	0,00
3422	Auszahlungen von Darlehen an Beteiligungen	0,00	0,00	0,00	0,00	0,00
3423	Auszahlungen von Darlehen an Unternehmen und Haushalte	0,00	0,00	0,00	0,00	0,00
3425	Auszahlungen von Vorschüssen und Anzahlungen	0,00	0,00	0,00	0,00	0,00
343	Auszahlungen aus Kapitaltransfers	36 600,00	1 500,00	1 500,00	1 500,00	1 500,00
3431	Kapitaltransferzahlungen an Träger des öffentlichen Rechts	0,00	0,00	0,00	0,00	0,00
3432	Kapitaltransferzahlungen an Beteiligungen	0,00	0,00	0,00	0,00	0,00
3433	Kapitaltransferzahlungen an Unternehmen (Finanzunternehmen)	35 100,00	0,00	0,00	0,00	0,00
3434	Kapitaltransferzahlungen an Haushalte und Organisationen ohne Erwerbscharakter	1 500,00	1 500,00	1 500,00	1 500,00	1 500,00
3435	Kapitaltransferzahlungen an das Ausland	0,00	0,00	0,00	0,00	0,00
34	Summe Auszahlungen investive Gebarung	46 600,00	10 600,00	10 600,00	10 600,00	10 600,00
SA2	Saldo (2) Geldfluss aus der investiven Gebarung (33 – 34)	-46 600,00	-10 600,00	-10 600,00	-10 600,00	-10 600,00
SA3	Saldo (3) Nettofinanzierungssaldo (Saldo 1 + Saldo 2)	-1 893 700,00	-1 768 600,00	-1 771 800,00	-1 786 800,00	-1 803 300,00
351	Einzahlungen aus der Aufnahme von Finanzschulden	0,00	0,00	0,00	0,00	0,00
3511	Einzahlungen aus empfangenen Darlehen von öffentlichen Körperschaften und Rechtsträgern	0,00	0,00	0,00	0,00	0,00
3512	Einzahlungen aus empfangenen Darlehen von Beteiligungen	0,00	0,00	0,00	0,00	0,00

Kunst, Kultur und Kultus (Gruppe 3)

MVAG	Mittelverwendungs- und -aufbringungsgruppen (1. und 2. Ebene)	VA 2025	Plan 2026	Plan 2027	Plan 2028	Plan 2029
3513	Einzahlungen aus empfangenen Darlehen von Unternehmen und privaten Haushalten	0,00	0,00	0,00	0,00	0,00
3514	Einzahlungen aus Finanzschulden (Finanzunternehmen)	0,00	0,00	0,00	0,00	0,00
3515	Einzahlungen aus Aufnahmen von Leasingverbindlichkeiten	0,00	0,00	0,00	0,00	0,00
353	Einzahlungen infolge eines Kapitaltausches bei derivativen Finanzinstrumenten mit Grundgesc	0,00	0,00	0,00	0,00	0,00
3530	Einzahlungen infolge eines Kapitaltausches bei derivativen Finanzinstrumenten mit Grundgeschäft	0,00	0,00	0,00	0,00	0,00
355	Einzahlungen aus dem Abgang von Finanzinstrumenten	0,00	0,00	0,00	0,00	0,00
3550	Einzahlungen aus dem Abgang von Finanzinstrumenten	0,00	0,00	0,00	0,00	0,00
35	Summe Einzahlungen aus der Finanzierungstätigkeit	0,00	0,00	0,00	0,00	0,00
361	Auszahlungen aus der Tilgung von Finanzschulden	0,00	0,00	0,00	0,00	0,00
3611	Auszahlungen aus empfangenen Darlehen von öffentlichen Körperschaften und Rechtsträgern	0,00	0,00	0,00	0,00	0,00
3612	Auszahlungen aus empfangenen Darlehen von Beteiligungen	0,00	0,00	0,00	0,00	0,00
3613	Auszahlungen aus empfangenen Darlehen von Unternehmen und privaten Haushalten	0,00	0,00	0,00	0,00	0,00
3614	Auszahlungen aus Finanzschulden	0,00	0,00	0,00	0,00	0,00
3615	Auszahlungen aus Rückzahlungen von Leasingverbindlichkeiten	0,00	0,00	0,00	0,00	0,00
363	Auszahlungen infolge eines Kapitaltausches bei derivativen Finanzinstrumenten mit Grundges	0,00	0,00	0,00	0,00	0,00
3630	Auszahlungen infolge eines Kapitaltausches bei derivativen Finanzinstrumenten mit Grundgeschäft	0,00	0,00	0,00	0,00	0,00
365	Auszahlungen für den Erwerb von Finanzinstrumenten	0,00	0,00	0,00	0,00	0,00
3650	Auszahlungen für den Erwerb von Finanzinstrumenten	0,00	0,00	0,00	0,00	0,00
36	Summe Auszahlungen aus der Finanzierungstätigkeit	0,00	0,00	0,00	0,00	0,00
SA4	Saldo (4) Geldfluss aus der Finanzierungstätigkeit (35 – 36)	0,00	0,00	0,00	0,00	0,00
SA5	Saldo (5) Geldfluss aus der voranschlagswirksamen Gebarung (Saldo 3 + Saldo 4)	-1 893 700,00	-1 768 600,00	-1 771 800,00	-1 786 800,00	-1 803 300,00

Soziale Wohlfahrt und Wohnbauförderung (Gruppe 4)

MVAG	Mittelverwendungs- und -aufbringungsgruppen (1. und 2. Ebene)	VA 2025	Plan 2026	Plan 2027	Plan 2028	Plan 2029
311	Einzahlungen aus operativer Verwaltungstätigkeit	250 800,00	250 800,00	250 800,00	250 800,00	250 800,00
3111	Einzahlungen aus eigenen Abgaben	0,00	0,00	0,00	0,00	0,00
3112	Einzahlungen aus Ertragsanteilen	0,00	0,00	0,00	0,00	0,00
3113	Einzahlungen aus Gebühren	0,00	0,00	0,00	0,00	0,00
3114	Einzahlungen aus Leistungen	0,00	0,00	0,00	0,00	0,00
3115	Einzahlungen aus Besitz und wirtschaftlicher Tätigkeit	0,00	0,00	0,00	0,00	0,00
3116	Einzahlungen aus Veräußerung von geringwertigen Wirtschaftsgütern (GWG) und sonstige Einzahlun	250 800,00	250 800,00	250 800,00	250 800,00	250 800,00
312	Einzahlungen aus Transfers	100,00	100,00	100,00	100,00	100,00
3121	Transferzahlungen von Trägern des öffentlichen Rechts	100,00	100,00	100,00	100,00	100,00
3122	Transferzahlungen von Beteiligungen	0,00	0,00	0,00	0,00	0,00
3123	Transferzahlungen von Unternehmen (inkl. Finanzunternehmen)	0,00	0,00	0,00	0,00	0,00
3124	Transferzahlungen von Haushalten und Organisationen ohne Erwerbscharakter	0,00	0,00	0,00	0,00	0,00
3125	Transferzahlungen vom Ausland	0,00	0,00	0,00	0,00	0,00
3126	Investitions- und Tilgungszuschüsse zwischen Unternehmungen und Betrieben der Gebietskörpersch	0,00	0,00	0,00	0,00	0,00
313	Einzahlungen aus Finanzerträgen	100,00	100,00	100,00	100,00	100,00
3131	Einzahlungen aus Zinserträgen	100,00	100,00	100,00	100,00	100,00
3132	Einzahlungen aus Zinsen aus derivativen Finanzinstrumenten mit und ohne Grundgeschäft	0,00	0,00	0,00	0,00	0,00
3133	Einzahlungen aus Gewinnentnahmen von marktbestimmten Betrieben	0,00	0,00	0,00	0,00	0,00
3134	Sonstige Einzahlungen aus Finanzerträgen	0,00	0,00	0,00	0,00	0,00
3135	Einzahlungen aus Dividenden/Gewinnausschüttungen	0,00	0,00	0,00	0,00	0,00
31	Summe Einzahlungen operative Gebarung	251 000,00	251 000,00	251 000,00	251 000,00	251 000,00
321	Auszahlungen aus Personalaufwand	0,00	0,00	0,00	0,00	0,00
3211	Auszahlungen für Personalaufwand (Bezüge, Nebengebühren, und Mehrleistungsvergütungen)	0,00	0,00	0,00	0,00	0,00
3212	Auszahlungen für gesetzliche und freiwillige Sozialaufwendungen	0,00	0,00	0,00	0,00	0,00
3213	Auszahlungen aus sonstigem Personalaufwand	0,00	0,00	0,00	0,00	0,00
322	Auszahlungen aus Sachaufwand	533 200,00	496 400,00	496 400,00	496 400,00	496 400,00
3221	Auszahlungen für Gebrauchs- und Verbrauchsgüter, Handelswaren	220 600,00	230 300,00	230 300,00	230 300,00	230 300,00
3222	Auszahlungen für Verwaltungs- und Betriebsaufwand	201 700,00	201 700,00	201 700,00	201 700,00	201 700,00
3223	Auszahlungen für Leasing- und Mietaufwand	31 900,00	31 900,00	31 900,00	31 900,00	31 900,00
3224	Auszahlungen für Instandhaltung	700,00	700,00	700,00	700,00	700,00
3225	Sonstige Auszahlungen aus Sachaufwand	78 300,00	31 800,00	31 800,00	31 800,00	31 800,00

Soziale Wohlfahrt und Wohnbauförderung (Gruppe 4)

MVAG	Mittelverwendungs- und -aufbringungsgruppen (1. und 2. Ebene)	VA 2025	Plan 2026	Plan 2027	Plan 2028	Plan 2029
3226	Auszahlungen aus der Inanspruchnahme von Haftungen	0,00	0,00	0,00	0,00	0,00

ENTWURF

Soziale Wohlfahrt und Wohnbauförderung (Gruppe 4)

MVAG	Mittelverwendungs- und -aufbringungsgruppen (1. und 2. Ebene)	VA 2025	Plan 2026	Plan 2027	Plan 2028	Plan 2029
323	Auszahlungen aus Transfers	13 580 300,00	15 100 900,00	16 042 600,00	16 042 600,00	16 042 600,00
3231	Transferzahlungen an Träger des öffentlichen Rechts	13 456 900,00	15 010 700,00	15 952 400,00	15 952 400,00	15 952 400,00
3232	Transferzahlungen an Beteiligungen	0,00	0,00	0,00	0,00	0,00
3233	Transferzahlungen an Unternehmen (inkl. Finanzunternehmen)	0,00	0,00	0,00	0,00	0,00
3234	Transferzahlungen an Haushalte und Organisationen ohne Erwerbscharakter	123 400,00	90 200,00	90 200,00	90 200,00	90 200,00
3235	Transferzahlungen an das Ausland	0,00	0,00	0,00	0,00	0,00
3236	Investitions- und Tilgungszuschüsse zwischen Unternehmungen und Betrieben der Gebietskörperschaft	0,00	0,00	0,00	0,00	0,00
324	Auszahlungen aus Finanzaufwand	100,00	100,00	100,00	100,00	100,00
3241	Auszahlungen für Zinsen	0,00	0,00	0,00	0,00	0,00
3242	Auszahlungen für Zinsen aus derivativen Finanzinstrumenten mit und ohne Grundgeschäft	0,00	0,00	0,00	0,00	0,00
3243	Auszahlungen aus Gewinnentnahmen von marktbestimmten Betrieben	0,00	0,00	0,00	0,00	0,00
3244	Sonstige Auszahlungen aus Finanzaufwendungen	100,00	100,00	100,00	100,00	100,00
32	Summe Auszahlungen operative Gebarung	14 113 600,00	15 597 400,00	16 539 100,00	16 539 100,00	16 539 100,00
SA1	Saldo (1) Geldfluss aus der operativen Gebarung (31 – 32)	-13 862 600,00	-15 346 400,00	-16 288 100,00	-16 288 100,00	-16 288 100,00
331	Einzahlungen aus der Investitionstätigkeit	0,00	0,00	0,00	0,00	0,00
3311	Einzahlungen aus der Veräußerung von immateriellem Vermögen	0,00	0,00	0,00	0,00	0,00
3312	Einzahlungen aus der Veräußerung von Grundstücken und Grundstückeinrichtungen	0,00	0,00	0,00	0,00	0,00
3313	Einzahlungen aus der Veräußerung von Gebäuden und Bauten	0,00	0,00	0,00	0,00	0,00
3314	Einzahlungen aus der Veräußerung von technischen Anlagen, Fahrzeugen und Maschinen	0,00	0,00	0,00	0,00	0,00
3315	Einzahlungen aus der Veräußerung von Amts-, Betriebs- und Geschäftsausstattung	0,00	0,00	0,00	0,00	0,00
3316	Einzahlungen aus der Veräußerung von Kulturgütern	0,00	0,00	0,00	0,00	0,00
3317	Einzahlungen aus der Veräußerung von Beteiligungen	0,00	0,00	0,00	0,00	0,00
3318	Einzahlungen aus der Veräußerung von kofinanzierten Schutzbauten	0,00	0,00	0,00	0,00	0,00
332	Einzahlungen aus der Rückzahlung von Darlehen sowie gewährten Vorschüssen	0,00	0,00	0,00	0,00	0,00
3321	Einzahlungen aus Darlehen an Träger des öffentlichen Rechts	0,00	0,00	0,00	0,00	0,00
3322	Einzahlungen aus Darlehen an Beteiligungen	0,00	0,00	0,00	0,00	0,00
3323	Einzahlungen aus Darlehen an Unternehmen und Haushalte	0,00	0,00	0,00	0,00	0,00
3325	Einzahlungen aus Vorschüssen und Anzahlungen	0,00	0,00	0,00	0,00	0,00
333	Einzahlungen aus Kapitaltransfers	0,00	0,00	0,00	0,00	0,00
3331	Kapitaltransferzahlungen von Trägern des öffentlichen Rechts	0,00	0,00	0,00	0,00	0,00
3332	Kapitaltransferzahlungen von Beteiligungen	0,00	0,00	0,00	0,00	0,00

Soziale Wohlfahrt und Wohnbauförderung (Gruppe 4)

MVAG	Mittelverwendungs- und -aufbringungsgruppen (1. und 2. Ebene)	VA 2025	Plan 2026	Plan 2027	Plan 2028	Plan 2029
3333	Kapitaltransferzahlungen von Unternehmen	0,00	0,00	0,00	0,00	0,00
3334	Kapitaltransferzahlungen von Haushalten und Organisationen ohne Erwerbscharakter	0,00	0,00	0,00	0,00	0,00
3335	Kapitaltransferzahlungen vom Ausland	0,00	0,00	0,00	0,00	0,00
33	Summe Einzahlungen investive Gebarung	0,00	0,00	0,00	0,00	0,00
341	Auszahlungen aus der Investitionstätigkeit	5 000,00	5 000,00	5 000,00	5 000,00	5 000,00
3411	Auszahlungen für den Erwerb von immateriellem Vermögen	0,00	0,00	0,00	0,00	0,00
3412	Auszahlungen für den Erwerb von Grundstücken und Grundstückseinrichtungen	0,00	0,00	0,00	0,00	0,00
3413	Auszahlungen für den Erwerb von Gebäuden und Bauten	0,00	0,00	0,00	0,00	0,00
3414	Auszahlungen für den Erwerb von technischen Anlagen, Fahrzeugen und Maschinen	0,00	0,00	0,00	0,00	0,00
3415	Auszahlungen für den Erwerb von Amts-, Betriebs- und Geschäftsausstattung	5 000,00	5 000,00	5 000,00	5 000,00	5 000,00
3416	Auszahlungen für den Erwerb von Kulturgütern	0,00	0,00	0,00	0,00	0,00
3417	Auszahlungen für den Erwerb von Beteiligungen	0,00	0,00	0,00	0,00	0,00
3418	Auszahlungen für den Erwerb von kofinanzierten Schutzbauten	0,00	0,00	0,00	0,00	0,00
342	Auszahlungen aus der Gewährung von Darlehen sowie gewährten Vorschüssen	0,00	0,00	0,00	0,00	0,00
3421	Auszahlungen von Darlehen an Träger des öffentlichen Rechts	0,00	0,00	0,00	0,00	0,00
3422	Auszahlungen von Darlehen an Beteiligungen	0,00	0,00	0,00	0,00	0,00
3423	Auszahlungen von Darlehen an Unternehmen und Haushalte	0,00	0,00	0,00	0,00	0,00
3425	Auszahlungen von Vorschüssen und Anzahlungen	0,00	0,00	0,00	0,00	0,00
343	Auszahlungen aus Kapitaltransfers	0,00	0,00	0,00	0,00	0,00
3431	Kapitaltransferzahlungen an Träger des öffentlichen Rechts	0,00	0,00	0,00	0,00	0,00
3432	Kapitaltransferzahlungen an Beteiligungen	0,00	0,00	0,00	0,00	0,00
3433	Kapitaltransferzahlungen an Unternehmen (Finanzunternehmen)	0,00	0,00	0,00	0,00	0,00
3434	Kapitaltransferzahlungen an Haushalte und Organisationen ohne Erwerbscharakter	0,00	0,00	0,00	0,00	0,00
3435	Kapitaltransferzahlungen an das Ausland	0,00	0,00	0,00	0,00	0,00
34	Summe Auszahlungen investive Gebarung	5 000,00	5 000,00	5 000,00	5 000,00	5 000,00
SA2	Saldo (2) Geldfluss aus der investiven Gebarung (33 – 34)	-5 000,00	-5 000,00	-5 000,00	-5 000,00	-5 000,00
SA3	Saldo (3) Nettofinanzierungssaldo (Saldo 1 + Saldo 2)	-13 867 600,00	-15 351 400,00	-16 293 100,00	-16 293 100,00	-16 293 100,00
351	Einzahlungen aus der Aufnahme von Finanzschulden	0,00	0,00	0,00	0,00	0,00
3511	Einzahlungen aus empfangenen Darlehen von öffentlichen Körperschaften und Rechtsträgern	0,00	0,00	0,00	0,00	0,00
3512	Einzahlungen aus empfangenen Darlehen von Beteiligungen	0,00	0,00	0,00	0,00	0,00

Soziale Wohlfahrt und Wohnbauförderung (Gruppe 4)

MVAG	Mittelverwendungs- und -aufbringungsgruppen (1. und 2. Ebene)	VA 2025	Plan 2026	Plan 2027	Plan 2028	Plan 2029
3513	Einzahlungen aus empfangenen Darlehen von Unternehmen und privaten Haushalten	0,00	0,00	0,00	0,00	0,00
3514	Einzahlungen aus Finanzschulden (Finanzunternehmen)	0,00	0,00	0,00	0,00	0,00
3515	Einzahlungen aus Aufnahmen von Leasingverbindlichkeiten	0,00	0,00	0,00	0,00	0,00
353	Einzahlungen infolge eines Kapitaltausches bei derivativen Finanzinstrumenten mit Grundgesc	0,00	0,00	0,00	0,00	0,00
3530	Einzahlungen infolge eines Kapitaltausches bei derivativen Finanzinstrumenten mit Grundgeschäft	0,00	0,00	0,00	0,00	0,00
355	Einzahlungen aus dem Abgang von Finanzinstrumenten	0,00	0,00	0,00	0,00	0,00
3550	Einzahlungen aus dem Abgang von Finanzinstrumenten	0,00	0,00	0,00	0,00	0,00
35	Summe Einzahlungen aus der Finanzierungstätigkeit	0,00	0,00	0,00	0,00	0,00
361	Auszahlungen aus der Tilgung von Finanzschulden	0,00	0,00	0,00	0,00	0,00
3611	Auszahlungen aus empfangenen Darlehen von öffentlichen Körperschaften und Rechtsträgern	0,00	0,00	0,00	0,00	0,00
3612	Auszahlungen aus empfangenen Darlehen von Beteiligungen	0,00	0,00	0,00	0,00	0,00
3613	Auszahlungen aus empfangenen Darlehen von Unternehmen und privaten Haushalten	0,00	0,00	0,00	0,00	0,00
3614	Auszahlungen aus Finanzschulden	0,00	0,00	0,00	0,00	0,00
3615	Auszahlungen aus Rückzahlungen von Leasingverbindlichkeiten	0,00	0,00	0,00	0,00	0,00
363	Auszahlungen infolge eines Kapitaltausches bei derivativen Finanzinstrumenten mit Grundges	0,00	0,00	0,00	0,00	0,00
3630	Auszahlungen infolge eines Kapitaltausches bei derivativen Finanzinstrumenten mit Grundgeschäft	0,00	0,00	0,00	0,00	0,00
365	Auszahlungen für den Erwerb von Finanzinstrumenten	0,00	0,00	0,00	0,00	0,00
3650	Auszahlungen für den Erwerb von Finanzinstrumenten	0,00	0,00	0,00	0,00	0,00
36	Summe Auszahlungen aus der Finanzierungstätigkeit	0,00	0,00	0,00	0,00	0,00
SA4	Saldo (4) Geldfluss aus der Finanzierungstätigkeit (35 – 36)	0,00	0,00	0,00	0,00	0,00
SA5	Saldo (5) Geldfluss aus der voranschlagswirksamen Gebarung (Saldo 3 + Saldo 4)	-13 867 600,00	-15 351 400,00	-16 293 100,00	-16 293 100,00	-16 293 100,00

Gesundheit (Gruppe 5)

MVAG	Mittelverwendungs- und -aufbringungsgruppen (1. und 2. Ebene)	VA 2025	Plan 2026	Plan 2027	Plan 2028	Plan 2029
311	Einzahlungen aus operativer Verwaltungstätigkeit	1 300,00	1 300,00	1 300,00	1 300,00	1 300,00
3111	Einzahlungen aus eigenen Abgaben	0,00	0,00	0,00	0,00	0,00
3112	Einzahlungen aus Ertragsanteilen	0,00	0,00	0,00	0,00	0,00
3113	Einzahlungen aus Gebühren	0,00	0,00	0,00	0,00	0,00
3114	Einzahlungen aus Leistungen	100,00	100,00	100,00	100,00	100,00
3115	Einzahlungen aus Besitz und wirtschaftlicher Tätigkeit	0,00	0,00	0,00	0,00	0,00
3116	Einzahlungen aus Veräußerung von geringwertigen Wirtschaftsgütern (GWG) und sonstige Einzahlun	1 200,00	1 200,00	1 200,00	1 200,00	1 200,00
312	Einzahlungen aus Transfers	0,00	0,00	0,00	0,00	0,00
3121	Transferzahlungen von Trägern des öffentlichen Rechts	0,00	0,00	0,00	0,00	0,00
3122	Transferzahlungen von Beteiligungen	0,00	0,00	0,00	0,00	0,00
3123	Transferzahlungen von Unternehmen (inkl. Finanzunternehmen)	0,00	0,00	0,00	0,00	0,00
3124	Transferzahlungen von Haushalten und Organisationen ohne Erwerbscharakter	0,00	0,00	0,00	0,00	0,00
3125	Transferzahlungen vom Ausland	0,00	0,00	0,00	0,00	0,00
3126	Investitions- und Tilgungszuschüsse zwischen Unternehmungen und Betrieben der Gebietskörpersch	0,00	0,00	0,00	0,00	0,00
313	Einzahlungen aus Finanzerträgen	0,00	0,00	0,00	0,00	0,00
3131	Einzahlungen aus Zinserträgen	0,00	0,00	0,00	0,00	0,00
3132	Einzahlungen aus Zinsen aus derivativen Finanzinstrumenten mit und ohne Grundgeschäft	0,00	0,00	0,00	0,00	0,00
3133	Einzahlungen aus Gewinnentnahmen von marktbestimmten Betrieben	0,00	0,00	0,00	0,00	0,00
3134	Sonstige Einzahlungen aus Finanzerträgen	0,00	0,00	0,00	0,00	0,00
3135	Einzahlungen aus Dividenden/Gewinnausschüttungen	0,00	0,00	0,00	0,00	0,00
31	Summe Einzahlungen operative Gebarung	1 300,00	1 300,00	1 300,00	1 300,00	1 300,00
321	Auszahlungen aus Personalaufwand	164 500,00	168 900,00	173 300,00	177 700,00	182 000,00
3211	Auszahlungen für Personalaufwand (Bezüge, Nebengebühren, und Mehrleistungsvergütungen)	132 500,00	136 100,00	139 600,00	143 200,00	146 700,00
3212	Auszahlungen für gesetzliche und freiwillige Sozialaufwendungen	32 000,00	32 800,00	33 700,00	34 500,00	35 300,00
3213	Auszahlungen aus sonstigem Personalaufwand	0,00	0,00	0,00	0,00	0,00
322	Auszahlungen aus Sachaufwand	127 200,00	106 600,00	106 600,00	106 600,00	106 600,00
3221	Auszahlungen für Gebrauchs- und Verbrauchsgüter, Handelswaren	2 300,00	2 300,00	2 300,00	2 300,00	2 300,00
3222	Auszahlungen für Verwaltungs- und Betriebsaufwand	31 500,00	26 500,00	26 500,00	26 500,00	26 500,00
3223	Auszahlungen für Leasing- und Mietaufwand	22 000,00	17 500,00	17 500,00	17 500,00	17 500,00
3224	Auszahlungen für Instandhaltung	2 700,00	2 800,00	2 800,00	2 800,00	2 800,00
3225	Sonstige Auszahlungen aus Sachaufwand	68 700,00	57 500,00	57 500,00	57 500,00	57 500,00

Gesundheit (Gruppe 5)

MVAG	Mittelverwendungs- und -aufbringungsgruppen (1. und 2. Ebene)	VA 2025	Plan 2026	Plan 2027	Plan 2028	Plan 2029
3226	Auszahlungen aus der Inanspruchnahme von Haftungen	0,00	0,00	0,00	0,00	0,00

ENTWURF

Gesundheit (Gruppe 5)

MVAG	Mittelverwendungs- und -aufbringungsgruppen (1. und 2. Ebene)	VA 2025	Plan 2026	Plan 2027	Plan 2028	Plan 2029
323	Auszahlungen aus Transfers	6 147 800,00	7 558 700,00	7 700 200,00	7 700 200,00	7 700 200,00
3231	Transferzahlungen an Träger des öffentlichen Rechts	6 130 800,00	7 543 800,00	7 685 300,00	7 685 300,00	7 685 300,00
3232	Transferzahlungen an Beteiligungen	0,00	0,00	0,00	0,00	0,00
3233	Transferzahlungen an Unternehmen (inkl. Finanzunternehmen)	0,00	0,00	0,00	0,00	0,00
3234	Transferzahlungen an Haushalte und Organisationen ohne Erwerbscharakter	17 000,00	14 900,00	14 900,00	14 900,00	14 900,00
3235	Transferzahlungen an das Ausland	0,00	0,00	0,00	0,00	0,00
3236	Investitions- und Tilgungszuschüsse zwischen Unternehmungen und Betrieben der Gebietskörperschaft	0,00	0,00	0,00	0,00	0,00
324	Auszahlungen aus Finanzaufwand	0,00	0,00	0,00	0,00	0,00
3241	Auszahlungen für Zinsen	0,00	0,00	0,00	0,00	0,00
3242	Auszahlungen für Zinsen aus derivativen Finanzinstrumenten mit und ohne Grundgeschäft	0,00	0,00	0,00	0,00	0,00
3243	Auszahlungen aus Gewinnentnahmen von marktbestimmten Betrieben	0,00	0,00	0,00	0,00	0,00
3244	Sonstige Auszahlungen aus Finanzaufwendungen	0,00	0,00	0,00	0,00	0,00
32	Summe Auszahlungen operative Gebarung	6 439 500,00	7 834 200,00	7 980 100,00	7 984 500,00	7 988 800,00
SA1	Saldo (1) Geldfluss aus der operativen Gebarung (31 – 32)	-6 438 200,00	-7 832 900,00	-7 978 800,00	-7 983 200,00	-7 987 500,00
331	Einzahlungen aus der Investitionstätigkeit	0,00	0,00	0,00	0,00	0,00
3311	Einzahlungen aus der Veräußerung von immateriellem Vermögen	0,00	0,00	0,00	0,00	0,00
3312	Einzahlungen aus der Veräußerung von Grundstücken und Grundstückeinrichtungen	0,00	0,00	0,00	0,00	0,00
3313	Einzahlungen aus der Veräußerung von Gebäuden und Bauten	0,00	0,00	0,00	0,00	0,00
3314	Einzahlungen aus der Veräußerung von technischen Anlagen, Fahrzeugen und Maschinen	0,00	0,00	0,00	0,00	0,00
3315	Einzahlungen aus der Veräußerung von Amts-, Betriebs- und Geschäftsausstattung	0,00	0,00	0,00	0,00	0,00
3316	Einzahlungen aus der Veräußerung von Kulturgütern	0,00	0,00	0,00	0,00	0,00
3317	Einzahlungen aus der Veräußerung von Beteiligungen	0,00	0,00	0,00	0,00	0,00
3318	Einzahlungen aus der Veräußerung von kofinanzierten Schutzbauten	0,00	0,00	0,00	0,00	0,00
332	Einzahlungen aus der Rückzahlung von Darlehen sowie gewährten Vorschüssen	0,00	0,00	0,00	0,00	0,00
3321	Einzahlungen aus Darlehen an Träger des öffentlichen Rechts	0,00	0,00	0,00	0,00	0,00
3322	Einzahlungen aus Darlehen an Beteiligungen	0,00	0,00	0,00	0,00	0,00
3323	Einzahlungen aus Darlehen an Unternehmen und Haushalte	0,00	0,00	0,00	0,00	0,00
3325	Einzahlungen aus Vorschüssen und Anzahlungen	0,00	0,00	0,00	0,00	0,00
333	Einzahlungen aus Kapitaltransfers	0,00	0,00	0,00	0,00	0,00
3331	Kapitaltransferzahlungen von Trägern des öffentlichen Rechts	0,00	0,00	0,00	0,00	0,00
3332	Kapitaltransferzahlungen von Beteiligungen	0,00	0,00	0,00	0,00	0,00

Gesundheit (Gruppe 5)

MVAG	Mittelverwendungs- und -aufbringungsgruppen (1. und 2. Ebene)	VA 2025	Plan 2026	Plan 2027	Plan 2028	Plan 2029
3333	Kapitaltransferzahlungen von Unternehmen	0,00	0,00	0,00	0,00	0,00
3334	Kapitaltransferzahlungen von Haushalten und Organisationen ohne Erwerbscharakter	0,00	0,00	0,00	0,00	0,00
3335	Kapitaltransferzahlungen vom Ausland	0,00	0,00	0,00	0,00	0,00
33	Summe Einzahlungen investive Gebarung	0,00	0,00	0,00	0,00	0,00
341	Auszahlungen aus der Investitionstätigkeit	0,00	0,00	0,00	0,00	0,00
3411	Auszahlungen für den Erwerb von immateriellem Vermögen	0,00	0,00	0,00	0,00	0,00
3412	Auszahlungen für den Erwerb von Grundstücken und Grundstückseinrichtungen	0,00	0,00	0,00	0,00	0,00
3413	Auszahlungen für den Erwerb von Gebäuden und Bauten	0,00	0,00	0,00	0,00	0,00
3414	Auszahlungen für den Erwerb von technischen Anlagen, Fahrzeugen und Maschinen	0,00	0,00	0,00	0,00	0,00
3415	Auszahlungen für den Erwerb von Amts-, Betriebs- und Geschäftsausstattung	0,00	0,00	0,00	0,00	0,00
3416	Auszahlungen für den Erwerb von Kulturgütern	0,00	0,00	0,00	0,00	0,00
3417	Auszahlungen für den Erwerb von Beteiligungen	0,00	0,00	0,00	0,00	0,00
3418	Auszahlungen für den Erwerb von kofinanzierten Schutzbauten	0,00	0,00	0,00	0,00	0,00
342	Auszahlungen aus der Gewährung von Darlehen sowie gewährten Vorschüssen	0,00	0,00	0,00	0,00	0,00
3421	Auszahlungen von Darlehen an Träger des öffentlichen Rechts	0,00	0,00	0,00	0,00	0,00
3422	Auszahlungen von Darlehen an Beteiligungen	0,00	0,00	0,00	0,00	0,00
3423	Auszahlungen von Darlehen an Unternehmen und Haushalte	0,00	0,00	0,00	0,00	0,00
3425	Auszahlungen von Vorschüssen und Anzahlungen	0,00	0,00	0,00	0,00	0,00
343	Auszahlungen aus Kapitaltransfers	0,00	0,00	0,00	0,00	0,00
3431	Kapitaltransferzahlungen an Träger des öffentlichen Rechts	0,00	0,00	0,00	0,00	0,00
3432	Kapitaltransferzahlungen an Beteiligungen	0,00	0,00	0,00	0,00	0,00
3433	Kapitaltransferzahlungen an Unternehmen (Finanzunternehmen)	0,00	0,00	0,00	0,00	0,00
3434	Kapitaltransferzahlungen an Haushalte und Organisationen ohne Erwerbscharakter	0,00	0,00	0,00	0,00	0,00
3435	Kapitaltransferzahlungen an das Ausland	0,00	0,00	0,00	0,00	0,00
34	Summe Auszahlungen investive Gebarung	0,00	0,00	0,00	0,00	0,00
SA2	Saldo (2) Geldfluss aus der investiven Gebarung (33 – 34)	0,00	0,00	0,00	0,00	0,00
SA3	Saldo (3) Nettofinanzierungssaldo (Saldo 1 + Saldo 2)	-6 438 200,00	-7 832 900,00	-7 978 800,00	-7 983 200,00	-7 987 500,00
351	Einzahlungen aus der Aufnahme von Finanzschulden	0,00	0,00	0,00	0,00	0,00
3511	Einzahlungen aus empfangenen Darlehen von öffentlichen Körperschaften und Rechtsträgern	0,00	0,00	0,00	0,00	0,00
3512	Einzahlungen aus empfangenen Darlehen von Beteiligungen	0,00	0,00	0,00	0,00	0,00

Gesundheit (Gruppe 5)

MVAG	Mittelverwendungs- und -aufbringungsgruppen (1. und 2. Ebene)	VA 2025	Plan 2026	Plan 2027	Plan 2028	Plan 2029
3513	Einzahlungen aus empfangenen Darlehen von Unternehmen und privaten Haushalten	0,00	0,00	0,00	0,00	0,00
3514	Einzahlungen aus Finanzschulden (Finanzunternehmen)	0,00	0,00	0,00	0,00	0,00
3515	Einzahlungen aus Aufnahmen von Leasingverbindlichkeiten	0,00	0,00	0,00	0,00	0,00
353	Einzahlungen infolge eines Kapitaltausches bei derivativen Finanzinstrumenten mit Grundgesc	0,00	0,00	0,00	0,00	0,00
3530	Einzahlungen infolge eines Kapitaltausches bei derivativen Finanzinstrumenten mit Grundgeschäft	0,00	0,00	0,00	0,00	0,00
355	Einzahlungen aus dem Abgang von Finanzinstrumenten	0,00	0,00	0,00	0,00	0,00
3550	Einzahlungen aus dem Abgang von Finanzinstrumenten	0,00	0,00	0,00	0,00	0,00
35	Summe Einzahlungen aus der Finanzierungstätigkeit	0,00	0,00	0,00	0,00	0,00
361	Auszahlungen aus der Tilgung von Finanzschulden	0,00	0,00	0,00	0,00	0,00
3611	Auszahlungen aus empfangenen Darlehen von öffentlichen Körperschaften und Rechtsträgern	0,00	0,00	0,00	0,00	0,00
3612	Auszahlungen aus empfangenen Darlehen von Beteiligungen	0,00	0,00	0,00	0,00	0,00
3613	Auszahlungen aus empfangenen Darlehen von Unternehmen und privaten Haushalten	0,00	0,00	0,00	0,00	0,00
3614	Auszahlungen aus Finanzschulden	0,00	0,00	0,00	0,00	0,00
3615	Auszahlungen aus Rückzahlungen von Leasingverbindlichkeiten	0,00	0,00	0,00	0,00	0,00
363	Auszahlungen infolge eines Kapitaltausches bei derivativen Finanzinstrumenten mit Grundges	0,00	0,00	0,00	0,00	0,00
3630	Auszahlungen infolge eines Kapitaltausches bei derivativen Finanzinstrumenten mit Grundgeschäft	0,00	0,00	0,00	0,00	0,00
365	Auszahlungen für den Erwerb von Finanzinstrumenten	0,00	0,00	0,00	0,00	0,00
3650	Auszahlungen für den Erwerb von Finanzinstrumenten	0,00	0,00	0,00	0,00	0,00
36	Summe Auszahlungen aus der Finanzierungstätigkeit	0,00	0,00	0,00	0,00	0,00
SA4	Saldo (4) Geldfluss aus der Finanzierungstätigkeit (35 – 36)	0,00	0,00	0,00	0,00	0,00
SA5	Saldo (5) Geldfluss aus der voranschlagswirksamen Gebarung (Saldo 3 + Saldo 4)	-6 438 200,00	-7 832 900,00	-7 978 800,00	-7 983 200,00	-7 987 500,00

Straßen- und Wasserbau, Verkehr (Gruppe 6)

MVAG	Mittelverwendungs- und -aufbringungsgruppen (1. und 2. Ebene)	VA 2025	Plan 2026	Plan 2027	Plan 2028	Plan 2029
311	Einzahlungen aus operativer Verwaltungstätigkeit	69 400,00	67 400,00	67 400,00	67 400,00	67 400,00
3111	Einzahlungen aus eigenen Abgaben	0,00	0,00	0,00	0,00	0,00
3112	Einzahlungen aus Ertragsanteilen	0,00	0,00	0,00	0,00	0,00
3113	Einzahlungen aus Gebühren	0,00	0,00	0,00	0,00	0,00
3114	Einzahlungen aus Leistungen	0,00	0,00	0,00	0,00	0,00
3115	Einzahlungen aus Besitz und wirtschaftlicher Tätigkeit	30 800,00	30 800,00	30 800,00	30 800,00	30 800,00
3116	Einzahlungen aus Veräußerung von geringwertigen Wirtschaftsgütern (GWG) und sonstige Einzahlun	38 600,00	36 600,00	36 600,00	36 600,00	36 600,00
312	Einzahlungen aus Transfers	666 300,00	645 400,00	645 800,00	330 000,00	330 000,00
3121	Transferzahlungen von Trägern des öffentlichen Rechts	316 300,00	315 400,00	315 800,00	0,00	0,00
3122	Transferzahlungen von Beteiligungen	0,00	0,00	0,00	0,00	0,00
3123	Transferzahlungen von Unternehmen (inkl. Finanzunternehmen)	0,00	0,00	0,00	0,00	0,00
3124	Transferzahlungen von Haushalten und Organisationen ohne Erwerbscharakter	350 000,00	330 000,00	330 000,00	330 000,00	330 000,00
3125	Transferzahlungen vom Ausland	0,00	0,00	0,00	0,00	0,00
3126	Investitions- und Tilgungszuschüsse zwischen Unternehmungen und Betrieben der Gebietskörpersch	0,00	0,00	0,00	0,00	0,00
313	Einzahlungen aus Finanzerträgen	0,00	0,00	0,00	0,00	0,00
3131	Einzahlungen aus Zinserträgen	0,00	0,00	0,00	0,00	0,00
3132	Einzahlungen aus Zinsen aus derivativen Finanzinstrumenten mit und ohne Grundgeschäft	0,00	0,00	0,00	0,00	0,00
3133	Einzahlungen aus Gewinnentnahmen von marktbestimmten Betrieben	0,00	0,00	0,00	0,00	0,00
3134	Sonstige Einzahlungen aus Finanzerträgen	0,00	0,00	0,00	0,00	0,00
3135	Einzahlungen aus Dividenden/Gewinnausschüttungen	0,00	0,00	0,00	0,00	0,00
31	Summe Einzahlungen operative Gebarung	735 700,00	712 800,00	713 200,00	397 400,00	397 400,00
321	Auszahlungen aus Personalaufwand	0,00	0,00	0,00	0,00	0,00
3211	Auszahlungen für Personalaufwand (Bezüge, Nebengebühren, und Mehrleistungsvergütungen)	0,00	0,00	0,00	0,00	0,00
3212	Auszahlungen für gesetzliche und freiwillige Sozialaufwendungen	0,00	0,00	0,00	0,00	0,00
3213	Auszahlungen aus sonstigem Personalaufwand	0,00	0,00	0,00	0,00	0,00
322	Auszahlungen aus Sachaufwand	3 602 300,00	3 585 800,00	3 588 800,00	3 591 800,00	3 584 800,00
3221	Auszahlungen für Gebrauchs- und Verbrauchsgüter, Handelswaren	59 900,00	59 900,00	59 900,00	59 900,00	59 900,00
3222	Auszahlungen für Verwaltungs- und Betriebsaufwand	26 900,00	23 900,00	23 900,00	23 900,00	23 900,00
3223	Auszahlungen für Leasing- und Mietaufwand	52 000,00	55 000,00	58 000,00	61 000,00	64 000,00
3224	Auszahlungen für Instandhaltung	934 700,00	897 700,00	897 700,00	897 700,00	897 700,00
3225	Sonstige Auszahlungen aus Sachaufwand	2 528 800,00	2 549 300,00	2 549 300,00	2 549 300,00	2 539 300,00

Straßen- und Wasserbau, Verkehr (Gruppe 6)

MVAG	Mittelverwendungs- und -aufbringungsgruppen (1. und 2. Ebene)	VA 2025	Plan 2026	Plan 2027	Plan 2028	Plan 2029
3226	Auszahlungen aus der Inanspruchnahme von Haftungen	0,00	0,00	0,00	0,00	0,00

ENTWURF

Straßen- und Wasserbau, Verkehr (Gruppe 6)

MVAG	Mittelverwendungs- und -aufbringungsgruppen (1. und 2. Ebene)	VA 2025	Plan 2026	Plan 2027	Plan 2028	Plan 2029
323	Auszahlungen aus Transfers	651 300,00	264 800,00	267 500,00	267 500,00	267 500,00
3231	Transferzahlungen an Träger des öffentlichen Rechts	500 900,00	139 800,00	142 500,00	142 500,00	142 500,00
3232	Transferzahlungen an Beteiligungen	0,00	0,00	0,00	0,00	0,00
3233	Transferzahlungen an Unternehmen (inkl. Finanzunternehmen)	145 400,00	125 000,00	125 000,00	125 000,00	125 000,00
3234	Transferzahlungen an Haushalte und Organisationen ohne Erwerbscharakter	5 000,00	0,00	0,00	0,00	0,00
3235	Transferzahlungen an das Ausland	0,00	0,00	0,00	0,00	0,00
3236	Investitions- und Tilgungszuschüsse zwischen Unternehmungen und Betrieben der Gebietskörperschaft	0,00	0,00	0,00	0,00	0,00
324	Auszahlungen aus Finanzaufwand	16 800,00	12 200,00	7 700,00	3 000,00	3 000,00
3241	Auszahlungen für Zinsen	13 800,00	9 200,00	4 700,00	0,00	0,00
3242	Auszahlungen für Zinsen aus derivativen Finanzinstrumenten mit und ohne Grundgeschäft	0,00	0,00	0,00	0,00	0,00
3243	Auszahlungen aus Gewinnentnahmen von marktbestimmten Betrieben	0,00	0,00	0,00	0,00	0,00
3244	Sonstige Auszahlungen aus Finanzaufwendungen	3 000,00	3 000,00	3 000,00	3 000,00	3 000,00
32	Summe Auszahlungen operative Gebarung	4 270 400,00	3 862 800,00	3 864 000,00	3 862 300,00	3 855 300,00
SA1	Saldo (1) Geldfluss aus der operativen Gebarung (31 – 32)	-3 534 700,00	-3 150 000,00	-3 150 800,00	-3 464 900,00	-3 457 900,00
331	Einzahlungen aus der Investitionstätigkeit	0,00	0,00	0,00	0,00	0,00
3311	Einzahlungen aus der Veräußerung von immateriellem Vermögen	0,00	0,00	0,00	0,00	0,00
3312	Einzahlungen aus der Veräußerung von Grundstücken und Grundstückeinrichtungen	0,00	0,00	0,00	0,00	0,00
3313	Einzahlungen aus der Veräußerung von Gebäuden und Bauten	0,00	0,00	0,00	0,00	0,00
3314	Einzahlungen aus der Veräußerung von technischen Anlagen, Fahrzeugen und Maschinen	0,00	0,00	0,00	0,00	0,00
3315	Einzahlungen aus der Veräußerung von Amts-, Betriebs- und Geschäftsausstattung	0,00	0,00	0,00	0,00	0,00
3316	Einzahlungen aus der Veräußerung von Kulturgütern	0,00	0,00	0,00	0,00	0,00
3317	Einzahlungen aus der Veräußerung von Beteiligungen	0,00	0,00	0,00	0,00	0,00
3318	Einzahlungen aus der Veräußerung von kofinanzierten Schutzbauten	0,00	0,00	0,00	0,00	0,00
332	Einzahlungen aus der Rückzahlung von Darlehen sowie gewährten Vorschüssen	0,00	0,00	0,00	0,00	0,00
3321	Einzahlungen aus Darlehen an Träger des öffentlichen Rechts	0,00	0,00	0,00	0,00	0,00
3322	Einzahlungen aus Darlehen an Beteiligungen	0,00	0,00	0,00	0,00	0,00
3323	Einzahlungen aus Darlehen an Unternehmen und Haushalte	0,00	0,00	0,00	0,00	0,00
3325	Einzahlungen aus Vorschüssen und Anzahlungen	0,00	0,00	0,00	0,00	0,00
333	Einzahlungen aus Kapitaltransfers	0,00	0,00	0,00	0,00	0,00
3331	Kapitaltransferzahlungen von Trägern des öffentlichen Rechts	0,00	0,00	0,00	0,00	0,00
3332	Kapitaltransferzahlungen von Beteiligungen	0,00	0,00	0,00	0,00	0,00

Straßen- und Wasserbau, Verkehr (Gruppe 6)

MVAG	Mittelverwendungs- und -aufbringungsgruppen (1. und 2. Ebene)	VA 2025	Plan 2026	Plan 2027	Plan 2028	Plan 2029
3333	Kapitaltransferzahlungen von Unternehmen	0,00	0,00	0,00	0,00	0,00
3334	Kapitaltransferzahlungen von Haushalten und Organisationen ohne Erwerbscharakter	0,00	0,00	0,00	0,00	0,00
3335	Kapitaltransferzahlungen vom Ausland	0,00	0,00	0,00	0,00	0,00
33	Summe Einzahlungen investive Gebarung	0,00	0,00	0,00	0,00	0,00
341	Auszahlungen aus der Investitionstätigkeit	426 500,00	1 569 000,00	1 569 000,00	1 569 000,00	1 569 000,00
3411	Auszahlungen für den Erwerb von immateriellem Vermögen	0,00	0,00	0,00	0,00	0,00
3412	Auszahlungen für den Erwerb von Grundstücken und Grundstückseinrichtungen	418 500,00	1 566 000,00	1 566 000,00	1 566 000,00	1 566 000,00
3413	Auszahlungen für den Erwerb von Gebäuden und Bauten	0,00	0,00	0,00	0,00	0,00
3414	Auszahlungen für den Erwerb von technischen Anlagen, Fahrzeugen und Maschinen	0,00	0,00	0,00	0,00	0,00
3415	Auszahlungen für den Erwerb von Amts-, Betriebs- und Geschäftsausstattung	8 000,00	3 000,00	3 000,00	3 000,00	3 000,00
3416	Auszahlungen für den Erwerb von Kulturgütern	0,00	0,00	0,00	0,00	0,00
3417	Auszahlungen für den Erwerb von Beteiligungen	0,00	0,00	0,00	0,00	0,00
3418	Auszahlungen für den Erwerb von kofinanzierten Schutzbauten	0,00	0,00	0,00	0,00	0,00
342	Auszahlungen aus der Gewährung von Darlehen sowie gewährten Vorschüssen	0,00	0,00	0,00	0,00	0,00
3421	Auszahlungen von Darlehen an Träger des öffentlichen Rechts	0,00	0,00	0,00	0,00	0,00
3422	Auszahlungen von Darlehen an Beteiligungen	0,00	0,00	0,00	0,00	0,00
3423	Auszahlungen von Darlehen an Unternehmen und Haushalte	0,00	0,00	0,00	0,00	0,00
3425	Auszahlungen von Vorschüssen und Anzahlungen	0,00	0,00	0,00	0,00	0,00
343	Auszahlungen aus Kapitaltransfers	61 000,00	61 000,00	61 000,00	61 000,00	61 000,00
3431	Kapitaltransferzahlungen an Träger des öffentlichen Rechts	61 000,00	61 000,00	61 000,00	61 000,00	61 000,00
3432	Kapitaltransferzahlungen an Beteiligungen	0,00	0,00	0,00	0,00	0,00
3433	Kapitaltransferzahlungen an Unternehmen (Finanzunternehmen)	0,00	0,00	0,00	0,00	0,00
3434	Kapitaltransferzahlungen an Haushalte und Organisationen ohne Erwerbscharakter	0,00	0,00	0,00	0,00	0,00
3435	Kapitaltransferzahlungen an das Ausland	0,00	0,00	0,00	0,00	0,00
34	Summe Auszahlungen investive Gebarung	487 500,00	1 630 000,00	1 630 000,00	1 630 000,00	1 630 000,00
SA2	Saldo (2) Geldfluss aus der investiven Gebarung (33 – 34)	-487 500,00	-1 630 000,00	-1 630 000,00	-1 630 000,00	-1 630 000,00
SA3	Saldo (3) Nettofinanzierungssaldo (Saldo 1 + Saldo 2)	-4 022 200,00	-4 780 000,00	-4 780 800,00	-5 094 900,00	-5 087 900,00
351	Einzahlungen aus der Aufnahme von Finanzschulden	0,00	0,00	0,00	0,00	0,00
3511	Einzahlungen aus empfangenen Darlehen von öffentlichen Körperschaften und Rechtsträgern	0,00	0,00	0,00	0,00	0,00
3512	Einzahlungen aus empfangenen Darlehen von Beteiligungen	0,00	0,00	0,00	0,00	0,00

Straßen- und Wasserbau, Verkehr (Gruppe 6)

MVAG	Mittelverwendungs- und -aufbringungsgruppen (1. und 2. Ebene)	VA 2025	Plan 2026	Plan 2027	Plan 2028	Plan 2029
3513	Einzahlungen aus empfangenen Darlehen von Unternehmen und privaten Haushalten	0,00	0,00	0,00	0,00	0,00
3514	Einzahlungen aus Finanzschulden (Finanzunternehmen)	0,00	0,00	0,00	0,00	0,00
3515	Einzahlungen aus Aufnahmen von Leasingverbindlichkeiten	0,00	0,00	0,00	0,00	0,00
353	Einzahlungen infolge eines Kapitaltausches bei derivativen Finanzinstrumenten mit Grundgesc	0,00	0,00	0,00	0,00	0,00
3530	Einzahlungen infolge eines Kapitaltausches bei derivativen Finanzinstrumenten mit Grundgeschäft	0,00	0,00	0,00	0,00	0,00
355	Einzahlungen aus dem Abgang von Finanzinstrumenten	0,00	0,00	0,00	0,00	0,00
3550	Einzahlungen aus dem Abgang von Finanzinstrumenten	0,00	0,00	0,00	0,00	0,00
35	Summe Einzahlungen aus der Finanzierungstätigkeit	0,00	0,00	0,00	0,00	0,00
361	Auszahlungen aus der Tilgung von Finanzschulden	301 700,00	306 200,00	311 100,00	0,00	0,00
3611	Auszahlungen aus empfangenen Darlehen von öffentlichen Körperschaften und Rechtsträgern	301 700,00	306 200,00	311 100,00	0,00	0,00
3612	Auszahlungen aus empfangenen Darlehen von Beteiligungen	0,00	0,00	0,00	0,00	0,00
3613	Auszahlungen aus empfangenen Darlehen von Unternehmen und privaten Haushalten	0,00	0,00	0,00	0,00	0,00
3614	Auszahlungen aus Finanzschulden	0,00	0,00	0,00	0,00	0,00
3615	Auszahlungen aus Rückzahlungen von Leasingverbindlichkeiten	0,00	0,00	0,00	0,00	0,00
363	Auszahlungen infolge eines Kapitaltausches bei derivativen Finanzinstrumenten mit Grundges	0,00	0,00	0,00	0,00	0,00
3630	Auszahlungen infolge eines Kapitaltausches bei derivativen Finanzinstrumenten mit Grundgeschäft	0,00	0,00	0,00	0,00	0,00
365	Auszahlungen für den Erwerb von Finanzinstrumenten	0,00	0,00	0,00	0,00	0,00
3650	Auszahlungen für den Erwerb von Finanzinstrumenten	0,00	0,00	0,00	0,00	0,00
36	Summe Auszahlungen aus der Finanzierungstätigkeit	301 700,00	306 200,00	311 100,00	0,00	0,00
SA4	Saldo (4) Geldfluss aus der Finanzierungstätigkeit (35 – 36)	-301 700,00	-306 200,00	-311 100,00	0,00	0,00
SA5	Saldo (5) Geldfluss aus der voranschlagswirksamen Gebarung (Saldo 3 + Saldo 4)	-4 323 900,00	-5 086 200,00	-5 091 900,00	-5 094 900,00	-5 087 900,00

Wirtschaftsförderung (Gruppe 7)

MVAG	Mittelverwendungs- und -aufbringungsgruppen (1. und 2. Ebene)	VA 2025	Plan 2026	Plan 2027	Plan 2028	Plan 2029
311	Einzahlungen aus operativer Verwaltungstätigkeit	21 800,00	204 800,00	205 800,00	206 800,00	207 800,00
3111	Einzahlungen aus eigenen Abgaben	0,00	0,00	0,00	0,00	0,00
3112	Einzahlungen aus Ertragsanteilen	0,00	0,00	0,00	0,00	0,00
3113	Einzahlungen aus Gebühren	0,00	0,00	0,00	0,00	0,00
3114	Einzahlungen aus Leistungen	4 000,00	4 000,00	4 000,00	4 000,00	4 000,00
3115	Einzahlungen aus Besitz und wirtschaftlicher Tätigkeit	200,00	183 200,00	184 200,00	185 200,00	186 200,00
3116	Einzahlungen aus Veräußerung von geringwertigen Wirtschaftsgütern (GWG) und sonstige Einzahlun	17 600,00	17 600,00	17 600,00	17 600,00	17 600,00
312	Einzahlungen aus Transfers	1 500,00	1 500,00	1 500,00	1 500,00	1 500,00
3121	Transferzahlungen von Trägern des öffentlichen Rechts	1 200,00	1 200,00	1 200,00	1 200,00	1 200,00
3122	Transferzahlungen von Beteiligungen	0,00	0,00	0,00	0,00	0,00
3123	Transferzahlungen von Unternehmen (inkl. Finanzunternehmen)	0,00	0,00	0,00	0,00	0,00
3124	Transferzahlungen von Haushalten und Organisationen ohne Erwerbscharakter	300,00	300,00	300,00	300,00	300,00
3125	Transferzahlungen vom Ausland	0,00	0,00	0,00	0,00	0,00
3126	Investitions- und Tilgungszuschüsse zwischen Unternehmungen und Betrieben der Gebietskörpersch	0,00	0,00	0,00	0,00	0,00
313	Einzahlungen aus Finanzerträgen	0,00	0,00	0,00	0,00	0,00
3131	Einzahlungen aus Zinserträgen	0,00	0,00	0,00	0,00	0,00
3132	Einzahlungen aus Zinsen aus derivativen Finanzinstrumenten mit und ohne Grundgeschäft	0,00	0,00	0,00	0,00	0,00
3133	Einzahlungen aus Gewinnentnahmen von marktbestimmten Betrieben	0,00	0,00	0,00	0,00	0,00
3134	Sonstige Einzahlungen aus Finanzerträgen	0,00	0,00	0,00	0,00	0,00
3135	Einzahlungen aus Dividenden/Gewinnausschüttungen	0,00	0,00	0,00	0,00	0,00
31	Summe Einzahlungen operative Gebarung	23 300,00	206 300,00	207 300,00	208 300,00	209 300,00
321	Auszahlungen aus Personalaufwand	0,00	0,00	0,00	0,00	0,00
3211	Auszahlungen für Personalaufwand (Bezüge, Nebengebühren, und Mehrleistungsvergütungen)	0,00	0,00	0,00	0,00	0,00
3212	Auszahlungen für gesetzliche und freiwillige Sozialaufwendungen	0,00	0,00	0,00	0,00	0,00
3213	Auszahlungen aus sonstigem Personalaufwand	0,00	0,00	0,00	0,00	0,00
322	Auszahlungen aus Sachaufwand	409 600,00	420 400,00	425 500,00	420 400,00	425 500,00
3221	Auszahlungen für Gebrauchs- und Verbrauchsgüter, Handelswaren	86 000,00	79 400,00	79 400,00	79 400,00	79 400,00
3222	Auszahlungen für Verwaltungs- und Betriebsaufwand	56 700,00	61 700,00	61 700,00	61 700,00	61 700,00
3223	Auszahlungen für Leasing- und Mietaufwand	56 000,00	43 200,00	43 200,00	43 200,00	43 200,00
3224	Auszahlungen für Instandhaltung	8 600,00	10 600,00	10 600,00	10 600,00	10 600,00
3225	Sonstige Auszahlungen aus Sachaufwand	202 300,00	225 500,00	230 600,00	225 500,00	230 600,00

Wirtschaftsförderung (Gruppe 7)

MVAG	Mittelverwendungs- und -aufbringungsgruppen (1. und 2. Ebene)	VA 2025	Plan 2026	Plan 2027	Plan 2028	Plan 2029
3226	Auszahlungen aus der Inanspruchnahme von Haftungen	0,00	0,00	0,00	0,00	0,00

ENTWURF

Wirtschaftsförderung (Gruppe 7)

MVAG	Mittelverwendungs- und -aufbringungsgruppen (1. und 2. Ebene)	VA 2025	Plan 2026	Plan 2027	Plan 2028	Plan 2029
323	Auszahlungen aus Transfers	401 100,00	649 100,00	630 100,00	611 100,00	612 100,00
3231	Transferzahlungen an Träger des öffentlichen Rechts	25 000,00	25 000,00	25 000,00	25 000,00	25 000,00
3232	Transferzahlungen an Beteiligungen	0,00	0,00	0,00	0,00	0,00
3233	Transferzahlungen an Unternehmen (inkl. Finanzunternehmen)	38 400,00	84 400,00	64 400,00	64 400,00	64 400,00
3234	Transferzahlungen an Haushalte und Organisationen ohne Erwerbscharakter	337 700,00	539 700,00	540 700,00	521 700,00	522 700,00
3235	Transferzahlungen an das Ausland	0,00	0,00	0,00	0,00	0,00
3236	Investitions- und Tilgungszuschüsse zwischen Unternehmungen und Betrieben der Gebietskörperschaft	0,00	0,00	0,00	0,00	0,00
324	Auszahlungen aus Finanzaufwand	0,00	0,00	0,00	0,00	0,00
3241	Auszahlungen für Zinsen	0,00	0,00	0,00	0,00	0,00
3242	Auszahlungen für Zinsen aus derivativen Finanzinstrumenten mit und ohne Grundgeschäft	0,00	0,00	0,00	0,00	0,00
3243	Auszahlungen aus Gewinnentnahmen von marktbestimmten Betrieben	0,00	0,00	0,00	0,00	0,00
3244	Sonstige Auszahlungen aus Finanzaufwendungen	0,00	0,00	0,00	0,00	0,00
32	Summe Auszahlungen operative Gebarung	810 700,00	1 069 500,00	1 055 600,00	1 031 500,00	1 037 600,00
SA1	Saldo (1) Geldfluss aus der operativen Gebarung (31 – 32)	-787 400,00	-863 200,00	-848 300,00	-823 200,00	-828 300,00
331	Einzahlungen aus der Investitionstätigkeit	0,00	0,00	0,00	0,00	0,00
3311	Einzahlungen aus der Veräußerung von immateriellem Vermögen	0,00	0,00	0,00	0,00	0,00
3312	Einzahlungen aus der Veräußerung von Grundstücken und Grundstückeinrichtungen	0,00	0,00	0,00	0,00	0,00
3313	Einzahlungen aus der Veräußerung von Gebäuden und Bauten	0,00	0,00	0,00	0,00	0,00
3314	Einzahlungen aus der Veräußerung von technischen Anlagen, Fahrzeugen und Maschinen	0,00	0,00	0,00	0,00	0,00
3315	Einzahlungen aus der Veräußerung von Amts-, Betriebs- und Geschäftsausstattung	0,00	0,00	0,00	0,00	0,00
3316	Einzahlungen aus der Veräußerung von Kulturgütern	0,00	0,00	0,00	0,00	0,00
3317	Einzahlungen aus der Veräußerung von Beteiligungen	0,00	0,00	0,00	0,00	0,00
3318	Einzahlungen aus der Veräußerung von kofinanzierten Schutzbauten	0,00	0,00	0,00	0,00	0,00
332	Einzahlungen aus der Rückzahlung von Darlehen sowie gewährten Vorschüssen	0,00	0,00	0,00	0,00	0,00
3321	Einzahlungen aus Darlehen an Träger des öffentlichen Rechts	0,00	0,00	0,00	0,00	0,00
3322	Einzahlungen aus Darlehen an Beteiligungen	0,00	0,00	0,00	0,00	0,00
3323	Einzahlungen aus Darlehen an Unternehmen und Haushalte	0,00	0,00	0,00	0,00	0,00
3325	Einzahlungen aus Vorschüssen und Anzahlungen	0,00	0,00	0,00	0,00	0,00
333	Einzahlungen aus Kapitaltransfers	0,00	0,00	0,00	0,00	0,00
3331	Kapitaltransferzahlungen von Trägern des öffentlichen Rechts	0,00	0,00	0,00	0,00	0,00
3332	Kapitaltransferzahlungen von Beteiligungen	0,00	0,00	0,00	0,00	0,00

Wirtschaftsförderung (Gruppe 7)

MVAG	Mittelverwendungs- und -aufbringungsgruppen (1. und 2. Ebene)	VA 2025	Plan 2026	Plan 2027	Plan 2028	Plan 2029
3333	Kapitaltransferzahlungen von Unternehmen	0,00	0,00	0,00	0,00	0,00
3334	Kapitaltransferzahlungen von Haushalten und Organisationen ohne Erwerbscharakter	0,00	0,00	0,00	0,00	0,00
3335	Kapitaltransferzahlungen vom Ausland	0,00	0,00	0,00	0,00	0,00
33	Summe Einzahlungen investive Gebarung	0,00	0,00	0,00	0,00	0,00
341	Auszahlungen aus der Investitionstätigkeit	26 200,00	3 100,00	3 100,00	3 100,00	3 100,00
3411	Auszahlungen für den Erwerb von immateriellem Vermögen	0,00	0,00	0,00	0,00	0,00
3412	Auszahlungen für den Erwerb von Grundstücken und Grundstückseinrichtungen	0,00	0,00	0,00	0,00	0,00
3413	Auszahlungen für den Erwerb von Gebäuden und Bauten	0,00	0,00	0,00	0,00	0,00
3414	Auszahlungen für den Erwerb von technischen Anlagen, Fahrzeugen und Maschinen	0,00	0,00	0,00	0,00	0,00
3415	Auszahlungen für den Erwerb von Amts-, Betriebs- und Geschäftsausstattung	26 200,00	3 100,00	3 100,00	3 100,00	3 100,00
3416	Auszahlungen für den Erwerb von Kulturgütern	0,00	0,00	0,00	0,00	0,00
3417	Auszahlungen für den Erwerb von Beteiligungen	0,00	0,00	0,00	0,00	0,00
3418	Auszahlungen für den Erwerb von kofinanzierten Schutzbauten	0,00	0,00	0,00	0,00	0,00
342	Auszahlungen aus der Gewährung von Darlehen sowie gewährten Vorschüssen	0,00	0,00	0,00	0,00	0,00
3421	Auszahlungen von Darlehen an Träger des öffentlichen Rechts	0,00	0,00	0,00	0,00	0,00
3422	Auszahlungen von Darlehen an Beteiligungen	0,00	0,00	0,00	0,00	0,00
3423	Auszahlungen von Darlehen an Unternehmen und Haushalte	0,00	0,00	0,00	0,00	0,00
3425	Auszahlungen von Vorschüssen und Anzahlungen	0,00	0,00	0,00	0,00	0,00
343	Auszahlungen aus Kapitaltransfers	3 100,00	7 000,00	7 000,00	7 000,00	7 000,00
3431	Kapitaltransferzahlungen an Träger des öffentlichen Rechts	0,00	0,00	0,00	0,00	0,00
3432	Kapitaltransferzahlungen an Beteiligungen	0,00	0,00	0,00	0,00	0,00
3433	Kapitaltransferzahlungen an Unternehmen (Finanzunternehmen)	0,00	0,00	0,00	0,00	0,00
3434	Kapitaltransferzahlungen an Haushalte und Organisationen ohne Erwerbscharakter	3 100,00	7 000,00	7 000,00	7 000,00	7 000,00
3435	Kapitaltransferzahlungen an das Ausland	0,00	0,00	0,00	0,00	0,00
34	Summe Auszahlungen investive Gebarung	29 300,00	10 100,00	10 100,00	10 100,00	10 100,00
SA2	Saldo (2) Geldfluss aus der investiven Gebarung (33 – 34)	-29 300,00	-10 100,00	-10 100,00	-10 100,00	-10 100,00
SA3	Saldo (3) Nettofinanzierungssaldo (Saldo 1 + Saldo 2)	-816 700,00	-873 300,00	-858 400,00	-833 300,00	-838 400,00
351	Einzahlungen aus der Aufnahme von Finanzschulden	0,00	0,00	0,00	0,00	0,00
3511	Einzahlungen aus empfangenen Darlehen von öffentlichen Körperschaften und Rechtsträgern	0,00	0,00	0,00	0,00	0,00
3512	Einzahlungen aus empfangenen Darlehen von Beteiligungen	0,00	0,00	0,00	0,00	0,00

Wirtschaftsförderung (Gruppe 7)

MVAG	Mittelverwendungs- und -aufbringungsgruppen (1. und 2. Ebene)	VA 2025	Plan 2026	Plan 2027	Plan 2028	Plan 2029
3513	Einzahlungen aus empfangenen Darlehen von Unternehmen und privaten Haushalten	0,00	0,00	0,00	0,00	0,00
3514	Einzahlungen aus Finanzschulden (Finanzunternehmen)	0,00	0,00	0,00	0,00	0,00
3515	Einzahlungen aus Aufnahmen von Leasingverbindlichkeiten	0,00	0,00	0,00	0,00	0,00
353	Einzahlungen infolge eines Kapitaltausches bei derivativen Finanzinstrumenten mit Grundgesc	0,00	0,00	0,00	0,00	0,00
3530	Einzahlungen infolge eines Kapitaltausches bei derivativen Finanzinstrumenten mit Grundgeschäft	0,00	0,00	0,00	0,00	0,00
355	Einzahlungen aus dem Abgang von Finanzinstrumenten	0,00	0,00	0,00	0,00	0,00
3550	Einzahlungen aus dem Abgang von Finanzinstrumenten	0,00	0,00	0,00	0,00	0,00
35	Summe Einzahlungen aus der Finanzierungstätigkeit	0,00	0,00	0,00	0,00	0,00
361	Auszahlungen aus der Tilgung von Finanzschulden	0,00	0,00	0,00	0,00	0,00
3611	Auszahlungen aus empfangenen Darlehen von öffentlichen Körperschaften und Rechtsträgern	0,00	0,00	0,00	0,00	0,00
3612	Auszahlungen aus empfangenen Darlehen von Beteiligungen	0,00	0,00	0,00	0,00	0,00
3613	Auszahlungen aus empfangenen Darlehen von Unternehmen und privaten Haushalten	0,00	0,00	0,00	0,00	0,00
3614	Auszahlungen aus Finanzschulden	0,00	0,00	0,00	0,00	0,00
3615	Auszahlungen aus Rückzahlungen von Leasingverbindlichkeiten	0,00	0,00	0,00	0,00	0,00
363	Auszahlungen infolge eines Kapitaltausches bei derivativen Finanzinstrumenten mit Grundges	0,00	0,00	0,00	0,00	0,00
3630	Auszahlungen infolge eines Kapitaltausches bei derivativen Finanzinstrumenten mit Grundgeschäft	0,00	0,00	0,00	0,00	0,00
365	Auszahlungen für den Erwerb von Finanzinstrumenten	0,00	0,00	0,00	0,00	0,00
3650	Auszahlungen für den Erwerb von Finanzinstrumenten	0,00	0,00	0,00	0,00	0,00
36	Summe Auszahlungen aus der Finanzierungstätigkeit	0,00	0,00	0,00	0,00	0,00
SA4	Saldo (4) Geldfluss aus der Finanzierungstätigkeit (35 – 36)	0,00	0,00	0,00	0,00	0,00
SA5	Saldo (5) Geldfluss aus der voranschlagswirksamen Gebarung (Saldo 3 + Saldo 4)	-816 700,00	-873 300,00	-858 400,00	-833 300,00	-838 400,00

Dienstleistungen (Gruppe 8)

MVAG	Mittelverwendungs- und -aufbringungsgruppen (1. und 2. Ebene)	VA 2025	Plan 2026	Plan 2027	Plan 2028	Plan 2029
311	Einzahlungen aus operativer Verwaltungstätigkeit	20 934 300,00	21 890 200,00	22 468 000,00	22 565 200,00	22 721 000,00
3111	Einzahlungen aus eigenen Abgaben	202 500,00	206 500,00	210 500,00	214 500,00	218 500,00
3112	Einzahlungen aus Ertragsanteilen	0,00	0,00	0,00	0,00	0,00
3113	Einzahlungen aus Gebühren	12 037 600,00	12 586 500,00	13 104 800,00	13 138 300,00	13 171 800,00
3114	Einzahlungen aus Leistungen	5 608 100,00	5 952 400,00	5 951 900,00	5 951 900,00	5 954 300,00
3115	Einzahlungen aus Besitz und wirtschaftlicher Tätigkeit	1 980 700,00	2 006 900,00	2 042 900,00	2 081 000,00	2 176 000,00
3116	Einzahlungen aus Veräußerung von geringwertigen Wirtschaftsgütern (GWG) und sonstige Einzahlun	1 105 400,00	1 137 900,00	1 157 900,00	1 179 500,00	1 200 400,00
312	Einzahlungen aus Transfers	186 400,00	186 400,00	186 300,00	157 100,00	157 000,00
3121	Transferzahlungen von Trägern des öffentlichen Rechts	117 200,00	117 200,00	117 300,00	117 300,00	117 200,00
3122	Transferzahlungen von Beteiligungen	0,00	0,00	0,00	0,00	0,00
3123	Transferzahlungen von Unternehmen (inkl. Finanzunternehmen)	69 200,00	69 200,00	69 000,00	39 800,00	39 800,00
3124	Transferzahlungen von Haushalten und Organisationen ohne Erwerbscharakter	0,00	0,00	0,00	0,00	0,00
3125	Transferzahlungen vom Ausland	0,00	0,00	0,00	0,00	0,00
3126	Investitions- und Tilgungszuschüsse zwischen Unternehmungen und Betrieben der Gebietskörpersch	0,00	0,00	0,00	0,00	0,00
313	Einzahlungen aus Finanzerträgen	3 900,00	2 000,00	2 000,00	2 000,00	2 000,00
3131	Einzahlungen aus Zinserträgen	3 900,00	2 000,00	2 000,00	2 000,00	2 000,00
3132	Einzahlungen aus Zinsen aus derivativen Finanzinstrumenten mit und ohne Grundgeschäft	0,00	0,00	0,00	0,00	0,00
3133	Einzahlungen aus Gewinnentnahmen von marktbestimmten Betrieben	0,00	0,00	0,00	0,00	0,00
3134	Sonstige Einzahlungen aus Finanzerträgen	0,00	0,00	0,00	0,00	0,00
3135	Einzahlungen aus Dividenden/Gewinnausschüttungen	0,00	0,00	0,00	0,00	0,00
31	Summe Einzahlungen operative Gebarung	21 124 600,00	22 078 600,00	22 656 300,00	22 724 300,00	22 880 000,00
321	Auszahlungen aus Personalaufwand	5 413 900,00	5 550 600,00	5 689 200,00	5 831 700,00	5 977 400,00
3211	Auszahlungen für Personalaufwand (Bezüge, Nebengebühren, und Mehrleistungsvergütungen)	4 382 000,00	4 492 800,00	4 605 000,00	4 720 500,00	4 838 600,00
3212	Auszahlungen für gesetzliche und freiwillige Sozialaufwendungen	1 006 900,00	1 032 100,00	1 058 000,00	1 084 300,00	1 111 200,00
3213	Auszahlungen aus sonstigem Personalaufwand	25 000,00	25 700,00	26 200,00	26 900,00	27 600,00
322	Auszahlungen aus Sachaufwand	5 805 600,00	5 857 400,00	5 869 600,00	5 891 400,00	5 913 400,00
3221	Auszahlungen für Gebrauchs- und Verbrauchsgüter, Handelswaren	904 100,00	834 600,00	834 600,00	834 600,00	834 500,00
3222	Auszahlungen für Verwaltungs- und Betriebsaufwand	644 800,00	635 800,00	635 800,00	645 800,00	655 800,00
3223	Auszahlungen für Leasing- und Mietaufwand	80 100,00	79 200,00	79 200,00	79 200,00	79 300,00
3224	Auszahlungen für Instandhaltung	815 700,00	850 300,00	851 300,00	849 900,00	850 300,00
3225	Sonstige Auszahlungen aus Sachaufwand	3 360 900,00	3 457 500,00	3 468 700,00	3 481 900,00	3 493 500,00

Dienstleistungen (Gruppe 8)

MVAG	Mittelverwendungs- und -aufbringungsgruppen (1. und 2. Ebene)	VA 2025	Plan 2026	Plan 2027	Plan 2028	Plan 2029
3226	Auszahlungen aus der Inanspruchnahme von Haftungen	0,00	0,00	0,00	0,00	0,00

ENTWURF

Dienstleistungen (Gruppe 8)

MVAG	Mittelverwendungs- und -aufbringungsgruppen (1. und 2. Ebene)	VA 2025	Plan 2026	Plan 2027	Plan 2028	Plan 2029
323	Auszahlungen aus Transfers	12 314 000,00	12 866 900,00	13 389 100,00	13 397 400,00	13 434 900,00
3231	Transferzahlungen an Träger des öffentlichen Rechts	70 900,00	70 900,00	70 800,00	41 600,00	41 600,00
3232	Transferzahlungen an Beteiligungen	0,00	0,00	0,00	0,00	0,00
3233	Transferzahlungen an Unternehmen (inkl. Finanzunternehmen)	12 240 100,00	12 793 000,00	13 315 300,00	13 352 800,00	13 390 300,00
3234	Transferzahlungen an Haushalte und Organisationen ohne Erwerbscharakter	3 000,00	3 000,00	3 000,00	3 000,00	3 000,00
3235	Transferzahlungen an das Ausland	0,00	0,00	0,00	0,00	0,00
3236	Investitions- und Tilgungszuschüsse zwischen Unternehmungen und Betrieben der Gebietskörperschaft	0,00	0,00	0,00	0,00	0,00
324	Auszahlungen aus Finanzaufwand	36 800,00	33 100,00	29 700,00	26 200,00	25 100,00
3241	Auszahlungen für Zinsen	36 600,00	32 900,00	29 500,00	26 000,00	24 900,00
3242	Auszahlungen für Zinsen aus derivativen Finanzinstrumenten mit und ohne Grundgeschäft	0,00	0,00	0,00	0,00	0,00
3243	Auszahlungen aus Gewinnentnahmen von marktbestimmten Betrieben	0,00	0,00	0,00	0,00	0,00
3244	Sonstige Auszahlungen aus Finanzaufwendungen	200,00	200,00	200,00	200,00	200,00
32	Summe Auszahlungen operative Gebarung	23 570 300,00	24 308 000,00	24 977 600,00	25 146 700,00	25 350 800,00
SA1	Saldo (1) Geldfluss aus der operativen Gebarung (31 – 32)	-2 445 700,00	-2 229 400,00	-2 321 300,00	-2 422 400,00	-2 470 800,00
331	Einzahlungen aus der Investitionstätigkeit	1 000,00	1 000,00	1 000,00	1 000,00	1 000,00
3311	Einzahlungen aus der Veräußerung von immateriellem Vermögen	0,00	0,00	0,00	0,00	0,00
3312	Einzahlungen aus der Veräußerung von Grundstücken und Grundstückeinrichtungen	1 000,00	1 000,00	1 000,00	1 000,00	1 000,00
3313	Einzahlungen aus der Veräußerung von Gebäuden und Bauten	0,00	0,00	0,00	0,00	0,00
3314	Einzahlungen aus der Veräußerung von technischen Anlagen, Fahrzeugen und Maschinen	0,00	0,00	0,00	0,00	0,00
3315	Einzahlungen aus der Veräußerung von Amts-, Betriebs- und Geschäftsausstattung	0,00	0,00	0,00	0,00	0,00
3316	Einzahlungen aus der Veräußerung von Kulturgütern	0,00	0,00	0,00	0,00	0,00
3317	Einzahlungen aus der Veräußerung von Beteiligungen	0,00	0,00	0,00	0,00	0,00
3318	Einzahlungen aus der Veräußerung von kofinanzierten Schutzbauten	0,00	0,00	0,00	0,00	0,00
332	Einzahlungen aus der Rückzahlung von Darlehen sowie gewährten Vorschüssen	100 000,00	100 000,00	100 000,00	100 000,00	100 000,00
3321	Einzahlungen aus Darlehen an Träger des öffentlichen Rechts	100 000,00	100 000,00	100 000,00	100 000,00	100 000,00
3322	Einzahlungen aus Darlehen an Beteiligungen	0,00	0,00	0,00	0,00	0,00
3323	Einzahlungen aus Darlehen an Unternehmen und Haushalte	0,00	0,00	0,00	0,00	0,00
3325	Einzahlungen aus Vorschüssen und Anzahlungen	0,00	0,00	0,00	0,00	0,00
333	Einzahlungen aus Kapitaltransfers	54 100,00	54 100,00	54 100,00	54 100,00	54 100,00
3331	Kapitaltransferzahlungen von Trägern des öffentlichen Rechts	54 100,00	54 100,00	54 100,00	54 100,00	54 100,00
3332	Kapitaltransferzahlungen von Beteiligungen	0,00	0,00	0,00	0,00	0,00

Dienstleistungen (Gruppe 8)

MVAG	Mittelverwendungs- und -aufbringungsgruppen (1. und 2. Ebene)	VA 2025	Plan 2026	Plan 2027	Plan 2028	Plan 2029
3333	Kapitaltransferzahlungen von Unternehmen	0,00	0,00	0,00	0,00	0,00
3334	Kapitaltransferzahlungen von Haushalten und Organisationen ohne Erwerbscharakter	0,00	0,00	0,00	0,00	0,00
3335	Kapitaltransferzahlungen vom Ausland	0,00	0,00	0,00	0,00	0,00
33	Summe Einzahlungen investive Gebarung	155 100,00	155 100,00	155 100,00	155 100,00	155 100,00
341	Auszahlungen aus der Investitionstätigkeit	994 500,00	548 800,00	452 900,00	342 900,00	342 900,00
3411	Auszahlungen für den Erwerb von immateriellem Vermögen	0,00	0,00	0,00	0,00	0,00
3412	Auszahlungen für den Erwerb von Grundstücken und Grundstückseinrichtungen	1 000,00	100,00	100,00	100,00	100,00
3413	Auszahlungen für den Erwerb von Gebäuden und Bauten	923 500,00	156 000,00	100 100,00	100 100,00	100 100,00
3414	Auszahlungen für den Erwerb von technischen Anlagen, Fahrzeugen und Maschinen	66 000,00	390 500,00	350 500,00	240 500,00	240 500,00
3415	Auszahlungen für den Erwerb von Amts-, Betriebs- und Geschäftsausstattung	4 000,00	2 200,00	2 200,00	2 200,00	2 200,00
3416	Auszahlungen für den Erwerb von Kulturgütern	0,00	0,00	0,00	0,00	0,00
3417	Auszahlungen für den Erwerb von Beteiligungen	0,00	0,00	0,00	0,00	0,00
3418	Auszahlungen für den Erwerb von kofinanzierten Schutzbauten	0,00	0,00	0,00	0,00	0,00
342	Auszahlungen aus der Gewährung von Darlehen sowie gewährten Vorschüssen	0,00	0,00	0,00	0,00	0,00
3421	Auszahlungen von Darlehen an Träger des öffentlichen Rechts	0,00	0,00	0,00	0,00	0,00
3422	Auszahlungen von Darlehen an Beteiligungen	0,00	0,00	0,00	0,00	0,00
3423	Auszahlungen von Darlehen an Unternehmen und Haushalte	0,00	0,00	0,00	0,00	0,00
3425	Auszahlungen von Vorschüssen und Anzahlungen	0,00	0,00	0,00	0,00	0,00
343	Auszahlungen aus Kapitaltransfers	0,00	0,00	0,00	0,00	0,00
3431	Kapitaltransferzahlungen an Träger des öffentlichen Rechts	0,00	0,00	0,00	0,00	0,00
3432	Kapitaltransferzahlungen an Beteiligungen	0,00	0,00	0,00	0,00	0,00
3433	Kapitaltransferzahlungen an Unternehmen (Finanzunternehmen)	0,00	0,00	0,00	0,00	0,00
3434	Kapitaltransferzahlungen an Haushalte und Organisationen ohne Erwerbscharakter	0,00	0,00	0,00	0,00	0,00
3435	Kapitaltransferzahlungen an das Ausland	0,00	0,00	0,00	0,00	0,00
34	Summe Auszahlungen investive Gebarung	994 500,00	548 800,00	452 900,00	342 900,00	342 900,00
SA2	Saldo (2) Geldfluss aus der investiven Gebarung (33 – 34)	-839 400,00	-393 700,00	-297 800,00	-187 800,00	-187 800,00
SA3	Saldo (3) Nettofinanzierungssaldo (Saldo 1 + Saldo 2)	-3 285 100,00	-2 623 100,00	-2 619 100,00	-2 610 200,00	-2 658 600,00
351	Einzahlungen aus der Aufnahme von Finanzschulden	148 000,00	0,00	0,00	0,00	0,00
3511	Einzahlungen aus empfangenen Darlehen von öffentlichen Körperschaften und Rechtsträgern	0,00	0,00	0,00	0,00	0,00
3512	Einzahlungen aus empfangenen Darlehen von Beteiligungen	0,00	0,00	0,00	0,00	0,00

Dienstleistungen (Gruppe 8)

MVAG	Mittelverwendungs- und -aufbringungsgruppen (1. und 2. Ebene)	VA 2025	Plan 2026	Plan 2027	Plan 2028	Plan 2029
3513	Einzahlungen aus empfangenen Darlehen von Unternehmen und privaten Haushalten	0,00	0,00	0,00	0,00	0,00
3514	Einzahlungen aus Finanzschulden (Finanzunternehmen)	148 000,00	0,00	0,00	0,00	0,00
3515	Einzahlungen aus Aufnahmen von Leasingverbindlichkeiten	0,00	0,00	0,00	0,00	0,00
353	Einzahlungen infolge eines Kapitaltausches bei derivativen Finanzinstrumenten mit Grundgesc	0,00	0,00	0,00	0,00	0,00
3530	Einzahlungen infolge eines Kapitaltausches bei derivativen Finanzinstrumenten mit Grundgeschäft	0,00	0,00	0,00	0,00	0,00
355	Einzahlungen aus dem Abgang von Finanzinstrumenten	0,00	0,00	0,00	0,00	0,00
3550	Einzahlungen aus dem Abgang von Finanzinstrumenten	0,00	0,00	0,00	0,00	0,00
35	Summe Einzahlungen aus der Finanzierungstätigkeit	148 000,00	0,00	0,00	0,00	0,00
361	Auszahlungen aus der Tilgung von Finanzschulden	189 300,00	193 500,00	195 600,00	199 200,00	199 400,00
3611	Auszahlungen aus empfangenen Darlehen von öffentlichen Körperschaften und Rechtsträgern	120 400,00	121 100,00	121 500,00	123 300,00	123 500,00
3612	Auszahlungen aus empfangenen Darlehen von Beteiligungen	0,00	0,00	0,00	0,00	0,00
3613	Auszahlungen aus empfangenen Darlehen von Unternehmen und privaten Haushalten	0,00	0,00	0,00	0,00	0,00
3614	Auszahlungen aus Finanzschulden	68 900,00	72 400,00	74 100,00	75 900,00	75 900,00
3615	Auszahlungen aus Rückzahlungen von Leasingverbindlichkeiten	0,00	0,00	0,00	0,00	0,00
363	Auszahlungen infolge eines Kapitaltausches bei derivativen Finanzinstrumenten mit Grundges	0,00	0,00	0,00	0,00	0,00
3630	Auszahlungen infolge eines Kapitaltausches bei derivativen Finanzinstrumenten mit Grundgeschäft	0,00	0,00	0,00	0,00	0,00
365	Auszahlungen für den Erwerb von Finanzinstrumenten	0,00	0,00	0,00	0,00	0,00
3650	Auszahlungen für den Erwerb von Finanzinstrumenten	0,00	0,00	0,00	0,00	0,00
36	Summe Auszahlungen aus der Finanzierungstätigkeit	189 300,00	193 500,00	195 600,00	199 200,00	199 400,00
SA4	Saldo (4) Geldfluss aus der Finanzierungstätigkeit (35 – 36)	-41 300,00	-193 500,00	-195 600,00	-199 200,00	-199 400,00
SA5	Saldo (5) Geldfluss aus der voranschlagswirksamen Gebarung (Saldo 3 + Saldo 4)	-3 326 400,00	-2 816 600,00	-2 814 700,00	-2 809 400,00	-2 858 000,00

Finanzwirtschaft (Gruppe 9)

MVAG	Mittelverwendungs- und -aufbringungsgruppen (1. und 2. Ebene)	VA 2025	Plan 2026	Plan 2027	Plan 2028	Plan 2029
311	Einzahlungen aus operativer Verwaltungstätigkeit	49 190 000,00	50 434 100,00	52 002 300,00	53 658 900,00	53 659 300,00
3111	Einzahlungen aus eigenen Abgaben	14 387 400,00	14 358 600,00	14 340 100,00	14 340 100,00	14 340 100,00
3112	Einzahlungen aus Ertragsanteilen	34 743 200,00	36 049 700,00	37 635 900,00	39 291 900,00	39 291 900,00
3113	Einzahlungen aus Gebühren	0,00	0,00	0,00	0,00	0,00
3114	Einzahlungen aus Leistungen	3 300,00	3 300,00	3 300,00	3 300,00	3 300,00
3115	Einzahlungen aus Besitz und wirtschaftlicher Tätigkeit	0,00	0,00	0,00	0,00	0,00
3116	Einzahlungen aus Veräußerung von geringwertigen Wirtschaftsgütern (GWG) und sonstige Einzahlun	56 100,00	22 500,00	23 000,00	23 600,00	24 000,00
312	Einzahlungen aus Transfers	3 466 000,00	1 882 800,00	1 758 000,00	1 758 000,00	1 758 000,00
3121	Transferzahlungen von Trägern des öffentlichen Rechts	3 466 000,00	1 882 800,00	1 758 000,00	1 758 000,00	1 758 000,00
3122	Transferzahlungen von Beteiligungen	0,00	0,00	0,00	0,00	0,00
3123	Transferzahlungen von Unternehmen (inkl. Finanzunternehmen)	0,00	0,00	0,00	0,00	0,00
3124	Transferzahlungen von Haushalten und Organisationen ohne Erwerbscharakter	0,00	0,00	0,00	0,00	0,00
3125	Transferzahlungen vom Ausland	0,00	0,00	0,00	0,00	0,00
3126	Investitions- und Tilgungszuschüsse zwischen Unternehmungen und Betrieben der Gebietskörpersch	0,00	0,00	0,00	0,00	0,00
313	Einzahlungen aus Finanzerträgen	16 900,00	16 200,00	15 400,00	15 400,00	14 700,00
3131	Einzahlungen aus Zinserträgen	6 900,00	6 200,00	5 400,00	5 400,00	4 700,00
3132	Einzahlungen aus Zinsen aus derivativen Finanzinstrumenten mit und ohne Grundgeschäft	0,00	0,00	0,00	0,00	0,00
3133	Einzahlungen aus Gewinnentnahmen von marktbestimmten Betrieben	0,00	0,00	0,00	0,00	0,00
3134	Sonstige Einzahlungen aus Finanzerträgen	0,00	0,00	0,00	0,00	0,00
3135	Einzahlungen aus Dividenden/Gewinnausschüttungen	10 000,00	10 000,00	10 000,00	10 000,00	10 000,00
31	Summe Einzahlungen operative Gebarung	52 672 900,00	52 333 100,00	53 775 700,00	55 432 300,00	55 432 000,00
321	Auszahlungen aus Personalaufwand	1 244 900,00	1 259 300,00	1 290 700,00	1 323 000,00	1 355 700,00
3211	Auszahlungen für Personalaufwand (Bezüge, Nebengebühren, und Mehrleistungsvergütungen)	1 003 700,00	1 027 400,00	1 053 000,00	1 079 400,00	1 106 200,00
3212	Auszahlungen für gesetzliche und freiwillige Sozialaufwendungen	241 200,00	231 900,00	237 700,00	243 600,00	249 500,00
3213	Auszahlungen aus sonstigem Personalaufwand	0,00	0,00	0,00	0,00	0,00
322	Auszahlungen aus Sachaufwand	144 000,00	514 200,00	513 300,00	513 500,00	513 700,00
3221	Auszahlungen für Gebrauchs- und Verbrauchsgüter, Handelswaren	8 300,00	9 700,00	8 500,00	8 500,00	8 500,00
3222	Auszahlungen für Verwaltungs- und Betriebsaufwand	109 600,00	69 600,00	69 600,00	69 600,00	69 600,00
3223	Auszahlungen für Leasing- und Mietaufwand	200,00	200,00	200,00	200,00	200,00
3224	Auszahlungen für Instandhaltung	200,00	150 200,00	150 200,00	150 200,00	150 200,00
3225	Sonstige Auszahlungen aus Sachaufwand	25 700,00	284 500,00	284 800,00	285 000,00	285 200,00

Finanzwirtschaft (Gruppe 9)

MVAG	Mittelverwendungs- und -aufbringungsgruppen (1. und 2. Ebene)	VA 2025	Plan 2026	Plan 2027	Plan 2028	Plan 2029
3226	Auszahlungen aus der Inanspruchnahme von Haftungen	0,00	0,00	0,00	0,00	0,00

Finanzwirtschaft (Gruppe 9)

MVAG	Mittelverwendungs- und -aufbringungsgruppen (1. und 2. Ebene)	VA 2025	Plan 2026	Plan 2027	Plan 2028	Plan 2029
323	Auszahlungen aus Transfers	1 596 100,00	2 700 100,00	2 700 100,00	2 700 100,00	2 700 100,00
3231	Transferzahlungen an Träger des öffentlichen Rechts	1 596 100,00	2 700 100,00	2 700 100,00	2 700 100,00	2 700 100,00
3232	Transferzahlungen an Beteiligungen	0,00	0,00	0,00	0,00	0,00
3233	Transferzahlungen an Unternehmen (inkl. Finanzunternehmen)	0,00	0,00	0,00	0,00	0,00
3234	Transferzahlungen an Haushalte und Organisationen ohne Erwerbscharakter	0,00	0,00	0,00	0,00	0,00
3235	Transferzahlungen an das Ausland	0,00	0,00	0,00	0,00	0,00
3236	Investitions- und Tilgungszuschüsse zwischen Unternehmungen und Betrieben der Gebietskörperschaft	0,00	0,00	0,00	0,00	0,00
324	Auszahlungen aus Finanzaufwand	41 400,00	41 400,00	41 400,00	41 400,00	41 400,00
3241	Auszahlungen für Zinsen	300,00	300,00	300,00	300,00	300,00
3242	Auszahlungen für Zinsen aus derivativen Finanzinstrumenten mit und ohne Grundgeschäft	0,00	0,00	0,00	0,00	0,00
3243	Auszahlungen aus Gewinnentnahmen von marktbestimmten Betrieben	0,00	0,00	0,00	0,00	0,00
3244	Sonstige Auszahlungen aus Finanzaufwendungen	41 100,00	41 100,00	41 100,00	41 100,00	41 100,00
32	Summe Auszahlungen operative Gebarung	3 026 400,00	4 515 000,00	4 545 500,00	4 578 000,00	4 610 900,00
SA1	Saldo (1) Geldfluss aus der operativen Gebarung (31 – 32)	49 646 500,00	47 818 100,00	49 230 200,00	50 854 300,00	50 821 100,00
331	Einzahlungen aus der Investitionstätigkeit	0,00	0,00	0,00	0,00	0,00
3311	Einzahlungen aus der Veräußerung von immateriellem Vermögen	0,00	0,00	0,00	0,00	0,00
3312	Einzahlungen aus der Veräußerung von Grundstücken und Grundstückeinrichtungen	0,00	0,00	0,00	0,00	0,00
3313	Einzahlungen aus der Veräußerung von Gebäuden und Bauten	0,00	0,00	0,00	0,00	0,00
3314	Einzahlungen aus der Veräußerung von technischen Anlagen, Fahrzeugen und Maschinen	0,00	0,00	0,00	0,00	0,00
3315	Einzahlungen aus der Veräußerung von Amts-, Betriebs- und Geschäftsausstattung	0,00	0,00	0,00	0,00	0,00
3316	Einzahlungen aus der Veräußerung von Kulturgütern	0,00	0,00	0,00	0,00	0,00
3317	Einzahlungen aus der Veräußerung von Beteiligungen	0,00	0,00	0,00	0,00	0,00
3318	Einzahlungen aus der Veräußerung von kofinanzierten Schutzbauten	0,00	0,00	0,00	0,00	0,00
332	Einzahlungen aus der Rückzahlung von Darlehen sowie gewährten Vorschüssen	25 400,00	25 100,00	25 900,00	26 300,00	26 700,00
3321	Einzahlungen aus Darlehen an Träger des öffentlichen Rechts	0,00	0,00	0,00	0,00	0,00
3322	Einzahlungen aus Darlehen an Beteiligungen	0,00	0,00	0,00	0,00	0,00
3323	Einzahlungen aus Darlehen an Unternehmen und Haushalte	25 400,00	25 100,00	25 900,00	26 300,00	26 700,00
3325	Einzahlungen aus Vorschüssen und Anzahlungen	0,00	0,00	0,00	0,00	0,00
333	Einzahlungen aus Kapitaltransfers	0,00	0,00	0,00	0,00	0,00
3331	Kapitaltransferzahlungen von Trägern des öffentlichen Rechts	0,00	0,00	0,00	0,00	0,00
3332	Kapitaltransferzahlungen von Beteiligungen	0,00	0,00	0,00	0,00	0,00

Finanzwirtschaft (Gruppe 9)

MVAG	Mittelverwendungs- und -aufbringungsgruppen (1. und 2. Ebene)	VA 2025	Plan 2026	Plan 2027	Plan 2028	Plan 2029
3333	Kapitaltransferzahlungen von Unternehmen	0,00	0,00	0,00	0,00	0,00
3334	Kapitaltransferzahlungen von Haushalten und Organisationen ohne Erwerbscharakter	0,00	0,00	0,00	0,00	0,00
3335	Kapitaltransferzahlungen vom Ausland	0,00	0,00	0,00	0,00	0,00
33	Summe Einzahlungen investive Gebarung	25 400,00	25 100,00	25 900,00	26 300,00	26 700,00
341	Auszahlungen aus der Investitionstätigkeit	19 000,00	1 000,00	1 000,00	1 000,00	1 000,00
3411	Auszahlungen für den Erwerb von immateriellem Vermögen	0,00	0,00	0,00	0,00	0,00
3412	Auszahlungen für den Erwerb von Grundstücken und Grundstückseinrichtungen	0,00	0,00	0,00	0,00	0,00
3413	Auszahlungen für den Erwerb von Gebäuden und Bauten	0,00	0,00	0,00	0,00	0,00
3414	Auszahlungen für den Erwerb von technischen Anlagen, Fahrzeugen und Maschinen	0,00	0,00	0,00	0,00	0,00
3415	Auszahlungen für den Erwerb von Amts-, Betriebs- und Geschäftsausstattung	19 000,00	1 000,00	1 000,00	1 000,00	1 000,00
3416	Auszahlungen für den Erwerb von Kulturgütern	0,00	0,00	0,00	0,00	0,00
3417	Auszahlungen für den Erwerb von Beteiligungen	0,00	0,00	0,00	0,00	0,00
3418	Auszahlungen für den Erwerb von kofinanzierten Schutzbauten	0,00	0,00	0,00	0,00	0,00
342	Auszahlungen aus der Gewährung von Darlehen sowie gewährten Vorschüssen	0,00	0,00	0,00	0,00	0,00
3421	Auszahlungen von Darlehen an Träger des öffentlichen Rechts	0,00	0,00	0,00	0,00	0,00
3422	Auszahlungen von Darlehen an Beteiligungen	0,00	0,00	0,00	0,00	0,00
3423	Auszahlungen von Darlehen an Unternehmen und Haushalte	0,00	0,00	0,00	0,00	0,00
3425	Auszahlungen von Vorschüssen und Anzahlungen	0,00	0,00	0,00	0,00	0,00
343	Auszahlungen aus Kapitaltransfers	50 000,00	0,00	0,00	0,00	0,00
3431	Kapitaltransferzahlungen an Träger des öffentlichen Rechts	0,00	0,00	0,00	0,00	0,00
3432	Kapitaltransferzahlungen an Beteiligungen	0,00	0,00	0,00	0,00	0,00
3433	Kapitaltransferzahlungen an Unternehmen (Finanzunternehmen)	50 000,00	0,00	0,00	0,00	0,00
3434	Kapitaltransferzahlungen an Haushalte und Organisationen ohne Erwerbscharakter	0,00	0,00	0,00	0,00	0,00
3435	Kapitaltransferzahlungen an das Ausland	0,00	0,00	0,00	0,00	0,00
34	Summe Auszahlungen investive Gebarung	69 000,00	1 000,00	1 000,00	1 000,00	1 000,00
SA2	Saldo (2) Geldfluss aus der investiven Gebarung (33 – 34)	-43 600,00	24 100,00	24 900,00	25 300,00	25 700,00
SA3	Saldo (3) Nettofinanzierungssaldo (Saldo 1 + Saldo 2)	49 602 900,00	47 842 200,00	49 255 100,00	50 879 600,00	50 846 800,00
351	Einzahlungen aus der Aufnahme von Finanzschulden	0,00	0,00	0,00	0,00	0,00
3511	Einzahlungen aus empfangenen Darlehen von öffentlichen Körperschaften und Rechtsträgern	0,00	0,00	0,00	0,00	0,00
3512	Einzahlungen aus empfangenen Darlehen von Beteiligungen	0,00	0,00	0,00	0,00	0,00

Finanzwirtschaft (Gruppe 9)

MVAG	Mittelverwendungs- und -aufbringungsgruppen (1. und 2. Ebene)	VA 2025	Plan 2026	Plan 2027	Plan 2028	Plan 2029
3513	Einzahlungen aus empfangenen Darlehen von Unternehmen und privaten Haushalten	0,00	0,00	0,00	0,00	0,00
3514	Einzahlungen aus Finanzschulden (Finanzunternehmen)	0,00	0,00	0,00	0,00	0,00
3515	Einzahlungen aus Aufnahmen von Leasingverbindlichkeiten	0,00	0,00	0,00	0,00	0,00
353	Einzahlungen infolge eines Kapitaltausches bei derivativen Finanzinstrumenten mit Grundgesc	0,00	0,00	0,00	0,00	0,00
3530	Einzahlungen infolge eines Kapitaltausches bei derivativen Finanzinstrumenten mit Grundgeschäft	0,00	0,00	0,00	0,00	0,00
355	Einzahlungen aus dem Abgang von Finanzinstrumenten	0,00	0,00	0,00	0,00	0,00
3550	Einzahlungen aus dem Abgang von Finanzinstrumenten	0,00	0,00	0,00	0,00	0,00
35	Summe Einzahlungen aus der Finanzierungstätigkeit	0,00	0,00	0,00	0,00	0,00
361	Auszahlungen aus der Tilgung von Finanzschulden	100 000,00	100 000,00	100 000,00	100 000,00	100 000,00
3611	Auszahlungen aus empfangenen Darlehen von öffentlichen Körperschaften und Rechtsträgern	100 000,00	100 000,00	100 000,00	100 000,00	100 000,00
3612	Auszahlungen aus empfangenen Darlehen von Beteiligungen	0,00	0,00	0,00	0,00	0,00
3613	Auszahlungen aus empfangenen Darlehen von Unternehmen und privaten Haushalten	0,00	0,00	0,00	0,00	0,00
3614	Auszahlungen aus Finanzschulden	0,00	0,00	0,00	0,00	0,00
3615	Auszahlungen aus Rückzahlungen von Leasingverbindlichkeiten	0,00	0,00	0,00	0,00	0,00
363	Auszahlungen infolge eines Kapitaltausches bei derivativen Finanzinstrumenten mit Grundges	0,00	0,00	0,00	0,00	0,00
3630	Auszahlungen infolge eines Kapitaltausches bei derivativen Finanzinstrumenten mit Grundgeschäft	0,00	0,00	0,00	0,00	0,00
365	Auszahlungen für den Erwerb von Finanzinstrumenten	0,00	0,00	0,00	0,00	0,00
3650	Auszahlungen für den Erwerb von Finanzinstrumenten	0,00	0,00	0,00	0,00	0,00
36	Summe Auszahlungen aus der Finanzierungstätigkeit	100 000,00	100 000,00	100 000,00	100 000,00	100 000,00
SA4	Saldo (4) Geldfluss aus der Finanzierungstätigkeit (35 – 36)	-100 000,00	-100 000,00	-100 000,00	-100 000,00	-100 000,00
SA5	Saldo (5) Geldfluss aus der voranschlagswirksamen Gebarung (Saldo 3 + Saldo 4)	49 502 900,00	47 742 200,00	49 155 100,00	50 779 600,00	50 746 800,00

Seite	Inhalt
2	Voranschlagsverordnungsentwurf 2025
7	Ergebnishaushalt Gesamt 1. Ebene (Anlage 1a) - interne Vergütungen enthalten
9	Finanzierungshaushalt Gesamt 1. Ebene (Anlage 1b) - interne Vergütungen enthalten
12	Ergebnishaushalt Bereichsbudget 1. und 2. Ebene (Anlage 1a)
33	Finanzierungshaushalt Bereichsbudget 1. und 2. Ebene (Anlage 1b)
74	Ergebnis- und Finanzierungsvoranschlag Detailnachweis
433	Kennziffern Anordnungsbefugter (AOB)
435	Kennziffern Politischer Referent (Pol.)
437	Übersicht über Abgaben und privatrechtliche Entgelte
467	Kennziffern Liegenschaften
470	Städtischer Wirtschaftshof Kennziffern Wirtschaftshof
475	Städtischer Wirtschaftshof Stundensätze
479	Kennziffern Freiwillige Feuerwehren
482	Fahrzeugarife 2025
484	Stundensätze 2025
486	Investitions- und Finanzierungsplan 163132 Ankauf Feuerwehrauto FF Theißenegg
491	Investitions- und Finanzierungsplan 633010 HWS Schoßbach
496	Investitions- und Finanzierungsplan 853030 Sanierungsoffensive Herzogenauracher Straße 17 und 19
502	Nachweis der Investitionstätigkeit Finanzjahr
508	Querschnitt (Anlage 5b)
511	Verordnung zum Stellenplan 2025
513	Stellenplan 2025
527	Nachweis über die Leistungen für Personal / Finanzierung
534	Personaldaten iSd ÖStp (Anlage 4)
539	Nachweis über Transferzahlungen (Anlage 6a)
546	Nachweis über Haushaltsrücklagen und Zahlungsmittelreserven (Anlage 6b)
548	Einzelnachweis über Finanzschulden und Schuldendienst (Anlage 6c)
556	Nachweis über haushaltsinterne Vergütungen (Anlage 6f)
558	Rückstellungsspiegel (Anlage 6q)
560	Wirtschaftsplan 2025 bis 2029 Immobilienverwaltung Stadtgemeinde Wolfsberg KG
563	MFP - Ergebnishaushalt Gesamt 1. Ebene - interne Vergütungen enthalten
565	MFP - Finanzierungshaushalt Gesamt 1. Ebene - interne Vergütungen enthalten

Seite	Inhalt
568	MFP - Ergebnishaushalt Bereichsbudget 1. und 2. Ebene
589	MFP - Finanzierungshaushalt Bereichsbudget 1. und 2. Ebene

ENTWURF