



Marktgemeinde St. Jakob i. Ros.  
**Rechnungsabschluss 2022**



Gemeindeübersicht





# Textliche Erläuterungen

Flächenausmaß:	78,77 km <sup>2</sup>
Einwohnerzahl f. d. Finanzjahr 2022:	4.287

gemäß § 54 Abs. 3 Kärntner Gemeindehaushaltsgesetz – K-GHG, LGBl. Nr. 80/2019, zuletzt in der Fassung LGBl. Nr. 66/2020, zum Rechnungsabschluss 2022

## 1. Umsetzung der mit dem Voranschlag 2022 verfolgten Ziele und Strategien

Die im Kärntner Gemeindehaushaltsgesetz verankerten Grundsätze der Wirtschaftlichkeit, Sparsamkeit und Zweckmäßigkeit bilden den Mittelpunkt bei der Erstellung des Voranschlages.

Insgesamt wird im Rechnungsabschluss 2022 ein Nettoergebnis vor Haushaltsrücklagen in der Höhe von -505.010,59 EUR ausgewiesen. Dies bedeutet, dass die Aufwendungen für kommunale Leistungen nicht vollständig durch kommunale Erträge gedeckt sind. Gegenüber dem Voranschlag hat sich das Nettoergebnis jedoch um 637.589,41 EUR verbessert. Ein wesentlicher Grund hierfür ist beispielsweise, dass die Ertragsanteile vorsichtig budgetiert wurden und dadurch die tatsächlichen Einzahlungen das Budget um 143.288,87 EUR überschritten haben.

## 2. Beschreibung des Haushaltes

### 2.1. Wesentliche betragsmäßige Abweichungen zum Voranschlag im Allgemeinen

Gründe für wesentliche Kontenabweichungen bzw. -überschreitungen zwischen Finanzierungsvoranschlag und Rechnungsabschluss ab 5,0% und einem Mindestbetrag von 10.000,00 EUR werden in der Beilage „Erläuterung Abweichung gegenüber Finanzierungsvoranschlag“ beschrieben. Die Erträge bzw. Einzahlungen stimmen zu 98,4% bzw. 95,3% mit dem Voranschlag überein. Die Aufwendungen bzw. Auszahlungen laut dem Rechnungsabschluss decken sich mit dem Voranschlag zu 95,1% bzw. 90,4%.

### 2.2. Abschlussstand wesentlicher Maßnahmen im Besonderen

Die Vorhaben sind detailliert in der Anlage „Nachweis der Investitionstätigkeit“ angeführt. Als größtes Projekt der Marktgemeinde St. Jakob im Rosental ist aktuell der Bildungscampus zu nennen. Im Jahr 2022 wurden die im Jahr 2020 erhalten KIG-Mittel in der Höhe von 250.000,00 EUR gemäß Gemeinderatsbeschluss vom 27.04.2022 zurückgezahlt. 125.000,00 EUR wurden wieder zugesagt und bereits ausgezahlt, um somit K-GHP-Mittel beantragen zu können. Das Vorhaben wird im Haushaltsjahr 2023 weitergeführt. In der Gemeinderatssitzung vom 06.07.2022 wurde eine

Darlehensrückzahlungsvereinbarung mit einer Darlehenshöhe von 374.535,00 EUR für die Baustufe 2 beschlossen. Die Vereinbarung gilt ab 01.01.2023 und ist im Rechnungsabschluss 2022 somit nicht enthalten. Im Jahr 2023 kann somit von einer wesentlichen Finanzschulderhöhung ausgegangen werden.

Für den Gebührenhaushalt „Betriebe der Wasserversorgung“ wurde am Jahresende eine Zuweisung von 17.599,83 EUR an zweckgebundene Haushaltsrücklagen und 691,52 EUR an das Kapitalausgleichskonto gebucht. Unterjährig wurden hingegen insgesamt 3.400,00 EUR für einen Ausgleich des Gebührenhaushaltes und 9.494,35 EUR für die Rückzahlung des inneren Darlehens von „Betriebe der Müllbeseitigung“ von der Haushaltsrücklage entnommen.

Betreffend den Ansatz „Wirtschaftshöfe“ und den Gebührenhaushalt „Betriebe der Müllbeseitigung“ sind negative Salden beim Ergebnishaushalt nach Haushaltsrücklagen von 17.341,04 EUR bzw. 70.569,27 EUR zu verzeichnen. Beim Ansatz „Wirtschaftshöfe“ wurden unterjährig insgesamt 24.400,00 EUR für einen Ausgleich des Ansatzes der Haushaltsrücklage zugewiesen. In der Gemeinderatssitzung vom 06.07.2022 und 01.09.2022 wurden die Verrechnungssätze von ArbeiterInnen und Fahrzeugen erhöht.

Für den Ausgleich des Gebührenhaushaltes „Betriebe der Müllbeseitigung“ wurden unterjährig insgesamt 23.500,00 EUR der Haushaltsrücklage zugewiesen. Die restliche Rücklagenveränderung resultiert aus dem inneren Darlehen von „Betriebe der Wasserversorgung“. Das innere Darlehen wurde im Jahr 2022 erstmalig laut Tilgungsplan (siehe Beilage „Nachweis der inneren Darlehen“) gemäß Gemeinderatssitzung vom 13.12.2022 berücksichtigt und ist demnach mit dem Darlehensstand vom 01.01.2022 der Haushaltsrücklage zugewiesen worden. Dies wirkt sich im Ergebnishaushalt negativ auf das Ergebnis aus. Der Finanzierungshaushalt ist hingegen mit 57.659,08 EUR deutlich positiv. Hierbei ist jedoch zu berücksichtigen, dass zum 31.12.2022 rund 33.000,00 EUR Verbindlichkeiten bestanden.

<b>Haushaltsergebnis (EHH/FHH) unter Berücksichtigung der kostendeckend geführten Gebührenhaushalte:</b>				
	<b>EHH (SA0)</b>	<b>EHH (SA00)</b>	<b>FHH (SA1)</b>	<b>FHH (SA5)</b>
<b>Gesamthaushalt :</b>	<b>-€ 505.010,59</b>	<b>-€ 680.987,47</b>	<b>€ 293.124,36</b>	<b>€ 233.204,03</b>
<b>abzüglich:</b>				
<b>Wirtschaftshof - Ansatz 820:</b>	<b>€ 7.061,58</b>	<b>-€ 17.341,04</b>	<b>-€ 9.403,52</b>	<b>-€ 14.530,63</b>
<b>Wasserversorgung - Ansatz 850:</b>	<b>€ 5.400,16</b>	<b>€ 691,52</b>	<b>€ 17.330,82</b>	<b>€ 17.599,83</b>
<b>Abwasserentsorgung - Ansatz 851:</b>	<b>€ 0,00</b>	<b>€ 0,00</b>	<b>€ 0,00</b>	<b>€ 0,00</b>
<b>Müllentsorgung - Ansatz 852:</b>	<b>€ 70.876,29</b>	<b>-€ 70.569,27</b>	<b>€ 57.659,08</b>	<b>€ 57.659,08</b>
<b>Wohngebäude - Ansatz 853:</b>	<b>€ 0,00</b>	<b>€ 0,00</b>	<b>€ 0,00</b>	<b>€ 0,00</b>
<b>Sonstige Betriebe mit eigenem Rechnungskreis</b>	<b>€ 0,00</b>	<b>€ 0,00</b>	<b>€ 0,00</b>	<b>€ 0,00</b>
<b>Sonstige Betriebe mit eigenem Rechnungskreis</b>	<b>€ 0,00</b>	<b>€ 0,00</b>	<b>€ 0,00</b>	<b>€ 0,00</b>
<b>Ergebnis Gesamthaushalt abzüglich der GHHs:</b>	<b>-€ 588.348,62</b>	<b>-€ 593.768,68</b>	<b>€ 227.537,98</b>	<b>€ 172.475,75</b>

### 3. Ergebnis-, Finanzierungs- und Vermögensrechnung<sup>1</sup>

#### 3.1. Summe der Erträge und Aufwendung

Erträge	9.169.219,63 EUR
Aufwendungen	9.674.230,22 EUR
Entnahmen von Haushaltsrücklagen	54.688,70 EUR
Zuweisung an Haushaltsrücklagen	230.665,58 EUR

---

Nettoergebnis nach Haushaltsrücklagen<sup>2</sup> -680.987,47 EUR

#### 3.2. Summe der Einzahlungen und Auszahlungen (voranschlagswirksam)

Einzahlungen	9.227.618,83 EUR
Auszahlungen	8.994.414,80 EUR

---

Geldfluss aus der voranschlagswirksamen Gebarung<sup>3</sup> 233.204,03 EUR

#### 3.3. Summe der Einzahlungen und Auszahlungen (nicht voranschlagswirksam)

Einzahlungen	2.085.538,19 EUR
Auszahlungen	2.411.567,10 EUR

---

Geldfluss aus der nicht voranschlagswirksamen Gebarung<sup>4</sup> -326.028,91 EUR

---

<sup>1</sup> Übernahme der Daten aus dem Rechnungsabschluss 2022.

<sup>2</sup> Entspricht dem SALDO 00 gemäß Anlage 1a VRV 2015.

<sup>3</sup> Entspricht dem SALDO 5 gemäß Anlage 1b VRV 2015.

<sup>4</sup> Entspricht dem SALDO 6 gemäß Anlage 1b VRV 2015.

### 3.4. Veränderung an Liquiden Mitteln

Anfangsbestand liquide Mittel	2.392.879,19 EUR
Endbestand liquide Mittel	2.300.054,31 EUR
davon Zahlungsmittelreserven	709.669,73 EUR

---

Veränderung an Liquiden Mitteln<sup>5</sup> -92.824,88 EUR

### 3.5. Analyse des Ergebnis- und Finanzierungshaushaltes

#### **Ergebnishaushalt**

Die gesamten Erträge betragen im Finanzjahr 2022 9.169.219,63 EUR. Gegenüber dem Vorjahr bedeutet dies eine Veränderung von 8,1%. Die höchsten Erträge fielen im Bereich „Erträge aus der operativen Verwaltungstätigkeit“ mit 7.661.267,09 EUR an. Dies entspricht einem Anteil von 83,6% an den gesamten Erträgen. Die Kommunalsteuer hat sich im Vergleich zum Vorjahr um 227.360,14 EUR auf insgesamt 678.362,53 EUR reduziert. Die erhöhten Erträge aus dem Bau der 2. Tunnelröhre des Karawankentunnels haben die Kommunalsteuer im Vorjahr um etwa 160.000,00 EUR ansteigen lassen.

Die Aufwendungen liegen im Finanzjahr 2022 bei 9.674.230,22 EUR. Dies bedeutet eine Veränderung zum Vorjahr von 5,8%. Die Sachaufwendungen in der Höhe von 3.725.962,55 EUR enthalten unter anderem die Abschreibungen, die sich durch die Abnutzung des kommunalen Vermögens ergeben. Die Abschreibungen belaufen sich im Jahr 2022 auf 1.466.518,96 EUR. Die Auflösung von Investitionszuschüssen liegt hingegen bei 594.945,40 EUR, wobei eine einmalige Abschreibung in der Höhe von 250.000,00 EUR betreffend die KIG-Mittel-Rückzahlung für das Vorhaben „Bildungscampus St. Jakob“ enthalten ist. Wird dies korrigiert, erhält man Investitionszuschüssauflösungen in der Höhe von 344.945,40 EUR. Somit werden 23,5% (im Vorjahr 21,2%) der Investitionen durch Investitionszuschüsse gedeckt. Während die Personalaufwendungen bei 1.262.931,96 EUR (13,1% von den gesamten Aufwendungen) liegen, betragen die Transferaufwendungen 4.676.990,70 EUR und die Finanzaufwendungen 8.345,01 EUR.

#### **Finanzierungshaushalt**

Insgesamt fallen im Rechnungsabschluss 2022 die Einzahlungen geringer als die Auszahlungen aus. Dies bedeutet, dass die liquiden Mittel der Marktgemeinde St. Jakob im Rosental in der Höhe von 92.824,88 EUR gesunken sind. Die gesamten voranschlagswirksamen Einzahlungen betragen im Finanzjahr 2022 9.227.618,83 EUR. Gegenüber dem Vorjahr bedeutet dies eine Veränderung von 1,6%. Die voranschlagswirksamen Auszahlungen liegen 2022 bei 8.994.414,80 EUR. Dies bedeutet eine Veränderung zum Vorjahr um 3,5%. Die nicht voranschlagswirksamen Einzahlungen betragen 2.085.538,19 EUR. Die nicht voranschlagswirksamen Auszahlungen liegen bei 2.411.567,10 EUR, wodurch sich ein negativer Geldfluss aus der nicht voranschlagswirksamen Gebahrung in der Höhe von 326.028,91 EUR ergibt. Die Bebauungsverpflichtungen sind hierbei um insgesamt 16.104,00 EUR

---

<sup>5</sup> Entspricht dem SALDO 7 gemäß Anlage 1b VRV 2015.

zurückgegangen. Des Weiteren wurden die im Vorjahr eingebuchten Bedarfszuweisungsmittel in der Höhe von 264.200,00 EUR im Jahr 2022 dem Projekt „Bildungscampus“ zugeordnet und erhöhen demnach die voranschlagswirksamen Einzahlungen.

Im Rechnungsjahr 2022 ist eine negative Veränderung, d.h. Reduktion der liquiden Mittel (Saldo 7) von 92.824,88 EUR, zu verzeichnen. Der Nettofinanzierungssaldo (Saldo 3), d.h. die Summe aus dem Geldfluss der Operativen Gebarung (Saldo 1) und dem Geldfluss aus der investiven Gebarung (Saldo 2), ist mit 234.181,08 EUR positiv. Die Einzahlungen aus der operativen und investiven Gebarung in der Höhe von 9.227.349,82 EUR reichen damit aus, die Auszahlungen für die operative und investive Gebarung in der Höhe von 8.993.168,74 EUR zu decken.

Wird der Saldo 1 um die Betriebe und den Wirtschaftshof bereinigt (siehe Darstellung unter 2.2) und berücksichtigt man folgende Bereinigungen des Saldos, erhält man einen operativen hoheitlichen Cashflow von 470.893,77 EUR.

**Cashmäßiges Haushaltsergebnis der operativen hoheitlichen Gebarung (SA1/FHH) unter Berücksichtigung von bestimmten Faktoren.**

		<b>(SA1)</b>
		<b>€ 227.537,98</b>
<b>zuzüglich:</b>		
<b>nicht betriebliche ZMR-Entnahmen</b>	(Konten 294 u. 295)	<b>€ 3.000,00</b>
<i>Entnahme Sparbuch Sozialfonds</i>		
<b>Förderungsrückzahlung</b>		<b>€ 250.000,00</b>
<i>KIG-Mittel-Rückzahlung betreffend Vorhaben "Bildungscampus St. Jakob"</i>		
<b>abzüglich:</b>		<i>(als Minusbetrag eingeben)</i>
<b>nicht betriebliche ZMR-Zuführungen</b>	(Konten 294 u. 295)	<b>-€ 8.398,15</b>
<i>Zuführung Sparbuch Feuerwehren</i>		
<b>BZ-Weiterleitungen an Externe</b>	(WLV, Kirche, Kommunalgesellschaft etc.)	<b>€ 0,00</b>
<b>Tilgungen außerhalb der Gebührenhaushalte</b>		<b>-€ 1.246,06</b>
<i>Wohnbauförderung Lehrerwohnhaus Rosenach, Kindergartenwohnung, Schulwartwohnung VS St. Jakob</i>		
<b>Refinanzierung innerer Darlehen lt. Fin-Plänen</b>	(Konto 936)	<b>€ 0,00</b>
<b>Zuführungen an investive Vorhaben lt. Fin-Plänen</b>	(Konto 910)	<b>€ 0,00</b>
<b>Bereinigtes Haushaltsergebnis des Finanzierungshaushaltes</b>		
<b>(FHH/SA1=Cash) in der operativen hoheitlichen Gebarung laut RA 2022:</b>		<b>€ 470.893,77</b>

### 3.6. Vermögensrechnung<sup>6</sup>

Summe AKTIVA <sup>7</sup>	25.802.954,10 EUR
Summe PASSIVA <sup>8</sup>	25.802.954,10 EUR
Nettovermögen (Ausgleichsposten) <sup>9</sup>	16.108.482,50 EUR

### 3.7. Analyse des Vermögenshaushaltes

Das Nettovermögen inkl. Investitionszuschüsse liegt mit 97,6% der Passiva auf einem hohen Niveau. Die Fremdmittel der Gemeinde liegen bei 2,4%. Die Sachanlagen und immateriellen Vermögenswerte belaufen sich auf 79,3% des Gemeindevermögens und sind vollständig über Eigenmittel (Nettovermögen inkl. Investitionszuschüsse) finanziert. Weitere Vermögenspositionen sind die Beteiligungen (11,1%), die Forderungen (0,6%) sowie das übrige kurzfristige Vermögen (9,0%).

### 3.8. Stand und Entwicklung des Gemeindevermögens und der Finanzschulden

Die im Besitz der Marktgemeinde St. Jakob im Rosental befindlichen Sachanlagen und immateriellen Güter weisen zum Stichtag 31.12.2022 einen Wert von 20.457.123,70 EUR auf. Dies bedeutet eine Veränderung im Vergleich zum Vorjahresstichtag in der Höhe von -560.966,91 EUR. Die Sachanlagen umfassen insbesondere das Straßenvermögen, die Grundstücke und Gebäude. Das übrige Vermögen liegt bei 5.345.830,40 EUR und hat sich damit um -33.206,47 EUR im Vergleich zum Vorjahr verändert.

Das Nettovermögen gibt an, in welcher Höhe das Vermögen mit eigenen Mitteln finanziert ist. Das Nettovermögen der Marktgemeinde St. Jakob im Rosental weist einen positiven Wert von 16.108.482,50 EUR auf. Im Vergleich zum Vorjahr bedeutet dies eine Verschlechterung von 523.953,67 EUR. Erhaltene Investitionszuschüsse werden als Sonderposten auf der Passivseite der Vermögensrechnung dargestellt. Sie lagen zum Stichtag des Finanzjahres bei 9.066.699,53 EUR und haben sich um einen Betrag von 241.294,98 EUR erhöht. Die Fremdmittel umfassen die aufgenommenen Finanzschulden, aber auch sonstige offene Verbindlichkeiten. Die Fremdmittel liegen zum Stichtag bei 627.772,07 EUR.

---

<sup>6</sup> Gemäß Anlage 1c VRV 2015.

<sup>7</sup> Ebene SU.

<sup>8</sup> Ebene SU.

<sup>9</sup> Position C.

#### 4. Dokumentation der verwendeten Bewertungsmethoden und Abweichungen von der Nutzungsdauertabelle gemäß Anlage 7 VRV 2015

- Bewertungen zu Anschaffungs- oder Herstellkosten wurden mit aus Unterlagen bzw. der Buchhaltung ermittelten Echtwerten gemäß den Bestimmungen des § 19 Abs (6) und Abs (7) durchgeführt.
- Bewertungen mit Neuwertgutachten laut den Bestimmungen des § 39 Abs (5) der VRV 2015 stellen – angewandt ausschließlich bei Gebäuden (Kategorie Massivbauten) – Berechnungen auf Basis der Ermittlung historischer Herstellkosten (aktuelles Neuwertgutachten einer Versicherung) dar. Die dort ermittelten Neuwerte (Wiederbeschaffungswerte zu aktuellen Kosten) wurden mittels Rückrechnung mit dem Baupreisindex auf das tatsächliche Baujahr (Jahr der Erstellung oder der letzten Generalsanierung) historisiert.
- Grundstücke im Eigentum der Gemeinde wurden mittels Grundstücksrasterverfahren gemäß den Bestimmungen des § 39 Abs (3) und Abs (4) der VRV 2015 durchgeführt.
- Straßen und Wege wurden mittels Infrastrukturrasterverfahren laut den Bestimmungen des § 39 Abs (6) der VRV 2015 durchgeführt. Beizulegende Zeitwerte wurden hier auf Basis geschätzter aktueller Wiederrichtungskosten ermittelt, wobei auf Basis der Einschätzung des jeweiligen Echtzustandes des Vermögensgutes eine Restnutzungsdauer und damit ein Buchwert ermittelt wurde.
- Siehe weitere Details in der Beilage „Nachweis Vermögen mit abgeänderter Nutzungsdauer“.





Ergebnishaushalt Gesamt 1. und 2. Ebene (Anlage 1a)  
- interne Vergütungen enthalten



MVAG	Mittelverwendungs- und aufbringungsgruppen (1. und 2. Ebene)	RA 2022	VA 2022	RA - VA
<b>211</b>	<b>Erträge aus der operativen Verwaltungstätigkeit</b>	<b>7.661.267,09</b>	<b>7.479.600,00</b>	<b>181.667,09</b>
2111	Erträge aus eigenen Abgaben	1.196.890,46	1.136.100,00	60.790,46
2112	Erträge aus Ertragsanteilen	4.448.388,87	4.305.100,00	143.288,87
2113	Erträge aus Gebühren	1.237.758,19	1.260.900,00	-23.141,81
2114	Erträge aus Leistungen	449.573,92	523.200,00	-73.626,08
2115	Erträge aus Besitz und wirtschaftlicher Tätigkeit	42.684,09	43.100,00	-415,91
2116	Erträge aus Veräußerung und sonstige Erträge	170.976,06	211.200,00	-40.223,94
2117	Nicht finanzierungswirksame operative Erträge	114.995,50	0,00	114.995,50
<b>212</b>	<b>Erträge aus Transfers</b>	<b>1.507.769,87</b>	<b>1.543.600,00</b>	<b>-35.830,13</b>
2121	Transferertrag von Trägern des öffentlichen Rechts	864.001,47	1.162.800,00	-298.798,53
2122	Transferertrag von Beteiligungen	0,00	0,00	0,00
2123	Transferertrag von Unternehmen (mit Finanzunternehmen)	41.538,00	41.500,00	38,00
2124	Transferertrag von Haushalten und Organisationen ohne Erwerbscharakter	4.285,00	2.100,00	2.185,00
2125	Transferertrag vom Ausland	3.000,00	3.000,00	0,00
2126	Investitions- und Tilgungszuschüsse zwischen Unternehmungen und Betrieben der Gebietskörperschaft und der Gebietskörperschaft	0,00	0,00	0,00
2127	Nicht finanzierungswirksamer Transferertrag	594.945,40	334.200,00	260.745,40
<b>213</b>	<b>Finanzerträge</b>	<b>182,67</b>	<b>1.800,00</b>	<b>-1.617,33</b>
2131	Erträge aus Zinsen	182,61	1.800,00	-1.617,39
2132	Erträge aus Zinsen aus derivativen Finanzinstrumenten ohne Grundgeschäft	0,00	0,00	0,00
2133	Erträge aus Gewinnentnahmen von marktbestimmten Betrieben	0,00	0,00	0,00
2134	Sonstige Finanzerträge	0,00	0,00	0,00
2135	Erträge aus Dividenden/Gewinnausschüttungen	0,06	0,00	0,06
2136	Sonstige nicht finanzierungswirksame Finanzerträge	0,00	0,00	0,00
<b>21</b>	<b>Summe Erträge</b>	<b>9.169.219,63</b>	<b>9.025.000,00</b>	<b>144.219,63</b>
<b>221</b>	<b>Personalaufwand</b>	<b>1.262.931,96</b>	<b>1.283.400,00</b>	<b>-20.468,04</b>
2211	Personalaufwand (Bezüge, Nebengeb., Mehrleistungen)	897.925,88	928.700,00	-30.774,12
2212	Gesetzlicher und freiwilliger Sozialaufwand	317.182,55	314.000,00	3.182,55
2213	Sonstiger Personalaufwand	35.240,87	40.700,00	-5.459,13
2214	Nicht finanzierungswirksamer Personalaufwand	12.582,66	0,00	12.582,66
<b>222</b>	<b>Sachaufwand (ohne Transferaufwand)</b>	<b>3.725.962,55</b>	<b>4.254.900,00</b>	<b>-528.937,45</b>
2221	Gebrauchs- und Verbrauchsgüter, Handelswaren	199.634,16	264.600,00	-64.965,84
2222	Verwaltungs- und Betriebsaufwand	176.954,94	209.900,00	-32.945,06
2223	Leasing- und Mietaufwand	75.924,22	79.200,00	-3.275,78
2224	Instandhaltung	115.904,89	188.300,00	-72.395,11
2225	Sonstiger Sachaufwand	1.682.199,91	1.989.800,00	-307.600,09
2226	Nicht finanzierungswirksamer Sachaufwand	1.475.344,43	1.523.100,00	-47.755,57

MVAG	Mittelverwendungs- und aufbringungsgruppen (1. und 2. Ebene)	RA 2022	VA 2022	RA - VA
<b>223</b>	<b>Transferaufwand (laufende Transfers und Kapitaltransfers)</b>	<b>4.676.990,70</b>	<b>4.626.700,00</b>	<b>50.290,70</b>
2231	Transferaufwand an Träger des öffentlichen Rechts	4.543.113,72	4.480.500,00	62.613,72
2232	Transferaufwand an Beteiligungen	0,00	0,00	0,00
2233	Transferaufwand an Unternehmen (mit Finanzunternehmen)	0,00	0,00	0,00
2234	Transferaufwand an Haushalte und Organisationen ohne Erwerbscharakter	133.876,98	146.200,00	-12.323,02
2235	Transferaufwand an das Ausland	0,00	0,00	0,00
2236	Investitions- und Tilgungszuschüsse zwischen Unternehmungen und Betrieben der Gebietskörperschaft und der Gebietskörperschaft	0,00	0,00	0,00
2237	Nicht finanzierungswirksamer Transferaufwand	0,00	0,00	0,00
<b>224</b>	<b>Finanzaufwand</b>	<b>8.345,01</b>	<b>2.600,00</b>	<b>5.745,01</b>
2241	Zinsen aus Finanzschulden, Finanzierungsleasing, Forderungskauf und derivativen Finanzinstrumenten mit Grundgeschäft	349,23	500,00	-150,77
2242	Zinsen und sonstige Aufwendungen aus derivativen Finanzinstrumenten ohne Grundgeschäft	0,00	0,00	0,00
2243	Gewinnentnahmen von Unternehmungen und marktbestimmten Betrieben der Gebietskörperschaft (innerhalb der Gebietskörperschaft)	0,00	0,00	0,00
2244	Sonstiger Finanzaufwand	2.150,60	2.100,00	50,60
2245	Nicht finanzierungswirksamer Finanzaufwand	5.845,18	0,00	5.845,18
<b>22</b>	<b>Summe Aufwendungen</b>	<b>9.674.230,22</b>	<b>10.167.600,00</b>	<b>-493.369,78</b>
<b>SA0</b>	<b>Saldo (0) Nettoergebnis (21 - 22)</b>	<b>-505.010,59</b>	<b>-1.142.600,00</b>	<b>637.589,41</b>
<b>230</b>	<b>Entnahmen von Haushaltsrücklagen</b>	<b>54.688,70</b>	<b>112.100,00</b>	<b>-57.411,30</b>
2301	Entnahmen von Haushaltsrücklagen	54.688,70	112.100,00	-57.411,30
<b>240</b>	<b>Zuweisung an Haushaltsrücklagen</b>	<b>230.665,58</b>	<b>86.600,00</b>	<b>144.065,58</b>
2401	Zuweisung an Haushaltsrücklagen	230.665,58	86.600,00	144.065,58
<b>23</b>	<b>Summe Haushaltsrücklagen</b>	<b>-175.976,88</b>	<b>25.500,00</b>	<b>-201.476,88</b>
<b>SA00</b>	<b>Nettoergebnis nach Zuweisung und Entnahmen von Haushaltsrücklagen (Saldo 0 +/- SU23)</b>	<b>-680.987,47</b>	<b>-1.117.100,00</b>	<b>436.112,53</b>

Finanzierungshaushalt Gesamt 1. und 2. Ebene (Anlage 1b)  
- interne Vergütungen enthalten



MVAG	Mittelverwendungs- und aufbringungsgruppen (1. und 2. Ebene)	RA 2022	VA 2022	RA - VA
<b>311</b>	<b>Einzahlungen aus der operativen Verwaltungstätigkeit</b>	<b>7.505.070,70</b>	<b>7.475.100,00</b>	<b>29.970,70</b>
3111	Einzahlungen aus eigenen Abgaben	1.196.399,21	1.136.100,00	60.299,21
3112	Einzahlungen aus Ertragsanteilen	4.448.388,87	4.305.100,00	143.288,87
3113	Einzahlungen aus Gebühren	1.237.763,21	1.260.900,00	-23.136,79
3114	Einzahlungen aus Leistungen	449.496,34	523.200,00	-73.703,66
3115	Einzahlungen aus Besitz und wirtschaftlicher Tätigkeit	42.892,35	43.100,00	-207,65
3116	Einzahlungen aus Veräußerung von geringwertigen Wirtschaftsgütern (GWG) und sonstige Einzahlungen	130.130,72	206.700,00	-76.569,28
<b>312</b>	<b>Einzahlungen aus Transfers (ohne Kapitaltransfers)</b>	<b>900.474,15</b>	<b>1.209.400,00</b>	<b>-308.925,85</b>
3121	Transferzahlungen von Trägern des öffentlichen Rechts	851.651,15	1.162.800,00	-311.148,85
3122	Transferzahlungen von Beteiligungen	0,00	0,00	0,00
3123	Transferzahlungen von Unternehmen (inkl. Finanzunternehmen)	41.538,00	41.500,00	38,00
3124	Transferzahlungen von Haushalte und Organisationen ohne Erwerbscharakter	4.285,00	2.100,00	2.185,00
3125	Transferzahlungen vom Ausland	3.000,00	3.000,00	0,00
3126	Investitions- und Tilgungszuschüsse zwischen Unternehmungen und Betrieben der Gebietskörperschaft und der Gebietskörperschaft	0,00	0,00	0,00
<b>313</b>	<b>Einzahlungen aus Finanzerträgen</b>	<b>182,67</b>	<b>1.800,00</b>	<b>-1.617,33</b>
3131	Einzahlungen aus Zinserträgen	182,61	1.800,00	-1.617,39
3133	Einzahlungen aus Gewinnentnahmen von marktbestimmten Betrieben	0,00	0,00	0,00
3134	Sonstige Einzahlungen aus Finanzerträgen	0,00	0,00	0,00
3135	Einzahlungen aus Dividenden/Gewinnausschüttungen	0,06	0,00	0,06
<b>31</b>	<b>Summe Einzahlungen operative Gebarung</b>	<b>8.405.727,52</b>	<b>8.686.300,00</b>	<b>-280.572,48</b>
<b>321</b>	<b>Auszahlungen aus Personalaufwand</b>	<b>1.250.349,30</b>	<b>1.283.400,00</b>	<b>-33.050,70</b>
3211	Auszahlungen für Personalaufwand Bezüge, Nebengebühren, und Mehrleistungsvergütungen)	897.925,88	928.700,00	-30.774,12
3212	Auszahlungen für gesetzliche und freiwillige Sozialaufwendungen	317.182,55	314.000,00	3.182,55
3213	Auszahlungen aus sonstigem Personalaufwand	35.240,87	40.700,00	-5.459,13
<b>322</b>	<b>Auszahlungen aus Sachaufwand (ohne Transferaufwand)</b>	<b>2.200.150,39</b>	<b>2.731.800,00</b>	<b>-531.649,61</b>
3221	Auszahlungen für Gebrauchs- und Verbrauchsgüter, Handelswaren	194.921,99	264.600,00	-69.678,01
3222	Auszahlungen für Verwaltungs- und Betriebsaufwand	176.954,94	209.900,00	-32.945,06
3223	Auszahlungen für Leasing- und Mietaufwand	75.924,22	79.200,00	-3.275,78
3224	Auszahlungen für Instandhaltung	114.018,49	188.300,00	-74.281,51
3225	Sonstige Auszahlungen aus Sachaufwand	1.638.330,75	1.989.800,00	-351.469,25
<b>323</b>	<b>Auszahlungen aus Transfers (ohne Kapitaltransfers)</b>	<b>4.659.603,64</b>	<b>4.626.700,00</b>	<b>32.903,64</b>
3231	Transferzahlungen an Träger des öffentlichen Rechts	4.536.574,54	4.480.500,00	56.074,54
3232	Transferzahlungen an Beteiligungen	0,00	0,00	0,00
3233	Transferzahlungen an Unternehmen (inkl. Finanzunternehmen)	0,00	0,00	0,00
3234	Transferzahlungen an Haushalte und Organisationen ohne Erwerbscharakter	123.029,10	146.200,00	-23.170,90

MVAG	Mittelverwendungs- und aufbringungsgruppen (1. und 2. Ebene)	RA 2022	VA 2022	RA - VA
3235	Transferzahlungen an das Ausland	0,00	0,00	0,00
3236	Investitions- und Tilgungszuschüsse zwischen Unternehmungen und Betrieben der Gebietskörperschaft und der Gebietskörperschaft	0,00	0,00	0,00
<b>324</b>	<b>Auszahlungen aus Finanzaufwand</b>	<b>2.499,83</b>	<b>2.600,00</b>	<b>-100,17</b>
3241	Auszahlungen für Zinsaufwand, für Finanzierungsleasing, für Forderungskauf, für Finanzschulden und derivative Finanzinstrumente	349,23	500,00	-150,77
3242	Auszahlungen für Zinsen aus derivativen Finanzinstrumenten ohne Grundgeschäft	0,00	0,00	0,00
3243	Auszahlung aus Gewinnentnahmen von marktbestimmten Betrieben	0,00	0,00	0,00
3244	Sonstige Auszahlungen aus Finanzaufwendungen	2.150,60	2.100,00	50,60
<b>32</b>	<b>Summe Auszahlungen operative Gebarung</b>	<b>8.112.603,16</b>	<b>8.644.500,00</b>	<b>-531.896,84</b>
<b>SA1</b>	<b>Saldo (1) Geldfluss aus der Operativen Gebarung (31 – 32)</b>	<b>293.124,36</b>	<b>41.800,00</b>	<b>251.324,36</b>
<b>331</b>	<b>Einzahlungen aus der Investitionstätigkeit</b>	<b>4.325,00</b>	<b>4.500,00</b>	<b>-175,00</b>
3311	Einzahlungen aus der Veräußerung von immateriellem Vermögen	0,00	0,00	0,00
3312	Einzahlungen aus der Veräußerung von Grundstücken und Grundstückseinrichtungen	325,00	500,00	-175,00
3313	Einzahlungen aus der Veräußerung von Gebäuden und Bauten	0,00	0,00	0,00
3314	Einzahlungen aus der Veräußerung von technischen Anlagen, Fahrzeuge und Maschinen	4.000,00	4.000,00	0,00
3315	Einzahlungen aus der Veräußerung von Amts-, Betriebs- und Geschäftsausstattung	0,00	0,00	0,00
3316	Einzahlungen aus der Veräußerung von Kulturgütern	0,00	0,00	0,00
3317	Einzahlungen aus der Veräußerung von Beteiligungen	0,00	0,00	0,00
<b>332</b>	<b>Einzahlungen aus der Rückzahlung von Darlehen sowie gewährten Vorschüssen</b>	<b>0,00</b>	<b>0,00</b>	<b>0,00</b>
3321	Einzahlungen aus Darlehen an Träger des öffentlichen Rechts	0,00	0,00	0,00
3322	Einzahlungen aus Darlehen an Beteiligungen	0,00	0,00	0,00
3323	Einzahlungen aus Darlehen an Unternehmen und Haushalte	0,00	0,00	0,00
3325	Einzahlungen aus Vorschüssen und Anzahlungen	0,00	0,00	0,00
<b>333</b>	<b>Einzahlungen aus Kapitaltransfers</b>	<b>817.297,30</b>	<b>995.900,00</b>	<b>-178.602,70</b>
3331	Kapitaltransferzahlungen von Trägern des öffentlichen Rechts	817.297,30	967.600,00	-150.302,70
3332	Kapitaltransferzahlungen von Beteiligungen	0,00	0,00	0,00
3333	Kapitaltransferzahlungen von Unternehmen	0,00	10.000,00	-10.000,00
3334	Kapitaltransferzahlungen von Haushalten und Organisationen ohne Erwerbscharakter	0,00	18.300,00	-18.300,00
3335	Kapitaltransferzahlungen vom Ausland	0,00	0,00	0,00
<b>33</b>	<b>Summe Einzahlungen investive Gebarung</b>	<b>821.622,30</b>	<b>1.000.400,00</b>	<b>-178.777,70</b>
<b>341</b>	<b>Auszahlungen aus der Investitionstätigkeit</b>	<b>869.717,70</b>	<b>1.298.900,00</b>	<b>-429.182,30</b>
3411	Auszahlungen für den Erwerb von immateriellem Vermögen	0,00	0,00	0,00
3412	Auszahlungen für den Erwerb von Grundstücken und Grundstückseinrichtungen	250.732,99	536.700,00	-285.967,01
3413	Auszahlungen für den Erwerb von Gebäuden und Bauten	493.008,73	614.000,00	-120.991,27
3414	Auszahlungen für den Erwerb von technischen Anlagen, Fahrzeuge und Maschinen	30.429,47	30.900,00	-470,53



MVAG	Mittelverwendungs- und aufbringungsgruppen (1. und 2. Ebene)	RA 2022	VA 2022	RA - VA
3415	Auszahlungen für den Erwerb von Amts-, Betriebs- und Geschäftsausstattung	95.546,51	97.300,00	-1.753,49
3416	Auszahlungen für den Erwerb von Kulturgütern	0,00	20.000,00	-20.000,00
3417	Auszahlungen für den Erwerb von Beteiligungen	0,00	0,00	0,00
<b>342</b>	<b>Auszahlungen von gewährten Darlehen sowie gewährten Vorschüssen</b>	<b>0,00</b>	<b>0,00</b>	<b>0,00</b>
3421	Auszahlung von Darlehen an Träger des öffentlichen Rechts	0,00	0,00	0,00
3422	Auszahlung von Darlehen an Beteiligungen	0,00	0,00	0,00
3423	Auszahlung von Darlehen an Unternehmen und Haushalte	0,00	0,00	0,00
3425	Auszahlungen von Vorschüssen und Anzahlungen	0,00	0,00	0,00
<b>343</b>	<b>Auszahlungen aus Kapitaltransfers</b>	<b>10.847,88</b>	<b>0,00</b>	<b>10.847,88</b>
3431	Kapitaltransferzahlungen an Träger des öffentlichen Rechts	0,00	0,00	0,00
3432	Kapitaltransferzahlungen an Beteiligungen	0,00	0,00	0,00
3433	Kapitaltransferzahlungen an Unternehmen (Finanzunternehmen)	0,00	0,00	0,00
3434	Kapitaltransferzahlungen an Haushalte und Organisationen ohne Erwerbscharakter	10.847,88	0,00	10.847,88
3435	Kapitaltransferzahlungen an das Ausland	0,00	0,00	0,00
<b>34</b>	<b>Summe Auszahlungen investive Gebarung</b>	<b>880.565,58</b>	<b>1.298.900,00</b>	<b>-418.334,42</b>
<b>SA2</b>	<b>Saldo (2) Geldfluss aus der Investiven Gebarung (33 – 34)</b>	<b>-58.943,28</b>	<b>-298.500,00</b>	<b>239.556,72</b>
<b>SA3</b>	<b>Saldo (3) Nettofinanzierungssaldo (Saldo 1 + Saldo 2)</b>	<b>234.181,08</b>	<b>-256.700,00</b>	<b>490.881,08</b>
<b>351</b>	<b>Einzahlungen aus der Aufnahme von Finanzschulden</b>	<b>269,01</b>	<b>200,00</b>	<b>69,01</b>
3511	Einzahlungen aus empfangenen Darlehen von öffentlichen Körperschaften und Rechtsträgern	269,01	200,00	69,01
3512	Einzahlungen aus empfangenen Darlehen von Beteiligungen	0,00	0,00	0,00
3513	Einzahlungen aus empfangenen Darlehen von Unternehmen und privaten Haushalten	0,00	0,00	0,00
3514	Einzahlungen aus Finanzschulden (Finanzunternehmen)	0,00	0,00	0,00
<b>353</b>	<b>Einzahlungen infolge eines Kapitaltausch bei derivativen Finanzinstrumenten mit Grundgeschäft</b>	<b>0,00</b>	<b>0,00</b>	<b>0,00</b>
3530	Einzahlungen infolge eines Kapitaltausch bei derivativen Finanzinstrumenten mit Grundgeschäft	0,00	0,00	0,00
<b>355</b>	<b>Einzahlungen aus dem Abgang von Finanzinstrumenten</b>	<b>0,00</b>	<b>0,00</b>	<b>0,00</b>
3550	Einzahlungen aus dem Abgang von Finanzinstrumenten	0,00	0,00	0,00
<b>35</b>	<b>Summe Einzahlungen aus der Finanzierungstätigkeit</b>	<b>269,01</b>	<b>200,00</b>	<b>69,01</b>
<b>361</b>	<b>Auszahlungen aus der Tilgung von Finanzschulden</b>	<b>1.246,06</b>	<b>1.300,00</b>	<b>-53,94</b>
3611	Auszahlungen aus empfangenen Darlehen von öffentlichen Körperschaften und Rechtsträgern	0,00	0,00	0,00
3612	Auszahlungen aus empfangenen Darlehen von Beteiligungen	0,00	0,00	0,00
3613	Auszahlungen aus empfangenen Darlehen von Unternehmen und privaten Haushalten	0,00	0,00	0,00
3614	Auszahlungen aus Finanzschulden	1.246,06	1.300,00	-53,94

MVAG	Mittelverwendungs- und aufbringungsgruppen (1. und 2. Ebene)	RA 2022	VA 2022	RA - VA
3615	Auszahlung aus der Rückzahlung von Leasingverbindlichkeiten	0,00	0,00	0,00
<b>363</b>	<b>Auszahlungen infolge eines Kapitaltausch bei derivativen Finanzinstrumenten mit Grundgeschäft</b>	<b>0,00</b>	<b>0,00</b>	<b>0,00</b>
3630	Auszahlungen infolge eines Kapitaltausch bei derivativen Finanzinstrumenten mit Grundgeschäft	0,00	0,00	0,00
<b>365</b>	<b>Auszahlungen für den Erwerb von Finanzinstrumenten</b>	<b>0,00</b>	<b>0,00</b>	<b>0,00</b>
3650	Auszahlungen für den Erwerb von Finanzinstrumenten	0,00	0,00	0,00
<b>36</b>	<b>Summe Auszahlungen aus der Finanzierungstätigkeit</b>	<b>1.246,06</b>	<b>1.300,00</b>	<b>-53,94</b>
<b>SA4</b>	<b>Saldo (4) Geldfluss aus der Finanzierungstätigkeit (35 – 36)</b>	<b>-977,05</b>	<b>-1.100,00</b>	<b>122,95</b>
<b>SA5</b>	<b>Saldo (5) Geldfluss aus der voranschlagswirksamen Gebarung (Saldo 3 + Saldo 4)</b>	<b>233.204,03</b>	<b>-257.800,00</b>	<b>491.004,03</b>
<b>411</b>	<b>Einzahlungen aus nicht voranschlagswirksamen Forderungen</b>	<b>127.437,25</b>		
4110	Einzahlungen aus nicht voranschlagswirksamen Forderungen	127.437,25		
<b>412</b>	<b>Einzahlungen aus nicht voranschlagswirksamen Verbindlichkeiten</b>	<b>1.958.100,94</b>		
4120	Einzahlungen aus nicht voranschlagswirksamen Verbindlichkeiten	1.958.100,94		
<b>413</b>	<b>Einzahlungen aus der Aufnahme von zur Kassenstärkung eingegangenen Geldverbindlichkeiten (Barvorlagen)</b>	<b>0,00</b>		
4130	Einzahlungen aus der Aufnahme von zur Kassenstärkung eingegangenen Geldverbindlichkeiten (Barvorlagen)	0,00		
<b>41</b>	<b>Summe Einzahlungen aus der nicht voranschlagswirksamen Gebarung</b>	<b>2.085.538,19</b>		
<b>421</b>	<b>Auszahlungen aus nicht voranschlagswirksamen Forderungen</b>	<b>127.756,76</b>		
4210	Auszahlungen aus nicht voranschlagswirksamen Forderungen	127.756,76		
<b>422</b>	<b>Auszahlungen aus nicht voranschlagswirksamen Verbindlichkeiten</b>	<b>2.283.810,34</b>		
4220	Auszahlungen aus nicht voranschlagswirksamen Verbindlichkeiten	2.283.810,34		
<b>423</b>	<b>Auszahlungen zur Tilgung von zur Kassenstärkung eingegangenen Geldverbindlichkeiten (Barvorlagen)</b>	<b>0,00</b>		
4230	Auszahlungen zur Tilgung von zur Kassenstärkung eingegangenen Geldverbindlichkeiten (Barvorlagen)	0,00		
<b>42</b>	<b>Summe Auszahlungen aus der nicht voranschlagswirksamen Gebarung</b>	<b>2.411.567,10</b>		
<b>SA6</b>	<b>Geldfluss aus der nicht voranschlagswirksamen Gebarung</b>	<b>-326.028,91</b>		
<b>SA7</b>	<b>Veränderung an Liquiden Mitteln (Saldo 5 + Saldo 6)</b>	<b>-92.824,88</b>		
	<b>Anfangsbestand liquide Mittel (115 zum 31.12.2021)</b>	<b>2.392.879,19</b>		
	<b>Endbestand liquide Mittel (115 zum 31.12.2022)</b>	<b>2.300.054,31</b>		
	<b>davon Zahlungsmittelreserven (1152 zum 31.12.2022)</b>	<b>709.669,73</b>		

Ergebnishaushalt Gesamt 1. und 2. Ebene (Anlage 1a)  
- bereinigt um interne Vergütungen



MVAG	Mittelverwendungs- und aufbringungsgruppen (1. und 2. Ebene)	RA 2022	VA 2022	RA - VA
<b>211</b>	<b>Erträge aus der operativen Verwaltungstätigkeit</b>	<b>7.242.320,09</b>	<b>6.967.400,00</b>	<b>274.920,09</b>
2111	Erträge aus eigenen Abgaben	1.196.890,46	1.136.100,00	60.790,46
2112	Erträge aus Ertragsanteilen	4.448.388,87	4.305.100,00	143.288,87
2113	Erträge aus Gebühren	1.237.758,19	1.260.900,00	-23.141,81
2114	Erträge aus Leistungen	30.626,92	11.000,00	19.626,92
2115	Erträge aus Besitz und wirtschaftlicher Tätigkeit	42.684,09	43.100,00	-415,91
2116	Erträge aus Veräußerung und sonstige Erträge	170.976,06	211.200,00	-40.223,94
2117	Nicht finanzierungswirksame operative Erträge	114.995,50	0,00	114.995,50
<b>212</b>	<b>Erträge aus Transfers</b>	<b>1.507.769,87</b>	<b>1.543.600,00</b>	<b>-35.830,13</b>
2121	Transferertrag von Trägern des öffentlichen Rechts	864.001,47	1.162.800,00	-298.798,53
2122	Transferertrag von Beteiligungen	0,00	0,00	0,00
2123	Transferertrag von Unternehmen (mit Finanzunternehmen)	41.538,00	41.500,00	38,00
2124	Transferertrag von Haushalten und Organisationen ohne Erwerbscharakter	4.285,00	2.100,00	2.185,00
2125	Transferertrag vom Ausland	3.000,00	3.000,00	0,00
2126	Investitions- und Tilgungszuschüsse zwischen Unternehmungen und Betrieben der Gebietskörperschaft und der Gebietskörperschaft	0,00	0,00	0,00
2127	Nicht finanzierungswirksamer Transferertrag	594.945,40	334.200,00	260.745,40
<b>213</b>	<b>Finanzerträge</b>	<b>182,67</b>	<b>1.800,00</b>	<b>-1.617,33</b>
2131	Erträge aus Zinsen	182,61	1.800,00	-1.617,39
2132	Erträge aus Zinsen aus derivativen Finanzinstrumenten ohne Grundgeschäft	0,00	0,00	0,00
2133	Erträge aus Gewinnentnahmen von marktbestimmten Betrieben	0,00	0,00	0,00
2134	Sonstige Finanzerträge	0,00	0,00	0,00
2135	Erträge aus Dividenden/Gewinnausschüttungen	0,06	0,00	0,06
2136	Sonstige nicht finanzierungswirksame Finanzerträge	0,00	0,00	0,00
<b>21</b>	<b>Summe Erträge</b>	<b>8.750.272,63</b>	<b>8.512.800,00</b>	<b>237.472,63</b>
<b>221</b>	<b>Personalaufwand</b>	<b>1.262.931,96</b>	<b>1.283.400,00</b>	<b>-20.468,04</b>
2211	Personalaufwand (Bezüge, Nebengeb., Mehrleistungen)	897.925,88	928.700,00	-30.774,12
2212	Gesetzlicher und freiwilliger Sozialaufwand	317.182,55	314.000,00	3.182,55
2213	Sonstiger Personalaufwand	35.240,87	40.700,00	-5.459,13
2214	Nicht finanzierungswirksamer Personalaufwand	12.582,66	0,00	12.582,66
<b>222</b>	<b>Sachaufwand (ohne Transferaufwand)</b>	<b>3.307.015,55</b>	<b>3.742.700,00</b>	<b>-435.684,45</b>
2221	Gebrauchs- und Verbrauchsgüter, Handelswaren	199.634,16	264.600,00	-64.965,84
2222	Verwaltungs- und Betriebsaufwand	176.954,94	209.900,00	-32.945,06
2223	Leasing- und Mietaufwand	75.924,22	79.200,00	-3.275,78
2224	Instandhaltung	115.904,89	188.300,00	-72.395,11
2225	Sonstiger Sachaufwand	1.263.252,91	1.477.600,00	-214.347,09
2226	Nicht finanzierungswirksamer Sachaufwand	1.475.344,43	1.523.100,00	-47.755,57

MVAG	Mittelverwendungs- und aufbringungsgruppen (1. und 2. Ebene)	RA 2022	VA 2022	RA - VA
<b>223</b>	<b>Transferaufwand (laufende Transfers und Kapitaltransfers)</b>	<b>4.676.990,70</b>	<b>4.626.700,00</b>	<b>50.290,70</b>
2231	Transferaufwand an Träger des öffentlichen Rechts	4.543.113,72	4.480.500,00	62.613,72
2232	Transferaufwand an Beteiligungen	0,00	0,00	0,00
2233	Transferaufwand an Unternehmen (mit Finanzunternehmen)	0,00	0,00	0,00
2234	Transferaufwand an Haushalte und Organisationen ohne Erwerbscharakter	133.876,98	146.200,00	-12.323,02
2235	Transferaufwand an das Ausland	0,00	0,00	0,00
2236	Investitions- und Tilgungszuschüsse zwischen Unternehmungen und Betrieben der Gebietskörperschaft und der Gebietskörperschaft	0,00	0,00	0,00
2237	Nicht finanzierungswirksamer Transferaufwand	0,00	0,00	0,00
<b>224</b>	<b>Finanzaufwand</b>	<b>8.345,01</b>	<b>2.600,00</b>	<b>5.745,01</b>
2241	Zinsen aus Finanzschulden, Finanzierungsleasing, Forderungskauf und derivativen Finanzinstrumenten mit Grundgeschäft	349,23	500,00	-150,77
2242	Zinsen und sonstige Aufwendungen aus derivativen Finanzinstrumenten ohne Grundgeschäft	0,00	0,00	0,00
2243	Gewinnentnahmen von Unternehmungen und marktbestimmten Betrieben der Gebietskörperschaft (innerhalb der Gebietskörperschaft)	0,00	0,00	0,00
2244	Sonstiger Finanzaufwand	2.150,60	2.100,00	50,60
2245	Nicht finanzierungswirksamer Finanzaufwand	5.845,18	0,00	5.845,18
<b>22</b>	<b>Summe Aufwendungen</b>	<b>9.255.283,22</b>	<b>9.655.400,00</b>	<b>-400.116,78</b>
<b>SA0</b>	<b>Saldo (0) Nettoergebnis (21 - 22)</b>	<b>-505.010,59</b>	<b>-1.142.600,00</b>	<b>637.589,41</b>
<b>230</b>	<b>Entnahmen von Haushaltsrücklagen</b>	<b>54.688,70</b>	<b>112.100,00</b>	<b>-57.411,30</b>
2301	Entnahmen von Haushaltsrücklagen	54.688,70	112.100,00	-57.411,30
<b>240</b>	<b>Zuweisung an Haushaltsrücklagen</b>	<b>230.665,58</b>	<b>86.600,00</b>	<b>144.065,58</b>
2401	Zuweisung an Haushaltsrücklagen	230.665,58	86.600,00	144.065,58
<b>23</b>	<b>Summe Haushaltsrücklagen</b>	<b>-175.976,88</b>	<b>25.500,00</b>	<b>-201.476,88</b>
<b>SA00</b>	<b>Nettoergebnis nach Zuweisung und Entnahmen von Haushaltsrücklagen (Saldo 0 +/- SU23)</b>	<b>-680.987,47</b>	<b>-1.117.100,00</b>	<b>436.112,53</b>

Finanzierungshaushalt Gesamt 1. und 2. Ebene (Anlage 1b)  
- bereinigt um interne Vergütungen





MVAG	Mittelverwendungs- und aufbringungsgruppen (1. und 2. Ebene)	RA 2022	VA 2022	RA - VA
<b>311</b>	<b>Einzahlungen aus der operativen Verwaltungstätigkeit</b>	<b>7.086.123,70</b>	<b>6.962.900,00</b>	<b>123.223,70</b>
3111	Einzahlungen aus eigenen Abgaben	1.196.399,21	1.136.100,00	60.299,21
3112	Einzahlungen aus Ertragsanteilen	4.448.388,87	4.305.100,00	143.288,87
3113	Einzahlungen aus Gebühren	1.237.763,21	1.260.900,00	-23.136,79
3114	Einzahlungen aus Leistungen	30.549,34	11.000,00	19.549,34
3115	Einzahlungen aus Besitz und wirtschaftlicher Tätigkeit	42.892,35	43.100,00	-207,65
3116	Einzahlungen aus Veräußerung von geringwertigen Wirtschaftsgütern (GWG) und sonstige Einzahlungen	130.130,72	206.700,00	-76.569,28
<b>312</b>	<b>Einzahlungen aus Transfers (ohne Kapitaltransfers)</b>	<b>900.474,15</b>	<b>1.209.400,00</b>	<b>-308.925,85</b>
3121	Transferzahlungen von Trägern des öffentlichen Rechts	851.651,15	1.162.800,00	-311.148,85
3122	Transferzahlungen von Beteiligungen	0,00	0,00	0,00
3123	Transferzahlungen von Unternehmen (inkl. Finanzunternehmen)	41.538,00	41.500,00	38,00
3124	Transferzahlungen von Haushalte und Organisationen ohne Erwerbscharakter	4.285,00	2.100,00	2.185,00
3125	Transferzahlungen vom Ausland	3.000,00	3.000,00	0,00
3126	Investitions- und Tilgungszuschüsse zwischen Unternehmungen und Betrieben der Gebietskörperschaft und der Gebietskörperschaft	0,00	0,00	0,00
<b>313</b>	<b>Einzahlungen aus Finanzerträgen</b>	<b>182,67</b>	<b>1.800,00</b>	<b>-1.617,33</b>
3131	Einzahlungen aus Zinserträgen	182,61	1.800,00	-1.617,39
3133	Einzahlungen aus Gewinnentnahmen von marktbestimmten Betrieben	0,00	0,00	0,00
3134	Sonstige Einzahlungen aus Finanzerträgen	0,00	0,00	0,00
3135	Einzahlungen aus Dividenden/Gewinnausschüttungen	0,06	0,00	0,06
<b>31</b>	<b>Summe Einzahlungen operative Gebarung</b>	<b>7.986.780,52</b>	<b>8.174.100,00</b>	<b>-187.319,48</b>
<b>321</b>	<b>Auszahlungen aus Personalaufwand</b>	<b>1.250.349,30</b>	<b>1.283.400,00</b>	<b>-33.050,70</b>
3211	Auszahlungen für Personalaufwand Bezüge, Nebengebühren, und Mehrleistungsvergütungen)	897.925,88	928.700,00	-30.774,12
3212	Auszahlungen für gesetzliche und freiwillige Sozialaufwendungen	317.182,55	314.000,00	3.182,55
3213	Auszahlungen aus sonstigem Personalaufwand	35.240,87	40.700,00	-5.459,13
<b>322</b>	<b>Auszahlungen aus Sachaufwand (ohne Transferaufwand)</b>	<b>1.781.203,39</b>	<b>2.219.600,00</b>	<b>-438.396,61</b>
3221	Auszahlungen für Gebrauchs- und Verbrauchsgüter, Handelswaren	194.921,99	264.600,00	-69.678,01
3222	Auszahlungen für Verwaltungs- und Betriebsaufwand	176.954,94	209.900,00	-32.945,06
3223	Auszahlungen für Leasing- und Mietaufwand	75.924,22	79.200,00	-3.275,78
3224	Auszahlungen für Instandhaltung	114.018,49	188.300,00	-74.281,51
3225	Sonstige Auszahlungen aus Sachaufwand	1.219.383,75	1.477.600,00	-258.216,25
<b>323</b>	<b>Auszahlungen aus Transfers (ohne Kapitaltransfers)</b>	<b>4.659.603,64</b>	<b>4.626.700,00</b>	<b>32.903,64</b>
3231	Transferzahlungen an Träger des öffentlichen Rechts	4.536.574,54	4.480.500,00	56.074,54
3232	Transferzahlungen an Beteiligungen	0,00	0,00	0,00
3233	Transferzahlungen an Unternehmen (inkl. Finanzunternehmen)	0,00	0,00	0,00
3234	Transferzahlungen an Haushalte und Organisationen ohne Erwerbscharakter	123.029,10	146.200,00	-23.170,90

MVAG	Mittelverwendungs- und aufbringungsgruppen (1. und 2. Ebene)	RA 2022	VA 2022	RA - VA
3235	Transferzahlungen an das Ausland	0,00	0,00	0,00
3236	Investitions- und Tilgungszuschüsse zwischen Unternehmungen und Betrieben der Gebietskörperschaft und der Gebietskörperschaft	0,00	0,00	0,00
<b>324</b>	<b>Auszahlungen aus Finanzaufwand</b>	<b>2.499,83</b>	<b>2.600,00</b>	<b>-100,17</b>
3241	Auszahlungen für Zinsaufwand, für Finanzierungsleasing, für Forderungskauf, für Finanzschulden und derivative Finanzinstrumente	349,23	500,00	-150,77
3242	Auszahlungen für Zinsen aus derivativen Finanzinstrumenten ohne Grundgeschäft	0,00	0,00	0,00
3243	Auszahlung aus Gewinnentnahmen von marktbestimmten Betrieben	0,00	0,00	0,00
3244	Sonstige Auszahlungen aus Finanzaufwendungen	2.150,60	2.100,00	50,60
<b>32</b>	<b>Summe Auszahlungen operative Gebarung</b>	<b>7.693.656,16</b>	<b>8.132.300,00</b>	<b>-438.643,84</b>
<b>SA1</b>	<b>Saldo (1) Geldfluss aus der Operativen Gebarung (31 – 32)</b>	<b>293.124,36</b>	<b>41.800,00</b>	<b>251.324,36</b>
<b>331</b>	<b>Einzahlungen aus der Investitionstätigkeit</b>	<b>4.325,00</b>	<b>4.500,00</b>	<b>-175,00</b>
3311	Einzahlungen aus der Veräußerung von immateriellem Vermögen	0,00	0,00	0,00
3312	Einzahlungen aus der Veräußerung von Grundstücken und Grundstückseinrichtungen	325,00	500,00	-175,00
3313	Einzahlungen aus der Veräußerung von Gebäuden und Bauten	0,00	0,00	0,00
3314	Einzahlungen aus der Veräußerung von technischen Anlagen, Fahrzeuge und Maschinen	4.000,00	4.000,00	0,00
3315	Einzahlungen aus der Veräußerung von Amts-, Betriebs- und Geschäftsausstattung	0,00	0,00	0,00
3316	Einzahlungen aus der Veräußerung von Kulturgütern	0,00	0,00	0,00
3317	Einzahlungen aus der Veräußerung von Beteiligungen	0,00	0,00	0,00
<b>332</b>	<b>Einzahlungen aus der Rückzahlung von Darlehen sowie gewährten Vorschüssen</b>	<b>0,00</b>	<b>0,00</b>	<b>0,00</b>
3321	Einzahlungen aus Darlehen an Träger des öffentlichen Rechts	0,00	0,00	0,00
3322	Einzahlungen aus Darlehen an Beteiligungen	0,00	0,00	0,00
3323	Einzahlungen aus Darlehen an Unternehmen und Haushalte	0,00	0,00	0,00
3325	Einzahlungen aus Vorschüssen und Anzahlungen	0,00	0,00	0,00
<b>333</b>	<b>Einzahlungen aus Kapitaltransfers</b>	<b>817.297,30</b>	<b>995.900,00</b>	<b>-178.602,70</b>
3331	Kapitaltransferzahlungen von Trägern des öffentlichen Rechts	817.297,30	967.600,00	-150.302,70
3332	Kapitaltransferzahlungen von Beteiligungen	0,00	0,00	0,00
3333	Kapitaltransferzahlungen von Unternehmen	0,00	10.000,00	-10.000,00
3334	Kapitaltransferzahlungen von Haushalten und Organisationen ohne Erwerbscharakter	0,00	18.300,00	-18.300,00
3335	Kapitaltransferzahlungen vom Ausland	0,00	0,00	0,00
<b>33</b>	<b>Summe Einzahlungen investive Gebarung</b>	<b>821.622,30</b>	<b>1.000.400,00</b>	<b>-178.777,70</b>
<b>341</b>	<b>Auszahlungen aus der Investitionstätigkeit</b>	<b>869.717,70</b>	<b>1.298.900,00</b>	<b>-429.182,30</b>
3411	Auszahlungen für den Erwerb von immateriellem Vermögen	0,00	0,00	0,00
3412	Auszahlungen für den Erwerb von Grundstücken und Grundstückseinrichtungen	250.732,99	536.700,00	-285.967,01
3413	Auszahlungen für den Erwerb von Gebäuden und Bauten	493.008,73	614.000,00	-120.991,27
3414	Auszahlungen für den Erwerb von technischen Anlagen, Fahrzeuge und Maschinen	30.429,47	30.900,00	-470,53

MVAG	Mittelverwendungs- und aufbringungsgruppen (1. und 2. Ebene)	RA 2022	VA 2022	RA - VA
3415	Auszahlungen für den Erwerb von Amts-, Betriebs- und Geschäftsausstattung	95.546,51	97.300,00	-1.753,49
3416	Auszahlungen für den Erwerb von Kulturgütern	0,00	20.000,00	-20.000,00
3417	Auszahlungen für den Erwerb von Beteiligungen	0,00	0,00	0,00
<b>342</b>	<b>Auszahlungen von gewährten Darlehen sowie gewährten Vorschüssen</b>	<b>0,00</b>	<b>0,00</b>	<b>0,00</b>
3421	Auszahlung von Darlehen an Träger des öffentlichen Rechts	0,00	0,00	0,00
3422	Auszahlung von Darlehen an Beteiligungen	0,00	0,00	0,00
3423	Auszahlung von Darlehen an Unternehmen und Haushalte	0,00	0,00	0,00
3425	Auszahlungen von Vorschüssen und Anzahlungen	0,00	0,00	0,00
<b>343</b>	<b>Auszahlungen aus Kapitaltransfers</b>	<b>10.847,88</b>	<b>0,00</b>	<b>10.847,88</b>
3431	Kapitaltransferzahlungen an Träger des öffentlichen Rechts	0,00	0,00	0,00
3432	Kapitaltransferzahlungen an Beteiligungen	0,00	0,00	0,00
3433	Kapitaltransferzahlungen an Unternehmen (Finanzunternehmen)	0,00	0,00	0,00
3434	Kapitaltransferzahlungen an Haushalte und Organisationen ohne Erwerbscharakter	10.847,88	0,00	10.847,88
3435	Kapitaltransferzahlungen an das Ausland	0,00	0,00	0,00
<b>34</b>	<b>Summe Auszahlungen investive Gebarung</b>	<b>880.565,58</b>	<b>1.298.900,00</b>	<b>-418.334,42</b>
<b>SA2</b>	<b>Saldo (2) Geldfluss aus der Investiven Gebarung (33 – 34)</b>	<b>-58.943,28</b>	<b>-298.500,00</b>	<b>239.556,72</b>
<b>SA3</b>	<b>Saldo (3) Nettofinanzierungssaldo (Saldo 1 + Saldo 2)</b>	<b>234.181,08</b>	<b>-256.700,00</b>	<b>490.881,08</b>
<b>351</b>	<b>Einzahlungen aus der Aufnahme von Finanzschulden</b>	<b>269,01</b>	<b>200,00</b>	<b>69,01</b>
3511	Einzahlungen aus empfangenen Darlehen von öffentlichen Körperschaften und Rechtsträgern	269,01	200,00	69,01
3512	Einzahlungen aus empfangenen Darlehen von Beteiligungen	0,00	0,00	0,00
3513	Einzahlungen aus empfangenen Darlehen von Unternehmen und privaten Haushalten	0,00	0,00	0,00
3514	Einzahlungen aus Finanzschulden (Finanzunternehmen)	0,00	0,00	0,00
<b>353</b>	<b>Einzahlungen infolge eines Kapitaltausch bei derivativen Finanzinstrumenten mit Grundgeschäft</b>	<b>0,00</b>	<b>0,00</b>	<b>0,00</b>
3530	Einzahlungen infolge eines Kapitaltausch bei derivativen Finanzinstrumenten mit Grundgeschäft	0,00	0,00	0,00
<b>355</b>	<b>Einzahlungen aus dem Abgang von Finanzinstrumenten</b>	<b>0,00</b>	<b>0,00</b>	<b>0,00</b>
3550	Einzahlungen aus dem Abgang von Finanzinstrumenten	0,00	0,00	0,00
<b>35</b>	<b>Summe Einzahlungen aus der Finanzierungstätigkeit</b>	<b>269,01</b>	<b>200,00</b>	<b>69,01</b>
<b>361</b>	<b>Auszahlungen aus der Tilgung von Finanzschulden</b>	<b>1.246,06</b>	<b>1.300,00</b>	<b>-53,94</b>
3611	Auszahlungen aus empfangenen Darlehen von öffentlichen Körperschaften und Rechtsträgern	0,00	0,00	0,00
3612	Auszahlungen aus empfangenen Darlehen von Beteiligungen	0,00	0,00	0,00
3613	Auszahlungen aus empfangenen Darlehen von Unternehmen und privaten Haushalten	0,00	0,00	0,00
3614	Auszahlungen aus Finanzschulden	1.246,06	1.300,00	-53,94

MVAG	Mittelverwendungs- und aufbringungsgruppen (1. und 2. Ebene)	RA 2022	VA 2022	RA - VA
3615	Auszahlung aus der Rückzahlung von Leasingverbindlichkeiten	0,00	0,00	0,00
<b>363</b>	<b>Auszahlungen infolge eines Kapitaltausch bei derivativen Finanzinstrumenten mit Grundgeschäft</b>	<b>0,00</b>	<b>0,00</b>	<b>0,00</b>
3630	Auszahlungen infolge eines Kapitaltausch bei derivativen Finanzinstrumenten mit Grundgeschäft	0,00	0,00	0,00
<b>365</b>	<b>Auszahlungen für den Erwerb von Finanzinstrumenten</b>	<b>0,00</b>	<b>0,00</b>	<b>0,00</b>
3650	Auszahlungen für den Erwerb von Finanzinstrumenten	0,00	0,00	0,00
<b>36</b>	<b>Summe Auszahlungen aus der Finanzierungstätigkeit</b>	<b>1.246,06</b>	<b>1.300,00</b>	<b>-53,94</b>
<b>SA4</b>	<b>Saldo (4) Geldfluss aus der Finanzierungstätigkeit (35 – 36)</b>	<b>-977,05</b>	<b>-1.100,00</b>	<b>122,95</b>
<b>SA5</b>	<b>Saldo (5) Geldfluss aus der voranschlagswirksamen Gebarung (Saldo 3 + Saldo 4)</b>	<b>233.204,03</b>	<b>-257.800,00</b>	<b>491.004,03</b>
<b>411</b>	<b>Einzahlungen aus nicht voranschlagswirksamen Forderungen</b>	<b>127.437,25</b>		
4110	Einzahlungen aus nicht voranschlagswirksamen Forderungen	127.437,25		
<b>412</b>	<b>Einzahlungen aus nicht voranschlagswirksamen Verbindlichkeiten</b>	<b>1.958.100,94</b>		
4120	Einzahlungen aus nicht voranschlagswirksamen Verbindlichkeiten	1.958.100,94		
<b>413</b>	<b>Einzahlungen aus der Aufnahme von zur Kassenstärkung eingegangenen Geldverbindlichkeiten (Barvorlagen)</b>	<b>0,00</b>		
4130	Einzahlungen aus der Aufnahme von zur Kassenstärkung eingegangenen Geldverbindlichkeiten (Barvorlagen)	0,00		
<b>41</b>	<b>Summe Einzahlungen aus der nicht voranschlagswirksamen Gebarung</b>	<b>2.085.538,19</b>		
<b>421</b>	<b>Auszahlungen aus nicht voranschlagswirksamen Forderungen</b>	<b>127.756,76</b>		
4210	Auszahlungen aus nicht voranschlagswirksamen Forderungen	127.756,76		
<b>422</b>	<b>Auszahlungen aus nicht voranschlagswirksamen Verbindlichkeiten</b>	<b>2.283.810,34</b>		
4220	Auszahlungen aus nicht voranschlagswirksamen Verbindlichkeiten	2.283.810,34		
<b>423</b>	<b>Auszahlungen zur Tilgung von zur Kassenstärkung eingegangenen Geldverbindlichkeiten (Barvorlagen)</b>	<b>0,00</b>		
4230	Auszahlungen zur Tilgung von zur Kassenstärkung eingegangenen Geldverbindlichkeiten (Barvorlagen)	0,00		
<b>42</b>	<b>Summe Auszahlungen aus der nicht voranschlagswirksamen Gebarung</b>	<b>2.411.567,10</b>		
<b>SA6</b>	<b>Geldfluss aus der nicht voranschlagswirksamen Gebarung</b>	<b>-326.028,91</b>		
<b>SA7</b>	<b>Veränderung an Liquiden Mitteln (Saldo 5 + Saldo 6)</b>	<b>-92.824,88</b>		
	<b>Anfangsbestand liquide Mittel (115 zum 31.12.2021)</b>	<b>2.392.879,19</b>		
	<b>Endbestand liquide Mittel (115 zum 31.12.2022)</b>	<b>2.300.054,31</b>		
	<b>davon Zahlungsmittelreserven (1152 zum 31.12.2022)</b>	<b>709.669,73</b>		

Ergebnishaushalt Bereichsbudget 1. und 2. Ebene (Anlage 1a)



## Vertretungskörper und allgemeine Verwaltung (Gruppe 0)

MVAG	Mittelverwendungs- und aufbringungsgruppen (1. und 2. Ebene)	RA 2022	VA 2022	RA - VA
<b>211</b>	<b>Erträge aus der operativen Verwaltungstätigkeit</b>	<b>124.468,22</b>	<b>112.000,00</b>	<b>12.468,22</b>
2111	Erträge aus eigenen Abgaben	0,00	0,00	0,00
2112	Erträge aus Ertragsanteilen	0,00	0,00	0,00
2113	Erträge aus Gebühren	0,00	0,00	0,00
2114	Erträge aus Leistungen	92.346,28	92.100,00	246,28
2115	Erträge aus Besitz und wirtschaftlicher Tätigkeit	0,00	0,00	0,00
2116	Erträge aus Veräußerung und sonstige Erträge	20.039,62	19.900,00	139,62
2117	Nicht finanzierungswirksame operative Erträge	12.082,32	0,00	12.082,32
<b>212</b>	<b>Erträge aus Transfers</b>	<b>93.125,43</b>	<b>90.000,00</b>	<b>3.125,43</b>
2121	Transferertrag von Trägern des öffentlichen Rechts	36.369,96	36.300,00	69,96
2122	Transferertrag von Beteiligungen	0,00	0,00	0,00
2123	Transferertrag von Unternehmen (mit Finanzunternehmen)	41.538,00	41.500,00	38,00
2124	Transferertrag von Haushalten und Organisationen ohne Erwerbscharakter	0,00	0,00	0,00
2125	Transferertrag vom Ausland	0,00	0,00	0,00
2126	Investitions- und Tilgungszuschüsse zwischen Unternehmungen und Betrieben der Gebietskörperschaft und der Gebietskörperschaft	0,00	0,00	0,00
2127	Nicht finanzierungswirksamer Transferertrag	15.217,47	12.200,00	3.017,47
<b>213</b>	<b>Finanzerträge</b>	<b>0,97</b>	<b>100,00</b>	<b>-99,03</b>
2131	Erträge aus Zinsen	0,97	100,00	-99,03
2132	Erträge aus Zinsen aus derivativen Finanzinstrumenten ohne Grundgeschäft	0,00	0,00	0,00
2133	Erträge aus Gewinnentnahmen von marktbestimmten Betrieben	0,00	0,00	0,00
2134	Sonstige Finanzerträge	0,00	0,00	0,00
2135	Erträge aus Dividenden/Gewinnausschüttungen	0,00	0,00	0,00
2136	Sonstige nicht finanzierungswirksame Finanzerträge	0,00	0,00	0,00
<b>21</b>	<b>Summe Erträge</b>	<b>217.594,62</b>	<b>202.100,00</b>	<b>15.494,62</b>
<b>221</b>	<b>Personalaufwand</b>	<b>847.948,50</b>	<b>845.200,00</b>	<b>2.748,50</b>
2211	Personalaufwand (Bezüge, Nebengeb., Mehrleistungen)	582.970,09	596.000,00	-13.029,91
2212	Gesetzlicher und freiwilliger Sozialaufwand	222.325,30	216.200,00	6.125,30
2213	Sonstiger Personalaufwand	31.275,02	33.000,00	-1.724,98
2214	Nicht finanzierungswirksamer Personalaufwand	11.378,09	0,00	11.378,09
<b>222</b>	<b>Sachaufwand (ohne Transferaufwand)</b>	<b>577.361,07</b>	<b>602.500,00</b>	<b>-25.138,93</b>
2221	Gebrauchs- und Verbrauchsgüter, Handelswaren	22.030,68	25.200,00	-3.169,32
2222	Verwaltungs- und Betriebsaufwand	64.166,95	73.800,00	-9.633,05
2223	Leasing- und Mietaufwand	12.252,46	14.100,00	-1.847,54
2224	Instandhaltung	4.747,58	3.800,00	947,58
2225	Sonstiger Sachaufwand	436.103,44	460.700,00	-24.596,56
2226	Nicht finanzierungswirksamer Sachaufwand	38.059,96	24.900,00	13.159,96

## Vertretungskörper und allgemeine Verwaltung (Gruppe 0)

MVAG	Mittelverwendungs- und aufbringungsgruppen (1. und 2. Ebene)	RA 2022	VA 2022	RA - VA
<b>223</b>	<b>Transferaufwand (laufende Transfers und Kapitaltransfers)</b>	<b>226.580,40</b>	<b>237.900,00</b>	<b>-11.319,60</b>
2231	Transferaufwand an Träger des öffentlichen Rechts	226.380,40	237.700,00	-11.319,60
2232	Transferaufwand an Beteiligungen	0,00	0,00	0,00
2233	Transferaufwand an Unternehmen (mit Finanzunternehmen)	0,00	0,00	0,00
2234	Transferaufwand an Haushalte und Organisationen ohne Erwerbscharakter	200,00	200,00	0,00
2235	Transferaufwand an das Ausland	0,00	0,00	0,00
2236	Investitions- und Tilgungszuschüsse zwischen Unternehmungen und Betrieben der Gebietskörperschaft und der Gebietskörperschaft	0,00	0,00	0,00
2237	Nicht finanzierungswirksamer Transferaufwand	0,00	0,00	0,00
<b>224</b>	<b>Finanzaufwand</b>	<b>0,00</b>	<b>0,00</b>	<b>0,00</b>
2241	Zinsen aus Finanzschulden, Finanzierungsleasing, Forderungskauf und derivativen Finanzinstrumenten mit Grundgeschäft	0,00	0,00	0,00
2242	Zinsen und sonstige Aufwendungen aus derivativen Finanzinstrumenten ohne Grundgeschäft	0,00	0,00	0,00
2243	Gewinnentnahmen von Unternehmungen und marktbestimmten Betrieben der Gebietskörperschaft (innerhalb der Gebietskörperschaft)	0,00	0,00	0,00
2244	Sonstiger Finanzaufwand	0,00	0,00	0,00
2245	Nicht finanzierungswirksamer Finanzaufwand	0,00	0,00	0,00
<b>22</b>	<b>Summe Aufwendungen</b>	<b>1.651.889,97</b>	<b>1.685.600,00</b>	<b>-33.710,03</b>
<b>SA0</b>	<b>Saldo (0) Nettoergebnis (21 - 22)</b>	<b>-1.434.295,35</b>	<b>-1.483.500,00</b>	<b>49.204,65</b>
<b>230</b>	<b>Entnahmen von Haushaltsrücklagen</b>	<b>0,00</b>	<b>0,00</b>	<b>0,00</b>
2301	Entnahmen von Haushaltsrücklagen	0,00	0,00	0,00
<b>240</b>	<b>Zuweisung an Haushaltsrücklagen</b>	<b>0,73</b>	<b>100,00</b>	<b>-99,27</b>
2401	Zuweisung an Haushaltsrücklagen	0,73	100,00	-99,27
<b>23</b>	<b>Summe Haushaltsrücklagen</b>	<b>-0,73</b>	<b>-100,00</b>	<b>99,27</b>
<b>SA00</b>	<b>Nettoergebnis nach Zuweisung und Entnahmen von Haushaltsrücklagen (Saldo 0 +/- SU23)</b>	<b>-1.434.296,08</b>	<b>-1.483.600,00</b>	<b>49.303,92</b>



## Öffentliche Ordnung und Sicherheit (Gruppe 1)

MVAG	Mittelverwendungs- und aufbringungsgruppen (1. und 2. Ebene)	RA 2022	VA 2022	RA - VA
<b>211</b>	<b>Erträge aus der operativen Verwaltungstätigkeit</b>	<b>7.359,50</b>	<b>1.600,00</b>	<b>5.759,50</b>
2111	Erträge aus eigenen Abgaben	0,00	0,00	0,00
2112	Erträge aus Ertragsanteilen	0,00	0,00	0,00
2113	Erträge aus Gebühren	0,00	0,00	0,00
2114	Erträge aus Leistungen	884,50	1.400,00	-515,50
2115	Erträge aus Besitz und wirtschaftlicher Tätigkeit	0,00	0,00	0,00
2116	Erträge aus Veräußerung und sonstige Erträge	0,00	200,00	-200,00
2117	Nicht finanzierungswirksame operative Erträge	6.475,00	0,00	6.475,00
<b>212</b>	<b>Erträge aus Transfers</b>	<b>33.778,64</b>	<b>41.700,00</b>	<b>-7.921,36</b>
2121	Transferertrag von Trägern des öffentlichen Rechts	12.038,15	11.800,00	238,15
2122	Transferertrag von Beteiligungen	0,00	0,00	0,00
2123	Transferertrag von Unternehmen (mit Finanzunternehmen)	0,00	0,00	0,00
2124	Transferertrag von Haushalten und Organisationen ohne Erwerbscharakter	0,00	300,00	-300,00
2125	Transferertrag vom Ausland	0,00	0,00	0,00
2126	Investitions- und Tilgungszuschüsse zwischen Unternehmungen und Betrieben der Gebietskörperschaft und der Gebietskörperschaft	0,00	0,00	0,00
2127	Nicht finanzierungswirksamer Transferertrag	21.740,49	29.600,00	-7.859,51
<b>213</b>	<b>Finanzerträge</b>	<b>6,18</b>	<b>100,00</b>	<b>-93,82</b>
2131	Erträge aus Zinsen	6,18	100,00	-93,82
2132	Erträge aus Zinsen aus derivativen Finanzinstrumenten ohne Grundgeschäft	0,00	0,00	0,00
2133	Erträge aus Gewinnentnahmen von marktbestimmten Betrieben	0,00	0,00	0,00
2134	Sonstige Finanzerträge	0,00	0,00	0,00
2135	Erträge aus Dividenden/Gewinnausschüttungen	0,00	0,00	0,00
2136	Sonstige nicht finanzierungswirksame Finanzerträge	0,00	0,00	0,00
<b>21</b>	<b>Summe Erträge</b>	<b>41.144,32</b>	<b>43.400,00</b>	<b>-2.255,68</b>
<b>221</b>	<b>Personalaufwand</b>	<b>0,00</b>	<b>0,00</b>	<b>0,00</b>
2211	Personalaufwand (Bezüge, Nebengeb., Mehrleistungen)	0,00	0,00	0,00
2212	Gesetzlicher und freiwilliger Sozialaufwand	0,00	0,00	0,00
2213	Sonstiger Personalaufwand	0,00	0,00	0,00
2214	Nicht finanzierungswirksamer Personalaufwand	0,00	0,00	0,00
<b>222</b>	<b>Sachaufwand (ohne Transferaufwand)</b>	<b>164.104,93</b>	<b>175.100,00</b>	<b>-10.995,07</b>
2221	Gebrauchs- und Verbrauchsgüter, Handelswaren	34.695,66	36.400,00	-1.704,34
2222	Verwaltungs- und Betriebsaufwand	24.245,51	28.500,00	-4.254,49
2223	Leasing- und Mietaufwand	14.611,13	14.700,00	-88,87
2224	Instandhaltung	10.064,41	13.800,00	-3.735,59
2225	Sonstiger Sachaufwand	34.115,47	36.500,00	-2.384,53
2226	Nicht finanzierungswirksamer Sachaufwand	46.372,75	45.200,00	1.172,75

## Öffentliche Ordnung und Sicherheit (Gruppe 1)

MVAG	Mittelverwendungs- und aufbringungsgruppen (1. und 2. Ebene)	RA 2022	VA 2022	RA - VA
<b>223</b>	<b>Transferaufwand (laufende Transfers und Kapitaltransfers)</b>	<b>5.324,89</b>	<b>9.400,00</b>	<b>-4.075,11</b>
2231	Transferaufwand an Träger des öffentlichen Rechts	1.898,05	2.100,00	-201,95
2232	Transferaufwand an Beteiligungen	0,00	0,00	0,00
2233	Transferaufwand an Unternehmen (mit Finanzunternehmen)	0,00	0,00	0,00
2234	Transferaufwand an Haushalte und Organisationen ohne Erwerbscharakter	3.426,84	7.300,00	-3.873,16
2235	Transferaufwand an das Ausland	0,00	0,00	0,00
2236	Investitions- und Tilgungszuschüsse zwischen Unternehmungen und Betrieben der Gebietskörperschaft und der Gebietskörperschaft	0,00	0,00	0,00
2237	Nicht finanzierungswirksamer Transferaufwand	0,00	0,00	0,00
<b>224</b>	<b>Finanzaufwand</b>	<b>0,00</b>	<b>0,00</b>	<b>0,00</b>
2241	Zinsen aus Finanzschulden, Finanzierungsleasing, Forderungskauf und derivativen Finanzinstrumenten mit Grundgeschäft	0,00	0,00	0,00
2242	Zinsen und sonstige Aufwendungen aus derivativen Finanzinstrumenten ohne Grundgeschäft	0,00	0,00	0,00
2243	Gewinnentnahmen von Unternehmungen und marktbestimmten Betrieben der Gebietskörperschaft (innerhalb der Gebietskörperschaft)	0,00	0,00	0,00
2244	Sonstiger Finanzaufwand	0,00	0,00	0,00
2245	Nicht finanzierungswirksamer Finanzaufwand	0,00	0,00	0,00
<b>22</b>	<b>Summe Aufwendungen</b>	<b>169.429,82</b>	<b>184.500,00</b>	<b>-15.070,18</b>
<b>SA0</b>	<b>Saldo (0) Nettoergebnis (21 - 22)</b>	<b>-128.285,50</b>	<b>-141.100,00</b>	<b>12.814,50</b>
<b>230</b>	<b>Entnahmen von Haushaltsrücklagen</b>	<b>0,00</b>	<b>0,00</b>	<b>0,00</b>
2301	Entnahmen von Haushaltsrücklagen	0,00	0,00	0,00
<b>240</b>	<b>Zuweisung an Haushaltsrücklagen</b>	<b>8.402,79</b>	<b>8.100,00</b>	<b>302,79</b>
2401	Zuweisung an Haushaltsrücklagen	8.402,79	8.100,00	302,79
<b>23</b>	<b>Summe Haushaltsrücklagen</b>	<b>-8.402,79</b>	<b>-8.100,00</b>	<b>-302,79</b>
<b>SA00</b>	<b>Nettoergebnis nach Zuweisung und Entnahmen von Haushaltsrücklagen (Saldo 0 +/- SU23)</b>	<b>-136.688,29</b>	<b>-149.200,00</b>	<b>12.511,71</b>

## Unterricht, Erziehung, Sport und Wissenschaft (Gruppe 2)

MVAG	Mittelverwendungs- und aufbringungsgruppen (1. und 2. Ebene)	RA 2022	VA 2022	RA - VA
<b>211</b>	<b>Erträge aus der operativen Verwaltungstätigkeit</b>	<b>20.213,60</b>	<b>15.900,00</b>	<b>4.313,60</b>
2111	Erträge aus eigenen Abgaben	0,00	0,00	0,00
2112	Erträge aus Ertragsanteilen	0,00	0,00	0,00
2113	Erträge aus Gebühren	0,00	0,00	0,00
2114	Erträge aus Leistungen	0,00	0,00	0,00
2115	Erträge aus Besitz und wirtschaftlicher Tätigkeit	11.540,05	12.000,00	-459,95
2116	Erträge aus Veräußerung und sonstige Erträge	6.060,79	3.900,00	2.160,79
2117	Nicht finanzierungswirksame operative Erträge	2.612,76	0,00	2.612,76
<b>212</b>	<b>Erträge aus Transfers</b>	<b>597.052,83</b>	<b>534.800,00</b>	<b>62.252,83</b>
2121	Transferertrag von Trägern des öffentlichen Rechts	216.428,00	410.100,00	-193.672,00
2122	Transferertrag von Beteiligungen	0,00	0,00	0,00
2123	Transferertrag von Unternehmen (mit Finanzunternehmen)	0,00	0,00	0,00
2124	Transferertrag von Haushalten und Organisationen ohne Erwerbscharakter	0,00	0,00	0,00
2125	Transferertrag vom Ausland	0,00	0,00	0,00
2126	Investitions- und Tilgungszuschüsse zwischen Unternehmungen und Betrieben der Gebietskörperschaft und der Gebietskörperschaft	0,00	0,00	0,00
2127	Nicht finanzierungswirksamer Transferertrag	380.624,83	124.700,00	255.924,83
<b>213</b>	<b>Finanzerträge</b>	<b>0,00</b>	<b>0,00</b>	<b>0,00</b>
2131	Erträge aus Zinsen	0,00	0,00	0,00
2132	Erträge aus Zinsen aus derivativen Finanzinstrumenten ohne Grundgeschäft	0,00	0,00	0,00
2133	Erträge aus Gewinnentnahmen von marktbestimmten Betrieben	0,00	0,00	0,00
2134	Sonstige Finanzerträge	0,00	0,00	0,00
2135	Erträge aus Dividenden/Gewinnausschüttungen	0,00	0,00	0,00
2136	Sonstige nicht finanzierungswirksame Finanzerträge	0,00	0,00	0,00
<b>21</b>	<b>Summe Erträge</b>	<b>617.266,43</b>	<b>550.700,00</b>	<b>66.566,43</b>
<b>221</b>	<b>Personalaufwand</b>	<b>135.840,41</b>	<b>136.200,00</b>	<b>-359,59</b>
2211	Personalaufwand (Bezüge, Nebengeb., Mehrleistungen)	103.100,05	104.400,00	-1.299,95
2212	Gesetzlicher und freiwilliger Sozialaufwand	31.571,82	31.800,00	-228,18
2213	Sonstiger Personalaufwand	0,00	0,00	0,00
2214	Nicht finanzierungswirksamer Personalaufwand	1.168,54	0,00	1.168,54
<b>222</b>	<b>Sachaufwand (ohne Transferaufwand)</b>	<b>623.624,03</b>	<b>762.800,00</b>	<b>-139.175,97</b>
2221	Gebrauchs- und Verbrauchsgüter, Handelswaren	47.846,98	57.500,00	-9.653,02
2222	Verwaltungs- und Betriebsaufwand	48.822,47	55.600,00	-6.777,53
2223	Leasing- und Mietaufwand	34.184,64	34.500,00	-315,36
2224	Instandhaltung	22.317,63	23.800,00	-1.482,37
2225	Sonstiger Sachaufwand	314.149,07	367.100,00	-52.950,93
2226	Nicht finanzierungswirksamer Sachaufwand	156.303,24	224.300,00	-67.996,76

## Unterricht, Erziehung, Sport und Wissenschaft (Gruppe 2)

MVAG	Mittelverwendungs- und aufbringungsgruppen (1. und 2. Ebene)	RA 2022	VA 2022	RA - VA
<b>223</b>	<b>Transferaufwand (laufende Transfers und Kapitaltransfers)</b>	<b>901.922,90</b>	<b>757.700,00</b>	<b>144.222,90</b>
2231	Transferaufwand an Träger des öffentlichen Rechts	832.864,14	687.500,00	145.364,14
2232	Transferaufwand an Beteiligungen	0,00	0,00	0,00
2233	Transferaufwand an Unternehmen (mit Finanzunternehmen)	0,00	0,00	0,00
2234	Transferaufwand an Haushalte und Organisationen ohne Erwerbscharakter	69.058,76	70.200,00	-1.141,24
2235	Transferaufwand an das Ausland	0,00	0,00	0,00
2236	Investitions- und Tilgungszuschüsse zwischen Unternehmungen und Betrieben der Gebietskörperschaft und der Gebietskörperschaft	0,00	0,00	0,00
2237	Nicht finanzierungswirksamer Transferaufwand	0,00	0,00	0,00
<b>224</b>	<b>Finanzaufwand</b>	<b>52,69</b>	<b>200,00</b>	<b>-147,31</b>
2241	Zinsen aus Finanzschulden, Finanzierungsleasing, Forderungskauf und derivativen Finanzinstrumenten mit Grundgeschäft	52,69	200,00	-147,31
2242	Zinsen und sonstige Aufwendungen aus derivativen Finanzinstrumenten ohne Grundgeschäft	0,00	0,00	0,00
2243	Gewinnentnahmen von Unternehmungen und marktbestimmten Betrieben der Gebietskörperschaft (innerhalb der Gebietskörperschaft)	0,00	0,00	0,00
2244	Sonstiger Finanzaufwand	0,00	0,00	0,00
2245	Nicht finanzierungswirksamer Finanzaufwand	0,00	0,00	0,00
<b>22</b>	<b>Summe Aufwendungen</b>	<b>1.661.440,03</b>	<b>1.656.900,00</b>	<b>4.540,03</b>
<b>SA0</b>	<b>Saldo (0) Nettoergebnis (21 - 22)</b>	<b>-1.044.173,60</b>	<b>-1.106.200,00</b>	<b>62.026,40</b>
<b>230</b>	<b>Entnahmen von Haushaltsrücklagen</b>	<b>0,00</b>	<b>0,00</b>	<b>0,00</b>
2301	Entnahmen von Haushaltsrücklagen	0,00	0,00	0,00
<b>240</b>	<b>Zuweisung an Haushaltsrücklagen</b>	<b>0,00</b>	<b>0,00</b>	<b>0,00</b>
2401	Zuweisung an Haushaltsrücklagen	0,00	0,00	0,00
<b>23</b>	<b>Summe Haushaltsrücklagen</b>	<b>0,00</b>	<b>0,00</b>	<b>0,00</b>
<b>SA00</b>	<b>Nettoergebnis nach Zuweisung und Entnahmen von Haushaltsrücklagen (Saldo 0 +/- SU23)</b>	<b>-1.044.173,60</b>	<b>-1.106.200,00</b>	<b>62.026,40</b>

## Kunst, Kultur und Kultus (Gruppe 3)

MVAG	Mittelverwendungs- und aufbringungsgruppen (1. und 2. Ebene)	RA 2022	VA 2022	RA - VA
<b>211</b>	<b>Erträge aus der operativen Verwaltungstätigkeit</b>	<b>20.448,86</b>	<b>14.100,00</b>	<b>6.348,86</b>
2111	Erträge aus eigenen Abgaben	0,00	0,00	0,00
2112	Erträge aus Ertragsanteilen	0,00	0,00	0,00
2113	Erträge aus Gebühren	0,00	0,00	0,00
2114	Erträge aus Leistungen	0,00	0,00	0,00
2115	Erträge aus Besitz und wirtschaftlicher Tätigkeit	11.840,31	12.300,00	-459,69
2116	Erträge aus Veräußerung und sonstige Erträge	3.310,40	1.800,00	1.510,40
2117	Nicht finanzierungswirksame operative Erträge	5.298,15	0,00	5.298,15
<b>212</b>	<b>Erträge aus Transfers</b>	<b>26.424,85</b>	<b>25.500,00</b>	<b>924,85</b>
2121	Transferertrag von Trägern des öffentlichen Rechts	0,00	0,00	0,00
2122	Transferertrag von Beteiligungen	0,00	0,00	0,00
2123	Transferertrag von Unternehmen (mit Finanzunternehmen)	0,00	0,00	0,00
2124	Transferertrag von Haushalten und Organisationen ohne Erwerbscharakter	0,00	0,00	0,00
2125	Transferertrag vom Ausland	0,00	0,00	0,00
2126	Investitions- und Tilgungszuschüsse zwischen Unternehmungen und Betrieben der Gebietskörperschaft und der Gebietskörperschaft	0,00	0,00	0,00
2127	Nicht finanzierungswirksamer Transferertrag	26.424,85	25.500,00	924,85
<b>213</b>	<b>Finanzerträge</b>	<b>0,18</b>	<b>100,00</b>	<b>-99,82</b>
2131	Erträge aus Zinsen	0,18	100,00	-99,82
2132	Erträge aus Zinsen aus derivativen Finanzinstrumenten ohne Grundgeschäft	0,00	0,00	0,00
2133	Erträge aus Gewinnentnahmen von marktbestimmten Betrieben	0,00	0,00	0,00
2134	Sonstige Finanzerträge	0,00	0,00	0,00
2135	Erträge aus Dividenden/Gewinnausschüttungen	0,00	0,00	0,00
2136	Sonstige nicht finanzierungswirksame Finanzerträge	0,00	0,00	0,00
<b>21</b>	<b>Summe Erträge</b>	<b>46.873,89</b>	<b>39.700,00</b>	<b>7.173,89</b>
<b>221</b>	<b>Personalaufwand</b>	<b>0,00</b>	<b>0,00</b>	<b>0,00</b>
2211	Personalaufwand (Bezüge, Nebengeb., Mehrleistungen)	0,00	0,00	0,00
2212	Gesetzlicher und freiwilliger Sozialaufwand	0,00	0,00	0,00
2213	Sonstiger Personalaufwand	0,00	0,00	0,00
2214	Nicht finanzierungswirksamer Personalaufwand	0,00	0,00	0,00
<b>222</b>	<b>Sachaufwand (ohne Transferaufwand)</b>	<b>98.288,60</b>	<b>105.700,00</b>	<b>-7.411,40</b>
2221	Gebrauchs- und Verbrauchsgüter, Handelswaren	8.675,84	12.300,00	-3.624,16
2222	Verwaltungs- und Betriebsaufwand	7.272,86	9.400,00	-2.127,14
2223	Leasing- und Mietaufwand	5.237,94	6.000,00	-762,06
2224	Instandhaltung	3.000,43	3.600,00	-599,57
2225	Sonstiger Sachaufwand	45.490,54	47.300,00	-1.809,46
2226	Nicht finanzierungswirksamer Sachaufwand	28.610,99	27.100,00	1.510,99

**Kunst, Kultur und Kultus (Gruppe 3)**

MVAG	Mittelverwendungs- und aufbringungsgruppen (1. und 2. Ebene)	RA 2022	VA 2022	RA - VA
<b>223</b>	<b>Transferaufwand (laufende Transfers und Kapitaltransfers)</b>	<b>16.425,97</b>	<b>24.600,00</b>	<b>-8.174,03</b>
2231	Transferaufwand an Träger des öffentlichen Rechts	3.444,14	2.700,00	744,14
2232	Transferaufwand an Beteiligungen	0,00	0,00	0,00
2233	Transferaufwand an Unternehmen (mit Finanzunternehmen)	0,00	0,00	0,00
2234	Transferaufwand an Haushalte und Organisationen ohne Erwerbscharakter	12.981,83	21.900,00	-8.918,17
2235	Transferaufwand an das Ausland	0,00	0,00	0,00
2236	Investitions- und Tilgungszuschüsse zwischen Unternehmungen und Betrieben der Gebietskörperschaft und der Gebietskörperschaft	0,00	0,00	0,00
2237	Nicht finanzierungswirksamer Transferaufwand	0,00	0,00	0,00
<b>224</b>	<b>Finanzaufwand</b>	<b>0,00</b>	<b>0,00</b>	<b>0,00</b>
2241	Zinsen aus Finanzschulden, Finanzierungsleasing, Forderungskauf und derivativen Finanzinstrumenten mit Grundgeschäft	0,00	0,00	0,00
2242	Zinsen und sonstige Aufwendungen aus derivativen Finanzinstrumenten ohne Grundgeschäft	0,00	0,00	0,00
2243	Gewinnentnahmen von Unternehmungen und marktbestimmten Betrieben der Gebietskörperschaft (innerhalb der Gebietskörperschaft)	0,00	0,00	0,00
2244	Sonstiger Finanzaufwand	0,00	0,00	0,00
2245	Nicht finanzierungswirksamer Finanzaufwand	0,00	0,00	0,00
<b>22</b>	<b>Summe Aufwendungen</b>	<b>114.714,57</b>	<b>130.300,00</b>	<b>-15.585,43</b>
<b>SA0</b>	<b>Saldo (0) Nettoergebnis (21 - 22)</b>	<b>-67.840,68</b>	<b>-90.600,00</b>	<b>22.759,32</b>
<b>230</b>	<b>Entnahmen von Haushaltsrücklagen</b>	<b>0,00</b>	<b>0,00</b>	<b>0,00</b>
2301	Entnahmen von Haushaltsrücklagen	0,00	0,00	0,00
<b>240</b>	<b>Zuweisung an Haushaltsrücklagen</b>	<b>0,14</b>	<b>100,00</b>	<b>-99,86</b>
2401	Zuweisung an Haushaltsrücklagen	0,14	100,00	-99,86
<b>23</b>	<b>Summe Haushaltsrücklagen</b>	<b>-0,14</b>	<b>-100,00</b>	<b>99,86</b>
<b>SA00</b>	<b>Nettoergebnis nach Zuweisung und Entnahmen von Haushaltsrücklagen (Saldo 0 +/- SU23)</b>	<b>-67.840,82</b>	<b>-90.700,00</b>	<b>22.859,18</b>

## Soziale Wohlfahrt und Wohnbauförderung (Gruppe 4)

MVAG	Mittelverwendungs- und aufbringungsgruppen (1. und 2. Ebene)	RA 2022	VA 2022	RA - VA
<b>211</b>	<b>Erträge aus der operativen Verwaltungstätigkeit</b>	<b>17.903,08</b>	<b>14.900,00</b>	<b>3.003,08</b>
2111	Erträge aus eigenen Abgaben	0,00	0,00	0,00
2112	Erträge aus Ertragsanteilen	0,00	0,00	0,00
2113	Erträge aus Gebühren	0,00	0,00	0,00
2114	Erträge aus Leistungen	0,00	0,00	0,00
2115	Erträge aus Besitz und wirtschaftlicher Tätigkeit	0,00	0,00	0,00
2116	Erträge aus Veräußerung und sonstige Erträge	16.606,38	14.900,00	1.706,38
2117	Nicht finanzierungswirksame operative Erträge	1.296,70	0,00	1.296,70
<b>212</b>	<b>Erträge aus Transfers</b>	<b>45.219,91</b>	<b>57.600,00</b>	<b>-12.380,09</b>
2121	Transferertrag von Trägern des öffentlichen Rechts	44.619,91	57.600,00	-12.980,09
2122	Transferertrag von Beteiligungen	0,00	0,00	0,00
2123	Transferertrag von Unternehmen (mit Finanzunternehmen)	0,00	0,00	0,00
2124	Transferertrag von Haushalten und Organisationen ohne Erwerbscharakter	600,00	0,00	600,00
2125	Transferertrag vom Ausland	0,00	0,00	0,00
2126	Investitions- und Tilgungszuschüsse zwischen Unternehmungen und Betrieben der Gebietskörperschaft und der Gebietskörperschaft	0,00	0,00	0,00
2127	Nicht finanzierungswirksamer Transferertrag	0,00	0,00	0,00
<b>213</b>	<b>Finanzerträge</b>	<b>1,00</b>	<b>100,00</b>	<b>-99,00</b>
2131	Erträge aus Zinsen	1,00	100,00	-99,00
2132	Erträge aus Zinsen aus derivativen Finanzinstrumenten ohne Grundgeschäft	0,00	0,00	0,00
2133	Erträge aus Gewinnentnahmen von marktbestimmten Betrieben	0,00	0,00	0,00
2134	Sonstige Finanzerträge	0,00	0,00	0,00
2135	Erträge aus Dividenden/Gewinnausschüttungen	0,00	0,00	0,00
2136	Sonstige nicht finanzierungswirksame Finanzerträge	0,00	0,00	0,00
<b>21</b>	<b>Summe Erträge</b>	<b>63.123,99</b>	<b>72.600,00</b>	<b>-9.476,01</b>
<b>221</b>	<b>Personalaufwand</b>	<b>10.959,61</b>	<b>11.700,00</b>	<b>-740,39</b>
2211	Personalaufwand (Bezüge, Nebengeb., Mehrleistungen)	8.671,79	9.400,00	-728,21
2212	Gesetzlicher und freiwilliger Sozialaufwand	2.287,82	2.300,00	-12,18
2213	Sonstiger Personalaufwand	0,00	0,00	0,00
2214	Nicht finanzierungswirksamer Personalaufwand	0,00	0,00	0,00
<b>222</b>	<b>Sachaufwand (ohne Transferaufwand)</b>	<b>46.499,83</b>	<b>62.400,00</b>	<b>-15.900,17</b>
2221	Gebrauchs- und Verbrauchsgüter, Handelswaren	13.810,00	11.900,00	1.910,00
2222	Verwaltungs- und Betriebsaufwand	0,00	0,00	0,00
2223	Leasing- und Mietaufwand	0,00	0,00	0,00
2224	Instandhaltung	0,00	0,00	0,00
2225	Sonstiger Sachaufwand	32.689,83	50.500,00	-17.810,17
2226	Nicht finanzierungswirksamer Sachaufwand	0,00	0,00	0,00

**Soziale Wohlfahrt und Wohnbauförderung (Gruppe 4)**

<b>MVAG</b>	<b>Mittelverwendungs- und aufbringungsgruppen (1. und 2. Ebene)</b>	<b>RA 2022</b>	<b>VA 2022</b>	<b>RA - VA</b>
<b>223</b>	<b>Transferaufwand (laufende Transfers und Kapitaltransfers)</b>	<b>1.404.124,45</b>	<b>1.402.800,00</b>	<b>1.324,45</b>
2231	Transferaufwand an Träger des öffentlichen Rechts	1.384.930,42	1.380.700,00	4.230,42
2232	Transferaufwand an Beteiligungen	0,00	0,00	0,00
2233	Transferaufwand an Unternehmen (mit Finanzunternehmen)	0,00	0,00	0,00
2234	Transferaufwand an Haushalte und Organisationen ohne Erwerbscharakter	19.194,03	22.100,00	-2.905,97
2235	Transferaufwand an das Ausland	0,00	0,00	0,00
2236	Investitions- und Tilgungszuschüsse zwischen Unternehmungen und Betrieben der Gebietskörperschaft und der Gebietskörperschaft	0,00	0,00	0,00
2237	Nicht finanzierungswirksamer Transferaufwand	0,00	0,00	0,00
<b>224</b>	<b>Finanzaufwand</b>	<b>0,00</b>	<b>0,00</b>	<b>0,00</b>
2241	Zinsen aus Finanzschulden, Finanzierungsleasing, Forderungskauf und derivativen Finanzinstrumenten mit Grundgeschäft	0,00	0,00	0,00
2242	Zinsen und sonstige Aufwendungen aus derivativen Finanzinstrumenten ohne Grundgeschäft	0,00	0,00	0,00
2243	Gewinnentnahmen von Unternehmungen und marktbestimmten Betrieben der Gebietskörperschaft (innerhalb der Gebietskörperschaft)	0,00	0,00	0,00
2244	Sonstiger Finanzaufwand	0,00	0,00	0,00
2245	Nicht finanzierungswirksamer Finanzaufwand	0,00	0,00	0,00
<b>22</b>	<b>Summe Aufwendungen</b>	<b>1.461.583,89</b>	<b>1.476.900,00</b>	<b>-15.316,11</b>
<b>SA0</b>	<b>Saldo (0) Nettoergebnis (21 - 22)</b>	<b>-1.398.459,90</b>	<b>-1.404.300,00</b>	<b>5.840,10</b>
<b>230</b>	<b>Entnahmen von Haushaltsrücklagen</b>	<b>3.000,00</b>	<b>3.000,00</b>	<b>0,00</b>
2301	Entnahmen von Haushaltsrücklagen	3.000,00	3.000,00	0,00
<b>240</b>	<b>Zuweisung an Haushaltsrücklagen</b>	<b>0,75</b>	<b>100,00</b>	<b>-99,25</b>
2401	Zuweisung an Haushaltsrücklagen	0,75	100,00	-99,25
<b>23</b>	<b>Summe Haushaltsrücklagen</b>	<b>2.999,25</b>	<b>2.900,00</b>	<b>99,25</b>
<b>SA00</b>	<b>Nettoergebnis nach Zuweisung und Entnahmen von Haushaltsrücklagen (Saldo 0 +/- SU23)</b>	<b>-1.395.460,65</b>	<b>-1.401.400,00</b>	<b>5.939,35</b>



## Gesundheit (Gruppe 5)

MVAG	Mittelverwendungs- und aufbringungsgruppen (1. und 2. Ebene)	RA 2022	VA 2022	RA - VA
<b>211</b>	<b>Erträge aus der operativen Verwaltungstätigkeit</b>	<b>13.693,08</b>	<b>13.500,00</b>	<b>193,08</b>
2111	Erträge aus eigenen Abgaben	0,00	0,00	0,00
2112	Erträge aus Ertragsanteilen	0,00	0,00	0,00
2113	Erträge aus Gebühren	3.020,44	3.000,00	20,44
2114	Erträge aus Leistungen	267,94	500,00	-232,06
2115	Erträge aus Besitz und wirtschaftlicher Tätigkeit	0,00	0,00	0,00
2116	Erträge aus Veräußerung und sonstige Erträge	10.404,70	10.000,00	404,70
2117	Nicht finanzierungswirksame operative Erträge	0,00	0,00	0,00
<b>212</b>	<b>Erträge aus Transfers</b>	<b>0,00</b>	<b>1.600,00</b>	<b>-1.600,00</b>
2121	Transferertrag von Trägern des öffentlichen Rechts	0,00	1.600,00	-1.600,00
2122	Transferertrag von Beteiligungen	0,00	0,00	0,00
2123	Transferertrag von Unternehmen (mit Finanzunternehmen)	0,00	0,00	0,00
2124	Transferertrag von Haushalten und Organisationen ohne Erwerbscharakter	0,00	0,00	0,00
2125	Transferertrag vom Ausland	0,00	0,00	0,00
2126	Investitions- und Tilgungszuschüsse zwischen Unternehmungen und Betrieben der Gebietskörperschaft und der Gebietskörperschaft	0,00	0,00	0,00
2127	Nicht finanzierungswirksamer Transferertrag	0,00	0,00	0,00
<b>213</b>	<b>Finanzerträge</b>	<b>0,00</b>	<b>0,00</b>	<b>0,00</b>
2131	Erträge aus Zinsen	0,00	0,00	0,00
2132	Erträge aus Zinsen aus derivativen Finanzinstrumenten ohne Grundgeschäft	0,00	0,00	0,00
2133	Erträge aus Gewinnentnahmen von marktbestimmten Betrieben	0,00	0,00	0,00
2134	Sonstige Finanzerträge	0,00	0,00	0,00
2135	Erträge aus Dividenden/Gewinnausschüttungen	0,00	0,00	0,00
2136	Sonstige nicht finanzierungswirksame Finanzerträge	0,00	0,00	0,00
<b>21</b>	<b>Summe Erträge</b>	<b>13.693,08</b>	<b>15.100,00</b>	<b>-1.406,92</b>
<b>221</b>	<b>Personalaufwand</b>	<b>0,00</b>	<b>0,00</b>	<b>0,00</b>
2211	Personalaufwand (Bezüge, Nebengeb., Mehrleistungen)	0,00	0,00	0,00
2212	Gesetzlicher und freiwilliger Sozialaufwand	0,00	0,00	0,00
2213	Sonstiger Personalaufwand	0,00	0,00	0,00
2214	Nicht finanzierungswirksamer Personalaufwand	0,00	0,00	0,00
<b>222</b>	<b>Sachaufwand (ohne Transferaufwand)</b>	<b>19.365,18</b>	<b>32.800,00</b>	<b>-13.434,82</b>
2221	Gebrauchs- und Verbrauchsgüter, Handelswaren	36,83	400,00	-363,17
2222	Verwaltungs- und Betriebsaufwand	437,06	800,00	-362,94
2223	Leasing- und Mietaufwand	162,48	200,00	-37,52
2224	Instandhaltung	0,00	500,00	-500,00
2225	Sonstiger Sachaufwand	18.380,97	30.900,00	-12.519,03
2226	Nicht finanzierungswirksamer Sachaufwand	347,84	0,00	347,84

## Gesundheit (Gruppe 5)

MVAG	Mittelverwendungs- und aufbringungsgruppen (1. und 2. Ebene)	RA 2022	VA 2022	RA - VA
<b>223</b>	<b>Transferaufwand (laufende Transfers und Kapitaltransfers)</b>	<b>754.232,92</b>	<b>754.600,00</b>	<b>-367,08</b>
2231	Transferaufwand an Träger des öffentlichen Rechts	745.529,00	745.600,00	-71,00
2232	Transferaufwand an Beteiligungen	0,00	0,00	0,00
2233	Transferaufwand an Unternehmen (mit Finanzunternehmen)	0,00	0,00	0,00
2234	Transferaufwand an Haushalte und Organisationen ohne Erwerbscharakter	8.703,92	9.000,00	-296,08
2235	Transferaufwand an das Ausland	0,00	0,00	0,00
2236	Investitions- und Tilgungszuschüsse zwischen Unternehmungen und Betrieben der Gebietskörperschaft und der Gebietskörperschaft	0,00	0,00	0,00
2237	Nicht finanzierungswirksamer Transferaufwand	0,00	0,00	0,00
<b>224</b>	<b>Finanzaufwand</b>	<b>0,00</b>	<b>0,00</b>	<b>0,00</b>
2241	Zinsen aus Finanzschulden, Finanzierungsleasing, Forderungskauf und derivativen Finanzinstrumenten mit Grundgeschäft	0,00	0,00	0,00
2242	Zinsen und sonstige Aufwendungen aus derivativen Finanzinstrumenten ohne Grundgeschäft	0,00	0,00	0,00
2243	Gewinnentnahmen von Unternehmungen und marktbestimmten Betrieben der Gebietskörperschaft (innerhalb der Gebietskörperschaft)	0,00	0,00	0,00
2244	Sonstiger Finanzaufwand	0,00	0,00	0,00
2245	Nicht finanzierungswirksamer Finanzaufwand	0,00	0,00	0,00
<b>22</b>	<b>Summe Aufwendungen</b>	<b>773.598,10</b>	<b>787.400,00</b>	<b>-13.801,90</b>
<b>SA0</b>	<b>Saldo (0) Nettoergebnis (21 - 22)</b>	<b>-759.905,02</b>	<b>-772.300,00</b>	<b>12.394,98</b>
<b>230</b>	<b>Entnahmen von Haushaltsrücklagen</b>	<b>0,00</b>	<b>0,00</b>	<b>0,00</b>
2301	Entnahmen von Haushaltsrücklagen	0,00	0,00	0,00
<b>240</b>	<b>Zuweisung an Haushaltsrücklagen</b>	<b>0,00</b>	<b>0,00</b>	<b>0,00</b>
2401	Zuweisung an Haushaltsrücklagen	0,00	0,00	0,00
<b>23</b>	<b>Summe Haushaltsrücklagen</b>	<b>0,00</b>	<b>0,00</b>	<b>0,00</b>
<b>SA00</b>	<b>Nettoergebnis nach Zuweisung und Entnahmen von Haushaltsrücklagen (Saldo 0 +/- SU23)</b>	<b>-759.905,02</b>	<b>-772.300,00</b>	<b>12.394,98</b>

## Straßen- und Wasserbau, Verkehr (Gruppe 6)

MVAG	Mittelverwendungs- und aufbringungsgruppen (1. und 2. Ebene)	RA 2022	VA 2022	RA - VA
<b>211</b>	<b>Erträge aus der operativen Verwaltungstätigkeit</b>	<b>345,86</b>	<b>6.800,00</b>	<b>-6.454,14</b>
2111	Erträge aus eigenen Abgaben	0,00	0,00	0,00
2112	Erträge aus Ertragsanteilen	0,00	0,00	0,00
2113	Erträge aus Gebühren	0,00	0,00	0,00
2114	Erträge aus Leistungen	0,00	0,00	0,00
2115	Erträge aus Besitz und wirtschaftlicher Tätigkeit	0,00	0,00	0,00
2116	Erträge aus Veräußerung und sonstige Erträge	345,86	6.800,00	-6.454,14
2117	Nicht finanzierungswirksame operative Erträge	0,00	0,00	0,00
<b>212</b>	<b>Erträge aus Transfers</b>	<b>122.374,76</b>	<b>177.100,00</b>	<b>-54.725,24</b>
2121	Transferertrag von Trägern des öffentlichen Rechts	20.000,00	84.700,00	-64.700,00
2122	Transferertrag von Beteiligungen	0,00	0,00	0,00
2123	Transferertrag von Unternehmen (mit Finanzunternehmen)	0,00	0,00	0,00
2124	Transferertrag von Haushalten und Organisationen ohne Erwerbscharakter	3.685,00	1.800,00	1.885,00
2125	Transferertrag vom Ausland	0,00	0,00	0,00
2126	Investitions- und Tilgungszuschüsse zwischen Unternehmungen und Betrieben der Gebietskörperschaft und der Gebietskörperschaft	0,00	0,00	0,00
2127	Nicht finanzierungswirksamer Transferertrag	98.689,76	90.600,00	8.089,76
<b>213</b>	<b>Finanzerträge</b>	<b>0,17</b>	<b>100,00</b>	<b>-99,83</b>
2131	Erträge aus Zinsen	0,17	100,00	-99,83
2132	Erträge aus Zinsen aus derivativen Finanzinstrumenten ohne Grundgeschäft	0,00	0,00	0,00
2133	Erträge aus Gewinnentnahmen von marktbestimmten Betrieben	0,00	0,00	0,00
2134	Sonstige Finanzerträge	0,00	0,00	0,00
2135	Erträge aus Dividenden/Gewinnausschüttungen	0,00	0,00	0,00
2136	Sonstige nicht finanzierungswirksame Finanzerträge	0,00	0,00	0,00
<b>21</b>	<b>Summe Erträge</b>	<b>122.720,79</b>	<b>184.000,00</b>	<b>-61.279,21</b>
<b>221</b>	<b>Personalaufwand</b>	<b>0,00</b>	<b>0,00</b>	<b>0,00</b>
2211	Personalaufwand (Bezüge, Nebengeb., Mehrleistungen)	0,00	0,00	0,00
2212	Gesetzlicher und freiwilliger Sozialaufwand	0,00	0,00	0,00
2213	Sonstiger Personalaufwand	0,00	0,00	0,00
2214	Nicht finanzierungswirksamer Personalaufwand	0,00	0,00	0,00
<b>222</b>	<b>Sachaufwand (ohne Transferaufwand)</b>	<b>1.287.521,10</b>	<b>1.401.200,00</b>	<b>-113.678,90</b>
2221	Gebrauchs- und Verbrauchsgüter, Handelswaren	4.516,23	35.500,00	-30.983,77
2222	Verwaltungs- und Betriebsaufwand	349,96	600,00	-250,04
2223	Leasing- und Mietaufwand	1.000,00	1.500,00	-500,00
2224	Instandhaltung	59.525,10	77.000,00	-17.474,90
2225	Sonstiger Sachaufwand	113.783,72	181.100,00	-67.316,28
2226	Nicht finanzierungswirksamer Sachaufwand	1.108.346,09	1.105.500,00	2.846,09

## Straßen- und Wasserbau, Verkehr (Gruppe 6)

MVAG	Mittelverwendungs- und aufbringungsgruppen (1. und 2. Ebene)	RA 2022	VA 2022	RA - VA
<b>223</b>	<b>Transferaufwand (laufende Transfers und Kapitaltransfers)</b>	<b>61.139,88</b>	<b>84.800,00</b>	<b>-23.660,12</b>
2231	Transferaufwand an Träger des öffentlichen Rechts	50.292,00	84.800,00	-34.508,00
2232	Transferaufwand an Beteiligungen	0,00	0,00	0,00
2233	Transferaufwand an Unternehmen (mit Finanzunternehmen)	0,00	0,00	0,00
2234	Transferaufwand an Haushalte und Organisationen ohne Erwerbscharakter	10.847,88	0,00	10.847,88
2235	Transferaufwand an das Ausland	0,00	0,00	0,00
2236	Investitions- und Tilgungszuschüsse zwischen Unternehmungen und Betrieben der Gebietskörperschaft und der Gebietskörperschaft	0,00	0,00	0,00
2237	Nicht finanzierungswirksamer Transferaufwand	0,00	0,00	0,00
<b>224</b>	<b>Finanzaufwand</b>	<b>0,00</b>	<b>0,00</b>	<b>0,00</b>
2241	Zinsen aus Finanzschulden, Finanzierungsleasing, Forderungskauf und derivativen Finanzinstrumenten mit Grundgeschäft	0,00	0,00	0,00
2242	Zinsen und sonstige Aufwendungen aus derivativen Finanzinstrumenten ohne Grundgeschäft	0,00	0,00	0,00
2243	Gewinnentnahmen von Unternehmungen und marktbestimmten Betrieben der Gebietskörperschaft (innerhalb der Gebietskörperschaft)	0,00	0,00	0,00
2244	Sonstiger Finanzaufwand	0,00	0,00	0,00
2245	Nicht finanzierungswirksamer Finanzaufwand	0,00	0,00	0,00
<b>22</b>	<b>Summe Aufwendungen</b>	<b>1.348.660,98</b>	<b>1.486.000,00</b>	<b>-137.339,02</b>
<b>SA0</b>	<b>Saldo (0) Nettoergebnis (21 - 22)</b>	<b>-1.225.940,19</b>	<b>-1.302.000,00</b>	<b>76.059,81</b>
<b>230</b>	<b>Entnahmen von Haushaltsrücklagen</b>	<b>0,00</b>	<b>0,00</b>	<b>0,00</b>
2301	Entnahmen von Haushaltsrücklagen	0,00	0,00	0,00
<b>240</b>	<b>Zuweisung an Haushaltsrücklagen</b>	<b>0,13</b>	<b>100,00</b>	<b>-99,87</b>
2401	Zuweisung an Haushaltsrücklagen	0,13	100,00	-99,87
<b>23</b>	<b>Summe Haushaltsrücklagen</b>	<b>-0,13</b>	<b>-100,00</b>	<b>99,87</b>
<b>SA00</b>	<b>Nettoergebnis nach Zuweisung und Entnahmen von Haushaltsrücklagen (Saldo 0 +/- SU23)</b>	<b>-1.225.940,32</b>	<b>-1.302.100,00</b>	<b>76.159,68</b>

## Wirtschaftsförderung (Gruppe 7)

MVAG	Mittelverwendungs- und aufbringungsgruppen (1. und 2. Ebene)	RA 2022	VA 2022	RA - VA
<b>211</b>	<b>Erträge aus der operativen Verwaltungstätigkeit</b>	<b>22.594,70</b>	<b>2.500,00</b>	<b>20.094,70</b>
2111	Erträge aus eigenen Abgaben	0,00	0,00	0,00
2112	Erträge aus Ertragsanteilen	0,00	0,00	0,00
2113	Erträge aus Gebühren	0,00	0,00	0,00
2114	Erträge aus Leistungen	18.000,00	0,00	18.000,00
2115	Erträge aus Besitz und wirtschaftlicher Tätigkeit	1.005,00	800,00	205,00
2116	Erträge aus Veräußerung und sonstige Erträge	3.589,70	1.700,00	1.889,70
2117	Nicht finanzierungswirksame operative Erträge	0,00	0,00	0,00
<b>212</b>	<b>Erträge aus Transfers</b>	<b>0,00</b>	<b>15.000,00</b>	<b>-15.000,00</b>
2121	Transferertrag von Trägern des öffentlichen Rechts	0,00	15.000,00	-15.000,00
2122	Transferertrag von Beteiligungen	0,00	0,00	0,00
2123	Transferertrag von Unternehmen (mit Finanzunternehmen)	0,00	0,00	0,00
2124	Transferertrag von Haushalten und Organisationen ohne Erwerbscharakter	0,00	0,00	0,00
2125	Transferertrag vom Ausland	0,00	0,00	0,00
2126	Investitions- und Tilgungszuschüsse zwischen Unternehmungen und Betrieben der Gebietskörperschaft und der Gebietskörperschaft	0,00	0,00	0,00
2127	Nicht finanzierungswirksamer Transferertrag	0,00	0,00	0,00
<b>213</b>	<b>Finanzerträge</b>	<b>7,93</b>	<b>200,00</b>	<b>-192,07</b>
2131	Erträge aus Zinsen	7,93	200,00	-192,07
2132	Erträge aus Zinsen aus derivativen Finanzinstrumenten ohne Grundgeschäft	0,00	0,00	0,00
2133	Erträge aus Gewinnentnahmen von marktbestimmten Betrieben	0,00	0,00	0,00
2134	Sonstige Finanzerträge	0,00	0,00	0,00
2135	Erträge aus Dividenden/Gewinnausschüttungen	0,00	0,00	0,00
2136	Sonstige nicht finanzierungswirksame Finanzerträge	0,00	0,00	0,00
<b>21</b>	<b>Summe Erträge</b>	<b>22.602,63</b>	<b>17.700,00</b>	<b>4.902,63</b>
<b>221</b>	<b>Personalaufwand</b>	<b>324,72</b>	<b>1.200,00</b>	<b>-875,28</b>
2211	Personalaufwand (Bezüge, Nebengeb., Mehrleistungen)	319,21	1.000,00	-680,79
2212	Gesetzlicher und freiwilliger Sozialaufwand	5,51	200,00	-194,49
2213	Sonstiger Personalaufwand	0,00	0,00	0,00
2214	Nicht finanzierungswirksamer Personalaufwand	0,00	0,00	0,00
<b>222</b>	<b>Sachaufwand (ohne Transferaufwand)</b>	<b>59.778,79</b>	<b>152.400,00</b>	<b>-92.621,21</b>
2221	Gebrauchs- und Verbrauchsgüter, Handelswaren	719,20	800,00	-80,80
2222	Verwaltungs- und Betriebsaufwand	895,86	1.300,00	-404,14
2223	Leasing- und Mietaufwand	0,00	200,00	-200,00
2224	Instandhaltung	953,66	15.700,00	-14.746,34
2225	Sonstiger Sachaufwand	57.210,07	134.400,00	-77.189,93
2226	Nicht finanzierungswirksamer Sachaufwand	0,00	0,00	0,00

## Wirtschaftsförderung (Gruppe 7)

MVAG	Mittelverwendungs- und aufbringungsgruppen (1. und 2. Ebene)	RA 2022	VA 2022	RA - VA
<b>223</b>	<b>Transferaufwand (laufende Transfers und Kapitaltransfers)</b>	<b>11.331,22</b>	<b>17.300,00</b>	<b>-5.968,78</b>
2231	Transferaufwand an Träger des öffentlichen Rechts	1.867,50	1.800,00	67,50
2232	Transferaufwand an Beteiligungen	0,00	0,00	0,00
2233	Transferaufwand an Unternehmen (mit Finanzunternehmen)	0,00	0,00	0,00
2234	Transferaufwand an Haushalte und Organisationen ohne Erwerbscharakter	9.463,72	15.500,00	-6.036,28
2235	Transferaufwand an das Ausland	0,00	0,00	0,00
2236	Investitions- und Tilgungszuschüsse zwischen Unternehmungen und Betrieben der Gebietskörperschaft und der Gebietskörperschaft	0,00	0,00	0,00
2237	Nicht finanzierungswirksamer Transferaufwand	0,00	0,00	0,00
<b>224</b>	<b>Finanzaufwand</b>	<b>0,00</b>	<b>0,00</b>	<b>0,00</b>
2241	Zinsen aus Finanzschulden, Finanzierungsleasing, Forderungskauf und derivativen Finanzinstrumenten mit Grundgeschäft	0,00	0,00	0,00
2242	Zinsen und sonstige Aufwendungen aus derivativen Finanzinstrumenten ohne Grundgeschäft	0,00	0,00	0,00
2243	Gewinnentnahmen von Unternehmungen und marktbestimmten Betrieben der Gebietskörperschaft (innerhalb der Gebietskörperschaft)	0,00	0,00	0,00
2244	Sonstiger Finanzaufwand	0,00	0,00	0,00
2245	Nicht finanzierungswirksamer Finanzaufwand	0,00	0,00	0,00
<b>22</b>	<b>Summe Aufwendungen</b>	<b>71.434,73</b>	<b>170.900,00</b>	<b>-99.465,27</b>
<b>SA0</b>	<b>Saldo (0) Nettoergebnis (21 - 22)</b>	<b>-48.832,10</b>	<b>-153.200,00</b>	<b>104.367,90</b>
<b>230</b>	<b>Entnahmen von Haushaltsrücklagen</b>	<b>0,00</b>	<b>76.400,00</b>	<b>-76.400,00</b>
2301	Entnahmen von Haushaltsrücklagen	0,00	76.400,00	-76.400,00
<b>240</b>	<b>Zuweisung an Haushaltsrücklagen</b>	<b>5,95</b>	<b>100,00</b>	<b>-94,05</b>
2401	Zuweisung an Haushaltsrücklagen	5,95	100,00	-94,05
<b>23</b>	<b>Summe Haushaltsrücklagen</b>	<b>-5,95</b>	<b>76.300,00</b>	<b>-76.305,95</b>
<b>SA00</b>	<b>Nettoergebnis nach Zuweisung und Entnahmen von Haushaltsrücklagen (Saldo 0 +/- SU23)</b>	<b>-48.838,05</b>	<b>-76.900,00</b>	<b>28.061,95</b>

## Dienstleistungen (Gruppe 8)

MVAG	Mittelverwendungs- und aufbringungsgruppen (1. und 2. Ebene)	RA 2022	VA 2022	RA - VA
<b>211</b>	<b>Erträge aus der operativen Verwaltungstätigkeit</b>	<b>1.844.770,69</b>	<b>1.906.800,00</b>	<b>-62.029,31</b>
2111	Erträge aus eigenen Abgaben	70.081,85	61.800,00	8.281,85
2112	Erträge aus Ertragsanteilen	0,00	0,00	0,00
2113	Erträge aus Gebühren	1.234.737,75	1.257.900,00	-23.162,25
2114	Erträge aus Leistungen	338.075,20	429.200,00	-91.124,80
2115	Erträge aus Besitz und wirtschaftlicher Tätigkeit	18.298,73	18.000,00	298,73
2116	Erträge aus Veräußerung und sonstige Erträge	98.433,31	139.900,00	-41.466,69
2117	Nicht finanzierungswirksame operative Erträge	85.143,85	0,00	85.143,85
<b>212</b>	<b>Erträge aus Transfers</b>	<b>83.423,67</b>	<b>98.200,00</b>	<b>-14.776,33</b>
2121	Transferertrag von Trägern des öffentlichen Rechts	28.175,67	43.600,00	-15.424,33
2122	Transferertrag von Beteiligungen	0,00	0,00	0,00
2123	Transferertrag von Unternehmen (mit Finanzunternehmen)	0,00	0,00	0,00
2124	Transferertrag von Haushalten und Organisationen ohne Erwerbscharakter	0,00	0,00	0,00
2125	Transferertrag vom Ausland	3.000,00	3.000,00	0,00
2126	Investitions- und Tilgungszuschüsse zwischen Unternehmungen und Betrieben der Gebietskörperschaft und der Gebietskörperschaft	0,00	0,00	0,00
2127	Nicht finanzierungswirksamer Transferertrag	52.248,00	51.600,00	648,00
<b>213</b>	<b>Finanzerträge</b>	<b>40,68</b>	<b>700,00</b>	<b>-659,32</b>
2131	Erträge aus Zinsen	40,68	700,00	-659,32
2132	Erträge aus Zinsen aus derivativen Finanzinstrumenten ohne Grundgeschäft	0,00	0,00	0,00
2133	Erträge aus Gewinnentnahmen von marktbestimmten Betrieben	0,00	0,00	0,00
2134	Sonstige Finanzerträge	0,00	0,00	0,00
2135	Erträge aus Dividenden/Gewinnausschüttungen	0,00	0,00	0,00
2136	Sonstige nicht finanzierungswirksame Finanzerträge	0,00	0,00	0,00
<b>21</b>	<b>Summe Erträge</b>	<b>1.928.235,04</b>	<b>2.005.700,00</b>	<b>-77.464,96</b>
<b>221</b>	<b>Personalaufwand</b>	<b>267.858,72</b>	<b>289.100,00</b>	<b>-21.241,28</b>
2211	Personalaufwand (Bezüge, Nebengeb., Mehrleistungen)	202.864,74	217.900,00	-15.035,26
2212	Gesetzlicher und freiwilliger Sozialaufwand	60.992,10	63.500,00	-2.507,90
2213	Sonstiger Personalaufwand	3.965,85	7.700,00	-3.734,15
2214	Nicht finanzierungswirksamer Personalaufwand	36,03	0,00	36,03
<b>222</b>	<b>Sachaufwand (ohne Transferaufwand)</b>	<b>847.320,13</b>	<b>959.700,00</b>	<b>-112.379,87</b>
2221	Gebrauchs- und Verbrauchsgüter, Handelswaren	67.302,74	84.600,00	-17.297,26
2222	Verwaltungs- und Betriebsaufwand	30.764,27	39.900,00	-9.135,73
2223	Leasing- und Mietaufwand	8.475,57	8.000,00	475,57
2224	Instandhaltung	15.296,08	50.100,00	-34.803,92
2225	Sonstiger Sachaufwand	628.177,91	681.000,00	-52.822,09
2226	Nicht finanzierungswirksamer Sachaufwand	97.303,56	96.100,00	1.203,56

## Dienstleistungen (Gruppe 8)

MVAG	Mittelverwendungs- und aufbringungsgruppen (1. und 2. Ebene)	RA 2022	VA 2022	RA - VA
<b>223</b>	<b>Transferaufwand (laufende Transfers und Kapitaltransfers)</b>	<b>1.006.183,43</b>	<b>1.036.200,00</b>	<b>-30.016,57</b>
2231	Transferaufwand an Träger des öffentlichen Rechts	1.006.183,43	1.036.200,00	-30.016,57
2232	Transferaufwand an Beteiligungen	0,00	0,00	0,00
2233	Transferaufwand an Unternehmen (mit Finanzunternehmen)	0,00	0,00	0,00
2234	Transferaufwand an Haushalte und Organisationen ohne Erwerbscharakter	0,00	0,00	0,00
2235	Transferaufwand an das Ausland	0,00	0,00	0,00
2236	Investitions- und Tilgungszuschüsse zwischen Unternehmungen und Betrieben der Gebietskörperschaft und der Gebietskörperschaft	0,00	0,00	0,00
2237	Nicht finanzierungswirksamer Transferaufwand	0,00	0,00	0,00
<b>224</b>	<b>Finanzaufwand</b>	<b>296,54</b>	<b>300,00</b>	<b>-3,46</b>
2241	Zinsen aus Finanzschulden, Finanzierungsleasing, Forderungskauf und derivativen Finanzinstrumenten mit Grundgeschäft	296,54	300,00	-3,46
2242	Zinsen und sonstige Aufwendungen aus derivativen Finanzinstrumenten ohne Grundgeschäft	0,00	0,00	0,00
2243	Gewinnentnahmen von Unternehmungen und marktbestimmten Betrieben der Gebietskörperschaft (innerhalb der Gebietskörperschaft)	0,00	0,00	0,00
2244	Sonstiger Finanzaufwand	0,00	0,00	0,00
2245	Nicht finanzierungswirksamer Finanzaufwand	0,00	0,00	0,00
<b>22</b>	<b>Summe Aufwendungen</b>	<b>2.121.658,82</b>	<b>2.285.300,00</b>	<b>-163.641,18</b>
<b>SA0</b>	<b>Saldo (0) Nettoergebnis (21 - 22)</b>	<b>-193.423,78</b>	<b>-279.600,00</b>	<b>86.176,22</b>
<b>230</b>	<b>Entnahmen von Haushaltsrücklagen</b>	<b>51.688,70</b>	<b>32.700,00</b>	<b>18.988,70</b>
2301	Entnahmen von Haushaltsrücklagen	51.688,70	32.700,00	18.988,70
<b>240</b>	<b>Zuweisung an Haushaltsrücklagen</b>	<b>222.247,10</b>	<b>77.800,00</b>	<b>144.447,10</b>
2401	Zuweisung an Haushaltsrücklagen	222.247,10	77.800,00	144.447,10
<b>23</b>	<b>Summe Haushaltsrücklagen</b>	<b>-170.558,40</b>	<b>-45.100,00</b>	<b>-125.458,40</b>
<b>SA00</b>	<b>Nettoergebnis nach Zuweisung und Entnahmen von Haushaltsrücklagen (Saldo 0 +/- SU23)</b>	<b>-363.982,18</b>	<b>-324.700,00</b>	<b>-39.282,18</b>



## Finanzwirtschaft (Gruppe 9)

MVAG	Mittelverwendungs- und aufbringungsgruppen (1. und 2. Ebene)	RA 2022	VA 2022	RA - VA
<b>211</b>	<b>Erträge aus der operativen Verwaltungstätigkeit</b>	<b>5.589.469,50</b>	<b>5.391.500,00</b>	<b>197.969,50</b>
2111	Erträge aus eigenen Abgaben	1.126.808,61	1.074.300,00	52.508,61
2112	Erträge aus Ertragsanteilen	4.448.388,87	4.305.100,00	143.288,87
2113	Erträge aus Gebühren	0,00	0,00	0,00
2114	Erträge aus Leistungen	0,00	0,00	0,00
2115	Erträge aus Besitz und wirtschaftlicher Tätigkeit	0,00	0,00	0,00
2116	Erträge aus Veräußerung und sonstige Erträge	12.185,30	12.100,00	85,30
2117	Nicht finanzierungswirksame operative Erträge	2.086,72	0,00	2.086,72
<b>212</b>	<b>Erträge aus Transfers</b>	<b>506.369,78</b>	<b>502.100,00</b>	<b>4.269,78</b>
2121	Transferertrag von Trägern des öffentlichen Rechts	506.369,78	502.100,00	4.269,78
2122	Transferertrag von Beteiligungen	0,00	0,00	0,00
2123	Transferertrag von Unternehmen (mit Finanzunternehmen)	0,00	0,00	0,00
2124	Transferertrag von Haushalten und Organisationen ohne Erwerbscharakter	0,00	0,00	0,00
2125	Transferertrag vom Ausland	0,00	0,00	0,00
2126	Investitions- und Tilgungszuschüsse zwischen Unternehmungen und Betrieben der Gebietskörperschaft und der Gebietskörperschaft	0,00	0,00	0,00
2127	Nicht finanzierungswirksamer Transferertrag	0,00	0,00	0,00
<b>213</b>	<b>Finanzerträge</b>	<b>125,56</b>	<b>400,00</b>	<b>-274,44</b>
2131	Erträge aus Zinsen	125,50	400,00	-274,50
2132	Erträge aus Zinsen aus derivativen Finanzinstrumenten ohne Grundgeschäft	0,00	0,00	0,00
2133	Erträge aus Gewinnentnahmen von marktbestimmten Betrieben	0,00	0,00	0,00
2134	Sonstige Finanzerträge	0,00	0,00	0,00
2135	Erträge aus Dividenden/Gewinnausschüttungen	0,06	0,00	0,06
2136	Sonstige nicht finanzierungswirksame Finanzerträge	0,00	0,00	0,00
<b>21</b>	<b>Summe Erträge</b>	<b>6.095.964,84</b>	<b>5.894.000,00</b>	<b>201.964,84</b>
<b>221</b>	<b>Personalaufwand</b>	<b>0,00</b>	<b>0,00</b>	<b>0,00</b>
2211	Personalaufwand (Bezüge, Nebengeb., Mehrleistungen)	0,00	0,00	0,00
2212	Gesetzlicher und freiwilliger Sozialaufwand	0,00	0,00	0,00
2213	Sonstiger Personalaufwand	0,00	0,00	0,00
2214	Nicht finanzierungswirksamer Personalaufwand	0,00	0,00	0,00
<b>222</b>	<b>Sachaufwand (ohne Transferaufwand)</b>	<b>2.098,89</b>	<b>300,00</b>	<b>1.798,89</b>
2221	Gebrauchs- und Verbrauchsgüter, Handelswaren	0,00	0,00	0,00
2222	Verwaltungs- und Betriebsaufwand	0,00	0,00	0,00
2223	Leasing- und Mietaufwand	0,00	0,00	0,00
2224	Instandhaltung	0,00	0,00	0,00
2225	Sonstiger Sachaufwand	2.098,89	300,00	1.798,89
2226	Nicht finanzierungswirksamer Sachaufwand	0,00	0,00	0,00

## Finanzwirtschaft (Gruppe 9)

MVAG	Mittelverwendungs- und aufbringungsgruppen (1. und 2. Ebene)	RA 2022	VA 2022	RA - VA
<b>223</b>	<b>Transferaufwand (laufende Transfers und Kapitaltransfers)</b>	<b>289.724,64</b>	<b>301.400,00</b>	<b>-11.675,36</b>
2231	Transferaufwand an Träger des öffentlichen Rechts	289.724,64	301.400,00	-11.675,36
2232	Transferaufwand an Beteiligungen	0,00	0,00	0,00
2233	Transferaufwand an Unternehmen (mit Finanzunternehmen)	0,00	0,00	0,00
2234	Transferaufwand an Haushalte und Organisationen ohne Erwerbscharakter	0,00	0,00	0,00
2235	Transferaufwand an das Ausland	0,00	0,00	0,00
2236	Investitions- und Tilgungszuschüsse zwischen Unternehmungen und Betrieben der Gebietskörperschaft und der Gebietskörperschaft	0,00	0,00	0,00
2237	Nicht finanzierungswirksamer Transferaufwand	0,00	0,00	0,00
<b>224</b>	<b>Finanzaufwand</b>	<b>7.995,78</b>	<b>2.100,00</b>	<b>5.895,78</b>
2241	Zinsen aus Finanzschulden, Finanzierungsleasing, Forderungskauf und derivativen Finanzinstrumenten mit Grundgeschäft	0,00	0,00	0,00
2242	Zinsen und sonstige Aufwendungen aus derivativen Finanzinstrumenten ohne Grundgeschäft	0,00	0,00	0,00
2243	Gewinnentnahmen von Unternehmungen und marktbestimmten Betrieben der Gebietskörperschaft (innerhalb der Gebietskörperschaft)	0,00	0,00	0,00
2244	Sonstiger Finanzaufwand	2.150,60	2.100,00	50,60
2245	Nicht finanzierungswirksamer Finanzaufwand	5.845,18	0,00	5.845,18
<b>22</b>	<b>Summe Aufwendungen</b>	<b>299.819,31</b>	<b>303.800,00</b>	<b>-3.980,69</b>
<b>SA0</b>	<b>Saldo (0) Nettoergebnis (21 - 22)</b>	<b>5.796.145,53</b>	<b>5.590.200,00</b>	<b>205.945,53</b>
<b>230</b>	<b>Entnahmen von Haushaltsrücklagen</b>	<b>0,00</b>	<b>0,00</b>	<b>0,00</b>
2301	Entnahmen von Haushaltsrücklagen	0,00	0,00	0,00
<b>240</b>	<b>Zuweisung an Haushaltsrücklagen</b>	<b>7,99</b>	<b>200,00</b>	<b>-192,01</b>
2401	Zuweisung an Haushaltsrücklagen	7,99	200,00	-192,01
<b>23</b>	<b>Summe Haushaltsrücklagen</b>	<b>-7,99</b>	<b>-200,00</b>	<b>192,01</b>
<b>SA00</b>	<b>Nettoergebnis nach Zuweisung und Entnahmen von Haushaltsrücklagen (Saldo 0 +/- SU23)</b>	<b>5.796.137,54</b>	<b>5.590.000,00</b>	<b>206.137,54</b>

Finanzierungshaushalt Bereichsbudget 1. und 2. Ebene  
(Anlage 1b)



## Vertretungskörper und allgemeine Verwaltung (Gruppe 0)

MVAG	Mittelverwendungs- und aufbringungsgruppen (1. und 2. Ebene)	RA 2022	VA 2022	RA - VA
<b>311</b>	<b>Einzahlungen aus der operativen Verwaltungstätigkeit</b>	<b>112.385,90</b>	<b>112.000,00</b>	<b>385,90</b>
3111	Einzahlungen aus eigenen Abgaben	0,00	0,00	0,00
3112	Einzahlungen aus Ertragsanteilen	0,00	0,00	0,00
3113	Einzahlungen aus Gebühren	0,00	0,00	0,00
3114	Einzahlungen aus Leistungen	92.346,28	92.100,00	246,28
3115	Einzahlungen aus Besitz und wirtschaftlicher Tätigkeit	0,00	0,00	0,00
3116	Einzahlungen aus Veräußerung von geringwertigen Wirtschaftsgütern (GWG) und sonstige Einzahlungen	20.039,62	19.900,00	139,62
<b>312</b>	<b>Einzahlungen aus Transfers (ohne Kapitaltransfers)</b>	<b>77.907,96</b>	<b>77.800,00</b>	<b>107,96</b>
3121	Transferzahlungen von Trägern des öffentlichen Rechts	36.369,96	36.300,00	69,96
3122	Transferzahlungen von Beteiligten	0,00	0,00	0,00
3123	Transferzahlungen von Unternehmen (inkl. Finanzunternehmen)	41.538,00	41.500,00	38,00
3124	Transferzahlungen von Haushalte und Organisationen ohne Erwerbscharakter	0,00	0,00	0,00
3125	Transferzahlungen vom Ausland	0,00	0,00	0,00
3126	Investitions- und Tilgungszuschüsse zwischen Unternehmungen und Betrieben der Gebietskörperschaft und der Gebietskörperschaft	0,00	0,00	0,00
<b>313</b>	<b>Einzahlungen aus Finanzerträgen</b>	<b>0,97</b>	<b>100,00</b>	<b>-99,03</b>
3131	Einzahlungen aus Zinserträgen	0,97	100,00	-99,03
3133	Einzahlungen aus Gewinnentnahmen von marktbestimmten Betrieben	0,00	0,00	0,00
3134	Sonstige Einzahlungen aus Finanzerträgen	0,00	0,00	0,00
3135	Einzahlungen aus Dividenden/Gewinnausschüttungen	0,00	0,00	0,00
<b>31</b>	<b>Summe Einzahlungen operative Gebarung</b>	<b>190.294,83</b>	<b>189.900,00</b>	<b>394,83</b>
<b>321</b>	<b>Auszahlungen aus Personalaufwand</b>	<b>836.570,41</b>	<b>845.200,00</b>	<b>-8.629,59</b>
3211	Auszahlungen für Personalaufwand Bezüge, Nebengebühren, und Mehrleistungsvergütungen)	582.970,09	596.000,00	-13.029,91
3212	Auszahlungen für gesetzliche und freiwillige Sozialaufwendungen	222.325,30	216.200,00	6.125,30
3213	Auszahlungen aus sonstigem Personalaufwand	31.275,02	33.000,00	-1.724,98
<b>322</b>	<b>Auszahlungen aus Sachaufwand (ohne Transferaufwand)</b>	<b>537.322,57</b>	<b>577.600,00</b>	<b>-40.277,43</b>
3221	Auszahlungen für Gebrauchs- und Verbrauchsgüter, Handelswaren	22.030,68	25.200,00	-3.169,32
3222	Auszahlungen für Verwaltungs- und Betriebsaufwand	64.166,95	73.800,00	-9.633,05
3223	Auszahlungen für Leasing- und Mietaufwand	12.252,46	14.100,00	-1.847,54
3224	Auszahlungen für Instandhaltung	4.747,58	3.800,00	947,58
3225	Sonstige Auszahlungen aus Sachaufwand	434.124,90	460.700,00	-26.575,10
<b>323</b>	<b>Auszahlungen aus Transfers (ohne Kapitaltransfers)</b>	<b>226.580,40</b>	<b>237.900,00</b>	<b>-11.319,60</b>
3231	Transferzahlungen an Träger des öffentlichen Rechts	226.380,40	237.700,00	-11.319,60
3232	Transferzahlungen an Beteiligten	0,00	0,00	0,00
3233	Transferzahlungen an Unternehmen (inkl. Finanzunternehmen)	0,00	0,00	0,00

## Vertretungskörper und allgemeine Verwaltung (Gruppe 0)

MVAG	Mittelverwendungs- und aufbringungsgruppen (1. und 2. Ebene)	RA 2022	VA 2022	RA - VA
3234	Transferzahlungen an Haushalte und Organisationen ohne Erwerbscharakter	200,00	200,00	0,00
3235	Transferzahlungen an das Ausland	0,00	0,00	0,00
3236	Investitions- und Tilgungszuschüsse zwischen Unternehmungen und Betrieben der Gebietskörperschaft und der Gebietskörperschaft	0,00	0,00	0,00
<b>324</b>	<b>Auszahlungen aus Finanzaufwand</b>	<b>0,00</b>	<b>0,00</b>	<b>0,00</b>
3241	Auszahlungen für Zinsaufwand, für Finanzierungsleasing, für Forderungskauf, für Finanzschulden und derivative Finanzinstrumente	0,00	0,00	0,00
3242	Auszahlungen für Zinsen aus derivativen Finanzinstrumenten ohne Grundgeschäft	0,00	0,00	0,00
3243	Auszahlung aus Gewinnentnahmen von marktbestimmten Betrieben	0,00	0,00	0,00
3244	Sonstige Auszahlungen aus Finanzaufwendungen	0,00	0,00	0,00
<b>32</b>	<b>Summe Auszahlungen operative Gebarung</b>	<b>1.600.473,38</b>	<b>1.660.700,00</b>	<b>-60.226,62</b>
<b>SA1</b>	<b>Saldo (1) Geldfluss aus der Operativen Gebarung (31 – 32)</b>	<b>-1.410.178,55</b>	<b>-1.470.800,00</b>	<b>60.621,45</b>
<b>331</b>	<b>Einzahlungen aus der Investitionstätigkeit</b>	<b>0,00</b>	<b>0,00</b>	<b>0,00</b>
3311	Einzahlungen aus der Veräußerung von immateriellem Vermögen	0,00	0,00	0,00
3312	Einzahlungen aus der Veräußerung von Grundstücken und Grundstückeinrichtungen	0,00	0,00	0,00
3313	Einzahlungen aus der Veräußerung von Gebäuden und Bauten	0,00	0,00	0,00
3314	Einzahlungen aus der Veräußerung von technischen Anlagen, Fahrzeuge und Maschinen	0,00	0,00	0,00
3315	Einzahlungen aus der Veräußerung von Amts-, Betriebs- und Geschäftsausstattung	0,00	0,00	0,00
3316	Einzahlungen aus der Veräußerung von Kulturgütern	0,00	0,00	0,00
3317	Einzahlungen aus der Veräußerung von Beteiligungen	0,00	0,00	0,00
<b>332</b>	<b>Einzahlungen aus der Rückzahlung von Darlehen sowie gewährten Vorschüssen</b>	<b>0,00</b>	<b>0,00</b>	<b>0,00</b>
3321	Einzahlungen aus Darlehen an Träger des öffentlichen Rechts	0,00	0,00	0,00
3322	Einzahlungen aus Darlehen an Beteiligungen	0,00	0,00	0,00
3323	Einzahlungen aus Darlehen an Unternehmen und Haushalte	0,00	0,00	0,00
3325	Einzahlungen aus Vorschüssen und Anzahlungen	0,00	0,00	0,00
<b>333</b>	<b>Einzahlungen aus Kapitaltransfers</b>	<b>20.600,00</b>	<b>22.500,00</b>	<b>-1.900,00</b>
3331	Kapitaltransferzahlungen von Trägern des öffentlichen Rechts	20.600,00	22.500,00	-1.900,00
3332	Kapitaltransferzahlungen von Beteiligungen	0,00	0,00	0,00
3333	Kapitaltransferzahlungen von Unternehmen	0,00	0,00	0,00
3334	Kapitaltransferzahlungen von Haushalten und Organisationen ohne Erwerbscharakter	0,00	0,00	0,00
3335	Kapitaltransferzahlungen vom Ausland	0,00	0,00	0,00
<b>33</b>	<b>Summe Einzahlungen investive Gebarung</b>	<b>20.600,00</b>	<b>22.500,00</b>	<b>-1.900,00</b>
<b>341</b>	<b>Auszahlungen aus der Investitionstätigkeit</b>	<b>40.748,51</b>	<b>38.600,00</b>	<b>2.148,51</b>
3411	Auszahlungen für den Erwerb von immateriellem Vermögen	0,00	0,00	0,00

## Vertretungskörper und allgemeine Verwaltung (Gruppe 0)

MVAG	Mittelverwendungs- und aufbringungsgruppen (1. und 2. Ebene)	RA 2022	VA 2022	RA - VA
3412	Auszahlungen für den Erwerb von Grundstücken und Grundstückseinrichtungen	0,00	0,00	0,00
3413	Auszahlungen für den Erwerb von Gebäuden und Bauten	0,00	0,00	0,00
3414	Auszahlungen für den Erwerb von technischen Anlagen, Fahrzeuge und Maschinen	1.262,56	1.100,00	162,56
3415	Auszahlungen für den Erwerb von Amts-, Betriebs- und Geschäftsausstattung	39.485,95	37.500,00	1.985,95
3416	Auszahlungen für den Erwerb von Kulturgütern	0,00	0,00	0,00
3417	Auszahlungen für den Erwerb von Beteiligungen	0,00	0,00	0,00
<b>342</b>	<b>Auszahlungen von gewährten Darlehen sowie gewährten Vorschüssen</b>	<b>0,00</b>	<b>0,00</b>	<b>0,00</b>
3421	Auszahlung von Darlehen an Träger des öffentlichen Rechts	0,00	0,00	0,00
3422	Auszahlung von Darlehen an Beteiligungen	0,00	0,00	0,00
3423	Auszahlung von Darlehen an Unternehmen und Haushalte	0,00	0,00	0,00
3425	Auszahlungen von Vorschüssen und Anzahlungen	0,00	0,00	0,00
<b>343</b>	<b>Auszahlungen aus Kapitaltransfers</b>	<b>0,00</b>	<b>0,00</b>	<b>0,00</b>
3431	Kapitaltransferzahlungen an Träger des öffentlichen Rechts	0,00	0,00	0,00
3432	Kapitaltransferzahlungen an Beteiligungen	0,00	0,00	0,00
3433	Kapitaltransferzahlungen an Unternehmen (Finanzunternehmen)	0,00	0,00	0,00
3434	Kapitaltransferzahlungen an Haushalte und Organisationen ohne Erwerbscharakter	0,00	0,00	0,00
3435	Kapitaltransferzahlungen an das Ausland	0,00	0,00	0,00
<b>34</b>	<b>Summe Auszahlungen investive Gebarung</b>	<b>40.748,51</b>	<b>38.600,00</b>	<b>2.148,51</b>
<b>SA2</b>	<b>Saldo (2) Geldfluss aus der Investiven Gebarung (33 – 34)</b>	<b>-20.148,51</b>	<b>-16.100,00</b>	<b>-4.048,51</b>
<b>SA3</b>	<b>Saldo (3) Nettofinanzierungssaldo (Saldo 1 + Saldo 2)</b>	<b>-1.430.327,06</b>	<b>-1.486.900,00</b>	<b>56.572,94</b>
<b>351</b>	<b>Einzahlungen aus der Aufnahme von Finanzschulden</b>	<b>0,00</b>	<b>0,00</b>	<b>0,00</b>
3511	Einzahlungen aus empfangenen Darlehen von öffentlichen Körperschaften und Rechtsträgern	0,00	0,00	0,00
3512	Einzahlungen aus empfangenen Darlehen von Beteiligungen	0,00	0,00	0,00
3513	Einzahlungen aus empfangenen Darlehen von Unternehmen und privaten Haushalten	0,00	0,00	0,00
3514	Einzahlungen aus Finanzschulden (Finanzunternehmen)	0,00	0,00	0,00
<b>353</b>	<b>Einzahlungen infolge eines Kapitaltausch bei derivativen Finanzinstrumenten mit Grundgeschäft</b>	<b>0,00</b>	<b>0,00</b>	<b>0,00</b>
3530	Einzahlungen infolge eines Kapitaltausch bei derivativen Finanzinstrumenten mit Grundgeschäft	0,00	0,00	0,00
<b>355</b>	<b>Einzahlungen aus dem Abgang von Finanzinstrumenten</b>	<b>0,00</b>	<b>0,00</b>	<b>0,00</b>
3550	Einzahlungen aus dem Abgang von Finanzinstrumenten	0,00	0,00	0,00
<b>35</b>	<b>Summe Einzahlungen aus der Finanzierungstätigkeit</b>	<b>0,00</b>	<b>0,00</b>	<b>0,00</b>
<b>361</b>	<b>Auszahlungen aus der Tilgung von Finanzschulden</b>	<b>0,00</b>	<b>0,00</b>	<b>0,00</b>

**Vertretungskörper und allgemeine Verwaltung (Gruppe 0)**

<b>MVAG</b>	<b>Mittelverwendungs- und aufbringungsgruppen (1. und 2. Ebene)</b>	<b>RA 2022</b>	<b>VA 2022</b>	<b>RA - VA</b>
3611	Auszahlungen aus empfangenen Darlehen von öffentlichen Körperschaften und Rechtsträgern	0,00	0,00	0,00
3612	Auszahlungen aus empfangenen Darlehen von Beteiligungen	0,00	0,00	0,00
3613	Auszahlungen aus empfangenen Darlehen von Unternehmen und privaten Haushalten	0,00	0,00	0,00
3614	Auszahlungen aus Finanzschulden	0,00	0,00	0,00
3615	Auszahlung aus der Rückzahlung von Leasingverbindlichkeiten	0,00	0,00	0,00
<b>363</b>	<b>Auszahlungen infolge eines Kapitaltausch bei derivativen Finanzinstrumenten mit Grundgeschäft</b>	<b>0,00</b>	<b>0,00</b>	<b>0,00</b>
3630	Auszahlungen infolge eines Kapitaltausch bei derivativen Finanzinstrumenten mit Grundgeschäft	0,00	0,00	0,00
<b>365</b>	<b>Auszahlungen für den Erwerb von Finanzinstrumenten</b>	<b>0,00</b>	<b>0,00</b>	<b>0,00</b>
3650	Auszahlungen für den Erwerb von Finanzinstrumenten	0,00	0,00	0,00
<b>36</b>	<b>Summe Auszahlungen aus der Finanzierungstätigkeit</b>	<b>0,00</b>	<b>0,00</b>	<b>0,00</b>
<b>SA4</b>	<b>Saldo (4) Geldfluss aus der Finanzierungstätigkeit (35 – 36)</b>	<b>0,00</b>	<b>0,00</b>	<b>0,00</b>
<b>SA5</b>	<b>Saldo (5) Geldfluss aus der voranschlagswirksamen Gebarung (Saldo 3 + Saldo 4)</b>	<b>-1.430.327,06</b>	<b>-1.486.900,00</b>	<b>56.572,94</b>



## Öffentliche Ordnung und Sicherheit (Gruppe 1)

MVAG	Mittelverwendungs- und aufbringungsgruppen (1. und 2. Ebene)	RA 2022	VA 2022	RA - VA
<b>311</b>	<b>Einzahlungen aus der operativen Verwaltungstätigkeit</b>	<b>888,50</b>	<b>1.600,00</b>	<b>-711,50</b>
3111	Einzahlungen aus eigenen Abgaben	0,00	0,00	0,00
3112	Einzahlungen aus Ertragsanteilen	0,00	0,00	0,00
3113	Einzahlungen aus Gebühren	0,00	0,00	0,00
3114	Einzahlungen aus Leistungen	884,50	1.400,00	-515,50
3115	Einzahlungen aus Besitz und wirtschaftlicher Tätigkeit	0,00	0,00	0,00
3116	Einzahlungen aus Veräußerung von geringwertigen Wirtschaftsgütern (GWG) und sonstige Einzahlungen	4,00	200,00	-196,00
<b>312</b>	<b>Einzahlungen aus Transfers (ohne Kapitaltransfers)</b>	<b>12.038,15</b>	<b>12.100,00</b>	<b>-61,85</b>
3121	Transferzahlungen von Trägern des öffentlichen Rechts	12.038,15	11.800,00	238,15
3122	Transferzahlungen von Beteiligten	0,00	0,00	0,00
3123	Transferzahlungen von Unternehmen (inkl. Finanzunternehmen)	0,00	0,00	0,00
3124	Transferzahlungen von Haushalte und Organisationen ohne Erwerbscharakter	0,00	300,00	-300,00
3125	Transferzahlungen vom Ausland	0,00	0,00	0,00
3126	Investitions- und Tilgungszuschüsse zwischen Unternehmungen und Betrieben der Gebietskörperschaft und der Gebietskörperschaft	0,00	0,00	0,00
<b>313</b>	<b>Einzahlungen aus Finanzerträgen</b>	<b>6,18</b>	<b>100,00</b>	<b>-93,82</b>
3131	Einzahlungen aus Zinserträgen	6,18	100,00	-93,82
3133	Einzahlungen aus Gewinnentnahmen von marktbestimmten Betrieben	0,00	0,00	0,00
3134	Sonstige Einzahlungen aus Finanzerträgen	0,00	0,00	0,00
3135	Einzahlungen aus Dividenden/Gewinnausschüttungen	0,00	0,00	0,00
<b>31</b>	<b>Summe Einzahlungen operative Gebarung</b>	<b>12.932,83</b>	<b>13.800,00</b>	<b>-867,17</b>
<b>321</b>	<b>Auszahlungen aus Personalaufwand</b>	<b>0,00</b>	<b>0,00</b>	<b>0,00</b>
3211	Auszahlungen für Personalaufwand Bezüge, Nebengebühren, und Mehrleistungsvergütungen)	0,00	0,00	0,00
3212	Auszahlungen für gesetzliche und freiwillige Sozialaufwendungen	0,00	0,00	0,00
3213	Auszahlungen aus sonstigem Personalaufwand	0,00	0,00	0,00
<b>322</b>	<b>Auszahlungen aus Sachaufwand (ohne Transferaufwand)</b>	<b>115.544,46</b>	<b>129.900,00</b>	<b>-14.355,54</b>
3221	Auszahlungen für Gebrauchs- und Verbrauchsgüter, Handelswaren	32.507,94	36.400,00	-3.892,06
3222	Auszahlungen für Verwaltungs- und Betriebsaufwand	24.245,51	28.500,00	-4.254,49
3223	Auszahlungen für Leasing- und Mietaufwand	14.611,13	14.700,00	-88,87
3224	Auszahlungen für Instandhaltung	10.064,41	13.800,00	-3.735,59
3225	Sonstige Auszahlungen aus Sachaufwand	34.115,47	36.500,00	-2.384,53
<b>323</b>	<b>Auszahlungen aus Transfers (ohne Kapitaltransfers)</b>	<b>5.324,89</b>	<b>9.400,00</b>	<b>-4.075,11</b>
3231	Transferzahlungen an Träger des öffentlichen Rechts	1.898,05	2.100,00	-201,95
3232	Transferzahlungen an Beteiligten	0,00	0,00	0,00
3233	Transferzahlungen an Unternehmen (inkl. Finanzunternehmen)	0,00	0,00	0,00

## Öffentliche Ordnung und Sicherheit (Gruppe 1)

MVAG	Mittelverwendungs- und aufbringungsgruppen (1. und 2. Ebene)	RA 2022	VA 2022	RA - VA
3234	Transferzahlungen an Haushalte und Organisationen ohne Erwerbscharakter	3.426,84	7.300,00	-3.873,16
3235	Transferzahlungen an das Ausland	0,00	0,00	0,00
3236	Investitions- und Tilgungszuschüsse zwischen Unternehmungen und Betrieben der Gebietskörperschaft und der Gebietskörperschaft	0,00	0,00	0,00
<b>324</b>	<b>Auszahlungen aus Finanzaufwand</b>	<b>0,00</b>	<b>0,00</b>	<b>0,00</b>
3241	Auszahlungen für Zinsaufwand, für Finanzierungsleasing, für Forderungskauf, für Finanzschulden und derivative Finanzinstrumente	0,00	0,00	0,00
3242	Auszahlungen für Zinsen aus derivativen Finanzinstrumenten ohne Grundgeschäft	0,00	0,00	0,00
3243	Auszahlung aus Gewinnentnahmen von marktbestimmten Betrieben	0,00	0,00	0,00
3244	Sonstige Auszahlungen aus Finanzaufwendungen	0,00	0,00	0,00
<b>32</b>	<b>Summe Auszahlungen operative Gebarung</b>	<b>120.869,35</b>	<b>139.300,00</b>	<b>-18.430,65</b>
<b>SA1</b>	<b>Saldo (1) Geldfluss aus der Operativen Gebarung (31 – 32)</b>	<b>-107.936,52</b>	<b>-125.500,00</b>	<b>17.563,48</b>
<b>331</b>	<b>Einzahlungen aus der Investitionstätigkeit</b>	<b>0,00</b>	<b>0,00</b>	<b>0,00</b>
3311	Einzahlungen aus der Veräußerung von immateriellem Vermögen	0,00	0,00	0,00
3312	Einzahlungen aus der Veräußerung von Grundstücken und Grundstückeinrichtungen	0,00	0,00	0,00
3313	Einzahlungen aus der Veräußerung von Gebäuden und Bauten	0,00	0,00	0,00
3314	Einzahlungen aus der Veräußerung von technischen Anlagen, Fahrzeuge und Maschinen	0,00	0,00	0,00
3315	Einzahlungen aus der Veräußerung von Amts-, Betriebs- und Geschäftsausstattung	0,00	0,00	0,00
3316	Einzahlungen aus der Veräußerung von Kulturgütern	0,00	0,00	0,00
3317	Einzahlungen aus der Veräußerung von Beteiligungen	0,00	0,00	0,00
<b>332</b>	<b>Einzahlungen aus der Rückzahlung von Darlehen sowie gewährten Vorschüssen</b>	<b>0,00</b>	<b>0,00</b>	<b>0,00</b>
3321	Einzahlungen aus Darlehen an Träger des öffentlichen Rechts	0,00	0,00	0,00
3322	Einzahlungen aus Darlehen an Beteiligungen	0,00	0,00	0,00
3323	Einzahlungen aus Darlehen an Unternehmen und Haushalte	0,00	0,00	0,00
3325	Einzahlungen aus Vorschüssen und Anzahlungen	0,00	0,00	0,00
<b>333</b>	<b>Einzahlungen aus Kapitaltransfers</b>	<b>0,00</b>	<b>31.300,00</b>	<b>-31.300,00</b>
3331	Kapitaltransferzahlungen von Trägern des öffentlichen Rechts	0,00	31.300,00	-31.300,00
3332	Kapitaltransferzahlungen von Beteiligungen	0,00	0,00	0,00
3333	Kapitaltransferzahlungen von Unternehmen	0,00	0,00	0,00
3334	Kapitaltransferzahlungen von Haushalten und Organisationen ohne Erwerbscharakter	0,00	0,00	0,00
3335	Kapitaltransferzahlungen vom Ausland	0,00	0,00	0,00
<b>33</b>	<b>Summe Einzahlungen investive Gebarung</b>	<b>0,00</b>	<b>31.300,00</b>	<b>-31.300,00</b>
<b>341</b>	<b>Auszahlungen aus der Investitionstätigkeit</b>	<b>15.526,88</b>	<b>19.300,00</b>	<b>-3.773,12</b>
3411	Auszahlungen für den Erwerb von immateriellem Vermögen	0,00	0,00	0,00

## Öffentliche Ordnung und Sicherheit (Gruppe 1)

MVAG	Mittelverwendungs- und aufbringungsgruppen (1. und 2. Ebene)	RA 2022	VA 2022	RA - VA
3412	Auszahlungen für den Erwerb von Grundstücken und Grundstückseinrichtungen	0,00	0,00	0,00
3413	Auszahlungen für den Erwerb von Gebäuden und Bauten	0,00	0,00	0,00
3414	Auszahlungen für den Erwerb von technischen Anlagen, Fahrzeuge und Maschinen	0,00	0,00	0,00
3415	Auszahlungen für den Erwerb von Amts-, Betriebs- und Geschäftsausstattung	15.526,88	19.300,00	-3.773,12
3416	Auszahlungen für den Erwerb von Kulturgütern	0,00	0,00	0,00
3417	Auszahlungen für den Erwerb von Beteiligungen	0,00	0,00	0,00
<b>342</b>	<b>Auszahlungen von gewährten Darlehen sowie gewährten Vorschüssen</b>	<b>0,00</b>	<b>0,00</b>	<b>0,00</b>
3421	Auszahlung von Darlehen an Träger des öffentlichen Rechts	0,00	0,00	0,00
3422	Auszahlung von Darlehen an Beteiligungen	0,00	0,00	0,00
3423	Auszahlung von Darlehen an Unternehmen und Haushalte	0,00	0,00	0,00
3425	Auszahlungen von Vorschüssen und Anzahlungen	0,00	0,00	0,00
<b>343</b>	<b>Auszahlungen aus Kapitaltransfers</b>	<b>0,00</b>	<b>0,00</b>	<b>0,00</b>
3431	Kapitaltransferzahlungen an Träger des öffentlichen Rechts	0,00	0,00	0,00
3432	Kapitaltransferzahlungen an Beteiligungen	0,00	0,00	0,00
3433	Kapitaltransferzahlungen an Unternehmen (Finanzunternehmen)	0,00	0,00	0,00
3434	Kapitaltransferzahlungen an Haushalte und Organisationen ohne Erwerbscharakter	0,00	0,00	0,00
3435	Kapitaltransferzahlungen an das Ausland	0,00	0,00	0,00
<b>34</b>	<b>Summe Auszahlungen investive Gebarung</b>	<b>15.526,88</b>	<b>19.300,00</b>	<b>-3.773,12</b>
<b>SA2</b>	<b>Saldo (2) Geldfluss aus der Investiven Gebarung (33 – 34)</b>	<b>-15.526,88</b>	<b>12.000,00</b>	<b>-27.526,88</b>
<b>SA3</b>	<b>Saldo (3) Nettofinanzierungssaldo (Saldo 1 + Saldo 2)</b>	<b>-123.463,40</b>	<b>-113.500,00</b>	<b>-9.963,40</b>
<b>351</b>	<b>Einzahlungen aus der Aufnahme von Finanzschulden</b>	<b>0,00</b>	<b>0,00</b>	<b>0,00</b>
3511	Einzahlungen aus empfangenen Darlehen von öffentlichen Körperschaften und Rechtsträgern	0,00	0,00	0,00
3512	Einzahlungen aus empfangenen Darlehen von Beteiligungen	0,00	0,00	0,00
3513	Einzahlungen aus empfangenen Darlehen von Unternehmen und privaten Haushalten	0,00	0,00	0,00
3514	Einzahlungen aus Finanzschulden (Finanzunternehmen)	0,00	0,00	0,00
<b>353</b>	<b>Einzahlungen infolge eines Kapitaltausch bei derivativen Finanzinstrumenten mit Grundgeschäft</b>	<b>0,00</b>	<b>0,00</b>	<b>0,00</b>
3530	Einzahlungen infolge eines Kapitaltausch bei derivativen Finanzinstrumenten mit Grundgeschäft	0,00	0,00	0,00
<b>355</b>	<b>Einzahlungen aus dem Abgang von Finanzinstrumenten</b>	<b>0,00</b>	<b>0,00</b>	<b>0,00</b>
3550	Einzahlungen aus dem Abgang von Finanzinstrumenten	0,00	0,00	0,00
<b>35</b>	<b>Summe Einzahlungen aus der Finanzierungstätigkeit</b>	<b>0,00</b>	<b>0,00</b>	<b>0,00</b>
<b>361</b>	<b>Auszahlungen aus der Tilgung von Finanzschulden</b>	<b>0,00</b>	<b>0,00</b>	<b>0,00</b>

## Öffentliche Ordnung und Sicherheit (Gruppe 1)

MVAG	Mittelverwendungs- und aufbringungsgruppen (1. und 2. Ebene)	RA 2022	VA 2022	RA - VA
3611	Auszahlungen aus empfangenen Darlehen von öffentlichen Körperschaften und Rechtsträgern	0,00	0,00	0,00
3612	Auszahlungen aus empfangenen Darlehen von Beteiligungen	0,00	0,00	0,00
3613	Auszahlungen aus empfangenen Darlehen von Unternehmen und privaten Haushalten	0,00	0,00	0,00
3614	Auszahlungen aus Finanzschulden	0,00	0,00	0,00
3615	Auszahlung aus der Rückzahlung von Leasingverbindlichkeiten	0,00	0,00	0,00
<b>363</b>	<b>Auszahlungen infolge eines Kapitaltausch bei derivativen Finanzinstrumenten mit Grundgeschäft</b>	<b>0,00</b>	<b>0,00</b>	<b>0,00</b>
3630	Auszahlungen infolge eines Kapitaltausch bei derivativen Finanzinstrumenten mit Grundgeschäft	0,00	0,00	0,00
<b>365</b>	<b>Auszahlungen für den Erwerb von Finanzinstrumenten</b>	<b>0,00</b>	<b>0,00</b>	<b>0,00</b>
3650	Auszahlungen für den Erwerb von Finanzinstrumenten	0,00	0,00	0,00
<b>36</b>	<b>Summe Auszahlungen aus der Finanzierungstätigkeit</b>	<b>0,00</b>	<b>0,00</b>	<b>0,00</b>
<b>SA4</b>	<b>Saldo (4) Geldfluss aus der Finanzierungstätigkeit (35 – 36)</b>	<b>0,00</b>	<b>0,00</b>	<b>0,00</b>
<b>SA5</b>	<b>Saldo (5) Geldfluss aus der voranschlagswirksamen Gebarung (Saldo 3 + Saldo 4)</b>	<b>-123.463,40</b>	<b>-113.500,00</b>	<b>-9.963,40</b>

## Unterricht, Erziehung, Sport und Wissenschaft (Gruppe 2)

MVAG	Mittelverwendungs- und aufbringungsgruppen (1. und 2. Ebene)	RA 2022	VA 2022	RA - VA
<b>311</b>	<b>Einzahlungen aus der operativen Verwaltungstätigkeit</b>	<b>17.313,88</b>	<b>15.900,00</b>	<b>1.413,88</b>
3111	Einzahlungen aus eigenen Abgaben	0,00	0,00	0,00
3112	Einzahlungen aus Ertragsanteilen	0,00	0,00	0,00
3113	Einzahlungen aus Gebühren	0,00	0,00	0,00
3114	Einzahlungen aus Leistungen	0,00	0,00	0,00
3115	Einzahlungen aus Besitz und wirtschaftlicher Tätigkeit	11.244,13	12.000,00	-755,87
3116	Einzahlungen aus Veräußerung von geringwertigen Wirtschaftsgütern (GWG) und sonstige Einzahlungen	6.069,75	3.900,00	2.169,75
<b>312</b>	<b>Einzahlungen aus Transfers (ohne Kapitaltransfers)</b>	<b>216.428,00</b>	<b>410.100,00</b>	<b>-193.672,00</b>
3121	Transferzahlungen von Trägern des öffentlichen Rechts	216.428,00	410.100,00	-193.672,00
3122	Transferzahlungen von Beteiligten	0,00	0,00	0,00
3123	Transferzahlungen von Unternehmen (inkl. Finanzunternehmen)	0,00	0,00	0,00
3124	Transferzahlungen von Haushalte und Organisationen ohne Erwerbscharakter	0,00	0,00	0,00
3125	Transferzahlungen vom Ausland	0,00	0,00	0,00
3126	Investitions- und Tilgungszuschüsse zwischen Unternehmungen und Betrieben der Gebietskörperschaft und der Gebietskörperschaft	0,00	0,00	0,00
<b>313</b>	<b>Einzahlungen aus Finanzerträgen</b>	<b>0,00</b>	<b>0,00</b>	<b>0,00</b>
3131	Einzahlungen aus Zinserträgen	0,00	0,00	0,00
3133	Einzahlungen aus Gewinnentnahmen von marktbestimmten Betrieben	0,00	0,00	0,00
3134	Sonstige Einzahlungen aus Finanzerträgen	0,00	0,00	0,00
3135	Einzahlungen aus Dividenden/Gewinnausschüttungen	0,00	0,00	0,00
<b>31</b>	<b>Summe Einzahlungen operative Gebarung</b>	<b>233.741,88</b>	<b>426.000,00</b>	<b>-192.258,12</b>
<b>321</b>	<b>Auszahlungen aus Personalaufwand</b>	<b>134.671,87</b>	<b>136.200,00</b>	<b>-1.528,13</b>
3211	Auszahlungen für Personalaufwand Bezüge, Nebengebühren, und Mehrleistungsvergütungen)	103.100,05	104.400,00	-1.299,95
3212	Auszahlungen für gesetzliche und freiwillige Sozialaufwendungen	31.571,82	31.800,00	-228,18
3213	Auszahlungen aus sonstigem Personalaufwand	0,00	0,00	0,00
<b>322</b>	<b>Auszahlungen aus Sachaufwand (ohne Transferaufwand)</b>	<b>462.477,48</b>	<b>538.500,00</b>	<b>-76.022,52</b>
3221	Auszahlungen für Gebrauchs- und Verbrauchsgüter, Handelswaren	43.355,51	57.500,00	-14.144,49
3222	Auszahlungen für Verwaltungs- und Betriebsaufwand	48.822,47	55.600,00	-6.777,53
3223	Auszahlungen für Leasing- und Mietaufwand	34.184,64	34.500,00	-315,36
3224	Auszahlungen für Instandhaltung	22.317,63	23.800,00	-1.482,37
3225	Sonstige Auszahlungen aus Sachaufwand	313.797,23	367.100,00	-53.302,77
<b>323</b>	<b>Auszahlungen aus Transfers (ohne Kapitaltransfers)</b>	<b>901.922,90</b>	<b>757.700,00</b>	<b>144.222,90</b>
3231	Transferzahlungen an Träger des öffentlichen Rechts	832.864,14	687.500,00	145.364,14
3232	Transferzahlungen an Beteiligten	0,00	0,00	0,00
3233	Transferzahlungen an Unternehmen (inkl. Finanzunternehmen)	0,00	0,00	0,00

## Unterricht, Erziehung, Sport und Wissenschaft (Gruppe 2)

MVAG	Mittelverwendungs- und aufbringungsgruppen (1. und 2. Ebene)	RA 2022	VA 2022	RA - VA
3234	Transferzahlungen an Haushalte und Organisationen ohne Erwerbscharakter	69.058,76	70.200,00	-1.141,24
3235	Transferzahlungen an das Ausland	0,00	0,00	0,00
3236	Investitions- und Tilgungszuschüsse zwischen Unternehmungen und Betrieben der Gebietskörperschaft und der Gebietskörperschaft	0,00	0,00	0,00
<b>324</b>	<b>Auszahlungen aus Finanzaufwand</b>	<b>52,69</b>	<b>200,00</b>	<b>-147,31</b>
3241	Auszahlungen für Zinsaufwand, für Finanzierungsleasing, für Forderungskauf, für Finanzschulden und derivative Finanzinstrumente	52,69	200,00	-147,31
3242	Auszahlungen für Zinsen aus derivativen Finanzinstrumenten ohne Grundgeschäft	0,00	0,00	0,00
3243	Auszahlung aus Gewinnentnahmen von marktbestimmten Betrieben	0,00	0,00	0,00
3244	Sonstige Auszahlungen aus Finanzaufwendungen	0,00	0,00	0,00
<b>32</b>	<b>Summe Auszahlungen operative Gebarung</b>	<b>1.499.124,94</b>	<b>1.432.600,00</b>	<b>66.524,94</b>
<b>SA1</b>	<b>Saldo (1) Geldfluss aus der Operativen Gebarung (31 – 32)</b>	<b>-1.265.383,06</b>	<b>-1.006.600,00</b>	<b>-258.783,06</b>
<b>331</b>	<b>Einzahlungen aus der Investitionstätigkeit</b>	<b>0,00</b>	<b>0,00</b>	<b>0,00</b>
3311	Einzahlungen aus der Veräußerung von immateriellem Vermögen	0,00	0,00	0,00
3312	Einzahlungen aus der Veräußerung von Grundstücken und Grundstückeinrichtungen	0,00	0,00	0,00
3313	Einzahlungen aus der Veräußerung von Gebäuden und Bauten	0,00	0,00	0,00
3314	Einzahlungen aus der Veräußerung von technischen Anlagen, Fahrzeuge und Maschinen	0,00	0,00	0,00
3315	Einzahlungen aus der Veräußerung von Amts-, Betriebs- und Geschäftsausstattung	0,00	0,00	0,00
3316	Einzahlungen aus der Veräußerung von Kulturgütern	0,00	0,00	0,00
3317	Einzahlungen aus der Veräußerung von Beteiligungen	0,00	0,00	0,00
<b>332</b>	<b>Einzahlungen aus der Rückzahlung von Darlehen sowie gewährten Vorschüssen</b>	<b>0,00</b>	<b>0,00</b>	<b>0,00</b>
3321	Einzahlungen aus Darlehen an Träger des öffentlichen Rechts	0,00	0,00	0,00
3322	Einzahlungen aus Darlehen an Beteiligungen	0,00	0,00	0,00
3323	Einzahlungen aus Darlehen an Unternehmen und Haushalte	0,00	0,00	0,00
3325	Einzahlungen aus Vorschüssen und Anzahlungen	0,00	0,00	0,00
<b>333</b>	<b>Einzahlungen aus Kapitaltransfers</b>	<b>593.007,40</b>	<b>458.700,00</b>	<b>134.307,40</b>
3331	Kapitaltransferzahlungen von Trägern des öffentlichen Rechts	593.007,40	458.700,00	134.307,40
3332	Kapitaltransferzahlungen von Beteiligungen	0,00	0,00	0,00
3333	Kapitaltransferzahlungen von Unternehmen	0,00	0,00	0,00
3334	Kapitaltransferzahlungen von Haushalten und Organisationen ohne Erwerbscharakter	0,00	0,00	0,00
3335	Kapitaltransferzahlungen vom Ausland	0,00	0,00	0,00
<b>33</b>	<b>Summe Einzahlungen investive Gebarung</b>	<b>593.007,40</b>	<b>458.700,00</b>	<b>134.307,40</b>
<b>341</b>	<b>Auszahlungen aus der Investitionstätigkeit</b>	<b>545.607,67</b>	<b>622.900,00</b>	<b>-77.292,33</b>
3411	Auszahlungen für den Erwerb von immateriellem Vermögen	0,00	0,00	0,00

## Unterricht, Erziehung, Sport und Wissenschaft (Gruppe 2)

MVAG	Mittelverwendungs- und aufbringungsgruppen (1. und 2. Ebene)	RA 2022	VA 2022	RA - VA
3412	Auszahlungen für den Erwerb von Grundstücken und Grundstückseinrichtungen	35.884,09	54.900,00	-19.015,91
3413	Auszahlungen für den Erwerb von Gebäuden und Bauten	471.001,96	529.300,00	-58.298,04
3414	Auszahlungen für den Erwerb von technischen Anlagen, Fahrzeuge und Maschinen	0,00	0,00	0,00
3415	Auszahlungen für den Erwerb von Amts-, Betriebs- und Geschäftsausstattung	38.721,62	38.700,00	21,62
3416	Auszahlungen für den Erwerb von Kulturgütern	0,00	0,00	0,00
3417	Auszahlungen für den Erwerb von Beteiligungen	0,00	0,00	0,00
<b>342</b>	<b>Auszahlungen von gewährten Darlehen sowie gewährten Vorschüssen</b>	<b>0,00</b>	<b>0,00</b>	<b>0,00</b>
3421	Auszahlung von Darlehen an Träger des öffentlichen Rechts	0,00	0,00	0,00
3422	Auszahlung von Darlehen an Beteiligungen	0,00	0,00	0,00
3423	Auszahlung von Darlehen an Unternehmen und Haushalte	0,00	0,00	0,00
3425	Auszahlungen von Vorschüssen und Anzahlungen	0,00	0,00	0,00
<b>343</b>	<b>Auszahlungen aus Kapitaltransfers</b>	<b>0,00</b>	<b>0,00</b>	<b>0,00</b>
3431	Kapitaltransferzahlungen an Träger des öffentlichen Rechts	0,00	0,00	0,00
3432	Kapitaltransferzahlungen an Beteiligungen	0,00	0,00	0,00
3433	Kapitaltransferzahlungen an Unternehmen (Finanzunternehmen)	0,00	0,00	0,00
3434	Kapitaltransferzahlungen an Haushalte und Organisationen ohne Erwerbscharakter	0,00	0,00	0,00
3435	Kapitaltransferzahlungen an das Ausland	0,00	0,00	0,00
<b>34</b>	<b>Summe Auszahlungen investive Gebarung</b>	<b>545.607,67</b>	<b>622.900,00</b>	<b>-77.292,33</b>
<b>SA2</b>	<b>Saldo (2) Geldfluss aus der Investiven Gebarung (33 – 34)</b>	<b>47.399,73</b>	<b>-164.200,00</b>	<b>211.599,73</b>
<b>SA3</b>	<b>Saldo (3) Nettofinanzierungssaldo (Saldo 1 + Saldo 2)</b>	<b>-1.217.983,33</b>	<b>-1.170.800,00</b>	<b>-47.183,33</b>
<b>351</b>	<b>Einzahlungen aus der Aufnahme von Finanzschulden</b>	<b>0,00</b>	<b>0,00</b>	<b>0,00</b>
3511	Einzahlungen aus empfangenen Darlehen von öffentlichen Körperschaften und Rechtsträgern	0,00	0,00	0,00
3512	Einzahlungen aus empfangenen Darlehen von Beteiligungen	0,00	0,00	0,00
3513	Einzahlungen aus empfangenen Darlehen von Unternehmen und privaten Haushalten	0,00	0,00	0,00
3514	Einzahlungen aus Finanzschulden (Finanzunternehmen)	0,00	0,00	0,00
<b>353</b>	<b>Einzahlungen infolge eines Kapitaltausch bei derivativen Finanzinstrumenten mit Grundgeschäft</b>	<b>0,00</b>	<b>0,00</b>	<b>0,00</b>
3530	Einzahlungen infolge eines Kapitaltausch bei derivativen Finanzinstrumenten mit Grundgeschäft	0,00	0,00	0,00
<b>355</b>	<b>Einzahlungen aus dem Abgang von Finanzinstrumenten</b>	<b>0,00</b>	<b>0,00</b>	<b>0,00</b>
3550	Einzahlungen aus dem Abgang von Finanzinstrumenten	0,00	0,00	0,00
<b>35</b>	<b>Summe Einzahlungen aus der Finanzierungstätigkeit</b>	<b>0,00</b>	<b>0,00</b>	<b>0,00</b>
<b>361</b>	<b>Auszahlungen aus der Tilgung von Finanzschulden</b>	<b>750,35</b>	<b>800,00</b>	<b>-49,65</b>

**Unterricht, Erziehung, Sport und Wissenschaft (Gruppe 2)**

<b>MVAG</b>	<b>Mittelverwendungs- und aufbringungsgruppen (1. und 2. Ebene)</b>	<b>RA 2022</b>	<b>VA 2022</b>	<b>RA - VA</b>
3611	Auszahlungen aus empfangenen Darlehen von öffentlichen Körperschaften und Rechtsträgern	0,00	0,00	0,00
3612	Auszahlungen aus empfangenen Darlehen von Beteiligungen	0,00	0,00	0,00
3613	Auszahlungen aus empfangenen Darlehen von Unternehmen und privaten Haushalten	0,00	0,00	0,00
3614	Auszahlungen aus Finanzschulden	750,35	800,00	-49,65
3615	Auszahlung aus der Rückzahlung von Leasingverbindlichkeiten	0,00	0,00	0,00
<b>363</b>	<b>Auszahlungen infolge eines Kapitaltausch bei derivativen Finanzinstrumenten mit Grundgeschäft</b>	<b>0,00</b>	<b>0,00</b>	<b>0,00</b>
3630	Auszahlungen infolge eines Kapitaltausch bei derivativen Finanzinstrumenten mit Grundgeschäft	0,00	0,00	0,00
<b>365</b>	<b>Auszahlungen für den Erwerb von Finanzinstrumenten</b>	<b>0,00</b>	<b>0,00</b>	<b>0,00</b>
3650	Auszahlungen für den Erwerb von Finanzinstrumenten	0,00	0,00	0,00
<b>36</b>	<b>Summe Auszahlungen aus der Finanzierungstätigkeit</b>	<b>750,35</b>	<b>800,00</b>	<b>-49,65</b>
<b>SA4</b>	<b>Saldo (4) Geldfluss aus der Finanzierungstätigkeit (35 – 36)</b>	<b>-750,35</b>	<b>-800,00</b>	<b>49,65</b>
<b>SA5</b>	<b>Saldo (5) Geldfluss aus der voranschlagswirksamen Gebarung (Saldo 3 + Saldo 4)</b>	<b>-1.218.733,68</b>	<b>-1.171.600,00</b>	<b>-47.133,68</b>



## Kunst, Kultur und Kultus (Gruppe 3)

MVAG	Mittelverwendungs- und aufbringungsgruppen (1. und 2. Ebene)	RA 2022	VA 2022	RA - VA
<b>311</b>	<b>Einzahlungen aus der operativen Verwaltungstätigkeit</b>	<b>15.448,94</b>	<b>14.100,00</b>	<b>1.348,94</b>
3111	Einzahlungen aus eigenen Abgaben	0,00	0,00	0,00
3112	Einzahlungen aus Ertragsanteilen	0,00	0,00	0,00
3113	Einzahlungen aus Gebühren	0,00	0,00	0,00
3114	Einzahlungen aus Leistungen	0,00	0,00	0,00
3115	Einzahlungen aus Besitz und wirtschaftlicher Tätigkeit	12.411,34	12.300,00	111,34
3116	Einzahlungen aus Veräußerung von geringwertigen Wirtschaftsgütern (GWG) und sonstige Einzahlungen	3.037,60	1.800,00	1.237,60
<b>312</b>	<b>Einzahlungen aus Transfers (ohne Kapitaltransfers)</b>	<b>0,00</b>	<b>0,00</b>	<b>0,00</b>
3121	Transferzahlungen von Trägern des öffentlichen Rechts	0,00	0,00	0,00
3122	Transferzahlungen von Beteiligten	0,00	0,00	0,00
3123	Transferzahlungen von Unternehmen (inkl. Finanzunternehmen)	0,00	0,00	0,00
3124	Transferzahlungen von Haushalte und Organisationen ohne Erwerbscharakter	0,00	0,00	0,00
3125	Transferzahlungen vom Ausland	0,00	0,00	0,00
3126	Investitions- und Tilgungszuschüsse zwischen Unternehmungen und Betrieben der Gebietskörperschaft und der Gebietskörperschaft	0,00	0,00	0,00
<b>313</b>	<b>Einzahlungen aus Finanzerträgen</b>	<b>0,18</b>	<b>100,00</b>	<b>-99,82</b>
3131	Einzahlungen aus Zinserträgen	0,18	100,00	-99,82
3133	Einzahlungen aus Gewinnentnahmen von marktbestimmten Betrieben	0,00	0,00	0,00
3134	Sonstige Einzahlungen aus Finanzerträgen	0,00	0,00	0,00
3135	Einzahlungen aus Dividenden/Gewinnausschüttungen	0,00	0,00	0,00
<b>31</b>	<b>Summe Einzahlungen operative Gebarung</b>	<b>15.449,12</b>	<b>14.200,00</b>	<b>1.249,12</b>
<b>321</b>	<b>Auszahlungen aus Personalaufwand</b>	<b>0,00</b>	<b>0,00</b>	<b>0,00</b>
3211	Auszahlungen für Personalaufwand Bezüge, Nebengebühren, und Mehrleistungsvergütungen)	0,00	0,00	0,00
3212	Auszahlungen für gesetzliche und freiwillige Sozialaufwendungen	0,00	0,00	0,00
3213	Auszahlungen aus sonstigem Personalaufwand	0,00	0,00	0,00
<b>322</b>	<b>Auszahlungen aus Sachaufwand (ohne Transferaufwand)</b>	<b>64.379,46</b>	<b>78.600,00</b>	<b>-14.220,54</b>
3221	Auszahlungen für Gebrauchs- und Verbrauchsgüter, Handelswaren	8.675,84	12.300,00	-3.624,16
3222	Auszahlungen für Verwaltungs- und Betriebsaufwand	7.272,86	9.400,00	-2.127,14
3223	Auszahlungen für Leasing- und Mietaufwand	5.237,94	6.000,00	-762,06
3224	Auszahlungen für Instandhaltung	3.000,43	3.600,00	-599,57
3225	Sonstige Auszahlungen aus Sachaufwand	40.192,39	47.300,00	-7.107,61
<b>323</b>	<b>Auszahlungen aus Transfers (ohne Kapitaltransfers)</b>	<b>16.425,97</b>	<b>24.600,00</b>	<b>-8.174,03</b>
3231	Transferzahlungen an Träger des öffentlichen Rechts	3.444,14	2.700,00	744,14
3232	Transferzahlungen an Beteiligten	0,00	0,00	0,00
3233	Transferzahlungen an Unternehmen (inkl. Finanzunternehmen)	0,00	0,00	0,00

**Kunst, Kultur und Kultus (Gruppe 3)**

MVAG	Mittelverwendungs- und aufbringungsgruppen (1. und 2. Ebene)	RA 2022	VA 2022	RA - VA
3234	Transferzahlungen an Haushalte und Organisationen ohne Erwerbscharakter	12.981,83	21.900,00	-8.918,17
3235	Transferzahlungen an das Ausland	0,00	0,00	0,00
3236	Investitions- und Tilgungszuschüsse zwischen Unternehmungen und Betrieben der Gebietskörperschaft und der Gebietskörperschaft	0,00	0,00	0,00
<b>324</b>	<b>Auszahlungen aus Finanzaufwand</b>	<b>0,00</b>	<b>0,00</b>	<b>0,00</b>
3241	Auszahlungen für Zinsaufwand, für Finanzierungsleasing, für Forderungskauf, für Finanzschulden und derivative Finanzinstrumente	0,00	0,00	0,00
3242	Auszahlungen für Zinsen aus derivativen Finanzinstrumenten ohne Grundgeschäft	0,00	0,00	0,00
3243	Auszahlung aus Gewinnentnahmen von marktbestimmten Betrieben	0,00	0,00	0,00
3244	Sonstige Auszahlungen aus Finanzaufwendungen	0,00	0,00	0,00
<b>32</b>	<b>Summe Auszahlungen operative Gebarung</b>	<b>80.805,43</b>	<b>103.200,00</b>	<b>-22.394,57</b>
<b>SA1</b>	<b>Saldo (1) Geldfluss aus der Operativen Gebarung (31 – 32)</b>	<b>-65.356,31</b>	<b>-89.000,00</b>	<b>23.643,69</b>
<b>331</b>	<b>Einzahlungen aus der Investitionstätigkeit</b>	<b>0,00</b>	<b>0,00</b>	<b>0,00</b>
3311	Einzahlungen aus der Veräußerung von immateriellem Vermögen	0,00	0,00	0,00
3312	Einzahlungen aus der Veräußerung von Grundstücken und Grundstückeinrichtungen	0,00	0,00	0,00
3313	Einzahlungen aus der Veräußerung von Gebäuden und Bauten	0,00	0,00	0,00
3314	Einzahlungen aus der Veräußerung von technischen Anlagen, Fahrzeuge und Maschinen	0,00	0,00	0,00
3315	Einzahlungen aus der Veräußerung von Amts-, Betriebs- und Geschäftsausstattung	0,00	0,00	0,00
3316	Einzahlungen aus der Veräußerung von Kulturgütern	0,00	0,00	0,00
3317	Einzahlungen aus der Veräußerung von Beteiligungen	0,00	0,00	0,00
<b>332</b>	<b>Einzahlungen aus der Rückzahlung von Darlehen sowie gewährten Vorschüssen</b>	<b>0,00</b>	<b>0,00</b>	<b>0,00</b>
3321	Einzahlungen aus Darlehen an Träger des öffentlichen Rechts	0,00	0,00	0,00
3322	Einzahlungen aus Darlehen an Beteiligungen	0,00	0,00	0,00
3323	Einzahlungen aus Darlehen an Unternehmen und Haushalte	0,00	0,00	0,00
3325	Einzahlungen aus Vorschüssen und Anzahlungen	0,00	0,00	0,00
<b>333</b>	<b>Einzahlungen aus Kapitaltransfers</b>	<b>31.150,00</b>	<b>114.000,00</b>	<b>-82.850,00</b>
3331	Kapitaltransferzahlungen von Trägern des öffentlichen Rechts	31.150,00	95.700,00	-64.550,00
3332	Kapitaltransferzahlungen von Beteiligungen	0,00	0,00	0,00
3333	Kapitaltransferzahlungen von Unternehmen	0,00	0,00	0,00
3334	Kapitaltransferzahlungen von Haushalten und Organisationen ohne Erwerbscharakter	0,00	18.300,00	-18.300,00
3335	Kapitaltransferzahlungen vom Ausland	0,00	0,00	0,00
<b>33</b>	<b>Summe Einzahlungen investive Gebarung</b>	<b>31.150,00</b>	<b>114.000,00</b>	<b>-82.850,00</b>
<b>341</b>	<b>Auszahlungen aus der Investitionstätigkeit</b>	<b>29.371,47</b>	<b>91.000,00</b>	<b>-61.628,53</b>
3411	Auszahlungen für den Erwerb von immateriellem Vermögen	0,00	0,00	0,00

**Kunst, Kultur und Kultus (Gruppe 3)**

MVAG	Mittelverwendungs- und aufbringungsgruppen (1. und 2. Ebene)	RA 2022	VA 2022	RA - VA
3412	Auszahlungen für den Erwerb von Grundstücken und Grundstückseinrichtungen	7.364,70	6.300,00	1.064,70
3413	Auszahlungen für den Erwerb von Gebäuden und Bauten	22.006,77	84.700,00	-62.693,23
3414	Auszahlungen für den Erwerb von technischen Anlagen, Fahrzeuge und Maschinen	0,00	0,00	0,00
3415	Auszahlungen für den Erwerb von Amts-, Betriebs- und Geschäftsausstattung	0,00	0,00	0,00
3416	Auszahlungen für den Erwerb von Kulturgütern	0,00	0,00	0,00
3417	Auszahlungen für den Erwerb von Beteiligungen	0,00	0,00	0,00
<b>342</b>	<b>Auszahlungen von gewährten Darlehen sowie gewährten Vorschüssen</b>	<b>0,00</b>	<b>0,00</b>	<b>0,00</b>
3421	Auszahlung von Darlehen an Träger des öffentlichen Rechts	0,00	0,00	0,00
3422	Auszahlung von Darlehen an Beteiligungen	0,00	0,00	0,00
3423	Auszahlung von Darlehen an Unternehmen und Haushalte	0,00	0,00	0,00
3425	Auszahlungen von Vorschüssen und Anzahlungen	0,00	0,00	0,00
<b>343</b>	<b>Auszahlungen aus Kapitaltransfers</b>	<b>0,00</b>	<b>0,00</b>	<b>0,00</b>
3431	Kapitaltransferzahlungen an Träger des öffentlichen Rechts	0,00	0,00	0,00
3432	Kapitaltransferzahlungen an Beteiligungen	0,00	0,00	0,00
3433	Kapitaltransferzahlungen an Unternehmen (Finanzunternehmen)	0,00	0,00	0,00
3434	Kapitaltransferzahlungen an Haushalte und Organisationen ohne Erwerbscharakter	0,00	0,00	0,00
3435	Kapitaltransferzahlungen an das Ausland	0,00	0,00	0,00
<b>34</b>	<b>Summe Auszahlungen investive Gebarung</b>	<b>29.371,47</b>	<b>91.000,00</b>	<b>-61.628,53</b>
<b>SA2</b>	<b>Saldo (2) Geldfluss aus der Investiven Gebarung (33 – 34)</b>	<b>1.778,53</b>	<b>23.000,00</b>	<b>-21.221,47</b>
<b>SA3</b>	<b>Saldo (3) Nettofinanzierungssaldo (Saldo 1 + Saldo 2)</b>	<b>-63.577,78</b>	<b>-66.000,00</b>	<b>2.422,22</b>
<b>351</b>	<b>Einzahlungen aus der Aufnahme von Finanzschulden</b>	<b>0,00</b>	<b>0,00</b>	<b>0,00</b>
3511	Einzahlungen aus empfangenen Darlehen von öffentlichen Körperschaften und Rechtsträgern	0,00	0,00	0,00
3512	Einzahlungen aus empfangenen Darlehen von Beteiligungen	0,00	0,00	0,00
3513	Einzahlungen aus empfangenen Darlehen von Unternehmen und privaten Haushalten	0,00	0,00	0,00
3514	Einzahlungen aus Finanzschulden (Finanzunternehmen)	0,00	0,00	0,00
<b>353</b>	<b>Einzahlungen infolge eines Kapitaltausch bei derivativen Finanzinstrumenten mit Grundgeschäft</b>	<b>0,00</b>	<b>0,00</b>	<b>0,00</b>
3530	Einzahlungen infolge eines Kapitaltausch bei derivativen Finanzinstrumenten mit Grundgeschäft	0,00	0,00	0,00
<b>355</b>	<b>Einzahlungen aus dem Abgang von Finanzinstrumenten</b>	<b>0,00</b>	<b>0,00</b>	<b>0,00</b>
3550	Einzahlungen aus dem Abgang von Finanzinstrumenten	0,00	0,00	0,00
<b>35</b>	<b>Summe Einzahlungen aus der Finanzierungstätigkeit</b>	<b>0,00</b>	<b>0,00</b>	<b>0,00</b>
<b>361</b>	<b>Auszahlungen aus der Tilgung von Finanzschulden</b>	<b>0,00</b>	<b>0,00</b>	<b>0,00</b>

**Kunst, Kultur und Kultus (Gruppe 3)**

MVAG	Mittelverwendungs- und aufbringungsgruppen (1. und 2. Ebene)	RA 2022	VA 2022	RA - VA
3611	Auszahlungen aus empfangenen Darlehen von öffentlichen Körperschaften und Rechtsträgern	0,00	0,00	0,00
3612	Auszahlungen aus empfangenen Darlehen von Beteiligungen	0,00	0,00	0,00
3613	Auszahlungen aus empfangenen Darlehen von Unternehmen und privaten Haushalten	0,00	0,00	0,00
3614	Auszahlungen aus Finanzschulden	0,00	0,00	0,00
3615	Auszahlung aus der Rückzahlung von Leasingverbindlichkeiten	0,00	0,00	0,00
<b>363</b>	<b>Auszahlungen infolge eines Kapitaltausch bei derivativen Finanzinstrumenten mit Grundgeschäft</b>	<b>0,00</b>	<b>0,00</b>	<b>0,00</b>
3630	Auszahlungen infolge eines Kapitaltausch bei derivativen Finanzinstrumenten mit Grundgeschäft	0,00	0,00	0,00
<b>365</b>	<b>Auszahlungen für den Erwerb von Finanzinstrumenten</b>	<b>0,00</b>	<b>0,00</b>	<b>0,00</b>
3650	Auszahlungen für den Erwerb von Finanzinstrumenten	0,00	0,00	0,00
<b>36</b>	<b>Summe Auszahlungen aus der Finanzierungstätigkeit</b>	<b>0,00</b>	<b>0,00</b>	<b>0,00</b>
<b>SA4</b>	<b>Saldo (4) Geldfluss aus der Finanzierungstätigkeit (35 – 36)</b>	<b>0,00</b>	<b>0,00</b>	<b>0,00</b>
<b>SA5</b>	<b>Saldo (5) Geldfluss aus der voranschlagswirksamen Gebarung (Saldo 3 + Saldo 4)</b>	<b>-63.577,78</b>	<b>-66.000,00</b>	<b>2.422,22</b>

## Soziale Wohlfahrt und Wohnbauförderung (Gruppe 4)

MVAG	Mittelverwendungs- und aufbringungsgruppen (1. und 2. Ebene)	RA 2022	VA 2022	RA - VA
<b>311</b>	<b>Einzahlungen aus der operativen Verwaltungstätigkeit</b>	<b>16.606,38</b>	<b>14.900,00</b>	<b>1.706,38</b>
3111	Einzahlungen aus eigenen Abgaben	0,00	0,00	0,00
3112	Einzahlungen aus Ertragsanteilen	0,00	0,00	0,00
3113	Einzahlungen aus Gebühren	0,00	0,00	0,00
3114	Einzahlungen aus Leistungen	0,00	0,00	0,00
3115	Einzahlungen aus Besitz und wirtschaftlicher Tätigkeit	0,00	0,00	0,00
3116	Einzahlungen aus Veräußerung von geringwertigen Wirtschaftsgütern (GWG) und sonstige Einzahlungen	16.606,38	14.900,00	1.706,38
<b>312</b>	<b>Einzahlungen aus Transfers (ohne Kapitaltransfers)</b>	<b>42.542,32</b>	<b>57.600,00</b>	<b>-15.057,68</b>
3121	Transferzahlungen von Trägern des öffentlichen Rechts	41.942,32	57.600,00	-15.657,68
3122	Transferzahlungen von Beteiligten	0,00	0,00	0,00
3123	Transferzahlungen von Unternehmen (inkl. Finanzunternehmen)	0,00	0,00	0,00
3124	Transferzahlungen von Haushalte und Organisationen ohne Erwerbscharakter	600,00	0,00	600,00
3125	Transferzahlungen vom Ausland	0,00	0,00	0,00
3126	Investitions- und Tilgungszuschüsse zwischen Unternehmungen und Betrieben der Gebietskörperschaft und der Gebietskörperschaft	0,00	0,00	0,00
<b>313</b>	<b>Einzahlungen aus Finanzerträgen</b>	<b>1,00</b>	<b>100,00</b>	<b>-99,00</b>
3131	Einzahlungen aus Zinserträgen	1,00	100,00	-99,00
3133	Einzahlungen aus Gewinnentnahmen von marktbestimmten Betrieben	0,00	0,00	0,00
3134	Sonstige Einzahlungen aus Finanzerträgen	0,00	0,00	0,00
3135	Einzahlungen aus Dividenden/Gewinnausschüttungen	0,00	0,00	0,00
<b>31</b>	<b>Summe Einzahlungen operative Gebarung</b>	<b>59.149,70</b>	<b>72.600,00</b>	<b>-13.450,30</b>
<b>321</b>	<b>Auszahlungen aus Personalaufwand</b>	<b>10.959,61</b>	<b>11.700,00</b>	<b>-740,39</b>
3211	Auszahlungen für Personalaufwand Bezüge, Nebengebühren, und Mehrleistungsvergütungen)	8.671,79	9.400,00	-728,21
3212	Auszahlungen für gesetzliche und freiwillige Sozialaufwendungen	2.287,82	2.300,00	-12,18
3213	Auszahlungen aus sonstigem Personalaufwand	0,00	0,00	0,00
<b>322</b>	<b>Auszahlungen aus Sachaufwand (ohne Transferaufwand)</b>	<b>46.499,83</b>	<b>62.400,00</b>	<b>-15.900,17</b>
3221	Auszahlungen für Gebrauchs- und Verbrauchsgüter, Handelswaren	13.810,00	11.900,00	1.910,00
3222	Auszahlungen für Verwaltungs- und Betriebsaufwand	0,00	0,00	0,00
3223	Auszahlungen für Leasing- und Mietaufwand	0,00	0,00	0,00
3224	Auszahlungen für Instandhaltung	0,00	0,00	0,00
3225	Sonstige Auszahlungen aus Sachaufwand	32.689,83	50.500,00	-17.810,17
<b>323</b>	<b>Auszahlungen aus Transfers (ohne Kapitaltransfers)</b>	<b>1.404.124,45</b>	<b>1.402.800,00</b>	<b>1.324,45</b>
3231	Transferzahlungen an Träger des öffentlichen Rechts	1.384.930,42	1.380.700,00	4.230,42
3232	Transferzahlungen an Beteiligten	0,00	0,00	0,00
3233	Transferzahlungen an Unternehmen (inkl. Finanzunternehmen)	0,00	0,00	0,00

**Soziale Wohlfahrt und Wohnbauförderung (Gruppe 4)**

<b>MVAG</b>	<b>Mittelverwendungs- und aufbringungsgruppen (1. und 2. Ebene)</b>	<b>RA 2022</b>	<b>VA 2022</b>	<b>RA - VA</b>
3234	Transferzahlungen an Haushalte und Organisationen ohne Erwerbscharakter	19.194,03	22.100,00	-2.905,97
3235	Transferzahlungen an das Ausland	0,00	0,00	0,00
3236	Investitions- und Tilgungszuschüsse zwischen Unternehmungen und Betrieben der Gebietskörperschaft und der Gebietskörperschaft	0,00	0,00	0,00
<b>324</b>	<b>Auszahlungen aus Finanzaufwand</b>	<b>0,00</b>	<b>0,00</b>	<b>0,00</b>
3241	Auszahlungen für Zinsaufwand, für Finanzierungsleasing, für Forderungskauf, für Finanzschulden und derivative Finanzinstrumente	0,00	0,00	0,00
3242	Auszahlungen für Zinsen aus derivativen Finanzinstrumenten ohne Grundgeschäft	0,00	0,00	0,00
3243	Auszahlung aus Gewinnentnahmen von marktbestimmten Betrieben	0,00	0,00	0,00
3244	Sonstige Auszahlungen aus Finanzaufwendungen	0,00	0,00	0,00
<b>32</b>	<b>Summe Auszahlungen operative Gebarung</b>	<b>1.461.583,89</b>	<b>1.476.900,00</b>	<b>-15.316,11</b>
<b>SA1</b>	<b>Saldo (1) Geldfluss aus der Operativen Gebarung (31 – 32)</b>	<b>-1.402.434,19</b>	<b>-1.404.300,00</b>	<b>1.865,81</b>
<b>331</b>	<b>Einzahlungen aus der Investitionstätigkeit</b>	<b>0,00</b>	<b>0,00</b>	<b>0,00</b>
3311	Einzahlungen aus der Veräußerung von immateriellem Vermögen	0,00	0,00	0,00
3312	Einzahlungen aus der Veräußerung von Grundstücken und Grundstückeinrichtungen	0,00	0,00	0,00
3313	Einzahlungen aus der Veräußerung von Gebäuden und Bauten	0,00	0,00	0,00
3314	Einzahlungen aus der Veräußerung von technischen Anlagen, Fahrzeuge und Maschinen	0,00	0,00	0,00
3315	Einzahlungen aus der Veräußerung von Amts-, Betriebs- und Geschäftsausstattung	0,00	0,00	0,00
3316	Einzahlungen aus der Veräußerung von Kulturgütern	0,00	0,00	0,00
3317	Einzahlungen aus der Veräußerung von Beteiligungen	0,00	0,00	0,00
<b>332</b>	<b>Einzahlungen aus der Rückzahlung von Darlehen sowie gewährten Vorschüssen</b>	<b>0,00</b>	<b>0,00</b>	<b>0,00</b>
3321	Einzahlungen aus Darlehen an Träger des öffentlichen Rechts	0,00	0,00	0,00
3322	Einzahlungen aus Darlehen an Beteiligungen	0,00	0,00	0,00
3323	Einzahlungen aus Darlehen an Unternehmen und Haushalte	0,00	0,00	0,00
3325	Einzahlungen aus Vorschüssen und Anzahlungen	0,00	0,00	0,00
<b>333</b>	<b>Einzahlungen aus Kapitaltransfers</b>	<b>0,00</b>	<b>0,00</b>	<b>0,00</b>
3331	Kapitaltransferzahlungen von Trägern des öffentlichen Rechts	0,00	0,00	0,00
3332	Kapitaltransferzahlungen von Beteiligungen	0,00	0,00	0,00
3333	Kapitaltransferzahlungen von Unternehmen	0,00	0,00	0,00
3334	Kapitaltransferzahlungen von Haushalten und Organisationen ohne Erwerbscharakter	0,00	0,00	0,00
3335	Kapitaltransferzahlungen vom Ausland	0,00	0,00	0,00
<b>33</b>	<b>Summe Einzahlungen investive Gebarung</b>	<b>0,00</b>	<b>0,00</b>	<b>0,00</b>
<b>341</b>	<b>Auszahlungen aus der Investitionstätigkeit</b>	<b>0,00</b>	<b>0,00</b>	<b>0,00</b>
3411	Auszahlungen für den Erwerb von immateriellem Vermögen	0,00	0,00	0,00

**Soziale Wohlfahrt und Wohnbauförderung (Gruppe 4)**

<b>MVAG</b>	<b>Mittelverwendungs- und aufbringungsgruppen (1. und 2. Ebene)</b>	<b>RA 2022</b>	<b>VA 2022</b>	<b>RA - VA</b>
3412	Auszahlungen für den Erwerb von Grundstücken und Grundstückseinrichtungen	0,00	0,00	0,00
3413	Auszahlungen für den Erwerb von Gebäuden und Bauten	0,00	0,00	0,00
3414	Auszahlungen für den Erwerb von technischen Anlagen, Fahrzeuge und Maschinen	0,00	0,00	0,00
3415	Auszahlungen für den Erwerb von Amts-, Betriebs- und Geschäftsausstattung	0,00	0,00	0,00
3416	Auszahlungen für den Erwerb von Kulturgütern	0,00	0,00	0,00
3417	Auszahlungen für den Erwerb von Beteiligungen	0,00	0,00	0,00
<b>342</b>	<b>Auszahlungen von gewährten Darlehen sowie gewährten Vorschüssen</b>	<b>0,00</b>	<b>0,00</b>	<b>0,00</b>
3421	Auszahlung von Darlehen an Träger des öffentlichen Rechts	0,00	0,00	0,00
3422	Auszahlung von Darlehen an Beteiligungen	0,00	0,00	0,00
3423	Auszahlung von Darlehen an Unternehmen und Haushalte	0,00	0,00	0,00
3425	Auszahlungen von Vorschüssen und Anzahlungen	0,00	0,00	0,00
<b>343</b>	<b>Auszahlungen aus Kapitaltransfers</b>	<b>0,00</b>	<b>0,00</b>	<b>0,00</b>
3431	Kapitaltransferzahlungen an Träger des öffentlichen Rechts	0,00	0,00	0,00
3432	Kapitaltransferzahlungen an Beteiligungen	0,00	0,00	0,00
3433	Kapitaltransferzahlungen an Unternehmen (Finanzunternehmen)	0,00	0,00	0,00
3434	Kapitaltransferzahlungen an Haushalte und Organisationen ohne Erwerbscharakter	0,00	0,00	0,00
3435	Kapitaltransferzahlungen an das Ausland	0,00	0,00	0,00
<b>34</b>	<b>Summe Auszahlungen investive Gebarung</b>	<b>0,00</b>	<b>0,00</b>	<b>0,00</b>
<b>SA2</b>	<b>Saldo (2) Geldfluss aus der Investiven Gebarung (33 – 34)</b>	<b>0,00</b>	<b>0,00</b>	<b>0,00</b>
<b>SA3</b>	<b>Saldo (3) Nettofinanzierungssaldo (Saldo 1 + Saldo 2)</b>	<b>-1.402.434,19</b>	<b>-1.404.300,00</b>	<b>1.865,81</b>
<b>351</b>	<b>Einzahlungen aus der Aufnahme von Finanzschulden</b>	<b>0,00</b>	<b>0,00</b>	<b>0,00</b>
3511	Einzahlungen aus empfangenen Darlehen von öffentlichen Körperschaften und Rechtsträgern	0,00	0,00	0,00
3512	Einzahlungen aus empfangenen Darlehen von Beteiligungen	0,00	0,00	0,00
3513	Einzahlungen aus empfangenen Darlehen von Unternehmen und privaten Haushalten	0,00	0,00	0,00
3514	Einzahlungen aus Finanzschulden (Finanzunternehmen)	0,00	0,00	0,00
<b>353</b>	<b>Einzahlungen infolge eines Kapitaltausch bei derivativen Finanzinstrumenten mit Grundgeschäft</b>	<b>0,00</b>	<b>0,00</b>	<b>0,00</b>
3530	Einzahlungen infolge eines Kapitaltausch bei derivativen Finanzinstrumenten mit Grundgeschäft	0,00	0,00	0,00
<b>355</b>	<b>Einzahlungen aus dem Abgang von Finanzinstrumenten</b>	<b>0,00</b>	<b>0,00</b>	<b>0,00</b>
3550	Einzahlungen aus dem Abgang von Finanzinstrumenten	0,00	0,00	0,00
<b>35</b>	<b>Summe Einzahlungen aus der Finanzierungstätigkeit</b>	<b>0,00</b>	<b>0,00</b>	<b>0,00</b>
<b>361</b>	<b>Auszahlungen aus der Tilgung von Finanzschulden</b>	<b>0,00</b>	<b>0,00</b>	<b>0,00</b>

**Soziale Wohlfahrt und Wohnbauförderung (Gruppe 4)**

<b>MVAG</b>	<b>Mittelverwendungs- und aufbringungsgruppen (1. und 2. Ebene)</b>	<b>RA 2022</b>	<b>VA 2022</b>	<b>RA - VA</b>
3611	Auszahlungen aus empfangenen Darlehen von öffentlichen Körperschaften und Rechtsträgern	0,00	0,00	0,00
3612	Auszahlungen aus empfangenen Darlehen von Beteiligungen	0,00	0,00	0,00
3613	Auszahlungen aus empfangenen Darlehen von Unternehmen und privaten Haushalten	0,00	0,00	0,00
3614	Auszahlungen aus Finanzschulden	0,00	0,00	0,00
3615	Auszahlung aus der Rückzahlung von Leasingverbindlichkeiten	0,00	0,00	0,00
<b>363</b>	<b>Auszahlungen infolge eines Kapitaltausch bei derivativen Finanzinstrumenten mit Grundgeschäft</b>	<b>0,00</b>	<b>0,00</b>	<b>0,00</b>
3630	Auszahlungen infolge eines Kapitaltausch bei derivativen Finanzinstrumenten mit Grundgeschäft	0,00	0,00	0,00
<b>365</b>	<b>Auszahlungen für den Erwerb von Finanzinstrumenten</b>	<b>0,00</b>	<b>0,00</b>	<b>0,00</b>
3650	Auszahlungen für den Erwerb von Finanzinstrumenten	0,00	0,00	0,00
<b>36</b>	<b>Summe Auszahlungen aus der Finanzierungstätigkeit</b>	<b>0,00</b>	<b>0,00</b>	<b>0,00</b>
<b>SA4</b>	<b>Saldo (4) Geldfluss aus der Finanzierungstätigkeit (35 – 36)</b>	<b>0,00</b>	<b>0,00</b>	<b>0,00</b>
<b>SA5</b>	<b>Saldo (5) Geldfluss aus der voranschlagswirksamen Gebarung (Saldo 3 + Saldo 4)</b>	<b>-1.402.434,19</b>	<b>-1.404.300,00</b>	<b>1.865,81</b>



## Gesundheit (Gruppe 5)

MVAG	Mittelverwendungs- und aufbringungsgruppen (1. und 2. Ebene)	RA 2022	VA 2022	RA - VA
<b>311</b>	<b>Einzahlungen aus der operativen Verwaltungstätigkeit</b>	<b>13.037,74</b>	<b>13.500,00</b>	<b>-462,26</b>
3111	Einzahlungen aus eigenen Abgaben	0,00	0,00	0,00
3112	Einzahlungen aus Ertragsanteilen	0,00	0,00	0,00
3113	Einzahlungen aus Gebühren	2.365,10	3.000,00	-634,90
3114	Einzahlungen aus Leistungen	267,94	500,00	-232,06
3115	Einzahlungen aus Besitz und wirtschaftlicher Tätigkeit	0,00	0,00	0,00
3116	Einzahlungen aus Veräußerung von geringwertigen Wirtschaftsgütern (GWG) und sonstige Einzahlungen	10.404,70	10.000,00	404,70
<b>312</b>	<b>Einzahlungen aus Transfers (ohne Kapitaltransfers)</b>	<b>0,00</b>	<b>1.600,00</b>	<b>-1.600,00</b>
3121	Transferzahlungen von Trägern des öffentlichen Rechts	0,00	1.600,00	-1.600,00
3122	Transferzahlungen von Beteiligten	0,00	0,00	0,00
3123	Transferzahlungen von Unternehmen (inkl. Finanzunternehmen)	0,00	0,00	0,00
3124	Transferzahlungen von Haushalte und Organisationen ohne Erwerbscharakter	0,00	0,00	0,00
3125	Transferzahlungen vom Ausland	0,00	0,00	0,00
3126	Investitions- und Tilgungszuschüsse zwischen Unternehmungen und Betrieben der Gebietskörperschaft und der Gebietskörperschaft	0,00	0,00	0,00
<b>313</b>	<b>Einzahlungen aus Finanzerträgen</b>	<b>0,00</b>	<b>0,00</b>	<b>0,00</b>
3131	Einzahlungen aus Zinserträgen	0,00	0,00	0,00
3133	Einzahlungen aus Gewinnentnahmen von marktbestimmten Betrieben	0,00	0,00	0,00
3134	Sonstige Einzahlungen aus Finanzerträgen	0,00	0,00	0,00
3135	Einzahlungen aus Dividenden/Gewinnausschüttungen	0,00	0,00	0,00
<b>31</b>	<b>Summe Einzahlungen operative Gebarung</b>	<b>13.037,74</b>	<b>15.100,00</b>	<b>-2.062,26</b>
<b>321</b>	<b>Auszahlungen aus Personalaufwand</b>	<b>0,00</b>	<b>0,00</b>	<b>0,00</b>
3211	Auszahlungen für Personalaufwand Bezüge, Nebengebühren, und Mehrleistungsvergütungen)	0,00	0,00	0,00
3212	Auszahlungen für gesetzliche und freiwillige Sozialaufwendungen	0,00	0,00	0,00
3213	Auszahlungen aus sonstigem Personalaufwand	0,00	0,00	0,00
<b>322</b>	<b>Auszahlungen aus Sachaufwand (ohne Transferaufwand)</b>	<b>19.017,34</b>	<b>32.800,00</b>	<b>-13.782,66</b>
3221	Auszahlungen für Gebrauchs- und Verbrauchsgüter, Handelswaren	36,83	400,00	-363,17
3222	Auszahlungen für Verwaltungs- und Betriebsaufwand	437,06	800,00	-362,94
3223	Auszahlungen für Leasing- und Mietaufwand	162,48	200,00	-37,52
3224	Auszahlungen für Instandhaltung	0,00	500,00	-500,00
3225	Sonstige Auszahlungen aus Sachaufwand	18.380,97	30.900,00	-12.519,03
<b>323</b>	<b>Auszahlungen aus Transfers (ohne Kapitaltransfers)</b>	<b>748.639,10</b>	<b>754.600,00</b>	<b>-5.960,90</b>
3231	Transferzahlungen an Träger des öffentlichen Rechts	739.935,18	745.600,00	-5.664,82
3232	Transferzahlungen an Beteiligten	0,00	0,00	0,00
3233	Transferzahlungen an Unternehmen (inkl. Finanzunternehmen)	0,00	0,00	0,00

## Gesundheit (Gruppe 5)

MVAG	Mittelverwendungs- und aufbringungsgruppen (1. und 2. Ebene)	RA 2022	VA 2022	RA - VA
3234	Transferzahlungen an Haushalte und Organisationen ohne Erwerbscharakter	8.703,92	9.000,00	-296,08
3235	Transferzahlungen an das Ausland	0,00	0,00	0,00
3236	Investitions- und Tilgungszuschüsse zwischen Unternehmungen und Betrieben der Gebietskörperschaft und der Gebietskörperschaft	0,00	0,00	0,00
<b>324</b>	<b>Auszahlungen aus Finanzaufwand</b>	<b>0,00</b>	<b>0,00</b>	<b>0,00</b>
3241	Auszahlungen für Zinsaufwand, für Finanzierungsleasing, für Forderungskauf, für Finanzschulden und derivative Finanzinstrumente	0,00	0,00	0,00
3242	Auszahlungen für Zinsen aus derivativen Finanzinstrumenten ohne Grundgeschäft	0,00	0,00	0,00
3243	Auszahlung aus Gewinnentnahmen von marktbestimmten Betrieben	0,00	0,00	0,00
3244	Sonstige Auszahlungen aus Finanzaufwendungen	0,00	0,00	0,00
<b>32</b>	<b>Summe Auszahlungen operative Gebarung</b>	<b>767.656,44</b>	<b>787.400,00</b>	<b>-19.743,56</b>
<b>SA1</b>	<b>Saldo (1) Geldfluss aus der Operativen Gebarung (31 – 32)</b>	<b>-754.618,70</b>	<b>-772.300,00</b>	<b>17.681,30</b>
<b>331</b>	<b>Einzahlungen aus der Investitionstätigkeit</b>	<b>0,00</b>	<b>0,00</b>	<b>0,00</b>
3311	Einzahlungen aus der Veräußerung von immateriellem Vermögen	0,00	0,00	0,00
3312	Einzahlungen aus der Veräußerung von Grundstücken und Grundstückeinrichtungen	0,00	0,00	0,00
3313	Einzahlungen aus der Veräußerung von Gebäuden und Bauten	0,00	0,00	0,00
3314	Einzahlungen aus der Veräußerung von technischen Anlagen, Fahrzeuge und Maschinen	0,00	0,00	0,00
3315	Einzahlungen aus der Veräußerung von Amts-, Betriebs- und Geschäftsausstattung	0,00	0,00	0,00
3316	Einzahlungen aus der Veräußerung von Kulturgütern	0,00	0,00	0,00
3317	Einzahlungen aus der Veräußerung von Beteiligungen	0,00	0,00	0,00
<b>332</b>	<b>Einzahlungen aus der Rückzahlung von Darlehen sowie gewährten Vorschüssen</b>	<b>0,00</b>	<b>0,00</b>	<b>0,00</b>
3321	Einzahlungen aus Darlehen an Träger des öffentlichen Rechts	0,00	0,00	0,00
3322	Einzahlungen aus Darlehen an Beteiligungen	0,00	0,00	0,00
3323	Einzahlungen aus Darlehen an Unternehmen und Haushalte	0,00	0,00	0,00
3325	Einzahlungen aus Vorschüssen und Anzahlungen	0,00	0,00	0,00
<b>333</b>	<b>Einzahlungen aus Kapitaltransfers</b>	<b>0,00</b>	<b>0,00</b>	<b>0,00</b>
3331	Kapitaltransferzahlungen von Trägern des öffentlichen Rechts	0,00	0,00	0,00
3332	Kapitaltransferzahlungen von Beteiligungen	0,00	0,00	0,00
3333	Kapitaltransferzahlungen von Unternehmen	0,00	0,00	0,00
3334	Kapitaltransferzahlungen von Haushalten und Organisationen ohne Erwerbscharakter	0,00	0,00	0,00
3335	Kapitaltransferzahlungen vom Ausland	0,00	0,00	0,00
<b>33</b>	<b>Summe Einzahlungen investive Gebarung</b>	<b>0,00</b>	<b>0,00</b>	<b>0,00</b>
<b>341</b>	<b>Auszahlungen aus der Investitionstätigkeit</b>	<b>6.956,74</b>	<b>7.500,00</b>	<b>-543,26</b>
3411	Auszahlungen für den Erwerb von immateriellem Vermögen	0,00	0,00	0,00

## Gesundheit (Gruppe 5)

MVAG	Mittelverwendungs- und aufbringungsgruppen (1. und 2. Ebene)	RA 2022	VA 2022	RA - VA
3412	Auszahlungen für den Erwerb von Grundstücken und Grundstückseinrichtungen	0,00	0,00	0,00
3413	Auszahlungen für den Erwerb von Gebäuden und Bauten	0,00	0,00	0,00
3414	Auszahlungen für den Erwerb von technischen Anlagen, Fahrzeuge und Maschinen	6.956,74	7.500,00	-543,26
3415	Auszahlungen für den Erwerb von Amts-, Betriebs- und Geschäftsausstattung	0,00	0,00	0,00
3416	Auszahlungen für den Erwerb von Kulturgütern	0,00	0,00	0,00
3417	Auszahlungen für den Erwerb von Beteiligungen	0,00	0,00	0,00
<b>342</b>	<b>Auszahlungen von gewährten Darlehen sowie gewährten Vorschüssen</b>	<b>0,00</b>	<b>0,00</b>	<b>0,00</b>
3421	Auszahlung von Darlehen an Träger des öffentlichen Rechts	0,00	0,00	0,00
3422	Auszahlung von Darlehen an Beteiligungen	0,00	0,00	0,00
3423	Auszahlung von Darlehen an Unternehmen und Haushalte	0,00	0,00	0,00
3425	Auszahlungen von Vorschüssen und Anzahlungen	0,00	0,00	0,00
<b>343</b>	<b>Auszahlungen aus Kapitaltransfers</b>	<b>0,00</b>	<b>0,00</b>	<b>0,00</b>
3431	Kapitaltransferzahlungen an Träger des öffentlichen Rechts	0,00	0,00	0,00
3432	Kapitaltransferzahlungen an Beteiligungen	0,00	0,00	0,00
3433	Kapitaltransferzahlungen an Unternehmen (Finanzunternehmen)	0,00	0,00	0,00
3434	Kapitaltransferzahlungen an Haushalte und Organisationen ohne Erwerbscharakter	0,00	0,00	0,00
3435	Kapitaltransferzahlungen an das Ausland	0,00	0,00	0,00
<b>34</b>	<b>Summe Auszahlungen investive Gebarung</b>	<b>6.956,74</b>	<b>7.500,00</b>	<b>-543,26</b>
<b>SA2</b>	<b>Saldo (2) Geldfluss aus der Investiven Gebarung (33 – 34)</b>	<b>-6.956,74</b>	<b>-7.500,00</b>	<b>543,26</b>
<b>SA3</b>	<b>Saldo (3) Nettofinanzierungssaldo (Saldo 1 + Saldo 2)</b>	<b>-761.575,44</b>	<b>-779.800,00</b>	<b>18.224,56</b>
<b>351</b>	<b>Einzahlungen aus der Aufnahme von Finanzschulden</b>	<b>0,00</b>	<b>0,00</b>	<b>0,00</b>
3511	Einzahlungen aus empfangenen Darlehen von öffentlichen Körperschaften und Rechtsträgern	0,00	0,00	0,00
3512	Einzahlungen aus empfangenen Darlehen von Beteiligungen	0,00	0,00	0,00
3513	Einzahlungen aus empfangenen Darlehen von Unternehmen und privaten Haushalten	0,00	0,00	0,00
3514	Einzahlungen aus Finanzschulden (Finanzunternehmen)	0,00	0,00	0,00
<b>353</b>	<b>Einzahlungen infolge eines Kapitaltausch bei derivativen Finanzinstrumenten mit Grundgeschäft</b>	<b>0,00</b>	<b>0,00</b>	<b>0,00</b>
3530	Einzahlungen infolge eines Kapitaltausch bei derivativen Finanzinstrumenten mit Grundgeschäft	0,00	0,00	0,00
<b>355</b>	<b>Einzahlungen aus dem Abgang von Finanzinstrumenten</b>	<b>0,00</b>	<b>0,00</b>	<b>0,00</b>
3550	Einzahlungen aus dem Abgang von Finanzinstrumenten	0,00	0,00	0,00
<b>35</b>	<b>Summe Einzahlungen aus der Finanzierungstätigkeit</b>	<b>0,00</b>	<b>0,00</b>	<b>0,00</b>
<b>361</b>	<b>Auszahlungen aus der Tilgung von Finanzschulden</b>	<b>0,00</b>	<b>0,00</b>	<b>0,00</b>

**Gesundheit (Gruppe 5)**

<b>MVAG</b>	<b>Mittelverwendungs- und aufbringungsgruppen (1. und 2. Ebene)</b>	<b>RA 2022</b>	<b>VA 2022</b>	<b>RA - VA</b>
3611	Auszahlungen aus empfangenen Darlehen von öffentlichen Körperschaften und Rechtsträgern	0,00	0,00	0,00
3612	Auszahlungen aus empfangenen Darlehen von Beteiligungen	0,00	0,00	0,00
3613	Auszahlungen aus empfangenen Darlehen von Unternehmen und privaten Haushalten	0,00	0,00	0,00
3614	Auszahlungen aus Finanzschulden	0,00	0,00	0,00
3615	Auszahlung aus der Rückzahlung von Leasingverbindlichkeiten	0,00	0,00	0,00
<b>363</b>	<b>Auszahlungen infolge eines Kapitaltausch bei derivativen Finanzinstrumenten mit Grundgeschäft</b>	<b>0,00</b>	<b>0,00</b>	<b>0,00</b>
3630	Auszahlungen infolge eines Kapitaltausch bei derivativen Finanzinstrumenten mit Grundgeschäft	0,00	0,00	0,00
<b>365</b>	<b>Auszahlungen für den Erwerb von Finanzinstrumenten</b>	<b>0,00</b>	<b>0,00</b>	<b>0,00</b>
3650	Auszahlungen für den Erwerb von Finanzinstrumenten	0,00	0,00	0,00
<b>36</b>	<b>Summe Auszahlungen aus der Finanzierungstätigkeit</b>	<b>0,00</b>	<b>0,00</b>	<b>0,00</b>
<b>SA4</b>	<b>Saldo (4) Geldfluss aus der Finanzierungstätigkeit (35 – 36)</b>	<b>0,00</b>	<b>0,00</b>	<b>0,00</b>
<b>SA5</b>	<b>Saldo (5) Geldfluss aus der voranschlagswirksamen Gebarung (Saldo 3 + Saldo 4)</b>	<b>-761.575,44</b>	<b>-779.800,00</b>	<b>18.224,56</b>

## Straßen- und Wasserbau, Verkehr (Gruppe 6)

MVAG	Mittelverwendungs- und aufbringungsgruppen (1. und 2. Ebene)	RA 2022	VA 2022	RA - VA
<b>311</b>	<b>Einzahlungen aus der operativen Verwaltungstätigkeit</b>	<b>361,86</b>	<b>6.800,00</b>	<b>-6.438,14</b>
3111	Einzahlungen aus eigenen Abgaben	0,00	0,00	0,00
3112	Einzahlungen aus Ertragsanteilen	0,00	0,00	0,00
3113	Einzahlungen aus Gebühren	0,00	0,00	0,00
3114	Einzahlungen aus Leistungen	0,00	0,00	0,00
3115	Einzahlungen aus Besitz und wirtschaftlicher Tätigkeit	0,00	0,00	0,00
3116	Einzahlungen aus Veräußerung von geringwertigen Wirtschaftsgütern (GWG) und sonstige Einzahlungen	361,86	6.800,00	-6.438,14
<b>312</b>	<b>Einzahlungen aus Transfers (ohne Kapitaltransfers)</b>	<b>23.685,00</b>	<b>86.500,00</b>	<b>-62.815,00</b>
3121	Transferzahlungen von Trägern des öffentlichen Rechts	20.000,00	84.700,00	-64.700,00
3122	Transferzahlungen von Beteiligten	0,00	0,00	0,00
3123	Transferzahlungen von Unternehmen (inkl. Finanzunternehmen)	0,00	0,00	0,00
3124	Transferzahlungen von Haushalte und Organisationen ohne Erwerbscharakter	3.685,00	1.800,00	1.885,00
3125	Transferzahlungen vom Ausland	0,00	0,00	0,00
3126	Investitions- und Tilgungszuschüsse zwischen Unternehmungen und Betrieben der Gebietskörperschaft und der Gebietskörperschaft	0,00	0,00	0,00
<b>313</b>	<b>Einzahlungen aus Finanzerträgen</b>	<b>0,17</b>	<b>100,00</b>	<b>-99,83</b>
3131	Einzahlungen aus Zinserträgen	0,17	100,00	-99,83
3133	Einzahlungen aus Gewinnentnahmen von marktbestimmten Betrieben	0,00	0,00	0,00
3134	Sonstige Einzahlungen aus Finanzerträgen	0,00	0,00	0,00
3135	Einzahlungen aus Dividenden/Gewinnausschüttungen	0,00	0,00	0,00
<b>31</b>	<b>Summe Einzahlungen operative Gebarung</b>	<b>24.047,03</b>	<b>93.400,00</b>	<b>-69.352,97</b>
<b>321</b>	<b>Auszahlungen aus Personalaufwand</b>	<b>0,00</b>	<b>0,00</b>	<b>0,00</b>
3211	Auszahlungen für Personalaufwand Bezüge, Nebengebühren, und Mehrleistungsvergütungen)	0,00	0,00	0,00
3212	Auszahlungen für gesetzliche und freiwillige Sozialaufwendungen	0,00	0,00	0,00
3213	Auszahlungen aus sonstigem Personalaufwand	0,00	0,00	0,00
<b>322</b>	<b>Auszahlungen aus Sachaufwand (ohne Transferaufwand)</b>	<b>178.155,01</b>	<b>295.700,00</b>	<b>-117.544,99</b>
3221	Auszahlungen für Gebrauchs- und Verbrauchsgüter, Handelswaren	4.516,23	35.500,00	-30.983,77
3222	Auszahlungen für Verwaltungs- und Betriebsaufwand	349,96	600,00	-250,04
3223	Auszahlungen für Leasing- und Mietaufwand	1.000,00	1.500,00	-500,00
3224	Auszahlungen für Instandhaltung	58.505,10	77.000,00	-18.494,90
3225	Sonstige Auszahlungen aus Sachaufwand	113.783,72	181.100,00	-67.316,28
<b>323</b>	<b>Auszahlungen aus Transfers (ohne Kapitaltransfers)</b>	<b>50.292,00</b>	<b>84.800,00</b>	<b>-34.508,00</b>
3231	Transferzahlungen an Träger des öffentlichen Rechts	50.292,00	84.800,00	-34.508,00
3232	Transferzahlungen an Beteiligten	0,00	0,00	0,00
3233	Transferzahlungen an Unternehmen (inkl. Finanzunternehmen)	0,00	0,00	0,00

## Straßen- und Wasserbau, Verkehr (Gruppe 6)

MVAG	Mittelverwendungs- und aufbringungsgruppen (1. und 2. Ebene)	RA 2022	VA 2022	RA - VA
3234	Transferzahlungen an Haushalte und Organisationen ohne Erwerbscharakter	0,00	0,00	0,00
3235	Transferzahlungen an das Ausland	0,00	0,00	0,00
3236	Investitions- und Tilgungszuschüsse zwischen Unternehmungen und Betrieben der Gebietskörperschaft und der Gebietskörperschaft	0,00	0,00	0,00
<b>324</b>	<b>Auszahlungen aus Finanzaufwand</b>	<b>0,00</b>	<b>0,00</b>	<b>0,00</b>
3241	Auszahlungen für Zinsaufwand, für Finanzierungsleasing, für Forderungskauf, für Finanzschulden und derivative Finanzinstrumente	0,00	0,00	0,00
3242	Auszahlungen für Zinsen aus derivativen Finanzinstrumenten ohne Grundgeschäft	0,00	0,00	0,00
3243	Auszahlung aus Gewinnentnahmen von marktbestimmten Betrieben	0,00	0,00	0,00
3244	Sonstige Auszahlungen aus Finanzaufwendungen	0,00	0,00	0,00
<b>32</b>	<b>Summe Auszahlungen operative Gebarung</b>	<b>228.447,01</b>	<b>380.500,00</b>	<b>-152.052,99</b>
<b>SA1</b>	<b>Saldo (1) Geldfluss aus der Operativen Gebarung (31 – 32)</b>	<b>-204.399,98</b>	<b>-287.100,00</b>	<b>82.700,02</b>
<b>331</b>	<b>Einzahlungen aus der Investitionstätigkeit</b>	<b>0,00</b>	<b>0,00</b>	<b>0,00</b>
3311	Einzahlungen aus der Veräußerung von immateriellem Vermögen	0,00	0,00	0,00
3312	Einzahlungen aus der Veräußerung von Grundstücken und Grundstückeinrichtungen	0,00	0,00	0,00
3313	Einzahlungen aus der Veräußerung von Gebäuden und Bauten	0,00	0,00	0,00
3314	Einzahlungen aus der Veräußerung von technischen Anlagen, Fahrzeuge und Maschinen	0,00	0,00	0,00
3315	Einzahlungen aus der Veräußerung von Amts-, Betriebs- und Geschäftsausstattung	0,00	0,00	0,00
3316	Einzahlungen aus der Veräußerung von Kulturgütern	0,00	0,00	0,00
3317	Einzahlungen aus der Veräußerung von Beteiligungen	0,00	0,00	0,00
<b>332</b>	<b>Einzahlungen aus der Rückzahlung von Darlehen sowie gewährten Vorschüssen</b>	<b>0,00</b>	<b>0,00</b>	<b>0,00</b>
3321	Einzahlungen aus Darlehen an Träger des öffentlichen Rechts	0,00	0,00	0,00
3322	Einzahlungen aus Darlehen an Beteiligungen	0,00	0,00	0,00
3323	Einzahlungen aus Darlehen an Unternehmen und Haushalte	0,00	0,00	0,00
3325	Einzahlungen aus Vorschüssen und Anzahlungen	0,00	0,00	0,00
<b>333</b>	<b>Einzahlungen aus Kapitaltransfers</b>	<b>159.800,00</b>	<b>341.800,00</b>	<b>-182.000,00</b>
3331	Kapitaltransferzahlungen von Trägern des öffentlichen Rechts	159.800,00	331.800,00	-172.000,00
3332	Kapitaltransferzahlungen von Beteiligungen	0,00	0,00	0,00
3333	Kapitaltransferzahlungen von Unternehmen	0,00	10.000,00	-10.000,00
3334	Kapitaltransferzahlungen von Haushalten und Organisationen ohne Erwerbscharakter	0,00	0,00	0,00
3335	Kapitaltransferzahlungen vom Ausland	0,00	0,00	0,00
<b>33</b>	<b>Summe Einzahlungen investive Gebarung</b>	<b>159.800,00</b>	<b>341.800,00</b>	<b>-182.000,00</b>
<b>341</b>	<b>Auszahlungen aus der Investitionstätigkeit</b>	<b>209.639,42</b>	<b>369.000,00</b>	<b>-159.360,58</b>
3411	Auszahlungen für den Erwerb von immateriellem Vermögen	0,00	0,00	0,00

## Straßen- und Wasserbau, Verkehr (Gruppe 6)

MVAG	Mittelverwendungs- und aufbringungsgruppen (1. und 2. Ebene)	RA 2022	VA 2022	RA - VA
3412	Auszahlungen für den Erwerb von Grundstücken und Grundstückseinrichtungen	194.744,30	334.100,00	-139.355,70
3413	Auszahlungen für den Erwerb von Gebäuden und Bauten	0,00	0,00	0,00
3414	Auszahlungen für den Erwerb von technischen Anlagen, Fahrzeuge und Maschinen	14.895,12	14.900,00	-4,88
3415	Auszahlungen für den Erwerb von Amts-, Betriebs- und Geschäftsausstattung	0,00	0,00	0,00
3416	Auszahlungen für den Erwerb von Kulturgütern	0,00	20.000,00	-20.000,00
3417	Auszahlungen für den Erwerb von Beteiligungen	0,00	0,00	0,00
<b>342</b>	<b>Auszahlungen von gewährten Darlehen sowie gewährten Vorschüssen</b>	<b>0,00</b>	<b>0,00</b>	<b>0,00</b>
3421	Auszahlung von Darlehen an Träger des öffentlichen Rechts	0,00	0,00	0,00
3422	Auszahlung von Darlehen an Beteiligungen	0,00	0,00	0,00
3423	Auszahlung von Darlehen an Unternehmen und Haushalte	0,00	0,00	0,00
3425	Auszahlungen von Vorschüssen und Anzahlungen	0,00	0,00	0,00
<b>343</b>	<b>Auszahlungen aus Kapitaltransfers</b>	<b>10.847,88</b>	<b>0,00</b>	<b>10.847,88</b>
3431	Kapitaltransferzahlungen an Träger des öffentlichen Rechts	0,00	0,00	0,00
3432	Kapitaltransferzahlungen an Beteiligungen	0,00	0,00	0,00
3433	Kapitaltransferzahlungen an Unternehmen (Finanzunternehmen)	0,00	0,00	0,00
3434	Kapitaltransferzahlungen an Haushalte und Organisationen ohne Erwerbscharakter	10.847,88	0,00	10.847,88
3435	Kapitaltransferzahlungen an das Ausland	0,00	0,00	0,00
<b>34</b>	<b>Summe Auszahlungen investive Gebarung</b>	<b>220.487,30</b>	<b>369.000,00</b>	<b>-148.512,70</b>
<b>SA2</b>	<b>Saldo (2) Geldfluss aus der Investiven Gebarung (33 – 34)</b>	<b>-60.687,30</b>	<b>-27.200,00</b>	<b>-33.487,30</b>
<b>SA3</b>	<b>Saldo (3) Nettofinanzierungssaldo (Saldo 1 + Saldo 2)</b>	<b>-265.087,28</b>	<b>-314.300,00</b>	<b>49.212,72</b>
<b>351</b>	<b>Einzahlungen aus der Aufnahme von Finanzschulden</b>	<b>0,00</b>	<b>0,00</b>	<b>0,00</b>
3511	Einzahlungen aus empfangenen Darlehen von öffentlichen Körperschaften und Rechtsträgern	0,00	0,00	0,00
3512	Einzahlungen aus empfangenen Darlehen von Beteiligungen	0,00	0,00	0,00
3513	Einzahlungen aus empfangenen Darlehen von Unternehmen und privaten Haushalten	0,00	0,00	0,00
3514	Einzahlungen aus Finanzschulden (Finanzunternehmen)	0,00	0,00	0,00
<b>353</b>	<b>Einzahlungen infolge eines Kapitaltausch bei derivativen Finanzinstrumenten mit Grundgeschäft</b>	<b>0,00</b>	<b>0,00</b>	<b>0,00</b>
3530	Einzahlungen infolge eines Kapitaltausch bei derivativen Finanzinstrumenten mit Grundgeschäft	0,00	0,00	0,00
<b>355</b>	<b>Einzahlungen aus dem Abgang von Finanzinstrumenten</b>	<b>0,00</b>	<b>0,00</b>	<b>0,00</b>
3550	Einzahlungen aus dem Abgang von Finanzinstrumenten	0,00	0,00	0,00
<b>35</b>	<b>Summe Einzahlungen aus der Finanzierungstätigkeit</b>	<b>0,00</b>	<b>0,00</b>	<b>0,00</b>
<b>361</b>	<b>Auszahlungen aus der Tilgung von Finanzschulden</b>	<b>0,00</b>	<b>0,00</b>	<b>0,00</b>

**Straßen- und Wasserbau, Verkehr (Gruppe 6)**

<b>MVAG</b>	<b>Mittelverwendungs- und aufbringungsgruppen (1. und 2. Ebene)</b>	<b>RA 2022</b>	<b>VA 2022</b>	<b>RA - VA</b>
3611	Auszahlungen aus empfangenen Darlehen von öffentlichen Körperschaften und Rechtsträgern	0,00	0,00	0,00
3612	Auszahlungen aus empfangenen Darlehen von Beteiligungen	0,00	0,00	0,00
3613	Auszahlungen aus empfangenen Darlehen von Unternehmen und privaten Haushalten	0,00	0,00	0,00
3614	Auszahlungen aus Finanzschulden	0,00	0,00	0,00
3615	Auszahlung aus der Rückzahlung von Leasingverbindlichkeiten	0,00	0,00	0,00
<b>363</b>	<b>Auszahlungen infolge eines Kapitaltausch bei derivativen Finanzinstrumenten mit Grundgeschäft</b>	<b>0,00</b>	<b>0,00</b>	<b>0,00</b>
3630	Auszahlungen infolge eines Kapitaltausch bei derivativen Finanzinstrumenten mit Grundgeschäft	0,00	0,00	0,00
<b>365</b>	<b>Auszahlungen für den Erwerb von Finanzinstrumenten</b>	<b>0,00</b>	<b>0,00</b>	<b>0,00</b>
3650	Auszahlungen für den Erwerb von Finanzinstrumenten	0,00	0,00	0,00
<b>36</b>	<b>Summe Auszahlungen aus der Finanzierungstätigkeit</b>	<b>0,00</b>	<b>0,00</b>	<b>0,00</b>
<b>SA4</b>	<b>Saldo (4) Geldfluss aus der Finanzierungstätigkeit (35 – 36)</b>	<b>0,00</b>	<b>0,00</b>	<b>0,00</b>
<b>SA5</b>	<b>Saldo (5) Geldfluss aus der voranschlagswirksamen Gebarung (Saldo 3 + Saldo 4)</b>	<b>-265.087,28</b>	<b>-314.300,00</b>	<b>49.212,72</b>



## Wirtschaftsförderung (Gruppe 7)

MVAG	Mittelverwendungs- und aufbringungsgruppen (1. und 2. Ebene)	RA 2022	VA 2022	RA - VA
<b>311</b>	<b>Einzahlungen aus der operativen Verwaltungstätigkeit</b>	<b>22.570,97</b>	<b>2.500,00</b>	<b>20.070,97</b>
3111	Einzahlungen aus eigenen Abgaben	0,00	0,00	0,00
3112	Einzahlungen aus Ertragsanteilen	0,00	0,00	0,00
3113	Einzahlungen aus Gebühren	0,00	0,00	0,00
3114	Einzahlungen aus Leistungen	18.000,00	0,00	18.000,00
3115	Einzahlungen aus Besitz und wirtschaftlicher Tätigkeit	965,00	800,00	165,00
3116	Einzahlungen aus Veräußerung von geringwertigen Wirtschaftsgütern (GWG) und sonstige Einzahlungen	3.605,97	1.700,00	1.905,97
<b>312</b>	<b>Einzahlungen aus Transfers (ohne Kapitaltransfers)</b>	<b>0,00</b>	<b>15.000,00</b>	<b>-15.000,00</b>
3121	Transferzahlungen von Trägern des öffentlichen Rechts	0,00	15.000,00	-15.000,00
3122	Transferzahlungen von Beteiligten	0,00	0,00	0,00
3123	Transferzahlungen von Unternehmen (inkl. Finanzunternehmen)	0,00	0,00	0,00
3124	Transferzahlungen von Haushalte und Organisationen ohne Erwerbscharakter	0,00	0,00	0,00
3125	Transferzahlungen vom Ausland	0,00	0,00	0,00
3126	Investitions- und Tilgungszuschüsse zwischen Unternehmungen und Betrieben der Gebietskörperschaft und der Gebietskörperschaft	0,00	0,00	0,00
<b>313</b>	<b>Einzahlungen aus Finanzerträgen</b>	<b>7,93</b>	<b>200,00</b>	<b>-192,07</b>
3131	Einzahlungen aus Zinserträgen	7,93	200,00	-192,07
3133	Einzahlungen aus Gewinnentnahmen von marktbestimmten Betrieben	0,00	0,00	0,00
3134	Sonstige Einzahlungen aus Finanzerträgen	0,00	0,00	0,00
3135	Einzahlungen aus Dividenden/Gewinnausschüttungen	0,00	0,00	0,00
<b>31</b>	<b>Summe Einzahlungen operative Gebarung</b>	<b>22.578,90</b>	<b>17.700,00</b>	<b>4.878,90</b>
<b>321</b>	<b>Auszahlungen aus Personalaufwand</b>	<b>324,72</b>	<b>1.200,00</b>	<b>-875,28</b>
3211	Auszahlungen für Personalaufwand Bezüge, Nebengebühren, und Mehrleistungsvergütungen)	319,21	1.000,00	-680,79
3212	Auszahlungen für gesetzliche und freiwillige Sozialaufwendungen	5,51	200,00	-194,49
3213	Auszahlungen aus sonstigem Personalaufwand	0,00	0,00	0,00
<b>322</b>	<b>Auszahlungen aus Sachaufwand (ohne Transferaufwand)</b>	<b>59.778,79</b>	<b>152.400,00</b>	<b>-92.621,21</b>
3221	Auszahlungen für Gebrauchs- und Verbrauchsgüter, Handelswaren	719,20	800,00	-80,80
3222	Auszahlungen für Verwaltungs- und Betriebsaufwand	895,86	1.300,00	-404,14
3223	Auszahlungen für Leasing- und Mietaufwand	0,00	200,00	-200,00
3224	Auszahlungen für Instandhaltung	953,66	15.700,00	-14.746,34
3225	Sonstige Auszahlungen aus Sachaufwand	57.210,07	134.400,00	-77.189,93
<b>323</b>	<b>Auszahlungen aus Transfers (ohne Kapitaltransfers)</b>	<b>11.331,22</b>	<b>17.300,00</b>	<b>-5.968,78</b>
3231	Transferzahlungen an Träger des öffentlichen Rechts	1.867,50	1.800,00	67,50
3232	Transferzahlungen an Beteiligten	0,00	0,00	0,00
3233	Transferzahlungen an Unternehmen (inkl. Finanzunternehmen)	0,00	0,00	0,00

## Wirtschaftsförderung (Gruppe 7)

MVAG	Mittelverwendungs- und aufbringungsgruppen (1. und 2. Ebene)	RA 2022	VA 2022	RA - VA
3234	Transferzahlungen an Haushalte und Organisationen ohne Erwerbscharakter	9.463,72	15.500,00	-6.036,28
3235	Transferzahlungen an das Ausland	0,00	0,00	0,00
3236	Investitions- und Tilgungszuschüsse zwischen Unternehmungen und Betrieben der Gebietskörperschaft und der Gebietskörperschaft	0,00	0,00	0,00
<b>324</b>	<b>Auszahlungen aus Finanzaufwand</b>	<b>0,00</b>	<b>0,00</b>	<b>0,00</b>
3241	Auszahlungen für Zinsaufwand, für Finanzierungsleasing, für Forderungskauf, für Finanzschulden und derivative Finanzinstrumente	0,00	0,00	0,00
3242	Auszahlungen für Zinsen aus derivativen Finanzinstrumenten ohne Grundgeschäft	0,00	0,00	0,00
3243	Auszahlung aus Gewinnentnahmen von marktbestimmten Betrieben	0,00	0,00	0,00
3244	Sonstige Auszahlungen aus Finanzaufwendungen	0,00	0,00	0,00
<b>32</b>	<b>Summe Auszahlungen operative Gebarung</b>	<b>71.434,73</b>	<b>170.900,00</b>	<b>-99.465,27</b>
<b>SA1</b>	<b>Saldo (1) Geldfluss aus der Operativen Gebarung (31 – 32)</b>	<b>-48.855,83</b>	<b>-153.200,00</b>	<b>104.344,17</b>
<b>331</b>	<b>Einzahlungen aus der Investitionstätigkeit</b>	<b>0,00</b>	<b>0,00</b>	<b>0,00</b>
3311	Einzahlungen aus der Veräußerung von immateriellem Vermögen	0,00	0,00	0,00
3312	Einzahlungen aus der Veräußerung von Grundstücken und Grundstückeinrichtungen	0,00	0,00	0,00
3313	Einzahlungen aus der Veräußerung von Gebäuden und Bauten	0,00	0,00	0,00
3314	Einzahlungen aus der Veräußerung von technischen Anlagen, Fahrzeuge und Maschinen	0,00	0,00	0,00
3315	Einzahlungen aus der Veräußerung von Amts-, Betriebs- und Geschäftsausstattung	0,00	0,00	0,00
3316	Einzahlungen aus der Veräußerung von Kulturgütern	0,00	0,00	0,00
3317	Einzahlungen aus der Veräußerung von Beteiligungen	0,00	0,00	0,00
<b>332</b>	<b>Einzahlungen aus der Rückzahlung von Darlehen sowie gewährten Vorschüssen</b>	<b>0,00</b>	<b>0,00</b>	<b>0,00</b>
3321	Einzahlungen aus Darlehen an Träger des öffentlichen Rechts	0,00	0,00	0,00
3322	Einzahlungen aus Darlehen an Beteiligungen	0,00	0,00	0,00
3323	Einzahlungen aus Darlehen an Unternehmen und Haushalte	0,00	0,00	0,00
3325	Einzahlungen aus Vorschüssen und Anzahlungen	0,00	0,00	0,00
<b>333</b>	<b>Einzahlungen aus Kapitaltransfers</b>	<b>0,00</b>	<b>0,00</b>	<b>0,00</b>
3331	Kapitaltransferzahlungen von Trägern des öffentlichen Rechts	0,00	0,00	0,00
3332	Kapitaltransferzahlungen von Beteiligungen	0,00	0,00	0,00
3333	Kapitaltransferzahlungen von Unternehmen	0,00	0,00	0,00
3334	Kapitaltransferzahlungen von Haushalten und Organisationen ohne Erwerbscharakter	0,00	0,00	0,00
3335	Kapitaltransferzahlungen vom Ausland	0,00	0,00	0,00
<b>33</b>	<b>Summe Einzahlungen investive Gebarung</b>	<b>0,00</b>	<b>0,00</b>	<b>0,00</b>
<b>341</b>	<b>Auszahlungen aus der Investitionstätigkeit</b>	<b>0,00</b>	<b>15.000,00</b>	<b>-15.000,00</b>
3411	Auszahlungen für den Erwerb von immateriellem Vermögen	0,00	0,00	0,00

## Wirtschaftsförderung (Gruppe 7)

MVAG	Mittelverwendungs- und aufbringungsgruppen (1. und 2. Ebene)	RA 2022	VA 2022	RA - VA
3412	Auszahlungen für den Erwerb von Grundstücken und Grundstückseinrichtungen	0,00	15.000,00	-15.000,00
3413	Auszahlungen für den Erwerb von Gebäuden und Bauten	0,00	0,00	0,00
3414	Auszahlungen für den Erwerb von technischen Anlagen, Fahrzeuge und Maschinen	0,00	0,00	0,00
3415	Auszahlungen für den Erwerb von Amts-, Betriebs- und Geschäftsausstattung	0,00	0,00	0,00
3416	Auszahlungen für den Erwerb von Kulturgütern	0,00	0,00	0,00
3417	Auszahlungen für den Erwerb von Beteiligungen	0,00	0,00	0,00
<b>342</b>	<b>Auszahlungen von gewährten Darlehen sowie gewährten Vorschüssen</b>	<b>0,00</b>	<b>0,00</b>	<b>0,00</b>
3421	Auszahlung von Darlehen an Träger des öffentlichen Rechts	0,00	0,00	0,00
3422	Auszahlung von Darlehen an Beteiligungen	0,00	0,00	0,00
3423	Auszahlung von Darlehen an Unternehmen und Haushalte	0,00	0,00	0,00
3425	Auszahlungen von Vorschüssen und Anzahlungen	0,00	0,00	0,00
<b>343</b>	<b>Auszahlungen aus Kapitaltransfers</b>	<b>0,00</b>	<b>0,00</b>	<b>0,00</b>
3431	Kapitaltransferzahlungen an Träger des öffentlichen Rechts	0,00	0,00	0,00
3432	Kapitaltransferzahlungen an Beteiligungen	0,00	0,00	0,00
3433	Kapitaltransferzahlungen an Unternehmen (Finanzunternehmen)	0,00	0,00	0,00
3434	Kapitaltransferzahlungen an Haushalte und Organisationen ohne Erwerbscharakter	0,00	0,00	0,00
3435	Kapitaltransferzahlungen an das Ausland	0,00	0,00	0,00
<b>34</b>	<b>Summe Auszahlungen investive Gebarung</b>	<b>0,00</b>	<b>15.000,00</b>	<b>-15.000,00</b>
<b>SA2</b>	<b>Saldo (2) Geldfluss aus der Investiven Gebarung (33 – 34)</b>	<b>0,00</b>	<b>-15.000,00</b>	<b>15.000,00</b>
<b>SA3</b>	<b>Saldo (3) Nettofinanzierungssaldo (Saldo 1 + Saldo 2)</b>	<b>-48.855,83</b>	<b>-168.200,00</b>	<b>119.344,17</b>
<b>351</b>	<b>Einzahlungen aus der Aufnahme von Finanzschulden</b>	<b>0,00</b>	<b>0,00</b>	<b>0,00</b>
3511	Einzahlungen aus empfangenen Darlehen von öffentlichen Körperschaften und Rechtsträgern	0,00	0,00	0,00
3512	Einzahlungen aus empfangenen Darlehen von Beteiligungen	0,00	0,00	0,00
3513	Einzahlungen aus empfangenen Darlehen von Unternehmen und privaten Haushalten	0,00	0,00	0,00
3514	Einzahlungen aus Finanzschulden (Finanzunternehmen)	0,00	0,00	0,00
<b>353</b>	<b>Einzahlungen infolge eines Kapitaltausch bei derivativen Finanzinstrumenten mit Grundgeschäft</b>	<b>0,00</b>	<b>0,00</b>	<b>0,00</b>
3530	Einzahlungen infolge eines Kapitaltausch bei derivativen Finanzinstrumenten mit Grundgeschäft	0,00	0,00	0,00
<b>355</b>	<b>Einzahlungen aus dem Abgang von Finanzinstrumenten</b>	<b>0,00</b>	<b>0,00</b>	<b>0,00</b>
3550	Einzahlungen aus dem Abgang von Finanzinstrumenten	0,00	0,00	0,00
<b>35</b>	<b>Summe Einzahlungen aus der Finanzierungstätigkeit</b>	<b>0,00</b>	<b>0,00</b>	<b>0,00</b>
<b>361</b>	<b>Auszahlungen aus der Tilgung von Finanzschulden</b>	<b>0,00</b>	<b>0,00</b>	<b>0,00</b>

**Wirtschaftsförderung (Gruppe 7)**

<b>MVAG</b>	<b>Mittelverwendungs- und aufbringungsgruppen (1. und 2. Ebene)</b>	<b>RA 2022</b>	<b>VA 2022</b>	<b>RA - VA</b>
3611	Auszahlungen aus empfangenen Darlehen von öffentlichen Körperschaften und Rechtsträgern	0,00	0,00	0,00
3612	Auszahlungen aus empfangenen Darlehen von Beteiligungen	0,00	0,00	0,00
3613	Auszahlungen aus empfangenen Darlehen von Unternehmen und privaten Haushalten	0,00	0,00	0,00
3614	Auszahlungen aus Finanzschulden	0,00	0,00	0,00
3615	Auszahlung aus der Rückzahlung von Leasingverbindlichkeiten	0,00	0,00	0,00
<b>363</b>	<b>Auszahlungen infolge eines Kapitaltausch bei derivativen Finanzinstrumenten mit Grundgeschäft</b>	<b>0,00</b>	<b>0,00</b>	<b>0,00</b>
3630	Auszahlungen infolge eines Kapitaltausch bei derivativen Finanzinstrumenten mit Grundgeschäft	0,00	0,00	0,00
<b>365</b>	<b>Auszahlungen für den Erwerb von Finanzinstrumenten</b>	<b>0,00</b>	<b>0,00</b>	<b>0,00</b>
3650	Auszahlungen für den Erwerb von Finanzinstrumenten	0,00	0,00	0,00
<b>36</b>	<b>Summe Auszahlungen aus der Finanzierungstätigkeit</b>	<b>0,00</b>	<b>0,00</b>	<b>0,00</b>
<b>SA4</b>	<b>Saldo (4) Geldfluss aus der Finanzierungstätigkeit (35 – 36)</b>	<b>0,00</b>	<b>0,00</b>	<b>0,00</b>
<b>SA5</b>	<b>Saldo (5) Geldfluss aus der voranschlagswirksamen Gebarung (Saldo 3 + Saldo 4)</b>	<b>-48.855,83</b>	<b>-168.200,00</b>	<b>119.344,17</b>

## Dienstleistungen (Gruppe 8)

MVAG	Mittelverwendungs- und aufbringungsgruppen (1. und 2. Ebene)	RA 2022	VA 2022	RA - VA
<b>311</b>	<b>Einzahlungen aus der operativen Verwaltungstätigkeit</b>	<b>1.719.565,00</b>	<b>1.902.300,00</b>	<b>-182.735,00</b>
3111	Einzahlungen aus eigenen Abgaben	70.081,85	61.800,00	8.281,85
3112	Einzahlungen aus Ertragsanteilen	0,00	0,00	0,00
3113	Einzahlungen aus Gebühren	1.235.398,11	1.257.900,00	-22.501,89
3114	Einzahlungen aus Leistungen	337.997,62	429.200,00	-91.202,38
3115	Einzahlungen aus Besitz und wirtschaftlicher Tätigkeit	18.271,88	18.000,00	271,88
3116	Einzahlungen aus Veräußerung von geringwertigen Wirtschaftsgütern (GWG) und sonstige Einzahlungen	57.815,54	135.400,00	-77.584,46
<b>312</b>	<b>Einzahlungen aus Transfers (ohne Kapitaltransfers)</b>	<b>21.502,94</b>	<b>46.600,00</b>	<b>-25.097,06</b>
3121	Transferzahlungen von Trägern des öffentlichen Rechts	18.502,94	43.600,00	-25.097,06
3122	Transferzahlungen von Beteiligten	0,00	0,00	0,00
3123	Transferzahlungen von Unternehmen (inkl. Finanzunternehmen)	0,00	0,00	0,00
3124	Transferzahlungen von Haushalte und Organisationen ohne Erwerbscharakter	0,00	0,00	0,00
3125	Transferzahlungen vom Ausland	3.000,00	3.000,00	0,00
3126	Investitions- und Tilgungszuschüsse zwischen Unternehmungen und Betrieben der Gebietskörperschaft und der Gebietskörperschaft	0,00	0,00	0,00
<b>313</b>	<b>Einzahlungen aus Finanzerträgen</b>	<b>40,68</b>	<b>700,00</b>	<b>-659,32</b>
3131	Einzahlungen aus Zinserträgen	40,68	700,00	-659,32
3133	Einzahlungen aus Gewinnentnahmen von marktbestimmten Betrieben	0,00	0,00	0,00
3134	Sonstige Einzahlungen aus Finanzerträgen	0,00	0,00	0,00
3135	Einzahlungen aus Dividenden/Gewinnausschüttungen	0,00	0,00	0,00
<b>31</b>	<b>Summe Einzahlungen operative Gebarung</b>	<b>1.741.108,62</b>	<b>1.949.600,00</b>	<b>-208.491,38</b>
<b>321</b>	<b>Auszahlungen aus Personalaufwand</b>	<b>267.822,69</b>	<b>289.100,00</b>	<b>-21.277,31</b>
3211	Auszahlungen für Personalaufwand Bezüge, Nebengebühren, und Mehrleistungsvergütungen)	202.864,74	217.900,00	-15.035,26
3212	Auszahlungen für gesetzliche und freiwillige Sozialaufwendungen	60.992,10	63.500,00	-2.507,90
3213	Auszahlungen aus sonstigem Personalaufwand	3.965,85	7.700,00	-3.734,15
<b>322</b>	<b>Auszahlungen aus Sachaufwand (ohne Transferaufwand)</b>	<b>716.963,29</b>	<b>863.600,00</b>	<b>-146.636,71</b>
3221	Auszahlungen für Gebrauchs- und Verbrauchsgüter, Handelswaren	69.269,76	84.600,00	-15.330,24
3222	Auszahlungen für Verwaltungs- und Betriebsaufwand	30.764,27	39.900,00	-9.135,73
3223	Auszahlungen für Leasing- und Mietaufwand	8.475,57	8.000,00	475,57
3224	Auszahlungen für Instandhaltung	14.429,68	50.100,00	-35.670,32
3225	Sonstige Auszahlungen aus Sachaufwand	594.024,01	681.000,00	-86.975,99
<b>323</b>	<b>Auszahlungen aus Transfers (ohne Kapitaltransfers)</b>	<b>1.005.238,07</b>	<b>1.036.200,00</b>	<b>-30.961,93</b>
3231	Transferzahlungen an Träger des öffentlichen Rechts	1.005.238,07	1.036.200,00	-30.961,93
3232	Transferzahlungen an Beteiligten	0,00	0,00	0,00
3233	Transferzahlungen an Unternehmen (inkl. Finanzunternehmen)	0,00	0,00	0,00

## Dienstleistungen (Gruppe 8)

MVAG	Mittelverwendungs- und aufbringungsgruppen (1. und 2. Ebene)	RA 2022	VA 2022	RA - VA
3234	Transferzahlungen an Haushalte und Organisationen ohne Erwerbscharakter	0,00	0,00	0,00
3235	Transferzahlungen an das Ausland	0,00	0,00	0,00
3236	Investitions- und Tilgungszuschüsse zwischen Unternehmungen und Betrieben der Gebietskörperschaft und der Gebietskörperschaft	0,00	0,00	0,00
<b>324</b>	<b>Auszahlungen aus Finanzaufwand</b>	<b>296,54</b>	<b>300,00</b>	<b>-3,46</b>
3241	Auszahlungen für Zinsaufwand, für Finanzierungsleasing, für Forderungskauf, für Finanzschulden und derivative Finanzinstrumente	296,54	300,00	-3,46
3242	Auszahlungen für Zinsen aus derivativen Finanzinstrumenten ohne Grundgeschäft	0,00	0,00	0,00
3243	Auszahlung aus Gewinnentnahmen von marktbestimmten Betrieben	0,00	0,00	0,00
3244	Sonstige Auszahlungen aus Finanzaufwendungen	0,00	0,00	0,00
<b>32</b>	<b>Summe Auszahlungen operative Gebarung</b>	<b>1.990.320,59</b>	<b>2.189.200,00</b>	<b>-198.879,41</b>
<b>SA1</b>	<b>Saldo (1) Geldfluss aus der Operativen Gebarung (31 – 32)</b>	<b>-249.211,97</b>	<b>-239.600,00</b>	<b>-9.611,97</b>
<b>331</b>	<b>Einzahlungen aus der Investitionstätigkeit</b>	<b>4.325,00</b>	<b>4.500,00</b>	<b>-175,00</b>
3311	Einzahlungen aus der Veräußerung von immateriellem Vermögen	0,00	0,00	0,00
3312	Einzahlungen aus der Veräußerung von Grundstücken und Grundstückeinrichtungen	325,00	500,00	-175,00
3313	Einzahlungen aus der Veräußerung von Gebäuden und Bauten	0,00	0,00	0,00
3314	Einzahlungen aus der Veräußerung von technischen Anlagen, Fahrzeuge und Maschinen	4.000,00	4.000,00	0,00
3315	Einzahlungen aus der Veräußerung von Amts-, Betriebs- und Geschäftsausstattung	0,00	0,00	0,00
3316	Einzahlungen aus der Veräußerung von Kulturgütern	0,00	0,00	0,00
3317	Einzahlungen aus der Veräußerung von Beteiligungen	0,00	0,00	0,00
<b>332</b>	<b>Einzahlungen aus der Rückzahlung von Darlehen sowie gewährten Vorschüssen</b>	<b>0,00</b>	<b>0,00</b>	<b>0,00</b>
3321	Einzahlungen aus Darlehen an Träger des öffentlichen Rechts	0,00	0,00	0,00
3322	Einzahlungen aus Darlehen an Beteiligungen	0,00	0,00	0,00
3323	Einzahlungen aus Darlehen an Unternehmen und Haushalte	0,00	0,00	0,00
3325	Einzahlungen aus Vorschüssen und Anzahlungen	0,00	0,00	0,00
<b>333</b>	<b>Einzahlungen aus Kapitaltransfers</b>	<b>12.739,90</b>	<b>27.600,00</b>	<b>-14.860,10</b>
3331	Kapitaltransferzahlungen von Trägern des öffentlichen Rechts	12.739,90	27.600,00	-14.860,10
3332	Kapitaltransferzahlungen von Beteiligungen	0,00	0,00	0,00
3333	Kapitaltransferzahlungen von Unternehmen	0,00	0,00	0,00
3334	Kapitaltransferzahlungen von Haushalten und Organisationen ohne Erwerbscharakter	0,00	0,00	0,00
3335	Kapitaltransferzahlungen vom Ausland	0,00	0,00	0,00
<b>33</b>	<b>Summe Einzahlungen investive Gebarung</b>	<b>17.064,90</b>	<b>32.100,00</b>	<b>-15.035,10</b>
<b>341</b>	<b>Auszahlungen aus der Investitionstätigkeit</b>	<b>21.867,01</b>	<b>135.600,00</b>	<b>-113.732,99</b>
3411	Auszahlungen für den Erwerb von immateriellem Vermögen	0,00	0,00	0,00

## Dienstleistungen (Gruppe 8)

MVAG	Mittelverwendungs- und aufbringungsgruppen (1. und 2. Ebene)	RA 2022	VA 2022	RA - VA
3412	Auszahlungen für den Erwerb von Grundstücken und Grundstückseinrichtungen	12.739,90	126.400,00	-113.660,10
3413	Auszahlungen für den Erwerb von Gebäuden und Bauten	0,00	0,00	0,00
3414	Auszahlungen für den Erwerb von technischen Anlagen, Fahrzeuge und Maschinen	7.315,05	7.400,00	-84,95
3415	Auszahlungen für den Erwerb von Amts-, Betriebs- und Geschäftsausstattung	1.812,06	1.800,00	12,06
3416	Auszahlungen für den Erwerb von Kulturgütern	0,00	0,00	0,00
3417	Auszahlungen für den Erwerb von Beteiligungen	0,00	0,00	0,00
<b>342</b>	<b>Auszahlungen von gewährten Darlehen sowie gewährten Vorschüssen</b>	<b>0,00</b>	<b>0,00</b>	<b>0,00</b>
3421	Auszahlung von Darlehen an Träger des öffentlichen Rechts	0,00	0,00	0,00
3422	Auszahlung von Darlehen an Beteiligungen	0,00	0,00	0,00
3423	Auszahlung von Darlehen an Unternehmen und Haushalte	0,00	0,00	0,00
3425	Auszahlungen von Vorschüssen und Anzahlungen	0,00	0,00	0,00
<b>343</b>	<b>Auszahlungen aus Kapitaltransfers</b>	<b>0,00</b>	<b>0,00</b>	<b>0,00</b>
3431	Kapitaltransferzahlungen an Träger des öffentlichen Rechts	0,00	0,00	0,00
3432	Kapitaltransferzahlungen an Beteiligungen	0,00	0,00	0,00
3433	Kapitaltransferzahlungen an Unternehmen (Finanzunternehmen)	0,00	0,00	0,00
3434	Kapitaltransferzahlungen an Haushalte und Organisationen ohne Erwerbscharakter	0,00	0,00	0,00
3435	Kapitaltransferzahlungen an das Ausland	0,00	0,00	0,00
<b>34</b>	<b>Summe Auszahlungen investive Gebarung</b>	<b>21.867,01</b>	<b>135.600,00</b>	<b>-113.732,99</b>
<b>SA2</b>	<b>Saldo (2) Geldfluss aus der Investiven Gebarung (33 – 34)</b>	<b>-4.802,11</b>	<b>-103.500,00</b>	<b>98.697,89</b>
<b>SA3</b>	<b>Saldo (3) Nettofinanzierungssaldo (Saldo 1 + Saldo 2)</b>	<b>-254.014,08</b>	<b>-343.100,00</b>	<b>89.085,92</b>
<b>351</b>	<b>Einzahlungen aus der Aufnahme von Finanzschulden</b>	<b>269,01</b>	<b>200,00</b>	<b>69,01</b>
3511	Einzahlungen aus empfangenen Darlehen von öffentlichen Körperschaften und Rechtsträgern	269,01	200,00	69,01
3512	Einzahlungen aus empfangenen Darlehen von Beteiligungen	0,00	0,00	0,00
3513	Einzahlungen aus empfangenen Darlehen von Unternehmen und privaten Haushalten	0,00	0,00	0,00
3514	Einzahlungen aus Finanzschulden (Finanzunternehmen)	0,00	0,00	0,00
<b>353</b>	<b>Einzahlungen infolge eines Kapitaltausch bei derivativen Finanzinstrumenten mit Grundgeschäft</b>	<b>0,00</b>	<b>0,00</b>	<b>0,00</b>
3530	Einzahlungen infolge eines Kapitaltausch bei derivativen Finanzinstrumenten mit Grundgeschäft	0,00	0,00	0,00
<b>355</b>	<b>Einzahlungen aus dem Abgang von Finanzinstrumenten</b>	<b>0,00</b>	<b>0,00</b>	<b>0,00</b>
3550	Einzahlungen aus dem Abgang von Finanzinstrumenten	0,00	0,00	0,00
<b>35</b>	<b>Summe Einzahlungen aus der Finanzierungstätigkeit</b>	<b>269,01</b>	<b>200,00</b>	<b>69,01</b>
<b>361</b>	<b>Auszahlungen aus der Tilgung von Finanzschulden</b>	<b>495,71</b>	<b>500,00</b>	<b>-4,29</b>

**Dienstleistungen (Gruppe 8)**

<b>MVAG</b>	<b>Mittelverwendungs- und aufbringungsgruppen (1. und 2. Ebene)</b>	<b>RA 2022</b>	<b>VA 2022</b>	<b>RA - VA</b>
3611	Auszahlungen aus empfangenen Darlehen von öffentlichen Körperschaften und Rechtsträgern	0,00	0,00	0,00
3612	Auszahlungen aus empfangenen Darlehen von Beteiligungen	0,00	0,00	0,00
3613	Auszahlungen aus empfangenen Darlehen von Unternehmen und privaten Haushalten	0,00	0,00	0,00
3614	Auszahlungen aus Finanzschulden	495,71	500,00	-4,29
3615	Auszahlung aus der Rückzahlung von Leasingverbindlichkeiten	0,00	0,00	0,00
<b>363</b>	<b>Auszahlungen infolge eines Kapitaltausch bei derivativen Finanzinstrumenten mit Grundgeschäft</b>	<b>0,00</b>	<b>0,00</b>	<b>0,00</b>
3630	Auszahlungen infolge eines Kapitaltausch bei derivativen Finanzinstrumenten mit Grundgeschäft	0,00	0,00	0,00
<b>365</b>	<b>Auszahlungen für den Erwerb von Finanzinstrumenten</b>	<b>0,00</b>	<b>0,00</b>	<b>0,00</b>
3650	Auszahlungen für den Erwerb von Finanzinstrumenten	0,00	0,00	0,00
<b>36</b>	<b>Summe Auszahlungen aus der Finanzierungstätigkeit</b>	<b>495,71</b>	<b>500,00</b>	<b>-4,29</b>
<b>SA4</b>	<b>Saldo (4) Geldfluss aus der Finanzierungstätigkeit (35 – 36)</b>	<b>-226,70</b>	<b>-300,00</b>	<b>73,30</b>
<b>SA5</b>	<b>Saldo (5) Geldfluss aus der voranschlagswirksamen Gebarung (Saldo 3 + Saldo 4)</b>	<b>-254.240,78</b>	<b>-343.400,00</b>	<b>89.159,22</b>



## Finanzwirtschaft (Gruppe 9)

MVAG	Mittelverwendungs- und aufbringungsgruppen (1. und 2. Ebene)	RA 2022	VA 2022	RA - VA
<b>311</b>	<b>Einzahlungen aus der operativen Verwaltungstätigkeit</b>	<b>5.586.891,53</b>	<b>5.391.500,00</b>	<b>195.391,53</b>
3111	Einzahlungen aus eigenen Abgaben	1.126.317,36	1.074.300,00	52.017,36
3112	Einzahlungen aus Ertragsanteilen	4.448.388,87	4.305.100,00	143.288,87
3113	Einzahlungen aus Gebühren	0,00	0,00	0,00
3114	Einzahlungen aus Leistungen	0,00	0,00	0,00
3115	Einzahlungen aus Besitz und wirtschaftlicher Tätigkeit	0,00	0,00	0,00
3116	Einzahlungen aus Veräußerung von geringwertigen Wirtschaftsgütern (GWG) und sonstige Einzahlungen	12.185,30	12.100,00	85,30
<b>312</b>	<b>Einzahlungen aus Transfers (ohne Kapitaltransfers)</b>	<b>506.369,78</b>	<b>502.100,00</b>	<b>4.269,78</b>
3121	Transferzahlungen von Trägern des öffentlichen Rechts	506.369,78	502.100,00	4.269,78
3122	Transferzahlungen von Beteiligten	0,00	0,00	0,00
3123	Transferzahlungen von Unternehmen (inkl. Finanzunternehmen)	0,00	0,00	0,00
3124	Transferzahlungen von Haushalte und Organisationen ohne Erwerbscharakter	0,00	0,00	0,00
3125	Transferzahlungen vom Ausland	0,00	0,00	0,00
3126	Investitions- und Tilgungszuschüsse zwischen Unternehmungen und Betrieben der Gebietskörperschaft und der Gebietskörperschaft	0,00	0,00	0,00
<b>313</b>	<b>Einzahlungen aus Finanzerträgen</b>	<b>125,56</b>	<b>400,00</b>	<b>-274,44</b>
3131	Einzahlungen aus Zinserträgen	125,50	400,00	-274,50
3133	Einzahlungen aus Gewinnentnahmen von marktbestimmten Betrieben	0,00	0,00	0,00
3134	Sonstige Einzahlungen aus Finanzerträgen	0,00	0,00	0,00
3135	Einzahlungen aus Dividenden/Gewinnausschüttungen	0,06	0,00	0,06
<b>31</b>	<b>Summe Einzahlungen operative Gebarung</b>	<b>6.093.386,87</b>	<b>5.894.000,00</b>	<b>199.386,87</b>
<b>321</b>	<b>Auszahlungen aus Personalaufwand</b>	<b>0,00</b>	<b>0,00</b>	<b>0,00</b>
3211	Auszahlungen für Personalaufwand Bezüge, Nebengebühren, und Mehrleistungsvergütungen)	0,00	0,00	0,00
3212	Auszahlungen für gesetzliche und freiwillige Sozialaufwendungen	0,00	0,00	0,00
3213	Auszahlungen aus sonstigem Personalaufwand	0,00	0,00	0,00
<b>322</b>	<b>Auszahlungen aus Sachaufwand (ohne Transferaufwand)</b>	<b>12,16</b>	<b>300,00</b>	<b>-287,84</b>
3221	Auszahlungen für Gebrauchs- und Verbrauchsgüter, Handelswaren	0,00	0,00	0,00
3222	Auszahlungen für Verwaltungs- und Betriebsaufwand	0,00	0,00	0,00
3223	Auszahlungen für Leasing- und Mietaufwand	0,00	0,00	0,00
3224	Auszahlungen für Instandhaltung	0,00	0,00	0,00
3225	Sonstige Auszahlungen aus Sachaufwand	12,16	300,00	-287,84
<b>323</b>	<b>Auszahlungen aus Transfers (ohne Kapitaltransfers)</b>	<b>289.724,64</b>	<b>301.400,00</b>	<b>-11.675,36</b>
3231	Transferzahlungen an Träger des öffentlichen Rechts	289.724,64	301.400,00	-11.675,36
3232	Transferzahlungen an Beteiligten	0,00	0,00	0,00
3233	Transferzahlungen an Unternehmen (inkl. Finanzunternehmen)	0,00	0,00	0,00

## Finanzwirtschaft (Gruppe 9)

MVAG	Mittelverwendungs- und aufbringungsgruppen (1. und 2. Ebene)	RA 2022	VA 2022	RA - VA
3234	Transferzahlungen an Haushalte und Organisationen ohne Erwerbscharakter	0,00	0,00	0,00
3235	Transferzahlungen an das Ausland	0,00	0,00	0,00
3236	Investitions- und Tilgungszuschüsse zwischen Unternehmungen und Betrieben der Gebietskörperschaft und der Gebietskörperschaft	0,00	0,00	0,00
<b>324</b>	<b>Auszahlungen aus Finanzaufwand</b>	<b>2.150,60</b>	<b>2.100,00</b>	<b>50,60</b>
3241	Auszahlungen für Zinsaufwand, für Finanzierungsleasing, für Forderungskauf, für Finanzschulden und derivative Finanzinstrumente	0,00	0,00	0,00
3242	Auszahlungen für Zinsen aus derivativen Finanzinstrumenten ohne Grundgeschäft	0,00	0,00	0,00
3243	Auszahlung aus Gewinnentnahmen von marktbestimmten Betrieben	0,00	0,00	0,00
3244	Sonstige Auszahlungen aus Finanzaufwendungen	2.150,60	2.100,00	50,60
<b>32</b>	<b>Summe Auszahlungen operative Gebarung</b>	<b>291.887,40</b>	<b>303.800,00</b>	<b>-11.912,60</b>
<b>SA1</b>	<b>Saldo (1) Geldfluss aus der Operativen Gebarung (31 – 32)</b>	<b>5.801.499,47</b>	<b>5.590.200,00</b>	<b>211.299,47</b>
<b>331</b>	<b>Einzahlungen aus der Investitionstätigkeit</b>	<b>0,00</b>	<b>0,00</b>	<b>0,00</b>
3311	Einzahlungen aus der Veräußerung von immateriellem Vermögen	0,00	0,00	0,00
3312	Einzahlungen aus der Veräußerung von Grundstücken und Grundstückeinrichtungen	0,00	0,00	0,00
3313	Einzahlungen aus der Veräußerung von Gebäuden und Bauten	0,00	0,00	0,00
3314	Einzahlungen aus der Veräußerung von technischen Anlagen, Fahrzeuge und Maschinen	0,00	0,00	0,00
3315	Einzahlungen aus der Veräußerung von Amts-, Betriebs- und Geschäftsausstattung	0,00	0,00	0,00
3316	Einzahlungen aus der Veräußerung von Kulturgütern	0,00	0,00	0,00
3317	Einzahlungen aus der Veräußerung von Beteiligungen	0,00	0,00	0,00
<b>332</b>	<b>Einzahlungen aus der Rückzahlung von Darlehen sowie gewährten Vorschüssen</b>	<b>0,00</b>	<b>0,00</b>	<b>0,00</b>
3321	Einzahlungen aus Darlehen an Träger des öffentlichen Rechts	0,00	0,00	0,00
3322	Einzahlungen aus Darlehen an Beteiligungen	0,00	0,00	0,00
3323	Einzahlungen aus Darlehen an Unternehmen und Haushalte	0,00	0,00	0,00
3325	Einzahlungen aus Vorschüssen und Anzahlungen	0,00	0,00	0,00
<b>333</b>	<b>Einzahlungen aus Kapitaltransfers</b>	<b>0,00</b>	<b>0,00</b>	<b>0,00</b>
3331	Kapitaltransferzahlungen von Trägern des öffentlichen Rechts	0,00	0,00	0,00
3332	Kapitaltransferzahlungen von Beteiligungen	0,00	0,00	0,00
3333	Kapitaltransferzahlungen von Unternehmen	0,00	0,00	0,00
3334	Kapitaltransferzahlungen von Haushalten und Organisationen ohne Erwerbscharakter	0,00	0,00	0,00
3335	Kapitaltransferzahlungen vom Ausland	0,00	0,00	0,00
<b>33</b>	<b>Summe Einzahlungen investive Gebarung</b>	<b>0,00</b>	<b>0,00</b>	<b>0,00</b>
<b>341</b>	<b>Auszahlungen aus der Investitionstätigkeit</b>	<b>0,00</b>	<b>0,00</b>	<b>0,00</b>
3411	Auszahlungen für den Erwerb von immateriellem Vermögen	0,00	0,00	0,00

## Finanzwirtschaft (Gruppe 9)

MVAG	Mittelverwendungs- und aufbringungsgruppen (1. und 2. Ebene)	RA 2022	VA 2022	RA - VA
3412	Auszahlungen für den Erwerb von Grundstücken und Grundstückseinrichtungen	0,00	0,00	0,00
3413	Auszahlungen für den Erwerb von Gebäuden und Bauten	0,00	0,00	0,00
3414	Auszahlungen für den Erwerb von technischen Anlagen, Fahrzeuge und Maschinen	0,00	0,00	0,00
3415	Auszahlungen für den Erwerb von Amts-, Betriebs- und Geschäftsausstattung	0,00	0,00	0,00
3416	Auszahlungen für den Erwerb von Kulturgütern	0,00	0,00	0,00
3417	Auszahlungen für den Erwerb von Beteiligungen	0,00	0,00	0,00
<b>342</b>	<b>Auszahlungen von gewährten Darlehen sowie gewährten Vorschüssen</b>	<b>0,00</b>	<b>0,00</b>	<b>0,00</b>
3421	Auszahlung von Darlehen an Träger des öffentlichen Rechts	0,00	0,00	0,00
3422	Auszahlung von Darlehen an Beteiligungen	0,00	0,00	0,00
3423	Auszahlung von Darlehen an Unternehmen und Haushalte	0,00	0,00	0,00
3425	Auszahlungen von Vorschüssen und Anzahlungen	0,00	0,00	0,00
<b>343</b>	<b>Auszahlungen aus Kapitaltransfers</b>	<b>0,00</b>	<b>0,00</b>	<b>0,00</b>
3431	Kapitaltransferzahlungen an Träger des öffentlichen Rechts	0,00	0,00	0,00
3432	Kapitaltransferzahlungen an Beteiligungen	0,00	0,00	0,00
3433	Kapitaltransferzahlungen an Unternehmen (Finanzunternehmen)	0,00	0,00	0,00
3434	Kapitaltransferzahlungen an Haushalte und Organisationen ohne Erwerbscharakter	0,00	0,00	0,00
3435	Kapitaltransferzahlungen an das Ausland	0,00	0,00	0,00
<b>34</b>	<b>Summe Auszahlungen investive Gebarung</b>	<b>0,00</b>	<b>0,00</b>	<b>0,00</b>
<b>SA2</b>	<b>Saldo (2) Geldfluss aus der Investiven Gebarung (33 – 34)</b>	<b>0,00</b>	<b>0,00</b>	<b>0,00</b>
<b>SA3</b>	<b>Saldo (3) Nettofinanzierungssaldo (Saldo 1 + Saldo 2)</b>	<b>5.801.499,47</b>	<b>5.590.200,00</b>	<b>211.299,47</b>
<b>351</b>	<b>Einzahlungen aus der Aufnahme von Finanzschulden</b>	<b>0,00</b>	<b>0,00</b>	<b>0,00</b>
3511	Einzahlungen aus empfangenen Darlehen von öffentlichen Körperschaften und Rechtsträgern	0,00	0,00	0,00
3512	Einzahlungen aus empfangenen Darlehen von Beteiligungen	0,00	0,00	0,00
3513	Einzahlungen aus empfangenen Darlehen von Unternehmen und privaten Haushalten	0,00	0,00	0,00
3514	Einzahlungen aus Finanzschulden (Finanzunternehmen)	0,00	0,00	0,00
<b>353</b>	<b>Einzahlungen infolge eines Kapitaltausch bei derivativen Finanzinstrumenten mit Grundgeschäft</b>	<b>0,00</b>	<b>0,00</b>	<b>0,00</b>
3530	Einzahlungen infolge eines Kapitaltausch bei derivativen Finanzinstrumenten mit Grundgeschäft	0,00	0,00	0,00
<b>355</b>	<b>Einzahlungen aus dem Abgang von Finanzinstrumenten</b>	<b>0,00</b>	<b>0,00</b>	<b>0,00</b>
3550	Einzahlungen aus dem Abgang von Finanzinstrumenten	0,00	0,00	0,00
<b>35</b>	<b>Summe Einzahlungen aus der Finanzierungstätigkeit</b>	<b>0,00</b>	<b>0,00</b>	<b>0,00</b>
<b>361</b>	<b>Auszahlungen aus der Tilgung von Finanzschulden</b>	<b>0,00</b>	<b>0,00</b>	<b>0,00</b>

## Finanzwirtschaft (Gruppe 9)

MVAG	Mittelverwendungs- und aufbringungsgruppen (1. und 2. Ebene)	RA 2022	VA 2022	RA - VA
3611	Auszahlungen aus empfangenen Darlehen von öffentlichen Körperschaften und Rechtsträgern	0,00	0,00	0,00
3612	Auszahlungen aus empfangenen Darlehen von Beteiligungen	0,00	0,00	0,00
3613	Auszahlungen aus empfangenen Darlehen von Unternehmen und privaten Haushalten	0,00	0,00	0,00
3614	Auszahlungen aus Finanzschulden	0,00	0,00	0,00
3615	Auszahlung aus der Rückzahlung von Leasingverbindlichkeiten	0,00	0,00	0,00
<b>363</b>	<b>Auszahlungen infolge eines Kapitaltausch bei derivativen Finanzinstrumenten mit Grundgeschäft</b>	<b>0,00</b>	<b>0,00</b>	<b>0,00</b>
3630	Auszahlungen infolge eines Kapitaltausch bei derivativen Finanzinstrumenten mit Grundgeschäft	0,00	0,00	0,00
<b>365</b>	<b>Auszahlungen für den Erwerb von Finanzinstrumenten</b>	<b>0,00</b>	<b>0,00</b>	<b>0,00</b>
3650	Auszahlungen für den Erwerb von Finanzinstrumenten	0,00	0,00	0,00
<b>36</b>	<b>Summe Auszahlungen aus der Finanzierungstätigkeit</b>	<b>0,00</b>	<b>0,00</b>	<b>0,00</b>
<b>SA4</b>	<b>Saldo (4) Geldfluss aus der Finanzierungstätigkeit (35 – 36)</b>	<b>0,00</b>	<b>0,00</b>	<b>0,00</b>
<b>SA5</b>	<b>Saldo (5) Geldfluss aus der voranschlagswirksamen Gebarung (Saldo 3 + Saldo 4)</b>	<b>5.801.499,47</b>	<b>5.590.200,00</b>	<b>211.299,47</b>

Ergebnis- und Finanzierungsrechnung Detailnachweis



		MVAG	MVAG	VCQU	Ergebnisrechnung			Finanzierungsrechnung		
		EH	FH		RA 2022	VA 2022	RA - VA	RA 2022	VA 2022	RA - VA
<b>0 Vertretungskörper und allgemeine Verwaltung</b>										
<b>00</b>	<b>Gewählte Gemeindeorgane</b>									
<b>000</b>	<b>Gewählte Gemeindeorgane</b>									
<b>000000</b>	<b>Gewählte Gemeindeorgane</b>									
<b>Operative Gebarung</b>										
2/000000+828000	Rückersätze von Ausgaben	2116	3116	18	0,00	100,00	-100,00	0,00	100,00	-100,00
<b>SU 21 / 31</b>	<b>Summe Erträge / Einzahlungen operative Gebarung</b>				<b>0,00</b>	<b>100,00</b>	<b>-100,00</b>	<b>0,00</b>	<b>100,00</b>	<b>-100,00</b>
1/000000-457000	Druckwerke	2221	3221	23	0,00	200,00	-200,00	0,00	200,00	-200,00
1/000000-630000	Postdienste	2222	3222	24	0,00	900,00	-900,00	0,00	900,00	-900,00
1/000000-631000	Telekommunikationsdienste	2222	3222	24	2.288,80	2.600,00	-311,20	2.288,80	2.600,00	-311,20
1/000000-670000	Versicherungen	2222	3222	24	1.473,17	900,00	573,17	1.473,17	900,00	573,17
1/000000-721000	Bezug des Bürgermeisters	2225	3225	22	63.868,12	63.900,00	-31,88	63.868,12	63.900,00	-31,88
1/000000-721100	Bezüge der Vorstandsmitglieder	2225	3225	22	48.537,44	49.100,00	-562,56	48.537,44	49.100,00	-562,56
1/000000-721200	Sitzungsgelder Monatspauschalen	2225	3225	22	16.400,00	19.100,00	-2.700,00	16.400,00	19.100,00	-2.700,00
1/000000-721600	Dienstgeberbeiträge Mandatäre	2225	3225	22	3.763,62	4.100,00	-336,38	3.763,62	4.100,00	-336,38
1/000000-729000	Sonstige Ausgaben	2225	3225	24	306,18	600,00	-293,82	306,18	600,00	-293,82
1/000000-752400	Beitrag Pensionsfonds Bürgermeister - Gemeindeservicezentrum	2231	3231	26	4.830,00	4.800,00	30,00	4.830,00	4.800,00	30,00
<b>SU 22 / 32</b>	<b>Summe Aufwendungen / Auszahlungen operative Gebarung</b>				<b>141.467,33</b>	<b>146.200,00</b>	<b>-4.732,67</b>	<b>141.467,33</b>	<b>146.200,00</b>	<b>-4.732,67</b>
<b>SA 0 / SA 1</b>	<b>(0) Nettoergebnis (21 - 22) / (1) Geldfluss operative Gebarung (31 - 32)</b>				<b>-141.467,33</b>	<b>-146.100,00</b>	<b>4.632,67</b>	<b>-141.467,33</b>	<b>-146.100,00</b>	<b>4.632,67</b>
<b>SU 23</b>	<b>Summe Haushaltsrücklagen</b>				<b>0,00</b>	<b>0,00</b>	<b>0,00</b>	<b>0,00</b>	<b>0,00</b>	<b>0,00</b>
<b>SA00</b>	<b>Nettoergebnis nach Zuw./Entn. Haushaltsrücklagen (Saldo 0 +/- SU23)</b>				<b>-141.467,33</b>	<b>-146.100,00</b>	<b>4.632,67</b>			
<b>Investive Gebarung</b>										
<b>SU 33</b>	<b>Summe Einzahlungen investive Gebarung</b>							<b>0,00</b>	<b>0,00</b>	<b>0,00</b>
<b>SU 34</b>	<b>Summe Auszahlungen investive Gebarung</b>							<b>0,00</b>	<b>0,00</b>	<b>0,00</b>
<b>SA2</b>	<b>Saldo (2) Geldfluss aus der Investiven Gebarung (33 - 34)</b>							<b>0,00</b>	<b>0,00</b>	<b>0,00</b>
<b>SA3</b>	<b>Saldo (3) Nettofinanzierungssaldo (Saldo 1 + Saldo 2)</b>							<b>-141.467,33</b>	<b>-146.100,00</b>	<b>4.632,67</b>
<b>Finanzierungstätigkeit</b>										
<b>SU 35</b>	<b>Summe Einzahlungen aus der Finanzierungstätigkeit</b>							<b>0,00</b>	<b>0,00</b>	<b>0,00</b>
<b>SU 36</b>	<b>Summe Auszahlungen aus der Finanzierungstätigkeit</b>							<b>0,00</b>	<b>0,00</b>	<b>0,00</b>
<b>SA4</b>	<b>Saldo (4) Geldfluss aus der Finanzierungstätigkeit (35 - 36)</b>							<b>0,00</b>	<b>0,00</b>	<b>0,00</b>
<b>SA5</b>	<b>Saldo (5) Geldfluss aus der voranschlagswirksamen Gebarung (Saldo 3 + Saldo 4)</b>							<b>-141.467,33</b>	<b>-146.100,00</b>	<b>4.632,67</b>

		MVAG	MVAG	VCQU	Ergebnisrechnung			Finanzierungsrechnung		
		EH	FH		RA 2022	VA 2022	RA - VA	RA 2022	VA 2022	RA - VA
<b>01</b>	<b>Hauptverwaltung</b>									
<b>010</b>	<b>Zentralamt</b>									
<b>010000</b>	<b>Zentralamt</b>									
<b>Operative Gebarung</b>										
2/010000+810309	Kostensätze für sonstige Leistungen (Verwaltungszweige)	2114	3114	13	86.400,00	86.400,00	0,00	86.400,00	86.400,00	0,00
2/010000+813000	Erträge aus der Auflösung von Investitionszuschüssen (Kapitaltransfers)	2127			15.217,47	12.200,00	3.017,47	0,00	0,00	0,00
2/010000+816100	Kostensätze für sonstige Leistungen Land	2114	3114	13	1.184,33	1.000,00	184,33	1.184,33	1.000,00	184,33
2/010000+816300	Kostensätze für sonst. Leistungen Kopien etc.	2114	3114	13	17,50	500,00	-482,50	17,50	500,00	-482,50
2/010000+817000	Erträge aus der Auflösung von sonstigen Rückstellungen	2117			9.804,00	0,00	9.804,00	0,00	0,00	0,00
2/010000+817200	Erträge aus der Auflösung von Rückstellungen für nicht konsumierte Urlaube	2117			84,58	0,00	84,58	0,00	0,00	0,00
2/010000+817210	Erträge aus der Auflösung von Rückstellung für nicht konsumierte Zeitguthaben	2117			2.193,74	0,00	2.193,74	0,00	0,00	0,00
2/010000+828000	Rückersätze von Ausgaben	2116	3116	18	385,64	300,00	85,64	385,64	300,00	85,64
2/010000+829000	Sonstige Einnahmen	2116	3116	18	320,98	500,00	-179,02	320,98	500,00	-179,02
2/010000+860000	Laufende Transferzahlungen von Bund und Bundesfonds	2121	3121	15	7.200,00	7.300,00	-100,00	7.200,00	7.300,00	-100,00
2/010000+860001	AMS - Förderung Personalaufwand	2121	3121	15	29.169,96	29.000,00	169,96	29.169,96	29.000,00	169,96
2/010000+866100	Sonstige Erträge (Abfertigungs- und Jubiläumsversicherung)	2123	3123	16	41.538,00	41.500,00	38,00	41.538,00	41.500,00	38,00
<b>SU 21 / 31</b>	<b>Summe Erträge / Einzahlungen operative Gebarung</b>				<b>193.516,20</b>	<b>178.700,00</b>	<b>14.816,20</b>	<b>166.216,41</b>	<b>166.500,00</b>	<b>-283,59</b>
1/010000-400000	Geringwertige Wirtschaftsgüter des Anlagevermögens	2221	3221	23	2.897,29	3.000,00	-102,71	2.897,29	3.000,00	-102,71
1/010000-451000	Brennstoffe	2221	3221	23	4.898,57	6.000,00	-1.101,43	4.898,57	6.000,00	-1.101,43
1/010000-454000	Reinigungsmittel	2221	3221	23	899,08	800,00	99,08	899,08	800,00	99,08
1/010000-456000	Schreib-, Zeichen- u. Büromittel	2221	3221	23	4.510,37	5.000,00	-489,63	4.510,37	5.000,00	-489,63
1/010000-457000	Druckwerke	2221	3221	23	2.384,36	3.000,00	-615,64	2.384,36	3.000,00	-615,64
1/010000-457100	Gemeindezeitung	2221	3221	23	3.840,00	4.000,00	-160,00	3.840,00	4.000,00	-160,00
1/010000-458000	Mittel zur ärztlichen Betreuung, Gesundheitsvorsorge	2221	3221	23	0,00	200,00	-200,00	0,00	200,00	-200,00
1/010000-459000	Sonstige Verbrauchsgüter	2221	3221	23	70,95	500,00	-429,05	70,95	500,00	-429,05
1/010000-500000	Geldbezüge für Beamte der Verwaltung	2211	3211	20	7.323,43	7.400,00	-76,57	7.323,43	7.400,00	-76,57
1/010000-510000	Geldbezüge für Vertragsbedienstete der Verwaltung	2211	3211	20	483.308,55	492.100,00	-8.791,45	483.308,55	492.100,00	-8.791,45



		MVAG			Ergebnisrechnung			Finanzierungsrechnung		
		EH	FH	VCQU	RA 2022	VA 2022	RA - VA	RA 2022	VA 2022	RA - VA
1/010000-511000	Geldbezüge für Vertragsbedienstete in handwerklicher Verwendung	2211	3211	20	39.489,06	39.900,00	-410,94	39.489,06	39.900,00	-410,94
1/010000-520000	Geldbezüge der ganzjährig beschäftigten Angestellten - Lehrling	2211	3211	20	3.157,00	3.200,00	-43,00	3.157,00	3.200,00	-43,00
1/010000-522000	Geldbezüge Angestellte nicht ganzjährig beschäftigt	2211	3211	20	26.857,90	28.300,00	-1.442,10	26.857,90	28.300,00	-1.442,10
1/010000-523000	Geldbezüge der nicht ganzjährig beschäftigten Arbeiter	2211	3211	20	252,26	0,00	252,26	252,26	0,00	252,26
1/010000-563000	Sonstige Aufwandsentschädigungen	2213	3213	20	18.720,56	20.400,00	-1.679,44	18.720,56	20.400,00	-1.679,44
1/010000-565000	Mehrleistungsvergütungen	2211	3211	20	16.453,16	18.800,00	-2.346,84	16.453,16	18.800,00	-2.346,84
1/010000-565100	Leistungsprämie gem. K-GMG	2211	3211	20	3.008,25	3.100,00	-91,75	3.008,25	3.100,00	-91,75
1/010000-566000	Zuwendungen aus Anlass von Dienstjubiläen	2212	3212	20	23.570,80	23.600,00	-29,20	23.570,80	23.600,00	-29,20
1/010000-567000	Belohnungen, Geldaushilfen und Leistungsprämien	2213	3213	20	12.554,46	12.600,00	-45,54	12.554,46	12.600,00	-45,54
1/010000-569000	Sonstige Nebegebühren	2211	3211	20	3.120,48	3.200,00	-79,52	3.120,48	3.200,00	-79,52
1/010000-580000	Dienstgeberbeiträge zum Ausgleichsfonds für Familienbeihilfen	2212	3212	20	23.489,05	23.400,00	89,05	23.489,05	23.400,00	89,05
1/010000-581100	Betr. Kollektivvers. gem. K-GMG	2212	3212	20	2.024,48	2.300,00	-275,52	2.024,48	2.300,00	-275,52
1/010000-582000	Sonstige DGB zur sozialen Sicherheit	2212	3212	20	132.445,97	122.700,00	9.745,97	132.445,97	122.700,00	9.745,97
1/010000-582100	Abfertigungsversicherung	2212	3212	20	25.677,40	26.300,00	-622,60	25.677,40	26.300,00	-622,60
1/010000-582200	Jubiläumszuwendungen Versicherung	2212	3212	20	15.117,60	17.900,00	-2.782,40	15.117,60	17.900,00	-2.782,40
1/010000-593000	Dotierung von Rückstellungen für nicht konsumierte Urlaube	2214			11.378,09	0,00	11.378,09	0,00	0,00	0,00
1/010000-600100	Strom	2222	3222	24	2.802,33	3.900,00	-1.097,67	2.802,33	3.900,00	-1.097,67
1/010000-614000	Instandhaltung von Gebäuden	2224	3224	24	3.558,41	2.000,00	1.558,41	3.558,41	2.000,00	1.558,41
1/010000-617000	Instandhaltung von Fahrzeugen	2224	3224	24	262,11	700,00	-437,89	262,11	700,00	-437,89
1/010000-618000	Instandhaltung v. sonstigen Anlagen	2224	3224	24	927,06	1.100,00	-172,94	927,06	1.100,00	-172,94
1/010000-630000	Postdienste	2222	3222	24	19.778,38	21.000,00	-1.221,62	19.778,38	21.000,00	-1.221,62
1/010000-631000	Telekommunikationsdienste	2222	3222	24	9.686,30	9.300,00	386,30	9.686,30	9.300,00	386,30
1/010000-640000	Rechtskosten	2222	3222	24	13.882,00	18.000,00	-4.118,00	13.882,00	18.000,00	-4.118,00
1/010000-640100	Beratungskosten	2222	3222	24	3.836,60	7.000,00	-3.163,40	3.836,60	7.000,00	-3.163,40
1/010000-670000	Versicherungen	2222	3222	24	6.639,95	6.200,00	439,95	6.639,95	6.200,00	439,95
1/010000-680300	Planmäßige Abschreibung	2226			24.886,12	24.900,00	-13,88	0,00	0,00	0,00
1/010000-680600	Planmäßige Abschreibung	2226			63,13	0,00	63,13	0,00	0,00	0,00
1/010000-680700	Planmäßige Abschreibung	2226			6.306,71	0,00	6.306,71	0,00	0,00	0,00
1/010000-685000	Dotierung von Rückstellungen für Prozesskosten	2226			6.804,00	0,00	6.804,00	0,00	0,00	0,00
1/010000-700000	Mietzinse	2223	3223	24	7.518,20	7.600,00	-81,80	7.518,20	7.600,00	-81,80
1/010000-705000	Ausgaben für Operating Leasing	2223	3223	24	4.734,26	6.500,00	-1.765,74	4.734,26	6.500,00	-1.765,74

		MVAG			Ergebnisrechnung			Finanzierungsrechnung		
		EH	FH	VCQU	RA 2022	VA 2022	RA - VA	RA 2022	VA 2022	RA - VA
1/010000-710000	Öffentliche Abgaben ohne Gebühren gemäß FAG	2225	3225	24	667,90	600,00	67,90	667,90	600,00	67,90
1/010000-711000	Gebühren gemäß FAG	2225	3225	24	1.373,02	1.500,00	-126,98	1.373,02	1.500,00	-126,98
1/010000-720109	Kostenbeitrag Wirtschaftshof Arbeiter	2225	3225	24	12.150,00	9.800,00	2.350,00	12.150,00	9.800,00	2.350,00
1/010000-720209	Kostenbeitrag Wirtschaftshof Maschinen	2225	3225	24	2.423,00	2.900,00	-477,00	2.423,00	2.900,00	-477,00
1/010000-724000	Reisegebühren	2225	3225	24	1.728,25	1.500,00	228,25	1.728,25	1.500,00	228,25
1/010000-726000	Mitgliedsbeiträge an Institutionen	2225	3225	24	1.171,00	1.300,00	-129,00	1.171,00	1.300,00	-129,00
1/010000-728000	Entgelte für sonstige Leistungen	2225	3225	24	18.662,48	20.200,00	-1.537,52	18.662,48	20.200,00	-1.537,52
1/010000-728001	Wärmeversorgung Betreiberkosten	2225	3225	24	3.813,55	3.800,00	13,55	3.813,55	3.800,00	13,55
1/010000-728100	Wasser	2225	3225	24	58,46	100,00	-41,54	58,46	100,00	-41,54
1/010000-728110	EDV-Kosten	2225	3225	24	64.115,49	69.300,00	-5.184,51	63.893,19	69.300,00	-5.406,81
1/010000-729000	Sonstige Ausgaben	2225	3225	24	907,37	600,00	307,37	907,37	600,00	307,37
<b>SU 22 / 32</b>	<b>Summe Aufwendungen / Auszahlungen operative Gebarung</b>				<b>1.086.205,20</b>	<b>1.087.500,00</b>	<b>-1.294,80</b>	<b>1.036.544,85</b>	<b>1.062.600,00</b>	<b>-26.055,15</b>
<b>SA 0 / SA 1</b>	<b>(0) Nettoergebnis (21 - 22) / (1) Geldfluss operative Gebarung (31 - 32)</b>				<b>-892.689,00</b>	<b>-908.800,00</b>	<b>16.111,00</b>	<b>-870.328,44</b>	<b>-896.100,00</b>	<b>25.771,56</b>
<b>SU 23</b>	<b>Summe Haushaltsrücklagen</b>				<b>0,00</b>	<b>0,00</b>	<b>0,00</b>	<b>0,00</b>	<b>0,00</b>	<b>0,00</b>
<b>SA00</b>	<b>Nettoergebnis nach Zuw./Entn. Haushaltsrücklagen (Saldo 0 +/- SU23)</b>				<b>-892.689,00</b>	<b>-908.800,00</b>	<b>16.111,00</b>			
<b>Investive Gebarung</b>										
2/010000+301100	Kapitaltransfers von Ländern, Landesfonds und Landeskammern		3331	2 33	0,00	0,00	0,00	10.500,00	11.300,00	-800,00
2/010000+301101	Kapitaltransfers von Ländern, Landesfonds und Landeskammern		3331	2 33	0,00	0,00	0,00	0,00	1.100,00	-1.100,00
2/010000+301200	Kapitaltransfers von Ländern, Landesfonds und Landeskammern BZ a.R.		3331	2 33	0,00	0,00	0,00	10.100,00	10.100,00	0,00
<b>SU 33</b>	<b>Summe Einzahlungen investive Gebarung</b>							<b>20.600,00</b>	<b>22.500,00</b>	<b>-1.900,00</b>
1/010000-040000	Fahrzeuge		3414	2 41	0,00	0,00	0,00	1.262,56	1.100,00	162,56
1/010000-042000	Amtsausstattung		3415	2 41	0,00	0,00	0,00	39.485,95	37.500,00	1.985,95
<b>SU 34</b>	<b>Summe Auszahlungen investive Gebarung</b>							<b>40.748,51</b>	<b>38.600,00</b>	<b>2.148,51</b>
<b>SA2</b>	<b>Saldo (2) Geldfluss aus der Investiven Gebarung (33 - 34)</b>							<b>-20.148,51</b>	<b>-16.100,00</b>	<b>-4.048,51</b>
<b>SA3</b>	<b>Saldo (3) Nettofinanzierungssaldo (Saldo 1 + Saldo 2)</b>							<b>-890.476,95</b>	<b>-912.200,00</b>	<b>21.723,05</b>
<b>Finanzierungstätigkeit</b>										
<b>SU 35</b>	<b>Summe Einzahlungen aus der Finanzierungstätigkeit</b>							<b>0,00</b>	<b>0,00</b>	<b>0,00</b>
<b>SU 36</b>	<b>Summe Auszahlungen aus der Finanzierungstätigkeit</b>							<b>0,00</b>	<b>0,00</b>	<b>0,00</b>
<b>SA4</b>	<b>Saldo (4) Geldfluss aus der Finanzierungstätigkeit (35 - 36)</b>							<b>0,00</b>	<b>0,00</b>	<b>0,00</b>
<b>SA5</b>	<b>Saldo (5) Geldfluss aus der voranschlagswirksamen Gebarung (Saldo 3 + Saldo 4)</b>							<b>-890.476,95</b>	<b>-912.200,00</b>	<b>21.723,05</b>

		MVAG			Ergebnisrechnung			Finanzierungsrechnung		
		EH	FH	VCQU	RA 2022	VA 2022	RA - VA	RA 2022	VA 2022	RA - VA
<b>011</b>	<b>Personalamt</b>									
<b>011000</b>	<b>Personalamt</b>									
<b>Operative Gebarung</b>										
<b>SU 21 / 31</b>	<b>Summe Erträge / Einzahlungen operative Gebarung</b>				<b>0,00</b>	<b>0,00</b>	<b>0,00</b>	<b>0,00</b>	<b>0,00</b>	<b>0,00</b>
1/011000-728000	Entgelte für sonstige Leistungen	2225	3225	24	3.780,55	8.200,00	-4.419,45	2.324,31	8.200,00	-5.875,69
<b>SU 22 / 32</b>	<b>Summe Aufwendungen / Auszahlungen operative Gebarung</b>				<b>3.780,55</b>	<b>8.200,00</b>	<b>-4.419,45</b>	<b>2.324,31</b>	<b>8.200,00</b>	<b>-5.875,69</b>
<b>SA 0 / SA 1</b>	<b>(0) Nettoergebnis (21 - 22) / (1) Geldfluss operative Gebarung (31 - 32)</b>				<b>-3.780,55</b>	<b>-8.200,00</b>	<b>4.419,45</b>	<b>-2.324,31</b>	<b>-8.200,00</b>	<b>5.875,69</b>
<b>SU 23</b>	<b>Summe Haushaltsrücklagen</b>				<b>0,00</b>	<b>0,00</b>	<b>0,00</b>	<b>0,00</b>	<b>0,00</b>	<b>0,00</b>
<b>SA00</b>	<b>Nettoergebnis nach Zuw./Entn. Haushaltsrücklagen (Saldo 0 +/- SU23)</b>				<b>-3.780,55</b>	<b>-8.200,00</b>	<b>4.419,45</b>			
<b>Investive Gebarung</b>										
<b>SU 33</b>	<b>Summe Einzahlungen investive Gebarung</b>							<b>0,00</b>	<b>0,00</b>	<b>0,00</b>
<b>SU 34</b>	<b>Summe Auszahlungen investive Gebarung</b>							<b>0,00</b>	<b>0,00</b>	<b>0,00</b>
<b>SA2</b>	<b>Saldo (2) Geldfluss aus der Investiven Gebarung (33 - 34)</b>							<b>0,00</b>	<b>0,00</b>	<b>0,00</b>
<b>SA3</b>	<b>Saldo (3) Nettofinanzierungssaldo (Saldo 1 + Saldo 2)</b>							<b>-2.324,31</b>	<b>-8.200,00</b>	<b>5.875,69</b>
<b>Finanzierungstätigkeit</b>										
<b>SU 35</b>	<b>Summe Einzahlungen aus der Finanzierungstätigkeit</b>							<b>0,00</b>	<b>0,00</b>	<b>0,00</b>
<b>SU 36</b>	<b>Summe Auszahlungen aus der Finanzierungstätigkeit</b>							<b>0,00</b>	<b>0,00</b>	<b>0,00</b>
<b>SA4</b>	<b>Saldo (4) Geldfluss aus der Finanzierungstätigkeit (35 - 36)</b>							<b>0,00</b>	<b>0,00</b>	<b>0,00</b>
<b>SA5</b>	<b>Saldo (5) Geldfluss aus der voranschlagswirksamen Gebarung (Saldo 3 + Saldo 4)</b>							<b>-2.324,31</b>	<b>-8.200,00</b>	<b>5.875,69</b>
<b>012</b>	<b>Hilfsamt</b>									
<b>012000</b>	<b>Hilfsamt (Verwaltungsgemeinschaft)</b>									
<b>Operative Gebarung</b>										
<b>SU 21 / 31</b>	<b>Summe Erträge / Einzahlungen operative Gebarung</b>				<b>0,00</b>	<b>0,00</b>	<b>0,00</b>	<b>0,00</b>	<b>0,00</b>	<b>0,00</b>
1/012000-720700	Umlage Verwaltungsgemeinschaft	2225	3225	24	78.407,00	78.400,00	7,00	78.407,00	78.400,00	7,00
1/012000-754300	Beitrag Gemeindeservicezentrum	2231	3231	26	3.894,00	3.900,00	-6,00	3.894,00	3.900,00	-6,00
<b>SU 22 / 32</b>	<b>Summe Aufwendungen / Auszahlungen operative Gebarung</b>				<b>82.301,00</b>	<b>82.300,00</b>	<b>1,00</b>	<b>82.301,00</b>	<b>82.300,00</b>	<b>1,00</b>
<b>SA 0 / SA 1</b>	<b>(0) Nettoergebnis (21 - 22) / (1) Geldfluss operative Gebarung (31 - 32)</b>				<b>-82.301,00</b>	<b>-82.300,00</b>	<b>-1,00</b>	<b>-82.301,00</b>	<b>-82.300,00</b>	<b>-1,00</b>
<b>SU 23</b>	<b>Summe Haushaltsrücklagen</b>				<b>0,00</b>	<b>0,00</b>	<b>0,00</b>	<b>0,00</b>	<b>0,00</b>	<b>0,00</b>
<b>SA00</b>	<b>Nettoergebnis nach Zuw./Entn. Haushaltsrücklagen (Saldo 0 +/- SU23)</b>				<b>-82.301,00</b>	<b>-82.300,00</b>	<b>-1,00</b>			
<b>Investive Gebarung</b>										
<b>SU 33</b>	<b>Summe Einzahlungen investive Gebarung</b>							<b>0,00</b>	<b>0,00</b>	<b>0,00</b>
<b>SU 34</b>	<b>Summe Auszahlungen investive Gebarung</b>							<b>0,00</b>	<b>0,00</b>	<b>0,00</b>
<b>SA2</b>	<b>Saldo (2) Geldfluss aus der Investiven Gebarung (33 - 34)</b>							<b>0,00</b>	<b>0,00</b>	<b>0,00</b>
<b>SA3</b>	<b>Saldo (3) Nettofinanzierungssaldo (Saldo 1 + Saldo 2)</b>							<b>-82.301,00</b>	<b>-82.300,00</b>	<b>-1,00</b>
<b>Finanzierungstätigkeit</b>										
<b>SU 35</b>	<b>Summe Einzahlungen aus der Finanzierungstätigkeit</b>							<b>0,00</b>	<b>0,00</b>	<b>0,00</b>

		MVAG MVAG VCQU			Ergebnisrechnung			Finanzierungsrechnung		
		EH	FH		RA 2022	VA 2022	RA - VA	RA 2022	VA 2022	RA - VA
SU 36	Summe Auszahlungen aus der Finanzierungstätigkeit							0,00	0,00	0,00
SA4	Saldo (4) Geldfluss aus der Finanzierungstätigkeit (35 – 36)							0,00	0,00	0,00
SA5	Saldo (5) Geldfluss aus der voranschlagswirksamen Gebarung (Saldo 3 + Saldo 4)							-82.301,00	-82.300,00	-1,00
015	Pressestelle, Amtsblatt und Öffentlichkeitsarbeit									
015000	Pressestelle, Amtsblatt und Öffentlichkeitsarbeit									
<b>Operative Gebarung</b>										
SU 21 / 31	Summe Erträge / Einzahlungen operative Gebarung				0,00	0,00	0,00	0,00	0,00	0,00
1/015000-631000	Telekommunikationsdienste (W-Lan) 2222 3222 24				3.779,42	4.000,00	-220,58	3.779,42	4.000,00	-220,58
SU 22 / 32	Summe Aufwendungen / Auszahlungen operative Gebarung				3.779,42	4.000,00	-220,58	3.779,42	4.000,00	-220,58
SA 0 / SA 1	(0) Nettoergebnis (21 - 22) / (1) Geldfluss operative Gebarung (31 – 32)				-3.779,42	-4.000,00	220,58	-3.779,42	-4.000,00	220,58
SU 23	Summe Haushaltsrücklagen				0,00	0,00	0,00	0,00	0,00	0,00
SA00	Nettoergebnis nach Zuw./Entn. Haushaltsrücklagen (Saldo 0 +/- SU23)				-3.779,42	-4.000,00	220,58			
<b>Investive Gebarung</b>										
SU 33	Summe Einzahlungen investive Gebarung							0,00	0,00	0,00
SU 34	Summe Auszahlungen investive Gebarung							0,00	0,00	0,00
SA2	Saldo (2) Geldfluss aus der Investiven Gebarung (33 – 34)							0,00	0,00	0,00
SA3	Saldo (3) Nettofinanzierungssaldo (Saldo 1 + Saldo 2)							-3.779,42	-4.000,00	220,58
<b>Finanzierungstätigkeit</b>										
SU 35	Summe Einzahlungen aus der Finanzierungstätigkeit							0,00	0,00	0,00
SU 36	Summe Auszahlungen aus der Finanzierungstätigkeit							0,00	0,00	0,00
SA4	Saldo (4) Geldfluss aus der Finanzierungstätigkeit (35 – 36)							0,00	0,00	0,00
SA5	Saldo (5) Geldfluss aus der voranschlagswirksamen Gebarung (Saldo 3 + Saldo 4)							-3.779,42	-4.000,00	220,58
02	Hauptverwaltung									
021	Statistisches Amt									
021000	Statistisches Amt									
<b>Operative Gebarung</b>										
2/021000+828000	Rückersätze von Ausgaben 2116 3116 18				112,72	200,00	-87,28	112,72	200,00	-87,28
SU 21 / 31	Summe Erträge / Einzahlungen operative Gebarung				112,72	200,00	-87,28	112,72	200,00	-87,28
SU 22 / 32	Summe Aufwendungen / Auszahlungen operative Gebarung				0,00	0,00	0,00	0,00	0,00	0,00
SA 0 / SA 1	(0) Nettoergebnis (21 - 22) / (1) Geldfluss operative Gebarung (31 – 32)				112,72	200,00	-87,28	112,72	200,00	-87,28
SU 23	Summe Haushaltsrücklagen				0,00	0,00	0,00	0,00	0,00	0,00
SA00	Nettoergebnis nach Zuw./Entn. Haushaltsrücklagen (Saldo 0 +/- SU23)				112,72	200,00	-87,28			
<b>Investive Gebarung</b>										
SU 33	Summe Einzahlungen investive Gebarung							0,00	0,00	0,00
SU 34	Summe Auszahlungen investive Gebarung							0,00	0,00	0,00

		MVAG			Ergebnisrechnung			Finanzierungsrechnung		
		EH	FH	VCQU	RA 2022	VA 2022	RA - VA	RA 2022	VA 2022	RA - VA
SA2	Saldo (2) Geldfluss aus der Investiven Gebarung (33 – 34)							0,00	0,00	0,00
SA3	Saldo (3) Nettofinanzierungssaldo (Saldo 1 + Saldo 2)							112,72	200,00	-87,28
<b>Finanzierungstätigkeit</b>										
SU 35	Summe Einzahlungen aus der Finanzierungstätigkeit							0,00	0,00	0,00
SU 36	Summe Auszahlungen aus der Finanzierungstätigkeit							0,00	0,00	0,00
SA4	Saldo (4) Geldfluss aus der Finanzierungstätigkeit (35 – 36)							0,00	0,00	0,00
SA5	Saldo (5) Geldfluss aus der voranschlagswirksamen Gebarung (Saldo 3 + Saldo 4)							112,72	200,00	-87,28
<b>024 Wahlamt</b>										
<b>024000 Wahlangelegenheiten</b>										
<b>Operative Gebarung</b>										
2/024000+816000	Kostenersätze für sonst. Leistungen Bund	2114	3114	13	2.536,45	3.000,00	-463,55	2.536,45	3.000,00	-463,55
SU 21 / 31	Summe Erträge / Einzahlungen operative Gebarung				2.536,45	3.000,00	-463,55	2.536,45	3.000,00	-463,55
1/024000-721300	Entgelte für sonstige Leistungen	2225	3225	22	1.750,00	5.900,00	-4.150,00	1.450,00	5.900,00	-4.450,00
SU 22 / 32	Summe Aufwendungen / Auszahlungen operative Gebarung				1.750,00	5.900,00	-4.150,00	1.450,00	5.900,00	-4.450,00
SA 0 / SA 1	(0) Nettoergebnis (21 - 22) / (1) Geldfluss operative Gebarung (31 – 32)				786,45	-2.900,00	3.686,45	1.086,45	-2.900,00	3.986,45
SU 23	Summe Haushaltsrücklagen				0,00	0,00	0,00	0,00	0,00	0,00
SA00	Nettoergebnis nach Zuw./Entn. Haushaltsrücklagen (Saldo 0 +/- SU23)				786,45	-2.900,00	3.686,45			
<b>Investive Gebarung</b>										
SU 33	Summe Einzahlungen investive Gebarung							0,00	0,00	0,00
SU 34	Summe Auszahlungen investive Gebarung							0,00	0,00	0,00
SA2	Saldo (2) Geldfluss aus der Investiven Gebarung (33 – 34)							0,00	0,00	0,00
SA3	Saldo (3) Nettofinanzierungssaldo (Saldo 1 + Saldo 2)							1.086,45	-2.900,00	3.986,45
<b>Finanzierungstätigkeit</b>										
SU 35	Summe Einzahlungen aus der Finanzierungstätigkeit							0,00	0,00	0,00
SU 36	Summe Auszahlungen aus der Finanzierungstätigkeit							0,00	0,00	0,00
SA4	Saldo (4) Geldfluss aus der Finanzierungstätigkeit (35 – 36)							0,00	0,00	0,00
SA5	Saldo (5) Geldfluss aus der voranschlagswirksamen Gebarung (Saldo 3 + Saldo 4)							1.086,45	-2.900,00	3.986,45
<b>025 Staatsbürgerschaft</b>										
<b>025000 Staatsbürgerschaft</b>										
<b>Operative Gebarung</b>										
2/025000+816000	Kostenersätze für sonst. Leistungen Bund	2114	3114	13	2.208,00	1.200,00	1.008,00	2.208,00	1.200,00	1.008,00
SU 21 / 31	Summe Erträge / Einzahlungen operative Gebarung				2.208,00	1.200,00	1.008,00	2.208,00	1.200,00	1.008,00
SU 22 / 32	Summe Aufwendungen / Auszahlungen operative Gebarung				0,00	0,00	0,00	0,00	0,00	0,00
SA 0 / SA 1	(0) Nettoergebnis (21 - 22) / (1) Geldfluss operative Gebarung (31 – 32)				2.208,00	1.200,00	1.008,00	2.208,00	1.200,00	1.008,00

		MVAG MVAG VCQU			Ergebnisrechnung			Finanzierungsrechnung		
		EH	FH		RA 2022	VA 2022	RA - VA	RA 2022	VA 2022	RA - VA
SU 23	Summe Haushaltsrücklagen				0,00	0,00	0,00	0,00	0,00	0,00
SA00	Nettoergebnis nach Zuw./Entn. Haushaltsrücklagen (Saldo 0 +/- SU23)				2.208,00	1.200,00	1.008,00			
<b>Investive Gebarung</b>										
SU 33	Summe Einzahlungen investive Gebarung							0,00	0,00	0,00
SU 34	Summe Auszahlungen investive Gebarung							0,00	0,00	0,00
SA2	Saldo (2) Geldfluss aus der Investiven Gebarung (33 – 34)							0,00	0,00	0,00
SA3	Saldo (3) Nettofinanzierungssaldo (Saldo 1 + Saldo 2)							2.208,00	1.200,00	1.008,00
<b>Finanzierungstätigkeit</b>										
SU 35	Summe Einzahlungen aus der Finanzierungstätigkeit							0,00	0,00	0,00
SU 36	Summe Auszahlungen aus der Finanzierungstätigkeit							0,00	0,00	0,00
SA4	Saldo (4) Geldfluss aus der Finanzierungstätigkeit (35 – 36)							0,00	0,00	0,00
SA5	Saldo (5) Geldfluss aus der voranschlagswirksamen Gebarung (Saldo 3 + Saldo 4)							2.208,00	1.200,00	1.008,00
<b>03 Bauverwaltung</b>										
<b>031 Amt für Raumordnung und Raumplanung</b>										
<b>031000 Raumordnung und Raumplanung</b>										
<b>Operative Gebarung</b>										
2/031000+823000	Zinsen	2131	3131	14	0,97	100,00	-99,03	0,97	100,00	-99,03
SU 21 / 31	Summe Erträge / Einzahlungen operative Gebarung				0,97	100,00	-99,03	0,97	100,00	-99,03
1/031000-710100	Kapitalertragssteuer	2225	3225	24	0,24	100,00	-99,76	0,24	100,00	-99,76
1/031000-728000	Entgelte für sonstige Leistungen	2225	3225	24	62.760,00	64.600,00	-1.840,00	62.760,00	64.600,00	-1.840,00
SU 22 / 32	Summe Aufwendungen / Auszahlungen operative Gebarung				62.760,24	64.700,00	-1.939,76	62.760,24	64.700,00	-1.939,76
SA 0 / SA 1	(0) Nettoergebnis (21 - 22) / (1) Geldfluss operative Gebarung (31 – 32)				-62.759,27	-64.600,00	1.840,73	-62.759,27	-64.600,00	1.840,73
1/031000-794000	Zuweisung an zweckgebundene Haushaltsrücklagen	2401			0,73	100,00	99,27	0,00	0,00	0,00
SU 23	Summe Haushaltsrücklagen				-0,73	-100,00	99,27	0,00	0,00	0,00
SA00	Nettoergebnis nach Zuw./Entn. Haushaltsrücklagen (Saldo 0 +/- SU23)				-62.760,00	-64.700,00	1.940,00			
<b>Investive Gebarung</b>										
SU 33	Summe Einzahlungen investive Gebarung							0,00	0,00	0,00
SU 34	Summe Auszahlungen investive Gebarung							0,00	0,00	0,00
SA2	Saldo (2) Geldfluss aus der Investiven Gebarung (33 – 34)							0,00	0,00	0,00
SA3	Saldo (3) Nettofinanzierungssaldo (Saldo 1 + Saldo 2)							-62.759,27	-64.600,00	1.840,73
<b>Finanzierungstätigkeit</b>										
SU 35	Summe Einzahlungen aus der Finanzierungstätigkeit							0,00	0,00	0,00
SU 36	Summe Auszahlungen aus der Finanzierungstätigkeit							0,00	0,00	0,00
SA4	Saldo (4) Geldfluss aus der Finanzierungstätigkeit (35 – 36)							0,00	0,00	0,00

		MVAG MVAG VCQU			Ergebnisrechnung			Finanzierungsrechnung		
		EH	FH		RA 2022	VA 2022	RA - VA	RA 2022	VA 2022	RA - VA
<b>SA5</b>	<b>Saldo (5) Geldfluss aus der voranschlagswirksamen Gebarung (Saldo 3 + Saldo 4)</b>							<b>-62.759,27</b>	<b>-64.600,00</b>	<b>1.840,73</b>
<b>06</b>	<b>Sonstige Maßnahmen</b>									
<b>060</b>	<b>Beiträge an Verbände, Vereine oder sonstige Organisationen</b>									
<b>060000</b>	<b>Beiträge an Verbände, Vereine und sonstige Organisationen</b>									
	<b>Operative Gebarung</b>									
<b>SU 21 / 31</b>	<b>Summe Erträge / Einzahlungen operative Gebarung</b>				<b>0,00</b>	<b>0,00</b>	<b>0,00</b>	<b>0,00</b>	<b>0,00</b>	<b>0,00</b>
1/060000-726000	Mitgliedsbeiträge an Institutionen (Gemeindebund)	2225	3225	24	4.250,00	4.300,00	-50,00	4.250,00	4.300,00	-50,00
1/060000-726100	Mitgliedsbeiträge an Institutionen (Regionalverband)	2225	3225	24	146,00	200,00	-54,00	146,00	200,00	-54,00
<b>SU 22 / 32</b>	<b>Summe Aufwendungen / Auszahlungen operative Gebarung</b>				<b>4.396,00</b>	<b>4.500,00</b>	<b>-104,00</b>	<b>4.396,00</b>	<b>4.500,00</b>	<b>-104,00</b>
<b>SA 0 / SA 1</b>	<b>(0) Nettoergebnis (21 - 22) / (1) Geldfluss operative Gebarung (31 - 32)</b>				<b>-4.396,00</b>	<b>-4.500,00</b>	<b>104,00</b>	<b>-4.396,00</b>	<b>-4.500,00</b>	<b>104,00</b>
<b>SU 23</b>	<b>Summe Haushaltsrücklagen</b>				<b>0,00</b>	<b>0,00</b>	<b>0,00</b>	<b>0,00</b>	<b>0,00</b>	<b>0,00</b>
<b>SA00</b>	<b>Nettoergebnis nach Zuw./Entn. Haushaltsrücklagen (Saldo 0 +/- SU23)</b>				<b>-4.396,00</b>	<b>-4.500,00</b>	<b>104,00</b>			
	<b>Investive Gebarung</b>									
<b>SU 33</b>	<b>Summe Einzahlungen investive Gebarung</b>							<b>0,00</b>	<b>0,00</b>	<b>0,00</b>
<b>SU 34</b>	<b>Summe Auszahlungen investive Gebarung</b>							<b>0,00</b>	<b>0,00</b>	<b>0,00</b>
<b>SA2</b>	<b>Saldo (2) Geldfluss aus der Investiven Gebarung (33 - 34)</b>							<b>0,00</b>	<b>0,00</b>	<b>0,00</b>
<b>SA3</b>	<b>Saldo (3) Nettofinanzierungssaldo (Saldo 1 + Saldo 2)</b>							<b>-4.396,00</b>	<b>-4.500,00</b>	<b>104,00</b>
	<b>Finanzierungstätigkeit</b>									
<b>SU 35</b>	<b>Summe Einzahlungen aus der Finanzierungstätigkeit</b>							<b>0,00</b>	<b>0,00</b>	<b>0,00</b>
<b>SU 36</b>	<b>Summe Auszahlungen aus der Finanzierungstätigkeit</b>							<b>0,00</b>	<b>0,00</b>	<b>0,00</b>
<b>SA4</b>	<b>Saldo (4) Geldfluss aus der Finanzierungstätigkeit (35 - 36)</b>							<b>0,00</b>	<b>0,00</b>	<b>0,00</b>
<b>SA5</b>	<b>Saldo (5) Geldfluss aus der voranschlagswirksamen Gebarung (Saldo 3 + Saldo 4)</b>							<b>-4.396,00</b>	<b>-4.500,00</b>	<b>104,00</b>
<b>061</b>	<b>Sonstige Subventionen</b>									
<b>061000</b>	<b>Sonstige Subventionen</b>									
	<b>Operative Gebarung</b>									
<b>SU 21 / 31</b>	<b>Summe Erträge / Einzahlungen operative Gebarung</b>				<b>0,00</b>	<b>0,00</b>	<b>0,00</b>	<b>0,00</b>	<b>0,00</b>	<b>0,00</b>
1/061000-757100	Subventionen an Vereine	2234	3234	27	200,00	200,00	0,00	200,00	200,00	0,00
<b>SU 22 / 32</b>	<b>Summe Aufwendungen / Auszahlungen operative Gebarung</b>				<b>200,00</b>	<b>200,00</b>	<b>0,00</b>	<b>200,00</b>	<b>200,00</b>	<b>0,00</b>
<b>SA 0 / SA 1</b>	<b>(0) Nettoergebnis (21 - 22) / (1) Geldfluss operative Gebarung (31 - 32)</b>				<b>-200,00</b>	<b>-200,00</b>	<b>0,00</b>	<b>-200,00</b>	<b>-200,00</b>	<b>0,00</b>
<b>SU 23</b>	<b>Summe Haushaltsrücklagen</b>				<b>0,00</b>	<b>0,00</b>	<b>0,00</b>	<b>0,00</b>	<b>0,00</b>	<b>0,00</b>
<b>SA00</b>	<b>Nettoergebnis nach Zuw./Entn. Haushaltsrücklagen (Saldo 0 +/- SU23)</b>				<b>-200,00</b>	<b>-200,00</b>	<b>0,00</b>			
	<b>Investive Gebarung</b>									
<b>SU 33</b>	<b>Summe Einzahlungen investive Gebarung</b>							<b>0,00</b>	<b>0,00</b>	<b>0,00</b>

		MVAG MVAG VCQU			Ergebnisrechnung			Finanzierungsrechnung		
		EH	FH		RA 2022	VA 2022	RA - VA	RA 2022	VA 2022	RA - VA
SU 34	Summe Auszahlungen investive Gebarung							0,00	0,00	0,00
SA2	Saldo (2) Geldfluss aus der Investiven Gebarung (33 – 34)							0,00	0,00	0,00
SA3	Saldo (3) Nettofinanzierungssaldo (Saldo 1 + Saldo 2)							-200,00	-200,00	0,00
Finanzierungstätigkeit										
SU 35	Summe Einzahlungen aus der Finanzierungstätigkeit							0,00	0,00	0,00
SU 36	Summe Auszahlungen aus der Finanzierungstätigkeit							0,00	0,00	0,00
SA4	Saldo (4) Geldfluss aus der Finanzierungstätigkeit (35 – 36)							0,00	0,00	0,00
SA5	Saldo (5) Geldfluss aus der voranschlagswirksamen Gebarung (Saldo 3 + Saldo 4)							-200,00	-200,00	0,00
062 Ehrungen und Auszeichnungen										
062000 Ehrungen und Auszeichnungen										
Operative Gebarung										
SU 21 / 31	Summe Erträge / Einzahlungen operative Gebarung				0,00	0,00	0,00	0,00	0,00	0,00
1/062000-413000	Handelswaren	2221	3221	23	2.530,06	2.500,00	30,06	2.530,06	2.500,00	30,06
1/062000-728000	Entgelte für sonstige Leistungen	2225	3225	24	165,00	200,00	-35,00	165,00	200,00	-35,00
1/062000-729000	Sonstige Aufwendungen	2225	3225	24	540,20	600,00	-59,80	540,20	600,00	-59,80
SU 22 / 32	Summe Aufwendungen / Auszahlungen operative Gebarung				3.235,26	3.300,00	-64,74	3.235,26	3.300,00	-64,74
SA 0 / SA 1	(0) Nettoergebnis (21 - 22) / (1) Geldfluss operative Gebarung (31 – 32)				-3.235,26	-3.300,00	64,74	-3.235,26	-3.300,00	64,74
SU 23	Summe Haushaltsrücklagen				0,00	0,00	0,00	0,00	0,00	0,00
SA00	Nettoergebnis nach Zuw./Entn. Haushaltsrücklagen (Saldo 0 +/- SU23)				-3.235,26	-3.300,00	64,74			
Investive Gebarung										
SU 33	Summe Einzahlungen investive Gebarung							0,00	0,00	0,00
SU 34	Summe Auszahlungen investive Gebarung							0,00	0,00	0,00
SA2	Saldo (2) Geldfluss aus der Investiven Gebarung (33 – 34)							0,00	0,00	0,00
SA3	Saldo (3) Nettofinanzierungssaldo (Saldo 1 + Saldo 2)							-3.235,26	-3.300,00	64,74
Finanzierungstätigkeit										
SU 35	Summe Einzahlungen aus der Finanzierungstätigkeit							0,00	0,00	0,00
SU 36	Summe Auszahlungen aus der Finanzierungstätigkeit							0,00	0,00	0,00
SA4	Saldo (4) Geldfluss aus der Finanzierungstätigkeit (35 – 36)							0,00	0,00	0,00
SA5	Saldo (5) Geldfluss aus der voranschlagswirksamen Gebarung (Saldo 3 + Saldo 4)							-3.235,26	-3.300,00	64,74
063 Städtekontakte und Partnerschaften										
063000 Städtekontakte und Partnerschaften										
Operative Gebarung										
SU 21 / 31	Summe Erträge / Einzahlungen operative Gebarung				0,00	0,00	0,00	0,00	0,00	0,00
1/063000-728000	Entgelte für sonstige Leistungen	2225	3225	24	168,00	500,00	-332,00	168,00	500,00	-332,00
SU 22 / 32	Summe Aufwendungen / Auszahlungen operative Gebarung				168,00	500,00	-332,00	168,00	500,00	-332,00
SA 0 / SA 1	(0) Nettoergebnis (21 - 22) / (1) Geldfluss operative Gebarung (31 – 32)				-168,00	-500,00	332,00	-168,00	-500,00	332,00



		MVAG			Ergebnisrechnung			Finanzierungsrechnung		
		EH	FH	VCQU	RA 2022	VA 2022	RA - VA	RA 2022	VA 2022	RA - VA
SU 23	Summe Haushaltsrücklagen				0,00	0,00	0,00	0,00	0,00	0,00
SA00	Nettoergebnis nach Zuw./Entn. Haushaltsrücklagen (Saldo 0 +/- SU23)				-168,00	-500,00	332,00			
<b>Investive Gebarung</b>										
SU 33	Summe Einzahlungen investive Gebarung							0,00	0,00	0,00
SU 34	Summe Auszahlungen investive Gebarung							0,00	0,00	0,00
SA2	Saldo (2) Geldfluss aus der Investiven Gebarung (33 – 34)							0,00	0,00	0,00
SA3	Saldo (3) Nettofinanzierungssaldo (Saldo 1 + Saldo 2)							-168,00	-500,00	332,00
<b>Finanzierungstätigkeit</b>										
SU 35	Summe Einzahlungen aus der Finanzierungstätigkeit							0,00	0,00	0,00
SU 36	Summe Auszahlungen aus der Finanzierungstätigkeit							0,00	0,00	0,00
SA4	Saldo (4) Geldfluss aus der Finanzierungstätigkeit (35 – 36)							0,00	0,00	0,00
SA5	Saldo (5) Geldfluss aus der voranschlagswirksamen Gebarung (Saldo 3 + Saldo 4)							-168,00	-500,00	332,00
<b>07</b>	<b>Verfügun gsmittel</b>									
<b>070</b>	<b>Verfügun gsmittel</b>									
<b>070000</b>	<b>Verfügun gsmittel</b>									
<b>Operative Gebarung</b>										
2/070000+829000	Sonstige Einnahmen	2116	3116	18	837,08	500,00	337,08	837,08	500,00	337,08
<b>SU 21 / 31</b>	<b>Summe Erträge / Einzahlungen operative Gebarung</b>				<b>837,08</b>	<b>500,00</b>	<b>337,08</b>	<b>837,08</b>	<b>500,00</b>	<b>337,08</b>
1/070000-729000	Sonstige Ausgaben Bgm. Guntram Perdacher	2225	3225	24	37.697,32	39.800,00	-2.102,68	37.697,32	39.800,00	-2.102,68
1/070000-729001	Sonstige Ausgaben 2. Vbgm. Michael Hallegger	2225	3225	24	473,10	900,00	-426,90	473,10	900,00	-426,90
1/070000-729002	sonstige Ausgaben Referent Franz Fugger	2225	3225	24	486,40	900,00	-413,60	486,40	900,00	-413,60
1/070000-729003	sonstige Ausgaben 1. Vbgm. Karl Fugger	2225	3225	24	539,12	900,00	-360,88	539,12	900,00	-360,88
1/070000-729004	sonstige Ausgaben Referent Olipitz Erich	2225	3225	24	163,80	900,00	-736,20	163,80	900,00	-736,20
1/070000-729005	sonstige Ausgaben Referent Mag. Robert Koller	2225	3225	24	528,83	900,00	-371,17	528,83	900,00	-371,17
<b>SU 22 / 32</b>	<b>Summe Aufwendungen / Auszahlungen operative Gebarung</b>				<b>39.888,57</b>	<b>44.300,00</b>	<b>-4.411,43</b>	<b>39.888,57</b>	<b>44.300,00</b>	<b>-4.411,43</b>
<b>SA 0 / SA 1</b>	<b>(0) Nettoergebnis (21 - 22) / (1) Geldfluss operative Gebarung (31 – 32)</b>				<b>-39.051,49</b>	<b>-43.800,00</b>	<b>4.748,51</b>	<b>-39.051,49</b>	<b>-43.800,00</b>	<b>4.748,51</b>
SU 23	Summe Haushaltsrücklagen				0,00	0,00	0,00	0,00	0,00	0,00
SA00	Nettoergebnis nach Zuw./Entn. Haushaltsrücklagen (Saldo 0 +/- SU23)				-39.051,49	-43.800,00	4.748,51			
<b>Investive Gebarung</b>										
SU 33	Summe Einzahlungen investive Gebarung							0,00	0,00	0,00
SU 34	Summe Auszahlungen investive Gebarung							0,00	0,00	0,00
SA2	Saldo (2) Geldfluss aus der Investiven Gebarung (33 – 34)							0,00	0,00	0,00
SA3	Saldo (3) Nettofinanzierungssaldo (Saldo 1 + Saldo 2)							-39.051,49	-43.800,00	4.748,51

		MVAG	MVAG	VCQU	Ergebnisrechnung			Finanzierungsrechnung		
		EH	FH		RA 2022	VA 2022	RA - VA	RA 2022	VA 2022	RA - VA
<b>Finanzierungstätigkeit</b>										
SU 35	Summe Einzahlungen aus der Finanzierungstätigkeit							0,00	0,00	0,00
SU 36	Summe Auszahlungen aus der Finanzierungstätigkeit							0,00	0,00	0,00
SA4	Saldo (4) Geldfluss aus der Finanzierungstätigkeit (35 – 36)							0,00	0,00	0,00
SA5	Saldo (5) Geldfluss aus der voranschlagswirksamen Gebarung (Saldo 3 + Saldo 4)							-39.051,49	-43.800,00	4.748,51
<b>08 Pensionen (soweit nicht aufgeteilt)</b>										
<b>080 Pensionen (soweit nicht aufgeteilt)</b>										
<b>080000 Pensionen</b>										
<b>Operative Gebarung</b>										
2/080000+829003	Sonstige Erträge (Pensionsversicherung)	2116	3116	18	18.383,20	18.300,00	83,20	18.383,20	18.300,00	83,20
SU 21 / 31	Summe Erträge / Einzahlungen operative Gebarung				18.383,20	18.300,00	83,20	18.383,20	18.300,00	83,20
1/080000-752500	Beitrag Pensionsfonds Mitarbeiter - Gemeindeservicezentrum	2231	3231	26	215.710,00	227.000,00	-11.290,00	215.710,00	227.000,00	-11.290,00
SU 22 / 32	Summe Aufwendungen / Auszahlungen operative Gebarung				215.710,00	227.000,00	-11.290,00	215.710,00	227.000,00	-11.290,00
SA 0 / SA 1	(0) Nettoergebnis (21 - 22) / (1) Geldfluss operative Gebarung (31 – 32)				-197.326,80	-208.700,00	11.373,20	-197.326,80	-208.700,00	11.373,20
SU 23	Summe Haushaltsrücklagen				0,00	0,00	0,00	0,00	0,00	0,00
SA00	Nettoergebnis nach Zuw./Entn. Haushaltsrücklagen (Saldo 0 +/- SU23)				-197.326,80	-208.700,00	11.373,20			
<b>Investive Gebarung</b>										
SU 33	Summe Einzahlungen investive Gebarung							0,00	0,00	0,00
SU 34	Summe Auszahlungen investive Gebarung							0,00	0,00	0,00
SA2	Saldo (2) Geldfluss aus der Investiven Gebarung (33 – 34)							0,00	0,00	0,00
SA3	Saldo (3) Nettofinanzierungssaldo (Saldo 1 + Saldo 2)							-197.326,80	-208.700,00	11.373,20
<b>Finanzierungstätigkeit</b>										
SU 35	Summe Einzahlungen aus der Finanzierungstätigkeit							0,00	0,00	0,00
SU 36	Summe Auszahlungen aus der Finanzierungstätigkeit							0,00	0,00	0,00
SA4	Saldo (4) Geldfluss aus der Finanzierungstätigkeit (35 – 36)							0,00	0,00	0,00
SA5	Saldo (5) Geldfluss aus der voranschlagswirksamen Gebarung (Saldo 3 + Saldo 4)							-197.326,80	-208.700,00	11.373,20
<b>09 Personalbetreuung</b>										
<b>091 Personalaus- und Personalfortbildung</b>										
<b>091000 Personalaus- und Personalfortbildung</b>										
<b>Operative Gebarung</b>										
SU 21 / 31	Summe Erträge / Einzahlungen operative Gebarung				0,00	0,00	0,00	0,00	0,00	0,00
1/091000-728000	Entgelte für sonstige Leistungen	2225	3225	24	4.302,00	5.000,00	-698,00	4.302,00	5.000,00	-698,00

		MVAG			Ergebnisrechnung			Finanzierungsrechnung		
		EH	FH	VCQU	RA 2022	VA 2022	RA - VA	RA 2022	VA 2022	RA - VA
1/091000-754200	Transfers an sonstige Träger des öffentlichen Rechts - Beitrag Kärntner Verwaltungsakademie	2231	3231	26	1.946,40	2.000,00	-53,60	1.946,40	2.000,00	-53,60
<b>SU 22 / 32</b>	<b>Summe Aufwendungen / Auszahlungen operative Gebarung</b>				<b>6.248,40</b>	<b>7.000,00</b>	<b>-751,60</b>	<b>6.248,40</b>	<b>7.000,00</b>	<b>-751,60</b>
<b>SA 0 / SA 1</b>	<b>(0) Nettoergebnis (21 - 22) / (1) Geldfluss operative Gebarung (31 - 32)</b>				<b>-6.248,40</b>	<b>-7.000,00</b>	<b>751,60</b>	<b>-6.248,40</b>	<b>-7.000,00</b>	<b>751,60</b>
<b>SU 23</b>	<b>Summe Haushaltsrücklagen</b>				<b>0,00</b>	<b>0,00</b>	<b>0,00</b>	<b>0,00</b>	<b>0,00</b>	<b>0,00</b>
<b>SA00</b>	<b>Nettoergebnis nach Zuw./Entn. Haushaltsrücklagen (Saldo 0 +/- SU23)</b>				<b>-6.248,40</b>	<b>-7.000,00</b>	<b>751,60</b>			
<b>Investive Gebarung</b>										
<b>SU 33</b>	<b>Summe Einzahlungen investive Gebarung</b>							<b>0,00</b>	<b>0,00</b>	<b>0,00</b>
<b>SU 34</b>	<b>Summe Auszahlungen investive Gebarung</b>							<b>0,00</b>	<b>0,00</b>	<b>0,00</b>
<b>SA2</b>	<b>Saldo (2) Geldfluss aus der Investiven Gebarung (33 - 34)</b>							<b>0,00</b>	<b>0,00</b>	<b>0,00</b>
<b>SA3</b>	<b>Saldo (3) Nettofinanzierungssaldo (Saldo 1 + Saldo 2)</b>							<b>-6.248,40</b>	<b>-7.000,00</b>	<b>751,60</b>
<b>Finanzierungstätigkeit</b>										
<b>SU 35</b>	<b>Summe Einzahlungen aus der Finanzierungstätigkeit</b>							<b>0,00</b>	<b>0,00</b>	<b>0,00</b>
<b>SU 36</b>	<b>Summe Auszahlungen aus der Finanzierungstätigkeit</b>							<b>0,00</b>	<b>0,00</b>	<b>0,00</b>
<b>SA4</b>	<b>Saldo (4) Geldfluss aus der Finanzierungstätigkeit (35 - 36)</b>							<b>0,00</b>	<b>0,00</b>	<b>0,00</b>
<b>SA5</b>	<b>Saldo (5) Geldfluss aus der voranschlagswirksamen Gebarung (Saldo 3 + Saldo 4)</b>							<b>-6.248,40</b>	<b>-7.000,00</b>	<b>751,60</b>

		MVAG	MVAG	VCQU	Ergebnisrechnung			Finanzierungsrechnung		
		EH	FH		RA 2022	VA 2022	RA - VA	RA 2022	VA 2022	RA - VA
<b>1 Öffentliche Ordnung und Sicherheit</b>										
<b>13</b>	<b>Sonderpolizei</b>									
<b>131</b>	<b>Bau- und Feuerpolizei</b>									
<b>131000</b>	<b>Bau- und Feuerpolizei</b>									
<b>Operative Gebarung</b>										
2/131000+868000	Strafgelder von privaten Haushalten	2124	3124	16	0,00	300,00	-300,00	0,00	300,00	-300,00
<b>SU 21 / 31</b>	<b>Summe Erträge / Einzahlungen operative Gebarung</b>				<b>0,00</b>	<b>300,00</b>	<b>-300,00</b>	<b>0,00</b>	<b>300,00</b>	<b>-300,00</b>
<b>SU 22 / 32</b>	<b>Summe Aufwendungen / Auszahlungen operative Gebarung</b>				<b>0,00</b>	<b>0,00</b>	<b>0,00</b>	<b>0,00</b>	<b>0,00</b>	<b>0,00</b>
<b>SA 0 / SA 1</b>	<b>(0) Nettoergebnis (21 - 22) / (1) Geldfluss operative Gebarung (31 - 32)</b>				<b>0,00</b>	<b>300,00</b>	<b>-300,00</b>	<b>0,00</b>	<b>300,00</b>	<b>-300,00</b>
<b>SU 23</b>	<b>Summe Haushaltsrücklagen</b>				<b>0,00</b>	<b>0,00</b>	<b>0,00</b>	<b>0,00</b>	<b>0,00</b>	<b>0,00</b>
<b>SA00</b>	<b>Nettoergebnis nach Zuw./Entn. Haushaltsrücklagen (Saldo 0 +/- SU23)</b>				<b>0,00</b>	<b>300,00</b>	<b>-300,00</b>			
<b>Investive Gebarung</b>										
<b>SU 33</b>	<b>Summe Einzahlungen investive Gebarung</b>							<b>0,00</b>	<b>0,00</b>	<b>0,00</b>
<b>SU 34</b>	<b>Summe Auszahlungen investive Gebarung</b>							<b>0,00</b>	<b>0,00</b>	<b>0,00</b>
<b>SA2</b>	<b>Saldo (2) Geldfluss aus der Investiven Gebarung (33 - 34)</b>							<b>0,00</b>	<b>0,00</b>	<b>0,00</b>
<b>SA3</b>	<b>Saldo (3) Nettofinanzierungssaldo (Saldo 1 + Saldo 2)</b>							<b>0,00</b>	<b>300,00</b>	<b>-300,00</b>
<b>Finanzierungstätigkeit</b>										
<b>SU 35</b>	<b>Summe Einzahlungen aus der Finanzierungstätigkeit</b>							<b>0,00</b>	<b>0,00</b>	<b>0,00</b>
<b>SU 36</b>	<b>Summe Auszahlungen aus der Finanzierungstätigkeit</b>							<b>0,00</b>	<b>0,00</b>	<b>0,00</b>
<b>SA4</b>	<b>Saldo (4) Geldfluss aus der Finanzierungstätigkeit (35 - 36)</b>							<b>0,00</b>	<b>0,00</b>	<b>0,00</b>
<b>SA5</b>	<b>Saldo (5) Geldfluss aus der voranschlagswirksamen Gebarung (Saldo 3 + Saldo 4)</b>							<b>0,00</b>	<b>300,00</b>	<b>-300,00</b>
<b>132</b>	<b>Gesundheitspolizei</b>									
<b>132000</b>	<b>Gesundheitspolizei</b>									
<b>Operative Gebarung</b>										
<b>SU 21 / 31</b>	<b>Summe Erträge / Einzahlungen operative Gebarung</b>				<b>0,00</b>	<b>0,00</b>	<b>0,00</b>	<b>0,00</b>	<b>0,00</b>	<b>0,00</b>
1/132000-728000	Totenbeschauer	2225	3225	24	3.574,76	4.000,00	-425,24	3.574,76	4.000,00	-425,24
<b>SU 22 / 32</b>	<b>Summe Aufwendungen / Auszahlungen operative Gebarung</b>				<b>3.574,76</b>	<b>4.000,00</b>	<b>-425,24</b>	<b>3.574,76</b>	<b>4.000,00</b>	<b>-425,24</b>
<b>SA 0 / SA 1</b>	<b>(0) Nettoergebnis (21 - 22) / (1) Geldfluss operative Gebarung (31 - 32)</b>				<b>-3.574,76</b>	<b>-4.000,00</b>	<b>425,24</b>	<b>-3.574,76</b>	<b>-4.000,00</b>	<b>425,24</b>
<b>SU 23</b>	<b>Summe Haushaltsrücklagen</b>				<b>0,00</b>	<b>0,00</b>	<b>0,00</b>	<b>0,00</b>	<b>0,00</b>	<b>0,00</b>
<b>SA00</b>	<b>Nettoergebnis nach Zuw./Entn. Haushaltsrücklagen (Saldo 0 +/- SU23)</b>				<b>-3.574,76</b>	<b>-4.000,00</b>	<b>425,24</b>			
<b>Investive Gebarung</b>										
<b>SU 33</b>	<b>Summe Einzahlungen investive Gebarung</b>							<b>0,00</b>	<b>0,00</b>	<b>0,00</b>
<b>SU 34</b>	<b>Summe Auszahlungen investive Gebarung</b>							<b>0,00</b>	<b>0,00</b>	<b>0,00</b>
<b>SA2</b>	<b>Saldo (2) Geldfluss aus der Investiven Gebarung (33 - 34)</b>							<b>0,00</b>	<b>0,00</b>	<b>0,00</b>
<b>SA3</b>	<b>Saldo (3) Nettofinanzierungssaldo (Saldo 1 + Saldo 2)</b>							<b>-3.574,76</b>	<b>-4.000,00</b>	<b>425,24</b>

		MVAG	MVAG	VCQU	Ergebnisrechnung			Finanzierungsrechnung		
		EH	FH		RA 2022	VA 2022	RA - VA	RA 2022	VA 2022	RA - VA
<b>Finanzierungstätigkeit</b>										
<b>SU 35</b>	<b>Summe Einzahlungen aus der Finanzierungstätigkeit</b>							<b>0,00</b>	<b>0,00</b>	<b>0,00</b>
<b>SU 36</b>	<b>Summe Auszahlungen aus der Finanzierungstätigkeit</b>							<b>0,00</b>	<b>0,00</b>	<b>0,00</b>
<b>SA4</b>	<b>Saldo (4) Geldfluss aus der Finanzierungstätigkeit (35 – 36)</b>							<b>0,00</b>	<b>0,00</b>	<b>0,00</b>
<b>SA5</b>	<b>Saldo (5) Geldfluss aus der voranschlagswirksamen Gebarung (Saldo 3 + Saldo 4)</b>							<b>-3.574,76</b>	<b>-4.000,00</b>	<b>425,24</b>
<b>133</b>	<b>Veterinärpolizei</b>									
<b>133000</b>	<b>Veterinärpolizei</b>									
<b>Operative Gebarung</b>										
2/133000+808000	Veräußerung von Hundemarken	2116	3116	16	0,00	100,00	-100,00	4,00	100,00	-96,00
2/133000+815100	Erträge aus der Auflösung von Rückstellungen für ausstehende Rechnungen/Betriebspensionen	2117		18	6.475,00	0,00	6.475,00	0,00	0,00	0,00
2/133000+816000	Kostenbeiträge (Kostenersätze) für sonstige Leistungen	2114	3114	13	884,50	1.400,00	-515,50	884,50	1.400,00	-515,50
2/133000+829000	Sonstige Erträge	2116	3116	18	0,00	100,00	-100,00	0,00	100,00	-100,00
<b>SU 21 / 31</b>	<b>Summe Erträge / Einzahlungen operative Gebarung</b>				<b>7.359,50</b>	<b>1.600,00</b>	<b>5.759,50</b>	<b>888,50</b>	<b>1.600,00</b>	<b>-711,50</b>
1/133000-400000	Geringwertige Wirtschaftsgüter (GWG)	2221	3221	23	0,00	100,00	-100,00	0,00	100,00	-100,00
1/133000-413000	Handelswaren	2221	3221	23	629,87	700,00	-70,13	629,87	700,00	-70,13
1/133000-459000	Sonstige Verbrauchsgüter	2221	3221	23	2.187,72	2.200,00	-12,28	0,00	2.200,00	-2.200,00
1/133000-720109	Kostenbeitrag Wirtschaftshof Arbeiter	2225	3225	24	4.020,00	3.900,00	120,00	4.020,00	3.900,00	120,00
1/133000-720209	Kostenbeitrag Wirtschaftshof Maschinen	2225	3225	24	2.150,00	2.500,00	-350,00	2.150,00	2.500,00	-350,00
1/133000-728000	Entgelte für sonstige Leistungen	2225	3225	24	16.195,00	15.000,00	1.195,00	16.195,00	15.000,00	1.195,00
1/133000-728120	Entgelt für Katzenkastration	2225	3225	24	3.036,00	3.000,00	36,00	3.036,00	3.000,00	36,00
<b>SU 22 / 32</b>	<b>Summe Aufwendungen / Auszahlungen operative Gebarung</b>				<b>28.218,59</b>	<b>27.400,00</b>	<b>818,59</b>	<b>26.030,87</b>	<b>27.400,00</b>	<b>-1.369,13</b>
<b>SA 0 / SA 1</b>	<b>(0) Nettoergebnis (21 - 22) / (1) Geldfluss operative Gebarung (31 – 32)</b>				<b>-20.859,09</b>	<b>-25.800,00</b>	<b>4.940,91</b>	<b>-25.142,37</b>	<b>-25.800,00</b>	<b>657,63</b>
<b>SU 23</b>	<b>Summe Haushaltsrücklagen</b>				<b>0,00</b>	<b>0,00</b>	<b>0,00</b>	<b>0,00</b>	<b>0,00</b>	<b>0,00</b>
<b>SA00</b>	<b>Nettoergebnis nach Zuw./Entn. Haushaltsrücklagen (Saldo 0 +/- SU23)</b>				<b>-20.859,09</b>	<b>-25.800,00</b>	<b>4.940,91</b>			
<b>Investive Gebarung</b>										
2/133000+301100	Kapitaltransfers von Ländern, Landesfonds und Landeskammern		3331	2 33	0,00	0,00	0,00	0,00	1.300,00	-1.300,00
<b>SU 33</b>	<b>Summe Einzahlungen investive Gebarung</b>							<b>0,00</b>	<b>1.300,00</b>	<b>-1.300,00</b>
1/133000-042000	Amts-, Betriebs- und Geschäftsausstattung		3415	2 41	0,00	0,00	0,00	1.381,80	1.400,00	-18,20
<b>SU 34</b>	<b>Summe Auszahlungen investive Gebarung</b>							<b>1.381,80</b>	<b>1.400,00</b>	<b>-18,20</b>
<b>SA2</b>	<b>Saldo (2) Geldfluss aus der Investiven Gebarung (33 – 34)</b>							<b>-1.381,80</b>	<b>-100,00</b>	<b>-1.281,80</b>
<b>SA3</b>	<b>Saldo (3) Nettofinanzierungssaldo (Saldo 1 + Saldo 2)</b>							<b>-26.524,17</b>	<b>-25.900,00</b>	<b>-624,17</b>
<b>Finanzierungstätigkeit</b>										
<b>SU 35</b>	<b>Summe Einzahlungen aus der Finanzierungstätigkeit</b>							<b>0,00</b>	<b>0,00</b>	<b>0,00</b>

	MVAG	MVAG	VCQU	Ergebnisrechnung			Finanzierungsrechnung				
				EH	FH	RA 2022	VA 2022	RA - VA	RA 2022	VA 2022	RA - VA
<b>SU 36</b>	<b>Summe Auszahlungen aus der Finanzierungstätigkeit</b>						<b>0,00</b>	<b>0,00</b>	<b>0,00</b>		
<b>SA4</b>	<b>Saldo (4) Geldfluss aus der Finanzierungstätigkeit (35 – 36)</b>						<b>0,00</b>	<b>0,00</b>	<b>0,00</b>		
<b>SA5</b>	<b>Saldo (5) Geldfluss aus der voranschlagswirksamen Gebarung (Saldo 3 + Saldo 4)</b>						<b>-26.524,17</b>	<b>-25.900,00</b>	<b>-624,17</b>		
<b>16</b>	<b>Feuerwehrwesen</b>										
<b>163</b>	<b>Freiwillige Feuerwehren</b>										
<b>163000</b>	<b>FF-St.Jakob im Rosental</b>										
<b>Operative Gebarung</b>											
2/163000+813000	Erträge aus der Auflösung von Investitionszuschüssen (Kapitaltransfers)			2127		7.589,90	11.700,00	-4.110,10	0,00	0,00	0,00
<b>SU 21 / 31</b>	<b>Summe Erträge / Einzahlungen operative Gebarung</b>					<b>7.589,90</b>	<b>11.700,00</b>	<b>-4.110,10</b>	<b>0,00</b>	<b>0,00</b>	<b>0,00</b>
1/163000-400000	Geringwertige Wirtschaftsgüter des Anlagevermögens	2221	3221	23		9.954,59	11.000,00	-1.045,41	9.954,59	11.000,00	-1.045,41
1/163000-452000	Treibstoffe	2221	3221	23		4.124,41	4.000,00	124,41	4.124,41	4.000,00	124,41
1/163000-454000	Reinigungsmittel	2221	3221	23		0,00	200,00	-200,00	0,00	200,00	-200,00
1/163000-455000	Chemische und sonstige artverwandte	2221	3221	23		53,31	500,00	-446,69	53,31	500,00	-446,69
1/163000-457000	Druckwerke	2221	3221	23		235,48	300,00	-64,52	235,48	300,00	-64,52
1/163000-458000	Mittel zur ärztlichen Betreuung, Gesundheitsvorsorge	2221	3221	23		117,32	200,00	-82,68	117,32	200,00	-82,68
1/163000-459000	Sonstige Verbrauchsgüter	2221	3221	23		301,43	200,00	101,43	301,43	200,00	101,43
1/163000-600100	Strom	2222	3222	24		9.464,47	11.500,00	-2.035,53	9.464,47	11.500,00	-2.035,53
1/163000-600300	Wärmebezug	2222	3222	24		265,76	0,00	265,76	265,76	0,00	265,76
1/163000-614000	Instandhaltung von Gebäuden	2224	3224	24		342,79	300,00	42,79	342,79	300,00	42,79
1/163000-616000	Instandhaltung von Maschinen	2224	3224	24		81,23	100,00	-18,77	81,23	100,00	-18,77
1/163000-617000	Instandhaltung von Fahrzeugen	2224	3224	24		3.543,97	5.500,00	-1.956,03	3.543,97	5.500,00	-1.956,03
1/163000-618000	Instandhaltung v. sonstigen Anlagen	2224	3224	24		2.031,24	2.000,00	31,24	2.031,24	2.000,00	31,24
1/163000-630000	Postdienste	2222	3222	24		255,00	400,00	-145,00	255,00	400,00	-145,00
1/163000-631000	Telekommunikationsdienste	2222	3222	24		1.928,33	1.900,00	28,33	1.928,33	1.900,00	28,33
1/163000-670000	Versicherungen	2222	3222	24		1.296,86	1.700,00	-403,14	1.296,86	1.700,00	-403,14
1/163000-680300	Planmäßige Abschreibung	2226				10.970,03	11.000,00	-29,97	0,00	0,00	0,00
1/163000-680600	Planmäßige Abschreibung	2226				9.458,19	9.500,00	-41,81	0,00	0,00	0,00
1/163000-680700	Planmäßige Abschreibung	2226				267,21	400,00	-132,79	0,00	0,00	0,00
1/163000-700000	Mietzinse	2223	3223	24		8.086,72	8.100,00	-13,28	8.086,72	8.100,00	-13,28
1/163000-711000	Gebühren gemäß FAG	2225	3225	24		314,00	400,00	-86,00	314,00	400,00	-86,00
1/163000-720109	Kostenbeitrag Wirtschaftshof Arbeiter	2225	3225	24		459,00	600,00	-141,00	459,00	600,00	-141,00
1/163000-720209	Kostenbeitrag Wirtschaftshof Maschinen	2225	3225	24		37,50	200,00	-162,50	37,50	200,00	-162,50
1/163000-728000	Entgelte für sonstige Leistungen	2225	3225	24		1.722,39	2.000,00	-277,61	1.722,39	2.000,00	-277,61
1/163000-751200	Stützpunktfeuerwehr	2231	3231	26		888,93	900,00	-11,07	888,93	900,00	-11,07

		MVAG MVAG VCQU			Ergebnisrechnung			Finanzierungsrechnung		
		EH	FH		RA 2022	VA 2022	RA - VA	RA 2022	VA 2022	RA - VA
1/163000-752600	Landesfeuerwehrverband	2231	3231	26	739,62	800,00	-60,38	739,62	800,00	-60,38
1/163000-768000	Kursbeiträge und Verdienstentgänge	2234	3234	27	1.185,00	3.500,00	-2.315,00	1.185,00	3.500,00	-2.315,00
<b>SU 22 / 32</b>	<b>Summe Aufwendungen / Auszahlungen operative Gebarung</b>				<b>68.124,78</b>	<b>77.200,00</b>	<b>-9.075,22</b>	<b>47.429,35</b>	<b>56.300,00</b>	<b>-8.870,65</b>
<b>SA 0 / SA 1</b>	<b>(0) Nettoergebnis (21 - 22) / (1) Geldfluss operative Gebarung (31 - 32)</b>				<b>-60.534,88</b>	<b>-65.500,00</b>	<b>4.965,12</b>	<b>-47.429,35</b>	<b>-56.300,00</b>	<b>8.870,65</b>
<b>SU 23</b>	<b>Summe Haushaltsrücklagen</b>				<b>0,00</b>	<b>0,00</b>	<b>0,00</b>	<b>0,00</b>	<b>0,00</b>	<b>0,00</b>
<b>SA00</b>	<b>Nettoergebnis nach Zuw./Entn. Haushaltsrücklagen (Saldo 0 +/- SU23)</b>				<b>-60.534,88</b>	<b>-65.500,00</b>	<b>4.965,12</b>			
<b>Investive Gebarung</b>										
<b>SU 33</b>	<b>Summe Einzahlungen investive Gebarung</b>							<b>0,00</b>	<b>0,00</b>	<b>0,00</b>
1/163000-042000	Amts-, Betriebs- und Geschäftsausstattung		3415	2 41	0,00	0,00	0,00	1.091,76	0,00	1.091,76
<b>SU 34</b>	<b>Summe Auszahlungen investive Gebarung</b>							<b>1.091,76</b>	<b>0,00</b>	<b>1.091,76</b>
<b>SA2</b>	<b>Saldo (2) Geldfluss aus der Investiven Gebarung (33 - 34)</b>							<b>-1.091,76</b>	<b>0,00</b>	<b>-1.091,76</b>
<b>SA3</b>	<b>Saldo (3) Nettofinanzierungssaldo (Saldo 1 + Saldo 2)</b>							<b>-48.521,11</b>	<b>-56.300,00</b>	<b>7.778,89</b>
<b>Finanzierungstätigkeit</b>										
<b>SU 35</b>	<b>Summe Einzahlungen aus der Finanzierungstätigkeit</b>							<b>0,00</b>	<b>0,00</b>	<b>0,00</b>
<b>SU 36</b>	<b>Summe Auszahlungen aus der Finanzierungstätigkeit</b>							<b>0,00</b>	<b>0,00</b>	<b>0,00</b>
<b>SA4</b>	<b>Saldo (4) Geldfluss aus der Finanzierungstätigkeit (35 - 36)</b>							<b>0,00</b>	<b>0,00</b>	<b>0,00</b>
<b>SA5</b>	<b>Saldo (5) Geldfluss aus der voranschlagswirksamen Gebarung (Saldo 3 + Saldo 4)</b>							<b>-48.521,11</b>	<b>-56.300,00</b>	<b>7.778,89</b>
<b>163100</b>	<b>FF-Maria Elend</b>									
<b>Operative Gebarung</b>										
2/163100+813000	Erträge aus der Auflösung von Investitionszuschüssen (Kapitaltransfers)		2127		7.801,35	6.300,00	1.501,35	0,00	0,00	0,00
<b>SU 21 / 31</b>	<b>Summe Erträge / Einzahlungen operative Gebarung</b>				<b>7.801,35</b>	<b>6.300,00</b>	<b>1.501,35</b>	<b>0,00</b>	<b>0,00</b>	<b>0,00</b>
1/163100-400000	Geringwertige Wirtschaftsgüter des Anlagevermögens	2221	3221	23	7.168,82	7.000,00	168,82	7.168,82	7.000,00	168,82
1/163100-452000	Treibstoffe	2221	3221	23	787,72	800,00	-12,28	787,72	800,00	-12,28
1/163100-453000	Schmier- und Schleifmittel	2221	3221	23	128,01	100,00	28,01	128,01	100,00	28,01
1/163100-454000	Reinigungsmittel	2221	3221	23	188,22	200,00	-11,78	188,22	200,00	-11,78
1/163100-456000	Schreib-, Zeichen- u. Büromittel	2221	3221	23	73,56	100,00	-26,44	73,56	100,00	-26,44
1/163100-457000	Druckwerke	2221	3221	23	44,00	100,00	-56,00	44,00	100,00	-56,00
1/163100-459000	Sonstige Verbrauchsgüter	2221	3221	23	417,94	500,00	-82,06	417,94	500,00	-82,06
1/163100-600100	Strom	2222	3222	24	4.185,86	5.300,00	-1.114,14	4.185,86	5.300,00	-1.114,14
1/163100-614000	Instandhaltung von Gebäuden	2224	3224	24	57,92	300,00	-242,08	57,92	300,00	-242,08
1/163100-616000	Instandhaltung von Maschinen	2224	3224	24	257,66	200,00	57,66	257,66	200,00	57,66
1/163100-617000	Instandhaltung von Fahrzeugen	2224	3224	24	472,42	1.000,00	-527,58	472,42	1.000,00	-527,58
1/163100-618000	Instandhaltung v. sonstigen Anlagen	2224	3224	24	478,42	400,00	78,42	478,42	400,00	78,42
1/163100-618100	Wartung EDV	2224	3224	24	42,00	100,00	-58,00	42,00	100,00	-58,00
1/163100-630000	Postdienste	2222	3222	24	95,20	100,00	-4,80	95,20	100,00	-4,80

		MVAG			Ergebnisrechnung			Finanzierungsrechnung		
		MVAG	MVAG	VCQU	RA 2022	VA 2022	RA - VA	RA 2022	VA 2022	RA - VA
		EH	FH							
1/163100-631000	Telekommunikationsdienste	2222	3222	24	598,35	700,00	-101,65	598,35	700,00	-101,65
1/163100-670000	Versicherungen	2222	3222	24	1.829,78	2.000,00	-170,22	1.829,78	2.000,00	-170,22
1/163100-680600	Planmäßige Abschreibung	2226			10.949,39	3.400,00	7.549,39	0,00	0,00	0,00
1/163100-680700	Planmäßige Abschreibung	2226			112,50	0,00	112,50	0,00	0,00	0,00
1/163100-700000	Mietzinse	2223	3223	24	2.276,39	2.300,00	-23,61	2.276,39	2.300,00	-23,61
1/163100-728000	Entgelte für sonstige Leistungen	2225	3225	24	1.131,32	1.200,00	-68,68	1.131,32	1.200,00	-68,68
1/163100-752600	Landesfeuerwehrverband	2231	3231	26	129,50	200,00	-70,50	129,50	200,00	-70,50
1/163100-768000	Kursbeiträge und Verdienstentgänge	2234	3234	27	1.033,48	1.300,00	-266,52	1.033,48	1.300,00	-266,52
<b>SU 22 / 32</b>	<b>Summe Aufwendungen / Auszahlungen operative Gebarung</b>				<b>32.458,46</b>	<b>27.300,00</b>	<b>5.158,46</b>	<b>21.396,57</b>	<b>23.900,00</b>	<b>-2.503,43</b>
<b>SA 0 / SA 1</b>	<b>(0) Nettoergebnis (21 - 22) / (1) Geldfluss operative Gebarung (31 - 32)</b>				<b>-24.657,11</b>	<b>-21.000,00</b>	<b>-3.657,11</b>	<b>-21.396,57</b>	<b>-23.900,00</b>	<b>2.503,43</b>
<b>SU 23</b>	<b>Summe Haushaltsrücklagen</b>				<b>0,00</b>	<b>0,00</b>	<b>0,00</b>	<b>0,00</b>	<b>0,00</b>	<b>0,00</b>
<b>SA00</b>	<b>Nettoergebnis nach Zuw./Entn. Haushaltsrücklagen (Saldo 0 +/- SU23)</b>				<b>-24.657,11</b>	<b>-21.000,00</b>	<b>-3.657,11</b>			
<b>Investive Gebarung</b>										
<b>SU 33</b>	<b>Summe Einzahlungen investive Gebarung</b>							<b>0,00</b>	<b>0,00</b>	<b>0,00</b>
<b>SU 34</b>	<b>Summe Auszahlungen investive Gebarung</b>							<b>0,00</b>	<b>0,00</b>	<b>0,00</b>
<b>SA2</b>	<b>Saldo (2) Geldfluss aus der Investiven Gebarung (33 - 34)</b>							<b>0,00</b>	<b>0,00</b>	<b>0,00</b>
<b>SA3</b>	<b>Saldo (3) Nettofinanzierungssaldo (Saldo 1 + Saldo 2)</b>							<b>-21.396,57</b>	<b>-23.900,00</b>	<b>2.503,43</b>
<b>Finanzierungstätigkeit</b>										
<b>SU 35</b>	<b>Summe Einzahlungen aus der Finanzierungstätigkeit</b>							<b>0,00</b>	<b>0,00</b>	<b>0,00</b>
<b>SU 36</b>	<b>Summe Auszahlungen aus der Finanzierungstätigkeit</b>							<b>0,00</b>	<b>0,00</b>	<b>0,00</b>
<b>SA4</b>	<b>Saldo (4) Geldfluss aus der Finanzierungstätigkeit (35 - 36)</b>							<b>0,00</b>	<b>0,00</b>	<b>0,00</b>
<b>SA5</b>	<b>Saldo (5) Geldfluss aus der voranschlagswirksamen Gebarung (Saldo 3 + Saldo 4)</b>							<b>-21.396,57</b>	<b>-23.900,00</b>	<b>2.503,43</b>
<b>163101</b>	<b>FF-Maria Elend</b>									
<b>Operative Gebarung</b>										
2/163101+813000	Erträge aus der Auflösung von Investitionszuschüssen (Kapitaltransfers)		2127		0,00	5.300,00	-5.300,00	0,00	0,00	0,00
<b>SU 21 / 31</b>	<b>Summe Erträge / Einzahlungen operative Gebarung</b>				<b>0,00</b>	<b>5.300,00</b>	<b>-5.300,00</b>	<b>0,00</b>	<b>0,00</b>	<b>0,00</b>
1/163101-680600	Planmäßige Abschreibung	2226			0,00	7.600,00	-7.600,00	0,00	0,00	0,00
<b>SU 22 / 32</b>	<b>Summe Aufwendungen / Auszahlungen operative Gebarung</b>				<b>0,00</b>	<b>7.600,00</b>	<b>-7.600,00</b>	<b>0,00</b>	<b>0,00</b>	<b>0,00</b>
<b>SA 0 / SA 1</b>	<b>(0) Nettoergebnis (21 - 22) / (1) Geldfluss operative Gebarung (31 - 32)</b>				<b>0,00</b>	<b>-2.300,00</b>	<b>2.300,00</b>	<b>0,00</b>	<b>0,00</b>	<b>0,00</b>
<b>SU 23</b>	<b>Summe Haushaltsrücklagen</b>				<b>0,00</b>	<b>0,00</b>	<b>0,00</b>	<b>0,00</b>	<b>0,00</b>	<b>0,00</b>
<b>SA00</b>	<b>Nettoergebnis nach Zuw./Entn. Haushaltsrücklagen (Saldo 0 +/- SU23)</b>				<b>0,00</b>	<b>-2.300,00</b>	<b>2.300,00</b>			
<b>Investive Gebarung</b>										
<b>SU 33</b>	<b>Summe Einzahlungen investive Gebarung</b>							<b>0,00</b>	<b>0,00</b>	<b>0,00</b>
<b>SU 34</b>	<b>Summe Auszahlungen investive Gebarung</b>							<b>0,00</b>	<b>0,00</b>	<b>0,00</b>
<b>SA2</b>	<b>Saldo (2) Geldfluss aus der Investiven Gebarung (33 - 34)</b>							<b>0,00</b>	<b>0,00</b>	<b>0,00</b>
<b>SA3</b>	<b>Saldo (3) Nettofinanzierungssaldo (Saldo 1 + Saldo 2)</b>							<b>0,00</b>	<b>0,00</b>	<b>0,00</b>



		MVAG	MVAG	VCQU	Ergebnisrechnung			Finanzierungsrechnung		
		EH	FH		RA 2022	VA 2022	RA - VA	RA 2022	VA 2022	RA - VA
<b>Finanzierungstätigkeit</b>										
<b>SU 35</b>	<b>Summe Einzahlungen aus der Finanzierungstätigkeit</b>							<b>0,00</b>	<b>0,00</b>	<b>0,00</b>
<b>SU 36</b>	<b>Summe Auszahlungen aus der Finanzierungstätigkeit</b>							<b>0,00</b>	<b>0,00</b>	<b>0,00</b>
<b>SA4</b>	<b>Saldo (4) Geldfluss aus der Finanzierungstätigkeit (35 – 36)</b>							<b>0,00</b>	<b>0,00</b>	<b>0,00</b>
<b>SA5</b>	<b>Saldo (5) Geldfluss aus der voranschlagswirksamen Gebarung (Saldo 3 + Saldo 4)</b>							<b>0,00</b>	<b>0,00</b>	<b>0,00</b>
<b>163200 FF-Friessnitz/Rosenbach</b>										
<b>Operative Gebarung</b>										
2/163200+813000	Erträge aus der Auflösung von Investitionszuschüssen (Kapitaltransfers)	2127			6.349,24	6.300,00	49,24	0,00	0,00	0,00
2/163200+863100	Transfers von sonstigen Trägern öffentlichen Rechts und Sozialversicherungsträgern	2121	3121	15	390,00	300,00	90,00	390,00	300,00	90,00
<b>SU 21 / 31</b>	<b>Summe Erträge / Einzahlungen operative Gebarung</b>				<b>6.739,24</b>	<b>6.600,00</b>	<b>139,24</b>	<b>390,00</b>	<b>300,00</b>	<b>90,00</b>
1/163200-400000	Geringwertige Wirtschaftsgüter des Anlagevermögens	2221	3221	23	7.479,02	7.000,00	479,02	7.479,02	7.000,00	479,02
1/163200-452000	Treibstoffe	2221	3221	23	572,74	700,00	-127,26	572,74	700,00	-127,26
1/163200-454000	Reinigungsmittel	2221	3221	23	179,90	200,00	-20,10	179,90	200,00	-20,10
1/163200-455000	Chemische und sonstige artverwandte Mittel	2221	3221	23	51,60	100,00	-48,40	51,60	100,00	-48,40
1/163200-456000	Schreib-, Zeichen- u. Büromittel	2221	3221	23	0,00	100,00	-100,00	0,00	100,00	-100,00
1/163200-459000	Sonstige Verbrauchsgüter	2221	3221	23	0,00	100,00	-100,00	0,00	100,00	-100,00
1/163200-600100	Strom	2222	3222	24	1.003,69	1.300,00	-296,31	1.003,69	1.300,00	-296,31
1/163200-614000	Instandhaltung von Gebäuden	2224	3224	24	0,00	300,00	-300,00	0,00	300,00	-300,00
1/163200-616000	Instandhaltung von Maschinen	2224	3224	24	0,00	200,00	-200,00	0,00	200,00	-200,00
1/163200-617000	Instandhaltung von Fahrzeugen	2224	3224	24	2.504,37	3.000,00	-495,63	2.504,37	3.000,00	-495,63
1/163200-618000	Instandhaltung v. sonstigen Anlagen	2224	3224	24	252,39	400,00	-147,61	252,39	400,00	-147,61
1/163200-630000	Postdienste	2222	3222	24	106,25	200,00	-93,75	106,25	200,00	-93,75
1/163200-631000	Telekommunikationsdienste	2222	3222	24	1.426,31	1.500,00	-73,69	1.426,31	1.500,00	-73,69
1/163200-670000	Versicherungen	2222	3222	24	1.711,17	1.800,00	-88,83	1.711,17	1.800,00	-88,83
1/163200-680300	Planmäßige Abschreibung	2226			8.013,49	8.000,00	13,49	0,00	0,00	0,00
1/163200-680600	Planmäßige Abschreibung	2226			5.300,00	5.300,00	0,00	0,00	0,00	0,00
1/163200-700000	Mietzinse	2223	3223	24	4.248,02	4.300,00	-51,98	4.248,02	4.300,00	-51,98
1/163200-710000	Öffentliche Abgaben, ohne Gebühren gemäß FAG	2225	3225	24	49,80	100,00	-50,20	49,80	100,00	-50,20
1/163200-711000	Gebühren gemäß FAG	2225	3225	24	269,47	300,00	-30,53	269,47	300,00	-30,53
1/163200-728000	Entgelte für sonstige Leistungen	2225	3225	24	1.104,69	1.400,00	-295,31	1.104,69	1.400,00	-295,31
1/163200-752600	Landesfeuerwehrverband	2231	3231	26	140,00	200,00	-60,00	140,00	200,00	-60,00
1/163200-768000	Kursbeiträge und Verdienstentgänge	2234	3234	27	1.208,36	2.500,00	-1.291,64	1.208,36	2.500,00	-1.291,64
<b>SU 22 / 32</b>	<b>Summe Aufwendungen / Auszahlungen operative Gebarung</b>				<b>35.621,27</b>	<b>39.000,00</b>	<b>-3.378,73</b>	<b>22.307,78</b>	<b>25.700,00</b>	<b>-3.392,22</b>

	MVAG	MVAG	VCQU	Ergebnisrechnung			Finanzierungsrechnung			
				EH	FH	RA 2022	VA 2022	RA - VA	RA 2022	VA 2022
<b>SA 0 / SA 1</b>	<b>(0) Nettoergebnis (21 - 22) / (1) Geldfluss operative Gebarung (31 - 32)</b>			<b>-28.882,03</b>	<b>-32.400,00</b>	<b>3.517,97</b>	<b>-21.917,78</b>	<b>-25.400,00</b>	<b>3.482,22</b>	
<b>SU 23</b>	<b>Summe Haushaltsrücklagen</b>			<b>0,00</b>	<b>0,00</b>	<b>0,00</b>	<b>0,00</b>	<b>0,00</b>	<b>0,00</b>	
<b>SA00</b>	<b>Nettoergebnis nach Zuw./Entn. Haushaltsrücklagen (Saldo 0 +/- SU23)</b>			<b>-28.882,03</b>	<b>-32.400,00</b>	<b>3.517,97</b>				
<b>Investive Gebarung</b>										
<b>SU 33</b>	<b>Summe Einzahlungen investive Gebarung</b>						<b>0,00</b>	<b>0,00</b>	<b>0,00</b>	
<b>SU 34</b>	<b>Summe Auszahlungen investive Gebarung</b>						<b>0,00</b>	<b>0,00</b>	<b>0,00</b>	
<b>SA2</b>	<b>Saldo (2) Geldfluss aus der Investiven Gebarung (33 - 34)</b>						<b>0,00</b>	<b>0,00</b>	<b>0,00</b>	
<b>SA3</b>	<b>Saldo (3) Nettofinanzierungssaldo (Saldo 1 + Saldo 2)</b>						<b>-21.917,78</b>	<b>-25.400,00</b>	<b>3.482,22</b>	
<b>Finanzierungstätigkeit</b>										
<b>SU 35</b>	<b>Summe Einzahlungen aus der Finanzierungstätigkeit</b>						<b>0,00</b>	<b>0,00</b>	<b>0,00</b>	
<b>SU 36</b>	<b>Summe Auszahlungen aus der Finanzierungstätigkeit</b>						<b>0,00</b>	<b>0,00</b>	<b>0,00</b>	
<b>SA4</b>	<b>Saldo (4) Geldfluss aus der Finanzierungstätigkeit (35 - 36)</b>						<b>0,00</b>	<b>0,00</b>	<b>0,00</b>	
<b>SA5</b>	<b>Saldo (5) Geldfluss aus der voranschlagswirksamen Gebarung (Saldo 3 + Saldo 4)</b>						<b>-21.917,78</b>	<b>-25.400,00</b>	<b>3.482,22</b>	
<b>169</b>	<b>Sonstige Einrichtungen und Maßnahmen</b>									
<b>169000</b>	<b>Sonstige Einrichtungen und Maßnahmen</b>									
<b>Operative Gebarung</b>										
2/169000+823000	Zinsen	2131	3131	14	6,18	100,00	-93,82	6,18	100,00	-93,82
2/169000+863100	Lfd. Transferz. von sonst. Trägern des öffentl. Rechtes	2121	3121	15	8.398,15	8.300,00	98,15	8.398,15	8.300,00	98,15
<b>SU 21 / 31</b>	<b>Summe Erträge / Einzahlungen operative Gebarung</b>				<b>8.404,33</b>	<b>8.400,00</b>	<b>4,33</b>	<b>8.404,33</b>	<b>8.400,00</b>	<b>4,33</b>
1/169000-710100	Kapitalertragssteuer	2225	3225	24	1,54	100,00	-98,46	1,54	100,00	-98,46
<b>SU 22 / 32</b>	<b>Summe Aufwendungen / Auszahlungen operative Gebarung</b>				<b>1,54</b>	<b>100,00</b>	<b>-98,46</b>	<b>1,54</b>	<b>100,00</b>	<b>-98,46</b>
<b>SA 0 / SA 1</b>	<b>(0) Nettoergebnis (21 - 22) / (1) Geldfluss operative Gebarung (31 - 32)</b>				<b>8.402,79</b>	<b>8.300,00</b>	<b>102,79</b>	<b>8.402,79</b>	<b>8.300,00</b>	<b>102,79</b>
1/169000-794000	Zuweisung an zweckgebundene Haushaltsrücklagen	2401			8.402,79	8.100,00	-302,79	0,00	0,00	0,00
<b>SU 23</b>	<b>Summe Haushaltsrücklagen</b>				<b>-8.402,79</b>	<b>-8.100,00</b>	<b>-302,79</b>	<b>0,00</b>	<b>0,00</b>	<b>0,00</b>
<b>SA00</b>	<b>Nettoergebnis nach Zuw./Entn. Haushaltsrücklagen (Saldo 0 +/- SU23)</b>				<b>0,00</b>	<b>200,00</b>	<b>-200,00</b>			
<b>Investive Gebarung</b>										
<b>SU 33</b>	<b>Summe Einzahlungen investive Gebarung</b>						<b>0,00</b>	<b>0,00</b>	<b>0,00</b>	
<b>SU 34</b>	<b>Summe Auszahlungen investive Gebarung</b>						<b>0,00</b>	<b>0,00</b>	<b>0,00</b>	
<b>SA2</b>	<b>Saldo (2) Geldfluss aus der Investiven Gebarung (33 - 34)</b>						<b>0,00</b>	<b>0,00</b>	<b>0,00</b>	
<b>SA3</b>	<b>Saldo (3) Nettofinanzierungssaldo (Saldo 1 + Saldo 2)</b>						<b>8.402,79</b>	<b>8.300,00</b>	<b>102,79</b>	
<b>Finanzierungstätigkeit</b>										
<b>SU 35</b>	<b>Summe Einzahlungen aus der Finanzierungstätigkeit</b>						<b>0,00</b>	<b>0,00</b>	<b>0,00</b>	
<b>SU 36</b>	<b>Summe Auszahlungen aus der Finanzierungstätigkeit</b>						<b>0,00</b>	<b>0,00</b>	<b>0,00</b>	
<b>SA4</b>	<b>Saldo (4) Geldfluss aus der Finanzierungstätigkeit (35 - 36)</b>						<b>0,00</b>	<b>0,00</b>	<b>0,00</b>	

		MVAG			Ergebnisrechnung			Finanzierungsrechnung		
		MVAG EH	MVAG FH	VCQU	RA 2022	VA 2022	RA - VA	RA 2022	VA 2022	RA - VA
<b>SA5</b>	<b>Saldo (5) Geldfluss aus der voranschlagswirksamen Gebarung (Saldo 3 + Saldo 4)</b>							<b>8.402,79</b>	<b>8.300,00</b>	<b>102,79</b>
<b>17</b>	<b>Katastrophendienst</b>									
<b>179</b>	<b>Sonstige Einrichtungen und Maßnahmen</b>									
<b>179000</b>	<b>Sonstige Einrichtungen und Maßnahmen</b>									
<b>Operative Gebarung</b>										
2/179000+860000	Transfers von Bund, Bundesfonds und Bundeskammern	2121	3121	15	3.250,00	3.200,00	50,00	3.250,00	3.200,00	50,00
<b>SU 21 / 31</b>	<b>Summe Erträge / Einzahlungen operative Gebarung</b>				<b>3.250,00</b>	<b>3.200,00</b>	<b>50,00</b>	<b>3.250,00</b>	<b>3.200,00</b>	<b>50,00</b>
1/179000-680700	Planmäßige Abschreibung	2226			1.301,94	0,00	1.301,94	0,00	0,00	0,00
1/179000-720109	Kostenbeitrag Wirtschaftshof Arbeiter	2225	3225	24	0,00	600,00	-600,00	0,00	600,00	-600,00
1/179000-720209	Kostenbeitrag Wirtschaftshof Maschinen	2225	3225	24	0,00	300,00	-300,00	0,00	300,00	-300,00
1/179000-729000	Sonstige Ausgaben	2225	3225	24	0,00	300,00	-300,00	0,00	300,00	-300,00
<b>SU 22 / 32</b>	<b>Summe Aufwendungen / Auszahlungen operative Gebarung</b>				<b>1.301,94</b>	<b>1.200,00</b>	<b>101,94</b>	<b>0,00</b>	<b>1.200,00</b>	<b>-1.200,00</b>
<b>SA 0 / SA 1</b>	<b>(0) Nettoergebnis (21 - 22) / (1) Geldfluss operative Gebarung (31 - 32)</b>				<b>1.948,06</b>	<b>2.000,00</b>	<b>-51,94</b>	<b>3.250,00</b>	<b>2.000,00</b>	<b>1.250,00</b>
<b>SU 23</b>	<b>Summe Haushaltsrücklagen</b>				<b>0,00</b>	<b>0,00</b>	<b>0,00</b>	<b>0,00</b>	<b>0,00</b>	<b>0,00</b>
<b>SA00</b>	<b>Nettoergebnis nach Zuw./Entn. Haushaltsrücklagen (Saldo 0 +/- SU23)</b>				<b>1.948,06</b>	<b>2.000,00</b>	<b>-51,94</b>			
<b>Investive Gebarung</b>										
2/179000+301000	Kapitaltransfers von Ländern, Landesfonds und Landeskammern		3331	2 33	0,00	0,00	0,00	0,00	30.000,00	-30.000,00
<b>SU 33</b>	<b>Summe Einzahlungen investive Gebarung</b>							<b>0,00</b>	<b>30.000,00</b>	<b>-30.000,00</b>
1/179000-042000	Notstromanlage		3415	2 41	0,00	0,00	0,00	13.053,32	17.900,00	-4.846,68
<b>SU 34</b>	<b>Summe Auszahlungen investive Gebarung</b>							<b>13.053,32</b>	<b>17.900,00</b>	<b>-4.846,68</b>
<b>SA2</b>	<b>Saldo (2) Geldfluss aus der Investiven Gebarung (33 - 34)</b>							<b>-13.053,32</b>	<b>12.100,00</b>	<b>-25.153,32</b>
<b>SA3</b>	<b>Saldo (3) Nettofinanzierungssaldo (Saldo 1 + Saldo 2)</b>							<b>-9.803,32</b>	<b>14.100,00</b>	<b>-23.903,32</b>
<b>Finanzierungstätigkeit</b>										
<b>SU 35</b>	<b>Summe Einzahlungen aus der Finanzierungstätigkeit</b>							<b>0,00</b>	<b>0,00</b>	<b>0,00</b>
<b>SU 36</b>	<b>Summe Auszahlungen aus der Finanzierungstätigkeit</b>							<b>0,00</b>	<b>0,00</b>	<b>0,00</b>
<b>SA4</b>	<b>Saldo (4) Geldfluss aus der Finanzierungstätigkeit (35 - 36)</b>							<b>0,00</b>	<b>0,00</b>	<b>0,00</b>
<b>SA5</b>	<b>Saldo (5) Geldfluss aus der voranschlagswirksamen Gebarung (Saldo 3 + Saldo 4)</b>							<b>-9.803,32</b>	<b>14.100,00</b>	<b>-23.903,32</b>
<b>18</b>	<b>Landesverteidigung</b>									
<b>180</b>	<b>Zivilschutz</b>									
<b>180000</b>	<b>Zivilschutz</b>									
<b>Operative Gebarung</b>										
<b>SU 21 / 31</b>	<b>Summe Erträge / Einzahlungen operative Gebarung</b>				<b>0,00</b>	<b>0,00</b>	<b>0,00</b>	<b>0,00</b>	<b>0,00</b>	<b>0,00</b>

		MVAG MVAG VCQU			Ergebnisrechnung			Finanzierungsrechnung		
		EH	FH	VCQU	RA 2022	VA 2022	RA - VA	RA 2022	VA 2022	RA - VA
1/180000-631000	Telekommunikationsdienste	2222	3222	24	78,48	100,00	-21,52	78,48	100,00	-21,52
1/180000-720109	Kostenbeitrag Wirtschaftshof Arbeiter	2225	3225	24	0,00	300,00	-300,00	0,00	300,00	-300,00
1/180000-720209	Kostenbeitrag Wirtschaftshof Maschinen	2225	3225	24	0,00	200,00	-200,00	0,00	200,00	-200,00
1/180000-729000	Sonstige Ausgaben	2225	3225	24	50,00	100,00	-50,00	50,00	100,00	-50,00
<b>SU 22 / 32</b>	<b>Summe Aufwendungen / Auszahlungen operative Gebarung</b>				<b>128,48</b>	<b>700,00</b>	<b>-571,52</b>	<b>128,48</b>	<b>700,00</b>	<b>-571,52</b>
<b>SA 0 / SA 1</b>	<b>(0) Nettoergebnis (21 - 22) / (1) Geldfluss operative Gebarung (31 - 32)</b>				<b>-128,48</b>	<b>-700,00</b>	<b>571,52</b>	<b>-128,48</b>	<b>-700,00</b>	<b>571,52</b>
<b>SU 23</b>	<b>Summe Haushaltsrücklagen</b>				<b>0,00</b>	<b>0,00</b>	<b>0,00</b>	<b>0,00</b>	<b>0,00</b>	<b>0,00</b>
<b>SA00</b>	<b>Nettoergebnis nach Zuw./Entn. Haushaltsrücklagen (Saldo 0 +/- SU23)</b>				<b>-128,48</b>	<b>-700,00</b>	<b>571,52</b>			
<b>Investive Gebarung</b>										
<b>SU 33</b>	<b>Summe Einzahlungen investive Gebarung</b>							<b>0,00</b>	<b>0,00</b>	<b>0,00</b>
<b>SU 34</b>	<b>Summe Auszahlungen investive Gebarung</b>							<b>0,00</b>	<b>0,00</b>	<b>0,00</b>
<b>SA2</b>	<b>Saldo (2) Geldfluss aus der Investiven Gebarung (33 - 34)</b>							<b>0,00</b>	<b>0,00</b>	<b>0,00</b>
<b>SA3</b>	<b>Saldo (3) Nettofinanzierungssaldo (Saldo 1 + Saldo 2)</b>							<b>-128,48</b>	<b>-700,00</b>	<b>571,52</b>
<b>Finanzierungstätigkeit</b>										
<b>SU 35</b>	<b>Summe Einzahlungen aus der Finanzierungstätigkeit</b>							<b>0,00</b>	<b>0,00</b>	<b>0,00</b>
<b>SU 36</b>	<b>Summe Auszahlungen aus der Finanzierungstätigkeit</b>							<b>0,00</b>	<b>0,00</b>	<b>0,00</b>
<b>SA4</b>	<b>Saldo (4) Geldfluss aus der Finanzierungstätigkeit (35 - 36)</b>							<b>0,00</b>	<b>0,00</b>	<b>0,00</b>
<b>SA5</b>	<b>Saldo (5) Geldfluss aus der voranschlagswirksamen Gebarung (Saldo 3 + Saldo 4)</b>							<b>-128,48</b>	<b>-700,00</b>	<b>571,52</b>

		MVAG	MVAG	VCQU	Ergebnisrechnung			Finanzierungsrechnung		
		EH	FH		RA 2022	VA 2022	RA - VA	RA 2022	VA 2022	RA - VA
<b>2 Unterricht, Erziehung, Sport und Wissenschaft</b>										
<b>21</b>	<b>Allgemeinbildender Unterricht</b>									
<b>210</b>	<b>Allgemeinbildende Pflichtschulen, gemeinsame Kosten</b>									
<b>210000</b>	<b>Allgemeinbildende Pflichtschulen</b>									
<b>Operative Gebarung</b>										
2/210000+829000	Sonstige Einnahmen	2116	3116	18	2.810,57	800,00	2.010,57	2.810,57	800,00	2.010,57
<b>SU 21 / 31</b>	<b>Summe Erträge / Einzahlungen operative Gebarung</b>				<b>2.810,57</b>	<b>800,00</b>	<b>2.010,57</b>	<b>2.810,57</b>	<b>800,00</b>	<b>2.010,57</b>
1/210000-751300	Transfers an Länder, Landesfonds und Landesammern - Beitrag Sonderpädagog. Zentrum	2231	3231	26	728,76	800,00	-71,24	728,76	800,00	-71,24
1/210000-751400	Beitrag Landesbildstelle	2231	3231	26	445,57	500,00	-54,43	445,57	500,00	-54,43
1/210000-752100	Schulerhaltungsbeiträge	2231	3231	26	145,91	200,00	-54,09	145,91	200,00	-54,09
1/210000-752200	Schulgemeindeverbandsumlage	2231	3231	26	195.764,00	195.800,00	-36,00	195.764,00	195.800,00	-36,00
1/210000-752201	Subvention Schulgemeinerverband	2231	3231	26	5.860,08	6.000,00	-139,92	5.860,08	6.000,00	-139,92
1/210000-754100	Beitrag an den Kärntner Schulbaufonds	2231	3231	26	77.494,20	77.500,00	-5,80	77.494,20	77.500,00	-5,80
<b>SU 22 / 32</b>	<b>Summe Aufwendungen / Auszahlungen operative Gebarung</b>				<b>280.438,52</b>	<b>280.800,00</b>	<b>-361,48</b>	<b>280.438,52</b>	<b>280.800,00</b>	<b>-361,48</b>
<b>SA 0 / SA 1</b>	<b>(0) Nettoergebnis (21 - 22) / (1) Geldfluss operative Gebarung (31 - 32)</b>				<b>-277.627,95</b>	<b>-280.000,00</b>	<b>2.372,05</b>	<b>-277.627,95</b>	<b>-280.000,00</b>	<b>2.372,05</b>
<b>SU 23</b>	<b>Summe Haushaltsrücklagen</b>				<b>0,00</b>	<b>0,00</b>	<b>0,00</b>	<b>0,00</b>	<b>0,00</b>	<b>0,00</b>
<b>SA00</b>	<b>Nettoergebnis nach Zuw./Entn. Haushaltsrücklagen (Saldo 0 +/- SU23)</b>				<b>-277.627,95</b>	<b>-280.000,00</b>	<b>2.372,05</b>			
<b>Investive Gebarung</b>										
<b>SU 33</b>	<b>Summe Einzahlungen investive Gebarung</b>							<b>0,00</b>	<b>0,00</b>	<b>0,00</b>
<b>SU 34</b>	<b>Summe Auszahlungen investive Gebarung</b>							<b>0,00</b>	<b>0,00</b>	<b>0,00</b>
<b>SA2</b>	<b>Saldo (2) Geldfluss aus der Investiven Gebarung (33 - 34)</b>							<b>0,00</b>	<b>0,00</b>	<b>0,00</b>
<b>SA3</b>	<b>Saldo (3) Nettofinanzierungssaldo (Saldo 1 + Saldo 2)</b>							<b>-277.627,95</b>	<b>-280.000,00</b>	<b>2.372,05</b>
<b>Finanzierungstätigkeit</b>										
<b>SU 35</b>	<b>Summe Einzahlungen aus der Finanzierungstätigkeit</b>							<b>0,00</b>	<b>0,00</b>	<b>0,00</b>
<b>SU 36</b>	<b>Summe Auszahlungen aus der Finanzierungstätigkeit</b>							<b>0,00</b>	<b>0,00</b>	<b>0,00</b>
<b>SA4</b>	<b>Saldo (4) Geldfluss aus der Finanzierungstätigkeit (35 - 36)</b>							<b>0,00</b>	<b>0,00</b>	<b>0,00</b>
<b>SA5</b>	<b>Saldo (5) Geldfluss aus der voranschlagswirksamen Gebarung (Saldo 3 + Saldo 4)</b>							<b>-277.627,95</b>	<b>-280.000,00</b>	<b>2.372,05</b>
<b>211</b>	<b>Volksschulen</b>									
<b>211000</b>	<b>Volksschule St.Jakob im Rosental</b>									
<b>Operative Gebarung</b>										
2/211000+813000	Erträge aus der Auflösung von Investitionszuschüssen (Kapitaltransfers)	2127			281.692,78	30.600,00	251.092,78	0,00	0,00	0,00
2/211000+817210	Erträge aus der Auflösung von Rückstellungen für nicht konsumierte Zeitguthaben	2117			673,02	0,00	673,02	0,00	0,00	0,00

		MVAG			Ergebnisrechnung			Finanzierungsrechnung		
		MVAG	MVAG	VCQU	RA 2022	VA 2022	RA - VA	RA 2022	VA 2022	RA - VA
		EH	FH							
2/211000+829000	Sonstige Erträge	2116	3116	18	1.705,19	1.700,00	5,19	1.705,19	1.700,00	5,19
2/211000+860000	Transfers von Bund, Bundesfonds und Bundeskammern	2121	3121	15	4.097,00	4.000,00	97,00	4.097,00	4.000,00	97,00
<b>SU 21 / 31</b>	<b>Summe Erträge / Einzahlungen operative Gebarung</b>				<b>288.167,99</b>	<b>36.300,00</b>	<b>251.867,99</b>	<b>5.802,19</b>	<b>5.700,00</b>	<b>102,19</b>
1/211000-400000	Geringwertige Wirtschaftsgüter des Anlagevermögens	2221	3221	23	3.344,01	5.000,00	-1.655,99	3.344,01	5.000,00	-1.655,99
1/211000-451000	Brennstoffe	2221	3221	23	16.310,84	19.400,00	-3.089,16	11.455,45	19.400,00	-7.944,55
1/211000-454000	Reinigungsmittel	2221	3221	23	3.703,69	3.700,00	3,69	3.703,69	3.700,00	3,69
1/211000-456000	Schreib-, Zeichen- u. Büromittel	2221	3221	23	2.220,73	2.100,00	120,73	2.220,73	2.100,00	120,73
1/211000-457000	Druckwerke	2221	3221	23	1.580,02	2.000,00	-419,98	1.580,02	2.000,00	-419,98
1/211000-458000	Mittel zur ärztlichen Betreuung, Gesundheitsvorsorge	2221	3221	23	145,06	200,00	-54,94	145,06	200,00	-54,94
1/211000-459000	Sonstige Verbrauchsgüter	2221	3221	23	316,36	600,00	-283,64	316,36	600,00	-283,64
1/211000-511000	Geldbezüge für Vertragsbedienstete in handwerklicher Verwendung	2211	3211	20	42.364,42	41.800,00	564,42	42.364,42	41.800,00	564,42
1/211000-522000	Geldbezüge der nicht ganzjährig beschäftigten Angestellten	2211	3211	20	758,33	800,00	-41,67	758,33	800,00	-41,67
1/211000-565100	Leistungsprämie gem. K-GMG	2211	3211	20	105,68	200,00	-94,32	105,68	200,00	-94,32
1/211000-580000	DGB zum Ausgleichsfonds für Familienbeihilfen	2212	3212	20	1.692,59	1.700,00	-7,41	1.692,59	1.700,00	-7,41
1/211000-581100	Betr. Kollektivvers. gem. K-GMG	2212	3212	20	152,32	200,00	-47,68	152,32	200,00	-47,68
1/211000-582000	Sonstige DGB zur sozialen Sicherheit	2212	3212	20	9.200,44	8.800,00	400,44	9.200,44	8.800,00	400,44
1/211000-582100	Abfertigungsversicherung	2212	3212	20	2.873,33	3.500,00	-626,67	2.873,33	3.500,00	-626,67
1/211000-593000	Dotierung von Rückstellungen für nicht konsumierte Urlaube	2214			1.132,51	0,00	1.132,51	0,00	0,00	0,00
1/211000-600100	Strom	2222	3222	24	5.198,36	8.300,00	-3.101,64	5.198,36	8.300,00	-3.101,64
1/211000-614000	Instandhaltung von Gebäuden	2224	3224	24	959,61	1.100,00	-140,39	959,61	1.100,00	-140,39
1/211000-618000	Instandhaltung v. sonstigen Anlagen	2224	3224	24	23,00	500,00	-477,00	23,00	500,00	-477,00
1/211000-618100	Wartung EDV	2224	3224	24	0,00	100,00	-100,00	0,00	100,00	-100,00
1/211000-630000	Postdienste	2222	3222	24	205,81	200,00	5,81	205,81	200,00	5,81
1/211000-631000	Telekommunikationsdienste	2222	3222	24	1.504,08	1.600,00	-95,92	1.504,08	1.600,00	-95,92
1/211000-650700	Zinsen für Finanzschulden Inland	2241	3241	25	30,14	100,00	-69,86	30,14	100,00	-69,86
1/211000-670000	Versicherungen	2222	3222	24	6.889,95	6.900,00	-10,05	6.889,95	6.900,00	-10,05
1/211000-680200	Planmäßige Abschreibung	2226			2.335,22	0,00	2.335,22	0,00	0,00	0,00
1/211000-680300	Planmäßige Abschreibung	2226			42.091,00	0,00	42.091,00	0,00	0,00	0,00
1/211000-680700	Planmäßige Abschreibung	2226			4.812,97	500,00	4.312,97	0,00	0,00	0,00
1/211000-705000	Ausgaben für Operating Leasing	2223	3223	24	1.022,40	1.200,00	-177,60	1.022,40	1.200,00	-177,60
1/211000-711000	Gebühren gemäß FAG	2225	3225	24	2.876,86	2.600,00	276,86	2.876,86	2.600,00	276,86
1/211000-720109	Kostenbeitrag Wirtschaftshof Arbeiter	2225	3225	24	3.957,00	3.800,00	157,00	3.957,00	3.800,00	157,00
1/211000-720209	Kostenbeitrag Wirtschaftshof Maschinen	2225	3225	24	1.052,50	1.000,00	52,50	1.052,50	1.000,00	52,50
1/211000-728000	Entgelte für sonstige Leistungen	2225	3225	24	50.225,49	87.900,00	-37.674,51	49.873,65	87.900,00	-38.026,35

		MVAG			Ergebnisrechnung			Finanzierungsrechnung		
		MVAG	MVAG	VCQU	RA 2022	VA 2022	RA - VA	RA 2022	VA 2022	RA - VA
		EH	FH							
1/211000-728001	Wärmeversorgung Betreiberkosten	2225	3225	24	1.410,00	0,00	1.410,00	1.410,00	0,00	1.410,00
1/211000-728100	Wasser	2225	3225	24	429,90	600,00	-170,10	429,90	600,00	-170,10
1/211000-728700	Schulassistentz	2225	3225	24	1.802,35	8.200,00	-6.397,65	1.802,35	8.200,00	-6.397,65
1/211000-729000	Sonstige Ausgaben	2225	3225	24	24,50	200,00	-175,50	24,50	200,00	-175,50
<b>SU 22 / 32</b>	<b>Summe Aufwendungen / Auszahlungen operative Gebarung</b>				<b>212.751,47</b>	<b>214.800,00</b>	<b>-2.048,53</b>	<b>157.172,54</b>	<b>214.300,00</b>	<b>-57.127,46</b>
<b>SA 0 / SA 1</b>	<b>(0) Nettoergebnis (21 - 22) / (1) Geldfluss operative Gebarung (31 - 32)</b>				<b>75.416,52</b>	<b>-178.500,00</b>	<b>253.916,52</b>	<b>-151.370,35</b>	<b>-208.600,00</b>	<b>57.229,65</b>
<b>SU 23</b>	<b>Summe Haushaltsrücklagen</b>				<b>0,00</b>	<b>0,00</b>	<b>0,00</b>	<b>0,00</b>	<b>0,00</b>	<b>0,00</b>
<b>SA00</b>	<b>Nettoergebnis nach Zuw./Entn. Haushaltsrücklagen (Saldo 0 +/- SU23)</b>				<b>75.416,52</b>	<b>-178.500,00</b>	<b>253.916,52</b>			
<b>Investive Gebarung</b>										
<b>SU 33</b>	<b>Summe Einzahlungen investive Gebarung</b>							<b>0,00</b>	<b>0,00</b>	<b>0,00</b>
<b>SU 34</b>	<b>Summe Auszahlungen investive Gebarung</b>							<b>0,00</b>	<b>0,00</b>	<b>0,00</b>
<b>SA2</b>	<b>Saldo (2) Geldfluss aus der Investiven Gebarung (33 - 34)</b>							<b>0,00</b>	<b>0,00</b>	<b>0,00</b>
<b>SA3</b>	<b>Saldo (3) Nettofinanzierungssaldo (Saldo 1 + Saldo 2)</b>							<b>-151.370,35</b>	<b>-208.600,00</b>	<b>57.229,65</b>
<b>Finanzierungstätigkeit</b>										
<b>SU 35</b>	<b>Summe Einzahlungen aus der Finanzierungstätigkeit</b>							<b>0,00</b>	<b>0,00</b>	<b>0,00</b>
1/211000-346100	Investitionsdarlehen von Kreditinstituten		3614	65	0,00	0,00	0,00	554,88	600,00	-45,12
<b>SU 36</b>	<b>Summe Auszahlungen aus der Finanzierungstätigkeit</b>							<b>554,88</b>	<b>600,00</b>	<b>-45,12</b>
<b>SA4</b>	<b>Saldo (4) Geldfluss aus der Finanzierungstätigkeit (35 - 36)</b>							<b>-554,88</b>	<b>-600,00</b>	<b>45,12</b>
<b>SA5</b>	<b>Saldo (5) Geldfluss aus der voranschlagswirksamen Gebarung (Saldo 3 + Saldo 4)</b>							<b>-151.925,23</b>	<b>-209.200,00</b>	<b>57.274,77</b>
<b>211002</b>	<b>VS-St.Jakob - Ganztageschule</b>									
<b>Operative Gebarung</b>										
2/211002+860000	Transfers von Bund, Bundesfonds und Bundeskammern	2121	3121	15	11.299,00	15.200,00	-3.901,00	11.299,00	15.200,00	-3.901,00
2/211002+861000	Transfers von Ländern, Landesfonds und Landeskammern	2121	3121	15	16.000,00	16.000,00	0,00	16.000,00	16.000,00	0,00
2/211002+861100	Transfers von Ländern, Landesfonds und Landeskammern	2121	3121	2 15	0,00	5.000,00	-5.000,00	0,00	5.000,00	-5.000,00
<b>SU 21 / 31</b>	<b>Summe Erträge / Einzahlungen operative Gebarung</b>				<b>27.299,00</b>	<b>36.200,00</b>	<b>-8.901,00</b>	<b>27.299,00</b>	<b>36.200,00</b>	<b>-8.901,00</b>
1/211002-728000	Kapitaltransfers an private Organisationen ohne Erwerbszweck	2225	3225	24	59.910,71	62.300,00	-2.389,29	59.910,71	62.300,00	-2.389,29
1/211002-729000	Sonstige Aufwendungen 3. GTS Gruppe	2225	3225	2 24	2.047,26	5.000,00	-2.952,74	2.047,26	5.000,00	-2.952,74
<b>SU 22 / 32</b>	<b>Summe Aufwendungen / Auszahlungen operative Gebarung</b>				<b>61.957,97</b>	<b>67.300,00</b>	<b>-5.342,03</b>	<b>61.957,97</b>	<b>67.300,00</b>	<b>-5.342,03</b>
<b>SA 0 / SA 1</b>	<b>(0) Nettoergebnis (21 - 22) / (1) Geldfluss operative Gebarung (31 - 32)</b>				<b>-34.658,97</b>	<b>-31.100,00</b>	<b>-3.558,97</b>	<b>-34.658,97</b>	<b>-31.100,00</b>	<b>-3.558,97</b>
<b>SU 23</b>	<b>Summe Haushaltsrücklagen</b>				<b>0,00</b>	<b>0,00</b>	<b>0,00</b>	<b>0,00</b>	<b>0,00</b>	<b>0,00</b>
<b>SA00</b>	<b>Nettoergebnis nach Zuw./Entn. Haushaltsrücklagen (Saldo 0 +/- SU23)</b>				<b>-34.658,97</b>	<b>-31.100,00</b>	<b>-3.558,97</b>			
<b>Investive Gebarung</b>										
2/211002+300000	Kapitaltransfers von Bund, Bundesfonds und Bundeskammern		3331	2 33	0,00	0,00	0,00	0,00	58.600,00	-58.600,00

	MVAG	MVAG	VCQU	Ergebnisrechnung			Finanzierungsrechnung				
				EH	FH	RA 2022	VA 2022	RA - VA	RA 2022	VA 2022	RA - VA
2/211002+301100	Kapitaltransfers von Ländern, Landesfonds und Landeskammern		3331 2 33			0,00	0,00	0,00	0,00	20.200,00	-20.200,00
<b>SU 33</b>	<b>Summe Einzahlungen investive Gebarung</b>								<b>0,00</b>	<b>78.800,00</b>	<b>-78.800,00</b>
1/211002-006000	Sonstige Grundstückseinrichtungen		3412 2 40			0,00	0,00	0,00	31.193,51	40.100,00	-8.906,49
1/211002-042000	Amts-, Betriebs- und Geschäftsausstattung		3415 2 41			0,00	0,00	0,00	38.721,62	38.700,00	21,62
<b>SU 34</b>	<b>Summe Auszahlungen investive Gebarung</b>								<b>69.915,13</b>	<b>78.800,00</b>	<b>-8.884,87</b>
<b>SA2</b>	<b>Saldo (2) Geldfluss aus der Investiven Gebarung (33 – 34)</b>								<b>-69.915,13</b>	<b>0,00</b>	<b>-69.915,13</b>
<b>SA3</b>	<b>Saldo (3) Nettofinanzierungssaldo (Saldo 1 + Saldo 2)</b>								<b>-104.574,10</b>	<b>-31.100,00</b>	<b>-73.474,10</b>
<b>Finanzierungstätigkeit</b>											
<b>SU 35</b>	<b>Summe Einzahlungen aus der Finanzierungstätigkeit</b>								<b>0,00</b>	<b>0,00</b>	<b>0,00</b>
<b>SU 36</b>	<b>Summe Auszahlungen aus der Finanzierungstätigkeit</b>								<b>0,00</b>	<b>0,00</b>	<b>0,00</b>
<b>SA4</b>	<b>Saldo (4) Geldfluss aus der Finanzierungstätigkeit (35 – 36)</b>								<b>0,00</b>	<b>0,00</b>	<b>0,00</b>
<b>SA5</b>	<b>Saldo (5) Geldfluss aus der voranschlagswirksamen Gebarung (Saldo 3 + Saldo 4)</b>								<b>-104.574,10</b>	<b>-31.100,00</b>	<b>-73.474,10</b>
<b>211003</b>	<b>Neue Mittelschule</b>										
<b>Operative Gebarung</b>											
<b>SU 21 / 31</b>	<b>Summe Erträge / Einzahlungen operative Gebarung</b>					<b>0,00</b>	<b>0,00</b>	<b>0,00</b>	<b>0,00</b>	<b>0,00</b>	<b>0,00</b>
1/211003-728000	Entgelte für sonstige Leistungen		2225 3225 24			774,00	1.400,00	-626,00	774,00	1.400,00	-626,00
<b>SU 22 / 32</b>	<b>Summe Aufwendungen / Auszahlungen operative Gebarung</b>					<b>774,00</b>	<b>1.400,00</b>	<b>-626,00</b>	<b>774,00</b>	<b>1.400,00</b>	<b>-626,00</b>
<b>SA 0 / SA 1</b>	<b>(0) Nettoergebnis (21 - 22) / (1) Geldfluss operative Gebarung (31 – 32)</b>					<b>-774,00</b>	<b>-1.400,00</b>	<b>626,00</b>	<b>-774,00</b>	<b>-1.400,00</b>	<b>626,00</b>
<b>SU 23</b>	<b>Summe Haushaltsrücklagen</b>					<b>0,00</b>	<b>0,00</b>	<b>0,00</b>	<b>0,00</b>	<b>0,00</b>	<b>0,00</b>
<b>SA00</b>	<b>Nettoergebnis nach Zuw./Entn. Haushaltsrücklagen (Saldo 0 +/- SU23)</b>					<b>-774,00</b>	<b>-1.400,00</b>	<b>626,00</b>			
<b>Investive Gebarung</b>											
<b>SU 33</b>	<b>Summe Einzahlungen investive Gebarung</b>								<b>0,00</b>	<b>0,00</b>	<b>0,00</b>
<b>SU 34</b>	<b>Summe Auszahlungen investive Gebarung</b>								<b>0,00</b>	<b>0,00</b>	<b>0,00</b>
<b>SA2</b>	<b>Saldo (2) Geldfluss aus der Investiven Gebarung (33 – 34)</b>								<b>0,00</b>	<b>0,00</b>	<b>0,00</b>
<b>SA3</b>	<b>Saldo (3) Nettofinanzierungssaldo (Saldo 1 + Saldo 2)</b>								<b>-774,00</b>	<b>-1.400,00</b>	<b>626,00</b>
<b>Finanzierungstätigkeit</b>											
<b>SU 35</b>	<b>Summe Einzahlungen aus der Finanzierungstätigkeit</b>								<b>0,00</b>	<b>0,00</b>	<b>0,00</b>
<b>SU 36</b>	<b>Summe Auszahlungen aus der Finanzierungstätigkeit</b>								<b>0,00</b>	<b>0,00</b>	<b>0,00</b>
<b>SA4</b>	<b>Saldo (4) Geldfluss aus der Finanzierungstätigkeit (35 – 36)</b>								<b>0,00</b>	<b>0,00</b>	<b>0,00</b>
<b>SA5</b>	<b>Saldo (5) Geldfluss aus der voranschlagswirksamen Gebarung (Saldo 3 + Saldo 4)</b>								<b>-774,00</b>	<b>-1.400,00</b>	<b>626,00</b>
<b>211010</b>	<b>Bildungscampus St.Jakob i.Ros.</b>										
<b>Operative Gebarung</b>											
6/211010+861000	Transfers von Ländern, Landesfonds und Landeskammern		2121 3121 1 15			180.000,00	93.900,00	86.100,00	180.000,00	93.900,00	86.100,00



		MVAG			Ergebnisrechnung			Finanzierungsrechnung		
		EH	FH	VCQU	RA 2022	VA 2022	RA - VA	RA 2022	VA 2022	RA - VA
6/211010+861100	Bedarfszuweisungen	2121	3121	1 15	0,00	256.000,00	-256.000,00	0,00	256.000,00	-256.000,00
<b>SU 21 / 31</b>	<b>Summe Erträge / Einzahlungen operative Gebarung</b>				<b>180.000,00</b>	<b>349.900,00</b>	<b>-169.900,00</b>	<b>180.000,00</b>	<b>349.900,00</b>	<b>-169.900,00</b>
1/211010-680300	Planmäßige Abschreibung	2226			0,00	114.100,00	-114.100,00	0,00	0,00	0,00
1/211010-680700	Planmäßige Abschreibung	2226			0,00	3.000,00	-3.000,00	0,00	0,00	0,00
5/211010-750000	Transfers an Bund, Bundesfonds und Bundeskammern	2231	3231	1 26	250.000,00	0,00	250.000,00	250.000,00	0,00	250.000,00
5/211010-752201	Transfers an Gemeinden, Gemeindeverbände (ohne marktbestimmte Tätigkeit) und Gemeindefonds	2231	3231	1 26	180.000,00	180.000,00	0,00	180.000,00	180.000,00	0,00
5/211010-752202	Transfers an Gemeinden, Gemeindeverbände (ohne marktbestimmte Tätigkeit) und Gemeindefonds	2231	3231	1 26	0,00	93.900,00	-93.900,00	0,00	93.900,00	-93.900,00
<b>SU 22 / 32</b>	<b>Summe Aufwendungen / Auszahlungen operative Gebarung</b>				<b>430.000,00</b>	<b>391.000,00</b>	<b>39.000,00</b>	<b>430.000,00</b>	<b>273.900,00</b>	<b>156.100,00</b>
<b>SA 0 / SA 1</b>	<b>(0) Nettoergebnis (21 - 22) / (1) Geldfluss operative Gebarung (31 - 32)</b>				<b>-250.000,00</b>	<b>-41.100,00</b>	<b>-208.900,00</b>	<b>-250.000,00</b>	<b>76.000,00</b>	<b>-326.000,00</b>
<b>SU 23</b>	<b>Summe Haushaltsrücklagen</b>				<b>0,00</b>	<b>0,00</b>	<b>0,00</b>	<b>0,00</b>	<b>0,00</b>	<b>0,00</b>
<b>SA00</b>	<b>Nettoergebnis nach Zuw./Entn. Haushaltsrücklagen (Saldo 0 +/- SU23)</b>				<b>-250.000,00</b>	<b>-41.100,00</b>	<b>-208.900,00</b>			
<b>Investive Gebarung</b>										
6/211010+300000	Kapitaltransfers von Bund, Bundesfonds und Bundeskammern		3331	1 33	0,00	0,00	0,00	125.000,00	-75.000,00	200.000,00
6/211010+300001	Kapitaltransfers von Bund, Bundesfonds und Bundeskammern		3331	1 33	0,00	0,00	0,00	2.828,40	2.800,00	28,40
6/211010+300100	Kapitaltransfers von Bund - Abstimmungsspende		3331	1 33	0,00	0,00	0,00	91.879,00	91.800,00	79,00
6/211010+301100	Kapitaltransfers von Ländern, Landesfonds und Landeskammern		3331	1 33	0,00	0,00	0,00	373.300,00	117.300,00	256.000,00
6/211010+301300	Kapitaltransfers von Ländern, Landesfonds und Landeskammern - Schulbaufonds		3331	1 33	0,00	0,00	0,00	0,00	168.000,00	-168.000,00
6/211010+301400	Kapitaltransfers von Ländern, Landesfonds und Landeskammern K-GHP		3331	1 33	0,00	0,00	0,00	0,00	75.000,00	-75.000,00
<b>SU 33</b>	<b>Summe Einzahlungen investive Gebarung</b>							<b>593.007,40</b>	<b>379.900,00</b>	<b>213.107,40</b>
5/211010-006000	Sonstige Grundstückseinrichtungen		3412	1 40	0,00	0,00	0,00	0,00	10.000,00	-10.000,00
5/211010-010000	Gebäude		3413	1 40	0,00	0,00	0,00	471.001,96	529.300,00	-58.298,04
<b>SU 34</b>	<b>Summe Auszahlungen investive Gebarung</b>							<b>471.001,96</b>	<b>539.300,00</b>	<b>-68.298,04</b>
<b>SA2</b>	<b>Saldo (2) Geldfluss aus der Investiven Gebarung (33 - 34)</b>							<b>122.005,44</b>	<b>-159.400,00</b>	<b>281.405,44</b>
<b>SA3</b>	<b>Saldo (3) Nettofinanzierungssaldo (Saldo 1 + Saldo 2)</b>							<b>-127.994,56</b>	<b>-83.400,00</b>	<b>-44.594,56</b>
<b>Finanzierungstätigkeit</b>										
<b>SU 35</b>	<b>Summe Einzahlungen aus der Finanzierungstätigkeit</b>							<b>0,00</b>	<b>0,00</b>	<b>0,00</b>
<b>SU 36</b>	<b>Summe Auszahlungen aus der Finanzierungstätigkeit</b>							<b>0,00</b>	<b>0,00</b>	<b>0,00</b>

		MVAG MVAG VCQU			Ergebnisrechnung			Finanzierungsrechnung		
		EH	FH	VCQU	RA 2022	VA 2022	RA - VA	RA 2022	VA 2022	RA - VA
<b>SA4</b>	<b>Saldo (4) Geldfluss aus der Finanzierungstätigkeit (35 – 36)</b>							<b>0,00</b>	<b>0,00</b>	<b>0,00</b>
<b>SA5</b>	<b>Saldo (5) Geldfluss aus der voranschlagswirksamen Gebarung (Saldo 3 + Saldo 4)</b>							<b>-127.994,56</b>	<b>-83.400,00</b>	<b>-44.594,56</b>
<b>211100</b>	<b>Volksschule Maria Elend</b>									
<b>Operative Gebarung</b>										
2/211100+811000	Einnahmen aus Vermietung und Verpachtung	2115	3115	14	6.032,05	6.600,00	-567,95	5.736,13	6.600,00	-863,87
2/211100+813000	Erträge aus der Auflösung von Investitionszuschüssen (Kapitaltransfers)	2127			17.403,43	17.400,00	3,43	0,00	0,00	0,00
<b>SU 21 / 31</b>	<b>Summe Erträge / Einzahlungen operative Gebarung</b>				<b>23.435,48</b>	<b>24.000,00</b>	<b>-564,52</b>	<b>5.736,13</b>	<b>6.600,00</b>	<b>-863,87</b>
1/211100-454000	Reinigungsmittel	2221	3221	23	98,94	100,00	-1,06	98,94	100,00	-1,06
1/211100-459000	Sonstige Verbrauchsgüter	2221	3221	23	18,40	100,00	-81,60	18,40	100,00	-81,60
1/211100-511000	Geldbezüge der Vertragsbediensteten in handwerklicher Verwendung	2211	3211	20	754,25	800,00	-45,75	754,25	800,00	-45,75
1/211100-523000	Geldbezüge der nicht ganzjährig beschäftigten Arbeiter	2211	3211	20	449,54	500,00	-50,46	449,54	500,00	-50,46
1/211100-565100	Mehrleistungsvergütungen	2211	3211	20	6,70	100,00	-93,30	6,70	100,00	-93,30
1/211100-580000	Dienstgeberbeiträge zum Ausgleichsfonds für Familienbeihilfen	2212	3212	20	47,19	100,00	-52,81	47,19	100,00	-52,81
1/211100-581100	Betriebliche Kollektivversicherung	2212	3212	20	10,73	100,00	-89,27	10,73	100,00	-89,27
1/211100-582000	Sonstige Dienstgeberbeiträge zur sozialen Sicherheit	2212	3212	20	264,20	300,00	-35,80	264,20	300,00	-35,80
1/211100-593000	Dotierung von Rückstellungen für nicht konsumierte Urlaube	2214			24,02	0,00	24,02	0,00	0,00	0,00
1/211100-593100	Dotierung von Rückstellungen für nicht konsumierte Urlaube	2214			12,01	0,00	12,01	0,00	0,00	0,00
1/211100-600100	Strom	2222	3222	24	1.264,28	1.800,00	-535,72	1.264,28	1.800,00	-535,72
1/211100-600300	Fernwärme	2222	3222	24	13.624,76	13.700,00	-75,24	13.624,76	13.700,00	-75,24
1/211100-614000	Instandhaltung von Gebäuden	2224	3224	24	88,30	300,00	-211,70	88,30	300,00	-211,70
1/211100-631000	Telekommunikationsdienste	2222	3222	24	0,00	500,00	-500,00	0,00	500,00	-500,00
1/211100-670000	Versicherungen	2222	3222	24	4.007,49	4.000,00	7,49	4.007,49	4.000,00	7,49
1/211100-680300	Planmäßige Abschreibung	2226			19.139,21	19.100,00	39,21	0,00	0,00	0,00
1/211100-700000	Mietzinse	2223	3223	24	28.800,00	28.800,00	0,00	28.800,00	28.800,00	0,00
1/211100-711000	Gebühren gemäß FAG	2225	3225	24	2.399,48	2.200,00	199,48	2.399,48	2.200,00	199,48
1/211100-720109	Kostenbeitrag Wirtschaftshof Arbeiter	2225	3225	24	1.077,00	1.200,00	-123,00	1.077,00	1.200,00	-123,00
1/211100-720209	Kostenbeitrag Wirtschaftshof Maschinen	2225	3225	24	330,00	700,00	-370,00	330,00	700,00	-370,00
1/211100-728000	Entgelte für sonstige Leistungen	2225	3225	24	537,87	1.400,00	-862,13	537,87	1.400,00	-862,13
1/211100-728100	Wasser	2225	3225	24	293,20	200,00	93,20	293,20	200,00	93,20
<b>SU 22 / 32</b>	<b>Summe Aufwendungen / Auszahlungen operative Gebarung</b>				<b>73.247,57</b>	<b>76.000,00</b>	<b>-2.752,43</b>	<b>54.072,33</b>	<b>56.900,00</b>	<b>-2.827,67</b>
<b>SA 0 / SA 1</b>	<b>(0) Nettoergebnis (21 - 22) / (1) Geldfluss operative Gebarung (31 – 32)</b>				<b>-49.812,09</b>	<b>-52.000,00</b>	<b>2.187,91</b>	<b>-48.336,20</b>	<b>-50.300,00</b>	<b>1.963,80</b>
<b>SU 23</b>	<b>Summe Haushaltsrücklagen</b>				<b>0,00</b>	<b>0,00</b>	<b>0,00</b>	<b>0,00</b>	<b>0,00</b>	<b>0,00</b>

		MVAG MVAG VCQU			Ergebnisrechnung			Finanzierungsrechnung		
		EH	FH		RA 2022	VA 2022	RA - VA	RA 2022	VA 2022	RA - VA
<b>SA00</b>	<b>Nettoergebnis nach Zuw./Entn. Haushaltsrücklagen (Saldo 0 +/- SU23)</b>				<b>-49.812,09</b>	<b>-52.000,00</b>	<b>2.187,91</b>			
<b>Investive Gebarung</b>										
<b>SU 33</b>	<b>Summe Einzahlungen investive Gebarung</b>							<b>0,00</b>	<b>0,00</b>	<b>0,00</b>
<b>SU 34</b>	<b>Summe Auszahlungen investive Gebarung</b>							<b>0,00</b>	<b>0,00</b>	<b>0,00</b>
<b>SA2</b>	<b>Saldo (2) Geldfluss aus der Investiven Gebarung (33 – 34)</b>							<b>0,00</b>	<b>0,00</b>	<b>0,00</b>
<b>SA3</b>	<b>Saldo (3) Nettofinanzierungssaldo (Saldo 1 + Saldo 2)</b>							<b>-48.336,20</b>	<b>-50.300,00</b>	<b>1.963,80</b>
<b>Finanzierungstätigkeit</b>										
<b>SU 35</b>	<b>Summe Einzahlungen aus der Finanzierungstätigkeit</b>							<b>0,00</b>	<b>0,00</b>	<b>0,00</b>
<b>SU 36</b>	<b>Summe Auszahlungen aus der Finanzierungstätigkeit</b>							<b>0,00</b>	<b>0,00</b>	<b>0,00</b>
<b>SA4</b>	<b>Saldo (4) Geldfluss aus der Finanzierungstätigkeit (35 – 36)</b>							<b>0,00</b>	<b>0,00</b>	<b>0,00</b>
<b>SA5</b>	<b>Saldo (5) Geldfluss aus der voranschlagswirksamen Gebarung (Saldo 3 + Saldo 4)</b>							<b>-48.336,20</b>	<b>-50.300,00</b>	<b>1.963,80</b>
<b>211200</b>	<b>Volksschule Rosenbach</b>									
<b>Operative Gebarung</b>										
2/211200+811000	Miet- und Pachtertrag	2115	3115	14	5.508,00	5.400,00	108,00	5.508,00	5.400,00	108,00
2/211200+813000	Erträge aus der Auflösung von Investitionszuschüssen (Kapitaltransfers)	2127			37.499,18	37.500,00	-0,82	0,00	0,00	0,00
<b>SU 21 / 31</b>	<b>Summe Erträge / Einzahlungen operative Gebarung</b>				<b>43.007,18</b>	<b>42.900,00</b>	<b>107,18</b>	<b>5.508,00</b>	<b>5.400,00</b>	<b>108,00</b>
1/211200-400000	Geringwertige Wirtschaftsgüter (GWG)	2221	3221	23	0,00	100,00	-100,00	0,00	100,00	-100,00
1/211200-451000	Brennstoffe	2221	3221	23	8.113,71	10.800,00	-2.686,29	11.099,34	10.800,00	299,34
1/211200-454000	Reinigungsmittel	2221	3221	23	0,00	100,00	-100,00	0,00	100,00	-100,00
1/211200-511000	Geldbezüge der Vertragsbediensteten in handwerklicher Verwendung	2211	3211	20	0,00	800,00	-800,00	0,00	800,00	-800,00
1/211200-523000	Geldbezüge der nicht ganzjährig beschäftigten Arbeiter	2211	3211	20	539,49	600,00	-60,51	539,49	600,00	-60,51
1/211200-565100	Mehrleistungsvergütungen	2211	3211	20	8,04	100,00	-91,96	8,04	100,00	-91,96
1/211200-580000	Dienstgeberbeiträge zum Ausgleichsfonds für Familienbeihilfen	2212	3212	20	21,37	100,00	-78,63	21,37	100,00	-78,63
1/211200-581100	Betriebliche Kollektivversicherung	2212	3212	20	3,88	100,00	-96,12	3,88	100,00	-96,12
1/211200-582000	Sonstige Dienstgeberbeiträge zur sozialen Sicherheit	2212	3212	20	123,10	300,00	-176,90	123,10	300,00	-176,90
1/211200-600100	Strom	2222	3222	24	2.143,92	3.100,00	-956,08	2.143,92	3.100,00	-956,08
1/211200-614000	Instandhaltung von Gebäuden	2224	3224	24	0,00	500,00	-500,00	0,00	500,00	-500,00
1/211200-631000	Telekommunikationsdienste	2222	3222	24	0,00	400,00	-400,00	0,00	400,00	-400,00
1/211200-670000	Versicherungen	2222	3222	24	3.882,43	3.900,00	-17,57	3.882,43	3.900,00	-17,57
1/211200-680300	Planmäßige Abschreibung	2226			34.838,44	34.800,00	38,44	0,00	0,00	0,00
1/211200-700000	Mietzinse	2223	3223	24	128,85	200,00	-71,15	128,85	200,00	-71,15
1/211200-711000	Gebühren gemäß FAG	2225	3225	24	1.367,70	900,00	467,70	1.367,70	900,00	467,70
1/211200-720109	Kostenbeitrag Wirtschaftshof Arbeiter	2225	3225	24	1.665,00	2.000,00	-335,00	1.665,00	2.000,00	-335,00

		MVAG	MVAG	VCQU	Ergebnisrechnung			Finanzierungsrechnung		
		EH	FH		RA 2022	VA 2022	RA - VA	RA 2022	VA 2022	RA - VA
1/211200-720209	Kostenbeitrag Wirtschaftshof Maschinen	2225	3225	24	500,00	700,00	-200,00	500,00	700,00	-200,00
1/211200-728000	Entgelte für sonstige Leistungen	2225	3225	24	933,65	1.400,00	-466,35	933,65	1.400,00	-466,35
1/211200-728100	Wasser	2225	3225	24	78,44	100,00	-21,56	78,44	100,00	-21,56
<b>SU 22 / 32</b>	<b>Summe Aufwendungen / Auszahlungen operative Gebarung</b>				<b>54.348,02</b>	<b>61.000,00</b>	<b>-6.651,98</b>	<b>22.495,21</b>	<b>26.200,00</b>	<b>-3.704,79</b>
<b>SA 0 / SA 1</b>	<b>(0) Nettoergebnis (21 - 22) / (1) Geldfluss operative Gebarung (31 - 32)</b>				<b>-11.340,84</b>	<b>-18.100,00</b>	<b>6.759,16</b>	<b>-16.987,21</b>	<b>-20.800,00</b>	<b>3.812,79</b>
<b>SU 23</b>	<b>Summe Haushaltsrücklagen</b>				<b>0,00</b>	<b>0,00</b>	<b>0,00</b>	<b>0,00</b>	<b>0,00</b>	<b>0,00</b>
<b>SA00</b>	<b>Nettoergebnis nach Zuw./Entn. Haushaltsrücklagen (Saldo 0 +/- SU23)</b>				<b>-11.340,84</b>	<b>-18.100,00</b>	<b>6.759,16</b>			
<b>Investive Gebarung</b>										
<b>SU 33</b>	<b>Summe Einzahlungen investive Gebarung</b>							<b>0,00</b>	<b>0,00</b>	<b>0,00</b>
<b>SU 34</b>	<b>Summe Auszahlungen investive Gebarung</b>							<b>0,00</b>	<b>0,00</b>	<b>0,00</b>
<b>SA2</b>	<b>Saldo (2) Geldfluss aus der Investiven Gebarung (33 - 34)</b>							<b>0,00</b>	<b>0,00</b>	<b>0,00</b>
<b>SA3</b>	<b>Saldo (3) Nettofinanzierungssaldo (Saldo 1 + Saldo 2)</b>							<b>-16.987,21</b>	<b>-20.800,00</b>	<b>3.812,79</b>
<b>Finanzierungstätigkeit</b>										
<b>SU 35</b>	<b>Summe Einzahlungen aus der Finanzierungstätigkeit</b>							<b>0,00</b>	<b>0,00</b>	<b>0,00</b>
<b>SU 36</b>	<b>Summe Auszahlungen aus der Finanzierungstätigkeit</b>							<b>0,00</b>	<b>0,00</b>	<b>0,00</b>
<b>SA4</b>	<b>Saldo (4) Geldfluss aus der Finanzierungstätigkeit (35 - 36)</b>							<b>0,00</b>	<b>0,00</b>	<b>0,00</b>
<b>SA5</b>	<b>Saldo (5) Geldfluss aus der voranschlagswirksamen Gebarung (Saldo 3 + Saldo 4)</b>							<b>-16.987,21</b>	<b>-20.800,00</b>	<b>3.812,79</b>
<b>212</b>	<b>Hauptschulen</b>									
<b>212000</b>	<b>Hauptschulen</b>									
<b>Operative Gebarung</b>										
<b>SU 21 / 31</b>	<b>Summe Erträge / Einzahlungen operative Gebarung</b>				<b>0,00</b>	<b>0,00</b>	<b>0,00</b>	<b>0,00</b>	<b>0,00</b>	<b>0,00</b>
1/212000-720109	Kostenbeitrag Wirtschaftshof Arbeiter	2225	3225	24	0,00	200,00	-200,00	0,00	200,00	-200,00
1/212000-720209	Kostenbeitrag Wirtschaftshof Maschinen	2225	3225	24	0,00	100,00	-100,00	0,00	100,00	-100,00
<b>SU 22 / 32</b>	<b>Summe Aufwendungen / Auszahlungen operative Gebarung</b>				<b>0,00</b>	<b>300,00</b>	<b>-300,00</b>	<b>0,00</b>	<b>300,00</b>	<b>-300,00</b>
<b>SA 0 / SA 1</b>	<b>(0) Nettoergebnis (21 - 22) / (1) Geldfluss operative Gebarung (31 - 32)</b>				<b>0,00</b>	<b>-300,00</b>	<b>300,00</b>	<b>0,00</b>	<b>-300,00</b>	<b>300,00</b>
<b>SU 23</b>	<b>Summe Haushaltsrücklagen</b>				<b>0,00</b>	<b>0,00</b>	<b>0,00</b>	<b>0,00</b>	<b>0,00</b>	<b>0,00</b>
<b>SA00</b>	<b>Nettoergebnis nach Zuw./Entn. Haushaltsrücklagen (Saldo 0 +/- SU23)</b>				<b>0,00</b>	<b>-300,00</b>	<b>300,00</b>			
<b>Investive Gebarung</b>										
<b>SU 33</b>	<b>Summe Einzahlungen investive Gebarung</b>							<b>0,00</b>	<b>0,00</b>	<b>0,00</b>
<b>SU 34</b>	<b>Summe Auszahlungen investive Gebarung</b>							<b>0,00</b>	<b>0,00</b>	<b>0,00</b>
<b>SA2</b>	<b>Saldo (2) Geldfluss aus der Investiven Gebarung (33 - 34)</b>							<b>0,00</b>	<b>0,00</b>	<b>0,00</b>
<b>SA3</b>	<b>Saldo (3) Nettofinanzierungssaldo (Saldo 1 + Saldo 2)</b>							<b>0,00</b>	<b>-300,00</b>	<b>300,00</b>
<b>Finanzierungstätigkeit</b>										
<b>SU 35</b>	<b>Summe Einzahlungen aus der Finanzierungstätigkeit</b>							<b>0,00</b>	<b>0,00</b>	<b>0,00</b>
<b>SU 36</b>	<b>Summe Auszahlungen aus der Finanzierungstätigkeit</b>							<b>0,00</b>	<b>0,00</b>	<b>0,00</b>
<b>SA4</b>	<b>Saldo (4) Geldfluss aus der Finanzierungstätigkeit (35 - 36)</b>							<b>0,00</b>	<b>0,00</b>	<b>0,00</b>

	MVAG	MVAG	VCQU	Ergebnisrechnung			Finanzierungsrechnung			
				EH	FH	RA 2022	VA 2022	RA - VA	RA 2022	VA 2022
<b>SA5</b>	<b>Saldo (5) Geldfluss aus der voranschlagswirksamen Gebarung (Saldo 3 + Saldo 4)</b>						<b>0,00</b>	<b>-300,00</b>	<b>300,00</b>	
<b>219</b>	<b>Sonstige Einrichtungen und Maßnahmen</b>									
<b>219000</b>	<b>Sonstige Einrichtungen und Maßnahmen</b>									
<b>Operative Gebarung</b>										
<b>SU 21 / 31</b>	<b>Summe Erträge / Einzahlungen operative Gebarung</b>			<b>0,00</b>	<b>0,00</b>	<b>0,00</b>	<b>0,00</b>	<b>0,00</b>	<b>0,00</b>	
1/219000-768000	Sonstige Transfers an private Haushalte	2234	3234	27	2.700,00	2.700,00	0,00	2.700,00	2.700,00	0,00
<b>SU 22 / 32</b>	<b>Summe Aufwendungen / Auszahlungen operative Gebarung</b>			<b>2.700,00</b>	<b>2.700,00</b>	<b>0,00</b>	<b>2.700,00</b>	<b>2.700,00</b>	<b>0,00</b>	
<b>SA 0 / SA 1</b>	<b>(0) Nettoergebnis (21 - 22) / (1) Geldfluss operative Gebarung (31 - 32)</b>			<b>-2.700,00</b>	<b>-2.700,00</b>	<b>0,00</b>	<b>-2.700,00</b>	<b>-2.700,00</b>	<b>0,00</b>	
<b>SU 23</b>	<b>Summe Haushaltsrücklagen</b>			<b>0,00</b>	<b>0,00</b>	<b>0,00</b>	<b>0,00</b>	<b>0,00</b>	<b>0,00</b>	
<b>SA00</b>	<b>Nettoergebnis nach Zuw./Entn. Haushaltsrücklagen (Saldo 0 +/- SU23)</b>			<b>-2.700,00</b>	<b>-2.700,00</b>	<b>0,00</b>				
<b>Investive Gebarung</b>										
<b>SU 33</b>	<b>Summe Einzahlungen investive Gebarung</b>						<b>0,00</b>	<b>0,00</b>	<b>0,00</b>	
<b>SU 34</b>	<b>Summe Auszahlungen investive Gebarung</b>						<b>0,00</b>	<b>0,00</b>	<b>0,00</b>	
<b>SA2</b>	<b>Saldo (2) Geldfluss aus der Investiven Gebarung (33 - 34)</b>						<b>0,00</b>	<b>0,00</b>	<b>0,00</b>	
<b>SA3</b>	<b>Saldo (3) Nettofinanzierungssaldo (Saldo 1 + Saldo 2)</b>						<b>-2.700,00</b>	<b>-2.700,00</b>	<b>0,00</b>	
<b>Finanzierungstätigkeit</b>										
<b>SU 35</b>	<b>Summe Einzahlungen aus der Finanzierungstätigkeit</b>						<b>0,00</b>	<b>0,00</b>	<b>0,00</b>	
<b>SU 36</b>	<b>Summe Auszahlungen aus der Finanzierungstätigkeit</b>						<b>0,00</b>	<b>0,00</b>	<b>0,00</b>	
<b>SA4</b>	<b>Saldo (4) Geldfluss aus der Finanzierungstätigkeit (35 - 36)</b>						<b>0,00</b>	<b>0,00</b>	<b>0,00</b>	
<b>SA5</b>	<b>Saldo (5) Geldfluss aus der voranschlagswirksamen Gebarung (Saldo 3 + Saldo 4)</b>						<b>-2.700,00</b>	<b>-2.700,00</b>	<b>0,00</b>	
<b>22</b>	<b>Berufsbildender Unterricht; Anstalten der Lehrer- und Erzieherbildung</b>									
<b>220</b>	<b>Berufsbildende Pflichtschulen</b>									
<b>220000</b>	<b>Berufsbildende Pflichtschulen</b>									
<b>Operative Gebarung</b>										
<b>SU 21 / 31</b>	<b>Summe Erträge / Einzahlungen operative Gebarung</b>			<b>0,00</b>	<b>0,00</b>	<b>0,00</b>	<b>0,00</b>	<b>0,00</b>	<b>0,00</b>	
1/220000-751500	Transfers an Länder, Landesfonds und Landeskammern - Schulerhaltsbeitrag Berufsschulen	2231	3231	26	7.780,50	7.900,00	-119,50	7.780,50	7.900,00	-119,50
<b>SU 22 / 32</b>	<b>Summe Aufwendungen / Auszahlungen operative Gebarung</b>			<b>7.780,50</b>	<b>7.900,00</b>	<b>-119,50</b>	<b>7.780,50</b>	<b>7.900,00</b>	<b>-119,50</b>	
<b>SA 0 / SA 1</b>	<b>(0) Nettoergebnis (21 - 22) / (1) Geldfluss operative Gebarung (31 - 32)</b>			<b>-7.780,50</b>	<b>-7.900,00</b>	<b>119,50</b>	<b>-7.780,50</b>	<b>-7.900,00</b>	<b>119,50</b>	
<b>SU 23</b>	<b>Summe Haushaltsrücklagen</b>			<b>0,00</b>	<b>0,00</b>	<b>0,00</b>	<b>0,00</b>	<b>0,00</b>	<b>0,00</b>	
<b>SA00</b>	<b>Nettoergebnis nach Zuw./Entn. Haushaltsrücklagen (Saldo 0 +/- SU23)</b>			<b>-7.780,50</b>	<b>-7.900,00</b>	<b>119,50</b>				
<b>Investive Gebarung</b>										
<b>SU 33</b>	<b>Summe Einzahlungen investive Gebarung</b>						<b>0,00</b>	<b>0,00</b>	<b>0,00</b>	

		MVAG			Ergebnisrechnung			Finanzierungsrechnung		
		EH	FH	VCQU	RA 2022	VA 2022	RA - VA	RA 2022	VA 2022	RA - VA
SU 34	Summe Auszahlungen investive Gebarung							0,00	0,00	0,00
SA2	Saldo (2) Geldfluss aus der Investiven Gebarung (33 – 34)							0,00	0,00	0,00
SA3	Saldo (3) Nettofinanzierungssaldo (Saldo 1 + Saldo 2)							-7.780,50	-7.900,00	119,50
<b>Finanzierungstätigkeit</b>										
SU 35	Summe Einzahlungen aus der Finanzierungstätigkeit							0,00	0,00	0,00
SU 36	Summe Auszahlungen aus der Finanzierungstätigkeit							0,00	0,00	0,00
SA4	Saldo (4) Geldfluss aus der Finanzierungstätigkeit (35 – 36)							0,00	0,00	0,00
SA5	Saldo (5) Geldfluss aus der voranschlagswirksamen Gebarung (Saldo 3 + Saldo 4)							-7.780,50	-7.900,00	119,50
221	Berufsbildende mittlere Schulen									
221000	Berufsbildende mittlere Schulen									
<b>Operative Gebarung</b>										
2/221000+861100	Transfers von Ländern, Landesfonds und Landeskammern	2121	3121	15	0,00	16.000,00	-16.000,00	0,00	16.000,00	-16.000,00
SU 21 / 31	Summe Erträge / Einzahlungen operative Gebarung				0,00	16.000,00	-16.000,00	0,00	16.000,00	-16.000,00
1/221000-757000	Lfd.Transferzahlungen an private Org. ohne Erwerbszwecke (HLW)	2234	3234	27	20.000,00	20.000,00	0,00	20.000,00	20.000,00	0,00
SU 22 / 32	Summe Aufwendungen / Auszahlungen operative Gebarung				20.000,00	20.000,00	0,00	20.000,00	20.000,00	0,00
SA 0 / SA 1	(0) Nettoergebnis (21 - 22) / (1) Geldfluss operative Gebarung (31 – 32)				-20.000,00	-4.000,00	-16.000,00	-20.000,00	-4.000,00	-16.000,00
SU 23	Summe Haushaltsrücklagen				0,00	0,00	0,00	0,00	0,00	0,00
SA00	Nettoergebnis nach Zuw./Entn. Haushaltsrücklagen (Saldo 0 +/- SU23)				-20.000,00	-4.000,00	-16.000,00			
<b>Investive Gebarung</b>										
SU 33	Summe Einzahlungen investive Gebarung							0,00	0,00	0,00
SU 34	Summe Auszahlungen investive Gebarung							0,00	0,00	0,00
SA2	Saldo (2) Geldfluss aus der Investiven Gebarung (33 – 34)							0,00	0,00	0,00
SA3	Saldo (3) Nettofinanzierungssaldo (Saldo 1 + Saldo 2)							-20.000,00	-4.000,00	-16.000,00
<b>Finanzierungstätigkeit</b>										
SU 35	Summe Einzahlungen aus der Finanzierungstätigkeit							0,00	0,00	0,00
SU 36	Summe Auszahlungen aus der Finanzierungstätigkeit							0,00	0,00	0,00
SA4	Saldo (4) Geldfluss aus der Finanzierungstätigkeit (35 – 36)							0,00	0,00	0,00
SA5	Saldo (5) Geldfluss aus der voranschlagswirksamen Gebarung (Saldo 3 + Saldo 4)							-20.000,00	-4.000,00	-16.000,00

		MVAG	MVAG	VCQU	Ergebnisrechnung			Finanzierungsrechnung		
		EH	FH		RA 2022	VA 2022	RA - VA	RA 2022	VA 2022	RA - VA
<b>23</b>	<b>Förderung des Unterrichts</b>									
<b>232</b>	<b>Schülerbetreuung</b>									
<b>232000</b>	<b>Schülerbetreuung</b>									
	<b>Operative Gebarung</b>									
2/232000+862000	Transfers von Gemeinden, Gemeindeverbände (ohne marktbestimmte Tätigkeit) und Gemeindefonds	2121	3121	15	1.032,00	0,00	1.032,00	1.032,00	0,00	1.032,00
<b>SU 21 / 31</b>	<b>Summe Erträge / Einzahlungen operative Gebarung</b>				<b>1.032,00</b>	<b>0,00</b>	<b>1.032,00</b>	<b>1.032,00</b>	<b>0,00</b>	<b>1.032,00</b>
1/232000-728000	Entgelte für sonstige Leistungen	2225	3225	24	4.214,00	0,00	4.214,00	4.214,00	0,00	4.214,00
<b>SU 22 / 32</b>	<b>Summe Aufwendungen / Auszahlungen operative Gebarung</b>				<b>4.214,00</b>	<b>0,00</b>	<b>4.214,00</b>	<b>4.214,00</b>	<b>0,00</b>	<b>4.214,00</b>
<b>SA 0 / SA 1</b>	<b>(0) Nettoergebnis (21 - 22) / (1) Geldfluss operative Gebarung (31 - 32)</b>				<b>-3.182,00</b>	<b>0,00</b>	<b>-3.182,00</b>	<b>-3.182,00</b>	<b>0,00</b>	<b>-3.182,00</b>
<b>SU 23</b>	<b>Summe Haushaltsrücklagen</b>				<b>0,00</b>	<b>0,00</b>	<b>0,00</b>	<b>0,00</b>	<b>0,00</b>	<b>0,00</b>
<b>SA00</b>	<b>Nettoergebnis nach Zuw./Entn. Haushaltsrücklagen (Saldo 0 +/- SU23)</b>				<b>-3.182,00</b>	<b>0,00</b>	<b>-3.182,00</b>			
	<b>Investive Gebarung</b>									
<b>SU 33</b>	<b>Summe Einzahlungen investive Gebarung</b>							<b>0,00</b>	<b>0,00</b>	<b>0,00</b>
<b>SU 34</b>	<b>Summe Auszahlungen investive Gebarung</b>							<b>0,00</b>	<b>0,00</b>	<b>0,00</b>
<b>SA2</b>	<b>Saldo (2) Geldfluss aus der Investiven Gebarung (33 - 34)</b>							<b>0,00</b>	<b>0,00</b>	<b>0,00</b>
<b>SA3</b>	<b>Saldo (3) Nettofinanzierungssaldo (Saldo 1 + Saldo 2)</b>							<b>-3.182,00</b>	<b>0,00</b>	<b>-3.182,00</b>
	<b>Finanzierungstätigkeit</b>									
<b>SU 35</b>	<b>Summe Einzahlungen aus der Finanzierungstätigkeit</b>							<b>0,00</b>	<b>0,00</b>	<b>0,00</b>
<b>SU 36</b>	<b>Summe Auszahlungen aus der Finanzierungstätigkeit</b>							<b>0,00</b>	<b>0,00</b>	<b>0,00</b>
<b>SA4</b>	<b>Saldo (4) Geldfluss aus der Finanzierungstätigkeit (35 - 36)</b>							<b>0,00</b>	<b>0,00</b>	<b>0,00</b>
<b>SA5</b>	<b>Saldo (5) Geldfluss aus der voranschlagswirksamen Gebarung (Saldo 3 + Saldo 4)</b>							<b>-3.182,00</b>	<b>0,00</b>	<b>-3.182,00</b>
<b>24</b>	<b>Vorschulische Erziehung</b>									
<b>240</b>	<b>Kindergärten</b>									
<b>240000</b>	<b>Kindergärten</b>									
	<b>Operative Gebarung</b>									
2/240000+817200	Erträge aus der Auflösung von Rückstellungen für nicht konsumierte Urlaube	2117			1.803,05	0,00	1.803,05	0,00	0,00	0,00
2/240000+817210	Erträge aus der Auflösung von Rückstellung für nicht konsumierte Zeitguthaben	2117			136,69	0,00	136,69	0,00	0,00	0,00
2/240000+829001	Verpflegungsbeitrag	2116	3116	18	0,00	0,00	0,00	8,96	0,00	8,96
2/240000+829002	Sonstige Erträge	2116	3116	18	165,03	100,00	65,03	165,03	100,00	65,03

		MVAG			Ergebnisrechnung			Finanzierungsrechnung		
		MVAG	MVAG	VCQU	RA 2022	VA 2022	RA - VA	RA 2022	VA 2022	RA - VA
		EH	FH							
2/240000+861000	Transfers von Ländern, Landesfonds und Landesammern	2121	3121	15	1.000,00	1.000,00	0,00	1.000,00	1.000,00	0,00
<b>SU 21 / 31</b>	<b>Summe Erträge / Einzahlungen operative Gebarung</b>				<b>3.104,77</b>	<b>1.100,00</b>	<b>2.004,77</b>	<b>1.173,99</b>	<b>1.100,00</b>	<b>73,99</b>
1/240000-400000	Geringwertige Wirtschaftsgüter des Anlagevermögens	2221	3221	23	2.092,56	2.500,00	-407,44	2.092,56	2.500,00	-407,44
1/240000-451000	Brennstoffe	2221	3221	23	7.627,26	6.600,00	1.027,26	5.005,55	6.600,00	-1.594,45
1/240000-454000	Reinigungsmittel	2221	3221	23	662,83	1.000,00	-337,17	662,83	1.000,00	-337,17
1/240000-456000	Schreib-, Zeichen- u. Büromittel	2221	3221	23	331,80	900,00	-568,20	331,80	900,00	-568,20
1/240000-457000	Druckwerke	2221	3221	23	252,95	200,00	52,95	252,95	200,00	52,95
1/240000-458000	Mittel zur ärztlichen Betreuung, Gesundheitsvorsorge	2221	3221	23	0,00	200,00	-200,00	0,00	200,00	-200,00
1/240000-459000	Sonstige Verbrauchsgüter	2221	3221	23	1.013,27	1.300,00	-286,73	1.013,27	1.300,00	-286,73
1/240000-511000	Geldbezüge für Vertragsbedienstete in handwerklicher Verwendung	2211	3211	20	51.035,41	51.500,00	-464,59	51.035,41	51.500,00	-464,59
1/240000-523000	Geldbezüge der nicht ganzjährig beschäftigten Arbeiter	2211	3211	20	6.922,14	7.000,00	-77,86	6.922,14	7.000,00	-77,86
1/240000-565100	Leistungsprämie gem. K-GMG	2211	3211	20	156,05	200,00	-43,95	156,05	200,00	-43,95
1/240000-580000	DGB zum Ausgleichsfonds für Familienbeihilfen	2212	3212	20	2.266,38	2.500,00	-233,62	2.266,38	2.500,00	-233,62
1/240000-581100	Betr. Kollektivvers. gem. K-GMG	2212	3212	20	161,50	200,00	-38,50	161,50	200,00	-38,50
1/240000-582000	Sonstige DGB zur sozialen Sicherheit	2212	3212	20	12.502,63	12.200,00	302,63	12.502,63	12.200,00	302,63
1/240000-582100	Abfertigungsversicherung	2212	3212	20	1.192,56	600,00	592,56	1.192,56	600,00	592,56
1/240000-582200	Jubiläumswendungen Versicherung	2212	3212	20	1.059,60	1.100,00	-40,40	1.059,60	1.100,00	-40,40
1/240000-600100	Strom	2222	3222	24	1.594,87	2.000,00	-405,13	1.594,87	2.000,00	-405,13
1/240000-614000	Instandhaltung von Gebäuden	2224	3224	24	362,48	500,00	-137,52	362,48	500,00	-137,52
1/240000-618000	Instandhaltung v. sonstigen Anlagen	2224	3224	24	25,44	200,00	-174,56	25,44	200,00	-174,56
1/240000-630000	Postdienste	2222	3222	24	10,20	100,00	-89,80	10,20	100,00	-89,80
1/240000-631000	Telekommunikationsdienste	2222	3222	24	477,41	600,00	-122,59	477,41	600,00	-122,59
1/240000-650700	Zinsen für Finanzschulden - Inland	2241	3241	25	22,55	100,00	-77,45	22,55	100,00	-77,45
1/240000-670000	Versicherungen	2222	3222	24	2.591,26	2.600,00	-8,74	2.591,26	2.600,00	-8,74
1/240000-680700	Planmäßige Abschreibung	2226			831,03	800,00	31,03	0,00	0,00	0,00
1/240000-711000	Gebühren gemäß FAG	2225	3225	24	2.508,98	2.500,00	8,98	2.508,98	2.500,00	8,98
1/240000-720109	Kostenbeitrag Wirtschaftshof Arbeiter	2225	3225	24	7.759,50	4.200,00	3.559,50	7.759,50	4.200,00	3.559,50
1/240000-720209	Kostenbeitrag Wirtschaftshof Maschinen	2225	3225	24	1.242,50	1.000,00	242,50	1.242,50	1.000,00	242,50
1/240000-720309	Kostenbeitrag Hauptverwaltung	2225	3225	24	5.000,00	5.000,00	0,00	5.000,00	5.000,00	0,00
1/240000-728000	Entgelte für sonstige Leistungen	2225	3225	24	2.169,07	3.200,00	-1.030,93	2.169,07	3.200,00	-1.030,93
1/240000-728001	Wärmeversorgung Betreiberkosten	2225	3225	24	1.336,91	1.400,00	-63,09	1.336,91	1.400,00	-63,09
1/240000-728100	Wasser	2225	3225	24	496,20	600,00	-103,80	496,20	600,00	-103,80
1/240000-728200	Entgelt für Leihpersonal (Personalkostenersatz Kindernest)	2225	3225	24	133.065,30	133.000,00	65,30	133.065,30	133.000,00	65,30



		MVAG MVAG VCQU			Ergebnisrechnung			Finanzierungsrechnung		
		EH	FH	VCQU	RA 2022	VA 2022	RA - VA	RA 2022	VA 2022	RA - VA
1/240000-729000	Sonstige Ausgaben	2225	3225	24	90,78	100,00	-9,22	90,78	100,00	-9,22
<b>SU 22 / 32</b>	<b>Summe Aufwendungen / Auszahlungen operative Gebarung</b>				<b>246.861,42</b>	<b>245.900,00</b>	<b>961,42</b>	<b>243.408,68</b>	<b>245.100,00</b>	<b>-1.691,32</b>
<b>SA 0 / SA 1</b>	<b>(0) Nettoergebnis (21 - 22) / (1) Geldfluss operative Gebarung (31 - 32)</b>				<b>-243.756,65</b>	<b>-244.800,00</b>	<b>1.043,35</b>	<b>-242.234,69</b>	<b>-244.000,00</b>	<b>1.765,31</b>
<b>SU 23</b>	<b>Summe Haushaltsrücklagen</b>				<b>0,00</b>	<b>0,00</b>	<b>0,00</b>	<b>0,00</b>	<b>0,00</b>	<b>0,00</b>
<b>SA00</b>	<b>Nettoergebnis nach Zuw./Entn. Haushaltsrücklagen (Saldo 0 +/- SU23)</b>				<b>-243.756,65</b>	<b>-244.800,00</b>	<b>1.043,35</b>			
<b>Investive Gebarung</b>										
<b>SU 33</b>	<b>Summe Einzahlungen investive Gebarung</b>							<b>0,00</b>	<b>0,00</b>	<b>0,00</b>
<b>SU 34</b>	<b>Summe Auszahlungen investive Gebarung</b>							<b>0,00</b>	<b>0,00</b>	<b>0,00</b>
<b>SA2</b>	<b>Saldo (2) Geldfluss aus der Investiven Gebarung (33 - 34)</b>							<b>0,00</b>	<b>0,00</b>	<b>0,00</b>
<b>SA3</b>	<b>Saldo (3) Nettofinanzierungssaldo (Saldo 1 + Saldo 2)</b>							<b>-242.234,69</b>	<b>-244.000,00</b>	<b>1.765,31</b>
<b>Finanzierungstätigkeit</b>										
<b>SU 35</b>	<b>Summe Einzahlungen aus der Finanzierungstätigkeit</b>							<b>0,00</b>	<b>0,00</b>	<b>0,00</b>
1/240000-346100	Investitionsdarlehen von Kreditinstituten		3614	65	0,00	0,00	0,00	195,47	200,00	-4,53
<b>SU 36</b>	<b>Summe Auszahlungen aus der Finanzierungstätigkeit</b>							<b>195,47</b>	<b>200,00</b>	<b>-4,53</b>
<b>SA4</b>	<b>Saldo (4) Geldfluss aus der Finanzierungstätigkeit (35 - 36)</b>							<b>-195,47</b>	<b>-200,00</b>	<b>4,53</b>
<b>SA5</b>	<b>Saldo (5) Geldfluss aus der voranschlagswirksamen Gebarung (Saldo 3 + Saldo 4)</b>							<b>-242.430,16</b>	<b>-244.200,00</b>	<b>1.769,84</b>
<b>249</b>	<b>Sonstige Einrichtungen und Maßnahmen</b>									
<b>249000</b>	<b>Sonstige Einrichtungen und Maßnahmen</b>									
<b>Operative Gebarung</b>										
<b>SU 21 / 31</b>	<b>Summe Erträge / Einzahlungen operative Gebarung</b>				<b>0,00</b>	<b>0,00</b>	<b>0,00</b>	<b>0,00</b>	<b>0,00</b>	<b>0,00</b>
1/249000-751900	Transfers an Länder, Landesfonds und Landesammern - Kostenanteil für Kindertagesstätten	2231	3231	26	114.645,12	124.900,00	-10.254,88	114.645,12	124.900,00	-10.254,88
1/249000-757000	Lfd. Transferzahlungen an private Org. ohne Erwerbsz. (KIGA St.Peter)	2234	3234	27	6.186,20	6.200,00	-13,80	6.186,20	6.200,00	-13,80
<b>SU 22 / 32</b>	<b>Summe Aufwendungen / Auszahlungen operative Gebarung</b>				<b>120.831,32</b>	<b>131.100,00</b>	<b>-10.268,68</b>	<b>120.831,32</b>	<b>131.100,00</b>	<b>-10.268,68</b>
<b>SA 0 / SA 1</b>	<b>(0) Nettoergebnis (21 - 22) / (1) Geldfluss operative Gebarung (31 - 32)</b>				<b>-120.831,32</b>	<b>-131.100,00</b>	<b>10.268,68</b>	<b>-120.831,32</b>	<b>-131.100,00</b>	<b>10.268,68</b>
<b>SU 23</b>	<b>Summe Haushaltsrücklagen</b>				<b>0,00</b>	<b>0,00</b>	<b>0,00</b>	<b>0,00</b>	<b>0,00</b>	<b>0,00</b>
<b>SA00</b>	<b>Nettoergebnis nach Zuw./Entn. Haushaltsrücklagen (Saldo 0 +/- SU23)</b>				<b>-120.831,32</b>	<b>-131.100,00</b>	<b>10.268,68</b>			
<b>Investive Gebarung</b>										
<b>SU 33</b>	<b>Summe Einzahlungen investive Gebarung</b>							<b>0,00</b>	<b>0,00</b>	<b>0,00</b>
<b>SU 34</b>	<b>Summe Auszahlungen investive Gebarung</b>							<b>0,00</b>	<b>0,00</b>	<b>0,00</b>
<b>SA2</b>	<b>Saldo (2) Geldfluss aus der Investiven Gebarung (33 - 34)</b>							<b>0,00</b>	<b>0,00</b>	<b>0,00</b>
<b>SA3</b>	<b>Saldo (3) Nettofinanzierungssaldo (Saldo 1 + Saldo 2)</b>							<b>-120.831,32</b>	<b>-131.100,00</b>	<b>10.268,68</b>
<b>Finanzierungstätigkeit</b>										
<b>SU 35</b>	<b>Summe Einzahlungen aus der Finanzierungstätigkeit</b>							<b>0,00</b>	<b>0,00</b>	<b>0,00</b>
<b>SU 36</b>	<b>Summe Auszahlungen aus der Finanzierungstätigkeit</b>							<b>0,00</b>	<b>0,00</b>	<b>0,00</b>

		MVAG	MVAG	VCQU	Ergebnisrechnung			Finanzierungsrechnung		
		EH	FH		RA 2022	VA 2022	RA - VA	RA 2022	VA 2022	RA - VA
SA4	Saldo (4) Geldfluss aus der Finanzierungstätigkeit (35 – 36)							0,00	0,00	0,00
SA5	Saldo (5) Geldfluss aus der voranschlagswirksamen Gebarung (Saldo 3 + Saldo 4)							-120.831,32	-131.100,00	10.268,68
<b>25</b>	<b>Außerschulische Jugenderziehung</b>									
<b>250</b>	<b>Schülerhorte</b>									
<b>250000</b>	<b>Schülerhorte</b>									
<b>Operative Gebarung</b>										
<b>SU 21 / 31</b>	<b>Summe Erträge / Einzahlungen operative Gebarung</b>				<b>0,00</b>	<b>0,00</b>	<b>0,00</b>	<b>0,00</b>	<b>0,00</b>	<b>0,00</b>
1/250000-720109	Kostenbeitrag Wirtschaftshof Arbeiter	2225	3225	24	120,00	600,00	-480,00	120,00	600,00	-480,00
1/250000-720209	Kostenbeitrag Wirtschaftshof Maschinen	2225	3225	24	15,00	200,00	-185,00	15,00	200,00	-185,00
1/250000-728001	Kapitaltransferzahlungen an private Organis. ohne Erwerbszweck	2225	3225	24	9.847,30	10.000,00	-152,70	9.847,30	10.000,00	-152,70
<b>SU 22 / 32</b>	<b>Summe Aufwendungen / Auszahlungen operative Gebarung</b>				<b>9.982,30</b>	<b>10.800,00</b>	<b>-817,70</b>	<b>9.982,30</b>	<b>10.800,00</b>	<b>-817,70</b>
<b>SA 0 / SA 1</b>	<b>(0) Nettoergebnis (21 - 22) / (1) Geldfluss operative Gebarung (31 – 32)</b>				<b>-9.982,30</b>	<b>-10.800,00</b>	<b>817,70</b>	<b>-9.982,30</b>	<b>-10.800,00</b>	<b>817,70</b>
<b>SU 23</b>	<b>Summe Haushaltsrücklagen</b>				<b>0,00</b>	<b>0,00</b>	<b>0,00</b>	<b>0,00</b>	<b>0,00</b>	<b>0,00</b>
<b>SA00</b>	<b>Nettoergebnis nach Zuw./Entn. Haushaltsrücklagen (Saldo 0 +/- SU23)</b>				<b>-9.982,30</b>	<b>-10.800,00</b>	<b>817,70</b>			
<b>Investive Gebarung</b>										
<b>SU 33</b>	<b>Summe Einzahlungen investive Gebarung</b>							<b>0,00</b>	<b>0,00</b>	<b>0,00</b>
<b>SU 34</b>	<b>Summe Auszahlungen investive Gebarung</b>							<b>0,00</b>	<b>0,00</b>	<b>0,00</b>
<b>SA2</b>	<b>Saldo (2) Geldfluss aus der Investiven Gebarung (33 – 34)</b>							<b>0,00</b>	<b>0,00</b>	<b>0,00</b>
<b>SA3</b>	<b>Saldo (3) Nettofinanzierungssaldo (Saldo 1 + Saldo 2)</b>							<b>-9.982,30</b>	<b>-10.800,00</b>	<b>817,70</b>
<b>Finanzierungstätigkeit</b>										
<b>SU 35</b>	<b>Summe Einzahlungen aus der Finanzierungstätigkeit</b>							<b>0,00</b>	<b>0,00</b>	<b>0,00</b>
<b>SU 36</b>	<b>Summe Auszahlungen aus der Finanzierungstätigkeit</b>							<b>0,00</b>	<b>0,00</b>	<b>0,00</b>
<b>SA4</b>	<b>Saldo (4) Geldfluss aus der Finanzierungstätigkeit (35 – 36)</b>							<b>0,00</b>	<b>0,00</b>	<b>0,00</b>
<b>SA5</b>	<b>Saldo (5) Geldfluss aus der voranschlagswirksamen Gebarung (Saldo 3 + Saldo 4)</b>							<b>-9.982,30</b>	<b>-10.800,00</b>	<b>817,70</b>
<b>26</b>	<b>Sport und außerschulische Leibeserziehung</b>									
<b>262</b>	<b>Sportplätze</b>									
<b>262000</b>	<b>Sportplätze</b>									
<b>Operative Gebarung</b>										
2/262000+813000	Erträge aus der Auflösung von Investitionszuschüssen (Kapitaltransfers)		2127		13.307,78	6.000,00	7.307,78	0,00	0,00	0,00
<b>SU 21 / 31</b>	<b>Summe Erträge / Einzahlungen operative Gebarung</b>				<b>13.307,78</b>	<b>6.000,00</b>	<b>7.307,78</b>	<b>0,00</b>	<b>0,00</b>	<b>0,00</b>
1/262000-459000	Sonstige Verbrauchsgüter	2221	3221	23	0,00	100,00	-100,00	0,00	100,00	-100,00
1/262000-600100	Strom	2222	3222	24	326,41	1.000,00	-673,59	326,41	1.000,00	-673,59

		MVAG			Ergebnisrechnung			Finanzierungsrechnung		
		EH	FH	VCQU	RA 2022	VA 2022	RA - VA	RA 2022	VA 2022	RA - VA
1/262000-610000	Instandhaltung von Grund und Boden	2224	3224	24	15.794,80	16.900,00	-1.105,20	15.794,80	16.900,00	-1.105,20
1/262000-619000	Instandhaltung von Sonderanlagen	2224	3224	24	146,31	100,00	46,31	146,31	100,00	46,31
1/262000-670000	Versicherungen	2222	3222	24	83,67	100,00	-16,33	83,67	100,00	-16,33
1/262000-680500	Planmäßige Abschreibung	2226			13.329,00	6.100,00	7.229,00	0,00	0,00	0,00
1/262000-700000	Mietzinse	2223	3223	24	988,51	900,00	88,51	988,51	900,00	88,51
1/262000-711000	Gebühren gemäß FAG	2225	3225	24	309,00	300,00	9,00	309,00	300,00	9,00
1/262000-720109	Kostenbeitrag Wirtschaftshof Arbeiter	2225	3225	24	663,00	600,00	63,00	663,00	600,00	63,00
1/262000-720209	Kostenbeitrag Wirtschaftshof Maschinen	2225	3225	24	137,50	300,00	-162,50	137,50	300,00	-162,50
1/262000-728000	Entgelte für sonstige Leistungen	2225	3225	24	0,00	400,00	-400,00	0,00	400,00	-400,00
1/262000-728100	Wasser	2225	3225	24	3.068,60	3.500,00	-431,40	3.068,60	3.500,00	-431,40
<b>SU 22 / 32</b>	<b>Summe Aufwendungen / Auszahlungen operative Gebarung</b>				<b>34.846,80</b>	<b>30.300,00</b>	<b>4.546,80</b>	<b>21.517,80</b>	<b>24.200,00</b>	<b>-2.682,20</b>
<b>SA 0 / SA 1</b>	<b>(0) Nettoergebnis (21 - 22) / (1) Geldfluss operative Gebarung (31 - 32)</b>				<b>-21.539,02</b>	<b>-24.300,00</b>	<b>2.760,98</b>	<b>-21.517,80</b>	<b>-24.200,00</b>	<b>2.682,20</b>
<b>SU 23</b>	<b>Summe Haushaltsrücklagen</b>				<b>0,00</b>	<b>0,00</b>	<b>0,00</b>	<b>0,00</b>	<b>0,00</b>	<b>0,00</b>
<b>SA00</b>	<b>Nettoergebnis nach Zuw./Entn. Haushaltsrücklagen (Saldo 0 +/- SU23)</b>				<b>-21.539,02</b>	<b>-24.300,00</b>	<b>2.760,98</b>			
<b>Investive Gebarung</b>										
<b>SU 33</b>	<b>Summe Einzahlungen investive Gebarung</b>							<b>0,00</b>	<b>0,00</b>	<b>0,00</b>
<b>SU 34</b>	<b>Summe Auszahlungen investive Gebarung</b>							<b>0,00</b>	<b>0,00</b>	<b>0,00</b>
<b>SA2</b>	<b>Saldo (2) Geldfluss aus der Investiven Gebarung (33 - 34)</b>							<b>0,00</b>	<b>0,00</b>	<b>0,00</b>
<b>SA3</b>	<b>Saldo (3) Nettofinanzierungssaldo (Saldo 1 + Saldo 2)</b>							<b>-21.517,80</b>	<b>-24.200,00</b>	<b>2.682,20</b>
<b>Finanzierungstätigkeit</b>										
<b>SU 35</b>	<b>Summe Einzahlungen aus der Finanzierungstätigkeit</b>							<b>0,00</b>	<b>0,00</b>	<b>0,00</b>
<b>SU 36</b>	<b>Summe Auszahlungen aus der Finanzierungstätigkeit</b>							<b>0,00</b>	<b>0,00</b>	<b>0,00</b>
<b>SA4</b>	<b>Saldo (4) Geldfluss aus der Finanzierungstätigkeit (35 - 36)</b>							<b>0,00</b>	<b>0,00</b>	<b>0,00</b>
<b>SA5</b>	<b>Saldo (5) Geldfluss aus der voranschlagswirksamen Gebarung (Saldo 3 + Saldo 4)</b>							<b>-21.517,80</b>	<b>-24.200,00</b>	<b>2.682,20</b>
<b>262001</b>	<b>Sportplatz-Flutlichtanlage</b>									
<b>Operative Gebarung</b>										
2/262001+813000	Erträge aus der Auflösung von Investitionszuschüssen (Kapitaltransfers)		2127		0,00	2.800,00	-2.800,00	0,00	0,00	0,00
<b>SU 21 / 31</b>	<b>Summe Erträge / Einzahlungen operative Gebarung</b>				<b>0,00</b>	<b>2.800,00</b>	<b>-2.800,00</b>	<b>0,00</b>	<b>0,00</b>	<b>0,00</b>
1/262001-680500	Planmäßige Abschreibung		2226		0,00	6.800,00	-6.800,00	0,00	0,00	0,00
<b>SU 22 / 32</b>	<b>Summe Aufwendungen / Auszahlungen operative Gebarung</b>				<b>0,00</b>	<b>6.800,00</b>	<b>-6.800,00</b>	<b>0,00</b>	<b>0,00</b>	<b>0,00</b>
<b>SA 0 / SA 1</b>	<b>(0) Nettoergebnis (21 - 22) / (1) Geldfluss operative Gebarung (31 - 32)</b>				<b>0,00</b>	<b>-4.000,00</b>	<b>4.000,00</b>	<b>0,00</b>	<b>0,00</b>	<b>0,00</b>
<b>SU 23</b>	<b>Summe Haushaltsrücklagen</b>				<b>0,00</b>	<b>0,00</b>	<b>0,00</b>	<b>0,00</b>	<b>0,00</b>	<b>0,00</b>
<b>SA00</b>	<b>Nettoergebnis nach Zuw./Entn. Haushaltsrücklagen (Saldo 0 +/- SU23)</b>				<b>0,00</b>	<b>-4.000,00</b>	<b>4.000,00</b>			
<b>Investive Gebarung</b>										
<b>SU 33</b>	<b>Summe Einzahlungen investive Gebarung</b>							<b>0,00</b>	<b>0,00</b>	<b>0,00</b>

	MVAG	MVAG	VCQU	Ergebnisrechnung			Finanzierungsrechnung				
				EH	FH	RA 2022	VA 2022	RA - VA	RA 2022	VA 2022	RA - VA
1/262001-050000	Sonderanlagen		3412 2 40			0,00	0,00	0,00	4.252,85	4.300,00	-47,15
<b>SU 34</b>	<b>Summe Auszahlungen investive Gebarung</b>								<b>4.252,85</b>	<b>4.300,00</b>	<b>-47,15</b>
<b>SA2</b>	<b>Saldo (2) Geldfluss aus der Investiven Gebarung (33 – 34)</b>								<b>-4.252,85</b>	<b>-4.300,00</b>	<b>47,15</b>
<b>SA3</b>	<b>Saldo (3) Nettofinanzierungssaldo (Saldo 1 + Saldo 2)</b>								<b>-4.252,85</b>	<b>-4.300,00</b>	<b>47,15</b>
<b>Finanzierungstätigkeit</b>											
<b>SU 35</b>	<b>Summe Einzahlungen aus der Finanzierungstätigkeit</b>								<b>0,00</b>	<b>0,00</b>	<b>0,00</b>
<b>SU 36</b>	<b>Summe Auszahlungen aus der Finanzierungstätigkeit</b>								<b>0,00</b>	<b>0,00</b>	<b>0,00</b>
<b>SA4</b>	<b>Saldo (4) Geldfluss aus der Finanzierungstätigkeit (35 – 36)</b>								<b>0,00</b>	<b>0,00</b>	<b>0,00</b>
<b>SA5</b>	<b>Saldo (5) Geldfluss aus der voranschlagswirksamen Gebarung (Saldo 3 + Saldo 4)</b>								<b>-4.252,85</b>	<b>-4.300,00</b>	<b>47,15</b>
<b>262100</b>	<b>Vereinshaus</b>										
<b>Operative Gebarung</b>											
<b>SU 21 / 31</b>	<b>Summe Erträge / Einzahlungen operative Gebarung</b>					<b>0,00</b>	<b>0,00</b>	<b>0,00</b>	<b>0,00</b>	<b>0,00</b>	<b>0,00</b>
1/262100-600100	Strom	2222	3222	24	2.008,55	2.100,00	-91,45	2.008,55	2.100,00	-91,45	
1/262100-670000	Versicherungen	2222	3222	24	617,41	700,00	-82,59	617,41	700,00	-82,59	
1/262100-711000	Gebühren gemäß FAG	2225	3225	24	496,81	600,00	-103,19	496,81	600,00	-103,19	
1/262100-720109	Kostenbeitrag Wirtschaftshof Arbeiter	2225	3225	24	30,00	300,00	-270,00	30,00	300,00	-270,00	
1/262100-720209	Kostenbeitrag Wirtschaftshof Maschinen	2225	3225	24	0,00	100,00	-100,00	0,00	100,00	-100,00	
1/262100-728100	Wasser	2225	3225	24	110,10	200,00	-89,90	110,10	200,00	-89,90	
<b>SU 22 / 32</b>	<b>Summe Aufwendungen / Auszahlungen operative Gebarung</b>				<b>3.262,87</b>	<b>4.000,00</b>	<b>-737,13</b>	<b>3.262,87</b>	<b>4.000,00</b>	<b>-737,13</b>	
<b>SA 0 / SA 1</b>	<b>(0) Nettoergebnis (21 - 22) / (1) Geldfluss operative Gebarung (31 – 32)</b>				<b>-3.262,87</b>	<b>-4.000,00</b>	<b>737,13</b>	<b>-3.262,87</b>	<b>-4.000,00</b>	<b>737,13</b>	
<b>SU 23</b>	<b>Summe Haushaltsrücklagen</b>				<b>0,00</b>	<b>0,00</b>	<b>0,00</b>	<b>0,00</b>	<b>0,00</b>	<b>0,00</b>	
<b>SA00</b>	<b>Nettoergebnis nach Zuw./Entn. Haushaltsrücklagen (Saldo 0 +/- SU23)</b>				<b>-3.262,87</b>	<b>-4.000,00</b>	<b>737,13</b>				
<b>Investive Gebarung</b>											
<b>SU 33</b>	<b>Summe Einzahlungen investive Gebarung</b>								<b>0,00</b>	<b>0,00</b>	<b>0,00</b>
<b>SU 34</b>	<b>Summe Auszahlungen investive Gebarung</b>								<b>0,00</b>	<b>0,00</b>	<b>0,00</b>
<b>SA2</b>	<b>Saldo (2) Geldfluss aus der Investiven Gebarung (33 – 34)</b>								<b>0,00</b>	<b>0,00</b>	<b>0,00</b>
<b>SA3</b>	<b>Saldo (3) Nettofinanzierungssaldo (Saldo 1 + Saldo 2)</b>								<b>-3.262,87</b>	<b>-4.000,00</b>	<b>737,13</b>
<b>Finanzierungstätigkeit</b>											
<b>SU 35</b>	<b>Summe Einzahlungen aus der Finanzierungstätigkeit</b>								<b>0,00</b>	<b>0,00</b>	<b>0,00</b>
<b>SU 36</b>	<b>Summe Auszahlungen aus der Finanzierungstätigkeit</b>								<b>0,00</b>	<b>0,00</b>	<b>0,00</b>
<b>SA4</b>	<b>Saldo (4) Geldfluss aus der Finanzierungstätigkeit (35 – 36)</b>								<b>0,00</b>	<b>0,00</b>	<b>0,00</b>
<b>SA5</b>	<b>Saldo (5) Geldfluss aus der voranschlagswirksamen Gebarung (Saldo 3 + Saldo 4)</b>								<b>-3.262,87</b>	<b>-4.000,00</b>	<b>737,13</b>

		MVAG			Ergebnisrechnung			Finanzierungsrechnung		
		MVAG EH	MVAG FH	VCQU	RA 2022	VA 2022	RA - VA	RA 2022	VA 2022	RA - VA
<b>264</b>	<b>Eislaufplätze und -hallen</b>									
<b>264000</b>	<b>Eislaufplätze und -hallen</b>									
<b>Operative Gebarung</b>										
2/264000+813000	Erträge aus der Auflösung von Investitionszuschüssen (Kapitaltransfers)		2127		704,71	700,00	4,71	0,00	0,00	0,00
<b>SU 21 / 31</b>	<b>Summe Erträge / Einzahlungen operative Gebarung</b>				<b>704,71</b>	<b>700,00</b>	<b>4,71</b>	<b>0,00</b>	<b>0,00</b>	<b>0,00</b>
1/264000-400000	Geringwertige Wirtschaftsgüter des Anlagevermögens	2221	3221	23	0,00	200,00	-200,00	0,00	200,00	-200,00
1/264000-458000	Mittel zur ärztlichen Betreuung, Gesundheitsvorsorge	2221	3221	23	0,00	100,00	-100,00	0,00	100,00	-100,00
1/264000-459000	Sonstige Verbrauchsgüter	2221	3221	23	14,55	100,00	-85,45	14,55	100,00	-85,45
1/264000-600100	Strom	2222	3222	24	122,35	0,00	122,35	122,35	0,00	122,35
1/264000-619000	Instandhaltung von Sonderanlagen	2224	3224	24	288,00	500,00	-212,00	288,00	500,00	-212,00
1/264000-670000	Versicherungen	2222	3222	24	83,67	100,00	-16,33	83,67	100,00	-16,33
1/264000-680500	Planmäßige Abschreibung	2226			2.151,30	2.200,00	-48,70	0,00	0,00	0,00
1/264000-700000	Miet- und Pachtaufwand	2223	3223	24	0,00	200,00	-200,00	0,00	200,00	-200,00
1/264000-720109	Kostenbeitrag Wirtschaftshof Arbeiter	2225	3225	24	417,00	2.400,00	-1.983,00	417,00	2.400,00	-1.983,00
1/264000-720209	Kostenbeitrag Wirtschaftshof Maschinen	2225	3225	24	92,50	700,00	-607,50	92,50	700,00	-607,50
1/264000-728000	Entgelte für sonstige Leistungen	2225	3225	24	5.229,50	5.300,00	-70,50	5.229,50	5.300,00	-70,50
1/264000-728100	Wasser	2225	3225	24	123,66	100,00	23,66	123,66	100,00	23,66
<b>SU 22 / 32</b>	<b>Summe Aufwendungen / Auszahlungen operative Gebarung</b>				<b>8.522,53</b>	<b>11.900,00</b>	<b>-3.377,47</b>	<b>6.371,23</b>	<b>9.700,00</b>	<b>-3.328,77</b>
<b>SA 0 / SA 1</b>	<b>(0) Nettoergebnis (21 - 22) / (1) Geldfluss operative Gebarung (31 - 32)</b>				<b>-7.817,82</b>	<b>-11.200,00</b>	<b>3.382,18</b>	<b>-6.371,23</b>	<b>-9.700,00</b>	<b>3.328,77</b>
<b>SU 23</b>	<b>Summe Haushaltsrücklagen</b>				<b>0,00</b>	<b>0,00</b>	<b>0,00</b>	<b>0,00</b>	<b>0,00</b>	<b>0,00</b>
<b>SA00</b>	<b>Nettoergebnis nach Zuw./Entn. Haushaltsrücklagen (Saldo 0 +/- SU23)</b>				<b>-7.817,82</b>	<b>-11.200,00</b>	<b>3.382,18</b>			
<b>Investive Gebarung</b>										
<b>SU 33</b>	<b>Summe Einzahlungen investive Gebarung</b>							<b>0,00</b>	<b>0,00</b>	<b>0,00</b>
<b>SU 34</b>	<b>Summe Auszahlungen investive Gebarung</b>							<b>0,00</b>	<b>0,00</b>	<b>0,00</b>
<b>SA2</b>	<b>Saldo (2) Geldfluss aus der Investiven Gebarung (33 - 34)</b>							<b>0,00</b>	<b>0,00</b>	<b>0,00</b>
<b>SA3</b>	<b>Saldo (3) Nettofinanzierungssaldo (Saldo 1 + Saldo 2)</b>							<b>-6.371,23</b>	<b>-9.700,00</b>	<b>3.328,77</b>
<b>Finanzierungstätigkeit</b>										
<b>SU 35</b>	<b>Summe Einzahlungen aus der Finanzierungstätigkeit</b>							<b>0,00</b>	<b>0,00</b>	<b>0,00</b>
<b>SU 36</b>	<b>Summe Auszahlungen aus der Finanzierungstätigkeit</b>							<b>0,00</b>	<b>0,00</b>	<b>0,00</b>
<b>SA4</b>	<b>Saldo (4) Geldfluss aus der Finanzierungstätigkeit (35 - 36)</b>							<b>0,00</b>	<b>0,00</b>	<b>0,00</b>
<b>SA5</b>	<b>Saldo (5) Geldfluss aus der voranschlagswirksamen Gebarung (Saldo 3 + Saldo 4)</b>							<b>-6.371,23</b>	<b>-9.700,00</b>	<b>3.328,77</b>
<b>264100</b>	<b>Mehrzweckplatz St.Jakob i.Ros.</b>									
<b>Operative Gebarung</b>										
<b>SU 21 / 31</b>	<b>Summe Erträge / Einzahlungen operative Gebarung</b>				<b>0,00</b>	<b>0,00</b>	<b>0,00</b>	<b>0,00</b>	<b>0,00</b>	<b>0,00</b>
1/264100-459000	Sonstige Verbrauchsgüter	2221	3221	23	0,00	100,00	-100,00	0,00	100,00	-100,00

		MVAG MVAG VCQU			Ergebnisrechnung			Finanzierungsrechnung		
		EH	FH	VCQU	RA 2022	VA 2022	RA - VA	RA 2022	VA 2022	RA - VA
1/264100-600100	Strom	2222	3222	24	367,06	0,00	367,06	367,06	0,00	367,06
1/264100-619000	Instandhaltung von Sonderanlagen	2224	3224	24	0,00	100,00	-100,00	0,00	100,00	-100,00
1/264100-720109	Kostenbeitrag Wirtschaftshof Arbeiter	2225	3225	24	231,00	1.800,00	-1.569,00	231,00	1.800,00	-1.569,00
1/264100-720209	Kostenbeitrag Wirtschaftshof Maschinen	2225	3225	24	87,50	800,00	-712,50	87,50	800,00	-712,50
1/264100-728000	Entgelte für sonstige Leistungen	2225	3225	24	337,80	400,00	-62,20	337,80	400,00	-62,20
1/264100-728100	Wasser	2225	3225	24	13,74	100,00	-86,26	13,74	100,00	-86,26
<b>SU 22 / 32</b>	<b>Summe Aufwendungen / Auszahlungen operative Gebarung</b>				<b>1.037,10</b>	<b>3.300,00</b>	<b>-2.262,90</b>	<b>1.037,10</b>	<b>3.300,00</b>	<b>-2.262,90</b>
<b>SA 0 / SA 1</b>	<b>(0) Nettoergebnis (21 - 22) / (1) Geldfluss operative Gebarung (31 - 32)</b>				<b>-1.037,10</b>	<b>-3.300,00</b>	<b>2.262,90</b>	<b>-1.037,10</b>	<b>-3.300,00</b>	<b>2.262,90</b>
<b>SU 23</b>	<b>Summe Haushaltsrücklagen</b>				<b>0,00</b>	<b>0,00</b>	<b>0,00</b>	<b>0,00</b>	<b>0,00</b>	<b>0,00</b>
<b>SA00</b>	<b>Nettoergebnis nach Zuw./Entn. Haushaltsrücklagen (Saldo 0 +/- SU23)</b>				<b>-1.037,10</b>	<b>-3.300,00</b>	<b>2.262,90</b>			
<b>Investive Gebarung</b>										
<b>SU 33</b>	<b>Summe Einzahlungen investive Gebarung</b>							<b>0,00</b>	<b>0,00</b>	<b>0,00</b>
<b>SU 34</b>	<b>Summe Auszahlungen investive Gebarung</b>							<b>0,00</b>	<b>0,00</b>	<b>0,00</b>
<b>SA2</b>	<b>Saldo (2) Geldfluss aus der Investiven Gebarung (33 - 34)</b>							<b>0,00</b>	<b>0,00</b>	<b>0,00</b>
<b>SA3</b>	<b>Saldo (3) Nettofinanzierungssaldo (Saldo 1 + Saldo 2)</b>							<b>-1.037,10</b>	<b>-3.300,00</b>	<b>2.262,90</b>
<b>Finanzierungstätigkeit</b>										
<b>SU 35</b>	<b>Summe Einzahlungen aus der Finanzierungstätigkeit</b>							<b>0,00</b>	<b>0,00</b>	<b>0,00</b>
<b>SU 36</b>	<b>Summe Auszahlungen aus der Finanzierungstätigkeit</b>							<b>0,00</b>	<b>0,00</b>	<b>0,00</b>
<b>SA4</b>	<b>Saldo (4) Geldfluss aus der Finanzierungstätigkeit (35 - 36)</b>							<b>0,00</b>	<b>0,00</b>	<b>0,00</b>
<b>SA5</b>	<b>Saldo (5) Geldfluss aus der voranschlagswirksamen Gebarung (Saldo 3 + Saldo 4)</b>							<b>-1.037,10</b>	<b>-3.300,00</b>	<b>2.262,90</b>
<b>265</b>	<b>Tennisplätze und -hallen</b>									
<b>265000</b>	<b>Tennisplätze und -hallen</b>									
<b>Operative Gebarung</b>										
2/265000+813000	Erträge aus der Auflösung von Investitionszuschüssen (Kapitaltransfers)	2127			6.875,06	6.900,00	-24,94	0,00	0,00	0,00
<b>SU 21 / 31</b>	<b>Summe Erträge / Einzahlungen operative Gebarung</b>				<b>6.875,06</b>	<b>6.900,00</b>	<b>-24,94</b>	<b>0,00</b>	<b>0,00</b>	<b>0,00</b>
1/265000-680500	Planmäßige Abschreibung	2226			7.102,41	7.100,00	2,41	0,00	0,00	0,00
<b>SU 22 / 32</b>	<b>Summe Aufwendungen / Auszahlungen operative Gebarung</b>				<b>7.102,41</b>	<b>7.100,00</b>	<b>2,41</b>	<b>0,00</b>	<b>0,00</b>	<b>0,00</b>
<b>SA 0 / SA 1</b>	<b>(0) Nettoergebnis (21 - 22) / (1) Geldfluss operative Gebarung (31 - 32)</b>				<b>-227,35</b>	<b>-200,00</b>	<b>-27,35</b>	<b>0,00</b>	<b>0,00</b>	<b>0,00</b>
<b>SU 23</b>	<b>Summe Haushaltsrücklagen</b>				<b>0,00</b>	<b>0,00</b>	<b>0,00</b>	<b>0,00</b>	<b>0,00</b>	<b>0,00</b>
<b>SA00</b>	<b>Nettoergebnis nach Zuw./Entn. Haushaltsrücklagen (Saldo 0 +/- SU23)</b>				<b>-227,35</b>	<b>-200,00</b>	<b>-27,35</b>			
<b>Investive Gebarung</b>										
<b>SU 33</b>	<b>Summe Einzahlungen investive Gebarung</b>							<b>0,00</b>	<b>0,00</b>	<b>0,00</b>
<b>SU 34</b>	<b>Summe Auszahlungen investive Gebarung</b>							<b>0,00</b>	<b>0,00</b>	<b>0,00</b>
<b>SA2</b>	<b>Saldo (2) Geldfluss aus der Investiven Gebarung (33 - 34)</b>							<b>0,00</b>	<b>0,00</b>	<b>0,00</b>
<b>SA3</b>	<b>Saldo (3) Nettofinanzierungssaldo (Saldo 1 + Saldo 2)</b>							<b>0,00</b>	<b>0,00</b>	<b>0,00</b>

		MVAG	MVAG	VCQU	Ergebnisrechnung			Finanzierungsrechnung		
		EH	FH		RA 2022	VA 2022	RA - VA	RA 2022	VA 2022	RA - VA
<b>Finanzierungstätigkeit</b>										
SU 35	Summe Einzahlungen aus der Finanzierungstätigkeit							0,00	0,00	0,00
SU 36	Summe Auszahlungen aus der Finanzierungstätigkeit							0,00	0,00	0,00
SA4	Saldo (4) Geldfluss aus der Finanzierungstätigkeit (35 – 36)							0,00	0,00	0,00
SA5	Saldo (5) Geldfluss aus der voranschlagswirksamen Gebarung (Saldo 3 + Saldo 4)							0,00	0,00	0,00
<b>266 Wintersportanlagen</b>										
<b>266000 Wintersportanlagen, Loipen allgemein</b>										
<b>Operative Gebarung</b>										
SU 21 / 31	Summe Erträge / Einzahlungen operative Gebarung				0,00	0,00	0,00	0,00	0,00	0,00
1/266000-670000	Versicherungen	2222	3222	24	83,67	100,00	-16,33	83,67	100,00	-16,33
SU 22 / 32	Summe Aufwendungen / Auszahlungen operative Gebarung				83,67	100,00	-16,33	83,67	100,00	-16,33
SA 0 / SA 1	(0) Nettoergebnis (21 - 22) / (1) Geldfluss operative Gebarung (31 – 32)				-83,67	-100,00	16,33	-83,67	-100,00	16,33
SU 23	Summe Haushaltsrücklagen				0,00	0,00	0,00	0,00	0,00	0,00
SA00	Nettoergebnis nach Zuw./Entn. Haushaltsrücklagen (Saldo 0 +/- SU23)				-83,67	-100,00	16,33			
<b>Investive Gebarung</b>										
SU 33	Summe Einzahlungen investive Gebarung							0,00	0,00	0,00
SU 34	Summe Auszahlungen investive Gebarung							0,00	0,00	0,00
SA2	Saldo (2) Geldfluss aus der Investiven Gebarung (33 – 34)							0,00	0,00	0,00
SA3	Saldo (3) Nettofinanzierungssaldo (Saldo 1 + Saldo 2)							-83,67	-100,00	16,33
<b>Finanzierungstätigkeit</b>										
SU 35	Summe Einzahlungen aus der Finanzierungstätigkeit							0,00	0,00	0,00
SU 36	Summe Auszahlungen aus der Finanzierungstätigkeit							0,00	0,00	0,00
SA4	Saldo (4) Geldfluss aus der Finanzierungstätigkeit (35 – 36)							0,00	0,00	0,00
SA5	Saldo (5) Geldfluss aus der voranschlagswirksamen Gebarung (Saldo 3 + Saldo 4)							-83,67	-100,00	16,33
<b>266100 Wintersportanlagen, Schilifte</b>										
<b>Operative Gebarung</b>										
2/266100+829000	Sonstige Erträge	2116	3116	18	1.380,00	1.300,00	80,00	1.380,00	1.300,00	80,00
SU 21 / 31	Summe Erträge / Einzahlungen operative Gebarung				1.380,00	1.300,00	80,00	1.380,00	1.300,00	80,00
1/266100-619000	Instandhaltung von Sonderanlagen	2224	3224	24	3.086,62	3.000,00	86,62	3.086,62	3.000,00	86,62
1/266100-700000	Mietzinse	2223	3223	24	2.040,00	2.100,00	-60,00	2.040,00	2.100,00	-60,00
1/266100-720109	Kostenbeitrag Wirtschaftshof Arbeiter	2225	3225	24	315,00	600,00	-285,00	315,00	600,00	-285,00
1/266100-720209	Kostenbeitrag Wirtschaftshof Maschinen	2225	3225	24	50,00	200,00	-150,00	50,00	200,00	-150,00
1/266100-728000	Entgelte für sonstige Leistungen	2225	3225	24	0,00	800,00	-800,00	0,00	800,00	-800,00
SU 22 / 32	Summe Aufwendungen / Auszahlungen operative Gebarung				5.491,62	6.700,00	-1.208,38	5.491,62	6.700,00	-1.208,38
SA 0 / SA 1	(0) Nettoergebnis (21 - 22) / (1) Geldfluss operative Gebarung (31 – 32)				-4.111,62	-5.400,00	1.288,38	-4.111,62	-5.400,00	1.288,38
SU 23	Summe Haushaltsrücklagen				0,00	0,00	0,00	0,00	0,00	0,00

		MVAG	MVAG	VCQU	Ergebnisrechnung			Finanzierungsrechnung		
		EH	FH		RA 2022	VA 2022	RA - VA	RA 2022	VA 2022	RA - VA
<b>SA00</b>	<b>Nettoergebnis nach Zuw./Entn. Haushaltsrücklagen (Saldo 0 +/- SU23)</b>				<b>-4.111,62</b>	<b>-5.400,00</b>	<b>1.288,38</b>			
<b>Investive Gebarung</b>										
<b>SU 33</b>	<b>Summe Einzahlungen investive Gebarung</b>							<b>0,00</b>	<b>0,00</b>	<b>0,00</b>
<b>SU 34</b>	<b>Summe Auszahlungen investive Gebarung</b>							<b>0,00</b>	<b>0,00</b>	<b>0,00</b>
<b>SA2</b>	<b>Saldo (2) Geldfluss aus der Investiven Gebarung (33 – 34)</b>							<b>0,00</b>	<b>0,00</b>	<b>0,00</b>
<b>SA3</b>	<b>Saldo (3) Nettofinanzierungssaldo (Saldo 1 + Saldo 2)</b>							<b>-4.111,62</b>	<b>-5.400,00</b>	<b>1.288,38</b>
<b>Finanzierungstätigkeit</b>										
<b>SU 35</b>	<b>Summe Einzahlungen aus der Finanzierungstätigkeit</b>							<b>0,00</b>	<b>0,00</b>	<b>0,00</b>
<b>SU 36</b>	<b>Summe Auszahlungen aus der Finanzierungstätigkeit</b>							<b>0,00</b>	<b>0,00</b>	<b>0,00</b>
<b>SA4</b>	<b>Saldo (4) Geldfluss aus der Finanzierungstätigkeit (35 – 36)</b>							<b>0,00</b>	<b>0,00</b>	<b>0,00</b>
<b>SA5</b>	<b>Saldo (5) Geldfluss aus der voranschlagswirksamen Gebarung (Saldo 3 + Saldo 4)</b>							<b>-4.111,62</b>	<b>-5.400,00</b>	<b>1.288,38</b>
<b>266200</b>	<b>Langlaufleistungszentrum St.Jakob</b>									
<b>Operative Gebarung</b>										
2/266200+813000	Erträge aus der Auflösung von Investitionszuschüssen (Kapitaltransfers)		2127		20.937,08	14.400,00	6.537,08	0,00	0,00	0,00
<b>SU 21 / 31</b>	<b>Summe Erträge / Einzahlungen operative Gebarung</b>				<b>20.937,08</b>	<b>14.400,00</b>	<b>6.537,08</b>	<b>0,00</b>	<b>0,00</b>	<b>0,00</b>
1/266200-619000	Instandhaltung von Sonderanlagen	2224	3224	24	1.543,07	0,00	1.543,07	1.543,07	0,00	1.543,07
1/266200-670000	Versicherungen	2222	3222	24	1.734,86	1.800,00	-65,14	1.734,86	1.800,00	-65,14
1/266200-680300	Planmäßige Abschreibung	2226			15.985,87	16.000,00	-14,13	0,00	0,00	0,00
1/266200-680500	Planmäßige Abschreibung	2226			8.539,74	0,00	8.539,74	0,00	0,00	0,00
1/266200-680700	Planmäßige Abschreibung	2226			2.956,66	3.000,00	-43,34	0,00	0,00	0,00
1/266200-720109	Kostenbeitrag Wirtschaftshof Arbeiter	2225	3225	24	150,00	800,00	-650,00	150,00	800,00	-650,00
1/266200-720209	Kostenbeitrag Wirtschaftshof Maschinen	2225	3225	24	75,00	400,00	-325,00	75,00	400,00	-325,00
1/266200-728000	Entgelte für sonstige Leistungen	2225	3225	24	652,91	500,00	152,91	652,91	500,00	152,91
1/266200-757000	Laufende Transferzahlungen an private Organismen ohne Erwerbszweck	2234	3234	27	17.000,00	17.000,00	0,00	17.000,00	17.000,00	0,00
<b>SU 22 / 32</b>	<b>Summe Aufwendungen / Auszahlungen operative Gebarung</b>				<b>48.638,11</b>	<b>39.500,00</b>	<b>9.138,11</b>	<b>21.155,84</b>	<b>20.500,00</b>	<b>655,84</b>
<b>SA 0 / SA 1</b>	<b>(0) Nettoergebnis (21 - 22) / (1) Geldfluss operative Gebarung (31 – 32)</b>				<b>-27.701,03</b>	<b>-25.100,00</b>	<b>-2.601,03</b>	<b>-21.155,84</b>	<b>-20.500,00</b>	<b>-655,84</b>
<b>SU 23</b>	<b>Summe Haushaltsrücklagen</b>				<b>0,00</b>	<b>0,00</b>	<b>0,00</b>	<b>0,00</b>	<b>0,00</b>	<b>0,00</b>
<b>SA00</b>	<b>Nettoergebnis nach Zuw./Entn. Haushaltsrücklagen (Saldo 0 +/- SU23)</b>				<b>-27.701,03</b>	<b>-25.100,00</b>	<b>-2.601,03</b>			
<b>Investive Gebarung</b>										
<b>SU 33</b>	<b>Summe Einzahlungen investive Gebarung</b>							<b>0,00</b>	<b>0,00</b>	<b>0,00</b>
5/266200-050000	Sonderanlagen		3412	2 40	0,00	0,00	0,00	437,73	500,00	-62,27
<b>SU 34</b>	<b>Summe Auszahlungen investive Gebarung</b>							<b>437,73</b>	<b>500,00</b>	<b>-62,27</b>
<b>SA2</b>	<b>Saldo (2) Geldfluss aus der Investiven Gebarung (33 – 34)</b>							<b>-437,73</b>	<b>-500,00</b>	<b>62,27</b>
<b>SA3</b>	<b>Saldo (3) Nettofinanzierungssaldo (Saldo 1 + Saldo 2)</b>							<b>-21.593,57</b>	<b>-21.000,00</b>	<b>-593,57</b>



		MVAG	MVAG	VCQU	Ergebnisrechnung			Finanzierungsrechnung		
		EH	FH		RA 2022	VA 2022	RA - VA	RA 2022	VA 2022	RA - VA
<b>Finanzierungstätigkeit</b>										
SU 35	Summe Einzahlungen aus der Finanzierungstätigkeit							0,00	0,00	0,00
SU 36	Summe Auszahlungen aus der Finanzierungstätigkeit							0,00	0,00	0,00
SA4	Saldo (4) Geldfluss aus der Finanzierungstätigkeit (35 – 36)							0,00	0,00	0,00
SA5	Saldo (5) Geldfluss aus der voranschlagswirksamen Gebarung (Saldo 3 + Saldo 4)							-21.593,57	-21.000,00	-593,57
<b>266203 LEADER Projekt LLZ Beleuchtung</b>										
<b>Operative Gebarung</b>										
2/266203+813000	Erträge aus der Auflösung von Investitionszuschüssen (Kapitaltransfers)		2127		0,00	5.500,00	-5.500,00	0,00	0,00	0,00
SU 21 / 31	Summe Erträge / Einzahlungen operative Gebarung				0,00	5.500,00	-5.500,00	0,00	0,00	0,00
1/266203-680500	Planmäßige Abschreibung		2226		0,00	7.900,00	-7.900,00	0,00	0,00	0,00
SU 22 / 32	Summe Aufwendungen / Auszahlungen operative Gebarung				0,00	7.900,00	-7.900,00	0,00	0,00	0,00
SA 0 / SA 1	(0) Nettoergebnis (21 - 22) / (1) Geldfluss operative Gebarung (31 – 32)				0,00	-2.400,00	2.400,00	0,00	0,00	0,00
SU 23	Summe Haushaltsrücklagen				0,00	0,00	0,00	0,00	0,00	0,00
SA00	Nettoergebnis nach Zuw./Entn. Haushaltsrücklagen (Saldo 0 +/- SU23)				0,00	-2.400,00	2.400,00			
<b>Investive Gebarung</b>										
SU 33	Summe Einzahlungen investive Gebarung							0,00	0,00	0,00
SU 34	Summe Auszahlungen investive Gebarung							0,00	0,00	0,00
SA2	Saldo (2) Geldfluss aus der Investiven Gebarung (33 – 34)							0,00	0,00	0,00
SA3	Saldo (3) Nettofinanzierungssaldo (Saldo 1 + Saldo 2)							0,00	0,00	0,00
<b>Finanzierungstätigkeit</b>										
SU 35	Summe Einzahlungen aus der Finanzierungstätigkeit							0,00	0,00	0,00
SU 36	Summe Auszahlungen aus der Finanzierungstätigkeit							0,00	0,00	0,00
SA4	Saldo (4) Geldfluss aus der Finanzierungstätigkeit (35 – 36)							0,00	0,00	0,00
SA5	Saldo (5) Geldfluss aus der voranschlagswirksamen Gebarung (Saldo 3 + Saldo 4)							0,00	0,00	0,00
<b>266204 LLZ-Luftdruckschießstätte</b>										
<b>Operative Gebarung</b>										
2/266204+813000	Erträge aus der Auflösung von Investitionszuschüssen (Kapitaltransfers)		2127		0,00	700,00	-700,00	0,00	0,00	0,00
SU 21 / 31	Summe Erträge / Einzahlungen operative Gebarung				0,00	700,00	-700,00	0,00	0,00	0,00
1/266204-680500	Planmäßige Abschreibung		2226		0,00	700,00	-700,00	0,00	0,00	0,00
SU 22 / 32	Summe Aufwendungen / Auszahlungen operative Gebarung				0,00	700,00	-700,00	0,00	0,00	0,00
SA 0 / SA 1	(0) Nettoergebnis (21 - 22) / (1) Geldfluss operative Gebarung (31 – 32)				0,00	0,00	0,00	0,00	0,00	0,00
SU 23	Summe Haushaltsrücklagen				0,00	0,00	0,00	0,00	0,00	0,00
SA00	Nettoergebnis nach Zuw./Entn. Haushaltsrücklagen (Saldo 0 +/- SU23)				0,00	0,00	0,00			

	MVAG			Ergebnisrechnung			Finanzierungsrechnung		
	MVAG EH	MVAG FH	VCQU	RA 2022	VA 2022	RA - VA	RA 2022	VA 2022	RA - VA
<b>Investive Gebarung</b>									
SU 33							0,00	0,00	0,00
SU 34							0,00	0,00	0,00
SA2							0,00	0,00	0,00
SA3							0,00	0,00	0,00
<b>Finanzierungstätigkeit</b>									
SU 35							0,00	0,00	0,00
SU 36							0,00	0,00	0,00
SA4							0,00	0,00	0,00
SA5							0,00	0,00	0,00
269	<b>Sonstige Einrichtungen und Maßnahmen</b>								
269000	<b>Sonstige Einrichtungen und Maßnahmen</b>								
<b>Operative Gebarung</b>									
2/269000+813000	Erträge aus der Auflösung von Investitionszuschüssen (Kapitaltransfers)	2127		2.000,00	2.000,00	0,00	0,00	0,00	0,00
2/269000+861100	Transfers von Ländern, Landesfonds und Landeskammern	2121	3121	15	3.000,00	3.000,00	0,00	3.000,00	3.000,00
<b>SU 21 / 31</b>	<b>Summe Erträge / Einzahlungen operative Gebarung</b>			<b>5.000,00</b>	<b>5.000,00</b>	<b>0,00</b>	<b>3.000,00</b>	<b>3.000,00</b>	<b>0,00</b>
1/269000-680500	Planmäßige Abschreibung	2226		1.959,57	2.000,00	-40,43	0,00	0,00	0,00
1/269000-757100	Subventionen an Vereine (Sportgelder)	2234	3234	27	14.622,56	14.700,00	-77,44	14.622,56	14.700,00
<b>SU 22 / 32</b>	<b>Summe Aufwendungen / Auszahlungen operative Gebarung</b>			<b>16.582,13</b>	<b>16.700,00</b>	<b>-117,87</b>	<b>14.622,56</b>	<b>14.700,00</b>	<b>-77,44</b>
<b>SA 0 / SA 1</b>	<b>(0) Nettoergebnis (21 - 22) / (1) Geldfluss operative Gebarung (31 - 32)</b>			<b>-11.582,13</b>	<b>-11.700,00</b>	<b>117,87</b>	<b>-11.622,56</b>	<b>-11.700,00</b>	<b>77,44</b>
SU 23	Summe Haushaltsrücklagen			0,00	0,00	0,00	0,00	0,00	0,00
SA00	Nettoergebnis nach Zuw./Entn. Haushaltsrücklagen (Saldo 0 +/- SU23)			-11.582,13	-11.700,00	117,87			
<b>Investive Gebarung</b>									
SU 33	Summe Einzahlungen investive Gebarung						0,00	0,00	0,00
SU 34	Summe Auszahlungen investive Gebarung						0,00	0,00	0,00
SA2	Saldo (2) Geldfluss aus der Investiven Gebarung (33 - 34)						0,00	0,00	0,00
SA3	Saldo (3) Nettofinanzierungssaldo (Saldo 1 + Saldo 2)						-11.622,56	-11.700,00	77,44
<b>Finanzierungstätigkeit</b>									
SU 35	Summe Einzahlungen aus der Finanzierungstätigkeit						0,00	0,00	0,00
SU 36	Summe Auszahlungen aus der Finanzierungstätigkeit						0,00	0,00	0,00
SA4	Saldo (4) Geldfluss aus der Finanzierungstätigkeit (35 - 36)						0,00	0,00	0,00
SA5	Saldo (5) Geldfluss aus der voranschlagswirksamen Gebarung (Saldo 3 + Saldo 4)						-11.622,56	-11.700,00	77,44

		MVAG			Ergebnisrechnung			Finanzierungsrechnung		
		EH	FH	VCQU	RA 2022	VA 2022	RA - VA	RA 2022	VA 2022	RA - VA
<b>269100</b>	<b>Kletterfelsen Frießnitz</b>									
	<b>Operative Gebarung</b>									
2/269100+813000	Erträge aus der Auflösung von Investitionszuschüssen (Kapitaltransfers)	2127			204,81	200,00	4,81	0,00	0,00	0,00
<b>SU 21 / 31</b>	<b>Summe Erträge / Einzahlungen operative Gebarung</b>				<b>204,81</b>	<b>200,00</b>	<b>4,81</b>	<b>0,00</b>	<b>0,00</b>	<b>0,00</b>
1/269100-680500	Planmäßige Abschreibung	2226			230,82	200,00	30,82	0,00	0,00	0,00
1/269100-700000	Mietzinse	2223	3223	24	608,60	500,00	108,60	608,60	500,00	108,60
1/269100-700100	Pachtzinse	2223	3223	24	596,28	600,00	-3,72	596,28	600,00	-3,72
<b>SU 22 / 32</b>	<b>Summe Aufwendungen / Auszahlungen operative Gebarung</b>				<b>1.435,70</b>	<b>1.300,00</b>	<b>135,70</b>	<b>1.204,88</b>	<b>1.100,00</b>	<b>104,88</b>
<b>SA 0 / SA 1</b>	<b>(0) Nettoergebnis (21 - 22) / (1) Geldfluss operative Gebarung (31 - 32)</b>				<b>-1.230,89</b>	<b>-1.100,00</b>	<b>-130,89</b>	<b>-1.204,88</b>	<b>-1.100,00</b>	<b>-104,88</b>
<b>SU 23</b>	<b>Summe Haushaltsrücklagen</b>				<b>0,00</b>	<b>0,00</b>	<b>0,00</b>	<b>0,00</b>	<b>0,00</b>	<b>0,00</b>
<b>SA00</b>	<b>Nettoergebnis nach Zuw./Entn. Haushaltsrücklagen (Saldo 0 +/- SU23)</b>				<b>-1.230,89</b>	<b>-1.100,00</b>	<b>-130,89</b>			
	<b>Investive Gebarung</b>									
<b>SU 33</b>	<b>Summe Einzahlungen investive Gebarung</b>							<b>0,00</b>	<b>0,00</b>	<b>0,00</b>
<b>SU 34</b>	<b>Summe Auszahlungen investive Gebarung</b>							<b>0,00</b>	<b>0,00</b>	<b>0,00</b>
<b>SA2</b>	<b>Saldo (2) Geldfluss aus der Investiven Gebarung (33 - 34)</b>							<b>0,00</b>	<b>0,00</b>	<b>0,00</b>
<b>SA3</b>	<b>Saldo (3) Nettofinanzierungssaldo (Saldo 1 + Saldo 2)</b>							<b>-1.204,88</b>	<b>-1.100,00</b>	<b>-104,88</b>
	<b>Finanzierungstätigkeit</b>									
<b>SU 35</b>	<b>Summe Einzahlungen aus der Finanzierungstätigkeit</b>							<b>0,00</b>	<b>0,00</b>	<b>0,00</b>
<b>SU 36</b>	<b>Summe Auszahlungen aus der Finanzierungstätigkeit</b>							<b>0,00</b>	<b>0,00</b>	<b>0,00</b>
<b>SA4</b>	<b>Saldo (4) Geldfluss aus der Finanzierungstätigkeit (35 - 36)</b>							<b>0,00</b>	<b>0,00</b>	<b>0,00</b>
<b>SA5</b>	<b>Saldo (5) Geldfluss aus der voranschlagswirksamen Gebarung (Saldo 3 + Saldo 4)</b>							<b>-1.204,88</b>	<b>-1.100,00</b>	<b>-104,88</b>
<b>28</b>	<b>Forschung und Wissenschaft</b>									
<b>282</b>	<b>Studienbeihilfen</b>									
<b>282000</b>	<b>Studienbeihilfen</b>									
	<b>Operative Gebarung</b>									
<b>SU 21 / 31</b>	<b>Summe Erträge / Einzahlungen operative Gebarung</b>				<b>0,00</b>	<b>0,00</b>	<b>0,00</b>	<b>0,00</b>	<b>0,00</b>	<b>0,00</b>
1/282000-768000	Studentensubventionen	2234	3234	27	8.550,00	9.600,00	-1.050,00	8.550,00	9.600,00	-1.050,00
<b>SU 22 / 32</b>	<b>Summe Aufwendungen / Auszahlungen operative Gebarung</b>				<b>8.550,00</b>	<b>9.600,00</b>	<b>-1.050,00</b>	<b>8.550,00</b>	<b>9.600,00</b>	<b>-1.050,00</b>
<b>SA 0 / SA 1</b>	<b>(0) Nettoergebnis (21 - 22) / (1) Geldfluss operative Gebarung (31 - 32)</b>				<b>-8.550,00</b>	<b>-9.600,00</b>	<b>1.050,00</b>	<b>-8.550,00</b>	<b>-9.600,00</b>	<b>1.050,00</b>
<b>SU 23</b>	<b>Summe Haushaltsrücklagen</b>				<b>0,00</b>	<b>0,00</b>	<b>0,00</b>	<b>0,00</b>	<b>0,00</b>	<b>0,00</b>
<b>SA00</b>	<b>Nettoergebnis nach Zuw./Entn. Haushaltsrücklagen (Saldo 0 +/- SU23)</b>				<b>-8.550,00</b>	<b>-9.600,00</b>	<b>1.050,00</b>			
	<b>Investive Gebarung</b>									
<b>SU 33</b>	<b>Summe Einzahlungen investive Gebarung</b>							<b>0,00</b>	<b>0,00</b>	<b>0,00</b>
<b>SU 34</b>	<b>Summe Auszahlungen investive Gebarung</b>							<b>0,00</b>	<b>0,00</b>	<b>0,00</b>
<b>SA2</b>	<b>Saldo (2) Geldfluss aus der Investiven Gebarung (33 - 34)</b>							<b>0,00</b>	<b>0,00</b>	<b>0,00</b>

	MVAG EH	MVAG FH	VCQU	Ergebnisrechnung			Finanzierungsrechnung		
				RA 2022	VA 2022	RA - VA	RA 2022	VA 2022	RA - VA
<b>SA3</b>	<b>Saldo (3) Nettofinanzierungssaldo (Saldo 1 + Saldo 2)</b>						<b>-8.550,00</b>	<b>-9.600,00</b>	<b>1.050,00</b>
<b>Finanzierungstätigkeit</b>									
<b>SU 35</b>	<b>Summe Einzahlungen aus der Finanzierungstätigkeit</b>						<b>0,00</b>	<b>0,00</b>	<b>0,00</b>
<b>SU 36</b>	<b>Summe Auszahlungen aus der Finanzierungstätigkeit</b>						<b>0,00</b>	<b>0,00</b>	<b>0,00</b>
<b>SA4</b>	<b>Saldo (4) Geldfluss aus der Finanzierungstätigkeit (35 – 36)</b>						<b>0,00</b>	<b>0,00</b>	<b>0,00</b>
<b>SA5</b>	<b>Saldo (5) Geldfluss aus der voranschlagswirksamen Gebarung (Saldo 3 + Saldo 4)</b>						<b>-8.550,00</b>	<b>-9.600,00</b>	<b>1.050,00</b>

		MVAG	MVAG	VCQU	Ergebnisrechnung			Finanzierungsrechnung		
		EH	FH		RA 2022	VA 2022	RA - VA	RA 2022	VA 2022	RA - VA
<b>3 Kunst, Kultur und Kultus</b>										
<b>32</b>	<b>Musik und darstellende Kunst</b>									
<b>320</b>	<b>Ausbildung in Musik und darstellender Kunst</b>									
<b>320000</b>	<b>Ausbildung in Musik und darstellender Kunst</b>									
<b>Operative Gebarung</b>										
2/320000+829000	Sonstige Einnahmen (Sachaufwand Musikschule)	2116	3116	18	272,80	200,00	72,80	0,00	200,00	-200,00
<b>SU 21 / 31</b>	<b>Summe Erträge / Einzahlungen operative Gebarung</b>				<b>272,80</b>	<b>200,00</b>	<b>72,80</b>	<b>0,00</b>	<b>200,00</b>	<b>-200,00</b>
1/320000-400000	Geringwertige Wirtschaftsgüter des Anlagevermögens	2221	3221	23	0,00	200,00	-200,00	0,00	200,00	-200,00
1/320000-700000	Mietzinse	2223	3223	24	5.121,20	5.200,00	-78,80	5.121,20	5.200,00	-78,80
1/320000-720109	Kostenbeitrag Wirtschaftshof Arbeiter	2225	3225	24	372,00	200,00	172,00	372,00	200,00	172,00
1/320000-720209	Kostenbeitrag Wirtschaftshof Maschinen	2225	3225	24	60,00	100,00	-40,00	60,00	100,00	-40,00
1/320000-728000	Entgelte für sonstige Leistungen	2225	3225	24	0,00	200,00	-200,00	0,00	200,00	-200,00
1/320000-752100	Schülerhaltungsbeiträge	2231	3231	26	3.444,14	2.700,00	744,14	3.444,14	2.700,00	744,14
1/320000-757100	Subventionen an Vereine Gesangsvereine	2234	3234	27	6.151,83	6.800,00	-648,17	6.151,83	6.800,00	-648,17
<b>SU 22 / 32</b>	<b>Summe Aufwendungen / Auszahlungen operative Gebarung</b>				<b>15.149,17</b>	<b>15.400,00</b>	<b>-250,83</b>	<b>15.149,17</b>	<b>15.400,00</b>	<b>-250,83</b>
<b>SA 0 / SA 1</b>	<b>(0) Nettoergebnis (21 - 22) / (1) Geldfluss operative Gebarung (31 - 32)</b>				<b>-14.876,37</b>	<b>-15.200,00</b>	<b>323,63</b>	<b>-15.149,17</b>	<b>-15.200,00</b>	<b>50,83</b>
<b>SU 23</b>	<b>Summe Haushaltsrücklagen</b>				<b>0,00</b>	<b>0,00</b>	<b>0,00</b>	<b>0,00</b>	<b>0,00</b>	<b>0,00</b>
<b>SA00</b>	<b>Nettoergebnis nach Zuw./Entn. Haushaltsrücklagen (Saldo 0 +/- SU23)</b>				<b>-14.876,37</b>	<b>-15.200,00</b>	<b>323,63</b>			
<b>Investive Gebarung</b>										
<b>SU 33</b>	<b>Summe Einzahlungen investive Gebarung</b>							<b>0,00</b>	<b>0,00</b>	<b>0,00</b>
<b>SU 34</b>	<b>Summe Auszahlungen investive Gebarung</b>							<b>0,00</b>	<b>0,00</b>	<b>0,00</b>
<b>SA2</b>	<b>Saldo (2) Geldfluss aus der Investiven Gebarung (33 - 34)</b>							<b>0,00</b>	<b>0,00</b>	<b>0,00</b>
<b>SA3</b>	<b>Saldo (3) Nettofinanzierungssaldo (Saldo 1 + Saldo 2)</b>							<b>-15.149,17</b>	<b>-15.200,00</b>	<b>50,83</b>
<b>Finanzierungstätigkeit</b>										
<b>SU 35</b>	<b>Summe Einzahlungen aus der Finanzierungstätigkeit</b>							<b>0,00</b>	<b>0,00</b>	<b>0,00</b>
<b>SU 36</b>	<b>Summe Auszahlungen aus der Finanzierungstätigkeit</b>							<b>0,00</b>	<b>0,00</b>	<b>0,00</b>
<b>SA4</b>	<b>Saldo (4) Geldfluss aus der Finanzierungstätigkeit (35 - 36)</b>							<b>0,00</b>	<b>0,00</b>	<b>0,00</b>
<b>SA5</b>	<b>Saldo (5) Geldfluss aus der voranschlagswirksamen Gebarung (Saldo 3 + Saldo 4)</b>							<b>-15.149,17</b>	<b>-15.200,00</b>	<b>50,83</b>
<b>324</b>	<b>Maßnahmen zur Förderung der darstellenden Kunst</b>									
<b>324000</b>	<b>Maßnahmen zur Förderung der darstellenden Kunst</b>									
<b>Operative Gebarung</b>										
<b>SU 21 / 31</b>	<b>Summe Erträge / Einzahlungen operative Gebarung</b>				<b>0,00</b>	<b>0,00</b>	<b>0,00</b>	<b>0,00</b>	<b>0,00</b>	<b>0,00</b>

		MVAG MVAG VCQU			Ergebnisrechnung			Finanzierungsrechnung		
		EH	FH	VCQU	RA 2022	VA 2022	RA - VA	RA 2022	VA 2022	RA - VA
1/324000-757000	Laufende Transferzahlungen an priv.Org.ohne Erw.ch.(Kulttheater)	2234	3234	27	1.230,00	1.600,00	-370,00	1.230,00	1.600,00	-370,00
<b>SU 22 / 32</b>	<b>Summe Aufwendungen / Auszahlungen operative Gebarung</b>				<b>1.230,00</b>	<b>1.600,00</b>	<b>-370,00</b>	<b>1.230,00</b>	<b>1.600,00</b>	<b>-370,00</b>
<b>SA 0 / SA 1</b>	<b>(0) Nettoergebnis (21 - 22) / (1) Geldfluss operative Gebarung (31 - 32)</b>				<b>-1.230,00</b>	<b>-1.600,00</b>	<b>370,00</b>	<b>-1.230,00</b>	<b>-1.600,00</b>	<b>370,00</b>
<b>SU 23</b>	<b>Summe Haushaltsrücklagen</b>				<b>0,00</b>	<b>0,00</b>	<b>0,00</b>	<b>0,00</b>	<b>0,00</b>	<b>0,00</b>
<b>SA00</b>	<b>Nettoergebnis nach Zuw./Entn. Haushaltsrücklagen (Saldo 0 +/- SU23)</b>				<b>-1.230,00</b>	<b>-1.600,00</b>	<b>370,00</b>			
<b>Investive Gebarung</b>										
<b>SU 33</b>	<b>Summe Einzahlungen investive Gebarung</b>							<b>0,00</b>	<b>0,00</b>	<b>0,00</b>
<b>SU 34</b>	<b>Summe Auszahlungen investive Gebarung</b>							<b>0,00</b>	<b>0,00</b>	<b>0,00</b>
<b>SA2</b>	<b>Saldo (2) Geldfluss aus der Investiven Gebarung (33 - 34)</b>							<b>0,00</b>	<b>0,00</b>	<b>0,00</b>
<b>SA3</b>	<b>Saldo (3) Nettofinanzierungssaldo (Saldo 1 + Saldo 2)</b>							<b>-1.230,00</b>	<b>-1.600,00</b>	<b>370,00</b>
<b>Finanzierungstätigkeit</b>										
<b>SU 35</b>	<b>Summe Einzahlungen aus der Finanzierungstätigkeit</b>							<b>0,00</b>	<b>0,00</b>	<b>0,00</b>
<b>SU 36</b>	<b>Summe Auszahlungen aus der Finanzierungstätigkeit</b>							<b>0,00</b>	<b>0,00</b>	<b>0,00</b>
<b>SA4</b>	<b>Saldo (4) Geldfluss aus der Finanzierungstätigkeit (35 - 36)</b>							<b>0,00</b>	<b>0,00</b>	<b>0,00</b>
<b>SA5</b>	<b>Saldo (5) Geldfluss aus der voranschlagswirksamen Gebarung (Saldo 3 + Saldo 4)</b>							<b>-1.230,00</b>	<b>-1.600,00</b>	<b>370,00</b>
<b>329</b>	<b>Sonstige Einrichtungen und Maßnahmen</b>									
<b>329000</b>	<b>Sonstige Einrichtungen und Maßnahmen</b>									
<b>Operative Gebarung</b>										
<b>SU 21 / 31</b>	<b>Summe Erträge / Einzahlungen operative Gebarung</b>				<b>0,00</b>	<b>0,00</b>	<b>0,00</b>	<b>0,00</b>	<b>0,00</b>	<b>0,00</b>
1/329000-757100	Subventionen an Vereine Faschingsgilde	2234	3234	27	900,00	1.100,00	-200,00	900,00	1.100,00	-200,00
<b>SU 22 / 32</b>	<b>Summe Aufwendungen / Auszahlungen operative Gebarung</b>				<b>900,00</b>	<b>1.100,00</b>	<b>-200,00</b>	<b>900,00</b>	<b>1.100,00</b>	<b>-200,00</b>
<b>SA 0 / SA 1</b>	<b>(0) Nettoergebnis (21 - 22) / (1) Geldfluss operative Gebarung (31 - 32)</b>				<b>-900,00</b>	<b>-1.100,00</b>	<b>200,00</b>	<b>-900,00</b>	<b>-1.100,00</b>	<b>200,00</b>
<b>SU 23</b>	<b>Summe Haushaltsrücklagen</b>				<b>0,00</b>	<b>0,00</b>	<b>0,00</b>	<b>0,00</b>	<b>0,00</b>	<b>0,00</b>
<b>SA00</b>	<b>Nettoergebnis nach Zuw./Entn. Haushaltsrücklagen (Saldo 0 +/- SU23)</b>				<b>-900,00</b>	<b>-1.100,00</b>	<b>200,00</b>			
<b>Investive Gebarung</b>										
<b>SU 33</b>	<b>Summe Einzahlungen investive Gebarung</b>							<b>0,00</b>	<b>0,00</b>	<b>0,00</b>
<b>SU 34</b>	<b>Summe Auszahlungen investive Gebarung</b>							<b>0,00</b>	<b>0,00</b>	<b>0,00</b>
<b>SA2</b>	<b>Saldo (2) Geldfluss aus der Investiven Gebarung (33 - 34)</b>							<b>0,00</b>	<b>0,00</b>	<b>0,00</b>
<b>SA3</b>	<b>Saldo (3) Nettofinanzierungssaldo (Saldo 1 + Saldo 2)</b>							<b>-900,00</b>	<b>-1.100,00</b>	<b>200,00</b>
<b>Finanzierungstätigkeit</b>										
<b>SU 35</b>	<b>Summe Einzahlungen aus der Finanzierungstätigkeit</b>							<b>0,00</b>	<b>0,00</b>	<b>0,00</b>
<b>SU 36</b>	<b>Summe Auszahlungen aus der Finanzierungstätigkeit</b>							<b>0,00</b>	<b>0,00</b>	<b>0,00</b>
<b>SA4</b>	<b>Saldo (4) Geldfluss aus der Finanzierungstätigkeit (35 - 36)</b>							<b>0,00</b>	<b>0,00</b>	<b>0,00</b>
<b>SA5</b>	<b>Saldo (5) Geldfluss aus der voranschlagswirksamen Gebarung (Saldo 3 + Saldo 4)</b>							<b>-900,00</b>	<b>-1.100,00</b>	<b>200,00</b>

		MVAG			Ergebnisrechnung			Finanzierungsrechnung		
		MVAG EH	MVAG FH	VCQU	RA 2022	VA 2022	RA - VA	RA 2022	VA 2022	RA - VA
<b>36</b>	<b>Heimatpflege</b>									
<b>362</b>	<b>Denkmalpflege</b>									
<b>362000</b>	<b>Denkmalpflege</b>									
<b>Operative Gebarung</b>										
<b>SU 21 / 31</b>	<b>Summe Erträge / Einzahlungen operative Gebarung</b>				<b>0,00</b>	<b>0,00</b>	<b>0,00</b>	<b>0,00</b>	<b>0,00</b>	<b>0,00</b>
1/362000-670000	Versicherungen	2222	3222	24	174,89	200,00	-25,11	174,89	200,00	-25,11
1/362000-720109	Kostenbeitrag Wirtschaftshof Arbeiter	2225	3225	24	714,00	1.800,00	-1.086,00	714,00	1.800,00	-1.086,00
1/362000-720209	Kostenbeitrag Wirtschaftshof Maschinen	2225	3225	24	140,00	500,00	-360,00	140,00	500,00	-360,00
1/362000-729000	Sonstige Ausgaben (10.-Oktober-Feier)	2225	3225	24	1.218,76	3.000,00	-1.781,24	1.218,76	3.000,00	-1.781,24
<b>SU 22 / 32</b>	<b>Summe Aufwendungen / Auszahlungen operative Gebarung</b>				<b>2.247,65</b>	<b>5.500,00</b>	<b>-3.252,35</b>	<b>2.247,65</b>	<b>5.500,00</b>	<b>-3.252,35</b>
<b>SA 0 / SA 1</b>	<b>(0) Nettoergebnis (21 - 22) / (1) Geldfluss operative Gebarung (31 – 32)</b>				<b>-2.247,65</b>	<b>-5.500,00</b>	<b>3.252,35</b>	<b>-2.247,65</b>	<b>-5.500,00</b>	<b>3.252,35</b>
<b>SU 23</b>	<b>Summe Haushaltsrücklagen</b>				<b>0,00</b>	<b>0,00</b>	<b>0,00</b>	<b>0,00</b>	<b>0,00</b>	<b>0,00</b>
<b>SA00</b>	<b>Nettoergebnis nach Zuw./Entn. Haushaltsrücklagen (Saldo 0 +/- SU23)</b>				<b>-2.247,65</b>	<b>-5.500,00</b>	<b>3.252,35</b>			
<b>Investive Gebarung</b>										
<b>SU 33</b>	<b>Summe Einzahlungen investive Gebarung</b>							<b>0,00</b>	<b>0,00</b>	<b>0,00</b>
<b>SU 34</b>	<b>Summe Auszahlungen investive Gebarung</b>							<b>0,00</b>	<b>0,00</b>	<b>0,00</b>
<b>SA2</b>	<b>Saldo (2) Geldfluss aus der Investiven Gebarung (33 – 34)</b>							<b>0,00</b>	<b>0,00</b>	<b>0,00</b>
<b>SA3</b>	<b>Saldo (3) Nettofinanzierungssaldo (Saldo 1 + Saldo 2)</b>							<b>-2.247,65</b>	<b>-5.500,00</b>	<b>3.252,35</b>
<b>Finanzierungstätigkeit</b>										
<b>SU 35</b>	<b>Summe Einzahlungen aus der Finanzierungstätigkeit</b>							<b>0,00</b>	<b>0,00</b>	<b>0,00</b>
<b>SU 36</b>	<b>Summe Auszahlungen aus der Finanzierungstätigkeit</b>							<b>0,00</b>	<b>0,00</b>	<b>0,00</b>
<b>SA4</b>	<b>Saldo (4) Geldfluss aus der Finanzierungstätigkeit (35 – 36)</b>							<b>0,00</b>	<b>0,00</b>	<b>0,00</b>
<b>SA5</b>	<b>Saldo (5) Geldfluss aus der voranschlagswirksamen Gebarung (Saldo 3 + Saldo 4)</b>							<b>-2.247,65</b>	<b>-5.500,00</b>	<b>3.252,35</b>
<b>363</b>	<b>Altstadterhaltung und Ortsbildpflege</b>									
<b>363000</b>	<b>Altstadterhaltung und Ortsbildpflege</b>									
<b>Operative Gebarung</b>										
2/363000+811000	Einnahmen aus Vermietung und Verpachtung	2115	3115	14	891,52	800,00	91,52	2.054,66	800,00	1.254,66
2/363000+829000	Sonstige Erträge	2116	3116	18	69,60	0,00	69,60	69,60	0,00	69,60
<b>SU 21 / 31</b>	<b>Summe Erträge / Einzahlungen operative Gebarung</b>				<b>961,12</b>	<b>800,00</b>	<b>161,12</b>	<b>2.124,26</b>	<b>800,00</b>	<b>1.324,26</b>
1/363000-400000	Geringwertige Wirtschaftsgüter des Anlagevermögens	2221	3221	23	199,89	200,00	-0,11	199,89	200,00	-0,11
1/363000-459000	Sonstige Verbrauchsgüter	2221	3221	23	110,37	500,00	-389,63	110,37	500,00	-389,63
1/363000-600100	Strom	2222	3222	24	3.318,52	4.500,00	-1.181,48	3.318,52	4.500,00	-1.181,48
1/363000-619000	Instandhaltung von Sonderanlagen	2224	3224	24	0,00	200,00	-200,00	0,00	200,00	-200,00
1/363000-680200	Planmäßige Abschreibung	2226			147,29	0,00	147,29	0,00	0,00	0,00

		MVAG MVAG VCQU			Ergebnisrechnung			Finanzierungsrechnung		
		EH	FH		RA 2022	VA 2022	RA - VA	RA 2022	VA 2022	RA - VA
1/363000-700000	Mietzinse	2223	3223	24	25,74	100,00	-74,26	25,74	100,00	-74,26
1/363000-720109	Kostenbeitrag Wirtschaftshof Arbeiter	2225	3225	24	8.682,00	9.300,00	-618,00	8.682,00	9.300,00	-618,00
1/363000-720209	Kostenbeitrag Wirtschaftshof Maschinen	2225	3225	24	3.042,50	3.000,00	42,50	3.042,50	3.000,00	42,50
1/363000-728000	Entgelte für sonstige Leistungen	2225	3225	24	3.364,60	4.800,00	-1.435,40	3.364,60	4.800,00	-1.435,40
1/363000-728100	Wasser	2225	3225	24	91,90	100,00	-8,10	91,90	100,00	-8,10
<b>SU 22 / 32</b>	<b>Summe Aufwendungen / Auszahlungen operative Gebarung</b>				<b>18.982,81</b>	<b>22.700,00</b>	<b>-3.717,19</b>	<b>18.835,52</b>	<b>22.700,00</b>	<b>-3.864,48</b>
<b>SA 0 / SA 1</b>	<b>(0) Nettoergebnis (21 - 22) / (1) Geldfluss operative Gebarung (31 - 32)</b>				<b>-18.021,69</b>	<b>-21.900,00</b>	<b>3.878,31</b>	<b>-16.711,26</b>	<b>-21.900,00</b>	<b>5.188,74</b>
<b>SU 23</b>	<b>Summe Haushaltsrücklagen</b>				<b>0,00</b>	<b>0,00</b>	<b>0,00</b>	<b>0,00</b>	<b>0,00</b>	<b>0,00</b>
<b>SA00</b>	<b>Nettoergebnis nach Zuw./Entn. Haushaltsrücklagen (Saldo 0 +/- SU23)</b>				<b>-18.021,69</b>	<b>-21.900,00</b>	<b>3.878,31</b>			
<b>Investive Gebarung</b>										
2/363000+301100	Kapitaltransfers von Ländern, Landesfonds und Landeskammern		3331	2 33	0,00	0,00	0,00	0,00	6.300,00	-6.300,00
<b>SU 33</b>	<b>Summe Einzahlungen investive Gebarung</b>							<b>0,00</b>	<b>6.300,00</b>	<b>-6.300,00</b>
1/363000-002000	Straßenbauten		3412	2 40	0,00	0,00	0,00	7.364,70	6.300,00	1.064,70
<b>SU 34</b>	<b>Summe Auszahlungen investive Gebarung</b>							<b>7.364,70</b>	<b>6.300,00</b>	<b>1.064,70</b>
<b>SA2</b>	<b>Saldo (2) Geldfluss aus der Investiven Gebarung (33 - 34)</b>							<b>-7.364,70</b>	<b>0,00</b>	<b>-7.364,70</b>
<b>SA3</b>	<b>Saldo (3) Nettofinanzierungssaldo (Saldo 1 + Saldo 2)</b>							<b>-24.075,96</b>	<b>-21.900,00</b>	<b>-2.175,96</b>
<b>Finanzierungstätigkeit</b>										
<b>SU 35</b>	<b>Summe Einzahlungen aus der Finanzierungstätigkeit</b>							<b>0,00</b>	<b>0,00</b>	<b>0,00</b>
<b>SU 36</b>	<b>Summe Auszahlungen aus der Finanzierungstätigkeit</b>							<b>0,00</b>	<b>0,00</b>	<b>0,00</b>
<b>SA4</b>	<b>Saldo (4) Geldfluss aus der Finanzierungstätigkeit (35 - 36)</b>							<b>0,00</b>	<b>0,00</b>	<b>0,00</b>
<b>SA5</b>	<b>Saldo (5) Geldfluss aus der voranschlagswirksamen Gebarung (Saldo 3 + Saldo 4)</b>							<b>-24.075,96</b>	<b>-21.900,00</b>	<b>-2.175,96</b>
<b>369</b>	<b>Sonstige Einrichtungen und Maßnahmen</b>									
<b>369000</b>	<b>Sonstige Einrichtungen und Maßnahmen</b>									
<b>Operative Gebarung</b>										
<b>SU 21 / 31</b>	<b>Summe Erträge / Einzahlungen operative Gebarung</b>				<b>0,00</b>	<b>0,00</b>	<b>0,00</b>	<b>0,00</b>	<b>0,00</b>	<b>0,00</b>
1/369000-459000	Sonstige Verbrauchsgüter	2221	3221	23	84,62	100,00	-15,38	84,62	100,00	-15,38
1/369000-720109	Kostenbeitrag Wirtschaftshof Arbeiter	2225	3225	24	4.419,00	3.600,00	819,00	4.419,00	3.600,00	819,00
1/369000-720209	Kostenbeitrag Wirtschaftshof Maschinen	2225	3225	24	370,00	800,00	-430,00	370,00	800,00	-430,00
1/369000-757000	Lfd.Transferzahlungen an privat Institutionen (VTG, Trachtenfrauen)	2234	3234	27	900,00	900,00	0,00	900,00	900,00	0,00
<b>SU 22 / 32</b>	<b>Summe Aufwendungen / Auszahlungen operative Gebarung</b>				<b>5.773,62</b>	<b>5.400,00</b>	<b>373,62</b>	<b>5.773,62</b>	<b>5.400,00</b>	<b>373,62</b>
<b>SA 0 / SA 1</b>	<b>(0) Nettoergebnis (21 - 22) / (1) Geldfluss operative Gebarung (31 - 32)</b>				<b>-5.773,62</b>	<b>-5.400,00</b>	<b>-373,62</b>	<b>-5.773,62</b>	<b>-5.400,00</b>	<b>-373,62</b>
<b>SU 23</b>	<b>Summe Haushaltsrücklagen</b>				<b>0,00</b>	<b>0,00</b>	<b>0,00</b>	<b>0,00</b>	<b>0,00</b>	<b>0,00</b>
<b>SA00</b>	<b>Nettoergebnis nach Zuw./Entn. Haushaltsrücklagen (Saldo 0 +/- SU23)</b>				<b>-5.773,62</b>	<b>-5.400,00</b>	<b>-373,62</b>			
<b>Investive Gebarung</b>										
<b>SU 33</b>	<b>Summe Einzahlungen investive Gebarung</b>							<b>0,00</b>	<b>0,00</b>	<b>0,00</b>



		MVAG			Ergebnisrechnung			Finanzierungsrechnung		
		EH	FH	VCQU	RA 2022	VA 2022	RA - VA	RA 2022	VA 2022	RA - VA
<b>SU 34</b>	<b>Summe Auszahlungen investive Gebarung</b>							<b>0,00</b>	<b>0,00</b>	<b>0,00</b>
<b>SA2</b>	<b>Saldo (2) Geldfluss aus der Investiven Gebarung (33 – 34)</b>							<b>0,00</b>	<b>0,00</b>	<b>0,00</b>
<b>SA3</b>	<b>Saldo (3) Nettofinanzierungssaldo (Saldo 1 + Saldo 2)</b>							<b>-5.773,62</b>	<b>-5.400,00</b>	<b>-373,62</b>
<b>Finanzierungstätigkeit</b>										
<b>SU 35</b>	<b>Summe Einzahlungen aus der Finanzierungstätigkeit</b>							<b>0,00</b>	<b>0,00</b>	<b>0,00</b>
<b>SU 36</b>	<b>Summe Auszahlungen aus der Finanzierungstätigkeit</b>							<b>0,00</b>	<b>0,00</b>	<b>0,00</b>
<b>SA4</b>	<b>Saldo (4) Geldfluss aus der Finanzierungstätigkeit (35 – 36)</b>							<b>0,00</b>	<b>0,00</b>	<b>0,00</b>
<b>SA5</b>	<b>Saldo (5) Geldfluss aus der voranschlagswirksamen Gebarung (Saldo 3 + Saldo 4)</b>							<b>-5.773,62</b>	<b>-5.400,00</b>	<b>-373,62</b>
<b>38</b>	<b>Sonstige Kulturpflege</b>									
<b>380</b>	<b>Einrichtungen der Kulturpflege</b>									
<b>380000</b>	<b>Kulturhaus</b>									
<b>Operative Gebarung</b>										
2/380000+811000	Einnahmen aus Vermietung und Verpachtung	2115	3115	14	10.948,79	11.500,00	-551,21	10.356,68	11.500,00	-1.143,32
2/380000+813000	Erträge aus der Auflösung von Investitionszuschüssen (Kapitaltransfers)	2127			26.424,85	25.500,00	924,85	0,00	0,00	0,00
2/380000+819000	Übrige nicht finanzierungswirksame Erträge	2117			5.298,15	0,00	5.298,15	0,00	0,00	0,00
2/380000+823000	Zinsen	2131	3131	14	0,18	100,00	-99,82	0,18	100,00	-99,82
2/380000+829000	Sonstige Einnahmen	2116	3116	18	0,00	100,00	-100,00	0,00	100,00	-100,00
<b>SU 21 / 31</b>	<b>Summe Erträge / Einzahlungen operative Gebarung</b>				<b>42.671,97</b>	<b>37.200,00</b>	<b>5.471,97</b>	<b>10.356,86</b>	<b>11.700,00</b>	<b>-1.343,14</b>
1/380000-400000	Geringwertige Wirtschaftsgüter des Anlagevermögens	2221	3221	23	33,33	200,00	-166,67	33,33	200,00	-166,67
1/380000-451000	Brennstoffe	2221	3221	23	6.502,53	9.000,00	-2.497,47	6.502,53	9.000,00	-2.497,47
1/380000-459000	Sonstige Verbrauchsgüter	2221	3221	23	107,10	100,00	7,10	107,10	100,00	7,10
1/380000-600100	Strom	2222	3222	24	0,00	900,00	-900,00	0,00	900,00	-900,00
1/380000-614000	Instandhaltung von Gebäuden	2224	3224	24	1.574,58	1.700,00	-125,42	1.574,58	1.700,00	-125,42
1/380000-618000	Instandhaltung von sonstigen Anlagen	2224	3224	24	1.425,85	1.700,00	-274,15	1.425,85	1.700,00	-274,15
1/380000-670000	Versicherungen	2222	3222	24	3.679,52	3.700,00	-20,48	3.679,52	3.700,00	-20,48
1/380000-680300	Planmäßige Abschreibung	2226			27.848,31	26.500,00	1.348,31	0,00	0,00	0,00
1/380000-680700	Planmäßige Abschreibung	2226			615,39	600,00	15,39	0,00	0,00	0,00
1/380000-690000	Abschreibung von Forderungen	2225			5.298,15	0,00	5.298,15	0,00	0,00	0,00
1/380000-700000	Mietzinse	2223	3223	24	91,00	200,00	-109,00	91,00	200,00	-109,00
1/380000-710000	Öffentliche Abgaben, ohne Gebühren gemäß FAG	2225	3225	24	125,00	200,00	-75,00	125,00	200,00	-75,00
1/380000-710100	Kapitalertragssteuer	2225	3225	24	0,04	100,00	-99,96	0,04	100,00	-99,96
1/380000-711000	Gebühren gemäß FAG	2225	3225	24	2.098,63	2.400,00	-301,37	2.098,63	2.400,00	-301,37
1/380000-720109	Kostenbeitrag Wirtschaftshof Arbeiter	2225	3225	24	3.354,00	3.000,00	354,00	3.354,00	3.000,00	354,00

		MVAG			Ergebnisrechnung			Finanzierungsrechnung		
		EH	FH	VCQU	RA 2022	VA 2022	RA - VA	RA 2022	VA 2022	RA - VA
1/380000-720209	Kostenbeitrag Wirtschaftshof Maschinen	2225	3225	24	577,50	800,00	-222,50	577,50	800,00	-222,50
1/380000-728000	Entgelte für sonstige Leistungen	2225	3225	24	2.307,41	2.000,00	307,41	2.307,41	2.000,00	307,41
1/380000-728001	Wärmeversorgung Betreiberkosten	2225	3225	24	3.177,95	3.100,00	77,95	3.177,95	3.100,00	77,95
1/380000-728100	Wasser	2225	3225	24	294,84	400,00	-105,16	294,84	400,00	-105,16
<b>SU 22 / 32</b>	<b>Summe Aufwendungen / Auszahlungen operative Gebarung</b>				<b>59.111,13</b>	<b>56.600,00</b>	<b>2.511,13</b>	<b>25.349,28</b>	<b>29.500,00</b>	<b>-4.150,72</b>
<b>SA 0 / SA 1</b>	<b>(0) Nettoergebnis (21 - 22) / (1) Geldfluss operative Gebarung (31 - 32)</b>				<b>-16.439,16</b>	<b>-19.400,00</b>	<b>2.960,84</b>	<b>-14.992,42</b>	<b>-17.800,00</b>	<b>2.807,58</b>
1/380000-794000	Zuweisung an zweckgebundene Haushaltsrücklagen	2401			0,14	100,00	99,86	0,00	0,00	0,00
<b>SU 23</b>	<b>Summe Haushaltsrücklagen</b>				<b>-0,14</b>	<b>-100,00</b>	<b>99,86</b>	<b>0,00</b>	<b>0,00</b>	<b>0,00</b>
<b>SA00</b>	<b>Nettoergebnis nach Zuw./Entn. Haushaltsrücklagen (Saldo 0 +/- SU23)</b>				<b>-16.439,30</b>	<b>-19.500,00</b>	<b>3.060,70</b>			
<b>Investive Gebarung</b>										
2/380000+300000	Kapitaltransfers von Bund, Bundesfonds und Bundeskammern		3331	2 33	0,00	0,00	0,00	0,00	17.100,00	-17.100,00
2/380000+301001	Kapitaltransfers von Ländern, Landesfonds und Landeskammern		3331	2 33	0,00	0,00	0,00	0,00	12.800,00	-12.800,00
6/380000+301100	Kapitaltransferzahlungen von Ländern und Landesfonds		3331	1 33	0,00	0,00	0,00	21.150,00	21.100,00	50,00
2/380000+301100	Kapitaltransfers von Ländern, Landesfonds und Landeskammern		3331	2 33	0,00	0,00	0,00	10.000,00	10.000,00	0,00
2/380000+301101	Kapitaltransfers von Ländern, Landesfonds und Landeskammern		3331	2 33	0,00	0,00	0,00	0,00	22.500,00	-22.500,00
2/380000+301400	Kapitaltransfers von Ländern, Landesfonds und Landeskammern K-GHP		3331	2 33	0,00	0,00	0,00	0,00	5.900,00	-5.900,00
6/380000+307000	Kapitaltransfers von privaten Haushalten und privaten Organisationen ohne Erwerbszweck und andere		3334	1 34	0,00	0,00	0,00	0,00	18.300,00	-18.300,00
<b>SU 33</b>	<b>Summe Einzahlungen investive Gebarung</b>							<b>31.150,00</b>	<b>107.700,00</b>	<b>-76.550,00</b>
1/380000-010000	Gebäude und Bauten		3413	2 40	0,00	0,00	0,00	10.080,00	10.000,00	80,00
1/380000-061000	Gebäude und Bauten - Photovoltaikanlage		3413	2 40	0,00	0,00	0,00	11.926,77	74.700,00	-62.773,23
<b>SU 34</b>	<b>Summe Auszahlungen investive Gebarung</b>							<b>22.006,77</b>	<b>84.700,00</b>	<b>-62.693,23</b>
<b>SA2</b>	<b>Saldo (2) Geldfluss aus der Investiven Gebarung (33 - 34)</b>							<b>9.143,23</b>	<b>23.000,00</b>	<b>-13.856,77</b>
<b>SA3</b>	<b>Saldo (3) Nettofinanzierungssaldo (Saldo 1 + Saldo 2)</b>							<b>-5.849,19</b>	<b>5.200,00</b>	<b>-11.049,19</b>
<b>Finanzierungstätigkeit</b>										
<b>SU 35</b>	<b>Summe Einzahlungen aus der Finanzierungstätigkeit</b>							<b>0,00</b>	<b>0,00</b>	<b>0,00</b>
<b>SU 36</b>	<b>Summe Auszahlungen aus der Finanzierungstätigkeit</b>							<b>0,00</b>	<b>0,00</b>	<b>0,00</b>
<b>SA4</b>	<b>Saldo (4) Geldfluss aus der Finanzierungstätigkeit (35 - 36)</b>							<b>0,00</b>	<b>0,00</b>	<b>0,00</b>
<b>SA5</b>	<b>Saldo (5) Geldfluss aus der voranschlagswirksamen Gebarung (Saldo 3 + Saldo 4)</b>							<b>-5.849,19</b>	<b>5.200,00</b>	<b>-11.049,19</b>

		MVAG			Ergebnisrechnung			Finanzierungsrechnung		
		EH	FH	VCQU	RA 2022	VA 2022	RA - VA	RA 2022	VA 2022	RA - VA
<b>381</b>	<b>Maßnahmen der Kulturpflege</b>									
<b>381000</b>	<b>Maßnahmen der Kulturpflege</b>									
<b>Operative Gebarung</b>										
2/381000+829000	Sonstige Einnahmen (Eintrittserlöse)	2116	3116	18	2.968,00	1.500,00	1.468,00	2.968,00	1.500,00	1.468,00
<b>SU 21 / 31</b>	<b>Summe Erträge / Einzahlungen operative Gebarung</b>				<b>2.968,00</b>	<b>1.500,00</b>	<b>1.468,00</b>	<b>2.968,00</b>	<b>1.500,00</b>	<b>1.468,00</b>
1/381000-457000	Druckwerke	2221	3221	23	1.638,00	2.000,00	-362,00	1.638,00	2.000,00	-362,00
1/381000-670000	Versicherungen	2222	3222	24	99,93	100,00	-0,07	99,93	100,00	-0,07
1/381000-700000	Mietzinse	2223	3223	24	0,00	500,00	-500,00	0,00	500,00	-500,00
1/381000-720109	Kostenbeitrag Wirtschaftshof Arbeiter	2225	3225	24	1.885,50	1.100,00	785,50	1.885,50	1.100,00	785,50
1/381000-720209	Kostenbeitrag Wirtschaftshof Maschinen	2225	3225	24	140,00	300,00	-160,00	140,00	300,00	-160,00
1/381000-728000	Entgelt für sonstige Leistungen	2225	3225	24	1.893,00	4.500,00	-2.607,00	1.893,00	4.500,00	-2.607,00
1/381000-729000	Sonstige Ausgaben	2225	3225	24	1.863,76	2.000,00	-136,24	1.863,76	2.000,00	-136,24
1/381000-757000	Lfd.Transferzahlungen an private Org. ohne Erwerbsz. (Kulturgelder)	2234	3234	27	3.800,00	11.500,00	-7.700,00	3.800,00	11.500,00	-7.700,00
<b>SU 22 / 32</b>	<b>Summe Aufwendungen / Auszahlungen operative Gebarung</b>				<b>11.320,19</b>	<b>22.000,00</b>	<b>-10.679,81</b>	<b>11.320,19</b>	<b>22.000,00</b>	<b>-10.679,81</b>
<b>SA 0 / SA 1</b>	<b>(0) Nettoergebnis (21 - 22) / (1) Geldfluss operative Gebarung (31 - 32)</b>				<b>-8.352,19</b>	<b>-20.500,00</b>	<b>12.147,81</b>	<b>-8.352,19</b>	<b>-20.500,00</b>	<b>12.147,81</b>
<b>SU 23</b>	<b>Summe Haushaltsrücklagen</b>				<b>0,00</b>	<b>0,00</b>	<b>0,00</b>	<b>0,00</b>	<b>0,00</b>	<b>0,00</b>
<b>SA00</b>	<b>Nettoergebnis nach Zuw./Entn. Haushaltsrücklagen (Saldo 0 +/- SU23)</b>				<b>-8.352,19</b>	<b>-20.500,00</b>	<b>12.147,81</b>			
<b>Investive Gebarung</b>										
<b>SU 33</b>	<b>Summe Einzahlungen investive Gebarung</b>							<b>0,00</b>	<b>0,00</b>	<b>0,00</b>
<b>SU 34</b>	<b>Summe Auszahlungen investive Gebarung</b>							<b>0,00</b>	<b>0,00</b>	<b>0,00</b>
<b>SA2</b>	<b>Saldo (2) Geldfluss aus der Investiven Gebarung (33 - 34)</b>							<b>0,00</b>	<b>0,00</b>	<b>0,00</b>
<b>SA3</b>	<b>Saldo (3) Nettofinanzierungssaldo (Saldo 1 + Saldo 2)</b>							<b>-8.352,19</b>	<b>-20.500,00</b>	<b>12.147,81</b>
<b>Finanzierungstätigkeit</b>										
<b>SU 35</b>	<b>Summe Einzahlungen aus der Finanzierungstätigkeit</b>							<b>0,00</b>	<b>0,00</b>	<b>0,00</b>
<b>SU 36</b>	<b>Summe Auszahlungen aus der Finanzierungstätigkeit</b>							<b>0,00</b>	<b>0,00</b>	<b>0,00</b>
<b>SA4</b>	<b>Saldo (4) Geldfluss aus der Finanzierungstätigkeit (35 - 36)</b>							<b>0,00</b>	<b>0,00</b>	<b>0,00</b>
<b>SA5</b>	<b>Saldo (5) Geldfluss aus der voranschlagswirksamen Gebarung (Saldo 3 + Saldo 4)</b>							<b>-8.352,19</b>	<b>-20.500,00</b>	<b>12.147,81</b>

		MVAG	MVAG	VCQU	Ergebnisrechnung			Finanzierungsrechnung		
		EH	FH		RA 2022	VA 2022	RA - VA	RA 2022	VA 2022	RA - VA
<b>4 Soziale Wohlfahrt und Wohnbauförderung</b>										
<b>41</b>	<b>Allgemeine öffentliche Wohlfahrt</b>									
<b>411</b>	<b>Maßnahmen der allgemeinen Sozialhilfe</b>									
<b>411000</b>	<b>Maßnahmen der allgemeinen Sozialhilfe</b>									
<b>Operative Gebarung</b>										
2/411000+828000	Rückersätze von Ausgaben	2116	3116	18	9.448,70	9.400,00	48,70	9.448,70	9.400,00	48,70
<b>SU 21 / 31</b>	<b>Summe Erträge / Einzahlungen operative Gebarung</b>				<b>9.448,70</b>	<b>9.400,00</b>	<b>48,70</b>	<b>9.448,70</b>	<b>9.400,00</b>	<b>48,70</b>
1/411000-751600	Transfers an Länder, Landesfonds und Landeskammern - Sozialhilfe Kopfquote	2231	3231	26	1.384.930,42	1.380.700,00	4.230,42	1.384.930,42	1.380.700,00	4.230,42
<b>SU 22 / 32</b>	<b>Summe Aufwendungen / Auszahlungen operative Gebarung</b>				<b>1.384.930,42</b>	<b>1.380.700,00</b>	<b>4.230,42</b>	<b>1.384.930,42</b>	<b>1.380.700,00</b>	<b>4.230,42</b>
<b>SA 0 / SA 1</b>	<b>(0) Nettoergebnis (21 - 22) / (1) Geldfluss operative Gebarung (31 - 32)</b>				<b>-1.375.481,72</b>	<b>-1.371.300,00</b>	<b>-4.181,72</b>	<b>-1.375.481,72</b>	<b>-1.371.300,00</b>	<b>-4.181,72</b>
<b>SU 23</b>	<b>Summe Haushaltsrücklagen</b>				<b>0,00</b>	<b>0,00</b>	<b>0,00</b>	<b>0,00</b>	<b>0,00</b>	<b>0,00</b>
<b>SA00</b>	<b>Nettoergebnis nach Zuw./Entn. Haushaltsrücklagen (Saldo 0 +/- SU23)</b>				<b>-1.375.481,72</b>	<b>-1.371.300,00</b>	<b>-4.181,72</b>			
<b>Investive Gebarung</b>										
<b>SU 33</b>	<b>Summe Einzahlungen investive Gebarung</b>							<b>0,00</b>	<b>0,00</b>	<b>0,00</b>
<b>SU 34</b>	<b>Summe Auszahlungen investive Gebarung</b>							<b>0,00</b>	<b>0,00</b>	<b>0,00</b>
<b>SA2</b>	<b>Saldo (2) Geldfluss aus der Investiven Gebarung (33 - 34)</b>							<b>0,00</b>	<b>0,00</b>	<b>0,00</b>
<b>SA3</b>	<b>Saldo (3) Nettofinanzierungssaldo (Saldo 1 + Saldo 2)</b>							<b>-1.375.481,72</b>	<b>-1.371.300,00</b>	<b>-4.181,72</b>
<b>Finanzierungstätigkeit</b>										
<b>SU 35</b>	<b>Summe Einzahlungen aus der Finanzierungstätigkeit</b>							<b>0,00</b>	<b>0,00</b>	<b>0,00</b>
<b>SU 36</b>	<b>Summe Auszahlungen aus der Finanzierungstätigkeit</b>							<b>0,00</b>	<b>0,00</b>	<b>0,00</b>
<b>SA4</b>	<b>Saldo (4) Geldfluss aus der Finanzierungstätigkeit (35 - 36)</b>							<b>0,00</b>	<b>0,00</b>	<b>0,00</b>
<b>SA5</b>	<b>Saldo (5) Geldfluss aus der voranschlagswirksamen Gebarung (Saldo 3 + Saldo 4)</b>							<b>-1.375.481,72</b>	<b>-1.371.300,00</b>	<b>-4.181,72</b>
<b>42</b>	<b>Freie Wohlfahrt</b>									
<b>423</b>	<b>Essen auf Rädern</b>									
<b>423000</b>	<b>Essen auf Rädern</b>									
<b>Operative Gebarung</b>										
<b>SU 21 / 31</b>	<b>Summe Erträge / Einzahlungen operative Gebarung</b>				<b>0,00</b>	<b>0,00</b>	<b>0,00</b>	<b>0,00</b>	<b>0,00</b>	<b>0,00</b>
1/423000-757000	Laufende Transferzahlungen an private Org. ohne Erwerbssz. (AVS)	2234	3234	27	5.069,03	5.500,00	-430,97	5.069,03	5.500,00	-430,97
<b>SU 22 / 32</b>	<b>Summe Aufwendungen / Auszahlungen operative Gebarung</b>				<b>5.069,03</b>	<b>5.500,00</b>	<b>-430,97</b>	<b>5.069,03</b>	<b>5.500,00</b>	<b>-430,97</b>
<b>SA 0 / SA 1</b>	<b>(0) Nettoergebnis (21 - 22) / (1) Geldfluss operative Gebarung (31 - 32)</b>				<b>-5.069,03</b>	<b>-5.500,00</b>	<b>430,97</b>	<b>-5.069,03</b>	<b>-5.500,00</b>	<b>430,97</b>
<b>SU 23</b>	<b>Summe Haushaltsrücklagen</b>				<b>0,00</b>	<b>0,00</b>	<b>0,00</b>	<b>0,00</b>	<b>0,00</b>	<b>0,00</b>
<b>SA00</b>	<b>Nettoergebnis nach Zuw./Entn. Haushaltsrücklagen (Saldo 0 +/- SU23)</b>				<b>-5.069,03</b>	<b>-5.500,00</b>	<b>430,97</b>			

	MVAG	MVAG	VCQU	Ergebnisrechnung			Finanzierungsrechnung			
				EH	FH		RA 2022	VA 2022	RA - VA	RA 2022
<b>Investive Gebarung</b>										
SU 33								0,00	0,00	0,00
SU 34								0,00	0,00	0,00
SA2								0,00	0,00	0,00
SA3								-5.069,03	-5.500,00	430,97
<b>Finanzierungstätigkeit</b>										
SU 35								0,00	0,00	0,00
SU 36								0,00	0,00	0,00
SA4								0,00	0,00	0,00
SA5								-5.069,03	-5.500,00	430,97
<b>424 Heimhilfe</b>										
<b>424000 Familien in besonderen Notlagen</b>										
<b>Operative Gebarung</b>										
2/424000+823000	Zinsen	2131	3131	14	1,00	100,00	-99,00	1,00	100,00	-99,00
2/424000+828000	Rückersätze von Ausgaben	2116	3116	18	1.350,00	900,00	450,00	1.350,00	900,00	450,00
2/424000+829000	Sonstige Einnahmen	2116	3116	18	90,00	0,00	90,00	90,00	0,00	90,00
<b>SU 21 / 31</b>	<b>Summe Erträge / Einzahlungen operative Gebarung</b>				<b>1.441,00</b>	<b>1.000,00</b>	<b>441,00</b>	<b>1.441,00</b>	<b>1.000,00</b>	<b>441,00</b>
1/424000-710100	Kapitalertragssteuer	2225	3225	24	0,25	100,00	-99,75	0,25	100,00	-99,75
1/424000-757000	Kapitaltransferzahlungen an Bedürftige	2234	3234	27	1.085,00	3.000,00	-1.915,00	1.085,00	3.000,00	-1.915,00
<b>SU 22 / 32</b>	<b>Summe Aufwendungen / Auszahlungen operative Gebarung</b>				<b>1.085,25</b>	<b>3.100,00</b>	<b>-2.014,75</b>	<b>1.085,25</b>	<b>3.100,00</b>	<b>-2.014,75</b>
<b>SA 0 / SA 1</b>	<b>(0) Nettoergebnis (21 - 22) / (1) Geldfluss operative Gebarung (31 - 32)</b>				<b>355,75</b>	<b>-2.100,00</b>	<b>2.455,75</b>	<b>355,75</b>	<b>-2.100,00</b>	<b>2.455,75</b>
2/424000+894000	Entnahmen von zweckgebundenen Haushaltsrücklagen			2301	3.000,00	3.000,00	0,00	0,00	0,00	0,00
1/424000-794000	Zuweisung an zweckgebundene Haushaltsrücklagen			2401	0,75	100,00	99,25	0,00	0,00	0,00
<b>SU 23</b>	<b>Summe Haushaltsrücklagen</b>				<b>2.999,25</b>	<b>2.900,00</b>	<b>99,25</b>	<b>0,00</b>	<b>0,00</b>	<b>0,00</b>
<b>SA00</b>	<b>Nettoergebnis nach Zuw./Entn. Haushaltsrücklagen (Saldo 0 +/- SU23)</b>				<b>3.355,00</b>	<b>800,00</b>	<b>2.555,00</b>			
<b>Investive Gebarung</b>										
SU 33								0,00	0,00	0,00
SU 34								0,00	0,00	0,00
SA2								0,00	0,00	0,00
SA3								355,75	-2.100,00	2.455,75
<b>Finanzierungstätigkeit</b>										
SU 35								0,00	0,00	0,00
SU 36								0,00	0,00	0,00
SA4								0,00	0,00	0,00

		MVAG MVAG VCQU			Ergebnisrechnung			Finanzierungsrechnung		
		EH	FH		RA 2022	VA 2022	RA - VA	RA 2022	VA 2022	RA - VA
<b>SA5</b>	<b>Saldo (5) Geldfluss aus der voranschlagswirksamen Gebarung (Saldo 3 + Saldo 4)</b>							<b>355,75</b>	<b>-2.100,00</b>	<b>2.455,75</b>
<b>429</b>	<b>Sonstige Einrichtungen und Maßnahmen</b>									
<b>429000</b>	<b>Sonstige Einrichtungen und Maßnahmen</b>									
<b>Operative Gebarung</b>										
2/429000+808000	Veräußerung von Handelswaren (Go-Mobil-Fahrscheine)	2116	3116	16	5.643,00	4.500,00	1.143,00	5.643,00	4.500,00	1.143,00
2/429000+829000	Sonstige Einnahmen	2116	3116	18	74,68	100,00	-25,32	74,68	100,00	-25,32
<b>SU 21 / 31</b>	<b>Summe Erträge / Einzahlungen operative Gebarung</b>				<b>5.717,68</b>	<b>4.600,00</b>	<b>1.117,68</b>	<b>5.717,68</b>	<b>4.600,00</b>	<b>1.117,68</b>
1/429000-413000	Handelswaren (Go-Mobile Fahrsch.)	2221	3221	23	11.020,00	9.000,00	2.020,00	11.020,00	9.000,00	2.020,00
1/429000-720109	Kostenbeitrag Wirtschaftshof Arbeiter	2225	3225	24	546,00	900,00	-354,00	546,00	900,00	-354,00
1/429000-720209	Kostenbeitrag Wirtschaftshof Maschinen	2225	3225	24	300,00	200,00	100,00	300,00	200,00	100,00
1/429000-728000	Altentage	2225	3225	24	3.709,85	4.000,00	-290,15	3.709,85	4.000,00	-290,15
1/429000-729000	Sonstige Ausgaben	2225	3225	24	887,34	2.400,00	-1.512,66	887,34	2.400,00	-1.512,66
1/429000-757000	Kapitaltransferzahlungen an Bedürftige	2234	3234	27	3.550,00	4.000,00	-450,00	3.550,00	4.000,00	-450,00
1/429000-757100	Subventionen an Vereine	2234	3234	27	900,00	900,00	0,00	900,00	900,00	0,00
<b>SU 22 / 32</b>	<b>Summe Aufwendungen / Auszahlungen operative Gebarung</b>				<b>20.913,19</b>	<b>21.400,00</b>	<b>-486,81</b>	<b>20.913,19</b>	<b>21.400,00</b>	<b>-486,81</b>
<b>SA 0 / SA 1</b>	<b>(0) Nettoergebnis (21 - 22) / (1) Geldfluss operative Gebarung (31 – 32)</b>				<b>-15.195,51</b>	<b>-16.800,00</b>	<b>1.604,49</b>	<b>-15.195,51</b>	<b>-16.800,00</b>	<b>1.604,49</b>
<b>SU 23</b>	<b>Summe Haushaltsrücklagen</b>				<b>0,00</b>	<b>0,00</b>	<b>0,00</b>	<b>0,00</b>	<b>0,00</b>	<b>0,00</b>
<b>SA00</b>	<b>Nettoergebnis nach Zuw./Entn. Haushaltsrücklagen (Saldo 0 +/- SU23)</b>				<b>-15.195,51</b>	<b>-16.800,00</b>	<b>1.604,49</b>			
<b>Investive Gebarung</b>										
<b>SU 33</b>	<b>Summe Einzahlungen investive Gebarung</b>							<b>0,00</b>	<b>0,00</b>	<b>0,00</b>
<b>SU 34</b>	<b>Summe Auszahlungen investive Gebarung</b>							<b>0,00</b>	<b>0,00</b>	<b>0,00</b>
<b>SA2</b>	<b>Saldo (2) Geldfluss aus der Investiven Gebarung (33 – 34)</b>							<b>0,00</b>	<b>0,00</b>	<b>0,00</b>
<b>SA3</b>	<b>Saldo (3) Nettofinanzierungssaldo (Saldo 1 + Saldo 2)</b>							<b>-15.195,51</b>	<b>-16.800,00</b>	<b>1.604,49</b>
<b>Finanzierungstätigkeit</b>										
<b>SU 35</b>	<b>Summe Einzahlungen aus der Finanzierungstätigkeit</b>							<b>0,00</b>	<b>0,00</b>	<b>0,00</b>
<b>SU 36</b>	<b>Summe Auszahlungen aus der Finanzierungstätigkeit</b>							<b>0,00</b>	<b>0,00</b>	<b>0,00</b>
<b>SA4</b>	<b>Saldo (4) Geldfluss aus der Finanzierungstätigkeit (35 – 36)</b>							<b>0,00</b>	<b>0,00</b>	<b>0,00</b>
<b>SA5</b>	<b>Saldo (5) Geldfluss aus der voranschlagswirksamen Gebarung (Saldo 3 + Saldo 4)</b>							<b>-15.195,51</b>	<b>-16.800,00</b>	<b>1.604,49</b>

		MVAG	MVAG	VCQU	Ergebnisrechnung			Finanzierungsrechnung		
		EH	FH		RA 2022	VA 2022	RA - VA	RA 2022	VA 2022	RA - VA
<b>43</b>	<b>Jugendwohlfahrt</b>									
<b>439</b>	<b>Sonstige Einrichtungen und Maßnahmen</b>									
<b>439000</b>	<b>Sonstige Einrichtungen und Maßnahmen</b>									
<b>Operative Gebarung</b>										
2/439000+862000	Transfers von Gemeinden, Gemeindeverbände (ohne marktbestimmte Tätigkeit) und Gemeindefonds	2121	3121	15	390,00	300,00	90,00	390,00	300,00	90,00
<b>SU 21 / 31</b>	<b>Summe Erträge / Einzahlungen operative Gebarung</b>				<b>390,00</b>	<b>300,00</b>	<b>90,00</b>	<b>390,00</b>	<b>300,00</b>	<b>90,00</b>
1/439000-413000	Handelswaren (Babypakete)	2221	3221	23	2.790,00	2.900,00	-110,00	2.790,00	2.900,00	-110,00
1/439000-768000	Gratis Schilftkarten	2234	3234	27	8.590,00	8.700,00	-110,00	8.590,00	8.700,00	-110,00
<b>SU 22 / 32</b>	<b>Summe Aufwendungen / Auszahlungen operative Gebarung</b>				<b>11.380,00</b>	<b>11.600,00</b>	<b>-220,00</b>	<b>11.380,00</b>	<b>11.600,00</b>	<b>-220,00</b>
<b>SA 0 / SA 1</b>	<b>(0) Nettoergebnis (21 - 22) / (1) Geldfluss operative Gebarung (31 - 32)</b>				<b>-10.990,00</b>	<b>-11.300,00</b>	<b>310,00</b>	<b>-10.990,00</b>	<b>-11.300,00</b>	<b>310,00</b>
<b>SU 23</b>	<b>Summe Haushaltsrücklagen</b>				<b>0,00</b>	<b>0,00</b>	<b>0,00</b>	<b>0,00</b>	<b>0,00</b>	<b>0,00</b>
<b>SA00</b>	<b>Nettoergebnis nach Zuw./Entn. Haushaltsrücklagen (Saldo 0 +/- SU23)</b>				<b>-10.990,00</b>	<b>-11.300,00</b>	<b>310,00</b>			
<b>Investive Gebarung</b>										
<b>SU 33</b>	<b>Summe Einzahlungen investive Gebarung</b>							<b>0,00</b>	<b>0,00</b>	<b>0,00</b>
<b>SU 34</b>	<b>Summe Auszahlungen investive Gebarung</b>							<b>0,00</b>	<b>0,00</b>	<b>0,00</b>
<b>SA2</b>	<b>Saldo (2) Geldfluss aus der Investiven Gebarung (33 - 34)</b>							<b>0,00</b>	<b>0,00</b>	<b>0,00</b>
<b>SA3</b>	<b>Saldo (3) Nettofinanzierungssaldo (Saldo 1 + Saldo 2)</b>							<b>-10.990,00</b>	<b>-11.300,00</b>	<b>310,00</b>
<b>Finanzierungstätigkeit</b>										
<b>SU 35</b>	<b>Summe Einzahlungen aus der Finanzierungstätigkeit</b>							<b>0,00</b>	<b>0,00</b>	<b>0,00</b>
<b>SU 36</b>	<b>Summe Auszahlungen aus der Finanzierungstätigkeit</b>							<b>0,00</b>	<b>0,00</b>	<b>0,00</b>
<b>SA4</b>	<b>Saldo (4) Geldfluss aus der Finanzierungstätigkeit (35 - 36)</b>							<b>0,00</b>	<b>0,00</b>	<b>0,00</b>
<b>SA5</b>	<b>Saldo (5) Geldfluss aus der voranschlagswirksamen Gebarung (Saldo 3 + Saldo 4)</b>							<b>-10.990,00</b>	<b>-11.300,00</b>	<b>310,00</b>
<b>44</b>	<b>Behebung von Notständen</b>									
<b>441</b>	<b>Maßnahmen</b>									
<b>441900</b>	<b>Corona-Krise</b>									
<b>Operative Gebarung</b>										
2/441900+817200	Erträge aus der Auflösung von Rückstellungen für nicht konsumierte Urlaube	2117			1.296,70	0,00	1.296,70	0,00	0,00	0,00
2/441900+860001	AMS - Förderung Personalaufwand	2121	3121	15	7.087,58	12.500,00	-5.412,42	7.087,58	12.500,00	-5.412,42
2/441900+860002	Bundes-Zweckzuschuss kommunale Impfkampagne	2121	3121	15	20.062,00	33.400,00	-13.338,00	20.062,00	33.400,00	-13.338,00

		MVAG			Ergebnisrechnung			Finanzierungsrechnung		
		EH	FH	VCQU	RA 2022	VA 2022	RA - VA	RA 2022	VA 2022	RA - VA
2/441900+861200	Kapitaltransfers aus Gemeinde-Bedarfszuweisungsmittel	2121	3121	15	4.629,88	4.600,00	29,88	4.629,88	4.600,00	29,88
2/441900+862000	Rückersätze von Aufwendungen	2121	3121	15	12.450,45	6.800,00	5.650,45	9.772,86	6.800,00	2.972,86
2/441900+868000	Transfers von privaten Haushalten	2124	3124	16	600,00	0,00	600,00	600,00	0,00	600,00
<b>SU 21 / 31</b>	<b>Summe Erträge / Einzahlungen operative Gebarung</b>				<b>46.126,61</b>	<b>57.300,00</b>	<b>-11.173,39</b>	<b>42.152,32</b>	<b>57.300,00</b>	<b>-15.147,68</b>
1/441900-511000	Geldbezüge der Vertragsbediensteten in handwerklicher Verwendung	2211	3211	20	754,25	0,00	754,25	754,25	0,00	754,25
1/441900-522000	Geldbezüge der nicht ganzjährig beschäftigten Angestellten	2211	3211	20	7.917,54	9.400,00	-1.482,46	7.917,54	9.400,00	-1.482,46
1/441900-580000	Dienstgeberbeiträge zum Ausgleichsfonds für Familienbeihilfen	2212	3212	20	338,19	400,00	-61,81	338,19	400,00	-61,81
1/441900-581100	Betriebliche Kollektivversicherung	2212	3212	20	7,48	0,00	7,48	7,48	0,00	7,48
1/441900-582000	Sonstige Dienstgeberbeiträge zur sozialen Sicherheit	2212	3212	20	1.942,15	1.900,00	42,15	1.942,15	1.900,00	42,15
1/441900-720109	Kostenbeitrag Wirtschaftshof Arbeiter	2225	3225	24	525,00	2.400,00	-1.875,00	525,00	2.400,00	-1.875,00
1/441900-720209	Kostenbeiträge Wirtschaftshof Maschinen	2225	3225	24	170,00	200,00	-30,00	170,00	200,00	-30,00
1/441900-728000	kommunale Impfkampagne	2225	3225	24	20.062,00	33.400,00	-13.338,00	20.062,00	33.400,00	-13.338,00
1/441900-729000	Sonstige Aufwendungen	2225	3225	24	6.489,39	6.900,00	-410,61	6.489,39	6.900,00	-410,61
<b>SU 22 / 32</b>	<b>Summe Aufwendungen / Auszahlungen operative Gebarung</b>				<b>38.206,00</b>	<b>54.600,00</b>	<b>-16.394,00</b>	<b>38.206,00</b>	<b>54.600,00</b>	<b>-16.394,00</b>
<b>SA 0 / SA 1</b>	<b>(0) Nettoergebnis (21 - 22) / (1) Geldfluss operative Gebarung (31 - 32)</b>				<b>7.920,61</b>	<b>2.700,00</b>	<b>5.220,61</b>	<b>3.946,32</b>	<b>2.700,00</b>	<b>1.246,32</b>
<b>SU 23</b>	<b>Summe Haushaltsrücklagen</b>				<b>0,00</b>	<b>0,00</b>	<b>0,00</b>	<b>0,00</b>	<b>0,00</b>	<b>0,00</b>
<b>SA00</b>	<b>Nettoergebnis nach Zuw./Entn. Haushaltsrücklagen (Saldo 0 +/- SU23)</b>				<b>7.920,61</b>	<b>2.700,00</b>	<b>5.220,61</b>			
<b>Investive Gebarung</b>										
<b>SU 33</b>	<b>Summe Einzahlungen investive Gebarung</b>							<b>0,00</b>	<b>0,00</b>	<b>0,00</b>
<b>SU 34</b>	<b>Summe Auszahlungen investive Gebarung</b>							<b>0,00</b>	<b>0,00</b>	<b>0,00</b>
<b>SA2</b>	<b>Saldo (2) Geldfluss aus der Investiven Gebarung (33 - 34)</b>							<b>0,00</b>	<b>0,00</b>	<b>0,00</b>
<b>SA3</b>	<b>Saldo (3) Nettofinanzierungssaldo (Saldo 1 + Saldo 2)</b>							<b>3.946,32</b>	<b>2.700,00</b>	<b>1.246,32</b>
<b>Finanzierungstätigkeit</b>										
<b>SU 35</b>	<b>Summe Einzahlungen aus der Finanzierungstätigkeit</b>							<b>0,00</b>	<b>0,00</b>	<b>0,00</b>
<b>SU 36</b>	<b>Summe Auszahlungen aus der Finanzierungstätigkeit</b>							<b>0,00</b>	<b>0,00</b>	<b>0,00</b>
<b>SA4</b>	<b>Saldo (4) Geldfluss aus der Finanzierungstätigkeit (35 - 36)</b>							<b>0,00</b>	<b>0,00</b>	<b>0,00</b>
<b>SA5</b>	<b>Saldo (5) Geldfluss aus der voranschlagswirksamen Gebarung (Saldo 3 + Saldo 4)</b>							<b>3.946,32</b>	<b>2.700,00</b>	<b>1.246,32</b>



		MVAG	MVAG	VCQU	Ergebnisrechnung			Finanzierungsrechnung		
		EH	FH		RA 2022	VA 2022	RA - VA	RA 2022	VA 2022	RA - VA
<b>5 Gesundheit</b>										
<b>51</b>	<b>Gesundheitsdienst</b>									
<b>510</b>	<b>Medizinische Bereichsversorgung</b>									
<b>510000</b>	<b>Medizinische Bereichsversorgung</b>									
<b>Operative Gebarung</b>										
<b>SU 21 / 31</b>	<b>Summe Erträge / Einzahlungen operative Gebarung</b>				<b>0,00</b>	<b>0,00</b>	<b>0,00</b>	<b>0,00</b>	<b>0,00</b>	<b>0,00</b>
1/510000-751110	Transferzahlung gem. Sprengelärztegesetz	2231	3231	26	11.168,56	11.200,00	-31,44	5.574,74	11.200,00	-5.625,26
<b>SU 22 / 32</b>	<b>Summe Aufwendungen / Auszahlungen operative Gebarung</b>				<b>11.168,56</b>	<b>11.200,00</b>	<b>-31,44</b>	<b>5.574,74</b>	<b>11.200,00</b>	<b>-5.625,26</b>
<b>SA 0 / SA 1</b>	<b>(0) Nettoergebnis (21 - 22) / (1) Geldfluss operative Gebarung (31 - 32)</b>				<b>-11.168,56</b>	<b>-11.200,00</b>	<b>31,44</b>	<b>-5.574,74</b>	<b>-11.200,00</b>	<b>5.625,26</b>
<b>SU 23</b>	<b>Summe Haushaltsrücklagen</b>				<b>0,00</b>	<b>0,00</b>	<b>0,00</b>	<b>0,00</b>	<b>0,00</b>	<b>0,00</b>
<b>SA00</b>	<b>Nettoergebnis nach Zuw./Entn. Haushaltsrücklagen (Saldo 0 +/- SU23)</b>				<b>-11.168,56</b>	<b>-11.200,00</b>	<b>31,44</b>			
<b>Investive Gebarung</b>										
<b>SU 33</b>	<b>Summe Einzahlungen investive Gebarung</b>							<b>0,00</b>	<b>0,00</b>	<b>0,00</b>
<b>SU 34</b>	<b>Summe Auszahlungen investive Gebarung</b>							<b>0,00</b>	<b>0,00</b>	<b>0,00</b>
<b>SA2</b>	<b>Saldo (2) Geldfluss aus der Investiven Gebarung (33 - 34)</b>							<b>0,00</b>	<b>0,00</b>	<b>0,00</b>
<b>SA3</b>	<b>Saldo (3) Nettofinanzierungssaldo (Saldo 1 + Saldo 2)</b>							<b>-5.574,74</b>	<b>-11.200,00</b>	<b>5.625,26</b>
<b>Finanzierungstätigkeit</b>										
<b>SU 35</b>	<b>Summe Einzahlungen aus der Finanzierungstätigkeit</b>							<b>0,00</b>	<b>0,00</b>	<b>0,00</b>
<b>SU 36</b>	<b>Summe Auszahlungen aus der Finanzierungstätigkeit</b>							<b>0,00</b>	<b>0,00</b>	<b>0,00</b>
<b>SA4</b>	<b>Saldo (4) Geldfluss aus der Finanzierungstätigkeit (35 - 36)</b>							<b>0,00</b>	<b>0,00</b>	<b>0,00</b>
<b>SA5</b>	<b>Saldo (5) Geldfluss aus der voranschlagswirksamen Gebarung (Saldo 3 + Saldo 4)</b>							<b>-5.574,74</b>	<b>-11.200,00</b>	<b>5.625,26</b>
<b>512</b>	<b>Sonstige medizinische Beratung und Betreuung</b>									
<b>512000</b>	<b>Sonstige Medizinische Beratung und Betreuung</b>									
<b>Operative Gebarung</b>										
2/512000+861000	Transfers von Ländern, Landesfonds und Landeskammern	2121	3121	15	0,00	1.100,00	-1.100,00	0,00	1.100,00	-1.100,00
2/512000+861001	Kostenbeiträge (Kostenersätze) für sonstige Leistungen	2121	3121	15	0,00	500,00	-500,00	0,00	500,00	-500,00
<b>SU 21 / 31</b>	<b>Summe Erträge / Einzahlungen operative Gebarung</b>				<b>0,00</b>	<b>1.600,00</b>	<b>-1.600,00</b>	<b>0,00</b>	<b>1.600,00</b>	<b>-1.600,00</b>
1/512000-720109	Kostenbeiträge (Kostenersätze) für Leistungen	2225	3225	24	30,00	100,00	-70,00	30,00	100,00	-70,00
1/512000-720209	Kostenbeiträge (Kostenersätze) für Leistungen	2225	3225	24	17,50	0,00	17,50	17,50	0,00	17,50
1/512000-728000	Entgelte für sonstige Leistungen (Gesundheitstage)	2225	3225	24	2.290,15	3.200,00	-909,85	2.290,15	3.200,00	-909,85
<b>SU 22 / 32</b>	<b>Summe Aufwendungen / Auszahlungen operative Gebarung</b>				<b>2.337,65</b>	<b>3.300,00</b>	<b>-962,35</b>	<b>2.337,65</b>	<b>3.300,00</b>	<b>-962,35</b>

	MVAG	MVAG	VCQU	Ergebnisrechnung			Finanzierungsrechnung			
				EH	FH	RA 2022	VA 2022	RA - VA	RA 2022	VA 2022
<b>SA 0 / SA 1</b>	<b>(0) Nettoergebnis (21 - 22) / (1) Geldfluss operative Gebarung (31 - 32)</b>			<b>-2.337,65</b>	<b>-1.700,00</b>	<b>-637,65</b>	<b>-2.337,65</b>	<b>-1.700,00</b>	<b>-637,65</b>	
<b>SU 23</b>	<b>Summe Haushaltsrücklagen</b>			<b>0,00</b>	<b>0,00</b>	<b>0,00</b>	<b>0,00</b>	<b>0,00</b>	<b>0,00</b>	
<b>SA00</b>	<b>Nettoergebnis nach Zuw./Entn. Haushaltsrücklagen (Saldo 0 +/- SU23)</b>			<b>-2.337,65</b>	<b>-1.700,00</b>	<b>-637,65</b>				
<b>Investive Gebarung</b>										
<b>SU 33</b>	<b>Summe Einzahlungen investive Gebarung</b>						<b>0,00</b>	<b>0,00</b>	<b>0,00</b>	
<b>SU 34</b>	<b>Summe Auszahlungen investive Gebarung</b>						<b>0,00</b>	<b>0,00</b>	<b>0,00</b>	
<b>SA2</b>	<b>Saldo (2) Geldfluss aus der Investiven Gebarung (33 - 34)</b>						<b>0,00</b>	<b>0,00</b>	<b>0,00</b>	
<b>SA3</b>	<b>Saldo (3) Nettofinanzierungssaldo (Saldo 1 + Saldo 2)</b>						<b>-2.337,65</b>	<b>-1.700,00</b>	<b>-637,65</b>	
<b>Finanzierungstätigkeit</b>										
<b>SU 35</b>	<b>Summe Einzahlungen aus der Finanzierungstätigkeit</b>						<b>0,00</b>	<b>0,00</b>	<b>0,00</b>	
<b>SU 36</b>	<b>Summe Auszahlungen aus der Finanzierungstätigkeit</b>						<b>0,00</b>	<b>0,00</b>	<b>0,00</b>	
<b>SA4</b>	<b>Saldo (4) Geldfluss aus der Finanzierungstätigkeit (35 - 36)</b>						<b>0,00</b>	<b>0,00</b>	<b>0,00</b>	
<b>SA5</b>	<b>Saldo (5) Geldfluss aus der voranschlagswirksamen Gebarung (Saldo 3 + Saldo 4)</b>						<b>-2.337,65</b>	<b>-1.700,00</b>	<b>-637,65</b>	
<b>52</b>	<b>Umweltschutz</b>									
<b>520</b>	<b>Natur- und Landschaftsschutz</b>									
<b>520000</b>	<b>Natur- und Landschaftsschutz</b>									
<b>Operative Gebarung</b>										
2/520000+829000	Sonstige Einnahmen	2116	3116	18	501,40	200,00	301,40	501,40	200,00	301,40
<b>SU 21 / 31</b>	<b>Summe Erträge / Einzahlungen operative Gebarung</b>				<b>501,40</b>	<b>200,00</b>	<b>301,40</b>	<b>501,40</b>	<b>200,00</b>	<b>301,40</b>
1/520000-700100	Pachtzinse	2223	3223	24	162,48	200,00	-37,52	162,48	200,00	-37,52
1/520000-726000	Mitgliedsbeiträge an Institutionen	2225	3225	24	28,00	100,00	-72,00	28,00	100,00	-72,00
1/520000-728000	Entgelte für sonstige Leistungen	2225	3225	24	4.800,00	5.000,00	-200,00	4.800,00	5.000,00	-200,00
1/520000-754400	Subvention Bergwacht	2231	3231	26	100,00	100,00	0,00	100,00	100,00	0,00
<b>SU 22 / 32</b>	<b>Summe Aufwendungen / Auszahlungen operative Gebarung</b>				<b>5.090,48</b>	<b>5.400,00</b>	<b>-309,52</b>	<b>5.090,48</b>	<b>5.400,00</b>	<b>-309,52</b>
<b>SA 0 / SA 1</b>	<b>(0) Nettoergebnis (21 - 22) / (1) Geldfluss operative Gebarung (31 - 32)</b>				<b>-4.589,08</b>	<b>-5.200,00</b>	<b>610,92</b>	<b>-4.589,08</b>	<b>-5.200,00</b>	<b>610,92</b>
<b>SU 23</b>	<b>Summe Haushaltsrücklagen</b>				<b>0,00</b>	<b>0,00</b>	<b>0,00</b>	<b>0,00</b>	<b>0,00</b>	<b>0,00</b>
<b>SA00</b>	<b>Nettoergebnis nach Zuw./Entn. Haushaltsrücklagen (Saldo 0 +/- SU23)</b>				<b>-4.589,08</b>	<b>-5.200,00</b>	<b>610,92</b>			
<b>Investive Gebarung</b>										
<b>SU 33</b>	<b>Summe Einzahlungen investive Gebarung</b>						<b>0,00</b>	<b>0,00</b>	<b>0,00</b>	
<b>SU 34</b>	<b>Summe Auszahlungen investive Gebarung</b>						<b>0,00</b>	<b>0,00</b>	<b>0,00</b>	
<b>SA2</b>	<b>Saldo (2) Geldfluss aus der Investiven Gebarung (33 - 34)</b>						<b>0,00</b>	<b>0,00</b>	<b>0,00</b>	
<b>SA3</b>	<b>Saldo (3) Nettofinanzierungssaldo (Saldo 1 + Saldo 2)</b>						<b>-4.589,08</b>	<b>-5.200,00</b>	<b>610,92</b>	
<b>Finanzierungstätigkeit</b>										
<b>SU 35</b>	<b>Summe Einzahlungen aus der Finanzierungstätigkeit</b>						<b>0,00</b>	<b>0,00</b>	<b>0,00</b>	
<b>SU 36</b>	<b>Summe Auszahlungen aus der Finanzierungstätigkeit</b>						<b>0,00</b>	<b>0,00</b>	<b>0,00</b>	
<b>SA4</b>	<b>Saldo (4) Geldfluss aus der Finanzierungstätigkeit (35 - 36)</b>						<b>0,00</b>	<b>0,00</b>	<b>0,00</b>	

		MVAG MVAG VCQU			Ergebnisrechnung			Finanzierungsrechnung		
		EH	FH		RA 2022	VA 2022	RA - VA	RA 2022	VA 2022	RA - VA
<b>SA5</b>	<b>Saldo (5) Geldfluss aus der voranschlagswirksamen Gebarung (Saldo 3 + Saldo 4)</b>							<b>-4.589,08</b>	<b>-5.200,00</b>	<b>610,92</b>
<b>522</b>	<b>Reinhaltung der Luft</b>									
<b>522000</b>	<b>Reinhaltung der Luft</b>									
<b>Operative Gebarung</b>										
<b>SU 21 / 31</b>	<b>Summe Erträge / Einzahlungen operative Gebarung</b>				<b>0,00</b>	<b>0,00</b>	<b>0,00</b>	<b>0,00</b>	<b>0,00</b>	<b>0,00</b>
1/522000-728000	Entgelte für sonstige Leistungen	2225	3225	24	4.857,64	10.600,00	-5.742,36	4.857,64	10.600,00	-5.742,36
1/522000-729000	Sonstige Ausgaben	2225	3225	24	0,00	200,00	-200,00	0,00	200,00	-200,00
1/522000-757000	Kapitaltransfers an private Organisationen ohne Erwerbszweck KEM/KLAR	2234	3234	27	4.170,92	4.200,00	-29,08	4.170,92	4.200,00	-29,08
1/522000-768000	Förderungen E-Auto, E-Bike	2234	3234	27	300,00	500,00	-200,00	300,00	500,00	-200,00
<b>SU 22 / 32</b>	<b>Summe Aufwendungen / Auszahlungen operative Gebarung</b>				<b>9.328,56</b>	<b>15.500,00</b>	<b>-6.171,44</b>	<b>9.328,56</b>	<b>15.500,00</b>	<b>-6.171,44</b>
<b>SA 0 / SA 1</b>	<b>(0) Nettoergebnis (21 - 22) / (1) Geldfluss operative Gebarung (31 - 32)</b>				<b>-9.328,56</b>	<b>-15.500,00</b>	<b>6.171,44</b>	<b>-9.328,56</b>	<b>-15.500,00</b>	<b>6.171,44</b>
<b>SU 23</b>	<b>Summe Haushaltsrücklagen</b>				<b>0,00</b>	<b>0,00</b>	<b>0,00</b>	<b>0,00</b>	<b>0,00</b>	<b>0,00</b>
<b>SA00</b>	<b>Nettoergebnis nach Zuw./Entn. Haushaltsrücklagen (Saldo 0 +/- SU23)</b>				<b>-9.328,56</b>	<b>-15.500,00</b>	<b>6.171,44</b>			
<b>Investive Gebarung</b>										
<b>SU 33</b>	<b>Summe Einzahlungen investive Gebarung</b>							<b>0,00</b>	<b>0,00</b>	<b>0,00</b>
<b>SU 34</b>	<b>Summe Auszahlungen investive Gebarung</b>							<b>0,00</b>	<b>0,00</b>	<b>0,00</b>
<b>SA2</b>	<b>Saldo (2) Geldfluss aus der Investiven Gebarung (33 - 34)</b>							<b>0,00</b>	<b>0,00</b>	<b>0,00</b>
<b>SA3</b>	<b>Saldo (3) Nettofinanzierungssaldo (Saldo 1 + Saldo 2)</b>							<b>-9.328,56</b>	<b>-15.500,00</b>	<b>6.171,44</b>
<b>Finanzierungstätigkeit</b>										
<b>SU 35</b>	<b>Summe Einzahlungen aus der Finanzierungstätigkeit</b>							<b>0,00</b>	<b>0,00</b>	<b>0,00</b>
<b>SU 36</b>	<b>Summe Auszahlungen aus der Finanzierungstätigkeit</b>							<b>0,00</b>	<b>0,00</b>	<b>0,00</b>
<b>SA4</b>	<b>Saldo (4) Geldfluss aus der Finanzierungstätigkeit (35 - 36)</b>							<b>0,00</b>	<b>0,00</b>	<b>0,00</b>
<b>SA5</b>	<b>Saldo (5) Geldfluss aus der voranschlagswirksamen Gebarung (Saldo 3 + Saldo 4)</b>							<b>-9.328,56</b>	<b>-15.500,00</b>	<b>6.171,44</b>
<b>527</b>	<b>Müllbeseitigung</b>									
<b>527000</b>	<b>Müllbeseitigung</b>									
<b>Operative Gebarung</b>										
<b>SU 21 / 31</b>	<b>Summe Erträge / Einzahlungen operative Gebarung</b>				<b>0,00</b>	<b>0,00</b>	<b>0,00</b>	<b>0,00</b>	<b>0,00</b>	<b>0,00</b>
1/527000-729000	Sonstige Ausgaben (Flurreinigung)	2225	3225	24	740,97	1.500,00	-759,03	740,97	1.500,00	-759,03
<b>SU 22 / 32</b>	<b>Summe Aufwendungen / Auszahlungen operative Gebarung</b>				<b>740,97</b>	<b>1.500,00</b>	<b>-759,03</b>	<b>740,97</b>	<b>1.500,00</b>	<b>-759,03</b>
<b>SA 0 / SA 1</b>	<b>(0) Nettoergebnis (21 - 22) / (1) Geldfluss operative Gebarung (31 - 32)</b>				<b>-740,97</b>	<b>-1.500,00</b>	<b>759,03</b>	<b>-740,97</b>	<b>-1.500,00</b>	<b>759,03</b>
<b>SU 23</b>	<b>Summe Haushaltsrücklagen</b>				<b>0,00</b>	<b>0,00</b>	<b>0,00</b>	<b>0,00</b>	<b>0,00</b>	<b>0,00</b>
<b>SA00</b>	<b>Nettoergebnis nach Zuw./Entn. Haushaltsrücklagen (Saldo 0 +/- SU23)</b>				<b>-740,97</b>	<b>-1.500,00</b>	<b>759,03</b>			
<b>Investive Gebarung</b>										
<b>SU 33</b>	<b>Summe Einzahlungen investive Gebarung</b>							<b>0,00</b>	<b>0,00</b>	<b>0,00</b>

		MVAG	MVAG	VCQU	Ergebnisrechnung			Finanzierungsrechnung		
		EH	FH		RA 2022	VA 2022	RA - VA	RA 2022	VA 2022	RA - VA
<b>SU 34</b>	<b>Summe Auszahlungen investive Gebarung</b>							<b>0,00</b>	<b>0,00</b>	<b>0,00</b>
<b>SA2</b>	<b>Saldo (2) Geldfluss aus der Investiven Gebarung (33 – 34)</b>							<b>0,00</b>	<b>0,00</b>	<b>0,00</b>
<b>SA3</b>	<b>Saldo (3) Nettofinanzierungssaldo (Saldo 1 + Saldo 2)</b>							<b>-740,97</b>	<b>-1.500,00</b>	<b>759,03</b>
<b>Finanzierungstätigkeit</b>										
<b>SU 35</b>	<b>Summe Einzahlungen aus der Finanzierungstätigkeit</b>							<b>0,00</b>	<b>0,00</b>	<b>0,00</b>
<b>SU 36</b>	<b>Summe Auszahlungen aus der Finanzierungstätigkeit</b>							<b>0,00</b>	<b>0,00</b>	<b>0,00</b>
<b>SA4</b>	<b>Saldo (4) Geldfluss aus der Finanzierungstätigkeit (35 – 36)</b>							<b>0,00</b>	<b>0,00</b>	<b>0,00</b>
<b>SA5</b>	<b>Saldo (5) Geldfluss aus der voranschlagswirksamen Gebarung (Saldo 3 + Saldo 4)</b>							<b>-740,97</b>	<b>-1.500,00</b>	<b>759,03</b>
<b>528</b>	<b>Tierkörperbeseitigung</b>									
<b>528000</b>	<b>Tierkörperbeseitigung</b>									
<b>Operative Gebarung</b>										
2/528000+816000	Kostenbeiträge (Kostenersätze) für sonstige Leistungen	2114	3114	13	267,94	500,00	-232,06	267,94	500,00	-232,06
2/528000+829000	Sonstige Erträge	2116	3116	18	5.920,30	6.000,00	-79,70	5.920,30	6.000,00	-79,70
2/528000+852000	Gebühren für die Benützung von Gemeindeeinrichtungen und -anlagen	2113	3113	12	3.020,44	3.000,00	20,44	2.365,10	3.000,00	-634,90
<b>SU 21 / 31</b>	<b>Summe Erträge / Einzahlungen operative Gebarung</b>				<b>9.208,68</b>	<b>9.500,00</b>	<b>-291,32</b>	<b>8.553,34</b>	<b>9.500,00</b>	<b>-946,66</b>
1/528000-400000	Geringwertige Wirtschaftsgüter des Anlagevermögens	2221	3221	23	13,99	100,00	-86,01	13,99	100,00	-86,01
1/528000-454000	Reinigungsmittel	2221	3221	23	0,00	100,00	-100,00	0,00	100,00	-100,00
1/528000-456000	Schreib-, Zeichen- und sonstige Büromittel	2221	3221	23	0,00	100,00	-100,00	0,00	100,00	-100,00
1/528000-459000	Sonstige Verbrauchsgüter	2221	3221	23	22,84	100,00	-77,16	22,84	100,00	-77,16
1/528000-600100	Strom	2222	3222	24	242,66	600,00	-357,34	242,66	600,00	-357,34
1/528000-619000	Instandhaltung von Sonderanlagen	2224	3224	24	0,00	500,00	-500,00	0,00	500,00	-500,00
1/528000-631000	Telekommunikationsdienste	2222	3222	24	194,40	200,00	-5,60	194,40	200,00	-5,60
1/528000-680600	Planmäßige Abschreibung	2226			347,84	0,00	347,84	0,00	0,00	0,00
1/528000-720109	Kostenbeitrag Wirtschaftshof Arbeiter	2225	3225	24	2.674,50	6.000,00	-3.325,50	2.674,50	6.000,00	-3.325,50
1/528000-720209	Kostenbeitrag Wirtschaftshof Maschinen	2225	3225	24	90,00	400,00	-310,00	90,00	400,00	-310,00
1/528000-720309	Kostenbeitrag Hauptverwaltung	2225	3225	24	700,00	700,00	0,00	700,00	700,00	0,00
1/528000-728000	Entgelte für sonstige Leistungen	2225	3225	24	0,00	500,00	-500,00	0,00	500,00	-500,00
1/528000-728100	Wasser	2225	3225	24	60,00	100,00	-40,00	60,00	100,00	-40,00
1/528000-729000	Sonstige Ausgaben (Tierkörperentsorgungsbeitrag)	2225	3225	24	2.092,21	2.500,00	-407,79	2.092,21	2.500,00	-407,79
<b>SU 22 / 32</b>	<b>Summe Aufwendungen / Auszahlungen operative Gebarung</b>				<b>6.438,44</b>	<b>11.900,00</b>	<b>-5.461,56</b>	<b>6.090,60</b>	<b>11.900,00</b>	<b>-5.809,40</b>
<b>SA 0 / SA 1</b>	<b>(0) Nettoergebnis (21 - 22) / (1) Geldfluss operative Gebarung (31 – 32)</b>				<b>2.770,24</b>	<b>-2.400,00</b>	<b>5.170,24</b>	<b>2.462,74</b>	<b>-2.400,00</b>	<b>4.862,74</b>
<b>SU 23</b>	<b>Summe Haushaltsrücklagen</b>				<b>0,00</b>	<b>0,00</b>	<b>0,00</b>	<b>0,00</b>	<b>0,00</b>	<b>0,00</b>
<b>SA00</b>	<b>Nettoergebnis nach Zuw./Entn. Haushaltsrücklagen (Saldo 0 +/- SU23)</b>				<b>2.770,24</b>	<b>-2.400,00</b>	<b>5.170,24</b>			

	MVAG	MVAG	VCQU	Ergebnisrechnung			Finanzierungsrechnung			
				EH	FH		RA 2022	VA 2022	RA - VA	RA 2022
<b>Investive Gebarung</b>										
<b>SU 33</b>	<b>Summe Einzahlungen investive Gebarung</b>						<b>0,00</b>	<b>0,00</b>	<b>0,00</b>	
1/528000-020000	Maschinen und maschinelle Anlagen	3414	2 41		0,00	0,00	0,00	6.956,74	7.500,00	-543,26
<b>SU 34</b>	<b>Summe Auszahlungen investive Gebarung</b>						<b>6.956,74</b>	<b>7.500,00</b>	<b>-543,26</b>	
<b>SA2</b>	<b>Saldo (2) Geldfluss aus der Investiven Gebarung (33 – 34)</b>						<b>-6.956,74</b>	<b>-7.500,00</b>	<b>543,26</b>	
<b>SA3</b>	<b>Saldo (3) Nettofinanzierungssaldo (Saldo 1 + Saldo 2)</b>						<b>-4.494,00</b>	<b>-9.900,00</b>	<b>5.406,00</b>	
<b>Finanzierungstätigkeit</b>										
<b>SU 35</b>	<b>Summe Einzahlungen aus der Finanzierungstätigkeit</b>						<b>0,00</b>	<b>0,00</b>	<b>0,00</b>	
<b>SU 36</b>	<b>Summe Auszahlungen aus der Finanzierungstätigkeit</b>						<b>0,00</b>	<b>0,00</b>	<b>0,00</b>	
<b>SA4</b>	<b>Saldo (4) Geldfluss aus der Finanzierungstätigkeit (35 – 36)</b>						<b>0,00</b>	<b>0,00</b>	<b>0,00</b>	
<b>SA5</b>	<b>Saldo (5) Geldfluss aus der voranschlagswirksamen Gebarung (Saldo 3 + Saldo 4)</b>						<b>-4.494,00</b>	<b>-9.900,00</b>	<b>5.406,00</b>	
<b>53 Rettungs- und Warndienste</b>										
<b>530 Rettungsdienste</b>										
<b>530000 Rettungsdienste</b>										
<b>Operative Gebarung</b>										
2/530000+828000	Rückersätze von Aufwendungen	2116	3116 18		386,24	300,00	86,24	386,24	300,00	86,24
<b>SU 21 / 31</b>	<b>Summe Erträge / Einzahlungen operative Gebarung</b>				<b>386,24</b>	<b>300,00</b>	<b>86,24</b>	<b>386,24</b>	<b>300,00</b>	<b>86,24</b>
1/530000-751140	Transfers an Länder, Landesfonds und Landeskammern - Rettungsbeitrag	2231	3231 26		50.289,60	50.300,00	-10,40	50.289,60	50.300,00	-10,40
1/530000-757000	Transfers an private Organisationen ohne Erwerbszweck (Bergrettung)	2234	3234 27		4.233,00	4.300,00	-67,00	4.233,00	4.300,00	-67,00
<b>SU 22 / 32</b>	<b>Summe Aufwendungen / Auszahlungen operative Gebarung</b>				<b>54.522,60</b>	<b>54.600,00</b>	<b>-77,40</b>	<b>54.522,60</b>	<b>54.600,00</b>	<b>-77,40</b>
<b>SA 0 / SA 1</b>	<b>(0) Nettoergebnis (21 - 22) / (1) Geldfluss operative Gebarung (31 – 32)</b>				<b>-54.136,36</b>	<b>-54.300,00</b>	<b>163,64</b>	<b>-54.136,36</b>	<b>-54.300,00</b>	<b>163,64</b>
<b>SU 23</b>	<b>Summe Haushaltsrücklagen</b>				<b>0,00</b>	<b>0,00</b>	<b>0,00</b>	<b>0,00</b>	<b>0,00</b>	<b>0,00</b>
<b>SA00</b>	<b>Nettoergebnis nach Zuw./Entn. Haushaltsrücklagen (Saldo 0 +/- SU23)</b>				<b>-54.136,36</b>	<b>-54.300,00</b>	<b>163,64</b>			
<b>Investive Gebarung</b>										
<b>SU 33</b>	<b>Summe Einzahlungen investive Gebarung</b>						<b>0,00</b>	<b>0,00</b>	<b>0,00</b>	
<b>SU 34</b>	<b>Summe Auszahlungen investive Gebarung</b>						<b>0,00</b>	<b>0,00</b>	<b>0,00</b>	
<b>SA2</b>	<b>Saldo (2) Geldfluss aus der Investiven Gebarung (33 – 34)</b>						<b>0,00</b>	<b>0,00</b>	<b>0,00</b>	
<b>SA3</b>	<b>Saldo (3) Nettofinanzierungssaldo (Saldo 1 + Saldo 2)</b>						<b>-54.136,36</b>	<b>-54.300,00</b>	<b>163,64</b>	
<b>Finanzierungstätigkeit</b>										
<b>SU 35</b>	<b>Summe Einzahlungen aus der Finanzierungstätigkeit</b>						<b>0,00</b>	<b>0,00</b>	<b>0,00</b>	
<b>SU 36</b>	<b>Summe Auszahlungen aus der Finanzierungstätigkeit</b>						<b>0,00</b>	<b>0,00</b>	<b>0,00</b>	
<b>SA4</b>	<b>Saldo (4) Geldfluss aus der Finanzierungstätigkeit (35 – 36)</b>						<b>0,00</b>	<b>0,00</b>	<b>0,00</b>	
<b>SA5</b>	<b>Saldo (5) Geldfluss aus der voranschlagswirksamen Gebarung (Saldo 3 + Saldo 4)</b>						<b>-54.136,36</b>	<b>-54.300,00</b>	<b>163,64</b>	

		MVAG			Ergebnisrechnung			Finanzierungsrechnung		
		EH	FH	VCQU	RA 2022	VA 2022	RA - VA	RA 2022	VA 2022	RA - VA
<b>56</b>	<b>Krankenanstalten anderer Rechtsträger</b>									
<b>560</b>	<b>Betriebsabgangsdeckung</b>									
<b>560000</b>	<b>Betriebsabgangsdeckung</b>									
<b>Operative Gebarung</b>										
2/560000+828000	Rückersätze von Aufwendungen	2116	3116	18	3.596,76	3.500,00	96,76	3.596,76	3.500,00	96,76
<b>SU 21 / 31</b>	<b>Summe Erträge / Einzahlungen operative Gebarung</b>				<b>3.596,76</b>	<b>3.500,00</b>	<b>96,76</b>	<b>3.596,76</b>	<b>3.500,00</b>	<b>96,76</b>
1/560000-751120	Transfers an Länder, Landesfonds und Landeskammern - Abgangsdeckung Krankenanstalten	2231	3231	26	683.970,84	684.000,00	-29,16	683.970,84	684.000,00	-29,16
<b>SU 22 / 32</b>	<b>Summe Aufwendungen / Auszahlungen operative Gebarung</b>				<b>683.970,84</b>	<b>684.000,00</b>	<b>-29,16</b>	<b>683.970,84</b>	<b>684.000,00</b>	<b>-29,16</b>
<b>SA 0 / SA 1</b>	<b>(0) Nettoergebnis (21 - 22) / (1) Geldfluss operative Gebarung (31 - 32)</b>				<b>-680.374,08</b>	<b>-680.500,00</b>	<b>125,92</b>	<b>-680.374,08</b>	<b>-680.500,00</b>	<b>125,92</b>
<b>SU 23</b>	<b>Summe Haushaltsrücklagen</b>				<b>0,00</b>	<b>0,00</b>	<b>0,00</b>	<b>0,00</b>	<b>0,00</b>	<b>0,00</b>
<b>SA00</b>	<b>Nettoergebnis nach Zuw./Entn. Haushaltsrücklagen (Saldo 0 +/- SU23)</b>				<b>-680.374,08</b>	<b>-680.500,00</b>	<b>125,92</b>			
<b>Investive Gebarung</b>										
<b>SU 33</b>	<b>Summe Einzahlungen investive Gebarung</b>							<b>0,00</b>	<b>0,00</b>	<b>0,00</b>
<b>SU 34</b>	<b>Summe Auszahlungen investive Gebarung</b>							<b>0,00</b>	<b>0,00</b>	<b>0,00</b>
<b>SA2</b>	<b>Saldo (2) Geldfluss aus der Investiven Gebarung (33 - 34)</b>							<b>0,00</b>	<b>0,00</b>	<b>0,00</b>
<b>SA3</b>	<b>Saldo (3) Nettofinanzierungssaldo (Saldo 1 + Saldo 2)</b>							<b>-680.374,08</b>	<b>-680.500,00</b>	<b>125,92</b>
<b>Finanzierungstätigkeit</b>										
<b>SU 35</b>	<b>Summe Einzahlungen aus der Finanzierungstätigkeit</b>							<b>0,00</b>	<b>0,00</b>	<b>0,00</b>
<b>SU 36</b>	<b>Summe Auszahlungen aus der Finanzierungstätigkeit</b>							<b>0,00</b>	<b>0,00</b>	<b>0,00</b>
<b>SA4</b>	<b>Saldo (4) Geldfluss aus der Finanzierungstätigkeit (35 - 36)</b>							<b>0,00</b>	<b>0,00</b>	<b>0,00</b>
<b>SA5</b>	<b>Saldo (5) Geldfluss aus der voranschlagswirksamen Gebarung (Saldo 3 + Saldo 4)</b>							<b>-680.374,08</b>	<b>-680.500,00</b>	<b>125,92</b>

		MVAG	MVAG	VCQU	Ergebnisrechnung			Finanzierungsrechnung		
		EH	FH		RA 2022	VA 2022	RA - VA	RA 2022	VA 2022	RA - VA
<b>6 Straßen- und Wasserbau, Verkehr</b>										
<b>61</b>	<b>Straßenbau</b>									
<b>612</b>	<b>Gemeindestraßen</b>									
<b>612000</b>	<b>Gemeindestraßen</b>									
<b>Operative Gebarung</b>										
2/612000+808000	Veräußerung von Hausnummernschildern	2116	3116	16	338,00	300,00	38,00	354,00	300,00	54,00
2/612000+813000	Erträge aus der Auflösung von Investitionszuschüssen (Kapitaltransfers)	2127			90.285,32	48.200,00	42.085,32	0,00	0,00	0,00
2/612000+823000	Zinsen	2131	3131	14	0,17	100,00	-99,83	0,17	100,00	-99,83
2/612000+829000	Sonstige Einnahmen	2116	3116	18	0,00	300,00	-300,00	0,00	300,00	-300,00
2/612000+861100	Kapitaltransfers aus Gemeinde-Bedarfszuweisungsmittel	2121	3121	15	2.300,38	7.500,00	-5.199,62	2.300,38	7.500,00	-5.199,62
2/612000+868000	Strafgelder von privaten Haushalten	2124	3124	16	3.685,00	1.800,00	1.885,00	3.685,00	1.800,00	1.885,00
<b>SU 21 / 31</b>	<b>Summe Erträge / Einzahlungen operative Gebarung</b>				<b>96.608,87</b>	<b>58.200,00</b>	<b>38.408,87</b>	<b>6.339,55</b>	<b>10.000,00</b>	<b>-3.660,45</b>
1/612000-400000	Geringwertige Wirtschaftsgüter des Anlagevermögens	2221	3221	23	300,00	700,00	-400,00	300,00	700,00	-400,00
1/612000-413000	Handelswaren	2221	3221	23	0,00	30.000,00	-30.000,00	0,00	30.000,00	-30.000,00
1/612000-459000	Sonstige Verbrauchsgüter	2221	3221	23	770,93	1.000,00	-229,07	770,93	1.000,00	-229,07
1/612000-611000	Instandhaltung von Straßenbauten	2224	3224	24	6.949,29	11.300,00	-4.350,71	6.949,29	11.300,00	-4.350,71
1/612000-611100	Instandhaltung von Straßenbauten - Katastrophenschäden	2224	3224	24	0,00	3.100,00	-3.100,00	0,00	3.100,00	-3.100,00
1/612000-616000	Instandhaltung von Maschinen und maschinellen Anlagen	2224	3224	24	465,64	2.000,00	-1.534,36	465,64	2.000,00	-1.534,36
1/612000-670000	Versicherungen	2222	3222	24	182,62	200,00	-17,38	182,62	200,00	-17,38
1/612000-680200	Planmäßige Abschreibung	2226			1.097.541,52	1.052.800,00	44.741,52	0,00	0,00	0,00
1/612000-680600	Planmäßige Abschreibung	2226			1.489,51	0,00	1.489,51	0,00	0,00	0,00
1/612000-710000	Öffentliche Abgaben ohne Gebühren gemäß FAG	2225	3225	24	365,73	500,00	-134,27	365,73	500,00	-134,27
1/612000-710100	Kapitalertragssteuer	2225	3225	24	0,04	100,00	-99,96	0,04	100,00	-99,96
1/612000-720109	Kostenbeitrag Wirtschaftshof Arbeiter	2225	3225	24	41.443,50	60.000,00	-18.556,50	41.443,50	60.000,00	-18.556,50
1/612000-720209	Kostenbeitrag Wirtschaftshof Maschinen	2225	3225	24	13.670,00	20.000,00	-6.330,00	13.670,00	20.000,00	-6.330,00
1/612000-728000	Entgelte für sonstige Leistungen	2225	3225	24	5.534,20	13.500,00	-7.965,80	5.534,20	13.500,00	-7.965,80
1/612000-728400	Entgelte f. sonst. Leistungen Mäh-/Astschnidearbeiten	2225	3225	24	22.962,00	25.000,00	-2.038,00	22.962,00	25.000,00	-2.038,00
1/612000-729000	Sonstige Ausgaben	2225	3225	24	0,00	100,00	-100,00	0,00	100,00	-100,00
1/612000-777000	Kapitaltransfers an private Organisationen ohne Erwerbszweck	2234		44	10.847,88	0,00	10.847,88	0,00	0,00	0,00
<b>SU 22 / 32</b>	<b>Summe Aufwendungen / Auszahlungen operative Gebarung</b>				<b>1.202.522,86</b>	<b>1.220.300,00</b>	<b>-17.777,14</b>	<b>92.643,95</b>	<b>167.500,00</b>	<b>-74.856,05</b>

		MVAG	MVAG	VCQU	Ergebnisrechnung			Finanzierungsrechnung		
		EH	FH		RA 2022	VA 2022	RA - VA	RA 2022	VA 2022	RA - VA
<b>SA 0 / SA 1</b>	<b>(0) Nettoergebnis (21 - 22) / (1) Geldfluss operative Gebarung (31 - 32)</b>				<b>-1.105.913,99</b>	<b>-1.162.100,00</b>	<b>56.186,01</b>	<b>-86.304,40</b>	<b>-157.500,00</b>	<b>71.195,60</b>
1/612000-794000	Zuweisung an zweckgebundene Haushaltsrücklagen	2401			0,13	100,00	99,87	0,00	0,00	0,00
<b>SU 23</b>	<b>Summe Haushaltsrücklagen</b>				<b>-0,13</b>	<b>-100,00</b>	<b>99,87</b>	<b>0,00</b>	<b>0,00</b>	<b>0,00</b>
<b>SA00</b>	<b>Nettoergebnis nach Zuw./Entn. Haushaltsrücklagen (Saldo 0 +/- SU23)</b>				<b>-1.105.914,12</b>	<b>-1.162.200,00</b>	<b>56.285,88</b>			
<b>Investive Gebarung</b>										
2/612000+301100	Kapitaltransfers von Ländern, Landesfonds und Landeskammern		3331 2 33		0,00	0,00	0,00	0,00	3.000,00	-3.000,00
2/612000+301101	Kapitaltransfers von Ländern, Landesfonds und Landeskammern		3331 2 33		0,00	0,00	0,00	14.800,00	14.800,00	0,00
<b>SU 33</b>	<b>Summe Einzahlungen investive Gebarung</b>							<b>14.800,00</b>	<b>17.800,00</b>	<b>-3.000,00</b>
1/612000-002006	Straßenbauten		3412 2 40		0,00	0,00	0,00	2.258,82	3.000,00	-741,18
1/612000-004000	Wasser- und Abwasserbauten und -anlagen		3412 2 40		0,00	0,00	0,00	0,00	2.000,00	-2.000,00
1/612000-020000	Maschinen und maschinelle Anlagen - Anbaukehrmaschine		3414 2 41		0,00	0,00	0,00	14.895,12	14.900,00	-4,88
1/612000-777000	Kapitaltransfers an private Organisationen ohne Erwerbszweck		3434 44		0,00	0,00	0,00	10.847,88	0,00	10.847,88
<b>SU 34</b>	<b>Summe Auszahlungen investive Gebarung</b>							<b>28.001,82</b>	<b>19.900,00</b>	<b>8.101,82</b>
<b>SA2</b>	<b>Saldo (2) Geldfluss aus der Investiven Gebarung (33 - 34)</b>							<b>-13.201,82</b>	<b>-2.100,00</b>	<b>-11.101,82</b>
<b>SA3</b>	<b>Saldo (3) Nettofinanzierungssaldo (Saldo 1 + Saldo 2)</b>							<b>-99.506,22</b>	<b>-159.600,00</b>	<b>60.093,78</b>
<b>Finanzierungstätigkeit</b>										
<b>SU 35</b>	<b>Summe Einzahlungen aus der Finanzierungstätigkeit</b>							<b>0,00</b>	<b>0,00</b>	<b>0,00</b>
<b>SU 36</b>	<b>Summe Auszahlungen aus der Finanzierungstätigkeit</b>							<b>0,00</b>	<b>0,00</b>	<b>0,00</b>
<b>SA4</b>	<b>Saldo (4) Geldfluss aus der Finanzierungstätigkeit (35 - 36)</b>							<b>0,00</b>	<b>0,00</b>	<b>0,00</b>
<b>SA5</b>	<b>Saldo (5) Geldfluss aus der voranschlagswirksamen Gebarung (Saldo 3 + Saldo 4)</b>							<b>-99.506,22</b>	<b>-159.600,00</b>	<b>60.093,78</b>
<b>612007</b>	<b>Paulifurt/Brücke</b>									
<b>Operative Gebarung</b>										
2/612007+813000	Erträge aus der Auflösung von Investitionszuschüssen (Kapitaltransfers)	2127			0,00	9.500,00	-9.500,00	0,00	0,00	0,00
<b>SU 21 / 31</b>	<b>Summe Erträge / Einzahlungen operative Gebarung</b>				<b>0,00</b>	<b>9.500,00</b>	<b>-9.500,00</b>	<b>0,00</b>	<b>0,00</b>	<b>0,00</b>
1/612007-680200	Planmäßige Abschreibung	2226			0,00	12.100,00	-12.100,00	0,00	0,00	0,00
<b>SU 22 / 32</b>	<b>Summe Aufwendungen / Auszahlungen operative Gebarung</b>				<b>0,00</b>	<b>12.100,00</b>	<b>-12.100,00</b>	<b>0,00</b>	<b>0,00</b>	<b>0,00</b>
<b>SA 0 / SA 1</b>	<b>(0) Nettoergebnis (21 - 22) / (1) Geldfluss operative Gebarung (31 - 32)</b>				<b>0,00</b>	<b>-2.600,00</b>	<b>2.600,00</b>	<b>0,00</b>	<b>0,00</b>	<b>0,00</b>
<b>SU 23</b>	<b>Summe Haushaltsrücklagen</b>				<b>0,00</b>	<b>0,00</b>	<b>0,00</b>	<b>0,00</b>	<b>0,00</b>	<b>0,00</b>
<b>SA00</b>	<b>Nettoergebnis nach Zuw./Entn. Haushaltsrücklagen (Saldo 0 +/- SU23)</b>				<b>0,00</b>	<b>-2.600,00</b>	<b>2.600,00</b>			
<b>Investive Gebarung</b>										
<b>SU 33</b>	<b>Summe Einzahlungen investive Gebarung</b>							<b>0,00</b>	<b>0,00</b>	<b>0,00</b>
<b>SU 34</b>	<b>Summe Auszahlungen investive Gebarung</b>							<b>0,00</b>	<b>0,00</b>	<b>0,00</b>



		MVAG	MVAG	VCQU	Ergebnisrechnung			Finanzierungsrechnung		
		EH	FH		RA 2022	VA 2022	RA - VA	RA 2022	VA 2022	RA - VA
SA2	Saldo (2) Geldfluss aus der Investiven Gebarung (33 – 34)							0,00	0,00	0,00
SA3	Saldo (3) Nettofinanzierungssaldo (Saldo 1 + Saldo 2)							0,00	0,00	0,00
<b>Finanzierungstätigkeit</b>										
SU 35	Summe Einzahlungen aus der Finanzierungstätigkeit							0,00	0,00	0,00
SU 36	Summe Auszahlungen aus der Finanzierungstätigkeit							0,00	0,00	0,00
SA4	Saldo (4) Geldfluss aus der Finanzierungstätigkeit (35 – 36)							0,00	0,00	0,00
SA5	Saldo (5) Geldfluss aus der voranschlagswirksamen Gebarung (Saldo 3 + Saldo 4)							0,00	0,00	0,00
<b>612016 Straßen- und Wegebezeichnungen</b>										
<b>Operative Gebarung</b>										
6/612016+861100	Bedarfszuweisungen	2121	3121	15	17.699,62	20.000,00	-2.300,38	17.699,62	20.000,00	-2.300,38
SU 21 / 31	Summe Erträge / Einzahlungen operative Gebarung				17.699,62	20.000,00	-2.300,38	17.699,62	20.000,00	-2.300,38
5/612016-728000	Entgelte für sonstige Leistungen	2225	3225	24	6.928,55	9.300,00	-2.371,45	6.928,55	9.300,00	-2.371,45
SU 22 / 32	Summe Aufwendungen / Auszahlungen operative Gebarung				6.928,55	9.300,00	-2.371,45	6.928,55	9.300,00	-2.371,45
SA 0 / SA 1	(0) Nettoergebnis (21 - 22) / (1) Geldfluss operative Gebarung (31 – 32)				10.771,07	10.700,00	71,07	10.771,07	10.700,00	71,07
SU 23	Summe Haushaltsrücklagen				0,00	0,00	0,00	0,00	0,00	0,00
SA00	Nettoergebnis nach Zuw./Entn. Haushaltsrücklagen (Saldo 0 +/- SU23)				10.771,07	10.700,00	71,07			
<b>Investive Gebarung</b>										
SU 33	Summe Einzahlungen investive Gebarung							0,00	0,00	0,00
SU 34	Summe Auszahlungen investive Gebarung							0,00	0,00	0,00
SA2	Saldo (2) Geldfluss aus der Investiven Gebarung (33 – 34)							0,00	0,00	0,00
SA3	Saldo (3) Nettofinanzierungssaldo (Saldo 1 + Saldo 2)							10.771,07	10.700,00	71,07
<b>Finanzierungstätigkeit</b>										
SU 35	Summe Einzahlungen aus der Finanzierungstätigkeit							0,00	0,00	0,00
SU 36	Summe Auszahlungen aus der Finanzierungstätigkeit							0,00	0,00	0,00
SA4	Saldo (4) Geldfluss aus der Finanzierungstätigkeit (35 – 36)							0,00	0,00	0,00
SA5	Saldo (5) Geldfluss aus der voranschlagswirksamen Gebarung (Saldo 3 + Saldo 4)							10.771,07	10.700,00	71,07
<b>612024 Asphaltierungen 2022</b>										
<b>Operative Gebarung</b>										
SU 21 / 31	Summe Erträge / Einzahlungen operative Gebarung				0,00	0,00	0,00	0,00	0,00	0,00
SU 22 / 32	Summe Aufwendungen / Auszahlungen operative Gebarung				0,00	0,00	0,00	0,00	0,00	0,00
SA 0 / SA 1	(0) Nettoergebnis (21 - 22) / (1) Geldfluss operative Gebarung (31 – 32)				0,00	0,00	0,00	0,00	0,00	0,00
SU 23	Summe Haushaltsrücklagen				0,00	0,00	0,00	0,00	0,00	0,00
SA00	Nettoergebnis nach Zuw./Entn. Haushaltsrücklagen (Saldo 0 +/- SU23)				0,00	0,00	0,00			
<b>Investive Gebarung</b>										
2/612024+300004	Kapitaltransfers von Bund, Bundesfonds und Bundeskammern	3331	1	33	0,00	0,00	0,00	125.000,00	125.000,00	0,00

		MVAG			Ergebnisrechnung			Finanzierungsrechnung		
		EH	FH	VCQU	RA 2022	VA 2022	RA - VA	RA 2022	VA 2022	RA - VA
2/612024+301101	Kapitaltransfers von Ländern, Landesfonds und Landeskammern		3331	1 33	0,00	0,00	0,00	0,00	85.000,00	-85.000,00
2/612024+301400	Kapitaltransfers von Ländern, Landesfonds und Landeskammern		3331	1 33	0,00	0,00	0,00	0,00	29.900,00	-29.900,00
<b>SU 33</b>	<b>Summe Einzahlungen investive Gebarung</b>							<b>125.000,00</b>	<b>239.900,00</b>	<b>-114.900,00</b>
1/612024-002005	Straßenbauten		3412	1 40	0,00	0,00	0,00	142.930,87	239.900,00	-96.969,13
<b>SU 34</b>	<b>Summe Auszahlungen investive Gebarung</b>							<b>142.930,87</b>	<b>239.900,00</b>	<b>-96.969,13</b>
<b>SA2</b>	<b>Saldo (2) Geldfluss aus der Investiven Gebarung (33 – 34)</b>							<b>-17.930,87</b>	<b>0,00</b>	<b>-17.930,87</b>
<b>SA3</b>	<b>Saldo (3) Nettofinanzierungssaldo (Saldo 1 + Saldo 2)</b>							<b>-17.930,87</b>	<b>0,00</b>	<b>-17.930,87</b>
<b>Finanzierungstätigkeit</b>										
<b>SU 35</b>	<b>Summe Einzahlungen aus der Finanzierungstätigkeit</b>							<b>0,00</b>	<b>0,00</b>	<b>0,00</b>
<b>SU 36</b>	<b>Summe Auszahlungen aus der Finanzierungstätigkeit</b>							<b>0,00</b>	<b>0,00</b>	<b>0,00</b>
<b>SA4</b>	<b>Saldo (4) Geldfluss aus der Finanzierungstätigkeit (35 – 36)</b>							<b>0,00</b>	<b>0,00</b>	<b>0,00</b>
<b>SA5</b>	<b>Saldo (5) Geldfluss aus der voranschlagswirksamen Gebarung (Saldo 3 + Saldo 4)</b>							<b>-17.930,87</b>	<b>0,00</b>	<b>-17.930,87</b>
<b>612025</b>	<b>Sanierung ländliches Wegenetz</b>									
<b>Operative Gebarung</b>										
2/612025+861000	Transfers von Ländern, Landesfonds und Landeskammern	2121	3121	15	0,00	17.200,00	-17.200,00	0,00	17.200,00	-17.200,00
2/612025+861100	Transfers von Ländern, Landesfonds und Landeskammern	2121	3121	15	0,00	15.000,00	-15.000,00	0,00	15.000,00	-15.000,00
<b>SU 21 / 31</b>	<b>Summe Erträge / Einzahlungen operative Gebarung</b>				<b>0,00</b>	<b>32.200,00</b>	<b>-32.200,00</b>	<b>0,00</b>	<b>32.200,00</b>	<b>-32.200,00</b>
1/612025-611000	Instandhaltung von Straßenbauten	2224	3224	24	32.437,48	32.200,00	237,48	31.417,48	32.200,00	-782,52
<b>SU 22 / 32</b>	<b>Summe Aufwendungen / Auszahlungen operative Gebarung</b>				<b>32.437,48</b>	<b>32.200,00</b>	<b>237,48</b>	<b>31.417,48</b>	<b>32.200,00</b>	<b>-782,52</b>
<b>SA 0 / SA 1</b>	<b>(0) Nettoergebnis (21 - 22) / (1) Geldfluss operative Gebarung (31 – 32)</b>				<b>-32.437,48</b>	<b>0,00</b>	<b>-32.437,48</b>	<b>-31.417,48</b>	<b>0,00</b>	<b>-31.417,48</b>
<b>SU 23</b>	<b>Summe Haushaltsrücklagen</b>				<b>0,00</b>	<b>0,00</b>	<b>0,00</b>	<b>0,00</b>	<b>0,00</b>	<b>0,00</b>
<b>SA00</b>	<b>Nettoergebnis nach Zuw./Entn. Haushaltsrücklagen (Saldo 0 +/- SU23)</b>				<b>-32.437,48</b>	<b>0,00</b>	<b>-32.437,48</b>			
<b>Investive Gebarung</b>										
<b>SU 33</b>	<b>Summe Einzahlungen investive Gebarung</b>							<b>0,00</b>	<b>0,00</b>	<b>0,00</b>
<b>SU 34</b>	<b>Summe Auszahlungen investive Gebarung</b>							<b>0,00</b>	<b>0,00</b>	<b>0,00</b>
<b>SA2</b>	<b>Saldo (2) Geldfluss aus der Investiven Gebarung (33 – 34)</b>							<b>0,00</b>	<b>0,00</b>	<b>0,00</b>
<b>SA3</b>	<b>Saldo (3) Nettofinanzierungssaldo (Saldo 1 + Saldo 2)</b>							<b>-31.417,48</b>	<b>0,00</b>	<b>-31.417,48</b>
<b>Finanzierungstätigkeit</b>										
<b>SU 35</b>	<b>Summe Einzahlungen aus der Finanzierungstätigkeit</b>							<b>0,00</b>	<b>0,00</b>	<b>0,00</b>
<b>SU 36</b>	<b>Summe Auszahlungen aus der Finanzierungstätigkeit</b>							<b>0,00</b>	<b>0,00</b>	<b>0,00</b>
<b>SA4</b>	<b>Saldo (4) Geldfluss aus der Finanzierungstätigkeit (35 – 36)</b>							<b>0,00</b>	<b>0,00</b>	<b>0,00</b>
<b>SA5</b>	<b>Saldo (5) Geldfluss aus der voranschlagswirksamen Gebarung (Saldo 3 + Saldo 4)</b>							<b>-31.417,48</b>	<b>0,00</b>	<b>-31.417,48</b>

		MVAG			Ergebnisrechnung			Finanzierungsrechnung		
		EH	FH	VCQU	RA 2022	VA 2022	RA - VA	RA 2022	VA 2022	RA - VA
<b>612800</b>	<b>Sanierung Brücke Selkach</b>									
<b>Operative Gebarung</b>										
2/612800+813000	Erträge aus der Auflösung von Investitionszuschüssen (Kapitaltransfers)	2127			0,00	26.800,00	-26.800,00	0,00	0,00	0,00
<b>SU 21 / 31</b>	<b>Summe Erträge / Einzahlungen operative Gebarung</b>				<b>0,00</b>	<b>26.800,00</b>	<b>-26.800,00</b>	<b>0,00</b>	<b>0,00</b>	<b>0,00</b>
1/612800-680200	Planmäßige Abschreibung	2226			0,00	32.600,00	-32.600,00	0,00	0,00	0,00
<b>SU 22 / 32</b>	<b>Summe Aufwendungen / Auszahlungen operative Gebarung</b>				<b>0,00</b>	<b>32.600,00</b>	<b>-32.600,00</b>	<b>0,00</b>	<b>0,00</b>	<b>0,00</b>
<b>SA 0 / SA 1</b>	<b>(0) Nettoergebnis (21 - 22) / (1) Geldfluss operative Gebarung (31 – 32)</b>				<b>0,00</b>	<b>-5.800,00</b>	<b>5.800,00</b>	<b>0,00</b>	<b>0,00</b>	<b>0,00</b>
<b>SU 23</b>	<b>Summe Haushaltsrücklagen</b>				<b>0,00</b>	<b>0,00</b>	<b>0,00</b>	<b>0,00</b>	<b>0,00</b>	<b>0,00</b>
<b>SA00</b>	<b>Nettoergebnis nach Zuw./Entn. Haushaltsrücklagen (Saldo 0 +/- SU23)</b>				<b>0,00</b>	<b>-5.800,00</b>	<b>5.800,00</b>			
<b>Investive Gebarung</b>										
<b>SU 33</b>	<b>Summe Einzahlungen investive Gebarung</b>							<b>0,00</b>	<b>0,00</b>	<b>0,00</b>
<b>SU 34</b>	<b>Summe Auszahlungen investive Gebarung</b>							<b>0,00</b>	<b>0,00</b>	<b>0,00</b>
<b>SA2</b>	<b>Saldo (2) Geldfluss aus der Investiven Gebarung (33 – 34)</b>							<b>0,00</b>	<b>0,00</b>	<b>0,00</b>
<b>SA3</b>	<b>Saldo (3) Nettofinanzierungssaldo (Saldo 1 + Saldo 2)</b>							<b>0,00</b>	<b>0,00</b>	<b>0,00</b>
<b>Finanzierungstätigkeit</b>										
<b>SU 35</b>	<b>Summe Einzahlungen aus der Finanzierungstätigkeit</b>							<b>0,00</b>	<b>0,00</b>	<b>0,00</b>
<b>SU 36</b>	<b>Summe Auszahlungen aus der Finanzierungstätigkeit</b>							<b>0,00</b>	<b>0,00</b>	<b>0,00</b>
<b>SA4</b>	<b>Saldo (4) Geldfluss aus der Finanzierungstätigkeit (35 – 36)</b>							<b>0,00</b>	<b>0,00</b>	<b>0,00</b>
<b>SA5</b>	<b>Saldo (5) Geldfluss aus der voranschlagswirksamen Gebarung (Saldo 3 + Saldo 4)</b>							<b>0,00</b>	<b>0,00</b>	<b>0,00</b>
<b>616</b>	<b>Sonstige Straßen und Wege</b>									
<b>616000</b>	<b>Wanderwege</b>									
<b>Operative Gebarung</b>										
2/616000+813000	Erträge aus der Auflösung von Investitionszuschüssen (Kapitaltransfers)	2127			943,57	0,00	943,57	0,00	0,00	0,00
2/616000+829000	Sonstige Erträge	2116	3116	18	0,00	6.000,00	-6.000,00	0,00	6.000,00	-6.000,00
<b>SU 21 / 31</b>	<b>Summe Erträge / Einzahlungen operative Gebarung</b>				<b>943,57</b>	<b>6.000,00</b>	<b>-5.056,43</b>	<b>0,00</b>	<b>6.000,00</b>	<b>-6.000,00</b>
1/616000-400000	Geringwertige Wirtschaftsgüter des Anlagevermögens	2221	3221	23	0,00	200,00	-200,00	0,00	200,00	-200,00
1/616000-459000	Sonstige Verbrauchsgüter	2221	3221	23	0,00	100,00	-100,00	0,00	100,00	-100,00
1/616000-611000	Instandhaltung von Straßenbauten	2224	3224	24	0,00	100,00	-100,00	0,00	100,00	-100,00
1/616000-670000	Versicherungen	2222	3222	24	83,67	100,00	-16,33	83,67	100,00	-16,33
1/616000-680500	Planmäßige Abschreibung	2226			1.342,90	0,00	1.342,90	0,00	0,00	0,00
1/616000-700100	Pachtzins	2223	3223	24	1.000,00	1.000,00	0,00	1.000,00	1.000,00	0,00
1/616000-720109	Kostenbeitrag Wirtschaftshof Arbeiter	2225	3225	24	42,00	600,00	-558,00	42,00	600,00	-558,00
1/616000-720209	Kostenbeitrag Wirtschaftshof Maschinen	2225	3225	24	15,00	200,00	-185,00	15,00	200,00	-185,00
1/616000-728000	Entgelt für sonstige Leistungen	2225	3225	24	0,00	700,00	-700,00	0,00	700,00	-700,00
<b>SU 22 / 32</b>	<b>Summe Aufwendungen / Auszahlungen operative Gebarung</b>				<b>2.483,57</b>	<b>3.000,00</b>	<b>-516,43</b>	<b>1.140,67</b>	<b>3.000,00</b>	<b>-1.859,33</b>

		MVAG	MVAG	VCQU	Ergebnisrechnung			Finanzierungsrechnung		
		EH	FH		RA 2022	VA 2022	RA - VA	RA 2022	VA 2022	RA - VA
<b>SA 0 / SA 1</b>	<b>(0) Nettoergebnis (21 - 22) / (1) Geldfluss operative Gebarung (31 - 32)</b>				<b>-1.540,00</b>	<b>3.000,00</b>	<b>-4.540,00</b>	<b>-1.140,67</b>	<b>3.000,00</b>	<b>-4.140,67</b>
<b>SU 23</b>	<b>Summe Haushaltsrücklagen</b>				<b>0,00</b>	<b>0,00</b>	<b>0,00</b>	<b>0,00</b>	<b>0,00</b>	<b>0,00</b>
<b>SA00</b>	<b>Nettoergebnis nach Zuw./Entn. Haushaltsrücklagen (Saldo 0 +/- SU23)</b>				<b>-1.540,00</b>	<b>3.000,00</b>	<b>-4.540,00</b>			
<b>Investive Gebarung</b>										
2/616000+301100	Kapitaltransfers von Ländern, Landesfonds und Landeskammern		3331	2 33	0,00	0,00	0,00	0,00	23.400,00	-23.400,00
<b>SU 33</b>	<b>Summe Einzahlungen investive Gebarung</b>							<b>0,00</b>	<b>23.400,00</b>	<b>-23.400,00</b>
1/616000-006000	Sonstige Grundstückseinrichtungen		3412	2 40	0,00	0,00	0,00	0,00	29.400,00	-29.400,00
<b>SU 34</b>	<b>Summe Auszahlungen investive Gebarung</b>							<b>0,00</b>	<b>29.400,00</b>	<b>-29.400,00</b>
<b>SA2</b>	<b>Saldo (2) Geldfluss aus der Investiven Gebarung (33 - 34)</b>							<b>0,00</b>	<b>-6.000,00</b>	<b>6.000,00</b>
<b>SA3</b>	<b>Saldo (3) Nettofinanzierungssaldo (Saldo 1 + Saldo 2)</b>							<b>-1.140,67</b>	<b>-3.000,00</b>	<b>1.859,33</b>
<b>Finanzierungstätigkeit</b>										
<b>SU 35</b>	<b>Summe Einzahlungen aus der Finanzierungstätigkeit</b>							<b>0,00</b>	<b>0,00</b>	<b>0,00</b>
<b>SU 36</b>	<b>Summe Auszahlungen aus der Finanzierungstätigkeit</b>							<b>0,00</b>	<b>0,00</b>	<b>0,00</b>
<b>SA4</b>	<b>Saldo (4) Geldfluss aus der Finanzierungstätigkeit (35 - 36)</b>							<b>0,00</b>	<b>0,00</b>	<b>0,00</b>
<b>SA5</b>	<b>Saldo (5) Geldfluss aus der voranschlagswirksamen Gebarung (Saldo 3 + Saldo 4)</b>							<b>-1.140,67</b>	<b>-3.000,00</b>	<b>1.859,33</b>
<b>616001</b>	<b>„Alpe Adria Karavanke/Karawanken“ INTERREG V A Slowenien-Österreich Projekt</b>									
<b>Operative Gebarung</b>										
2/616001+813000	Erträge aus der Auflösung von Investitionszuschüssen (Kapitaltransfers)		2127		0,00	900,00	-900,00	0,00	0,00	0,00
<b>SU 21 / 31</b>	<b>Summe Erträge / Einzahlungen operative Gebarung</b>				<b>0,00</b>	<b>900,00</b>	<b>-900,00</b>	<b>0,00</b>	<b>0,00</b>	<b>0,00</b>
1/616001-680500	Planmäßige Abschreibung		2226		0,00	1.300,00	-1.300,00	0,00	0,00	0,00
<b>SU 22 / 32</b>	<b>Summe Aufwendungen / Auszahlungen operative Gebarung</b>				<b>0,00</b>	<b>1.300,00</b>	<b>-1.300,00</b>	<b>0,00</b>	<b>0,00</b>	<b>0,00</b>
<b>SA 0 / SA 1</b>	<b>(0) Nettoergebnis (21 - 22) / (1) Geldfluss operative Gebarung (31 - 32)</b>				<b>0,00</b>	<b>-400,00</b>	<b>400,00</b>	<b>0,00</b>	<b>0,00</b>	<b>0,00</b>
<b>SU 23</b>	<b>Summe Haushaltsrücklagen</b>				<b>0,00</b>	<b>0,00</b>	<b>0,00</b>	<b>0,00</b>	<b>0,00</b>	<b>0,00</b>
<b>SA00</b>	<b>Nettoergebnis nach Zuw./Entn. Haushaltsrücklagen (Saldo 0 +/- SU23)</b>				<b>0,00</b>	<b>-400,00</b>	<b>400,00</b>			
<b>Investive Gebarung</b>										
<b>SU 33</b>	<b>Summe Einzahlungen investive Gebarung</b>							<b>0,00</b>	<b>0,00</b>	<b>0,00</b>
<b>SU 34</b>	<b>Summe Auszahlungen investive Gebarung</b>							<b>0,00</b>	<b>0,00</b>	<b>0,00</b>
<b>SA2</b>	<b>Saldo (2) Geldfluss aus der Investiven Gebarung (33 - 34)</b>							<b>0,00</b>	<b>0,00</b>	<b>0,00</b>
<b>SA3</b>	<b>Saldo (3) Nettofinanzierungssaldo (Saldo 1 + Saldo 2)</b>							<b>0,00</b>	<b>0,00</b>	<b>0,00</b>
<b>Finanzierungstätigkeit</b>										
<b>SU 35</b>	<b>Summe Einzahlungen aus der Finanzierungstätigkeit</b>							<b>0,00</b>	<b>0,00</b>	<b>0,00</b>
<b>SU 36</b>	<b>Summe Auszahlungen aus der Finanzierungstätigkeit</b>							<b>0,00</b>	<b>0,00</b>	<b>0,00</b>
<b>SA4</b>	<b>Saldo (4) Geldfluss aus der Finanzierungstätigkeit (35 - 36)</b>							<b>0,00</b>	<b>0,00</b>	<b>0,00</b>
<b>SA5</b>	<b>Saldo (5) Geldfluss aus der voranschlagswirksamen Gebarung (Saldo 3 + Saldo 4)</b>							<b>0,00</b>	<b>0,00</b>	<b>0,00</b>

		MVAG			Ergebnisrechnung			Finanzierungsrechnung		
		EH	FH	VCQU	RA 2022	VA 2022	RA - VA	RA 2022	VA 2022	RA - VA
<b>616100</b>	<b>Drauradweg</b>									
	<b>Operative Gebarung</b>									
2/616100+813000	Erträge aus der Auflösung von Investitionszuschüssen (Kapitaltransfers)	2127			2.044,78	2.000,00	44,78	0,00	0,00	0,00
<b>SU 21 / 31</b>	<b>Summe Erträge / Einzahlungen operative Gebarung</b>				<b>2.044,78</b>	<b>2.000,00</b>	<b>44,78</b>	<b>0,00</b>	<b>0,00</b>	<b>0,00</b>
1/616100-459000	Sonstige Verbrauchsgüter	2221	3221	23	483,00	500,00	-17,00	483,00	500,00	-17,00
1/616100-611000	Instandhaltung von Straßenbauten	2224	3224	24	4.267,40	4.600,00	-332,60	4.267,40	4.600,00	-332,60
1/616100-680200	Planmäßige Abschreibung	2226			2.092,16	2.100,00	-7,84	0,00	0,00	0,00
1/616100-700000	Miet- und Pachtaufwand	2223	3223	24	0,00	500,00	-500,00	0,00	500,00	-500,00
1/616100-720109	Kostenbeitrag Wirtschaftshof Arbeiter	2225	3225	24	1.935,00	2.400,00	-465,00	1.935,00	2.400,00	-465,00
1/616100-720209	Kostenbeitrag Wirtschaftshof Maschinen	2225	3225	24	875,00	1.500,00	-625,00	875,00	1.500,00	-625,00
1/616100-728100	Wasser	2225	3225	24	63,00	100,00	-37,00	63,00	100,00	-37,00
<b>SU 22 / 32</b>	<b>Summe Aufwendungen / Auszahlungen operative Gebarung</b>				<b>9.715,56</b>	<b>11.700,00</b>	<b>-1.984,44</b>	<b>7.623,40</b>	<b>9.600,00</b>	<b>-1.976,60</b>
<b>SA 0 / SA 1</b>	<b>(0) Nettoergebnis (21 - 22) / (1) Geldfluss operative Gebarung (31 - 32)</b>				<b>-7.670,78</b>	<b>-9.700,00</b>	<b>2.029,22</b>	<b>-7.623,40</b>	<b>-9.600,00</b>	<b>1.976,60</b>
<b>SU 23</b>	<b>Summe Haushaltsrücklagen</b>				<b>0,00</b>	<b>0,00</b>	<b>0,00</b>	<b>0,00</b>	<b>0,00</b>	<b>0,00</b>
<b>SA00</b>	<b>Nettoergebnis nach Zuw./Entn. Haushaltsrücklagen (Saldo 0 +/- SU23)</b>				<b>-7.670,78</b>	<b>-9.700,00</b>	<b>2.029,22</b>			
	<b>Investive Gebarung</b>									
<b>SU 33</b>	<b>Summe Einzahlungen investive Gebarung</b>							<b>0,00</b>	<b>0,00</b>	<b>0,00</b>
1/616100-015000	Kulturgüter unbeweglich		3416	2 40	0,00	0,00	0,00	0,00	20.000,00	-20.000,00
<b>SU 34</b>	<b>Summe Auszahlungen investive Gebarung</b>							<b>0,00</b>	<b>20.000,00</b>	<b>-20.000,00</b>
<b>SA2</b>	<b>Saldo (2) Geldfluss aus der Investiven Gebarung (33 - 34)</b>							<b>0,00</b>	<b>-20.000,00</b>	<b>20.000,00</b>
<b>SA3</b>	<b>Saldo (3) Nettofinanzierungssaldo (Saldo 1 + Saldo 2)</b>							<b>-7.623,40</b>	<b>-29.600,00</b>	<b>21.976,60</b>
	<b>Finanzierungstätigkeit</b>									
<b>SU 35</b>	<b>Summe Einzahlungen aus der Finanzierungstätigkeit</b>							<b>0,00</b>	<b>0,00</b>	<b>0,00</b>
<b>SU 36</b>	<b>Summe Auszahlungen aus der Finanzierungstätigkeit</b>							<b>0,00</b>	<b>0,00</b>	<b>0,00</b>
<b>SA4</b>	<b>Saldo (4) Geldfluss aus der Finanzierungstätigkeit (35 - 36)</b>							<b>0,00</b>	<b>0,00</b>	<b>0,00</b>
<b>SA5</b>	<b>Saldo (5) Geldfluss aus der voranschlagswirksamen Gebarung (Saldo 3 + Saldo 4)</b>							<b>-7.623,40</b>	<b>-29.600,00</b>	<b>21.976,60</b>
<b>62</b>	<b>Allgemeiner Wasserbau</b>									
<b>620</b>	<b>Förderung der Wasserversorgung</b>									
<b>620000</b>	<b>Förderung der Wasserversorgung</b>									
	<b>Operative Gebarung</b>									
<b>SU 21 / 31</b>	<b>Summe Erträge / Einzahlungen operative Gebarung</b>				<b>0,00</b>	<b>0,00</b>	<b>0,00</b>	<b>0,00</b>	<b>0,00</b>	<b>0,00</b>
1/620000-728000	Entgelte für sonstige Leistungen	2225	3225	24	1.769,00	13.900,00	-12.131,00	1.769,00	13.900,00	-12.131,00
<b>SU 22 / 32</b>	<b>Summe Aufwendungen / Auszahlungen operative Gebarung</b>				<b>1.769,00</b>	<b>13.900,00</b>	<b>-12.131,00</b>	<b>1.769,00</b>	<b>13.900,00</b>	<b>-12.131,00</b>
<b>SA 0 / SA 1</b>	<b>(0) Nettoergebnis (21 - 22) / (1) Geldfluss operative Gebarung (31 - 32)</b>				<b>-1.769,00</b>	<b>-13.900,00</b>	<b>12.131,00</b>	<b>-1.769,00</b>	<b>-13.900,00</b>	<b>12.131,00</b>
<b>SU 23</b>	<b>Summe Haushaltsrücklagen</b>				<b>0,00</b>	<b>0,00</b>	<b>0,00</b>	<b>0,00</b>	<b>0,00</b>	<b>0,00</b>

		MVAG MVAG VCQU			Ergebnisrechnung			Finanzierungsrechnung		
		EH	FH		RA 2022	VA 2022	RA - VA	RA 2022	VA 2022	RA - VA
<b>SA00</b>	<b>Nettoergebnis nach Zuw./Entn. Haushaltsrücklagen (Saldo 0 +/- SU23)</b>				<b>-1.769,00</b>	<b>-13.900,00</b>	<b>12.131,00</b>			
<b>Investive Gebarung</b>										
<b>SU 33</b>	<b>Summe Einzahlungen investive Gebarung</b>							<b>0,00</b>	<b>0,00</b>	<b>0,00</b>
<b>SU 34</b>	<b>Summe Auszahlungen investive Gebarung</b>							<b>0,00</b>	<b>0,00</b>	<b>0,00</b>
<b>SA2</b>	<b>Saldo (2) Geldfluss aus der Investiven Gebarung (33 – 34)</b>							<b>0,00</b>	<b>0,00</b>	<b>0,00</b>
<b>SA3</b>	<b>Saldo (3) Nettofinanzierungssaldo (Saldo 1 + Saldo 2)</b>							<b>-1.769,00</b>	<b>-13.900,00</b>	<b>12.131,00</b>
<b>Finanzierungstätigkeit</b>										
<b>SU 35</b>	<b>Summe Einzahlungen aus der Finanzierungstätigkeit</b>							<b>0,00</b>	<b>0,00</b>	<b>0,00</b>
<b>SU 36</b>	<b>Summe Auszahlungen aus der Finanzierungstätigkeit</b>							<b>0,00</b>	<b>0,00</b>	<b>0,00</b>
<b>SA4</b>	<b>Saldo (4) Geldfluss aus der Finanzierungstätigkeit (35 – 36)</b>							<b>0,00</b>	<b>0,00</b>	<b>0,00</b>
<b>SA5</b>	<b>Saldo (5) Geldfluss aus der voranschlagswirksamen Gebarung (Saldo 3 + Saldo 4)</b>							<b>-1.769,00</b>	<b>-13.900,00</b>	<b>12.131,00</b>
<b>63 Schutzwasserbau</b>										
<b>633 Wildbachverbauung</b>										
<b>633000 Wildbachverbauung</b>										
<b>Operative Gebarung</b>										
2/633000+861100	Transfers von Ländern, Landesfonds und Landeskammern	2121	3121	2 15	0,00	25.000,00	-25.000,00	0,00	25.000,00	-25.000,00
<b>SU 21 / 31</b>	<b>Summe Erträge / Einzahlungen operative Gebarung</b>				<b>0,00</b>	<b>25.000,00</b>	<b>-25.000,00</b>	<b>0,00</b>	<b>25.000,00</b>	<b>-25.000,00</b>
1/633000-612001	Instandhaltung Hasengrabenbach	2224	3224	24	0,00	3.000,00	-3.000,00	0,00	3.000,00	-3.000,00
1/633000-612004	Instandhaltung Kaltwasserbach	2224	3224	24	231,00	3.000,00	-2.769,00	231,00	3.000,00	-2.769,00
1/633000-612008	Instandhaltung Mühlbach	2224	3224	24	0,00	1.000,00	-1.000,00	0,00	1.000,00	-1.000,00
1/633000-612009	Instandh. Längdorferbach/Ovnica	2224	3224	24	127,05	1.000,00	-872,95	127,05	1.000,00	-872,95
1/633000-612010	Instandhaltung Mühlbach/Längdorf	2224	3224	24	15.000,00	15.000,00	0,00	15.000,00	15.000,00	0,00
1/633000-720109	Kostenbeitrag Wirtschaftshof Arbeiter	2225	3225	24	135,00	1.200,00	-1.065,00	135,00	1.200,00	-1.065,00
1/633000-720209	Kostenbeitrag Wirtschaftshof Maschinen	2225	3225	24	62,50	300,00	-237,50	62,50	300,00	-237,50
1/633000-728000	Entgelte für sonstige Leistungen	2225	3225	24	137,70	1.000,00	-862,30	137,70	1.000,00	-862,30
1/633000-728001	Abschlussmaßnahmen Mühlbach BA02	2225	3225	24	7.000,00	7.000,00	0,00	7.000,00	7.000,00	0,00
1/633000-729000	Sonstige Ausgaben (Betreuungsdienst)	2225	3225	24	0,00	10.000,00	-10.000,00	0,00	10.000,00	-10.000,00
1/633000-752000	Laufende Transferzahlungen Schutzwasserverband Rosental	2231	3231	2 26	15.257,00	50.000,00	-34.743,00	15.257,00	50.000,00	-34.743,00
<b>SU 22 / 32</b>	<b>Summe Aufwendungen / Auszahlungen operative Gebarung</b>				<b>37.950,25</b>	<b>92.500,00</b>	<b>-54.549,75</b>	<b>37.950,25</b>	<b>92.500,00</b>	<b>-54.549,75</b>
<b>SA 0 / SA 1</b>	<b>(0) Nettoergebnis (21 - 22) / (1) Geldfluss operative Gebarung (31 – 32)</b>				<b>-37.950,25</b>	<b>-67.500,00</b>	<b>29.549,75</b>	<b>-37.950,25</b>	<b>-67.500,00</b>	<b>29.549,75</b>
<b>SU 23</b>	<b>Summe Haushaltsrücklagen</b>				<b>0,00</b>	<b>0,00</b>	<b>0,00</b>	<b>0,00</b>	<b>0,00</b>	<b>0,00</b>
<b>SA00</b>	<b>Nettoergebnis nach Zuw./Entn. Haushaltsrücklagen (Saldo 0 +/- SU23)</b>				<b>-37.950,25</b>	<b>-67.500,00</b>	<b>29.549,75</b>			
<b>Investive Gebarung</b>										
<b>SU 33</b>	<b>Summe Einzahlungen investive Gebarung</b>							<b>0,00</b>	<b>0,00</b>	<b>0,00</b>

	MVAG	MVAG VCQU		Ergebnisrechnung			Finanzierungsrechnung			
		EH	FH	RA 2022	VA 2022	RA - VA	RA 2022	VA 2022	RA - VA	
<b>SU 34</b>	<b>Summe Auszahlungen investive Gebarung</b>						<b>0,00</b>	<b>0,00</b>	<b>0,00</b>	
<b>SA2</b>	<b>Saldo (2) Geldfluss aus der Investiven Gebarung (33 – 34)</b>						<b>0,00</b>	<b>0,00</b>	<b>0,00</b>	
<b>SA3</b>	<b>Saldo (3) Nettofinanzierungssaldo (Saldo 1 + Saldo 2)</b>						<b>-37.950,25</b>	<b>-67.500,00</b>	<b>29.549,75</b>	
<b>Finanzierungstätigkeit</b>										
<b>SU 35</b>	<b>Summe Einzahlungen aus der Finanzierungstätigkeit</b>						<b>0,00</b>	<b>0,00</b>	<b>0,00</b>	
<b>SU 36</b>	<b>Summe Auszahlungen aus der Finanzierungstätigkeit</b>						<b>0,00</b>	<b>0,00</b>	<b>0,00</b>	
<b>SA4</b>	<b>Saldo (4) Geldfluss aus der Finanzierungstätigkeit (35 – 36)</b>						<b>0,00</b>	<b>0,00</b>	<b>0,00</b>	
<b>SA5</b>	<b>Saldo (5) Geldfluss aus der voranschlagswirksamen Gebarung (Saldo 3 + Saldo 4)</b>						<b>-37.950,25</b>	<b>-67.500,00</b>	<b>29.549,75</b>	
<b>639</b>	<b>Sonstige Einrichtungen und Maßnahmen</b>									
<b>639000</b>	<b>Sonstige Einrichtungen und Maßnahmen</b>									
<b>Operative Gebarung</b>										
2/639000+813000	Erträge aus der Auflösung von Investitionszuschüssen (Kapitaltransfers)	2127			833,33	0,00	833,33	0,00	0,00	0,00
<b>SU 21 / 31</b>	<b>Summe Erträge / Einzahlungen operative Gebarung</b>				<b>833,33</b>	<b>0,00</b>	<b>833,33</b>	<b>0,00</b>	<b>0,00</b>	<b>0,00</b>
1/639000-600100	Strom	2222	3222	24	0,00	100,00	-100,00	0,00	100,00	-100,00
1/639000-631000	Telekommunikationsdienste	2222	3222	24	0,00	100,00	-100,00	0,00	100,00	-100,00
1/639000-680400	Planmäßige Abschreibung	2226			1.390,16	800,00	590,16	0,00	0,00	0,00
1/639000-720109	Kostenbeiträge (Kostensätze) für Leistungen	2225	3225	24	453,00	600,00	-147,00	453,00	600,00	-147,00
1/639000-720209	Kostenbeiträge (Kostensätze) für Leistungen	2225	3225	24	117,50	500,00	-382,50	117,50	500,00	-382,50
<b>SU 22 / 32</b>	<b>Summe Aufwendungen / Auszahlungen operative Gebarung</b>				<b>1.960,66</b>	<b>2.100,00</b>	<b>-139,34</b>	<b>570,50</b>	<b>1.300,00</b>	<b>-729,50</b>
<b>SA 0 / SA 1</b>	<b>(0) Nettoergebnis (21 - 22) / (1) Geldfluss operative Gebarung (31 – 32)</b>				<b>-1.127,33</b>	<b>-2.100,00</b>	<b>972,67</b>	<b>-570,50</b>	<b>-1.300,00</b>	<b>729,50</b>
<b>SU 23</b>	<b>Summe Haushaltsrücklagen</b>				<b>0,00</b>	<b>0,00</b>	<b>0,00</b>	<b>0,00</b>	<b>0,00</b>	<b>0,00</b>
<b>SA00</b>	<b>Nettoergebnis nach Zuw./Entn. Haushaltsrücklagen (Saldo 0 +/- SU23)</b>				<b>-1.127,33</b>	<b>-2.100,00</b>	<b>972,67</b>			
<b>Investive Gebarung</b>										
2/639000+301100	Kapitaltransfers von Ländern, Landesfonds und Landeskammern		3331	2 33	0,00	0,00	0,00	20.000,00	23.300,00	-3.300,00
2/639000+301101	Kapitaltransfers von Ländern, Landesfonds und Landeskammern		3331	2 33	0,00	0,00	0,00	0,00	7.500,00	-7.500,00
2/639000+305000	Kapitaltransfers von Unternehmen (ohne Finanzunternehmen)		3333	2 34	0,00	0,00	0,00	0,00	10.000,00	-10.000,00
<b>SU 33</b>	<b>Summe Einzahlungen investive Gebarung</b>							<b>20.000,00</b>	<b>40.800,00</b>	<b>-20.800,00</b>
1/639000-004000	Wasser- und Abwasserbauten und -anlagen		3412	2 40	0,00	0,00	0,00	5.416,43	6.300,00	-883,57
1/639000-004001	Wasser- und Abwasserbauten und -anlagen		3412	2 40	0,00	0,00	0,00	8.103,31	7.500,00	603,31
<b>SU 34</b>	<b>Summe Auszahlungen investive Gebarung</b>							<b>13.519,74</b>	<b>13.800,00</b>	<b>-280,26</b>
<b>SA2</b>	<b>Saldo (2) Geldfluss aus der Investiven Gebarung (33 – 34)</b>							<b>6.480,26</b>	<b>27.000,00</b>	<b>-20.519,74</b>

		MVAG			Ergebnisrechnung			Finanzierungsrechnung		
		EH	FH	VCQU	RA 2022	VA 2022	RA - VA	RA 2022	VA 2022	RA - VA
<b>SA3</b>	<b>Saldo (3) Nettofinanzierungssaldo (Saldo 1 + Saldo 2)</b>							<b>5.909,76</b>	<b>25.700,00</b>	<b>-19.790,24</b>
<b>Finanzierungstätigkeit</b>										
<b>SU 35</b>	<b>Summe Einzahlungen aus der Finanzierungstätigkeit</b>							<b>0,00</b>	<b>0,00</b>	<b>0,00</b>
<b>SU 36</b>	<b>Summe Auszahlungen aus der Finanzierungstätigkeit</b>							<b>0,00</b>	<b>0,00</b>	<b>0,00</b>
<b>SA4</b>	<b>Saldo (4) Geldfluss aus der Finanzierungstätigkeit (35 – 36)</b>							<b>0,00</b>	<b>0,00</b>	<b>0,00</b>
<b>SA5</b>	<b>Saldo (5) Geldfluss aus der voranschlagswirksamen Gebarung (Saldo 3 + Saldo 4)</b>							<b>5.909,76</b>	<b>25.700,00</b>	<b>-19.790,24</b>
<b>64</b>	<b>Straßenverkehr</b>									
<b>640</b>	<b>Einrichtungen und Maßnahmen nach der Straßenverkehrsordnung</b>									
<b>640000</b>	<b>Einrichtung und Maßnahmen der Strassenverkehrsordnung</b>									
<b>Operative Gebarung</b>										
2/640000+829000	Sonstige Einnahmen	2116	3116	18	7,86	200,00	-192,14	7,86	200,00	-192,14
<b>SU 21 / 31</b>	<b>Summe Erträge / Einzahlungen operative Gebarung</b>				<b>7,86</b>	<b>200,00</b>	<b>-192,14</b>	<b>7,86</b>	<b>200,00</b>	<b>-192,14</b>
1/640000-400000	Geringwertige Wirtschaftsgüter des Anlagevermögens	2221	3221	23	2.962,30	3.000,00	-37,70	2.962,30	3.000,00	-37,70
1/640000-619000	Instandhaltung von Sonderanlagen	2224	3224	24	47,24	200,00	-152,76	47,24	200,00	-152,76
1/640000-670000	Versicherungen	2222	3222	24	83,67	100,00	-16,33	83,67	100,00	-16,33
1/640000-680200	Planmäßige Abschreibung	2226			90,48	0,00	90,48	0,00	0,00	0,00
1/640000-720109	Kostenbeitrag Wirtschaftshof Arbeiter	2225	3225	24	7.747,50	9.600,00	-1.852,50	7.747,50	9.600,00	-1.852,50
1/640000-720209	Kostenbeitrag Wirtschaftshof Maschinen	2225	3225	24	2.527,50	3.000,00	-472,50	2.527,50	3.000,00	-472,50
<b>SU 22 / 32</b>	<b>Summe Aufwendungen / Auszahlungen operative Gebarung</b>				<b>13.458,69</b>	<b>15.900,00</b>	<b>-2.441,31</b>	<b>13.368,21</b>	<b>15.900,00</b>	<b>-2.531,79</b>
<b>SA 0 / SA 1</b>	<b>(0) Nettoergebnis (21 - 22) / (1) Geldfluss operative Gebarung (31 – 32)</b>				<b>-13.450,83</b>	<b>-15.700,00</b>	<b>2.249,17</b>	<b>-13.360,35</b>	<b>-15.700,00</b>	<b>2.339,65</b>
<b>SU 23</b>	<b>Summe Haushaltsrücklagen</b>				<b>0,00</b>	<b>0,00</b>	<b>0,00</b>	<b>0,00</b>	<b>0,00</b>	<b>0,00</b>
<b>SA00</b>	<b>Nettoergebnis nach Zuw./Entn. Haushaltsrücklagen (Saldo 0 +/- SU23)</b>				<b>-13.450,83</b>	<b>-15.700,00</b>	<b>2.249,17</b>			
<b>Investive Gebarung</b>										
2/640000+301100	Kapitaltransfers von Ländern, Landesfonds und Landeskammern		3331	2 33	0,00	0,00	0,00	0,00	8.500,00	-8.500,00
2/640000+301101	Kapitaltransfers von Ländern, Landesfonds und Landeskammern		3331	2 33	0,00	0,00	0,00	0,00	1.400,00	-1.400,00
<b>SU 33</b>	<b>Summe Einzahlungen investive Gebarung</b>							<b>0,00</b>	<b>9.900,00</b>	<b>-9.900,00</b>
1/640000-005000	Anlagen zu Straßenbauten		3412	2 40	0,00	0,00	0,00	0,00	8.600,00	-8.600,00
1/640000-005001	Anlagen zu Straßenbauten		3412	2 40	0,00	0,00	0,00	1.392,00	1.400,00	-8,00
<b>SU 34</b>	<b>Summe Auszahlungen investive Gebarung</b>							<b>1.392,00</b>	<b>10.000,00</b>	<b>-8.608,00</b>
<b>SA2</b>	<b>Saldo (2) Geldfluss aus der Investiven Gebarung (33 – 34)</b>							<b>-1.392,00</b>	<b>-100,00</b>	<b>-1.292,00</b>
<b>SA3</b>	<b>Saldo (3) Nettofinanzierungssaldo (Saldo 1 + Saldo 2)</b>							<b>-14.752,35</b>	<b>-15.800,00</b>	<b>1.047,65</b>
<b>Finanzierungstätigkeit</b>										
<b>SU 35</b>	<b>Summe Einzahlungen aus der Finanzierungstätigkeit</b>							<b>0,00</b>	<b>0,00</b>	<b>0,00</b>
<b>SU 36</b>	<b>Summe Auszahlungen aus der Finanzierungstätigkeit</b>							<b>0,00</b>	<b>0,00</b>	<b>0,00</b>



		MVAG	MVAG	VCQU	Ergebnisrechnung			Finanzierungsrechnung		
		EH	FH		RA 2022	VA 2022	RA - VA	RA 2022	VA 2022	RA - VA
SA4	Saldo (4) Geldfluss aus der Finanzierungstätigkeit (35 – 36)							0,00	0,00	0,00
SA5	Saldo (5) Geldfluss aus der voranschlagswirksamen Gebarung (Saldo 3 + Saldo 4)							-14.752,35	-15.800,00	1.047,65
<b>649</b>	<b>Sonstige Einrichtungen und Maßnahmen</b>									
<b>649000</b>	<b>Sonstige Einrichtungen und Maßnahmen</b>									
<b>Operative Gebarung</b>										
SU 21 / 31	Summe Erträge / Einzahlungen operative Gebarung				0,00	0,00	0,00	0,00	0,00	0,00
1/649000-619000	Instandhaltung von Sonderanlagen	2224	3224	24	0,00	500,00	-500,00	0,00	500,00	-500,00
SU 22 / 32	Summe Aufwendungen / Auszahlungen operative Gebarung				0,00	500,00	-500,00	0,00	500,00	-500,00
SA 0 / SA 1	(0) Nettoergebnis (21 - 22) / (1) Geldfluss operative Gebarung (31 – 32)				0,00	-500,00	500,00	0,00	-500,00	500,00
SU 23	Summe Haushaltsrücklagen				0,00	0,00	0,00	0,00	0,00	0,00
SA00	Nettoergebnis nach Zuw./Entn. Haushaltsrücklagen (Saldo 0 +/- SU23)				0,00	-500,00	500,00			
<b>Investive Gebarung</b>										
SU 33	Summe Einzahlungen investive Gebarung							0,00	0,00	0,00
SU 34	Summe Auszahlungen investive Gebarung							0,00	0,00	0,00
SA2	Saldo (2) Geldfluss aus der Investiven Gebarung (33 – 34)							0,00	0,00	0,00
SA3	Saldo (3) Nettofinanzierungssaldo (Saldo 1 + Saldo 2)							0,00	-500,00	500,00
<b>Finanzierungstätigkeit</b>										
SU 35	Summe Einzahlungen aus der Finanzierungstätigkeit							0,00	0,00	0,00
SU 36	Summe Auszahlungen aus der Finanzierungstätigkeit							0,00	0,00	0,00
SA4	Saldo (4) Geldfluss aus der Finanzierungstätigkeit (35 – 36)							0,00	0,00	0,00
SA5	Saldo (5) Geldfluss aus der voranschlagswirksamen Gebarung (Saldo 3 + Saldo 4)							0,00	-500,00	500,00
<b>69</b>	<b>Verkehr, Sonstiges</b>									
<b>690</b>	<b>Verkehr, Sonstiges</b>									
<b>690000</b>	<b>Verkehr, Sonstiges</b>									
<b>Operative Gebarung</b>										
2/690000+813000	Erträge aus der Auflösung von Investitionszuschüssen (Kapitaltransfers)	2127			4.582,76	0,00	4.582,76	0,00	0,00	0,00
SU 21 / 31	Summe Erträge / Einzahlungen operative Gebarung				4.582,76	0,00	4.582,76	0,00	0,00	0,00
1/690000-680200	Planmäßige Abschreibung	2226			4.399,36	3.800,00	599,36	0,00	0,00	0,00
1/690000-754500	Transfers an sonstige Träger des öffentlichen Rechts - Beitrag Verkehrsverbund	2231	3231	26	35.035,00	34.800,00	235,00	35.035,00	34.800,00	235,00
SU 22 / 32	Summe Aufwendungen / Auszahlungen operative Gebarung				39.434,36	38.600,00	834,36	35.035,00	34.800,00	235,00
SA 0 / SA 1	(0) Nettoergebnis (21 - 22) / (1) Geldfluss operative Gebarung (31 – 32)				-34.851,60	-38.600,00	3.748,40	-35.035,00	-34.800,00	-235,00
SU 23	Summe Haushaltsrücklagen				0,00	0,00	0,00	0,00	0,00	0,00
SA00	Nettoergebnis nach Zuw./Entn. Haushaltsrücklagen (Saldo 0 +/- SU23)				-34.851,60	-38.600,00	3.748,40			

		MVAG	MVAG	VCQU	Ergebnisrechnung			Finanzierungsrechnung		
		EH	FH		RA 2022	VA 2022	RA - VA	RA 2022	VA 2022	RA - VA
<b>Investive Gebarung</b>										
SU 33	Summe Einzahlungen investive Gebarung							0,00	0,00	0,00
SU 34	Summe Auszahlungen investive Gebarung							0,00	0,00	0,00
SA2	Saldo (2) Geldfluss aus der Investiven Gebarung (33 – 34)							0,00	0,00	0,00
SA3	Saldo (3) Nettofinanzierungssaldo (Saldo 1 + Saldo 2)							-35.035,00	-34.800,00	-235,00
<b>Finanzierungstätigkeit</b>										
SU 35	Summe Einzahlungen aus der Finanzierungstätigkeit							0,00	0,00	0,00
SU 36	Summe Auszahlungen aus der Finanzierungstätigkeit							0,00	0,00	0,00
SA4	Saldo (4) Geldfluss aus der Finanzierungstätigkeit (35 – 36)							0,00	0,00	0,00
SA5	Saldo (5) Geldfluss aus der voranschlagswirksamen Gebarung (Saldo 3 + Saldo 4)							-35.035,00	-34.800,00	-235,00
690001	<b>Mobilitätsdrehscheibe</b>									
<b>Operative Gebarung</b>										
2/690001+813000	Erträge aus der Auflösung von Investitionszuschüssen (Kapitaltransfers)		2127		0,00	3.200,00	-3.200,00	0,00	0,00	0,00
SU 21 / 31	Summe Erträge / Einzahlungen operative Gebarung				0,00	3.200,00	-3.200,00	0,00	0,00	0,00
SU 22 / 32	Summe Aufwendungen / Auszahlungen operative Gebarung				0,00	0,00	0,00	0,00	0,00	0,00
SA 0 / SA 1	(0) Nettoergebnis (21 - 22) / (1) Geldfluss operative Gebarung (31 – 32)				0,00	3.200,00	-3.200,00	0,00	0,00	0,00
SU 23	Summe Haushaltsrücklagen				0,00	0,00	0,00	0,00	0,00	0,00
SA00	Nettoergebnis nach Zuw./Entn. Haushaltsrücklagen (Saldo 0 +/- SU23)				0,00	3.200,00	-3.200,00			
<b>Investive Gebarung</b>										
2/690001+301001	Kapitaltransfers von Ländern, Landesfonds und Landeskammern		3331	2 33	0,00	0,00	0,00	0,00	3.900,00	-3.900,00
2/690001+301100	Kapitaltransfers von Ländern, Landesfonds und Landeskammern		3331	2 33	0,00	0,00	0,00	0,00	6.100,00	-6.100,00
SU 33	Summe Einzahlungen investive Gebarung							0,00	10.000,00	-10.000,00
1/690001-002000	Straßenbauten		3412	2 40	0,00	0,00	0,00	34.642,87	36.000,00	-1.357,13
SU 34	Summe Auszahlungen investive Gebarung							34.642,87	36.000,00	-1.357,13
SA2	Saldo (2) Geldfluss aus der Investiven Gebarung (33 – 34)							-34.642,87	-26.000,00	-8.642,87
SA3	Saldo (3) Nettofinanzierungssaldo (Saldo 1 + Saldo 2)							-34.642,87	-26.000,00	-8.642,87
<b>Finanzierungstätigkeit</b>										
SU 35	Summe Einzahlungen aus der Finanzierungstätigkeit							0,00	0,00	0,00
SU 36	Summe Auszahlungen aus der Finanzierungstätigkeit							0,00	0,00	0,00
SA4	Saldo (4) Geldfluss aus der Finanzierungstätigkeit (35 – 36)							0,00	0,00	0,00
SA5	Saldo (5) Geldfluss aus der voranschlagswirksamen Gebarung (Saldo 3 + Saldo 4)							-34.642,87	-26.000,00	-8.642,87

		MVAG	MVAG	VCQU	Ergebnisrechnung			Finanzierungsrechnung		
		EH	FH		RA 2022	VA 2022	RA - VA	RA 2022	VA 2022	RA - VA
<b>7 Wirtschaftsförderung</b>										
<b>71</b>	<b>Grundlagenverbesserung in der Land- und Forstwirtschaft</b>									
<b>710</b>	<b>Land- und forstwirtschaftlicher Wegebau</b>									
<b>710000</b>	<b>Land- und forstwirtschaftlicher Wegebau</b>									
<b>Operative Gebarung</b>										
2/710000+861100	Transfers von Ländern, Landesfonds und Landesammern	2121	3121	1 15	0,00	15.000,00	-15.000,00	0,00	15.000,00	-15.000,00
<b>SU 21 / 31</b>	<b>Summe Erträge / Einzahlungen operative Gebarung</b>				<b>0,00</b>	<b>15.000,00</b>	<b>-15.000,00</b>	<b>0,00</b>	<b>15.000,00</b>	<b>-15.000,00</b>
1/710000-611000	Instandhaltung von Straßenbauten	2224	3224	1 24	953,66	15.000,00	-14.046,34	953,66	15.000,00	-14.046,34
1/710000-729000	Sonstige Ausgaben Erhaltungsbeiträge	2225	3225	24	120,60	200,00	-79,40	120,60	200,00	-79,40
<b>SU 22 / 32</b>	<b>Summe Aufwendungen / Auszahlungen operative Gebarung</b>				<b>1.074,26</b>	<b>15.200,00</b>	<b>-14.125,74</b>	<b>1.074,26</b>	<b>15.200,00</b>	<b>-14.125,74</b>
<b>SA 0 / SA 1</b>	<b>(0) Nettoergebnis (21 - 22) / (1) Geldfluss operative Gebarung (31 - 32)</b>				<b>-1.074,26</b>	<b>-200,00</b>	<b>-874,26</b>	<b>-1.074,26</b>	<b>-200,00</b>	<b>-874,26</b>
<b>SU 23</b>	<b>Summe Haushaltsrücklagen</b>				<b>0,00</b>	<b>0,00</b>	<b>0,00</b>	<b>0,00</b>	<b>0,00</b>	<b>0,00</b>
<b>SA00</b>	<b>Nettoergebnis nach Zuw./Entn. Haushaltsrücklagen (Saldo 0 +/- SU23)</b>				<b>-1.074,26</b>	<b>-200,00</b>	<b>-874,26</b>			
<b>Investive Gebarung</b>										
<b>SU 33</b>	<b>Summe Einzahlungen investive Gebarung</b>							<b>0,00</b>	<b>0,00</b>	<b>0,00</b>
<b>SU 34</b>	<b>Summe Auszahlungen investive Gebarung</b>							<b>0,00</b>	<b>0,00</b>	<b>0,00</b>
<b>SA2</b>	<b>Saldo (2) Geldfluss aus der Investiven Gebarung (33 - 34)</b>							<b>0,00</b>	<b>0,00</b>	<b>0,00</b>
<b>SA3</b>	<b>Saldo (3) Nettofinanzierungssaldo (Saldo 1 + Saldo 2)</b>							<b>-1.074,26</b>	<b>-200,00</b>	<b>-874,26</b>
<b>Finanzierungstätigkeit</b>										
<b>SU 35</b>	<b>Summe Einzahlungen aus der Finanzierungstätigkeit</b>							<b>0,00</b>	<b>0,00</b>	<b>0,00</b>
<b>SU 36</b>	<b>Summe Auszahlungen aus der Finanzierungstätigkeit</b>							<b>0,00</b>	<b>0,00</b>	<b>0,00</b>
<b>SA4</b>	<b>Saldo (4) Geldfluss aus der Finanzierungstätigkeit (35 - 36)</b>							<b>0,00</b>	<b>0,00</b>	<b>0,00</b>
<b>SA5</b>	<b>Saldo (5) Geldfluss aus der voranschlagswirksamen Gebarung (Saldo 3 + Saldo 4)</b>							<b>-1.074,26</b>	<b>-200,00</b>	<b>-874,26</b>
<b>74</b>	<b>Sonstige Förderung der Land- und Forstwirtschaft</b>									
<b>742</b>	<b>Produktionsförderung</b>									
<b>742000</b>	<b>Produktionsförderung</b>									
<b>Operative Gebarung</b>										
2/742000+811000	Einnahmen aus Vermietung und Verpachtung	2115	3115	14	1.005,00	800,00	205,00	965,00	800,00	165,00
2/742000+829200	Sonstige Einnahmen (Stutenumlage)	2116	3116	18	648,00	700,00	-52,00	648,00	700,00	-52,00
<b>SU 21 / 31</b>	<b>Summe Erträge / Einzahlungen operative Gebarung</b>				<b>1.653,00</b>	<b>1.500,00</b>	<b>153,00</b>	<b>1.613,00</b>	<b>1.500,00</b>	<b>113,00</b>
1/742000-452000	Treibstoffe	2221	3221	23	0,00	100,00	-100,00	0,00	100,00	-100,00
1/742000-453000	Schmier- und Schleifmittel	2221	3221	23	0,00	100,00	-100,00	0,00	100,00	-100,00

		MVAG			Ergebnisrechnung			Finanzierungsrechnung		
		EH	FH	VCQU	RA 2022	VA 2022	RA - VA	RA 2022	VA 2022	RA - VA
1/742000-523000	Geldbezüge Arbeiter nicht ganzjährig beschäftigt	2211	3211	20	319,21	1.000,00	-680,79	319,21	1.000,00	-680,79
1/742000-580000	DGB zum Ausgleichsfonds für Familienbeihilfen	2212	3212	20	0,00	100,00	-100,00	0,00	100,00	-100,00
1/742000-582000	Sonstige DGB zur sozialen Sicherheit	2212	3212	20	5,51	100,00	-94,49	5,51	100,00	-94,49
1/742000-616000	Instandhaltung von Maschinen	2224	3224	24	0,00	200,00	-200,00	0,00	200,00	-200,00
1/742000-631000	Telekommunikationsdienste	2222	3222	24	194,40	200,00	-5,60	194,40	200,00	-5,60
1/742000-670000	Versicherungen	2222	3222	24	150,73	200,00	-49,27	150,73	200,00	-49,27
1/742000-700000	Mietzinse	2223	3223	24	0,00	200,00	-200,00	0,00	200,00	-200,00
1/742000-710000	Öffentliche Abgaben ohne Gebühren gemäß FAG	2225	3225	24	46,10	100,00	-53,90	46,10	100,00	-53,90
1/742000-720109	Kostenbeitrag Wirtschaftshof Arbeiter	2225	3225	24	84,00	600,00	-516,00	84,00	600,00	-516,00
1/742000-720209	Kostenbeitrag Wirtschaftshof Maschinen	2225	3225	24	17,50	200,00	-182,50	17,50	200,00	-182,50
1/742000-720309	Kostenbeitrag Hauptverwaltung	2225	3225	24	2.200,00	2.200,00	0,00	2.200,00	2.200,00	0,00
1/742000-729000	Sonstige Ausgaben	2225	3225	24	18,50	100,00	-81,50	18,50	100,00	-81,50
1/742000-754600	Transfers an sonstige Träger des öffentlichen Rechts - Gemeindeanteil künstliche Besamung	2231	3231	26	571,50	800,00	-228,50	571,50	800,00	-228,50
1/742000-754610	Beitrag Hengsthaltung	2231	3231	26	1.296,00	1.000,00	296,00	1.296,00	1.000,00	296,00
1/742000-757100	Subventionen an Vereine	2234	3234	27	2.372,00	2.400,00	-28,00	2.372,00	2.400,00	-28,00
1/742000-768001	Förderung Stutenumlage	2234	3234	27	648,00	800,00	-152,00	648,00	800,00	-152,00
1/742000-768002	Sonstige Transfers an private Haushalte Förderung Zuchtierankauf	2234	3234	27	1.500,00	5.000,00	-3.500,00	1.500,00	5.000,00	-3.500,00
<b>SU 22 / 32</b>	<b>Summe Aufwendungen / Auszahlungen operative Gebarung</b>				<b>9.423,45</b>	<b>15.400,00</b>	<b>-5.976,55</b>	<b>9.423,45</b>	<b>15.400,00</b>	<b>-5.976,55</b>
<b>SA 0 / SA 1</b>	<b>(0) Nettoergebnis (21 - 22) / (1) Geldfluss operative Gebarung (31 - 32)</b>				<b>-7.770,45</b>	<b>-13.900,00</b>	<b>6.129,55</b>	<b>-7.810,45</b>	<b>-13.900,00</b>	<b>6.089,55</b>
<b>SU 23</b>	<b>Summe Haushaltsrücklagen</b>				<b>0,00</b>	<b>0,00</b>	<b>0,00</b>	<b>0,00</b>	<b>0,00</b>	<b>0,00</b>
<b>SA00</b>	<b>Nettoergebnis nach Zuw./Entn. Haushaltsrücklagen (Saldo 0 +/- SU23)</b>				<b>-7.770,45</b>	<b>-13.900,00</b>	<b>6.129,55</b>			
<b>Investive Gebarung</b>										
<b>SU 33</b>	<b>Summe Einzahlungen investive Gebarung</b>							<b>0,00</b>	<b>0,00</b>	<b>0,00</b>
<b>SU 34</b>	<b>Summe Auszahlungen investive Gebarung</b>							<b>0,00</b>	<b>0,00</b>	<b>0,00</b>
<b>SA2</b>	<b>Saldo (2) Geldfluss aus der Investiven Gebarung (33 - 34)</b>							<b>0,00</b>	<b>0,00</b>	<b>0,00</b>
<b>SA3</b>	<b>Saldo (3) Nettofinanzierungssaldo (Saldo 1 + Saldo 2)</b>							<b>-7.810,45</b>	<b>-13.900,00</b>	<b>6.089,55</b>
<b>Finanzierungstätigkeit</b>										
<b>SU 35</b>	<b>Summe Einzahlungen aus der Finanzierungstätigkeit</b>							<b>0,00</b>	<b>0,00</b>	<b>0,00</b>
<b>SU 36</b>	<b>Summe Auszahlungen aus der Finanzierungstätigkeit</b>							<b>0,00</b>	<b>0,00</b>	<b>0,00</b>
<b>SA4</b>	<b>Saldo (4) Geldfluss aus der Finanzierungstätigkeit (35 - 36)</b>							<b>0,00</b>	<b>0,00</b>	<b>0,00</b>
<b>SA5</b>	<b>Saldo (5) Geldfluss aus der voranschlagswirksamen Gebarung (Saldo 3 + Saldo 4)</b>							<b>-7.810,45</b>	<b>-13.900,00</b>	<b>6.089,55</b>

		MVAG	MVAG	VCQU	Ergebnisrechnung			Finanzierungsrechnung		
		EH	FH		RA 2022	VA 2022	RA - VA	RA 2022	VA 2022	RA - VA
<b>747</b>	<b>Jagd und Fischerei</b>									
<b>747000</b>	<b>Jagd und Fischerei</b>									
<b>Operative Gebarung</b>										
2/747000+829000	Sonstige Erträge	2116	3116	18	2.516,74	600,00	1.916,74	2.533,01	600,00	1.933,01
2/747000+829001	Jagd- und Fischereiabgaben (Gemeindeanteile)	2116	3116	18	184,46	100,00	84,46	184,46	100,00	84,46
<b>SU 21 / 31</b>	<b>Summe Erträge / Einzahlungen operative Gebarung</b>				<b>2.701,20</b>	<b>700,00</b>	<b>2.001,20</b>	<b>2.717,47</b>	<b>700,00</b>	<b>2.017,47</b>
<b>SU 22 / 32</b>	<b>Summe Aufwendungen / Auszahlungen operative Gebarung</b>				<b>0,00</b>	<b>0,00</b>	<b>0,00</b>	<b>0,00</b>	<b>0,00</b>	<b>0,00</b>
<b>SA 0 / SA 1</b>	<b>(0) Nettoergebnis (21 - 22) / (1) Geldfluss operative Gebarung (31 – 32)</b>				<b>2.701,20</b>	<b>700,00</b>	<b>2.001,20</b>	<b>2.717,47</b>	<b>700,00</b>	<b>2.017,47</b>
<b>SU 23</b>	<b>Summe Haushaltsrücklagen</b>				<b>0,00</b>	<b>0,00</b>	<b>0,00</b>	<b>0,00</b>	<b>0,00</b>	<b>0,00</b>
<b>SA00</b>	<b>Nettoergebnis nach Zuw./Entn. Haushaltsrücklagen (Saldo 0 +/- SU23)</b>				<b>2.701,20</b>	<b>700,00</b>	<b>2.001,20</b>			
<b>Investive Gebarung</b>										
<b>SU 33</b>	<b>Summe Einzahlungen investive Gebarung</b>							<b>0,00</b>	<b>0,00</b>	<b>0,00</b>
<b>SU 34</b>	<b>Summe Auszahlungen investive Gebarung</b>							<b>0,00</b>	<b>0,00</b>	<b>0,00</b>
<b>SA2</b>	<b>Saldo (2) Geldfluss aus der Investiven Gebarung (33 – 34)</b>							<b>0,00</b>	<b>0,00</b>	<b>0,00</b>
<b>SA3</b>	<b>Saldo (3) Nettofinanzierungssaldo (Saldo 1 + Saldo 2)</b>							<b>2.717,47</b>	<b>700,00</b>	<b>2.017,47</b>
<b>Finanzierungstätigkeit</b>										
<b>SU 35</b>	<b>Summe Einzahlungen aus der Finanzierungstätigkeit</b>							<b>0,00</b>	<b>0,00</b>	<b>0,00</b>
<b>SU 36</b>	<b>Summe Auszahlungen aus der Finanzierungstätigkeit</b>							<b>0,00</b>	<b>0,00</b>	<b>0,00</b>
<b>SA4</b>	<b>Saldo (4) Geldfluss aus der Finanzierungstätigkeit (35 – 36)</b>							<b>0,00</b>	<b>0,00</b>	<b>0,00</b>
<b>SA5</b>	<b>Saldo (5) Geldfluss aus der voranschlagswirksamen Gebarung (Saldo 3 + Saldo 4)</b>							<b>2.717,47</b>	<b>700,00</b>	<b>2.017,47</b>
<b>77</b>	<b>Förderung des Fremdenverkehrs</b>									
<b>771</b>	<b>Maßnahmen zur Förderung des Fremdenverkehrs</b>									
<b>771000</b>	<b>Maßnahmen zur Förderung des Fremdenverkehrs</b>									
<b>Operative Gebarung</b>										
2/771000+808000	Veräußerung von Handelswaren	2116	3116	16	240,50	300,00	-59,50	240,50	300,00	-59,50
2/771000+816000	Kostensersatz TVB	2114	3114	13	18.000,00	0,00	18.000,00	18.000,00	0,00	18.000,00
2/771000+823000	Zinsen	2131	3131	14	7,93	200,00	-192,07	7,93	200,00	-192,07
<b>SU 21 / 31</b>	<b>Summe Erträge / Einzahlungen operative Gebarung</b>				<b>18.248,43</b>	<b>500,00</b>	<b>17.748,43</b>	<b>18.248,43</b>	<b>500,00</b>	<b>17.748,43</b>
1/771000-400000	Geringwertige Wirtschaftsgüter des Anlagevermögens	2221	3221	23	0,00	300,00	-300,00	0,00	300,00	-300,00
1/771000-413000	Handelswaren	2221	3221	23	640,00	200,00	440,00	640,00	200,00	440,00
1/771000-457000	Druckwerke	2221	3221	23	79,20	100,00	-20,80	79,20	100,00	-20,80
1/771000-618000	Instandhaltung v. sonstigen Anlagen	2224	3224	24	0,00	500,00	-500,00	0,00	500,00	-500,00
1/771000-630000	Postdienste	2222	3222	24	400,00	700,00	-300,00	400,00	700,00	-300,00
1/771000-670000	Versicherungen	2222	3222	24	150,73	200,00	-49,27	150,73	200,00	-49,27

		MVAG			Ergebnisrechnung			Finanzierungsrechnung		
		EH	FH	VCQU	RA 2022	VA 2022	RA - VA	RA 2022	VA 2022	RA - VA
1/771000-710100	Kapitalertragssteuer	2225	3225	24	1,98	100,00	-98,02	1,98	100,00	-98,02
1/771000-720109	Kostenbeitrag Wirtschaftshof Arbeiter	2225	3225	24	3.444,00	3.600,00	-156,00	3.444,00	3.600,00	-156,00
1/771000-720209	Kostenbeitrag Wirtschaftshof Maschinen	2225	3225	24	1.490,00	1.300,00	190,00	1.490,00	1.300,00	190,00
1/771000-720309	Kostenbeitrag Hauptverwaltung	2225	3225	24	6.300,00	6.300,00	0,00	6.300,00	6.300,00	0,00
1/771000-726000	Mitgliedsbeiträge an Institutionen (Carnica-Region)	2225	3225	24	6.430,50	6.500,00	-69,50	6.430,50	6.500,00	-69,50
1/771000-726001	Tourismusabgabe an TVB u. Region Wörthersee	2225	3225	24	30.502,41	28.800,00	1.702,41	30.502,41	28.800,00	1.702,41
1/771000-728000	Entgelte für sonstige Leistungen	2225	3225	24	6.094,48	7.500,00	-1.405,52	6.094,48	7.500,00	-1.405,52
1/771000-729000	Sonstige Aufwendungen	2225	3225	2 24	0,00	76.400,00	-76.400,00	0,00	76.400,00	-76.400,00
<b>SU 22 / 32</b>	<b>Summe Aufwendungen / Auszahlungen operative Gebarung</b>				<b>55.533,30</b>	<b>132.500,00</b>	<b>-76.966,70</b>	<b>55.533,30</b>	<b>132.500,00</b>	<b>-76.966,70</b>
<b>SA 0 / SA 1</b>	<b>(0) Nettoergebnis (21 - 22) / (1) Geldfluss operative Gebarung (31 - 32)</b>				<b>-37.284,87</b>	<b>-132.000,00</b>	<b>94.715,13</b>	<b>-37.284,87</b>	<b>-132.000,00</b>	<b>94.715,13</b>
2/771000+894000	Entnahmen von zweckgebundenen Haushaltsrücklagen	2301		2	0,00	76.400,00	-76.400,00	0,00	0,00	0,00
1/771000-794000	Zuweisung an zweckgebundene Haushaltsrücklagen	2401			5,95	100,00	94,05	0,00	0,00	0,00
<b>SU 23</b>	<b>Summe Haushaltsrücklagen</b>				<b>-5,95</b>	<b>76.300,00</b>	<b>-76.305,95</b>	<b>0,00</b>	<b>0,00</b>	<b>0,00</b>
<b>SA00</b>	<b>Nettoergebnis nach Zuw./Entn. Haushaltsrücklagen (Saldo 0 +/- SU23)</b>				<b>-37.290,82</b>	<b>-55.700,00</b>	<b>18.409,18</b>			
<b>Investive Gebarung</b>										
<b>SU 33</b>	<b>Summe Einzahlungen investive Gebarung</b>							<b>0,00</b>	<b>0,00</b>	<b>0,00</b>
1/771000-050000	Sonderanlagen		3412	2 40	0,00	0,00	0,00	0,00	15.000,00	-15.000,00
<b>SU 34</b>	<b>Summe Auszahlungen investive Gebarung</b>							<b>0,00</b>	<b>15.000,00</b>	<b>-15.000,00</b>
<b>SA2</b>	<b>Saldo (2) Geldfluss aus der Investiven Gebarung (33 - 34)</b>							<b>0,00</b>	<b>-15.000,00</b>	<b>15.000,00</b>
<b>SA3</b>	<b>Saldo (3) Nettofinanzierungssaldo (Saldo 1 + Saldo 2)</b>							<b>-37.284,87</b>	<b>-147.000,00</b>	<b>109.715,13</b>
<b>Finanzierungstätigkeit</b>										
<b>SU 35</b>	<b>Summe Einzahlungen aus der Finanzierungstätigkeit</b>							<b>0,00</b>	<b>0,00</b>	<b>0,00</b>
<b>SU 36</b>	<b>Summe Auszahlungen aus der Finanzierungstätigkeit</b>							<b>0,00</b>	<b>0,00</b>	<b>0,00</b>
<b>SA4</b>	<b>Saldo (4) Geldfluss aus der Finanzierungstätigkeit (35 - 36)</b>							<b>0,00</b>	<b>0,00</b>	<b>0,00</b>
<b>SA5</b>	<b>Saldo (5) Geldfluss aus der voranschlagswirksamen Gebarung (Saldo 3 + Saldo 4)</b>							<b>-37.284,87</b>	<b>-147.000,00</b>	<b>109.715,13</b>
<b>78</b>	<b>Förderung von Handel, Gewerbe und Industrie</b>									
<b>789</b>	<b>Sonstige Einrichtungen und Maßnahmen</b>									
<b>789000</b>	<b>Sonstige Einrichtungen und Maßnahmen</b>									
<b>Operative Gebarung</b>										
<b>SU 21 / 31</b>	<b>Summe Erträge / Einzahlungen operative Gebarung</b>				<b>0,00</b>	<b>0,00</b>	<b>0,00</b>	<b>0,00</b>	<b>0,00</b>	<b>0,00</b>
1/789000-726000	Mitgliedsbeiträge an Institutionen	2225	3225	24	460,00	500,00	-40,00	460,00	500,00	-40,00

		MVAG			Ergebnisrechnung			Finanzierungsrechnung		
		EH	FH	VCQU	RA 2022	VA 2022	RA - VA	RA 2022	VA 2022	RA - VA
1/789000-757000	Kapitaltransferzahlungen an Unternehmungen (o. Kreditinstitute)	2234	3234	27	4.943,72	7.300,00	-2.356,28	4.943,72	7.300,00	-2.356,28
<b>SU 22 / 32</b>	<b>Summe Aufwendungen / Auszahlungen operative Gebarung</b>				<b>5.403,72</b>	<b>7.800,00</b>	<b>-2.396,28</b>	<b>5.403,72</b>	<b>7.800,00</b>	<b>-2.396,28</b>
<b>SA 0 / SA 1</b>	<b>(0) Nettoergebnis (21 - 22) / (1) Geldfluss operative Gebarung (31 - 32)</b>				<b>-5.403,72</b>	<b>-7.800,00</b>	<b>2.396,28</b>	<b>-5.403,72</b>	<b>-7.800,00</b>	<b>2.396,28</b>
<b>SU 23</b>	<b>Summe Haushaltsrücklagen</b>				<b>0,00</b>	<b>0,00</b>	<b>0,00</b>	<b>0,00</b>	<b>0,00</b>	<b>0,00</b>
<b>SA00</b>	<b>Nettoergebnis nach Zuw./Entn. Haushaltsrücklagen (Saldo 0 +/- SU23)</b>				<b>-5.403,72</b>	<b>-7.800,00</b>	<b>2.396,28</b>			
<b>Investive Gebarung</b>										
<b>SU 33</b>	<b>Summe Einzahlungen investive Gebarung</b>							<b>0,00</b>	<b>0,00</b>	<b>0,00</b>
<b>SU 34</b>	<b>Summe Auszahlungen investive Gebarung</b>							<b>0,00</b>	<b>0,00</b>	<b>0,00</b>
<b>SA2</b>	<b>Saldo (2) Geldfluss aus der Investiven Gebarung (33 - 34)</b>							<b>0,00</b>	<b>0,00</b>	<b>0,00</b>
<b>SA3</b>	<b>Saldo (3) Nettofinanzierungssaldo (Saldo 1 + Saldo 2)</b>							<b>-5.403,72</b>	<b>-7.800,00</b>	<b>2.396,28</b>
<b>Finanzierungstätigkeit</b>										
<b>SU 35</b>	<b>Summe Einzahlungen aus der Finanzierungstätigkeit</b>							<b>0,00</b>	<b>0,00</b>	<b>0,00</b>
<b>SU 36</b>	<b>Summe Auszahlungen aus der Finanzierungstätigkeit</b>							<b>0,00</b>	<b>0,00</b>	<b>0,00</b>
<b>SA4</b>	<b>Saldo (4) Geldfluss aus der Finanzierungstätigkeit (35 - 36)</b>							<b>0,00</b>	<b>0,00</b>	<b>0,00</b>
<b>SA5</b>	<b>Saldo (5) Geldfluss aus der voranschlagswirksamen Gebarung (Saldo 3 + Saldo 4)</b>							<b>-5.403,72</b>	<b>-7.800,00</b>	<b>2.396,28</b>

		MVAG	MVAG	VCQU	Ergebnisrechnung			Finanzierungsrechnung		
		EH	FH		RA 2022	VA 2022	RA - VA	RA 2022	VA 2022	RA - VA
<b>8 Dienstleistungen</b>										
<b>81</b>	<b>Öffentliche Einrichtungen (soweit nicht dem Abschnitt 85 zuzuordnen)</b>									
<b>814</b>	<b>Straßenreinigung</b>									
<b>814000</b>	<b>Straßenreinigung und Schneeräumung</b>									
<b>Operative Gebarung</b>										
2/814000+815100	Erträge aus der Auflösung von Rückstellungen für ausstehende Rechnungen/Betriebspensionen	2117		18	52.716,95	0,00	52.716,95	0,00	0,00	0,00
<b>SU 21 / 31</b>	<b>Summe Erträge / Einzahlungen operative Gebarung</b>				<b>52.716,95</b>	<b>0,00</b>	<b>52.716,95</b>	<b>0,00</b>	<b>0,00</b>	<b>0,00</b>
1/814000-400000	Geringwertige Wirtschaftsgüter (GWG)	2221	3221	23	1.357,20	1.900,00	-542,80	1.357,20	1.900,00	-542,80
1/814000-455000	Chemische und sonstige artverwandte Mittel	2221	3221	23	37.865,45	41.300,00	-3.434,55	37.865,45	41.300,00	-3.434,55
1/814000-459000	Sonstige Verbrauchsgüter	2221	3221	23	0,00	200,00	-200,00	0,00	200,00	-200,00
1/814000-616000	Instandhaltung von Maschinen	2224	3224	24	0,00	200,00	-200,00	0,00	200,00	-200,00
1/814000-631000	Telekommunikationsdienste	2222	3222	24	194,40	200,00	-5,60	194,40	200,00	-5,60
1/814000-720109	Kostenbeitrag Wirtschaftshof Arbeiter	2225	3225	24	70.275,00	96.000,00	-25.725,00	70.275,00	96.000,00	-25.725,00
1/814000-720209	Kostenbeitrag Wirtschaftshof Maschinen	2225	3225	24	30.745,00	42.000,00	-11.255,00	30.745,00	42.000,00	-11.255,00
1/814000-728000	Entgelte für sonstige Leistungen	2225	3225	24	148.196,65	158.300,00	-10.103,35	144.014,65	158.300,00	-14.285,35
1/814000-728500	Entgelt f. sonst. Leistungen Schneeräumschäden	2225	3225	24	381,93	2.000,00	-1.618,07	381,93	2.000,00	-1.618,07
<b>SU 22 / 32</b>	<b>Summe Aufwendungen / Auszahlungen operative Gebarung</b>				<b>289.015,63</b>	<b>342.100,00</b>	<b>-53.084,37</b>	<b>284.833,63</b>	<b>342.100,00</b>	<b>-57.266,37</b>
<b>SA 0 / SA 1</b>	<b>(0) Nettoergebnis (21 - 22) / (1) Geldfluss operative Gebarung (31 - 32)</b>				<b>-236.298,68</b>	<b>-342.100,00</b>	<b>105.801,32</b>	<b>-284.833,63</b>	<b>-342.100,00</b>	<b>57.266,37</b>
<b>SU 23</b>	<b>Summe Haushaltsrücklagen</b>				<b>0,00</b>	<b>0,00</b>	<b>0,00</b>	<b>0,00</b>	<b>0,00</b>	<b>0,00</b>
<b>SA00</b>	<b>Nettoergebnis nach Zuw./Entn. Haushaltsrücklagen (Saldo 0 +/- SU23)</b>				<b>-236.298,68</b>	<b>-342.100,00</b>	<b>105.801,32</b>			
<b>Investive Gebarung</b>										
<b>SU 33</b>	<b>Summe Einzahlungen investive Gebarung</b>							<b>0,00</b>	<b>0,00</b>	<b>0,00</b>
<b>SU 34</b>	<b>Summe Auszahlungen investive Gebarung</b>							<b>0,00</b>	<b>0,00</b>	<b>0,00</b>
<b>SA2</b>	<b>Saldo (2) Geldfluss aus der Investiven Gebarung (33 - 34)</b>							<b>0,00</b>	<b>0,00</b>	<b>0,00</b>
<b>SA3</b>	<b>Saldo (3) Nettofinanzierungssaldo (Saldo 1 + Saldo 2)</b>							<b>-284.833,63</b>	<b>-342.100,00</b>	<b>57.266,37</b>
<b>Finanzierungstätigkeit</b>										
<b>SU 35</b>	<b>Summe Einzahlungen aus der Finanzierungstätigkeit</b>							<b>0,00</b>	<b>0,00</b>	<b>0,00</b>
<b>SU 36</b>	<b>Summe Auszahlungen aus der Finanzierungstätigkeit</b>							<b>0,00</b>	<b>0,00</b>	<b>0,00</b>
<b>SA4</b>	<b>Saldo (4) Geldfluss aus der Finanzierungstätigkeit (35 - 36)</b>							<b>0,00</b>	<b>0,00</b>	<b>0,00</b>
<b>SA5</b>	<b>Saldo (5) Geldfluss aus der voranschlagswirksamen Gebarung (Saldo 3 + Saldo 4)</b>							<b>-284.833,63</b>	<b>-342.100,00</b>	<b>57.266,37</b>



		MVAG			Ergebnisrechnung			Finanzierungsrechnung		
		EH	FH	VCQU	RA 2022	VA 2022	RA - VA	RA 2022	VA 2022	RA - VA
<b>815</b>	<b>Park- und Gartenanlagen, Kinderspielplätze</b>									
<b>815000</b>	<b>Park- und Gartenanlagen, Kinderspielplätze</b>									
<b>Operative Gebarung</b>										
2/815000+813000	Erträge aus der Auflösung von Investitionszuschüssen (Kapitaltransfers)	2127			836,36	800,00	36,36	0,00	0,00	0,00
2/815000+861100	Transfers von Ländern, Landesfonds und Landeskammern	2121	3121	15	0,00	5.000,00	-5.000,00	0,00	5.000,00	-5.000,00
<b>SU 21 / 31</b>	<b>Summe Erträge / Einzahlungen operative Gebarung</b>				<b>836,36</b>	<b>5.800,00</b>	<b>-4.963,64</b>	<b>0,00</b>	<b>5.000,00</b>	<b>-5.000,00</b>
1/815000-459000	Sonstige Verbrauchsgüter	2221	3221	23	169,92	300,00	-130,08	169,92	300,00	-130,08
1/815000-613000	Instandhaltung von sonstigen Grundstückseinrichtungen	2224	3224	24	0,00	5.000,00	-5.000,00	0,00	5.000,00	-5.000,00
1/815000-619000	Instandhaltung von Sonderanlagen	2224	3224	24	0,00	300,00	-300,00	0,00	300,00	-300,00
1/815000-680500	Planmäßige Abschreibung	2226			2.166,53	2.200,00	-33,47	0,00	0,00	0,00
1/815000-720109	Kostenbeitrag Wirtschaftshof Arbeiter	2225	3225	24	1.488,00	3.600,00	-2.112,00	1.488,00	3.600,00	-2.112,00
1/815000-720209	Kostenbeitrag Wirtschaftshof Maschinen	2225	3225	24	502,50	1.400,00	-897,50	502,50	1.400,00	-897,50
1/815000-728000	Entgelte für sonstige Leistungen	2225	3225	24	505,92	700,00	-194,08	505,92	700,00	-194,08
<b>SU 22 / 32</b>	<b>Summe Aufwendungen / Auszahlungen operative Gebarung</b>				<b>4.832,87</b>	<b>13.500,00</b>	<b>-8.667,13</b>	<b>2.666,34</b>	<b>11.300,00</b>	<b>-8.633,66</b>
<b>SA 0 / SA 1</b>	<b>(0) Nettoergebnis (21 - 22) / (1) Geldfluss operative Gebarung (31 - 32)</b>				<b>-3.996,51</b>	<b>-7.700,00</b>	<b>3.703,49</b>	<b>-2.666,34</b>	<b>-6.300,00</b>	<b>3.633,66</b>
<b>SU 23</b>	<b>Summe Haushaltsrücklagen</b>				<b>0,00</b>	<b>0,00</b>	<b>0,00</b>	<b>0,00</b>	<b>0,00</b>	<b>0,00</b>
<b>SA00</b>	<b>Nettoergebnis nach Zuw./Entn. Haushaltsrücklagen (Saldo 0 +/- SU23)</b>				<b>-3.996,51</b>	<b>-7.700,00</b>	<b>3.703,49</b>			
<b>Investive Gebarung</b>										
<b>SU 33</b>	<b>Summe Einzahlungen investive Gebarung</b>							<b>0,00</b>	<b>0,00</b>	<b>0,00</b>
<b>SU 34</b>	<b>Summe Auszahlungen investive Gebarung</b>							<b>0,00</b>	<b>0,00</b>	<b>0,00</b>
<b>SA2</b>	<b>Saldo (2) Geldfluss aus der Investiven Gebarung (33 - 34)</b>							<b>0,00</b>	<b>0,00</b>	<b>0,00</b>
<b>SA3</b>	<b>Saldo (3) Nettofinanzierungssaldo (Saldo 1 + Saldo 2)</b>							<b>-2.666,34</b>	<b>-6.300,00</b>	<b>3.633,66</b>
<b>Finanzierungstätigkeit</b>										
<b>SU 35</b>	<b>Summe Einzahlungen aus der Finanzierungstätigkeit</b>							<b>0,00</b>	<b>0,00</b>	<b>0,00</b>
<b>SU 36</b>	<b>Summe Auszahlungen aus der Finanzierungstätigkeit</b>							<b>0,00</b>	<b>0,00</b>	<b>0,00</b>
<b>SA4</b>	<b>Saldo (4) Geldfluss aus der Finanzierungstätigkeit (35 - 36)</b>							<b>0,00</b>	<b>0,00</b>	<b>0,00</b>
<b>SA5</b>	<b>Saldo (5) Geldfluss aus der voranschlagswirksamen Gebarung (Saldo 3 + Saldo 4)</b>							<b>-2.666,34</b>	<b>-6.300,00</b>	<b>3.633,66</b>
<b>816</b>	<b>Öffentliche Beleuchtung und öffentliche Uhren</b>									
<b>816000</b>	<b>Öffentliche Beleuchtung und öffentliche Uhren</b>									
<b>Operative Gebarung</b>										
2/816000+813000	Erträge aus der Auflösung von Investitionszuschüssen (Kapitaltransfers)	2127			27.780,00	27.800,00	-20,00	0,00	0,00	0,00
<b>SU 21 / 31</b>	<b>Summe Erträge / Einzahlungen operative Gebarung</b>				<b>27.780,00</b>	<b>27.800,00</b>	<b>-20,00</b>	<b>0,00</b>	<b>0,00</b>	<b>0,00</b>
1/816000-400000	Geringwertige Wirtschaftsgüter des Anlagevermögens	2221	3221	23	1.332,00	1.600,00	-268,00	1.332,00	1.600,00	-268,00

		MVAG			Ergebnisrechnung			Finanzierungsrechnung		
		MVAG	MVAG	VCQU	RA 2022	VA 2022	RA - VA	RA 2022	VA 2022	RA - VA
		EH	FH							
1/816000-459000	Sonstige Verbrauchsgüter	2221	3221	23	6,70	300,00	-293,30	6,70	300,00	-293,30
1/816000-600100	Strom	2222	3222	24	8.010,79	11.300,00	-3.289,21	8.010,79	11.300,00	-3.289,21
1/816000-619000	Instandhaltung von Sonderanlagen	2224	3224	24	2.877,52	3.000,00	-122,48	2.011,12	3.000,00	-988,88
1/816000-670000	Versicherungen	2222	3222	24	83,67	100,00	-16,33	83,67	100,00	-16,33
1/816000-680500	Planmäßige Abschreibung	2226			29.937,78	29.900,00	37,78	0,00	0,00	0,00
1/816000-720109	Kostenbeitrag Wirtschaftshof Arbeiter	2225	3225	24	5.334,00	6.000,00	-666,00	5.334,00	6.000,00	-666,00
1/816000-720209	Kostenbeitrag Wirtschaftshof Maschinen	2225	3225	24	1.817,50	2.600,00	-782,50	1.817,50	2.600,00	-782,50
1/816000-728000	Entgelte für sonstige Leistungen	2225	3225	24	0,00	300,00	-300,00	0,00	300,00	-300,00
<b>SU 22 / 32</b>	<b>Summe Aufwendungen / Auszahlungen operative Gebarung</b>				<b>49.399,96</b>	<b>55.100,00</b>	<b>-5.700,04</b>	<b>18.595,78</b>	<b>25.200,00</b>	<b>-6.604,22</b>
<b>SA 0 / SA 1</b>	<b>(0) Nettoergebnis (21 - 22) / (1) Geldfluss operative Gebarung (31 - 32)</b>				<b>-21.619,96</b>	<b>-27.300,00</b>	<b>5.680,04</b>	<b>-18.595,78</b>	<b>-25.200,00</b>	<b>6.604,22</b>
<b>SU 23</b>	<b>Summe Haushaltsrücklagen</b>				<b>0,00</b>	<b>0,00</b>	<b>0,00</b>	<b>0,00</b>	<b>0,00</b>	<b>0,00</b>
<b>SA00</b>	<b>Nettoergebnis nach Zuw./Entn. Haushaltsrücklagen (Saldo 0 +/- SU23)</b>				<b>-21.619,96</b>	<b>-27.300,00</b>	<b>5.680,04</b>			
<b>Investive Gebarung</b>										
<b>SU 33</b>	<b>Summe Einzahlungen investive Gebarung</b>							<b>0,00</b>	<b>0,00</b>	<b>0,00</b>
<b>SU 34</b>	<b>Summe Auszahlungen investive Gebarung</b>							<b>0,00</b>	<b>0,00</b>	<b>0,00</b>
<b>SA2</b>	<b>Saldo (2) Geldfluss aus der Investiven Gebarung (33 - 34)</b>							<b>0,00</b>	<b>0,00</b>	<b>0,00</b>
<b>SA3</b>	<b>Saldo (3) Nettofinanzierungssaldo (Saldo 1 + Saldo 2)</b>							<b>-18.595,78</b>	<b>-25.200,00</b>	<b>6.604,22</b>
<b>Finanzierungstätigkeit</b>										
<b>SU 35</b>	<b>Summe Einzahlungen aus der Finanzierungstätigkeit</b>							<b>0,00</b>	<b>0,00</b>	<b>0,00</b>
<b>SU 36</b>	<b>Summe Auszahlungen aus der Finanzierungstätigkeit</b>							<b>0,00</b>	<b>0,00</b>	<b>0,00</b>
<b>SA4</b>	<b>Saldo (4) Geldfluss aus der Finanzierungstätigkeit (35 - 36)</b>							<b>0,00</b>	<b>0,00</b>	<b>0,00</b>
<b>SA5</b>	<b>Saldo (5) Geldfluss aus der voranschlagswirksamen Gebarung (Saldo 3 + Saldo 4)</b>							<b>-18.595,78</b>	<b>-25.200,00</b>	<b>6.604,22</b>
<b>817</b>	<b>Friedhöfe (einschließlich Einsegnungshallen und Krematorien)</b>									
<b>817000</b>	<b>Aufbahnhalle St.Jakob i.Ros.</b>									
<b>Operative Gebarung</b>										
2/817000+813000	Erträge aus der Auflösung von Investitionszuschüssen (Kapitaltransfers)	2127			5.080,30	5.100,00	-19,70	0,00	0,00	0,00
2/817000+852000	Gebühren für die Benützung von Gemeindeeinrichtungen u. -anlagen	2113	3113	12	1.852,43	2.000,00	-147,57	1.891,60	2.000,00	-108,40
<b>SU 21 / 31</b>	<b>Summe Erträge / Einzahlungen operative Gebarung</b>				<b>6.932,73</b>	<b>7.100,00</b>	<b>-167,27</b>	<b>1.891,60</b>	<b>2.000,00</b>	<b>-108,40</b>
1/817000-400000	Geringwertige Wirtschaftsgüter des Anlagevermögens	2221	3221	23	0,00	200,00	-200,00	0,00	200,00	-200,00
1/817000-454000	Reinigungsmittel	2221	3221	23	82,45	100,00	-17,55	82,45	100,00	-17,55
1/817000-459000	Sonstige Verbrauchsgüter	2221	3221	23	0,00	200,00	-200,00	0,00	200,00	-200,00
1/817000-511000	Geldbezüge der Vertragsbediensteten in handwerklicher Verwendung	2211	3211	20	754,25	800,00	-45,75	754,25	800,00	-45,75
1/817000-523000	Geldbezüge Arbeiter nicht ganzjährig beschäftigt	2211	3211	20	539,49	600,00	-60,51	539,49	600,00	-60,51

		MVAG			Ergebnisrechnung			Finanzierungsrechnung		
		EH	FH	VCQU	RA 2022	VA 2022	RA - VA	RA 2022	VA 2022	RA - VA
1/817000-565100	Mehrleistungsvergütungen	2211	3211	20	8,04	100,00	-91,96	8,04	100,00	-91,96
1/817000-580000	DGB zum Ausgleichsfonds für Familienbeihilfen	2212	3212	20	50,78	100,00	-49,22	50,78	100,00	-49,22
1/817000-581100	Betriebliche Kollektivversicherung	2212	3212	20	11,36	100,00	-88,64	11,36	100,00	-88,64
1/817000-582000	Sonstige DGB zur sozialen Sicherheit	2212	3212	20	284,74	300,00	-15,26	284,74	300,00	-15,26
1/817000-593000	Dotierung von Rückstellungen für nicht konsumierte Urlaube	2214			24,02	0,00	24,02	0,00	0,00	0,00
1/817000-593100	Dotierung von Rückstellungen für nicht konsumierte Urlaube	2214			12,01	0,00	12,01	0,00	0,00	0,00
1/817000-600100	Strom	2222	3222	24	2.111,39	3.400,00	-1.288,61	2.111,39	3.400,00	-1.288,61
1/817000-614000	Instandhaltung von Gebäuden	2224	3224	24	50,40	300,00	-249,60	50,40	300,00	-249,60
1/817000-618000	Instandhaltung von sonstigen Anlagen	2224	3224	24	0,00	200,00	-200,00	0,00	200,00	-200,00
1/817000-670000	Versicherungen	2222	3222	24	594,42	600,00	-5,58	594,42	600,00	-5,58
1/817000-680300	Planmäßige Abschreibung	2226			5.225,40	5.200,00	25,40	0,00	0,00	0,00
1/817000-720109	Kostenbeitrag Wirtschaftshof Arbeiter	2225	3225	24	306,00	1.000,00	-694,00	306,00	1.000,00	-694,00
1/817000-720209	Kostenbeitrag Wirtschaftshof Maschinen	2225	3225	24	120,00	500,00	-380,00	120,00	500,00	-380,00
1/817000-720309	Kostenbeitrag Hauptverwaltung	2225	3225	24	1.400,00	1.400,00	0,00	1.400,00	1.400,00	0,00
1/817000-728000	Entgelte für sonstige Leistungen	2225	3225	24	0,00	200,00	-200,00	0,00	200,00	-200,00
1/817000-728100	Wasser	2225	3225	24	124,00	200,00	-76,00	124,00	200,00	-76,00
<b>SU 22 / 32</b>	<b>Summe Aufwendungen / Auszahlungen operative Gebarung</b>				<b>11.698,75</b>	<b>15.500,00</b>	<b>-3.801,25</b>	<b>6.437,32</b>	<b>10.300,00</b>	<b>-3.862,68</b>
<b>SA 0 / SA 1</b>	<b>(0) Nettoergebnis (21 - 22) / (1) Geldfluss operative Gebarung (31 - 32)</b>				<b>-4.766,02</b>	<b>-8.400,00</b>	<b>3.633,98</b>	<b>-4.545,72</b>	<b>-8.300,00</b>	<b>3.754,28</b>
<b>SU 23</b>	<b>Summe Haushaltsrücklagen</b>				<b>0,00</b>	<b>0,00</b>	<b>0,00</b>	<b>0,00</b>	<b>0,00</b>	<b>0,00</b>
<b>SA00</b>	<b>Nettoergebnis nach Zuw./Entn. Haushaltsrücklagen (Saldo 0 +/- SU23)</b>				<b>-4.766,02</b>	<b>-8.400,00</b>	<b>3.633,98</b>			
<b>Investive Gebarung</b>										
<b>SU 33</b>	<b>Summe Einzahlungen investive Gebarung</b>							<b>0,00</b>	<b>0,00</b>	<b>0,00</b>
<b>SU 34</b>	<b>Summe Auszahlungen investive Gebarung</b>							<b>0,00</b>	<b>0,00</b>	<b>0,00</b>
<b>SA2</b>	<b>Saldo (2) Geldfluss aus der Investiven Gebarung (33 - 34)</b>							<b>0,00</b>	<b>0,00</b>	<b>0,00</b>
<b>SA3</b>	<b>Saldo (3) Nettofinanzierungssaldo (Saldo 1 + Saldo 2)</b>							<b>-4.545,72</b>	<b>-8.300,00</b>	<b>3.754,28</b>
<b>Finanzierungstätigkeit</b>										
<b>SU 35</b>	<b>Summe Einzahlungen aus der Finanzierungstätigkeit</b>							<b>0,00</b>	<b>0,00</b>	<b>0,00</b>
<b>SU 36</b>	<b>Summe Auszahlungen aus der Finanzierungstätigkeit</b>							<b>0,00</b>	<b>0,00</b>	<b>0,00</b>
<b>SA4</b>	<b>Saldo (4) Geldfluss aus der Finanzierungstätigkeit (35 - 36)</b>							<b>0,00</b>	<b>0,00</b>	<b>0,00</b>
<b>SA5</b>	<b>Saldo (5) Geldfluss aus der voranschlagswirksamen Gebarung (Saldo 3 + Saldo 4)</b>							<b>-4.545,72</b>	<b>-8.300,00</b>	<b>3.754,28</b>
<b>817100</b>	<b>Aufbahnhalle Maria Elend</b>									
<b>Operative Gebarung</b>										
2/817100+852000	Gebühren für die Benützung von Gemeindeeinrichtungen u. -anlagen	2113	3113	12	289,16	500,00	-210,84	289,16	500,00	-210,84
<b>SU 21 / 31</b>	<b>Summe Erträge / Einzahlungen operative Gebarung</b>				<b>289,16</b>	<b>500,00</b>	<b>-210,84</b>	<b>289,16</b>	<b>500,00</b>	<b>-210,84</b>

		MVAG			Ergebnisrechnung			Finanzierungsrechnung		
		EH	FH	VCQU	RA 2022	VA 2022	RA - VA	RA 2022	VA 2022	RA - VA
1/817100-400000	Geringwertige Wirtschaftsgüter des Anlagevermögens	2221	3221	23	0,00	200,00	-200,00	0,00	200,00	-200,00
1/817100-454000	Reinigungsmittel	2221	3221	23	0,00	100,00	-100,00	0,00	100,00	-100,00
1/817100-459000	Sonstige Verbrauchsgüter	2221	3221	23	0,00	100,00	-100,00	0,00	100,00	-100,00
1/817100-523000	Geldbezüge Arbeiter nicht ganzjährig beschäftigt	2211	3211	20	435,05	1.000,00	-564,95	435,05	1.000,00	-564,95
1/817100-580000	DGB zum Ausgleichsfonds für Familienbeihilfen	2212	3212	20	0,00	100,00	-100,00	0,00	100,00	-100,00
1/817100-582000	Sonstige DGB zur sozialen Sicherheit	2212	3212	20	4,81	200,00	-195,19	4,81	200,00	-195,19
1/817100-600100	Strom	2222	3222	24	596,81	2.500,00	-1.903,19	596,81	2.500,00	-1.903,19
1/817100-614000	Instandhaltung von Gebäuden	2224	3224	24	0,00	300,00	-300,00	0,00	300,00	-300,00
1/817100-618000	Instandhaltung von sonstigen Anlagen	2224	3224	24	0,00	100,00	-100,00	0,00	100,00	-100,00
1/817100-670000	Versicherungen	2222	3222	24	248,78	300,00	-51,22	248,78	300,00	-51,22
1/817100-680300	Planmäßige Abschreibung	2226			853,30	900,00	-46,70	0,00	0,00	0,00
1/817100-711000	Gebühren gemäß FAG	2225	3225	24	51,50	200,00	-148,50	51,50	200,00	-148,50
1/817100-720109	Kostenbeitrag Wirtschaftshof Arbeiter	2225	3225	24	0,00	400,00	-400,00	0,00	400,00	-400,00
1/817100-720209	Kostenbeitrag Wirtschaftshof Maschinen	2225	3225	24	0,00	200,00	-200,00	0,00	200,00	-200,00
1/817100-720309	Kostenbeitrag Hauptverwaltung	2225	3225	24	1.400,00	1.400,00	0,00	1.400,00	1.400,00	0,00
1/817100-728000	Entgelte für sonstige Leistungen	2225	3225	24	0,00	200,00	-200,00	0,00	200,00	-200,00
<b>SU 22 / 32</b>	<b>Summe Aufwendungen / Auszahlungen operative Gebarung</b>				<b>3.590,25</b>	<b>8.200,00</b>	<b>-4.609,75</b>	<b>2.736,95</b>	<b>7.300,00</b>	<b>-4.563,05</b>
<b>SA 0 / SA 1</b>	<b>(0) Nettoergebnis (21 - 22) / (1) Geldfluss operative Gebarung (31 - 32)</b>				<b>-3.301,09</b>	<b>-7.700,00</b>	<b>4.398,91</b>	<b>-2.447,79</b>	<b>-6.800,00</b>	<b>4.352,21</b>
<b>SU 23</b>	<b>Summe Haushaltsrücklagen</b>				<b>0,00</b>	<b>0,00</b>	<b>0,00</b>	<b>0,00</b>	<b>0,00</b>	<b>0,00</b>
<b>SA00</b>	<b>Nettoergebnis nach Zuw./Entn. Haushaltsrücklagen (Saldo 0 +/- SU23)</b>				<b>-3.301,09</b>	<b>-7.700,00</b>	<b>4.398,91</b>			
<b>Investive Gebarung</b>										
<b>SU 33</b>	<b>Summe Einzahlungen investive Gebarung</b>							<b>0,00</b>	<b>0,00</b>	<b>0,00</b>
<b>SU 34</b>	<b>Summe Auszahlungen investive Gebarung</b>							<b>0,00</b>	<b>0,00</b>	<b>0,00</b>
<b>SA2</b>	<b>Saldo (2) Geldfluss aus der Investiven Gebarung (33 - 34)</b>							<b>0,00</b>	<b>0,00</b>	<b>0,00</b>
<b>SA3</b>	<b>Saldo (3) Nettofinanzierungssaldo (Saldo 1 + Saldo 2)</b>							<b>-2.447,79</b>	<b>-6.800,00</b>	<b>4.352,21</b>
<b>Finanzierungstätigkeit</b>										
<b>SU 35</b>	<b>Summe Einzahlungen aus der Finanzierungstätigkeit</b>							<b>0,00</b>	<b>0,00</b>	<b>0,00</b>
<b>SU 36</b>	<b>Summe Auszahlungen aus der Finanzierungstätigkeit</b>							<b>0,00</b>	<b>0,00</b>	<b>0,00</b>
<b>SA4</b>	<b>Saldo (4) Geldfluss aus der Finanzierungstätigkeit (35 - 36)</b>							<b>0,00</b>	<b>0,00</b>	<b>0,00</b>
<b>SA5</b>	<b>Saldo (5) Geldfluss aus der voranschlagswirksamen Gebarung (Saldo 3 + Saldo 4)</b>							<b>-2.447,79</b>	<b>-6.800,00</b>	<b>4.352,21</b>

		MVAG			Ergebnisrechnung			Finanzierungsrechnung		
		EH	FH	VCQU	RA 2022	VA 2022	RA - VA	RA 2022	VA 2022	RA - VA
<b>82</b>	<b>Betriebsähnliche Einrichtungen und Betriebe</b>									
<b>820</b>	<b>Wirtschaftshöfe</b>									
<b>820000</b>	<b>Wirtschaftshöfe</b>									
<b>Operative Gebarung</b>										
2/820000+803100	Veräußerungen von technischen Anlagen, Fahrzeugen und Maschinen	2116		31	4.000,00	4.000,00	0,00	0,00	0,00	0,00
2/820000+810000	Leistungserlöse	2114	3114	13	3.264,53	2.500,00	764,53	2.972,98	2.500,00	472,98
2/820000+810109	Leistungserlöse Wirtschaftshof Arbeiter	2114	3114	13	258.474,00	321.500,00	-63.026,00	258.474,00	321.500,00	-63.026,00
2/820000+810209	Leistungserlöse Wirtschaftshof Maschinen	2114	3114	13	74.073,00	104.300,00	-30.227,00	74.073,00	104.300,00	-30.227,00
2/820000+817200	Erträge aus der Auflösung von Rückstellungen für nicht konsumierte Urlaube	2117			3.546,94	0,00	3.546,94	0,00	0,00	0,00
2/820000+817210	Erträge aus der Auflösung von Rückstellung für nicht konsumierte Zeitguthaben	2117			22.289,44	0,00	22.289,44	0,00	0,00	0,00
2/820000+823000	Zinsen	2131	3131	14	3,49	100,00	-96,51	3,49	100,00	-96,51
2/820000+829000	Sonstige Einnahmen	2116	3116	18	264,78	300,00	-35,22	264,78	300,00	-35,22
2/820000+860001	AMS - Förderung Personalaufwand	2121	3121	15	4.815,57	4.800,00	15,57	4.815,57	4.800,00	15,57
<b>SU 21 / 31</b>	<b>Summe Erträge / Einzahlungen operative Gebarung</b>				<b>370.731,75</b>	<b>437.500,00</b>	<b>-66.768,25</b>	<b>340.603,82</b>	<b>433.500,00</b>	<b>-92.896,18</b>
1/820000-400000	Geringwertige Wirtschaftsgüter des Anlagevermögens	2221	3221	23	4.785,29	4.600,00	185,29	4.785,29	4.600,00	185,29
1/820000-452000	Treibstoffe	2221	3221	23	13.665,02	20.600,00	-6.934,98	15.632,04	20.600,00	-4.967,96
1/820000-453000	Schmier- und Schleifmittel	2221	3221	23	0,00	400,00	-400,00	0,00	400,00	-400,00
1/820000-454000	Reinigungsmittel	2221	3221	23	570,82	600,00	-29,18	570,82	600,00	-29,18
1/820000-455000	Chemische und sonstige artverwandte	2221	3221	23	406,24	400,00	6,24	406,24	400,00	6,24
1/820000-456000	Schreib-, Zeichen- und sonstige Büromittel	2221	3221	23	5,30	0,00	5,30	5,30	0,00	5,30
1/820000-457000	Druckwerke	2221	3221	23	42,75	0,00	42,75	42,75	0,00	42,75
1/820000-458000	Mittel zur ärztlichen Betreuung, Gesundheitsvorsorge	2221	3221	23	0,00	100,00	-100,00	0,00	100,00	-100,00
1/820000-459000	Sonstige Verbrauchsgüter	2221	3221	23	1.588,18	2.000,00	-411,82	1.588,18	2.000,00	-411,82
1/820000-511000	Geldbezüge für Vertragsbedienstete in handwerklicher Verwendung	2211	3211	20	157.164,46	180.300,00	-23.135,54	157.164,46	180.300,00	-23.135,54
1/820000-523000	Geldbezüge Arbeiter nicht ganzj. beschäftigt	2211	3211	20	19.656,83	18.600,00	1.056,83	19.656,83	18.600,00	1.056,83
1/820000-563000	Sonstige Aufwandsentschädigungen	2213	3213	20	3.965,85	7.700,00	-3.734,15	3.965,85	7.700,00	-3.734,15
1/820000-565000	Mehrleistungsvergütungen	2211	3211	20	20.445,93	10.900,00	9.545,93	20.445,93	10.900,00	9.545,93
1/820000-565100	Leistungsprämie gem. K-GMG	2211	3211	20	3.534,95	3.600,00	-65,05	3.534,95	3.600,00	-65,05
1/820000-569000	Sonstige Nebegebühren	2211	3211	20	325,74	2.000,00	-1.674,26	325,74	2.000,00	-1.674,26

		MVAG			Ergebnisrechnung			Finanzierungsrechnung		
		EH	FH	VCQU	RA 2022	VA 2022	RA - VA	RA 2022	VA 2022	RA - VA
1/820000-580000	DGB zum Ausgleichsfonds für Familienbeihilfen	2212	3212	20	7.999,13	8.300,00	-300,87	7.999,13	8.300,00	-300,87
1/820000-581100	Betr. Kollektivvers. gem. K-GMG	2212	3212	20	984,27	1.000,00	-15,73	984,27	1.000,00	-15,73
1/820000-582000	Sonstige DGB zur sozialen Sicherheit	2212	3212	20	41.600,24	41.800,00	-199,76	41.600,24	41.800,00	-199,76
1/820000-582100	Abfertigungsversicherung	2212	3212	20	4.574,77	4.600,00	-25,23	4.574,77	4.600,00	-25,23
1/820000-582200	Jubiläumswendungen Versicherung	2212	3212	20	5.482,00	5.500,00	-18,00	5.482,00	5.500,00	-18,00
1/820000-600100	Strom	2222	3222	24	7.401,81	9.300,00	-1.898,19	7.401,81	9.300,00	-1.898,19
1/820000-614000	Instandhaltung von Gebäuden	2224	3224	24	488,90	1.000,00	-511,10	488,90	1.000,00	-511,10
1/820000-616000	Instandhaltung von Maschinen	2224	3224	24	72,00	2.000,00	-1.928,00	72,00	2.000,00	-1.928,00
1/820000-617100	Instandhaltung von Fahrzeugen Pritsche FIAT	2224	3224	24	1.169,46	2.000,00	-830,54	1.169,46	2.000,00	-830,54
1/820000-617200	Instandhaltung von Fahrzeugen Traktor John Deere 6320	2224	3224	24	1.384,00	5.000,00	-3.616,00	1.384,00	5.000,00	-3.616,00
1/820000-617300	Instandhaltung von Fahrzeugen Pritsche VW	2224	3224	24	1.875,67	1.000,00	875,67	1.875,67	1.000,00	875,67
1/820000-617400	Instandhaltung von Fahrzeugen Rasentraktor, Stapler, Anhänger, etc.	2224	3224	24	717,77	4.000,00	-3.282,23	717,77	4.000,00	-3.282,23
1/820000-617600	Instandhaltung von Fahrzeugen Traktor John Deere 6125 R	2224	3224	24	1.955,04	3.000,00	-1.044,96	1.955,04	3.000,00	-1.044,96
1/820000-618000	Instandhaltung von sonstigen Anlagen	2224	3224	24	2.188,93	3.000,00	-811,07	2.188,93	3.000,00	-811,07
1/820000-631000	Telekommunikationsdienste	2222	3222	24	1.829,98	1.800,00	29,98	1.829,98	1.800,00	29,98
1/820000-670000	Versicherungen	2222	3222	24	5.525,36	5.400,00	125,36	5.525,36	5.400,00	125,36
1/820000-680600	Planmäßige Abschreibung	2226			12.173,97	16.300,00	-4.126,03	0,00	0,00	0,00
1/820000-680700	Planmäßige Abschreibung	2226			1.470,16	100,00	1.370,16	0,00	0,00	0,00
1/820000-683000	Verluste aus dem Abgang von Sachanlagen und immateriellen Vermögenswerten	2226			1.985,72	0,00	1.985,72	0,00	0,00	0,00
1/820000-700000	Mietzinse	2223	3223	24	4.440,00	4.500,00	-60,00	4.440,00	4.500,00	-60,00
1/820000-710000	Öffentliche Abgaben ohne Gebühren gemäß FAG	2225	3225	24	420,60	600,00	-179,40	420,60	600,00	-179,40
1/820000-710100	Kapitalertragssteuer	2225	3225	24	0,87	100,00	-99,13	0,87	100,00	-99,13
1/820000-711000	Gebühren gemäß FAG	2225	3225	24	1.292,08	1.400,00	-107,92	1.292,08	1.400,00	-107,92
1/820000-720109	Kostenbeitrag Wirtschaftshof Arbeiter	2225	3225	24	7.671,00	15.600,00	-7.929,00	7.671,00	15.600,00	-7.929,00
1/820000-720209	Kostenbeitrag Wirtschaftshof Maschinen	2225	3225	24	1.122,50	2.500,00	-1.377,50	1.122,50	2.500,00	-1.377,50
1/820000-720309	Kostenbeitrag Hauptverwaltung	2225	3225	24	14.400,00	14.400,00	0,00	14.400,00	14.400,00	0,00
1/820000-724000	Reisegebühren	2225	3225	24	110,88	200,00	-89,12	110,88	200,00	-89,12
1/820000-728000	Entgelte für sonstige Leistungen	2225	3225	24	6.731,13	6.100,00	631,13	6.731,13	6.100,00	631,13
1/820000-728100	Wasser	2225	3225	24	60,00	100,00	-40,00	60,00	100,00	-40,00
1/820000-728110	EDV-Kosten	2225	3225	24	358,41	400,00	-41,59	358,41	400,00	-41,59
1/820000-729000	Sonstige Ausgaben	2225	3225	24	26,16	200,00	-173,84	26,16	200,00	-173,84
<b>SU 22 / 32</b>	<b>Summe Aufwendungen / Auszahlungen operative Gebarung</b>				<b>363.670,17</b>	<b>413.000,00</b>	<b>-49.329,83</b>	<b>350.007,34</b>	<b>396.600,00</b>	<b>-46.592,66</b>

	MVAG	MVAG VCQU			Ergebnisrechnung			Finanzierungsrechnung		
		EH	FH		RA 2022	VA 2022	RA - VA	RA 2022	VA 2022	RA - VA
<b>SA 0 / SA 1</b>		<b>(0) Nettoergebnis (21 - 22) / (1) Geldfluss operative Gebarung (31 - 32)</b>			<b>7.061,58</b>	<b>24.500,00</b>	<b>-17.438,42</b>	<b>-9.403,52</b>	<b>36.900,00</b>	<b>-46.303,52</b>
2/820000+894000		Entnahmen von zweckgebundenen Haushaltsrücklagen	2301		25.200,00	25.200,00	0,00	0,00	0,00	0,00
1/820000-794000		Zuweisung an zweckgebundene Haushaltsrücklagen	2401		49.602,62	49.700,00	97,38	0,00	0,00	0,00
<b>SU 23</b>		<b>Summe Haushaltsrücklagen</b>			<b>-24.402,62</b>	<b>-24.500,00</b>	<b>97,38</b>	<b>0,00</b>	<b>0,00</b>	<b>0,00</b>
<b>SA00</b>		<b>Nettoergebnis nach Zuw./Entn. Haushaltsrücklagen (Saldo 0 +/- SU23)</b>			<b>-17.341,04</b>	<b>0,00</b>	<b>-17.341,04</b>			
<b>Investive Gebarung</b>										
2/820000+301101		Kapitaltransfers von Ländern, Landesfonds und Landeskammern	3331	2 33	0,00	0,00	0,00	0,00	4.300,00	-4.300,00
2/820000+803100		Veräußerungen von technischen Anlagen, Fahrzeugen und Maschinen	3314	31	0,00	0,00	0,00	4.000,00	4.000,00	0,00
<b>SU 33</b>		<b>Summe Einzahlungen investive Gebarung</b>						<b>4.000,00</b>	<b>8.300,00</b>	<b>-4.300,00</b>
1/820000-020000		Maschinen und maschinelle Anlagen	3414	2 41	0,00	0,00	0,00	2.857,00	3.000,00	-143,00
1/820000-040000		Fahrzeuge	3414	2 41	0,00	0,00	0,00	4.458,05	4.400,00	58,05
1/820000-042000		Betriebsausstattung	3415	2 41	0,00	0,00	0,00	1.812,06	1.800,00	12,06
<b>SU 34</b>		<b>Summe Auszahlungen investive Gebarung</b>						<b>9.127,11</b>	<b>9.200,00</b>	<b>-72,89</b>
<b>SA2</b>		<b>Saldo (2) Geldfluss aus der Investiven Gebarung (33 - 34)</b>						<b>-5.127,11</b>	<b>-900,00</b>	<b>-4.227,11</b>
<b>SA3</b>		<b>Saldo (3) Nettofinanzierungssaldo (Saldo 1 + Saldo 2)</b>						<b>-14.530,63</b>	<b>36.000,00</b>	<b>-50.530,63</b>
<b>Finanzierungstätigkeit</b>										
<b>SU 35</b>		<b>Summe Einzahlungen aus der Finanzierungstätigkeit</b>						<b>0,00</b>	<b>0,00</b>	<b>0,00</b>
<b>SU 36</b>		<b>Summe Auszahlungen aus der Finanzierungstätigkeit</b>						<b>0,00</b>	<b>0,00</b>	<b>0,00</b>
<b>SA4</b>		<b>Saldo (4) Geldfluss aus der Finanzierungstätigkeit (35 - 36)</b>						<b>0,00</b>	<b>0,00</b>	<b>0,00</b>
<b>SA5</b>		<b>Saldo (5) Geldfluss aus der voranschlagswirksamen Gebarung (Saldo 3 + Saldo 4)</b>						<b>-14.530,63</b>	<b>36.000,00</b>	<b>-50.530,63</b>
<b>828</b>		<b>Sonstige Märkte</b>								
<b>828000</b>		<b>Sonstige Märkte</b>								
<b>Operative Gebarung</b>										
2/828000+829000		Sonstige Einnahmen	2116	3116 18	0,00	500,00	-500,00	0,00	500,00	-500,00
<b>SU 21 / 31</b>		<b>Summe Erträge / Einzahlungen operative Gebarung</b>			<b>0,00</b>	<b>500,00</b>	<b>-500,00</b>	<b>0,00</b>	<b>500,00</b>	<b>-500,00</b>
1/828000-700000		Miet- und Pachtaufwand	2223	3223 24	576,00	0,00	576,00	576,00	0,00	576,00
1/828000-720109		Kostenbeitrag Wirtschaftshof Arbeiter	2225	3225 24	8.095,50	3.600,00	4.495,50	8.095,50	3.600,00	4.495,50
1/828000-720209		Kostenbeitrag Wirtschaftshof Maschinen	2225	3225 24	1.165,00	600,00	565,00	1.165,00	600,00	565,00
1/828000-729000		Sonstige Ausgaben	2225	3225 24	1.479,01	1.500,00	-20,99	1.479,01	1.500,00	-20,99
<b>SU 22 / 32</b>		<b>Summe Aufwendungen / Auszahlungen operative Gebarung</b>			<b>11.315,51</b>	<b>5.700,00</b>	<b>5.615,51</b>	<b>11.315,51</b>	<b>5.700,00</b>	<b>5.615,51</b>
<b>SA 0 / SA 1</b>		<b>(0) Nettoergebnis (21 - 22) / (1) Geldfluss operative Gebarung (31 - 32)</b>			<b>-11.315,51</b>	<b>-5.200,00</b>	<b>-6.115,51</b>	<b>-11.315,51</b>	<b>-5.200,00</b>	<b>-6.115,51</b>
<b>SU 23</b>		<b>Summe Haushaltsrücklagen</b>			<b>0,00</b>	<b>0,00</b>	<b>0,00</b>	<b>0,00</b>	<b>0,00</b>	<b>0,00</b>
<b>SA00</b>		<b>Nettoergebnis nach Zuw./Entn. Haushaltsrücklagen (Saldo 0 +/- SU23)</b>			<b>-11.315,51</b>	<b>-5.200,00</b>	<b>-6.115,51</b>			

		MVAG			Ergebnisrechnung			Finanzierungsrechnung		
		MVAG EH	MVAG FH	VCQU	RA 2022	VA 2022	RA - VA	RA 2022	VA 2022	RA - VA
<b>Investive Gebarung</b>										
SU 33	Summe Einzahlungen investive Gebarung							0,00	0,00	0,00
SU 34	Summe Auszahlungen investive Gebarung							0,00	0,00	0,00
SA2	Saldo (2) Geldfluss aus der Investiven Gebarung (33 – 34)							0,00	0,00	0,00
SA3	Saldo (3) Nettofinanzierungssaldo (Saldo 1 + Saldo 2)							-11.315,51	-5.200,00	-6.115,51
<b>Finanzierungstätigkeit</b>										
SU 35	Summe Einzahlungen aus der Finanzierungstätigkeit							0,00	0,00	0,00
SU 36	Summe Auszahlungen aus der Finanzierungstätigkeit							0,00	0,00	0,00
SA4	Saldo (4) Geldfluss aus der Finanzierungstätigkeit (35 – 36)							0,00	0,00	0,00
SA5	Saldo (5) Geldfluss aus der voranschlagswirksamen Gebarung (Saldo 3 + Saldo 4)							-11.315,51	-5.200,00	-6.115,51
<b>84 Liegenschaften, Wohn- und Geschäftsgebäude</b>										
<b>840 Grundbesitz</b>										
<b>840000 Grundbesitz</b>										
<b>Operative Gebarung</b>										
2/840000+801000	Veräußerungen von Grundstücken und Grundstückseinrichtungen	2116		30	325,00	500,00	-175,00	0,00	0,00	0,00
2/840000+811000	Einnahmen aus Vermietung und Verpachtung	2115	3115	14	7.667,91	8.000,00	-332,09	7.667,91	8.000,00	-332,09
2/840000+828000	Rückersätze von Aufwendungen	2116	3116	18	474,30	0,00	474,30	474,30	0,00	474,30
2/840000+861100	Transfers von Ländern, Landesfonds und Landeskammern	2121	3121	15	560,10	0,00	560,10	560,10	0,00	560,10
<b>SU 21 / 31</b>	<b>Summe Erträge / Einzahlungen operative Gebarung</b>				<b>9.027,31</b>	<b>8.500,00</b>	<b>527,31</b>	<b>8.702,31</b>	<b>8.000,00</b>	<b>702,31</b>
1/840000-670000	Versicherungen	2222	3222	24	0,00	100,00	-100,00	0,00	100,00	-100,00
1/840000-683000	Verluste aus dem Abgang von Sachanlagen und immateriellen Vermögenswerten	2226			35,75	0,00	35,75	0,00	0,00	0,00
1/840000-710000	Öffentliche Abgaben, ohne Gebühren gemäß FAG	2225	3225	24	350,16	300,00	50,16	350,16	300,00	50,16
1/840000-711000	Gebühren gemäß FAG	2225	3225	24	111,70	200,00	-88,30	111,70	200,00	-88,30
<b>SU 22 / 32</b>	<b>Summe Aufwendungen / Auszahlungen operative Gebarung</b>				<b>497,61</b>	<b>600,00</b>	<b>-102,39</b>	<b>461,86</b>	<b>600,00</b>	<b>-138,14</b>
<b>SA 0 / SA 1</b>	<b>(0) Nettoergebnis (21 - 22) / (1) Geldfluss operative Gebarung (31 – 32)</b>				<b>8.529,70</b>	<b>7.900,00</b>	<b>629,70</b>	<b>8.240,45</b>	<b>7.400,00</b>	<b>840,45</b>
SU 23	Summe Haushaltsrücklagen				0,00	0,00	0,00	0,00	0,00	0,00
SA00	Nettoergebnis nach Zuw./Entn. Haushaltsrücklagen (Saldo 0 +/- SU23)				8.529,70	7.900,00	629,70	0,00	0,00	0,00
<b>Investive Gebarung</b>										
2/840000+301100	Kapitaltransfers von Ländern, Landesfonds und Landeskammern		3331	2 33	0,00	0,00	0,00	12.739,90	13.300,00	-560,10



		MVAG			Ergebnisrechnung			Finanzierungsrechnung		
		MVAG EH	MVAG FH	VCQU	RA 2022	VA 2022	RA - VA	RA 2022	VA 2022	RA - VA
2/840000+801000	Veräußerungen von Grundstücken und Grundstückseinrichtungen		3312	30	0,00	0,00	0,00	325,00	500,00	-175,00
<b>SU 33</b>	<b>Summe Einzahlungen investive Gebarung</b>							<b>13.064,90</b>	<b>13.800,00</b>	<b>-735,10</b>
1/840000-000000	Bebaute Grundstücke		3412	2 40	0,00	0,00	0,00	12.739,90	40.000,00	-27.260,10
<b>SU 34</b>	<b>Summe Auszahlungen investive Gebarung</b>							<b>12.739,90</b>	<b>40.000,00</b>	<b>-27.260,10</b>
<b>SA2</b>	<b>Saldo (2) Geldfluss aus der Investiven Gebarung (33 – 34)</b>							<b>325,00</b>	<b>-26.200,00</b>	<b>26.525,00</b>
<b>SA3</b>	<b>Saldo (3) Nettofinanzierungssaldo (Saldo 1 + Saldo 2)</b>							<b>8.565,45</b>	<b>-18.800,00</b>	<b>27.365,45</b>
<b>Finanzierungstätigkeit</b>										
<b>SU 35</b>	<b>Summe Einzahlungen aus der Finanzierungstätigkeit</b>							<b>0,00</b>	<b>0,00</b>	<b>0,00</b>
<b>SU 36</b>	<b>Summe Auszahlungen aus der Finanzierungstätigkeit</b>							<b>0,00</b>	<b>0,00</b>	<b>0,00</b>
<b>SA4</b>	<b>Saldo (4) Geldfluss aus der Finanzierungstätigkeit (35 – 36)</b>							<b>0,00</b>	<b>0,00</b>	<b>0,00</b>
<b>SA5</b>	<b>Saldo (5) Geldfluss aus der voranschlagswirksamen Gebarung (Saldo 3 + Saldo 4)</b>							<b>8.565,45</b>	<b>-18.800,00</b>	<b>27.365,45</b>
<b>846</b>	<b>Wohn- und Geschäftsgebäude (soweit nicht bei 853)</b>									
<b>846000</b>	<b>Wohn- und Geschäftsgebäude</b>									
<b>Operative Gebarung</b>										
2/846000+811000	Einnahmen aus Vermietung u. Verpachtung	2115	3115	14	10.630,82	10.000,00	630,82	10.603,97	10.000,00	603,97
2/846000+813000	Erträge aus der Auflösung von Investitionszuschüssen (Kapitaltransfers)	2127			8.427,57	8.400,00	27,57	0,00	0,00	0,00
2/846000+823000	Zinsen	2131	3131	14	2,11	100,00	-97,89	2,11	100,00	-97,89
2/846000+829000	Sonstige Einnahmen	2116	3116	18	1.212,69	1.200,00	12,69	1.212,69	1.200,00	12,69
2/846000+829001	Sonstige Einnahmen UVA Lehrerwohnhaus Rosenbach	2116	3116	18	580,51	500,00	80,51	580,51	500,00	80,51
<b>SU 21 / 31</b>	<b>Summe Erträge / Einzahlungen operative Gebarung</b>				<b>20.853,70</b>	<b>20.200,00</b>	<b>653,70</b>	<b>12.399,28</b>	<b>11.800,00</b>	<b>599,28</b>
1/846000-614000	Instandhaltung von Gebäuden	2224	3224	24	0,00	300,00	-300,00	0,00	300,00	-300,00
1/846000-650700	Zinsen für Finanzschulden - Inland	2241	3241	25	27,53	100,00	-72,47	27,53	100,00	-72,47
1/846000-670000	Versicherungen	2222	3222	24	2.476,89	2.500,00	-23,11	2.476,89	2.500,00	-23,11
1/846000-680300	Planmäßige Abschreibung	2226			13.600,16	13.600,00	0,16	0,00	0,00	0,00
1/846000-700000	Mietzinse	2223	3223	24	859,57	900,00	-40,43	859,57	900,00	-40,43
1/846000-710100	Kapitalertragssteuer	2225	3225	24	0,53	100,00	-99,47	0,53	100,00	-99,47
1/846000-720109	Kostenbeitrag Wirtschaftshof Arbeiter	2225	3225	24	537,00	1.000,00	-463,00	537,00	1.000,00	-463,00
1/846000-720209	Kostenbeitrag Wirtschaftshof Maschinen	2225	3225	24	132,50	300,00	-167,50	132,50	300,00	-167,50
1/846000-720309	Kostenbeitrag Hauptverwaltung	2225	3225	24	1.400,00	1.400,00	0,00	1.400,00	1.400,00	0,00
1/846000-728100	Wasser	2225	3225	24	94,50	100,00	-5,50	94,50	100,00	-5,50
1/846000-729000	Sonstige Ausgaben	2225	3225	24	769,39	500,00	269,39	769,39	500,00	269,39
<b>SU 22 / 32</b>	<b>Summe Aufwendungen / Auszahlungen operative Gebarung</b>				<b>19.898,07</b>	<b>20.800,00</b>	<b>-901,93</b>	<b>6.297,91</b>	<b>7.200,00</b>	<b>-902,09</b>
<b>SA 0 / SA 1</b>	<b>(0) Nettoergebnis (21 - 22) / (1) Geldfluss operative Gebarung (31 – 32)</b>				<b>955,63</b>	<b>-600,00</b>	<b>1.555,63</b>	<b>6.101,37</b>	<b>4.600,00</b>	<b>1.501,37</b>

		MVAG	MVAG	VCQU	Ergebnisrechnung			Finanzierungsrechnung		
		EH	FH		RA 2022	VA 2022	RA - VA	RA 2022	VA 2022	RA - VA
1/846000-794000	Zuweisung an zweckgebundene Haushaltsrücklagen	2401			1,58	100,00	98,42	0,00	0,00	0,00
<b>SU 23</b>	<b>Summe Haushaltsrücklagen</b>				<b>-1,58</b>	<b>-100,00</b>	<b>98,42</b>	<b>0,00</b>	<b>0,00</b>	<b>0,00</b>
<b>SA00</b>	<b>Nettoergebnis nach Zuw./Entn. Haushaltsrücklagen (Saldo 0 +/- SU23)</b>				<b>954,05</b>	<b>-700,00</b>	<b>1.654,05</b>			
<b>Investive Gebarung</b>										
<b>SU 33</b>	<b>Summe Einzahlungen investive Gebarung</b>							<b>0,00</b>	<b>0,00</b>	<b>0,00</b>
<b>SU 34</b>	<b>Summe Auszahlungen investive Gebarung</b>							<b>0,00</b>	<b>0,00</b>	<b>0,00</b>
<b>SA2</b>	<b>Saldo (2) Geldfluss aus der Investiven Gebarung (33 – 34)</b>							<b>0,00</b>	<b>0,00</b>	<b>0,00</b>
<b>SA3</b>	<b>Saldo (3) Nettofinanzierungssaldo (Saldo 1 + Saldo 2)</b>							<b>6.101,37</b>	<b>4.600,00</b>	<b>1.501,37</b>
<b>Finanzierungstätigkeit</b>										
<b>SU 35</b>	<b>Summe Einzahlungen aus der Finanzierungstätigkeit</b>							<b>0,00</b>	<b>0,00</b>	<b>0,00</b>
1/846000-346100	Investitionsdarlehen von Kreditinstituten	3614	65		0,00	0,00	0,00	495,71	500,00	-4,29
<b>SU 36</b>	<b>Summe Auszahlungen aus der Finanzierungstätigkeit</b>							<b>495,71</b>	<b>500,00</b>	<b>-4,29</b>
<b>SA4</b>	<b>Saldo (4) Geldfluss aus der Finanzierungstätigkeit (35 – 36)</b>							<b>-495,71</b>	<b>-500,00</b>	<b>4,29</b>
<b>SA5</b>	<b>Saldo (5) Geldfluss aus der voranschlagswirksamen Gebarung (Saldo 3 + Saldo 4)</b>							<b>5.605,66</b>	<b>4.100,00</b>	<b>1.505,66</b>
<b>85 Betriebe mit marktbestimmter Tätigkeit</b>										
<b>850 Betriebe der Wasserversorgung</b>										
<b>850000 WVA-Tallach/St.Oswald</b>										
<b>Operative Gebarung</b>										
2/850000+813000	Erträge aus der Auflösung von Investitionszuschüssen (Kapitaltransfers)	2127			9.431,11	8.800,00	631,11	0,00	0,00	0,00
2/850000+823000	Zinsen	2131	3131	14	4,21	100,00	-95,79	4,21	100,00	-95,79
2/850000+850000	Interessentenbeiträge von Grundstückseigentümern u. Anrainern	2111	3111	10	0,00	6.000,00	-6.000,00	0,00	6.000,00	-6.000,00
2/850000+852100	Benützungsgebühren	2113	3113	12	32.118,68	31.700,00	418,68	32.941,45	31.700,00	1.241,45
2/850000+852200	Bereitstellungsgebühren	2113	3113	12	16.780,85	16.700,00	80,85	17.130,06	16.700,00	430,06
2/850000+852300	Zählermieten	2113	3113	12	2.660,82	2.700,00	-39,18	2.700,80	2.700,00	0,80
<b>SU 21 / 31</b>	<b>Summe Erträge / Einzahlungen operative Gebarung</b>				<b>60.995,67</b>	<b>66.000,00</b>	<b>-5.004,33</b>	<b>52.776,52</b>	<b>57.200,00</b>	<b>-4.423,48</b>
1/850000-400000	Geringwertige Wirtschaftsgüter des Anlagevermögens	2221	3221	23	1.778,49	2.000,00	-221,51	1.778,49	2.000,00	-221,51
1/850000-459000	Sonstige Verbrauchsgüter	2221	3221	23	45,90	200,00	-154,10	45,90	200,00	-154,10
1/850000-590000	Freiwillige Sozialleistungen	2212	3212	20	0,00	500,00	-500,00	0,00	500,00	-500,00
1/850000-600100	Strom	2222	3222	24	536,33	900,00	-363,67	536,33	900,00	-363,67
1/850000-612000	Instandhaltung von Wasser- und Kanalisationsanlagen	2224	3224	24	2.092,00	14.000,00	-11.908,00	2.092,00	14.000,00	-11.908,00
1/850000-631000	Telekommunikationsdienste	2222	3222	24	103,66	200,00	-96,34	103,66	200,00	-96,34
1/850000-650700	Zinsen für Finanzschulden Inland	2241	3241	25	269,01	200,00	69,01	269,01	200,00	69,01

		MVAG MVAG VCQU			Ergebnisrechnung			Finanzierungsrechnung		
		EH	FH	VCQU	RA 2022	VA 2022	RA - VA	RA 2022	VA 2022	RA - VA
1/850000-670000	Versicherungen	2222	3222	24	401,86	500,00	-98,14	401,86	500,00	-98,14
1/850000-680400	Planmäßige Abschreibung	2226			20.149,81	18.300,00	1.849,81	0,00	0,00	0,00
1/850000-710100	Kapitalertragssteuer	2225	3225	24	1,05	100,00	-98,95	1,05	100,00	-98,95
1/850000-720109	Kostenbeitrag Wirtschaftshof Arbeiter	2225	3225	24	6.996,00	9.600,00	-2.604,00	6.996,00	9.600,00	-2.604,00
1/850000-720209	Kostenbeitrag Wirtschaftshof Maschinen	2225	3225	24	2.577,50	2.000,00	577,50	2.577,50	2.000,00	577,50
1/850000-720309	Kostenbeitrag Hauptverwaltung	2225	3225	24	18.300,00	18.300,00	0,00	18.300,00	18.300,00	0,00
1/850000-728000	Entgelte für sonstige Leistungen	2225	3225	24	2.343,90	2.500,00	-156,10	2.343,90	2.500,00	-156,10
<b>SU 22 / 32</b>	<b>Summe Aufwendungen / Auszahlungen operative Gebarung</b>				<b>55.595,51</b>	<b>69.300,00</b>	<b>-13.704,49</b>	<b>35.445,70</b>	<b>51.000,00</b>	<b>-15.554,30</b>
<b>SA 0 / SA 1</b>	<b>(0) Nettoergebnis (21 - 22) / (1) Geldfluss operative Gebarung (31 - 32)</b>				<b>5.400,16</b>	<b>-3.300,00</b>	<b>8.700,16</b>	<b>17.330,82</b>	<b>6.200,00</b>	<b>11.130,82</b>
2/850000+894000	Entnahmen von zweckgebundenen Haushaltsrücklagen	2301			12.894,35	3.400,00	9.494,35	0,00	0,00	0,00
1/850000-794000	Zuweisung an zweckgebundene Haushaltsrücklagen	2401			17.602,99	100,00	-17.502,99	0,00	0,00	0,00
<b>SU 23</b>	<b>Summe Haushaltsrücklagen</b>				<b>-4.708,64</b>	<b>3.300,00</b>	<b>-8.008,64</b>	<b>0,00</b>	<b>0,00</b>	<b>0,00</b>
<b>SA00</b>	<b>Nettoergebnis nach Zuw./Entn. Haushaltsrücklagen (Saldo 0 +/- SU23)</b>				<b>691,52</b>	<b>0,00</b>	<b>691,52</b>			
<b>Investive Gebarung</b>										
<b>SU 33</b>	<b>Summe Einzahlungen investive Gebarung</b>							<b>0,00</b>	<b>0,00</b>	<b>0,00</b>
<b>SU 34</b>	<b>Summe Auszahlungen investive Gebarung</b>							<b>0,00</b>	<b>0,00</b>	<b>0,00</b>
<b>SA2</b>	<b>Saldo (2) Geldfluss aus der Investiven Gebarung (33 - 34)</b>							<b>0,00</b>	<b>0,00</b>	<b>0,00</b>
<b>SA3</b>	<b>Saldo (3) Nettofinanzierungssaldo (Saldo 1 + Saldo 2)</b>							<b>17.330,82</b>	<b>6.200,00</b>	<b>11.130,82</b>
<b>Finanzierungstätigkeit</b>										
2/850000+341000	Investitionsdarlehen von Ländern und Landesfonds		3511	54	0,00	0,00	0,00	269,01	200,00	69,01
<b>SU 35</b>	<b>Summe Einzahlungen aus der Finanzierungstätigkeit</b>							<b>269,01</b>	<b>200,00</b>	<b>69,01</b>
<b>SU 36</b>	<b>Summe Auszahlungen aus der Finanzierungstätigkeit</b>							<b>0,00</b>	<b>0,00</b>	<b>0,00</b>
<b>SA4</b>	<b>Saldo (4) Geldfluss aus der Finanzierungstätigkeit (35 - 36)</b>							<b>269,01</b>	<b>200,00</b>	<b>69,01</b>
<b>SA5</b>	<b>Saldo (5) Geldfluss aus der voranschlagswirksamen Gebarung (Saldo 3 + Saldo 4)</b>							<b>17.599,83</b>	<b>6.400,00</b>	<b>11.199,83</b>
<b>850200</b>	<b>WVV Faaker-See-Gebiet</b>									
<b>Operative Gebarung</b>										
2/850200+850000	Interessentenbeiträge von Grundstückseigentümern und Anrainern	2111	3111	10	6.800,38	5.000,00	1.800,38	6.800,38	5.000,00	1.800,38
2/850200+852100	Benützungsgebühren	2113	3113	12	36.312,93	36.000,00	312,93	36.312,93	36.000,00	312,93
2/850200+852200	Bereitstellungsgebühren	2113	3113	12	30.856,00	31.400,00	-544,00	30.856,00	31.400,00	-544,00
2/850200+852300	Zählermieten	2113	3113	12	3.640,12	3.400,00	240,12	3.640,12	3.400,00	240,12
<b>SU 21 / 31</b>	<b>Summe Erträge / Einzahlungen operative Gebarung</b>				<b>77.609,43</b>	<b>75.800,00</b>	<b>1.809,43</b>	<b>77.609,43</b>	<b>75.800,00</b>	<b>1.809,43</b>
1/850200-752000	Laufende Transferzahlungen an Gemeinden, Gemeindeverb. und -fonds	2231	3231	26	77.609,43	75.800,00	1.809,43	77.609,43	75.800,00	1.809,43
<b>SU 22 / 32</b>	<b>Summe Aufwendungen / Auszahlungen operative Gebarung</b>				<b>77.609,43</b>	<b>75.800,00</b>	<b>1.809,43</b>	<b>77.609,43</b>	<b>75.800,00</b>	<b>1.809,43</b>

	MVAG	MVAG	VCQU	Ergebnisrechnung			Finanzierungsrechnung			
				EH	FH	RA 2022	VA 2022	RA - VA	RA 2022	VA 2022
<b>SA 0 / SA 1</b>	<b>(0) Nettoergebnis (21 - 22) / (1) Geldfluss operative Gebarung (31 - 32)</b>			<b>0,00</b>	<b>0,00</b>	<b>0,00</b>	<b>0,00</b>	<b>0,00</b>	<b>0,00</b>	
<b>SU 23</b>	<b>Summe Haushaltsrücklagen</b>			<b>0,00</b>	<b>0,00</b>	<b>0,00</b>	<b>0,00</b>	<b>0,00</b>	<b>0,00</b>	
<b>SA00</b>	<b>Nettoergebnis nach Zuw./Entn. Haushaltsrücklagen (Saldo 0 +/- SU23)</b>			<b>0,00</b>	<b>0,00</b>	<b>0,00</b>				
<b>Investive Gebarung</b>										
<b>SU 33</b>	<b>Summe Einzahlungen investive Gebarung</b>						<b>0,00</b>	<b>0,00</b>	<b>0,00</b>	
<b>SU 34</b>	<b>Summe Auszahlungen investive Gebarung</b>						<b>0,00</b>	<b>0,00</b>	<b>0,00</b>	
<b>SA2</b>	<b>Saldo (2) Geldfluss aus der Investiven Gebarung (33 - 34)</b>						<b>0,00</b>	<b>0,00</b>	<b>0,00</b>	
<b>SA3</b>	<b>Saldo (3) Nettofinanzierungssaldo (Saldo 1 + Saldo 2)</b>						<b>0,00</b>	<b>0,00</b>	<b>0,00</b>	
<b>Finanzierungstätigkeit</b>										
<b>SU 35</b>	<b>Summe Einzahlungen aus der Finanzierungstätigkeit</b>						<b>0,00</b>	<b>0,00</b>	<b>0,00</b>	
<b>SU 36</b>	<b>Summe Auszahlungen aus der Finanzierungstätigkeit</b>						<b>0,00</b>	<b>0,00</b>	<b>0,00</b>	
<b>SA4</b>	<b>Saldo (4) Geldfluss aus der Finanzierungstätigkeit (35 - 36)</b>						<b>0,00</b>	<b>0,00</b>	<b>0,00</b>	
<b>SA5</b>	<b>Saldo (5) Geldfluss aus der voranschlagswirksamen Gebarung (Saldo 3 + Saldo 4)</b>						<b>0,00</b>	<b>0,00</b>	<b>0,00</b>	
<b>851</b>	<b>Betriebe der Abwasserbeseitigung</b>									
<b>851001</b>	<b>Abwasserverband Wörther See West</b>									
<b>Operative Gebarung</b>										
2/851001+850000	Interessentenbeiträge von Grundstückseigentümern und Anrainern	2111	3111	10	63.281,47	50.800,00	12.481,47	63.281,47	50.800,00	12.481,47
2/851001+852100	Benützungsgebühren	2113	3113	12	386.219,84	423.000,00	-36.780,16	386.219,84	423.000,00	-36.780,16
2/851001+852200	Bereitstellungsgebühren	2113	3113	12	347.770,52	347.000,00	770,52	347.770,52	347.000,00	770,52
<b>SU 21 / 31</b>	<b>Summe Erträge / Einzahlungen operative Gebarung</b>				<b>797.271,83</b>	<b>820.800,00</b>	<b>-23.528,17</b>	<b>797.271,83</b>	<b>820.800,00</b>	<b>-23.528,17</b>
1/851001-752000	Laufende Transferzahlungen an Gemeinden, Gemeindeverb. und -fonds	2231	3231	26	733.990,36	770.000,00	-36.009,64	733.990,36	770.000,00	-36.009,64
1/851001-752001	Laufende Transferzahlungen an Gemeinden, Gemeindeverb. und -fonds	2231	3231	26	63.281,47	50.800,00	12.481,47	63.281,47	50.800,00	12.481,47
<b>SU 22 / 32</b>	<b>Summe Aufwendungen / Auszahlungen operative Gebarung</b>				<b>797.271,83</b>	<b>820.800,00</b>	<b>-23.528,17</b>	<b>797.271,83</b>	<b>820.800,00</b>	<b>-23.528,17</b>
<b>SA 0 / SA 1</b>	<b>(0) Nettoergebnis (21 - 22) / (1) Geldfluss operative Gebarung (31 - 32)</b>				<b>0,00</b>	<b>0,00</b>	<b>0,00</b>	<b>0,00</b>	<b>0,00</b>	<b>0,00</b>
<b>SU 23</b>	<b>Summe Haushaltsrücklagen</b>				<b>0,00</b>	<b>0,00</b>	<b>0,00</b>	<b>0,00</b>	<b>0,00</b>	<b>0,00</b>
<b>SA00</b>	<b>Nettoergebnis nach Zuw./Entn. Haushaltsrücklagen (Saldo 0 +/- SU23)</b>				<b>0,00</b>	<b>0,00</b>	<b>0,00</b>			
<b>Investive Gebarung</b>										
<b>SU 33</b>	<b>Summe Einzahlungen investive Gebarung</b>						<b>0,00</b>	<b>0,00</b>	<b>0,00</b>	
<b>SU 34</b>	<b>Summe Auszahlungen investive Gebarung</b>						<b>0,00</b>	<b>0,00</b>	<b>0,00</b>	
<b>SA2</b>	<b>Saldo (2) Geldfluss aus der Investiven Gebarung (33 - 34)</b>						<b>0,00</b>	<b>0,00</b>	<b>0,00</b>	
<b>SA3</b>	<b>Saldo (3) Nettofinanzierungssaldo (Saldo 1 + Saldo 2)</b>						<b>0,00</b>	<b>0,00</b>	<b>0,00</b>	
<b>Finanzierungstätigkeit</b>										
<b>SU 35</b>	<b>Summe Einzahlungen aus der Finanzierungstätigkeit</b>						<b>0,00</b>	<b>0,00</b>	<b>0,00</b>	
<b>SU 36</b>	<b>Summe Auszahlungen aus der Finanzierungstätigkeit</b>						<b>0,00</b>	<b>0,00</b>	<b>0,00</b>	

		MVAG			Ergebnisrechnung			Finanzierungsrechnung		
		MVAG	MVAG	VCQU	RA 2022	VA 2022	RA - VA	RA 2022	VA 2022	RA - VA
		EH	FH							
<b>SA4</b>	<b>Saldo (4) Geldfluss aus der Finanzierungstätigkeit (35 – 36)</b>							<b>0,00</b>	<b>0,00</b>	<b>0,00</b>
<b>SA5</b>	<b>Saldo (5) Geldfluss aus der voranschlagswirksamen Gebarung (Saldo 3 + Saldo 4)</b>							<b>0,00</b>	<b>0,00</b>	<b>0,00</b>
<b>852</b>	<b>Betriebe der Müllbeseitigung</b>									
<b>852000</b>	<b>Betriebe der Müllbeseitigung</b>									
<b>Operative Gebarung</b>										
2/852000+808000	Veräußerung von Handelswaren (Müllsäcke)	2116	3116	16	2.740,29	3.900,00	-1.159,71	2.740,29	3.900,00	-1.159,71
2/852000+815100	Erträge aus der Auflösung von Rückstellungen für ausstehende Rechnungen/Betriebspensionen	2117		18	6.590,52	0,00	6.590,52	0,00	0,00	0,00
2/852000+823000	Zinsen	2131	3131	14	30,87	400,00	-369,13	30,87	400,00	-369,13
2/852000+829000	Sonstige Erträge Vergütung Leichtverpackungen	2116	3116	18	19.923,03	8.000,00	11.923,03	1.860,14	8.000,00	-6.139,86
2/852000+829001	Sonstige Erträge Vergütung Verteilung gelbe Säcke	2116	3116	18	1.516,32	4.000,00	-2.483,68	0,00	4.000,00	-4.000,00
2/852000+829002	Sonstige Erträge Vergütung Altpapier	2116	3116	18	45.695,78	15.000,00	30.695,78	33.335,27	15.000,00	18.335,27
2/852000+852100	Benützungsgebühren	2113	3113	12	232.282,97	220.000,00	12.282,97	232.439,76	220.000,00	12.439,76
2/852000+852200	Bereitstellungsgebühren	2113	3113	12	105.715,79	105.000,00	715,79	105.521,70	105.000,00	521,70
<b>SU 21 / 31</b>	<b>Summe Erträge / Einzahlungen operative Gebarung</b>				<b>414.495,57</b>	<b>356.300,00</b>	<b>58.195,57</b>	<b>375.928,03</b>	<b>356.300,00</b>	<b>19.628,03</b>
1/852000-400000	Geringwertige Wirtschaftsgüter des Anlagevermögens	2221	3221	23	1.738,00	3.700,00	-1.962,00	1.738,00	3.700,00	-1.962,00
1/852000-413000	Handelswaren (Müllsäcke)	2221	3221	23	1.500,00	2.000,00	-500,00	1.500,00	2.000,00	-500,00
1/852000-590000	Freiwillige Sozialleistungen Fort- und Weiterbildung	2212	3212	20	0,00	1.000,00	-1.000,00	0,00	1.000,00	-1.000,00
1/852000-710100	Kapitalertragssteuer	2225	3225	24	7,71	100,00	-92,29	7,71	100,00	-92,29
1/852000-720109	Kostenbeitrag Wirtschaftshof Arbeiter	2225	3225	24	3.084,00	6.000,00	-2.916,00	3.084,00	6.000,00	-2.916,00
1/852000-720209	Kostenbeitrag Wirtschaftshof Maschinen	2225	3225	24	1.400,00	3.000,00	-1.600,00	1.400,00	3.000,00	-1.600,00
1/852000-720309	Kostenbeitrag Hauptverwaltung	2225	3225	24	33.900,00	33.900,00	0,00	33.900,00	33.900,00	0,00
1/852000-728000	Entgelte für sonstige Leistungen Hausmüllabfuhr	2225	3225	24	79.619,14	80.000,00	-380,86	79.619,14	80.000,00	-380,86
1/852000-728140	Entgelte für sonstige Leistungen (Problemstoffe)	2225	3225	24	11.852,63	10.000,00	1.852,63	11.852,63	10.000,00	1.852,63
1/852000-728200	Entgelt f. sonst. Leistungen Altpapierentsorgung	2225	3225	24	36.562,42	30.000,00	6.562,42	6.590,52	30.000,00	-23.409,48
1/852000-728300	Entgelte f. sonstige Leistungen Biomüllabfuhr	2225	3225	24	12.309,63	10.000,00	2.309,63	12.309,63	10.000,00	2.309,63
1/852000-728600	Müll-App-Gebühren	2225	3225	24	1.420,38	1.500,00	-79,62	1.420,38	1.500,00	-79,62
1/852000-754000	lfd. Transferzahlungen an Müllbeseitigungsverbände	2231	3231	26	131.302,17	139.600,00	-8.297,83	130.356,81	139.600,00	-9.243,19
<b>SU 22 / 32</b>	<b>Summe Aufwendungen / Auszahlungen operative Gebarung</b>				<b>314.696,08</b>	<b>320.800,00</b>	<b>-6.103,92</b>	<b>283.778,82</b>	<b>320.800,00</b>	<b>-37.021,18</b>
<b>SA 0 / SA 1</b>	<b>(0) Nettoergebnis (21 - 22) / (1) Geldfluss operative Gebarung (31 – 32)</b>				<b>99.799,49</b>	<b>35.500,00</b>	<b>64.299,49</b>	<b>92.149,21</b>	<b>35.500,00</b>	<b>56.649,21</b>

		MVAG			Ergebnisrechnung			Finanzierungsrechnung		
		EH	FH	VCQU	RA 2022	VA 2022	RA - VA	RA 2022	VA 2022	RA - VA
2/852000+894000	Entnahmen von zweckgebundenen Haushaltsrücklagen	2301			13.594,35	4.100,00	9.494,35	0,00	0,00	0,00
1/852000-794000	Zuweisung an zweckgebundene Haushaltsrücklagen	2401			155.039,91	27.900,00	-127.139,91	0,00	0,00	0,00
<b>SU 23</b>	<b>Summe Haushaltsrücklagen</b>				<b>-141.445,56</b>	<b>-23.800,00</b>	<b>-117.645,56</b>	<b>0,00</b>	<b>0,00</b>	<b>0,00</b>
<b>SA00</b>	<b>Nettoergebnis nach Zuw./Entn. Haushaltsrücklagen (Saldo 0 +/- SU23)</b>				<b>-41.646,07</b>	<b>11.700,00</b>	<b>-53.346,07</b>			
<b>Investive Gebarung</b>										
<b>SU 33</b>	<b>Summe Einzahlungen investive Gebarung</b>							<b>0,00</b>	<b>0,00</b>	<b>0,00</b>
<b>SU 34</b>	<b>Summe Auszahlungen investive Gebarung</b>							<b>0,00</b>	<b>0,00</b>	<b>0,00</b>
<b>SA2</b>	<b>Saldo (2) Geldfluss aus der Investiven Gebarung (33 – 34)</b>							<b>0,00</b>	<b>0,00</b>	<b>0,00</b>
<b>SA3</b>	<b>Saldo (3) Nettofinanzierungssaldo (Saldo 1 + Saldo 2)</b>							<b>92.149,21</b>	<b>35.500,00</b>	<b>56.649,21</b>
<b>Finanzierungstätigkeit</b>										
<b>SU 35</b>	<b>Summe Einzahlungen aus der Finanzierungstätigkeit</b>							<b>0,00</b>	<b>0,00</b>	<b>0,00</b>
<b>SU 36</b>	<b>Summe Auszahlungen aus der Finanzierungstätigkeit</b>							<b>0,00</b>	<b>0,00</b>	<b>0,00</b>
<b>SA4</b>	<b>Saldo (4) Geldfluss aus der Finanzierungstätigkeit (35 – 36)</b>							<b>0,00</b>	<b>0,00</b>	<b>0,00</b>
<b>SA5</b>	<b>Saldo (5) Geldfluss aus der voranschlagswirksamen Gebarung (Saldo 3 + Saldo 4)</b>							<b>92.149,21</b>	<b>35.500,00</b>	<b>56.649,21</b>
<b>852100</b>	<b>Altstoffsammelzentrum (ASZ)</b>									
<b>Operative Gebarung</b>										
2/852100+813000	Erträge aus der Auflösung von Investitionszuschüssen (Kapitaltransfers)	2127			692,66	700,00	-7,34	0,00	0,00	0,00
2/852100+829000	Sonstige Erträge Vergütungen sonstige	2116	3116	18	14.439,10	13.500,00	939,10	12.918,55	13.500,00	-581,45
2/852100+829001	Sonstige Erträge Vergütung Elektroaltgeräte	2116	3116	18	2.035,01	2.100,00	-64,99	2.035,01	2.100,00	-64,99
2/852100+852000	Gebühren für die Benützung von Gemeindeeinrichtungen u. -anlagen	2113	3113	12	38.237,64	38.500,00	-262,36	37.684,17	38.500,00	-815,83
2/852100+862000	Transfers von Gemeinden, Gemeindeverbände (ohne marktbestimmte Tätigkeit) und Gemeindefonds	2121	3121	15	22.800,00	33.800,00	-11.000,00	13.127,27	33.800,00	-20.672,73
<b>SU 21 / 31</b>	<b>Summe Erträge / Einzahlungen operative Gebarung</b>				<b>78.204,41</b>	<b>88.600,00</b>	<b>-10.395,59</b>	<b>65.765,00</b>	<b>87.900,00</b>	<b>-22.135,00</b>
1/852100-400000	Geringwertige Wirtschaftsgüter des Anlagevermögens	2221	3221	23	70,82	1.100,00	-1.029,18	70,82	1.100,00	-1.029,18
1/852100-458000	Mittel zur ärztlichen Betreuung, Gesundheitsvorsorge	2221	3221	23	0,00	100,00	-100,00	0,00	100,00	-100,00
1/852100-459000	Sonstige Verbrauchsgüter	2221	3221	23	292,21	300,00	-7,79	292,21	300,00	-7,79
1/852100-619000	Instandhaltung von Sonderanlagen	2224	3224	24	424,39	4.900,00	-4.475,61	424,39	4.900,00	-4.475,61
1/852100-670000	Versicherungen	2222	3222	24	597,83	600,00	-2,17	597,83	600,00	-2,17
1/852100-680200	Planmäßige Abschreibung	2226			51,07	0,00	51,07	0,00	0,00	0,00
1/852100-680300	Planmäßige Abschreibung	2226			2.174,26	2.200,00	-25,74	0,00	0,00	0,00
1/852100-680500	Planmäßige Abschreibung	2226			1.749,77	1.700,00	49,77	0,00	0,00	0,00

		MVAG			Ergebnisrechnung			Finanzierungsrechnung		
		EH	FH	VCQU	RA 2022	VA 2022	RA - VA	RA 2022	VA 2022	RA - VA
1/852100-680600	Planmäßige Abschreibung	2226			5.729,88	5.700,00	29,88	0,00	0,00	0,00
1/852100-700000	Mietzinse	2223	3223	24	2.600,00	2.600,00	0,00	2.600,00	2.600,00	0,00
1/852100-720109	Kostenbeitrag Wirtschaftshof Arbeiter	2225	3225	24	42.708,00	35.600,00	7.108,00	42.708,00	35.600,00	7.108,00
1/852100-720209	Kostenbeitrag Wirtschaftshof Maschinen	2225	3225	24	2.465,00	2.800,00	-335,00	2.465,00	2.800,00	-335,00
1/852100-728000	Entgelte für sonstige Leistungen	2225	3225	24	52.570,59	48.400,00	4.170,59	52.570,59	48.400,00	4.170,59
1/852100-728110	EDV Kosten	2225	3225	24	240,00	500,00	-260,00	240,00	500,00	-260,00
<b>SU 22 / 32</b>	<b>Summe Aufwendungen / Auszahlungen operative Gebarung</b>				<b>111.673,82</b>	<b>106.500,00</b>	<b>5.173,82</b>	<b>101.968,84</b>	<b>96.900,00</b>	<b>5.068,84</b>
<b>SA 0 / SA 1</b>	<b>(0) Nettoergebnis (21 - 22) / (1) Geldfluss operative Gebarung (31 - 32)</b>				<b>-33.469,41</b>	<b>-17.900,00</b>	<b>-15.569,41</b>	<b>-36.203,84</b>	<b>-9.000,00</b>	<b>-27.203,84</b>
<b>SU 23</b>	<b>Summe Haushaltsrücklagen</b>				<b>0,00</b>	<b>0,00</b>	<b>0,00</b>	<b>0,00</b>	<b>0,00</b>	<b>0,00</b>
<b>SA00</b>	<b>Nettoergebnis nach Zuw./Entn. Haushaltsrücklagen (Saldo 0 +/- SU23)</b>				<b>-33.469,41</b>	<b>-17.900,00</b>	<b>-15.569,41</b>			
<b>Investive Gebarung</b>										
<b>SU 33</b>	<b>Summe Einzahlungen investive Gebarung</b>							<b>0,00</b>	<b>0,00</b>	<b>0,00</b>
<b>SU 34</b>	<b>Summe Auszahlungen investive Gebarung</b>							<b>0,00</b>	<b>0,00</b>	<b>0,00</b>
<b>SA2</b>	<b>Saldo (2) Geldfluss aus der Investiven Gebarung (33 - 34)</b>							<b>0,00</b>	<b>0,00</b>	<b>0,00</b>
<b>SA3</b>	<b>Saldo (3) Nettofinanzierungssaldo (Saldo 1 + Saldo 2)</b>							<b>-36.203,84</b>	<b>-9.000,00</b>	<b>-27.203,84</b>
<b>Finanzierungstätigkeit</b>										
<b>SU 35</b>	<b>Summe Einzahlungen aus der Finanzierungstätigkeit</b>							<b>0,00</b>	<b>0,00</b>	<b>0,00</b>
<b>SU 36</b>	<b>Summe Auszahlungen aus der Finanzierungstätigkeit</b>							<b>0,00</b>	<b>0,00</b>	<b>0,00</b>
<b>SA4</b>	<b>Saldo (4) Geldfluss aus der Finanzierungstätigkeit (35 - 36)</b>							<b>0,00</b>	<b>0,00</b>	<b>0,00</b>
<b>SA5</b>	<b>Saldo (5) Geldfluss aus der voranschlagswirksamen Gebarung (Saldo 3 + Saldo 4)</b>							<b>-36.203,84</b>	<b>-9.000,00</b>	<b>-27.203,84</b>
<b>852200</b>	<b>Umweltinseln</b>									
<b>Operative Gebarung</b>										
2/852200+829000	Sonstige Erträge Vergütung Glas Infrastruktur	2116	3116	18	3.540,62	3.000,00	540,62	708,12	3.000,00	-2.291,88
2/852200+829001	Sonstige Erträge Vergütung LVP	2116	3116	18	1.685,88	7.000,00	-5.314,12	1.685,88	7.000,00	-5.314,12
<b>SU 21 / 31</b>	<b>Summe Erträge / Einzahlungen operative Gebarung</b>				<b>5.226,50</b>	<b>10.000,00</b>	<b>-4.773,50</b>	<b>2.394,00</b>	<b>10.000,00</b>	<b>-7.606,00</b>
1/852200-619000	Instandhaltung von Sonderanlagen	2224	3224	24	0,00	500,00	-500,00	0,00	500,00	-500,00
1/852200-670000	Versicherungen	2222	3222	24	50,29	100,00	-49,71	50,29	100,00	-49,71
1/852200-720109	Kostenbeitrag Wirtschaftshof Arbeiter	2225	3225	24	480,00	2.400,00	-1.920,00	480,00	2.400,00	-1.920,00
1/852200-720209	Kostenbeitrag Wirtschaftshof Maschinen	2225	3225	24	150,00	800,00	-650,00	150,00	800,00	-650,00
<b>SU 22 / 32</b>	<b>Summe Aufwendungen / Auszahlungen operative Gebarung</b>				<b>680,29</b>	<b>3.800,00</b>	<b>-3.119,71</b>	<b>680,29</b>	<b>3.800,00</b>	<b>-3.119,71</b>
<b>SA 0 / SA 1</b>	<b>(0) Nettoergebnis (21 - 22) / (1) Geldfluss operative Gebarung (31 - 32)</b>				<b>4.546,21</b>	<b>6.200,00</b>	<b>-1.653,79</b>	<b>1.713,71</b>	<b>6.200,00</b>	<b>-4.486,29</b>
<b>SU 23</b>	<b>Summe Haushaltsrücklagen</b>				<b>0,00</b>	<b>0,00</b>	<b>0,00</b>	<b>0,00</b>	<b>0,00</b>	<b>0,00</b>
<b>SA00</b>	<b>Nettoergebnis nach Zuw./Entn. Haushaltsrücklagen (Saldo 0 +/- SU23)</b>				<b>4.546,21</b>	<b>6.200,00</b>	<b>-1.653,79</b>			
<b>Investive Gebarung</b>										
<b>SU 33</b>	<b>Summe Einzahlungen investive Gebarung</b>							<b>0,00</b>	<b>0,00</b>	<b>0,00</b>
<b>SU 34</b>	<b>Summe Auszahlungen investive Gebarung</b>							<b>0,00</b>	<b>0,00</b>	<b>0,00</b>

		MVAG			Ergebnisrechnung			Finanzierungsrechnung		
		EH	FH	VCQU	RA 2022	VA 2022	RA - VA	RA 2022	VA 2022	RA - VA
SA2	Saldo (2) Geldfluss aus der Investiven Gebarung (33 – 34)							0,00	0,00	0,00
SA3	Saldo (3) Nettofinanzierungssaldo (Saldo 1 + Saldo 2)							1.713,71	6.200,00	-4.486,29
<b>Finanzierungstätigkeit</b>										
SU 35	Summe Einzahlungen aus der Finanzierungstätigkeit							0,00	0,00	0,00
SU 36	Summe Auszahlungen aus der Finanzierungstätigkeit							0,00	0,00	0,00
SA4	Saldo (4) Geldfluss aus der Finanzierungstätigkeit (35 – 36)							0,00	0,00	0,00
SA5	Saldo (5) Geldfluss aus der voranschlagswirksamen Gebarung (Saldo 3 + Saldo 4)							1.713,71	6.200,00	-4.486,29
859	Sonstige Betriebe mit marktbestimmter Tätigkeit									
859000	Sonstige Betriebe mit marktbestimmter Tätigkeit									
<b>Operative Gebarung</b>										
2/859000+888000	Transfers von privaten Organisationen ohne Erwerbszweck	2125	3125	15	3.000,00	3.000,00	0,00	3.000,00	3.000,00	0,00
SU 21 / 31	Summe Erträge / Einzahlungen operative Gebarung				3.000,00	3.000,00	0,00	3.000,00	3.000,00	0,00
1/859000-728000	Entgelte für sonstige Leistungen	2225	3225	24	6.000,00	6.400,00	-400,00	6.000,00	6.400,00	-400,00
SU 22 / 32	Summe Aufwendungen / Auszahlungen operative Gebarung				6.000,00	6.400,00	-400,00	6.000,00	6.400,00	-400,00
SA 0 / SA 1	(0) Nettoergebnis (21 - 22) / (1) Geldfluss operative Gebarung (31 – 32)				-3.000,00	-3.400,00	400,00	-3.000,00	-3.400,00	400,00
SU 23	Summe Haushaltsrücklagen				0,00	0,00	0,00	0,00	0,00	0,00
SA00	Nettoergebnis nach Zuw./Entn. Haushaltsrücklagen (Saldo 0 +/- SU23)				-3.000,00	-3.400,00	400,00			
<b>Investive Gebarung</b>										
SU 33	Summe Einzahlungen investive Gebarung							0,00	0,00	0,00
SU 34	Summe Auszahlungen investive Gebarung							0,00	0,00	0,00
SA2	Saldo (2) Geldfluss aus der Investiven Gebarung (33 – 34)							0,00	0,00	0,00
SA3	Saldo (3) Nettofinanzierungssaldo (Saldo 1 + Saldo 2)							-3.000,00	-3.400,00	400,00
<b>Finanzierungstätigkeit</b>										
SU 35	Summe Einzahlungen aus der Finanzierungstätigkeit							0,00	0,00	0,00
SU 36	Summe Auszahlungen aus der Finanzierungstätigkeit							0,00	0,00	0,00
SA4	Saldo (4) Geldfluss aus der Finanzierungstätigkeit (35 – 36)							0,00	0,00	0,00
SA5	Saldo (5) Geldfluss aus der voranschlagswirksamen Gebarung (Saldo 3 + Saldo 4)							-3.000,00	-3.400,00	400,00
87	<b>Wirtschaftliche Unternehmungen</b>									
870	Elektrizitätsversorgung									
870000	Elektrizitätsversorgung									
<b>Operative Gebarung</b>										
SU 21 / 31	Summe Erträge / Einzahlungen operative Gebarung				0,00	0,00	0,00	0,00	0,00	0,00
SU 22 / 32	Summe Aufwendungen / Auszahlungen operative Gebarung				0,00	0,00	0,00	0,00	0,00	0,00
SA 0 / SA 1	(0) Nettoergebnis (21 - 22) / (1) Geldfluss operative Gebarung (31 – 32)				0,00	0,00	0,00	0,00	0,00	0,00



		MVAG	MVAG	VCQU	Ergebnisrechnung			Finanzierungsrechnung		
		EH	FH		RA 2022	VA 2022	RA - VA	RA 2022	VA 2022	RA - VA
<b>SU 23</b>	<b>Summe Haushaltsrücklagen</b>				<b>0,00</b>	<b>0,00</b>	<b>0,00</b>	<b>0,00</b>	<b>0,00</b>	<b>0,00</b>
<b>SA00</b>	<b>Nettoergebnis nach Zuw./Entn. Haushaltsrücklagen (Saldo 0 +/- SU23)</b>				<b>0,00</b>	<b>0,00</b>	<b>0,00</b>			
<b>Investive Gebarung</b>										
2/870000+301100	Kapitaltransfers von Ländern, Landesfonds und Landeskammern		3331	2 33	0,00	0,00	0,00	0,00	10.000,00	-10.000,00
<b>SU 33</b>	<b>Summe Einzahlungen investive Gebarung</b>				<b>0,00</b>	<b>0,00</b>	<b>0,00</b>	<b>0,00</b>	<b>10.000,00</b>	<b>-10.000,00</b>
1/870000-050000	Sonderanlagen		3412	2 40	0,00	0,00	0,00	0,00	10.000,00	-10.000,00
<b>SU 34</b>	<b>Summe Auszahlungen investive Gebarung</b>				<b>0,00</b>	<b>0,00</b>	<b>0,00</b>	<b>0,00</b>	<b>10.000,00</b>	<b>-10.000,00</b>
<b>SA2</b>	<b>Saldo (2) Geldfluss aus der Investiven Gebarung (33 – 34)</b>				<b>0,00</b>	<b>0,00</b>	<b>0,00</b>	<b>0,00</b>	<b>0,00</b>	<b>0,00</b>
<b>SA3</b>	<b>Saldo (3) Nettofinanzierungssaldo (Saldo 1 + Saldo 2)</b>				<b>0,00</b>	<b>0,00</b>	<b>0,00</b>	<b>0,00</b>	<b>0,00</b>	<b>0,00</b>
<b>Finanzierungstätigkeit</b>										
<b>SU 35</b>	<b>Summe Einzahlungen aus der Finanzierungstätigkeit</b>							<b>0,00</b>	<b>0,00</b>	<b>0,00</b>
<b>SU 36</b>	<b>Summe Auszahlungen aus der Finanzierungstätigkeit</b>							<b>0,00</b>	<b>0,00</b>	<b>0,00</b>
<b>SA4</b>	<b>Saldo (4) Geldfluss aus der Finanzierungstätigkeit (35 – 36)</b>							<b>0,00</b>	<b>0,00</b>	<b>0,00</b>
<b>SA5</b>	<b>Saldo (5) Geldfluss aus der voranschlagswirksamen Gebarung (Saldo 3 + Saldo 4)</b>							<b>0,00</b>	<b>0,00</b>	<b>0,00</b>
<b>88 Wirtschaftliche Unternehmungen (Fortsetzung)</b>										
<b>882 Werbetriebe</b>										
<b>882000 Plakatierung</b>										
<b>Operative Gebarung</b>										
2/882000+810000	Leistungserlöse	2114	3114	13	2.263,67	900,00	1.363,67	2.477,64	900,00	1.577,64
2/882000+829000	Sonstige Erträge	2116	3116	2 18	0,00	76.400,00	-76.400,00	0,00	76.400,00	-76.400,00
<b>SU 21 / 31</b>	<b>Summe Erträge / Einzahlungen operative Gebarung</b>				<b>2.263,67</b>	<b>77.300,00</b>	<b>-75.036,33</b>	<b>2.477,64</b>	<b>77.300,00</b>	<b>-74.822,36</b>
1/882000-670000	Versicherungen	2222	3222	24	0,00	100,00	-100,00	0,00	100,00	-100,00
1/882000-720309	Kostenbeitrag Hauptverwaltung	2225	3225	24	1.400,00	1.400,00	0,00	1.400,00	1.400,00	0,00
1/882000-728000	Entgelte für sonstige Leistungen	2225	3225	24	2.813,04	5.900,00	-3.086,96	2.813,04	5.900,00	-3.086,96
<b>SU 22 / 32</b>	<b>Summe Aufwendungen / Auszahlungen operative Gebarung</b>				<b>4.213,04</b>	<b>7.400,00</b>	<b>-3.186,96</b>	<b>4.213,04</b>	<b>7.400,00</b>	<b>-3.186,96</b>
<b>SA 0 / SA 1</b>	<b>(0) Nettoergebnis (21 - 22) / (1) Geldfluss operative Gebarung (31 – 32)</b>				<b>-1.949,37</b>	<b>69.900,00</b>	<b>-71.849,37</b>	<b>-1.735,40</b>	<b>69.900,00</b>	<b>-71.635,40</b>
<b>SU 23</b>	<b>Summe Haushaltsrücklagen</b>				<b>0,00</b>	<b>0,00</b>	<b>0,00</b>	<b>0,00</b>	<b>0,00</b>	<b>0,00</b>
<b>SA00</b>	<b>Nettoergebnis nach Zuw./Entn. Haushaltsrücklagen (Saldo 0 +/- SU23)</b>				<b>-1.949,37</b>	<b>69.900,00</b>	<b>-71.849,37</b>			
<b>Investive Gebarung</b>										
<b>SU 33</b>	<b>Summe Einzahlungen investive Gebarung</b>							<b>0,00</b>	<b>0,00</b>	<b>0,00</b>
1/882000-050000	Sonderanlagen		3412	2 40	0,00	0,00	0,00	0,00	76.400,00	-76.400,00
<b>SU 34</b>	<b>Summe Auszahlungen investive Gebarung</b>							<b>0,00</b>	<b>76.400,00</b>	<b>-76.400,00</b>
<b>SA2</b>	<b>Saldo (2) Geldfluss aus der Investiven Gebarung (33 – 34)</b>							<b>0,00</b>	<b>-76.400,00</b>	<b>76.400,00</b>
<b>SA3</b>	<b>Saldo (3) Nettofinanzierungssaldo (Saldo 1 + Saldo 2)</b>							<b>-1.735,40</b>	<b>-6.500,00</b>	<b>4.764,60</b>

	MVAG EH	MVAG FH	VCQU	Ergebnisrechnung			Finanzierungsrechnung		
				RA 2022	VA 2022	RA - VA	RA 2022	VA 2022	RA - VA
<b>Finanzierungstätigkeit</b>									
SU 35							0,00	0,00	0,00
SU 36							0,00	0,00	0,00
SA4							0,00	0,00	0,00
SA5							-1.735,40	-6.500,00	4.764,60

		MVAG	MVAG	VCQU	Ergebnisrechnung			Finanzierungsrechnung		
		EH	FH		RA 2022	VA 2022	RA - VA	RA 2022	VA 2022	RA - VA
<b>9 Finanzwirtschaft</b>										
<b>91</b>	<b>Kapitalvermögen und Stiftungen ohne eigene Rechtspersönlichkeit</b>									
<b>910</b>	<b>Geldverkehr</b>									
<b>910000</b>	<b>Geldverkehr</b>									
<b>Operative Gebarung</b>										
2/910000+822000	Dividenden und Gewinnabfuhren von Beteiligungen	2135	3135	14	0,06	0,00	0,06	0,06	0,00	0,06
2/910000+823000	Zinsen	2131	3131	14	114,86	200,00	-85,14	114,86	200,00	-85,14
2/910000+829000	Sonstige Einnahmen	2116	3116	18	12.185,30	12.100,00	85,30	12.185,30	12.100,00	85,30
<b>SU 21 / 31</b>	<b>Summe Erträge / Einzahlungen operative Gebarung</b>				<b>12.300,22</b>	<b>12.300,00</b>	<b>0,22</b>	<b>12.300,22</b>	<b>12.300,00</b>	<b>0,22</b>
1/910000-659000	Geldverkehrsspesen	2244	3244	24	2.150,60	2.100,00	50,60	2.150,60	2.100,00	50,60
1/910000-710100	Kapitalertragssteuer	2225	3225	24	9,51	100,00	-90,49	9,51	100,00	-90,49
<b>SU 22 / 32</b>	<b>Summe Aufwendungen / Auszahlungen operative Gebarung</b>				<b>2.160,11</b>	<b>2.200,00</b>	<b>-39,89</b>	<b>2.160,11</b>	<b>2.200,00</b>	<b>-39,89</b>
<b>SA 0 / SA 1</b>	<b>(0) Nettoergebnis (21 - 22) / (1) Geldfluss operative Gebarung (31 - 32)</b>				<b>10.140,11</b>	<b>10.100,00</b>	<b>40,11</b>	<b>10.140,11</b>	<b>10.100,00</b>	<b>40,11</b>
<b>SU 23</b>	<b>Summe Haushaltsrücklagen</b>				<b>0,00</b>	<b>0,00</b>	<b>0,00</b>	<b>0,00</b>	<b>0,00</b>	<b>0,00</b>
<b>SA00</b>	<b>Nettoergebnis nach Zuw./Entn. Haushaltsrücklagen (Saldo 0 +/- SU23)</b>				<b>10.140,11</b>	<b>10.100,00</b>	<b>40,11</b>			
<b>Investive Gebarung</b>										
<b>SU 33</b>	<b>Summe Einzahlungen investive Gebarung</b>							<b>0,00</b>	<b>0,00</b>	<b>0,00</b>
<b>SU 34</b>	<b>Summe Auszahlungen investive Gebarung</b>							<b>0,00</b>	<b>0,00</b>	<b>0,00</b>
<b>SA2</b>	<b>Saldo (2) Geldfluss aus der Investiven Gebarung (33 - 34)</b>							<b>0,00</b>	<b>0,00</b>	<b>0,00</b>
<b>SA3</b>	<b>Saldo (3) Nettofinanzierungssaldo (Saldo 1 + Saldo 2)</b>							<b>10.140,11</b>	<b>10.100,00</b>	<b>40,11</b>
<b>Finanzierungstätigkeit</b>										
<b>SU 35</b>	<b>Summe Einzahlungen aus der Finanzierungstätigkeit</b>							<b>0,00</b>	<b>0,00</b>	<b>0,00</b>
<b>SU 36</b>	<b>Summe Auszahlungen aus der Finanzierungstätigkeit</b>							<b>0,00</b>	<b>0,00</b>	<b>0,00</b>
<b>SA4</b>	<b>Saldo (4) Geldfluss aus der Finanzierungstätigkeit (35 - 36)</b>							<b>0,00</b>	<b>0,00</b>	<b>0,00</b>
<b>SA5</b>	<b>Saldo (5) Geldfluss aus der voranschlagswirksamen Gebarung (Saldo 3 + Saldo 4)</b>							<b>10.140,11</b>	<b>10.100,00</b>	<b>40,11</b>
<b>912</b>	<b>Rücklagen (soweit nicht aufteilbar)</b>									
<b>912000</b>	<b>Rücklagen</b>									
<b>Operative Gebarung</b>										
2/912000+823000	Zinsen	2131	3131	14	10,64	200,00	-189,36	10,64	200,00	-189,36
<b>SU 21 / 31</b>	<b>Summe Erträge / Einzahlungen operative Gebarung</b>				<b>10,64</b>	<b>200,00</b>	<b>-189,36</b>	<b>10,64</b>	<b>200,00</b>	<b>-189,36</b>
1/912000-710100	Kapitalertragssteuer	2225	3225	24	2,65	200,00	-197,35	2,65	200,00	-197,35
<b>SU 22 / 32</b>	<b>Summe Aufwendungen / Auszahlungen operative Gebarung</b>				<b>2,65</b>	<b>200,00</b>	<b>-197,35</b>	<b>2,65</b>	<b>200,00</b>	<b>-197,35</b>
<b>SA 0 / SA 1</b>	<b>(0) Nettoergebnis (21 - 22) / (1) Geldfluss operative Gebarung (31 - 32)</b>				<b>7,99</b>	<b>0,00</b>	<b>7,99</b>	<b>7,99</b>	<b>0,00</b>	<b>7,99</b>

		MVAG MVAG VCQU		Ergebnisrechnung			Finanzierungsrechnung		
		EH	FH	RA 2022	VA 2022	RA - VA	RA 2022	VA 2022	RA - VA
1/912000-795000	Zuweisung an allgemeine Haushaltsrücklagen	2401		7,99	200,00	192,01	0,00	0,00	0,00
<b>SU 23</b>	<b>Summe Haushaltsrücklagen</b>			<b>-7,99</b>	<b>-200,00</b>	<b>192,01</b>	<b>0,00</b>	<b>0,00</b>	<b>0,00</b>
<b>SA00</b>	<b>Nettoergebnis nach Zuw./Entn. Haushaltsrücklagen (Saldo 0 +/- SU23)</b>			<b>0,00</b>	<b>-200,00</b>	<b>200,00</b>			
<b>Investive Gebarung</b>									
<b>SU 33</b>	<b>Summe Einzahlungen investive Gebarung</b>						<b>0,00</b>	<b>0,00</b>	<b>0,00</b>
<b>SU 34</b>	<b>Summe Auszahlungen investive Gebarung</b>						<b>0,00</b>	<b>0,00</b>	<b>0,00</b>
<b>SA2</b>	<b>Saldo (2) Geldfluss aus der Investiven Gebarung (33 – 34)</b>						<b>0,00</b>	<b>0,00</b>	<b>0,00</b>
<b>SA3</b>	<b>Saldo (3) Nettofinanzierungssaldo (Saldo 1 + Saldo 2)</b>						<b>7,99</b>	<b>0,00</b>	<b>7,99</b>
<b>Finanzierungstätigkeit</b>									
<b>SU 35</b>	<b>Summe Einzahlungen aus der Finanzierungstätigkeit</b>						<b>0,00</b>	<b>0,00</b>	<b>0,00</b>
<b>SU 36</b>	<b>Summe Auszahlungen aus der Finanzierungstätigkeit</b>						<b>0,00</b>	<b>0,00</b>	<b>0,00</b>
<b>SA4</b>	<b>Saldo (4) Geldfluss aus der Finanzierungstätigkeit (35 – 36)</b>						<b>0,00</b>	<b>0,00</b>	<b>0,00</b>
<b>SA5</b>	<b>Saldo (5) Geldfluss aus der voranschlagswirksamen Gebarung (Saldo 3 + Saldo 4)</b>						<b>7,99</b>	<b>0,00</b>	<b>7,99</b>
<b>914</b>	<b>Beteiligungen</b>								
<b>914000</b>	<b>Beteiligungen</b>								
<b>Operative Gebarung</b>									
<b>SU 21 / 31</b>	<b>Summe Erträge / Einzahlungen operative Gebarung</b>			<b>0,00</b>	<b>0,00</b>	<b>0,00</b>	<b>0,00</b>	<b>0,00</b>	<b>0,00</b>
1/914000-694000	Aufwendungen aus der Bewertung von Beteiligungen	2245		5.845,18	0,00	5.845,18	0,00	0,00	0,00
<b>SU 22 / 32</b>	<b>Summe Aufwendungen / Auszahlungen operative Gebarung</b>			<b>5.845,18</b>	<b>0,00</b>	<b>5.845,18</b>	<b>0,00</b>	<b>0,00</b>	<b>0,00</b>
<b>SA 0 / SA 1</b>	<b>(0) Nettoergebnis (21 - 22) / (1) Geldfluss operative Gebarung (31 – 32)</b>			<b>-5.845,18</b>	<b>0,00</b>	<b>-5.845,18</b>	<b>0,00</b>	<b>0,00</b>	<b>0,00</b>
<b>SU 23</b>	<b>Summe Haushaltsrücklagen</b>			<b>0,00</b>	<b>0,00</b>	<b>0,00</b>	<b>0,00</b>	<b>0,00</b>	<b>0,00</b>
<b>SA00</b>	<b>Nettoergebnis nach Zuw./Entn. Haushaltsrücklagen (Saldo 0 +/- SU23)</b>			<b>-5.845,18</b>	<b>0,00</b>	<b>-5.845,18</b>			
<b>Investive Gebarung</b>									
<b>SU 33</b>	<b>Summe Einzahlungen investive Gebarung</b>						<b>0,00</b>	<b>0,00</b>	<b>0,00</b>
<b>SU 34</b>	<b>Summe Auszahlungen investive Gebarung</b>						<b>0,00</b>	<b>0,00</b>	<b>0,00</b>
<b>SA2</b>	<b>Saldo (2) Geldfluss aus der Investiven Gebarung (33 – 34)</b>						<b>0,00</b>	<b>0,00</b>	<b>0,00</b>
<b>SA3</b>	<b>Saldo (3) Nettofinanzierungssaldo (Saldo 1 + Saldo 2)</b>						<b>0,00</b>	<b>0,00</b>	<b>0,00</b>
<b>Finanzierungstätigkeit</b>									
<b>SU 35</b>	<b>Summe Einzahlungen aus der Finanzierungstätigkeit</b>						<b>0,00</b>	<b>0,00</b>	<b>0,00</b>
<b>SU 36</b>	<b>Summe Auszahlungen aus der Finanzierungstätigkeit</b>						<b>0,00</b>	<b>0,00</b>	<b>0,00</b>
<b>SA4</b>	<b>Saldo (4) Geldfluss aus der Finanzierungstätigkeit (35 – 36)</b>						<b>0,00</b>	<b>0,00</b>	<b>0,00</b>
<b>SA5</b>	<b>Saldo (5) Geldfluss aus der voranschlagswirksamen Gebarung (Saldo 3 + Saldo 4)</b>						<b>0,00</b>	<b>0,00</b>	<b>0,00</b>

	MVAG	MVAG	VCQU	Ergebnisrechnung			Finanzierungsrechnung			
				EH	FH	RA 2022	VA 2022	RA - VA	RA 2022	VA 2022
<b>92</b>	<b>Öffentliche Abgaben</b>									
<b>920</b>	<b>Ausschließliche Gemeindeabgaben</b>									
<b>920000</b>	<b>Ausschließliche Gemeindeabgaben</b>									
<b>Operative Gebarung</b>										
2/920000+819000	Übrige nicht finanzierungswirksame Erträge	2117			2.086,72	0,00	2.086,72	0,00	0,00	0,00
2/920000+830000	Grundsteuer von land- und forstwirtschaftlichen Betrieben	2111	3111	10	15.159,53	14.900,00	259,53	15.159,53	14.900,00	259,53
2/920000+831000	Grundsteuer von den Grundstücken	2111	3111	10	340.370,75	325.100,00	15.270,75	340.370,75	325.100,00	15.270,75
2/920000+833100	Kommunalsteuer	2111	3111	10	678.362,53	655.000,00	23.362,53	683.402,76	655.000,00	28.402,76
2/920000+834100	Orts- und Kurtaxen	2111	3111	10	24.895,80	20.500,00	4.395,80	22.447,80	20.500,00	1.947,80
2/920000+834200	pauschalierte Orts- und Kurtaxen	2111	3111	10	10.908,75	9.800,00	1.108,75	10.800,00	9.800,00	1.000,00
2/920000+837000	Lustbarkeitsabgabe (Vergnügungssteuer)	2111	3111	10	5.332,25	2.000,00	3.332,25	5.200,50	2.000,00	3.200,50
2/920000+838000	Abgaben für das Halten von Tieren	2111	3111	10	11.707,00	11.600,00	107,00	11.373,99	11.600,00	-226,01
2/920000+842000	Zweitwohnsitzabgabe	2111	3111	10	21.285,60	19.000,00	2.285,60	19.787,29	19.000,00	787,29
2/920000+849000	Nebenansprüche	2111	3111	10	999,96	1.000,00	-0,04	1.019,56	1.000,00	19,56
2/920000+849100	Stundungszinsen	2111	3111	10	299,84	200,00	99,84	3,18	200,00	-196,82
2/920000+856000	Verwaltungsabgaben	2111	3111	10	14.777,45	14.000,00	777,45	14.162,85	14.000,00	162,85
2/920000+857000	Kommisionsgebühren	2111	3111	10	1.380,00	1.200,00	180,00	1.260,00	1.200,00	60,00
<b>SU 21 / 31</b>	<b>Summe Erträge / Einzahlungen operative Gebarung</b>				<b>1.127.566,18</b>	<b>1.074.300,00</b>	<b>53.266,18</b>	<b>1.124.988,21</b>	<b>1.074.300,00</b>	<b>50.688,21</b>
1/920000-690000	Abschreibung von Forderungen	2225			2.086,73	0,00	2.086,73	0,00	0,00	0,00
<b>SU 22 / 32</b>	<b>Summe Aufwendungen / Auszahlungen operative Gebarung</b>				<b>2.086,73</b>	<b>0,00</b>	<b>2.086,73</b>	<b>0,00</b>	<b>0,00</b>	<b>0,00</b>
<b>SA 0 / SA 1</b>	<b>(0) Nettoergebnis (21 - 22) / (1) Geldfluss operative Gebarung (31 - 32)</b>				<b>1.125.479,45</b>	<b>1.074.300,00</b>	<b>51.179,45</b>	<b>1.124.988,21</b>	<b>1.074.300,00</b>	<b>50.688,21</b>
<b>SU 23</b>	<b>Summe Haushaltsrücklagen</b>				<b>0,00</b>	<b>0,00</b>	<b>0,00</b>	<b>0,00</b>	<b>0,00</b>	<b>0,00</b>
<b>SA00</b>	<b>Nettoergebnis nach Zuw./Entn. Haushaltsrücklagen (Saldo 0 +/- SU23)</b>				<b>1.125.479,45</b>	<b>1.074.300,00</b>	<b>51.179,45</b>			
<b>Investive Gebarung</b>										
<b>SU 33</b>	<b>Summe Einzahlungen investive Gebarung</b>							<b>0,00</b>	<b>0,00</b>	<b>0,00</b>
<b>SU 34</b>	<b>Summe Auszahlungen investive Gebarung</b>							<b>0,00</b>	<b>0,00</b>	<b>0,00</b>
<b>SA2</b>	<b>Saldo (2) Geldfluss aus der Investiven Gebarung (33 - 34)</b>							<b>0,00</b>	<b>0,00</b>	<b>0,00</b>
<b>SA3</b>	<b>Saldo (3) Nettofinanzierungssaldo (Saldo 1 + Saldo 2)</b>							<b>1.124.988,21</b>	<b>1.074.300,00</b>	<b>50.688,21</b>
<b>Finanzierungstätigkeit</b>										
<b>SU 35</b>	<b>Summe Einzahlungen aus der Finanzierungstätigkeit</b>							<b>0,00</b>	<b>0,00</b>	<b>0,00</b>
<b>SU 36</b>	<b>Summe Auszahlungen aus der Finanzierungstätigkeit</b>							<b>0,00</b>	<b>0,00</b>	<b>0,00</b>
<b>SA4</b>	<b>Saldo (4) Geldfluss aus der Finanzierungstätigkeit (35 - 36)</b>							<b>0,00</b>	<b>0,00</b>	<b>0,00</b>
<b>SA5</b>	<b>Saldo (5) Geldfluss aus der voranschlagswirksamen Gebarung (Saldo 3 + Saldo 4)</b>							<b>1.124.988,21</b>	<b>1.074.300,00</b>	<b>50.688,21</b>

		MVAG MVAG VCQU			Ergebnisrechnung			Finanzierungsrechnung		
		EH	FH		RA 2022	VA 2022	RA - VA	RA 2022	VA 2022	RA - VA
<b>921</b>	<b>Zwischen Ländern und Gemeinden geteilte Abgaben</b>									
<b>921000</b>	<b>Zwischen Ländern und Gemeinden geteilte Abgaben</b>									
<b>Operative Gebarung</b>										
2/921000+834000	Ertragsanteile Fremdenverkehrsabgabe	2111	3111	10	1.329,15	0,00	1.329,15	1.329,15	0,00	1.329,15
<b>SU 21 / 31</b>	<b>Summe Erträge / Einzahlungen operative Gebarung</b>				<b>1.329,15</b>	<b>0,00</b>	<b>1.329,15</b>	<b>1.329,15</b>	<b>0,00</b>	<b>1.329,15</b>
<b>SU 22 / 32</b>	<b>Summe Aufwendungen / Auszahlungen operative Gebarung</b>				<b>0,00</b>	<b>0,00</b>	<b>0,00</b>	<b>0,00</b>	<b>0,00</b>	<b>0,00</b>
<b>SA 0 / SA 1</b>	<b>(0) Nettoergebnis (21 - 22) / (1) Geldfluss operative Gebarung (31 - 32)</b>				<b>1.329,15</b>	<b>0,00</b>	<b>1.329,15</b>	<b>1.329,15</b>	<b>0,00</b>	<b>1.329,15</b>
<b>SU 23</b>	<b>Summe Haushaltsrücklagen</b>				<b>0,00</b>	<b>0,00</b>	<b>0,00</b>	<b>0,00</b>	<b>0,00</b>	<b>0,00</b>
<b>SA00</b>	<b>Nettoergebnis nach Zuw./Entn. Haushaltsrücklagen (Saldo 0 +/- SU23)</b>				<b>1.329,15</b>	<b>0,00</b>	<b>1.329,15</b>			
<b>Investive Gebarung</b>										
<b>SU 33</b>	<b>Summe Einzahlungen investive Gebarung</b>							<b>0,00</b>	<b>0,00</b>	<b>0,00</b>
<b>SU 34</b>	<b>Summe Auszahlungen investive Gebarung</b>							<b>0,00</b>	<b>0,00</b>	<b>0,00</b>
<b>SA2</b>	<b>Saldo (2) Geldfluss aus der Investiven Gebarung (33 - 34)</b>							<b>0,00</b>	<b>0,00</b>	<b>0,00</b>
<b>SA3</b>	<b>Saldo (3) Nettofinanzierungssaldo (Saldo 1 + Saldo 2)</b>							<b>1.329,15</b>	<b>0,00</b>	<b>1.329,15</b>
<b>Finanzierungstätigkeit</b>										
<b>SU 35</b>	<b>Summe Einzahlungen aus der Finanzierungstätigkeit</b>							<b>0,00</b>	<b>0,00</b>	<b>0,00</b>
<b>SU 36</b>	<b>Summe Auszahlungen aus der Finanzierungstätigkeit</b>							<b>0,00</b>	<b>0,00</b>	<b>0,00</b>
<b>SA4</b>	<b>Saldo (4) Geldfluss aus der Finanzierungstätigkeit (35 - 36)</b>							<b>0,00</b>	<b>0,00</b>	<b>0,00</b>
<b>SA5</b>	<b>Saldo (5) Geldfluss aus der voranschlagswirksamen Gebarung (Saldo 3 + Saldo 4)</b>							<b>1.329,15</b>	<b>0,00</b>	<b>1.329,15</b>
<b>925</b>	<b>Ertragsanteile an gemeinschaftlichen Bundesabgaben</b>									
<b>925000</b>	<b>Ertragsanteile an gemein- schaftlichen Bundesabgaben</b>									
<b>Operative Gebarung</b>										
2/925000+859000	Ertragsanteile ohne Spielbankabgabe	2112	3112	11	4.448.388,87	4.305.100,00	143.288,87	4.448.388,87	4.305.100,00	143.288,87
<b>SU 21 / 31</b>	<b>Summe Erträge / Einzahlungen operative Gebarung</b>				<b>4.448.388,87</b>	<b>4.305.100,00</b>	<b>143.288,87</b>	<b>4.448.388,87</b>	<b>4.305.100,00</b>	<b>143.288,87</b>
<b>SU 22 / 32</b>	<b>Summe Aufwendungen / Auszahlungen operative Gebarung</b>				<b>0,00</b>	<b>0,00</b>	<b>0,00</b>	<b>0,00</b>	<b>0,00</b>	<b>0,00</b>
<b>SA 0 / SA 1</b>	<b>(0) Nettoergebnis (21 - 22) / (1) Geldfluss operative Gebarung (31 - 32)</b>				<b>4.448.388,87</b>	<b>4.305.100,00</b>	<b>143.288,87</b>	<b>4.448.388,87</b>	<b>4.305.100,00</b>	<b>143.288,87</b>
<b>SU 23</b>	<b>Summe Haushaltsrücklagen</b>				<b>0,00</b>	<b>0,00</b>	<b>0,00</b>	<b>0,00</b>	<b>0,00</b>	<b>0,00</b>
<b>SA00</b>	<b>Nettoergebnis nach Zuw./Entn. Haushaltsrücklagen (Saldo 0 +/- SU23)</b>				<b>4.448.388,87</b>	<b>4.305.100,00</b>	<b>143.288,87</b>			
<b>Investive Gebarung</b>										
<b>SU 33</b>	<b>Summe Einzahlungen investive Gebarung</b>							<b>0,00</b>	<b>0,00</b>	<b>0,00</b>
<b>SU 34</b>	<b>Summe Auszahlungen investive Gebarung</b>							<b>0,00</b>	<b>0,00</b>	<b>0,00</b>
<b>SA2</b>	<b>Saldo (2) Geldfluss aus der Investiven Gebarung (33 - 34)</b>							<b>0,00</b>	<b>0,00</b>	<b>0,00</b>
<b>SA3</b>	<b>Saldo (3) Nettofinanzierungssaldo (Saldo 1 + Saldo 2)</b>							<b>4.448.388,87</b>	<b>4.305.100,00</b>	<b>143.288,87</b>
<b>Finanzierungstätigkeit</b>										
<b>SU 35</b>	<b>Summe Einzahlungen aus der Finanzierungstätigkeit</b>							<b>0,00</b>	<b>0,00</b>	<b>0,00</b>
<b>SU 36</b>	<b>Summe Auszahlungen aus der Finanzierungstätigkeit</b>							<b>0,00</b>	<b>0,00</b>	<b>0,00</b>

	MVAG	MVAG	VCQU	Ergebnisrechnung			Finanzierungsrechnung					
				EH	FH	RA 2022	VA 2022	RA - VA	RA 2022	VA 2022	RA - VA	
SA4								0,00	0,00	0,00		
SA5								4.448.388,87	4.305.100,00	143.288,87		
<b>93</b>												
<b>930</b>												
<b>930000</b>												
<b>Operative Gebarung</b>												
SU 21 / 31								0,00	0,00	0,00		
1/930000-751130				2231	3231	26	289.724,64	301.400,00	-11.675,36	289.724,64	301.400,00	-11.675,36
SU 22 / 32							289.724,64	301.400,00	-11.675,36	289.724,64	301.400,00	-11.675,36
SA 0 / SA 1							-289.724,64	-301.400,00	11.675,36	-289.724,64	-301.400,00	11.675,36
SU 23							0,00	0,00	0,00	0,00	0,00	0,00
SA00							-289.724,64	-301.400,00	11.675,36			
<b>Investive Gebarung</b>												
SU 33								0,00	0,00	0,00	0,00	0,00
SU 34								0,00	0,00	0,00	0,00	0,00
SA2								0,00	0,00	0,00	0,00	0,00
SA3								-289.724,64	-301.400,00	11.675,36		
<b>Finanzierungstätigkeit</b>												
SU 35								0,00	0,00	0,00	0,00	0,00
SU 36								0,00	0,00	0,00	0,00	0,00
SA4								0,00	0,00	0,00	0,00	0,00
SA5								-289.724,64	-301.400,00	11.675,36		
<b>94</b>												
<b>940</b>												
<b>940000</b>												
<b>Operative Gebarung</b>												
2/940000+861300				2121	3121	15	210.000,00	210.000,00	0,00	210.000,00	210.000,00	0,00
SU 21 / 31							210.000,00	210.000,00	0,00	210.000,00	210.000,00	0,00
SU 22 / 32							0,00	0,00	0,00	0,00	0,00	0,00
SA 0 / SA 1							210.000,00	210.000,00	0,00	210.000,00	210.000,00	0,00
SU 23							0,00	0,00	0,00	0,00	0,00	0,00
SA00							210.000,00	210.000,00	0,00			

	MVAG	MVAG	VCQU	Ergebnisrechnung			Finanzierungsrechnung			
				EH	FH		RA 2022	VA 2022	RA - VA	RA 2022
<b>Investive Gebarung</b>										
SU 33								0,00	0,00	0,00
SU 34								0,00	0,00	0,00
SA2								0,00	0,00	0,00
SA3								210.000,00	210.000,00	0,00
<b>Finanzierungstätigkeit</b>										
SU 35								0,00	0,00	0,00
SU 36								0,00	0,00	0,00
SA4								0,00	0,00	0,00
SA5								210.000,00	210.000,00	0,00
941										
941000										
<b>Operative Gebarung</b>										
2/941000+860100	Lfd.Transferzahlungen vom Bund und Bundesfonds - Finanzzuweisung § 24 FAG	2121	3121	15	90.638,00	86.400,00	4.238,00	90.638,00	86.400,00	4.238,00
SU 21 / 31	Summe Erträge / Einzahlungen operative Gebarung				90.638,00	86.400,00	4.238,00	90.638,00	86.400,00	4.238,00
SU 22 / 32	Summe Aufwendungen / Auszahlungen operative Gebarung				0,00	0,00	0,00	0,00	0,00	0,00
SA 0 / SA 1	(0) Nettoergebnis (21 - 22) / (1) Geldfluss operative Gebarung (31 - 32)				90.638,00	86.400,00	4.238,00	90.638,00	86.400,00	4.238,00
SU 23	Summe Haushaltsrücklagen				0,00	0,00	0,00	0,00	0,00	0,00
SA00	Nettoergebnis nach Zuw./Entn. Haushaltsrücklagen (Saldo 0 +/- SU23)				90.638,00	86.400,00	4.238,00			
<b>Investive Gebarung</b>										
SU 33	Summe Einzahlungen investive Gebarung							0,00	0,00	0,00
SU 34	Summe Auszahlungen investive Gebarung							0,00	0,00	0,00
SA2	Saldo (2) Geldfluss aus der Investiven Gebarung (33 - 34)							0,00	0,00	0,00
SA3	Saldo (3) Nettofinanzierungssaldo (Saldo 1 + Saldo 2)							90.638,00	86.400,00	4.238,00
<b>Finanzierungstätigkeit</b>										
SU 35	Summe Einzahlungen aus der Finanzierungstätigkeit							0,00	0,00	0,00
SU 36	Summe Auszahlungen aus der Finanzierungstätigkeit							0,00	0,00	0,00
SA4	Saldo (4) Geldfluss aus der Finanzierungstätigkeit (35 - 36)							0,00	0,00	0,00
SA5	Saldo (5) Geldfluss aus der voranschlagswirksamen Gebarung (Saldo 3 + Saldo 4)							90.638,00	86.400,00	4.238,00



		MVAG			Ergebnisrechnung			Finanzierungsrechnung		
		MVAG EH	MVAG FH	VCQU	RA 2022	VA 2022	RA - VA	RA 2022	VA 2022	RA - VA
<b>945</b>	<b>Sonstige Zuschüsse des Bundes</b>									
<b>945000</b>	<b>Sonstige Zuschüsse des Bundes</b>									
<b>Operative Gebarung</b>										
2/945000+860400	Laufende Transferzahlungen von Bund - Zuschuss Bundespflegefonds	2121	3121	15	205.731,78	205.700,00	31,78	205.731,78	205.700,00	31,78
<b>SU 21 / 31</b>	<b>Summe Erträge / Einzahlungen operative Gebarung</b>				<b>205.731,78</b>	<b>205.700,00</b>	<b>31,78</b>	<b>205.731,78</b>	<b>205.700,00</b>	<b>31,78</b>
<b>SU 22 / 32</b>	<b>Summe Aufwendungen / Auszahlungen operative Gebarung</b>				<b>0,00</b>	<b>0,00</b>	<b>0,00</b>	<b>0,00</b>	<b>0,00</b>	<b>0,00</b>
<b>SA 0 / SA 1</b>	<b>(0) Nettoergebnis (21 - 22) / (1) Geldfluss operative Gebarung (31 – 32)</b>				<b>205.731,78</b>	<b>205.700,00</b>	<b>31,78</b>	<b>205.731,78</b>	<b>205.700,00</b>	<b>31,78</b>
<b>SU 23</b>	<b>Summe Haushaltsrücklagen</b>				<b>0,00</b>	<b>0,00</b>	<b>0,00</b>	<b>0,00</b>	<b>0,00</b>	<b>0,00</b>
<b>SA00</b>	<b>Nettoergebnis nach Zuw./Entn. Haushaltsrücklagen (Saldo 0 +/- SU23)</b>				<b>205.731,78</b>	<b>205.700,00</b>	<b>31,78</b>			
<b>Investive Gebarung</b>										
<b>SU 33</b>	<b>Summe Einzahlungen investive Gebarung</b>							<b>0,00</b>	<b>0,00</b>	<b>0,00</b>
<b>SU 34</b>	<b>Summe Auszahlungen investive Gebarung</b>							<b>0,00</b>	<b>0,00</b>	<b>0,00</b>
<b>SA2</b>	<b>Saldo (2) Geldfluss aus der Investiven Gebarung (33 – 34)</b>							<b>0,00</b>	<b>0,00</b>	<b>0,00</b>
<b>SA3</b>	<b>Saldo (3) Nettofinanzierungssaldo (Saldo 1 + Saldo 2)</b>							<b>205.731,78</b>	<b>205.700,00</b>	<b>31,78</b>
<b>Finanzierungstätigkeit</b>										
<b>SU 35</b>	<b>Summe Einzahlungen aus der Finanzierungstätigkeit</b>							<b>0,00</b>	<b>0,00</b>	<b>0,00</b>
<b>SU 36</b>	<b>Summe Auszahlungen aus der Finanzierungstätigkeit</b>							<b>0,00</b>	<b>0,00</b>	<b>0,00</b>
<b>SA4</b>	<b>Saldo (4) Geldfluss aus der Finanzierungstätigkeit (35 – 36)</b>							<b>0,00</b>	<b>0,00</b>	<b>0,00</b>
<b>SA5</b>	<b>Saldo (5) Geldfluss aus der voranschlagswirksamen Gebarung (Saldo 3 + Saldo 4)</b>							<b>205.731,78</b>	<b>205.700,00</b>	<b>31,78</b>



Vermögenshaushalt (Anlage 1c)



AKTIVA		Code	Endbestand 31.12.2021	Endbestand 31.12.2022	Veränderung
<b>A</b>	<b>Langfristiges Vermögen</b>	10	<b>23.887.653,75</b>	<b>23.320.841,66</b>	<b>-566.812,09</b>
<b>A.I</b>	<b>Immaterielle Vermögenswerte</b>	101	<b>0,00</b>	<b>0,00</b>	<b>0,00</b>
A.I.1	Immaterielle Vermögenswerte	1010	0,00	0,00	0,00
<b>A.II</b>	<b>Sachanlagen</b>	102	<b>21.018.090,61</b>	<b>20.457.123,70</b>	<b>-560.966,91</b>
A.II.1	Grundstücke, Grundstückseinrichtungen und Infrastruktur	1021	12.270.079,41	11.420.473,04	-849.606,37
	000000 Bebaute Grundstücke		304.844,43	317.584,33	12.739,90
	001000 Unbebaute Grundstücke		1.519.119,34	1.519.083,59	-35,75
	002000 Straßenbauten		10.426.279,83	9.520.441,87	-905.837,96
	005000 Anlagen zu Straßenbauten		19.835,81	18.994,10	-841,71
	006000 Spielgeräte		0,00	44.369,15	44.369,15
A.II.2	Gebäude und Bauten	1022	6.838.593,74	7.132.413,92	293.820,18
	010000 Gebäude und Bauten		6.838.593,74	7.132.413,92	293.820,18
A.II.3	Wasser- und Abwasserbauten und -anlagen	1023	347.910,50	341.383,07	-6.527,43
	004000 Wasser- und Abwasserbauten und -anlagen		347.910,50	341.383,07	-6.527,43
A.II.4	Sonderanlagen	1024	1.102.649,24	1.038.830,00	-63.819,24
	050000 Sonderanlagen		1.102.649,24	1.038.830,00	-63.819,24
A.II.5	Technische Anlagen, Fahrzeuge und Maschinen	1025	372.164,29	355.096,13	-17.068,16
	020000 Maschinen und maschinelle Anlagen		42.797,77	61.695,71	18.897,94
	040000 Fahrzeuge		329.366,52	293.400,42	-35.966,10
A.II.6	Amts-, Betriebs- und Geschäftsausstattung	1026	66.693,43	137.000,77	70.307,34
	042000 Amts-, Betriebs- und Geschäftsausstattung		66.693,43	137.000,77	70.307,34
A.II.7	Kulturgüter	1027	20.000,00	20.000,00	0,00
	015000 Kulturgüter unbeweglich		20.000,00	20.000,00	0,00
A.II.8	Geleistete Anzahlungen für Anlagen und Anlagen in Bau	1028	0,00	11.926,77	11.926,77
	061000 Im Bau befindliche Gebäude und Bauten		0,00	11.926,77	11.926,77
<b>A.III</b>	<b>Aktive Finanzinstrumente/Langfristiges Finanzvermögen</b>	103	<b>0,00</b>	<b>0,00</b>	<b>0,00</b>
A.III.1	Bis zur Endfälligkeit gehaltene Finanzinstrumente	1031	0,00	0,00	0,00
A.III.2	Zur Veräußerung verfügbare Finanzinstrumente	1032	0,00	0,00	0,00
A.III.3	Partizipations- und Hybridkapital	1033	0,00	0,00	0,00
A.III.4	Derivative Finanzinstrumente ohne Grundgeschäft	1034	0,00	0,00	0,00
<b>A.IV</b>	<b>Beteiligungen</b>	104	<b>2.869.563,14</b>	<b>2.863.717,96</b>	<b>-5.845,18</b>
A.IV.1	Beteiligungen an verbundenen Unternehmen	1041	2.869.563,14	2.863.717,96	-5.845,18
	080000 Beteiligungen an verbundenen Unternehmen		2.869.563,14	2.863.717,96	-5.845,18

AKTIVA		Code	Endbestand 31.12.2021	Endbestand 31.12.2022	Veränderung
A.IV.2	Beteiligungen an assoziierten Unternehmen	1042	0,00	0,00	0,00
A.IV.3	Sonstige Beteiligungen	1043	0,00	0,00	0,00
A.IV.4	Verwaltete Einrichtungen, die der Kontrolle unterliegen	1044	0,00	0,00	0,00
<b>A.V</b>	<b>Langfristige Forderungen</b>	<b>106</b>	<b>0,00</b>	<b>0,00</b>	<b>0,00</b>
A.V.1	Langfristige Forderungen aus Lieferungen und Leistungen	1061	0,00	0,00	0,00
A.V.2	Langfristige Forderungen aus gewährten Darlehen	1062	0,00	0,00	0,00
A.V.3	Sonstige langfristige Forderungen	1063	0,00	0,00	0,00
<b>B</b>	<b>Kurzfristiges Vermögen</b>	<b>11</b>	<b>2.509.473,73</b>	<b>2.482.112,44</b>	<b>-27.361,29</b>
<b>B.I</b>	<b>Kurzfristige Forderungen</b>	<b>113</b>	<b>103.597,59</b>	<b>164.108,53</b>	<b>60.510,94</b>
B.I.1	Kurzfristige Forderungen aus Lieferungen und Leistungen	1131	8.866,31	65.965,10	57.098,79
	230000 Kurzfristige Forderungen aus Lieferungen und Leistungen		14.164,46	65.965,10	51.800,64
	297000 Wertberichtigungen zu kurzfristigen Forderungen aus Lieferungen und Leistungen		-5.298,15	0,00	5.298,15
B.I.2	Kurzfristige Forderungen aus Abgaben	1132	57.451,41	57.868,42	417,01
	233000 Forderungen aus Abgaben		59.538,13	57.868,42	-1.669,71
	298000 Wertberichtigungen zu kurzfristigen Forderungen aus Abgaben		-2.086,72	0,00	2.086,72
B.I.3	Sonstige kurzfristige Forderungen	1133	0,00	0,00	0,00
B.I.4	Sonstige kurzfristige Forderungen (nicht voranschlagswirksame Gebarung)	1134	37.279,87	40.275,01	2.995,14
	270000 Finanzamt Vorsteuerbeträge (nicht voranschlagswirksame Gebarung)		37.279,87	40.275,01	2.995,14
<b>B.II</b>	<b>Vorräte</b>	<b>114</b>	<b>12.996,95</b>	<b>17.949,60</b>	<b>4.952,65</b>
B.II.1	Vorräte	1141	12.996,95	17.949,60	4.952,65
	150000 Betriebsstoffe		12.996,95	17.949,60	4.952,65
B.II.2	Gegebene Anzahlungen auf Vorräte	1142	0,00	0,00	0,00
<b>B.III</b>	<b>Liquide Mittel</b>	<b>115</b>	<b>2.392.879,19</b>	<b>2.300.054,31</b>	<b>-92.824,88</b>
B.III.1	Kassa, Bankguthaben, Schecks	1151	1.787.046,77	1.590.384,58	-196.662,19
	200100 Kassa		1.850,88	2.875,71	1.024,83
	200200 Volksbank St.Jakob i.Ros.		1.258.619,30	892.747,50	-365.871,80
	200300 Raiba		311.465,90	435.529,91	124.064,01
	200500 Darlehenskasse St.Jakob		146.952,01	185.285,19	38.333,18
	200600 PSK		68.158,68	73.946,27	5.787,59
	906100 Verrechnung		0,00	0,00	0,00

AKTIVA		Code	Endbestand 31.12.2021	Endbestand 31.12.2022	Veränderung
B.III.2	Zahlungsmittelreserven	1152	605.832,42	709.669,73	103.837,31
	294001 Sparbuch Sozialfonds		11.359,39	8.360,14	-2.999,25
	294002 Sparbuch Straßen- und Wegebezeichnungen		1.747,44	1.747,57	0,13
	294003 Sparbuch Wohn- und Geschäftsgebäude		14.874,80	14.876,38	1,58
	294004 Sparbuch Kulturhaus		1.804,42	1.804,56	0,14
	294005 Sparbuch WVA Tallach/St.Oswald		39.757,72	32.121,46	-7.636,26
	294006 Sparbuch Müll		263.361,86	345.012,75	81.650,89
	294007 Sparbuch Wi-Hof		18.817,96	43.220,58	24.402,62
	294008 Sparbuch Fremdenverkehr		79.304,92	79.310,87	5,95
	294009 Sparbuch Bebauungsverpflichtungen		9.767,68	9.768,41	0,73
	294010 Sparbuch Feuerwehren		58.515,03	66.917,82	8.402,79
	295001 Sparbuch allgemeine Rücklage		49.326,93	49.330,63	3,70
	295002 Sparbuch Betriebsmittelrücklage		57.194,27	57.198,56	4,29
<b>B.IV</b>	<b>Aktive Finanzinstrumente/Kurzfristiges Finanzvermögen</b>	116	<b>0,00</b>	<b>0,00</b>	<b>0,00</b>
B.IV.1	Aktive Finanzinstrumente/Kurzfristiges Finanzvermögen	1160	0,00	0,00	0,00
<b>B.V</b>	<b>Aktive Rechnungsabgrenzung</b>	117	<b>0,00</b>	<b>0,00</b>	<b>0,00</b>
B.V.1	Aktive Rechnungsabgrenzung	1170	0,00	0,00	0,00
<b>Summe Aktiva (10 + 11)</b>			<b>26.397.127,48</b>	<b>25.802.954,10</b>	<b>-594.173,38</b>

PASSIVA		Code	Endbestand 31.12.2021	Endbestand 31.12.2022	Veränderung
<b>C</b>	<b>Nettovermögen (Ausgleichsposten)</b>	12	<b>16.632.436,17</b>	<b>16.108.482,50</b>	<b>-523.953,67</b>
<b>C.I</b>	<b>Saldo der Eröffnungsbilanz</b>	121	<b>17.389.427,64</b>	<b>17.370.484,56</b>	<b>-18.943,08</b>
C.I.1	Saldo der Eröffnungsbilanz	1210	17.389.427,64	17.370.484,56	-18.943,08
	930000 Saldo der erstmaligen Eröffnungsbilanz		17.433.917,02	17.433.917,02	0,00
	990000 Berichtigungen der erstmaligen Eröffnungsbilanz		-44.489,38	-44.489,38	0,00
	991000 Nacherfassung von Vermögenswerten		0,00	-18.943,08	-18.943,08
<b>C.II</b>	<b>Kumuliertes Nettoergebnis</b>	122	<b>-1.416.712,20</b>	<b>-2.097.699,67</b>	<b>-680.987,47</b>
C.II.1	Kumuliertes Nettoergebnis	1220	-1.416.712,20	-2.097.699,67	-680.987,47
	931000 Kapitalausgleichskonto		-1.005.024,38	0,00	1.005.024,38
	931900 Soll-Ergebnis 2019		293.687,20	0,00	-293.687,20
	931910 Kapitalausgleichskonto operative Gebarung		-1.759,02	-1.962.278,47	-1.960.519,45
	931920 Kapitalausgleichskonto Wirtschaftshof		-62.821,69	-81.921,75	-19.100,06
	931930 Kapitalausgleichskonto Wasserversorgung		0,00	691,52	691,52
	931950 Kapitalausgleichskonto Müllbeseitigung		16.378,30	-54.190,97	-70.569,27
	960000 Gewinn- und Verlustkonto/Jahresabschlussbuchungen		-657.172,61	0,00	657.172,61
<b>C.III</b>	<b>Haushaltsrücklagen</b>	123	<b>659.720,73</b>	<b>835.697,61</b>	<b>175.976,88</b>
C.III.1	Haushaltsrücklagen	1230	659.720,73	835.697,61	175.976,88
	934000 Zweckgebundene Haushaltsrücklagen		553.199,53	620.740,37	67.540,84
	935000 Allgemeine Haushaltsrücklagen		106.521,20	106.529,19	7,99
	936200 Innere Anleihen/Darlehen WVA-Tallach/St. Oswald und Müllbeseitigung		0,00	108.428,05	108.428,05
<b>C.IV</b>	<b>Neubewertungsrücklagen (Umbewertungskonto)</b>	124	<b>0,00</b>	<b>0,00</b>	<b>0,00</b>
C.IV.1	Neubewertungsrücklagen (Umbewertungskonto)	1240	0,00	0,00	0,00
<b>C.V</b>	<b>Fremdwährungsumrechnungsrücklagen</b>	125	<b>0,00</b>	<b>0,00</b>	<b>0,00</b>
C.V.1	Fremdwährungsumrechnungsrücklagen	1250	0,00	0,00	0,00



PASSIVA		Code	Endbestand 31.12.2021	Endbestand 31.12.2022	Veränderung
<b>D</b>	<b>Sonderposten Investitionszuschüsse (Kapitaltransfers)</b>	13	<b>8.825.404,55</b>	<b>9.066.699,53</b>	<b>241.294,98</b>
<b>D.I</b>	<b>Investitionszuschüsse</b>	131	<b>8.825.404,55</b>	<b>9.066.699,53</b>	<b>241.294,98</b>
D.I.1	Investitionszuschüsse von Trägern öffentlichen Rechts	1311	8.427.007,45	8.670.328,12	243.320,67
	300000 Kapitaltransfers von Bund, Bundesfonds und Bundeskammern		726.969,82	794.721,20	67.751,38
	301000 Kapitaltransfers von Ländern, Landesfonds und Landeskammern		6.850.857,56	6.632.024,78	-218.832,78
	301100 Kapitaltransfers von Ländern, Landesfonds und Landeskammern		414.857,86	816.821,73	401.963,87
	301200 Kapitaltransfers von Ländern, Landesfonds und Landeskammern		10.000,00	17.575,00	7.575,00
	301400 Kapitaltransfers von Ländern, Landesfonds und Landeskammern		0,00	4.769,23	4.769,23
	302000 Kapitaltransfers von Gemeinden, Gemeindeverbänden (ohne marktbestimmte Tätigkeit) und Gemeindefonds		339.950,00	326.875,00	-13.075,00
	303000 Kapitaltransfers von sonstigen Trägern des öffentlichen Rechts und Sozialversicherungsträgern		75.541,66	69.799,40	-5.742,26
	303200 Kapitaltransfers von sonstigen Trägern des öffentlichen Rechts und Sozialversicherungsträgern		8.830,55	7.741,78	-1.088,77
D.I.2	Investitionszuschüsse von Beteiligungen	1312	0,00	0,00	0,00
D.I.3	Investitionszuschüsse von übrigen	1313	398.397,10	396.371,41	-2.025,69
	305000 Kapitaltransfers von Unternehmen (ohne Finanzunternehmen)		180.461,63	174.044,01	-6.417,62
	307000 Kapitaltransfers von privaten Haushalten und privaten Organisationen ohne Erwerbszweck und andere		139.546,32	149.533,98	9.987,66
	309000 Kapitaltransfers von der Europäischen Union		78.389,15	72.793,42	-5.595,73
<b>E</b>	<b>Langfristige Fremdmittel</b>	14	<b>38.871,35</b>	<b>37.894,30</b>	<b>-977,05</b>
<b>E.I</b>	<b>Langfristige Finanzschulden, netto</b>	141	<b>38.871,35</b>	<b>37.894,30</b>	<b>-977,05</b>
E.I.1	Langfristige Finanzschulden	1411	38.871,35	37.894,30	-977,05
	341000 Investitionsdarlehen von Ländern, Landesfonds und Landeskammern		26.901,32	27.170,33	269,01
	346000 Investitionsdarlehen von Finanzunternehmen		11.970,03	10.723,97	-1.246,06
E.I.2	Langfristige Forderungen aus derivativen Finanzinstrumenten mit Grundgeschäft (-)	1412	0,00	0,00	0,00
E.I.3	Langfristige Verbindlichkeiten aus derivativen Finanzinstrumenten mit Grundgeschäft	1413	0,00	0,00	0,00
<b>E.II</b>	<b>Langfristige Verbindlichkeiten</b>	142	<b>0,00</b>	<b>0,00</b>	<b>0,00</b>
E.II.1	Langfristige Verbindlichkeiten aus Lieferungen und Leistungen	1421	0,00	0,00	0,00
E.II.2	Leasingverbindlichkeiten	1422	0,00	0,00	0,00
E.II.3	Sonstige langfristige Verbindlichkeiten	1423	0,00	0,00	0,00
<b>E.III</b>	<b>Langfristige Rückstellungen</b>	143	<b>0,00</b>	<b>0,00</b>	<b>0,00</b>
E.III.1	Rückstellungen für Abfertigungen	1431	0,00	0,00	0,00
E.III.2	Rückstellungen für Jubiläumszuwendungen	1432	0,00	0,00	0,00
E.III.3	Rückstellungen für Haftungen	1433	0,00	0,00	0,00
E.III.4	Rückstellungen für Sanierungen von Altlasten	1434	0,00	0,00	0,00
E.III.5	Rückstellungen für Pensionen	1435	0,00	0,00	0,00
E.III.6	Sonstige langfristige Rückstellungen	1436	0,00	0,00	0,00
<b>F</b>	<b>Kurzfristige Fremdmittel</b>	15	<b>900.415,41</b>	<b>589.877,77</b>	<b>-310.537,64</b>

PASSIVA		Code	Endbestand 31.12.2021	Endbestand 31.12.2022	Veränderung
<b>F.I</b>	<b>Kurzfristige Finanzschulden, netto</b>	151	<b>0,00</b>	<b>0,00</b>	<b>0,00</b>
F.I.1	Kurzfristige Finanzschulden	1511	0,00	0,00	0,00
F.I.2	Kurzfristige Forderungen aus derivativen Finanzinstrumenten mit Grundgeschäft (-)	1512	0,00	0,00	0,00
F.I.3	Kurzfristige Verbindlichkeiten aus derivativen Finanzinstrumenten mit Grundgeschäft	1513	0,00	0,00	0,00

PASSIVA		Code	Endbestand 31.12.2021	Endbestand 31.12.2022	Veränderung
<b>F.II</b>	<b>Kurzfristige Verbindlichkeiten</b>	152	<b>687.675,22</b>	<b>465.361,55</b>	<b>-222.313,67</b>
F.II.1	Kurzfristige Verbindlichkeiten aus Lieferungen und Leistungen	1521	0,00	95.157,24	95.157,24
	331000 Kurzfristige Verbindlichkeiten aus Lieferungen und Leistungen		0,00	95.157,24	95.157,24
F.II.2	Kurzfristige Verbindlichkeiten aus Abgaben	1522	0,00	0,00	0,00
F.II.3	Sonstige kurzfristige Verbindlichkeiten	1523	0,00	0,00	0,00
F.II.4	Sonstige kurzfristige Verbindlichkeiten (nicht voranschlagswirksame Gebarung)	1524	687.675,22	370.204,31	-317.470,91
	360000 Umsatzsteuer (nicht voranschlagswirksame Gebarung)		32.674,60	35.756,98	3.082,38
	361000 Erläge von/für Dienststellen der Gebietskörperschaften (nicht voranschlagswirksame Gebarung)		-53.387,89	939,80	54.327,69
	362000 Gehaltsabzugsgebarungen (nicht voranschlagswirksame Gebarung)		220,73	0,00	-220,73
	363000 Einbehaltungen und Überzahlungen von Dritten (nicht voranschlagswirksame Gebarung)		433.096,13	0,00	-433.096,13
	369000 Sonstige Erläge (nicht voranschlagswirksame Gebarung)		275.071,65	333.507,53	58.435,88
<b>F.III</b>	<b>Kurzfristige Rückstellungen</b>	153	<b>212.740,19</b>	<b>124.516,22</b>	<b>-88.223,97</b>
F.III.1	Rückstellungen für Prozesskosten	1531	13.000,00	10.000,00	-3.000,00
	380000 Rückstellungen für Prozesskosten		13.000,00	10.000,00	-3.000,00
F.III.2	Rückstellungen für ausstehende Rechnungen	1532	65.782,47	0,00	-65.782,47
	382000 Rückstellungen für ausstehende Rechnungen		65.782,47	0,00	-65.782,47
F.III.3	Rückstellungen für nicht konsumierte Urlaube	1533	133.957,72	114.516,22	-19.441,50
	381000 Rückstellungen für nicht konsumierte Urlaube		82.011,45	87.838,82	5.827,37
	381100 Rückstellung für nicht konsumierte Zeitguthaben		51.946,27	26.677,40	-25.268,87
F.III.4	Sonstige kurzfristige Rückstellungen	1534	0,00	0,00	0,00
<b>F.IV</b>	<b>Passive Rechnungsabgrenzung</b>	154	<b>0,00</b>	<b>0,00</b>	<b>0,00</b>
F.IV.1	Passive Rechnungsabgrenzung	1540	0,00	0,00	0,00
<b>Summe Passiva (12 + 13 + 14 + 15)</b>			<b>26.397.127,48</b>	<b>25.802.954,10</b>	<b>-594.173,38</b>



Nettovermögensveränderungsrechnung (Anlage 1d)



Nettovermögensveränderungsrechnung	Saldo der Eröffnungsbilanz	Kumuliertes Nettoergebnis	Haushalts-rücklagen	Neubewertungs-rücklagen	Fremdwährungs-umrechnungs-rücklagen	Summe Nettovermögen
<b>Nettovermögen zum 31.12.2021</b>	<b>17.389.427,64</b>	<b>-1.416.712,20</b>	<b>659.720,73</b>	<b>0,00</b>	<b>0,00</b>	<b>16.632.436,17</b>
1. Änderungen der Ansatz- und Bewertungsmethoden	0,00	0,00	XXXXXXXXXXXXXX	0,00	0,00	0,00
2. Nacherfassung von Vermögenswerten	-18.943,08	0,00	0,00	0,00	0,00	-18.943,08
3. Änderung der erstmaligen Eröffnungsbilanz (gem. § 38 Abs. 8)	0,00	0,00	0,00	0,00	0,00	0,00
<b>Angepasstes Nettovermögen zum 31.12.2021</b>	<b>17.370.484,56</b>	<b>-1.416.712,20</b>	<b>659.720,73</b>	<b>0,00</b>	<b>0,00</b>	<b>16.613.493,09</b>
4. Veränderung aus der Bewertung von zur Veräußerung verfügbarer Finanzinstrumente	XXXXXXXXXXXXXX	XXXXXXXXXXXXXX	XXXXXXXXXXXXXX	0,00	XXXXXXXXXXXXXX	0,00
5. Veränderung aus der Bewertung von Beteiligungen	XXXXXXXXXXXXXX	XXXXXXXXXXXXXX	XXXXXXXXXXXXXX	0,00	XXXXXXXXXXXXXX	0,00
6. Veränderung aus der Umrechnung von Vermögen und Fremdmittel in fremder Währung	XXXXXXXXXXXXXX	XXXXXXXXXXXXXX	XXXXXXXXXXXXXX	XXXXXXXXXXXXXX	0,00	0,00
<b>Summe Nettoveränderung, die nicht in die Ergebnisrechnung eingegangen ist</b>						
7. Nettoergebnis des Finanzjahres (SA0)	XXXXXXXXXXXXXX	-505.010,59	XXXXXXXXXXXXXX	XXXXXXXXXXXXXX	XXXXXXXXXXXXXX	-505.010,59
8. Zuweisung und Entnahmen von Haushaltsrücklagen (SU23)	XXXXXXXXXXXXXX	-175.976,88	175.976,88	XXXXXXXXXXXXXX	XXXXXXXXXXXXXX	0,00
<b>Nettovermögen zum 31.12.2022</b>	<b>17.370.484,56</b>	<b>-2.097.699,67</b>	<b>835.697,61</b>	<b>0,00</b>	<b>0,00</b>	<b>16.108.482,50</b>





Darstellung Ergebnishaushalt § 1 Abs. 2 (Anlage 1e)



Mittelverwendungs- und aufbringungsgruppen	Gesamthaushalt	Wirtschaftliche Unternehmung	Summe für die Gebietskörperschaft
Erträge	9.169.219,63		9.169.219,63
Personalaufwand	1.262.931,96		1.262.931,96
Sach-, Transfer-, Finanzaufwand	8.411.298,26		8.411.298,26
<b>Nettoergebnis</b>	<b>-505.010,59</b>		<b>-505.010,59</b>
Entnahme von Haushaltsrücklagen	54.688,70		54.688,70
Zuweisung an Haushaltsrücklagen	230.665,58		230.665,58
Gewinnvortrag			
<b>Nettoergebnis nach Zuweisung und Entnahmen von Haushaltsrücklagen</b>	<b>-680.987,47</b>		<b>-680.987,47</b>



Darstellung Vermögenshaushalt § 1 Abs. 2 (Anlage 1f)



<b>AKTIVA</b>			
<b>Mittelverwendungsgruppen</b>	<b>Gesamthaushalt</b>	<b>Wirtschaftliche Unternehmung</b>	<b>Summe für die Gebietskörperschaft</b>
Immaterielle Vermögenswerte	0,00		0,00
Sachanlagen	20.457.123,70		20.457.123,70
Aktive Finanzinstrumente und Beteiligungen	2.863.717,96		2.863.717,96
Vorräte	17.949,60		17.949,60
Forderungen	164.108,53		164.108,53
Kurzfristiges Finanzvermögen	0,00		0,00
Liquide Mittel	2.300.054,31		2.300.054,31
Aktive Rechnungsabgrenzung	0,00		0,00
<b>Summe Aktiva</b>	<b>25.802.954,10</b>		<b>25.802.954,10</b>

<b>PASSIVA</b>				
<b>Mittelaufbringungsgruppen</b>		<b>Gesamthaushalt</b>	<b>Wirtschaftliche Unternehmung</b>	<b>Summe für die Gebietskörperschaft</b>
<b>Eigenmittel</b>				
Nettovermögen (Ausgleichsposten)		16.108.482,50		16.108.482,50
<b>Fremdmittel</b>				
Investitionszuschüsse		9.066.699,53		9.066.699,53
Rückstellungen		124.516,22		124.516,22
Finanzschulden, Verbindlichkeiten		503.255,85		503.255,85
Passive Rechnungsabgrenzungen		0,00		0,00
<b>Summe Passiva</b>		<b>25.802.954,10</b>		<b>25.802.954,10</b>



Personaldaten iSd ÖStp (Anlage 4)



Gruppe 1 - gesamt	Dienstverhältnis zu Gemeinde, dienstleistend in einer Dienststelle, bezahlt aus dem Budget		Personalaufwendungen, Aktive, betriebsmäßige Darstellung exklusive Ausgliederungen				
	Köpfe	VBÄ	davon melden Gemeinden optional				gesamt
Bezüge (L und G: Unterklasse 50-55)			Nebengebühren (L und G: Gruppen 564-569)	Dienstgeberbeiträge (L und G: Unterklasse 58)	Weitere Aufwendungen	Kontenklasse 5	
BeamtInnen	0,08	0,08	7.323,43				
Vertragsbedienstete	19,33	17,50	775.624,65				
KV-Bedienstete (Kollektivvertrag)	0,00	0,00	67.804,78				
Summe	19,41	17,58	850.752,86	83.298,28	293.611,75	35.269,07	1.262.931,96
<b>darunter (Teilmengen der Gruppe 1)</b>							
MusikschullehrerInnen	0,00	0,00					
KindergärtnerInnen und	1,00	1,00					
Bedienstete nicht-ausgliederter Krankenanstalten	0,00	0,00					
<b>Gruppe 1a - Ausbildungsverhältnisse (insb. Lehrlinge)</b>							
	0,33						

Gruppe 2 - gesamt	Dienstverhältnis zur Gemeinde, dienstleistend bei sonstigem Rechtsträger, bezahlt aus dem Budget		Personalaufwendungen, Aktive, Ausgliederter				
	Köpfe	VBÄ	davon melden Gemeinden optional				gesamt
Bezüge (L und G: Unterklasse 50-55)			Nebengebühren (L und G: Gruppen 564-569)	Dienstgeberbeiträge (L und G: Unterklasse 58)	Weitere Aufwendungen	Kontenklasse 5	
BeamtInnen	0,00	0,00					
Vertragsbedienstete	0,00	0,00					
Summe	0,00	0,00					

BeamtInnen-PensionistInnen zum 31.12.2022			
	Anzahl	Ø-Pensionshöhe / Mt. <sup>1)</sup>	
RuhegenussbezieherInnen	4,9	47.425,0	
Hinterbliebene <sup>2)</sup>	0,0	0,0	
<b>Neue RuhegenussbezieherInnen im Bezugsjahr 2022</b>			
	Anzahl	Ø-Pensionsantrittsalter	Ø-Pensionshöhe / Mt. <sup>1)</sup>
Alterspension <sup>3)</sup>	0,0	0,0	0,0
Dienstunfähigkeit <sup>4)</sup>	0,0	0,0	0,0
vorzeitige Pensionierung mit Abschlag <sup>5)</sup>	0,0	0,0	0,0
vorzeitige Pensionierung ohne Abschlag <sup>6)</sup>	0,0	0,0	0,0
Pensionierungen gesamt	0,0	0,0	0,0
<p>1) Durchschnittspension im Dezember laut Personalstatistik-Festlegungen ohne Sonderzahlungen, ohne Pflegegeld und ohne sonstige Transferleistungen; brutto</p> <p>2) Witwen-, Witwer-, Waisenversorgungsbezüge und vergleichbare Leistungen</p> <p>3) Ruhebezüge aufgrund einer Ruhestandsversetzung durch Erklärung iSd § 15 iVm § 236c Abs. 1 BDG 1979, eines Übertritts in den Ruhestand oder einer vergleichbaren Regelung</p> <p>4) Ruhebezüge aufgrund einer Ruhestandsversetzung wegen dauernder Dienstunfähigkeit</p> <p>5) Ruhebezüge aufgrund einer Ruhestandsversetzung vor dem Mindestalter für eine Ruhestandsversetzung durch Erklärung iSd Z 3, die eine Minderung der Bemessungsgrundlage bewirkt (z.B. § 207n BDG 1979)</p> <p>6) Ruhebezüge aufgrund einer Ruhestandsversetzung vor dem Mindestalter für eine Ruhestandsversetzung durch Erklärung iSd Z 3, die keine Minderung der Bemessungsgrundlage bewirkt (z.B. § 207n BDG 1979)</p>			
<b>Pensionsausgaben für das Bezugsjahr 2022</b>			
Summe	0,00		

Querschnitt (Anlage 5b)



Bezeichnung	Zuordnung der Aufwands- und Ertragsgruppen	Summe Haushalt	davon A 85 - 89	Summe ohne A 85 - 89	
<b>I. Querschnitt</b>					
<b>Erträge der operativen Gebarung / Einzahlungen aus Abgaben</b>					
10	Einzahlungen aus eigenen Abgaben	Unterklassen 83 bis 85 ohne Gruppen 852, 858 und 859	1.196.399,21	70.081,85	1.126.317,36
11	Erträge aus Ertragsanteilen	Gruppen 858 und 859	4.448.388,87	0,00	4.448.388,87
12	Gebühren für die Benützung von Gemeindevorrichtungen und -anlagen	Gruppe 852	1.237.763,21	1.233.217,35	4.545,86
13	Erträge aus Leistungen	Unterklasse 81 ohne Gruppen 811, 817, 818 und 819	449.496,34	2.477,64	447.018,70
14	Erträge aus Besitz und wirtschaftlicher Tätigkeit	Gruppen 811, 820, 822, 823	43.075,02	35,08	43.039,94
15	Transfererträge von Trägern des öffentlichen Rechts	Gruppen 860 bis 863, 888	854.651,15	16.127,27	838.523,88
16	Sonstige Transfererträge	Gruppen 809, 864 bis 868, 880	54.804,79	2.740,29	52.064,50
17	Gewinnentnahmen der Gemeinde von Unternehmungen und marktbestimmten Betrieben der Gemeinde (A 85-89)	Gruppe 869 und 879	0,00	0,00	0,00
18	Erträge aus Veräußerungen und sonstige Erträge	Gruppen 814, 815, 824, 827, 828 und 829	121.148,93	52.542,97	68.605,96
<b>19</b>	<b>Summe 1 (Erträge)</b>		<b>8.405.727,52</b>	<b>1.377.222,45</b>	<b>7.028.505,07</b>
<b>Aufwendungen der operativen Gebarung</b>					
20	Personalaufwand	Klasse 5 ohne nicht finanzierungswirksame Konten	1.250.349,30	0,00	1.250.349,30
21	Pensionen und sonstige Ruhebezüge	Gruppen 760, 761	0,00	0,00	0,00
22	Bezüge der gewählten Organe	Gruppe 721	134.019,18	0,00	134.019,18
23	Gebrauchs- und Verbrauchsgüter, Handelswaren	Klasse 4	194.921,99	5.425,42	189.496,57
24	Verwaltungs- und Betriebsaufwand	Klasse 6 ohne Gruppen 650 bis 655, 657, 658, 680 bis 687, 689, 690, 694 bis 699; Unterklassen 70 bis 72 ohne Gruppen 706 und 721; Gruppe 790	1.873.359,82	296.035,45	1.577.324,37
25	Zinsen für Finanzschulden	Gruppen 650, 651, 653 und 657	349,23	269,01	80,22
26	Laufende Transfers an Träger des öffentlichen Rechts	Gruppen 750 bis 754	4.536.574,54	1.005.238,07	3.531.336,47
27	Sonstige laufende Transfers	Gruppen 755 bis 757, 759, 764, 768, 780 und 781	123.029,10	0,00	123.029,10
28	Gewinnentnahmen der Gemeinde von Unternehmungen und marktbestimmten Betrieben der Gemeinde (A 85-89)	Gruppe 769	0,00	0,00	0,00
<b>29</b>	<b>Summe 2 (Aufwendungen)</b>		<b>8.112.603,16</b>	<b>1.306.967,95</b>	<b>6.805.635,21</b>
<b>91</b>	<b>SALDO 1: Ergebnis der operativen Gebarung</b>	Summe 1 minus Summe 2	<b>293.124,36</b>	<b>70.254,50</b>	<b>222.869,86</b>

Bezeichnung	Zuordnung Abgang/Zugang zu den Bestandskonten und der Kapitaltransferkonten	Summe Haushalt	davon A 85 - 89	Summe ohne A 85 - 89
<b>Vermögensgebarung mit Kapitaltransfers ohne Finanztransaktionen</b>				
30 Veräußerung von unbeweglichem Vermögen	Unterklassen 00, 01, 05 und 06; Gruppen 801, 802 und 805 (bei unbeweglichen Kulturgütern)	325,00	0,00	325,00
31 Veräußerung von beweglichem Vermögen	Unterklassen 02 bis 04; Gruppen 100, 113, 120, 150, 159, 170 und 175; Gruppen 803, 804 und 805 (bei beweglichen Kulturgütern)	4.000,00	0,00	4.000,00
32 Veräußerung von immateriellen Vermögenswerten	Unterklasse 07	0,00	0,00	0,00
33 Investitionszuschüsse (erhaltene Kapitaltransfers) von Trägern des öffentlichen Rechts	Gruppen 300 bis 303, 309, 871	817.297,30	0,00	817.297,30
34 Sonstige Investitionszuschüsse (erhaltene Kapitaltransfers)	Gruppen 304 bis 308	0,00	0,00	0,00
<b>39 Summe 3 (Vermögensgebarung mit Kapitaltransfer ohne Finanztransaktionen)</b>		<b>821.622,30</b>	<b>0,00</b>	<b>821.622,30</b>
<b>Vermögensgebarung und Kapitaltransfers ohne Finanztransaktionen</b>				
40 Erwerb von unbeweglichem Vermögen	Unterklassen 00, 01 und 05; Gruppen 060, 061 und 063	743.741,72	0,00	743.741,72
41 Erwerb von beweglichem Vermögen, Aktivierte Vorräte	Unterklassen 02 bis 04; Gruppe 062; Gruppen 100, 113, 120, 150, 159, 170 und 175	125.975,98	0,00	125.975,98
42 Erwerb von immateriellen Vermögenswerten	Unterklasse 07	0,00	0,00	0,00
43 Kapitaltransfers an Träger des öffentlichen Rechts	Gruppen 130 und 135; Gruppen 770 bis 774	0,00	0,00	0,00
44 Sonstige Kapitaltransfers	Gruppen 775 bis 779, 785 und 786	10.847,88	0,00	10.847,88
<b>49 Summe 4 (Vermögensgebarung und Kapitaltransfer ohne Finanztransaktionen)</b>		<b>880.565,58</b>	<b>0,00</b>	<b>880.565,58</b>
<b>92 SALDO 2: Saldo der Vermögensgebarung ohne Finanztransaktionen</b>	Summe 3 minus Summe 4	<b>-58.943,28</b>	<b>0,00</b>	<b>-58.943,28</b>



Bezeichnung	Zuordnung der Gruppen der Finanzierungsrechnung	nur A 85 - 89
<b>Einzahlungen aus Finanztransaktionen</b>		
50 Veräußerung von Beteiligungen und Wertpapieren	Unterklasse 08; Gruppen 223 und 224	0,00
51 Entnahmen aus Zahlungsmittelreserven	Gruppen 293, 294 und 295	0,00
52 Einzahlungen aus der Rückzahlung von Darlehen an Träger des öffentlichen Rechts	Gruppen 240 bis 244	0,00
53 Einzahlungen aus der Rückzahlung von Darlehen an andere und von Bezugsvorschüssen	Gruppen 245 bis 249 und 273	0,00
54 Aufnahme von Finanzschulden von Trägern des öffentlichen Rechts	Gruppen 340 bis 344, 350 bis 354	269,01
55 Aufnahme von Finanzschulden von anderen	Unterklasse 32; Gruppen 345 bis 349, 355 bis 357	0,00
58 Ausgleichszahlungen aus Finanzderivaten	Gruppen 821 und 826	0,00
<b>59 Summe 5 (Einzahlungen aus Finanztransaktionen)</b>		<b>269,01</b>
<b>Auszahlungen aus Finanztransaktionen</b>		
60 Erwerb von Beteiligungen und Wertpapieren	Unterklasse 08; Gruppen 223 und 224	0,00
61 Zuführung an Zahlungsmittelreserven	Gruppen 293, 294 und 295	0,00
62 Gewährung von Darlehen an Träger des öffentlichen Rechts	Gruppen 240 bis 244	0,00
63 Gewährung von Darlehen an andere und von Bezugsvorschüssen	Gruppen 245 bis 249 und 273	0,00
64 Rückzahlung von Finanzschulden bei Trägern des öffentlichen Rechts	Gruppen 340 bis 344, 350 bis 354	0,00
65 Rückzahlung von Finanzschulden bei anderen	Unterklasse 32; Gruppen 345 bis 349, 355 bis 357	0,00
68 Ausgleichszahlungen aus Finanzderivaten	Gruppen 652, 655 und 658	0,00
<b>69 Summe 6 (Auszahlungen aus Finanztransaktionen)</b>		<b>0,00</b>
<b>93 SALDO 3: Saldo der Finanztransaktionen</b>	Summe 5 minus Summe 6	<b>269,01</b>
<b>94 SALDO 4:</b>	Summe der Salden 1, 2 und 3	<b>70.523,51</b>
<b>II. Ableitung des Finanzierungssaldos</b>		
70 Jahresergebnis Haushalt ohne A 85 - 89 und ohne Finanztransaktionen	Saldo 1 plus Saldo 2	163.926,58
71 Überrechnung Jahresergebnis A 85 - 89	Saldo 4 der Spalte "nur A 85 - 89"	70.523,51
<b>95 Finanzierungssaldo ('vorläufiges Maastricht-Ergebnis')</b>		<b>234.450,09</b>



Nachweis über Transferzahlungen (Anlage 6a)



Haushaltskonto	Bezeichnung Ansatz	Bezeichnung Post	Summe Einzahlungen	Summe Auszahlungen
<b>Transferzahlungen von/an Bund, Bundesfonds, Bundeskammern</b>				
<b>Gesamtsumme Transferzahlungen von/an Bund, Bundesfonds, Bundeskammern</b>			<b>5.176.447,16</b>	<b>250.000,00</b>
<b>Summe Kapitaltransfers</b>			<b>344.707,40</b>	<b>0,00</b>
<b>Summe Laufende Transfers</b>			<b>4.831.739,76</b>	<b>250.000,00</b>
2/010000+860000	Zentralamt	Laufende Transferzahlungen von Bund und Bundesfonds	7.200,00	
2/010000+860001	Zentralamt	AMS - Förderung Personalaufwand	29.169,96	
2/179000+860000	Sonstige Einrichtungen und Maßnahmen	Transfers von Bund, Bundesfonds und Bundeskammern	3.250,00	
2/211000+860000	Volksschule St.Jakob im Rosental	Transfers von Bund, Bundesfonds und Bundeskammern	4.097,00	
2/211002+860000	VS-St.Jakob - Ganztagesesschule	Transfers von Bund, Bundesfonds und Bundeskammern	11.299,00	
2/441900+860001	Corona-Krise	AMS - Förderung Personalaufwand	7.087,58	
2/441900+860002	Corona-Krise	Bundes-Zweckzuschuss kommunale Impfkampagne	20.062,00	
2/612024+300004	Asphaltierungen 2022	Kapitaltransfers von Bund, Bundesfonds und Bundeskammern	125.000,00	
2/820000+860001	Wirtschaftshöfe	AMS - Förderung Personalaufwand	4.815,57	
2/925000+859000	Ertragsanteile an gemein- schaftlichen Bundesabgaben	Ertragsanteile ohne Spielbankabgabe	4.448.388,87	
2/941000+860100	Sonstige Finanzausweisungen nach dem FAG	Lfd.Transferzahlungen vom Bund und Bundesfonds - Finanzausweisung § 24 FAG	90.638,00	
2/945000+860400	Sonstige Zuschüsse des Bundes	Laufende Transferzahlungen von Bund - Zuschuss Bundespflegefonds	205.731,78	
6/211010+300000	Bildungscampus St.Jakob i.Ros.	Kapitaltransfers von Bund, Bundesfonds und Bundeskammern	125.000,00	
6/211010+300001	Bildungscampus St.Jakob i.Ros.	Kapitaltransfers von Bund, Bundesfonds und Bundeskammern	2.828,40	
6/211010+300100	Bildungscampus St.Jakob i.Ros.	Kapitaltransfers von Bund - Abstimmungsspende	91.879,00	
5/211010-750000	Bildungscampus St.Jakob i.Ros.	Transfers an Bund, Bundesfonds und Bundeskammern		250.000,00

Haushaltskonto	Bezeichnung Ansatz	Bezeichnung Post	Summe Einzahlungen	Summe Auszahlungen
<b>Transferzahlungen von/an Länder, Landesfonds, Landeskammern</b>				
<b>Gesamtsumme Transferzahlungen von/an Länder, Landesfonds, Landeskammern</b>			<b>907.779,88</b>	<b>2.538.979,12</b>
<b>Summe Kapitaltransfers</b>			<b>472.589,90</b>	<b>0,00</b>
<b>Summe Laufende Transfers</b>			<b>435.189,98</b>	<b>2.538.979,12</b>
2/010000+301100	Zentralamt	Kapitaltransfers von Ländern, Landesfonds und Landeskammern	10.500,00	
2/010000+301200	Zentralamt	Kapitaltransfers von Ländern, Landesfonds und Landeskammern BZ a.R.	10.100,00	
2/211002+861000	VS-St.Jakob - Ganztageschule	Transfers von Ländern, Landesfonds und Landeskammern	16.000,00	
2/240000+861000	Kindergärten	Transfers von Ländern, Landesfonds und Landeskammern	1.000,00	
2/269000+861100	Sonstige Einrichtungen und Maßnahmen	Transfers von Ländern, Landesfonds und Landeskammern	3.000,00	
2/380000+301100	Kulturhaus	Kapitaltransfers von Ländern, Landesfonds und Landeskammern	10.000,00	
2/441900+861200	Corona-Krise	Kapitaltransfers aus Gemeinde-Bedarfszuweisungsmittel	4.629,88	
2/612000+301101	Gemeindestraßen	Kapitaltransfers von Ländern, Landesfonds und Landeskammern	14.800,00	
2/612000+861100	Gemeindestraßen	Kapitaltransfers aus Gemeinde-Bedarfszuweisungsmittel	2.300,38	
2/639000+301100	Sonstige Einrichtungen und Maßnahmen	Kapitaltransfers von Ländern, Landesfonds und Landeskammern	20.000,00	
2/840000+301100	Grundbesitz	Kapitaltransfers von Ländern, Landesfonds und Landeskammern	12.739,90	
2/840000+861100	Grundbesitz	Transfers von Ländern, Landesfonds und Landeskammern	560,10	
2/940000+861300	Bedarfszuweisungen	Gemeindefinanzzuweisung	210.000,00	
6/211010+301100	Bildungscampus St.Jakob i.Ros.	Kapitaltransfers von Ländern, Landesfonds und Landeskammern	373.300,00	
6/211010+861000	Bildungscampus St.Jakob i.Ros.	Transfers von Ländern, Landesfonds und Landeskammern	180.000,00	
6/380000+301100	Kulturhaus	Kapitaltransferzahlungen von Ländern und Landesfonds	21.150,00	
6/612016+861100	Straßen- und Wegebezeichnungen	Bedarfszuweisungen	17.699,62	
1/163000-751200	FF-St.Jakob im Rosental	Stützpunktfeuerwehr		888,93
1/210000-751300	Allgemeinbildende Pflichtschulen	Transfers an Länder, Landesfonds und Landeskammern - Beitrag Sonderpädagog. Zentrum		728,76
1/210000-751400	Allgemeinbildende Pflichtschulen	Beitrag Landesbildstelle		445,57
1/220000-751500	Berufsbildende Pflichtschulen	Transfers an Länder, Landesfonds und Landeskammern - Schulerhaltungsbeitrag Berufsschulen		7.780,50
1/249000-751900	Sonstige Einrichtungen und Maßnahmen	Transfers an Länder, Landesfonds und Landeskammern - Kostenanteil für Kindertagesstätten		114.645,12
1/411000-751600	Maßnahmen der allgemeinen Sozialhilfe	Transfers an Länder, Landesfonds und Landeskammern - Sozialhilfe Kopfquote		1.384.930,42
1/510000-751110	Medizinische Bereichsversorgung	Transferzahlung gem. Sprengelärztegesetz		5.574,74
1/530000-751140	Rettungsdienste	Transfers an Länder, Landesfonds und Landeskammern - Rettungsbeitrag		50.289,60
1/560000-751120	Betriebsabgangsdeckung	Transfers an Länder, Landesfonds und Landeskammern - Abgangsdeckung Krankenanstalten		683.970,84
1/930000-751130	Landesumlage	Transfers an Länder, Landesfonds und Landeskammern - Landesumlage		289.724,64

Haushaltskonto	Bezeichnung Ansatz	Bezeichnung Post	Summe Einzahlungen	Summe Auszahlungen
<b>Transferzahlungen von/an Gemeinden, Gemeindeverbände, Gemeindefonds</b>				
<b>Gesamtsumme Transferzahlungen von/an Gemeinden, Gemeindeverbände, Gemeindefonds</b>			<b>94.403,98</b>	<b>1.496.901,51</b>
<b>Summe Kapitaltransfers</b>			<b>0,00</b>	<b>0,00</b>
<b>Summe Laufende Transfers</b>			<b>94.403,98</b>	<b>1.496.901,51</b>
2/232000+862000	Schülerbetreuung	Transfers von Gemeinden, Gemeindeverbände (ohne marktbestimmte Tätigkeit) und Gemeindefonds	1.032,00	
2/439000+862000	Sonstige Einrichtungen und Maßnahmen	Transfers von Gemeinden, Gemeindeverbände (ohne marktbestimmte Tätigkeit) und Gemeindefonds	390,00	
2/441900+862000	Corona-Krise	Rückersätze von Aufwendungen	9.772,86	
2/850200+850000	WVV Faaker-See-Gebiet	Interessentenbeiträge von Grundstückseigentümern und Anrainern	6.800,38	
2/851001+850000	Abwasserverband Wörther See West	Interessentenbeiträge von Grundstückseigentümern und Anrainern	63.281,47	
2/852100+862000	Altstoffsammelzentrum (ASZ)	Transfers von Gemeinden, Gemeindeverbände (ohne marktbestimmte Tätigkeit) und Gemeindefonds	13.127,27	
1/000000-752400	Gewählte Gemeindeorgane	Beitrag Pensionsfonds Bürgermeister - Gemeindefonds		4.830,00
1/080000-752500	Pensionen	Beitrag Pensionsfonds Mitarbeiter - Gemeindefonds		215.710,00
1/163000-752600	FF-St.Jakob im Rosental	Landesfeuerwehrverband		739,62
1/163100-752600	FF-Maria Elend	Landesfeuerwehrverband		129,50
1/163200-752600	FF-Friessnitz/Rosenbach	Landesfeuerwehrverband		140,00
1/210000-752100	Allgemeinbildende Pflichtschulen	Schulerhaltungsbeiträge		145,91
1/210000-752200	Allgemeinbildende Pflichtschulen	Schulgemeindeverbandsumlage		195.764,00
1/210000-752201	Allgemeinbildende Pflichtschulen	Subvention Schulgemeindefonds		5.860,08
1/320000-752100	Ausbildung in Musik und darstellender Kunst	Schulerhaltungsbeiträge		3.444,14
1/633000-752000	Wildbachverbauung	Laufende Transferzahlungen Schutzwasserverband Rosental		15.257,00
1/850200-752000	WVV Faaker-See-Gebiet	Laufende Transferzahlungen an Gemeinden, Gemeindeverb. und -fonds		77.609,43
1/851001-752000	Abwasserverband Wörther See West	Laufende Transferzahlungen an Gemeinden, Gemeindeverb. und -fonds		733.990,36
1/851001-752001	Abwasserverband Wörther See West	Laufende Transferzahlungen an Gemeinden, Gemeindeverb. und -fonds		63.281,47
5/211010-752201	Bildungscampus St.Jakob i.Ros.	Transfers an Gemeinden, Gemeindeverbände (ohne marktbestimmte Tätigkeit) und Gemeindefonds		180.000,00
<b>Transferzahlungen von/an Sozialversicherungsträger</b>				
<b>Gesamtsumme Transferzahlungen von/an Sozialversicherungsträger</b>			<b>0,00</b>	<b>0,00</b>
<b>Summe Kapitaltransfers</b>			<b>0,00</b>	<b>0,00</b>
<b>Summe Laufende Transfers</b>			<b>0,00</b>	<b>0,00</b>

Haushaltskonto	Bezeichnung Ansatz	Bezeichnung Post	Summe Einzahlungen	Summe Auszahlungen
<b>Transferzahlungen von/an sonst. Träger des öffentlichen Rechts</b>				
<b>Gesamtsumme Transferzahlungen von/an sonst. Träger des öffentlichen Rechts</b>			<b>8.788,15</b>	<b>250.693,91</b>
<b>Summe Kapitaltransfers</b>			<b>0,00</b>	<b>0,00</b>
<b>Summe Laufende Transfers</b>			<b>8.788,15</b>	<b>250.693,91</b>
2/163200+863100	FF-Friessnitz/Rosenbach	Transfers von sonstigen Trägern öffentlichen Rechts und Sozialversicherungsträgern	390,00	
2/169000+863100	Sonstige Einrichtungen und Maßnahmen	Lfd. Transferz. von sonst. Trägern des öffentl. Rechtes	8.398,15	
1/012000-754300	Hilfsamt (Verwaltungsgemeinschaft)	Beitrag Gemeindeservicezentrum		3.894,00
1/091000-754200	Personalausbildung und Personalfortbildung	Transfers an sonstige Träger des öffentlichen Rechts - Beitrag Kärntner Verwaltungsakademie		1.946,40
1/210000-754100	Allgemeinbildende Pflichtschulen	Beitrag an den Kärntner Schulbaufonds		77.494,20
1/520000-754400	Natur- und Landschaftsschutz	Subvention Bergwacht		100,00
1/690000-754500	Verkehr, Sonstiges	Transfers an sonstige Träger des öffentlichen Rechts - Beitrag Verkehrsverbund		35.035,00
1/742000-754600	Produktionsförderung	Transfers an sonstige Träger des öffentlichen Rechts - Gemeindeanteil künstliche Besamung		571,50
1/742000-754610	Produktionsförderung	Beitrag Hengsthaltung		1.296,00
1/852000-754000	Betriebe der Müllbeseitigung	lfd. Transferzahlungen an Müll- beseitigungsverbände		130.356,81
<b>Gesamtsumme</b>			<b>6.187.419,17</b>	<b>4.536.574,54</b>



Nachweis über Haushaltsrücklagen und  
Zahlungsmittelreserven (Anlage 6b)



Haushaltsrücklagen		Rücklagenstand			Rücklagenstand	Zahlungsmittelreserven		
Nr.	Verwendungszweck	31.12.2021	Zuführungen	Entnahmen	31.12.2022	31.12.2021	31.12.2022	Konto-/Sparbuchnummer
8/9990934/00001	Sozialfonds Sparbuch Raiba Nr. 30.050.181	11.359,39	0,75	3.000,00	8.360,14	11.359,39	8.360,14	ZW 20 294001 AT66 3948 7000 3005 0181
8/9990934/00002	Straßen- und Wegebezeichnungen Sparbuch Volksbank Kärnten Nr. AT154213063213920000	1.747,44	0,13	0,00	1.747,57	1.747,44	1.747,57	ZW 21 294002 AT15 4213 0632 1392 0000
8/9990934/00003	Wohn- und Geschäftsgebäude Sparbuch Posojilnica Nr. 35.057.116	14.874,80	1,58	0,00	14.876,38	14.874,80	14.876,38	ZW 22 294003 AT34 3910 0000 3505 7116
8/9990934/00004	Kulturhaus Sparbuch Volksbank Kärnten Nr. AT044213063208320000	1.804,42	0,14	0,00	1.804,56	1.804,42	1.804,56	ZW 23 294004 AT04 4213 0632 0832 0000
8/9990934/00005	WVA Tallach/St.Oswald Sparbuch Volksbank Kärnten Nr. AT284213062924600000	45.012,65	17.602,99	12.894,35	49.721,29	39.757,72	32.121,46	ZW 24 294005 AT28 4213 0629 2460 0000
8/9990934/00006	Wirtschaftshof Sparbuch Volksbank Kärnten AT324213062924520000	18.817,96	49.602,62	25.200,00	43.220,58	18.817,96	43.220,58	ZW 26 294007 AT32 4213 0629 2452 0000
8/9990934/00007	Müllbeseitigung Sparbuch Volksbank Kärnten Nr. AT744213064300110000	311.995,24	37.117,51	4.100,00	345.012,75	263.361,86	345.012,75	ZW 25 294006 AT74 4213 0643 0011 0000
8/9990934/00008	Fremdenverkehr Sparbuch Volksbank Kärnten Nr. AT194213064366200000	79.304,92	5,95	0,00	79.310,87	79.304,92	79.310,87	ZW 27 294008 AT19 4213 0643 6620 0000
8/9990934/00009	Bebauungsverpflichtungen Sparbuch Volksbank Kärnten Nr. AT874213064794550000	9.767,68	0,73	0,00	9.768,41	9.767,68	9.768,41	ZW 28 294009 AT87 4213 0647 9455 0000
8/9990934/00010	Feuerwehren Sparbuch Voksbank Kärnten Nr. AT424213064794480000	58.515,03	8.402,79	0,00	66.917,82	58.515,03	66.917,82	ZW 29 294010 AT42 4213 0647 9448 0000
<b>Zweckgebundene Haushaltsrücklagen</b>		<b>553.199,53</b>	<b>112.735,19</b>	<b>45.194,35</b>	<b>620.740,37</b>	<b>499.311,22</b>	<b>603.140,54</b>	
8/9990935/00001	Allgemeine Rücklage Sparbuch Volksbank Kärnten Nr. AT124213064341120000	49.326,93	3,70	0,00	49.330,63	49.326,93	49.330,63	ZW 30 295001 AT12 4213 0643 4112 0000
8/9990935/00002	Betriebsmittelrücklage Sparbuch Volksbank Kärnten Nr. AT514213061836770000	57.194,27	4,29	0,00	57.198,56	57.194,27	57.198,56	ZW 31 295002 AT51 4213 0618 3677 0000
<b>Allgemeine Haushaltsrücklagen</b>		<b>106.521,20</b>	<b>7,99</b>	<b>0,00</b>	<b>106.529,19</b>	<b>106.521,20</b>	<b>106.529,19</b>	
8/9990936/00001	Inneres Darlehen für WVA-Tallach/St. Oswald aus Rücklage Müllbeseitigung; GR 13.12.2022	0,00	117.922,40	9.494,35	108.428,05			
<b>Innere Anleihen/Darlehen</b>		<b>0,00</b>	<b>117.922,40</b>	<b>9.494,35</b>	<b>108.428,05</b>			
<b>Gesamtsummen</b>		<b>659.720,73</b>	<b>230.665,58</b>	<b>54.688,70</b>	<b>835.697,61</b>	<b>605.832,42</b>	<b>709.669,73</b>	



Einzelnachweis über Finanzschulden und Schuldendienst  
(Anlage 6c)



Darlehen/Darlehensgeber Verwendung/Staat Aktenzahl	Laufzeit Währung/Zinssatz	Darlehenshöhe Gesamt	Buchwert 31.12.2021	Zugang	Tilgung	Zinsen	Summe Schulden- dienst	Schulden- dienst Ersätze	Kurs Gewinn/ -Verlust	Buchwert inkl. KG/KV 31.12.2022	Netto Schulden- dienst
<b>1. Darlehen für Investitionszwecke</b>											
<b>1.1. ... von Trägern des öffentlichen Rechts</b>											
<b>1.1.1. ... von Bund, Bundesfonds, Bundeskammern</b>											
<b>1.1.2. ... von Ländern, Landesfonds, Landesammern</b>											
14872/1 Kärntner Wasserwirtsch: 2007 - 2041 UVA-Anlage Tallach/AT K-WWF-241/1/2008 850000	EUR/1,000%	11.213,00	12.968,37	129,68	0,00	129,68	129,68	0,00	0,00	13.098,05	129,68
14872/2 Kärntner Wasserwirtsch: 2021 - 2049 WVA Rosenbach, BA 4/AT 12-SWW-395/1-202 850000	EUR/1,000%	13.795,00	13.932,95	139,33	0,00	139,33	139,33	0,00	0,00	14.072,28	139,33
<b>1.1.3. ... von Gemeinden, Gemeindeverbänden, Gemeindefonds</b>											
<b>1.1.4. ... von Sozialversicherungsträgern</b>											
<b>1.1.5. ... von sonstigen Trägern des öffentlichen Rechts</b>											
<b>1.2. ... von Beteiligungen der Gebietskörperschaft (ohne Finanzunternehmungen)</b>											
<b>1.3. ... von Unternehmen (ohne Beteiligungen und ohne Finanzunternehmungen)</b>											
<b>1.4. ... von Finanzunternehmen</b>											
<b>1.4.1. ... von Finanzunternehmen im Inland</b>											
9438/1 Kärntner Landeshypo Lehrerwohnhaus Rosenbach/AT 831589 019 846000	1959 - 2028 EUR/1,000%	26.162,22	3.124,41	0,00	495,71	27,53	523,24	0,00	0,00	2.628,70	523,24
9438/2 Kärntner Landeshypo Kindergartenwohnung/AT 831739 010 240000	1964 - 2033 EUR/1,000%	10.900,93	2.401,50	0,00	195,47	22,55	218,02	0,00	0,00	2.206,03	218,02
9438/5 Kärntner Landeshypo Vs-St.Jakob (Schw.Whg.)/AT 847879 017 211010	1986 - 2033 EUR/0,500%	16.714,75	6.444,12	0,00	554,88	30,14	585,02	0,00	0,00	5.889,24	585,02
<b>1.4.2. ... von Finanzunternehmen im Ausland</b>											

Darlehen/Darlehensgeber Verwendung/Staat Aktenzahl	Laufzeit Währung/Zinssatz Ansatz	Darlehenshöhe Gesamt	Buchwert 31.12.2021	Zugang	Tilgung	Zinsen	Summe Schulden- dienst	Schulden- dienst Ersätze	Kurs Gewinn/ -Verlust	Buchwert inkl. KG/KV 31.12.2022	Netto Schulden- dienst
1.5. ... von Sonstigen											
<b>Zwischensumme</b>			<b>38.871,35</b>	<b>269,01</b>	<b>1.246,06</b>	<b>349,23</b>	<b>1.595,29</b>	<b>0,00</b>	<b>0,00</b>	<b>37.894,30</b>	<b>1.595,29</b>
<b>2. Finanzschulden für den laufenden Aufwand</b>											
2.1. ... von Trägern des öffentlichen Rechts											
2.1.1. ... von Bund, Bundesfonds, Bundeskammern											
2.1.2. ... von Ländern, Landesfonds, Landeskammern											
2.1.3. ... von Gemeinden, Gemeindeverbänden, Gemeindefonds											
2.1.4. ... von Sozialversicherungsträgern											
2.1.5. ... von sonstigen Trägern des öffentlichen Rechts											
2.2. ... von Beteiligungen der Gebietskörperschaft (ohne Finanzunternehmungen)											
2.3. ... von Unternehmen (ohne Beteiligungen und ohne Finanzunternehmungen)											
2.4. ... von Finanzunternehmen											
2.4.1. ... von Finanzunternehmen im Inland											
2.4.2. ... von Finanzunternehmen im Ausland											
2.5. ... von Sonstigen											
<b>Zwischensumme</b>			<b>0,00</b>	<b>0,00</b>	<b>0,00</b>	<b>0,00</b>	<b>0,00</b>	<b>0,00</b>	<b>0,00</b>	<b>0,00</b>	<b>0,00</b>
<b>SUMME (1 und 2)</b>			<b>38.871,35</b>	<b>269,01</b>	<b>1.246,06</b>	<b>349,23</b>	<b>1.595,29</b>	<b>0,00</b>	<b>0,00</b>	<b>37.894,30</b>	<b>1.595,29</b>
Davon ohne A85-89			11.970,03	0,00	1.246,06	80,22	1.326,28	0,00	0,00	10.723,97	1.326,28
Davon A85-89			26.901,32	269,01	0,00	269,01	269,01	0,00	0,00	27.170,33	269,01



Einzelnachweis über Finanzschulden gemäß § 32 Abs. 3  
(Anlage 6d)



Darlehen/Darlehensgeber Verwendung/Staat Aktenzahl	Laufzeit Währung/Zinssatz Ansatz	Darlehenshöhe Gesamt	Buchwert 31.12.2021	Zugang	Tilgung	Zinsen	Summe Schulden- dienst	Schulden- dienst Ersätze	Kurs Gewinn/ -Verlust	Buchwert inkl. KG/KV 31.12.2022	Netto Schulden- dienst
Summe			0,00	0,00	0,00	0,00	0,00	0,00	0,00	0,00	0,00



Nachweis über hausinterne Vergütungen (Anlage 6f)



<b>Gruppenebene</b>		<b>Erträge</b>	<b>Aufwendungen</b>
0	Vertretungskörper und allgemeine Verwaltung	86.400,00	14.573,00
1	Öffentliche Ordnung und Sicherheit	0,00	6.666,50
2	Unterricht, Erziehung, Sport und Wissenschaft	0,00	24.967,00
3	Kunst, Kultur und Kultus	0,00	23.756,50
4	Soziale Wohlfahrt und Wohnbauförderung	0,00	1.541,00
5	Gesundheit	0,00	3.512,00
6	Straßen- und Wasserbau, Verkehr	0,00	69.023,50
7	Wirtschaftsförderung	0,00	13.535,50
8	Dienstleistungen	332.547,00	261.372,00
9	Finanzwirtschaft	0,00	0,00
<b>Summe</b>		<b>418.947,00</b>	<b>418.947,00</b>
<b>Nicht voranschlagswirksame Gebarung</b>		<b>Mittelaufbringung</b>	<b>Mittelverwendung</b>
270	Finanzamt Vorsteuerbeträge (nicht voranschlagswirksame Gebarung)	0,00	0,00
360	Umsatzsteuer (nicht voranschlagswirksame Gebarung)	0,00	0,00
<b>Summe</b>		<b>0,00</b>	<b>0,00</b>





Anlagenspiegel nach Ansatz (Anlage 6g)



Ansatz	MVAG	Bezeichnung	Anschaffungskosten kum. 31.12.2021	kumulierte Abschreibung	Buchwert 31.12.2021	Zugänge/ + Umbuchungen -	Abgänge/	Wertaufholung+/ Wertminderung-	Abschreibung	Buchwert 31.12.2022
<b>010000</b>	<b>Zentralamt</b>		<b>1.244.305,85</b>	<b>716.243,70</b>	<b>528.062,15</b>	<b>36.679,95</b>	<b>0,00</b>	<b>0,00</b>	<b>31.255,96</b>	<b>533.486,14</b>
	1022	Gebäude und Bauten	1.244.305,85	716.243,70	528.062,15	0,00	0,00	0,00	24.886,12	503.176,03
	1025	Technische Anlagen, Fahrzeuge und Maschinen	0,00	0,00	0,00	1.262,56	0,00	0,00	63,13	1.199,43
	1026	Amts-, Betriebs- und Geschäftsausstattung	0,00	0,00	0,00	35.417,39	0,00	0,00	6.306,71	29.110,68
<b>133000</b>	<b>Veterinärpolizei</b>		<b>0,00</b>	<b>0,00</b>	<b>0,00</b>	<b>1.381,80</b>	<b>0,00</b>	<b>0,00</b>	<b>0,00</b>	<b>1.381,80</b>
	1026	Amts-, Betriebs- und Geschäftsausstattung	0,00	0,00	0,00	1.381,80	0,00	0,00	0,00	1.381,80
<b>163000</b>	<b>FF-St.Jakob im Rosental</b>		<b>753.999,85</b>	<b>207.976,70</b>	<b>546.023,15</b>	<b>1.091,76</b>	<b>0,00</b>	<b>0,00</b>	<b>20.695,43</b>	<b>526.419,48</b>
	1022	Gebäude und Bauten	548.501,49	137.125,37	411.376,12	0,00	0,00	0,00	10.970,03	400.406,09
	1025	Technische Anlagen, Fahrzeuge und Maschinen	204.273,16	70.674,69	133.598,47	0,00	0,00	0,00	9.458,19	124.140,28
	1026	Amts-, Betriebs- und Geschäftsausstattung	1.225,20	176,64	1.048,56	1.091,76	0,00	0,00	267,21	1.873,11
<b>163100</b>	<b>FF-Maria Elend</b>		<b>185.582,40</b>	<b>40.550,68</b>	<b>145.031,72</b>	<b>0,00</b>	<b>0,00</b>	<b>0,00</b>	<b>11.061,89</b>	<b>133.969,83</b>
	1025	Technische Anlagen, Fahrzeuge und Maschinen	185.019,89	40.494,43	144.525,46	0,00	0,00	0,00	10.949,39	133.576,07
	1026	Amts-, Betriebs- und Geschäftsausstattung	562,51	56,25	506,26	0,00	0,00	0,00	112,50	393,76
<b>163200</b>	<b>FF-Friessnitz/Rosenbach</b>		<b>566.334,00</b>	<b>308.862,89</b>	<b>257.471,11</b>	<b>0,00</b>	<b>0,00</b>	<b>0,00</b>	<b>13.313,49</b>	<b>244.157,62</b>
	1022	Gebäude und Bauten	460.334,00	239.962,89	220.371,11	0,00	0,00	0,00	8.013,49	212.357,62
	1025	Technische Anlagen, Fahrzeuge und Maschinen	106.000,00	68.900,00	37.100,00	0,00	0,00	0,00	5.300,00	31.800,00
<b>179000</b>	<b>Sonstige Einrichtungen und Maßnahmen</b>		<b>30.078,00</b>	<b>0,00</b>	<b>30.078,00</b>	<b>21.999,58</b>	<b>0,00</b>	<b>0,00</b>	<b>1.301,94</b>	<b>50.775,64</b>
	1026	Amts-, Betriebs- und Geschäftsausstattung	30.078,00	0,00	30.078,00	21.999,58	0,00	0,00	1.301,94	50.775,64
<b>211000</b>	<b>Volksschule St.Jakob im Rosental</b>		<b>3.384.408,71</b>	<b>1.761.485,11</b>	<b>1.622.923,60</b>	<b>2.648.611,41</b>	<b>2.089.330,51</b>	<b>0,00</b>	<b>49.239,19</b>	<b>2.132.965,31</b>
	1021	Grundstücke, Grundstückseinrichtungen und Infr	0,00	0,00	0,00	46.704,37	0,00	0,00	2.335,22	44.369,15
	1022	Gebäude und Bauten	3.319.638,34	1.704.454,34	1.615.184,00	2.578.696,28	2.089.330,51	0,00	42.091,00	2.062.458,77
	1026	Amts-, Betriebs- und Geschäftsausstattung	64.770,37	57.030,77	7.739,60	23.210,76	0,00	0,00	4.812,97	26.137,39
<b>211100</b>	<b>Volksschule Maria Elend</b>		<b>956.960,65</b>	<b>325.366,61</b>	<b>631.594,04</b>	<b>0,00</b>	<b>0,00</b>	<b>0,00</b>	<b>19.139,21</b>	<b>612.454,83</b>
	1022	Gebäude und Bauten	956.960,65	325.366,61	631.594,04	0,00	0,00	0,00	19.139,21	612.454,83
<b>211200</b>	<b>Volksschule Rosenbach</b>		<b>1.741.921,72</b>	<b>905.799,28</b>	<b>836.122,44</b>	<b>0,00</b>	<b>0,00</b>	<b>0,00</b>	<b>34.838,44</b>	<b>801.284,00</b>
	1022	Gebäude und Bauten	1.741.921,72	905.799,28	836.122,44	0,00	0,00	0,00	34.838,44	801.284,00
<b>240000</b>	<b>Kindergärten</b>		<b>899.093,99</b>	<b>890.248,60</b>	<b>8.845,39</b>	<b>0,00</b>	<b>0,00</b>	<b>0,00</b>	<b>831,03</b>	<b>8.014,36</b>
	1022	Gebäude und Bauten	889.765,49	889.765,49	0,00	0,00	0,00	0,00	0,00	0,00
	1026	Amts-, Betriebs- und Geschäftsausstattung	9.328,50	483,11	8.845,39	0,00	0,00	0,00	831,03	8.014,36
<b>262000</b>	<b>Sportplätze</b>		<b>341.073,73</b>	<b>84.316,09</b>	<b>256.757,64</b>	<b>4.252,85</b>	<b>0,00</b>	<b>0,00</b>	<b>13.329,00</b>	<b>247.681,49</b>
	1024	Sonderanlagen	341.073,73	84.316,09	256.757,64	4.252,85	0,00	0,00	13.329,00	247.681,49
<b>264000</b>	<b>Eislaufplätze und -hallen</b>		<b>70.992,79</b>	<b>43.025,94</b>	<b>27.966,85</b>	<b>0,00</b>	<b>0,00</b>	<b>0,00</b>	<b>2.151,30</b>	<b>25.815,55</b>
	1024	Sonderanlagen	70.992,79	43.025,94	27.966,85	0,00	0,00	0,00	2.151,30	25.815,55
<b>265000</b>	<b>Tennisplätze und -hallen</b>		<b>234.379,65</b>	<b>28.409,64</b>	<b>205.970,01</b>	<b>0,00</b>	<b>0,00</b>	<b>0,00</b>	<b>7.102,41</b>	<b>198.867,60</b>
	1024	Sonderanlagen	234.379,65	28.409,64	205.970,01	0,00	0,00	0,00	7.102,41	198.867,60
<b>266200</b>	<b>Langlaufleistungszentrum St.Jakob</b>		<b>914.324,63</b>	<b>103.123,84</b>	<b>811.200,79</b>	<b>437,73</b>	<b>0,00</b>	<b>0,00</b>	<b>27.482,27</b>	<b>784.156,25</b>
	1022	Gebäude und Bauten	745.173,54	70.314,82	674.858,72	0,00	0,00	0,00	15.985,87	658.872,85
	1024	Sonderanlagen	139.584,48	18.025,72	121.558,76	437,73	0,00	0,00	8.539,74	113.456,75
	1026	Amts-, Betriebs- und Geschäftsausstattung	29.566,61	14.783,30	14.783,31	0,00	0,00	0,00	2.956,66	11.826,65

Ansatz	MVAG	Bezeichnung	Anschaffungskosten kum. 31.12.2021	kumulierte Abschreibung	Buchwert 31.12.2021	Zugänge/ + Umbuchungen	Abgänge/ -	Wertaufholung+/ Wertminderung-	Abschreibung	Buchwert 31.12.2022
<b>269000</b>	<b>Sonstige Einrichtungen und Maßnahmen</b>		<b>20.220,19</b>	<b>13.361,69</b>	<b>6.858,50</b>	<b>0,00</b>	<b>0,00</b>	<b>0,00</b>	<b>1.959,57</b>	<b>4.898,93</b>
	1024	Sonderanlagen	20.220,19	13.361,69	6.858,50	0,00	0,00	0,00	1.959,57	4.898,93
<b>269100</b>	<b>Kletterfelsen Frießnitz</b>		<b>7.616,96</b>	<b>4.039,31</b>	<b>3.577,65</b>	<b>0,00</b>	<b>0,00</b>	<b>0,00</b>	<b>230,82</b>	<b>3.346,83</b>
	1024	Sonderanlagen	7.616,96	4.039,31	3.577,65	0,00	0,00	0,00	230,82	3.346,83
<b>363000</b>	<b>Altstadterhaltung und Ortsbildpflege</b>		<b>0,00</b>	<b>0,00</b>	<b>0,00</b>	<b>7.364,70</b>	<b>0,00</b>	<b>0,00</b>	<b>147,29</b>	<b>7.217,41</b>
	1021	Grundstücke, Grundstückseinrichtungen und Infi	0,00	0,00	0,00	7.364,70	0,00	0,00	147,29	7.217,41
<b>380000</b>	<b>Kulturhaus</b>		<b>1.345.485,71</b>	<b>53.458,29</b>	<b>1.292.027,42</b>	<b>22.006,77</b>	<b>0,00</b>	<b>0,00</b>	<b>28.463,70</b>	<b>1.285.570,49</b>
	1022	Gebäude und Bauten	1.341.485,71	53.150,60	1.288.335,11	10.080,00	0,00	0,00	27.848,31	1.270.566,80
	1026	Amts-, Betriebs- und Geschäftsausstattung	4.000,00	307,69	3.692,31	0,00	0,00	0,00	615,39	3.076,92
	1028	Geleistete Anzahlungen für Anlagen und Anlage	0,00	0,00	0,00	11.926,77	0,00	0,00	0,00	11.926,77
<b>528000</b>	<b>Tierkörperbeseitigung</b>		<b>0,00</b>	<b>0,00</b>	<b>0,00</b>	<b>6.956,74</b>	<b>0,00</b>	<b>0,00</b>	<b>347,84</b>	<b>6.608,90</b>
	1025	Technische Anlagen, Fahrzeuge und Maschinen	0,00	0,00	0,00	6.956,74	0,00	0,00	347,84	6.608,90
<b>612000</b>	<b>Gemeindestraßen</b>		<b>33.763.418,61</b>	<b>23.460.321,83</b>	<b>10.303.096,78</b>	<b>169.137,76</b>	<b>0,00</b>	<b>0,00</b>	<b>1.099.031,03</b>	<b>9.373.203,51</b>
	1021	Grundstücke, Grundstückseinrichtungen und Infi	33.763.418,61	23.460.321,83	10.303.096,78	154.242,64	0,00	0,00	1.097.541,52	9.359.797,90
	1025	Technische Anlagen, Fahrzeuge und Maschinen	0,00	0,00	0,00	14.895,12	0,00	0,00	1.489,51	13.405,61
<b>616000</b>	<b>Wanderwege</b>		<b>26.035,16</b>	<b>2.014,35</b>	<b>24.020,81</b>	<b>0,00</b>	<b>0,00</b>	<b>0,00</b>	<b>1.342,90</b>	<b>22.677,91</b>
	1024	Sonderanlagen	26.035,16	2.014,35	24.020,81	0,00	0,00	0,00	1.342,90	22.677,91
<b>616100</b>	<b>Drauradweg</b>		<b>61.843,24</b>	<b>24.059,86</b>	<b>37.783,38</b>	<b>0,00</b>	<b>0,00</b>	<b>0,00</b>	<b>2.092,16</b>	<b>35.691,22</b>
	1021	Grundstücke, Grundstückseinrichtungen und Infi	41.843,24	24.059,86	17.783,38	0,00	0,00	0,00	2.092,16	15.691,22
	1027	Kulturgüter	20.000,00	0,00	20.000,00	0,00	0,00	0,00	0,00	20.000,00
<b>639000</b>	<b>Sonstige Einrichtungen und Maßnahmen</b>		<b>23.965,99</b>	<b>-1.980,14</b>	<b>25.946,13</b>	<b>15.012,54</b>	<b>0,00</b>	<b>0,00</b>	<b>1.390,16</b>	<b>39.568,51</b>
	1023	Wasser- und Abwasserbauten und -anlagen	23.965,99	-1.980,14	25.946,13	15.012,54	0,00	0,00	1.390,16	39.568,51
<b>640000</b>	<b>Einrichtung und Maßnahmen der Strassenverkehrsordn</b>		<b>1.357,20</b>	<b>45,24</b>	<b>1.311,96</b>	<b>1.392,00</b>	<b>0,00</b>	<b>0,00</b>	<b>90,48</b>	<b>2.613,48</b>
	1021	Grundstücke, Grundstückseinrichtungen und Infi	1.357,20	45,24	1.311,96	1.392,00	0,00	0,00	90,48	2.613,48
<b>690000</b>	<b>Verkehr, Sonstiges</b>		<b>127.351,34</b>	<b>4.168,29</b>	<b>123.183,05</b>	<b>34.642,87</b>	<b>0,00</b>	<b>0,00</b>	<b>4.399,36</b>	<b>153.426,56</b>
	1021	Grundstücke, Grundstückseinrichtungen und Infi	127.351,34	4.168,29	123.183,05	34.642,87	0,00	0,00	4.399,36	153.426,56
<b>742000</b>	<b>Produktionsförderung</b>		<b>3.643,20</b>	<b>3.643,20</b>	<b>0,00</b>	<b>0,00</b>	<b>0,00</b>	<b>0,00</b>	<b>0,00</b>	<b>0,00</b>
	1025	Technische Anlagen, Fahrzeuge und Maschinen	3.643,20	3.643,20	0,00	0,00	0,00	0,00	0,00	0,00
<b>815000</b>	<b>Park- und Gartenanlagen, Kinderspielplätze</b>		<b>71.495,22</b>	<b>28.956,71</b>	<b>42.538,51</b>	<b>0,00</b>	<b>0,00</b>	<b>0,00</b>	<b>2.166,53</b>	<b>40.371,98</b>
	1024	Sonderanlagen	71.495,22	28.956,71	42.538,51	0,00	0,00	0,00	2.166,53	40.371,98
<b>816000</b>	<b>Öffentliche Beleuchtung und öffentliche Uhren</b>		<b>448.294,53</b>	<b>104.010,11</b>	<b>344.284,42</b>	<b>0,00</b>	<b>0,00</b>	<b>0,00</b>	<b>29.937,78</b>	<b>314.346,64</b>
	1024	Sonderanlagen	448.294,53	104.010,11	344.284,42	0,00	0,00	0,00	29.937,78	314.346,64
<b>817000</b>	<b>Aufbahnhalle St.Jakob i.Ros.</b>		<b>261.426,01</b>	<b>55.022,68</b>	<b>206.403,33</b>	<b>0,00</b>	<b>0,00</b>	<b>0,00</b>	<b>5.225,40</b>	<b>201.177,93</b>
	1022	Gebäude und Bauten	261.426,01	55.022,68	206.403,33	0,00	0,00	0,00	5.225,40	201.177,93
<b>817100</b>	<b>Aufbahnhalle Maria Elend</b>		<b>42.664,93</b>	<b>34.985,25</b>	<b>7.679,68</b>	<b>0,00</b>	<b>0,00</b>	<b>0,00</b>	<b>853,30</b>	<b>6.826,38</b>
	1022	Gebäude und Bauten	42.664,93	34.985,25	7.679,68	0,00	0,00	0,00	853,30	6.826,38
<b>820000</b>	<b>Wirtschaftshöfe</b>		<b>225.937,76</b>	<b>200.783,82</b>	<b>25.153,94</b>	<b>13.195,67</b>	<b>1.985,72</b>	<b>0,00</b>	<b>13.644,13</b>	<b>22.719,76</b>
	1025	Technische Anlagen, Fahrzeuge und Maschinen	225.937,76	200.783,82	25.153,94	7.315,05	1.985,72	0,00	12.173,97	18.309,30
	1026	Amts-, Betriebs- und Geschäftsausstattung	0,00	0,00	0,00	5.880,62	0,00	0,00	1.470,16	4.410,46

Ansatz	MVAG	Bezeichnung	Anschaffungskosten kum. 31.12.2021	kumulierte Abschreibung	Buchwert 31.12.2021	Zugänge/ + Umbuchungen -	Abgänge/ Wertminderung-	Wertaufholung+/ Wertminderung-	Abschreibung	Buchwert 31.12.2022
<b>840000</b>	<b>Grundbesitz</b>		<b>1.823.963,77</b>	<b>0,00</b>	<b>1.823.963,77</b>	<b>12.739,90</b>	<b>35,75</b>	<b>0,00</b>	<b>0,00</b>	<b>1.836.667,92</b>
	1021	Grundstücke, Grundstückseinrichtungen und Infr	1.823.963,77	0,00	1.823.963,77	12.739,90	35,75	0,00	0,00	1.836.667,92
<b>846000</b>	<b>Wohn- und Geschäftsgebäude</b>		<b>735.804,06</b>	<b>416.126,04</b>	<b>319.678,02</b>	<b>0,00</b>	<b>0,00</b>	<b>0,00</b>	<b>13.600,16</b>	<b>306.077,86</b>
	1022	Gebäude und Bauten	735.804,06	416.126,04	319.678,02	0,00	0,00	0,00	13.600,16	306.077,86
<b>850000</b>	<b>WVA-Tallach/St.Oswald</b>		<b>1.207.537,86</b>	<b>885.573,49</b>	<b>321.964,37</b>	<b>0,00</b>	<b>0,00</b>	<b>0,00</b>	<b>20.149,81</b>	<b>301.814,56</b>
	1023	Wasser- und Abwasserbauten und -anlagen	1.207.537,86	885.573,49	321.964,37	0,00	0,00	0,00	20.149,81	301.814,56
<b>852100</b>	<b>Altstoffsammelzentrum (ASZ)</b>		<b>253.076,20</b>	<b>52.504,20</b>	<b>200.572,00</b>	<b>0,00</b>	<b>0,00</b>	<b>0,00</b>	<b>9.704,98</b>	<b>190.867,02</b>
	1021	Grundstücke, Grundstückseinrichtungen und Infr	766,00	25,53	740,47	0,00	0,00	0,00	51,07	689,40
	1022	Gebäude und Bauten	108.713,20	9.784,18	98.929,02	0,00	0,00	0,00	2.174,26	96.754,76
	1024	Sonderanlagen	87.488,70	18.372,61	69.116,09	0,00	0,00	0,00	1.749,77	67.366,32
	1025	Technische Anlagen, Fahrzeuge und Maschinen	56.108,30	24.321,88	31.786,42	0,00	0,00	0,00	5.729,88	26.056,54
		<b>Summe Aktiva</b>	<b>51.774.593,91</b>	<b>30.756.503,30</b>	<b>21.018.090,61</b>	<b>2.996.904,03</b>	<b>2.091.351,98</b>	<b>0,00</b>	<b>1.466.518,96</b>	<b>20.457.123,70</b>

Ansatz	MVAG	Bezeichnung	Anschaffungskosten kum. 31.12.2021	kumulierte Abschreibung	Buchwert 31.12.2021	Zugänge/ + Umbuchungen -	Abgänge/ -	Wertaufholung+/ Wertminderung-	Abschreibung	Buchwert 31.12.2022
<b>010000</b>	<b>Zentralamt</b>		<b>-608.373,37</b>	<b>-340.689,09</b>	<b>-267.684,28</b>	<b>0,00</b>	<b>20.600,00</b>	<b>0,00</b>	<b>-15.217,47</b>	<b>-273.066,81</b>
	1311	Investitionszuschüsse von Trägern öffentlichen F	-608.373,37	-340.689,09	-267.684,28	0,00	20.600,00	0,00	-15.217,47	-273.066,81
<b>163000</b>	<b>FF-St.Jakob im Rosental</b>		<b>-190.150,00</b>	<b>-80.886,35</b>	<b>-109.263,65</b>	<b>0,00</b>	<b>0,00</b>	<b>0,00</b>	<b>-7.589,90</b>	<b>-101.673,75</b>
	1311	Investitionszuschüsse von Trägern öffentlichen F	-190.150,00	-80.886,35	-109.263,65	0,00	0,00	0,00	-7.589,90	-101.673,75
<b>163100</b>	<b>FF-Maria Elend</b>		<b>-158.043,36</b>	<b>-45.167,89</b>	<b>-112.875,47</b>	<b>0,00</b>	<b>0,00</b>	<b>0,00</b>	<b>-7.801,35</b>	<b>-105.074,12</b>
	1311	Investitionszuschüsse von Trägern öffentlichen F	-158.043,36	-45.167,89	-112.875,47	0,00	0,00	0,00	-7.801,35	-105.074,12
<b>163200</b>	<b>FF-Friessnitz/Rosenbach</b>		<b>-286.976,00</b>	<b>-151.654,00</b>	<b>-135.322,00</b>	<b>0,00</b>	<b>0,00</b>	<b>0,00</b>	<b>-6.349,24</b>	<b>-128.972,76</b>
	1311	Investitionszuschüsse von Trägern öffentlichen F	-286.976,00	-151.654,00	-135.322,00	0,00	0,00	0,00	-6.349,24	-128.972,76
<b>211000</b>	<b>Volksschule St.Jakob im Rosental</b>		<b>-1.519.600,00</b>	<b>-91.803,86</b>	<b>-1.427.796,14</b>	<b>0,00</b>	<b>593.007,40</b>	<b>0,00</b>	<b>-281.692,78</b>	<b>-1.739.110,76</b>
	1311	Investitionszuschüsse von Trägern öffentlichen F	-1.519.600,00	-91.803,86	-1.427.796,14	0,00	593.007,40	0,00	-281.692,78	-1.739.110,76
<b>211100</b>	<b>Volksschule Maria Elend</b>		<b>-870.171,42</b>	<b>-295.858,29</b>	<b>-574.313,13</b>	<b>0,00</b>	<b>0,00</b>	<b>0,00</b>	<b>-17.403,43</b>	<b>-556.909,70</b>
	1311	Investitionszuschüsse von Trägern öffentlichen F	-870.171,42	-295.858,29	-574.313,13	0,00	0,00	0,00	-17.403,43	-556.909,70
<b>211200</b>	<b>Volksschule Rosenbach</b>		<b>-1.874.959,11</b>	<b>-974.978,73</b>	<b>-899.980,38</b>	<b>0,00</b>	<b>0,00</b>	<b>0,00</b>	<b>-37.499,18</b>	<b>-862.481,20</b>
	1311	Investitionszuschüsse von Trägern öffentlichen F	-1.874.959,11	-974.978,73	-899.980,38	0,00	0,00	0,00	-37.499,18	-862.481,20
<b>262000</b>	<b>Sportplätze</b>		<b>-307.000,00</b>	<b>-48.318,67</b>	<b>-258.681,33</b>	<b>0,00</b>	<b>0,00</b>	<b>0,00</b>	<b>-13.307,78</b>	<b>-245.373,55</b>
	1311	Investitionszuschüsse von Trägern öffentlichen F	-215.000,00	-27.530,30	-187.469,70	0,00	0,00	0,00	-10.515,16	-176.954,54
	1313	Investitionszuschüsse von übrigen	-92.000,00	-20.788,37	-71.211,63	0,00	0,00	0,00	-2.792,62	-68.419,01
<b>264000</b>	<b>Eislaufplätze und -hallen</b>		<b>-23.255,31</b>	<b>-14.094,14</b>	<b>-9.161,17</b>	<b>0,00</b>	<b>0,00</b>	<b>0,00</b>	<b>-704,71</b>	<b>-8.456,46</b>
	1311	Investitionszuschüsse von Trägern öffentlichen F	-23.255,31	-14.094,14	-9.161,17	0,00	0,00	0,00	-704,71	-8.456,46
<b>265000</b>	<b>Tennisplätze und -hallen</b>		<b>-226.800,00</b>	<b>-27.423,31</b>	<b>-199.376,69</b>	<b>0,00</b>	<b>0,00</b>	<b>0,00</b>	<b>-6.875,06</b>	<b>-192.501,63</b>
	1311	Investitionszuschüsse von Trägern öffentlichen F	-226.800,00	-27.423,31	-199.376,69	0,00	0,00	0,00	-6.875,06	-192.501,63
<b>266200</b>	<b>Langlaufleistungszentrum St.Jakob</b>		<b>-828.410,43</b>	<b>-72.342,28</b>	<b>-756.068,15</b>	<b>0,00</b>	<b>0,00</b>	<b>0,00</b>	<b>-20.937,08</b>	<b>-735.131,07</b>
	1311	Investitionszuschüsse von Trägern öffentlichen F	-762.482,09	-65.592,47	-696.889,62	0,00	0,00	0,00	-16.384,89	-680.504,73
	1313	Investitionszuschüsse von übrigen	-65.928,34	-6.749,81	-59.178,53	0,00	0,00	0,00	-4.552,19	-54.626,34
<b>269000</b>	<b>Sonstige Einrichtungen und Maßnahmen</b>		<b>-20.000,00</b>	<b>-13.000,00</b>	<b>-7.000,00</b>	<b>0,00</b>	<b>0,00</b>	<b>0,00</b>	<b>-2.000,00</b>	<b>-5.000,00</b>
	1311	Investitionszuschüsse von Trägern öffentlichen F	-20.000,00	-13.000,00	-7.000,00	0,00	0,00	0,00	-2.000,00	-5.000,00
<b>269100</b>	<b>Kletterfelsen Frießnitz</b>		<b>-6.553,80</b>	<b>-3.379,31</b>	<b>-3.174,49</b>	<b>0,00</b>	<b>0,00</b>	<b>0,00</b>	<b>-204,81</b>	<b>-2.969,68</b>
	1313	Investitionszuschüsse von übrigen	-6.553,80	-3.379,31	-3.174,49	0,00	0,00	0,00	-204,81	-2.969,68
<b>380000</b>	<b>Kulturhaus</b>		<b>-1.257.046,49</b>	<b>-584.067,19</b>	<b>-672.979,30</b>	<b>0,00</b>	<b>31.150,00</b>	<b>0,00</b>	<b>-26.424,85</b>	<b>-677.704,45</b>
	1311	Investitionszuschüsse von Trägern öffentlichen F	-1.257.046,49	-584.067,19	-672.979,30	0,00	31.150,00	0,00	-26.424,85	-677.704,45
<b>612000</b>	<b>Gemeindestraßen</b>		<b>-3.081.444,67</b>	<b>-810.687,32</b>	<b>-2.270.757,35</b>	<b>0,00</b>	<b>139.800,00</b>	<b>0,00</b>	<b>-90.285,32</b>	<b>-2.320.272,03</b>
	1311	Investitionszuschüsse von Trägern öffentlichen F	-2.936.444,67	-774.937,32	-2.161.507,35	0,00	139.800,00	0,00	-86.660,32	-2.214.647,03
	1313	Investitionszuschüsse von übrigen	-145.000,00	-35.750,00	-109.250,00	0,00	0,00	0,00	-3.625,00	-105.625,00
<b>616000</b>	<b>Wanderwege</b>		<b>-19.455,99</b>	<b>-1.415,35</b>	<b>-18.040,64</b>	<b>0,00</b>	<b>0,00</b>	<b>0,00</b>	<b>-943,57</b>	<b>-17.097,07</b>
	1311	Investitionszuschüsse von Trägern öffentlichen F	-2.161,77	-157,26	-2.004,51	0,00	0,00	0,00	-104,84	-1.899,67
	1313	Investitionszuschüsse von übrigen	-17.294,22	-1.258,09	-16.036,13	0,00	0,00	0,00	-838,73	-15.197,40
<b>616100</b>	<b>Drauradweg</b>		<b>-70.895,49</b>	<b>-23.514,90</b>	<b>-47.380,59</b>	<b>0,00</b>	<b>0,00</b>	<b>0,00</b>	<b>-2.044,78</b>	<b>-45.335,81</b>
	1311	Investitionszuschüsse von Trägern öffentlichen F	-70.895,49	-23.514,90	-47.380,59	0,00	0,00	0,00	-2.044,78	-45.335,81

Ansatz	MVAG	Bezeichnung	Anschaffungskosten kum. 31.12.2021	kumulierte Abschreibung	Buchwert 31.12.2021	Zugänge/ + Umbuchungen -	Abgänge/ -	Wertaufholung+/ Wertminderung-	Abschreibung	Buchwert 31.12.2022
<b>639000</b>	<b>Sonstige Einrichtungen und Maßnahmen</b>		<b>0,00</b>	<b>0,00</b>	<b>0,00</b>	<b>0,00</b>	<b>20.000,00</b>	<b>0,00</b>	<b>-833,33</b>	<b>-19.166,67</b>
	1311	Investitionszuschüsse von Trägern öffentlichen F	0,00	0,00	0,00	0,00	20.000,00	0,00	-833,33	-19.166,67
<b>690000</b>	<b>Verkehr, Sonstiges</b>		<b>-150.000,00</b>	<b>-3.351,98</b>	<b>-146.648,02</b>	<b>0,00</b>	<b>0,00</b>	<b>0,00</b>	<b>-4.582,76</b>	<b>-142.065,26</b>
	1311	Investitionszuschüsse von Trägern öffentlichen F	-150.000,00	-3.351,98	-146.648,02	0,00	0,00	0,00	-4.582,76	-142.065,26
<b>815000</b>	<b>Park- und Gartenanlagen, Kinderspielplätze</b>		<b>-27.600,00</b>	<b>-12.074,23</b>	<b>-15.525,77</b>	<b>0,00</b>	<b>0,00</b>	<b>0,00</b>	<b>-836,36</b>	<b>-14.689,41</b>
	1311	Investitionszuschüsse von Trägern öffentlichen F	-27.600,00	-12.074,23	-15.525,77	0,00	0,00	0,00	-836,36	-14.689,41
<b>816000</b>	<b>Öffentliche Beleuchtung und öffentliche Uhren</b>		<b>-416.700,00</b>	<b>-97.230,00</b>	<b>-319.470,00</b>	<b>0,00</b>	<b>0,00</b>	<b>0,00</b>	<b>-27.780,00</b>	<b>-291.690,00</b>
	1311	Investitionszuschüsse von Trägern öffentlichen F	-416.700,00	-97.230,00	-319.470,00	0,00	0,00	0,00	-27.780,00	-291.690,00
<b>817000</b>	<b>Aufbahnhalle St.Jakob i.Ros.</b>		<b>-250.000,00</b>	<b>-49.328,39</b>	<b>-200.671,61</b>	<b>0,00</b>	<b>0,00</b>	<b>0,00</b>	<b>-5.080,30</b>	<b>-195.591,31</b>
	1311	Investitionszuschüsse von Trägern öffentlichen F	-250.000,00	-49.328,39	-200.671,61	0,00	0,00	0,00	-5.080,30	-195.591,31
<b>820000</b>	<b>Wirtschaftshöfe</b>		<b>-10.000,00</b>	<b>-10.000,00</b>	<b>0,00</b>	<b>0,00</b>	<b>0,00</b>	<b>0,00</b>	<b>0,00</b>	<b>0,00</b>
	1311	Investitionszuschüsse von Trägern öffentlichen F	-10.000,00	-10.000,00	0,00	0,00	0,00	0,00	0,00	0,00
<b>840000</b>	<b>Grundbesitz</b>		<b>0,00</b>	<b>0,00</b>	<b>0,00</b>	<b>0,00</b>	<b>12.739,90</b>	<b>0,00</b>	<b>0,00</b>	<b>-12.739,90</b>
	1311	Investitionszuschüsse von Trägern öffentlichen F	0,00	0,00	0,00	0,00	12.739,90	0,00	0,00	-12.739,90
<b>846000</b>	<b>Wohn- und Geschäftsgebäude</b>		<b>-421.378,56</b>	<b>-229.578,10</b>	<b>-191.800,46</b>	<b>0,00</b>	<b>0,00</b>	<b>0,00</b>	<b>-8.427,57</b>	<b>-183.372,89</b>
	1311	Investitionszuschüsse von Trägern öffentlichen F	-421.378,56	-229.578,10	-191.800,46	0,00	0,00	0,00	-8.427,57	-183.372,89
<b>850000</b>	<b>WVA-Tallach/St.Oswald</b>		<b>-170.175,05</b>	<b>-17.547,26</b>	<b>-152.627,79</b>	<b>0,00</b>	<b>18.943,08</b>	<b>0,00</b>	<b>-9.431,11</b>	<b>-162.139,76</b>
	1311	Investitionszuschüsse von Trägern öffentlichen F	-13.795,00	-713,53	-13.081,47	0,00	0,00	0,00	-475,69	-12.605,78
	1313	Investitionszuschüsse von übrigen	-156.380,05	-16.833,73	-139.546,32	0,00	18.943,08	0,00	-8.955,42	-149.533,98
<b>852100</b>	<b>Altstoffsammelzentrum (ASZ)</b>		<b>-33.835,03</b>	<b>-5.028,89</b>	<b>-28.806,14</b>	<b>0,00</b>	<b>0,00</b>	<b>0,00</b>	<b>-692,66</b>	<b>-28.113,48</b>
	1311	Investitionszuschüsse von Trägern öffentlichen F	-33.835,03	-5.028,89	-28.806,14	0,00	0,00	0,00	-692,66	-28.113,48
		<b>Summe Passiva</b>	<b>-12.828.824,08</b>	<b>-4.003.419,53</b>	<b>-8.825.404,55</b>	<b>0,00</b>	<b>836.240,38</b>	<b>0,00</b>	<b>-594.945,40</b>	<b>-9.066.699,53</b>
		<b>Saldo Aktiva/Passiva</b>	<b>38.945.769,83</b>	<b>26.753.083,77</b>	<b>12.192.686,06</b>	<b>2.996.904,03</b>	<b>2.927.592,36</b>	<b>0,00</b>	<b>871.573,56</b>	<b>11.390.424,17</b>





Liste der nicht bewerteten Kulturgüter (Anlage 6h)



Art	Bezeichnung	Standort	Anzahl (bei Sammlungen)
Unbeweglich	Abwehrkämpferdenkmal	Hauptplatz St. Jakob im Rosental	1
Unbeweglich	Säule von Gustav Januš	Amtsgebäude	1
Beweglich	Bilder Lilieth Witzani	Amtsgebäude	110
Beweglich	Bild Trasic	Amtsgebäude	1
Beweglich	Bilder Fantur	Amtsgebäude	17
Beweglich	Bilder Hugo Wulz	Amtsgebäude	9
Beweglich	Bild Roswitha Wulz	Amtsgebäude	1
Beweglich	Bilder Pliem	Amtsgebäude	3
Beweglich	Bilder Drago Druškovic	Amtsgebäude	2
Beweglich	Bilder Gustav Januš	Amtsgebäude	4
Beweglich	Bilder Thomas Mikel	Amtsgebäude	2
Beweglich	Bilder Valentin Oman	Amtsgebäude	2
Beweglich	Bilder Künstler unbekannt	Amtsgebäude	11
Beweglich	Bild Fantur	VS St. Jakob i. Ros.	1
Beweglich	Bilder Künstler unbekannt VS St. Jakob	VS St. Jakob i. Ros.	5
Beweglich	Bilder Oman	VS St. Jakob i. Ros.	3
Beweglich	Bilder Januš	VS St. Jakob i. Ros.	2
Beweglich	Bilder Jakob Wüster	VS St. Jakob i. Ros.	3
Beweglich	Bild Henrik Marchel	Amtsgebäude	1
Beweglich	Bild Andrea Primessnig	Amtsgebäude	1
Beweglich	Bild Gribl	Amtsgebäude	1
Beweglich	Bild Druskovic	VS St. Jakob i. Ros.	1
Beweglich	Bilder Ottowitz	VS Maria Elend	2
Beweglich	Bilder Druskovic	VS Rosenbach	3



Leasingspiegel (Anlage 6i)



## Finanzierungsleasing

Ansatz- oder Projektbezeichnung	Anschaffungskosten	Buchwert 31.12.2021	Buchwert 31.12.2022	Summe ausstehender Mindestleasing- zahlungen	Laufzeit	Restlaufzeit in Jahren
<b>Summe</b>	<b>0,00</b>	<b>0,00</b>	<b>0,00</b>	<b>0,00</b>		

## Wirtschaftliche Unternehmungen, Betriebe, betriebsähnliche Einrichtungen gem. § 1 Abs. 2

<b>Summe</b>	<b>0,00</b>	<b>0,00</b>	<b>0,00</b>	<b>0,00</b>
--------------	-------------	-------------	-------------	-------------

## Operating Leasing

Ansatz- oder Projektbezeichnung	Laufzeit Grundmietzeit in Jahren	Gesamtkosten	Einmalkautio	Leasingentgelt (ohne laufender Kautio)	Laufende Kautio	Restlaufzeit in Jahren	Kumulierte Restzahlungen
Hyundai Ioniq Elektro Level 3 BEV (010000)	01.12.2018 - 30.11.2023 5,00	35.683,99	0,00	2.689,46	0,00	0,92	2.474,30
Kopiergerät Minolta Standort VS St. Jakob (211000)	01.09.2020 - 31.08.2025 5,00	5.112,00	0,00	1.022,40	0,00	2,67	2.729,81
Kopiergeräte Minolta Standort Zentralamt (010000)	01.09.2020 - 31.08.2025 5,00	10.224,00	0,00	2.044,80	0,00	2,67	5.459,62
<b>Summe</b>		<b>51.019,99</b>	<b>0,00</b>	<b>5.756,66</b>	<b>0,00</b>		<b>10.663,73</b>

## Wirtschaftliche Unternehmungen, Betriebe, betriebsähnliche Einrichtungen gem. § 1 Abs. 2

<b>Summe</b>	<b>0,00</b>	<b>0,00</b>	<b>0,00</b>	<b>0,00</b>
--------------	-------------	-------------	-------------	-------------





Nachweis über unmittelbare Beteiligungen  
der Gebietskörperschaft (Anlage 6j)



**Infrastruktur und Immobilienverwaltung Marktgemeinde St.Jakob KG**

Name der Einheit	Infrastruktur und Immobilienverwaltung Marktgemeinde St.Jakob KG
UID-Nr.	ATU58056338
Beteiligungsart	Verbunden
Stamm-/Grundkapital	9.700,00
Anteil der Gebietskörperschaft in %	97,000
Buchwert der Beteiligung(t)	2.863.717,96
Geschäftsjahr	01.01.2021 bis 31.12.2021
Eigenkapital / geschätztes Nettovermögen 31.12.2021	2.869.563,14
Eigenkapital / geschätztes Nettovermögen 31.12.2022	2.863.717,96
Bilanzsumme	3.411.851,67
Finanzverbindlichkeiten	0,00
Jahresüberschuss/Jahresfehlbetrag	-5.780,71
Gewinnausschüttungen an die Gebietskörperschaft	0,00
Klassifikation gem. ESVG	Gemeinden (inkl. Gemeindeverbände, Gemeindefonds, außerbudgetäre Gemeindeeinheiten)
Konzernabschluss	Nein



Nachweis über mittelbare Beteiligungen  
der Gebietskörperschaft (Anlage 6k)









Nachweis über verwaltete Einrichtungen (Anlage 6I)



<b>Anstalten/ Stiftungen/Fonds/Bezeichnung/Name</b>	<b>Guthaben bei Kreditinstituten per 31.12.2022</b>	<b>Forderungen aus Darlehen per 31.12.2022</b>	<b>Verbindlichkeiten gegenüber Kreditinstituten per 31.12.2022</b>	<b>Geschätztes Nettovermögen per 31.12.2021</b>	<b>Geschätztes Nettovermögen per 31.12.2022</b>	<b>Landes-/ Gemeindebeitrag</b>
---	---	--	--	---	---	-------------------------------------



Nachweis über aktive Finanzinstrumente (Anlage 6m)



Kategorie	Buchwert Stand 31.12.2022	Wechselkurs- differenzen	beizulegender Zeitwert	durchschn. Nominal- verzinsung in %	durchschnittliche Rendite in %	durchschnittliche RLZ in Jahren
<b>bis zur Endfälligkeit gehalten</b>	<b>0,00</b>					
in heimischer Währung	0,00					
in fremder Währung	0,00					
<b>zur Veräußerung verfügbar</b>	<b>0,00</b>					
in heimischer Währung	0,00					
in fremder Währung	0,00					
<b>Partizipations- und Hybridkapital</b>	<b>0,00</b>					
Partizipationskapital	0,00					
Hybridkapital	0,00					
<b>Summe</b>	<b>0,00</b>					





Einzelnachweis über aktive Finanzinstrumente (Anlage 6n)



Wertpapierbezeichnung	Währung	Stand bei Anschaffung in Euro	Buchwert 31.12.2021 in Euro	Zugang in Euro	Abgang in Euro	Buchwert 31.12.2022 in Euro	Wechsel- kurs bei Anschaffung	Wechsel- kurs 31.12.2021	Wechsel- kurs 31.12.2022	Buchwert bei Anschaffung in Fremdwährung	Buchwert 31.12.2021 in Fremdwährung	Stand 31.12.2022 in Fremdwährung
<b>bis zur Endfälligkeit gehalten</b>		<b>0,00</b>	<b>0,00</b>	<b>0,00</b>	<b>0,00</b>	<b>0,00</b>						
<b>in heimischer Währung</b>		<b>0,00</b>	<b>0,00</b>	<b>0,00</b>	<b>0,00</b>	<b>0,00</b>						
Abfertigungs-, jubiläumswendungsversiche- rung	EUR	0,00	0,00	0,00	0,00	0,00						
Abfertigungs-, jubiläumswendungsversiche- rung	EUR	0,00	0,00	0,00	0,00	0,00						
Abfertigungs-, jubiläumswendungsversiche- rung	EUR	0,00	0,00	0,00	0,00	0,00						
Abfertigungs-, jubiläumswendungsversiche- rung	EUR	0,00	0,00	0,00	0,00	0,00						
<b>in fremder Währung</b>		<b>0,00</b>	<b>0,00</b>	<b>0,00</b>	<b>0,00</b>	<b>0,00</b>						
<b>zur Veräußerung verfügbar</b>		<b>0,00</b>	<b>0,00</b>	<b>0,00</b>	<b>0,00</b>	<b>0,00</b>						
<b>in heimischer Währung</b>		<b>0,00</b>	<b>0,00</b>	<b>0,00</b>	<b>0,00</b>	<b>0,00</b>						
<b>in fremder Währung</b>		<b>0,00</b>	<b>0,00</b>	<b>0,00</b>	<b>0,00</b>	<b>0,00</b>						
<b>Partizipations- und Hybridkapital</b>		<b>0,00</b>	<b>0,00</b>	<b>0,00</b>	<b>0,00</b>	<b>0,00</b>						
<b>Partizipationskapital</b>		<b>0,00</b>	<b>0,00</b>	<b>0,00</b>	<b>0,00</b>	<b>0,00</b>						
<b>Hybridkapital</b>		<b>0,00</b>	<b>0,00</b>	<b>0,00</b>	<b>0,00</b>	<b>0,00</b>						
<b>Summe</b>		<b>0,00</b>	<b>0,00</b>	<b>0,00</b>	<b>0,00</b>	<b>0,00</b>						



Nachweis über derivative Finanzinstrumente  
ohne Grundgeschäft (Anlage 6o)



Art des Geschäftes (z. B. Währungs-/Zinstauschvertrag)	Nominalvolumen	Laufzeit seit	Beizulegender Zeitwert derivativer Finanzinstrumente ohne Grundgeschäft	
			31.12.2021	31.12.2022
Wirtschaftliche Unternehmungen, Betriebe, betriebsähnliche Einrichtungen gem. § 1 Abs. 2				
<b>Summe</b>				





Einzelnachweis über Risiken von Finanzinstrumenten  
(Anlage 6p)



Anlage 6p - Einzelnachweis über Risiken von Finanzinstrumenten

Wertpapier- bezeichnung	Währung	Stand in Fremd- währung bzw. EUR 31.12.2022	Wechselkurs bei Zugang	Wechselkurs 31.12.2022	Fremdwäh-rungsumrech- nungsrücklage 2022 in Euro	Verzinsung fix/variabel	Effektivzins 31.12.2022	Zinsan- passungs- termin	Bonitäts- kriterien 31.12.2022	Nominale in EUR 31.12.2022	Ausfallsrisiko über Nominale in EUR 31.12.2022
----------------------------	---------	--	---------------------------	---------------------------	--	----------------------------	----------------------------	--------------------------------	--------------------------------------	-------------------------------	--



Rückstellungsspiegel (Anlage 6q)



Rückstellung	Stand 31.12.2021	Dotierungen (+)	Verbrauch (-)	Auflösung (-)	Stand 31.12.2022
<b>Kurzfristig</b>	<b>212.740,19</b>	<b>19.386,66</b>	<b>80.528,39</b>	<b>27.082,24</b>	<b>124.516,22</b>
Rückstellungen für Prozesskosten	13.000,00	6.804,00	9.804,00	0,00	10.000,00
Rückstellungen für nicht konsumierte Urlaube	82.011,45	12.558,64	84,58	6.646,69	87.838,82
Rückstellungen für nicht konsumierte Zeitguthaben	51.946,27	24,02	4.857,34	20.435,55	26.677,40
Rückstellungen für ausstehende Rechnungen	65.782,47	0,00	65.782,47	0,00	0,00
Sonstige kurzfristige Rückstellungen	0,00	0,00	0,00	0,00	0,00
<b>Langfristig</b>	<b>0,00</b>	<b>0,00</b>	<b>0,00</b>	<b>0,00</b>	<b>0,00</b>
Rückstellungen für Abfertigungen	0,00	0,00	0,00	0,00	0,00
Rückstellungen für Jubiläumszuwendungen	0,00	0,00	0,00	0,00	0,00
Rückstellungen für Haftungen	0,00	0,00	0,00	0,00	0,00
Rückstellungen für Sanierung von Altlasten	0,00	0,00	0,00	0,00	0,00
Rückstellungen für Pensionen (Säule I)	0,00	0,00	0,00	0,00	0,00
Sonstige langfristige Rückstellungen	0,00	0,00	0,00	0,00	0,00
<b>Gesamtsumme</b>	<b>212.740,19</b>	<b>19.386,66</b>	<b>80.528,39</b>	<b>27.082,24</b>	<b>124.516,22</b>





Haftungsnachweis (Anlage 6r)



## Teil A - Haftungspositionen relevant iSd Art. 15a Vereinbarung HOG

Bezeichnung der/des Haftungsnehmerin/s oder einer Gruppe gleichartiger Haftungen	Haftungsrahmen	Stand 31.12.2021	Zugänge (+)	Abgänge (-)	Stand 31.12.2022	davon Umklassifizierungen
<b>Untergruppe 1 - Haftungen für Kredit- und Finanzinstitute</b>						
Abwasserverband Wörther-See-West - BA 37 A	45.080,00	3.828,48	0,00	472,56	3.355,92	
Abwasserverband Wörther-See-West - BA 12	1.627.871,49	77.018,23	0,00	15.289,03	61.729,20	
Abwasserverband Wörther-See-West - BA 17	607.583,00	42.625,92	0,00	6.490,80	36.135,12	
Abwasserverband Wörther-See-West - BA 19	1.818.108,00	154.400,64	0,00	19.050,00	135.350,64	
Abwasserverband Wörther-See-West - BA 20/21	1.536.574,00	94.723,20	0,00	11.687,04	83.036,16	
Abwasserverband Wörther-See-West - BA 24	957.940,00	61.145,04	0,00	7.544,16	53.600,88	
Abwasserverband Wörther-See-West - BA 02	581.382,67	0,00	0,00	0,00	0,00	
Abwasserverband Wörther-See-West - BA 03	12.369.497,76	325.436,83	0,00	129.583,63	195.853,20	
Abwasserverband Wörther-See-West - BA 05	2.947.610,15	87.950,40	0,00	24.917,76	63.032,64	
Abwasserverband Wörther-See-West - BA 08	3.197.604,70	72.190,85	0,00	28.795,25	43.395,60	
Abwasserverband Wörther-See-West - BA 09	2.252.857,86	39.686,00	0,00	15.829,76	23.856,24	
Abwasserverband Wörther-See-West - BA 10	2.107.512,19	37.069,32	0,00	14.786,04	22.283,28	
Abwasserverband Wörther-See-West - BA 11	1.998.502,94	66.667,01	0,00	20.915,09	45.751,92	
Abwasserverband Wörther-See-West - BA 06	312.493,19	11.656,62	0,00	4.493,58	7.163,04	
Abwasserverband Wörther-See-West - BA 13 KA	1.605.996,96	67.097,52	0,00	12.102,24	54.995,28	
Abwasserverband Wörther-See-West - BA 18	3.124.931,87	195.888,96	0,00	29.829,36	166.059,60	
Abwasserverband Wörther-See-West - BA 13 HYPO	1.671.547,86	87.389,28	0,00	15.733,92	71.655,36	
Abwasserverband Wörther-See-West - Klärwerk Velden BA 99 BA-CA	360.063,07	4.344,00	0,00	4.344,00	0,00	
Abwasserverband Wörther-See-West - Klärwerk Velden BA 99 KA	785.762,86	77.909,28	0,00	5.211,36	72.697,92	
Abwasserverband Wörther-See-West - BA 14	34.000.000,00	123.801,12	0,00	18.731,76	105.069,36	
Abwasserverband Wörther-See-West - BA 15	386.822,92	27.032,16	0,00	4.848,48	22.183,68	
Abwasserverband Wörther-See-West - BA 22	2.205.751,00	173.207,76	0,00	20.094,72	153.113,04	
Abwasserverband Wörther-See-West - BA 26	1.210.040,00	74.488,32	0,00	8.641,92	65.846,40	
Abwasserverband Wörther-See-West - Klärwerk Velden BA 99 HYPO	1.428.965,94	83.028,00	0,00	7.935,12	75.092,88	
Abwasserverband Wörther-See-West - BA 28-1	479.888,00	31.867,20	0,00	3.456,24	28.410,96	
Abwasserverband Wörther-See-West - BA 30	2.043.287,00	194.149,20	0,00	17.123,52	177.025,68	
Abwasserverband Wörther-See-West - BA 28/2	1.320.237,00	81.513,12	0,00	6.570,48	74.942,64	
Abwasserverband Wörther-See-West - BA 34	1.541.381,00	95.098,56	0,00	7.665,36	87.433,20	
WASSERVERSORGUNGSVB FAAKER-SEE-GEBIET - BA 23 WVV-Faaker-See	27.680,00	21.885,91	0,00	1.244,50	20.641,41	
WASSERVERSORGUNGSVB FAAKER-SEE-GEBIET - BA 20 Wasserversorgungsverband Faaker-See	75.020,00	68.384,50	0,00	3.376,86	65.007,64	
WASSERVERSORGUNGSVB FAAKER-SEE-GEBIET - BA 22 HB Maria Gail	61.470,00	59.449,00	0,00	2.922,57	56.526,43	
WASSERVERSORGUNGSVB FAAKER-SEE-GEBIET - BA 10 Faaker-See Hypo	187.859,28	0,00	0,00	0,00	0,00	

**Rechnungsabschluss 2022**
**Haftungsnachweis (Anlage 6r)**

Marktgemeinde St. Jakob i. Ros.

WASSERVERSORGUNGSVB FAAKER-SEE-GEBIET - Errichtung Trinkwasserkraftwerk und div. Sanierungen BA 15/1	600.000,00	15.142,04	0,00	1.819,60	13.322,44
WASSERVERSORGUNGSVB FAAKER-SEE-GEBIET - Drucksteigerungsanl. Mittewald BA 18	250.000,00	9.362,46	0,00	628,29	8.734,17
WASSERVERSORGUNGSVB FAAKER-SEE-GEBIET - HB St.Niklas BA 19	500.000,00	20.974,13	0,00	1.410,44	19.563,69
<b>Zwischensumme - Untergruppe 1</b>	<b>86.227.322,71</b>	<b>2.586.411,06</b>	<b>0,00</b>	<b>473.545,44</b>	<b>2.112.865,62</b>

**Untergruppe 2 - Grundbücherlich besicherte Haftungen von Wohnbau-Darlehen**

<b>Zwischensumme - Untergruppe 2</b>	<b>0,00</b>	<b>0,00</b>	<b>0,00</b>	<b>0,00</b>	<b>0,00</b>
--------------------------------------	-------------	-------------	-------------	-------------	-------------

**Untergruppe 3 - Sonstige Wirtschaftshaftungen**

<b>Zwischensumme - Untergruppe 3</b>	<b>0,00</b>	<b>0,00</b>	<b>0,00</b>	<b>0,00</b>	<b>0,00</b>
--------------------------------------	-------------	-------------	-------------	-------------	-------------

<b>Summe A</b>	<b>86.227.322,71</b>	<b>2.586.411,06</b>	<b>0,00</b>	<b>473.545,44</b>	<b>2.112.865,62</b>
----------------	----------------------	---------------------	-------------	-------------------	---------------------

Haftung der staatlichen, außerbudgetären Einheiten gem. ESVG iSd Art. 15a Vereinbarung HOG	Haftungsrahmen	Stand 31.12.2021	Zugänge (+)	Abgänge (-)	Stand 31.12.2022	davon Umklassifizierungen
<b>Untergruppe 1 - Haftungen für Kredit- und Finanzinstitute</b>						
<b>Zwischensumme - Untergruppe 1</b>	<b>0,00</b>	<b>0,00</b>	<b>0,00</b>	<b>0,00</b>	<b>0,00</b>	
<b>Untergruppe 2 - Grundbücherlich besicherte Haftungen von Wohnbau-Darlehen</b>						
<b>Zwischensumme - Untergruppe 2</b>	<b>0,00</b>	<b>0,00</b>	<b>0,00</b>	<b>0,00</b>	<b>0,00</b>	
<b>Untergruppe 3 - Sonstige Wirtschaftshaftungen</b>						
<b>Zwischensumme - Untergruppe 3</b>	<b>0,00</b>	<b>0,00</b>	<b>0,00</b>	<b>0,00</b>	<b>0,00</b>	
<b>Summe B</b>	<b>0,00</b>	<b>0,00</b>	<b>0,00</b>	<b>0,00</b>	<b>0,00</b>	
<b>Gesamtsumme</b>	<b>86.227.322,71</b>	<b>2.586.411,06</b>	<b>0,00</b>	<b>473.545,44</b>	<b>2.112.865,62</b>	

**Teil B - Haftungspositionen nicht relevant iSd Art. 15a Vereinbarung HOG**

Bezeichnung der/des Haftungsnehmerin/s oder einer Gruppe gleichartiger Haftungen	Haftungsrahmen	Stand 31.12.2021	Zugänge (+)	Abgänge (-)	Stand 31.12.2022	davon Umklassifizierungen
<b>Untergruppe 1 - Haftungen für Kredit- und Finanzinstitute</b>						
<b>Zwischensumme - Untergruppe 1</b>	<b>0,00</b>	<b>0,00</b>	<b>0,00</b>	<b>0,00</b>	<b>0,00</b>	
<b>Untergruppe 2 - Grundbücherlich besicherte Haftungen von Wohnbau-Darlehen</b>						
<b>Zwischensumme - Untergruppe 2</b>	<b>0,00</b>	<b>0,00</b>	<b>0,00</b>	<b>0,00</b>	<b>0,00</b>	
<b>Untergruppe 3 - Sonstige Wirtschaftshaftungen</b>						
<b>Zwischensumme - Untergruppe 3</b>	<b>0,00</b>	<b>0,00</b>	<b>0,00</b>	<b>0,00</b>	<b>0,00</b>	
<b>Gesamtsumme</b>	<b>0,00</b>	<b>0,00</b>	<b>0,00</b>	<b>0,00</b>	<b>0,00</b>	

Anzahl der Ruhe- und Versorgungsempfänger und  
pensionsbezog. Aufwendungen (Anlage 6s)



**Anlage 6s - Anzahl der Ruhe- und Versorgungsgenussempfänger und pensionsbezogene Aufwendungen**

Jahr	Aufwendungen für Pensionsleistungen der Gebietskörperschaft	Anzahl der Ruhegenussempfänger		Anzahl der Versorgungsgenussempfänger		Aufwendungen für Pensionsleistungen Zusammenfassung nach § 1 Abs. 2	Anzahl der Ruhe- und Versorgungsgenussempfänger Zusammenfassung gem. § 1 Abs. 2
		Gesamt	davon Landeslehrer	Gesamt	davon Landeslehrer		
Summe Aufwendungen für 30 Jahre							





Einzelnachweis über die nicht voranschlagswirksame Gebarung  
gemäß § 12 (Anlage 6t)



## Einzelnachweis der vermögenswirksamen Bestandskonten

Konto	Kontenbezeichnung	Stand 31.12.2021	Umsatz Soll	Umsatz Haben	Stand 31.12.2022
<b>Veränderung der nicht voranschlagswirksamen Forderungen</b>					
270000	Finanzamt Vorsteuerbeträge (nicht voranschlagswirksame Gebarung)	37.279,87	130.432,39	127.437,25	40.275,01
	<b>Summe</b>	<b>37.279,87</b>	<b>130.432,39</b>	<b>127.437,25</b>	<b>40.275,01</b>
<b>Veränderung der nicht voranschlagswirksamen Verbindlichkeiten</b>					
360000	Umsatzsteuer (nicht voranschlagswirksame Gebarung)	32.674,60	141.076,89	144.159,27	35.756,98
361000	Erläge von/für Dienststellen der Gebietskörperschaften (nicht voranschlagswirksame Gebarung)	-53.387,89	474.150,08	528.477,77	939,80
362000	Gehaltsabzugsgebarungen (nicht voranschlagswirksame Gebarung)	220,73	533.523,57	533.302,84	0,00
363000	Einbehaltungen und Überzahlungen von Dritten (nicht voranschlagswirksame Gebarung)	433.096,13	561.016,26	127.920,13	0,00
369000	Sonstige Erläge (nicht voranschlagswirksame Gebarung)	275.071,65	1.096.646,21	1.155.082,09	333.507,53
	<b>Summe</b>	<b>687.675,22</b>	<b>2.806.413,01</b>	<b>2.488.942,10</b>	<b>370.204,31</b>

## Einzelnachweis der finanzierungswirksamen Vorschuss- und Verwahrgeldkonten

*(inkl. anteiliger Kundenforderungen und Lieferantenverbindlichkeiten)*

Konto	Kontenbezeichnung	Stand 31.12.2021	Umsatz Soll	Umsatz Haben	Stand 31.12.2022
<b>Veränderung der nicht voranschlagswirksamen Forderungen</b>					
270000	Finanzamt Vorsteuerbeiträge	37.279,87	127.437,25	127.756,76	37.599,38
	<b>Summe</b>	<b>37.279,87</b>	<b>127.437,25</b>	<b>127.756,76</b>	<b>37.599,38</b>

## Einzelnachweis der finanzierungswirksamen Vorschuss- und Verwahrgeldkonten

(inkl. anteiliger Kundenforderungen und Lieferantenverbindlichkeiten)

Konto	Kontenbezeichnung	Stand 31.12.2021	Umsatz Soll	Umsatz Haben	Stand 31.12.2022
<b>Veränderung der nicht voranschlagswirksamen Verbindlichkeiten</b>					
360030	Umsatzsteuer 10%	27.237,32	133.192,44	135.537,04	24.892,72
360040	Umsatzsteuer 20%	1.268,44	5.024,53	5.539,85	753,12
361400	Bundesgebühren	0,00	13.010,00	13.010,00	0,00
362000	Pensionsbeiträge	100,53	938,59	1.039,12	0,00
362001	Pensionskassenbeitrag Bürgermeister	0,00	5.937,36	5.937,36	0,00
362100	Beiträge an die BVA	0,00	8.727,77	8.727,77	0,00
362110	BVA VB-neu	0,00	189.176,87	189.176,87	0,00
362200	Beiträge an die ÖGK	0,00	162.159,18	162.108,07	51,11
362300	Lohnsteuer	0,00	121.073,28	121.073,28	0,00
362400	Familienbeihilfenfondsbeiträge	0,00	35.904,67	35.904,67	0,00
362600	Beiträge an die Gewerkschaft (Younion Kärnten)	0,00	3.093,58	3.093,58	0,00
362700	Versicherungen Wr.Städtische-Gruppenversicherung	0,00	640,63	640,63	0,00
362701	Zukunftssicherung	0,00	925,00	925,00	0,00
362800	betriebliche Kollektivversicherung Gemeindemitarbeitergesetz	0,00	6.711,68	6.711,68	0,00
363700	Versicherungsleistung (Jubiläum/Abfertigung)	26.333,00	0,00	26.333,00	0,00
369001	Akonto BZ iR 2020	264.200,00	0,00	264.200,00	0,00
369002	Projekte	0,00	0,00	2.790,52	-2.790,52
369003	KIG Förderungen Projekt 2021	10.871,65	0,00	0,00	10.871,65
369004	Fischereikarten	0,00	81,00	81,00	0,00
369005	Bebauungsverpflichtungen	430.047,00	123.887,00	139.991,00	413.943,00
369007	Kanalbenützungsgebühren AWWWW	0,00	760,26	760,26	0,00
369009	Go-Mobil-Fahrscheine	-304,00	611,80	380,00	-72,20
369010	Notfallboxen Zivilschutz	0,00	600,00	600,00	0,00
369011	Sonstige Erläge (Bestandsverlagerungen)	0,00	236.980,81	236.980,81	0,00
369100	Sonstige Erläge (Jagdpachtbeiträge)	0,00	20.860,62	0,00	20.860,62
369110	Auszahlungsbetrag Lohn/Gehalt	-57.919,89	792.898,84	833.248,94	-98.269,99
369300	Irrläufer und Einzahlungen unbekanntem Zweckes	-22.979,87	57.399,23	64.645,89	-30.226,53
369400	Sachverständigengebühren	-48,00	645,00	687,00	-90,00
369600	Nächtigungstaxen	50,80	14.965,20	15.016,00	0,00
369601	pauschalierte Nächtigungstaxe	120,00	7.200,00	7.320,00	0,00
369800	Tierseuchenfondsbeiträge	117,10	1.345,60	1.351,00	111,70
369900	Sonstige Verwahrisse/Vorschüsse - kommunale Impfkampagn	0,00	13.350,00	0,00	13.350,00
	<b>Summe</b>	<b>679.094,08</b>	<b>1.958.100,94</b>	<b>2.283.810,34</b>	<b>353.384,68</b>



Nachweis der Investitionstätigkeit





Vorhaben	Vorhabensbezeichnung		RA 2022	VA 2022	RA - VA	RA Vorjahre	RA Gesamt
Konto	Bezeichnung						
<b>1211010</b>	<b>Bildungscampus St.Jakob (2020 bis 2042)</b>						
Erläuterungen zum Vorhaben:							
Die bereits erhaltenen KIG-Mittel in der Höhe von 250.000,00 EUR wurden zurückgezahlt. Jeweils 125.000,00 EUR wurden für das Vorhaben "Bildungscampus" und "Sanierung Gemeindestraßen" laut GR vom 27.04.2022 neu beantragt. Dadurch konnten K-GHP-Mittel beantragt werden. Da die Gemeinde die Mittel erstmalig in 2020 erhalten hat, wurde die Rückzahlung auf dem Konto 5,211010,750000 dargestellt. Das Vermögenskonto wurde mittels Sonderabschreibung korrigiert.							
<b>Auszahlungen - Investitionen - Mittelverwendung</b>			<b>901.001,96</b>	<b>813.200,00</b>	<b>87.801,96</b>	<b>1.178.400,32</b>	<b>2.079.402,28</b>
<b>Anschaffungs- oder Herstellungskosten</b>			<b>901.001,96</b>	<b>813.200,00</b>	<b>87.801,96</b>	<b>1.178.400,32</b>	<b>2.079.402,28</b>
5/211010-006000	Sonstige Grundstückseinrichtungen		0,00	10.000,00	-10.000,00	0,00	0,00
5/211010-010000	Gebäude		471.001,96	529.300,00	-58.298,04	1.178.400,32	1.649.402,28
5/211010-750000	Transfers an Bund, Bundesfonds und Bundeskammern		250.000,00	0,00	250.000,00	0,00	250.000,00
5/211010-752201	Transfers an Gemeinden, Gemeindeverbände (ohne marktbestimmte Tätigkeit) und Gemeindefonds		180.000,00	180.000,00	0,00	0,00	180.000,00
5/211010-752202	Transfers an Gemeinden, Gemeindeverbände (ohne marktbestimmte Tätigkeit) und Gemeindefonds		0,00	93.900,00	-93.900,00	0,00	0,00
<b>Einzahlungen - Finanzierung - Mittelaufbringung</b>			<b>773.007,40</b>	<b>729.800,00</b>	<b>43.207,40</b>	<b>1.189.600,00</b>	<b>1.962.607,40</b>
<b>Mittel aus Geldfluss aus der operativen Gebarung</b>			<b>0,00</b>	<b>0,00</b>	<b>0,00</b>	<b>0,00</b>	<b>0,00</b>
<b>Bedarfszuweisungen/KTZ</b>			<b>373.300,00</b>	<b>360.300,00</b>	<b>13.000,00</b>	<b>939.600,00</b>	<b>1.312.900,00</b>
6/211010+301000	Kapitaltransfers von Ländern, Landesfonds und Landeskammern		0,00	0,00	0,00	800.000,00	800.000,00
6/211010+301100	Kapitaltransfers von Ländern, Landesfonds und Landeskammern		373.300,00	117.300,00	256.000,00	139.600,00	512.900,00
6/211010+301300	Kapitaltransfers von Ländern, Landesfonds und Landeskammern - Schulbaufonds		0,00	168.000,00	-168.000,00	0,00	0,00
6/211010+301400	Kapitaltransfers von Ländern, Landesfonds und Landeskammern K-GHP		0,00	75.000,00	-75.000,00	0,00	0,00
<b>Haushaltsrücklagen/Zahlungsmittelreserven</b>			<b>0,00</b>	<b>0,00</b>	<b>0,00</b>	<b>0,00</b>	<b>0,00</b>
<b>Sonstige Kapitaltransfers und Subventionen</b>			<b>399.707,40</b>	<b>369.500,00</b>	<b>30.207,40</b>	<b>250.000,00</b>	<b>649.707,40</b>
6/211010+300000	Kapitaltransfers von Bund, Bundesfonds und Bundeskammern		125.000,00	-75.000,00	200.000,00	250.000,00	375.000,00
6/211010+300001	Kapitaltransfers von Bund, Bundesfonds und Bundeskammern		2.828,40	2.800,00	28,40	0,00	2.828,40
6/211010+300100	Kapitaltransfers von Bund - Abstimmungsspende		91.879,00	91.800,00	79,00	0,00	91.879,00
6/211010+861000	Transfers von Ländern, Landesfonds und Landeskammern		180.000,00	93.900,00	86.100,00	0,00	180.000,00
6/211010+861100	Bedarfszuweisungen		0,00	256.000,00	-256.000,00	0,00	0,00
<b>Darlehen</b>			<b>0,00</b>	<b>0,00</b>	<b>0,00</b>	<b>0,00</b>	<b>0,00</b>
<b>Finanzierungsleasing</b>			<b>0,00</b>	<b>0,00</b>	<b>0,00</b>	<b>0,00</b>	<b>0,00</b>
<b>Veräußerung langfristiges Vermögen und sonstiges</b>			<b>0,00</b>	<b>0,00</b>	<b>0,00</b>	<b>0,00</b>	<b>0,00</b>
<b>Finanzierungsergebnis 1211010</b>			<b>-127.994,56</b>	<b>-83.400,00</b>	<b>-44.594,56</b>	<b>11.199,68</b>	<b>-116.794,88</b>
offene Verbindlichkeiten			18.363,81				
offene Forderungen			0,00				

Vorhaben	Vorhabensbezeichnung		RA 2022	VA 2022	RA - VA	RA Vorjahre	RA Gesamt
Konto	Bezeichnung						
<b>1380000</b>	<b>Kulturhaus/Gemeindeamt Barrierefreiheit (2017 bis 2022)</b>						
	<b>Auszahlungen - Investitionen - Mittelverwendung</b>		<b>0,00</b>	<b>0,00</b>	<b>0,00</b>	<b>479.866,37</b>	<b>479.866,37</b>
	<b>Anschaffungs- oder Herstellungskosten</b>		<b>0,00</b>	<b>0,00</b>	<b>0,00</b>	<b>96.972,94</b>	<b>96.972,94</b>
	5/380000-010000 Gebäude		0,00	0,00	0,00	96.972,94	96.972,94
	<b>Gesamtauszahlungen aus VRV 1997-Jahren</b>		<b>0,00</b>	<b>0,00</b>	<b>0,00</b>	<b>382.893,43</b>	<b>382.893,43</b>
	<b>Einzahlungen - Finanzierung - Mittelaufbringung</b>		<b>21.150,00</b>	<b>39.400,00</b>	<b>-18.250,00</b>	<b>495.262,32</b>	<b>516.412,32</b>
	<b>Mittel aus Geldfluss aus der operativen Gebarung</b>		<b>0,00</b>	<b>0,00</b>	<b>0,00</b>	<b>0,00</b>	<b>0,00</b>
	<b>Bedarfszuweisungen/KTZ</b>		<b>21.150,00</b>	<b>21.100,00</b>	<b>50,00</b>	<b>60.039,80</b>	<b>81.189,80</b>
	6/380000+301000 Kapitaltransfers von Ländern, Landesfonds und Landeskammern		0,00	0,00	0,00	10.039,80	10.039,80
	6/380000+301100 Kapitaltransferzahlungen von Ländern und Landesfonds		21.150,00	21.100,00	50,00	50.000,00	71.150,00
	<b>Haushaltsrücklagen/Zahlungsmittelreserven</b>		<b>0,00</b>	<b>0,00</b>	<b>0,00</b>	<b>0,00</b>	<b>0,00</b>
	<b>Sonstige Kapitaltransfers und Subventionen</b>		<b>0,00</b>	<b>18.300,00</b>	<b>-18.300,00</b>	<b>6.697,52</b>	<b>6.697,52</b>
	6/380000+300000 Kapitaltransfers von Bund, Bundesfonds und Bundeskammern		0,00	0,00	0,00	6.697,52	6.697,52
	6/380000+307000 Kapitaltransfers von privaten Haushalten und privaten Organisationen ohne Erwerbszweck und andere		0,00	18.300,00	-18.300,00	0,00	0,00
	<b>Darlehen</b>		<b>0,00</b>	<b>0,00</b>	<b>0,00</b>	<b>0,00</b>	<b>0,00</b>
	<b>Finanzierungsleasing</b>		<b>0,00</b>	<b>0,00</b>	<b>0,00</b>	<b>0,00</b>	<b>0,00</b>
	<b>Veräußerung langfristiges Vermögen und sonstiges</b>		<b>0,00</b>	<b>0,00</b>	<b>0,00</b>	<b>0,00</b>	<b>0,00</b>
	<b>Gesamteinzahlungen aus VRV 1997-Jahren</b>		<b>0,00</b>	<b>0,00</b>	<b>0,00</b>	<b>428.525,00</b>	<b>428.525,00</b>
	<b>Finanzierungsergebnis 1380000</b>		<b>21.150,00</b>	<b>39.400,00</b>	<b>-18.250,00</b>	<b>15.395,95</b>	<b>36.545,95</b>
	offene Verbindlichkeiten		0,00				
	offene Forderungen		0,00				

Vorhaben	Vorhabensbezeichnung		RA 2022	VA 2022	RA - VA	RA Vorjahre	RA Gesamt
Konto	Bezeichnung						
<b>1612024</b>	<b>Sanierung Gemeindestraßen 2022 (2022 bis 2023)</b>						
Geplante Gesamtkosten:	254.900,00						
<b>Auszahlungen - Investitionen - Mittelverwendung</b>			<b>143.884,53</b>	<b>254.900,00</b>	<b>-111.015,47</b>	<b>0,00</b>	<b>143.884,53</b>
<b>Anschaffungs- oder Herstellungskosten</b>			<b>143.884,53</b>	<b>254.900,00</b>	<b>-111.015,47</b>	<b>0,00</b>	<b>143.884,53</b>
1/612024-002005	Straßenbauten		142.930,87	239.900,00	-96.969,13	0,00	142.930,87
1/710000-611000	Instandhaltung von Straßenbauten		953,66	15.000,00	-14.046,34	0,00	953,66
<b>Einzahlungen - Finanzierung - Mittelaufbringung</b>			<b>125.000,00</b>	<b>254.900,00</b>	<b>-129.900,00</b>	<b>0,00</b>	<b>125.000,00</b>
<b>Mittel aus Geldfluss aus der operativen Gebarung</b>			<b>0,00</b>	<b>0,00</b>	<b>0,00</b>	<b>0,00</b>	<b>0,00</b>
<b>Bedarfszuweisungen/KTZ</b>			<b>0,00</b>	<b>114.900,00</b>	<b>-114.900,00</b>	<b>0,00</b>	<b>0,00</b>
2/612024+301101	Kapitaltransfers von Ländern, Landesfonds und Landeskammern		0,00	85.000,00	-85.000,00	0,00	0,00
2/612024+301400	Kapitaltransfers von Ländern, Landesfonds und Landeskammern		0,00	29.900,00	-29.900,00	0,00	0,00
<b>Haushaltsrücklagen/Zahlungsmittelreserven</b>			<b>0,00</b>	<b>0,00</b>	<b>0,00</b>	<b>0,00</b>	<b>0,00</b>
<b>Sonstige Kapitaltransfers und Subventionen</b>			<b>125.000,00</b>	<b>140.000,00</b>	<b>-15.000,00</b>	<b>0,00</b>	<b>125.000,00</b>
2/612024+300004	Kapitaltransfers von Bund, Bundesfonds und Bundeskammern		125.000,00	125.000,00	0,00	0,00	125.000,00
2/710000+861100	Transfers von Ländern, Landesfonds und Landeskammern		0,00	15.000,00	-15.000,00	0,00	0,00
<b>Darlehen</b>			<b>0,00</b>	<b>0,00</b>	<b>0,00</b>	<b>0,00</b>	<b>0,00</b>
<b>Finanzierungsleasing</b>			<b>0,00</b>	<b>0,00</b>	<b>0,00</b>	<b>0,00</b>	<b>0,00</b>
<b>Veräußerung langfristiges Vermögen und sonstiges</b>			<b>0,00</b>	<b>0,00</b>	<b>0,00</b>	<b>0,00</b>	<b>0,00</b>
<b>Finanzierungsergebnis 1612024</b>			<b>-18.884,53</b>	<b>0,00</b>	<b>-18.884,53</b>	<b>0,00</b>	<b>-18.884,53</b>
offene Verbindlichkeiten			9.052,95				
offene Forderungen			0,00				

Vorhaben	Vorhabensbezeichnung		RA 2022	VA 2022	RA - VA	RA Vorjahre	RA Gesamt
Konto	Bezeichnung						
<b>2010002</b>	<b>Betriebs- und Geschäftsausstattung 2022 (2022 bis 2023)</b>						
	<b>Auszahlungen - Investitionen - Mittelverwendung</b>		<b>43.771,57</b>	<b>55.700,00</b>	<b>-11.928,43</b>	<b>0,00</b>	<b>43.771,57</b>
	<b>Anschaffungs- oder Herstellungskosten</b>		<b>43.771,57</b>	<b>55.700,00</b>	<b>-11.928,43</b>	<b>0,00</b>	<b>43.771,57</b>
	1/010000-042000	Amtsausstattung	39.485,95	37.500,00	1.985,95	0,00	39.485,95
	1/133000-042000	Amts-, Betriebs- und Geschäftsausstattung	1.381,80	1.400,00	-18,20	0,00	1.381,80
	1/163000-042000	Amts-, Betriebs- und Geschäftsausstattung	1.091,76	0,00	1.091,76	0,00	1.091,76
	1/771000-050000	Sonderanlagen	0,00	15.000,00	-15.000,00	0,00	0,00
	1/820000-042000	Betriebsausstattung	1.812,06	1.800,00	12,06	0,00	1.812,06
	<b>Einzahlungen - Finanzierung - Mittelaufbringung</b>		<b>20.600,00</b>	<b>22.700,00</b>	<b>-2.100,00</b>	<b>0,00</b>	<b>20.600,00</b>
	<b>Mittel aus Geldfluss aus der operativen Gebarung</b>		<b>0,00</b>	<b>0,00</b>	<b>0,00</b>	<b>0,00</b>	<b>0,00</b>
	<b>Bedarfszuweisungen/KTZ</b>		<b>20.600,00</b>	<b>22.700,00</b>	<b>-2.100,00</b>	<b>0,00</b>	<b>20.600,00</b>
	2/010000+301100	Kapitaltransfers von Ländern, Landesfonds und Landeskammern	10.500,00	11.300,00	-800,00	0,00	10.500,00
	2/010000+301200	Kapitaltransfers von Ländern, Landesfonds und Landeskammern BZ a.R.	10.100,00	10.100,00	0,00	0,00	10.100,00
	2/133000+301100	Kapitaltransfers von Ländern, Landesfonds und Landeskammern	0,00	1.300,00	-1.300,00	0,00	0,00
	<b>Haushaltsrücklagen/Zahlungsmittelreserven</b>		<b>0,00</b>	<b>0,00</b>	<b>0,00</b>	<b>0,00</b>	<b>0,00</b>
	<b>Sonstige Kapitaltransfers und Subventionen</b>		<b>0,00</b>	<b>0,00</b>	<b>0,00</b>	<b>0,00</b>	<b>0,00</b>
	<b>Darlehen</b>		<b>0,00</b>	<b>0,00</b>	<b>0,00</b>	<b>0,00</b>	<b>0,00</b>
	<b>Finanzierungsleasing</b>		<b>0,00</b>	<b>0,00</b>	<b>0,00</b>	<b>0,00</b>	<b>0,00</b>
	<b>Veräußerung langfristiges Vermögen und sonstiges</b>		<b>0,00</b>	<b>0,00</b>	<b>0,00</b>	<b>0,00</b>	<b>0,00</b>
<b>Finanzierungsergebnis 2010002</b>			<b>-23.171,57</b>	<b>-33.000,00</b>	<b>9.828,43</b>	<b>0,00</b>	<b>-23.171,57</b>
	offene Verbindlichkeiten		0,00				
	offene Forderungen		0,00				

Vorhaben	Vorhabensbezeichnung		RA 2022	VA 2022	RA - VA	RA Vorjahre	RA Gesamt
Konto	Bezeichnung						
<b>2179001</b>	<b>Zivilschutz - Notstromaggregat (2020 bis 2023)</b>						
	<b>Auszahlungen - Investitionen - Mittelverwendung</b>		<b>13.053,32</b>	<b>17.900,00</b>	<b>-4.846,68</b>	<b>34.189,32</b>	<b>47.242,64</b>
	<b>Anschaffungs- oder Herstellungskosten</b>		<b>13.053,32</b>	<b>17.900,00</b>	<b>-4.846,68</b>	<b>34.189,32</b>	<b>47.242,64</b>
	1/179000-042000 Notstromanlage		13.053,32	17.900,00	-4.846,68	34.189,32	47.242,64
	<b>Einzahlungen - Finanzierung - Mittelaufbringung</b>		<b>0,00</b>	<b>30.000,00</b>	<b>-30.000,00</b>	<b>0,00</b>	<b>0,00</b>
	<b>Mittel aus Geldfluss aus der operativen Gebarung</b>		<b>0,00</b>	<b>0,00</b>	<b>0,00</b>	<b>0,00</b>	<b>0,00</b>
	<b>Bedarfszuweisungen/KTZ</b>		<b>0,00</b>	<b>30.000,00</b>	<b>-30.000,00</b>	<b>0,00</b>	<b>0,00</b>
	2/179000+301000 Kapitaltransfers von Ländern, Landesfonds und Landeskammern		0,00	30.000,00	-30.000,00	0,00	0,00
	<b>Haushaltsrücklagen/Zahlungsmittelreserven</b>		<b>0,00</b>	<b>0,00</b>	<b>0,00</b>	<b>0,00</b>	<b>0,00</b>
	<b>Sonstige Kapitaltransfers und Subventionen</b>		<b>0,00</b>	<b>0,00</b>	<b>0,00</b>	<b>0,00</b>	<b>0,00</b>
	<b>Darlehen</b>		<b>0,00</b>	<b>0,00</b>	<b>0,00</b>	<b>0,00</b>	<b>0,00</b>
	<b>Finanzierungsleasing</b>		<b>0,00</b>	<b>0,00</b>	<b>0,00</b>	<b>0,00</b>	<b>0,00</b>
	<b>Veräußerung langfristiges Vermögen und sonstiges</b>		<b>0,00</b>	<b>0,00</b>	<b>0,00</b>	<b>0,00</b>	<b>0,00</b>
<b>Finanzierungsergebnis 2179001</b>			<b>-13.053,32</b>	<b>12.100,00</b>	<b>-25.153,32</b>	<b>-34.189,32</b>	<b>-47.242,64</b>
	offene Verbindlichkeiten		8.946,26				
	offene Forderungen		0,00				

Vorhaben	Vorhabensbezeichnung		RA 2022	VA 2022	RA - VA	RA Vorjahre	RA Gesamt
Konto	Bezeichnung						
<b>2211003</b>	<b>Ausstattung 3. GTS-Gruppe (2022 bis 2023)</b>						
	<b>Auszahlungen - Investitionen - Mittelverwendung</b>		<b>71.962,39</b>	<b>83.800,00</b>	<b>-11.837,61</b>	<b>0,00</b>	<b>71.962,39</b>
	<b>Anschaffungs- oder Herstellungskosten</b>		<b>71.962,39</b>	<b>83.800,00</b>	<b>-11.837,61</b>	<b>0,00</b>	<b>71.962,39</b>
1/211002-006000	Sonstige Grundstückseinrichtungen		31.193,51	40.100,00	-8.906,49	0,00	31.193,51
1/211002-042000	Amts-, Betriebs- und Geschäftsausstattung		38.721,62	38.700,00	21,62	0,00	38.721,62
1/211002-729000	Sonstige Aufwendungen 3. GTS Gruppe		2.047,26	5.000,00	-2.952,74	0,00	2.047,26
	<b>Einzahlungen - Finanzierung - Mittelaufbringung</b>		<b>0,00</b>	<b>83.800,00</b>	<b>-83.800,00</b>	<b>0,00</b>	<b>0,00</b>
	<b>Mittel aus Geldfluss aus der operativen Gebarung</b>		<b>0,00</b>	<b>0,00</b>	<b>0,00</b>	<b>0,00</b>	<b>0,00</b>
	<b>Bedarfszuweisungen/KTZ</b>		<b>0,00</b>	<b>20.200,00</b>	<b>-20.200,00</b>	<b>0,00</b>	<b>0,00</b>
2/211002+301100	Kapitaltransfers von Ländern, Landesfonds und Landeskammern		0,00	20.200,00	-20.200,00	0,00	0,00
	<b>Haushaltsrücklagen/Zahlungsmittelreserven</b>		<b>0,00</b>	<b>0,00</b>	<b>0,00</b>	<b>0,00</b>	<b>0,00</b>
	<b>Sonstige Kapitaltransfers und Subventionen</b>		<b>0,00</b>	<b>63.600,00</b>	<b>-63.600,00</b>	<b>0,00</b>	<b>0,00</b>
2/211002+300000	Kapitaltransfers von Bund, Bundesfonds und Bundeskammern		0,00	58.600,00	-58.600,00	0,00	0,00
2/211002+861100	Transfers von Ländern, Landesfonds und Landeskammern		0,00	5.000,00	-5.000,00	0,00	0,00
	<b>Darlehen</b>		<b>0,00</b>	<b>0,00</b>	<b>0,00</b>	<b>0,00</b>	<b>0,00</b>
	<b>Finanzierungsleasing</b>		<b>0,00</b>	<b>0,00</b>	<b>0,00</b>	<b>0,00</b>	<b>0,00</b>
	<b>Veräußerung langfristiges Vermögen und sonstiges</b>		<b>0,00</b>	<b>0,00</b>	<b>0,00</b>	<b>0,00</b>	<b>0,00</b>
<b>Finanzierungsergebnis 2211003</b>			<b>-71.962,39</b>	<b>0,00</b>	<b>-71.962,39</b>	<b>0,00</b>	<b>-71.962,39</b>
	offene Verbindlichkeiten		0,00				
	offene Forderungen		0,00				

Vorhaben	Vorhabensbezeichnung		RA 2022	VA 2022	RA - VA	RA Vorjahre	RA Gesamt
Konto	Bezeichnung						
<b>2211200</b>	<b>Grundankauf VS Rosenbach (2022 bis 2024)</b>						
	<b>Auszahlungen - Investitionen - Mittelverwendung</b>		<b>12.739,90</b>	<b>40.000,00</b>	<b>-27.260,10</b>	<b>0,00</b>	<b>12.739,90</b>
	<b>Anschaffungs- oder Herstellungskosten</b>		<b>12.739,90</b>	<b>40.000,00</b>	<b>-27.260,10</b>	<b>0,00</b>	<b>12.739,90</b>
	1/840000-000000 Bebaute Grundstücke		12.739,90	40.000,00	-27.260,10	0,00	12.739,90
	<b>Einzahlungen - Finanzierung - Mittelaufbringung</b>		<b>12.739,90</b>	<b>13.300,00</b>	<b>-560,10</b>	<b>0,00</b>	<b>12.739,90</b>
	<b>Mittel aus Geldfluss aus der operativen Gebarung</b>		<b>0,00</b>	<b>0,00</b>	<b>0,00</b>	<b>0,00</b>	<b>0,00</b>
	<b>Bedarfszuweisungen/KTZ</b>		<b>12.739,90</b>	<b>13.300,00</b>	<b>-560,10</b>	<b>0,00</b>	<b>12.739,90</b>
	2/840000+301100 Kapitaltransfers von Ländern, Landesfonds und Landeskammern		12.739,90	13.300,00	-560,10	0,00	12.739,90
	<b>Haushaltsrücklagen/Zahlungsmittelreserven</b>		<b>0,00</b>	<b>0,00</b>	<b>0,00</b>	<b>0,00</b>	<b>0,00</b>
	<b>Sonstige Kapitaltransfers und Subventionen</b>		<b>0,00</b>	<b>0,00</b>	<b>0,00</b>	<b>0,00</b>	<b>0,00</b>
	<b>Darlehen</b>		<b>0,00</b>	<b>0,00</b>	<b>0,00</b>	<b>0,00</b>	<b>0,00</b>
	<b>Finanzierungsleasing</b>		<b>0,00</b>	<b>0,00</b>	<b>0,00</b>	<b>0,00</b>	<b>0,00</b>
	<b>Veräußerung langfristiges Vermögen und sonstiges</b>		<b>0,00</b>	<b>0,00</b>	<b>0,00</b>	<b>0,00</b>	<b>0,00</b>
<b>Finanzierungsergebnis 2211200</b>			<b>0,00</b>	<b>-26.700,00</b>	<b>26.700,00</b>	<b>0,00</b>	<b>0,00</b>
	offene Verbindlichkeiten		0,00				
	offene Forderungen		0,00				

Vorhaben	Vorhabensbezeichnung		RA 2022	VA 2022	RA - VA	RA Vorjahre	RA Gesamt
Konto	Bezeichnung						
<b>2262001</b>	<b>Sportplatz Flutlichtanlage (2021 bis 2022)</b>						
	<b>Auszahlungen - Investitionen - Mittelverwendung</b>		<b>4.252,85</b>	<b>4.300,00</b>	<b>-47,15</b>	<b>105.778,30</b>	<b>110.031,15</b>
	<b>Anschaffungs- oder Herstellungskosten</b>		<b>4.252,85</b>	<b>4.300,00</b>	<b>-47,15</b>	<b>105.778,30</b>	<b>110.031,15</b>
	1/262001-050000 Sonderanlagen		4.252,85	4.300,00	-47,15	105.778,30	110.031,15
	<b>Einzahlungen - Finanzierung - Mittelaufbringung</b>		<b>0,00</b>	<b>0,00</b>	<b>0,00</b>	<b>110.000,00</b>	<b>110.000,00</b>
	<b>Mittel aus Geldfluss aus der operativen Gebarung</b>		<b>0,00</b>	<b>0,00</b>	<b>0,00</b>	<b>0,00</b>	<b>0,00</b>
	<b>Bedarfszuweisungen/KTZ</b>		<b>0,00</b>	<b>0,00</b>	<b>0,00</b>	<b>55.000,00</b>	<b>55.000,00</b>
	2/262001+301000 Kapitaltransfers von Ländern, Landesfonds und Landeskammern		0,00	0,00	0,00	33.000,00	33.000,00
	2/262001+301100 Kapitaltransfers von Ländern, Landesfonds und Landeskammern		0,00	0,00	0,00	22.000,00	22.000,00
	<b>Haushaltsrücklagen/Zahlungsmittelreserven</b>		<b>0,00</b>	<b>0,00</b>	<b>0,00</b>	<b>0,00</b>	<b>0,00</b>
	<b>Sonstige Kapitaltransfers und Subventionen</b>		<b>0,00</b>	<b>0,00</b>	<b>0,00</b>	<b>55.000,00</b>	<b>55.000,00</b>
	2/262001+300000 Kapitaltransfers von Bund, Bundesfonds und Bundeskammern		0,00	0,00	0,00	55.000,00	55.000,00
	<b>Darlehen</b>		<b>0,00</b>	<b>0,00</b>	<b>0,00</b>	<b>0,00</b>	<b>0,00</b>
	<b>Finanzierungsleasing</b>		<b>0,00</b>	<b>0,00</b>	<b>0,00</b>	<b>0,00</b>	<b>0,00</b>
	<b>Veräußerung langfristiges Vermögen und sonstiges</b>		<b>0,00</b>	<b>0,00</b>	<b>0,00</b>	<b>0,00</b>	<b>0,00</b>
<b>Finanzierungsergebnis 2262001</b>			<b>-4.252,85</b>	<b>-4.300,00</b>	<b>47,15</b>	<b>4.221,70</b>	<b>-31,15</b>
	offene Verbindlichkeiten		0,00				
	offene Forderungen		0,00				



Vorhaben	Vorhabensbezeichnung		RA 2022	VA 2022	RA - VA	RA Vorjahre	RA Gesamt
Konto	Bezeichnung						
<b>2266205</b>	<b>LLZ-Luftdruckschießstätte (2017 bis 2022)</b>						
	<b>Auszahlungen - Investitionen - Mittelverwendung</b>		<b>437,73</b>	<b>500,00</b>	<b>-62,27</b>	<b>21.470,16</b>	<b>21.907,89</b>
	<b>Anschaffungs- oder Herstellungskosten</b>		<b>437,73</b>	<b>500,00</b>	<b>-62,27</b>	<b>0,00</b>	<b>437,73</b>
	5/266200-050000 Sonderanlagen		437,73	500,00	-62,27	0,00	437,73
	<b>Gesamtauszahlungen aus VRV 1997-Jahren</b>		<b>0,00</b>	<b>0,00</b>	<b>0,00</b>	<b>21.470,16</b>	<b>21.470,16</b>
	<b>Einzahlungen - Finanzierung - Mittelaufbringung</b>		<b>0,00</b>	<b>0,00</b>	<b>0,00</b>	<b>24.000,00</b>	<b>24.000,00</b>
	<b>Mittel aus Geldfluss aus der operativen Gebarung</b>		<b>0,00</b>	<b>0,00</b>	<b>0,00</b>	<b>0,00</b>	<b>0,00</b>
	<b>Bedarfszuweisungen/KTZ</b>		<b>0,00</b>	<b>0,00</b>	<b>0,00</b>	<b>0,00</b>	<b>0,00</b>
	<b>Haushaltsrücklagen/Zahlungsmittelreserven</b>		<b>0,00</b>	<b>0,00</b>	<b>0,00</b>	<b>0,00</b>	<b>0,00</b>
	<b>Sonstige Kapitaltransfers und Subventionen</b>		<b>0,00</b>	<b>0,00</b>	<b>0,00</b>	<b>0,00</b>	<b>0,00</b>
	<b>Darlehen</b>		<b>0,00</b>	<b>0,00</b>	<b>0,00</b>	<b>0,00</b>	<b>0,00</b>
	<b>Finanzierungsleasing</b>		<b>0,00</b>	<b>0,00</b>	<b>0,00</b>	<b>0,00</b>	<b>0,00</b>
	<b>Veräußerung langfristiges Vermögen und sonstiges</b>		<b>0,00</b>	<b>0,00</b>	<b>0,00</b>	<b>0,00</b>	<b>0,00</b>
	<b>Gesamteinzahlungen aus VRV 1997-Jahren</b>		<b>0,00</b>	<b>0,00</b>	<b>0,00</b>	<b>24.000,00</b>	<b>24.000,00</b>
	<b>Finanzierungsergebnis 2266205</b>		<b>-437,73</b>	<b>-500,00</b>	<b>62,27</b>	<b>2.529,84</b>	<b>2.092,11</b>
	offene Verbindlichkeiten		0,00				
	offene Forderungen		0,00				

Vorhaben	Vorhabensbezeichnung		RA 2022	VA 2022	RA - VA	RA Vorjahre	RA Gesamt
Konto	Bezeichnung						
<b>2363000</b>	<b>Pflastersteine für Hauptplatz (2022 bis 2023)</b>						
	<b>Auszahlungen - Investitionen - Mittelverwendung</b>		<b>7.364,70</b>	<b>6.300,00</b>	<b>1.064,70</b>	<b>0,00</b>	<b>7.364,70</b>
	<b>Anschaffungs- oder Herstellungskosten</b>		<b>7.364,70</b>	<b>6.300,00</b>	<b>1.064,70</b>	<b>0,00</b>	<b>7.364,70</b>
1/363000-002000	Straßenbauten		7.364,70	6.300,00	1.064,70	0,00	7.364,70
	<b>Einzahlungen - Finanzierung - Mittelaufbringung</b>		<b>0,00</b>	<b>6.300,00</b>	<b>-6.300,00</b>	<b>0,00</b>	<b>0,00</b>
	<b>Mittel aus Geldfluss aus der operativen Gebarung</b>		<b>0,00</b>	<b>0,00</b>	<b>0,00</b>	<b>0,00</b>	<b>0,00</b>
	<b>Bedarfszuweisungen/KTZ</b>		<b>0,00</b>	<b>6.300,00</b>	<b>-6.300,00</b>	<b>0,00</b>	<b>0,00</b>
2/363000+301100	Kapitaltransfers von Ländern, Landesfonds und Landeskammern		0,00	6.300,00	-6.300,00	0,00	0,00
	<b>Haushaltsrücklagen/Zahlungsmittelreserven</b>		<b>0,00</b>	<b>0,00</b>	<b>0,00</b>	<b>0,00</b>	<b>0,00</b>
	<b>Sonstige Kapitaltransfers und Subventionen</b>		<b>0,00</b>	<b>0,00</b>	<b>0,00</b>	<b>0,00</b>	<b>0,00</b>
	<b>Darlehen</b>		<b>0,00</b>	<b>0,00</b>	<b>0,00</b>	<b>0,00</b>	<b>0,00</b>
	<b>Finanzierungsleasing</b>		<b>0,00</b>	<b>0,00</b>	<b>0,00</b>	<b>0,00</b>	<b>0,00</b>
	<b>Veräußerung langfristiges Vermögen und sonstiges</b>		<b>0,00</b>	<b>0,00</b>	<b>0,00</b>	<b>0,00</b>	<b>0,00</b>
<b>Finanzierungsergebnis 2363000</b>			<b>-7.364,70</b>	<b>0,00</b>	<b>-7.364,70</b>	<b>0,00</b>	<b>-7.364,70</b>
	offene Verbindlichkeiten		0,00				
	offene Forderungen		0,00				

Vorhaben	Vorhabensbezeichnung		RA 2022	VA 2022	RA - VA	RA Vorjahre	RA Gesamt
Konto	Bezeichnung						
<b>2380002</b>	<b>Lichtmischpult (2022 bis 2022)</b>						
	<b>Auszahlungen - Investitionen - Mittelverwendung</b>		<b>10.080,00</b>	<b>10.000,00</b>	<b>80,00</b>	<b>0,00</b>	<b>10.080,00</b>
	<b>Anschaffungs- oder Herstellungskosten</b>		<b>10.080,00</b>	<b>10.000,00</b>	<b>80,00</b>	<b>0,00</b>	<b>10.080,00</b>
	1/380000-010000 Gebäude und Bauten		10.080,00	10.000,00	80,00	0,00	10.080,00
	<b>Einzahlungen - Finanzierung - Mittelaufbringung</b>		<b>10.000,00</b>	<b>10.000,00</b>	<b>0,00</b>	<b>0,00</b>	<b>10.000,00</b>
	<b>Mittel aus Geldfluss aus der operativen Gebarung</b>		<b>0,00</b>	<b>0,00</b>	<b>0,00</b>	<b>0,00</b>	<b>0,00</b>
	<b>Bedarfszuweisungen/KTZ</b>		<b>10.000,00</b>	<b>10.000,00</b>	<b>0,00</b>	<b>0,00</b>	<b>10.000,00</b>
	2/380000+301100 Kapitaltransfers von Ländern, Landesfonds und Landeskammern		10.000,00	10.000,00	0,00	0,00	10.000,00
	<b>Haushaltsrücklagen/Zahlungsmittelreserven</b>		<b>0,00</b>	<b>0,00</b>	<b>0,00</b>	<b>0,00</b>	<b>0,00</b>
	<b>Sonstige Kapitaltransfers und Subventionen</b>		<b>0,00</b>	<b>0,00</b>	<b>0,00</b>	<b>0,00</b>	<b>0,00</b>
	<b>Darlehen</b>		<b>0,00</b>	<b>0,00</b>	<b>0,00</b>	<b>0,00</b>	<b>0,00</b>
	<b>Finanzierungsleasing</b>		<b>0,00</b>	<b>0,00</b>	<b>0,00</b>	<b>0,00</b>	<b>0,00</b>
	<b>Veräußerung langfristiges Vermögen und sonstiges</b>		<b>0,00</b>	<b>0,00</b>	<b>0,00</b>	<b>0,00</b>	<b>0,00</b>
<b>Finanzierungsergebnis 2380002</b>			<b>-80,00</b>	<b>0,00</b>	<b>-80,00</b>	<b>0,00</b>	<b>-80,00</b>
	offene Verbindlichkeiten		0,00				
	offene Forderungen		0,00				

Vorhaben	Vorhabensbezeichnung		RA 2022	VA 2022	RA - VA	RA Vorjahre	RA Gesamt
Konto	Bezeichnung						
<b>2380003</b>	<b>Photovoltaikanlage (2022 bis 2023)</b>						
Erläuterungen zum Vorhaben:							
Die KIG-Mittel in der Höhe von 10.871,65 EUR hat die Marktgemeinde St. Jakob im Rosental am 17.12.2021 erhalten. Diese wurden auf das Konto 0/9,000000,369003 gebucht und werden bei Inbetriebnahme der PV-Anlage auf das Haushaltskonto 2,380000,300000 umgebucht.							
<b>Auszahlungen - Investitionen - Mittelverwendung</b>			<b>11.926,77</b>	<b>74.700,00</b>	<b>-62.773,23</b>	<b>0,00</b>	<b>11.926,77</b>
<b>Anschaffungs- oder Herstellungskosten</b>			<b>11.926,77</b>	<b>74.700,00</b>	<b>-62.773,23</b>	<b>0,00</b>	<b>11.926,77</b>
1/380000-061000	Gebäude und Bauten - Photovoltaikanlage		11.926,77	74.700,00	-62.773,23	0,00	11.926,77
<b>Einzahlungen - Finanzierung - Mittelaufbringung</b>			<b>0,00</b>	<b>58.300,00</b>	<b>-58.300,00</b>	<b>0,00</b>	<b>0,00</b>
<b>Mittel aus Geldfluss aus der operativen Gebarung</b>			<b>0,00</b>	<b>0,00</b>	<b>0,00</b>	<b>0,00</b>	<b>0,00</b>
<b>Bedarfszuweisungen/KTZ</b>			<b>0,00</b>	<b>41.200,00</b>	<b>-41.200,00</b>	<b>0,00</b>	<b>0,00</b>
2/380000+301001	Kapitaltransfers von Ländern, Landesfonds und Landeskammern		0,00	12.800,00	-12.800,00	0,00	0,00
2/380000+301101	Kapitaltransfers von Ländern, Landesfonds und Landeskammern		0,00	22.500,00	-22.500,00	0,00	0,00
2/380000+301400	Kapitaltransfers von Ländern, Landesfonds und Landeskammern K-GHP		0,00	5.900,00	-5.900,00	0,00	0,00
<b>Haushaltsrücklagen/Zahlungsmittelreserven</b>			<b>0,00</b>	<b>0,00</b>	<b>0,00</b>	<b>0,00</b>	<b>0,00</b>
<b>Sonstige Kapitaltransfers und Subventionen</b>			<b>0,00</b>	<b>17.100,00</b>	<b>-17.100,00</b>	<b>0,00</b>	<b>0,00</b>
2/380000+300000	Kapitaltransfers von Bund, Bundesfonds und Bundeskammern		0,00	17.100,00	-17.100,00	0,00	0,00
<b>Darlehen</b>			<b>0,00</b>	<b>0,00</b>	<b>0,00</b>	<b>0,00</b>	<b>0,00</b>
<b>Finanzierungsleasing</b>			<b>0,00</b>	<b>0,00</b>	<b>0,00</b>	<b>0,00</b>	<b>0,00</b>
<b>Veräußerung langfristiges Vermögen und sonstiges</b>			<b>0,00</b>	<b>0,00</b>	<b>0,00</b>	<b>0,00</b>	<b>0,00</b>
<b>Finanzierungsergebnis 2380003</b>			<b>-11.926,77</b>	<b>-16.400,00</b>	<b>4.473,23</b>	<b>0,00</b>	<b>-11.926,77</b>
offene Verbindlichkeiten			0,00				
offene Forderungen			0,00				

Vorhaben	Vorhabensbezeichnung		RA 2022	VA 2022	RA - VA	RA Vorjahre	RA Gesamt
Konto	Bezeichnung						
<b>2528000</b>	<b>TKE-Anlage (2022 bis 2022)</b>						
	<b>Auszahlungen - Investitionen - Mittelverwendung</b>		<b>6.956,74</b>	<b>7.500,00</b>	<b>-543,26</b>	<b>0,00</b>	<b>6.956,74</b>
	<b>Anschaffungs- oder Herstellungskosten</b>		<b>6.956,74</b>	<b>7.500,00</b>	<b>-543,26</b>	<b>0,00</b>	<b>6.956,74</b>
	1/528000-020000	Maschinen und maschinelle Anlagen	6.956,74	7.500,00	-543,26	0,00	6.956,74
	<b>Einzahlungen - Finanzierung - Mittelaufbringung</b>		<b>0,00</b>	<b>0,00</b>	<b>0,00</b>	<b>0,00</b>	<b>0,00</b>
	<b>Mittel aus Geldfluss aus der operativen Gebarung</b>		<b>0,00</b>	<b>0,00</b>	<b>0,00</b>	<b>0,00</b>	<b>0,00</b>
	<b>Bedarfszuweisungen/KTZ</b>		<b>0,00</b>	<b>0,00</b>	<b>0,00</b>	<b>0,00</b>	<b>0,00</b>
	<b>Haushaltsrücklagen/Zahlungsmittelreserven</b>		<b>0,00</b>	<b>0,00</b>	<b>0,00</b>	<b>0,00</b>	<b>0,00</b>
	<b>Sonstige Kapitaltransfers und Subventionen</b>		<b>0,00</b>	<b>0,00</b>	<b>0,00</b>	<b>0,00</b>	<b>0,00</b>
	<b>Darlehen</b>		<b>0,00</b>	<b>0,00</b>	<b>0,00</b>	<b>0,00</b>	<b>0,00</b>
	<b>Finanzierungsleasing</b>		<b>0,00</b>	<b>0,00</b>	<b>0,00</b>	<b>0,00</b>	<b>0,00</b>
	<b>Veräußerung langfristiges Vermögen und sonstiges</b>		<b>0,00</b>	<b>0,00</b>	<b>0,00</b>	<b>0,00</b>	<b>0,00</b>
<b>Finanzierungsergebnis 2528000</b>			<b>-6.956,74</b>	<b>-7.500,00</b>	<b>543,26</b>	<b>0,00</b>	<b>-6.956,74</b>
	offene Verbindlichkeiten		0,00				
	offene Forderungen		0,00				

Vorhaben	Vorhabensbezeichnung		RA 2022	VA 2022	RA - VA	RA Vorjahre	RA Gesamt
Konto	Bezeichnung						
<b>2612025</b>	<b>Ausweichplatz Dreilacher Straße (2022 bis 2023)</b>						
	<b>Auszahlungen - Investitionen - Mittelverwendung</b>		<b>2.258,82</b>	<b>3.000,00</b>	<b>-741,18</b>	<b>0,00</b>	<b>2.258,82</b>
	<b>Anschaffungs- oder Herstellungskosten</b>		<b>2.258,82</b>	<b>3.000,00</b>	<b>-741,18</b>	<b>0,00</b>	<b>2.258,82</b>
	1/612000-002006 Straßenbauten		2.258,82	3.000,00	-741,18	0,00	2.258,82
	<b>Einzahlungen - Finanzierung - Mittelaufbringung</b>		<b>0,00</b>	<b>3.000,00</b>	<b>-3.000,00</b>	<b>0,00</b>	<b>0,00</b>
	<b>Mittel aus Geldfluss aus der operativen Gebarung</b>		<b>0,00</b>	<b>0,00</b>	<b>0,00</b>	<b>0,00</b>	<b>0,00</b>
	<b>Bedarfszuweisungen/KTZ</b>		<b>0,00</b>	<b>3.000,00</b>	<b>-3.000,00</b>	<b>0,00</b>	<b>0,00</b>
	2/612000+301100 Kapitaltransfers von Ländern, Landesfonds und Landeskammern		0,00	3.000,00	-3.000,00	0,00	0,00
	<b>Haushaltsrücklagen/Zahlungsmittelreserven</b>		<b>0,00</b>	<b>0,00</b>	<b>0,00</b>	<b>0,00</b>	<b>0,00</b>
	<b>Sonstige Kapitaltransfers und Subventionen</b>		<b>0,00</b>	<b>0,00</b>	<b>0,00</b>	<b>0,00</b>	<b>0,00</b>
	<b>Darlehen</b>		<b>0,00</b>	<b>0,00</b>	<b>0,00</b>	<b>0,00</b>	<b>0,00</b>
	<b>Finanzierungsleasing</b>		<b>0,00</b>	<b>0,00</b>	<b>0,00</b>	<b>0,00</b>	<b>0,00</b>
	<b>Veräußerung langfristiges Vermögen und sonstiges</b>		<b>0,00</b>	<b>0,00</b>	<b>0,00</b>	<b>0,00</b>	<b>0,00</b>
<b>Finanzierungsergebnis 2612025</b>			<b>-2.258,82</b>	<b>0,00</b>	<b>-2.258,82</b>	<b>0,00</b>	<b>-2.258,82</b>
	offene Verbindlichkeiten		0,00				
	offene Forderungen		0,00				

Vorhaben	Vorhabensbezeichnung		RA 2022	VA 2022	RA - VA	RA Vorjahre	RA Gesamt
Konto	Bezeichnung						
<b>2612026</b>	<b>Anbaukehrmaschine (2022 bis 2022)</b>						
	<b>Auszahlungen - Investitionen - Mittelverwendung</b>		<b>14.895,12</b>	<b>14.900,00</b>	<b>-4,88</b>	<b>0,00</b>	<b>14.895,12</b>
	<b>Anschaffungs- oder Herstellungskosten</b>		<b>14.895,12</b>	<b>14.900,00</b>	<b>-4,88</b>	<b>0,00</b>	<b>14.895,12</b>
	1/612000-020000	Maschinen und maschinelle Anlagen - Anbaukehrmaschine	14.895,12	14.900,00	-4,88	0,00	14.895,12
	<b>Einzahlungen - Finanzierung - Mittelaufbringung</b>		<b>14.800,00</b>	<b>14.800,00</b>	<b>0,00</b>	<b>0,00</b>	<b>14.800,00</b>
	<b>Mittel aus Geldfluss aus der operativen Gebarung</b>		<b>0,00</b>	<b>0,00</b>	<b>0,00</b>	<b>0,00</b>	<b>0,00</b>
	<b>Bedarfszuweisungen/KTZ</b>		<b>14.800,00</b>	<b>14.800,00</b>	<b>0,00</b>	<b>0,00</b>	<b>14.800,00</b>
	2/612000+301101	Kapitaltransfers von Ländern, Landesfonds und Landeskammern	14.800,00	14.800,00	0,00	0,00	14.800,00
	<b>Haushaltsrücklagen/Zahlungsmittelreserven</b>		<b>0,00</b>	<b>0,00</b>	<b>0,00</b>	<b>0,00</b>	<b>0,00</b>
	<b>Sonstige Kapitaltransfers und Subventionen</b>		<b>0,00</b>	<b>0,00</b>	<b>0,00</b>	<b>0,00</b>	<b>0,00</b>
	<b>Darlehen</b>		<b>0,00</b>	<b>0,00</b>	<b>0,00</b>	<b>0,00</b>	<b>0,00</b>
	<b>Finanzierungsleasing</b>		<b>0,00</b>	<b>0,00</b>	<b>0,00</b>	<b>0,00</b>	<b>0,00</b>
	<b>Veräußerung langfristiges Vermögen und sonstiges</b>		<b>0,00</b>	<b>0,00</b>	<b>0,00</b>	<b>0,00</b>	<b>0,00</b>
<b>Finanzierungsergebnis 2612026</b>			<b>-95,12</b>	<b>-100,00</b>	<b>4,88</b>	<b>0,00</b>	<b>-95,12</b>
	offene Verbindlichkeiten		0,00				
	offene Forderungen		0,00				

Vorhaben	Vorhabensbezeichnung		RA 2022	VA 2022	RA - VA	RA Vorjahre	RA Gesamt
Konto	Bezeichnung						
<b>2616001</b>	<b>Jakobswegbrücke (2022 bis 2023)</b>						
	<b>Auszahlungen - Investitionen - Mittelverwendung</b>		<b>0,00</b>	<b>29.400,00</b>	<b>-29.400,00</b>	<b>0,00</b>	<b>0,00</b>
	<b>Anschaffungs- oder Herstellungskosten</b>		<b>0,00</b>	<b>29.400,00</b>	<b>-29.400,00</b>	<b>0,00</b>	<b>0,00</b>
	1/616000-006000 Sonstige Grundstückseinrichtungen		0,00	29.400,00	-29.400,00	0,00	0,00
	<b>Einzahlungen - Finanzierung - Mittelaufbringung</b>		<b>0,00</b>	<b>23.400,00</b>	<b>-23.400,00</b>	<b>0,00</b>	<b>0,00</b>
	<b>Mittel aus Geldfluss aus der operativen Gebarung</b>		<b>0,00</b>	<b>0,00</b>	<b>0,00</b>	<b>0,00</b>	<b>0,00</b>
	<b>Bedarfszuweisungen/KTZ</b>		<b>0,00</b>	<b>23.400,00</b>	<b>-23.400,00</b>	<b>0,00</b>	<b>0,00</b>
	2/616000+301100 Kapitaltransfers von Ländern, Landesfonds und Landeskammern		0,00	23.400,00	-23.400,00	0,00	0,00
	<b>Haushaltsrücklagen/Zahlungsmittelreserven</b>		<b>0,00</b>	<b>0,00</b>	<b>0,00</b>	<b>0,00</b>	<b>0,00</b>
	<b>Sonstige Kapitaltransfers und Subventionen</b>		<b>0,00</b>	<b>0,00</b>	<b>0,00</b>	<b>0,00</b>	<b>0,00</b>
	<b>Darlehen</b>		<b>0,00</b>	<b>0,00</b>	<b>0,00</b>	<b>0,00</b>	<b>0,00</b>
	<b>Finanzierungsleasing</b>		<b>0,00</b>	<b>0,00</b>	<b>0,00</b>	<b>0,00</b>	<b>0,00</b>
	<b>Veräußerung langfristiges Vermögen und sonstiges</b>		<b>0,00</b>	<b>0,00</b>	<b>0,00</b>	<b>0,00</b>	<b>0,00</b>
<b>Finanzierungsergebnis 2616001</b>			<b>0,00</b>	<b>-6.000,00</b>	<b>6.000,00</b>	<b>0,00</b>	<b>0,00</b>
	offene Verbindlichkeiten		0,00				
	offene Forderungen		0,00				



Vorhaben	Vorhabensbezeichnung		RA 2022	VA 2022	RA - VA	RA Vorjahre	RA Gesamt
Konto	Bezeichnung						
<b>2616101</b>	<b>Radraststation Drauradweg (2020 bis 2023)</b>						
	<b>Auszahlungen - Investitionen - Mittelverwendung</b>		<b>0,00</b>	<b>20.000,00</b>	<b>-20.000,00</b>	<b>20.000,00</b>	<b>20.000,00</b>
	<b>Anschaffungs- oder Herstellungskosten</b>		<b>0,00</b>	<b>20.000,00</b>	<b>-20.000,00</b>	<b>20.000,00</b>	<b>20.000,00</b>
	1/616100-015000	Kulturgüter unbeweglich	0,00	20.000,00	-20.000,00	20.000,00	20.000,00
	<b>Einzahlungen - Finanzierung - Mittelaufbringung</b>		<b>0,00</b>	<b>0,00</b>	<b>0,00</b>	<b>30.000,00</b>	<b>30.000,00</b>
	<b>Mittel aus Geldfluss aus der operativen Gebarung</b>		<b>0,00</b>	<b>0,00</b>	<b>0,00</b>	<b>0,00</b>	<b>0,00</b>
	<b>Bedarfszuweisungen/KTZ</b>		<b>0,00</b>	<b>0,00</b>	<b>0,00</b>	<b>30.000,00</b>	<b>30.000,00</b>
	2/616100+301000	Kapitaltransfers von Ländern, Landesfonds und Landeskammern	0,00	0,00	0,00	20.000,00	20.000,00
	2/616100+301200	Kapitaltransfers von Ländern, Landesfonds und Landeskammern	0,00	0,00	0,00	10.000,00	10.000,00
	<b>Haushaltsrücklagen/Zahlungsmittelreserven</b>		<b>0,00</b>	<b>0,00</b>	<b>0,00</b>	<b>0,00</b>	<b>0,00</b>
	<b>Sonstige Kapitaltransfers und Subventionen</b>		<b>0,00</b>	<b>0,00</b>	<b>0,00</b>	<b>0,00</b>	<b>0,00</b>
	<b>Darlehen</b>		<b>0,00</b>	<b>0,00</b>	<b>0,00</b>	<b>0,00</b>	<b>0,00</b>
	<b>Finanzierungsleasing</b>		<b>0,00</b>	<b>0,00</b>	<b>0,00</b>	<b>0,00</b>	<b>0,00</b>
	<b>Veräußerung langfristiges Vermögen und sonstiges</b>		<b>0,00</b>	<b>0,00</b>	<b>0,00</b>	<b>0,00</b>	<b>0,00</b>
<b>Finanzierungsergebnis 2616101</b>			<b>0,00</b>	<b>-20.000,00</b>	<b>20.000,00</b>	<b>10.000,00</b>	<b>10.000,00</b>
	offene Verbindlichkeiten		0,00				
	offene Forderungen		0,00				

Vorhaben	Vorhabensbezeichnung	RA 2022	VA 2022	RA - VA	RA Vorjahre	RA Gesamt
Konto	Bezeichnung					
<b>2633004</b>	<b>Verbauung Rosenbach/Biuschabach (2022 bis 2023)</b>					
	<b>Auszahlungen - Investitionen - Mittelverwendung</b>	<b>15.257,00</b>	<b>50.000,00</b>	<b>-34.743,00</b>	<b>0,00</b>	<b>15.257,00</b>
	<b>Anschaffungs- oder Herstellungskosten</b>	<b>15.257,00</b>	<b>50.000,00</b>	<b>-34.743,00</b>	<b>0,00</b>	<b>15.257,00</b>
1/633000-752000	Laufende Transferzahlungen Schutzwasserverband Rosental	15.257,00	50.000,00	-34.743,00	0,00	15.257,00
	<b>Einzahlungen - Finanzierung - Mittelaufbringung</b>	<b>0,00</b>	<b>25.000,00</b>	<b>-25.000,00</b>	<b>0,00</b>	<b>0,00</b>
	<b>Mittel aus Geldfluss aus der operativen Gebarung</b>	<b>0,00</b>	<b>0,00</b>	<b>0,00</b>	<b>0,00</b>	<b>0,00</b>
	<b>Bedarfszuweisungen/KTZ</b>	<b>0,00</b>	<b>0,00</b>	<b>0,00</b>	<b>0,00</b>	<b>0,00</b>
	<b>Haushaltsrücklagen/Zahlungsmittelreserven</b>	<b>0,00</b>	<b>0,00</b>	<b>0,00</b>	<b>0,00</b>	<b>0,00</b>
	<b>Sonstige Kapitaltransfers und Subventionen</b>	<b>0,00</b>	<b>25.000,00</b>	<b>-25.000,00</b>	<b>0,00</b>	<b>0,00</b>
2/633000+861100	Transfers von Ländern, Landesfonds und Landeskammern	0,00	25.000,00	-25.000,00	0,00	0,00
	<b>Darlehen</b>	<b>0,00</b>	<b>0,00</b>	<b>0,00</b>	<b>0,00</b>	<b>0,00</b>
	<b>Finanzierungsleasing</b>	<b>0,00</b>	<b>0,00</b>	<b>0,00</b>	<b>0,00</b>	<b>0,00</b>
	<b>Veräußerung langfristiges Vermögen und sonstiges</b>	<b>0,00</b>	<b>0,00</b>	<b>0,00</b>	<b>0,00</b>	<b>0,00</b>
<b>Finanzierungsergebnis 2633004</b>		<b>-15.257,00</b>	<b>-25.000,00</b>	<b>9.743,00</b>	<b>0,00</b>	<b>-15.257,00</b>
	offene Verbindlichkeiten	0,00				
	offene Forderungen	0,00				

Vorhaben	Vorhabensbezeichnung		RA 2022	VA 2022	RA - VA	RA Vorjahre	RA Gesamt
Konto	Bezeichnung						
<b>2639000</b>	<b>Oberflächenentwässerung Francobollo (2021 bis 2023)</b>						
Erläuterungen zum Vorhaben:							
Hinweis: Die aktivierten Eigenleistungen konnten nicht unter den Auszahlungen dargestellt werden und sind demnach nicht enthalten.							
<b>Auszahlungen - Investitionen - Mittelverwendung</b>			<b>5.416,43</b>	<b>6.300,00</b>	<b>-883,57</b>	<b>23.965,99</b>	<b>29.382,42</b>
<b>Anschaffungs- oder Herstellungskosten</b>			<b>5.416,43</b>	<b>6.300,00</b>	<b>-883,57</b>	<b>23.965,99</b>	<b>29.382,42</b>
1/639000-004000	Wasser- und Abwasserbauten und -anlagen		5.416,43	6.300,00	-883,57	23.965,99	29.382,42
<b>Einzahlungen - Finanzierung - Mittelaufbringung</b>			<b>20.000,00</b>	<b>33.300,00</b>	<b>-13.300,00</b>	<b>3.000,00</b>	<b>23.000,00</b>
<b>Mittel aus Geldfluss aus der operativen Gebarung</b>			<b>0,00</b>	<b>0,00</b>	<b>0,00</b>	<b>3.000,00</b>	<b>3.000,00</b>
2/639000+890000	Aktiviert Eigenleistungen		0,00	0,00	0,00	3.000,00	3.000,00
<b>Bedarfszuweisungen/KTZ</b>			<b>20.000,00</b>	<b>23.300,00</b>	<b>-3.300,00</b>	<b>0,00</b>	<b>20.000,00</b>
2/639000+301100	Kapitaltransfers von Ländern, Landesfonds und Landeskammern		20.000,00	23.300,00	-3.300,00	0,00	20.000,00
<b>Haushaltsrücklagen/Zahlungsmittelreserven</b>			<b>0,00</b>	<b>0,00</b>	<b>0,00</b>	<b>0,00</b>	<b>0,00</b>
<b>Sonstige Kapitaltransfers und Subventionen</b>			<b>0,00</b>	<b>10.000,00</b>	<b>-10.000,00</b>	<b>0,00</b>	<b>0,00</b>
2/639000+305000	Kapitaltransfers von Unternehmen (ohne Finanzunternehmen)		0,00	10.000,00	-10.000,00	0,00	0,00
<b>Darlehen</b>			<b>0,00</b>	<b>0,00</b>	<b>0,00</b>	<b>0,00</b>	<b>0,00</b>
<b>Finanzierungsleasing</b>			<b>0,00</b>	<b>0,00</b>	<b>0,00</b>	<b>0,00</b>	<b>0,00</b>
<b>Veräußerung langfristiges Vermögen und sonstiges</b>			<b>0,00</b>	<b>0,00</b>	<b>0,00</b>	<b>0,00</b>	<b>0,00</b>
<b>Finanzierungsergebnis 2639000</b>			<b>14.583,57</b>	<b>27.000,00</b>	<b>-12.416,43</b>	<b>-20.965,99</b>	<b>-6.382,42</b>
offene Verbindlichkeiten			1.492,80				
offene Forderungen			0,00				

Vorhaben	Vorhabensbezeichnung		RA 2022	VA 2022	RA - VA	RA Vorjahre	RA Gesamt
Konto	Bezeichnung						
<b>2639001</b>	<b>Oberflächenentwässerung St. Peter (2022 bis 2023)</b>						
	<b>Auszahlungen - Investitionen - Mittelverwendung</b>		<b>8.103,31</b>	<b>9.500,00</b>	<b>-1.396,69</b>	<b>0,00</b>	<b>8.103,31</b>
	<b>Anschaffungs- oder Herstellungskosten</b>		<b>8.103,31</b>	<b>9.500,00</b>	<b>-1.396,69</b>	<b>0,00</b>	<b>8.103,31</b>
	1/612000-004000 Wasser- und Abwasserbauten und -anlagen		0,00	2.000,00	-2.000,00	0,00	0,00
	1/639000-004001 Wasser- und Abwasserbauten und -anlagen		8.103,31	7.500,00	603,31	0,00	8.103,31
	<b>Einzahlungen - Finanzierung - Mittelaufbringung</b>		<b>0,00</b>	<b>7.500,00</b>	<b>-7.500,00</b>	<b>0,00</b>	<b>0,00</b>
	<b>Mittel aus Geldfluss aus der operativen Gebarung</b>		<b>0,00</b>	<b>0,00</b>	<b>0,00</b>	<b>0,00</b>	<b>0,00</b>
	<b>Bedarfszuweisungen/KTZ</b>		<b>0,00</b>	<b>7.500,00</b>	<b>-7.500,00</b>	<b>0,00</b>	<b>0,00</b>
	2/639000+301101 Kapitaltransfers von Ländern, Landesfonds und Landeskammern		0,00	7.500,00	-7.500,00	0,00	0,00
	<b>Haushaltsrücklagen/Zahlungsmittelreserven</b>		<b>0,00</b>	<b>0,00</b>	<b>0,00</b>	<b>0,00</b>	<b>0,00</b>
	<b>Sonstige Kapitaltransfers und Subventionen</b>		<b>0,00</b>	<b>0,00</b>	<b>0,00</b>	<b>0,00</b>	<b>0,00</b>
	<b>Darlehen</b>		<b>0,00</b>	<b>0,00</b>	<b>0,00</b>	<b>0,00</b>	<b>0,00</b>
	<b>Finanzierungsleasing</b>		<b>0,00</b>	<b>0,00</b>	<b>0,00</b>	<b>0,00</b>	<b>0,00</b>
	<b>Veräußerung langfristiges Vermögen und sonstiges</b>		<b>0,00</b>	<b>0,00</b>	<b>0,00</b>	<b>0,00</b>	<b>0,00</b>
<b>Finanzierungsergebnis 2639001</b>			<b>-8.103,31</b>	<b>-2.000,00</b>	<b>-6.103,31</b>	<b>0,00</b>	<b>-8.103,31</b>
	offene Verbindlichkeiten		0,00				
	offene Forderungen		0,00				

Vorhaben	Vorhabensbezeichnung		RA 2022	VA 2022	RA - VA	RA Vorjahre	RA Gesamt
Konto	Bezeichnung						
<b>2640001</b>	<b>Absturzsicherungen Verkehrswege (2022 bis 2023)</b>						
	<b>Auszahlungen - Investitionen - Mittelverwendung</b>		<b>0,00</b>	<b>8.600,00</b>	<b>-8.600,00</b>	<b>0,00</b>	<b>0,00</b>
	<b>Anschaffungs- oder Herstellungskosten</b>		<b>0,00</b>	<b>8.600,00</b>	<b>-8.600,00</b>	<b>0,00</b>	<b>0,00</b>
1/640000-005000	Anlagen zu Straßenbauten		0,00	8.600,00	-8.600,00	0,00	0,00
	<b>Einzahlungen - Finanzierung - Mittelaufbringung</b>		<b>0,00</b>	<b>8.500,00</b>	<b>-8.500,00</b>	<b>0,00</b>	<b>0,00</b>
	<b>Mittel aus Geldfluss aus der operativen Gebarung</b>		<b>0,00</b>	<b>0,00</b>	<b>0,00</b>	<b>0,00</b>	<b>0,00</b>
	<b>Bedarfszuweisungen/KTZ</b>		<b>0,00</b>	<b>8.500,00</b>	<b>-8.500,00</b>	<b>0,00</b>	<b>0,00</b>
2/640000+301100	Kapitaltransfers von Ländern, Landesfonds und Landeskammern		0,00	8.500,00	-8.500,00	0,00	0,00
	<b>Haushaltsrücklagen/Zahlungsmittelreserven</b>		<b>0,00</b>	<b>0,00</b>	<b>0,00</b>	<b>0,00</b>	<b>0,00</b>
	<b>Sonstige Kapitaltransfers und Subventionen</b>		<b>0,00</b>	<b>0,00</b>	<b>0,00</b>	<b>0,00</b>	<b>0,00</b>
	<b>Darlehen</b>		<b>0,00</b>	<b>0,00</b>	<b>0,00</b>	<b>0,00</b>	<b>0,00</b>
	<b>Finanzierungsleasing</b>		<b>0,00</b>	<b>0,00</b>	<b>0,00</b>	<b>0,00</b>	<b>0,00</b>
	<b>Veräußerung langfristiges Vermögen und sonstiges</b>		<b>0,00</b>	<b>0,00</b>	<b>0,00</b>	<b>0,00</b>	<b>0,00</b>
<b>Finanzierungsergebnis 2640001</b>			<b>0,00</b>	<b>-100,00</b>	<b>100,00</b>	<b>0,00</b>	<b>0,00</b>
	offene Verbindlichkeiten		0,00				
	offene Forderungen		0,00				

Vorhaben	Vorhabensbezeichnung		RA 2022	VA 2022	RA - VA	RA Vorjahre	RA Gesamt
Konto	Bezeichnung						
<b>2640002</b>	<b>Verkehrsspiegel (2022 bis 2023)</b>						
	<b>Auszahlungen - Investitionen - Mittelverwendung</b>		<b>1.392,00</b>	<b>1.400,00</b>	<b>-8,00</b>	<b>0,00</b>	<b>1.392,00</b>
	<b>Anschaffungs- oder Herstellungskosten</b>		<b>1.392,00</b>	<b>1.400,00</b>	<b>-8,00</b>	<b>0,00</b>	<b>1.392,00</b>
1/640000-005001	Anlagen zu Straßenbauten		1.392,00	1.400,00	-8,00	0,00	1.392,00
	<b>Einzahlungen - Finanzierung - Mittelaufbringung</b>		<b>0,00</b>	<b>1.400,00</b>	<b>-1.400,00</b>	<b>0,00</b>	<b>0,00</b>
	<b>Mittel aus Geldfluss aus der operativen Gebarung</b>		<b>0,00</b>	<b>0,00</b>	<b>0,00</b>	<b>0,00</b>	<b>0,00</b>
	<b>Bedarfszuweisungen/KTZ</b>		<b>0,00</b>	<b>1.400,00</b>	<b>-1.400,00</b>	<b>0,00</b>	<b>0,00</b>
2/640000+301101	Kapitaltransfers von Ländern, Landesfonds und Landeskammern		0,00	1.400,00	-1.400,00	0,00	0,00
	<b>Haushaltsrücklagen/Zahlungsmittelreserven</b>		<b>0,00</b>	<b>0,00</b>	<b>0,00</b>	<b>0,00</b>	<b>0,00</b>
	<b>Sonstige Kapitaltransfers und Subventionen</b>		<b>0,00</b>	<b>0,00</b>	<b>0,00</b>	<b>0,00</b>	<b>0,00</b>
	<b>Darlehen</b>		<b>0,00</b>	<b>0,00</b>	<b>0,00</b>	<b>0,00</b>	<b>0,00</b>
	<b>Finanzierungsleasing</b>		<b>0,00</b>	<b>0,00</b>	<b>0,00</b>	<b>0,00</b>	<b>0,00</b>
	<b>Veräußerung langfristiges Vermögen und sonstiges</b>		<b>0,00</b>	<b>0,00</b>	<b>0,00</b>	<b>0,00</b>	<b>0,00</b>
<b>Finanzierungsergebnis 2640002</b>			<b>-1.392,00</b>	<b>0,00</b>	<b>-1.392,00</b>	<b>0,00</b>	<b>-1.392,00</b>
	offene Verbindlichkeiten		0,00				
	offene Forderungen		0,00				

Vorhaben	Vorhabensbezeichnung		RA 2022	VA 2022	RA - VA	RA Vorjahre	RA Gesamt
Konto	Bezeichnung						
<b>2690001</b>	<b>Mobilitätsdrehscheibe (2021 bis 2023)</b>						
	<b>Auszahlungen - Investitionen - Mittelverwendung</b>		<b>34.642,87</b>	<b>36.000,00</b>	<b>-1.357,13</b>	<b>127.351,34</b>	<b>161.994,21</b>
	<b>Anschaffungs- oder Herstellungskosten</b>		<b>34.642,87</b>	<b>36.000,00</b>	<b>-1.357,13</b>	<b>127.351,34</b>	<b>161.994,21</b>
1/690001-002000	Straßenbauten		34.642,87	36.000,00	-1.357,13	127.351,34	161.994,21
	<b>Einzahlungen - Finanzierung - Mittelaufbringung</b>		<b>0,00</b>	<b>10.000,00</b>	<b>-10.000,00</b>	<b>150.000,00</b>	<b>150.000,00</b>
	<b>Mittel aus Geldfluss aus der operativen Gebarung</b>		<b>0,00</b>	<b>0,00</b>	<b>0,00</b>	<b>0,00</b>	<b>0,00</b>
	<b>Bedarfszuweisungen/KTZ</b>		<b>0,00</b>	<b>10.000,00</b>	<b>-10.000,00</b>	<b>80.000,00</b>	<b>80.000,00</b>
2/690001+301000	Kapitaltransfers von Ländern, Landesfonds und Landeskammern		0,00	0,00	0,00	5.000,00	5.000,00
2/690001+301001	Kapitaltransfers von Ländern, Landesfonds und Landeskammern		0,00	3.900,00	-3.900,00	45.000,00	45.000,00
2/690001+301100	Kapitaltransfers von Ländern, Landesfonds und Landeskammern		0,00	6.100,00	-6.100,00	30.000,00	30.000,00
	<b>Haushaltsrücklagen/Zahlungsmittelreserven</b>		<b>0,00</b>	<b>0,00</b>	<b>0,00</b>	<b>0,00</b>	<b>0,00</b>
	<b>Sonstige Kapitaltransfers und Subventionen</b>		<b>0,00</b>	<b>0,00</b>	<b>0,00</b>	<b>70.000,00</b>	<b>70.000,00</b>
2/690001+300000	Kapitaltransfers von Bund, Bundesfonds und Bundeskammern		0,00	0,00	0,00	70.000,00	70.000,00
	<b>Darlehen</b>		<b>0,00</b>	<b>0,00</b>	<b>0,00</b>	<b>0,00</b>	<b>0,00</b>
	<b>Finanzierungsleasing</b>		<b>0,00</b>	<b>0,00</b>	<b>0,00</b>	<b>0,00</b>	<b>0,00</b>
	<b>Veräußerung langfristiges Vermögen und sonstiges</b>		<b>0,00</b>	<b>0,00</b>	<b>0,00</b>	<b>0,00</b>	<b>0,00</b>
<b>Finanzierungsergebnis 2690001</b>			<b>-34.642,87</b>	<b>-26.000,00</b>	<b>-8.642,87</b>	<b>22.648,66</b>	<b>-11.994,21</b>
	offene Verbindlichkeiten		0,00				
	offene Forderungen		0,00				

Vorhaben	Vorhabensbezeichnung		RA 2022	VA 2022	RA - VA	RA Vorjahre	RA Gesamt
Konto	Bezeichnung						
<b>2820003</b>	<b>Maschinen WH (2022 bis 2022)</b>						
	<b>Auszahlungen - Investitionen - Mittelverwendung</b>		<b>2.857,00</b>	<b>3.000,00</b>	<b>-143,00</b>	<b>0,00</b>	<b>2.857,00</b>
	<b>Anschaffungs- oder Herstellungskosten</b>		<b>2.857,00</b>	<b>3.000,00</b>	<b>-143,00</b>	<b>0,00</b>	<b>2.857,00</b>
	1/820000-020000	Maschinen und maschinelle Anlagen	2.857,00	3.000,00	-143,00	0,00	2.857,00
	<b>Einzahlungen - Finanzierung - Mittelaufbringung</b>		<b>0,00</b>	<b>0,00</b>	<b>0,00</b>	<b>0,00</b>	<b>0,00</b>
	<b>Mittel aus Geldfluss aus der operativen Gebarung</b>		<b>0,00</b>	<b>0,00</b>	<b>0,00</b>	<b>0,00</b>	<b>0,00</b>
	<b>Bedarfszuweisungen/KTZ</b>		<b>0,00</b>	<b>0,00</b>	<b>0,00</b>	<b>0,00</b>	<b>0,00</b>
	<b>Haushaltsrücklagen/Zahlungsmittelreserven</b>		<b>0,00</b>	<b>0,00</b>	<b>0,00</b>	<b>0,00</b>	<b>0,00</b>
	<b>Sonstige Kapitaltransfers und Subventionen</b>		<b>0,00</b>	<b>0,00</b>	<b>0,00</b>	<b>0,00</b>	<b>0,00</b>
	<b>Darlehen</b>		<b>0,00</b>	<b>0,00</b>	<b>0,00</b>	<b>0,00</b>	<b>0,00</b>
	<b>Finanzierungsleasing</b>		<b>0,00</b>	<b>0,00</b>	<b>0,00</b>	<b>0,00</b>	<b>0,00</b>
	<b>Veräußerung langfristiges Vermögen und sonstiges</b>		<b>0,00</b>	<b>0,00</b>	<b>0,00</b>	<b>0,00</b>	<b>0,00</b>
<b>Finanzierungsergebnis 2820003</b>			<b>-2.857,00</b>	<b>-3.000,00</b>	<b>143,00</b>	<b>0,00</b>	<b>-2.857,00</b>
	offene Verbindlichkeiten		0,00				
	offene Forderungen		0,00				



Vorhaben	Vorhabensbezeichnung		RA 2022	VA 2022	RA - VA	RA Vorjahre	RA Gesamt
Konto	Bezeichnung						
<b>2820004</b>	<b>GPS-Peilung Fahrzeuge (2022 bis 2023)</b>						
Erläuterungen zum Vorhaben:							
GPS-Peilung für zwei Traktoren, zwei Pritschen und einen Dienstwagen (Ansatz Zentralamt)							
<b>Auszahlungen - Investitionen - Mittelverwendung</b>			<b>5.720,61</b>	<b>5.500,00</b>	<b>220,61</b>	<b>0,00</b>	<b>5.720,61</b>
<b>Anschaffungs- oder Herstellungskosten</b>			<b>5.720,61</b>	<b>5.500,00</b>	<b>220,61</b>	<b>0,00</b>	<b>5.720,61</b>
1/010000-040000	Fahrzeuge		1.262,56	1.100,00	162,56	0,00	1.262,56
1/820000-040000	Fahrzeuge		4.458,05	4.400,00	58,05	0,00	4.458,05
<b>Einzahlungen - Finanzierung - Mittelaufbringung</b>			<b>0,00</b>	<b>5.400,00</b>	<b>-5.400,00</b>	<b>0,00</b>	<b>0,00</b>
<b>Mittel aus Geldfluss aus der operativen Gebarung</b>			<b>0,00</b>	<b>0,00</b>	<b>0,00</b>	<b>0,00</b>	<b>0,00</b>
<b>Bedarfszuweisungen/KTZ</b>			<b>0,00</b>	<b>5.400,00</b>	<b>-5.400,00</b>	<b>0,00</b>	<b>0,00</b>
2/010000+301101	Kapitaltransfers von Ländern, Landesfonds und Landeskammern		0,00	1.100,00	-1.100,00	0,00	0,00
2/820000+301101	Kapitaltransfers von Ländern, Landesfonds und Landeskammern		0,00	4.300,00	-4.300,00	0,00	0,00
<b>Haushaltsrücklagen/Zahlungsmittelreserven</b>			<b>0,00</b>	<b>0,00</b>	<b>0,00</b>	<b>0,00</b>	<b>0,00</b>
<b>Sonstige Kapitaltransfers und Subventionen</b>			<b>0,00</b>	<b>0,00</b>	<b>0,00</b>	<b>0,00</b>	<b>0,00</b>
<b>Darlehen</b>			<b>0,00</b>	<b>0,00</b>	<b>0,00</b>	<b>0,00</b>	<b>0,00</b>
<b>Finanzierungsleasing</b>			<b>0,00</b>	<b>0,00</b>	<b>0,00</b>	<b>0,00</b>	<b>0,00</b>
<b>Veräußerung langfristiges Vermögen und sonstiges</b>			<b>0,00</b>	<b>0,00</b>	<b>0,00</b>	<b>0,00</b>	<b>0,00</b>
<b>Finanzierungsergebnis 2820004</b>			<b>-5.720,61</b>	<b>-100,00</b>	<b>-5.620,61</b>	<b>0,00</b>	<b>-5.720,61</b>
offene Verbindlichkeiten			0,00				
offene Forderungen			0,00				

Vorhaben	Vorhabensbezeichnung		RA 2022	VA 2022	RA - VA	RA Vorjahre	RA Gesamt
Konto	Bezeichnung						
<b>2870000</b>	<b>E-Mobilität Ladestationen (2022 bis 2023)</b>						
	<b>Auszahlungen - Investitionen - Mittelverwendung</b>		<b>0,00</b>	<b>10.000,00</b>	<b>-10.000,00</b>	<b>0,00</b>	<b>0,00</b>
	<b>Anschaffungs- oder Herstellungskosten</b>		<b>0,00</b>	<b>10.000,00</b>	<b>-10.000,00</b>	<b>0,00</b>	<b>0,00</b>
	1/870000-050000 Sonderanlagen		0,00	10.000,00	-10.000,00	0,00	0,00
	<b>Einzahlungen - Finanzierung - Mittelaufbringung</b>		<b>0,00</b>	<b>10.000,00</b>	<b>-10.000,00</b>	<b>0,00</b>	<b>0,00</b>
	<b>Mittel aus Geldfluss aus der operativen Gebarung</b>		<b>0,00</b>	<b>0,00</b>	<b>0,00</b>	<b>0,00</b>	<b>0,00</b>
	<b>Bedarfszuweisungen/KTZ</b>		<b>0,00</b>	<b>10.000,00</b>	<b>-10.000,00</b>	<b>0,00</b>	<b>0,00</b>
	2/870000+301100 Kapitaltransfers von Ländern, Landesfonds und Landeskammern		0,00	10.000,00	-10.000,00	0,00	0,00
	<b>Haushaltsrücklagen/Zahlungsmittelreserven</b>		<b>0,00</b>	<b>0,00</b>	<b>0,00</b>	<b>0,00</b>	<b>0,00</b>
	<b>Sonstige Kapitaltransfers und Subventionen</b>		<b>0,00</b>	<b>0,00</b>	<b>0,00</b>	<b>0,00</b>	<b>0,00</b>
	<b>Darlehen</b>		<b>0,00</b>	<b>0,00</b>	<b>0,00</b>	<b>0,00</b>	<b>0,00</b>
	<b>Finanzierungsleasing</b>		<b>0,00</b>	<b>0,00</b>	<b>0,00</b>	<b>0,00</b>	<b>0,00</b>
	<b>Veräußerung langfristiges Vermögen und sonstiges</b>		<b>0,00</b>	<b>0,00</b>	<b>0,00</b>	<b>0,00</b>	<b>0,00</b>
<b>Finanzierungsergebnis 2870000</b>			<b>0,00</b>	<b>0,00</b>	<b>0,00</b>	<b>0,00</b>	<b>0,00</b>
	offene Verbindlichkeiten		0,00				
	offene Forderungen		0,00				

Vorhaben	Vorhabensbezeichnung		RA 2022	VA 2022	RA - VA	RA Vorjahre	RA Gesamt
Konto	Bezeichnung						
<b>2882000</b>	<b>LED-Wall (2022 bis 2023)</b>						
Erläuterungen zum Vorhaben:							
Die Finanzierung erfolgt mittels Zahlungsmittelreserve "Fremdenverkehr" gemäß GV-Beschluss vom 21.09.2022.							
<b>Auszahlungen - Investitionen - Mittelverwendung</b>			<b>0,00</b>	<b>152.800,00</b>	<b>-152.800,00</b>	<b>0,00</b>	<b>0,00</b>
<b>Anschaffungs- oder Herstellungskosten</b>			<b>0,00</b>	<b>152.800,00</b>	<b>-152.800,00</b>	<b>0,00</b>	<b>0,00</b>
1/771000-729000	Sonstige Aufwendungen		0,00	76.400,00	-76.400,00	0,00	0,00
1/882000-050000	Sonderanlagen		0,00	76.400,00	-76.400,00	0,00	0,00
<b>Einzahlungen - Finanzierung - Mittelaufbringung</b>			<b>0,00</b>	<b>152.800,00</b>	<b>-152.800,00</b>	<b>0,00</b>	<b>0,00</b>
<b>Mittel aus Geldfluss aus der operativen Gebarung</b>			<b>0,00</b>	<b>76.400,00</b>	<b>-76.400,00</b>	<b>0,00</b>	<b>0,00</b>
2/882000+829000	Sonstige Erträge		0,00	76.400,00	-76.400,00	0,00	0,00
<b>Bedarfszuweisungen/KTZ</b>			<b>0,00</b>	<b>0,00</b>	<b>0,00</b>	<b>0,00</b>	<b>0,00</b>
<b>Haushaltsrücklagen/Zahlungsmittelreserven</b>			<b>0,00</b>	<b>76.400,00</b>	<b>-76.400,00</b>	<b>0,00</b>	<b>0,00</b>
2/771000+894000	Entnahmen von zweckgebundenen Haushaltsrücklagen		0,00	76.400,00	-76.400,00	0,00	0,00
<b>Sonstige Kapitaltransfers und Subventionen</b>			<b>0,00</b>	<b>0,00</b>	<b>0,00</b>	<b>0,00</b>	<b>0,00</b>
<b>Darlehen</b>			<b>0,00</b>	<b>0,00</b>	<b>0,00</b>	<b>0,00</b>	<b>0,00</b>
<b>Finanzierungsleasing</b>			<b>0,00</b>	<b>0,00</b>	<b>0,00</b>	<b>0,00</b>	<b>0,00</b>
<b>Veräußerung langfristiges Vermögen und sonstiges</b>			<b>0,00</b>	<b>0,00</b>	<b>0,00</b>	<b>0,00</b>	<b>0,00</b>
<b>Finanzierungsergebnis 2882000</b>			<b>0,00</b>	<b>0,00</b>	<b>0,00</b>	<b>0,00</b>	<b>0,00</b>
offene Verbindlichkeiten			0,00				
offene Forderungen			0,00				

Salden Finanzierungsergebnisse		RA 2022	VA 2022	RA - VA	RA Vorjahre	RA Gesamt
1211010	Bildungscampus St.Jakob (2020 bis 2042)					
	Auszahlungen - Investitionen - Mittelverwendung	901.001,96	813.200,00	87.801,96	1.178.400,32	2.079.402,28
	Einzahlungen - Finanzierung - Mittelherkunft	773.007,40	729.800,00	43.207,40	1.189.600,00	1.962.607,40
		-127.994,56	-83.400,00	-44.594,56	11.199,68	-116.794,88
	offene Verbindlichkeiten	18.363,81				
	offene Forderungen	0,00				
1380000	Kulturhaus/Gemeindeamt Barrierefreiheit (2017 bis 2022)					
	Auszahlungen - Investitionen - Mittelverwendung	0,00	0,00	0,00	479.866,37	479.866,37
	Einzahlungen - Finanzierung - Mittelherkunft	21.150,00	39.400,00	-18.250,00	495.262,32	516.412,32
		21.150,00	39.400,00	-18.250,00	15.395,95	36.545,95
	offene Verbindlichkeiten	0,00				
	offene Forderungen	0,00				
1612024	Sanierung Gemeindestraßen 2022 (2022 bis 2023)					
	Auszahlungen - Investitionen - Mittelverwendung	143.884,53	254.900,00	-111.015,47	0,00	143.884,53
	Einzahlungen - Finanzierung - Mittelherkunft	125.000,00	254.900,00	-129.900,00	0,00	125.000,00
		-18.884,53	0,00	-18.884,53	0,00	-18.884,53
	offene Verbindlichkeiten	9.052,95				
	offene Forderungen	0,00				
<b>Saldo Investive Einzelvorhaben</b>		<b>-125.729,09</b>	<b>-44.000,00</b>	<b>-81.729,09</b>	<b>26.595,63</b>	<b>-99.133,46</b>
	offene Verbindlichkeiten	27.416,76				
	offene Forderungen	0,00				

Salden Finanzierungsergebnisse		RA 2022	VA 2022	RA - VA	RA Vorjahre	RA Gesamt
2010002	Betriebs- und Geschäftsausstattung 2022 (2022 bis 2023)					
	Auszahlungen - Investitionen - Mittelverwendung	43.771,57	55.700,00	-11.928,43	0,00	43.771,57
	Einzahlungen - Finanzierung - Mittelherkunft	20.600,00	22.700,00	-2.100,00	0,00	20.600,00
		-23.171,57	-33.000,00	9.828,43	0,00	-23.171,57
	offene Verbindlichkeiten	0,00				
	offene Forderungen	0,00				
2179001	Zivilschutz - Notstromaggregat (2020 bis 2023)					
	Auszahlungen - Investitionen - Mittelverwendung	13.053,32	17.900,00	-4.846,68	34.189,32	47.242,64
	Einzahlungen - Finanzierung - Mittelherkunft	0,00	30.000,00	-30.000,00	0,00	0,00
		-13.053,32	12.100,00	-25.153,32	-34.189,32	-47.242,64
	offene Verbindlichkeiten	8.946,26				
	offene Forderungen	0,00				
2211003	Ausstattung 3. GTS-Gruppe (2022 bis 2023)					
	Auszahlungen - Investitionen - Mittelverwendung	71.962,39	83.800,00	-11.837,61	0,00	71.962,39
	Einzahlungen - Finanzierung - Mittelherkunft	0,00	83.800,00	-83.800,00	0,00	0,00
		-71.962,39	0,00	-71.962,39	0,00	-71.962,39
	offene Verbindlichkeiten	0,00				
	offene Forderungen	0,00				
2211200	Grundankauf VS Rosenbach (2022 bis 2024)					
	Auszahlungen - Investitionen - Mittelverwendung	12.739,90	40.000,00	-27.260,10	0,00	12.739,90
	Einzahlungen - Finanzierung - Mittelherkunft	12.739,90	13.300,00	-560,10	0,00	12.739,90
		0,00	-26.700,00	26.700,00	0,00	0,00
	offene Verbindlichkeiten	0,00				
	offene Forderungen	0,00				
2262001	Sportplatz Flutlichtanlage (2021 bis 2022)					
	Auszahlungen - Investitionen - Mittelverwendung	4.252,85	4.300,00	-47,15	105.778,30	110.031,15
	Einzahlungen - Finanzierung - Mittelherkunft	0,00	0,00	0,00	110.000,00	110.000,00
		-4.252,85	-4.300,00	47,15	4.221,70	-31,15
	offene Verbindlichkeiten	0,00				
	offene Forderungen	0,00				
2266205	LLZ-Luftdruckschießstätte (2017 bis 2022)					
	Auszahlungen - Investitionen - Mittelverwendung	437,73	500,00	-62,27	21.470,16	21.907,89
	Einzahlungen - Finanzierung - Mittelherkunft	0,00	0,00	0,00	24.000,00	24.000,00
		-437,73	-500,00	62,27	2.529,84	2.092,11
	offene Verbindlichkeiten	0,00				
	offene Forderungen	0,00				

Salden Finanzierungsergebnisse		RA 2022	VA 2022	RA - VA	RA Vorjahre	RA Gesamt
2363000	Pflastersteine für Hauptplatz (2022 bis 2023)					
	Auszahlungen - Investitionen - Mittelverwendung	7.364,70	6.300,00	1.064,70	0,00	7.364,70
	Einzahlungen - Finanzierung - Mittelherkunft	0,00	6.300,00	-6.300,00	0,00	0,00
		-7.364,70	0,00	-7.364,70	0,00	-7.364,70
	offene Verbindlichkeiten	0,00				
	offene Forderungen	0,00				
2380002	Lichtmischpult (2022 bis 2022)					
	Auszahlungen - Investitionen - Mittelverwendung	10.080,00	10.000,00	80,00	0,00	10.080,00
	Einzahlungen - Finanzierung - Mittelherkunft	10.000,00	10.000,00	0,00	0,00	10.000,00
		-80,00	0,00	-80,00	0,00	-80,00
	offene Verbindlichkeiten	0,00				
	offene Forderungen	0,00				
2380003	Photovoltaikanlage (2022 bis 2023)					
	Auszahlungen - Investitionen - Mittelverwendung	11.926,77	74.700,00	-62.773,23	0,00	11.926,77
	Einzahlungen - Finanzierung - Mittelherkunft	0,00	58.300,00	-58.300,00	0,00	0,00
		-11.926,77	-16.400,00	4.473,23	0,00	-11.926,77
	offene Verbindlichkeiten	0,00				
	offene Forderungen	0,00				
2528000	TKE-Anlage (2022 bis 2022)					
	Auszahlungen - Investitionen - Mittelverwendung	6.956,74	7.500,00	-543,26	0,00	6.956,74
	Einzahlungen - Finanzierung - Mittelherkunft	0,00	0,00	0,00	0,00	0,00
		-6.956,74	-7.500,00	543,26	0,00	-6.956,74
	offene Verbindlichkeiten	0,00				
	offene Forderungen	0,00				
2612025	Ausweichplatz Dreilacher Straße (2022 bis 2023)					
	Auszahlungen - Investitionen - Mittelverwendung	2.258,82	3.000,00	-741,18	0,00	2.258,82
	Einzahlungen - Finanzierung - Mittelherkunft	0,00	3.000,00	-3.000,00	0,00	0,00
		-2.258,82	0,00	-2.258,82	0,00	-2.258,82
	offene Verbindlichkeiten	0,00				
	offene Forderungen	0,00				
2612026	Anbaukehrmaschine (2022 bis 2022)					
	Auszahlungen - Investitionen - Mittelverwendung	14.895,12	14.900,00	-4,88	0,00	14.895,12
	Einzahlungen - Finanzierung - Mittelherkunft	14.800,00	14.800,00	0,00	0,00	14.800,00
		-95,12	-100,00	4,88	0,00	-95,12
	offene Verbindlichkeiten	0,00				
	offene Forderungen	0,00				

Salden Finanzierungsergebnisse		RA 2022	VA 2022	RA - VA	RA Vorjahre	RA Gesamt
2616001	Jakobswegbrücke (2022 bis 2023)					
	Auszahlungen - Investitionen - Mittelverwendung	0,00	29.400,00	-29.400,00	0,00	0,00
	Einzahlungen - Finanzierung - Mittelherkunft	0,00	23.400,00	-23.400,00	0,00	0,00
		0,00	-6.000,00	6.000,00	0,00	0,00
	offene Verbindlichkeiten	0,00				
	offene Forderungen	0,00				
2616101	Radraststation Drauradweg (2020 bis 2023)					
	Auszahlungen - Investitionen - Mittelverwendung	0,00	20.000,00	-20.000,00	20.000,00	20.000,00
	Einzahlungen - Finanzierung - Mittelherkunft	0,00	0,00	0,00	30.000,00	30.000,00
		0,00	-20.000,00	20.000,00	10.000,00	10.000,00
	offene Verbindlichkeiten	0,00				
	offene Forderungen	0,00				
2633004	Verbauung Rosenbach/Biuschabach (2022 bis 2023)					
	Auszahlungen - Investitionen - Mittelverwendung	15.257,00	50.000,00	-34.743,00	0,00	15.257,00
	Einzahlungen - Finanzierung - Mittelherkunft	0,00	25.000,00	-25.000,00	0,00	0,00
		-15.257,00	-25.000,00	9.743,00	0,00	-15.257,00
	offene Verbindlichkeiten	0,00				
	offene Forderungen	0,00				
2639000	Oberflächenentwässerung Francobollo (2021 bis 2023)					
	Auszahlungen - Investitionen - Mittelverwendung	5.416,43	6.300,00	-883,57	23.965,99	29.382,42
	Einzahlungen - Finanzierung - Mittelherkunft	20.000,00	33.300,00	-13.300,00	3.000,00	23.000,00
		14.583,57	27.000,00	-12.416,43	-20.965,99	-6.382,42
	offene Verbindlichkeiten	1.492,80				
	offene Forderungen	0,00				
2639001	Oberflächenentwässerung St. Peter (2022 bis 2023)					
	Auszahlungen - Investitionen - Mittelverwendung	8.103,31	9.500,00	-1.396,69	0,00	8.103,31
	Einzahlungen - Finanzierung - Mittelherkunft	0,00	7.500,00	-7.500,00	0,00	0,00
		-8.103,31	-2.000,00	-6.103,31	0,00	-8.103,31
	offene Verbindlichkeiten	0,00				
	offene Forderungen	0,00				
2640001	Absturzsicherungen Verkehrswege (2022 bis 2023)					
	Auszahlungen - Investitionen - Mittelverwendung	0,00	8.600,00	-8.600,00	0,00	0,00
	Einzahlungen - Finanzierung - Mittelherkunft	0,00	8.500,00	-8.500,00	0,00	0,00
		0,00	-100,00	100,00	0,00	0,00
	offene Verbindlichkeiten	0,00				
	offene Forderungen	0,00				

Salden Finanzierungsergebnisse		RA 2022	VA 2022	RA - VA	RA Vorjahre	RA Gesamt
2640002	Verkehrsspiegel (2022 bis 2023)					
	Auszahlungen - Investitionen - Mittelverwendung	1.392,00	1.400,00	-8,00	0,00	1.392,00
	Einzahlungen - Finanzierung - Mittelherkunft	0,00	1.400,00	-1.400,00	0,00	0,00
		-1.392,00	0,00	-1.392,00	0,00	-1.392,00
	offene Verbindlichkeiten	0,00				
	offene Forderungen	0,00				
2690001	Mobilitätsdrehscheibe (2021 bis 2023)					
	Auszahlungen - Investitionen - Mittelverwendung	34.642,87	36.000,00	-1.357,13	127.351,34	161.994,21
	Einzahlungen - Finanzierung - Mittelherkunft	0,00	10.000,00	-10.000,00	150.000,00	150.000,00
		-34.642,87	-26.000,00	-8.642,87	22.648,66	-11.994,21
	offene Verbindlichkeiten	0,00				
	offene Forderungen	0,00				
2820003	Maschinen WH (2022 bis 2022)					
	Auszahlungen - Investitionen - Mittelverwendung	2.857,00	3.000,00	-143,00	0,00	2.857,00
	Einzahlungen - Finanzierung - Mittelherkunft	0,00	0,00	0,00	0,00	0,00
		-2.857,00	-3.000,00	143,00	0,00	-2.857,00
	offene Verbindlichkeiten	0,00				
	offene Forderungen	0,00				
2820004	GPS-Peilung Fahrzeuge (2022 bis 2023)					
	Auszahlungen - Investitionen - Mittelverwendung	5.720,61	5.500,00	220,61	0,00	5.720,61
	Einzahlungen - Finanzierung - Mittelherkunft	0,00	5.400,00	-5.400,00	0,00	0,00
		-5.720,61	-100,00	-5.620,61	0,00	-5.720,61
	offene Verbindlichkeiten	0,00				
	offene Forderungen	0,00				
2870000	E-Mobilität Ladestationen (2022 bis 2023)					
	Auszahlungen - Investitionen - Mittelverwendung	0,00	10.000,00	-10.000,00	0,00	0,00
	Einzahlungen - Finanzierung - Mittelherkunft	0,00	10.000,00	-10.000,00	0,00	0,00
		0,00	0,00	0,00	0,00	0,00
	offene Verbindlichkeiten	0,00				
	offene Forderungen	0,00				



<b>Salden Finanzierungsergebnisse</b>		<b>RA 2022</b>	<b>VA 2022</b>	<b>RA - VA</b>	<b>RA Vorjahre</b>	<b>RA Gesamt</b>
2882000	LED-Wall (2022 bis 2023)					
	Auszahlungen - Investitionen - Mittelverwendung	0,00	152.800,00	-152.800,00	0,00	0,00
	Einzahlungen - Finanzierung - Mittelherkunft	0,00	152.800,00	-152.800,00	0,00	0,00
		0,00	0,00	0,00	0,00	0,00
	offene Verbindlichkeiten	0,00				
	offene Forderungen	0,00				
<b>Saldo Sonstige Investitionen</b>		<b>-194.949,23</b>	<b>-131.600,00</b>	<b>-63.349,23</b>	<b>-15.755,11</b>	<b>-210.704,34</b>
	offene Verbindlichkeiten	10.439,06				
	offene Forderungen	0,00				
<b>Saldo der gesamten Investitionstätigkeit</b>		<b>-320.678,32</b>	<b>-175.600,00</b>	<b>-145.078,32</b>	<b>10.840,52</b>	<b>-309.837,80</b>
	offene Verbindlichkeiten	37.855,82				
	offene Forderungen	0,00				



Nachweis der Investitionstätigkeit  
(manuell)



Haushaltsjahr 2022			INVESTITION	FINANZIERUNG								ERGEBNIS	
Vorhaben-/Bezeichnung	Ansatz	Anschaffungs-/Herstellungskosten	Mittel aus Geldfluss der operativen Gebarung	Gemeinde Bedarfszuweisungen iR	Gemeinde Bedarfszuweisungen aR	Haushaltsrücklagen	Subventionen/s onstige Kapitaltransfers	Darlehen	Finanzierungsleasing	Vermögensveräußerung	sonstige (z.B. Innere Darlehen)		
1211010	Bildungscampus St.Jakob (2020 bis 2042)	211010	471.001,96	0,00	373.300,00	0,00	0,00	219.707,40	0,00	0,00	0,00	0,00	-122.005,44
1380000	Kulturhaus/Gemeindeamt Barrierefreiheit (2017 bis 2022)	380000	0,00	0,00	21.150,00	0,00	0,00	0,00	0,00	0,00	0,00	0,00	-21.150,00
1612024	Sanierung Gemeindestraßen 2022 (2022 bis 2023)	612024, 710000	142.930,87	0,00	0,00	0,00	0,00	125.000,00	0,00	0,00	0,00	0,00	17.930,87
<b>Summe Investive Einzelvorhaben</b>			<b>613.932,83</b>	<b>0,00</b>	<b>394.450,00</b>	<b>0,00</b>	<b>0,00</b>	<b>344.707,40</b>	<b>0,00</b>	<b>0,00</b>	<b>0,00</b>	<b>0,00</b>	<b>-125.224,57</b>
2010002	Betriebs- und Geschäftsausstattung 2022 (2022 bis 2023)		43.771,57	0,00	10.500,00	10.100,00	0,00	0,00	0,00	0,00	0,00	0,00	23.171,57
2179001	Zivilschutz - Notstromaggregat (2020 bis 2023)		13.053,32	0,00	0,00	0,00	0,00	0,00	0,00	0,00	0,00	0,00	13.053,32
2211003	Ausstattung 3. GTS-Gruppe (2022 bis 2023)		69.915,13	0,00	0,00	0,00	0,00	0,00	0,00	0,00	0,00	0,00	69.915,13
2211200	Grundankauf VS Rosenbach (2022 bis 2024)		12.739,90	0,00	12.739,90	0,00	0,00	0,00	0,00	0,00	0,00	0,00	0,00
2262001	Sportplatz Flutlichtanlage (2021 bis 2022)		4.252,85	0,00	0,00	0,00	0,00	0,00	0,00	0,00	0,00	0,00	4.252,85
2266205	LLZ-Luftdruckschießstätte (2017 bis 2022)		437,73	0,00	0,00	0,00	0,00	0,00	0,00	0,00	0,00	0,00	437,73
2363000	Pflastersteine für Hauptplatz (2022 bis 2023)		7.364,70	0,00	0,00	0,00	0,00	0,00	0,00	0,00	0,00	0,00	7.364,70
2380002	Lichtmischpult (2022 bis 2022)		10.080,00	0,00	10.000,00	0,00	0,00	0,00	0,00	0,00	0,00	0,00	80,00
2380003	Photovoltaikanlage (2022 bis 2023)		11.926,77	0,00	0,00	0,00	0,00	0,00	0,00	0,00	0,00	0,00	11.926,77
2528000	TKE-Anlage (2022 bis 2022)		6.956,74	0,00	0,00	0,00	0,00	0,00	0,00	0,00	0,00	0,00	6.956,74
2612025	Ausweichplatz Dreilacher Straße (2022 bis 2023)		2.258,82	0,00	0,00	0,00	0,00	0,00	0,00	0,00	0,00	0,00	2.258,82
2612026	Anbaukehrmaschine (2022 bis 2022)		14.895,12	0,00	14.800,00	0,00	0,00	0,00	0,00	0,00	0,00	0,00	95,12
2639000	Oberflächenentwässerung Francobollo (2021 bis 2023)		5.416,43	0,00	20.000,00	0,00	0,00	0,00	0,00	0,00	0,00	0,00	-14.583,57

Vorhaben-/Bezeichnung	Ansatz	Anschaffungs-/Herstellungskosten	Mittel aus Geldfluss der operativen Gebarung	Gemeinde Bedarfszuweisungen iR	Gemeinde Bedarfszuweisungen aR	Haushaltsrücklagen	Subventionen/sonstige Kapitaltransfers	Darlehen	Finanzierungsleasing	Vermögensveräußerung	sonstige (z.B. Innere Darlehen)	ERGEBNIS
2639001 Oberflächenentwässerung St. Peter (2022 bis 2023)		8.103,31	0,00	0,00	0,00	0,00	0,00	0,00	0,00	0,00	0,00	8.103,31
2640002 Verkehrsspiegel (2022 bis 2023)		1.392,00	0,00	0,00	0,00	0,00	0,00	0,00	0,00	0,00	0,00	1.392,00
2690001 Mobilitätsdrehscheibe (2021 bis 2023)		34.642,87	0,00	0,00	0,00	0,00	0,00	0,00	0,00	0,00	0,00	34.642,87
2820003 Maschinen WH (2022 bis 2022)		2.857,00	0,00	0,00	0,00	0,00	0,00	0,00	0,00	0,00	0,00	2.857,00
2820004 GPS-Peilung Fahrzeuge (2022 bis 2023)		5.720,61	0,00	0,00	0,00	0,00	0,00	0,00	0,00	0,00	0,00	5.720,61
<b>Summe Sonstige Investitionen</b>		<b>255.784,87</b>	<b>0,00</b>	<b>68.039,90</b>	<b>10.100,00</b>	<b>0,00</b>	<b>0,00</b>	<b>0,00</b>	<b>0,00</b>	<b>0,00</b>	<b>0,00</b>	<b>177.644,97</b>
<b>Gesamtsumme Investitionstätigkeit</b>		<b>869.717,70</b>	<b>0,00</b>	<b>462.489,90</b>	<b>10.100,00</b>	<b>0,00</b>	<b>344.707,40</b>	<b>0,00</b>	<b>0,00</b>	<b>0,00</b>	<b>0,00</b>	<b>52.420,40</b>

Gesamtdarstellung der mehrjährigen  
investiven Einzelvorhaben (manuell)





# Gesamtdarstellung der mehrjährigen investiven Einzelvorhaben - RA 2022

Bezeichnung des investiven Einzelvorhabens:

**Bildungscampus St. Jakob i. Ros.**

GR-Beschluss Investitions-/Finanzierungsplan:

26.05.2020, 22.12.2020, 24.11.2021, 06.07.2022

Investitionsnummer:

1 211010

## A) Auszahlungen

Namentliche Bezeichnung	Gesamtbetrag lt. Finanzierungsplan	im Finanzjahr			bisher lt. Rechnungsergebnisse der Vorjahre	GESAMT
		Voranschlag	Rechnungsabschluss	Abweichung		
Baukosten	1.503.900	529.300	471.002	-58.298	1.178.400	1.649.402
Planungsleistungen	197.300					
Spielgeräte	10.000	10.000	-	-10.000	-	-
Darlehen von der Immobilienverwaltung Schulgemeindeverband	398.700	-	-	0	-	-
Transfer Sportförderung an den Schulgemeindeverband	93.900	93.900	-	-93.900	-	-
Förderung Schulgemeindeverband	256.000	180.000	180.000	0	-	180.000
<b>Summe:</b>	<b>2.459.800</b>	<b>887.900</b>	<b>651.002</b>	<b>-162.198</b>	<b>1.178.400</b>	<b>1.829.402</b>

verbleibender Saldo auf Finanzierungsplan: 630.398

## B) Einzahlungen

Namentliche Bezeichnung	Gesamtbetrag lt. Finanzierungsplan	im Finanzjahr			bisher lt. Rechnungsergebnisse der Vorjahre	GESAMT
		Voranschlag	Rechnungsabschluss	Abweichung		
Bedarfszuweisungsmittel iR	1.046.400	373.300	373.300	0	139.600	512.900
Abstimmungsspende	91.800	91.800	91.879	79	-	91.879
Förderung Photovoltaikanlage	9.700	-	-	0	-	-
KIG Förderung	125.000	125.000	125.000	0	250.000	125.000
Schulbaufondsmittel	968.000	168.000	180.000	12.000	800.000	980.000
Sportförderung	93.900	93.900	-	-93.900	-	-
Förderung Gemeindehilfspaket	75.000	75.000	-	-75.000	-	-
KPC Förderung	50.000	50.000	-	-50.000	-	-
<b>Summe:</b>	<b>2.459.800</b>	<b>727.000</b>	<b>520.179</b>	<b>-206.821</b>	<b>1.189.600</b>	<b>1.709.779</b>

verbleibender Saldo auf Finanzierungsplan: 750.021

**Fehlbetrag Ein-/Auszahlungen: -119.623**

# Gesamtdarstellung der mehrjährigen investiven Einzelvorhaben - RA 2022

Bezeichnung des investiven Einzelvorhabens:

**Gemeindeamt/Kulturhaus Barrierefreiheit**

GR-Beschluss Investitions-/Finanzierungsplan:

**20.06.2018**

Investitionsnummer:

**1 380000**

## A) Auszahlungen

Namentliche Bezeichnung	Gesamtbetrag lt. Finanzierungsplan	im Finanzjahr			bisher lt. Rechnungsergebnisse der Vorjahre	GESAMT
		Voranschlag	Rechnungsabschluss	Abweichung		
Reine Baukosten	459.600	-	-	0	479.866	479.866
Planungsleistungen	19.000					
<b>Summe:</b>	<b>478.600</b>	<b>-</b>	<b>-</b>	<b>0</b>	<b>479.866</b>	<b>479.866</b>

*verbleibender Saldo auf Finanzierungsplan:* - 1.266

## B) Einzahlungen

Namentliche Bezeichnung	Gesamtbetrag lt. Finanzierungsplan	im Finanzjahr			bisher lt. Rechnungsergebnisse der Vorjahre	GESAMT
		Voranschlag	Rechnungsabschluss	Abweichung		
Bedarfszuweisungsmittel	150.000	21.100	21.150	50	150.000	171.150
Zuschuss des o. Haushaltes	170.000	-	-	-	170.000	170.000
Förderung Gemeindehilfspaket	-	-	-	0	1.454	1.454
Kapitaltransfer von privaten Haushalten und privaten Organisationen ohne Erwerbszweck und andere	-	18.300	-	-18.300	-	-
Landesförderung KEIWOG / Umweltförderung KEIWOG	-	-	-	-	8.586	8.586
KBO - Förderung	97.700	-	-	-	97.700	97.700
KIP - Förderung	60.900	-	-	0	67.523	67.523
<b>Summe:</b>	<b>478.600</b>	<b>39.400</b>	<b>21.150</b>	<b>-18.250</b>	<b>495.263</b>	<b>516.413</b>

*verbleibender Saldo auf Finanzierungsplan:* - 37.813

**Fehlbetrag Ein-/Auszahlungen:** 36.547

# Gesamtdarstellung der mehrjährigen investiven Einzelvorhaben - RA 2022

Bezeichnung des investiven Einzelvorhabens:

**Sanierung Gemeindestraßen 2022**

GR-Beschluss Investitions-/Finanzierungsplan:

**06.07.2022**

Investitionsnummer:

**1 612024**

## A) Auszahlungen

Namentliche Bezeichnung	Gesamtbetrag lt. Finanzierungsplan	im Finanzjahr			bisher lt. Rechnungsergebnisse der Vorjahre	GESAMT
		Voranschlag	Rechnungsabschluss	Abweichung		
Baukosten Gemeindestraßen	239.900	239.900	142.931	-96.969	-	142.931
Baukosten Land- und Forstwege	15.000	15.000	954	-14.046	-	954
<b>Summe:</b>	<b>254.900</b>	<b>254.900</b>	<b>143.885</b>	<b>-111.015</b>	-	<b>143.885</b>

*verbleibender Saldo auf Finanzierungsplan:*

111.015

## B) Einzahlungen

Namentliche Bezeichnung	Gesamtbetrag lt. Finanzierungsplan	im Finanzjahr			bisher lt. Rechnungsergebnisse der Vorjahre	GESAMT
		Voranschlag	Rechnungsabschluss	Abweichung		
Bedarfszuweisungsmittel iR	100.000	100.000	-	-100.000	-	-
Förderung Gemeindehilfspaket	29.900	29.900	-	-29.900	-	-
KIP - Förderung	125.000	125.000	125.000	0	-	125.000
<b>Summe:</b>	<b>254.900</b>	<b>254.900</b>	<b>125.000</b>	<b>-129.900</b>	-	<b>125.000</b>

*verbleibender Saldo auf Finanzierungsplan:*

129.900

**Fehlbetrag Ein-/Auszahlungen:**

**-18.885**



Nachweis der Investitionszuschüsse



Code	Ansatz Konto	Bezeichnung	Investitionskostenzuschuss in voller Höhe 31.12.2021	kumulierte Auflösung 31.12.2021	Buchwert des Zuschusses 31.12.2021	Zugänge/ + Umbuchungen - 31.12.2022	Abgänge/	jährliche Auflösung 31.12.2022	Wertaufholung+/ Wertminderung- 31.12.2022	Buchwert des Zuschusses 31.12.2022
<b>1010</b>	<b>Immaterielle Vermögenswerte</b>		<b>0,00</b>	<b>0,00</b>	<b>0,00</b>	<b>0,00</b>	<b>0,00</b>	<b>0,00</b>	<b>0,00</b>	<b>0,00</b>
		<b>Grundstücke, Grundstückseinrichtungen und Infrastruktur</b>								
<b>1021</b>	<b>Grundstücke, Grundstückseinrichtungen und Infrastruktur</b>		<b>1.692.491,16</b>	<b>460.797,41</b>	<b>1.231.693,75</b>	<b>0,00</b>	<b>12.739,90</b>	<b>44.432,43</b>	<b>0,00</b>	<b>1.200.001,22</b>
	<b>612000</b>	<b>Gemeindestraßen</b>	<b>1.501.595,67</b>	<b>433.930,53</b>	<b>1.067.665,14</b>	<b>0,00</b>	<b>0,00</b>	<b>37.804,89</b>	<b>0,00</b>	<b>1.029.860,25</b>
	2/0040001/08523	Schlatten / Schlattner Straße / Fahrh	45.000,00	692,30	44.307,70	0,00	0,00	1.384,62	0,00	42.923,08
	2/0040004/02991	Errichtungskosten (inkl. BZ 2014)	378.695,67	56.804,35	321.891,32	0,00	0,00	9.467,39	0,00	312.423,93
	2/0040004/03072	Errichtungskosten (inkl. BZ 2006)	1.070.000,00	374.360,13	695.639,87	0,00	0,00	26.755,38	0,00	668.884,49
	2/0040004/03084	Sanierung Lutzmannbrücke (inkl. Bz	7.900,00	2.073,75	5.826,25	0,00	0,00	197,50	0,00	5.628,75
	<b>616100</b>	<b>Draudadweg</b>	<b>40.895,49</b>	<b>23.514,90</b>	<b>17.380,59</b>	<b>0,00</b>	<b>0,00</b>	<b>2.044,78</b>	<b>0,00</b>	<b>15.335,81</b>
	2/0040005/03081	Radwegbrücke St.Oswald (inkl. BZ .	40.895,49	23.514,90	17.380,59	0,00	0,00	2.044,78	0,00	15.335,81
	<b>690000</b>	<b>Verkehr, Sonstiges</b>	<b>150.000,00</b>	<b>3.351,98</b>	<b>146.648,02</b>	<b>0,00</b>	<b>0,00</b>	<b>4.582,76</b>	<b>0,00</b>	<b>142.065,26</b>
	2/0040001/08519	Mobilitätsdrehscheibe St. Jakob i.Ri	150.000,00	3.351,98	146.648,02	0,00	0,00	4.582,76	0,00	142.065,26
	<b>840000</b>	<b>Grundbesitz</b>	<b>0,00</b>	<b>0,00</b>	<b>0,00</b>	<b>0,00</b>	<b>12.739,90</b>	<b>0,00</b>	<b>0,00</b>	<b>12.739,90</b>
	1/0020001/05016	Grundstück Nr. 126, 479/2, 479/3, k	0,00	0,00	0,00	0,00	12.739,90	0,00	0,00	12.739,90
<b>1022</b>	<b>Gebäude und Bauten</b>		<b>7.787.110,95</b>	<b>2.735.870,66</b>	<b>5.051.240,29</b>	<b>0,00</b>	<b>624.157,40</b>	<b>408.489,20</b>	<b>0,00</b>	<b>5.266.908,49</b>
	<b>010000</b>	<b>Zentralamt</b>	<b>608.373,37</b>	<b>340.689,09</b>	<b>267.684,28</b>	<b>0,00</b>	<b>0,00</b>	<b>12.167,47</b>	<b>0,00</b>	<b>255.516,81</b>
	2/0060001/03031	Amtsgebäude incl. BZ 92-95	608.373,37	340.689,09	267.684,28	0,00	0,00	12.167,47	0,00	255.516,81
	<b>163000</b>	<b>FF-St.Jakob im Rosental</b>	<b>30.000,00</b>	<b>7.500,00</b>	<b>22.500,00</b>	<b>0,00</b>	<b>0,00</b>	<b>600,00</b>	<b>0,00</b>	<b>21.900,00</b>
	2/0060001/03067	Gebäudeanteil Feuerwehr (inkl. BZ	30.000,00	7.500,00	22.500,00	0,00	0,00	600,00	0,00	21.900,00
	<b>163200</b>	<b>FF-Friessnitz/Rosenbach</b>	<b>221.652,00</b>	<b>99.743,40</b>	<b>121.908,60</b>	<b>0,00</b>	<b>0,00</b>	<b>4.433,04</b>	<b>0,00</b>	<b>117.475,56</b>
	2/0060001/03048	Rüsthaus Schlatten (inkl. BZ 1998,2	221.652,00	99.743,40	121.908,60	0,00	0,00	4.433,04	0,00	117.475,56
	<b>211000</b>	<b>Volksschule St.Jakob im Rosental</b>	<b>1.519.600,00</b>	<b>91.803,86</b>	<b>1.427.796,14</b>	<b>0,00</b>	<b>593.007,40</b>	<b>281.692,78</b>	<b>0,00</b>	<b>1.739.110,76</b>
	2/0060001/08517	Bildungscampus St. Jakob	1.519.600,00	91.803,86	1.427.796,14	0,00	593.007,40	281.692,78	0,00	1.739.110,76
	<b>211100</b>	<b>Volksschule Maria Elend</b>	<b>870.171,42</b>	<b>295.858,29</b>	<b>574.313,13</b>	<b>0,00</b>	<b>0,00</b>	<b>17.403,43</b>	<b>0,00</b>	<b>556.909,70</b>
	2/0060001/02987	Turnsaalbau (inkl. BZ 2001/2002)	870.171,42	295.858,29	574.313,13	0,00	0,00	17.403,43	0,00	556.909,70
	<b>211200</b>	<b>Volksschule Rosenbach</b>	<b>1.874.959,11</b>	<b>974.978,73</b>	<b>899.980,38</b>	<b>0,00</b>	<b>0,00</b>	<b>37.499,18</b>	<b>0,00</b>	<b>862.481,20</b>
	2/0060001/03040	Schulgebäude Rosenbach inkl. Turr	1.874.959,11	974.978,73	899.980,38	0,00	0,00	37.499,18	0,00	862.481,20
	<b>266200</b>	<b>Langlaufleistungszentrum St.Jakob</b>	<b>722.000,00</b>	<b>61.359,57</b>	<b>660.640,43</b>	<b>0,00</b>	<b>0,00</b>	<b>14.519,57</b>	<b>0,00</b>	<b>646.120,86</b>
	2/0060001/02977	Gebäude (inkl. BZ 2014-2016 u SBz	722.000,00	61.359,57	660.640,43	0,00	0,00	14.519,57	0,00	646.120,86
	<b>380000</b>	<b>Kulturhaus</b>	<b>1.257.046,49</b>	<b>584.067,19</b>	<b>672.979,30</b>	<b>0,00</b>	<b>31.150,00</b>	<b>26.424,85</b>	<b>0,00</b>	<b>677.704,45</b>
	2/0060001/08511	Kulturhaus nach Sanierung 2020	1.257.046,49	584.067,19	672.979,30	0,00	21.150,00	25.898,53	0,00	668.230,77
	2/0350004/02998	Lichtmischpult	0,00	0,00	0,00	0,00	10.000,00	526,32	0,00	9.473,68
	<b>817000</b>	<b>Aufbahnhalle St.Jakob i.Ros.</b>	<b>250.000,00</b>	<b>49.328,39</b>	<b>200.671,61</b>	<b>0,00</b>	<b>0,00</b>	<b>5.080,30</b>	<b>0,00</b>	<b>195.591,31</b>
	2/0060001/02963	Umbau Aufb.Halle (inkl. BZ 2010)	250.000,00	49.328,39	200.671,61	0,00	0,00	5.080,30	0,00	195.591,31

Code	Ansatz Konto	Bezeichnung	Investitionskostenzuschuss in voller Höhe 31.12.2021	kumulierte Auflösung 31.12.2021	Buchwert des Zuschusses 31.12.2021	Zugänge/ + Umbuchungen - 31.12.2022	Abgänge/	jährliche Auflösung 31.12.2022	Wertaufholung+/ Wertminderung- 31.12.2022	Buchwert des Zuschusses 31.12.2022
	<b>846000</b>	<b>Wohn- und Geschäftsgebäude</b>	<b>421.378,56</b>	<b>229.578,10</b>	<b>191.800,46</b>	<b>0,00</b>	<b>0,00</b>	<b>8.427,57</b>	<b>0,00</b>	<b>183.372,89</b>
	2/0060001/03045	Polizeiinspektion incl. Mietvorausza	408.057,96	228.512,46	179.545,50	0,00	0,00	8.161,16	0,00	171.384,34
	3/0060001/02996	Carport (inkl. KBO 2017)	13.320,60	1.065,64	12.254,96	0,00	0,00	266,41	0,00	11.988,55
	<b>852100</b>	<b>Altstoffsammelzentrum (ASZ)</b>	<b>11.930,00</b>	<b>964,04</b>	<b>10.965,96</b>	<b>0,00</b>	<b>0,00</b>	<b>241,01</b>	<b>0,00</b>	<b>10.724,95</b>
	2/0060001/03000	Überdachung ASZ (inkl. Landesförd	11.930,00	964,04	10.965,96	0,00	0,00	241,01	0,00	10.724,95
<b>1023</b>	<b>Wasser- und Abwasserbauten und -anlagen</b>		<b>13.795,00</b>	<b>713,53</b>	<b>13.081,47</b>	<b>0,00</b>	<b>20.000,00</b>	<b>1.309,02</b>	<b>0,00</b>	<b>31.772,45</b>
	<b>639000</b>	<b>Sonstige Einrichtungen und Maßnahmen</b>	<b>0,00</b>	<b>0,00</b>	<b>0,00</b>	<b>0,00</b>	<b>20.000,00</b>	<b>833,33</b>	<b>0,00</b>	<b>19.166,67</b>
	2/0470004/00001	Entwässerungsanlage LLZ/Francob	0,00	0,00	0,00	0,00	20.000,00	833,33	0,00	19.166,67
	<b>850000</b>	<b>WVA-Tallach/St.Oswald</b>	<b>13.795,00</b>	<b>713,53</b>	<b>13.081,47</b>	<b>0,00</b>	<b>0,00</b>	<b>475,69</b>	<b>0,00</b>	<b>12.605,78</b>
	3/0460001/03018	ÖBB Wasserversorgung Hochbehäl	13.795,00	713,53	13.081,47	0,00	0,00	475,69	0,00	12.605,78
<b>1024</b>	<b>Sonderanlagen</b>		<b>1.175.680,56</b>	<b>231.982,57</b>	<b>943.697,99</b>	<b>0,00</b>	<b>0,00</b>	<b>59.521,45</b>	<b>0,00</b>	<b>884.176,54</b>
	<b>262000</b>	<b>Sportplätze</b>	<b>307.000,00</b>	<b>48.318,67</b>	<b>258.681,33</b>	<b>0,00</b>	<b>0,00</b>	<b>13.307,78</b>	<b>0,00</b>	<b>245.373,55</b>
	2/0040012/08501	Flutlichtanlage Sportplatz St. Jakob	110.000,00	3.666,66	106.333,34	0,00	0,00	7.333,34	0,00	99.000,00
	2/0040013/02931	Sportplatz (inkl. BZ 2013)	197.000,00	44.652,01	152.347,99	0,00	0,00	5.974,44	0,00	146.373,55
	<b>264000</b>	<b>Eislaufplätze und -hallen</b>	<b>23.255,31</b>	<b>14.094,14</b>	<b>9.161,17</b>	<b>0,00</b>	<b>0,00</b>	<b>704,71</b>	<b>0,00</b>	<b>8.456,46</b>
	2/0040013/03077	Eislaufplatz St.Jakob (inkl. BZ 2001.	23.255,31	14.094,14	9.161,17	0,00	0,00	704,71	0,00	8.456,46
	<b>265000</b>	<b>Tennisplätze und -hallen</b>	<b>226.800,00</b>	<b>27.423,31</b>	<b>199.376,69</b>	<b>0,00</b>	<b>0,00</b>	<b>6.875,06</b>	<b>0,00</b>	<b>192.501,63</b>
	2/0040013/02940	Tennisplatz (inkl. BZ 2017)	226.800,00	27.423,31	199.376,69	0,00	0,00	6.875,06	0,00	192.501,63
	<b>266200</b>	<b>Langlaufleistungszentrum St.Jakob</b>	<b>106.410,43</b>	<b>10.982,71</b>	<b>95.427,72</b>	<b>0,00</b>	<b>0,00</b>	<b>6.417,51</b>	<b>0,00</b>	<b>89.010,21</b>
	2/0040012/08489	Flutlichtanlage für Loipe	82.410,43	8.437,26	73.973,17	0,00	0,00	5.690,24	0,00	68.282,93
	2/0040013/02995	Luftdruckschießstätte (inkl. Sportför	24.000,00	2.545,45	21.454,55	0,00	0,00	727,27	0,00	20.727,28
	<b>269000</b>	<b>Sonstige Einrichtungen und Maßnahmen</b>	<b>20.000,00</b>	<b>13.000,00</b>	<b>7.000,00</b>	<b>0,00</b>	<b>0,00</b>	<b>2.000,00</b>	<b>0,00</b>	<b>5.000,00</b>
	4/0290003/02968	Workoutpark	20.000,00	13.000,00	7.000,00	0,00	0,00	2.000,00	0,00	5.000,00
	<b>269100</b>	<b>Kletterfelsen Frießnitz</b>	<b>6.553,80</b>	<b>3.379,31</b>	<b>3.174,49</b>	<b>0,00</b>	<b>0,00</b>	<b>204,81</b>	<b>0,00</b>	<b>2.969,68</b>
	2/0040013/02974	Errichtung Kletterfelsen	6.553,80	3.379,31	3.174,49	0,00	0,00	204,81	0,00	2.969,68
	<b>616000</b>	<b>Wanderwege</b>	<b>19.455,99</b>	<b>1.415,35</b>	<b>18.040,64</b>	<b>0,00</b>	<b>0,00</b>	<b>943,57</b>	<b>0,00</b>	<b>17.097,07</b>
	2/0040012/08498	Informationstafeln zentraler Wander	8.756,64	905,86	7.850,78	0,00	0,00	603,91	0,00	7.246,87
	2/0040013/08509	Kinderspielplatz Ritterrastplatz Proj	10.699,35	509,49	10.189,86	0,00	0,00	339,66	0,00	9.850,20
	<b>815000</b>	<b>Park- und Gartenanlagen, Kinderspiel</b>	<b>27.600,00</b>	<b>12.074,23</b>	<b>15.525,77</b>	<b>0,00</b>	<b>0,00</b>	<b>836,36</b>	<b>0,00</b>	<b>14.689,41</b>
	2/0040013/02971	Kinderspielplatz St.Jakob (inkl. BZ 2	16.700,00	4.807,57	11.892,43	0,00	0,00	506,06	0,00	11.386,37
	2/0040013/03078	Kinderspielplatz Rosenbach(inkl. BZ	10.900,00	7.266,66	3.633,34	0,00	0,00	330,30	0,00	3.303,04
	<b>816000</b>	<b>Öffentliche Beleuchtung und öffentlich</b>	<b>416.700,00</b>	<b>97.230,00</b>	<b>319.470,00</b>	<b>0,00</b>	<b>0,00</b>	<b>27.780,00</b>	<b>0,00</b>	<b>291.690,00</b>
	2/0040012/02972	Umstellung LED (inkl. BZ 2017/2018)	365.200,00	85.213,34	279.986,66	0,00	0,00	24.346,67	0,00	255.639,99
	2/0040012/02976	Erweiterung LED (inkl. BZ 2018)	51.500,00	12.016,66	39.483,34	0,00	0,00	3.433,33	0,00	36.050,01



Code	Ansatz Konto	Bezeichnung	Investitionskostenzuschuss in voller Höhe 31.12.2021	kumulierte Auflösung 31.12.2021	Buchwert des Zuschusses 31.12.2021	Zugänge/ + Umbuchungen - 31.12.2022	Abgänge/	jährliche Auflösung 31.12.2022	Wertaufholung+/ Wertminderung- 31.12.2022	Buchwert des Zuschusses 31.12.2022
	<b>852100</b>	<b>Altstoffsammelzentrum (ASZ)</b>	<b>21.905,03</b>	<b>4.064,85</b>	<b>17.840,18</b>	<b>0,00</b>	<b>0,00</b>	<b>451,65</b>	<b>0,00</b>	<b>17.388,53</b>
	2/0060001/02999	Ausbaustufe II (inkl. Landesförderur	21.905,03	4.064,85	17.840,18	0,00	0,00	451,65	0,00	17.388,53
<b>Technische Anlagen, Fahrzeuge und Maschinen</b>										
<b>1025</b>	<b>Technische Anlagen, Fahrzeuge und Maschinen</b>		<b>393.517,36</b>	<b>180.464,84</b>	<b>213.052,52</b>	<b>0,00</b>	<b>14.800,00</b>	<b>17.486,40</b>	<b>0,00</b>	<b>210.366,12</b>
	<b>163000</b>	<b>FF-St.Jakob im Rosental</b>	<b>160.150,00</b>	<b>73.386,35</b>	<b>86.763,65</b>	<b>0,00</b>	<b>0,00</b>	<b>6.989,90</b>	<b>0,00</b>	<b>79.773,75</b>
	4/0150002/02959	KLFA (inkl. BZ 2014/2015)	122.150,00	53.436,35	68.713,65	0,00	0,00	5.089,90	0,00	63.623,75
	4/0150002/02962	Mannschaftstransporter (inkl. BZ 20	38.000,00	19.950,00	18.050,00	0,00	0,00	1.900,00	0,00	16.150,00
	<b>163100</b>	<b>FF-Maria Elend</b>	<b>158.043,36</b>	<b>45.167,89</b>	<b>112.875,47</b>	<b>0,00</b>	<b>0,00</b>	<b>7.801,35</b>	<b>0,00</b>	<b>105.074,12</b>
	4/0150002/02950	KLF (inkl. BZ 2016/2017)	147.700,00	43.655,08	104.044,92	0,00	0,00	6.712,58	0,00	97.332,34
	4/0240001/00001	Bergeschere, Hydraulisches Rettun	9.200,00	1.452,63	7.747,37	0,00	0,00	968,42	0,00	6.778,95
	4/0240001/00004	Schmutzwasserpumpe MAST NP12	1.143,36	60,18	1.083,18	0,00	0,00	120,35	0,00	962,83
	<b>163200</b>	<b>FF-Friessnitz/Rosenbach</b>	<b>65.324,00</b>	<b>51.910,60</b>	<b>13.413,40</b>	<b>0,00</b>	<b>0,00</b>	<b>1.916,20</b>	<b>0,00</b>	<b>11.497,20</b>
	4/0150002/02957	KLF (inkl. BZ 2007/2008)	65.324,00	51.910,60	13.413,40	0,00	0,00	1.916,20	0,00	11.497,20
	<b>612000</b>	<b>Gemeindestraßen</b>	<b>0,00</b>	<b>0,00</b>	<b>0,00</b>	<b>0,00</b>	<b>14.800,00</b>	<b>778,95</b>	<b>0,00</b>	<b>14.021,05</b>
	4/0220002/00001	Anbaukehrmaschine	0,00	0,00	0,00	0,00	14.800,00	778,95	0,00	14.021,05
	<b>820000</b>	<b>Wirtschaftshöfe</b>	<b>10.000,00</b>	<b>10.000,00</b>	<b>0,00</b>	<b>0,00</b>	<b>0,00</b>	<b>0,00</b>	<b>0,00</b>	<b>0,00</b>
	4/0150002/02947	John Deere 6320	10.000,00	10.000,00	0,00	0,00	0,00	0,00	0,00	0,00
<b>1026</b>	<b>Amts-, Betriebs- und Geschäftsausstattung</b>		<b>0,00</b>	<b>0,00</b>	<b>0,00</b>	<b>0,00</b>	<b>20.600,00</b>	<b>3.050,00</b>	<b>0,00</b>	<b>17.550,00</b>
	<b>010000</b>	<b>Zentralamt</b>	<b>0,00</b>	<b>0,00</b>	<b>0,00</b>	<b>0,00</b>	<b>20.600,00</b>	<b>3.050,00</b>	<b>0,00</b>	<b>17.550,00</b>
	4/0130002/00002	Schließsystem Amtsgebäude (ILOQ	0,00	0,00	0,00	0,00	10.500,00	525,00	0,00	9.975,00
	4/0180003/00001	Hardwareaustausch	0,00	0,00	0,00	0,00	10.100,00	2.525,00	0,00	7.575,00
<b>Kulturgüter</b>										
<b>1027</b>	<b>Kulturgüter</b>		<b>30.000,00</b>	<b>0,00</b>	<b>30.000,00</b>	<b>0,00</b>	<b>0,00</b>	<b>0,00</b>	<b>0,00</b>	<b>30.000,00</b>
	<b>616100</b>	<b>Drauradweg</b>	<b>30.000,00</b>	<b>0,00</b>	<b>30.000,00</b>	<b>0,00</b>	<b>0,00</b>	<b>0,00</b>	<b>0,00</b>	<b>30.000,00</b>
	2/0060004/03046	Kunstobjekt Radraststation Draurad	30.000,00	0,00	30.000,00	0,00	0,00	0,00	0,00	30.000,00
<b>Geleistete Anzahlungen für Anlagen und Anlagen in Bau</b>										
<b>1028</b>	<b>Geleistete Anzahlungen für Anlagen und Anlagen in Bau</b>		<b>0,00</b>	<b>0,00</b>	<b>0,00</b>	<b>0,00</b>	<b>0,00</b>	<b>0,00</b>	<b>0,00</b>	<b>0,00</b>
	<b>Ohne Zuordnung</b>		<b>1.736.229,05</b>	<b>393.590,52</b>	<b>1.342.638,53</b>	<b>0,00</b>	<b>143.943,08</b>	<b>60.656,90</b>	<b>0,00</b>	<b>1.425.924,71</b>
	2/0040001/08508	KT BZ zu Straßen Jahr 2008 lt. BZ-I	165.000,00	70.000,00	95.000,00	0,00	0,00	5.000,00	0,00	90.000,00
	2/0040001/08509	KT BZ zu Straßen Jahr 2009 lt. BZ-I	144.900,00	57.081,82	87.818,18	0,00	0,00	4.390,91	0,00	83.427,27
	2/0040001/08510	KT BZ zu Straßen Jahr 2010 lt. BZ-I	89.600,00	32.581,81	57.018,19	0,00	0,00	2.715,15	0,00	54.303,04
	2/0040001/08511	KT BZ zu Straßen Jahr 2011 lt. BZ-I	162.500,00	54.166,66	108.333,34	0,00	0,00	4.924,24	0,00	103.409,10
	2/0040001/08512	KT BZ zu Straßen Jahr 2012 lt. BZ-I	71.500,00	21.666,68	49.833,32	0,00	0,00	2.166,67	0,00	47.666,65
	2/0040001/08513	KT BZ zu Straßen Jahr 2013 lt. BZ-I	124.800,00	34.036,37	90.763,63	0,00	0,00	3.781,82	0,00	86.981,81
	2/0040001/08514	KT BZ zu Straßen Jahr 2014 lt. BZ-I	125.000,00	30.303,03	94.696,97	0,00	0,00	3.787,88	0,00	90.909,09

Code	Ansatz Konto	Bezeichnung	Investitionskostenzuschuss in voller Höhe 31.12.2021	kumulierte Auflösung 31.12.2021	Buchwert des Zuschusses 31.12.2021	Zugänge/ + Umbuchungen - 31.12.2022	Abgänge/ - 31.12.2022	jährliche Auflösung 31.12.2022	Wertaufholung+/ Wertminderung- 31.12.2022	Buchwert des Zuschusses 31.12.2022
	2/0040001/08515	KT BZ zu Straßen Jahr 2015 lt. BZ-I	100.000,00	21.212,11	78.787,89	0,00	0,00	3.030,30	0,00	75.757,59
	2/0040001/08516	KT BZ zu Straßen Jahr 2017 lt. BZ-I	103.900,00	15.742,42	88.157,58	0,00	0,00	3.148,49	0,00	85.009,09
	2/0040001/08517	KT BZ zu Straßen Jahr 2018 lt. BZ-I	51.400,00	6.230,32	45.169,68	0,00	0,00	1.557,58	0,00	43.612,10
	2/0040001/08518	KT BZ zu Straßen Jahr 2019 lt. BZ-I	356.800,00	32.436,36	324.363,64	0,00	0,00	10.812,12	0,00	313.551,52
	2/0040001/08528	KT Asphaltierungen 2021 BZ Mittel	17.000,00	261,54	16.738,46	0,00	0,00	523,08	0,00	16.215,38
	2/0040001/08530	KT Asphaltierungen 2021 Landesföi	25.293,00	389,12	24.903,88	0,00	0,00	778,25	0,00	24.125,63
	2/0040001/08532	KT Asphaltierungen 2021 KIG	42.156,00	648,55	41.507,45	0,00	0,00	1.297,11	0,00	40.210,34
	2/0040001/08535	KT Sanierung Gemeindestraßen 20	0,00	0,00	0,00	0,00	125.000,00	3.787,88	0,00	121.212,12
	3/0460003/03024	KT Wasseranschlussbeiträge 2021	0,00	0,00	0,00	0,00	18.943,08	591,97	0,00	18.351,11
	3/0460003/03025	KT Wasseranschlussbeiträge 1989	106,79	106,79	0,00	0,00	0,00	0,00	0,00	0,00
	3/0460003/03026	KT Wasseranschlussbeiträge 1990	169,53	113,02	56,51	0,00	0,00	56,51	0,00	0,00
	3/0460003/03027	KT Wasseranschlussbeiträge 1991	911,57	455,78	455,79	0,00	0,00	227,90	0,00	227,89
	3/0460003/03028	KT Wasseranschlussbeiträge 1992	842,57	337,03	505,54	0,00	0,00	168,51	0,00	337,03
	3/0460003/03029	KT Wasseranschlussbeiträge 1993	1.707,04	569,02	1.138,02	0,00	0,00	284,51	0,00	853,51
	3/0460003/03030	KT Wasseranschlussbeiträge 1994	2.322,02	663,44	1.658,58	0,00	0,00	331,72	0,00	1.326,86
	3/0460003/03031	KT Wasseranschlussbeiträge 1995	1.206,58	301,64	904,94	0,00	0,00	150,82	0,00	754,12
	3/0460003/03032	KT Wasseranschlussbeiträge 1996	1.847,25	410,50	1.436,75	0,00	0,00	205,25	0,00	1.231,50
	3/0460003/03033	KT Wasseranschlussbeiträge 1997	1.498,81	299,76	1.199,05	0,00	0,00	149,88	0,00	1.049,17
	3/0460003/03034	KT Wasseranschlussbeiträge 1998	11.431,92	2.078,54	9.353,38	0,00	0,00	1.039,26	0,00	8.314,12
	3/0460003/03035	KT Wasseranschlussbeiträge 1999	1.033,60	172,26	861,34	0,00	0,00	86,13	0,00	775,21
	3/0460003/03036	KT Wasseranschlussbeiträge 2000	2.076,29	319,43	1.756,86	0,00	0,00	159,71	0,00	1.597,15
	3/0460003/03037	KT Wasseranschlussbeiträge 2001	2.161,63	308,80	1.852,83	0,00	0,00	154,40	0,00	1.698,43
	3/0460003/03038	KT Wasseranschlussbeiträge 2002	490,49	65,40	425,09	0,00	0,00	32,70	0,00	392,39
	3/0460003/03039	KT Wasseranschlussbeiträge 2003	3.005,16	375,64	2.629,52	0,00	0,00	187,82	0,00	2.441,70
	3/0460003/03040	KT Wasseranschlussbeiträge 2004	6.239,30	734,04	5.505,26	0,00	0,00	367,02	0,00	5.138,24
	3/0460003/03041	KT Wasseranschlussbeiträge 2005	2.836,50	315,16	2.521,34	0,00	0,00	157,58	0,00	2.363,76
	3/0460003/03042	KT Wasseranschlussbeiträge 2006	7.949,63	836,80	7.112,83	0,00	0,00	418,40	0,00	6.694,43
	3/0460003/03043	KT Wasseranschlussbeiträge 2007	5.006,25	500,62	4.505,63	0,00	0,00	250,31	0,00	4.255,32
	3/0460003/03044	KT Wasseranschlussbeiträge 2008	2.524,83	240,46	2.284,37	0,00	0,00	120,23	0,00	2.164,14
	3/0460003/03045	KT Wasseranschlussbeiträge 2009	6.375,65	579,60	5.796,05	0,00	0,00	289,80	0,00	5.506,25
	3/0460003/03046	KT Wasseranschlussbeiträge 2010	4.590,84	399,20	4.191,64	0,00	0,00	199,60	0,00	3.992,04
	3/0460003/03048	KT Wasseranschlussbeiträge 2012	10.798,35	863,86	9.934,49	0,00	0,00	431,93	0,00	9.502,56
	3/0460003/03049	KT Wasseranschlussbeiträge 2013	39.599,20	3.046,10	36.553,10	0,00	0,00	1.523,05	0,00	35.030,05
	3/0460003/03050	KT Wasseranschlussbeiträge 2014	12.025,98	890,82	11.135,16	0,00	0,00	445,41	0,00	10.689,75
	3/0460003/03051	KT Wasseranschlussbeiträge 2015	8.784,11	627,44	8.156,67	0,00	0,00	313,72	0,00	7.842,95
	3/0460003/03052	KT Wasseranschlussbeiträge 2016	7.388,73	509,56	6.879,17	0,00	0,00	254,78	0,00	6.624,39
	3/0460003/03053	KT Wasseranschlussbeiträge 2017	1.217,78	81,18	1.136,60	0,00	0,00	40,59	0,00	1.096,01
	3/0460003/03054	KT Wasseranschlussbeiträge 2018	3.000,65	193,60	2.807,05	0,00	0,00	96,79	0,00	2.710,26

Code	Ansatz Konto	Bezeichnung	Investitionskostenzuschuss in voller Höhe 31.12.2021	kumulierte Auflösung 31.12.2021	Buchwert des Zuschusses 31.12.2021	Zugänge/ + Umbuchungen - 31.12.2022	Abgänge/ 31.12.2022	jährliche Auflösung 31.12.2022	Wertaufholung+/ Wertminderung- 31.12.2022	Buchwert des Zuschusses 31.12.2022
	3/0460003/03055	KT Wasseranschlussbeiträge 2020	7.231,00	438,24	6.792,76	0,00	0,00	219,12	0,00	6.573,64
		<b>Gesamtsumme</b>	<b>12.828.824,08</b>	<b>4.003.419,53</b>	<b>8.825.404,55</b>	<b>0,00</b>	<b>836.240,38</b>	<b>594.945,40</b>	<b>0,00</b>	<b>9.066.699,53</b>



Nachweis der inneren Darlehen



Die Marktgemeinde St. Jakob im Rosental hat ein inneres Darlehen.

Dieses hat der Gebührenhaushalt „Betriebe der Wasserversorgung“ beim Gebührenhaushalt „Betriebe der Müllbeseitigung“ aufgenommen.

<b>Tilgungsplan inneres Darlehen 15 Jahre</b>	
---	--

<b>Zinssatz bis 2021</b>	<b>0,652%</b>
<b>Zinssatz ab 2022</b>	<b>2,840%</b>
<b>Kredithöhe zum 01.01.2022</b>	<b>114.665,89</b>
<b>Laufzeit in Jahren</b>	<b>15,00</b>

<b>Zinsen und Tilgung ab 2022</b>	<b>-9.494,35</b>
-----------------------------------	------------------

Jahr	Anfang	Aufnahme	Zinsen	Tilgung	Annuität	Ende
2013		25.000,00	163,00			25.163,00
2014	25.163,00	65.000,00	587,86			90.750,86
2015	90.750,86	60.000,00	982,90			151.733,76
2016	151.733,76		989,30	41.723,26		110.999,80
2017	110.999,80		723,72			111.723,52
2018	111.723,52		728,44			112.451,96
2019	112.451,96		733,19			113.185,15
2020	113.185,15		737,97			113.923,11
2021	113.923,11		742,78			114.665,89
2022	114.665,89		3.256,51	6.237,84	9.494,35	108.428,05
2023	108.428,05		3.079,36	6.415,00	9.494,35	102.013,05
2024	102.013,05		2.897,17	6.597,18	9.494,35	95.415,87
2025	95.415,87		2.709,81	6.784,54	9.494,35	88.631,33
2026	88.631,33		2.517,13	6.977,22	9.494,35	81.654,10
2027	81.654,10		2.318,98	7.175,38	9.494,35	74.478,73
2028	74.478,73		2.115,20	7.379,16	9.494,35	67.099,57
2029	67.099,57		1.905,63	7.588,73	9.494,35	59.510,84
2030	59.510,84		1.690,11	7.804,25	9.494,35	51.706,60
2031	51.706,60		1.468,47	8.025,89	9.494,35	43.680,71
2032	43.680,71		1.240,53	8.253,82	9.494,35	35.426,89
2033	35.426,89		1.006,12	8.488,23	9.494,35	26.938,66
2034	26.938,66		765,06	8.729,30	9.494,35	18.209,37
2035	18.209,37		517,15	8.977,21	9.494,35	9.232,16
2036	9.232,16		262,19	9.232,16	9.494,35	0,00
	<b>Summe</b>	<b>150.000,00</b>	<b>34.138,56</b>	<b>156.389,15</b>	<b>142.415,30</b>	





Nachweis Kundenforderungen



Konto	Bezeichnung	Saldo Brutto 31.12.2021	Saldo Brutto 31.12.2022	Netto	USt
<b>Nicht voranschlagswirksame Gebarung</b>					
0/000000+361000	Sachverständigengebühren	30,00	0,00	0,00	0,00
0/000000+361200	Nächtigungstaxen	3.316,80	0,00	0,00	0,00
0/000000+361300	pauschalierte Nächtigungstaxe	700,00	0,00	0,00	0,00
0/000000+361400	Bundesgebühren	362,40	939,80	939,80	0,00
0/000000+362500	Tierseuchenfondsbeiträge	3,10	0,00	0,00	0,00
0/000000+369400	Sachverständigengebühren	0,00	90,00	90,00	0,00
0/000000+369600	Nächtigungstaxen	0,00	4.948,80	4.948,80	0,00
0/000000+369601	pauschalierte Nächtigungstaxe	0,00	772,50	772,50	0,00
0/000000+369800	Tierseuchenfondsbeiträge	0,00	8,50	8,50	0,00
	<b>Summe Nicht voranschlagswirksame Gebarung</b>	<b>4.412,30</b>	<b>6.759,60</b>	<b>6.759,60</b>	<b>0,00</b>
<b>133000 Veterinärpolizei</b>					
2/133000+808000	Veräusserung von Hundemarken	2,00	-2,00	-2,00	0,00
	<b>Summe 133000 Veterinärpolizei</b>	<b>2,00</b>	<b>-2,00</b>	<b>-2,00</b>	<b>0,00</b>
<b>211100 Volksschule Maria Elend</b>					
2/211100+811000	Einnahmen aus Vermietung und Verpachtung	0,00	355,11	295,92	59,19
	<b>Summe 211100 Volksschule Maria Elend</b>	<b>0,00</b>	<b>355,11</b>	<b>295,92</b>	<b>59,19</b>
<b>240000 Kindergärten</b>					
2/240000+829001	Verpflegungsbeitrag	8,96	0,00	0,00	0,00
	<b>Summe 240000 Kindergärten</b>	<b>8,96</b>	<b>0,00</b>	<b>0,00</b>	<b>0,00</b>
<b>320000 Ausbildung in Musik und darstellender Kunst</b>					
2/320000+829000	Sonstige Einnahmen (Sachaufwand Musikschule)	0,00	272,80	272,80	0,00
	<b>Summe 320000 Ausbildung in Musik und darstellender Kunst</b>	<b>0,00</b>	<b>272,80</b>	<b>272,80</b>	<b>0,00</b>
<b>363000 Altstadtterhaltung und Ortsbildpflege</b>					
2/363000+811000	Einnahmen aus Vermietung und Verpachtung	1.163,14	0,00	0,00	0,00
	<b>Summe 363000 Altstadtterhaltung und Ortsbildpflege</b>	<b>1.163,14</b>	<b>0,00</b>	<b>0,00</b>	<b>0,00</b>
<b>380000 Kulturhaus</b>					
2/380000+811000	Einnahmen aus Vermietung und Verpachtung	8.198,15	3.036,22	2.530,19	506,03
	<b>Summe 380000 Kulturhaus</b>	<b>8.198,15</b>	<b>3.036,22</b>	<b>2.530,19</b>	<b>506,03</b>

**Rechnungsabschluss 2022**

Marktgemeinde St. Jakob i. Ros.

**Nachweis Kundenforderungen**

Konto	Bezeichnung	Saldo Brutto 31.12.2021	Saldo Brutto 31.12.2022	Netto	USt
<b>441900</b>	<b>Corona-Krise</b>				
2/441900+862000	Rückersätze von Aufwendungen	0,00	2.677,59	2.677,59	0,00
	<b>Summe 441900 Corona-Krise</b>	<b>0,00</b>	<b>2.677,59</b>	<b>2.677,59</b>	<b>0,00</b>
<b>528000</b>	<b>Tierkörperbeseitigung</b>				
2/528000+852000	Gebühren für die Benützung von Gemeindeeinrichtungen und -anlagen	523,98	1.179,32	1.179,32	0,00
	<b>Summe 528000 Tierkörperbeseitigung</b>	<b>523,98</b>	<b>1.179,32</b>	<b>1.179,32</b>	<b>0,00</b>
<b>612000</b>	<b>Gemeindestraßen</b>				
2/612000+808000	Veräusserung von Hausnummernschildern	34,00	18,00	18,00	0,00
	<b>Summe 612000 Gemeindestraßen</b>	<b>34,00</b>	<b>18,00</b>	<b>18,00</b>	<b>0,00</b>
<b>742000</b>	<b>Produktionsförderung</b>				
2/742000+811000	Einnahmen aus Vermietung und Verpachtung	0,00	40,00	40,00	0,00
	<b>Summe 742000 Produktionsförderung</b>	<b>0,00</b>	<b>40,00</b>	<b>40,00</b>	<b>0,00</b>
<b>747000</b>	<b>Jagd und Fischerei</b>				
2/747000+829000	Sonstige Erträge	0,00	-16,27	-16,27	0,00
	<b>Summe 747000 Jagd und Fischerei</b>	<b>0,00</b>	<b>-16,27</b>	<b>-16,27</b>	<b>0,00</b>
<b>817000</b>	<b>Aufbahnhalle St.Jakob i.Ros.</b>				
2/817000+852000	Gebühren für die Benützung von Gemeindeeinrichtungen u. -anlagen	253,00	206,00	171,66	34,34
	<b>Summe 817000 Aufbahnhalle St.Jakob i.Ros.</b>	<b>253,00</b>	<b>206,00</b>	<b>171,66</b>	<b>34,34</b>
<b>820000</b>	<b>Wirtschaftshöfe</b>				
2/820000+810000	Leistungserlöse	94,35	385,90	385,90	0,00
	<b>Summe 820000 Wirtschaftshöfe</b>	<b>94,35</b>	<b>385,90</b>	<b>385,90</b>	<b>0,00</b>
<b>846000</b>	<b>Wohn- und Geschäftsgebäude</b>				
2/846000+811000	Einnahmen aus Vermietung u. Verpachtung	-53,85	-21,63	-18,02	-3,61
	<b>Summe 846000 Wohn- und Geschäftsgebäude</b>	<b>-53,85</b>	<b>-21,63</b>	<b>-18,02</b>	<b>-3,61</b>
<b>850000</b>	<b>WVA-Tallach/St.Oswald</b>				
2/850000+850000	Interessentenbeiträge von Grundstückseigentümern u. Anrainern	5.268,14	5.268,14	5.268,14	0,00
2/850000+852100	Benützungsgebühren	7.151,33	6.246,25	5.678,44	567,81
2/850000+852200	Bereitstellungsgebühren	1.124,55	740,45	673,01	67,44
2/850000+852300	Zählermieten	269,60	225,60	205,02	20,58
	<b>Summe 850000 WVA-Tallach/St.Oswald</b>	<b>13.813,62</b>	<b>12.480,44</b>	<b>11.824,61</b>	<b>655,83</b>

Konto	Bezeichnung	Saldo Brutto 31.12.2021	Saldo Brutto 31.12.2022	Netto	USt
<b>852000</b>	<b>Betriebe der Müllbeseitigung</b>				
2/852000+829000	Sonstige Erträge Vergütung Leichtverpackungen	0,00	21.675,47	18.062,89	3.612,58
2/852000+829001	Sonstige Erträge Vergütung Verteilung gelbe Säcke	0,00	1.667,95	1.516,32	151,63
2/852000+829002	Sonstige Erträge Vergütung Altpapier	0,00	13.596,56	12.360,51	1.236,05
2/852000+852100	Benützungsgebühren	18.281,97	18.110,10	16.463,48	1.646,62
2/852000+852200	Bereitstellungsgebühren	7.991,32	8.205,00	7.458,35	746,65
	<b>Summe 852000 Betriebe der Müllbeseitigung</b>	<b>26.273,29</b>	<b>63.255,08</b>	<b>55.861,55</b>	<b>7.393,53</b>
<b>852100</b>	<b>Altstoffsammelzentrum (ASZ)</b>				
2/852100+829000	Sonstige Erträge Vergütungen sonstige	0,00	1.672,61	1.520,55	152,06
2/852100+852000	Gebühren für die Benützung von Gemeindeeinrichtungen u. -anlagen	87,07	695,87	632,62	63,25
2/852100+862000	Transfers von Gemeinden, Gemeindeverbände (ohne marktbestimmte Tätigkeit) und Gemeindefond	0,00	10.640,00	9.672,73	967,27
	<b>Summe 852100 Altstoffsammelzentrum (ASZ)</b>	<b>87,07</b>	<b>13.008,48</b>	<b>11.825,90</b>	<b>1.182,58</b>
<b>852200</b>	<b>Umweltinseln</b>				
2/852200+829000	Sonstige Erträge Vergütung Glas Infrastruktur	0,00	3.115,75	2.832,50	283,25
	<b>Summe 852200 Umweltinseln</b>	<b>0,00</b>	<b>3.115,75</b>	<b>2.832,50</b>	<b>283,25</b>
<b>882000</b>	<b>Plakatierung</b>				
2/882000+810000	Leistungserlöse	305,41	91,44	91,44	0,00
	<b>Summe 882000 Plakatierung</b>	<b>305,41</b>	<b>91,44</b>	<b>91,44</b>	<b>0,00</b>
<b>920000</b>	<b>Ausschließliche Gemeindeabgaben</b>				
2/920000+833100	Kommunalsteuer	5.242,87	-1.090,49	-1.090,49	0,00
2/920000+834100	Orts- und Kurtaxen	4.979,00	7.427,00	7.427,00	0,00
2/920000+834200	pauschalierte Orts- und Kurtaxen	1.050,00	1.158,75	1.158,75	0,00
2/920000+837000	Lustbarkeitsabgabe (Vergnügungssteuer)	1.205,50	672,05	672,05	0,00
2/920000+838000	Abgaben für das Halten von Tieren	470,56	803,57	803,57	0,00
2/920000+842000	Zweitwohnsitzabgabe	4.016,40	5.514,71	5.514,71	0,00
2/920000+849000	Nebenansprüche	1.310,96	1.162,96	1.162,96	0,00
2/920000+849100	Stundungszinsen	3,18	299,84	299,84	0,00
2/920000+856000	Verwaltungsabgaben	248,70	863,30	863,30	0,00
2/920000+857000	Kommisionsgebühren	60,00	180,00	180,00	0,00
	<b>Summe 920000 Ausschließliche Gemeindeabgaben</b>	<b>18.587,17</b>	<b>16.991,69</b>	<b>16.991,69</b>	<b>0,00</b>
	<b>Gesamt</b>	<b>Brutto 31.12.2021</b>	<b>Brutto 31.12.2022</b>	<b>Netto</b>	<b>USt</b>
		<b>73.702,59</b>	<b>123.833,52</b>	<b>113.722,38</b>	<b>10.111,14</b>

**Forderungen**

Konto	Bezeichnung	Saldo lt. Konto	Saldo lt. Konto	Offen	Differenz
		31.12.2021	31.12.2022		
230000	Kurzfristige Forderungen aus Lieferungen und Leistungen	14.164,46	65.965,10	65.965,10	0,00
231000	Langfristige Forderungen aus Lieferungen und Leistungen	0,00	0,00	0,00	0,00
233000	Forderungen aus Abgaben	59.538,13	57.868,42	57.868,42	0,00
<b>Summe</b>		<b>73.702,59</b>	<b>123.833,52</b>	<b>123.833,52</b>	<b>0,00</b>

Nachweis Lieferantenverbindlichkeiten





Konto	Bezeichnung	Saldo Brutto 31.12.2021	Saldo Brutto 31.12.2022	Netto	USt
	<b>Nicht voranschlagswirksame Gebarung</b>				
9/000000-362200	Beiträge an die ÖGK	0,00	51,11	51,11	0,00
	<b>Summe Nicht voranschlagswirksame Gebarung</b>	<b>0,00</b>	<b>51,11</b>	<b>51,11</b>	<b>0,00</b>
<b>010000</b>	<b>Zentralamt</b>				
1/010000-728110	EDV-Kosten	0,00	222,30	222,30	0,00
	<b>Summe 010000 Zentralamt</b>	<b>0,00</b>	<b>222,30</b>	<b>222,30</b>	<b>0,00</b>
<b>011000</b>	<b>Personalamt</b>				
1/011000-728000	Entgelte für sonstige Leistungen	0,00	1.456,24	1.456,24	0,00
	<b>Summe 011000 Personalamt</b>	<b>0,00</b>	<b>1.456,24</b>	<b>1.456,24</b>	<b>0,00</b>
<b>024000</b>	<b>Wahlangelegenheiten</b>				
1/024000-721300	Entgelte für sonstige Leistungen	0,00	300,00	300,00	0,00
	<b>Summe 024000 Wahlangelegenheiten</b>	<b>0,00</b>	<b>300,00</b>	<b>300,00</b>	<b>0,00</b>
<b>133000</b>	<b>Veterinärpolizei</b>				
1/133000-459000	Sonstige Verbrauchsgüter	0,00	2.187,72	2.187,72	0,00
	<b>Summe 133000 Veterinärpolizei</b>	<b>0,00</b>	<b>2.187,72</b>	<b>2.187,72</b>	<b>0,00</b>
<b>179000</b>	<b>Sonstige Einrichtungen und Maßnahmen</b>				
1/179000-042000	Notstromanlage	0,00	8.946,26	8.946,26	0,00
	<b>Summe 179000 Sonstige Einrichtungen und Maßnahmen</b>	<b>0,00</b>	<b>8.946,26</b>	<b>8.946,26</b>	<b>0,00</b>
<b>211000</b>	<b>Volksschule St.Jakob im Rosental</b>				
1/211000-451000	Brennstoffe	0,00	4.855,39	4.855,39	0,00
1/211000-728000	Entgelte für sonstige Leistungen	0,00	351,84	351,84	0,00
	<b>Summe 211000 Volksschule St.Jakob im Rosental</b>	<b>0,00</b>	<b>5.207,23</b>	<b>5.207,23</b>	<b>0,00</b>
<b>211010</b>	<b>Bildungscampus St.Jakob i.Ros.</b>				
5/211010-010000	Gebäude	0,00	18.363,81	18.363,81	0,00
	<b>Summe 211010 Bildungscampus St.Jakob i.Ros.</b>	<b>0,00</b>	<b>18.363,81</b>	<b>18.363,81</b>	<b>0,00</b>
<b>240000</b>	<b>Kindergärten</b>				
1/240000-451000	Brennstoffe	0,00	2.962,53	2.621,71	340,82
	<b>Summe 240000 Kindergärten</b>	<b>0,00</b>	<b>2.962,53</b>	<b>2.621,71</b>	<b>340,82</b>

**Rechnungsabschluss 2022**

Marktgemeinde St. Jakob i. Ros.

**Nachweis Lieferantenverbindlichkeiten**

Konto	Bezeichnung	Saldo Brutto 31.12.2021	Saldo Brutto 31.12.2022	Netto	USt
<b>510000</b>	<b>Medizinische Bereichsversorgung</b>				
1/510000-751110	Transferzahlung gem. Sprengelärztegesetz	0,00	5.593,82	5.593,82	0,00
	<b>Summe 510000 Medizinische Bereichsversorgung</b>	<b>0,00</b>	<b>5.593,82</b>	<b>5.593,82</b>	<b>0,00</b>
<b>612024</b>	<b>Asphaltierungen 2022</b>				
1/612024-002005	Straßenbauten	0,00	9.052,95	9.052,95	0,00
	<b>Summe 612024 Asphaltierungen 2022</b>	<b>0,00</b>	<b>9.052,95</b>	<b>9.052,95</b>	<b>0,00</b>
<b>612025</b>	<b>Sanierung ländliches Wegenetz</b>				
1/612025-611000	Instandhaltung von Straßenbauten	0,00	1.020,00	1.020,00	0,00
	<b>Summe 612025 Sanierung ländliches Wegenetz</b>	<b>0,00</b>	<b>1.020,00</b>	<b>1.020,00</b>	<b>0,00</b>
<b>639000</b>	<b>Sonstige Einrichtungen und Maßnahmen</b>				
1/639000-004000	Wasser- und Abwasserbauten und -anlagen	0,00	1.492,80	1.492,80	0,00
	<b>Summe 639000 Sonstige Einrichtungen und Maßnahmen</b>	<b>0,00</b>	<b>1.492,80</b>	<b>1.492,80</b>	<b>0,00</b>
<b>814000</b>	<b>Straßenreinigung und Schneeräumung</b>				
1/814000-728000	Entgelte für sonstige Leistungen	0,00	4.182,00	4.182,00	0,00
	<b>Summe 814000 Straßenreinigung und Schneeräumung</b>	<b>0,00</b>	<b>4.182,00</b>	<b>4.182,00</b>	<b>0,00</b>
<b>816000</b>	<b>Öffentliche Beleuchtung und öffentliche Uhren</b>				
1/816000-619000	Instandhaltung von Sonderanlagen	0,00	866,40	866,40	0,00
	<b>Summe 816000 Öffentliche Beleuchtung und öffentliche Uhren</b>	<b>0,00</b>	<b>866,40</b>	<b>866,40</b>	<b>0,00</b>
<b>852000</b>	<b>Betriebe der Müllbeseitigung</b>				
1/852000-728200	Entgelt f. sonst. Leistungen Altpapierentsorgung	0,00	32.212,17	29.971,90	2.240,27
1/852000-754000	lfd. Transferzahlungen an Müll- beseitigungsverbände	0,00	1.039,90	945,36	94,54
	<b>Summe 852000 Betriebe der Müllbeseitigung</b>	<b>0,00</b>	<b>33.252,07</b>	<b>30.917,26</b>	<b>2.334,81</b>
	<b>Gesamt</b>	<b>Brutto</b>	<b>Brutto</b>	<b>Netto</b>	<b>USt</b>
		<b>31.12.2021</b>	<b>31.12.2022</b>		
		<b>0,00</b>	<b>95.157,24</b>	<b>92.481,61</b>	<b>2.675,63</b>

## Verbindlichkeiten

Konto	Bezeichnung	Saldo lt. Konto	Saldo lt. Konto	Offen	Differenz
		31.12.2021	31.12.2022		
331000	Kurzfristige Verbindlichkeiten aus Lieferungen und Leistungen	0,00	95.157,24	95.157,24	0,00
332000	Langfristige Verbindlichkeiten aus Lieferungen und Leistungen	0,00	0,00	0,00	0,00
333000	Kurzfristige Verbindlichkeiten aus Abgaben	0,00	0,00	0,00	0,00
<b>Summe</b>		<b>0,00</b>	<b>95.157,24</b>	<b>95.157,24</b>	<b>0,00</b>



Nachweis der liquiden Mittel (Kassenbestand)



Rechnungsabschluss 2022

Marktgemeinde St. Jakob i. Ros.

Nachweis der liquiden Mittel (Kassenbestand)

ZW	Code	Konto	Bezeichnung	IBAN	Stand 31.12.2021	Einzahlungen 2022	Auszahlungen 2022	Stand 31.12.2022	Auszug Nr.	Datum
1	1151	200100	Kassa		1.850,88	74.537,05	73.512,22	2.875,71		
			<b>Bar</b>		<b>1.850,88</b>	<b>74.537,05</b>	<b>73.512,22</b>	<b>2.875,71</b>		
2	1151	200200	Vbk - St.Jakob	AT69 4213 0300 4272 0000	1.258.619,30	7.887.897,53	8.253.769,33	892.747,50	0252	31.12.2022
3	1151	200300	Raiba	AT77 3948 7000 0000 0547	311.465,90	145.746,08	21.682,07	435.529,91	153/001	30.12.2022
5	1151	200500	Posojilnica Bank Filiale St.Jakob	AT86 3910 0000 0502 1100	146.952,01	39.196,45	863,27	185.285,19	102/001	30.12.2022
6	1151	200600	Psk	AT68 6000 0000 0733 1545	68.158,68	6.224,24	436,65	73.946,27	32	23.12.2022
			<b>Bankkonto</b>		<b>1.785.195,89</b>	<b>8.079.064,30</b>	<b>8.276.751,32</b>	<b>1.587.508,87</b>		
19	1151	906100	Verrechnung		0,00	3.010.507,11	3.010.507,11	0,00		
			<b>Verrechnung</b>		<b>0,00</b>	<b>3.010.507,11</b>	<b>3.010.507,11</b>	<b>0,00</b>		
20	1152	294001	Sparbuch Sozialfonds	AT66 3948 7000 3005 0181	11.359,39	1,00	3.000,25	8.360,14		
21	1152	294002	Sparbuch Straßen- und Wegebez.	AT15 4213 0632 1392 0000	1.747,44	0,17	0,04	1.747,57		
22	1152	294003	Sparbuch Wohn- und Gesch.Geb.	AT34 3910 0000 3505 7116	14.874,80	2,11	0,53	14.876,38		
23	1152	294004	Sparbuch Kulturhaus	AT04 4213 0632 0832 0000	1.804,42	0,18	0,04	1.804,56		
24	1152	294005	Sparbuch WVA Tallach/St.Oswald	AT28 4213 0629 2460 0000	39.757,72	5.259,14	12.895,40	32.121,46		
25	1152	294006	Sparbuch Müll	AT74 4213 0643 0011 0000	263.361,86	85.758,60	4.107,71	345.012,75		
26	1152	294007	Sparbuch Wi-Hof	AT32 4213 0629 2452 0000	18.817,96	49.603,49	25.200,87	43.220,58		
27	1152	294008	Sparbuch Fremdenverkehr	AT19 4213 0643 6620 0000	79.304,92	7,93	1,98	79.310,87		
28	1152	294009	Sparbuch Bebauungsverpflichtungen	AT87 4213 0647 9455 0000	9.767,68	0,97	0,24	9.768,41		
29	1152	294010	Sparbuch Feuerwehren	AT42 4213 0647 9448 0000	58.515,03	8.404,33	1,54	66.917,82		
30	1152	295001	Allgemeine Rücklage	AT12 4213 0643 4112 0000	49.326,93	4,93	1,23	49.330,63		
31	1152	295002	Sparbuch Betriebsmittelrücklage	AT51 4213 0618 3677 0000	57.194,27	5,71	1,42	57.198,56		
			<b>Zahlungsmittelreserve</b>		<b>605.832,42</b>	<b>149.048,56</b>	<b>45.211,25</b>	<b>709.669,73</b>		
			<b>Gesamtsumme</b>		<b>2.392.879,19</b>	<b>11.313.157,02</b>	<b>11.405.981,90</b>	<b>2.300.054,31</b>		

		Stand 31.12.2021	Stand 31.12.2022	Veränderung
<b>1151</b>	<b>Kassa, Bankguthaben, Schecks</b>	<b>1.787.046,77</b>	<b>1.590.384,58</b>	<b>-196.662,19</b>
<b>1152</b>	<b>Zahlungsmittelreserven</b>	<b>605.832,42</b>	<b>709.669,73</b>	<b>103.837,31</b>
	<b>Zahlungsmittelreserven für zweckgebundene Haushaltsrücklagen</b>	<b>499.311,22</b>	<b>603.140,54</b>	<b>103.829,32</b>
	294010 Sparbuch Feuerwehren	58.515,03	66.917,82	8.402,79
	294009 Sparbuch Bebauungsverpflichtungen	9.767,68	9.768,41	0,73
	294008 Sparbuch Fremdenverkehr	79.304,92	79.310,87	5,95
	294007 Sparbuch Wi-Hof	18.817,96	43.220,58	24.402,62
	294006 Sparbuch Müll	263.361,86	345.012,75	81.650,89

ZW	Code	Konto	Bezeichnung	IBAN	Stand 31.12.2021	Einzahlungen 2022	Auszahlungen 2022	Stand 31.12.2022	Auszug Nr.	Datum
					<b>Stand 31.12.2021</b>	<b>Stand 31.12.2022</b>	<b>Veränderung</b>			
			294003 Sparbuch Wohn- und Geschäftsgebäude		14.874,80	14.876,38	1,58			
			294004 Sparbuch Kulturhaus		1.804,42	1.804,56	0,14			
			294002 Sparbuch Straßen- und Wegebezeichnungen		1.747,44	1.747,57	0,13			
			294001 Sparbuch Sozialfonds		11.359,39	8.360,14	-2.999,25			
			294005 Sparbuch WVA Tallach/St.Oswald		39.757,72	32.121,46	-7.636,26			
			<b>Zahlungsmittelreserven für allgemeine Haushaltsrücklagen</b>		<b>106.521,20</b>	<b>106.529,19</b>	<b>7,99</b>			
			295001 Sparbuch allgemeine Rücklage		49.326,93	49.330,63	3,70			
			295002 Sparbuch Betriebsmittelrücklage		57.194,27	57.198,56	4,29			
<b>B.III</b>			<b>Gesamtsumme liquide Mittel</b>		<b>2.392.879,19</b>	<b>2.300.054,31</b>	<b>-92.824,88</b>			



Nachweis über nicht kassenwirksame Konten



Kategorie	Konto	wirksam ab	wirksam bis	Anfangsstand	Zugang	Abgang	Endstand	
<b>Bankgarantien Bauvorhaben</b>	Bankgarantie Asphaltierungen 2019	09.11.2020	- 06.12.2022	9.074,75	0,00	9.074,75	0,00	
	Bankgarantie Sanierung Kulturhaus	18.12.2019	- 29.08.2022	987,84	0,00	987,84	0,00	
	Bankgarantie Sanierung Kulturhaus	17.06.2020	-	1.784,71	0,00	0,00	1.784,71	
	Bankgarantie Sanierung Kulturhaus	06.06.2019	- 21.05.2022	1.527,61	0,00	1.527,61	0,00	
	Bankgarantie Sanierung Kulturhaus	28.06.2019	- 24.06.2022	1.652,16	0,00	1.652,16	0,00	
	Bankgarantie Sanierung Kulturhaus	08.07.2019	- 12.06.2022	1.342,03	0,00	1.342,03	0,00	
	Bankgarantie Sanierung Kulturhaus	20.05.2019	- 03.11.2022	1.305,61	0,00	1.305,61	0,00	
	Bankgarantie Sanierung Kulturhaus	29.07.2019	- 23.05.2022	2.488,81	0,00	2.488,81	0,00	
	Bankgarantie Mobilitätsknotenpunkt	27.08.2021	-	2.152,16	0,00	0,00	2.152,16	
	Bankgarantie Bildungscampus	28.09.2021	-	2.388,33	0,00	0,00	2.388,33	
	Bankgarantie Bildungscampus	20.07.2022	-		2.078,08	0,00	2.078,08	
	Bankgarantie Bildungscampus	13.04.2022	-		4.141,75	0,00	4.141,75	
	Bankgarantie Bildungscampus	04.02.2021	-	144,61	0,00	0,00	144,61	
	Bankgarantie Bildungscampus	07.02.2022	-		1.440,90	0,00	1.440,90	
	Bankgarantie Sanierung Kulturhaus	22.06.2020	-	790,40	0,00	0,00	790,40	
	Bankgarantie Bildungscampus	12.05.2022	-		1.698,55	0,00	1.698,55	
	Bankgarantie Bildungscampus	12.05.2022	-		1.473,44	0,00	1.473,44	
	Bankgarantie Bildungscampus	03.06.2022	-		1.763,56	0,00	1.763,56	
	Bankgarantie Bildungscampus	03.06.2022	-		1.485,11	0,00	1.485,11	
	Bankgarantie Bildungscampus	23.12.2021	-	4.383,49	0,00	0,00	4.383,49	
	Bankgarantie Bildungscampus	18.03.2022	-		2.859,50	0,00	2.859,50	
	Bankgarantie Bildungscampus	22.09.2021	-	1.448,50	0,00	0,00	1.448,50	
	Bankgarantie Bildungscampus	07.12.2021	-	1.062,73	0,00	0,00	1.062,73	
	Bankgarantie Bildungscampus	28.01.2022	-		4.210,05	0,00	4.210,05	
	Bankgarantie Bildungscampus	22.04.2022	-		4.553,30	0,00	4.553,30	
	Bankgarantie Bildungscampus	03.03.2022	-		12.488,68	0,00	12.488,68	
	Bankgarantie Bildungscampus	13.10.2020	-	4.779,91	0,00	0,00	4.779,91	
	Bankgarantie Bildungscampus	18.02.2022	-		4.297,91	0,00	4.297,91	
	<b>Summe Bankgarantien Bauvorhaben</b>				<b>37.313,65</b>	<b>42.490,83</b>	<b>18.378,81</b>	<b>61.425,67</b>
	<b>Bankgarantien Bebauungsverpflichtung</b>	Bebauungsverpflichtung	21.12.2021	-	12.545,00	0,00	0,00	12.545,00
Bankgarantie Bebauung		29.06.2021	-	88.308,00	0,00	0,00	88.308,00	

# Rechnungsabschluss 2022

Marktgemeinde St. Jakob i. Ros.

## Nachweis über nicht kassenwirksame Konten

Kategorie	Konto	wirksam ab	wirksam bis	Anfangsstand	Zugang	Abgang	Endstand
<b>Bankgarantien Bebauungsverpflichtung</b>	Bankgarantie Bebauung	21.12.2021	-	14.430,00	0,00	0,00	14.430,00
<b>Summe Bankgarantien Bebauungsverpflichtung</b>				<b>115.283,00</b>	<b>0,00</b>	<b>0,00</b>	<b>115.283,00</b>
<b>Sparbücher Bebauungsverpflichtung</b>	Sparbuch Bebauung	22.12.2020	-	11.385,00	0,00	0,00	11.385,00
	Sparbuch Bebauung	22.12.2020	- 04.11.2022	3.850,00	0,00	3.850,00	0,00
	Sparbuch Bebauung	01.01.2016	-	4.200,00	0,00	0,00	4.200,00
	Sparbuch Bebauung	01.08.2019	-	6.750,00	0,00	0,00	6.750,00
	Sparbuch Bebauung	02.11.2022	-		10.610,00	0,00	10.610,00
	Sparbuch Bebauung	22.12.2020	-	5.600,00	0,00	0,00	5.600,00
	Sparbuch Bebauung	01.07.2020	-	7.350,00	0,00	0,00	7.350,00
	Sparbuch Bebauung	06.07.2021	- 02.05.2022	7.447,39	0,00	7.447,39	0,00
	Sparbuch Bebauung	22.12.2020	- 21.02.2023	13.734,00	0,00	0,00	13.734,00
	Sparbuch Bebauung	22.12.2020	-	13.788,00	0,00	0,00	13.788,00
	Sparbuch Bebauung	22.12.2020	- 20.09.2022	10.044,00	0,00	10.044,00	0,00
	Sparbuch Bebauung	27.08.2018	- 17.03.2022	10.500,00	0,00	10.500,00	0,00
<b>Summe Sparbücher Bebauungsverpflichtung</b>				<b>94.648,39</b>	<b>10.610,00</b>	<b>31.841,39</b>	<b>73.417,00</b>
<b>Gesamt</b>				<b>247.245,04</b>	<b>53.100,83</b>	<b>50.220,20</b>	<b>250.125,67</b>

Nachweis über Personalaufwand



Gruppe	Abschnitt	Ansatz	Beamte der Verwaltung 500000 - 500999	Vertragsbedienstete I 510000 - 510999	Vertragsbedienstete II 511000 - 511999	Angestellte ganzjährig beschäftigt 520000 - 520999	Angestellte nicht ganzjährig beschäftigt 522000 - 522999	Arbeiter nicht ganzjährig beschäftigt 523000 - 523999	Nebengebühren und Geldaushilfen 560000 - 569999	DGB für Finanzamt (FLAB) 580000 - 580999	DGB für Gebietskrankenkasse 581000 - 581999	Leistungen aus der Selbstträgerschaft 582000 - 582999	Gesamtsumme
0	01	010000 Zentralamt	7.323,43	483.308,55	39.489,06	3.157,00	26.857,90	252,26	77.427,71	23.489,05	2.024,48	173.240,97	836.570,41
		<b>Summe Gruppe 0</b>	<b>7.323,43</b>	<b>483.308,55</b>	<b>39.489,06</b>	<b>3.157,00</b>	<b>26.857,90</b>	<b>252,26</b>	<b>77.427,71</b>	<b>23.489,05</b>	<b>2.024,48</b>	<b>173.240,97</b>	<b>836.570,41</b>
2	21	211000 Volksschule St.Jakob im Rosental			42.364,42		758,33	0,00	105,68	1.692,59	152,32	12.073,77	57.147,11
		211100 Volksschule Maria Elend			754,25			449,54	6,70	47,19	10,73	264,20	1.532,61
		211200 Volksschule Rosenbach			0,00			539,49	8,04	21,37	3,88	123,10	695,88
	24	240000 Kindergärten			51.035,41		0,00	6.922,14	156,05	2.266,38	161,50	14.754,79	75.296,27
		<b>Summe Gruppe 2</b>			<b>94.154,08</b>		<b>758,33</b>	<b>7.911,17</b>	<b>276,47</b>	<b>4.027,53</b>	<b>328,43</b>	<b>27.215,86</b>	<b>134.671,87</b>
4	44	441900 Corona-Krise			754,25		7.917,54			338,19	7,48	1.942,15	10.959,61
		<b>Summe Gruppe 4</b>			<b>754,25</b>		<b>7.917,54</b>			<b>338,19</b>	<b>7,48</b>	<b>1.942,15</b>	<b>10.959,61</b>
7	74	742000 Produktionsförderung						319,21				5,51	324,72
		<b>Summe Gruppe 7</b>						<b>319,21</b>				<b>5,51</b>	<b>324,72</b>
8	81	817000 Aufbahrungshalle St.Jakob i.Ros.			754,25			539,49	8,04	50,78	11,36	284,74	1.648,66
		817100 Aufbahrungshalle Maria Elend						435,05				4,81	439,86
	82	820000 Wirtschaftshöfe			157.164,46			19.656,83	28.272,47	7.999,13	984,27	51.657,01	265.734,17
		<b>Summe Gruppe 8</b>			<b>157.918,71</b>			<b>20.631,37</b>	<b>28.280,51</b>	<b>8.049,91</b>	<b>995,63</b>	<b>51.946,56</b>	<b>267.822,69</b>
		<b>Summe gesamt</b>	<b>7.323,43</b>	<b>483.308,55</b>	<b>292.316,10</b>	<b>3.157,00</b>	<b>35.533,77</b>	<b>29.114,01</b>	<b>105.984,69</b>	<b>35.904,68</b>	<b>3.356,02</b>	<b>254.351,05</b>	<b>1.250.349,30</b>





Stellenplan





# Marktgemeinde St. Jakob im Rosental

9184 St. Jakob i. Ros., Bez. Villach-Land, Kärnten

Telefon: (04253) 2295 Fax: (04253) 2295 5

E-Mail: [st-jakob-ros@ktn.gde.at](mailto:st-jakob-ros@ktn.gde.at) Internet: [www.st-jakob-rosental.gv.at](http://www.st-jakob-rosental.gv.at)

## VERORDNUNG

des Gemeinderates der Marktgemeinde St. Jakob im Rosental vom 30.12.2021 Zahl: 011-0/2021-01 mit welcher der Stellenplan für das Verwaltungsjahr 2022 beschlossen wird (Stellenplan 2022)

Gemäß § 2 Abs. 1 des Kärntner Gemeindebedienstetengesetzes – K-GBG, LGBl. Nr. 56/1992, zuletzt in der Fassung des Gesetzes LGBl. Nr. 81/2021, des § 3 Abs. 1 und 2 des Kärntner Gemeindevertragsbedienstetengesetzes – K-GVBG, LGBl. Nr. 95/1992, zuletzt in der Fassung des Gesetzes LGBl. Nr. 81/2021, sowie des § 5 Abs. 1 und 2 des Kärntner Gemeindemitarbeiterinnengesetzes – K-GMG, LGBl. Nr. 96/2011, zuletzt in der Fassung des Gesetzes LGBl. Nr. 13/2021, wird verordnet:

### § 1

#### Stellenplan

Für die Erfüllung der gemeindlichen Aufgaben werden folgende Planstellen festgelegt:

Beschäftigungs- ausmaß in %	Stellenplan nach K-GBG		Stellenplan nach K-GMG		BRP
	VWD- Gruppe	DKI.	Modell- stelle	Stellen- wert	Punkte
100,00	B	VII	F-ID4	60	60
100,00	C	V	AK-FB1B	45	45
100,00	C	V	AK-SSB2A	36	36
100,00	C	IV	AK-SSB1	33	33
100,00	B	VI	KU-KBER2A	42	42
100,00	C	V	AK-SSB3	39	13
100,00	D	IV	AK-SSB2B	36	36
100,00	C	V	KU-KB2B	33	33
100,00	C	V	KU-KB2B	33	33
100,00	D	IV	KU-KB2B	33	33
100,00			AK-RSB2A	27	27
50,00	D	III	AK-RSB3	30	15
100,00	P3	III	EP-PK3	30	
62,50	P5	III	TH-RP3B	21	

65,00	P5	III	TH-RP2	18	
90,00	P5	III	TH-RP3B	21	
75,00	P5	III	TH-RP2	18	
100,00	P1	III	TH-HFK3	33	
100,00	P3	III	TH-HFK2	30	
100,00	P2	III	TH-HFK2	30	
100,00	P3	III	TH-HFK2	30	
100,00	P3	III	TH-HFK2	30	
<b>BRP-Summe</b>					<b>406,00</b>

## § 2 Beschäftigungsobergrenze

(1) Für das Verwaltungsjahr 2022 beträgt die Beschäftigungsobergrenze gemäß § 5 Abs. 1 K-GBRPV 407 Punkte.

(2) Der Beschäftigungsrahmenplan wird eingehalten.


## § 3 Inkrafttreten

(1) Die Verordnung tritt am 01.01.2022 in Kraft.

(2) Mit dem Inkrafttreten dieser Verordnung tritt die Verordnung des Gemeinderates vom 22.12.2020, Zahl: 011/Ve/2021, außer Kraft.

Der Bürgermeister

Guntram Perdacher

	<b>Unterzeichner</b>	Marktgemeinde St. Jakob im Rosental
	<b>Datum/Zeit-UTC</b>	2021-12-30T16:39:17+01:00
	<b>Aussteller-Zertifikat</b>	a-sign-corporate-07
	<b>Serien-Nr.</b>	1282337305
<b>Hinweis</b>	Dieses Dokument wurde amtssigniert. Auch ein Ausdruck dieses Dokuments hat gemäß § 20 E-Government-Gesetz die Beweiskraft einer öffentlichen Urkunde.	
<b>Prüfinformation</b>	Dieses Dokument wurde amtssigniert. Informationen zur Prüfung der elektronischen Signatur und des Ausdrucks finden Sie unter <a href="http://www.stjakobimrosental.riskommunal.net/Gemeindeamt/Buergers">http://www.stjakobimrosental.riskommunal.net/Gemeindeamt/Buergers</a>	





# Marktgemeinde St. Jakob im Rosental

9184 St. Jakob i. Ros., Bez. Villach-Land, Kärnten

Telefon: (04253) 2295 Fax: (04253) 2295 5

E-Mail: [st-jakob-ros@ktn.gde.at](mailto:st-jakob-ros@ktn.gde.at) Internet: [www.st-jakob-rosental.gv.at](http://www.st-jakob-rosental.gv.at)

## VERORDNUNG

des Gemeinderates der Marktgemeinde St. Jakob im Rosental vom 06. Juli 2022 Zahl: 011-0/2022-01 mit welcher der Stellenplan für das Verwaltungsjahr 2022 beschlossen wird (1. Änderung Stellenplan 2022)

Gemäß § 2 Abs. 1 des Kärntner Gemeindebedienstetengesetzes – K-GBG, LGBl. Nr. 56/1992, zuletzt in der Fassung des Gesetzes LGBl. Nr. 115/2021, des § 3 Abs. 1 und 2 des Kärntner Gemeindevertragsbedienstetengesetzes – K-GVBG, LGBl. Nr. 95/1992, zuletzt in der Fassung des Gesetzes LGBl. Nr. 115/2021, sowie des § 5 Abs. 1 und 2 des Kärntner Gemeindemitarbeiterinnengesetzes – K-GMG, LGBl. Nr. 96/2011, zuletzt in der Fassung des Gesetzes LGBl. Nr. 115/2021, wird verordnet:

### § 1 Stellenplan

Für die Erfüllung der gemeindlichen Aufgaben werden folgende Planstellen festgelegt:

Beschäftigungs- ausmaß in %	Stellenplan nach K-GBG		Stellenplan nach K-GMG		BRP
	VWD- Gruppe	DKI.	Modell- stelle	Stellen- wert	Punkte
100,00	B	VII	F-ID5	63	63
100,00	C	V	AK-FB1B	45	45
100,00	C	V	AK-SSB2A	36	36
100,00	C	IV	AK-SSB1	33	33
100,00	B	VI	KU-KBER2A	42	42
100,00	C	V	AK-SSB3	39	13
100,00	D	IV	AK-SSB2B	36	36
100,00	C	V	KU-KB2B	33	33
100,00	C	V	KU-KB2B	33	33
100,00	D	IV	KU-KB2B	33	33
100,00			AK-RSB2A	27	27
100,00	P3	III	EP-PK3	30	
62,50	P5	III	TH-RP2	18	

62,50			TH-RP2	18	
62,50			TH-RP2	18	
90,00	P5	III	TH-RP3B	21	
75,00	P5	III	TH-RP2	18	
100,00	P1	III	TH-HFK3	33	
100,00	P3	III	TH-HFK2	30	
100,00	P2	III	TH-HFK2	30	
100,00	P3	III	TH-HFK2	30	
100,00	P3	III	TH-HFK2	30	
<b>BRP-Summe</b>				<b>394,00</b>	

## § 2

### Beschäftigungsobergrenze

- (1) Für das Verwaltungsjahr 2022 beträgt die Beschäftigungsobergrenze gemäß § 5 Abs. 1 K-GBRPV 407 Punkte.
- (2) Der Beschäftigungsrahmenplan wird eingehalten.


## § 3

### Inkrafttreten

- (1) Die Verordnung tritt am 07. Juli 2022 in Kraft.
- (2) Mit dem Inkrafttreten dieser Verordnung tritt die Verordnung des Gemeinderates vom 30. Dezember 2021, Zahl: 011-0/2021-01, außer Kraft.

Der Bürgermeister

Guntram Perdacher

	<b>Unterzeichner</b>	Marktgemeinde St. Jakob im Rosental
	<b>Datum/Zeit-UTC</b>	2022-07-07T08:28:45+02:00
	<b>Aussteller-Zertifikat</b>	a-sign-corporate-07
	<b>Serien-Nr.</b>	1282337305
<b>Hinweis</b>	Dieses Dokument wurde amtssigniert. Auch ein Ausdruck dieses Dokuments hat gemäß § 20 E-Government-Gesetz die Beweiskraft einer öffentlichen Urkunde.	
<b>Prüfinformation</b>	Dieses Dokument wurde amtssigniert. Informationen zur Prüfung der elektronischen Signatur und des Ausdrucks finden Sie unter <a href="http://www.stjakobimrosental.riskommunal.net/Gemeindeamt/Buergers">http://www.stjakobimrosental.riskommunal.net/Gemeindeamt/Buergers</a>	





Erläuterung Abweichung gegenüber Finanzierungsvoranschlag



HH-Stelle	Bezeichnung	DK	Buchungen	- Voranschlag	- Übertragung	= Abweichung	Betrag	Beschluss und Begründung
<b>Mittelaufbringung</b>	<b>Abweichung über 10.000,00 und mehr als 5,00%</b>							
<b>179000</b>	<b>Sonstige Einrichtungen und Maßnahmen</b>							
2/179000+301000	Kapitaltransfers von Ländern, Landesfonds und Landesammern		0,00	30.000,00	0,00	-30.000,00	-30.000,00	Auszahlung Förderung für Notstromaggregat in 2023
<b>211002</b>	<b>VS-St.Jakob - Ganztageschule</b>							
2/211002+300000	Kapitaltransfers von Bund, Bundesfonds und Bundesammern		0,00	58.600,00	0,00	-58.600,00	-58.600,00	Auszahlung Bundeszweckzuschuss für Ausstattung 3. GTS-Gruppe in 2023
2/211002+301100	Kapitaltransfers von Ländern, Landesfonds und Landesammern		0,00	20.200,00	0,00	-20.200,00	-20.200,00	Auszahlung BZ-Mittel für Ausstattung 3. GTS-Gruppe in 2023
<b>211010</b>	<b>Bildungscampus St.Jakob i.Ros.</b>							
6/211010+300000	Kapitaltransfers von Bund, Bundesfonds und Bundesammern		125.000,00	-75.000,00	0,00	200.000,00	-50.000,00	Auszahlung KPC-Förderung in 2023; 250.000,00 EUR KIG-Mittel wurden rückgezahlt lt. GR 27.04.2022 (siehe 5,211010,750000)
6/211010+301100	Kapitaltransfers von Ländern, Landesfonds und Landesammern		373.300,00	117.300,00	0,00	256.000,00	256.000,00	Transfer Schulbaufondsmittel an Schulgemeinerverband und keine BZ-Mittel (siehe Post 8611)
6/211010+301300	Kapitaltransfers von Ländern, Landesfonds und Landesammern - Schulbaufonds		0,00	168.000,00	0,00	-168.000,00	-168.000,00	Transfer Schulbaufondsmittel an Schulgemeinerverband (siehe Post 8610)
6/211010+301400	Kapitaltransfers von Ländern, Landesfonds und Landesammern K-GHP		0,00	75.000,00	0,00	-75.000,00	-75.000,00	Auszahlung K-GHP-Mittel in 2023
6/211010+861000	Transfers von Ländern, Landesfonds und Landesammern		180.000,00	93.900,00	0,00	86.100,00	86.100,00	Transfer Schulbaufondsmittel an Schulgemeinerverband (siehe Post 3013); Auszahlung Sportförderung in 2023
6/211010+861100	Bedarfszuweisungen		0,00	256.000,00	0,00	-256.000,00	-256.000,00	Transfer Schulbaufondsmittel an Schulgemeinerverband und keine BZ-Mittel (siehe Post 3011)
<b>221000</b>	<b>Berufsbildende mittlere Schulen</b>							
2/221000+861100	Transfers von Ländern, Landesfonds und Landesammern		0,00	16.000,00	0,00	-16.000,00	-16.000,00	Auszahlung BZ-Mittel in 2023
<b>380000</b>	<b>Kulturhaus</b>							
2/380000+300000	Kapitaltransfers von Bund, Bundesfonds und Bundesammern		0,00	17.100,00	0,00	-17.100,00	-17.100,00	Auszahlung KPC-Förderung für Photovoltaikanlage in 2023, KIG-Mittel erhalten - bis Fertigstellung auf VUG-Konto
2/380000+301001	Kapitaltransfers von Ländern, Landesfonds und Landesammern		0,00	12.800,00	0,00	-12.800,00	-12.800,00	Auszahlung Förderung für Photovoltaikanlage in 2023

HH-Stelle	Bezeichnung	DK	Buchungen	- Voranschlag	- Übertragung	= Abweichung	Betrag	Beschluss und Begründung
2/380000+301101	Kapitaltransfers von Ländern, Landesfonds und Landesammern		0,00	22.500,00	0,00	-22.500,00	-22.500,00	Auszahlung BZ-Mittel für Photovoltaikanlage in 2023
6/380000+307000	Kapitaltransfers von privaten Haushalten und privaten Organisationen ohne Erwerbszweck und andere		0,00	18.300,00	0,00	-18.300,00	-18.300,00	Beitrag Faschingsgilde wird nicht eingehoben, da Vorhaben ausfinanziert
<b>441900</b>	<b>Corona-Krise</b>							
2/441900+860002	Bundes-Zweckzuschuss kommunale Impfkampagne		20.062,00	33.400,00	0,00	-13.338,00	-13.338,00	Bundeszweckzuschuss nicht voll nachgewiesen (siehe Post 7280), Berücksichtigung in 2023
<b>612024</b>	<b>Asphaltierungen 2022</b>							
2/612024+301101	Kapitaltransfers von Ländern, Landesfonds und Landesammern		0,00	85.000,00	0,00	-85.000,00	-85.000,00	Auszahlung BZ-Mittel in 2023
2/612024+301400	Kapitaltransfers von Ländern, Landesfonds und Landesammern		0,00	29.900,00	0,00	-29.900,00	-29.900,00	Auszahlung K-GHP-Mittel in 2023
<b>612025</b>	<b>Sanierung ländliches Wegenetz</b>							
2/612025+861000	Transfers von Ländern, Landesfonds und Landesammern		0,00	17.200,00	0,00	-17.200,00	-17.200,00	Auszahlung Förderung in 2023
2/612025+861100	Transfers von Ländern, Landesfonds und Landesammern		0,00	15.000,00	0,00	-15.000,00	-15.000,00	Auszahlung BZ-Mittel in 2023
<b>616000</b>	<b>Wanderwege</b>							
2/616000+301100	Kapitaltransfers von Ländern, Landesfonds und Landesammern		0,00	23.400,00	0,00	-23.400,00	-23.400,00	Auszahlung BZ-Mittel für Jakobswegbrücke in 2023
<b>633000</b>	<b>Wildbachverbauung</b>							
2/633000+861100	Transfers von Ländern, Landesfonds und Landesammern		0,00	25.000,00	0,00	-25.000,00	-25.000,00	Auszahlung BZ-Mittel für Verbauung Rosenbach in 2023
<b>639000</b>	<b>Sonstige Einrichtungen und Maßnahmen</b>							
2/639000+305000	Kapitaltransfers von Unternehmen (ohne Finanzunternehmen)		0,00	10.000,00	0,00	-10.000,00	-10.000,00	Auszahlung Förderung für Oberflächenentwässerung Francobollo in 2023
<b>710000</b>	<b>Land- und forstwirtschaftlicher Wegebau</b>							
2/710000+861100	Transfers von Ländern, Landesfonds und Landesammern		0,00	15.000,00	0,00	-15.000,00	-15.000,00	Auszahlung BZ-Mittel in 2023

HH-Stelle	Bezeichnung	DK	Buchungen	- Voranschlag	- Übertragung	= Abweichung	Betrag	Beschluss und Begründung
<b>771000</b>	<b>Maßnahmen zur Förderung des Fremdenverkehrs</b>							
2/771000+816000	Kostenersatz TVB		18.000,00	0,00	0,00	18.000,00	18.000,00	Kostenersatz lt. Vertrag (GR 13.12.2022)
<b>820000</b>	<b>Wirtschaftshöfe</b>							
2/820000+810109	Leistungserlöse Wirtschaftshof Arbeiter		258.474,00	321.500,00	0,00	-63.026,00	-63.026,00	Urlaubs- und Überstunden wurden abgebaut
2/820000+810209	Leistungserlöse Wirtschaftshof Maschinen		74.073,00	104.300,00	0,00	-30.227,00	-30.227,00	Urlaubs- und Überstunden wurden abgebaut, geringere Nutzung von Maschinen
<b>851001</b>	<b>Abwasserverband Wörther See West</b>							
2/851001+850000	Interessentenbeiträge von Grundstückseigentümern und Anrainern		63.281,47	50.800,00	0,00	12.481,47	12.481,47	Durchläufer (siehe Post 752001)
2/851001+852100	Benützungsgebühren		386.219,84	423.000,00	0,00	-36.780,16	-36.780,16	Durchläufer (siehe Post 7520)
<b>852000</b>	<b>Betriebe der Müllbeseitigung</b>							
2/852000+829002	Sonstige Erträge Vergütung Altpapier		33.335,27	15.000,00	0,00	18.335,27	18.335,27	Altpapiererlöse unterliegen Schwankungen, erwarten Rückgang der Erlöse in 2023
2/852000+852100	Benützungsgebühren		232.439,76	220.000,00	0,00	12.439,76	12.439,76	5,7% höhere Einzahlungen als budgetiert
<b>852100</b>	<b>Altstoffsammelzentrum (ASZ)</b>							
2/852100+862000	Transfers von Gemeinden, Gemeindeverbände (ohne marktbestimmte Tätigkeit) und Gemeindefonds		13.127,27	33.800,00	0,00	-20.672,73	-20.672,73	Rechnung vom 2. Halbjahr eingebucht, Zahlung und Endabrechnung in 2023
<b>870000</b>	<b>Elektrizitätsversorgung</b>							
2/870000+301100	Kapitaltransfers von Ländern, Landesfonds und Landeskammern		0,00	10.000,00	0,00	-10.000,00	-10.000,00	Auszahlung BZ-Mittel für E-Ladestationen in 2023
<b>882000</b>	<b>Plakatierung</b>							
2/882000+829000	Sonstige Erträge		0,00	76.400,00	0,00	-76.400,00	-76.400,00	In 2023 werden Leistungen für LED-Wall erbracht - Umgliederungskonto (siehe 1,7710,7290)
	<b>Summe Mittelaufbringung</b>		<b>1.777.312,61</b>	<b>2.339.400,00</b>	<b>0,00</b>	<b>-562.087,39</b>	<b>-812.087,39</b>	

HH-Stelle	Bezeichnung	DK	Buchungen	- Voranschlag	- Übertragung	= Abweichung	Betrag	Beschluss und Begründung
<b>Mittelverwendung</b>	<b>Abweichung über 10.000,00 und mehr als 5,00%</b>							
<b>211000</b>	<b>Volksschule St.Jakob im Rosental</b>							
1/211000-728000	Entgelte für sonstige Leistungen	13	49.873,65	87.900,00	0,00	-38.026,35	-38.026,35	Geringere Kosten iW von Schülertransporten, risikoaverse Budgetierung durch steigende Energiekosten
<b>211010</b>	<b>Bildungscampus St.Jakob i.Ros.</b>							
5/211010-006000	Sonstige Grundstückseinrichtungen		0,00	10.000,00	0,00	-10.000,00	-10.000,00	Anschaffung Spielgeräte in 2023
5/211010-010000	Gebäude	95	471.001,96	529.300,00	0,00	-58.298,04	-58.298,04	In 2023 werden noch Leistungen erbracht
5/211010-750000	Transfers an Bund, Bundesfonds und Bundeskammern		250.000,00	0,00	0,00	250.000,00	250.000,00	250.000,00 EUR KIG-Mittel wurden rückgezahlt lt. GR 27.04.2022 (siehe 6,211010,300000)
5/211010-752202	Transfers an Gemeinden, Gemeindeverbände (ohne marktbestimmte Tätigkeit) und Gemeindefonds		0,00	93.900,00	0,00	-93.900,00	-93.900,00	Auszahlung Sportförderung in 2023 und Transfer an Schulgemeindefverband
<b>249000</b>	<b>Sonstige Einrichtungen und Maßnahmen</b>							
1/249000-751900	Transfers an Länder, Landesfonds und Landeskammern - Kostenanteil für Kindertagesstätten		114.645,12	124.900,00	0,00	-10.254,88	-10.254,88	Geringere Auszahlungen als lt. E-Government Portal angenommen
<b>380000</b>	<b>Kulturhaus</b>							
1/380000-061000	Gebäude und Bauten - Photovoltaikanlage		11.926,77	74.700,00	0,00	-62.773,23	-62.773,23	In 2023 werden noch Leistungen erbracht
<b>441900</b>	<b>Corona-Krise</b>							
1/441900-728000	kommunale Impfkampagne		20.062,00	33.400,00	0,00	-13.338,00	-13.338,00	Bundeszweckzuschuss nicht voll nachgewiesen (siehe Post 860002), Berücksichtigung in 2023
<b>612000</b>	<b>Gemeindestraßen</b>							
1/612000-413000	Handelswaren	42	0,00	30.000,00	0,00	-30.000,00	-30.000,00	Hausnummertafeln sollen in 2023 angeschafft werden
1/612000-720109	Kostenbeitrag Wirtschaftshof Arbeiter	42	41.443,50	60.000,00	0,00	-18.556,50	-18.556,50	Wirtschaftshofarbeiter haben weniger als prognostiziert für Ansatz gearbeitet
1/612000-777000	Kapitaltransfers an private Organisationen ohne Erwerbszweck		10.847,88	0,00	0,00	10.847,88	10.847,88	Asphaltierungen 2022 - Straße nicht Eigentum der Gemeinde

HH-Stelle	Bezeichnung	DK	Buchungen	- Voranschlag	- Übertragung	= Abweichung	Betrag	Beschluss und Begründung
<b>612024</b>	<b>Asphaltierungen 2022</b>							
1/612024-002005	Straßenbauten		142.930,87	239.900,00	0,00	-96.969,13	-96.969,13	In 2023 werden noch Leistungen erbracht
<b>616000</b>	<b>Wanderwege</b>							
1/616000-006000	Sonstige Grundstückseinrichtungen		0,00	29.400,00	0,00	-29.400,00	-29.400,00	In 2023 werden Leistungen für Jakobswegbrücke erbracht
<b>616100</b>	<b>Drauradweg</b>							
1/616100-015000	Kulturgüter unbeweglich		0,00	20.000,00	0,00	-20.000,00	-20.000,00	In 2023 werden noch Leistungen erbracht
<b>620000</b>	<b>Förderung der Wasserversorgung</b>							
1/620000-728000	Entgelte für sonstige Leistungen	45	1.769,00	13.900,00	0,00	-12.131,00	-12.131,00	In 2023 werden Leistungen (WVA-Erweiterung Pflichtversorgungsbereich) erbracht
<b>633000</b>	<b>Wildbachverbauung</b>							
1/633000-729000	Sonstige Ausgaben (Betreuungsdienst)	46	0,00	10.000,00	0,00	-10.000,00	-10.000,00	In 2022 keine zusätzlichen Leistungen, risikoavers budgetiert
1/633000-752000	Laufende Transferzahlungen Schutzwasserverband Rosental	46	15.257,00	50.000,00	0,00	-34.743,00	-34.743,00	In 2023 werden noch Leistungen für Verbauung Rosenbach erbracht
<b>710000</b>	<b>Land- und forstwirtschaftlicher Wegebau</b>							
1/710000-611000	Instandhaltung von Straßenbauten		953,66	15.000,00	0,00	-14.046,34	-14.046,34	In 2023 werden noch Leistungen erbracht
<b>771000</b>	<b>Maßnahmen zur Förderung des Fremdenverkehrs</b>							
1/771000-050000	Sonderanlagen		0,00	15.000,00	0,00	-15.000,00	-15.000,00	Verkaufsstände wurden über KG angeschafft
1/771000-729000	Sonstige Aufwendungen	50	0,00	76.400,00	0,00	-76.400,00	-76.400,00	In 2023 werden Leistungen für LED-Wall erbracht - Umgliederungskonto (siehe 2,8820,8290)
<b>814000</b>	<b>Straßenreinigung und Schneeräumung</b>							
1/814000-720109	Kostenbeitrag Wirtschaftshof Arbeiter	52	70.275,00	96.000,00	0,00	-25.725,00	-25.725,00	Weniger Arbeitsstunden für Schneeräumung als erwartet, starke Schwankungen bedingt durch Schneefall

HH-Stelle	Bezeichnung	DK	Buchungen	- Voranschlag	- Übertragung	= Abweichung	Betrag	Beschluss und Begründung
1/814000-720209	Kostenbeitrag Wirtschaftshof Maschinen	52	30.745,00	42.000,00	0,00	-11.255,00	-11.255,00	Weniger Maschinenstunden für Schneeräumung als erwartet, starke Schwankungen bedingt durch Schneefall
1/814000-728000	Entgelte für sonstige Leistungen	52	144.014,65	158.300,00	0,00	-14.285,35	-14.285,35	Rechnung von Dezember 2022 eingebucht (4.182,00 EUR), Zahlung in 2023; Starke Schwankungen bedingt durch Schneefall
<b>820000</b>	<b>Wirtschaftshöfe</b>							
1/820000-511000	Geldbezüge für Vertragsbedienstete in handwerklicher Verwendung	79	157.164,46	180.300,00	0,00	-23.135,54	-23.135,54	Auszahlung Bereitschaftsstunden wurden auf Konto 1,8200,5650 gebucht
<b>840000</b>	<b>Grundbesitz</b>							
1/840000-000000	Bebaute Grundstücke		12.739,90	40.000,00	0,00	-27.260,10	-27.260,10	Zahlung erfolgt in drei Jahresraten und nicht einmalig lt. Vertrag
<b>850000</b>	<b>WVA-Tallach/St.Oswald</b>							
1/850000-612000	Instandhaltung von Wasser- und Kanalisationsanlagen	61	2.092,00	14.000,00	0,00	-11.908,00	-11.908,00	Weniger Instandhaltungsaufwendungen als erwartet
<b>851001</b>	<b>Abwasserverband Wörther See West</b>							
1/851001-752001	Laufende Transferzahlungen an Gemeinden, Gemeindeverb. und -fonds		63.281,47	50.800,00	0,00	12.481,47	12.481,47	Durchläufer (siehe Post 8500)
<b>852000</b>	<b>Betriebe der Müllbeseitigung</b>							
1/852000-728200	Entgelt f. sonst. Leistungen Altpapierentsorgung	63	6.590,52	30.000,00	0,00	-23.409,48	-23.409,48	Rechnung vom 1.-3. Quartal 2022 eingebucht (Konto um 6.562,42 EUR überzogen), Zahlung in 2023
<b>870000</b>	<b>Elektrizitätsversorgung</b>							
1/870000-050000	Sonderanlagen		0,00	10.000,00	0,00	-10.000,00	-10.000,00	In 2023 werden Leistungen für E-Ladestationen erbracht
<b>882000</b>	<b>Plakatierung</b>							
1/882000-050000	Sonderanlagen		0,00	76.400,00	0,00	-76.400,00	-76.400,00	In 2023 werden Leistungen für LED-Wall erbracht
<b>Summe Mittelverwendung</b>			<b>1.617.614,41</b>	<b>2.211.500,00</b>	<b>0,00</b>	<b>-593.885,59</b>	<b>-593.885,59</b>	



Nachweis Vermögen mit abgeänderter Nutzungsdauer



Konto	Bezeichnung	Nutzungsdauer lt. VRV	Abweichende Nutzungsdauer	Begründung
2/0040001/08163	Selkacher Brücke / Dragositschacher Straße / Fahrbahn Fläche	33,0	33,0	lt. Velden (Tabelle VK)
2/0040001/08164	Schlatten / Schlattner Straße / Fahrbahn Fläche 20.300,49 m², C	33,0	33,0	lt. Velden (Tabelle VK)
2/0040001/08165	Dragositschach / Dragositschacher Straße / Fahrbahn Fläche 8.	33,0	33,0	lt. Velden (Tabelle VK)
2/0040001/08166	Tallach / Draustraße / Fahrbahn Fläche 7.080,96 m², Oberfläche	33,0	33,0	lt. Velden (Tabelle VK)
2/0040001/08167	Schlatten / Schlattner Straße / Fahrbahn Fläche 2.003,16 m², Ot	33,0	33,0	lt. Velden (Tabelle VK)
2/0040001/08169	Winkl / Trlotschnigweg mit Abzweigungen / Fahrbahn Fläche 2.4	33,0	33,0	lt. Velden (Tabelle VK)
2/0040001/08170	Sankt Oswald / Ticarweg / Fahrbahn Fläche 764,94 m², Oberfläc	33,0	33,0	lt. Velden (Tabelle VK)
2/0040001/08171	Mühlbach / Sagmeisterweg / Fahrbahn Fläche 88,72 m², Oberflä	33,0	33,0	lt. Velden (Tabelle VK)
2/0040001/08172	Schlatten / Ringstraße / Fahrbahn Fläche 4.204,64 m², Oberfläc	33,0	33,0	lt. Velden (Tabelle VK)
2/0040001/08173	Sankt Oswald / Brunnenweg St. Oswald / Fahrbahn Fläche 536,	33,0	33,0	lt. Velden (Tabelle VK)
2/0040001/08174	Greuth / Untergreutherweg / Fahrbahn Fläche 5.896,75 m², Obe	33,0	33,0	lt. Velden (Tabelle VK)
2/0040001/08175	Rosenbach / Einschichtenweg / Fahrbahn Fläche 12.345,22 m²,	33,0	33,0	lt. Velden (Tabelle VK)
2/0040001/08176	Paulibrücke / Überführung Fläche 179,76 m², Oberfläche Asphal	33,0	33,0	lt. Velden (Tabelle VK)
2/0040001/08177	Schlatten / Sridna Brdaweg / Fahrbahn Fläche 1.685,24 m², Obe	33,0	33,0	lt. Velden (Tabelle VK)
2/0040001/08178	Längdorfer Straße / Längdorfbachweg / Fahrbahn Fläche 1.158,	33,0	33,0	lt. Velden (Tabelle VK)
2/0040001/08179	Frießnitzerweg / Frießnitz / Fahrbahn Fläche 4.895,48 m², Oberf	33,0	33,0	lt. Velden (Tabelle VK)
2/0040001/08180	Kanin / Kaninerweg / Fahrbahn Fläche 5.966,60 m², Oberfläche	33,0	33,0	lt. Velden (Tabelle VK)
2/0040001/08181	Tallach / Obertallacherweg / Fahrbahn Fläche 6.155,75 m², Obe	33,0	33,0	lt. Velden (Tabelle VK)
2/0040001/08182	Schlatten / Zollhausweg / Fahrbahn Fläche 567,56 m², Oberfläc	33,0	33,0	lt. Velden (Tabelle VK)
2/0040001/08183	Schlatten / Biuschaweg / Fahrbahn Fläche 3.380,20 m², Oberfläc	33,0	33,0	lt. Velden (Tabelle VK)
2/0040001/08184	Mühlbach / Ratschobweg / Fahrbahn Fläche 1.002,48 m², Oberfl	33,0	33,0	lt. Velden (Tabelle VK)
2/0040001/08185	Sankt Jakob im Rosental / Podgradstraße / Fahrbahn Fläche 2.7	33,0	33,0	lt. Velden (Tabelle VK)
2/0040001/08186	Sankt Oswald / Celistinaweg / Fahrbahn Fläche 203,16 m², Obe	33,0	33,0	lt. Velden (Tabelle VK)
2/0040001/08187	Tösching / Töschinger Straße / Fahrbahn Fläche 2.172,16 m², O	33,0	33,0	lt. Velden (Tabelle VK)
2/0040001/08188	Sankt Oswald / St. Oswalder Straße / Fahrbahn Fläche 8.400,84	33,0	33,0	lt. Velden (Tabelle VK)
2/0040001/08189	Feistritzer Straße / Unterm Eichengrund mit zwei Abzweigungen	33,0	33,0	lt. Velden (Tabelle VK)
2/0040001/08190	Lessach / Bradanweg / Fahrbahn Fläche 295,77 m², Oberfläche	33,0	33,0	lt. Velden (Tabelle VK)
2/0040001/08191	Maria Elend / Suhagrabenweg / Fahrbahn Fläche 2.569,40 m², C	33,0	33,0	lt. Velden (Tabelle VK)
2/0040001/08192	Schlatten / Tscharreweg / Fahrbahn Fläche 498,84 m², Oberfläc	33,0	33,0	lt. Velden (Tabelle VK)
2/0040001/08193	Schlatten / Hanjakweg / Fahrbahn Fläche 1.551,00 m², Oberfläc	33,0	33,0	lt. Velden (Tabelle VK)
2/0040001/08194	Gorintschach / Gorintschacherweg / Fahrbahn Fläche 5.121,92 r	33,0	33,0	lt. Velden (Tabelle VK)
2/0040001/08196	Fresnach / Fresnachweg / Fahrbahn Fläche 219,64 m², Oberfläc	33,0	33,0	lt. Velden (Tabelle VK)
2/0040001/08197	Lessach / Brdaweg / Fahrbahn Fläche 2.151,80 m², Oberfläche /	33,0	33,0	lt. Velden (Tabelle VK)
2/0040001/08198	Tösching / Höhenweg / Fahrbahn Fläche 628,04 m², Oberfläche	33,0	33,0	lt. Velden (Tabelle VK)
2/0040001/08199	Drauradweg / Fahrbahn Fläche 2.203,24 m², Oberfläche Asphalt	33,0	33,0	lt. Velden (Tabelle VK)
2/0040001/08200	Greuth / Obergreutherweg / Fahrbahn Fläche 5.709,60 m², Ober	33,0	33,0	lt. Velden (Tabelle VK)
2/0040001/08203	Draublickweg / Draublickweg mit Abzweigung nach Osten / Fahr	33,0	33,0	lt. Velden (Tabelle VK)
2/0040001/08204	Srajach / Strojweg / Fahrbahn Fläche 643,12 m², Oberfläche Asf	33,0	33,0	lt. Velden (Tabelle VK)
2/0040001/08206	Karawankenblickweg / Trattenweg / Fahrbahn Fläche 3.767,10 r	33,0	33,0	lt. Velden (Tabelle VK)
2/0040001/08207	Gorintschach / Grenzweg / Fahrbahn Fläche 4.558,64 m², Oberf	33,0	33,0	lt. Velden (Tabelle VK)

Konto	Bezeichnung	Nutzungsdauer lt. VRV	Abweichende Nutzungsdauer	Begründung
2/0040001/08209	Marktstraße / Fahrbahn Fläche 2.642,96 m <sup>2</sup> , Oberfläche Asphalt	33,0	33,0	lt. Velden (Tabelle VK)
2/0040001/08210	Rosenbach / Ziegeleiweg / Fahrbahn Fläche 1.173,56 m <sup>2</sup> , Oberfl	33,0	33,0	lt. Velden (Tabelle VK)
2/0040001/08212	Kirchenweg Maria Elend / Maria Elend / Fahrbahn Fläche 4.302,	33,0	33,0	lt. Velden (Tabelle VK)
2/0040001/08213	Maria Elend / Baumeisterweg / Fahrbahn Fläche 2.778,28 m <sup>2</sup> , O	33,0	33,0	lt. Velden (Tabelle VK)
2/0040001/08214	Schulweg Rosenbach / Rosenbach / Fahrbahn Fläche 2.184,92	33,0	33,0	lt. Velden (Tabelle VK)
2/0040001/08215	Radstation Zubringer Fresnach / Fahrbahn Fläche 40,72 m <sup>2</sup> , Ob	33,0	33,0	lt. Velden (Tabelle VK)
2/0040001/08216	Tallach / Untertallacherweg / Fahrbahn Fläche 6.128,46 m <sup>2</sup> , Obe	33,0	33,0	lt. Velden (Tabelle VK)
2/0040001/08217	Mühlbach / Fermweg / Fahrbahn Fläche 1.619,16 m <sup>2</sup> , Oberfläch	33,0	33,0	lt. Velden (Tabelle VK)
2/0040001/08218	Mühlbach / Sagmeisterweg / Fahrbahn Fläche 3.608,50 m <sup>2</sup> , Obe	33,0	33,0	lt. Velden (Tabelle VK)
2/0040001/08219	Längdorfer Straße / Fahrbahn Fläche 6.120,72 m <sup>2</sup> , Oberfläche A	33,0	33,0	lt. Velden (Tabelle VK)
2/0040001/08220	Srajacherweg / Srajach / Fahrbahn Fläche 1.188,92 m <sup>2</sup> , Oberfläc	33,0	33,0	lt. Velden (Tabelle VK)
2/0040001/08222	Drauradweg / Fahrbahn Fläche 2.305,32 m <sup>2</sup> , Oberfläche Komb.	33,0	33,0	lt. Velden (Tabelle VK)
2/0040001/08223	Karawankenblickweg / Am Drauradweg / Fahrbahn Fläche 1.227	33,0	33,0	lt. Velden (Tabelle VK)
2/0040001/08224	Trattenweg / Florianiweg mit Abzweigungen / Fahrbahn Fläche 2	33,0	33,0	lt. Velden (Tabelle VK)
2/0040001/08225	Flurweg / Rastalerweg / Fahrbahn Fläche 1.544,64 m <sup>2</sup> , Oberfläc	33,0	33,0	lt. Velden (Tabelle VK)
2/0040001/08227	Maria Elend / Felsenreich / Fahrbahn Fläche 2.396,52 m <sup>2</sup> , Oberf	33,0	33,0	lt. Velden (Tabelle VK)
2/0040001/08228	Eichenweg / Am Eichengrund / Fahrbahn Fläche 1.768,80 m <sup>2</sup> , O	33,0	33,0	lt. Velden (Tabelle VK)
2/0040001/08229	Herzeleweg / Turnergasse mit Abzweigung nach Süden / Fahrba	33,0	33,0	lt. Velden (Tabelle VK)
2/0040001/08230	Graben Rosenbach Teichwiese / Fahrbahn Fläche 21,40 m <sup>2</sup> , Ob	33,0	33,0	lt. Velden (Tabelle VK)
2/0040001/08231	Feistritzer Straße / Draublickweg mit Abzweigungen im Osten / F	33,0	33,0	lt. Velden (Tabelle VK)
2/0040001/08232	Tschernitzen / Kaninerweg / Fahrbahn Fläche 2.379,56 m <sup>2</sup> , C	33,0	33,0	lt. Velden (Tabelle VK)
2/0040001/08233	Dreilach / Dreilacher Straße / Fahrbahn Fläche 5.278,84 m <sup>2</sup> , Obr	33,0	33,0	lt. Velden (Tabelle VK)
2/0040001/08234	Srajach / Watzkoweg / Fahrbahn Fläche 570,72 m <sup>2</sup> , Oberfläche ,	33,0	33,0	lt. Velden (Tabelle VK)
2/0040001/08235	Tösching / Waldweg / Fahrbahn Fläche 85,32 m <sup>2</sup> , Oberfläche As	33,0	33,0	lt. Velden (Tabelle VK)
2/0040001/08236	Kirchenweg / St. Jakob / Fahrbahn Fläche 483,48 m <sup>2</sup> , Oberfläch	33,0	33,0	lt. Velden (Tabelle VK)
2/0040001/08238	Schulweg Maria Elend mit Abzweigung / Maria Elend / Fahrbahn	33,0	33,0	lt. Velden (Tabelle VK)
2/0040001/08239	Winkl / Egartnersiedlung / Fahrbahn Fläche 3.363,12 m <sup>2</sup> , Oberflä	33,0	33,0	lt. Velden (Tabelle VK)
2/0040001/08240	Sankt Peter / Bäckerweg / Fahrbahn Fläche 680,58 m <sup>2</sup> , Oberfläc	33,0	33,0	lt. Velden (Tabelle VK)
2/0040001/08243	Winkl / Hafnerweg / Fahrbahn Fläche 322,04 m <sup>2</sup> , Oberfläche As	33,0	33,0	lt. Velden (Tabelle VK)
2/0040001/08244	Lessach / Kopeinweg / Fahrbahn Fläche 568,68 m <sup>2</sup> , Oberfläche	33,0	33,0	lt. Velden (Tabelle VK)
2/0040001/08246	Winkl / Wassermannweg / Fahrbahn Fläche 1.497,56 m <sup>2</sup> , Oberfl	33,0	33,0	lt. Velden (Tabelle VK)
2/0040001/08247	Schlatten / Arichweg / Fahrbahn Fläche 1.629,06 m <sup>2</sup> , Oberfläche	33,0	33,0	lt. Velden (Tabelle VK)
2/0040001/08248	Franz Schenk Straße / Siedlungsgasse / Fahrbahn Fläche 804,5	33,0	33,0	lt. Velden (Tabelle VK)
2/0040001/08251	Alte L55 Srajach / Srajach / Fahrbahn Fläche 2.062,85 m <sup>2</sup> , Ober	33,0	33,0	lt. Velden (Tabelle VK)
2/0040001/08252	Schlatten / Talweg mit Abzweigung / Fahrbahn Fläche 1.234,56	33,0	33,0	lt. Velden (Tabelle VK)
2/0040001/08254	Mühlbach / Untermühlbacherweg / Fahrbahn Fläche 5.569,88 m	33,0	33,0	lt. Velden (Tabelle VK)
2/0040001/08255	Karawankenblickweg / Rastalerweg / Fahrbahn Fläche 305,24 m	33,0	33,0	lt. Velden (Tabelle VK)
2/0040001/08257	Feuerwehrweg Maria Elend / Maria Elend / Fahrbahn Fläche 1.6	33,0	33,0	lt. Velden (Tabelle VK)
2/0040001/08259	Schlatten / Oberschlattnerweg / Fahrbahn Fläche 1.866,32 m <sup>2</sup> , C	33,0	33,0	lt. Velden (Tabelle VK)
2/0040001/08260	Rosenbach / Kraftwerksweg / Fahrbahn Fläche 2.010,08 m <sup>2</sup> , Ob	33,0	33,0	lt. Velden (Tabelle VK)

Konto	Bezeichnung	Nutzungsdauer lt. VRV	Abweichende Nutzungsdauer	Begründung
2/0040001/08261	Schlatten / Hubertweg / Fahrbahn Fläche 376,80 m <sup>2</sup> , Oberfläche	33,0	33,0	lt. Velden (Tabelle VK)
2/0040001/08262	Kanin / Grumutchnigweg / Fahrbahn Fläche 1.423,76 m <sup>2</sup> , Oberfl	33,0	33,0	lt. Velden (Tabelle VK)
2/0040001/08264	Längdorfer Straße / Metschinaweg / Fahrbahn Fläche 301,08 m <sup>2</sup>	33,0	33,0	lt. Velden (Tabelle VK)
2/0040001/08265	Maria Elend / Krotendorferweg mit Abzweigungen / Fahrbahn Flä	33,0	33,0	lt. Velden (Tabelle VK)
2/0040001/08266	Winkl / Unterwinklerweg / Fahrbahn Fläche 1.482,00 m <sup>2</sup> , Oberflä	33,0	33,0	lt. Velden (Tabelle VK)
2/0040001/08267	Maria Elend / Miklauweg / Fahrbahn Fläche 842,36 m <sup>2</sup> , Oberfläc	33,0	33,0	lt. Velden (Tabelle VK)
2/0040001/08268	Winkl / Trlotschnigweg mit Abzweigungen / Fahrbahn Fläche 731	33,0	33,0	lt. Velden (Tabelle VK)
2/0040001/08269	Feistritzer Straße / Fahrbahn Fläche 2.629,24 m <sup>2</sup> , Oberfläche As	33,0	33,0	lt. Velden (Tabelle VK)
2/0040001/08270	Maria Elend / Festingerweg / Fahrbahn Fläche 471,04 m <sup>2</sup> , Oberf	33,0	33,0	lt. Velden (Tabelle VK)
2/0040001/08271	Winkl / Leoweg / Fahrbahn Fläche 316,80 m <sup>2</sup> , Oberfläche Komb.	33,0	33,0	lt. Velden (Tabelle VK)
2/0040001/08272	Kanin / Franzonweg / Fahrbahn Fläche 583,68 m <sup>2</sup> , Oberfläche A	33,0	33,0	lt. Velden (Tabelle VK)
2/0040001/08273	Bahnweg Winkl / Winkl / Fahrbahn Fläche 1.834,60 m <sup>2</sup> , Oberfläc	33,0	33,0	lt. Velden (Tabelle VK)
2/0040001/08274	Maria Elend / Marienweg / Fahrbahn Fläche 322,54 m <sup>2</sup> , Oberfläc	33,0	33,0	lt. Velden (Tabelle VK)
2/0040001/08275	Tallach / Radischbachweg / Fahrbahn Fläche 187,44 m <sup>2</sup> , Oberfläc	33,0	33,0	lt. Velden (Tabelle VK)
2/0040001/08277	Dorfweg / Bachweg / Fahrbahn Fläche 678,45 m <sup>2</sup> , Oberfläche A	33,0	33,0	lt. Velden (Tabelle VK)
2/0040001/08278	Dreilach / Woschtianweg / Fahrbahn Fläche 453,20 m <sup>2</sup> , Oberfläc	33,0	33,0	lt. Velden (Tabelle VK)
2/0040001/08280	Sankt Oswald / Jakobweg / Fahrbahn Fläche 981,32 m <sup>2</sup> , Oberflä	33,0	33,0	lt. Velden (Tabelle VK)
2/0040001/08281	Kanin / Wuatintschweg / Fahrbahn Fläche 2.442,16 m <sup>2</sup> , Oberfläc	33,0	33,0	lt. Velden (Tabelle VK)
2/0040001/08282	Maria Elend / Messnerweg / Fahrbahn Fläche 1.019,00 m <sup>2</sup> , Oberf	33,0	33,0	lt. Velden (Tabelle VK)
2/0040001/08283	Kläranlage / Fahrbahn Fläche 978,72 m <sup>2</sup> , Oberfläche Asphalt, Zi	33,0	33,0	lt. Velden (Tabelle VK)
2/0040001/08284	Rosenbach / Forstgartenweg / Fahrbahn Fläche 1.389,20 m <sup>2</sup> , Ot	33,0	33,0	lt. Velden (Tabelle VK)
2/0040001/08285	Rosenbach / Einschichtenweg / Fahrbahn Fläche 78,96 m <sup>2</sup> , Obe	33,0	33,0	lt. Velden (Tabelle VK)
2/0040001/08288	Frießnitz / Fertinweg / Fahrbahn Fläche 844,24 m <sup>2</sup> , Oberfläche A	33,0	33,0	lt. Velden (Tabelle VK)
2/0040001/08291	Dragositschach / Markitzweg / Fahrbahn Fläche 812,56 m <sup>2</sup> , Obe	33,0	33,0	lt. Velden (Tabelle VK)
2/0040001/08293	Draublickweg / Draublickweg mit Abzweigungen im Osten / Fahr	33,0	33,0	lt. Velden (Tabelle VK)
2/0040001/08295	Bachweg / Dorfweg / Fahrbahn Fläche 271,20 m <sup>2</sup> , Oberfläche A	33,0	33,0	lt. Velden (Tabelle VK)
2/0040001/08297	Draublickweg / Draublickweg / Fahrbahn Fläche 553,68 m <sup>2</sup> , Obe	33,0	33,0	lt. Velden (Tabelle VK)
2/0040001/08298	Tallach / Tischlergründe / Fahrbahn Fläche 1.028,12 m <sup>2</sup> , Oberflä	33,0	33,0	lt. Velden (Tabelle VK)
2/0040001/08299	Draublickweg / Susicweg Ost / Fahrbahn Fläche 463,92 m <sup>2</sup> , Obe	33,0	33,0	lt. Velden (Tabelle VK)
2/0040001/08300	Lessach / Mühlenweg / Fahrbahn Fläche 2.005,38 m <sup>2</sup> , Oberfläche	33,0	33,0	lt. Velden (Tabelle VK)
2/0040001/08301	Franz Schenk Straße / Siedlungsweg / Fahrbahn Fläche 1.592,0	33,0	33,0	lt. Velden (Tabelle VK)
2/0040001/08303	Schulweg / Dreilacher Straße / Fahrbahn Fläche 2.194,96 m <sup>2</sup> , O	33,0	33,0	lt. Velden (Tabelle VK)
2/0040001/08304	Rosenbach / Einschichtenweg / Fahrbahn Fläche 671,36 m <sup>2</sup> , Ob	33,0	33,0	lt. Velden (Tabelle VK)
2/0040001/08305	Schlatten / Talweg mit Abzweigung / Fahrbahn Fläche 266,48 m <sup>2</sup>	33,0	33,0	lt. Velden (Tabelle VK)
2/0040001/08306	Dragositschach / Achacicweg / Fahrbahn Fläche 1.131,04 m <sup>2</sup> , O	33,0	33,0	lt. Velden (Tabelle VK)
2/0040001/08307	Rosental Straße / Sägeweg / Fahrbahn Fläche 302,46 m <sup>2</sup> , Oberf	33,0	33,0	lt. Velden (Tabelle VK)
2/0040001/08308	Schlatten / Oberschlattnerweg / Fahrbahn Fläche 385,60 m <sup>2</sup> , Ob	33,0	33,0	lt. Velden (Tabelle VK)
2/0040001/08310	Drauradweg Brücke Suhagraben / Fahrbahn Fläche 155,76 m <sup>2</sup> , i	33,0	33,0	lt. Velden (Tabelle VK)
2/0040001/08311	Dr. Karl Exel Weg / ESG-Siedlung / Fahrbahn Fläche 745,44 m <sup>2</sup> ,	33,0	33,0	lt. Velden (Tabelle VK)
2/0040001/08313	Draublickweg / Draublickweg mit Abzweigungen im Osten/Längc	33,0	33,0	lt. Velden (Tabelle VK)

Konto	Bezeichnung	Nutzungsdauer lt. VRV	Abweichende Nutzungsdauer	Begründung
2/0040001/08314	Feistritz / Draublickweg mit Abzweigungen im Osten / Fahrbahn	33,0	33,0	lt. Velden (Tabelle VK)
2/0040001/08315	Maria Elend / Felsenreich - Mitte / Fahrbahn Fläche 710,56 m², C	33,0	33,0	lt. Velden (Tabelle VK)
2/0040001/08316	Bahnhofzufahrtsweg Rosenbach / Rosenbach / Fahrbahn Fläche	33,0	33,0	lt. Velden (Tabelle VK)
2/0040001/08317	Längdorfer Straße / Fahrbahn Fläche 1.234,80 m², Oberfläche A	33,0	33,0	lt. Velden (Tabelle VK)
2/0040001/08320	Dorfweg / Bachweg / Fahrbahn Fläche 51,33 m², Oberfläche Asp	33,0	33,0	lt. Velden (Tabelle VK)
2/0040001/08321	Melcherweg (Alte B85 Tallach) / Tallach / Fahrbahn Fläche 334,;	33,0	33,0	lt. Velden (Tabelle VK)
2/0040001/08322	Sankt Peter / St. Peter Straße / Fahrbahn Fläche 4.141,65 m², C	33,0	33,0	lt. Velden (Tabelle VK)
2/0040001/08323	Karawankenblickweg / Hrstajeweg / Fahrbahn Fläche 628,80 m²	33,0	33,0	lt. Velden (Tabelle VK)
2/0040001/08324	Sankt Jakob im Rosental / Am Graben / Fahrbahn Fläche 1.502,	33,0	33,0	lt. Velden (Tabelle VK)
2/0040001/08326	Maria Elend / Krotendorferweg mit Abzweigungen / Fahrbahn Flä	33,0	33,0	lt. Velden (Tabelle VK)
2/0040001/08327	Mühlbach / Antoniweg / Fahrbahn Fläche 79,53 m², Oberfläche /	33,0	33,0	lt. Velden (Tabelle VK)
2/0040001/08330	Mühlbach / Drauweg / Fahrbahn Fläche 805,20 m², Oberfläche /	33,0	33,0	lt. Velden (Tabelle VK)
2/0040001/08334	Tösching / Waldweg / Fahrbahn Fläche 1.458,32 m², Oberfläche	33,0	33,0	lt. Velden (Tabelle VK)
2/0040001/08335	Maria Elend / Felsenreich / Fahrbahn Fläche 257,68 m², Oberflä	33,0	33,0	lt. Velden (Tabelle VK)
2/0040001/08336	Sackgasse Rassinger Schlatten / Fahrbahn Fläche 450,00 m², C	33,0	33,0	lt. Velden (Tabelle VK)
2/0040001/08338	Lessach / Steinerweg Brda / Fahrbahn Fläche 343,44 m², Oberfl	33,0	33,0	lt. Velden (Tabelle VK)
2/0040001/08339	Hofzufahrt Mikel / Fahrbahn Fläche 133,11 m², Oberfläche Asph	33,0	33,0	lt. Velden (Tabelle VK)
2/0040001/08340	Maria Elend / Tomaschweg / Fahrbahn Fläche 510,08 m², Oberf	33,0	33,0	lt. Velden (Tabelle VK)
2/0040001/08341	Greuth / Dürrenbachweg / Fahrbahn Fläche 2.206,32 m², Oberflä	33,0	33,0	lt. Velden (Tabelle VK)
2/0040001/08342	Gorintschach / Gitschtalerweg / Fahrbahn Fläche 379,56 m², Ob	33,0	33,0	lt. Velden (Tabelle VK)
2/0040001/08344	Karawankenblickweg / Am Drauradweg/Längdorfer Straße / Fah	33,0	33,0	lt. Velden (Tabelle VK)
2/0040001/08347	Schlatten / Napotoce Weg / Fahrbahn Fläche 221,76 m², Oberflä	33,0	33,0	lt. Velden (Tabelle VK)
2/0040001/08348	Sechshausweg Rosenbach / Rosenbach / Fahrbahn Fläche 659	33,0	33,0	lt. Velden (Tabelle VK)
2/0040001/08349	Gorintschach / Rescheweg / Fahrbahn Fläche 345,12 m², Oberfl	33,0	33,0	lt. Velden (Tabelle VK)
2/0040001/08350	Sechshausweg Rosenbach / Rosenbach / Fahrbahn Fläche 655	33,0	33,0	lt. Velden (Tabelle VK)
2/0040001/08351	Winkl / Sommerweg / Fahrbahn Fläche 299,48 m², Oberfläche K	33,0	33,0	lt. Velden (Tabelle VK)
2/0040001/08354	Winkl / Dervebachweg / Fahrbahn Fläche 589,56 m², Oberfläche	33,0	33,0	lt. Velden (Tabelle VK)
2/0040001/08355	Umkehrplatz Mikel / Fahrbahn Fläche 131,87 m², Oberfläche Asp	33,0	33,0	lt. Velden (Tabelle VK)
2/0040001/08356	Tallach / Klotzerweg / Fahrbahn Fläche 668,60 m², Oberfläche A	33,0	33,0	lt. Velden (Tabelle VK)
2/0040001/08357	Sankt Jakob im Rosental / Podgradstraße / Fahrbahn Fläche 1.8	33,0	33,0	lt. Velden (Tabelle VK)
2/0040001/08359	Hurizachweg / Sankt Jakob im Rosental / Fahrbahn Fläche 148,!	33,0	33,0	lt. Velden (Tabelle VK)
2/0040001/08360	Obergreutherweg / Greuth / Fahrbahn Fläche 149,04 m², Oberflä	33,0	33,0	lt. Velden (Tabelle VK)
2/0040001/08361	Hauptplatz / Fahrbahn Fläche 487,76 m², Oberfläche Komb. Sch	33,0	33,0	lt. Velden (Tabelle VK)
2/0040001/08362	Maria Elend / Bicekweg / Fahrbahn Fläche 384,16 m², Oberfläche	33,0	33,0	lt. Velden (Tabelle VK)
2/0040001/08363	Winkl / Taupeweg / Fahrbahn Fläche 906,28 m², Oberfläche Asp	33,0	33,0	lt. Velden (Tabelle VK)
2/0040001/08364	Sankt Oswald / Föhrenweg / Fahrbahn Fläche 354,24 m², Oberfl	33,0	33,0	lt. Velden (Tabelle VK)
2/0040001/08365	Rosenbacher Straße (St.Jakob/Rosental) / Milliweg / Fahrbahn F	33,0	33,0	lt. Velden (Tabelle VK)
2/0040001/08366	Draublickweg/Karawankenblickweg / Susicweg West / Fahrbahn	33,0	33,0	lt. Velden (Tabelle VK)
2/0040001/08367	Mühlbach / Kandolfweg / Fahrbahn Fläche 765,84 m², Oberfläche	33,0	33,0	lt. Velden (Tabelle VK)
2/0040001/08369	Sankt Peter / Razun Straße / Fahrbahn Fläche 211,80 m², Oberf	33,0	33,0	lt. Velden (Tabelle VK)

Konto	Bezeichnung	Nutzungsdauer lt. VRV	Abweichende Nutzungsdauer	Begründung
2/0040001/08370	Rosenbach / Hundertersiedlung / Fahrbahn Fläche 1.461,28 m²,	33,0	33,0	lt. Velden (Tabelle VK)
2/0040001/08371	Längdorfer Straße / Fahrbahn Fläche 641,00 m², Oberfläche Asf	33,0	33,0	lt. Velden (Tabelle VK)
2/0040001/08372	Drauradweg / Radweg Fläche 1.373,58 m², Oberfläche Asphalt,	33,0	33,0	lt. Velden (Tabelle VK)
2/0040001/08373	Maria Elend / Lipeweg / Fahrbahn Fläche 296,92 m², Oberfläche	33,0	33,0	lt. Velden (Tabelle VK)
2/0040001/08374	Karawankenblickweg / Am Drauradweg / Fahrbahn Fläche 138,0	33,0	33,0	lt. Velden (Tabelle VK)
2/0040001/08376	Sechshausweg Rosenbach / Rosenbach / Fahrbahn Fläche 2.40	33,0	33,0	lt. Velden (Tabelle VK)
2/0040001/08377	Sankt Peter / Brezelsiedlung / Fahrbahn Fläche 590,48 m², Ober	33,0	33,0	lt. Velden (Tabelle VK)
2/0040001/08378	Dreilach / Dreilacher Straße / Fahrbahn Fläche 414,12 m², Ober	33,0	33,0	lt. Velden (Tabelle VK)
2/0040001/08380	Hauptplatz / Podgradstraße / Fahrbahn Fläche 595,02 m², Oberf	33,0	33,0	lt. Velden (Tabelle VK)
2/0040001/08383	Gorintschach / Lebenweg / Fahrbahn Fläche 684,00 m², Oberflä	33,0	33,0	lt. Velden (Tabelle VK)
2/0040001/08384	Hofzufahrt Notsch / Fahrbahn Fläche 229,56 m², Oberfläche Asf	33,0	33,0	lt. Velden (Tabelle VK)
2/0040001/08385	Gorintschach / Stichweg Krajnc / Fahrbahn Fläche 157,52 m², O	33,0	33,0	lt. Velden (Tabelle VK)
2/0040001/08386	Längdorfer Straße/Flurweg / Rastalerweg / Fahrbahn Fläche 2.1	33,0	33,0	lt. Velden (Tabelle VK)
2/0040001/08387	Maria Elend / Pachernigweg / Fahrbahn Fläche 728,06 m², Ober	33,0	33,0	lt. Velden (Tabelle VK)
2/0040001/08388	Maria Elend / Ogradnigweg / Fahrbahn Fläche 120,00 m², Oberf	33,0	33,0	lt. Velden (Tabelle VK)
2/0040001/08389	Längdorf / Am Drauradweg / Fahrbahn Fläche 400,84 m², Oberfl	33,0	33,0	lt. Velden (Tabelle VK)
2/0040001/08391	Maria Elend / Krotendorferweg mit Abzweigungen / Fahrbahn Flä	33,0	33,0	lt. Velden (Tabelle VK)
2/0040001/08392	Karawankenblickweg / Längdorfer Straße/Am Drauradweg / Fah	33,0	33,0	lt. Velden (Tabelle VK)
2/0040001/08393	Weg Hochbehälter Schlatten / Fahrbahn Fläche 467,48 m², Obe	33,0	33,0	lt. Velden (Tabelle VK)
2/0040001/08394	Sankt Oswald / Schusterweg / Fahrbahn Fläche 265,20 m², Obe	33,0	33,0	lt. Velden (Tabelle VK)
2/0040001/08395	Hauptplatz / Fahrbahn Fläche 781,00 m², Oberfläche Asphalt, Zi	33,0	33,0	lt. Velden (Tabelle VK)
2/0040001/08396	Greuth / Obergreutherweg / Fahrbahn Fläche 152,96 m², Oberflä	33,0	33,0	lt. Velden (Tabelle VK)
2/0040001/08397	Feistritzer Straße / Fahrbahn Fläche 113,00 m², Oberfläche Aspl	33,0	33,0	lt. Velden (Tabelle VK)
2/0040001/08398	Dragositschach / Vohadweg / Fahrbahn Fläche 431,40 m², Ober	33,0	33,0	lt. Velden (Tabelle VK)
2/0040001/08399	Maria Elend / Felsenreich - Nord / Fahrbahn Fläche 959,92 m², C	33,0	33,0	lt. Velden (Tabelle VK)
2/0040001/08401	Srajach - West / Srajach / Fahrbahn Fläche 688,40 m², Oberfläc	33,0	33,0	lt. Velden (Tabelle VK)
2/0040001/08402	Mühlbach / Hofmühlerweg / Fahrbahn Fläche 441,16 m², Oberflä	33,0	33,0	lt. Velden (Tabelle VK)
2/0040001/08404	Schlatten / Strelitzweg / Fahrbahn Fläche 1.168,72 m², Oberfläc	33,0	33,0	lt. Velden (Tabelle VK)
2/0040001/08405	Schlatten / Mikelweg Verbindungsstraße / Fahrbahn Fläche 814,	33,0	33,0	lt. Velden (Tabelle VK)
2/0040001/08406	Gorintschach / Almweg / Fahrbahn Fläche 419,72 m², Oberfläch	33,0	33,0	lt. Velden (Tabelle VK)
2/0040001/08407	Mühlbach / Gertraudskogelweg / Fahrbahn Fläche 302,48 m², O	33,0	33,0	lt. Velden (Tabelle VK)
2/0040001/08408	Marktstraße / Fahrbahn Fläche 1.000,00 m², Oberfläche Komb. S	33,0	33,0	lt. Velden (Tabelle VK)
2/0040001/08409	Winkl / Dervebachweg / Fahrbahn Fläche 836,36 m², Oberfläche	33,0	33,0	lt. Velden (Tabelle VK)
2/0040001/08410	Trattenweg / Florianiweg mit Abzweigungen / Fahrbahn Fläche 1	33,0	33,0	lt. Velden (Tabelle VK)
2/0040001/08411	Zufahrt Kampitsch Maria Elend / Fahrbahn Fläche 142,80 m², Ol	33,0	33,0	lt. Velden (Tabelle VK)
2/0040001/08413	Gorintschach / Almweg / Fahrbahn Fläche 465,16 m², Oberfläch	33,0	33,0	lt. Velden (Tabelle VK)
2/0040001/08414	Winkl / Wassermannweg / Fahrbahn Fläche 517,48 m², Oberfläc	33,0	33,0	lt. Velden (Tabelle VK)
2/0040001/08416	Winkl / Ofnerweg / Fahrbahn Fläche 313,92 m², Oberfläche Aspl	33,0	33,0	lt. Velden (Tabelle VK)
2/0040001/08417	Rosenbacher Straße (St.Jakob/Rosental) / Kotzhügelweg / Fahrl	33,0	33,0	lt. Velden (Tabelle VK)
2/0040001/08418	Zufahrt Paulibrücke / Fahrbahn Fläche 160,28 m², Oberfläche As	33,0	33,0	lt. Velden (Tabelle VK)

Konto	Bezeichnung	Nutzungsdauer lt. VRV	Abweichende Nutzungsdauer	Begründung
2/0040001/08419	Feistritz / Feistritzer Straße / Fahrbahn Fläche 445,16 m², Oberfl	33,0	33,0	lt. Velden (Tabelle VK)
2/0040001/08420	Längdorfer Straße / Secherweg / Fahrbahn Fläche 258,56 m², O	33,0	33,0	lt. Velden (Tabelle VK)
2/0040001/08421	Feldweg Janezic / Fahrbahn Fläche 178,40 m², Oberfläche Kom	33,0	33,0	lt. Velden (Tabelle VK)
2/0040001/08422	Lessach / Brdaweg / Fahrbahn Fläche 2.169,30 m², Oberfläche l	33,0	33,0	lt. Velden (Tabelle VK)
2/0040001/08423	Maria Elend / Deanaweg / Fahrbahn Fläche 602,25 m², Oberfläc	33,0	33,0	lt. Velden (Tabelle VK)
2/0040001/08425	Maria Elend / Painterweg / Fahrbahn Fläche 574,52 m², Oberfläc	33,0	33,0	lt. Velden (Tabelle VK)
2/0040001/08426	Suhagrabenweg / Fahrbahn Fläche 71,84 m², Oberfläche Aspha	33,0	33,0	lt. Velden (Tabelle VK)
2/0040001/08427	Trattenweg / Am Graben / Fahrbahn Fläche 658,56 m², Oberfläc	33,0	33,0	lt. Velden (Tabelle VK)
2/0040001/08428	Gorintschach / Grenzweg / Fahrbahn Fläche 530,76 m², Oberflä	33,0	33,0	lt. Velden (Tabelle VK)
2/0040001/08429	Gehweg Längdorferbach / Fahrbahn Fläche 405,56 m², Oberfläc	33,0	33,0	lt. Velden (Tabelle VK)
2/0040001/08431	Sankt Oswald / Lessnigweg / Fahrbahn Fläche 235,05 m², Oberl	33,0	33,0	lt. Velden (Tabelle VK)
2/0040001/08432	Sankt Oswald / Lakscheweg / Fahrbahn Fläche 1.110,88 m², Ob	33,0	33,0	lt. Velden (Tabelle VK)
2/0040001/08433	Zugang Gehweg Längdorferbach / Fahrbahn Fläche 106,16 m²,	33,0	33,0	lt. Velden (Tabelle VK)
2/0040001/08434	Draublickweg / Feistritzer Straße / Fahrbahn Fläche 127,20 m², t	33,0	33,0	lt. Velden (Tabelle VK)
2/0040001/08435	Tallach / Zwitniggweg / Fahrbahn Fläche 752,92 m², Oberfläche	33,0	33,0	lt. Velden (Tabelle VK)
2/0040001/08436	Srajach / Keuschnigweg / Fahrbahn Fläche 543,76 m², Oberfläc	33,0	33,0	lt. Velden (Tabelle VK)
2/0040001/08437	Zufahrt Zeckenbar / Fahrbahn Fläche 83,56 m², Oberfläche Aspl	33,0	33,0	lt. Velden (Tabelle VK)
2/0040001/08438	Maria Elend / Marienweg / Fahrbahn Fläche 205,76 m², Oberfläc	33,0	33,0	lt. Velden (Tabelle VK)
2/0040001/08439	Maria Elend / Koschatweg / Fahrbahn Fläche 199,16 m², Oberflä	33,0	33,0	lt. Velden (Tabelle VK)
2/0040001/08440	Maria Elend / Suhagrabenweg / Fahrbahn Fläche 1.551,18 m², C	33,0	33,0	lt. Velden (Tabelle VK)
2/0040001/08441	Mühlbach / Drauweg / Fahrbahn Fläche 3.514,24 m², Oberfläche	33,0	33,0	lt. Velden (Tabelle VK)
2/0040001/08442	Sankt Jakob im Rosental / Hurizachweg/Längdorfer Straße / Fah	33,0	33,0	lt. Velden (Tabelle VK)
2/0040001/08443	Rosenbach / Poschingerweg / Fahrbahn Fläche 564,60 m², Obe	33,0	33,0	lt. Velden (Tabelle VK)
2/0040001/08444	Tallach / Stertinjakweg / Fahrbahn Fläche 480,68 m², Oberfläche	33,0	33,0	lt. Velden (Tabelle VK)
2/0040001/08445	Frießnitz / Roderweg / Fahrbahn Fläche 1.729,60 m², Oberfläche	33,0	33,0	lt. Velden (Tabelle VK)
2/0040001/08448	Sankt Oswald / Großer Suha Graben-Weg/Ost / Fahrbahn Fläch	33,0	33,0	lt. Velden (Tabelle VK)
2/0040001/08449	Sankt Oswald / Kleiner Suha Grabenweg / Radweg Fläche 1.95f	33,0	33,0	lt. Velden (Tabelle VK)
2/0040001/08451	Bahnweg Maria Elend / Maria Elend / Fahrbahn Fläche 768,42 n	33,0	33,0	lt. Velden (Tabelle VK)
2/0040001/08452	Tallach / Erwinweg West / Fahrbahn Fläche 557,03 m², Oberfläc	33,0	33,0	lt. Velden (Tabelle VK)
2/0040001/08453	Winkl / Schlemitzweg / Fahrbahn Fläche 543,56 m², Oberfläche .	33,0	33,0	lt. Velden (Tabelle VK)
2/0040001/08454	Razun Straße / Sankt Peter / Fahrbahn Fläche 531,56 m², Oberf	33,0	33,0	lt. Velden (Tabelle VK)
2/0040001/08455	Schulweg / Dreilacher Straße / Fahrbahn Fläche 1.588,75 m², O	33,0	33,0	lt. Velden (Tabelle VK)
2/0040001/08456	Rosenbach / Bauhofweg / Fahrbahn Fläche 942,96 m², Oberfläc	33,0	33,0	lt. Velden (Tabelle VK)
2/0040001/08458	Grabenweg / Am Graben / Fahrbahn Fläche 358,65 m², Oberfläc	33,0	33,0	lt. Velden (Tabelle VK)
2/0040001/08460	Gehweg Schule St. Jakob / Fahrbahn Fläche 119,67 m², Oberflä	33,0	33,0	lt. Velden (Tabelle VK)
2/0040001/08461	Lessach / Jurtschweg mit Abzweigung nach Westen / Fahrbahn	33,0	33,0	lt. Velden (Tabelle VK)
2/0040001/08462	Schulgasse / Fahrbahn Fläche 2.000,00 m², Oberfläche Komb. f	33,0	33,0	lt. Velden (Tabelle VK)
2/0040001/08465	Münzweg / Fahrbahn Fläche 660,52 m², Oberfläche Asphalt, Zu	33,0	33,0	lt. Velden (Tabelle VK)
2/0040001/08466	Rosental Straße / B85 - Rosental Straße / Gehweg Fläche 10.42	33,0	33,0	lt. Velden (Tabelle VK)
2/0040001/08467	Rosental Straße / B85 - Rosental Straße / Gehweg Fläche 183,C	33,0	33,0	lt. Velden (Tabelle VK)



Konto	Bezeichnung	Nutzungsdauer lt. VRV	Abweichende Nutzungsdauer	Begründung
2/0040001/08468	Rosenbacher Straße (St.Jakob / L56 - Rosenbacher Straße / Ge	33,0	33,0	lt. Velden (Tabelle VK)
2/0040001/08469	Lessach / L56 - Rosenbacher Straße / Gehweg Fläche 354,00 m	33,0	33,0	lt. Velden (Tabelle VK)
2/0040001/08470	B85 - Rosental Straße / Gehweg Fläche 500,00 m², Oberfläche	33,0	33,0	lt. Velden (Tabelle VK)
2/0040001/08471	Rosenbach / L56 - Rosenbacher Straße / Gehweg Fläche 700,00	33,0	33,0	lt. Velden (Tabelle VK)
2/0040001/08472	Schulweg Rosenbach / Rosenbach / Gehweg Fläche 150,00 m²,	33,0	33,0	lt. Velden (Tabelle VK)
2/0040001/08473	Sechshausweg Rosenbach / Rosenbach / Gehweg Fläche 280,00	33,0	33,0	lt. Velden (Tabelle VK)
2/0040001/08474	L55 - Mühlbacher Straße / Gehweg Fläche 100,00 m², Oberfläche	33,0	33,0	lt. Velden (Tabelle VK)
2/0040001/08475	Mühlbach / L55 - Mühlbacher Straße / Gehweg Fläche 400,00 m	33,0	33,0	lt. Velden (Tabelle VK)
2/0040002/08195	Forstweg / Fahrbahn Fläche 4.704,20 m², Oberfläche Schotter, z	10,0	10,0	Kärnten
2/0040002/08201	Feldweg Frießnitz Drolle / Fahrbahn Fläche 554,92 m², Oberfläche	10,0	10,0	Kärnten
2/0040002/08202	Feldweg Brda / Fahrbahn Fläche 953,04 m², Oberfläche Schotte	10,0	10,0	Kärnten
2/0040002/08205	Feldweg / St. Jakober Feld / Fahrbahn Fläche 1.767,92 m², Obe	10,0	10,0	Kärnten
2/0040002/08208	Drauradweg / Fahrbahn Fläche 653,94 m², Oberfläche Schotter	10,0	10,0	Kärnten
2/0040002/08211	Feldweg Maria Elend / Fahrbahn Fläche 3.619,30 m², Oberfläche	10,0	10,0	Kärnten
2/0040002/08221	Drauradweg / Fahrbahn Fläche 2.331,16 m², Oberfläche Schotte	10,0	10,0	Kärnten
2/0040002/08226	Fußweg Brda Hafner / Fahrbahn Fläche 313,58 m², Oberfläche S	10,0	10,0	Kärnten
2/0040002/08237	Maria Elend / Krotendorferweg mit Abzweigungen / Fahrbahn Flä	10,0	10,0	Kärnten
2/0040002/08241	Drauradweg Baumgartner / Fahrbahn Fläche 1.411,68 m², Oberf	10,0	10,0	Kärnten
2/0040002/08242	Feldweg Gorintschach - St. Peter / Fahrbahn Fläche 1.329,31 m	10,0	10,0	Kärnten
2/0040002/08245	Tallach / Erwinweg West / Fahrbahn Fläche 1.234,80 m², Oberflä	10,0	10,0	Kärnten
2/0040002/08249	Feldweg St. Jakober Feld / Fahrbahn Fläche 3.616,67 m², Oberf	10,0	10,0	Kärnten
2/0040002/08250	Feldweg Dragositschach / Fahrbahn Fläche 560,00 m², Oberfläc	10,0	10,0	Kärnten
2/0040002/08253	Winkl / Trlotschnigweg mit Abzweigungen / Fahrbahn Fläche 1.2	10,0	10,0	Kärnten
2/0040002/08256	Sankt Oswald / Großer Suha Graben-Weg/Ost / Fahrbahn Fläch	10,0	10,0	Kärnten
2/0040002/08258	Feldweg Längdorf / Fahrbahn Fläche 2.296,84 m², Oberfläche S	10,0	10,0	Kärnten
2/0040002/08263	Feldweg Feistritz Tallach / Fahrbahn Fläche 1.386,84 m², Oberfl.	10,0	10,0	Kärnten
2/0040002/08276	Drauradweg Weber / Fahrbahn Fläche 1.730,40 m², Oberfläche	10,0	10,0	Kärnten
2/0040002/08279	Forstweg / Fahrbahn Fläche 784,88 m², Oberfläche Schotter locl	10,0	10,0	Kärnten
2/0040002/08286	Feldweg St. Jakober Feld / Fahrbahn Fläche 6.341,25 m², Oberf	10,0	10,0	Kärnten
2/0040002/08287	Feldweg Isopp / Fahrbahn Fläche 118,32 m², Oberfläche Schottt	10,0	10,0	Kärnten
2/0040002/08289	Schlatten / Tunnelweg / Fahrbahn Fläche 2.180,97 m², Oberfläc	10,0	10,0	Kärnten
2/0040002/08290	Gorintschach / Bernsteinweg / Fahrbahn Fläche 303,32 m², Ot	10,0	10,0	Kärnten
2/0040002/08292	Feldweg Mikel / Fahrbahn Fläche 2.073,64 m², Oberfläche Scho	10,0	10,0	Kärnten
2/0040002/08294	Dreilach / Blasiusweg / Fahrbahn Fläche 462,36 m², Oberfläche	10,0	10,0	Kärnten
2/0040002/08296	Feldweg Löschergrube / Fahrbahn Fläche 2.603,16 m², Oberfläc	10,0	10,0	Kärnten
2/0040002/08302	Feldweg Gorintschacher Alm / Fahrbahn Fläche 444,06 m², Obe	10,0	10,0	Kärnten
2/0040002/08309	Feldweg Notsch / Fahrbahn Fläche 150,00 m², Oberfläche Scho	10,0	10,0	Kärnten
2/0040002/08312	Forstweg Winkl / Fahrbahn Fläche 304,03 m², Oberfläche Schott	10,0	10,0	Kärnten
2/0040002/08318	Dreilach / Pozdirzweg / Fahrbahn Fläche 3.769,08 m², Oberfläc	10,0	10,0	Kärnten
2/0040002/08319	Forstweg Graben Teichwiese / Fahrbahn Fläche 683,20 m², Obe	10,0	10,0	Kärnten

Konto	Bezeichnung	Nutzungsdauer lt. VRV	Abweichende Nutzungsdauer	Begründung
2/0040002/08325	Drauradweg Baumgartner / Fahrbahn Fläche 2.010,20 m², Oberfl	10,0	10,0	Kärnten
2/0040002/08328	Tallach / Fuggerweg / Fahrbahn Fläche 299,36 m², Oberfläche	10,0	10,0	Kärnten
2/0040002/08329	Feldweg Gorintschach / Fahrbahn Fläche 1.291,41 m², Oberfläc	10,0	10,0	Kärnten
2/0040002/08331	Forstweg Frießnitz / Fahrbahn Fläche 1.826,46 m², Oberfläche	10,0	10,0	Kärnten
2/0040002/08332	Feldweg Obergreuth / Fahrbahn Fläche 1.168,62 m², Oberfläche	10,0	10,0	Kärnten
2/0040002/08333	Feldweg Schlatten / Fahrbahn Fläche 632,58 m², Oberfläche Sc	10,0	10,0	Kärnten
2/0040002/08337	Winkl / Mesotitschweg / Fahrbahn Fläche 264,99 m², Oberfläche	10,0	10,0	Kärnten
2/0040002/08343	Feistritzer Straße / Unterm Eichengrund mit zwei Abzweigungen	10,0	10,0	Kärnten
2/0040002/08345	Feldweg Fresnach / Fahrbahn Fläche 1.234,26 m², Oberfläche	10,0	10,0	Kärnten
2/0040002/08353	Feldweg Kotz Lessach / Fahrbahn Fläche 1.131,40 m², Oberfläc	10,0	10,0	Kärnten
2/0040002/08358	Feldweg Tallach - Dragositschach / Fahrbahn Fläche 3.048,18 m	10,0	10,0	Kärnten
2/0040002/08368	Feldweg Isopp / Fahrbahn Fläche 309,36 m², Oberfläche Schott	10,0	10,0	Kärnten
2/0040002/08375	Feldweg / Fahrbahn Fläche 1.399,83 m², Oberfläche Schotter lo	10,0	10,0	Kärnten
2/0040002/08381	Feldweg Frießnitz / Fahrbahn Fläche 67,20 m², Oberfläche Schc	10,0	10,0	Kärnten
2/0040002/08382	Bahnweg Winkl / Winkl / Fahrbahn Fläche 273,16 m², Oberfläche	10,0	10,0	Kärnten
2/0040002/08390	Feldweg Winkl / Fahrbahn Fläche 217,14 m², Oberfläche Schott	10,0	10,0	Kärnten
2/0040002/08400	Tallach / Gerstenbrand / Fahrbahn Fläche 375,00 m², Oberfläch	10,0	10,0	Kärnten
2/0040002/08403	Tösching / Rochusweg / Fahrbahn Fläche 156,04 m², Oberfläche	10,0	10,0	Kärnten
2/0040002/08412	Feldweg St. Peter - Gorintschach / Fahrbahn Fläche 1.932,87 m	10,0	10,0	Kärnten
2/0040002/08415	Forstweg oberhalb Mautstelle / Fahrbahn Fläche 301,35 m², Obe	10,0	10,0	Kärnten
2/0040002/08424	FF Zufahrt Kanin / Fahrbahn Fläche 645,84 m², Oberfläche Schc	10,0	10,0	Kärnten
2/0040002/08430	Feldweg Feistritz / Fahrbahn Fläche 600,00 m², Oberfläche Schc	10,0	10,0	Kärnten
2/0040002/08446	Lessach / Kopeinweg / Fahrbahn Fläche 164,16 m², Oberfläche	10,0	10,0	Kärnten
2/0040002/08447	Feldweg Lipe / Fahrbahn Fläche 1.598,61 m², Oberfläche Schott	10,0	10,0	Kärnten
2/0040002/08450	Feldweg St. Peter - Getraudskogel / Fahrbahn Fläche 423,93 m²	10,0	10,0	Kärnten
2/0040002/08457	Feldweg Fronwiese / Fahrbahn Fläche 421,16 m², Oberfläche St	10,0	10,0	Kärnten
2/0040002/08464	Schlatten / Schlattner Straße / Fahrbahn Fläche 663,54 m², Obe	10,0	10,0	Kärnten
2/0040012/08490	KT LLZ Flutlichtanlage EU-Mittel	15,0	14,5	gleichmäßige Abschreibung mit Vermögensgegenstand
2/0040012/08491	KT LLZ Flutlichtanlage Landesmittel	15,0	14,5	gleichmäßige Abschreibung mit Vermögensgegenstand
2/0040012/08492	KT LLZ Flutlichtanlage Bundesmittel	15,0	14,5	gleichmäßige Abschreibung mit Vermögensgegenstand
2/0060001/02983	KT Gebäude Landeszuschuss 2014 - 2016	50,0	49,5	gleichmäßige Abschreibung mit Vermögensgegenstand
2/0060001/02986	KT Sanierung Schulbaufondsmittel alt	50,0	60,5	gleichmäßige Abschreibung mit Vermögensgegenstand
2/0060001/08498	KT Schulgebäude St.Jakob	50,0	60,5	gleichmäßige Abschreibung mit Vermögensgegenstand
2/0060001/08503	KT Bildungscampus St. Jakob i.Ros. KIG Förderung	50,0	51,5	gleichmäßige Abschreibung mit Vermögensgegenstand
2/0060001/08504	KT Bildungscampus St. Jakob i.Ros. Schulbaufondsmittel	50,0	51,5	gleichmäßige Abschreibung mit Vermögensgegenstand
2/0060001/08506	KT Bildungscampus St. Jakob i. Ros. Bedarfszuweisungen 2018	50,0	52,0	gleichmäßige Abschreibung mit Vermögensgegenstand
2/0060001/08514	KT Bildungscampus St. Jakob i.Ros. Bundeszweckzuschuss	50,0	49,5	gleichmäßige Abschreibung mit Vermögensgegenstand
2/0060001/08515	KT Bildungscampus St. Jakob i. Ros. Bedarfszuweisungen 2021	50,0	49,5	gleichmäßige Abschreibung mit Vermögensgegenstand
2/0350004/03000	KT Lichtmischpult	10,0	9,5	gleichmäßige Abschreibung mit Vermögensgegenstand
4/0150002/02950	KLF (inkl. BZ 2016/2017)	10,0	20,0	ortsübliche ND auf Grund langjähriger Erfahrung

Konto	Bezeichnung	Nutzungsdauer lt. VRV	Abweichende Nutzungsdauer	Begründung
4/0150002/02952	KT KLF Zuschuss KLFV	10,0	20,0	ortsübliche ND auf Grund langjähriger Erfahrung
4/0150002/02953	KT KLF Zuschuss FF Kameradschaftskasse	10,0	20,0	ortsübliche ND auf Grund langjähriger Erfahrung
4/0150002/02957	KLF (inkl. BZ 2007/2008)	10,0	20,0	ortsübliche ND auf Grund langjähriger Erfahrung
4/0150002/02959	KLFA (inkl. BZ 2014/2015)	10,0	20,0	ortsübliche ND auf Grund langjähriger Erfahrung
4/0150002/02960	KT KLFA Zuschuss KLFV	10,0	19,5	ortsübliche ND auf Grund langjähriger Erfahrung
4/0150002/02961	KT KLFA Zuschuss FF Kameradschaftskasse	10,0	20,0	ortsübliche ND auf Grund langjähriger Erfahrung
4/0150002/02962	Mannschaftstransporter (inkl. BZ 2011)	10,0	20,0	ortsübliche ND auf Grund langjähriger Erfahrung
4/0150002/08479	KT KLF (inkl. BZ 2016/2017)	10,0	20,0	ortsübliche ND auf Grund langjähriger Erfahrung
4/0150002/08480	KT KLF (inkl. BZ 2007/2008)	10,0	20,0	ortsübliche ND auf Grund langjähriger Erfahrung
4/0150002/08481	KT KLFA (inkl. BZ 2014/2015)	10,0	20,0	ortsübliche ND auf Grund langjähriger Erfahrung
4/0150002/08482	KT Mannschaftstransporter (inkl. BZ 2011)	10,0	20,0	ortsübliche ND auf Grund langjähriger Erfahrung
4/0220002/00002	KT Anbaukehrmaschine	10,0	9,5	gleichmäßige Abschreibung mit Vermögensgegenstand
5/0150002/02950	VW Pritsche (Transporter) Typ Nr. 7Jo	10,0	10,0	Erstzulassung Fahrzeug 16.01.2017



Externe offene Posten zum 31.12.2022




	<b>Forderungsart</b>	<b>Nettoforderung zum 31.12.2022</b>
Verwaltungsgemeinschaft Villach	Grundsteuer A	200,36
	Grundsteuer B	81.674,41
	Drucksorten Grst.	32,20
	Säumniszuschlag Grst.	1.700,23
	Mahnspesen Grst.	311,85
	Gerichtskosten Grst.	1.870,05
	<b>Summe</b>	<b>85.789,10</b>
Abwasserverband Wörthersee West	Benützungsgebühr	20.057,33
	Bereitstellungsgebühr	14.968,81
	Kanalanschlussbeitrag	17.686,42
	<b>Summe</b>	<b>52.712,56</b>
Wasserversorgungsverband Faaker-See-Gebiet	Wasserzählergebühr	109,20
	Wasserbezugsgebühr	11.387,65
	<b>Summe</b>	<b>11.496,85</b>
<b>Summe Forderungen</b>		<b>149.998,51</b>





Seite	Inhalt
3	Gemeindeübersicht
13	Ergebnishaushalt Gesamt 1. und 2. Ebene (Anlage 1a) - interne Vergütungen enthalten
17	Finanzierungshaushalt Gesamt 1. und 2. Ebene (Anlage 1b) - interne Vergütungen enthalten
23	Ergebnishaushalt Gesamt 1. und 2. Ebene (Anlage 1a) - bereinigt um interne Vergütungen
27	Finanzierungshaushalt Gesamt 1. und 2. Ebene (Anlage 1b) - bereinigt um interne Vergütungen
33	Ergebnishaushalt Bereichsbudget 1. und 2. Ebene (Anlage 1a)
55	Finanzierungshaushalt Bereichsbudget 1. und 2. Ebene (Anlage 1b)
97	Ergebnis- und Finanzierungsrechnung Detailnachweis
207	Vermögenshaushalt (Anlage 1c)
217	Nettovermögensveränderungsrechnung (Anlage 1d)
221	Darstellung Ergebnishaushalt § 1 Abs. 2 (Anlage 1e)
225	Darstellung Vermögenshaushalt § 1 Abs. 2 (Anlage 1f)
229	Personaldaten iSd ÖStp (Anlage 4)
233	Querschnitt (Anlage 5b)
239	Nachweis über Transferzahlungen (Anlage 6a)
245	Nachweis über Haushaltsrücklagen und Zahlungsmittelreserven (Anlage 6b)
249	Einzelnachweis über Finanzschulden und Schuldendienst (Anlage 6c)
253	Einzelnachweis über Finanzschulden gemäß § 32 Abs. 3 (Anlage 6d)
257	Nachweis über hausinterne Vergütungen (Anlage 6f)
261	Anlagenspiegel nach Ansatz (Anlage 6g)
269	Liste der nicht bewerteten Kulturgüter (Anlage 6h)
273	Leasingspiegel (Anlage 6i)
277	Nachweis über unmittelbare Beteiligungen der Gebietskörperschaft (Anlage 6j)
281	Nachweis über mittelbare Beteiligungen der Gebietskörperschaft (Anlage 6k)
285	Nachweis über verwaltete Einrichtungen (Anlage 6l)
289	Nachweis über aktive Finanzinstrumente (Anlage 6m)
293	Einzelnachweis über aktive Finanzinstrumente (Anlage 6n)
297	Nachweis über derivative Finanzinstrumente ohne Grundgeschäft (Anlage 6o)
301	Einzelnachweis über Risiken von Finanzinstrumenten (Anlage 6p)
305	Rückstellungsspiegel (Anlage 6q)
309	Haftungsnachweis (Anlage 6r)
313	Anzahl der Ruhe- und Versorgungsempfänger und pensionsbezog. Aufwendungen (Anlage 6s)

Seite	Inhalt
317	Einzelnachweis über die nicht voranschlagswirksame Gebarung gemäß § 12 (Anlage 6t)
323	Nachweis der Investitionstätigkeit
359	Nachweis der Investitionstätigkeit (manuell)
363	Gesamtdarstellung der mehrjährigen investiven Einzelvorhaben (manuell)
369	Nachweis der Investitionszuschüsse
377	Nachweis der inneren Darlehen
381	Nachweis Kundenforderungen
387	Nachweis Lieferantenverbindlichkeiten
393	Nachweis der liquiden Mittel (Kassenbestand)
397	Nachweis über nicht kassenwirksame Konten
401	Nachweis über Personalaufwand
405	Stellenplan
413	Erläuterung Abweichung gegenüber Finanzierungsvoranschlag
421	Nachweis Vermögen mit abgeänderter Nutzungsdauer
433	Externe offene Posten zum 31.12.2022

	<p><b>Dieses Dokument wurde amtssigniert!</b></p> <p>Informationen unter  <a href="https://www.st-jakob-rosental.gv.at/Gemeindeamt/Unsere_Amtssignatur">https://www.st-jakob-rosental.gv.at/Gemeindeamt/Unsere_Amtssignatur</a></p>
<p>Hinweis:</p>	<p>Dieses Dokument wurde amtssigniert. Auch ein Ausdruck dieses Dokumentes hat gemäß § 20 E-Government-Gesetz die Beweiskraft einer öffentlichen Urkunde.</p>

Signatur aufgebracht von Lisa Katnik, 20.04.2023 08:47:57