

Bundesland	Kärnten
Bezirk	Villach Land
Flächenausmaß	19,8 km
Einwohner 31.10.2022	1883

VORANSCHLAG

Haushaltsjahr 2024

Beschlossene Fassung vom 18.01.2024



Inhaltsverzeichnis

Vorbericht	1
Gesamthaushalt	
Ergebnisvoranschlag	7
Finanzierungsvoranschlag	9
Voranschlagsquerschnitt	11
Bereichsbudgets	
Bereichsbudget 0 - Vertretungskörper und allgemeine Verwaltung	13
Bereichsbudget 1 - Öffentliche Ordnung und Sicherheit	19
Bereichsbudget 2 - Unterricht, Erziehung, Sport und Wissenschaft	25
Bereichsbudget 3 - Kunst, Kultur und Kultus	31
Bereichsbudget 4 - Soziale Wohlfahrt und Wohnbauförderung	37
Bereichsbudget 5 - Gesundheit	43
Bereichsbudget 6 - Straßen- und Wasserbau, Verkehr	49
Bereichsbudget 7 - Wirtschaftsförderung	55
Bereichsbudget 8 - Dienstleistungen	61
Bereichsbudget 9 - Finanzwirtschaft	67
Detailnachweis	
Gruppe 0 - Vertretungskörper und allgemeine Verwaltung	73
Gruppe 1 - Öffentliche Ordnung und Sicherheit	93
Gruppe 2 - Unterricht, Erziehung, Sport und Wissenschaft	103
Gruppe 3 - Kunst, Kultur und Kultus	129
Gruppe 4 - Soziale Wohlfahrt und Wohnbauförderung	135
Gruppe 5 - Gesundheit	145
Gruppe 6 - Straßen- und Wasserbau, Verkehr	159
Gruppe 7 - Wirtschaftsförderung	175



Gruppe 8 - Dienstleistungen	181
Gruppe 9 - Finanzwirtschaft	209
Nachweis der Investitionstätigkeit und deren Finanzierung	219
Erweiterter Investitionsnachweis	221
Anlagen	
Anlage 6a - Nachweis über Transferzahlungen	229
Anlage 6b - Nachweis der Haushaltsrücklagen und Zahlungsmittelreserven	231
Übersicht Innere Darlehen	233
Anlage 6c Einzel u Finanzsch u Schuldend	235
Anlage 6f - Nachweis über haushaltsinterne Vergütungen	237
Abgabenaufstellung	239
Stellenplan	247
Investitions- und Finanzierpl. Hochwasserschutz	249
Investitions- u. Finanzierpl. Sanierung Sportplat	253
Investitions- u. Finanzierpl. Oberflächenentw Bergl	257
Investitions- u. Finanzierungspl. MTF	261
Mittelfristiger Finanzplan	
MEIFP - Ergebnisvoranschlag	265
MEIFP - Finanzierungsvoranschlag	267
MEIFP - Voranschlagsquerschnitt	269
MEIFP Bereichsbudgets	
MEIFP Bereichsbudget 0	279
MEIFP Bereichsbudget 1	287
MEIFP Bereichsbudget 2	295
MEIFP Bereichsbudget 3	303
MEIFP Bereichsbudget 4	311
MEIFP Bereichsbudget 5	319



MEIFP Bereichsbudget 6	327
MEIFP Bereichsbudget 7	335
MEIFP Bereichsbudget 8	343
MEIFP Bereichsbudget 9	351





Schlossallee 2, 9232 Rosegg/Rosental
Tel.: 04274/2712-0, e-mail: rosegg@ktn.gde.at
www.rosegg.gv.at

Voranschlagsverordnung 2024 - Textliche Erläuterungen

gemäß § 9 Abs. 3 Kärntner Gemeindehaushaltsgesetz – K-GHG, LGBl. Nr. 80/2019, zuletzt in der Fassung LGBl. Nr. 66/2020 zum Voranschlag 2024

Ergebnis- u. Finanzierungshaushalt Gesamt - interne Vergütungen enthalten:			EVA	FVA
Anlage 1a - Ergebnishaushalt / Anlage 1b - Finanzierungshaushalt - Gesamt:			(Anlage 1a)	(Anlage 1b)
operative Gebarung	MVAG-Ebene:	Mittelverwendungs- und -aufbringungsgruppen (1. u. 2. Ebene):	VA-Betrag	VA-Betrag
	SU	Summe Erträge/Einzahlungen	5.213.200	4.631.900
	SU	Summe Aufwendungen/Auszahlungen	5.572.200	4.862.700
	SA0/SA1	Nettoergebnis / Geldfluss operative Gebarung	-359.000	-230.800
	1	Entnahmen von Haushaltsrücklagen	0	X
	1	Zuweisung an Haushaltsrücklagen	50.700	
	SU	Summe Haushaltsrücklagen (+/-)	-50.700	
	SA00	Nettoerg. nach Zuw. u. Entn. von Haushaltsrückl. (SA0+/-Haushaltsrückl.)	-409.700	
investive Gebarung	MVAG-Ebene:	Mittelverwendungs- und -aufbringungsgruppen (1. u. 2. Ebene):	VA-Betrag	VA-Betrag
	SU	Summe Einzahlungen investive Gebarung	X	3.093.600
	SU	Summe Auszahlungen investive Gebarung		3.552.100
	SA2	Saldo Geldfluss aus der investiven Gebarung		-458.500
	SA3	Nettofinanzierungssaldo (SA1 + SA2)		-689.300
Finanzierungs-tätigkeit	MVAG-Ebene:	Mittelverwendungs- und -aufbringungsgruppen (1. u. 2. Ebene):	VA-Betrag	VA-Betrag
	SU	Summe Einzahlungen aus der Finanzierungstätigkeit	X	0
	SU	Summe Auszahlungen aus der Finanzierungstätigkeit		128.200
	SA4	Saldo Geldfluss aus der Finanzierungstätigkeit		-128.200
	SA5	Saldo Geldfluss aus der voranschlagswirksamen Gebarung (SA3 + SA4)		-817.500



Saldenberechnungen EHH / FHH und disponible hoheitliche Liquidität

	ERGEBNISHAUSHALT		FINANZIERUNGSCHAUSHALT		
	Saldo 0	Saldo 00	Saldo 1*	Saldo 5	
Gesamthaushalt :	-353.000	-403.700	-230.800	-817.500	
<i>abzüglich:</i>					
850 Wasserversorgung	0	0	0	0	
851 Abwasserbeseitigung	0	0	0	0	
852 Abfallentsorgung	-12.000	-42.000	-12.000	15.500	
853 Wohn-/Geschäftsgebäude	17.600	2.600	17.600	24.300	
853 Nahwärmanlage	0	0	0	0	
Bildungszentrum	0	0	0	0	
Hochwasserschutz BA 01	0	0	0	-193.500	
MTF	40.000	40.000	40.000	-6.000	
Zwischensummen	-403.800	-409.500	-276.400	-657.800	abzüglich
<i>abzüglich:</i>					5.000 Zuführung Inneres Darlehen Wk
BZ i.R., welche in vom GR beschlossenen Fin-Plänen gebunden wurden (ab 2024 keine Passivierung - Konto 2611 - mehr von BZ i.R.)			194.500		15.000 Ausfinanzierung Gemeindeamt
Operative Einzahlungen, die an Dritte als Investitionszuschuss / Kapitaltransferauszahlung (in SA2 FHH) weitergeleitet werden <i>(z.B. an Kommunalgesellschaften, Kirchen, private Haushalte u. Unternehmen (M986 24; Kontengruppen 778-778* + Konto 786))</i>			40.000		
Operative Bedeckungsmittel (z.B. BZ i.R.), die für die Tilgung von Darlehen der hoheitlichen Gebarung (ohne Betriebe) vorgesehen sind <i>(z.B. Bankdarlehen, Leasingdarlehen wie Bauf oder OK oder Finanzierungslösungen, sofern hierfür vorzusehende Bedeckungsmittel nicht passivierungsfähig)</i>			63.900		
Operative Bedeckungsmittel (z.B. BZ i.R.), die für die Tilgung von Inneren Darlehen der hoheitl. Gebarung (ohne Betriebe) vorgesehen sind <i>(sofern hierfür vorzusehende Bedeckungsmittel nicht passivierungsfähig)</i>			50.000		
<i>zuzüglich:</i>					
Erlöse aus der Veräußerung von Vermögenswerten in der hoheitlichen Gebarung, die nicht zur Bedeckung von Investitionen vorgesehen sind <i>(insbesondere Konten 800 bis 805)</i>			5.500		
nicht betriebliche ZMR-Entnahmen (Konten 294 und 295) <i>(zunüchtl. hoheitliche Entnahmen - zur Bedeckung der operativen hoheitlichen Gebarung, Bedeckung von Kat.-Schäden (Jartenkosten) oder zum Haushaltsgleich; jedoch nicht zur Bedeckung von Investitionen)</i>			0		
Ergebnis des Finanzierungsvoranschlags in der operativen hoheitlichen Gebarung (= disponible hoheitliche Finanzkapital / passivierter SA1 FHH)			-625.300		
Summe ungedeckte sonstige Investitionen der hoheitlichen Gebarung			-52.500		
			-677.800		



1. Wesentliche Ziele und Strategien:

Bei der Erstellung des Voranschlages für das Haushaltsjahr 2024 wurde wie in der Vergangenheit angestrebt, sowohl die laufenden Erträge und Aufwendungen (samt planmäßiger Abschreibung), sowie Ein- und Auszahlungen auf Grund von durchschnittlichen Werten aus den Vorjahren zu errechnen. Dabei wurde auf Sparsamkeit, Wirtschaftlichkeit und Zweckmäßigkeit bestmöglich geachtet.

Die Aufwendungen/Auszahlungen der Sachausgaben wurden, soweit realisierbar, in gleicher Höhe veranschlagt wie in den Vorjahren und notwendige Erhöhungen vorgenommen. Aufwendungen/Auszahlungen für Pflichtausgaben wurden gemäß gesetzlicher und externer Vorgaben im benötigten Ausmaß erhöht.

Bei Aufwendungen/Auszahlungen wird durch Einholung von Kostenvergleichen in allen Bereichen darauf geachtet, dass einerseits qualitativ gut gewirtschaftet, aber auch auf kostensparende Alternativen entsprechend Rücksicht genommen wird.

2. Beschreibung des Standes und der Entwicklung des Haushaltes

Die Teuerung bedingt durch die hohe Inflation, die hohen Energiepreise, die steigenden Lohnkosten aber vor allem **die sehr hohe Umlagebelastung bei kaum steigenden Einnahmen** z.B. bei den Ertragsanteilen haben große Auswirkungen auf den Gemeindehaushalt 2024.

Das zu erwartende Nettoergebnis nach Rücklagen liegt bei **minus € 409.700**. Dieses negative Nettoergebnis nach Rücklagen bedeutet, dass die Aufwendungen für kommunale Leistungen nicht vollständig durch kommunale Erträge gedeckt werden können und beinhaltet bereits die Bedarfszuweisungsmittel i.R. für Investitionen, welche ab dem Jahr 2024 nicht mehr passiviert werden dürfen.

Die Beeinflussbarkeit der Aufwendungen/Auszahlungen ist dahingehend beschränkt, dass die Umlagenbelastung alle Mehreinnahmen beansprucht. Ein Ausgleich im operativen Haushalt ist nicht möglich, weil die Aufwendungen der freiwilligen Leistungen der Marktgemeinde Rosegg am untersten Limit veranschlagt wurden und eine äußerst sparsame Haushaltsführung durchgeführt wurde.

Der Saldo 1 Geldfluss aus der operativen Gebarung liegt bei **minus € 230.800**.

Insgesamt werden im Jahr 2024 die Einzahlungen viel geringer ausfallen als die Auszahlungen, d.h. im Finanzierungshaushalt ist von einem negativen Saldo 5 Geldfluss aus der voranschlagswirksamen Gebarung, in Höhe von **minus € 817.500** auszugehen.



Beim Projekt Hochwasserschutz wurde das Regionalfondsdarlehen in Höhe von € 295.000 bereits im Jahr 2023 ausbezahlt und dem gegenüber stehen im Jahr 2023 nur Auszahlungen in Höhe von € 102.000 (Saldo Vorjahr 193.000).

Die prognostizierten Mehreinnahmen der Ertragsanteile betragen € 21.700. Im Gegenzug dazu werden die prognostizierten Umlagebelastungen um € 228.900 und die Umlage der Verwaltungsgemeinschaft und des Schulgemeindevorstandes um € 14.200,00 steigen.

Auch die steigenden Personalkosten mit Mehraufwendungen in Höhe von € 160.600,00 sorgen für eine zusätzliche Belastung des Budgets.

3. Ergebnis- und Finanzierungsvoranschlag:

3.1. Die Erträge und Aufwendungen werden in Summe wie folgt festgelegt:

	VA 2024 €
Erträge:	5.213.200,00
Aufwendungen:	5.572.200,00
Entnahmen von Haushaltsrücklagen:	
Zuweisung an Haushaltsrücklagen:	50.700,00
Nettoergebnis nach Haushaltsrücklagen:	-409.700,00
SALDO 00	

3.2. Die Einzahlungen und Auszahlungen werden in Summe wie folgt festgelegt:

	VA 2023 €
Einzahlungen:	7.725.500,00
Auszahlungen:	8.543.000,00
Geldfluss aus der voranschlagswirksamen Gebarung:	-817.500,00



3.3. *Wirtschaftshof und Fuhrpark:*

Die Stundensätze für den Wirtschaftshof und den Fuhrpark ergeben sich für das Jahr 2024 wie folgt:

Bezeichnung	Tarif €	Einheit
Verrechnungsstunde für Wirtschaftshofarbeiter	50,00	Stunde
Traktor New Holland VL-721 AM, 115 PS	33,00	Stunde
Traktor Steyr 9105MT VL-112CY, 105 PS	33,00	Stunde
Traktor Steyr 4120 Expert CVT	33,00	Stunde
VW Bus VL 855 CH, 90 PS	17,00	Stunde
Kubota, 42 PS	20,00	Stunde
Einachskipper 5 t	7,00	Stunde
Frontlader 60-100 KW	9,00	Stunde
Motorsäge/Motorsense	3,00	Stunde
Rasenmäher	3,00	Stunde

3.4 *Analyse des Ergebnis- und Finanzierungsnachtragsvoranschlags:*

Der Finanzierungs- und Ergebnisvoranschlag wird auf allen Ebenen in Mittelverwendungs- und Mittelaufbringungsgruppen gegliedert. Für den Finanzierungsvoranschlag werden sie als Ein- und Auszahlungsgruppen und für den Ergebnisvoranschlag als Ertrags- und Aufwandsgruppen bezeichnet. Der Finanzierungsvoranschlag stellt den Zahlungsfluss an liquiden Mitteln dar. Eine Einzahlung ist ein Zufluss und eine Auszahlung ein Abfluss an liquiden Mitteln. Im Finanzierungsvoranschlag eines jeden Voranschlagsjahres beginnt jedes Konto bei null. Somit trifft dieser die Aussage



darüber, ob in einem Jahr liquide Mittel auf oder abgebaut wurden. Der Finanzierungsvoranschlag stellt somit eine jahresweise Betrachtungsweise dar, da es keinen Übertrag aus den Vorjahren gibt. Im Ergebnisvoranschlag werden die Erträge den Aufwendungen gegenübergestellt. Diese Differenz wird als Nettoergebnis bezeichnet, welches in weiterer Folge im Vermögenshaushalt abzuschließen ist. Ein Ertrag stellt einen Wertzuwachs und ein Aufwand einen Werteinsatz dar. Der Ergebnishaushalt beinhaltet gegenüber dem Finanzierungsvoranschlag die planmäßige Abschreibung, Rücklagenentnahmen, Rücklagenzuweisungen und Erträge aus der Auflösung von Investitionszuschüssen. Nicht enthalten sind - im Gegensatz zum Finanzierungsvoranschlag - die Investitionstätigkeit, Darlehensaufnahmen und -tilgungen.

4. Dokumentation der verwendeten Bewertungsmethoden und Abweichungen von der Nutzungsdauertabelle gemäß Anlage 7 VRV 2015

Die VRV 2015 sieht den sogenannten Drei-Komponenten-Haushalt vor. So gibt es neben dem Finanzierungs- und Ergebnishaushalt auch einen Vermögenshaushalt. Auf Grund dieser Tatsache war es notwendig, die Vermögenswerte der Marktgemeinde Rosegg zu erfassen und zu bewerten. Die Marktgemeinde Rosegg hat die Erfassung und Bewertung des Vermögens für Zwecke der Eröffnungsbilanz im Rahmen des von der SOT Süd-Ost Treuhand GmbH, Salzburg, für eine Mehrzahl von Kärntner Gemeinden und Verbänden betreuten gemeinsamen Prozesses durchgeführt. In diesem Rahmen wurden die vielfältigen Regelungen und Wahlrechte der VRV 2015 einheitlich ausgelegt. Die notwendige Interpretation in Richtung einer verwaltungsökonomischen Vorgehensweise bezog sich insbesondere auf die Ausdifferenzierung des Mengengerüsts und die Zusammenfassung von Vermögensgegenständen geringeren Wertes zu funktionalen Einheiten gemäß § 19 Abs 3 VRV 2015. Sofern konkrete historische Anschaffungskosten nicht mit vertretbarem Aufwand ermittelt werden konnten, liegen der Bewertung geschätzte historische Anschaffungskosten auf Grundlage plausibler interner Wertfeststellung bzw. angemessen dokumentierter empirischer Referenzgruppen zugrunde. Abweichend davon wurde Grund und Boden einheitlich zu plausibel geschätzten aktuellen Marktpreisen (fair value) bewertet.

Seit Abschluss des Bewertungsprozesses werden Anlagenzugänge laufend und vollständig im Anlagenverzeichnis erfasst und verwaltet. Abgänge werden einmal jährlich erhoben und im System eingepflegt. Abweichungen von der Nutzungsdauertabelle gemäß Anlage 7 VRV 2015 werden vollständig im Rahmen des Anlagenverzeichnisses dokumentiert und können so als Nachweis des Vermögens mit geänderter Nutzungsdauer der Beschlussfassung zugrunde gelegt werden. Es gab bisher keine Abweichungen von der Nutzungsdauertabelle gemäß Anlage 7 VRV 2015.

5. Dokumentation nach Art. 15 Abs. 2 Österreichischer Stabilitätspakt 2012 – ÖStP 2012, BGBl. I Nr. 30/20131

-

Rosegg, am 18. Jänner 2024

**Ergebnisvoranschlag Gesamthaushalt**

MVAG Ebene	MVAG Code	Mittelverwendungs- und -aufbringungsgruppen (1. Ebene)	Voranschlag 2024	Voranschlag 2023	Ergebnis 2022
1	211	Erträge aus der operativen Verwaltungstätigkeit	3 567 800	3 564 100	3 490 361,03
1	212	Erträge aus Transfers	1 644 800	1 300 400	1 318 221,21
1	213	Finanzerträge	600	600	35,89
SU	21	Summe Erträge	5 213 200	4 865 100	4 808 618,13
1	221	Personalaufwand	1 068 600	908 000	856 415,64
1	222	Sachaufwand	2 463 100	2 466 400	2 316 857,28
1	223	Transferaufwand	2 027 800	1 748 000	1 624 508,98
1	224	Finanzaufwand	12 700	10 400	6 704,26
SU	22	Summe Aufwendungen	5 572 200	5 132 800	4 804 486,16
SA0	SA0	Saldo (0) Nettoergebnis (21 - 22)	-359 000	-267 700	4 131,97
1	230	Entnahmen von Haushaltsrücklagen	0	0	3 701,09
1	240	Zuweisungen an Haushaltsrücklagen	50 700	700	312,91
SA01	SA01	Saldo (01) Haushaltsrücklagen (230 - 240)	-50 700	-700	3 388,18
SA00	SA00	Saldo (00) Nettoergebnis nach Haushaltsrücklagen (Saldo 0 + Saldo 01)	-409 700	-268 400	7 520,15





Finanzierungsvoranschlag Gesamthaushalt

MVAG Ebene	MVAG Code	Mittelverwendungs- und -aufbringungsgruppen (1. Ebene)	Voranschlag 2024	Voranschlag 2023	Ergebnis 2022
1	311	Einzahlungen aus operativer Verwaltungstätigkeit	3 545 700	3 519 100	3 489 227,46
1	312	Einzahlungen aus Transfers	1 085 600	751 100	704 225,53
1	313	Einzahlungen aus Finanzerträgen	600	600	35,89
SU	31	Summe Einzahlungen operative Gebarung	4 631 900	4 270 800	4 193 488,88
1	321	Auszahlungen aus Personalaufwand	989 400	858 600	832 375,42
1	322	Auszahlungen aus Sachaufwand	1 872 800	1 884 400	1 626 311,87
1	323	Auszahlungen aus Transfers	1 987 800	1 688 900	1 534 904,83
1	324	Auszahlungen aus Finanzaufwand	12 700	10 400	6 704,26
SU	32	Summe Auszahlungen operative Gebarung	4 862 700	4 442 300	4 000 296,38
SA1	SA1	Saldo (1) Geldfluss aus der operativen Gebarung (31 - 32)	-230 800	-171 500	193 192,50
1	331	Einzahlungen aus der Investitionstätigkeit	5 500	45 000	0,00
1	332	Einzahlungen aus der Rückzahlung von Darlehen sowie gewährten Vorschüssen	55 800	5 800	2 000,00
1	333	Einzahlungen aus Kapitaltransfers	3 032 300	3 384 500	510 411,26
SU	33	Summe Einzahlungen investive Gebarung	3 093 600	3 435 300	512 411,26
1	341	Auszahlungen aus der Investitionstätigkeit	3 506 300	3 650 300	604 758,75
1	342	Auszahlungen aus der Gewährung von Darlehen sowie gewährten Vorschüssen	5 800	5 800	5 800,00
1	343	Auszahlungen aus Kapitaltransfers	40 000	59 100	136 728,30
SU	34	Summe Auszahlungen investive Gebarung	3 552 100	3 715 200	747 287,05
SA2	SA2	Saldo (2) Geldfluss aus der investiven Gebarung (33 - 34)	-458 500	-279 900	-234 875,79
SA3	SA3	Saldo (3) Nettofinanzierungssaldo (Saldo 1+ Saldo 2)	-689 300	-451 400	-41 683,29
1	351	Einzahlungen aus der Aufnahme von Finanzschulden	0	295 000	0,00
1	353	Einzahlungen infolge eines Kapitaltausches bei derivativen Finanzinstrumenten mit Grundgeschäft	0	0	0,00
1	355	Einzahlungen aus dem Abgang von Finanzinstrumenten	0	0	0,00
SU	35	Summe Einzahlungen aus der Finanzierungstätigkeit	0	295 000	0,00
1	361	Auszahlungen aus der Tilgung von Finanzschulden	128 200	50 200	8 408,32
1	363	Auszahlungen infolge eines Kapitaltausches bei derivativen Finanzinstrumenten mit Grundgeschäft	0	0	0,00
1	365	Auszahlungen für den Erwerb von Finanzinstrumenten	0	0	0,00
SU	36	Summe Auszahlungen aus der Finanzierungstätigkeit	128 200	50 200	8 408,32
SA4	SA4	Saldo (4) Geldfluss aus der Finanzierungstätigkeit (35 - 36)	-128 200	244 800	-8 408,32
SA5	SA5	Saldo (5) Geldfluss aus der voranschlagswirksamen Gebarung (Saldo 3 + Saldo 4)	-817 500	-206 600	-50 091,61
1	411	Einzahlungen aus nicht voranschlagswirksamen Forderungen	0	0	95 380,91
1	412	Einzahlungen aus nicht voranschlagswirksamen Verbindlichkeiten	0	0	1 737 825,10
1	413	Einzahlungen aus der Aufnahme von zur Kassenstärkung eingegangenen Geldverbindlichkeiten (Barvorlagen)	0	0	0,00
SU	41	Summe Einzahlungen aus der nicht voranschlagswirksamen Gebarung	0	0	1 833 206,01
1	421	Auszahlungen aus nicht voranschlagswirksamen Forderungen	0	0	94 942,71



MVAG Ebene	MVAG Code	Mittelverwendungs- und -aufbringungsgruppen (1. Ebene)	Voranschlag 2024	Voranschlag 2023	Ergebnis 2022
1	422	Auszahlungen aus nicht voranschlagswirksamen Verbindlichkeiten	0	0	1 659 896,07
1	423	Auszahlungen zur Tilgung von zur Kassenstärkung eingegangenen Gelverbindlichkeitrn (Barvorlage)	0	0	0,00
SU	42	Summe Auszahlungen aus der nicht voranschlagswirksamen Gebarung	0	0	1 754 838,78
SA6	SA6	Saldo (6) Geldfluss aus der nicht voranschlagswirksamen Gebarung (41-42)	0	0	78 367,23
SA7	SA7	Saldo (7) Veränderung an Zahlungsmitteln (Saldo 5 + Saldo 6)	-817 500	-206 600	28 275,62
		Anfangsbestand liquide Mittel (115 zum 31.12.20xx (t-1))	0	0	0,00
		Endbestand liquide Mittel (115 m 31.12.20xx (t))	0	0	0,00
		davon Zahlungsmittelreserven (1152 zum 31.12.20xx (t))	0	0	0,00



Anlage 5b - Voranschlagsquerschnitt

Filter: Gemeindenr.: 01, Haushaltsjahr: 2024

VQS-Pos.	Zuordnung der MVAG	Bezeichnung	Anmerkungen	Gesamthaushalt	Haushalt ohne Quasi-KG	Quasi-KG
Mittelaufbringung (Erträge bzw. Einzahlungen und erhaltene Kapitaltransfers)						
10	3111	Einzahlungen aus eigenen Abgaben		481 800	383 100	98 700
11	2112	Erträge aus Ertragsanteilen		1 937 200	1 937 200	0
12	2113, 2114, 2115	Erträge aus Gebühren, Leistungen, Besitz und wirtschaftlicher Tätigkeit		1 095 300	324 300	771 000
13	2116	Erträge aus Veräußerungen, sonstige Erträge	ohne Gruppe (Konto) 806, 807, 899	36 900	16 800	20 100
14	2117	Nicht finanzierungswirksame operative Erträge	ohne Gruppe (Konto) 817, 819, 891	0	0	0
15	212	Erträge aus Transfers	ohne Gruppe (Konto) 813	1 085 600	1 034 700	50 900
16	213	Finanzerträge	ohne Gruppe (Konto) 818, 821, 825, 826	600	300	300
17	333	Erhaltene Kapitaltransfers		3 032 300	3 032 300	0
19	Summe 1 (Mittelaufbringung bereinigt)			7 669 700	6 728 700	941 000
Mittelverwendung (Aufwendungen)						
20	2211-2213	Finanzierungswirksamer Personalaufwand		989 400	971 500	17 900
21	2221-2225	Finanzierungswirksamer Sachaufwand	ohne Gruppe (Konto) 799	1 873 300	1 060 900	812 400
22	2226	Verluste aus dem Abgang von Anlagevermögen, Rückstellungen für ausstehende Rechnungen	nur Gruppe (Konto) 683, 688	0	0	0
23	223	Transferaufwand	ohne Gruppe (Konto) 696, 761	2 027 800	1 908 600	119 200
24	224	Finanzaufwand	ohne Gruppe (Konto) 652, 654, 682, 694, 697, 699	12 700	9 600	3 100
29	Summe 2 (Mittelverwendung bereinigt)			4 903 200	3 950 600	952 600



VQS-Pos.	Zuordnung der MVAG	Bezeichnung	Anmerkungen	Gesamthaushalt	Haushalt ohne Quasi-KG	Quasi-KG
Vermögensbildung (Sachanlagevermögen), inkl. Vorräte						
30	341	Immaterielle Vermögenswerte und Sachanlagen (Zugang/Auszahlungen)	ohne Gruppe (Konto) 080-083	3 506 300	3 503 800	2 500
31	331	Immaterielle Vermögenswerte und Sachanlagen (Abgang/Einzahlungen)	ohne Gruppe (Konto) 080-083, 800-806	0	0	0
32	3221	Vorräte (Saldo/Auszahlungen)	ohne Unterklasse 40-48	0	0	0
39	Summe 3 (Vermögensbildung bereinigt)			3 506 300	3 503 800	2 500
49	Saldo = Summe 1 - Summe 2 - Summe 3			-739 800	-725 700	-14 100
Überrechnung Quasi-Kapitalgesellschaften (Quasi KG) gemäß ESVG						
50	2301	Entnahmen von Haushaltsrücklagen		n.a	n.a	0
51	2401	Zuweisungen an Haushaltsrücklagen		n.a	n.a	-45 500
52	332	Einzahlungen aus der Rückzahlung von Darlehen sowie gewährten Vorschüssen	ohne Gruppe (Konto) 273, 280 -282	n.a	n.a	45 000
53	342	Auszahlungen aus der Gewährung von Darlehen sowie gewährten Vorschüssen	ohne Gruppe (Konto) 273, 280 -282	n.a	n.a	0
54	351	Einzahlungen aus der Aufnahme von Finanzschulden		n.a	n.a	0
55	361	Auszahlungen aus der Tilgung von Finanzschulden		n.a	n.a	-8 300
59	Überrechnung Quasi-KG Summe aus Position 49 und Position 50 bis 55			n.a	n.a	-22 900
60	Finanzierungssaldo (Voranschlag)			n.a	-748 600	n.a
61	Erläuterungen der Gebietskörperschaft (optional):					

**Ergebnisvoranschlag Bereichsbudget 0 - Vertretungskörper und allgemeine Verwaltung (Gemeinden)**

MVAG Ebene	MVAG Code	Mittelverwendungs- und -aufbringungsgruppen (1. und 2. Ebene)	Voranschlag 2024	Voranschlag 2023	Ergebnis 2022
1	211	Erträge aus der operativen Verwaltungstätigkeit	50 500	62 000	64 366,99
2	2111	Erträge aus eigenen Abgaben	0	0	0,00
2	2112	Erträge aus Ertragsanteilen	0	0	0,00
2	2113	Erträge aus Gebühren	0	0	0,00
2	2114	Erträge aus Leistungen	36 400	38 400	50 846,08
2	2115	Erträge aus Besitz und wirtschaftlicher Tätigkeit	3 300	3 100	3 181,83
2	2116	Erträge aus Veräußerung und sonstiger Erträge	0	20 500	1 901,00
2	2117	Nicht finanzierungswirksame operative Erträge	10 800	0	8 438,08
1	212	Erträge aus Transfers	98 900	50 600	35 073,51
2	2121	Transferertrag von Trägern des öffentlichen Rechts	65 500	11 700	12 947,64
2	2122	Transferertrag von Beteiligungen	0	0	0,00
2	2123	Transferertrag von Unternehmen (mit Finanzunternehmen)	7 100	7 100	7 122,81
2	2124	Transferertrag von Haushalten und Organisationen ohne Erwerbscharakter	0	0	0,00
2	2125	Transferertrag vom Ausland	0	7 500	0,00
2	2126	Investitions- und Tilgungszuschüsse zwischen Unternehmungen und Betrieben der Gebietskörperschaft und der Gebietskörperschaft	0	0	0,00
2	2127	Nicht finanzwirksamer Transferertrag	26 300	24 300	15 003,06
1	213	Finanzerträge	0	0	0,29
2	2131	Erträge aus Zinsen	0	0	0,29
2	2132	Erträge aus Zinsen aus derivativen Finanzinstrumenten mit und ohne Grundgeschäft	0	0	0,00
2	2133	Erträge aus Gewinneinnahmen von marktbestimmten Betrieben	0	0	0,00
2	2134	Sonstige Finanzerträge	0	0	0,00
2	2135	Erträge aus Dividenden/Gewinnausschüttungen	0	0	0,00
2	2136	Sonstige nicht finanzierungswirksame Erträge	0	0	0,00
SU	21	Summe Erträge	149 400	112 600	99 440,79
1	221	Personalaufwand	438 800	366 700	350 294,15
2	2211	Personalaufwand (Bezüge, Nebengeb., Mehrleistungen)	318 400	278 200	269 306,10
2	2212	Gesetzlicher und freiwilliger Sozialaufwand	79 300	67 700	66 673,34
2	2213	Sonstiger Personalaufwand	6 900	6 200	6 256,92
2	2214	Nicht finanzierungswirksamer Personalaufwand	34 200	14 600	8 057,79
1	222	Sachaufwand	380 400	371 500	289 659,18
2	2221	Gebrauchs- und Verbrauchsgüter, Handelswaren	30 200	31 400	26 441,30
2	2222	Verwaltungs- und Betriebsaufwand	45 700	52 700	39 044,17
2	2223	Leasing- und Mietaufwand	8 000	8 000	5 424,04
2	2224	Instandhaltung	20 000	17 600	15 250,44
2	2225	Sonstiger Sachaufwand	240 700	227 600	182 653,77
2	2226	Nicht finanzierungswirksamer Sachaufwand	35 800	34 200	20 845,46



MVAG Ebene	MVAG Code	Mittelverwendungs- und -aufbringungsgruppen (1. und 2. Ebene)	Voranschlag 2024	Voranschlag 2023	Ergebnis 2022
1	223	Transferaufwand	188 800	172 000	150 229,72
2	2231	Transferaufwand an Träger des öffentlichen Rechts	188 800	172 000	150 229,72
2	2232	Transferaufwand an Beteiligungen	0	0	0,00
2	2233	Transferaufwand an Unternehmen (mit Finanzunternehmen)	0	0	0,00
2	2234	Transferaufwand an Haushalte und Organisationen ohne Erwerbscharakter	0	0	0,00
2	2235	Transferaufwand an das Ausland	0	0	0,00
2	2236	Investitions- und Tilgungszuschüsse zwischen Unternehmungen und Betrieben der Gebietskörperschaft und der Gebietskörperschaft	0	0	0,00
2	2237	Nicht finanzierungswirksamer Transferaufwand	0	0	0,00
1	224	Finanzaufwand	100	100	10,00
2	2241	Aufwendungen für Zinsen	100	100	10,00
2	2242	Zinsen und sonstige Aufwendungen aus derivativen Finanzinstrumenten mit und ohne Grundgeschäft	0	0	0,00
2	2243	Gewinnentnahmen von Unternehmungen und marktbestimmten Betrieben der Gebietskörperschaft (innerhalb der Gebietskörperschaft)	0	0	0,00
2	2244	Sonstiger Finanzaufwand	0	0	0,00
2	2245	Nicht finanzierungswirksamer Finanzaufwand	0	0	0,00
SU	22	Summe Aufwendungen	1 008 100	910 300	790 193,05
SA0	SA0	Saldo (0) Nettoergebnis (21 - 22)	-858 700	-797 700	-690 752,26
1	230	Entnahmen von Haushaltsrücklagen	0	0	0,07
2	2301	Entnahmen von Haushaltsrücklagen	0	0	0,07
1	240	Zuweisungen an Haushaltsrücklagen	0	0	0,29
2	2401	Zuweisungen an Haushaltsrücklagen	0	0	0,29
SA01	SA01	Saldo (01) Haushaltsrücklagen (230 - 240)	0	0	-0,22
SA00	SA00	Saldo (00) Nettoergebnis nach Haushaltsrücklagen (Saldo 0 + Saldo 01)	-858 700	-797 700	-690 752,48

**Finanzierungsvoranschlag Bereichsbudget 0 - Vertretungskörper und allgemeine Verwaltung (Gemeinden)**

MVAG Ebene	MVAG Code	Mittelverwendungs- und -aufbringungsgruppen (1. und 2. Ebene)	Voranschlag 2024	Voranschlag 2023	Ergebnis 2022
1	311	Einzahlungen aus operativer Verwaltungstätigkeit	39 700	62 000	57 912,52
2	3111	Einzahlungen aus eigenen Abgaben	0	0	0,00
2	3112	Einzahlungen aus Ertragsanteilen	0	0	0,00
2	3113	Einzahlungen aus Gebühren	0	0	0,00
2	3114	Einzahlungen aus Leistungen	36 400	38 400	52 022,80
2	3115	Einzahlungen aus Besitz und wirtschaftlicher Tätigkeiten	3 300	3 100	3 181,83
2	3116	Einzahlungen aus Veräußerung von geringwertigen Wirtschaftsgütern (GWG) und sonstige Einzahlungen	0	20 500	2 707,89
1	312	Einzahlungen aus Transfers	72 600	26 300	29 030,45
2	3121	Transferzahlungen von Trägern des öffentlichen Rechts	65 500	11 700	21 907,64
2	3122	Transferzahlungen von Beteiligungen	0	0	0,00
2	3123	Transferzahlungen von Unternehmen (inkl. Finanzunternehmen)	7 100	7 100	7 122,81
2	3124	Transferzahlungen von Haushalten und Organisationen ohne Erwerbscharakter	0	0	0,00
2	3125	Transferzahlungen vom Ausland	0	7 500	0,00
2	3126	Investitions- und Tilgungszuschüsse zwischen Unternehmungen und Betrieben der Gebietskörperschaft und der Gebietskörperschaft	0	0	0,00
1	313	Einzahlungen aus Finanzerträgen	0	0	0,29
2	3131	Einzahlungen aus Zinserträgen	0	0	0,29
2	3132	Einzahlungen aus Zinsen aus derivativen Finanzinstrumenten mit und ohne Grundgeschäft	0	0	0,00
2	3133	Einzahlungen aus Gewinnentnahmen von marktbestimmten Betrieben	0	0	0,00
2	3134	Sonstige Einzahlungen aus Finanzerträgen	0	0	0,00
2	3135	Einzahlungen aus Dividenden/Gewinnausschüttungen	0	0	0,00
SU	31	Summe Einzahlungen operative Gebarung	112 300	88 300	86 943,26
1	321	Auszahlungen aus Personalaufwand	404 600	352 100	342 236,36
2	3211	Auszahlungen für Personalaufwand (Bezüge, Nebengebühren- und Mehrleistungsvergütungen)	318 400	278 200	269 306,10
2	3212	Auszahlungen für gesetzliche und freiwillige Sozialaufwendungen	79 300	67 700	66 673,34
2	3213	Auszahlungen aus sonstigem Personalaufwand	6 900	6 200	6 256,92
1	322	Auszahlungen aus Sachaufwand	344 600	337 300	267 153,38
2	3221	Auszahlungen für Gebrauchs- und Verbrauchsgüter, Handelswaren	30 200	31 400	26 557,00
2	3222	Auszahlungen für Verwaltungs- und Betriebsaufwand	45 700	52 700	40 256,85
2	3223	Auszahlungen für Leasing- und Mietaufwand	8 000	8 000	5 419,77
2	3224	Auszahlungen für Instandhaltung	20 000	17 600	14 495,28
2	3225	Sonstige Auszahlungen aus Sachaufwand	240 700	227 600	180 424,48
2	3226	Auszahlungen aus der Inanspruchnahme von Haftungen	0	0	0,00
1	323	Auszahlungen aus Transfers	188 800	172 000	150 229,72
2	3231	Transferzahlungen an Träger des öffentlichen Rechts	188 800	172 000	150 229,72
2	3232	Transferzahlungen an Beteiligungen	0	0	0,00
2	3233	Transferzahlungen an Unternehmen (inkl. Finanzunternehmen)	0	0	0,00



MVAG Ebene	MVAG Code	Mittelverwendungs- und -aufbringungsgruppen (1. und 2. Ebene)	Voranschlag 2024	Voranschlag 2023	Ergebnis 2022
2	3234	Transferzahlungen an Haushalte und Organisationen ohne Erwerbscharakter	0	0	0,00
2	3235	Transferzahlungen an das Ausland	0	0	0,00
2	3236	Investitions- und Tilgungszuschüsse zwischen Unternehmungen und Betrieben der Gebietskörperschaft und der Gebietskörperschaft	0	0	0,00
1	324	Auszahlungen aus Finanzaufwand	100	100	10,00
2	3241	Auszahlungen für Zinsen	100	100	10,00
2	3242	Auszahlungen für Zinsen aus derivativen Finanzinstrumente mit und ohne Grundgeschäft	0	0	0,00
2	3243	Auszahlungen aus Gewinnentnahmen von marktbestimmten Betrieben	0	0	0,00
2	3244	Sonstige Auszahlungen aus Finanzaufwendungen	0	0	0,00
SU	32	Summe Auszahlungen operative Gebarung	938 100	861 500	759 629,46
SA1	SA1	Saldo (1) Geldfluss aus der operativen Gebarung (31 - 32)	-825 800	-773 200	-672 686,20
1	331	Einzahlungen aus der Investitionstätigkeit	0	0	0,00
2	3311	Einzahlungen aus der Veräußerung von immateriellem Vermögen	0	0	0,00
2	3312	Einzahlungen aus der Veräußerung von Grundstücken und Grundstückseinrichtungen	0	0	0,00
2	3313	Einzahlungen aus der Veräußerung von Gebäuden und Bauten	0	0	0,00
2	3314	Einzahlungen aus der Veräußerung von technischen Anlagen, Fahrzeugen und Maschinen	0	0	0,00
2	3315	Einzahlungen aus der Veräußerung von Amts-, Betriebs- und Geschäftsausstattung	0	0	0,00
2	3316	Einzahlungen aus der Veräußerung von Kulturgütern	0	0	0,00
2	3317	Einzahlungen aus der Veräußerung von Beteiligungen	0	0	0,00
2	3318	Einzahlungen aus der Veräußerung von kofinanzierten Schutzbauten	0	0	0,00
1	332	Einzahlungen aus der Rückzahlung von Darlehen sowie gewährten Vorschüssen	5 800	5 800	2 000,00
2	3321	Einzahlungen aus Darlehen an Träger des öffentlichen Rechts	0	0	0,00
2	3322	Einzahlungen aus Darlehen an Beteiligungen	0	0	0,00
2	3323	Einzahlungen aus Darlehen an Unternehmen und Haushalte	0	0	0,00
2	3325	Einzahlungen aus Vorschüssen und Anzahlungen	5 800	5 800	2 000,00
1	333	Einzahlungen aus Kapitaltransfers	0	65 000	160 142,85
2	3331	Kapitaltransferzahlungen von Trägern des öffentlichen Rechts	0	65 000	157 642,85
2	3332	Kapitaltransferzahlungen von Beteiligungen	0	0	0,00
2	3333	Kapitaltransferzahlungen von Unternehmen	0	0	0,00
2	3334	Kapitaltransferzahlungen von Haushalten und Organisationen ohne Erwerbscharakter	0	0	2 500,00
2	3335	Kapitaltransferzahlungen vom Ausland	0	0	0,00
SU	33	Summe Einzahlungen investive Gebarung	5 800	70 800	162 142,85
1	341	Auszahlungen aus der Investitionstätigkeit	6 000	19 900	254 973,52
2	3411	Auszahlungen für den Erwerb von immateriellem Vermögen	0	0	0,00
2	3412	Auszahlungen für den Erwerb von Grundstücken und Grundstückseinrichtungen	0	0	0,00
2	3413	Auszahlungen für den Erwerb von Gebäuden und Bauten	0	8 700	207 055,90
2	3414	Auszahlungen für den Erwerb von technischen Anlagen, Fahrzeugen und Maschinen	1 000	1 000	0,00
2	3415	Auszahlungen für den Erwerb von Amts-, Betriebs- und Geschäftsausstattung	5 000	10 200	47 917,62
2	3416	Auszahlungen für den Erwerb von Kulturgütern	0	0	0,00



MVAG Ebene	MVAG Code	Mittelverwendungs- und -aufbringungsgruppen (1. und 2. Ebene)	Voranschlag 2024	Voranschlag 2023	Ergebnis 2022
2	3417	Auszahlungen für den Erwerb von Beteiligungen	0	0	0,00
2	3418	Auszahlungen für den Erwerb von kofinanzierten Schutzbauten	0	0	0,00
1	342	Auszahlungen aus der Gewährung von Darlehen sowie gewährten Vorschüssen	5 800	5 800	5 800,00
2	3421	Auszahlungen von Darlehen an Träger des öffentlichen Rechts	0	0	0,00
2	3422	Auszahlungen von Darlehen an Beteiligungen	0	0	0,00
2	3423	Auszahlungen von Darlehen an Unternehmen und Haushalte	0	0	0,00
2	3425	Auszahlungen von Vorschüssen und Anzahlungen	5 800	5 800	5 800,00
1	343	Auszahlungen aus Kapitaltransfers	0	0	0,00
2	3431	Kapitaltransferzahlungen an Träger des öffentlichen Rechts	0	0	0,00
2	3432	Kapitaltransferzahlungen an Beteiligungen	0	0	0,00
2	3433	Kapitaltransferzahlungen an Unternehmen (Finanzunternehmen)	0	0	0,00
2	3434	Kapitaltransferzahlungen an Haushalte und Organisationen ohne Erwerbscharakter	0	0	0,00
2	3435	Kapitaltransferzahlungen an das Ausland	0	0	0,00
SU	34	Summe Auszahlungen investive Gebarung	11 800	25 700	260 773,52
SA2	SA2	Saldo (2) Geldfluss aus der investiven Gebarung (33 – 34)	-6 000	45 100	-98 630,67
SA3	SA3	Saldo (3) Nettofinanzierungssaldo (Saldo 1+ Saldo 2)	-831 800	-728 100	-771 316,87
1	351	Einzahlungen aus der Aufnahme von Finanzschulden	0	0	0,00
2	3511	Einzahlungen aus empfangenen Darlehen von öffentlichen Körperschaften und Rechtsträgern	0	0	0,00
2	3512	Einzahlungen aus empfangenen Darlehen von Beteiligungen	0	0	0,00
2	3513	Einzahlungen aus empfangenen Darlehen von Unternehmen und privaten Haushalten	0	0	0,00
2	3514	Einzahlungen aus Finanzschulden (Finanzunternehmen)	0	0	0,00
2	3515	Einzahlungen aus Aufnahmen von Leasingverbindlichkeiten	0	0	0,00
1	353	Einzahlungen infolge eines Kapitaltausches bei derivativen Finanzinstrumenten mit Grundgeschäft	0	0	0,00
2	3530	Einzahlungen infolge eines Kapitaltausches bei derivativen Finanzinstrumenten mit Grundgeschäft	0	0	0,00
1	355	Einzahlungen aus dem Abgang von Finanzinstrumenten	0	0	0,00
2	3550	Einzahlungen aus dem Abgang von Finanzinstrumenten	0	0	0,00
SU	35	Summe Einzahlungen aus der Finanzierungstätigkeit	0	0	0,00
1	361	Auszahlungen aus der Tilgung von Finanzschulden	50 000	0	0,00
2	3611	Auszahlungen aus empfangenen Darlehen von öffentlichen Körperschaften und Rechtsträgern	50 000	0	0,00
2	3612	Auszahlungen aus empfangenen Darlehen von Beteiligungen	0	0	0,00
2	3613	Auszahlungen aus empfangenen Darlehen von Unternehmen und privaten Haushalten	0	0	0,00
2	3614	Auszahlungen aus Finanzschulden	0	0	0,00
2	3615	Auszahlungen aus Rückzahlungen von Leasingverbindlichkeiten	0	0	0,00
1	363	Auszahlungen infolge eines Kapitaltausches bei derivativen Finanzinstrumenten mit Grundgeschäft	0	0	0,00
2	3630	Auszahlungen infolge Kapitaltausches bei derivativen Finanzinstrumenten mit Grundgeschäft	0	0	0,00
1	365	Auszahlungen für den Erwerb von Finanzinstrumenten	0	0	0,00
2	3650	Auszahlungen für den Erwerb von Finanzinstrumenten	0	0	0,00
SU	36	Summe Auszahlungen aus der Finanzierungstätigkeit	50 000	0	0,00
SA4	SA4	Saldo (4) Geldfluss aus der Finanzierungstätigkeit (35 - 36)	-50 000	0	0,00



MVAG Ebene	MVAG Code	Mittelverwendungs- und -aufbringungsgruppen (1. und 2. Ebene)	Voranschlag 2024	Voranschlag 2023	Ergebnis 2022
SA5	SA5	Saldo (5) Geldfluss aus der voranschlagswirksamen Gebarung (Saldo 3 + Saldo 4)	-881 800	-728 100	-771 316,87
1	411	Einzahlungen aus nicht voranschlagswirksamen Forderungen	0	0	95 380,91
2	4110	Einzahlungen aus nicht voranschlagswirksamen Forderungen	0	0	95 380,91
1	412	Einzahlungen aus nicht voranschlagswirksamen Verbindlichkeiten	0	0	1 737 825,10
2	4120	Einzahlungen aus nicht voranschlagswirksamen Verbindlichkeiten	0	0	1 737 825,10
1	413	Einzahlungen aus der Aufnahme von zur Kassenstärkung eingegangenen Geldverbindlichkeiten (Barvorlagen)	0	0	0,00
2	4130	Einzahlungen aus der Aufnahme von zur Kassenstärkung eingegangenen Geldverbindlichkeiten (Barvorlagen)	0	0	0,00
SU	41	Summe Einzahlungen aus der nicht voranschlagswirksamen Gebarung	0	0	1 833 206,01
1	421	Auszahlungen aus nicht voranschlagswirksamen Forderungen	0	0	94 942,71
2	4210	Auszahlungen aus nicht voranschlagswirksamen Forderungen	0	0	94 942,71
1	422	Auszahlungen aus nicht voranschlagswirksamen Verbindlichkeiten	0	0	1 659 896,07
2	4220	Auszahlungen aus nicht voranschlagswirksamen Verbindlichkeiten	0	0	1 659 896,07
1	423	Auszahlungen zur Tilgung von zur Kassenstärkung eingegangenen Gelverbindlichkeitn (Barvorlage)	0	0	0,00
2	4230	Auszahlungen zur Tilgung von zur Kassenstärkung eingegangenen Gelverbindlichkeitn (Barvorlage)	0	0	0,00
SU	42	Summe Auszahlungen aus der nicht voranschlagwirksamen Gebarung	0	0	1 754 838,78
SA6	SA6	Saldo (6) Geldfluss aus der nicht voranschlagswirksamen Gebarung (41-42)	0	0	78 367,23
SA7	SA7	Saldo (7) Veränderung an Zahlungsmitteln (Saldo 5 + Saldo 6)	-881 800	-728 100	-692 949,64
		Anfangsbestand liquide Mittel (115 zum 31.12.20xx (t-1))	0	0	0,00
		Endbestand liquide Mittel (115 m 31.12.20xx (t))	0	0	0,00
		davon Zahlungsmittelreserven (1152 zum 31.12.20xx (t))	0	0	0,00

**Ergebnisvoranschlag Bereichsbudget 1 - Öffentliche Ordnung und Sicherheit (Länder und Gemeinden)**

MVAG Ebene	MVAG Code	Mittelverwendungs- und -aufbringungsgruppen (1. und 2. Ebene)	Voranschlag 2024	Voranschlag 2023	Ergebnis 2022
1	211	Erträge aus der operativen Verwaltungstätigkeit	3 300	9 100	2 744,00
2	2111	Erträge aus eigenen Abgaben	0	0	0,00
2	2112	Erträge aus Ertragsanteilen	0	0	0,00
2	2113	Erträge aus Gebühren	0	0	0,00
2	2114	Erträge aus Leistungen	0	0	0,00
2	2115	Erträge aus Besitz und wirtschaftlicher Tätigkeit	200	0	200,00
2	2116	Erträge aus Veräußerung und sonstiger Erträge	3 100	9 100	2 544,00
2	2117	Nicht finanzierungswirksame operative Erträge	0	0	0,00
1	212	Erträge aus Transfers	120 700	73 300	73 005,24
2	2121	Transferertrag von Trägern des öffentlichen Rechts	45 800	5 200	5 205,61
2	2122	Transferertrag von Beteiligungen	0	0	0,00
2	2123	Transferertrag von Unternehmen (mit Finanzunternehmen)	0	0	0,00
2	2124	Transferertrag von Haushalten und Organisationen ohne Erwerbscharakter	0	0	0,00
2	2125	Transferertrag vom Ausland	0	0	0,00
2	2126	Investitions- und Tilgungszuschüsse zwischen Unternehmungen und Betrieben der Gebietskörperschaft und der Gebietskörperschaft	0	0	0,00
2	2127	Nicht finanzwirksamer Transferertrag	74 900	68 100	67 799,63
1	213	Finanzerträge	0	0	0,00
2	2131	Erträge aus Zinsen	0	0	0,00
2	2132	Erträge aus Zinsen aus derivativen Finanzinstrumenten mit und ohne Grundgeschäft	0	0	0,00
2	2133	Erträge aus Gewinneinnahmen von marktbestimmten Betrieben	0	0	0,00
2	2134	Sonstige Finanzerträge	0	0	0,00
2	2135	Erträge aus Dividenden/Gewinnausschüttungen	0	0	0,00
2	2136	Sonstige nicht finanzierungswirksame Erträge	0	0	0,00
SU	21	Summe Erträge	124 000	82 400	75 749,24
1	221	Personalaufwand	0	0	0,00
2	2211	Personalaufwand (Bezüge, Nebengeb., Mehrleistungen)	0	0	0,00
2	2212	Gesetzlicher und freiwilliger Sozialaufwand	0	0	0,00
2	2213	Sonstiger Personalaufwand	0	0	0,00
2	2214	Nicht finanzierungswirksamer Personalaufwand	0	0	0,00
1	222	Sachaufwand	129 900	127 600	130 470,03
2	2221	Gebrauchs- und Verbrauchsgüter, Handelswaren	10 900	11 000	7 932,49
2	2222	Verwaltungs- und Betriebsaufwand	25 600	23 700	17 180,52
2	2223	Leasing- und Mietaufwand	0	0	0,00
2	2224	Instandhaltung	7 000	7 800	24 954,07
2	2225	Sonstiger Sachaufwand	8 600	8 700	8 438,82
2	2226	Nicht finanzierungswirksamer Sachaufwand	77 800	76 400	71 964,13



MVAG Ebene	MVAG Code	Mittelverwendungs- und -aufbringungsgruppen (1. und 2. Ebene)	Voranschlag 2024	Voranschlag 2023	Ergebnis 2022
1	223	Transferaufwand	4 500	4 500	2 446,58
2	2231	Transferaufwand an Träger des öffentlichen Rechts	0	0	0,00
2	2232	Transferaufwand an Beteiligungen	0	0	0,00
2	2233	Transferaufwand an Unternehmen (mit Finanzunternehmen)	0	0	0,00
2	2234	Transferaufwand an Haushalte und Organisationen ohne Erwerbscharakter	4 500	4 500	2 446,58
2	2235	Transferaufwand an das Ausland	0	0	0,00
2	2236	Investitions- und Tilgungszuschüsse zwischen Unternehmungen und Betrieben der Gebietskörperschaft und der Gebietskörperschaft	0	0	0,00
2	2237	Nicht finanzierungswirksamer Transferaufwand	0	0	0,00
1	224	Finanzaufwand	0	0	0,00
2	2241	Aufwendungen für Zinsen	0	0	0,00
2	2242	Zinsen und sonstige Aufwendungen aus derivativen Finanzinstrumenten mit und ohne Grundgeschäft	0	0	0,00
2	2243	Gewinnentnahmen von Unternehmungen und marktbestimmten Betrieben der Gebietskörperschaft (innerhalb der Gebietskörperschaft)	0	0	0,00
2	2244	Sonstiger Finanzaufwand	0	0	0,00
2	2245	Nicht finanzierungswirksamer Finanzaufwand	0	0	0,00
SU	22	Summe Aufwendungen	134 400	132 100	132 916,61
SA0	SA0	Saldo (0) Nettoergebnis (21 - 22)	-10 400	-49 700	-57 167,37
1	230	Entnahmen von Haushaltsrücklagen	0	0	0,00
2	2301	Entnahmen von Haushaltsrücklagen	0	0	0,00
1	240	Zuweisungen an Haushaltsrücklagen	0	0	0,00
2	2401	Zuweisungen an Haushaltsrücklagen	0	0	0,00
SA01	SA01	Saldo (01) Haushaltsrücklagen (230 - 240)	0	0	0,00
SA00	SA00	Saldo (00) Nettoergebnis nach Haushaltsrücklagen (Saldo 0 + Saldo 01)	-10 400	-49 700	-57 167,37

**Finanzierungsvoranschlag Bereichsbudget 1 - Öffentliche Ordnung und Sicherheit (Länder und Gemeinden)**

MVAG Ebene	MVAG Code	Mittelverwendungs- und -aufbringungsgruppen (1. und 2. Ebene)	Voranschlag 2024	Voranschlag 2023	Ergebnis 2022
1	311	Einzahlungen aus operativer Verwaltungstätigkeit	3 300	3 100	2 075,07
2	3111	Einzahlungen aus eigenen Abgaben	0	0	0,00
2	3112	Einzahlungen aus Ertragsanteilen	0	0	0,00
2	3113	Einzahlungen aus Gebühren	0	0	0,00
2	3114	Einzahlungen aus Leistungen	0	0	0,00
2	3115	Einzahlungen aus Besitz und wirtschaftlicher Tätigkeiten	200	0	0,00
2	3116	Einzahlungen aus Veräußerung von geringwertigen Wirtschaftsgütern (GWG) und sonstige Einzahlungen	3 100	3 100	2 075,07
1	312	Einzahlungen aus Transfers	45 800	5 200	5 565,61
2	3121	Transferzahlungen von Trägern des öffentlichen Rechts	45 800	5 200	5 565,61
2	3122	Transferzahlungen von Beteiligungen	0	0	0,00
2	3123	Transferzahlungen von Unternehmen (inkl. Finanzunternehmen)	0	0	0,00
2	3124	Transferzahlungen von Haushalten und Organisationen ohne Erwerbscharakter	0	0	0,00
2	3125	Transferzahlungen vom Ausland	0	0	0,00
2	3126	Investitions- und Tilgungszuschüsse zwischen Unternehmungen und Betrieben der Gebietskörperschaft und der Gebietskörperschaft	0	0	0,00
1	313	Einzahlungen aus Finanzerträgen	0	0	0,00
2	3131	Einzahlungen aus Zinserträgen	0	0	0,00
2	3132	Einzahlungen aus Zinsen aus derivativen Finanzinstrumenten mit und ohne Grundgeschäft	0	0	0,00
2	3133	Einzahlungen aus Gewinnentnahmen von marktbestimmten Betrieben	0	0	0,00
2	3134	Sonstige Einzahlungen aus Finanzerträgen	0	0	0,00
2	3135	Einzahlungen aus Dividenden/Gewinnausschüttungen	0	0	0,00
SU	31	Summe Einzahlungen operative Gebarung	49 100	8 300	7 640,68
1	321	Auszahlungen aus Personalaufwand	0	0	0,00
2	3211	Auszahlungen für Personalaufwand (Bezüge, Nebengebühren- und Mehrleistungsvergütungen)	0	0	0,00
2	3212	Auszahlungen für gesetzliche und freiwillige Sozialaufwendungen	0	0	0,00
2	3213	Auszahlungen aus sonstigem Personalaufwand	0	0	0,00
1	322	Auszahlungen aus Sachaufwand	52 100	51 200	47 158,77
2	3221	Auszahlungen für Gebrauchs- und Verbrauchsgüter, Handelswaren	10 900	11 000	8 120,24
2	3222	Auszahlungen für Verwaltungs- und Betriebsaufwand	25 600	23 700	17 412,84
2	3223	Auszahlungen für Leasing- und Mietaufwand	0	0	0,00
2	3224	Auszahlungen für Instandhaltung	7 000	7 800	13 312,63
2	3225	Sonstige Auszahlungen aus Sachaufwand	8 600	8 700	8 313,06
2	3226	Auszahlungen aus der Inanspruchnahme von Haftungen	0	0	0,00
1	323	Auszahlungen aus Transfers	4 500	4 500	2 446,58
2	3231	Transferzahlungen an Träger des öffentlichen Rechts	0	0	0,00
2	3232	Transferzahlungen an Beteiligungen	0	0	0,00
2	3233	Transferzahlungen an Unternehmen (inkl. Finanzunternehmen)	0	0	0,00



MVAG Ebene	MVAG Code	Mittelverwendungs- und -aufbringungsgruppen (1. und 2. Ebene)	Voranschlag 2024	Voranschlag 2023	Ergebnis 2022
2	3234	Transferzahlungen an Haushalte und Organisationen ohne Erwerbscharakter	4 500	4 500	2 446,58
2	3235	Transferzahlungen an das Ausland	0	0	0,00
2	3236	Investitions- und Tilgungszuschüsse zwischen Unternehmungen und Betrieben der Gebietskörperschaft und der Gebietskörperschaft	0	0	0,00
1	324	Auszahlungen aus Finanzaufwand	0	0	0,00
2	3241	Auszahlungen für Zinsen	0	0	0,00
2	3242	Auszahlungen für Zinsen aus derivativen Finanzinstrumente mit und ohne Grundgeschäft	0	0	0,00
2	3243	Auszahlungen aus Gewinnentnahmen von marktbestimmten Betrieben	0	0	0,00
2	3244	Sonstige Auszahlungen aus Finanzaufwendungen	0	0	0,00
SU	32	Summe Auszahlungen operative Gebarung	56 600	55 700	49 605,35
SA1	SA1	Saldo (1) Geldfluss aus der operativen Gebarung (31 - 32)	-7 500	-47 400	-41 964,67
1	331	Einzahlungen aus der Investitionstätigkeit	0	6 000	0,00
2	3311	Einzahlungen aus der Veräußerung von immateriellem Vermögen	0	0	0,00
2	3312	Einzahlungen aus der Veräußerung von Grundstücken und Grundstückseinrichtungen	0	0	0,00
2	3313	Einzahlungen aus der Veräußerung von Gebäuden und Bauten	0	0	0,00
2	3314	Einzahlungen aus der Veräußerung von technischen Anlagen, Fahrzeugen und Maschinen	0	6 000	0,00
2	3315	Einzahlungen aus der Veräußerung von Amts-, Betriebs- und Geschäftsausstattung	0	0	0,00
2	3316	Einzahlungen aus der Veräußerung von Kulturgütern	0	0	0,00
2	3317	Einzahlungen aus der Veräußerung von Beteiligungen	0	0	0,00
2	3318	Einzahlungen aus der Veräußerung von kofinanzierten Schutzbauten	0	0	0,00
1	332	Einzahlungen aus der Rückzahlung von Darlehen sowie gewährten Vorschüssen	0	0	0,00
2	3321	Einzahlungen aus Darlehen an Träger des öffentlichen Rechts	0	0	0,00
2	3322	Einzahlungen aus Darlehen an Beteiligungen	0	0	0,00
2	3323	Einzahlungen aus Darlehen an Unternehmen und Haushalte	0	0	0,00
2	3325	Einzahlungen aus Vorschüssen und Anzahlungen	0	0	0,00
1	333	Einzahlungen aus Kapitaltransfers	73 800	121 100	201 120,00
2	3331	Kapitaltransferzahlungen von Trägern des öffentlichen Rechts	22 800	70 100	192 120,00
2	3332	Kapitaltransferzahlungen von Beteiligungen	0	0	0,00
2	3333	Kapitaltransferzahlungen von Unternehmen	0	0	0,00
2	3334	Kapitaltransferzahlungen von Haushalten und Organisationen ohne Erwerbscharakter	51 000	51 000	9 000,00
2	3335	Kapitaltransferzahlungen vom Ausland	0	0	0,00
SU	33	Summe Einzahlungen investive Gebarung	73 800	127 100	201 120,00
1	341	Auszahlungen aus der Investitionstätigkeit	119 800	127 700	185 378,04
2	3411	Auszahlungen für den Erwerb von immateriellem Vermögen	0	0	0,00
2	3412	Auszahlungen für den Erwerb von Grundstücken und Grundstückseinrichtungen	0	0	0,00
2	3413	Auszahlungen für den Erwerb von Gebäuden und Bauten	0	0	0,00
2	3414	Auszahlungen für den Erwerb von technischen Anlagen, Fahrzeugen und Maschinen	119 800	120 400	181 393,44
2	3415	Auszahlungen für den Erwerb von Amts-, Betriebs- und Geschäftsausstattung	0	7 300	3 984,60
2	3416	Auszahlungen für den Erwerb von Kulturgütern	0	0	0,00



MVAG Ebene	MVAG Code	Mittelverwendungs- und -aufbringungsgruppen (1. und 2. Ebene)	Voranschlag 2024	Voranschlag 2023	Ergebnis 2022
2	3417	Auszahlungen für den Erwerb von Beteiligungen	0	0	0,00
2	3418	Auszahlungen für den Erwerb von kofinanzierten Schutzbauten	0	0	0,00
1	342	Auszahlungen aus der Gewährung von Darlehen sowie gewährten Vorschüssen	0	0	0,00
2	3421	Auszahlungen von Darlehen an Träger des öffentlichen Rechts	0	0	0,00
2	3422	Auszahlungen von Darlehen an Beteiligungen	0	0	0,00
2	3423	Auszahlungen von Darlehen an Unternehmen und Haushalte	0	0	0,00
2	3425	Auszahlungen von Vorschüssen und Anzahlungen	0	0	0,00
1	343	Auszahlungen aus Kapitaltransfers	0	0	0,00
2	3431	Kapitaltransferzahlungen an Träger des öffentlichen Rechts	0	0	0,00
2	3432	Kapitaltransferzahlungen an Beteiligungen	0	0	0,00
2	3433	Kapitaltransferzahlungen an Unternehmen (Finanzunternehmen)	0	0	0,00
2	3434	Kapitaltransferzahlungen an Haushalte und Organisationen ohne Erwerbscharakter	0	0	0,00
2	3435	Kapitaltransferzahlungen an das Ausland	0	0	0,00
SU	34	Summe Auszahlungen investive Gebarung	119 800	127 700	185 378,04
SA2	SA2	Saldo (2) Geldfluss aus der investiven Gebarung (33 – 34)	-46 000	-600	15 741,96
SA3	SA3	Saldo (3) Nettofinanzierungssaldo (Saldo 1+ Saldo 2)	-53 500	-48 000	-26 222,71
1	351	Einzahlungen aus der Aufnahme von Finanzschulden	0	0	0,00
2	3511	Einzahlungen aus empfangenen Darlehen von öffentlichen Körperschaften und Rechtsträgern	0	0	0,00
2	3512	Einzahlungen aus empfangenen Darlehen von Beteiligungen	0	0	0,00
2	3513	Einzahlungen aus empfangenen Darlehen von Unternehmen und privaten Haushalten	0	0	0,00
2	3514	Einzahlungen aus Finanzschulden (Finanzunternehmen)	0	0	0,00
2	3515	Einzahlungen aus Aufnahmen von Leasingverbindlichkeiten	0	0	0,00
1	353	Einzahlungen infolge eines Kapitaltausches bei derivativen Finanzinstrumenten mit Grundgeschäft	0	0	0,00
2	3530	Einzahlungen infolge eines Kapitaltausches bei derivativen Finanzinstrumenten mit Grundgeschäft	0	0	0,00
1	355	Einzahlungen aus dem Abgang von Finanzinstrumenten	0	0	0,00
2	3550	Einzahlungen aus dem Abgang von Finanzinstrumenten	0	0	0,00
SU	35	Summe Einzahlungen aus der Finanzierungstätigkeit	0	0	0,00
1	361	Auszahlungen aus der Tilgung von Finanzschulden	0	0	0,00
2	3611	Auszahlungen aus empfangenen Darlehen von öffentlichen Körperschaften und Rechtsträgern	0	0	0,00
2	3612	Auszahlungen aus empfangenen Darlehen von Beteiligungen	0	0	0,00
2	3613	Auszahlungen aus empfangenen Darlehen von Unternehmen und privaten Haushalten	0	0	0,00
2	3614	Auszahlungen aus Finanzschulden	0	0	0,00
2	3615	Auszahlungen aus Rückzahlungen von Leasingverbindlichkeiten	0	0	0,00
1	363	Auszahlungen infolge eines Kapitaltausches bei derivativen Finanzinstrumenten mit Grundgeschäft	0	0	0,00
2	3630	Auszahlungen infolge Kapitaltausches bei derivativen Finanzinstrumenten mit Grundgeschäft	0	0	0,00
1	365	Auszahlungen für den Erwerb von Finanzinstrumenten	0	0	0,00
2	3650	Auszahlungen für den Erwerb von Finanzinstrumenten	0	0	0,00
SU	36	Summe Auszahlungen aus der Finanzierungstätigkeit	0	0	0,00
SA4	SA4	Saldo (4) Geldfluss aus der Finanzierungstätigkeit (35 - 36)	0	0	0,00



MVAG Ebene	MVAG Code	Mittelverwendungs- und -aufbringungsgruppen (1. und 2. Ebene)	Voranschlag 2024	Voranschlag 2023	Ergebnis 2022
SA5	SA5	Saldo (5) Geldfluss aus der voranschlagswirksamen Gebarung (Saldo 3 + Saldo 4)	-53 500	-48 000	-26 222,71
1	411	Einzahlungen aus nicht voranschlagswirksamen Forderungen	0	0	0,00
2	4110	Einzahlungen aus nicht voranschlagswirksamen Forderungen	0	0	0,00
1	412	Einzahlungen aus nicht voranschlagswirksamen Verbindlichkeiten	0	0	0,00
2	4120	Einzahlungen aus nicht voranschlagswirksamen Verbindlichkeiten	0	0	0,00
1	413	Einzahlungen aus der Aufnahme von zur Kassenstärkung eingegangenen Geldverbindlichkeiten (Barvorlagen)	0	0	0,00
2	4130	Einzahlungen aus der Aufnahme von zur Kassenstärkung eingegangenen Geldverbindlichkeiten (Barvorlagen)	0	0	0,00
SU	41	Summe Einzahlungen aus der nicht voranschlagswirksamen Gebarung	0	0	0,00
1	421	Auszahlungen aus nicht voranschlagswirksamen Forderungen	0	0	0,00
2	4210	Auszahlungen aus nicht voranschlagswirksamen Forderungen	0	0	0,00
1	422	Auszahlungen aus nicht voranschlagswirksamen Verbindlichkeiten	0	0	0,00
2	4220	Auszahlungen aus nicht voranschlagswirksamen Verbindlichkeiten	0	0	0,00
1	423	Auszahlungen zur Tilgung von zur Kassenstärkung eingegangenen Gelverbindlichkeitn (Barvorlage)	0	0	0,00
2	4230	Auszahlungen zur Tilgung von zur Kassenstärkung eingegangenen Gelverbindlichkeitn (Barvorlage)	0	0	0,00
SU	42	Summe Auszahlungen aus der nicht voranschlagwirksamen Gebarung	0	0	0,00
SA6	SA6	Saldo (6) Geldfluss aus der nicht voranschlagswirksamen Gebarung (41-42)	0	0	0,00
SA7	SA7	Saldo (7) Veränderung an Zahlungsmitteln (Saldo 5 + Saldo 6)	-53 500	-48 000	-26 222,71
		Anfangsbestand liquide Mittel (115 zum 31.12.20xx (t-1))	0	0	0,00
		Endbestand liquide Mittel (115 m 31.12.20xx (t))	0	0	0,00
		davon Zahlungsmittelreserven (1152 zum 31.12.20xx (t))	0	0	0,00

**Ergebnisvoranschlag Bereichsbudget 2 - Unterricht, Erziehung, Sport und Wissenschaft (Länder und Gemeinden)**

MVAG Ebene	MVAG Code	Mittelverwendungs- und -aufbringungsgruppen (1. und 2. Ebene)	Voranschlag 2024	Voranschlag 2023	Ergebnis 2022
1	211	Erträge aus der operativen Verwaltungstätigkeit	73 300	61 700	66 557,09
2	2111	Erträge aus eigenen Abgaben	0	0	0,00
2	2112	Erträge aus Ertragsanteilen	0	0	0,00
2	2113	Erträge aus Gebühren	0	0	0,00
2	2114	Erträge aus Leistungen	52 100	49 200	45 552,14
2	2115	Erträge aus Besitz und wirtschaftlicher Tätigkeit	9 900	11 900	8 959,77
2	2116	Erträge aus Veräußerung und sonstiger Erträge	5 500	600	12 043,59
2	2117	Nicht finanzierungswirksame operative Erträge	5 800	0	1,59
1	212	Erträge aus Transfers	335 400	278 500	221 944,94
2	2121	Transferertrag von Trägern des öffentlichen Rechts	268 300	211 400	154 018,60
2	2122	Transferertrag von Beteiligungen	0	0	0,00
2	2123	Transferertrag von Unternehmen (mit Finanzunternehmen)	0	0	0,00
2	2124	Transferertrag von Haushalten und Organisationen ohne Erwerbscharakter	0	0	0,00
2	2125	Transferertrag vom Ausland	0	0	0,00
2	2126	Investitions- und Tilgungszuschüsse zwischen Unternehmungen und Betrieben der Gebietskörperschaft und der Gebietskörperschaft	0	0	0,00
2	2127	Nicht finanzwirksamer Transferertrag	67 100	67 100	67 926,34
1	213	Finanzerträge	0	0	0,00
2	2131	Erträge aus Zinsen	0	0	0,00
2	2132	Erträge aus Zinsen aus derivativen Finanzinstrumenten mit und ohne Grundgeschäft	0	0	0,00
2	2133	Erträge aus Gewinneinnahmen von marktbestimmten Betrieben	0	0	0,00
2	2134	Sonstige Finanzerträge	0	0	0,00
2	2135	Erträge aus Dividenden/Gewinnausschüttungen	0	0	0,00
2	2136	Sonstige nicht finanzierungswirksame Erträge	0	0	0,00
SU	21	Summe Erträge	408 700	340 200	288 502,03
1	221	Personalaufwand	474 600	390 200	354 381,40
2	2211	Personalaufwand (Bezüge, Nebengeb., Mehrleistungen)	335 300	282 400	266 271,98
2	2212	Gesetzlicher und freiwilliger Sozialaufwand	102 200	79 100	73 652,91
2	2213	Sonstiger Personalaufwand	2 400	2 200	1 748,16
2	2214	Nicht finanzierungswirksamer Personalaufwand	34 700	26 500	12 708,35
1	222	Sachaufwand	281 300	291 900	247 791,27
2	2221	Gebrauchs- und Verbrauchsgüter, Handelswaren	43 900	45 200	38 463,17
2	2222	Verwaltungs- und Betriebsaufwand	49 000	48 200	27 249,28
2	2223	Leasing- und Mietaufwand	3 200	2 500	2 069,73
2	2224	Instandhaltung	11 700	21 600	29 985,23
2	2225	Sonstiger Sachaufwand	102 800	106 100	80 703,33
2	2226	Nicht finanzierungswirksamer Sachaufwand	70 700	68 300	69 320,53



MVAG Ebene	MVAG Code	Mittelverwendungs- und -aufbringungsgruppen (1. und 2. Ebene)	Voranschlag 2024	Voranschlag 2023	Ergebnis 2022
1	223	Transferaufwand	288 900	265 500	215 372,33
2	2231	Transferaufwand an Träger des öffentlichen Rechts	226 900	189 400	171 869,96
2	2232	Transferaufwand an Beteiligungen	0	0	0,00
2	2233	Transferaufwand an Unternehmen (mit Finanzunternehmen)	53 400	67 500	38 452,37
2	2234	Transferaufwand an Haushalte und Organisationen ohne Erwerbscharakter	8 600	8 600	5 050,00
2	2235	Transferaufwand an das Ausland	0	0	0,00
2	2236	Investitions- und Tilgungszuschüsse zwischen Unternehmungen und Betrieben der Gebietskörperschaft und der Gebietskörperschaft	0	0	0,00
2	2237	Nicht finanzierungswirksamer Transferaufwand	0	0	0,00
1	224	Finanzaufwand	900	0	0,00
2	2241	Aufwendungen für Zinsen	900	0	0,00
2	2242	Zinsen und sonstige Aufwendungen aus derivativen Finanzinstrumenten mit und ohne Grundgeschäft	0	0	0,00
2	2243	Gewinnentnahmen von Unternehmungen und marktbestimmten Betrieben der Gebietskörperschaft (innerhalb der Gebietskörperschaft)	0	0	0,00
2	2244	Sonstiger Finanzaufwand	0	0	0,00
2	2245	Nicht finanzierungswirksamer Finanzaufwand	0	0	0,00
SU	22	Summe Aufwendungen	1 045 700	947 600	817 545,00
SA0	SA0	Saldo (0) Nettoergebnis (21 - 22)	-637 000	-607 400	-529 042,97
1	230	Entnahmen von Haushaltsrücklagen	0	0	0,00
2	2301	Entnahmen von Haushaltsrücklagen	0	0	0,00
1	240	Zuweisungen an Haushaltsrücklagen	0	0	0,00
2	2401	Zuweisungen an Haushaltsrücklagen	0	0	0,00
SA01	SA01	Saldo (01) Haushaltsrücklagen (230 - 240)	0	0	0,00
SA00	SA00	Saldo (00) Nettoergebnis nach Haushaltsrücklagen (Saldo 0 + Saldo 01)	-637 000	-607 400	-529 042,97

**Finanzierungsvoranschlag Bereichsbudget 2 - Unterricht, Erziehung, Sport und Wissenschaft (Länder und Gemeinden)**

MVAG Ebene	MVAG Code	Mittelverwendungs- und -aufbringungsgruppen (1. und 2. Ebene)	Voranschlag 2024	Voranschlag 2023	Ergebnis 2022
1	311	Einzahlungen aus operativer Verwaltungstätigkeit	62 000	61 700	65 108,21
2	3111	Einzahlungen aus eigenen Abgaben	0	0	0,00
2	3112	Einzahlungen aus Ertragsanteilen	0	0	0,00
2	3113	Einzahlungen aus Gebühren	0	0	0,00
2	3114	Einzahlungen aus Leistungen	52 100	49 200	43 280,08
2	3115	Einzahlungen aus Besitz und wirtschaftlicher Tätigkeiten	9 900	11 900	9 535,07
2	3116	Einzahlungen aus Veräußerung von geringwertigen Wirtschaftsgütern (GWG) und sonstige Einzahlungen	0	600	12 293,06
1	312	Einzahlungen aus Transfers	268 300	211 400	163 960,64
2	3121	Transferzahlungen von Trägern des öffentlichen Rechts	268 300	211 400	163 960,64
2	3122	Transferzahlungen von Beteiligungen	0	0	0,00
2	3123	Transferzahlungen von Unternehmen (inkl. Finanzunternehmen)	0	0	0,00
2	3124	Transferzahlungen von Haushalten und Organisationen ohne Erwerbscharakter	0	0	0,00
2	3125	Transferzahlungen vom Ausland	0	0	0,00
2	3126	Investitions- und Tilgungszuschüsse zwischen Unternehmungen und Betrieben der Gebietskörperschaft und der Gebietskörperschaft	0	0	0,00
1	313	Einzahlungen aus Finanzerträgen	0	0	0,00
2	3131	Einzahlungen aus Zinserträgen	0	0	0,00
2	3132	Einzahlungen aus Zinsen aus derivativen Finanzinstrumenten mit und ohne Grundgeschäft	0	0	0,00
2	3133	Einzahlungen aus Gewinnentnahmen von marktbestimmten Betrieben	0	0	0,00
2	3134	Sonstige Einzahlungen aus Finanzerträgen	0	0	0,00
2	3135	Einzahlungen aus Dividenden/Gewinnausschüttungen	0	0	0,00
SU	31	Summe Einzahlungen operative Gebarung	330 300	273 100	229 068,85
1	321	Auszahlungen aus Personalaufwand	439 900	363 700	341 673,05
2	3211	Auszahlungen für Personalaufwand (Bezüge, Nebengebühren- und Mehrleistungsvergütungen)	335 300	282 400	266 271,98
2	3212	Auszahlungen für gesetzliche und freiwillige Sozialaufwendungen	102 200	79 100	73 652,91
2	3213	Auszahlungen aus sonstigem Personalaufwand	2 400	2 200	1 748,16
1	322	Auszahlungen aus Sachaufwand	210 600	223 600	172 098,22
2	3221	Auszahlungen für Gebrauchs- und Verbrauchsgüter, Handelswaren	43 900	45 200	38 832,95
2	3222	Auszahlungen für Verwaltungs- und Betriebsaufwand	49 000	48 200	26 083,96
2	3223	Auszahlungen für Leasing- und Mietaufwand	3 200	2 500	2 069,73
2	3224	Auszahlungen für Instandhaltung	11 700	21 600	27 335,07
2	3225	Sonstige Auszahlungen aus Sachaufwand	102 800	106 100	77 776,51
2	3226	Auszahlungen aus der Inanspruchnahme von Haftungen	0	0	0,00
1	323	Auszahlungen aus Transfers	288 900	240 500	214 074,75
2	3231	Transferzahlungen an Träger des öffentlichen Rechts	226 900	189 400	170 572,38
2	3232	Transferzahlungen an Beteiligungen	0	0	0,00
2	3233	Transferzahlungen an Unternehmen (inkl. Finanzunternehmen)	53 400	42 500	38 452,37



MVAG Ebene	MVAG Code	Mittelverwendungs- und -aufbringungsgruppen (1. und 2. Ebene)	Voranschlag 2024	Voranschlag 2023	Ergebnis 2022
2	3234	Transferzahlungen an Haushalte und Organisationen ohne Erwerbscharakter	8 600	8 600	5 050,00
2	3235	Transferzahlungen an das Ausland	0	0	0,00
2	3236	Investitions- und Tilgungszuschüsse zwischen Unternehmungen und Betrieben der Gebietskörperschaft und der Gebietskörperschaft	0	0	0,00
1	324	Auszahlungen aus Finanzaufwand	900	0	0,00
2	3241	Auszahlungen für Zinsen	900	0	0,00
2	3242	Auszahlungen für Zinsen aus derivativen Finanzinstrumente mit und ohne Grundgeschäft	0	0	0,00
2	3243	Auszahlungen aus Gewinnentnahmen von marktbestimmten Betrieben	0	0	0,00
2	3244	Sonstige Auszahlungen aus Finanzaufwendungen	0	0	0,00
SU	32	Summe Auszahlungen operative Gebarung	940 300	827 800	727 846,02
SA1	SA1	Saldo (1) Geldfluss aus der operativen Gebarung (31 - 32)	-610 000	-554 700	-498 777,17
1	331	Einzahlungen aus der Investitionstätigkeit	5 500	0	0,00
2	3311	Einzahlungen aus der Veräußerung von immateriellem Vermögen	0	0	0,00
2	3312	Einzahlungen aus der Veräußerung von Grundstücken und Grundstückseinrichtungen	0	0	0,00
2	3313	Einzahlungen aus der Veräußerung von Gebäuden und Bauten	0	0	0,00
2	3314	Einzahlungen aus der Veräußerung von technischen Anlagen, Fahrzeugen und Maschinen	5 500	0	0,00
2	3315	Einzahlungen aus der Veräußerung von Amts-, Betriebs- und Geschäftsausstattung	0	0	0,00
2	3316	Einzahlungen aus der Veräußerung von Kulturgütern	0	0	0,00
2	3317	Einzahlungen aus der Veräußerung von Beteiligungen	0	0	0,00
2	3318	Einzahlungen aus der Veräußerung von kofinanzierten Schutzbauten	0	0	0,00
1	332	Einzahlungen aus der Rückzahlung von Darlehen sowie gewährten Vorschüssen	0	0	0,00
2	3321	Einzahlungen aus Darlehen an Träger des öffentlichen Rechts	0	0	0,00
2	3322	Einzahlungen aus Darlehen an Beteiligungen	0	0	0,00
2	3323	Einzahlungen aus Darlehen an Unternehmen und Haushalte	0	0	0,00
2	3325	Einzahlungen aus Vorschüssen und Anzahlungen	0	0	0,00
1	333	Einzahlungen aus Kapitaltransfers	0	86 000	17 265,30
2	3331	Kapitaltransferzahlungen von Trägern des öffentlichen Rechts	0	86 000	16 500,00
2	3332	Kapitaltransferzahlungen von Beteiligungen	0	0	0,00
2	3333	Kapitaltransferzahlungen von Unternehmen	0	0	765,30
2	3334	Kapitaltransferzahlungen von Haushalten und Organisationen ohne Erwerbscharakter	0	0	0,00
2	3335	Kapitaltransferzahlungen vom Ausland	0	0	0,00
SU	33	Summe Einzahlungen investive Gebarung	5 500	86 000	17 265,30
1	341	Auszahlungen aus der Investitionstätigkeit	51 000	97 100	27 034,57
2	3411	Auszahlungen für den Erwerb von immateriellem Vermögen	0	0	0,00
2	3412	Auszahlungen für den Erwerb von Grundstücken und Grundstückseinrichtungen	0	39 100	0,00
2	3413	Auszahlungen für den Erwerb von Gebäuden und Bauten	50 000	36 900	0,00
2	3414	Auszahlungen für den Erwerb von technischen Anlagen, Fahrzeugen und Maschinen	0	0	0,00
2	3415	Auszahlungen für den Erwerb von Amts-, Betriebs- und Geschäftsausstattung	1 000	21 100	27 034,57
2	3416	Auszahlungen für den Erwerb von Kulturgütern	0	0	0,00



MVAG Ebene	MVAG Code	Mittelverwendungs- und -aufbringungsgruppen (1. und 2. Ebene)	Voranschlag 2024	Voranschlag 2023	Ergebnis 2022
2	3417	Auszahlungen für den Erwerb von Beteiligungen	0	0	0,00
2	3418	Auszahlungen für den Erwerb von kofinanzierten Schutzbauten	0	0	0,00
1	342	Auszahlungen aus der Gewährung von Darlehen sowie gewährten Vorschüssen	0	0	0,00
2	3421	Auszahlungen von Darlehen an Träger des öffentlichen Rechts	0	0	0,00
2	3422	Auszahlungen von Darlehen an Beteiligungen	0	0	0,00
2	3423	Auszahlungen von Darlehen an Unternehmen und Haushalte	0	0	0,00
2	3425	Auszahlungen von Vorschüssen und Anzahlungen	0	0	0,00
1	343	Auszahlungen aus Kapitaltransfers	0	25 000	0,00
2	3431	Kapitaltransferzahlungen an Träger des öffentlichen Rechts	0	0	0,00
2	3432	Kapitaltransferzahlungen an Beteiligungen	0	0	0,00
2	3433	Kapitaltransferzahlungen an Unternehmen (Finanzunternehmen)	0	25 000	0,00
2	3434	Kapitaltransferzahlungen an Haushalte und Organisationen ohne Erwerbscharakter	0	0	0,00
2	3435	Kapitaltransferzahlungen an das Ausland	0	0	0,00
SU	34	Summe Auszahlungen investive Gebarung	51 000	122 100	27 034,57
SA2	SA2	Saldo (2) Geldfluss aus der investiven Gebarung (33 – 34)	-45 500	-36 100	-9 769,27
SA3	SA3	Saldo (3) Nettofinanzierungssaldo (Saldo 1+ Saldo 2)	-655 500	-590 800	-508 546,44
1	351	Einzahlungen aus der Aufnahme von Finanzschulden	0	0	0,00
2	3511	Einzahlungen aus empfangenen Darlehen von öffentlichen Körperschaften und Rechtsträgern	0	0	0,00
2	3512	Einzahlungen aus empfangenen Darlehen von Beteiligungen	0	0	0,00
2	3513	Einzahlungen aus empfangenen Darlehen von Unternehmen und privaten Haushalten	0	0	0,00
2	3514	Einzahlungen aus Finanzschulden (Finanzunternehmen)	0	0	0,00
2	3515	Einzahlungen aus Aufnahmen von Leasingverbindlichkeiten	0	0	0,00
1	353	Einzahlungen infolge eines Kapitaltausches bei derivativen Finanzinstrumenten mit Grundgeschäft	0	0	0,00
2	3530	Einzahlungen infolge eines Kapitaltausches bei derivativen Finanzinstrumenten mit Grundgeschäft	0	0	0,00
1	355	Einzahlungen aus dem Abgang von Finanzinstrumenten	0	0	0,00
2	3550	Einzahlungen aus dem Abgang von Finanzinstrumenten	0	0	0,00
SU	35	Summe Einzahlungen aus der Finanzierungstätigkeit	0	0	0,00
1	361	Auszahlungen aus der Tilgung von Finanzschulden	15 600	0	0,00
2	3611	Auszahlungen aus empfangenen Darlehen von öffentlichen Körperschaften und Rechtsträgern	0	0	0,00
2	3612	Auszahlungen aus empfangenen Darlehen von Beteiligungen	0	0	0,00
2	3613	Auszahlungen aus empfangenen Darlehen von Unternehmen und privaten Haushalten	0	0	0,00
2	3614	Auszahlungen aus Finanzschulden	0	0	0,00
2	3615	Auszahlungen aus Rückzahlungen von Leasingverbindlichkeiten	15 600	0	0,00
1	363	Auszahlungen infolge eines Kapitaltausches bei derivativen Finanzinstrumenten mit Grundgeschäft	0	0	0,00
2	3630	Auszahlungen infolge Kapitaltausches bei derivativen Finanzinstrumenten mit Grundgeschäft	0	0	0,00
1	365	Auszahlungen für den Erwerb von Finanzinstrumenten	0	0	0,00
2	3650	Auszahlungen für den Erwerb von Finanzinstrumenten	0	0	0,00
SU	36	Summe Auszahlungen aus der Finanzierungstätigkeit	15 600	0	0,00
SA4	SA4	Saldo (4) Geldfluss aus der Finanzierungstätigkeit (35 - 36)	-15 600	0	0,00



MVAG Ebene	MVAG Code	Mittelverwendungs- und -aufbringungsgruppen (1. und 2. Ebene)	Voranschlag 2024	Voranschlag 2023	Ergebnis 2022
SA5	SA5	Saldo (5) Geldfluss aus der voranschlagswirksamen Gebarung (Saldo 3 + Saldo 4)	-671 100	-590 800	-508 546,44
1	411	Einzahlungen aus nicht voranschlagswirksamen Forderungen	0	0	0,00
2	4110	Einzahlungen aus nicht voranschlagswirksamen Forderungen	0	0	0,00
1	412	Einzahlungen aus nicht voranschlagswirksamen Verbindlichkeiten	0	0	0,00
2	4120	Einzahlungen aus nicht voranschlagswirksamen Verbindlichkeiten	0	0	0,00
1	413	Einzahlungen aus der Aufnahme von zur Kassenstärkung eingegangenen Geldverbindlichkeiten (Barvorlagen)	0	0	0,00
2	4130	Einzahlungen aus der Aufnahme von zur Kassenstärkung eingegangenen Geldverbindlichkeiten (Barvorlagen)	0	0	0,00
SU	41	Summe Einzahlungen aus der nicht voranschlagswirksamen Gebarung	0	0	0,00
1	421	Auszahlungen aus nicht voranschlagswirksamen Forderungen	0	0	0,00
2	4210	Auszahlungen aus nicht voranschlagswirksamen Forderungen	0	0	0,00
1	422	Auszahlungen aus nicht voranschlagswirksamen Verbindlichkeiten	0	0	0,00
2	4220	Auszahlungen aus nicht voranschlagswirksamen Verbindlichkeiten	0	0	0,00
1	423	Auszahlungen zur Tilgung von zur Kassenstärkung eingegangenen Gelverbindlichkeitn (Barvorlage)	0	0	0,00
2	4230	Auszahlungen zur Tilgung von zur Kassenstärkung eingegangenen Gelverbindlichkeitn (Barvorlage)	0	0	0,00
SU	42	Summe Auszahlungen aus der nicht voranschlagwirksamen Gebarung	0	0	0,00
SA6	SA6	Saldo (6) Geldfluss aus der nicht voranschlagswirksamen Gebarung (41-42)	0	0	0,00
SA7	SA7	Saldo (7) Veränderung an Zahlungsmitteln (Saldo 5 + Saldo 6)	-671 100	-590 800	-508 546,44
		Anfangsbestand liquide Mittel (115 zum 31.12.20xx (t-1))	0	0	0,00
		Endbestand liquide Mittel (115 m 31.12.20xx (t))	0	0	0,00
		davon Zahlungsmittelreserven (1152 zum 31.12.20xx (t))	0	0	0,00

**Ergebnisvoranschlag Bereichsbudget 3 - Kunst, Kultur und Kultus (Länder und Gemeinden)**

MVAG Ebene	MVAG Code	Mittelverwendungs- und -aufbringungsgruppen (1. und 2. Ebene)	Voranschlag 2024	Voranschlag 2023	Ergebnis 2022
1	211	Erträge aus der operativen Verwaltungstätigkeit	200	800	583,80
2	2111	Erträge aus eigenen Abgaben	0	0	0,00
2	2112	Erträge aus Ertragsanteilen	0	0	0,00
2	2113	Erträge aus Gebühren	0	0	0,00
2	2114	Erträge aus Leistungen	0	0	0,00
2	2115	Erträge aus Besitz und wirtschaftlicher Tätigkeit	0	0	0,00
2	2116	Erträge aus Veräußerung und sonstiger Erträge	200	800	583,80
2	2117	Nicht finanzierungswirksame operative Erträge	0	0	0,00
1	212	Erträge aus Transfers	11 200	9 200	3 749,42
2	2121	Transferertrag von Trägern des öffentlichen Rechts	10 900	8 900	3 447,98
2	2122	Transferertrag von Beteiligungen	0	0	0,00
2	2123	Transferertrag von Unternehmen (mit Finanzunternehmen)	0	0	0,00
2	2124	Transferertrag von Haushalten und Organisationen ohne Erwerbscharakter	0	0	0,00
2	2125	Transferertrag vom Ausland	0	0	0,00
2	2126	Investitions- und Tilgungszuschüsse zwischen Unternehmungen und Betrieben der Gebietskörperschaft und der Gebietskörperschaft	0	0	0,00
2	2127	Nicht finanzwirksamer Transferertrag	300	300	301,44
1	213	Finanzerträge	0	0	0,56
2	2131	Erträge aus Zinsen	0	0	0,56
2	2132	Erträge aus Zinsen aus derivativen Finanzinstrumenten mit und ohne Grundgeschäft	0	0	0,00
2	2133	Erträge aus Gewinneinnahmen von marktbestimmten Betrieben	0	0	0,00
2	2134	Sonstige Finanzerträge	0	0	0,00
2	2135	Erträge aus Dividenden/Gewinnausschüttungen	0	0	0,00
2	2136	Sonstige nicht finanzierungswirksame Erträge	0	0	0,00
SU	21	Summe Erträge	11 400	10 000	4 333,78
1	221	Personalaufwand	0	0	0,00
2	2211	Personalaufwand (Bezüge, Nebengeb., Mehrleistungen)	0	0	0,00
2	2212	Gesetzlicher und freiwilliger Sozialaufwand	0	0	0,00
2	2213	Sonstiger Personalaufwand	0	0	0,00
2	2214	Nicht finanzierungswirksamer Personalaufwand	0	0	0,00
1	222	Sachaufwand	25 900	25 900	21 385,60
2	2221	Gebrauchs- und Verbrauchsgüter, Handelswaren	200	400	152,41
2	2222	Verwaltungs- und Betriebsaufwand	3 200	3 200	1 999,94
2	2223	Leasing- und Mietaufwand	0	0	0,00
2	2224	Instandhaltung	0	0	0,00
2	2225	Sonstiger Sachaufwand	22 200	22 000	18 931,81
2	2226	Nicht finanzierungswirksamer Sachaufwand	300	300	301,44



MVAG Ebene	MVAG Code	Mittelverwendungs- und -aufbringungsgruppen (1. und 2. Ebene)	Voranschlag 2024	Voranschlag 2023	Ergebnis 2022
1	223	Transferaufwand	7 600	8 400	6 641,00
2	2231	Transferaufwand an Träger des öffentlichen Rechts	0	0	0,00
2	2232	Transferaufwand an Beteiligungen	0	0	0,00
2	2233	Transferaufwand an Unternehmen (mit Finanzunternehmen)	100	900	0,00
2	2234	Transferaufwand an Haushalte und Organisationen ohne Erwerbscharakter	7 500	7 500	6 641,00
2	2235	Transferaufwand an das Ausland	0	0	0,00
2	2236	Investitions- und Tilgungszuschüsse zwischen Unternehmungen und Betrieben der Gebietskörperschaft und der Gebietskörperschaft	0	0	0,00
2	2237	Nicht finanzierungswirksamer Transferaufwand	0	0	0,00
1	224	Finanzaufwand	0	0	0,00
2	2241	Aufwendungen für Zinsen	0	0	0,00
2	2242	Zinsen und sonstige Aufwendungen aus derivativen Finanzinstrumenten mit und ohne Grundgeschäft	0	0	0,00
2	2243	Gewinnentnahmen von Unternehmungen und marktbestimmten Betrieben der Gebietskörperschaft (innerhalb der Gebietskörperschaft)	0	0	0,00
2	2244	Sonstiger Finanzaufwand	0	0	0,00
2	2245	Nicht finanzierungswirksamer Finanzaufwand	0	0	0,00
SU	22	Summe Aufwendungen	33 500	34 300	28 026,60
SA0	SA0	Saldo (0) Nettoergebnis (21 - 22)	-22 100	-24 300	-23 692,82
1	230	Entnahmen von Haushaltsrücklagen	0	0	0,14
2	2301	Entnahmen von Haushaltsrücklagen	0	0	0,14
1	240	Zuweisungen an Haushaltsrücklagen	200	200	60,56
2	2401	Zuweisungen an Haushaltsrücklagen	200	200	60,56
SA01	SA01	Saldo (01) Haushaltsrücklagen (230 - 240)	-200	-200	-60,42
SA00	SA00	Saldo (00) Nettoergebnis nach Haushaltsrücklagen (Saldo 0 + Saldo 01)	-22 300	-24 500	-23 753,24

**Finanzierungsvoranschlag Bereichsbudget 3 - Kunst, Kultur und Kultus (Länder und Gemeinden)**

MVAG Ebene	MVAG Code	Mittelverwendungs- und -aufbringungsgruppen (1. und 2. Ebene)	Voranschlag 2024	Voranschlag 2023	Ergebnis 2022
1	311	Einzahlungen aus operativer Verwaltungstätigkeit	200	800	60,00
2	3111	Einzahlungen aus eigenen Abgaben	0	0	0,00
2	3112	Einzahlungen aus Ertragsanteilen	0	0	0,00
2	3113	Einzahlungen aus Gebühren	0	0	0,00
2	3114	Einzahlungen aus Leistungen	0	0	0,00
2	3115	Einzahlungen aus Besitz und wirtschaftlicher Tätigkeiten	0	0	0,00
2	3116	Einzahlungen aus Veräußerung von geringwertigen Wirtschaftsgütern (GWG) und sonstige Einzahlungen	200	800	60,00
1	312	Einzahlungen aus Transfers	10 900	8 900	3 447,98
2	3121	Transferzahlungen von Trägern des öffentlichen Rechts	10 900	8 900	3 447,98
2	3122	Transferzahlungen von Beteiligungen	0	0	0,00
2	3123	Transferzahlungen von Unternehmen (inkl. Finanzunternehmen)	0	0	0,00
2	3124	Transferzahlungen von Haushalten und Organisationen ohne Erwerbscharakter	0	0	0,00
2	3125	Transferzahlungen vom Ausland	0	0	0,00
2	3126	Investitions- und Tilgungszuschüsse zwischen Unternehmungen und Betrieben der Gebietskörperschaft und der Gebietskörperschaft	0	0	0,00
1	313	Einzahlungen aus Finanzerträgen	0	0	0,56
2	3131	Einzahlungen aus Zinserträgen	0	0	0,56
2	3132	Einzahlungen aus Zinsen aus derivativen Finanzinstrumenten mit und ohne Grundgeschäft	0	0	0,00
2	3133	Einzahlungen aus Gewinnentnahmen von marktbestimmten Betrieben	0	0	0,00
2	3134	Sonstige Einzahlungen aus Finanzerträgen	0	0	0,00
2	3135	Einzahlungen aus Dividenden/Gewinnausschüttungen	0	0	0,00
SU	31	Summe Einzahlungen operative Gebarung	11 100	9 700	3 508,54
1	321	Auszahlungen aus Personalaufwand	0	0	0,00
2	3211	Auszahlungen für Personalaufwand (Bezüge, Nebengebühren- und Mehrleistungsvergütungen)	0	0	0,00
2	3212	Auszahlungen für gesetzliche und freiwillige Sozialaufwendungen	0	0	0,00
2	3213	Auszahlungen aus sonstigem Personalaufwand	0	0	0,00
1	322	Auszahlungen aus Sachaufwand	25 600	25 600	20 106,53
2	3221	Auszahlungen für Gebrauchs- und Verbrauchsgüter, Handelswaren	200	400	152,41
2	3222	Auszahlungen für Verwaltungs- und Betriebsaufwand	3 200	3 200	2 021,26
2	3223	Auszahlungen für Leasing- und Mietaufwand	0	0	0,00
2	3224	Auszahlungen für Instandhaltung	0	0	0,00
2	3225	Sonstige Auszahlungen aus Sachaufwand	22 200	22 000	17 932,86
2	3226	Auszahlungen aus der Inanspruchnahme von Haftungen	0	0	0,00
1	323	Auszahlungen aus Transfers	5 100	5 100	4 141,00
2	3231	Transferzahlungen an Träger des öffentlichen Rechts	0	0	0,00
2	3232	Transferzahlungen an Beteiligungen	0	0	0,00
2	3233	Transferzahlungen an Unternehmen (inkl. Finanzunternehmen)	100	100	0,00



MVAG Ebene	MVAG Code	Mittelverwendungs- und -aufbringungsgruppen (1. und 2. Ebene)	Voranschlag 2024	Voranschlag 2023	Ergebnis 2022
2	3234	Transferzahlungen an Haushalte und Organisationen ohne Erwerbscharakter	5 000	5 000	4 141,00
2	3235	Transferzahlungen an das Ausland	0	0	0,00
2	3236	Investitions- und Tilgungszuschüsse zwischen Unternehmungen und Betrieben der Gebietskörperschaft und der Gebietskörperschaft	0	0	0,00
1	324	Auszahlungen aus Finanzaufwand	0	0	0,00
2	3241	Auszahlungen für Zinsen	0	0	0,00
2	3242	Auszahlungen für Zinsen aus derivativen Finanzinstrumente mit und ohne Grundgeschäft	0	0	0,00
2	3243	Auszahlungen aus Gewinnentnahmen von marktbestimmten Betrieben	0	0	0,00
2	3244	Sonstige Auszahlungen aus Finanzaufwendungen	0	0	0,00
SU	32	Summe Auszahlungen operative Gebarung	30 700	30 700	24 247,53
SA1	SA1	Saldo (1) Geldfluss aus der operativen Gebarung (31 - 32)	-19 600	-21 000	-20 738,99
1	331	Einzahlungen aus der Investitionstätigkeit	0	0	0,00
2	3311	Einzahlungen aus der Veräußerung von immateriellem Vermögen	0	0	0,00
2	3312	Einzahlungen aus der Veräußerung von Grundstücken und Grundstückseinrichtungen	0	0	0,00
2	3313	Einzahlungen aus der Veräußerung von Gebäuden und Bauten	0	0	0,00
2	3314	Einzahlungen aus der Veräußerung von technischen Anlagen, Fahrzeugen und Maschinen	0	0	0,00
2	3315	Einzahlungen aus der Veräußerung von Amts-, Betriebs- und Geschäftsausstattung	0	0	0,00
2	3316	Einzahlungen aus der Veräußerung von Kulturgütern	0	0	0,00
2	3317	Einzahlungen aus der Veräußerung von Beteiligungen	0	0	0,00
2	3318	Einzahlungen aus der Veräußerung von kofinanzierten Schutzbauten	0	0	0,00
1	332	Einzahlungen aus der Rückzahlung von Darlehen sowie gewährten Vorschüssen	0	0	0,00
2	3321	Einzahlungen aus Darlehen an Träger des öffentlichen Rechts	0	0	0,00
2	3322	Einzahlungen aus Darlehen an Beteiligungen	0	0	0,00
2	3323	Einzahlungen aus Darlehen an Unternehmen und Haushalte	0	0	0,00
2	3325	Einzahlungen aus Vorschüssen und Anzahlungen	0	0	0,00
1	333	Einzahlungen aus Kapitaltransfers	0	0	0,00
2	3331	Kapitaltransferzahlungen von Trägern des öffentlichen Rechts	0	0	0,00
2	3332	Kapitaltransferzahlungen von Beteiligungen	0	0	0,00
2	3333	Kapitaltransferzahlungen von Unternehmen	0	0	0,00
2	3334	Kapitaltransferzahlungen von Haushalten und Organisationen ohne Erwerbscharakter	0	0	0,00
2	3335	Kapitaltransferzahlungen vom Ausland	0	0	0,00
SU	33	Summe Einzahlungen investive Gebarung	0	0	0,00
1	341	Auszahlungen aus der Investitionstätigkeit	0	0	0,00
2	3411	Auszahlungen für den Erwerb von immateriellem Vermögen	0	0	0,00
2	3412	Auszahlungen für den Erwerb von Grundstücken und Grundstückseinrichtungen	0	0	0,00
2	3413	Auszahlungen für den Erwerb von Gebäuden und Bauten	0	0	0,00
2	3414	Auszahlungen für den Erwerb von technischen Anlagen, Fahrzeugen und Maschinen	0	0	0,00
2	3415	Auszahlungen für den Erwerb von Amts-, Betriebs- und Geschäftsausstattung	0	0	0,00
2	3416	Auszahlungen für den Erwerb von Kulturgütern	0	0	0,00



MVAG Ebene	MVAG Code	Mittelverwendungs- und -aufbringungsgruppen (1. und 2. Ebene)	Voranschlag 2024	Voranschlag 2023	Ergebnis 2022
2	3417	Auszahlungen für den Erwerb von Beteiligungen	0	0	0,00
2	3418	Auszahlungen für den Erwerb von kofinanzierten Schutzbauten	0	0	0,00
1	342	Auszahlungen aus der Gewährung von Darlehen sowie gewährten Vorschüssen	0	0	0,00
2	3421	Auszahlungen von Darlehen an Träger des öffentlichen Rechts	0	0	0,00
2	3422	Auszahlungen von Darlehen an Beteiligungen	0	0	0,00
2	3423	Auszahlungen von Darlehen an Unternehmen und Haushalte	0	0	0,00
2	3425	Auszahlungen von Vorschüssen und Anzahlungen	0	0	0,00
1	343	Auszahlungen aus Kapitaltransfers	2 500	3 300	14 500,00
2	3431	Kapitaltransferzahlungen an Träger des öffentlichen Rechts	0	0	0,00
2	3432	Kapitaltransferzahlungen an Beteiligungen	0	0	0,00
2	3433	Kapitaltransferzahlungen an Unternehmen (Finanzunternehmen)	0	800	0,00
2	3434	Kapitaltransferzahlungen an Haushalte und Organisationen ohne Erwerbscharakter	2 500	2 500	14 500,00
2	3435	Kapitaltransferzahlungen an das Ausland	0	0	0,00
SU	34	Summe Auszahlungen investive Gebarung	2 500	3 300	14 500,00
SA2	SA2	Saldo (2) Geldfluss aus der investiven Gebarung (33 – 34)	-2 500	-3 300	-14 500,00
SA3	SA3	Saldo (3) Nettofinanzierungssaldo (Saldo 1+ Saldo 2)	-22 100	-24 300	-35 238,99
1	351	Einzahlungen aus der Aufnahme von Finanzschulden	0	0	0,00
2	3511	Einzahlungen aus empfangenen Darlehen von öffentlichen Körperschaften und Rechtsträgern	0	0	0,00
2	3512	Einzahlungen aus empfangenen Darlehen von Beteiligungen	0	0	0,00
2	3513	Einzahlungen aus empfangenen Darlehen von Unternehmen und privaten Haushalten	0	0	0,00
2	3514	Einzahlungen aus Finanzschulden (Finanzunternehmen)	0	0	0,00
2	3515	Einzahlungen aus Aufnahmen von Leasingverbindlichkeiten	0	0	0,00
1	353	Einzahlungen infolge eines Kapitaltausches bei derivativen Finanzinstrumenten mit Grundgeschäft	0	0	0,00
2	3530	Einzahlungen infolge eines Kapitaltausches bei derivativen Finanzinstrumenten mit Grundgeschäft	0	0	0,00
1	355	Einzahlungen aus dem Abgang von Finanzinstrumenten	0	0	0,00
2	3550	Einzahlungen aus dem Abgang von Finanzinstrumenten	0	0	0,00
SU	35	Summe Einzahlungen aus der Finanzierungstätigkeit	0	0	0,00
1	361	Auszahlungen aus der Tilgung von Finanzschulden	0	0	0,00
2	3611	Auszahlungen aus empfangenen Darlehen von öffentlichen Körperschaften und Rechtsträgern	0	0	0,00
2	3612	Auszahlungen aus empfangenen Darlehen von Beteiligungen	0	0	0,00
2	3613	Auszahlungen aus empfangenen Darlehen von Unternehmen und privaten Haushalten	0	0	0,00
2	3614	Auszahlungen aus Finanzschulden	0	0	0,00
2	3615	Auszahlungen aus Rückzahlungen von Leasingverbindlichkeiten	0	0	0,00
1	363	Auszahlungen infolge eines Kapitaltausches bei derivativen Finanzinstrumenten mit Grundgeschäft	0	0	0,00
2	3630	Auszahlungen infolge Kapitaltausches bei derivativen Finanzinstrumenten mit Grundgeschäft	0	0	0,00
1	365	Auszahlungen für den Erwerb von Finanzinstrumenten	0	0	0,00
2	3650	Auszahlungen für den Erwerb von Finanzinstrumenten	0	0	0,00
SU	36	Summe Auszahlungen aus der Finanzierungstätigkeit	0	0	0,00
SA4	SA4	Saldo (4) Geldfluss aus der Finanzierungstätigkeit (35 - 36)	0	0	0,00



MVAG Ebene	MVAG Code	Mittelverwendungs- und -aufbringungsgruppen (1. und 2. Ebene)	Voranschlag 2024	Voranschlag 2023	Ergebnis 2022
SA5	SA5	Saldo (5) Geldfluss aus der voranschlagswirksamen Gebarung (Saldo 3 + Saldo 4)	-22 100	-24 300	-35 238,99
1	411	Einzahlungen aus nicht voranschlagswirksamen Forderungen	0	0	0,00
2	4110	Einzahlungen aus nicht voranschlagswirksamen Forderungen	0	0	0,00
1	412	Einzahlungen aus nicht voranschlagswirksamen Verbindlichkeiten	0	0	0,00
2	4120	Einzahlungen aus nicht voranschlagswirksamen Verbindlichkeiten	0	0	0,00
1	413	Einzahlungen aus der Aufnahme von zur Kassenstärkung eingegangenen Geldverbindlichkeiten (Barvorlagen)	0	0	0,00
2	4130	Einzahlungen aus der Aufnahme von zur Kassenstärkung eingegangenen Geldverbindlichkeiten (Barvorlagen)	0	0	0,00
SU	41	Summe Einzahlungen aus der nicht voranschlagswirksamen Gebarung	0	0	0,00
1	421	Auszahlungen aus nicht voranschlagswirksamen Forderungen	0	0	0,00
2	4210	Auszahlungen aus nicht voranschlagswirksamen Forderungen	0	0	0,00
1	422	Auszahlungen aus nicht voranschlagswirksamen Verbindlichkeiten	0	0	0,00
2	4220	Auszahlungen aus nicht voranschlagswirksamen Verbindlichkeiten	0	0	0,00
1	423	Auszahlungen zur Tilgung von zur Kassenstärkung eingegangenen Gelverbindlichkeitn (Barvorlage)	0	0	0,00
2	4230	Auszahlungen zur Tilgung von zur Kassenstärkung eingegangenen Gelverbindlichkeitn (Barvorlage)	0	0	0,00
SU	42	Summe Auszahlungen aus der nicht voranschlagwirksamen Gebarung	0	0	0,00
SA6	SA6	Saldo (6) Geldfluss aus der nicht voranschlagswirksamen Gebarung (41-42)	0	0	0,00
SA7	SA7	Saldo (7) Veränderung an Zahlungsmitteln (Saldo 5 + Saldo 6)	-22 100	-24 300	-35 238,99
		Anfangsbestand liquide Mittel (115 zum 31.12.20xx (t-1))	0	0	0,00
		Endbestand liquide Mittel (115 m 31.12.20xx (t))	0	0	0,00
		davon Zahlungsmittelreserven (1152 zum 31.12.20xx (t))	0	0	0,00

**Ergebnisvoranschlag Bereichsbudget 4 - Soziale Wohlfahrt und Wohnbauförderung (Länder und Gemeinden)**

MVAG Ebene	MVAG Code	Mittelverwendungs- und -aufbringungsgruppen (1. und 2. Ebene)	Voranschlag 2024	Voranschlag 2023	Ergebnis 2022
1	211	Erträge aus der operativen Verwaltungstätigkeit	0	38 300	24 537,51
2	2111	Erträge aus eigenen Abgaben	0	0	0,00
2	2112	Erträge aus Ertragsanteilen	0	0	0,00
2	2113	Erträge aus Gebühren	0	0	0,00
2	2114	Erträge aus Leistungen	0	0	0,00
2	2115	Erträge aus Besitz und wirtschaftlicher Tätigkeit	0	0	0,00
2	2116	Erträge aus Veräußerung und sonstiger Erträge	0	38 300	24 537,51
2	2117	Nicht finanzierungswirksame operative Erträge	0	0	0,00
1	212	Erträge aus Transfers	23 200	2 800	16 079,41
2	2121	Transferertrag von Trägern des öffentlichen Rechts	22 900	2 500	15 739,69
2	2122	Transferertrag von Beteiligungen	0	0	0,00
2	2123	Transferertrag von Unternehmen (mit Finanzunternehmen)	0	0	0,00
2	2124	Transferertrag von Haushalten und Organisationen ohne Erwerbscharakter	0	0	0,00
2	2125	Transferertrag vom Ausland	0	0	0,00
2	2126	Investitions- und Tilgungszuschüsse zwischen Unternehmungen und Betrieben der Gebietskörperschaft und der Gebietskörperschaft	0	0	0,00
2	2127	Nicht finanzwirksamer Transferertrag	300	300	339,72
1	213	Finanzerträge	0	0	0,21
2	2131	Erträge aus Zinsen	0	0	0,21
2	2132	Erträge aus Zinsen aus derivativen Finanzinstrumenten mit und ohne Grundgeschäft	0	0	0,00
2	2133	Erträge aus Gewinneinnahmen von marktbestimmten Betrieben	0	0	0,00
2	2134	Sonstige Finanzerträge	0	0	0,00
2	2135	Erträge aus Dividenden/Gewinnausschüttungen	0	0	0,00
2	2136	Sonstige nicht finanzierungswirksame Erträge	0	0	0,00
SU	21	Summe Erträge	23 200	41 100	40 617,13
1	221	Personalaufwand	0	0	0,00
2	2211	Personalaufwand (Bezüge, Nebengeb., Mehrleistungen)	0	0	0,00
2	2212	Gesetzlicher und freiwilliger Sozialaufwand	0	0	0,00
2	2213	Sonstiger Personalaufwand	0	0	0,00
2	2214	Nicht finanzierungswirksamer Personalaufwand	0	0	0,00
1	222	Sachaufwand	8 600	8 500	27 343,53
2	2221	Gebrauchs- und Verbrauchsgüter, Handelswaren	500	500	0,00
2	2222	Verwaltungs- und Betriebsaufwand	300	200	229,60
2	2223	Leasing- und Mietaufwand	0	0	0,00
2	2224	Instandhaltung	0	0	0,00
2	2225	Sonstiger Sachaufwand	7 500	7 500	26 774,21
2	2226	Nicht finanzierungswirksamer Sachaufwand	300	300	339,72



MVAG Ebene	MVAG Code	Mittelverwendungs- und -aufbringungsgruppen (1. und 2. Ebene)	Voranschlag 2024	Voranschlag 2023	Ergebnis 2022
1	223	Transferaufwand	791 100	651 400	595 010,02
2	2231	Transferaufwand an Träger des öffentlichen Rechts	774 800	639 700	588 519,66
2	2232	Transferaufwand an Beteiligungen	0	0	0,00
2	2233	Transferaufwand an Unternehmen (mit Finanzunternehmen)	0	0	0,00
2	2234	Transferaufwand an Haushalte und Organisationen ohne Erwerbscharakter	16 300	11 700	6 490,36
2	2235	Transferaufwand an das Ausland	0	0	0,00
2	2236	Investitions- und Tilgungszuschüsse zwischen Unternehmungen und Betrieben der Gebietskörperschaft und der Gebietskörperschaft	0	0	0,00
2	2237	Nicht finanzierungswirksamer Transferaufwand	0	0	0,00
1	224	Finanzaufwand	0	0	0,00
2	2241	Aufwendungen für Zinsen	0	0	0,00
2	2242	Zinsen und sonstige Aufwendungen aus derivativen Finanzinstrumenten mit und ohne Grundgeschäft	0	0	0,00
2	2243	Gewinnentnahmen von Unternehmungen und marktbestimmten Betrieben der Gebietskörperschaft (innerhalb der Gebietskörperschaft)	0	0	0,00
2	2244	Sonstiger Finanzaufwand	0	0	0,00
2	2245	Nicht finanzierungswirksamer Finanzaufwand	0	0	0,00
SU	22	Summe Aufwendungen	799 700	659 900	622 353,55
SA0	SA0	Saldo (0) Nettoergebnis (21 - 22)	-776 500	-618 800	-581 736,42
1	230	Entnahmen von Haushaltsrücklagen	0	0	0,05
2	2301	Entnahmen von Haushaltsrücklagen	0	0	0,05
1	240	Zuweisungen an Haushaltsrücklagen	0	0	0,21
2	2401	Zuweisungen an Haushaltsrücklagen	0	0	0,21
SA01	SA01	Saldo (01) Haushaltsrücklagen (230 - 240)	0	0	-0,16
SA00	SA00	Saldo (00) Nettoergebnis nach Haushaltsrücklagen (Saldo 0 + Saldo 01)	-776 500	-618 800	-581 736,58

**Finanzierungsvoranschlag Bereichsbudget 4 - Soziale Wohlfahrt und Wohnbauförderung (Länder und Gemeinden)**

MVAG Ebene	MVAG Code	Mittelverwendungs- und -aufbringungsgruppen (1. und 2. Ebene)	Voranschlag 2024	Voranschlag 2023	Ergebnis 2022
1	311	Einzahlungen aus operativer Verwaltungstätigkeit	0	38 300	24 537,51
2	3111	Einzahlungen aus eigenen Abgaben	0	0	0,00
2	3112	Einzahlungen aus Ertragsanteilen	0	0	0,00
2	3113	Einzahlungen aus Gebühren	0	0	0,00
2	3114	Einzahlungen aus Leistungen	0	0	0,00
2	3115	Einzahlungen aus Besitz und wirtschaftlicher Tätigkeiten	0	0	0,00
2	3116	Einzahlungen aus Veräußerung von geringwertigen Wirtschaftsgütern (GWG) und sonstige Einzahlungen	0	38 300	24 537,51
1	312	Einzahlungen aus Transfers	22 900	2 500	34 028,86
2	3121	Transferzahlungen von Trägern des öffentlichen Rechts	22 900	2 500	34 028,86
2	3122	Transferzahlungen von Beteiligungen	0	0	0,00
2	3123	Transferzahlungen von Unternehmen (inkl. Finanzunternehmen)	0	0	0,00
2	3124	Transferzahlungen von Haushalten und Organisationen ohne Erwerbscharakter	0	0	0,00
2	3125	Transferzahlungen vom Ausland	0	0	0,00
2	3126	Investitions- und Tilgungszuschüsse zwischen Unternehmungen und Betrieben der Gebietskörperschaft und der Gebietskörperschaft	0	0	0,00
1	313	Einzahlungen aus Finanzerträgen	0	0	0,21
2	3131	Einzahlungen aus Zinserträgen	0	0	0,21
2	3132	Einzahlungen aus Zinsen aus derivativen Finanzinstrumenten mit und ohne Grundgeschäft	0	0	0,00
2	3133	Einzahlungen aus Gewinnentnahmen von marktbestimmten Betrieben	0	0	0,00
2	3134	Sonstige Einzahlungen aus Finanzerträgen	0	0	0,00
2	3135	Einzahlungen aus Dividenden/Gewinnausschüttungen	0	0	0,00
SU	31	Summe Einzahlungen operative Gebarung	22 900	40 800	58 566,58
1	321	Auszahlungen aus Personalaufwand	0	0	0,00
2	3211	Auszahlungen für Personalaufwand (Bezüge, Nebengebühren- und Mehrleistungsvergütungen)	0	0	0,00
2	3212	Auszahlungen für gesetzliche und freiwillige Sozialaufwendungen	0	0	0,00
2	3213	Auszahlungen aus sonstigem Personalaufwand	0	0	0,00
1	322	Auszahlungen aus Sachaufwand	8 300	8 200	26 111,28
2	3221	Auszahlungen für Gebrauchs- und Verbrauchsgüter, Handelswaren	500	500	0,00
2	3222	Auszahlungen für Verwaltungs- und Betriebsaufwand	300	200	229,60
2	3223	Auszahlungen für Leasing- und Mietaufwand	0	0	0,00
2	3224	Auszahlungen für Instandhaltung	0	0	0,00
2	3225	Sonstige Auszahlungen aus Sachaufwand	7 500	7 500	25 881,68
2	3226	Auszahlungen aus der Inanspruchnahme von Haftungen	0	0	0,00
1	323	Auszahlungen aus Transfers	785 100	649 400	594 760,02
2	3231	Transferzahlungen an Träger des öffentlichen Rechts	774 800	639 700	588 269,66
2	3232	Transferzahlungen an Beteiligungen	0	0	0,00
2	3233	Transferzahlungen an Unternehmen (inkl. Finanzunternehmen)	0	0	0,00



MVAG Ebene	MVAG Code	Mittelverwendungs- und -aufbringungsgruppen (1. und 2. Ebene)	Voranschlag 2024	Voranschlag 2023	Ergebnis 2022
2	3234	Transferzahlungen an Haushalte und Organisationen ohne Erwerbscharakter	10 300	9 700	6 490,36
2	3235	Transferzahlungen an das Ausland	0	0	0,00
2	3236	Investitions- und Tilgungszuschüsse zwischen Unternehmungen und Betrieben der Gebietskörperschaft und der Gebietskörperschaft	0	0	0,00
1	324	Auszahlungen aus Finanzaufwand	0	0	0,00
2	3241	Auszahlungen für Zinsen	0	0	0,00
2	3242	Auszahlungen für Zinsen aus derivativen Finanzinstrumente mit und ohne Grundgeschäft	0	0	0,00
2	3243	Auszahlungen aus Gewinnentnahmen von marktbestimmten Betrieben	0	0	0,00
2	3244	Sonstige Auszahlungen aus Finanzaufwendungen	0	0	0,00
SU	32	Summe Auszahlungen operative Gebarung	793 400	657 600	620 871,30
SA1	SA1	Saldo (1) Geldfluss aus der operativen Gebarung (31 - 32)	-770 500	-616 800	-562 304,72
1	331	Einzahlungen aus der Investitionstätigkeit	0	0	0,00
2	3311	Einzahlungen aus der Veräußerung von immateriellem Vermögen	0	0	0,00
2	3312	Einzahlungen aus der Veräußerung von Grundstücken und Grundstückseinrichtungen	0	0	0,00
2	3313	Einzahlungen aus der Veräußerung von Gebäuden und Bauten	0	0	0,00
2	3314	Einzahlungen aus der Veräußerung von technischen Anlagen, Fahrzeugen und Maschinen	0	0	0,00
2	3315	Einzahlungen aus der Veräußerung von Amts-, Betriebs- und Geschäftsausstattung	0	0	0,00
2	3316	Einzahlungen aus der Veräußerung von Kulturgütern	0	0	0,00
2	3317	Einzahlungen aus der Veräußerung von Beteiligungen	0	0	0,00
2	3318	Einzahlungen aus der Veräußerung von kofinanzierten Schutzbauten	0	0	0,00
1	332	Einzahlungen aus der Rückzahlung von Darlehen sowie gewährten Vorschüssen	0	0	0,00
2	3321	Einzahlungen aus Darlehen an Träger des öffentlichen Rechts	0	0	0,00
2	3322	Einzahlungen aus Darlehen an Beteiligungen	0	0	0,00
2	3323	Einzahlungen aus Darlehen an Unternehmen und Haushalte	0	0	0,00
2	3325	Einzahlungen aus Vorschüssen und Anzahlungen	0	0	0,00
1	333	Einzahlungen aus Kapitaltransfers	0	0	0,00
2	3331	Kapitaltransferzahlungen von Trägern des öffentlichen Rechts	0	0	0,00
2	3332	Kapitaltransferzahlungen von Beteiligungen	0	0	0,00
2	3333	Kapitaltransferzahlungen von Unternehmen	0	0	0,00
2	3334	Kapitaltransferzahlungen von Haushalten und Organisationen ohne Erwerbscharakter	0	0	0,00
2	3335	Kapitaltransferzahlungen vom Ausland	0	0	0,00
SU	33	Summe Einzahlungen investive Gebarung	0	0	0,00
1	341	Auszahlungen aus der Investitionstätigkeit	0	0	0,00
2	3411	Auszahlungen für den Erwerb von immateriellem Vermögen	0	0	0,00
2	3412	Auszahlungen für den Erwerb von Grundstücken und Grundstückseinrichtungen	0	0	0,00
2	3413	Auszahlungen für den Erwerb von Gebäuden und Bauten	0	0	0,00
2	3414	Auszahlungen für den Erwerb von technischen Anlagen, Fahrzeugen und Maschinen	0	0	0,00
2	3415	Auszahlungen für den Erwerb von Amts-, Betriebs- und Geschäftsausstattung	0	0	0,00
2	3416	Auszahlungen für den Erwerb von Kulturgütern	0	0	0,00



MVAG Ebene	MVAG Code	Mittelverwendungs- und -aufbringungsgruppen (1. und 2. Ebene)	Voranschlag 2024	Voranschlag 2023	Ergebnis 2022
2	3417	Auszahlungen für den Erwerb von Beteiligungen	0	0	0,00
2	3418	Auszahlungen für den Erwerb von kofinanzierten Schutzbauten	0	0	0,00
1	342	Auszahlungen aus der Gewährung von Darlehen sowie gewährten Vorschüssen	0	0	0,00
2	3421	Auszahlungen von Darlehen an Träger des öffentlichen Rechts	0	0	0,00
2	3422	Auszahlungen von Darlehen an Beteiligungen	0	0	0,00
2	3423	Auszahlungen von Darlehen an Unternehmen und Haushalte	0	0	0,00
2	3425	Auszahlungen von Vorschüssen und Anzahlungen	0	0	0,00
1	343	Auszahlungen aus Kapitaltransfers	6 000	2 000	0,00
2	3431	Kapitaltransferzahlungen an Träger des öffentlichen Rechts	0	0	0,00
2	3432	Kapitaltransferzahlungen an Beteiligungen	0	0	0,00
2	3433	Kapitaltransferzahlungen an Unternehmen (Finanzunternehmen)	0	0	0,00
2	3434	Kapitaltransferzahlungen an Haushalte und Organisationen ohne Erwerbscharakter	6 000	2 000	0,00
2	3435	Kapitaltransferzahlungen an das Ausland	0	0	0,00
SU	34	Summe Auszahlungen investive Gebarung	6 000	2 000	0,00
SA2	SA2	Saldo (2) Geldfluss aus der investiven Gebarung (33 – 34)	-6 000	-2 000	0,00
SA3	SA3	Saldo (3) Nettofinanzierungssaldo (Saldo 1+ Saldo 2)	-776 500	-618 800	-562 304,72
1	351	Einzahlungen aus der Aufnahme von Finanzschulden	0	0	0,00
2	3511	Einzahlungen aus empfangenen Darlehen von öffentlichen Körperschaften und Rechtsträgern	0	0	0,00
2	3512	Einzahlungen aus empfangenen Darlehen von Beteiligungen	0	0	0,00
2	3513	Einzahlungen aus empfangenen Darlehen von Unternehmen und privaten Haushalten	0	0	0,00
2	3514	Einzahlungen aus Finanzschulden (Finanzunternehmen)	0	0	0,00
2	3515	Einzahlungen aus Aufnahmen von Leasingverbindlichkeiten	0	0	0,00
1	353	Einzahlungen infolge eines Kapitaltausches bei derivativen Finanzinstrumenten mit Grundgeschäft	0	0	0,00
2	3530	Einzahlungen infolge eines Kapitaltausches bei derivativen Finanzinstrumenten mit Grundgeschäft	0	0	0,00
1	355	Einzahlungen aus dem Abgang von Finanzinstrumenten	0	0	0,00
2	3550	Einzahlungen aus dem Abgang von Finanzinstrumenten	0	0	0,00
SU	35	Summe Einzahlungen aus der Finanzierungstätigkeit	0	0	0,00
1	361	Auszahlungen aus der Tilgung von Finanzschulden	0	0	0,00
2	3611	Auszahlungen aus empfangenen Darlehen von öffentlichen Körperschaften und Rechtsträgern	0	0	0,00
2	3612	Auszahlungen aus empfangenen Darlehen von Beteiligungen	0	0	0,00
2	3613	Auszahlungen aus empfangenen Darlehen von Unternehmen und privaten Haushalten	0	0	0,00
2	3614	Auszahlungen aus Finanzschulden	0	0	0,00
2	3615	Auszahlungen aus Rückzahlungen von Leasingverbindlichkeiten	0	0	0,00
1	363	Auszahlungen infolge eines Kapitaltausches bei derivativen Finanzinstrumenten mit Grundgeschäft	0	0	0,00
2	3630	Auszahlungen infolge Kapitaltausches bei derivativen Finanzinstrumenten mit Grundgeschäft	0	0	0,00
1	365	Auszahlungen für den Erwerb von Finanzinstrumenten	0	0	0,00
2	3650	Auszahlungen für den Erwerb von Finanzinstrumenten	0	0	0,00
SU	36	Summe Auszahlungen aus der Finanzierungstätigkeit	0	0	0,00
SA4	SA4	Saldo (4) Geldfluss aus der Finanzierungstätigkeit (35 - 36)	0	0	0,00



MVAG Ebene	MVAG Code	Mittelverwendungs- und -aufbringungsgruppen (1. und 2. Ebene)	Voranschlag 2024	Voranschlag 2023	Ergebnis 2022
SA5	SA5	Saldo (5) Geldfluss aus der voranschlagswirksamen Gebarung (Saldo 3 + Saldo 4)	-776 500	-618 800	-562 304,72
1	411	Einzahlungen aus nicht voranschlagswirksamen Forderungen	0	0	0,00
2	4110	Einzahlungen aus nicht voranschlagswirksamen Forderungen	0	0	0,00
1	412	Einzahlungen aus nicht voranschlagswirksamen Verbindlichkeiten	0	0	0,00
2	4120	Einzahlungen aus nicht voranschlagswirksamen Verbindlichkeiten	0	0	0,00
1	413	Einzahlungen aus der Aufnahme von zur Kassenstärkung eingegangenen Geldverbindlichkeiten (Barvorlagen)	0	0	0,00
2	4130	Einzahlungen aus der Aufnahme von zur Kassenstärkung eingegangenen Geldverbindlichkeiten (Barvorlagen)	0	0	0,00
SU	41	Summe Einzahlungen aus der nicht voranschlagswirksamen Gebarung	0	0	0,00
1	421	Auszahlungen aus nicht voranschlagswirksamen Forderungen	0	0	0,00
2	4210	Auszahlungen aus nicht voranschlagswirksamen Forderungen	0	0	0,00
1	422	Auszahlungen aus nicht voranschlagswirksamen Verbindlichkeiten	0	0	0,00
2	4220	Auszahlungen aus nicht voranschlagswirksamen Verbindlichkeiten	0	0	0,00
1	423	Auszahlungen zur Tilgung von zur Kassenstärkung eingegangenen Gelverbindlichkeitn (Barvorlage)	0	0	0,00
2	4230	Auszahlungen zur Tilgung von zur Kassenstärkung eingegangenen Gelverbindlichkeitn (Barvorlage)	0	0	0,00
SU	42	Summe Auszahlungen aus der nicht voranschlagwirksamen Gebarung	0	0	0,00
SA6	SA6	Saldo (6) Geldfluss aus der nicht voranschlagswirksamen Gebarung (41-42)	0	0	0,00
SA7	SA7	Saldo (7) Veränderung an Zahlungsmitteln (Saldo 5 + Saldo 6)	-776 500	-618 800	-562 304,72
		Anfangsbestand liquide Mittel (115 zum 31.12.20xx (t-1))	0	0	0,00
		Endbestand liquide Mittel (115 m 31.12.20xx (t))	0	0	0,00
		davon Zahlungsmittelreserven (1152 zum 31.12.20xx (t))	0	0	0,00

**Ergebnisvoranschlag Bereichsbudget 5 - Gesundheit (Länder und Gemeinden)**

MVAG Ebene	MVAG Code	Mittelverwendungs- und -aufbringungsgruppen (1. und 2. Ebene)	Voranschlag 2024	Voranschlag 2023	Ergebnis 2022
1	211	Erträge aus der operativen Verwaltungstätigkeit	1 500	2 000	58 371,91
2	2111	Erträge aus eigenen Abgaben	0	0	0,00
2	2112	Erträge aus Ertragsanteilen	0	0	0,00
2	2113	Erträge aus Gebühren	1 400	1 900	1 214,86
2	2114	Erträge aus Leistungen	0	0	0,00
2	2115	Erträge aus Besitz und wirtschaftlicher Tätigkeit	0	0	0,00
2	2116	Erträge aus Veräußerung und sonstiger Erträge	100	100	57 157,05
2	2117	Nicht finanzierungswirksame operative Erträge	0	0	0,00
1	212	Erträge aus Transfers	85 400	80 400	42 112,37
2	2121	Transferertrag von Trägern des öffentlichen Rechts	40 700	35 700	240,00
2	2122	Transferertrag von Beteiligungen	0	0	0,00
2	2123	Transferertrag von Unternehmen (mit Finanzunternehmen)	0	0	0,00
2	2124	Transferertrag von Haushalten und Organisationen ohne Erwerbscharakter	0	0	0,00
2	2125	Transferertrag vom Ausland	43 900	43 900	41 016,00
2	2126	Investitions- und Tilgungszuschüsse zwischen Unternehmungen und Betrieben der Gebietskörperschaft und der Gebietskörperschaft	0	0	0,00
2	2127	Nicht finanzwirksamer Transferertrag	800	800	856,37
1	213	Finanzerträge	0	0	0,00
2	2131	Erträge aus Zinsen	0	0	0,00
2	2132	Erträge aus Zinsen aus derivativen Finanzinstrumenten mit und ohne Grundgeschäft	0	0	0,00
2	2133	Erträge aus Gewinneinnahmen von marktbestimmten Betrieben	0	0	0,00
2	2134	Sonstige Finanzerträge	0	0	0,00
2	2135	Erträge aus Dividenden/Gewinnausschüttungen	0	0	0,00
2	2136	Sonstige nicht finanzierungswirksame Erträge	0	0	0,00
SU	21	Summe Erträge	86 900	82 400	100 484,28
1	221	Personalaufwand	0	0	0,00
2	2211	Personalaufwand (Bezüge, Nebengeb., Mehrleistungen)	0	0	0,00
2	2212	Gesetzlicher und freiwilliger Sozialaufwand	0	0	0,00
2	2213	Sonstiger Personalaufwand	0	0	0,00
2	2214	Nicht finanzierungswirksamer Personalaufwand	0	0	0,00
1	222	Sachaufwand	25 500	29 000	12 521,68
2	2221	Gebrauchs- und Verbrauchsgüter, Handelswaren	3 800	3 800	421,41
2	2222	Verwaltungs- und Betriebsaufwand	1 200	500	400,31
2	2223	Leasing- und Mietaufwand	0	0	0,00
2	2224	Instandhaltung	0	0	0,00
2	2225	Sonstiger Sachaufwand	19 600	23 800	10 831,27
2	2226	Nicht finanzierungswirksamer Sachaufwand	900	900	868,69



MVAG Ebene	MVAG Code	Mittelverwendungs- und -aufbringungsgruppen (1. und 2. Ebene)	Voranschlag 2024	Voranschlag 2023	Ergebnis 2022
1	223	Transferaufwand	450 900	382 100	399 893,09
2	2231	Transferaufwand an Träger des öffentlichen Rechts	437 000	364 900	341 664,79
2	2232	Transferaufwand an Beteiligungen	0	0	0,00
2	2233	Transferaufwand an Unternehmen (mit Finanzunternehmen)	0	0	0,00
2	2234	Transferaufwand an Haushalte und Organisationen ohne Erwerbscharakter	13 900	17 200	58 228,30
2	2235	Transferaufwand an das Ausland	0	0	0,00
2	2236	Investitions- und Tilgungszuschüsse zwischen Unternehmungen und Betrieben der Gebietskörperschaft und der Gebietskörperschaft	0	0	0,00
2	2237	Nicht finanzierungswirksamer Transferaufwand	0	0	0,00
1	224	Finanzaufwand	200	200	92,73
2	2241	Aufwendungen für Zinsen	0	0	0,00
2	2242	Zinsen und sonstige Aufwendungen aus derivativen Finanzinstrumenten mit und ohne Grundgeschäft	0	0	0,00
2	2243	Gewinnentnahmen von Unternehmungen und marktbestimmten Betrieben der Gebietskörperschaft (innerhalb der Gebietskörperschaft)	0	0	0,00
2	2244	Sonstiger Finanzaufwand	200	200	92,73
2	2245	Nicht finanzierungswirksamer Finanzaufwand	0	0	0,00
SU	22	Summe Aufwendungen	476 600	411 300	412 507,50
SA0	SA0	Saldo (0) Nettoergebnis (21 - 22)	-389 700	-328 900	-312 023,22
1	230	Entnahmen von Haushaltsrücklagen	0	0	0,00
2	2301	Entnahmen von Haushaltsrücklagen	0	0	0,00
1	240	Zuweisungen an Haushaltsrücklagen	0	0	0,00
2	2401	Zuweisungen an Haushaltsrücklagen	0	0	0,00
SA01	SA01	Saldo (01) Haushaltsrücklagen (230 - 240)	0	0	0,00
SA00	SA00	Saldo (00) Nettoergebnis nach Haushaltsrücklagen (Saldo 0 + Saldo 01)	-389 700	-328 900	-312 023,22

**Finanzierungsvoranschlag Bereichsbudget 5 - Gesundheit (Länder und Gemeinden)**

MVAG Ebene	MVAG Code	Mittelverwendungs- und -aufbringungsgruppen (1. und 2. Ebene)	Voranschlag 2024	Voranschlag 2023	Ergebnis 2022
1	311	Einzahlungen aus operativer Verwaltungstätigkeit	1 500	2 000	58 398,12
2	3111	Einzahlungen aus eigenen Abgaben	0	0	0,00
2	3112	Einzahlungen aus Ertragsanteilen	0	0	0,00
2	3113	Einzahlungen aus Gebühren	1 400	1 900	1 214,86
2	3114	Einzahlungen aus Leistungen	0	0	0,00
2	3115	Einzahlungen aus Besitz und wirtschaftlicher Tätigkeiten	0	0	0,00
2	3116	Einzahlungen aus Veräußerung von geringwertigen Wirtschaftsgütern (GWG) und sonstige Einzahlungen	100	100	57 183,26
1	312	Einzahlungen aus Transfers	84 600	79 600	41 256,00
2	3121	Transferzahlungen von Trägern des öffentlichen Rechts	40 700	35 700	240,00
2	3122	Transferzahlungen von Beteiligungen	0	0	0,00
2	3123	Transferzahlungen von Unternehmen (inkl. Finanzunternehmen)	0	0	0,00
2	3124	Transferzahlungen von Haushalten und Organisationen ohne Erwerbscharakter	0	0	0,00
2	3125	Transferzahlungen vom Ausland	43 900	43 900	41 016,00
2	3126	Investitions- und Tilgungszuschüsse zwischen Unternehmungen und Betrieben der Gebietskörperschaft und der Gebietskörperschaft	0	0	0,00
1	313	Einzahlungen aus Finanzerträgen	0	0	0,00
2	3131	Einzahlungen aus Zinserträgen	0	0	0,00
2	3132	Einzahlungen aus Zinsen aus derivativen Finanzinstrumenten mit und ohne Grundgeschäft	0	0	0,00
2	3133	Einzahlungen aus Gewinnentnahmen von marktbestimmten Betrieben	0	0	0,00
2	3134	Sonstige Einzahlungen aus Finanzerträgen	0	0	0,00
2	3135	Einzahlungen aus Dividenden/Gewinnausschüttungen	0	0	0,00
SU	31	Summe Einzahlungen operative Gebarung	86 100	81 600	99 654,12
1	321	Auszahlungen aus Personalaufwand	0	0	0,00
2	3211	Auszahlungen für Personalaufwand (Bezüge, Nebengebühren- und Mehrleistungsvergütungen)	0	0	0,00
2	3212	Auszahlungen für gesetzliche und freiwillige Sozialaufwendungen	0	0	0,00
2	3213	Auszahlungen aus sonstigem Personalaufwand	0	0	0,00
1	322	Auszahlungen aus Sachaufwand	24 600	28 100	11 707,44
2	3221	Auszahlungen für Gebrauchs- und Verbrauchsgüter, Handelswaren	3 800	3 800	421,41
2	3222	Auszahlungen für Verwaltungs- und Betriebsaufwand	1 200	500	400,31
2	3223	Auszahlungen für Leasing- und Mietaufwand	0	0	0,00
2	3224	Auszahlungen für Instandhaltung	0	0	0,00
2	3225	Sonstige Auszahlungen aus Sachaufwand	19 600	23 800	10 885,72
2	3226	Auszahlungen aus der Inanspruchnahme von Haftungen	0	0	0,00
1	323	Auszahlungen aus Transfers	437 000	364 900	334 182,30
2	3231	Transferzahlungen an Träger des öffentlichen Rechts	437 000	364 900	334 182,30
2	3232	Transferzahlungen an Beteiligungen	0	0	0,00
2	3233	Transferzahlungen an Unternehmen (inkl. Finanzunternehmen)	0	0	0,00



MVAG Ebene	MVAG Code	Mittelverwendungs- und -aufbringungsgruppen (1. und 2. Ebene)	Voranschlag 2024	Voranschlag 2023	Ergebnis 2022
2	3234	Transferzahlungen an Haushalte und Organisationen ohne Erwerbscharakter	0	0	0,00
2	3235	Transferzahlungen an das Ausland	0	0	0,00
2	3236	Investitions- und Tilgungszuschüsse zwischen Unternehmungen und Betrieben der Gebietskörperschaft und der Gebietskörperschaft	0	0	0,00
1	324	Auszahlungen aus Finanzaufwand	200	200	92,73
2	3241	Auszahlungen für Zinsen	0	0	0,00
2	3242	Auszahlungen für Zinsen aus derivativen Finanzinstrumente mit und ohne Grundgeschäft	0	0	0,00
2	3243	Auszahlungen aus Gewinnentnahmen von marktbestimmten Betrieben	0	0	0,00
2	3244	Sonstige Auszahlungen aus Finanzaufwendungen	200	200	92,73
SU	32	Summe Auszahlungen operative Gebarung	461 800	393 200	345 982,47
SA1	SA1	Saldo (1) Geldfluss aus der operativen Gebarung (31 - 32)	-375 700	-311 600	-246 328,35
1	331	Einzahlungen aus der Investitionstätigkeit	0	0	0,00
2	3311	Einzahlungen aus der Veräußerung von immateriellem Vermögen	0	0	0,00
2	3312	Einzahlungen aus der Veräußerung von Grundstücken und Grundstückseinrichtungen	0	0	0,00
2	3313	Einzahlungen aus der Veräußerung von Gebäuden und Bauten	0	0	0,00
2	3314	Einzahlungen aus der Veräußerung von technischen Anlagen, Fahrzeugen und Maschinen	0	0	0,00
2	3315	Einzahlungen aus der Veräußerung von Amts-, Betriebs- und Geschäftsausstattung	0	0	0,00
2	3316	Einzahlungen aus der Veräußerung von Kulturgütern	0	0	0,00
2	3317	Einzahlungen aus der Veräußerung von Beteiligungen	0	0	0,00
2	3318	Einzahlungen aus der Veräußerung von kofinanzierten Schutzbauten	0	0	0,00
1	332	Einzahlungen aus der Rückzahlung von Darlehen sowie gewährten Vorschüssen	0	0	0,00
2	3321	Einzahlungen aus Darlehen an Träger des öffentlichen Rechts	0	0	0,00
2	3322	Einzahlungen aus Darlehen an Beteiligungen	0	0	0,00
2	3323	Einzahlungen aus Darlehen an Unternehmen und Haushalte	0	0	0,00
2	3325	Einzahlungen aus Vorschüssen und Anzahlungen	0	0	0,00
1	333	Einzahlungen aus Kapitaltransfers	0	0	2 874,00
2	3331	Kapitaltransferzahlungen von Trägern des öffentlichen Rechts	0	0	0,00
2	3332	Kapitaltransferzahlungen von Beteiligungen	0	0	0,00
2	3333	Kapitaltransferzahlungen von Unternehmen	0	0	0,00
2	3334	Kapitaltransferzahlungen von Haushalten und Organisationen ohne Erwerbscharakter	0	0	0,00
2	3335	Kapitaltransferzahlungen vom Ausland	0	0	2 874,00
SU	33	Summe Einzahlungen investive Gebarung	0	0	2 874,00
1	341	Auszahlungen aus der Investitionstätigkeit	5 000	0	2 874,00
2	3411	Auszahlungen für den Erwerb von immateriellem Vermögen	0	0	0,00
2	3412	Auszahlungen für den Erwerb von Grundstücken und Grundstückseinrichtungen	5 000	0	0,00
2	3413	Auszahlungen für den Erwerb von Gebäuden und Bauten	0	0	0,00
2	3414	Auszahlungen für den Erwerb von technischen Anlagen, Fahrzeugen und Maschinen	0	0	0,00
2	3415	Auszahlungen für den Erwerb von Amts-, Betriebs- und Geschäftsausstattung	0	0	2 874,00
2	3416	Auszahlungen für den Erwerb von Kulturgütern	0	0	0,00



MVAG Ebene	MVAG Code	Mittelverwendungs- und -aufbringungsgruppen (1. und 2. Ebene)	Voranschlag 2024	Voranschlag 2023	Ergebnis 2022
2	3417	Auszahlungen für den Erwerb von Beteiligungen	0	0	0,00
2	3418	Auszahlungen für den Erwerb von kofinanzierten Schutzbauten	0	0	0,00
1	342	Auszahlungen aus der Gewährung von Darlehen sowie gewährten Vorschüssen	0	0	0,00
2	3421	Auszahlungen von Darlehen an Träger des öffentlichen Rechts	0	0	0,00
2	3422	Auszahlungen von Darlehen an Beteiligungen	0	0	0,00
2	3423	Auszahlungen von Darlehen an Unternehmen und Haushalte	0	0	0,00
2	3425	Auszahlungen von Vorschüssen und Anzahlungen	0	0	0,00
1	343	Auszahlungen aus Kapitaltransfers	13 900	17 200	64 228,30
2	3431	Kapitaltransferzahlungen an Träger des öffentlichen Rechts	0	0	5 000,00
2	3432	Kapitaltransferzahlungen an Beteiligungen	0	0	0,00
2	3433	Kapitaltransferzahlungen an Unternehmen (Finanzunternehmen)	0	0	0,00
2	3434	Kapitaltransferzahlungen an Haushalte und Organisationen ohne Erwerbscharakter	13 900	17 200	59 228,30
2	3435	Kapitaltransferzahlungen an das Ausland	0	0	0,00
SU	34	Summe Auszahlungen investive Gebarung	18 900	17 200	67 102,30
SA2	SA2	Saldo (2) Geldfluss aus der investiven Gebarung (33 – 34)	-18 900	-17 200	-64 228,30
SA3	SA3	Saldo (3) Nettofinanzierungssaldo (Saldo 1+ Saldo 2)	-394 600	-328 800	-310 556,65
1	351	Einzahlungen aus der Aufnahme von Finanzschulden	0	0	0,00
2	3511	Einzahlungen aus empfangenen Darlehen von öffentlichen Körperschaften und Rechtsträgern	0	0	0,00
2	3512	Einzahlungen aus empfangenen Darlehen von Beteiligungen	0	0	0,00
2	3513	Einzahlungen aus empfangenen Darlehen von Unternehmen und privaten Haushalten	0	0	0,00
2	3514	Einzahlungen aus Finanzschulden (Finanzunternehmen)	0	0	0,00
2	3515	Einzahlungen aus Aufnahmen von Leasingverbindlichkeiten	0	0	0,00
1	353	Einzahlungen infolge eines Kapitaltausches bei derivativen Finanzinstrumenten mit Grundgeschäft	0	0	0,00
2	3530	Einzahlungen infolge eines Kapitaltausches bei derivativen Finanzinstrumenten mit Grundgeschäft	0	0	0,00
1	355	Einzahlungen aus dem Abgang von Finanzinstrumenten	0	0	0,00
2	3550	Einzahlungen aus dem Abgang von Finanzinstrumenten	0	0	0,00
SU	35	Summe Einzahlungen aus der Finanzierungstätigkeit	0	0	0,00
1	361	Auszahlungen aus der Tilgung von Finanzschulden	0	0	0,00
2	3611	Auszahlungen aus empfangenen Darlehen von öffentlichen Körperschaften und Rechtsträgern	0	0	0,00
2	3612	Auszahlungen aus empfangenen Darlehen von Beteiligungen	0	0	0,00
2	3613	Auszahlungen aus empfangenen Darlehen von Unternehmen und privaten Haushalten	0	0	0,00
2	3614	Auszahlungen aus Finanzschulden	0	0	0,00
2	3615	Auszahlungen aus Rückzahlungen von Leasingverbindlichkeiten	0	0	0,00
1	363	Auszahlungen infolge eines Kapitaltausches bei derivativen Finanzinstrumenten mit Grundgeschäft	0	0	0,00
2	3630	Auszahlungen infolge Kapitaltausches bei derivativen Finanzinstrumenten mit Grundgeschäft	0	0	0,00
1	365	Auszahlungen für den Erwerb von Finanzinstrumenten	0	0	0,00
2	3650	Auszahlungen für den Erwerb von Finanzinstrumenten	0	0	0,00
SU	36	Summe Auszahlungen aus der Finanzierungstätigkeit	0	0	0,00
SA4	SA4	Saldo (4) Geldfluss aus der Finanzierungstätigkeit (35 - 36)	0	0	0,00



MVAG Ebene	MVAG Code	Mittelverwendungs- und -aufbringungsgruppen (1. und 2. Ebene)	Voranschlag 2024	Voranschlag 2023	Ergebnis 2022
SA5	SA5	Saldo (5) Geldfluss aus der voranschlagswirksamen Gebarung (Saldo 3 + Saldo 4)	-394 600	-328 800	-310 556,65
1	411	Einzahlungen aus nicht voranschlagswirksamen Forderungen	0	0	0,00
2	4110	Einzahlungen aus nicht voranschlagswirksamen Forderungen	0	0	0,00
1	412	Einzahlungen aus nicht voranschlagswirksamen Verbindlichkeiten	0	0	0,00
2	4120	Einzahlungen aus nicht voranschlagswirksamen Verbindlichkeiten	0	0	0,00
1	413	Einzahlungen aus der Aufnahme von zur Kassenstärkung eingegangenen Geldverbindlichkeiten (Barvorlagen)	0	0	0,00
2	4130	Einzahlungen aus der Aufnahme von zur Kassenstärkung eingegangenen Geldverbindlichkeiten (Barvorlagen)	0	0	0,00
SU	41	Summe Einzahlungen aus der nicht voranschlagswirksamen Gebarung	0	0	0,00
1	421	Auszahlungen aus nicht voranschlagswirksamen Forderungen	0	0	0,00
2	4210	Auszahlungen aus nicht voranschlagswirksamen Forderungen	0	0	0,00
1	422	Auszahlungen aus nicht voranschlagswirksamen Verbindlichkeiten	0	0	0,00
2	4220	Auszahlungen aus nicht voranschlagswirksamen Verbindlichkeiten	0	0	0,00
1	423	Auszahlungen zur Tilgung von zur Kassenstärkung eingegangenen Gelverbindlichkeitn (Barvorlage)	0	0	0,00
2	4230	Auszahlungen zur Tilgung von zur Kassenstärkung eingegangenen Gelverbindlichkeitn (Barvorlage)	0	0	0,00
SU	42	Summe Auszahlungen aus der nicht voranschlagwirksamen Gebarung	0	0	0,00
SA6	SA6	Saldo (6) Geldfluss aus der nicht voranschlagswirksamen Gebarung (41-42)	0	0	0,00
SA7	SA7	Saldo (7) Veränderung an Zahlungsmitteln (Saldo 5 + Saldo 6)	-394 600	-328 800	-310 556,65
		Anfangsbestand liquide Mittel (115 zum 31.12.20xx (t-1))	0	0	0,00
		Endbestand liquide Mittel (115 m 31.12.20xx (t))	0	0	0,00
		davon Zahlungsmittelreserven (1152 zum 31.12.20xx (t))	0	0	0,00

**Ergebnisvoranschlag Bereichsbudget 6 - Straßen- und Wasserbau, Verkehr (Länder und Gemeinden)**

MVAG Ebene	MVAG Code	Mittelverwendungs- und -aufbringungsgruppen (1. und 2. Ebene)	Voranschlag 2024	Voranschlag 2023	Ergebnis 2022
1	211	Erträge aus der operativen Verwaltungstätigkeit	500	500	660,52
2	2111	Erträge aus eigenen Abgaben	0	0	0,00
2	2112	Erträge aus Ertragsanteilen	0	0	0,00
2	2113	Erträge aus Gebühren	0	0	0,00
2	2114	Erträge aus Leistungen	0	0	0,00
2	2115	Erträge aus Besitz und wirtschaftlicher Tätigkeit	0	0	0,00
2	2116	Erträge aus Veräußerung und sonstiger Erträge	500	500	660,52
2	2117	Nicht finanzierungswirksame operative Erträge	0	0	0,00
1	212	Erträge aus Transfers	522 800	318 900	440 551,79
2	2121	Transferertrag von Trägern des öffentlichen Rechts	211 900	10 000	14 011,83
2	2122	Transferertrag von Beteiligungen	0	0	0,00
2	2123	Transferertrag von Unternehmen (mit Finanzunternehmen)	0	0	0,00
2	2124	Transferertrag von Haushalten und Organisationen ohne Erwerbscharakter	2 500	2 500	4 169,00
2	2125	Transferertrag vom Ausland	0	0	3 000,00
2	2126	Investitions- und Tilgungszuschüsse zwischen Unternehmungen und Betrieben der Gebietskörperschaft und der Gebietskörperschaft	0	0	0,00
2	2127	Nicht finanzwirksamer Transferertrag	308 400	306 400	419 370,96
1	213	Finanzerträge	0	0	0,35
2	2131	Erträge aus Zinsen	0	0	0,35
2	2132	Erträge aus Zinsen aus derivativen Finanzinstrumenten mit und ohne Grundgeschäft	0	0	0,00
2	2133	Erträge aus Gewinneinnahmen von marktbestimmten Betrieben	0	0	0,00
2	2134	Sonstige Finanzerträge	0	0	0,00
2	2135	Erträge aus Dividenden/Gewinnausschüttungen	0	0	0,00
2	2136	Sonstige nicht finanzierungswirksame Erträge	0	0	0,00
SU	21	Summe Erträge	523 300	319 400	441 212,66
1	221	Personalaufwand	0	0	0,00
2	2211	Personalaufwand (Bezüge, Nebengeb., Mehrleistungen)	0	0	0,00
2	2212	Gesetzlicher und freiwilliger Sozialaufwand	0	0	0,00
2	2213	Sonstiger Personalaufwand	0	0	0,00
2	2214	Nicht finanzierungswirksamer Personalaufwand	0	0	0,00
1	222	Sachaufwand	410 000	404 600	478 922,82
2	2221	Gebrauchs- und Verbrauchsgüter, Handelswaren	4 300	4 300	4 604,28
2	2222	Verwaltungs- und Betriebsaufwand	0	0	0,00
2	2223	Leasing- und Mietaufwand	300	300	0,00
2	2224	Instandhaltung	30 200	28 000	29 833,65
2	2225	Sonstiger Sachaufwand	64 500	64 900	23 017,74
2	2226	Nicht finanzierungswirksamer Sachaufwand	310 700	307 100	421 467,15



MVAG Ebene	MVAG Code	Mittelverwendungs- und -aufbringungsgruppen (1. und 2. Ebene)	Voranschlag 2024	Voranschlag 2023	Ergebnis 2022
1	223	Transferaufwand	36 300	29 900	25 562,00
2	2231	Transferaufwand an Träger des öffentlichen Rechts	28 200	21 800	12 102,00
2	2232	Transferaufwand an Beteiligungen	0	0	0,00
2	2233	Transferaufwand an Unternehmen (mit Finanzunternehmen)	0	0	6 000,00
2	2234	Transferaufwand an Haushalte und Organisationen ohne Erwerbscharakter	8 100	8 100	7 460,00
2	2235	Transferaufwand an das Ausland	0	0	0,00
2	2236	Investitions- und Tilgungszuschüsse zwischen Unternehmungen und Betrieben der Gebietskörperschaft und der Gebietskörperschaft	0	0	0,00
2	2237	Nicht finanzierungswirksamer Transferaufwand	0	0	0,00
1	224	Finanzaufwand	1 000	0	0,00
2	2241	Aufwendungen für Zinsen	1 000	0	0,00
2	2242	Zinsen und sonstige Aufwendungen aus derivativen Finanzinstrumenten mit und ohne Grundgeschäft	0	0	0,00
2	2243	Gewinnentnahmen von Unternehmungen und marktbestimmten Betrieben der Gebietskörperschaft (innerhalb der Gebietskörperschaft)	0	0	0,00
2	2244	Sonstiger Finanzaufwand	0	0	0,00
2	2245	Nicht finanzierungswirksamer Finanzaufwand	0	0	0,00
SU	22	Summe Aufwendungen	447 300	434 500	504 484,82
SA0	SA0	Saldo (0) Nettoergebnis (21 - 22)	76 000	-115 100	-63 272,16
1	230	Entnahmen von Haushaltsrücklagen	0	0	0,09
2	2301	Entnahmen von Haushaltsrücklagen	0	0	0,09
1	240	Zuweisungen an Haushaltsrücklagen	0	0	0,35
2	2401	Zuweisungen an Haushaltsrücklagen	0	0	0,35
SA01	SA01	Saldo (01) Haushaltsrücklagen (230 - 240)	0	0	-0,26
SA00	SA00	Saldo (00) Nettoergebnis nach Haushaltsrücklagen (Saldo 0 + Saldo 01)	76 000	-115 100	-63 272,42

**Finanzierungsvoranschlag Bereichsbudget 6 - Straßen- und Wasserbau, Verkehr (Länder und Gemeinden)**

MVAG Ebene	MVAG Code	Mittelverwendungs- und -aufbringungsgruppen (1. und 2. Ebene)	Voranschlag 2024	Voranschlag 2023	Ergebnis 2022
1	311	Einzahlungen aus operativer Verwaltungstätigkeit	500	500	660,52
2	3111	Einzahlungen aus eigenen Abgaben	0	0	0,00
2	3112	Einzahlungen aus Ertragsanteilen	0	0	0,00
2	3113	Einzahlungen aus Gebühren	0	0	0,00
2	3114	Einzahlungen aus Leistungen	0	0	0,00
2	3115	Einzahlungen aus Besitz und wirtschaftlicher Tätigkeiten	0	0	0,00
2	3116	Einzahlungen aus Veräußerung von geringwertigen Wirtschaftsgütern (GWG) und sonstige Einzahlungen	500	500	660,52
1	312	Einzahlungen aus Transfers	214 400	12 500	27 438,89
2	3121	Transferzahlungen von Trägern des öffentlichen Rechts	211 900	10 000	20 669,89
2	3122	Transferzahlungen von Beteiligungen	0	0	0,00
2	3123	Transferzahlungen von Unternehmen (inkl. Finanzunternehmen)	0	0	0,00
2	3124	Transferzahlungen von Haushalten und Organisationen ohne Erwerbscharakter	2 500	2 500	3 769,00
2	3125	Transferzahlungen vom Ausland	0	0	3 000,00
2	3126	Investitions- und Tilgungszuschüsse zwischen Unternehmungen und Betrieben der Gebietskörperschaft und der Gebietskörperschaft	0	0	0,00
1	313	Einzahlungen aus Finanzerträgen	0	0	0,35
2	3131	Einzahlungen aus Zinserträgen	0	0	0,35
2	3132	Einzahlungen aus Zinsen aus derivativen Finanzinstrumenten mit und ohne Grundgeschäft	0	0	0,00
2	3133	Einzahlungen aus Gewinnentnahmen von marktbestimmten Betrieben	0	0	0,00
2	3134	Sonstige Einzahlungen aus Finanzerträgen	0	0	0,00
2	3135	Einzahlungen aus Dividenden/Gewinnausschüttungen	0	0	0,00
SU	31	Summe Einzahlungen operative Gebarung	214 900	13 000	28 099,76
1	321	Auszahlungen aus Personalaufwand	0	0	0,00
2	3211	Auszahlungen für Personalaufwand (Bezüge, Nebengebühren- und Mehrleistungsvergütungen)	0	0	0,00
2	3212	Auszahlungen für gesetzliche und freiwillige Sozialaufwendungen	0	0	0,00
2	3213	Auszahlungen aus sonstigem Personalaufwand	0	0	0,00
1	322	Auszahlungen aus Sachaufwand	99 300	97 500	52 488,39
2	3221	Auszahlungen für Gebrauchs- und Verbrauchsgüter, Handelswaren	4 300	4 300	4 604,28
2	3222	Auszahlungen für Verwaltungs- und Betriebsaufwand	0	0	0,00
2	3223	Auszahlungen für Leasing- und Mietaufwand	300	300	0,00
2	3224	Auszahlungen für Instandhaltung	30 200	28 000	18 208,31
2	3225	Sonstige Auszahlungen aus Sachaufwand	64 500	64 900	29 675,80
2	3226	Auszahlungen aus der Inanspruchnahme von Haftungen	0	0	0,00
1	323	Auszahlungen aus Transfers	20 700	19 300	19 562,00
2	3231	Transferzahlungen an Träger des öffentlichen Rechts	13 200	11 800	12 102,00
2	3232	Transferzahlungen an Beteiligungen	0	0	0,00
2	3233	Transferzahlungen an Unternehmen (inkl. Finanzunternehmen)	0	0	0,00



MVAG Ebene	MVAG Code	Mittelverwendungs- und -aufbringungsgruppen (1. und 2. Ebene)	Voranschlag 2024	Voranschlag 2023	Ergebnis 2022
2	3234	Transferzahlungen an Haushalte und Organisationen ohne Erwerbscharakter	7 500	7 500	7 460,00
2	3235	Transferzahlungen an das Ausland	0	0	0,00
2	3236	Investitions- und Tilgungszuschüsse zwischen Unternehmungen und Betrieben der Gebietskörperschaft und der Gebietskörperschaft	0	0	0,00
1	324	Auszahlungen aus Finanzaufwand	1 000	0	0,00
2	3241	Auszahlungen für Zinsen	1 000	0	0,00
2	3242	Auszahlungen für Zinsen aus derivativen Finanzinstrumente mit und ohne Grundgeschäft	0	0	0,00
2	3243	Auszahlungen aus Gewinnentnahmen von marktbestimmten Betrieben	0	0	0,00
2	3244	Sonstige Auszahlungen aus Finanzaufwendungen	0	0	0,00
SU	32	Summe Auszahlungen operative Gebarung	121 000	116 800	72 050,39
SA1	SA1	Saldo (1) Geldfluss aus der operativen Gebarung (31 - 32)	93 900	-103 800	-43 950,63
1	331	Einzahlungen aus der Investitionstätigkeit	0	0	0,00
2	3311	Einzahlungen aus der Veräußerung von immateriellem Vermögen	0	0	0,00
2	3312	Einzahlungen aus der Veräußerung von Grundstücken und Grundstückseinrichtungen	0	0	0,00
2	3313	Einzahlungen aus der Veräußerung von Gebäuden und Bauten	0	0	0,00
2	3314	Einzahlungen aus der Veräußerung von technischen Anlagen, Fahrzeugen und Maschinen	0	0	0,00
2	3315	Einzahlungen aus der Veräußerung von Amts-, Betriebs- und Geschäftsausstattung	0	0	0,00
2	3316	Einzahlungen aus der Veräußerung von Kulturgütern	0	0	0,00
2	3317	Einzahlungen aus der Veräußerung von Beteiligungen	0	0	0,00
2	3318	Einzahlungen aus der Veräußerung von kofinanzierten Schutzbauten	0	0	0,00
1	332	Einzahlungen aus der Rückzahlung von Darlehen sowie gewährten Vorschüssen	0	0	0,00
2	3321	Einzahlungen aus Darlehen an Träger des öffentlichen Rechts	0	0	0,00
2	3322	Einzahlungen aus Darlehen an Beteiligungen	0	0	0,00
2	3323	Einzahlungen aus Darlehen an Unternehmen und Haushalte	0	0	0,00
2	3325	Einzahlungen aus Vorschüssen und Anzahlungen	0	0	0,00
1	333	Einzahlungen aus Kapitaltransfers	2 958 500	3 099 400	107 581,11
2	3331	Kapitaltransferzahlungen von Trägern des öffentlichen Rechts	2 872 500	3 000 500	107 581,11
2	3332	Kapitaltransferzahlungen von Beteiligungen	0	0	0,00
2	3333	Kapitaltransferzahlungen von Unternehmen	86 000	86 000	0,00
2	3334	Kapitaltransferzahlungen von Haushalten und Organisationen ohne Erwerbscharakter	0	12 900	0,00
2	3335	Kapitaltransferzahlungen vom Ausland	0	0	0,00
SU	33	Summe Einzahlungen investive Gebarung	2 958 500	3 099 400	107 581,11
1	341	Auszahlungen aus der Investitionstätigkeit	3 315 000	3 369 400	108 474,96
2	3411	Auszahlungen für den Erwerb von immateriellem Vermögen	0	0	0,00
2	3412	Auszahlungen für den Erwerb von Grundstücken und Grundstückseinrichtungen	133 000	160 900	108 474,96
2	3413	Auszahlungen für den Erwerb von Gebäuden und Bauten	0	3 208 500	0,00
2	3414	Auszahlungen für den Erwerb von technischen Anlagen, Fahrzeugen und Maschinen	0	0	0,00
2	3415	Auszahlungen für den Erwerb von Amts-, Betriebs- und Geschäftsausstattung	0	0	0,00
2	3416	Auszahlungen für den Erwerb von Kulturgütern	0	0	0,00



MVAG Ebene	MVAG Code	Mittelverwendungs- und -aufbringungsgruppen (1. und 2. Ebene)	Voranschlag 2024	Voranschlag 2023	Ergebnis 2022
2	3417	Auszahlungen für den Erwerb von Beteiligungen	0	0	0,00
2	3418	Auszahlungen für den Erwerb von kofinanzierten Schutzbauten	3 182 000	0	0,00
1	342	Auszahlungen aus der Gewährung von Darlehen sowie gewährten Vorschüssen	0	0	0,00
2	3421	Auszahlungen von Darlehen an Träger des öffentlichen Rechts	0	0	0,00
2	3422	Auszahlungen von Darlehen an Beteiligungen	0	0	0,00
2	3423	Auszahlungen von Darlehen an Unternehmen und Haushalte	0	0	0,00
2	3425	Auszahlungen von Vorschüssen und Anzahlungen	0	0	0,00
1	343	Auszahlungen aus Kapitaltransfers	15 600	10 600	6 000,00
2	3431	Kapitaltransferzahlungen an Träger des öffentlichen Rechts	15 000	10 000	0,00
2	3432	Kapitaltransferzahlungen an Beteiligungen	0	0	0,00
2	3433	Kapitaltransferzahlungen an Unternehmen (Finanzunternehmen)	0	0	6 000,00
2	3434	Kapitaltransferzahlungen an Haushalte und Organisationen ohne Erwerbscharakter	600	600	0,00
2	3435	Kapitaltransferzahlungen an das Ausland	0	0	0,00
SU	34	Summe Auszahlungen investive Gebarung	3 330 600	3 380 000	114 474,96
SA2	SA2	Saldo (2) Geldfluss aus der investiven Gebarung (33 – 34)	-372 100	-280 600	-6 893,85
SA3	SA3	Saldo (3) Nettofinanzierungssaldo (Saldo 1+ Saldo 2)	-278 200	-384 400	-50 844,48
1	351	Einzahlungen aus der Aufnahme von Finanzschulden	0	295 000	0,00
2	3511	Einzahlungen aus empfangenen Darlehen von öffentlichen Körperschaften und Rechtsträgern	0	295 000	0,00
2	3512	Einzahlungen aus empfangenen Darlehen von Beteiligungen	0	0	0,00
2	3513	Einzahlungen aus empfangenen Darlehen von Unternehmen und privaten Haushalten	0	0	0,00
2	3514	Einzahlungen aus Finanzschulden (Finanzunternehmen)	0	0	0,00
2	3515	Einzahlungen aus Aufnahmen von Leasingverbindlichkeiten	0	0	0,00
1	353	Einzahlungen infolge eines Kapitaltausches bei derivativen Finanzinstrumenten mit Grundgeschäft	0	0	0,00
2	3530	Einzahlungen infolge eines Kapitaltausches bei derivativen Finanzinstrumenten mit Grundgeschäft	0	0	0,00
1	355	Einzahlungen aus dem Abgang von Finanzinstrumenten	0	0	0,00
2	3550	Einzahlungen aus dem Abgang von Finanzinstrumenten	0	0	0,00
SU	35	Summe Einzahlungen aus der Finanzierungstätigkeit	0	295 000	0,00
1	361	Auszahlungen aus der Tilgung von Finanzschulden	36 400	0	0,00
2	3611	Auszahlungen aus empfangenen Darlehen von öffentlichen Körperschaften und Rechtsträgern	36 400	0	0,00
2	3612	Auszahlungen aus empfangenen Darlehen von Beteiligungen	0	0	0,00
2	3613	Auszahlungen aus empfangenen Darlehen von Unternehmen und privaten Haushalten	0	0	0,00
2	3614	Auszahlungen aus Finanzschulden	0	0	0,00
2	3615	Auszahlungen aus Rückzahlungen von Leasingverbindlichkeiten	0	0	0,00
1	363	Auszahlungen infolge eines Kapitaltausches bei derivativen Finanzinstrumenten mit Grundgeschäft	0	0	0,00
2	3630	Auszahlungen infolge Kapitaltausches bei derivativen Finanzinstrumenten mit Grundgeschäft	0	0	0,00
1	365	Auszahlungen für den Erwerb von Finanzinstrumenten	0	0	0,00
2	3650	Auszahlungen für den Erwerb von Finanzinstrumenten	0	0	0,00
SU	36	Summe Auszahlungen aus der Finanzierungstätigkeit	36 400	0	0,00
SA4	SA4	Saldo (4) Geldfluss aus der Finanzierungstätigkeit (35 - 36)	-36 400	295 000	0,00



MVAG Ebene	MVAG Code	Mittelverwendungs- und -aufbringungsgruppen (1. und 2. Ebene)	Voranschlag 2024	Voranschlag 2023	Ergebnis 2022
SA5	SA5	Saldo (5) Geldfluss aus der voranschlagswirksamen Gebarung (Saldo 3 + Saldo 4)	-314 600	-89 400	-50 844,48
1	411	Einzahlungen aus nicht voranschlagswirksamen Forderungen	0	0	0,00
2	4110	Einzahlungen aus nicht voranschlagswirksamen Forderungen	0	0	0,00
1	412	Einzahlungen aus nicht voranschlagswirksamen Verbindlichkeiten	0	0	0,00
2	4120	Einzahlungen aus nicht voranschlagswirksamen Verbindlichkeiten	0	0	0,00
1	413	Einzahlungen aus der Aufnahme von zur Kassenstärkung eingegangenen Geldverbindlichkeiten (Barvorlagen)	0	0	0,00
2	4130	Einzahlungen aus der Aufnahme von zur Kassenstärkung eingegangenen Geldverbindlichkeiten (Barvorlagen)	0	0	0,00
SU	41	Summe Einzahlungen aus der nicht voranschlagswirksamen Gebarung	0	0	0,00
1	421	Auszahlungen aus nicht voranschlagswirksamen Forderungen	0	0	0,00
2	4210	Auszahlungen aus nicht voranschlagswirksamen Forderungen	0	0	0,00
1	422	Auszahlungen aus nicht voranschlagswirksamen Verbindlichkeiten	0	0	0,00
2	4220	Auszahlungen aus nicht voranschlagswirksamen Verbindlichkeiten	0	0	0,00
1	423	Auszahlungen zur Tilgung von zur Kassenstärkung eingegangenen Gelverbindlichkeitn (Barvorlage)	0	0	0,00
2	4230	Auszahlungen zur Tilgung von zur Kassenstärkung eingegangenen Gelverbindlichkeitn (Barvorlage)	0	0	0,00
SU	42	Summe Auszahlungen aus der nicht voranschlagwirksamen Gebarung	0	0	0,00
SA6	SA6	Saldo (6) Geldfluss aus der nicht voranschlagswirksamen Gebarung (41-42)	0	0	0,00
SA7	SA7	Saldo (7) Veränderung an Zahlungsmitteln (Saldo 5 + Saldo 6)	-314 600	-89 400	-50 844,48
		Anfangsbestand liquide Mittel (115 zum 31.12.20xx (t-1))	0	0	0,00
		Endbestand liquide Mittel (115 m 31.12.20xx (t))	0	0	0,00
		davon Zahlungsmittelreserven (1152 zum 31.12.20xx (t))	0	0	0,00

**Ergebnisvoranschlag Bereichsbudget 7 - Wirtschaftsförderung (Länder und Gemeinden)**

MVAG Ebene	MVAG Code	Mittelverwendungs- und -aufbringungsgruppen (1. und 2. Ebene)	Voranschlag 2024	Voranschlag 2023	Ergebnis 2022
1	211	Erträge aus der operativen Verwaltungstätigkeit	5 600	5 700	5 507,10
2	2111	Erträge aus eigenen Abgaben	0	0	0,00
2	2112	Erträge aus Ertragsanteilen	0	0	0,00
2	2113	Erträge aus Gebühren	0	0	0,00
2	2114	Erträge aus Leistungen	100	100	493,10
2	2115	Erträge aus Besitz und wirtschaftlicher Tätigkeit	0	0	0,00
2	2116	Erträge aus Veräußerung und sonstiger Erträge	5 500	5 600	5 014,00
2	2117	Nicht finanzierungswirksame operative Erträge	0	0	0,00
1	212	Erträge aus Transfers	10 000	5 000	15 000,00
2	2121	Transferertrag von Trägern des öffentlichen Rechts	10 000	5 000	15 000,00
2	2122	Transferertrag von Beteiligungen	0	0	0,00
2	2123	Transferertrag von Unternehmen (mit Finanzunternehmen)	0	0	0,00
2	2124	Transferertrag von Haushalten und Organisationen ohne Erwerbscharakter	0	0	0,00
2	2125	Transferertrag vom Ausland	0	0	0,00
2	2126	Investitions- und Tilgungszuschüsse zwischen Unternehmungen und Betrieben der Gebietskörperschaft und der Gebietskörperschaft	0	0	0,00
2	2127	Nicht finanzwirksamer Transferertrag	0	0	0,00
1	213	Finanzerträge	100	100	0,75
2	2131	Erträge aus Zinsen	100	100	0,75
2	2132	Erträge aus Zinsen aus derivativen Finanzinstrumenten mit und ohne Grundgeschäft	0	0	0,00
2	2133	Erträge aus Gewinneinnahmen von marktbestimmten Betrieben	0	0	0,00
2	2134	Sonstige Finanzerträge	0	0	0,00
2	2135	Erträge aus Dividenden/Gewinnausschüttungen	0	0	0,00
2	2136	Sonstige nicht finanzierungswirksame Erträge	0	0	0,00
SU	21	Summe Erträge	15 700	10 800	20 507,85
1	221	Personalaufwand	0	0	0,00
2	2211	Personalaufwand (Bezüge, Nebengeb., Mehrleistungen)	0	0	0,00
2	2212	Gesetzlicher und freiwilliger Sozialaufwand	0	0	0,00
2	2213	Sonstiger Personalaufwand	0	0	0,00
2	2214	Nicht finanzierungswirksamer Personalaufwand	0	0	0,00
1	222	Sachaufwand	15 000	15 400	12 308,07
2	2221	Gebrauchs- und Verbrauchsgüter, Handelswaren	0	0	0,00
2	2222	Verwaltungs- und Betriebsaufwand	200	200	175,78
2	2223	Leasing- und Mietaufwand	0	0	0,00
2	2224	Instandhaltung	0	0	0,00
2	2225	Sonstiger Sachaufwand	13 900	14 300	11 209,09
2	2226	Nicht finanzierungswirksamer Sachaufwand	900	900	923,20



MVAG Ebene	MVAG Code	Mittelverwendungs- und -aufbringungsgruppen (1. und 2. Ebene)	Voranschlag 2024	Voranschlag 2023	Ergebnis 2022
1	223	Transferaufwand	56 300	41 000	31 433,29
2	2231	Transferaufwand an Träger des öffentlichen Rechts	200	200	72,00
2	2232	Transferaufwand an Beteiligungen	0	0	0,00
2	2233	Transferaufwand an Unternehmen (mit Finanzunternehmen)	54 100	39 800	29 361,29
2	2234	Transferaufwand an Haushalte und Organisationen ohne Erwerbscharakter	2 000	1 000	2 000,00
2	2235	Transferaufwand an das Ausland	0	0	0,00
2	2236	Investitions- und Tilgungszuschüsse zwischen Unternehmungen und Betrieben der Gebietskörperschaft und der Gebietskörperschaft	0	0	0,00
2	2237	Nicht finanzierungswirksamer Transferaufwand	0	0	0,00
1	224	Finanzaufwand	0	0	0,00
2	2241	Aufwendungen für Zinsen	0	0	0,00
2	2242	Zinsen und sonstige Aufwendungen aus derivativen Finanzinstrumenten mit und ohne Grundgeschäft	0	0	0,00
2	2243	Gewinnentnahmen von Unternehmungen und marktbestimmten Betrieben der Gebietskörperschaft (innerhalb der Gebietskörperschaft)	0	0	0,00
2	2244	Sonstiger Finanzaufwand	0	0	0,00
2	2245	Nicht finanzierungswirksamer Finanzaufwand	0	0	0,00
SU	22	Summe Aufwendungen	71 300	56 400	43 741,36
SA0	SA0	Saldo (0) Nettoergebnis (21 - 22)	-55 600	-45 600	-23 233,51
1	230	Entnahmen von Haushaltsrücklagen	0	0	0,19
2	2301	Entnahmen von Haushaltsrücklagen	0	0	0,19
1	240	Zuweisungen an Haushaltsrücklagen	0	0	0,75
2	2401	Zuweisungen an Haushaltsrücklagen	0	0	0,75
SA01	SA01	Saldo (01) Haushaltsrücklagen (230 - 240)	0	0	-0,56
SA00	SA00	Saldo (00) Nettoergebnis nach Haushaltsrücklagen (Saldo 0 + Saldo 01)	-55 600	-45 600	-23 234,07

**Finanzierungsvoranschlag Bereichsbudget 7 - Wirtschaftsförderung (Länder und Gemeinden)**

MVAG Ebene	MVAG Code	Mittelverwendungs- und -aufbringungsgruppen (1. und 2. Ebene)	Voranschlag 2024	Voranschlag 2023	Ergebnis 2022
1	311	Einzahlungen aus operativer Verwaltungstätigkeit	5 600	5 700	5 507,10
2	3111	Einzahlungen aus eigenen Abgaben	0	0	0,00
2	3112	Einzahlungen aus Ertragsanteilen	0	0	0,00
2	3113	Einzahlungen aus Gebühren	0	0	0,00
2	3114	Einzahlungen aus Leistungen	100	100	493,10
2	3115	Einzahlungen aus Besitz und wirtschaftlicher Tätigkeiten	0	0	0,00
2	3116	Einzahlungen aus Veräußerung von geringwertigen Wirtschaftsgütern (GWG) und sonstige Einzahlungen	5 500	5 600	5 014,00
1	312	Einzahlungen aus Transfers	10 000	5 000	15 000,00
2	3121	Transferzahlungen von Trägern des öffentlichen Rechts	10 000	5 000	15 000,00
2	3122	Transferzahlungen von Beteiligungen	0	0	0,00
2	3123	Transferzahlungen von Unternehmen (inkl. Finanzunternehmen)	0	0	0,00
2	3124	Transferzahlungen von Haushalten und Organisationen ohne Erwerbscharakter	0	0	0,00
2	3125	Transferzahlungen vom Ausland	0	0	0,00
2	3126	Investitions- und Tilgungszuschüsse zwischen Unternehmungen und Betrieben der Gebietskörperschaft und der Gebietskörperschaft	0	0	0,00
1	313	Einzahlungen aus Finanzerträgen	100	100	0,75
2	3131	Einzahlungen aus Zinserträgen	100	100	0,75
2	3132	Einzahlungen aus Zinsen aus derivativen Finanzinstrumenten mit und ohne Grundgeschäft	0	0	0,00
2	3133	Einzahlungen aus Gewinnentnahmen von marktbestimmten Betrieben	0	0	0,00
2	3134	Sonstige Einzahlungen aus Finanzerträgen	0	0	0,00
2	3135	Einzahlungen aus Dividenden/Gewinnausschüttungen	0	0	0,00
SU	31	Summe Einzahlungen operative Gebarung	15 700	10 800	20 507,85
1	321	Auszahlungen aus Personalaufwand	0	0	0,00
2	3211	Auszahlungen für Personalaufwand (Bezüge, Nebengebühren- und Mehrleistungsvergütungen)	0	0	0,00
2	3212	Auszahlungen für gesetzliche und freiwillige Sozialaufwendungen	0	0	0,00
2	3213	Auszahlungen aus sonstigem Personalaufwand	0	0	0,00
1	322	Auszahlungen aus Sachaufwand	14 100	14 500	11 384,87
2	3221	Auszahlungen für Gebrauchs- und Verbrauchsgüter, Handelswaren	0	0	0,00
2	3222	Auszahlungen für Verwaltungs- und Betriebsaufwand	200	200	175,78
2	3223	Auszahlungen für Leasing- und Mietaufwand	0	0	0,00
2	3224	Auszahlungen für Instandhaltung	0	0	0,00
2	3225	Sonstige Auszahlungen aus Sachaufwand	13 900	14 300	11 209,09
2	3226	Auszahlungen aus der Inanspruchnahme von Haftungen	0	0	0,00
1	323	Auszahlungen aus Transfers	54 300	40 000	18 742,18
2	3231	Transferzahlungen an Träger des öffentlichen Rechts	200	200	7 899,62
2	3232	Transferzahlungen an Beteiligungen	0	0	0,00
2	3233	Transferzahlungen an Unternehmen (inkl. Finanzunternehmen)	54 100	39 800	10 842,56



MVAG Ebene	MVAG Code	Mittelverwendungs- und -aufbringungsgruppen (1. und 2. Ebene)	Voranschlag 2024	Voranschlag 2023	Ergebnis 2022
2	3234	Transferzahlungen an Haushalte und Organisationen ohne Erwerbscharakter	0	0	0,00
2	3235	Transferzahlungen an das Ausland	0	0	0,00
2	3236	Investitions- und Tilgungszuschüsse zwischen Unternehmungen und Betrieben der Gebietskörperschaft und der Gebietskörperschaft	0	0	0,00
1	324	Auszahlungen aus Finanzaufwand	0	0	0,00
2	3241	Auszahlungen für Zinsen	0	0	0,00
2	3242	Auszahlungen für Zinsen aus derivativen Finanzinstrumente mit und ohne Grundgeschäft	0	0	0,00
2	3243	Auszahlungen aus Gewinnentnahmen von marktbestimmten Betrieben	0	0	0,00
2	3244	Sonstige Auszahlungen aus Finanzaufwendungen	0	0	0,00
SU	32	Summe Auszahlungen operative Gebarung	68 400	54 500	30 127,05
SA1	SA1	Saldo (1) Geldfluss aus der operativen Gebarung (31 - 32)	-52 700	-43 700	-9 619,20
1	331	Einzahlungen aus der Investitionstätigkeit	0	0	0,00
2	3311	Einzahlungen aus der Veräußerung von immateriellem Vermögen	0	0	0,00
2	3312	Einzahlungen aus der Veräußerung von Grundstücken und Grundstückseinrichtungen	0	0	0,00
2	3313	Einzahlungen aus der Veräußerung von Gebäuden und Bauten	0	0	0,00
2	3314	Einzahlungen aus der Veräußerung von technischen Anlagen, Fahrzeugen und Maschinen	0	0	0,00
2	3315	Einzahlungen aus der Veräußerung von Amts-, Betriebs- und Geschäftsausstattung	0	0	0,00
2	3316	Einzahlungen aus der Veräußerung von Kulturgütern	0	0	0,00
2	3317	Einzahlungen aus der Veräußerung von Beteiligungen	0	0	0,00
2	3318	Einzahlungen aus der Veräußerung von kofinanzierten Schutzbauten	0	0	0,00
1	332	Einzahlungen aus der Rückzahlung von Darlehen sowie gewährten Vorschüssen	0	0	0,00
2	3321	Einzahlungen aus Darlehen an Träger des öffentlichen Rechts	0	0	0,00
2	3322	Einzahlungen aus Darlehen an Beteiligungen	0	0	0,00
2	3323	Einzahlungen aus Darlehen an Unternehmen und Haushalte	0	0	0,00
2	3325	Einzahlungen aus Vorschüssen und Anzahlungen	0	0	0,00
1	333	Einzahlungen aus Kapitaltransfers	0	0	0,00
2	3331	Kapitaltransferzahlungen von Trägern des öffentlichen Rechts	0	0	0,00
2	3332	Kapitaltransferzahlungen von Beteiligungen	0	0	0,00
2	3333	Kapitaltransferzahlungen von Unternehmen	0	0	0,00
2	3334	Kapitaltransferzahlungen von Haushalten und Organisationen ohne Erwerbscharakter	0	0	0,00
2	3335	Kapitaltransferzahlungen vom Ausland	0	0	0,00
SU	33	Summe Einzahlungen investive Gebarung	0	0	0,00
1	341	Auszahlungen aus der Investitionstätigkeit	0	0	0,00
2	3411	Auszahlungen für den Erwerb von immateriellem Vermögen	0	0	0,00
2	3412	Auszahlungen für den Erwerb von Grundstücken und Grundstückseinrichtungen	0	0	0,00
2	3413	Auszahlungen für den Erwerb von Gebäuden und Bauten	0	0	0,00
2	3414	Auszahlungen für den Erwerb von technischen Anlagen, Fahrzeugen und Maschinen	0	0	0,00
2	3415	Auszahlungen für den Erwerb von Amts-, Betriebs- und Geschäftsausstattung	0	0	0,00
2	3416	Auszahlungen für den Erwerb von Kulturgütern	0	0	0,00



MVAG Ebene	MVAG Code	Mittelverwendungs- und -aufbringungsgruppen (1. und 2. Ebene)	Voranschlag 2024	Voranschlag 2023	Ergebnis 2022
2	3417	Auszahlungen für den Erwerb von Beteiligungen	0	0	0,00
2	3418	Auszahlungen für den Erwerb von kofinanzierten Schutzbauten	0	0	0,00
1	342	Auszahlungen aus der Gewährung von Darlehen sowie gewährten Vorschüssen	0	0	0,00
2	3421	Auszahlungen von Darlehen an Träger des öffentlichen Rechts	0	0	0,00
2	3422	Auszahlungen von Darlehen an Beteiligungen	0	0	0,00
2	3423	Auszahlungen von Darlehen an Unternehmen und Haushalte	0	0	0,00
2	3425	Auszahlungen von Vorschüssen und Anzahlungen	0	0	0,00
1	343	Auszahlungen aus Kapitaltransfers	2 000	1 000	52 000,00
2	3431	Kapitaltransferzahlungen an Träger des öffentlichen Rechts	0	0	0,00
2	3432	Kapitaltransferzahlungen an Beteiligungen	0	0	0,00
2	3433	Kapitaltransferzahlungen an Unternehmen (Finanzunternehmen)	0	0	50 000,00
2	3434	Kapitaltransferzahlungen an Haushalte und Organisationen ohne Erwerbscharakter	2 000	1 000	2 000,00
2	3435	Kapitaltransferzahlungen an das Ausland	0	0	0,00
SU	34	Summe Auszahlungen investive Gebarung	2 000	1 000	52 000,00
SA2	SA2	Saldo (2) Geldfluss aus der investiven Gebarung (33 – 34)	-2 000	-1 000	-52 000,00
SA3	SA3	Saldo (3) Nettofinanzierungssaldo (Saldo 1+ Saldo 2)	-54 700	-44 700	-61 619,20
1	351	Einzahlungen aus der Aufnahme von Finanzschulden	0	0	0,00
2	3511	Einzahlungen aus empfangenen Darlehen von öffentlichen Körperschaften und Rechtsträgern	0	0	0,00
2	3512	Einzahlungen aus empfangenen Darlehen von Beteiligungen	0	0	0,00
2	3513	Einzahlungen aus empfangenen Darlehen von Unternehmen und privaten Haushalten	0	0	0,00
2	3514	Einzahlungen aus Finanzschulden (Finanzunternehmen)	0	0	0,00
2	3515	Einzahlungen aus Aufnahmen von Leasingverbindlichkeiten	0	0	0,00
1	353	Einzahlungen infolge eines Kapitaltausches bei derivativen Finanzinstrumenten mit Grundgeschäft	0	0	0,00
2	3530	Einzahlungen infolge eines Kapitaltausches bei derivativen Finanzinstrumenten mit Grundgeschäft	0	0	0,00
1	355	Einzahlungen aus dem Abgang von Finanzinstrumenten	0	0	0,00
2	3550	Einzahlungen aus dem Abgang von Finanzinstrumenten	0	0	0,00
SU	35	Summe Einzahlungen aus der Finanzierungstätigkeit	0	0	0,00
1	361	Auszahlungen aus der Tilgung von Finanzschulden	0	0	0,00
2	3611	Auszahlungen aus empfangenen Darlehen von öffentlichen Körperschaften und Rechtsträgern	0	0	0,00
2	3612	Auszahlungen aus empfangenen Darlehen von Beteiligungen	0	0	0,00
2	3613	Auszahlungen aus empfangenen Darlehen von Unternehmen und privaten Haushalten	0	0	0,00
2	3614	Auszahlungen aus Finanzschulden	0	0	0,00
2	3615	Auszahlungen aus Rückzahlungen von Leasingverbindlichkeiten	0	0	0,00
1	363	Auszahlungen infolge eines Kapitaltausches bei derivativen Finanzinstrumenten mit Grundgeschäft	0	0	0,00
2	3630	Auszahlungen infolge Kapitaltausches bei derivativen Finanzinstrumenten mit Grundgeschäft	0	0	0,00
1	365	Auszahlungen für den Erwerb von Finanzinstrumenten	0	0	0,00
2	3650	Auszahlungen für den Erwerb von Finanzinstrumenten	0	0	0,00
SU	36	Summe Auszahlungen aus der Finanzierungstätigkeit	0	0	0,00
SA4	SA4	Saldo (4) Geldfluss aus der Finanzierungstätigkeit (35 - 36)	0	0	0,00



MVAG Ebene	MVAG Code	Mittelverwendungs- und -aufbringungsgruppen (1. und 2. Ebene)	Voranschlag 2024	Voranschlag 2023	Ergebnis 2022
SA5	SA5	Saldo (5) Geldfluss aus der voranschlagswirksamen Gebarung (Saldo 3 + Saldo 4)	-54 700	-44 700	-61 619,20
1	411	Einzahlungen aus nicht voranschlagswirksamen Forderungen	0	0	0,00
2	4110	Einzahlungen aus nicht voranschlagswirksamen Forderungen	0	0	0,00
1	412	Einzahlungen aus nicht voranschlagswirksamen Verbindlichkeiten	0	0	0,00
2	4120	Einzahlungen aus nicht voranschlagswirksamen Verbindlichkeiten	0	0	0,00
1	413	Einzahlungen aus der Aufnahme von zur Kassenstärkung eingegangenen Geldverbindlichkeiten (Barvorlagen)	0	0	0,00
2	4130	Einzahlungen aus der Aufnahme von zur Kassenstärkung eingegangenen Geldverbindlichkeiten (Barvorlagen)	0	0	0,00
SU	41	Summe Einzahlungen aus der nicht voranschlagswirksamen Gebarung	0	0	0,00
1	421	Auszahlungen aus nicht voranschlagswirksamen Forderungen	0	0	0,00
2	4210	Auszahlungen aus nicht voranschlagswirksamen Forderungen	0	0	0,00
1	422	Auszahlungen aus nicht voranschlagswirksamen Verbindlichkeiten	0	0	0,00
2	4220	Auszahlungen aus nicht voranschlagswirksamen Verbindlichkeiten	0	0	0,00
1	423	Auszahlungen zur Tilgung von zur Kassenstärkung eingegangenen Gelverbindlichkeitn (Barvorlage)	0	0	0,00
2	4230	Auszahlungen zur Tilgung von zur Kassenstärkung eingegangenen Gelverbindlichkeitn (Barvorlage)	0	0	0,00
SU	42	Summe Auszahlungen aus der nicht voranschlagwirksamen Gebarung	0	0	0,00
SA6	SA6	Saldo (6) Geldfluss aus der nicht voranschlagswirksamen Gebarung (41-42)	0	0	0,00
SA7	SA7	Saldo (7) Veränderung an Zahlungsmitteln (Saldo 5 + Saldo 6)	-54 700	-44 700	-61 619,20
		Anfangsbestand liquide Mittel (115 zum 31.12.20xx (t-1))	0	0	0,00
		Endbestand liquide Mittel (115 m 31.12.20xx (t))	0	0	0,00
		davon Zahlungsmittelreserven (1152 zum 31.12.20xx (t))	0	0	0,00

**Ergebnisvoranschlag Bereichsbudget 8 - Dienstleistungen (Länder und Gemeinden)**

MVAG Ebene	MVAG Code	Mittelverwendungs- und -aufbringungsgruppen (1. und 2. Ebene)	Voranschlag 2024	Voranschlag 2023	Ergebnis 2022
1	211	Erträge aus der operativen Verwaltungstätigkeit	1 112 500	1 094 200	975 167,47
2	2111	Erträge aus eigenen Abgaben	98 700	93 300	98 751,58
2	2112	Erträge aus Ertragsanteilen	0	0	0,00
2	2113	Erträge aus Gebühren	658 100	604 800	593 261,18
2	2114	Erträge aus Leistungen	281 600	283 100	200 082,33
2	2115	Erträge aus Besitz und wirtschaftlicher Tätigkeit	52 200	50 200	46 559,63
2	2116	Erträge aus Veräußerung und sonstiger Erträge	21 900	62 800	36 512,75
2	2117	Nicht finanzierungswirksame operative Erträge	0	0	0,00
1	212	Erträge aus Transfers	154 500	198 200	154 069,91
2	2121	Transferertrag von Trägern des öffentlichen Rechts	73 400	108 700	71 868,39
2	2122	Transferertrag von Beteiligungen	0	0	0,00
2	2123	Transferertrag von Unternehmen (mit Finanzunternehmen)	0	0	0,00
2	2124	Transferertrag von Haushalten und Organisationen ohne Erwerbscharakter	0	0	0,00
2	2125	Transferertrag vom Ausland	0	7 500	0,00
2	2126	Investitions- und Tilgungszuschüsse zwischen Unternehmungen und Betrieben der Gebietskörperschaft und der Gebietskörperschaft	0	0	0,00
2	2127	Nicht finanzwirksamer Transferertrag	81 100	82 000	82 201,52
1	213	Finanzerträge	400	400	12,10
2	2131	Erträge aus Zinsen	400	400	12,10
2	2132	Erträge aus Zinsen aus derivativen Finanzinstrumenten mit und ohne Grundgeschäft	0	0	0,00
2	2133	Erträge aus Gewinneinnahmen von marktbestimmten Betrieben	0	0	0,00
2	2134	Sonstige Finanzerträge	0	0	0,00
2	2135	Erträge aus Dividenden/Gewinnausschüttungen	0	0	0,00
2	2136	Sonstige nicht finanzierungswirksame Erträge	0	0	0,00
SU	21	Summe Erträge	1 267 400	1 292 800	1 129 249,48
1	221	Personalaufwand	155 200	151 100	151 740,09
2	2211	Personalaufwand (Bezüge, Nebengeb., Mehrleistungen)	119 800	117 300	118 694,49
2	2212	Gesetzlicher und freiwilliger Sozialaufwand	22 800	23 400	28 001,40
2	2213	Sonstiger Personalaufwand	2 300	2 100	1 770,12
2	2214	Nicht finanzierungswirksamer Personalaufwand	10 300	8 300	3 274,08
1	222	Sachaufwand	1 186 000	1 184 500	1 094 303,95
2	2221	Gebrauchs- und Verbrauchsgüter, Handelswaren	58 600	67 500	60 175,68
2	2222	Verwaltungs- und Betriebsaufwand	60 300	67 000	31 028,61
2	2223	Leasing- und Mietaufwand	1 000	1 000	477,39
2	2224	Instandhaltung	32 300	58 100	54 834,98
2	2225	Sonstiger Sachaufwand	941 400	904 800	862 136,46
2	2226	Nicht finanzierungswirksamer Sachaufwand	92 400	86 100	85 650,83



MVAG Ebene	MVAG Code	Mittelverwendungs- und -aufbringungsgruppen (1. und 2. Ebene)	Voranschlag 2024	Voranschlag 2023	Ergebnis 2022
1	223	Transferaufwand	119 200	113 300	116 470,94
2	2231	Transferaufwand an Träger des öffentlichen Rechts	89 200	83 300	86 470,94
2	2232	Transferaufwand an Beteiligungen	0	0	0,00
2	2233	Transferaufwand an Unternehmen (mit Finanzunternehmen)	0	0	0,00
2	2234	Transferaufwand an Haushalte und Organisationen ohne Erwerbscharakter	30 000	30 000	30 000,00
2	2235	Transferaufwand an das Ausland	0	0	0,00
2	2236	Investitions- und Tilgungszuschüsse zwischen Unternehmungen und Betrieben der Gebietskörperschaft und der Gebietskörperschaft	0	0	0,00
2	2237	Nicht finanzierungswirksamer Transferaufwand	0	0	0,00
1	224	Finanzaufwand	4 200	3 800	1 604,03
2	2241	Aufwendungen für Zinsen	3 600	2 900	1 135,00
2	2242	Zinsen und sonstige Aufwendungen aus derivativen Finanzinstrumenten mit und ohne Grundgeschäft	0	0	0,00
2	2243	Gewinnentnahmen von Unternehmungen und marktbestimmten Betrieben der Gebietskörperschaft (innerhalb der Gebietskörperschaft)	0	0	0,00
2	2244	Sonstiger Finanzaufwand	600	900	469,03
2	2245	Nicht finanzierungswirksamer Finanzaufwand	0	0	0,00
SU	22	Summe Aufwendungen	1 464 600	1 452 700	1 364 119,01
SA0	SA0	Saldo (0) Nettoergebnis (21 - 22)	-197 200	-159 900	-234 869,53
1	230	Entnahmen von Haushaltsrücklagen	0	0	3 700,54
2	2301	Entnahmen von Haushaltsrücklagen	0	0	3 700,54
1	240	Zuweisungen an Haushaltsrücklagen	50 500	500	250,73
2	2401	Zuweisungen an Haushaltsrücklagen	50 500	500	250,73
SA01	SA01	Saldo (01) Haushaltsrücklagen (230 - 240)	-50 500	-500	3 449,81
SA00	SA00	Saldo (00) Nettoergebnis nach Haushaltsrücklagen (Saldo 0 + Saldo 01)	-247 700	-160 400	-231 419,72

**Finanzierungsvoranschlag Bereichsbudget 8 - Dienstleistungen (Länder und Gemeinden)**

MVAG Ebene	MVAG Code	Mittelverwendungs- und -aufbringungsgruppen (1. und 2. Ebene)	Voranschlag 2024	Voranschlag 2023	Ergebnis 2022
1	311	Einzahlungen aus operativer Verwaltungstätigkeit	1 112 500	1 055 200	976 152,47
2	3111	Einzahlungen aus eigenen Abgaben	98 700	93 300	107 771,60
2	3112	Einzahlungen aus Ertragsanteilen	0	0	0,00
2	3113	Einzahlungen aus Gebühren	658 100	604 800	599 220,02
2	3114	Einzahlungen aus Leistungen	281 600	283 100	199 625,05
2	3115	Einzahlungen aus Besitz und wirtschaftlicher Tätigkeiten	52 200	50 200	47 485,08
2	3116	Einzahlungen aus Veräußerung von geringwertigen Wirtschaftsgütern (GWG) und sonstige Einzahlungen	21 900	23 800	22 050,72
1	312	Einzahlungen aus Transfers	73 400	116 200	67 364,37
2	3121	Transferzahlungen von Trägern des öffentlichen Rechts	73 400	108 700	67 364,37
2	3122	Transferzahlungen von Beteiligungen	0	0	0,00
2	3123	Transferzahlungen von Unternehmen (inkl. Finanzunternehmen)	0	0	0,00
2	3124	Transferzahlungen von Haushalten und Organisationen ohne Erwerbscharakter	0	0	0,00
2	3125	Transferzahlungen vom Ausland	0	7 500	0,00
2	3126	Investitions- und Tilgungszuschüsse zwischen Unternehmungen und Betrieben der Gebietskörperschaft und der Gebietskörperschaft	0	0	0,00
1	313	Einzahlungen aus Finanzerträgen	400	400	12,10
2	3131	Einzahlungen aus Zinserträgen	400	400	12,10
2	3132	Einzahlungen aus Zinsen aus derivativen Finanzinstrumenten mit und ohne Grundgeschäft	0	0	0,00
2	3133	Einzahlungen aus Gewinnentnahmen von marktbestimmten Betrieben	0	0	0,00
2	3134	Sonstige Einzahlungen aus Finanzerträgen	0	0	0,00
2	3135	Einzahlungen aus Dividenden/Gewinnausschüttungen	0	0	0,00
SU	31	Summe Einzahlungen operative Gebarung	1 186 300	1 171 800	1 043 528,94
1	321	Auszahlungen aus Personalaufwand	144 900	142 800	148 466,01
2	3211	Auszahlungen für Personalaufwand (Bezüge, Nebengebühren- und Mehrleistungsvergütungen)	119 800	117 300	118 694,49
2	3212	Auszahlungen für gesetzliche und freiwillige Sozialaufwendungen	22 800	23 400	28 001,40
2	3213	Auszahlungen aus sonstigem Personalaufwand	2 300	2 100	1 770,12
1	322	Auszahlungen aus Sachaufwand	1 093 600	1 098 400	1 018 098,01
2	3221	Auszahlungen für Gebrauchs- und Verbrauchsgüter, Handelswaren	58 600	67 500	54 708,48
2	3222	Auszahlungen für Verwaltungs- und Betriebsaufwand	60 300	67 000	30 658,11
2	3223	Auszahlungen für Leasing- und Mietaufwand	1 000	1 000	477,39
2	3224	Auszahlungen für Instandhaltung	32 300	58 100	53 405,01
2	3225	Sonstige Auszahlungen aus Sachaufwand	941 400	904 800	878 849,02
2	3226	Auszahlungen aus der Inanspruchnahme von Haftungen	0	0	0,00
1	323	Auszahlungen aus Transfers	119 200	113 300	115 316,27
2	3231	Transferzahlungen an Träger des öffentlichen Rechts	89 200	83 300	85 316,27
2	3232	Transferzahlungen an Beteiligungen	0	0	0,00
2	3233	Transferzahlungen an Unternehmen (inkl. Finanzunternehmen)	0	0	0,00



MVAG Ebene	MVAG Code	Mittelverwendungs- und -aufbringungsgruppen (1. und 2. Ebene)	Voranschlag 2024	Voranschlag 2023	Ergebnis 2022
2	3234	Transferzahlungen an Haushalte und Organisationen ohne Erwerbscharakter	30 000	30 000	30 000,00
2	3235	Transferzahlungen an das Ausland	0	0	0,00
2	3236	Investitions- und Tilgungszuschüsse zwischen Unternehmungen und Betrieben der Gebietskörperschaft und der Gebietskörperschaft	0	0	0,00
1	324	Auszahlungen aus Finanzaufwand	4 200	3 800	1 604,03
2	3241	Auszahlungen für Zinsen	3 600	2 900	1 135,00
2	3242	Auszahlungen für Zinsen aus derivativen Finanzinstrumente mit und ohne Grundgeschäft	0	0	0,00
2	3243	Auszahlungen aus Gewinnentnahmen von marktbestimmten Betrieben	0	0	0,00
2	3244	Sonstige Auszahlungen aus Finanzaufwendungen	600	900	469,03
SU	32	Summe Auszahlungen operative Gebarung	1 361 900	1 358 300	1 283 484,32
SA1	SA1	Saldo (1) Geldfluss aus der operativen Gebarung (31 - 32)	-175 600	-186 500	-239 955,38
1	331	Einzahlungen aus der Investitionstätigkeit	0	39 000	0,00
2	3311	Einzahlungen aus der Veräußerung von immateriellem Vermögen	0	0	0,00
2	3312	Einzahlungen aus der Veräußerung von Grundstücken und Grundstückseinrichtungen	0	0	0,00
2	3313	Einzahlungen aus der Veräußerung von Gebäuden und Bauten	0	0	0,00
2	3314	Einzahlungen aus der Veräußerung von technischen Anlagen, Fahrzeugen und Maschinen	0	39 000	0,00
2	3315	Einzahlungen aus der Veräußerung von Amts-, Betriebs- und Geschäftsausstattung	0	0	0,00
2	3316	Einzahlungen aus der Veräußerung von Kulturgütern	0	0	0,00
2	3317	Einzahlungen aus der Veräußerung von Beteiligungen	0	0	0,00
2	3318	Einzahlungen aus der Veräußerung von kofinanzierten Schutzbauten	0	0	0,00
1	332	Einzahlungen aus der Rückzahlung von Darlehen sowie gewährten Vorschüssen	50 000	0	0,00
2	3321	Einzahlungen aus Darlehen an Träger des öffentlichen Rechts	50 000	0	0,00
2	3322	Einzahlungen aus Darlehen an Beteiligungen	0	0	0,00
2	3323	Einzahlungen aus Darlehen an Unternehmen und Haushalte	0	0	0,00
2	3325	Einzahlungen aus Vorschüssen und Anzahlungen	0	0	0,00
1	333	Einzahlungen aus Kapitaltransfers	0	13 000	21 428,00
2	3331	Kapitaltransferzahlungen von Trägern des öffentlichen Rechts	0	13 000	21 428,00
2	3332	Kapitaltransferzahlungen von Beteiligungen	0	0	0,00
2	3333	Kapitaltransferzahlungen von Unternehmen	0	0	0,00
2	3334	Kapitaltransferzahlungen von Haushalten und Organisationen ohne Erwerbscharakter	0	0	0,00
2	3335	Kapitaltransferzahlungen vom Ausland	0	0	0,00
SU	33	Summe Einzahlungen investive Gebarung	50 000	52 000	21 428,00
1	341	Auszahlungen aus der Investitionstätigkeit	9 500	36 200	26 023,66
2	3411	Auszahlungen für den Erwerb von immateriellem Vermögen	0	0	0,00
2	3412	Auszahlungen für den Erwerb von Grundstücken und Grundstückseinrichtungen	7 500	15 200	3 456,23
2	3413	Auszahlungen für den Erwerb von Gebäuden und Bauten	0	0	14 494,73
2	3414	Auszahlungen für den Erwerb von technischen Anlagen, Fahrzeugen und Maschinen	2 000	15 000	7 573,50
2	3415	Auszahlungen für den Erwerb von Amts-, Betriebs- und Geschäftsausstattung	0	6 000	499,20
2	3416	Auszahlungen für den Erwerb von Kulturgütern	0	0	0,00



MVAG Ebene	MVAG Code	Mittelverwendungs- und -aufbringungsgruppen (1. und 2. Ebene)	Voranschlag 2024	Voranschlag 2023	Ergebnis 2022
2	3417	Auszahlungen für den Erwerb von Beteiligungen	0	0	0,00
2	3418	Auszahlungen für den Erwerb von kofinanzierten Schutzbauten	0	0	0,00
1	342	Auszahlungen aus der Gewährung von Darlehen sowie gewährten Vorschüssen	0	0	0,00
2	3421	Auszahlungen von Darlehen an Träger des öffentlichen Rechts	0	0	0,00
2	3422	Auszahlungen von Darlehen an Beteiligungen	0	0	0,00
2	3423	Auszahlungen von Darlehen an Unternehmen und Haushalte	0	0	0,00
2	3425	Auszahlungen von Vorschüssen und Anzahlungen	0	0	0,00
1	343	Auszahlungen aus Kapitaltransfers	0	0	0,00
2	3431	Kapitaltransferzahlungen an Träger des öffentlichen Rechts	0	0	0,00
2	3432	Kapitaltransferzahlungen an Beteiligungen	0	0	0,00
2	3433	Kapitaltransferzahlungen an Unternehmen (Finanzunternehmen)	0	0	0,00
2	3434	Kapitaltransferzahlungen an Haushalte und Organisationen ohne Erwerbscharakter	0	0	0,00
2	3435	Kapitaltransferzahlungen an das Ausland	0	0	0,00
SU	34	Summe Auszahlungen investive Gebarung	9 500	36 200	26 023,66
SA2	SA2	Saldo (2) Geldfluss aus der investiven Gebarung (33 – 34)	40 500	15 800	-4 595,66
SA3	SA3	Saldo (3) Nettofinanzierungssaldo (Saldo 1+ Saldo 2)	-135 100	-170 700	-244 551,04
1	351	Einzahlungen aus der Aufnahme von Finanzschulden	0	0	0,00
2	3511	Einzahlungen aus empfangenen Darlehen von öffentlichen Körperschaften und Rechtsträgern	0	0	0,00
2	3512	Einzahlungen aus empfangenen Darlehen von Beteiligungen	0	0	0,00
2	3513	Einzahlungen aus empfangenen Darlehen von Unternehmen und privaten Haushalten	0	0	0,00
2	3514	Einzahlungen aus Finanzschulden (Finanzunternehmen)	0	0	0,00
2	3515	Einzahlungen aus Aufnahmen von Leasingverbindlichkeiten	0	0	0,00
1	353	Einzahlungen infolge eines Kapitaltausches bei derivativen Finanzinstrumenten mit Grundgeschäft	0	0	0,00
2	3530	Einzahlungen infolge eines Kapitaltausches bei derivativen Finanzinstrumenten mit Grundgeschäft	0	0	0,00
1	355	Einzahlungen aus dem Abgang von Finanzinstrumenten	0	0	0,00
2	3550	Einzahlungen aus dem Abgang von Finanzinstrumenten	0	0	0,00
SU	35	Summe Einzahlungen aus der Finanzierungstätigkeit	0	0	0,00
1	361	Auszahlungen aus der Tilgung von Finanzschulden	26 200	50 200	8 408,32
2	3611	Auszahlungen aus empfangenen Darlehen von öffentlichen Körperschaften und Rechtsträgern	0	0	0,00
2	3612	Auszahlungen aus empfangenen Darlehen von Beteiligungen	0	0	0,00
2	3613	Auszahlungen aus empfangenen Darlehen von Unternehmen und privaten Haushalten	0	0	0,00
2	3614	Auszahlungen aus Finanzschulden	8 300	8 200	8 408,32
2	3615	Auszahlungen aus Rückzahlungen von Leasingverbindlichkeiten	17 900	42 000	0,00
1	363	Auszahlungen infolge eines Kapitaltausches bei derivativen Finanzinstrumenten mit Grundgeschäft	0	0	0,00
2	3630	Auszahlungen infolge Kapitaltausches bei derivativen Finanzinstrumenten mit Grundgeschäft	0	0	0,00
1	365	Auszahlungen für den Erwerb von Finanzinstrumenten	0	0	0,00
2	3650	Auszahlungen für den Erwerb von Finanzinstrumenten	0	0	0,00
SU	36	Summe Auszahlungen aus der Finanzierungstätigkeit	26 200	50 200	8 408,32
SA4	SA4	Saldo (4) Geldfluss aus der Finanzierungstätigkeit (35 - 36)	-26 200	-50 200	-8 408,32



MVAG Ebene	MVAG Code	Mittelverwendungs- und -aufbringungsgruppen (1. und 2. Ebene)	Voranschlag 2024	Voranschlag 2023	Ergebnis 2022
SA5	SA5	Saldo (5) Geldfluss aus der voranschlagswirksamen Gebarung (Saldo 3 + Saldo 4)	-161 300	-220 900	-252 959,36
1	411	Einzahlungen aus nicht voranschlagswirksamen Forderungen	0	0	0,00
2	4110	Einzahlungen aus nicht voranschlagswirksamen Forderungen	0	0	0,00
1	412	Einzahlungen aus nicht voranschlagswirksamen Verbindlichkeiten	0	0	0,00
2	4120	Einzahlungen aus nicht voranschlagswirksamen Verbindlichkeiten	0	0	0,00
1	413	Einzahlungen aus der Aufnahme von zur Kassenstärkung eingegangenen Geldverbindlichkeiten (Barvorlagen)	0	0	0,00
2	4130	Einzahlungen aus der Aufnahme von zur Kassenstärkung eingegangenen Geldverbindlichkeiten (Barvorlagen)	0	0	0,00
SU	41	Summe Einzahlungen aus der nicht voranschlagswirksamen Gebarung	0	0	0,00
1	421	Auszahlungen aus nicht voranschlagswirksamen Forderungen	0	0	0,00
2	4210	Auszahlungen aus nicht voranschlagswirksamen Forderungen	0	0	0,00
1	422	Auszahlungen aus nicht voranschlagswirksamen Verbindlichkeiten	0	0	0,00
2	4220	Auszahlungen aus nicht voranschlagswirksamen Verbindlichkeiten	0	0	0,00
1	423	Auszahlungen zur Tilgung von zur Kassenstärkung eingegangenen Gelverbindlichkeitn (Barvorlage)	0	0	0,00
2	4230	Auszahlungen zur Tilgung von zur Kassenstärkung eingegangenen Gelverbindlichkeitn (Barvorlage)	0	0	0,00
SU	42	Summe Auszahlungen aus der nicht voranschlagwirksamen Gebarung	0	0	0,00
SA6	SA6	Saldo (6) Geldfluss aus der nicht voranschlagswirksamen Gebarung (41-42)	0	0	0,00
SA7	SA7	Saldo (7) Veränderung an Zahlungsmitteln (Saldo 5 + Saldo 6)	-161 300	-220 900	-252 959,36
		Anfangsbestand liquide Mittel (115 zum 31.12.20xx (t-1))	0	0	0,00
		Endbestand liquide Mittel (115 m 31.12.20xx (t))	0	0	0,00
		davon Zahlungsmittelreserven (1152 zum 31.12.20xx (t))	0	0	0,00

**Ergebnisvoranschlag Bereichsbudget 9 - Finanzwirtschaft (Länder und Gemeinden)**

MVAG Ebene	MVAG Code	Mittelverwendungs- und -aufbringungsgruppen (1. und 2. Ebene)	Voranschlag 2024	Voranschlag 2023	Ergebnis 2022
1	211	Erträge aus der operativen Verwaltungstätigkeit	2 320 400	2 289 800	2 291 864,64
2	2111	Erträge aus eigenen Abgaben	383 100	374 200	372 663,05
2	2112	Erträge aus Ertragsanteilen	1 937 200	1 915 500	1 919 201,59
2	2113	Erträge aus Gebühren	0	0	0,00
2	2114	Erträge aus Leistungen	0	0	0,00
2	2115	Erträge aus Besitz und wirtschaftlicher Tätigkeit	0	0	0,00
2	2116	Erträge aus Veräußerung und sonstiger Erträge	100	100	0,00
2	2117	Nicht finanzierungswirksame operative Erträge	0	0	0,00
1	212	Erträge aus Transfers	282 700	283 500	316 634,62
2	2121	Transferertrag von Trägern des öffentlichen Rechts	282 700	283 500	316 634,62
2	2122	Transferertrag von Beteiligungen	0	0	0,00
2	2123	Transferertrag von Unternehmen (mit Finanzunternehmen)	0	0	0,00
2	2124	Transferertrag von Haushalten und Organisationen ohne Erwerbscharakter	0	0	0,00
2	2125	Transferertrag vom Ausland	0	0	0,00
2	2126	Investitions- und Tilgungszuschüsse zwischen Unternehmungen und Betrieben der Gebietskörperschaft und der Gebietskörperschaft	0	0	0,00
2	2127	Nicht finanzwirksamer Transferertrag	0	0	0,00
1	213	Finanzerträge	100	100	21,63
2	2131	Erträge aus Zinsen	100	100	21,63
2	2132	Erträge aus Zinsen aus derivativen Finanzinstrumenten mit und ohne Grundgeschäft	0	0	0,00
2	2133	Erträge aus Gewinneinnahmen von marktbestimmten Betrieben	0	0	0,00
2	2134	Sonstige Finanzerträge	0	0	0,00
2	2135	Erträge aus Dividenden/Gewinnausschüttungen	0	0	0,00
2	2136	Sonstige nicht finanzierungswirksame Erträge	0	0	0,00
SU	21	Summe Erträge	2 603 200	2 573 400	2 608 520,89
1	221	Personalaufwand	0	0	0,00
2	2211	Personalaufwand (Bezüge, Nebengeb., Mehrleistungen)	0	0	0,00
2	2212	Gesetzlicher und freiwilliger Sozialaufwand	0	0	0,00
2	2213	Sonstiger Personalaufwand	0	0	0,00
2	2214	Nicht finanzierungswirksamer Personalaufwand	0	0	0,00
1	222	Sachaufwand	500	7 500	2 151,15
2	2221	Gebrauchs- und Verbrauchsgüter, Handelswaren	0	0	0,00
2	2222	Verwaltungs- und Betriebsaufwand	0	0	0,00
2	2223	Leasing- und Mietaufwand	0	0	0,00
2	2224	Instandhaltung	0	0	0,00
2	2225	Sonstiger Sachaufwand	500	7 500	2 151,15
2	2226	Nicht finanzierungswirksamer Sachaufwand	0	0	0,00



MVAG Ebene	MVAG Code	Mittelverwendungs- und -aufbringungsgruppen (1. und 2. Ebene)	Voranschlag 2024	Voranschlag 2023	Ergebnis 2022
1	223	Transferaufwand	84 200	79 900	81 450,01
2	2231	Transferaufwand an Träger des öffentlichen Rechts	84 200	79 900	81 450,01
2	2232	Transferaufwand an Beteiligungen	0	0	0,00
2	2233	Transferaufwand an Unternehmen (mit Finanzunternehmen)	0	0	0,00
2	2234	Transferaufwand an Haushalte und Organisationen ohne Erwerbscharakter	0	0	0,00
2	2235	Transferaufwand an das Ausland	0	0	0,00
2	2236	Investitions- und Tilgungszuschüsse zwischen Unternehmungen und Betrieben der Gebietskörperschaft und der Gebietskörperschaft	0	0	0,00
2	2237	Nicht finanzierungswirksamer Transferaufwand	0	0	0,00
1	224	Finanzaufwand	6 300	6 300	4 997,50
2	2241	Aufwendungen für Zinsen	4 200	4 200	2 509,90
2	2242	Zinsen und sonstige Aufwendungen aus derivativen Finanzinstrumenten mit und ohne Grundgeschäft	0	0	0,00
2	2243	Gewinnentnahmen von Unternehmungen und marktbestimmten Betrieben der Gebietskörperschaft (innerhalb der Gebietskörperschaft)	0	0	0,00
2	2244	Sonstiger Finanzaufwand	2 100	2 100	2 487,60
2	2245	Nicht finanzierungswirksamer Finanzaufwand	0	0	0,00
SU	22	Summe Aufwendungen	91 000	93 700	88 598,66
SA0	SA0	Saldo (0) Nettoergebnis (21 - 22)	2 512 200	2 479 700	2 519 922,23
1	230	Entnahmen von Haushaltsrücklagen	0	0	0,01
2	2301	Entnahmen von Haushaltsrücklagen	0	0	0,01
1	240	Zuweisungen an Haushaltsrücklagen	0	0	0,02
2	2401	Zuweisungen an Haushaltsrücklagen	0	0	0,02
SA01	SA01	Saldo (01) Haushaltsrücklagen (230 - 240)	0	0	-0,01
SA00	SA00	Saldo (00) Nettoergebnis nach Haushaltsrücklagen (Saldo 0 + Saldo 01)	2 512 200	2 479 700	2 519 922,22

**Finanzierungsvoranschlag Bereichsbudget 9 - Finanzwirtschaft (Länder und Gemeinden)**

MVAG Ebene	MVAG Code	Mittelverwendungs- und -aufbringungsgruppen (1. und 2. Ebene)	Voranschlag 2024	Voranschlag 2023	Ergebnis 2022
1	311	Einzahlungen aus operativer Verwaltungstätigkeit	2 320 400	2 289 800	2 298 815,94
2	3111	Einzahlungen aus eigenen Abgaben	383 100	374 200	379 614,35
2	3112	Einzahlungen aus Ertragsanteilen	1 937 200	1 915 500	1 919 201,59
2	3113	Einzahlungen aus Gebühren	0	0	0,00
2	3114	Einzahlungen aus Leistungen	0	0	0,00
2	3115	Einzahlungen aus Besitz und wirtschaftlicher Tätigkeiten	0	0	0,00
2	3116	Einzahlungen aus Veräußerung von geringwertigen Wirtschaftsgütern (GWG) und sonstige Einzahlungen	100	100	0,00
1	312	Einzahlungen aus Transfers	282 700	283 500	317 132,73
2	3121	Transferzahlungen von Trägern des öffentlichen Rechts	282 700	283 500	317 132,73
2	3122	Transferzahlungen von Beteiligungen	0	0	0,00
2	3123	Transferzahlungen von Unternehmen (inkl. Finanzunternehmen)	0	0	0,00
2	3124	Transferzahlungen von Haushalten und Organisationen ohne Erwerbscharakter	0	0	0,00
2	3125	Transferzahlungen vom Ausland	0	0	0,00
2	3126	Investitions- und Tilgungszuschüsse zwischen Unternehmungen und Betrieben der Gebietskörperschaft und der Gebietskörperschaft	0	0	0,00
1	313	Einzahlungen aus Finanzerträgen	100	100	21,63
2	3131	Einzahlungen aus Zinserträgen	100	100	21,63
2	3132	Einzahlungen aus Zinsen aus derivativen Finanzinstrumenten mit und ohne Grundgeschäft	0	0	0,00
2	3133	Einzahlungen aus Gewinnentnahmen von marktbestimmten Betrieben	0	0	0,00
2	3134	Sonstige Einzahlungen aus Finanzerträgen	0	0	0,00
2	3135	Einzahlungen aus Dividenden/Gewinnausschüttungen	0	0	0,00
SU	31	Summe Einzahlungen operative Gebarung	2 603 200	2 573 400	2 615 970,30
1	321	Auszahlungen aus Personalaufwand	0	0	0,00
2	3211	Auszahlungen für Personalaufwand (Bezüge, Nebengebühren- und Mehrleistungsvergütungen)	0	0	0,00
2	3212	Auszahlungen für gesetzliche und freiwillige Sozialaufwendungen	0	0	0,00
2	3213	Auszahlungen aus sonstigem Personalaufwand	0	0	0,00
1	322	Auszahlungen aus Sachaufwand	0	0	4,98
2	3221	Auszahlungen für Gebrauchs- und Verbrauchsgüter, Handelswaren	0	0	0,00
2	3222	Auszahlungen für Verwaltungs- und Betriebsaufwand	0	0	0,00
2	3223	Auszahlungen für Leasing- und Mietaufwand	0	0	0,00
2	3224	Auszahlungen für Instandhaltung	0	0	0,00
2	3225	Sonstige Auszahlungen aus Sachaufwand	0	0	4,98
2	3226	Auszahlungen aus der Inanspruchnahme von Haftungen	0	0	0,00
1	323	Auszahlungen aus Transfers	84 200	79 900	81 450,01
2	3231	Transferzahlungen an Träger des öffentlichen Rechts	84 200	79 900	81 450,01
2	3232	Transferzahlungen an Beteiligungen	0	0	0,00
2	3233	Transferzahlungen an Unternehmen (inkl. Finanzunternehmen)	0	0	0,00



MVAG Ebene	MVAG Code	Mittelverwendungs- und -aufbringungsgruppen (1. und 2. Ebene)	Voranschlag 2024	Voranschlag 2023	Ergebnis 2022
2	3234	Transferzahlungen an Haushalte und Organisationen ohne Erwerbscharakter	0	0	0,00
2	3235	Transferzahlungen an das Ausland	0	0	0,00
2	3236	Investitions- und Tilgungszuschüsse zwischen Unternehmungen und Betrieben der Gebietskörperschaft und der Gebietskörperschaft	0	0	0,00
1	324	Auszahlungen aus Finanzaufwand	6 300	6 300	4 997,50
2	3241	Auszahlungen für Zinsen	4 200	4 200	2 509,90
2	3242	Auszahlungen für Zinsen aus derivativen Finanzinstrumente mit und ohne Grundgeschäft	0	0	0,00
2	3243	Auszahlungen aus Gewinnentnahmen von marktbestimmten Betrieben	0	0	0,00
2	3244	Sonstige Auszahlungen aus Finanzaufwendungen	2 100	2 100	2 487,60
SU	32	Summe Auszahlungen operative Gebarung	90 500	86 200	86 452,49
SA1	SA1	Saldo (1) Geldfluss aus der operativen Gebarung (31 - 32)	2 512 700	2 487 200	2 529 517,81
1	331	Einzahlungen aus der Investitionstätigkeit	0	0	0,00
2	3311	Einzahlungen aus der Veräußerung von immateriellem Vermögen	0	0	0,00
2	3312	Einzahlungen aus der Veräußerung von Grundstücken und Grundstückseinrichtungen	0	0	0,00
2	3313	Einzahlungen aus der Veräußerung von Gebäuden und Bauten	0	0	0,00
2	3314	Einzahlungen aus der Veräußerung von technischen Anlagen, Fahrzeugen und Maschinen	0	0	0,00
2	3315	Einzahlungen aus der Veräußerung von Amts-, Betriebs- und Geschäftsausstattung	0	0	0,00
2	3316	Einzahlungen aus der Veräußerung von Kulturgütern	0	0	0,00
2	3317	Einzahlungen aus der Veräußerung von Beteiligungen	0	0	0,00
2	3318	Einzahlungen aus der Veräußerung von kofinanzierten Schutzbauten	0	0	0,00
1	332	Einzahlungen aus der Rückzahlung von Darlehen sowie gewährten Vorschüssen	0	0	0,00
2	3321	Einzahlungen aus Darlehen an Träger des öffentlichen Rechts	0	0	0,00
2	3322	Einzahlungen aus Darlehen an Beteiligungen	0	0	0,00
2	3323	Einzahlungen aus Darlehen an Unternehmen und Haushalte	0	0	0,00
2	3325	Einzahlungen aus Vorschüssen und Anzahlungen	0	0	0,00
1	333	Einzahlungen aus Kapitaltransfers	0	0	0,00
2	3331	Kapitaltransferzahlungen von Trägern des öffentlichen Rechts	0	0	0,00
2	3332	Kapitaltransferzahlungen von Beteiligungen	0	0	0,00
2	3333	Kapitaltransferzahlungen von Unternehmen	0	0	0,00
2	3334	Kapitaltransferzahlungen von Haushalten und Organisationen ohne Erwerbscharakter	0	0	0,00
2	3335	Kapitaltransferzahlungen vom Ausland	0	0	0,00
SU	33	Summe Einzahlungen investive Gebarung	0	0	0,00
1	341	Auszahlungen aus der Investitionstätigkeit	0	0	0,00
2	3411	Auszahlungen für den Erwerb von immateriellem Vermögen	0	0	0,00
2	3412	Auszahlungen für den Erwerb von Grundstücken und Grundstückseinrichtungen	0	0	0,00
2	3413	Auszahlungen für den Erwerb von Gebäuden und Bauten	0	0	0,00
2	3414	Auszahlungen für den Erwerb von technischen Anlagen, Fahrzeugen und Maschinen	0	0	0,00
2	3415	Auszahlungen für den Erwerb von Amts-, Betriebs- und Geschäftsausstattung	0	0	0,00
2	3416	Auszahlungen für den Erwerb von Kulturgütern	0	0	0,00



MVAG Ebene	MVAG Code	Mittelverwendungs- und -aufbringungsgruppen (1. und 2. Ebene)	Voranschlag 2024	Voranschlag 2023	Ergebnis 2022
2	3417	Auszahlungen für den Erwerb von Beteiligungen	0	0	0,00
2	3418	Auszahlungen für den Erwerb von kofinanzierten Schutzbauten	0	0	0,00
1	342	Auszahlungen aus der Gewährung von Darlehen sowie gewährten Vorschüssen	0	0	0,00
2	3421	Auszahlungen von Darlehen an Träger des öffentlichen Rechts	0	0	0,00
2	3422	Auszahlungen von Darlehen an Beteiligungen	0	0	0,00
2	3423	Auszahlungen von Darlehen an Unternehmen und Haushalte	0	0	0,00
2	3425	Auszahlungen von Vorschüssen und Anzahlungen	0	0	0,00
1	343	Auszahlungen aus Kapitaltransfers	0	0	0,00
2	3431	Kapitaltransferzahlungen an Träger des öffentlichen Rechts	0	0	0,00
2	3432	Kapitaltransferzahlungen an Beteiligungen	0	0	0,00
2	3433	Kapitaltransferzahlungen an Unternehmen (Finanzunternehmen)	0	0	0,00
2	3434	Kapitaltransferzahlungen an Haushalte und Organisationen ohne Erwerbscharakter	0	0	0,00
2	3435	Kapitaltransferzahlungen an das Ausland	0	0	0,00
SU	34	Summe Auszahlungen investive Gebarung	0	0	0,00
SA2	SA2	Saldo (2) Geldfluss aus der investiven Gebarung (33 – 34)	0	0	0,00
SA3	SA3	Saldo (3) Nettofinanzierungssaldo (Saldo 1+ Saldo 2)	2 512 700	2 487 200	2 529 517,81
1	351	Einzahlungen aus der Aufnahme von Finanzschulden	0	0	0,00
2	3511	Einzahlungen aus empfangenen Darlehen von öffentlichen Körperschaften und Rechtsträgern	0	0	0,00
2	3512	Einzahlungen aus empfangenen Darlehen von Beteiligungen	0	0	0,00
2	3513	Einzahlungen aus empfangenen Darlehen von Unternehmen und privaten Haushalten	0	0	0,00
2	3514	Einzahlungen aus Finanzschulden (Finanzunternehmen)	0	0	0,00
2	3515	Einzahlungen aus Aufnahmen von Leasingverbindlichkeiten	0	0	0,00
1	353	Einzahlungen infolge eines Kapitaltausches bei derivativen Finanzinstrumenten mit Grundgeschäft	0	0	0,00
2	3530	Einzahlungen infolge eines Kapitaltausches bei derivativen Finanzinstrumenten mit Grundgeschäft	0	0	0,00
1	355	Einzahlungen aus dem Abgang von Finanzinstrumenten	0	0	0,00
2	3550	Einzahlungen aus dem Abgang von Finanzinstrumenten	0	0	0,00
SU	35	Summe Einzahlungen aus der Finanzierungstätigkeit	0	0	0,00
1	361	Auszahlungen aus der Tilgung von Finanzschulden	0	0	0,00
2	3611	Auszahlungen aus empfangenen Darlehen von öffentlichen Körperschaften und Rechtsträgern	0	0	0,00
2	3612	Auszahlungen aus empfangenen Darlehen von Beteiligungen	0	0	0,00
2	3613	Auszahlungen aus empfangenen Darlehen von Unternehmen und privaten Haushalten	0	0	0,00
2	3614	Auszahlungen aus Finanzschulden	0	0	0,00
2	3615	Auszahlungen aus Rückzahlungen von Leasingverbindlichkeiten	0	0	0,00
1	363	Auszahlungen infolge eines Kapitaltausches bei derivativen Finanzinstrumenten mit Grundgeschäft	0	0	0,00
2	3630	Auszahlungen infolge Kapitaltausches bei derivativen Finanzinstrumenten mit Grundgeschäft	0	0	0,00
1	365	Auszahlungen für den Erwerb von Finanzinstrumenten	0	0	0,00
2	3650	Auszahlungen für den Erwerb von Finanzinstrumenten	0	0	0,00
SU	36	Summe Auszahlungen aus der Finanzierungstätigkeit	0	0	0,00
SA4	SA4	Saldo (4) Geldfluss aus der Finanzierungstätigkeit (35 - 36)	0	0	0,00



MVAG Ebene	MVAG Code	Mittelverwendungs- und -aufbringungsgruppen (1. und 2. Ebene)	Voranschlag 2024	Voranschlag 2023	Ergebnis 2022
SA5	SA5	Saldo (5) Geldfluss aus der voranschlagswirksamen Gebarung (Saldo 3 + Saldo 4)	2 512 700	2 487 200	2 529 517,81
1	411	Einzahlungen aus nicht voranschlagswirksamen Forderungen	0	0	0,00
2	4110	Einzahlungen aus nicht voranschlagswirksamen Forderungen	0	0	0,00
1	412	Einzahlungen aus nicht voranschlagswirksamen Verbindlichkeiten	0	0	0,00
2	4120	Einzahlungen aus nicht voranschlagswirksamen Verbindlichkeiten	0	0	0,00
1	413	Einzahlungen aus der Aufnahme von zur Kassenstärkung eingegangenen Geldverbindlichkeiten (Barvorlagen)	0	0	0,00
2	4130	Einzahlungen aus der Aufnahme von zur Kassenstärkung eingegangenen Geldverbindlichkeiten (Barvorlagen)	0	0	0,00
SU	41	Summe Einzahlungen aus der nicht voranschlagswirksamen Gebarung	0	0	0,00
1	421	Auszahlungen aus nicht voranschlagswirksamen Forderungen	0	0	0,00
2	4210	Auszahlungen aus nicht voranschlagswirksamen Forderungen	0	0	0,00
1	422	Auszahlungen aus nicht voranschlagswirksamen Verbindlichkeiten	0	0	0,00
2	4220	Auszahlungen aus nicht voranschlagswirksamen Verbindlichkeiten	0	0	0,00
1	423	Auszahlungen zur Tilgung von zur Kassenstärkung eingegangenen Gelverbindlichkeitn (Barvorlage)	0	0	0,00
2	4230	Auszahlungen zur Tilgung von zur Kassenstärkung eingegangenen Gelverbindlichkeitn (Barvorlage)	0	0	0,00
SU	42	Summe Auszahlungen aus der nicht voranschlagwirksamen Gebarung	0	0	0,00
SA6	SA6	Saldo (6) Geldfluss aus der nicht voranschlagswirksamen Gebarung (41-42)	0	0	0,00
SA7	SA7	Saldo (7) Veränderung an Zahlungsmitteln (Saldo 5 + Saldo 6)	2 512 700	2 487 200	2 529 517,81
		Anfangsbestand liquide Mittel (115 zum 31.12.20xx (t-1))	0	0	0,00
		Endbestand liquide Mittel (115 m 31.12.20xx (t))	0	0	0,00
		davon Zahlungsmittelreserven (1152 zum 31.12.20xx (t))	0	0	0,00



Detailnachweis der Konten

Einzelplan 0	Vertretungskörper und allgemeine Verwaltung (Gemeinden)	Voranschlag 2024	Voranschlag 2023	Ergebnis 2022	Voranschlag 2024	Voranschlag 2023	Ergebnis 2022
		Ergebnisvoranschlag			Finanzierungsvoranschlag		
SA 0 / SA 1	(0) Nettoergebnis (21 - 22) / Saldo (1) Geldfluss aus der operativen Gebarung (31 - 32)	-858 700	-797 700	-690 752,26	-825 800	-773 200	-672 686,20
SA 00	Nettoergebnis nach Zuweisung und Entnahmen von Haushaltsrücklagen (SA 0 +/- SU 23)	-858 700	-797 700	-690 752,48			
SA 2	Saldo (2) Geldfluss aus der investiven Gebarung (33 - 34)				-6 000	45 100	-98 630,67
SA 3	Saldo (3) Nettofinanzierungssaldo (SA 1 + SA 2)				-831 800	-728 100	-771 316,87
SA 4	Saldo (4) Geldfluss aus der Finanzierungstätigkeit (35 - 36)				-50 000	0	0,00
SA 5	Saldo (5) Geldfluss aus der voranschlagswirksamen Gebarung (SA 3 + SA 4)				-881 800	-728 100	-771 316,87
A 00	Gewählte Gemeindeorgane	Voranschlag 2024	Voranschlag 2023	Ergebnis 2022	Voranschlag 2024	Voranschlag 2023	Ergebnis 2022
		Ergebnisvoranschlag			Finanzierungsvoranschlag		
SA 0 / SA 1	(0) Nettoergebnis (21 - 22) / Saldo (1) Geldfluss aus der operativen Gebarung (31 - 32)	-114 200	-107 100	-96 574,90	-114 200	-107 100	-96 649,89
SA 00	Nettoergebnis nach Zuweisung und Entnahmen von Haushaltsrücklagen (SA 0 +/- SU 23)	-114 200	-107 100	-96 574,90			
SA 2	Saldo (2) Geldfluss aus der investiven Gebarung (33 - 34)				0	0	0,00
SA 3	Saldo (3) Nettofinanzierungssaldo (SA 1 + SA 2)				-114 200	-107 100	-96 649,89
SA 4	Saldo (4) Geldfluss aus der Finanzierungstätigkeit (35 - 36)				0	0	0,00
SA 5	Saldo (5) Geldfluss aus der voranschlagswirksamen Gebarung (SA 3 + SA 4)				-114 200	-107 100	-96 649,89
UA 000	Gewählte Gemeindeorgane	Voranschlag 2024	Voranschlag 2023	Ergebnis 2022	Voranschlag 2024	Voranschlag 2023	Ergebnis 2022
		Ergebnisvoranschlag			Finanzierungsvoranschlag		
SA 0 / SA 1	(0) Nettoergebnis (21 - 22) / Saldo (1) Geldfluss aus der operativen Gebarung (31 - 32)	-114 200	-107 100	-96 574,90	-114 200	-107 100	-96 649,89
SA 00	Nettoergebnis nach Zuweisung und Entnahmen von Haushaltsrücklagen (SA 0 +/- SU 23)	-114 200	-107 100	-96 574,90			
SA 2	Saldo (2) Geldfluss aus der investiven Gebarung (33 - 34)				0	0	0,00
SA 3	Saldo (3) Nettofinanzierungssaldo (SA 1 + SA 2)				-114 200	-107 100	-96 649,89
SA 4	Saldo (4) Geldfluss aus der Finanzierungstätigkeit (35 - 36)				0	0	0,00
SA 5	Saldo (5) Geldfluss aus der voranschlagswirksamen Gebarung (SA 3 + SA 4)				-114 200	-107 100	-96 649,89



Ansatz 00000 Konto	Gewählte Gemeindeorgane	Voranschlag 2024	Voranschlag 2023	Ergebnis 2022	Voranschlag 2024	Voranschlag 2023	Ergebnis 2022
		Ergebnisvoranschlag			Finanzierungsvoranschlag		
Operative Gebarung							
SU 21 / SU 31	Summe Erträge / Einzahlungen operative Gebarung	0	0	0,00	0	0	0,00
00000 582000	Sonstige Dienstgeberbeiträge z ur sozialen Sicherheit	0	3 400	2 526,76	0	3 400	2 526,76
00000 670000	Versicherungen	2 000	1 900	1 842,00	2 000	1 900	1 842,00
00000 670001	Versicherungen Sozialversicherung Politiker	3 400	0	0,00	3 400	0	0,00
00000 721000	Bezüge der gewählten Organe Bürgermeister	58 600	54 300	50 764,00	58 600	54 300	50 764,00
00000 721100	Bezüge der gewählten Organe Vorstandsmitglieder	23 900	22 200	20 712,00	23 900	22 200	20 712,00
00000 721200	Bezüge der gewählten Organe Gemeinderat	15 800	15 800	11 827,20	15 800	15 800	11 827,20
00000 724000	Reisegebühren	200	200	0,00	200	200	0,00
00000 728000	Entgelte für sonstige Leistung en	1 000	1 000	1 102,94	1 000	1 000	1 177,93
00000 752400	Beitrag Pensionsfonds Bürgerm. GSZ-Bgm.-Umlage	9 300	8 300	7 800,00	9 300	8 300	7 800,00
SU 22 / SU 32	Summe Aufwendungen / Auszahlungen operative Gebarung	114 200	107 100	96 574,90	114 200	107 100	96 649,89
SA 0 / SA 1	(0) Nettoergebnis (21 - 22) / Saldo (1) Geldfluss aus der operativen Gebarung (31 - 32)	-114 200	-107 100	-96 574,90	-114 200	-107 100	-96 649,89
SU 23	Summe Haushaltsrücklagen	0	0	0,00			
SA 00	Nettoergebnis nach Zuweisung und Entnahmen von Haushaltsrücklagen (SA 0 +/- SU 23)	-114 200	-107 100	-96 574,90			
Investive Gebarung							
SU 33	Summe Einzahlungen investive Gebarung				0	0	0,00
SU 34	Summe Auszahlungen investive Gebarung				0	0	0,00
SA 2	Saldo (2) Geldfluss aus der investiven Gebarung (33 - 34)				0	0	0,00
SA 3	Saldo (3) Nettofinanzierungssaldo (SA 1 + SA 2)				-114 200	-107 100	-96 649,89
Finanzierungstätigkeit							
SU 35	Summe Einzahlungen aus der Finanzierungstätigkeit				0	0	0,00
SU 36	Summe Auszahlungen aus der Finanzierungstätigkeit				0	0	0,00
SA 4	Saldo (4) Geldfluss aus der Finanzierungstätigkeit (35 - 36)				0	0	0,00
SA 5	Saldo (5) Geldfluss aus der voranschlagswirksamen Gebarung (SA 3 + SA 4)				-114 200	-107 100	-96 649,89



A 01	Hauptverwaltung	Voranschlag 2024	Voranschlag 2023	Ergebnis 2022	Voranschlag 2024	Voranschlag 2023	Ergebnis 2022
		Ergebnisvoranschlag			Finanzierungsvoranschlag		
SA 0 / SA 1	(0) Nettoergebnis (21 - 22) / Saldo (1) Geldfluss aus der operativen Gebarung (31 - 32)	-532 400	-501 600	-447 467,83	-499 500	-477 100	-429 176,32
SA 00	Nettoergebnis nach Zuweisung und Entnahmen von Haushaltsrücklagen (SA 0 +/- SU 23)	-532 400	-501 600	-447 468,05			
SA 2	Saldo (2) Geldfluss aus der investiven Gebarung (33 - 34)				-6 000	45 100	-94 830,67
SA 3	Saldo (3) Nettofinanzierungssaldo (SA 1 + SA 2)				-505 500	-432 000	-524 006,99
SA 4	Saldo (4) Geldfluss aus der Finanzierungstätigkeit (35 - 36)				-50 000	0	0,00
SA 5	Saldo (5) Geldfluss aus der voranschlagswirksamen Gebarung (SA 3 + SA 4)				-555 500	-432 000	-524 006,99
UA 010	Zentralamt	Voranschlag 2024	Voranschlag 2023	Ergebnis 2022	Voranschlag 2024	Voranschlag 2023	Ergebnis 2022
		Ergebnisvoranschlag			Finanzierungsvoranschlag		
SA 0 / SA 1	(0) Nettoergebnis (21 - 22) / Saldo (1) Geldfluss aus der operativen Gebarung (31 - 32)	-490 000	-464 200	-416 201,15	-457 100	-439 700	-397 909,64
SA 00	Nettoergebnis nach Zuweisung und Entnahmen von Haushaltsrücklagen (SA 0 +/- SU 23)	-490 000	-464 200	-416 201,37			
SA 2	Saldo (2) Geldfluss aus der investiven Gebarung (33 - 34)				-6 000	45 100	-94 830,67
SA 3	Saldo (3) Nettofinanzierungssaldo (SA 1 + SA 2)				-463 100	-394 600	-492 740,31
SA 4	Saldo (4) Geldfluss aus der Finanzierungstätigkeit (35 - 36)				-50 000	0	0,00
SA 5	Saldo (5) Geldfluss aus der voranschlagswirksamen Gebarung (SA 3 + SA 4)				-513 100	-394 600	-492 740,31
Ansatz 01000	Zentralamt	Voranschlag 2024	Voranschlag 2023	Ergebnis 2022	Voranschlag 2024	Voranschlag 2023	Ergebnis 2022
Konto		Ergebnisvoranschlag			Finanzierungsvoranschlag		
Operative Gebarung							
01000 810000	Erträge aus Leistungen	12 000	12 000	12 293,56	12 000	12 000	12 134,68
01000 810309	Kosteners. int. Leistungsverrg Personalkosten Zentralamt	15 600	13 500	12 621,47	15 600	13 500	12 621,47
01000 811000	Miete- und Pachtertrag	3 300	3 100	3 181,83	3 300	3 100	3 181,83
01000 813000	Erträge aus der Auflösung von Investitionszuschüssen (Kapitaltransfers)	26 300	24 300	15 003,06			
01000 816000	Kostenbeiträge (Kostenersätze) für sonstige Leistungen	200	200	80,32	200	200	80,32
01000 816100	Kostenbeiträge (Kostenersätze) für sonstige Leistungen	2 000	7 100	1 725,88	2 000	7 100	3 061,48
01000 817200	Erträge aus der Auflösung von sonstigen Rückstellungen nicht konsumierte Urlaube	0	0	2 630,92			
01000 817500	Erträge aus der Auflösung von sonstigen Rückstellungen	10 800	0	5 807,16			
01000 823000	sonstige Zinserträge	0	0	0,29	0	0	0,29
01000 828000	Rückersätze von Aufwendungen	0	2 800	1 896,00	0	2 800	2 702,89
01000 829000	Sonstige Erträge	0	0	5,00	0	0	5,00
01000 860000	Transfers von Bund, Bundesfonds und Bundeskammern	0	0	1 950,00	0	0	1 950,00
01000 861000	Transfers von Ländern, Landesfonds und Landeskammern	500	500	484,40	500	500	9 444,40



Ansatz 01000	Zentralamt	Konto	Voranschlag	Voranschlag	Ergebnis	Voranschlag	Voranschlag	Ergebnis
			2024	2023	2022	2024	2023	2022
			Ergebnisvoranschlag			Finanzierungsvoranschlag		
01000	861100	Transfers von Ländern, Landesfonds und Landeskammern	65 000	5 900	0,00	65 000	5 900	0,00
01000	863200	Transfers v. sonst. Trägern öffRechts u. SV, AMS-Beihilfen	0	5 300	10 513,24	0	5 300	10 513,24
01000	888000	Transfers von der Europäischen Union Wifi4EU	0	7 500	0,00	0	7 500	0,00
SU 21 / SU 31	Summe Erträge / Einzahlungen operative Gebarung		135 700	82 200	68 193,13	98 600	57 900	55 695,60
01000	400000	Geringwertige Wirtschaftsgüter (GWG)	700	700	681,60	700	700	681,60
01000	454000	Reinigungsmittel	700	200	514,20	700	200	514,20
01000	456000	Schreib-, Zeichen- und sonstige Büromittel	4 000	4 000	3 441,10	4 000	4 000	3 441,10
01000	457000	Druckwerke	2 500	2 500	2 032,59	2 500	2 500	2 140,29
01000	457100	Druckwerke Gemeindezeitung	20 300	20 300	18 045,10	20 300	20 300	18 045,10
01000	459000	Sonstige Verbrauchsgüter	300	300	90,93	300	300	90,93
01000	500000	Geldbezüge der Beamtinnen und Beamten der Verwaltung	135 100	113 600	105 509,68	135 100	113 600	105 509,68
01000	510000	Geldbezüge der Vertragsbediensteten der Verwaltung	140 700	100 500	95 573,21	140 700	100 500	95 573,21
01000	511000	Geldbezüge der Vertragsbediensteten in handwerklicher Verwendung	0	18 600	21 871,26	0	18 600	21 871,26
01000	520000	Geldbezüge der ganzjährig beschäftigten Angestellten	20 700	16 300	9 473,33	20 700	16 300	9 473,33
01000	522000	Geldbezüge der nicht ganzjährig beschäftigten Angestellten	3 000	12 700	12 259,33	3 000	12 700	12 259,33
01000	563000	Sonstige Aufwandsentschädigungen	6 900	6 200	6 256,92	6 900	6 200	6 256,92
01000	565000	Mehrleistungsvergütungen	14 800	12 800	14 838,06	14 800	12 800	14 838,06
01000	565100	Mehrleistungsvergütungen K-GMG	0	0	6 313,95	0	0	6 313,95
01000	566000	Zuwendungen aus Anlass von Dienstjubiläen	10 800	0	5 807,16	10 800	0	5 807,16
01000	569000	Sonstige Nebengebühren	4 100	3 700	3 467,28	4 100	3 700	3 467,28
01000	580000	Dienstgeberbeiträge zum Ausgleichsfonds für Familienbeihilfen	14 300	12 400	10 974,31	14 300	12 400	10 974,31
01000	581000	Dienstgeberbeiträge z. Alters- Sicherung	20 300	17 100	0,00	20 300	17 100	0,00
01000	581001	Dienstgeberbeiträge zur Alterssicherung	10 500	10 500	10 493,80	10 500	10 500	10 493,80
01000	581100	Dienstgeberbeiträge z. Alters- Sich. Betr. Kollektiv. K-GMG	300	300	260,22	300	300	260,22
01000	582000	Sonstige Dienstgeberbeiträge zur sozialen Sicherheit	22 300	23 200	35 761,09	22 300	23 200	35 761,09
01000	590000	Freiwillige Sozialleistungen	800	800	850,00	800	800	850,00
01000	592000	Dotierung von Rückstellungen für Jubiläumszuwendungen	32 800	13 200	8 057,79			
01000	593000	Dotierung von Rückstellungen für nicht konsumierte Urlaube	1 400	1 400	0,00			
01000	600100	Strom	4 500	5 500	1 347,85	4 500	5 500	2 455,50
01000	600300	Energiebezüge	5 300	5 300	4 061,27	5 300	5 300	4 061,27
01000	614000	Instandhaltung von Gebäuden und Bauten 22,5 %	4 000	4 000	2 638,14	4 000	4 000	3 070,98
01000	614100	Instandhaltung von Gebäuden und Bauten 40%	500	500	365,94	500	500	365,94
01000	616000	Instandhaltung von Maschinen und maschinellen Anlagen	300	300	0,00	300	300	0,00
01000	618000	Instandhaltung von sonstigen Anlagen	1 000	1 000	570,70	1 000	1 000	570,70
01000	618100	Instandhaltung von sonstigen Anlagen, Wartung EDV	14 200	11 800	11 675,66	14 200	11 800	10 487,66
01000	630000	Postdienste	10 000	10 000	11 015,28	10 000	10 000	11 133,94
01000	631000	Telekommunikationsdienste	13 700	16 000	14 758,90	13 700	16 000	14 745,27
01000	631001	Telekommunikationsdienste Wifi4 You WLAN	0	7 500	0,00	0	7 500	0,00
01000	640000	Rechts- und Beratungsaufwand	500	500	70,00	500	500	70,00



Ansatz 01000	Zentralamt	Konto	Voranschlag 2024	Voranschlag 2023	Ergebnis 2022	Voranschlag 2024	Voranschlag 2023	Ergebnis 2022
			Ergebnisvoranschlag			Finanzierungsvoranschlag		
01000	650000	Zinsen für Finanzschulden in E uro	0	0	10,00	0	0	10,00
01000	650700	Zinsen für Finanzschulden in E uro	100	100	0,00	100	100	0,00
01000	670000	Versicherungen	6 300	6 000	5 948,87	6 300	6 000	5 948,87
01000	680300	Planmäßige Abschreibung	25 400	25 000	13 901,00			
01000	680600	Planmäßige Abschreibung	300	300	301,97			
01000	680700	Planmäßige Abschreibung	10 100	8 900	6 642,49			
01000	700000	Miet- und Pachtaufwand (Hardware, Alarmanlage)	8 000	8 000	5 424,04	8 000	8 000	5 419,77
01000	710000	Öffentliche Abgaben, ohne Gebüh ren gemäß FAG	100	100	16,85	100	100	16,85
01000	710100	KEST	0	0	0,07	0	0	0,07
01000	711000	Gebühren für die Benützung von Gemeindeeinrichtungen und Anl agen gemäß FAG	1 400	1 200	1 162,63	1 400	1 200	1 162,63
01000	720109	Kostenbeitr/ers- f. Leistungen WH-Arbeitsleistungen	11 500	11 500	9 799,38	11 500	11 500	9 799,38
01000	720209	Kostenbeitr/ers. f. Leistungen WH-Fahrzeuge und Maschinen	300	300	386,30	300	300	386,30
01000	720309	Kostenbeitr/ers. f. Leistungen Verwaltungskosten Gemeindeamt	100	100	71,71	100	100	71,71
01000	724000	Reisegebühren	500	500	296,10	500	500	296,10
01000	728000	Entgelte für sonstige Leistung en	19 600	19 600	21 291,28	19 600	19 600	18 844,54
01000	728001	Entgelte für sonstige Leistung en (Personalmiete)	20 400	11 000	0,00	20 400	11 000	0,00
01000	728007	Entgelte für sonstige Leistung en (Maschinenring)	200	0	0,00	200	0	0,00
01000	728010	Entgelte für sonstige Leistung en, Müll	100	100	64,94	100	100	64,94
SU 22 / SU 32		Summe Aufwendungen / Auszahlungen operative Gebarung	625 700	546 400	484 394,28	555 700	497 600	453 605,24
SA 0 / SA 1		(0) Nettoergebnis (21 - 22) / Saldo (1) Geldfluss aus der operativen Gebarung (31 - 32)	-490 000	-464 200	-416 201,15	-457 100	-439 700	-397 909,64
01000	794000	EDV-Rücklage Nr. 7 Zuweisung an zweckgeb. HH-Rück	0	0	0,29			
01000	894000	EDV-Rücklage Nr. 7 Entnahme zweckg. HH-Rücklage	0	0	0,07			
SU 23		Summe Haushaltsrücklagen	0	0	-0,22			
SA 00		Nettoergebnis nach Zuweisung und Entnahmen von Haushaltsrücklagen (SA 0 +/- SU 23)	-490 000	-464 200	-416 201,37			
Investive Gebarung								
01000	300000	Kapitaltransfers von Bund, Bundesfonds und Bundeskammern Sanierung Gemeindeamt (19)				0	0	9 333,00
01000	301000	Kapitaltransfers von Ländern, Landesfonds und Landeskammern				0	0	54 000,00
01000	301002	Kapitaltransfers von Ländern, Förd. Sitzungsmanagement				0	0	3 109,85
01000	301100	Kapitaltransfers von Ländern, Landesfonds und Landeskammern BZ Sanierung Gemeindeamt (19)				0	65 000	91 200,00
01000	307000	Kapitaltransfers von privaten Haushalten und privaten Organisationen ohne Erwerbszweck und				0	0	2 500,00
SU 33		Summe Einzahlungen investive Gebarung				0	65 000	160 142,85
01000	010000	Gebäude und Bauten (Zubau)				0	8 700	201 100,16



Ansatz 01000	Zentralamt	Voranschlag 2024	Voranschlag 2023	Ergebnis 2022	Voranschlag 2024	Voranschlag 2023	Ergebnis 2022
Konto		Ergebnisvoranschlag			Finanzierungsvoranschlag		
01000 010001	Gebäude und Bauten (Dach)				0	0	5 955,74
01000 020000	Maschinen und maschinelle Anlagen				1 000	1 000	0,00
01000 042000	Amts-, Betriebs- und Geschäftsausstattung				5 000	5 000	25 084,77
01000 042001	Amts-, Betriebs- und Geschäftsausstattung Erneuerung Beleucht				0	0	2 001,32
01000 042002	Amts-, Betriebs- und Geschäftsausstattung, Sitzungsmanagement				0	0	7 278,25
01000 042003	Amts-, Betriebs- und Geschäftsausstattung (Umbau Amt)				0	5 200	13 553,28
SU 34	Summe Auszahlungen investive Gebarung				6 000	19 900	254 973,52
SA 2	Saldo (2) Geldfluss aus der investiven Gebarung (33 - 34)				-6 000	45 100	-94 830,67
SA 3	Saldo (3) Nettofinanzierungssaldo (SA 1 + SA 2)				-463 100	-394 600	-492 740,31
Finanzierungstätigkeit							
SU 35	Summe Einzahlungen aus der Finanzierungstätigkeit				0	0	0,00
01000 336000	Innere Anleihen/Darlehen (Verbindlichkeit)				50 000	0	0,00
SU 36	Summe Auszahlungen aus der Finanzierungstätigkeit				50 000	0	0,00
SA 4	Saldo (4) Geldfluss aus der Finanzierungstätigkeit (35 - 36)				-50 000	0	0,00
SA 5	Saldo (5) Geldfluss aus der voranschlagswirksamen Gebarung (SA 3 + SA 4)				-513 100	-394 600	-492 740,31
UA 011	Personalamt	Voranschlag 2024	Voranschlag 2023	Ergebnis 2022	Voranschlag 2024	Voranschlag 2023	Ergebnis 2022
		Ergebnisvoranschlag			Finanzierungsvoranschlag		
SA 0 / SA 1	(0) Nettoergebnis (21 - 22) / Saldo (1) Geldfluss aus der operativen Gebarung (31 - 32)	-3 000	0	0,00	-3 000	0	0,00
SA 00	Nettoergebnis nach Zuweisung und Entnahmen von Haushaltsrücklagen (SA 0 +/- SU 23)	-3 000	0	0,00			
SA 2	Saldo (2) Geldfluss aus der investiven Gebarung (33 - 34)				0	0	0,00
SA 3	Saldo (3) Nettofinanzierungssaldo (SA 1 + SA 2)				-3 000	0	0,00
SA 4	Saldo (4) Geldfluss aus der Finanzierungstätigkeit (35 - 36)				0	0	0,00
SA 5	Saldo (5) Geldfluss aus der voranschlagswirksamen Gebarung (SA 3 + SA 4)				-3 000	0	0,00



Ansatz 01100 Konto	Personalamt	Voranschlag 2024	Voranschlag 2023	Ergebnis 2022	Voranschlag 2024	Voranschlag 2023	Ergebnis 2022
		Ergebnisvoranschlag			Finanzierungsvoranschlag		
Operative Gebarung							
SU 21 / SU 31	Summe Erträge / Einzahlungen operative Gebarung	0	0	0,00	0	0	0,00
01100 728000	Entgelte für sonstige Leistungen (Arbeitsmed. Betreuung)	3 000	0	0,00	3 000	0	0,00
SU 22 / SU 32	Summe Aufwendungen / Auszahlungen operative Gebarung	3 000	0	0,00	3 000	0	0,00
SA 0 / SA 1	(0) Nettoergebnis (21 - 22) / Saldo (1) Geldfluss aus der operativen Gebarung (31 - 32)	-3 000	0	0,00	-3 000	0	0,00
SU 23	Summe Haushaltsrücklagen	0	0	0,00			
SA 00	Nettoergebnis nach Zuweisung und Entnahmen von Haushaltsrücklagen (SA 0 +/- SU 23)	-3 000	0	0,00			
Investive Gebarung							
SU 33	Summe Einzahlungen investive Gebarung				0	0	0,00
SU 34	Summe Auszahlungen investive Gebarung				0	0	0,00
SA 2	Saldo (2) Geldfluss aus der investiven Gebarung (33 - 34)				0	0	0,00
SA 3	Saldo (3) Nettofinanzierungssaldo (SA 1 + SA 2)				-3 000	0	0,00
Finanzierungstätigkeit							
SU 35	Summe Einzahlungen aus der Finanzierungstätigkeit				0	0	0,00
SU 36	Summe Auszahlungen aus der Finanzierungstätigkeit				0	0	0,00
SA 4	Saldo (4) Geldfluss aus der Finanzierungstätigkeit (35 - 36)				0	0	0,00
SA 5	Saldo (5) Geldfluss aus der voranschlagswirksamen Gebarung (SA 3 + SA 4)				-3 000	0	0,00
UA 012	Hilfsamt	Voranschlag 2024	Voranschlag 2023	Ergebnis 2022	Voranschlag 2024	Voranschlag 2023	Ergebnis 2022
		Ergebnisvoranschlag			Finanzierungsvoranschlag		
SA 0 / SA 1	(0) Nettoergebnis (21 - 22) / Saldo (1) Geldfluss aus der operativen Gebarung (31 - 32)	-37 400	-35 400	-31 266,68	-37 400	-35 400	-31 266,68
SA 00	Nettoergebnis nach Zuweisung und Entnahmen von Haushaltsrücklagen (SA 0 +/- SU 23)	-37 400	-35 400	-31 266,68			
SA 2	Saldo (2) Geldfluss aus der investiven Gebarung (33 - 34)				0	0	0,00
SA 3	Saldo (3) Nettofinanzierungssaldo (SA 1 + SA 2)				-37 400	-35 400	-31 266,68
SA 4	Saldo (4) Geldfluss aus der Finanzierungstätigkeit (35 - 36)				0	0	0,00
SA 5	Saldo (5) Geldfluss aus der voranschlagswirksamen Gebarung (SA 3 + SA 4)				-37 400	-35 400	-31 266,68



Ansatz 01200 Konto	Hilfsamt	Voranschlag 2024	Voranschlag 2023	Ergebnis 2022	Voranschlag 2024	Voranschlag 2023	Ergebnis 2022
		Ergebnisvoranschlag			Finanzierungsvoranschlag		
Operative Gebarung							
SU 21 / SU 31	Summe Erträge / Einzahlungen operative Gebarung	0	0	0,00	0	0	0,00
01200 720700	Kostenbeiträge (Kostensätze) für Leistungen	35 500	33 700	29 627,00	35 500	33 700	29 627,00
01200 754300	Transfers an sonstige Träger des öffentlichen Rechts Kostenbeitrag GSZ	1 900	1 700	1 639,68	1 900	1 700	1 639,68
SU 22 / SU 32	Summe Aufwendungen / Auszahlungen operative Gebarung	37 400	35 400	31 266,68	37 400	35 400	31 266,68
SA 0 / SA 1	(0) Nettoergebnis (21 - 22) / Saldo (1) Geldfluss aus der operativen Gebarung (31 - 32)	-37 400	-35 400	-31 266,68	-37 400	-35 400	-31 266,68
SU 23	Summe Haushaltsrücklagen	0	0	0,00			
SA 00	Nettoergebnis nach Zuweisung und Entnahmen von Haushaltsrücklagen (SA 0 +/- SU 23)	-37 400	-35 400	-31 266,68			
Investive Gebarung							
SU 33	Summe Einzahlungen investive Gebarung				0	0	0,00
SU 34	Summe Auszahlungen investive Gebarung				0	0	0,00
SA 2	Saldo (2) Geldfluss aus der investiven Gebarung (33 - 34)				0	0	0,00
SA 3	Saldo (3) Nettofinanzierungssaldo (SA 1 + SA 2)				-37 400	-35 400	-31 266,68
Finanzierungstätigkeit							
SU 35	Summe Einzahlungen aus der Finanzierungstätigkeit				0	0	0,00
SU 36	Summe Auszahlungen aus der Finanzierungstätigkeit				0	0	0,00
SA 4	Saldo (4) Geldfluss aus der Finanzierungstätigkeit (35 - 36)				0	0	0,00
SA 5	Saldo (5) Geldfluss aus der voranschlagswirksamen Gebarung (SA 3 + SA 4)				-37 400	-35 400	-31 266,68
UA 016	Elektronische Datenverarbeitung	Voranschlag 2024	Voranschlag 2023	Ergebnis 2022	Voranschlag 2024	Voranschlag 2023	Ergebnis 2022
		Ergebnisvoranschlag			Finanzierungsvoranschlag		
SA 0 / SA 1	(0) Nettoergebnis (21 - 22) / Saldo (1) Geldfluss aus der operativen Gebarung (31 - 32)	-2 000	-2 000	0,00	-2 000	-2 000	0,00
SA 00	Nettoergebnis nach Zuweisung und Entnahmen von Haushaltsrücklagen (SA 0 +/- SU 23)	-2 000	-2 000	0,00			
SA 2	Saldo (2) Geldfluss aus der investiven Gebarung (33 - 34)				0	0	0,00
SA 3	Saldo (3) Nettofinanzierungssaldo (SA 1 + SA 2)				-2 000	-2 000	0,00
SA 4	Saldo (4) Geldfluss aus der Finanzierungstätigkeit (35 - 36)				0	0	0,00
SA 5	Saldo (5) Geldfluss aus der voranschlagswirksamen Gebarung (SA 3 + SA 4)				-2 000	-2 000	0,00



Ansatz 01600 Konto	Elektronische Datenverarbeitung g	Voranschlag 2024	Voranschlag 2023	Ergebnis 2022	Voranschlag 2024	Voranschlag 2023	Ergebnis 2022
		Ergebnisvoranschlag			Finanzierungsvoranschlag		
Operative Gebarung							
SU 21 / SU 31	Summe Erträge / Einzahlungen operative Gebarung	0	0	0,00	0	0	0,00
01600 754300	Transfers an sonstige Träger des öffentlichen Rechts CNC-Verrechnung	2 000	2 000	0,00	2 000	2 000	0,00
SU 22 / SU 32	Summe Aufwendungen / Auszahlungen operative Gebarung	2 000	2 000	0,00	2 000	2 000	0,00
SA 0 / SA 1	(0) Nettoergebnis (21 - 22) / Saldo (1) Geldfluss aus der operativen Gebarung (31 - 32)	-2 000	-2 000	0,00	-2 000	-2 000	0,00
SU 23	Summe Haushaltsrücklagen	0	0	0,00			
SA 00	Nettoergebnis nach Zuweisung und Entnahmen von Haushaltsrücklagen (SA 0 +/- SU 23)	-2 000	-2 000	0,00			
Investive Gebarung							
SU 33	Summe Einzahlungen investive Gebarung				0	0	0,00
SU 34	Summe Auszahlungen investive Gebarung				0	0	0,00
SA 2	Saldo (2) Geldfluss aus der investiven Gebarung (33 - 34)				0	0	0,00
SA 3	Saldo (3) Nettofinanzierungssaldo (SA 1 + SA 2)				-2 000	-2 000	0,00
Finanzierungstätigkeit							
SU 35	Summe Einzahlungen aus der Finanzierungstätigkeit				0	0	0,00
SU 36	Summe Auszahlungen aus der Finanzierungstätigkeit				0	0	0,00
SA 4	Saldo (4) Geldfluss aus der Finanzierungstätigkeit (35 - 36)				0	0	0,00
SA 5	Saldo (5) Geldfluss aus der voranschlagswirksamen Gebarung (SA 3 + SA 4)				-2 000	-2 000	0,00
A 03 Bauverwaltung							
A 03	Bauverwaltung	Voranschlag 2024	Voranschlag 2023	Ergebnis 2022	Voranschlag 2024	Voranschlag 2023	Ergebnis 2022
		Ergebnisvoranschlag			Finanzierungsvoranschlag		
SA 0 / SA 1	(0) Nettoergebnis (21 - 22) / Saldo (1) Geldfluss aus der operativen Gebarung (31 - 32)	-12 000	-5 500	-5 520,00	-12 000	-5 500	-5 520,00
SA 00	Nettoergebnis nach Zuweisung und Entnahmen von Haushaltsrücklagen (SA 0 +/- SU 23)	-12 000	-5 500	-5 520,00			
SA 2	Saldo (2) Geldfluss aus der investiven Gebarung (33 - 34)				0	0	0,00
SA 3	Saldo (3) Nettofinanzierungssaldo (SA 1 + SA 2)				-12 000	-5 500	-5 520,00
SA 4	Saldo (4) Geldfluss aus der Finanzierungstätigkeit (35 - 36)				0	0	0,00
SA 5	Saldo (5) Geldfluss aus der voranschlagswirksamen Gebarung (SA 3 + SA 4)				-12 000	-5 500	-5 520,00



UA 031	Amt für Raumordnung und Raumplanung	Voranschlag 2024	Voranschlag 2023	Ergebnis 2022	Voranschlag 2024	Voranschlag 2023	Ergebnis 2022
		Ergebnisvoranschlag			Finanzierungsvoranschlag		
SA 0 / SA 1	(0) Nettoergebnis (21 - 22) / Saldo (1) Geldfluss aus der operativen Gebarung (31 - 32)	-12 000	-5 500	-5 520,00	-12 000	-5 500	-5 520,00
SA 00	Nettoergebnis nach Zuweisung und Entnahmen von Haushaltsrücklagen (SA 0 +/- SU 23)	-12 000	-5 500	-5 520,00			
SA 2	Saldo (2) Geldfluss aus der investiven Gebarung (33 - 34)				0	0	0,00
SA 3	Saldo (3) Nettofinanzierungssaldo (SA 1 + SA 2)				-12 000	-5 500	-5 520,00
SA 4	Saldo (4) Geldfluss aus der Finanzierungstätigkeit (35 - 36)				0	0	0,00
SA 5	Saldo (5) Geldfluss aus der voranschlagswirksamen Gebarung (SA 3 + SA 4)				-12 000	-5 500	-5 520,00
Ansatz 03100 Konto	Amt für Raumordnung und Raumplanung	Voranschlag 2024	Voranschlag 2023	Ergebnis 2022	Voranschlag 2024	Voranschlag 2023	Ergebnis 2022
		Ergebnisvoranschlag			Finanzierungsvoranschlag		
Operative Gebarung							
03100 828000	Rückersätze von Aufwendungen Raumplan. Gutachten	0	1 200	0,00	0	1 200	0,00
03100 829100	Sonstige Erträge	0	16 500	0,00	0	16 500	0,00
SU 21 / SU 31	Summe Erträge / Einzahlungen operative Gebarung	0	17 700	0,00	0	17 700	0,00
03100 728000	Entgelte für sonstige Leistungen	12 000	23 200	5 520,00	12 000	23 200	5 520,00
SU 22 / SU 32	Summe Aufwendungen / Auszahlungen operative Gebarung	12 000	23 200	5 520,00	12 000	23 200	5 520,00
SA 0 / SA 1	(0) Nettoergebnis (21 - 22) / Saldo (1) Geldfluss aus der operativen Gebarung (31 - 32)	-12 000	-5 500	-5 520,00	-12 000	-5 500	-5 520,00
SU 23	Summe Haushaltsrücklagen	0	0	0,00			
SA 00	Nettoergebnis nach Zuweisung und Entnahmen von Haushaltsrücklagen (SA 0 +/- SU 23)	-12 000	-5 500	-5 520,00			
Investive Gebarung							
SU 33	Summe Einzahlungen investive Gebarung				0	0	0,00
SU 34	Summe Auszahlungen investive Gebarung				0	0	0,00
SA 2	Saldo (2) Geldfluss aus der investiven Gebarung (33 - 34)				0	0	0,00
SA 3	Saldo (3) Nettofinanzierungssaldo (SA 1 + SA 2)				-12 000	-5 500	-5 520,00
Finanzierungstätigkeit							
SU 35	Summe Einzahlungen aus der Finanzierungstätigkeit				0	0	0,00
SU 36	Summe Auszahlungen aus der Finanzierungstätigkeit				0	0	0,00
SA 4	Saldo (4) Geldfluss aus der Finanzierungstätigkeit (35 - 36)				0	0	0,00
SA 5	Saldo (5) Geldfluss aus der voranschlagswirksamen Gebarung (SA 3 + SA 4)				-12 000	-5 500	-5 520,00



A 06	Sonstige Maßnahmen	Voranschlag	Voranschlag	Ergebnis	Voranschlag	Voranschlag	Ergebnis
		2024	2023	2022	2024	2023	2022
		Ergebnisvoranschlag			Finanzierungsvoranschlag		
SA 0 / SA 1	(0) Nettoergebnis (21 - 22) / Saldo (1) Geldfluss aus der operativen Gebarung (31 - 32)	-10 200	-12 400	-9 880,93	-10 200	-12 400	-10 028,54
SA 00	Nettoergebnis nach Zuweisung und Entnahmen von Haushaltsrücklagen (SA 0 +/- SU 23)	-10 200	-12 400	-9 880,93			
SA 2	Saldo (2) Geldfluss aus der investiven Gebarung (33 - 34)				0	0	0,00
SA 3	Saldo (3) Nettofinanzierungssaldo (SA 1 + SA 2)				-10 200	-12 400	-10 028,54
SA 4	Saldo (4) Geldfluss aus der Finanzierungstätigkeit (35 - 36)				0	0	0,00
SA 5	Saldo (5) Geldfluss aus der voranschlagswirksamen Gebarung (SA 3 + SA 4)				-10 200	-12 400	-10 028,54
UA 060	Beiträge an Verbände, Vereine oder sonstige Organisationen	Voranschlag	Voranschlag	Ergebnis	Voranschlag	Voranschlag	Ergebnis
		2024	2023	2022	2024	2023	2022
		Ergebnisvoranschlag			Finanzierungsvoranschlag		
SA 0 / SA 1	(0) Nettoergebnis (21 - 22) / Saldo (1) Geldfluss aus der operativen Gebarung (31 - 32)	-6 300	-6 300	-6 037,10	-6 300	-6 300	-6 065,10
SA 00	Nettoergebnis nach Zuweisung und Entnahmen von Haushaltsrücklagen (SA 0 +/- SU 23)	-6 300	-6 300	-6 037,10			
SA 2	Saldo (2) Geldfluss aus der investiven Gebarung (33 - 34)				0	0	0,00
SA 3	Saldo (3) Nettofinanzierungssaldo (SA 1 + SA 2)				-6 300	-6 300	-6 065,10
SA 4	Saldo (4) Geldfluss aus der Finanzierungstätigkeit (35 - 36)				0	0	0,00
SA 5	Saldo (5) Geldfluss aus der voranschlagswirksamen Gebarung (SA 3 + SA 4)				-6 300	-6 300	-6 065,10



Ansatz 06000 Konto	Beiträge an Verbände, Vereine oder sonstige Organisationen	Voranschlag 2024	Voranschlag 2023	Ergebnis 2022	Voranschlag 2024	Voranschlag 2023	Ergebnis 2022
		Ergebnisvoranschlag			Finanzierungsvoranschlag		
Operative Gebarung							
SU 21 / SU 31	Summe Erträge / Einzahlungen operative Gebarung	0	0	0,00	0	0	0,00
06000 726000	Mitgliedsbeiträge an Instituti onen	6 300	6 300	6 037,10	6 300	6 300	6 065,10
SU 22 / SU 32	Summe Aufwendungen / Auszahlungen operative Gebarung	6 300	6 300	6 037,10	6 300	6 300	6 065,10
SA 0 / SA 1	(0) Nettoergebnis (21 - 22) / Saldo (1) Geldfluss aus der operativen Gebarung (31 - 32)	-6 300	-6 300	-6 037,10	-6 300	-6 300	-6 065,10
SU 23	Summe Haushaltsrücklagen	0	0	0,00			
SA 00	Nettoergebnis nach Zuweisung und Entnahmen von Haushaltsrücklagen (SA 0 +/- SU 23)	-6 300	-6 300	-6 037,10			
Investive Gebarung							
SU 33	Summe Einzahlungen investive Gebarung				0	0	0,00
SU 34	Summe Auszahlungen investive Gebarung				0	0	0,00
SA 2	Saldo (2) Geldfluss aus der investiven Gebarung (33 - 34)				0	0	0,00
SA 3	Saldo (3) Nettofinanzierungssaldo (SA 1 + SA 2)				-6 300	-6 300	-6 065,10
Finanzierungstätigkeit							
SU 35	Summe Einzahlungen aus der Finanzierungstätigkeit				0	0	0,00
SU 36	Summe Auszahlungen aus der Finanzierungstätigkeit				0	0	0,00
SA 4	Saldo (4) Geldfluss aus der Finanzierungstätigkeit (35 - 36)				0	0	0,00
SA 5	Saldo (5) Geldfluss aus der voranschlagswirksamen Gebarung (SA 3 + SA 4)				-6 300	-6 300	-6 065,10
UA 062							
UA 062	Ehrungen und Auszeichnungen	Voranschlag 2024	Voranschlag 2023	Ergebnis 2022	Voranschlag 2024	Voranschlag 2023	Ergebnis 2022
		Ergebnisvoranschlag			Finanzierungsvoranschlag		
SA 0 / SA 1	(0) Nettoergebnis (21 - 22) / Saldo (1) Geldfluss aus der operativen Gebarung (31 - 32)	-1 700	-3 400	-1 635,78	-1 700	-3 400	-1 643,78
SA 00	Nettoergebnis nach Zuweisung und Entnahmen von Haushaltsrücklagen (SA 0 +/- SU 23)	-1 700	-3 400	-1 635,78			
SA 2	Saldo (2) Geldfluss aus der investiven Gebarung (33 - 34)				0	0	0,00
SA 3	Saldo (3) Nettofinanzierungssaldo (SA 1 + SA 2)				-1 700	-3 400	-1 643,78
SA 4	Saldo (4) Geldfluss aus der Finanzierungstätigkeit (35 - 36)				0	0	0,00
SA 5	Saldo (5) Geldfluss aus der voranschlagswirksamen Gebarung (SA 3 + SA 4)				-1 700	-3 400	-1 643,78



Ansatz 06200 Konto	Ehrungen und Auszeichnungen	Voranschlag 2024	Voranschlag 2023	Ergebnis 2022	Voranschlag 2024	Voranschlag 2023	Ergebnis 2022
		Ergebnisvoranschlag			Finanzierungsvoranschlag		
Operative Gebarung							
SU 21 / SU 31	Summe Erträge / Einzahlungen operative Gebarung	0	0	0,00	0	0	0,00
06200 413000	Handelswaren	1 700	3 400	1 635,78	1 700	3 400	1 643,78
SU 22 / SU 32	Summe Aufwendungen / Auszahlungen operative Gebarung	1 700	3 400	1 635,78	1 700	3 400	1 643,78
SA 0 / SA 1	(0) Nettoergebnis (21 - 22) / Saldo (1) Geldfluss aus der operativen Gebarung (31 - 32)	-1 700	-3 400	-1 635,78	-1 700	-3 400	-1 643,78
SU 23	Summe Haushaltsrücklagen	0	0	0,00			
SA 00	Nettoergebnis nach Zuweisung und Entnahmen von Haushaltsrücklagen (SA 0 +/- SU 23)	-1 700	-3 400	-1 635,78			
Investive Gebarung							
SU 33	Summe Einzahlungen investive Gebarung				0	0	0,00
SU 34	Summe Auszahlungen investive Gebarung				0	0	0,00
SA 2	Saldo (2) Geldfluss aus der investiven Gebarung (33 - 34)				0	0	0,00
SA 3	Saldo (3) Nettofinanzierungssaldo (SA 1 + SA 2)				-1 700	-3 400	-1 643,78
Finanzierungstätigkeit							
SU 35	Summe Einzahlungen aus der Finanzierungstätigkeit				0	0	0,00
SU 36	Summe Auszahlungen aus der Finanzierungstätigkeit				0	0	0,00
SA 4	Saldo (4) Geldfluss aus der Finanzierungstätigkeit (35 - 36)				0	0	0,00
SA 5	Saldo (5) Geldfluss aus der voranschlagswirksamen Gebarung (SA 3 + SA 4)				-1 700	-3 400	-1 643,78
UA 063							
UA 063	Städtekontakte und Partnerschaften	Voranschlag 2024	Voranschlag 2023	Ergebnis 2022	Voranschlag 2024	Voranschlag 2023	Ergebnis 2022
		Ergebnisvoranschlag			Finanzierungsvoranschlag		
SA 0 / SA 1	(0) Nettoergebnis (21 - 22) / Saldo (1) Geldfluss aus der operativen Gebarung (31 - 32)	-2 200	-2 700	-2 208,05	-2 200	-2 700	-2 319,66
SA 00	Nettoergebnis nach Zuweisung und Entnahmen von Haushaltsrücklagen (SA 0 +/- SU 23)	-2 200	-2 700	-2 208,05			
SA 2	Saldo (2) Geldfluss aus der investiven Gebarung (33 - 34)				0	0	0,00
SA 3	Saldo (3) Nettofinanzierungssaldo (SA 1 + SA 2)				-2 200	-2 700	-2 319,66
SA 4	Saldo (4) Geldfluss aus der Finanzierungstätigkeit (35 - 36)				0	0	0,00
SA 5	Saldo (5) Geldfluss aus der voranschlagswirksamen Gebarung (SA 3 + SA 4)				-2 200	-2 700	-2 319,66



Ansatz 06300 Konto	Städtekontakte und Partnerschaften	Voranschlag 2024	Voranschlag 2023	Ergebnis 2022	Voranschlag 2024	Voranschlag 2023	Ergebnis 2022
		Ergebnisvoranschlag			Finanzierungsvoranschlag		
Operative Gebarung							
SU 21 / SU 31	Summe Erträge / Einzahlungen operative Gebarung	0	0	0,00	0	0	0,00
06300 728000	Entgelte für sonstige Leistungen	2 200	2 700	2 208,05	2 200	2 700	2 319,66
SU 22 / SU 32	Summe Aufwendungen / Auszahlungen operative Gebarung	2 200	2 700	2 208,05	2 200	2 700	2 319,66
SA 0 / SA 1	(0) Nettoergebnis (21 - 22) / Saldo (1) Geldfluss aus der operativen Gebarung (31 - 32)	-2 200	-2 700	-2 208,05	-2 200	-2 700	-2 319,66
SU 23	Summe Haushaltsrücklagen	0	0	0,00			
SA 00	Nettoergebnis nach Zuweisung und Entnahmen von Haushaltsrücklagen (SA 0 +/- SU 23)	-2 200	-2 700	-2 208,05			
Investive Gebarung							
SU 33	Summe Einzahlungen investive Gebarung				0	0	0,00
SU 34	Summe Auszahlungen investive Gebarung				0	0	0,00
SA 2	Saldo (2) Geldfluss aus der investiven Gebarung (33 - 34)				0	0	0,00
SA 3	Saldo (3) Nettofinanzierungssaldo (SA 1 + SA 2)				-2 200	-2 700	-2 319,66
Finanzierungstätigkeit							
SU 35	Summe Einzahlungen aus der Finanzierungstätigkeit				0	0	0,00
SU 36	Summe Auszahlungen aus der Finanzierungstätigkeit				0	0	0,00
SA 4	Saldo (4) Geldfluss aus der Finanzierungstätigkeit (35 - 36)				0	0	0,00
SA 5	Saldo (5) Geldfluss aus der voranschlagswirksamen Gebarung (SA 3 + SA 4)				-2 200	-2 700	-2 319,66
A 07							
A 07	Verfügun gsmittel	Voranschlag 2024	Voranschlag 2023	Ergebnis 2022	Voranschlag 2024	Voranschlag 2023	Ergebnis 2022
		Ergebnisvoranschlag			Finanzierungsvoranschlag		
SA 0 / SA 1	(0) Nettoergebnis (21 - 22) / Saldo (1) Geldfluss aus der operativen Gebarung (31 - 32)	-22 900	-20 700	-16 607,67	-22 900	-20 700	-16 610,52
SA 00	Nettoergebnis nach Zuweisung und Entnahmen von Haushaltsrücklagen (SA 0 +/- SU 23)	-22 900	-20 700	-16 607,67			
SA 2	Saldo (2) Geldfluss aus der investiven Gebarung (33 - 34)				0	0	0,00
SA 3	Saldo (3) Nettofinanzierungssaldo (SA 1 + SA 2)				-22 900	-20 700	-16 610,52
SA 4	Saldo (4) Geldfluss aus der Finanzierungstätigkeit (35 - 36)				0	0	0,00
SA 5	Saldo (5) Geldfluss aus der voranschlagswirksamen Gebarung (SA 3 + SA 4)				-22 900	-20 700	-16 610,52



UA 070	Verfügun gsmittel	Voranschlag	Voranschlag	Ergebnis	Voranschlag	Voranschlag	Ergebnis
		2024	2023	2022	2024	2023	2022
		Ergebnisvoranschlag			Finanzierungsvoranschlag		
SA 0 / SA 1	(0) Nettoergebnis (21 - 22) / Saldo (1) Geldfluss aus der operativen Gebarung (31 - 32)	-22 900	-20 700	-16 607,67	-22 900	-20 700	-16 610,52
SA 00	Nettoergebnis nach Zuweisung und Entnahmen von Haushaltsrücklagen (SA 0 +/- SU 23)	-22 900	-20 700	-16 607,67			
SA 2	Saldo (2) Geldfluss aus der investiven Gebarung (33 - 34)				0	0	0,00
SA 3	Saldo (3) Nettofinanzierungssaldo (SA 1 + SA 2)				-22 900	-20 700	-16 610,52
SA 4	Saldo (4) Geldfluss aus der Finanzierungstätigkeit (35 - 36)				0	0	0,00
SA 5	Saldo (5) Geldfluss aus der voranschlagswirksamen Gebarung (SA 3 + SA 4)				-22 900	-20 700	-16 610,52
Ansatz 07000	Verfügun gsmittel	Voranschlag	Voranschlag	Ergebnis	Voranschlag	Voranschlag	Ergebnis
Konto		2024	2023	2022	2024	2023	2022
		Ergebnisvoranschlag			Finanzierungsvoranschlag		
Operative Gebarung							
SU 21 / SU 31	Summe Erträge / Einzahlungen operative Gebarung	0	0	0,00	0	0	0,00
07000 729000	Sonstige Aufwendungen Verfügungsmittel	20 700	18 700	15 061,87	20 700	18 700	15 064,72
07000 729001	Sonstige Aufwendungen Verfügungsmittel 1. Vzbgm.	1 100	1 000	745,80	1 100	1 000	745,80
07000 729002	Sonstige Aufwendungen Verfügungsmittel 2. Vzbgm.	1 100	1 000	800,00	1 100	1 000	800,00
SU 22 / SU 32	Summe Aufwendungen / Auszahlungen operative Gebarung	22 900	20 700	16 607,67	22 900	20 700	16 610,52
SA 0 / SA 1	(0) Nettoergebnis (21 - 22) / Saldo (1) Geldfluss aus der operativen Gebarung (31 - 32)	-22 900	-20 700	-16 607,67	-22 900	-20 700	-16 610,52
SU 23	Summe Haushaltsrücklagen	0	0	0,00			
SA 00	Nettoergebnis nach Zuweisung und Entnahmen von Haushaltsrücklagen (SA 0 +/- SU 23)	-22 900	-20 700	-16 607,67			
Investive Gebarung							
SU 33	Summe Einzahlungen investive Gebarung				0	0	0,00
SU 34	Summe Auszahlungen investive Gebarung				0	0	0,00
SA 2	Saldo (2) Geldfluss aus der investiven Gebarung (33 - 34)				0	0	0,00
SA 3	Saldo (3) Nettofinanzierungssaldo (SA 1 + SA 2)				-22 900	-20 700	-16 610,52
Finanzierungstätigkeit							
SU 35	Summe Einzahlungen aus der Finanzierungstätigkeit				0	0	0,00
SU 36	Summe Auszahlungen aus der Finanzierungstätigkeit				0	0	0,00
SA 4	Saldo (4) Geldfluss aus der Finanzierungstätigkeit (35 - 36)				0	0	0,00
SA 5	Saldo (5) Geldfluss aus der voranschlagswirksamen Gebarung (SA 3 + SA 4)				-22 900	-20 700	-16 610,52



A 08	Pensionen (soweit nicht aufgeteilt)	Voranschlag 2024	Voranschlag 2023	Ergebnis 2022	Voranschlag 2024	Voranschlag 2023	Ergebnis 2022
		Ergebnisvoranschlag			Finanzierungsvoranschlag		
SA 0 / SA 1	(0) Nettoergebnis (21 - 22) / Saldo (1) Geldfluss aus der operativen Gebarung (31 - 32)	-160 600	-146 000	-108 202,34	-160 600	-146 000	-108 202,34
SA 00	Nettoergebnis nach Zuweisung und Entnahmen von Haushaltsrücklagen (SA 0 +/- SU 23)	-160 600	-146 000	-108 202,34			
SA 2	Saldo (2) Geldfluss aus der investiven Gebarung (33 - 34)				0	0	0,00
SA 3	Saldo (3) Nettofinanzierungssaldo (SA 1 + SA 2)				-160 600	-146 000	-108 202,34
SA 4	Saldo (4) Geldfluss aus der Finanzierungstätigkeit (35 - 36)				0	0	0,00
SA 5	Saldo (5) Geldfluss aus der voranschlagswirksamen Gebarung (SA 3 + SA 4)				-160 600	-146 000	-108 202,34
UA 080	Pensionen (soweit nicht aufgeteilt)	Voranschlag 2024	Voranschlag 2023	Ergebnis 2022	Voranschlag 2024	Voranschlag 2023	Ergebnis 2022
		Ergebnisvoranschlag			Finanzierungsvoranschlag		
SA 0 / SA 1	(0) Nettoergebnis (21 - 22) / Saldo (1) Geldfluss aus der operativen Gebarung (31 - 32)	-160 600	-146 000	-108 202,34	-160 600	-146 000	-108 202,34
SA 00	Nettoergebnis nach Zuweisung und Entnahmen von Haushaltsrücklagen (SA 0 +/- SU 23)	-160 600	-146 000	-108 202,34			
SA 2	Saldo (2) Geldfluss aus der investiven Gebarung (33 - 34)				0	0	0,00
SA 3	Saldo (3) Nettofinanzierungssaldo (SA 1 + SA 2)				-160 600	-146 000	-108 202,34
SA 4	Saldo (4) Geldfluss aus der Finanzierungstätigkeit (35 - 36)				0	0	0,00
SA 5	Saldo (5) Geldfluss aus der voranschlagswirksamen Gebarung (SA 3 + SA 4)				-160 600	-146 000	-108 202,34



Ansatz 08000 Konto	Pensionen (soweit nicht aufgeteilt)	Voranschlag 2024	Voranschlag 2023	Ergebnis 2022	Voranschlag 2024	Voranschlag 2023	Ergebnis 2022
		Ergebnisvoranschlag			Finanzierungsvoranschlag		
Operative Gebarung							
08000 810609	Erträge aus Leistungen Kosteners. Pensionsfondsbeitrag	6 600	5 600	24 124,85	6 600	5 600	24 124,85
08000 866000	Transfers von Finanzunternehmen	7 100	7 100	7 122,81	7 100	7 100	7 122,81
SU 21 / SU 31	Summe Erträge / Einzahlungen operative Gebarung	13 700	12 700	31 247,66	13 700	12 700	31 247,66
08000 752500	Beitrag Pensionsfonds Mitarb. GSZ	174 300	158 700	139 450,00	174 300	158 700	139 450,00
SU 22 / SU 32	Summe Aufwendungen / Auszahlungen operative Gebarung	174 300	158 700	139 450,00	174 300	158 700	139 450,00
SA 0 / SA 1	(0) Nettoergebnis (21 - 22) / Saldo (1) Geldfluss aus der operativen Gebarung (31 - 32)	-160 600	-146 000	-108 202,34	-160 600	-146 000	-108 202,34
SU 23	Summe Haushaltsrücklagen	0	0	0,00			
SA 00	Nettoergebnis nach Zuweisung und Entnahmen von Haushaltsrücklagen (SA 0 +/- SU 23)	-160 600	-146 000	-108 202,34			
Investive Gebarung							
SU 33	Summe Einzahlungen investive Gebarung				0	0	0,00
SU 34	Summe Auszahlungen investive Gebarung				0	0	0,00
SA 2	Saldo (2) Geldfluss aus der investiven Gebarung (33 - 34)				0	0	0,00
SA 3	Saldo (3) Nettofinanzierungssaldo (SA 1 + SA 2)				-160 600	-146 000	-108 202,34
Finanzierungstätigkeit							
SU 35	Summe Einzahlungen aus der Finanzierungstätigkeit				0	0	0,00
SU 36	Summe Auszahlungen aus der Finanzierungstätigkeit				0	0	0,00
SA 4	Saldo (4) Geldfluss aus der Finanzierungstätigkeit (35 - 36)				0	0	0,00
SA 5	Saldo (5) Geldfluss aus der voranschlagswirksamen Gebarung (SA 3 + SA 4)				-160 600	-146 000	-108 202,34
A 09	Personalbetreuung	Voranschlag 2024	Voranschlag 2023	Ergebnis 2022	Voranschlag 2024	Voranschlag 2023	Ergebnis 2022
		Ergebnisvoranschlag			Finanzierungsvoranschlag		
SA 0 / SA 1	(0) Nettoergebnis (21 - 22) / Saldo (1) Geldfluss aus der operativen Gebarung (31 - 32)	-6 400	-4 400	-6 498,59	-6 400	-4 400	-6 498,59
SA 00	Nettoergebnis nach Zuweisung und Entnahmen von Haushaltsrücklagen (SA 0 +/- SU 23)	-6 400	-4 400	-6 498,59			
SA 2	Saldo (2) Geldfluss aus der investiven Gebarung (33 - 34)				0	0	-3 800,00
SA 3	Saldo (3) Nettofinanzierungssaldo (SA 1 + SA 2)				-6 400	-4 400	-10 298,59
SA 4	Saldo (4) Geldfluss aus der Finanzierungstätigkeit (35 - 36)				0	0	0,00
SA 5	Saldo (5) Geldfluss aus der voranschlagswirksamen Gebarung (SA 3 + SA 4)				-6 400	-4 400	-10 298,59



UA 090	Bezugsvorschüsse und Darlehen	Voranschlag 2024	Voranschlag 2023	Ergebnis 2022	Voranschlag 2024	Voranschlag 2023	Ergebnis 2022
		Ergebnisvoranschlag			Finanzierungsvoranschlag		
SA 0 / SA 1	(0) Nettoergebnis (21 - 22) / Saldo (1) Geldfluss aus der operativen Gebarung (31 - 32)	0	0	0,00	0	0	0,00
SA 00	Nettoergebnis nach Zuweisung und Entnahmen von Haushaltsrücklagen (SA 0 +/- SU 23)	0	0	0,00			
SA 2	Saldo (2) Geldfluss aus der investiven Gebarung (33 - 34)				0	0	-3 800,00
SA 3	Saldo (3) Nettofinanzierungssaldo (SA 1 + SA 2)				0	0	-3 800,00
SA 4	Saldo (4) Geldfluss aus der Finanzierungstätigkeit (35 - 36)				0	0	0,00
SA 5	Saldo (5) Geldfluss aus der voranschlagswirksamen Gebarung (SA 3 + SA 4)				0	0	-3 800,00
Ansatz 09000	Bezugsvorschüsse und Darlehen	Voranschlag 2024	Voranschlag 2023	Ergebnis 2022	Voranschlag 2024	Voranschlag 2023	Ergebnis 2022
Konto		Ergebnisvoranschlag			Finanzierungsvoranschlag		
Operative Gebarung							
SU 21 / SU 31	Summe Erträge / Einzahlungen operative Gebarung	0	0	0,00	0	0	0,00
SU 22 / SU 32	Summe Aufwendungen / Auszahlungen operative Gebarung	0	0	0,00	0	0	0,00
SA 0 / SA 1	(0) Nettoergebnis (21 - 22) / Saldo (1) Geldfluss aus der operativen Gebarung (31 - 32)	0	0	0,00	0	0	0,00
SU 23	Summe Haushaltsrücklagen	0	0	0,00			
SA 00	Nettoergebnis nach Zuweisung und Entnahmen von Haushaltsrücklagen (SA 0 +/- SU 23)	0	0	0,00			
Investive Gebarung							
09000 273000	Bezugsvorschüsse an private Haushalte				5 800	5 800	2 000,00
SU 33	Summe Einzahlungen investive Gebarung				5 800	5 800	2 000,00
09000 273000	Bezugsvorschüsse an private Haushalte				5 800	5 800	5 800,00
SU 34	Summe Auszahlungen investive Gebarung				5 800	5 800	5 800,00
SA 2	Saldo (2) Geldfluss aus der investiven Gebarung (33 - 34)				0	0	-3 800,00
SA 3	Saldo (3) Nettofinanzierungssaldo (SA 1 + SA 2)				0	0	-3 800,00
Finanzierungstätigkeit							
SU 35	Summe Einzahlungen aus der Finanzierungstätigkeit				0	0	0,00
SU 36	Summe Auszahlungen aus der Finanzierungstätigkeit				0	0	0,00
SA 4	Saldo (4) Geldfluss aus der Finanzierungstätigkeit (35 - 36)				0	0	0,00
SA 5	Saldo (5) Geldfluss aus der voranschlagswirksamen Gebarung (SA 3 + SA 4)				0	0	-3 800,00



UA 091	Personalausbildung und Personalfortbildung	Voranschlag 2024	Voranschlag 2023	Ergebnis 2022	Voranschlag 2024	Voranschlag 2023	Ergebnis 2022
		Ergebnisvoranschlag			Finanzierungsvoranschlag		
SA 0 / SA 1	(0) Nettoergebnis (21 - 22) / Saldo (1) Geldfluss aus der operativen Gebarung (31 - 32)	-4 900	-2 900	-5 113,44	-4 900	-2 900	-5 113,44
SA 00	Nettoergebnis nach Zuweisung und Entnahmen von Haushaltsrücklagen (SA 0 +/- SU 23)	-4 900	-2 900	-5 113,44			
SA 2	Saldo (2) Geldfluss aus der investiven Gebarung (33 - 34)				0	0	0,00
SA 3	Saldo (3) Nettofinanzierungssaldo (SA 1 + SA 2)				-4 900	-2 900	-5 113,44
SA 4	Saldo (4) Geldfluss aus der Finanzierungstätigkeit (35 - 36)				0	0	0,00
SA 5	Saldo (5) Geldfluss aus der voranschlagswirksamen Gebarung (SA 3 + SA 4)				-4 900	-2 900	-5 113,44
Ansatz 09100 Konto	Personalausbildung und Personalfortbildung	Voranschlag 2024	Voranschlag 2023	Ergebnis 2022	Voranschlag 2024	Voranschlag 2023	Ergebnis 2022
		Ergebnisvoranschlag			Finanzierungsvoranschlag		
Operative Gebarung							
SU 21 / SU 31	Summe Erträge / Einzahlungen operative Gebarung	0	0	0,00	0	0	0,00
09100 728000	Entgelte für sonstige Leistungen in Seminaren	3 600	1 600	3 773,40	3 600	1 600	3 773,40
09100 754200	Transfers an sonstige Träger des öffentlichen Rechts Beitrag Ktn. Verw. akad.	1 300	1 300	1 340,04	1 300	1 300	1 340,04
SU 22 / SU 32	Summe Aufwendungen / Auszahlungen operative Gebarung	4 900	2 900	5 113,44	4 900	2 900	5 113,44
SA 0 / SA 1	(0) Nettoergebnis (21 - 22) / Saldo (1) Geldfluss aus der operativen Gebarung (31 - 32)	-4 900	-2 900	-5 113,44	-4 900	-2 900	-5 113,44
SU 23	Summe Haushaltsrücklagen	0	0	0,00			
SA 00	Nettoergebnis nach Zuweisung und Entnahmen von Haushaltsrücklagen (SA 0 +/- SU 23)	-4 900	-2 900	-5 113,44			
Investive Gebarung							
SU 33	Summe Einzahlungen investive Gebarung				0	0	0,00
SU 34	Summe Auszahlungen investive Gebarung				0	0	0,00
SA 2	Saldo (2) Geldfluss aus der investiven Gebarung (33 - 34)				0	0	0,00
SA 3	Saldo (3) Nettofinanzierungssaldo (SA 1 + SA 2)				-4 900	-2 900	-5 113,44
Finanzierungstätigkeit							
SU 35	Summe Einzahlungen aus der Finanzierungstätigkeit				0	0	0,00
SU 36	Summe Auszahlungen aus der Finanzierungstätigkeit				0	0	0,00
SA 4	Saldo (4) Geldfluss aus der Finanzierungstätigkeit (35 - 36)				0	0	0,00
SA 5	Saldo (5) Geldfluss aus der voranschlagswirksamen Gebarung (SA 3 + SA 4)				-4 900	-2 900	-5 113,44



UA 094	Gemeinschaftspflege	Voranschlag	Voranschlag	Ergebnis	Voranschlag	Voranschlag	Ergebnis
		2024	2023	2022	2024	2023	2022
		Ergebnisvoranschlag			Finanzierungsvoranschlag		
SA 0 / SA 1	(0) Nettoergebnis (21 - 22) / Saldo (1) Geldfluss aus der operativen Gebarung (31 - 32)	-1 500	-1 500	-1 385,15	-1 500	-1 500	-1 385,15
SA 00	Nettoergebnis nach Zuweisung und Entnahmen von Haushaltsrücklagen (SA 0 +/- SU 23)	-1 500	-1 500	-1 385,15			
SA 2	Saldo (2) Geldfluss aus der investiven Gebarung (33 - 34)				0	0	0,00
SA 3	Saldo (3) Nettofinanzierungssaldo (SA 1 + SA 2)				-1 500	-1 500	-1 385,15
SA 4	Saldo (4) Geldfluss aus der Finanzierungstätigkeit (35 - 36)				0	0	0,00
SA 5	Saldo (5) Geldfluss aus der voranschlagswirksamen Gebarung (SA 3 + SA 4)				-1 500	-1 500	-1 385,15
Ansatz 09400	Gemeinschaftspflege	Voranschlag	Voranschlag	Ergebnis	Voranschlag	Voranschlag	Ergebnis
Konto		2024	2023	2022	2024	2023	2022
		Ergebnisvoranschlag			Finanzierungsvoranschlag		
Operative Gebarung							
SU 21 / SU 31	Summe Erträge / Einzahlungen operative Gebarung	0	0	0,00	0	0	0,00
09400 728000	Entgelte für sonstige Leistung en	1 500	1 500	1 385,15	1 500	1 500	1 385,15
SU 22 / SU 32	Summe Aufwendungen / Auszahlungen operative Gebarung	1 500	1 500	1 385,15	1 500	1 500	1 385,15
SA 0 / SA 1	(0) Nettoergebnis (21 - 22) / Saldo (1) Geldfluss aus der operativen Gebarung (31 - 32)	-1 500	-1 500	-1 385,15	-1 500	-1 500	-1 385,15
SU 23	Summe Haushaltsrücklagen	0	0	0,00			
SA 00	Nettoergebnis nach Zuweisung und Entnahmen von Haushaltsrücklagen (SA 0 +/- SU 23)	-1 500	-1 500	-1 385,15			
Investive Gebarung							
SU 33	Summe Einzahlungen investive Gebarung				0	0	0,00
SU 34	Summe Auszahlungen investive Gebarung				0	0	0,00
SA 2	Saldo (2) Geldfluss aus der investiven Gebarung (33 - 34)				0	0	0,00
SA 3	Saldo (3) Nettofinanzierungssaldo (SA 1 + SA 2)				-1 500	-1 500	-1 385,15
Finanzierungstätigkeit							
SU 35	Summe Einzahlungen aus der Finanzierungstätigkeit				0	0	0,00
SU 36	Summe Auszahlungen aus der Finanzierungstätigkeit				0	0	0,00
SA 4	Saldo (4) Geldfluss aus der Finanzierungstätigkeit (35 - 36)				0	0	0,00
SA 5	Saldo (5) Geldfluss aus der voranschlagswirksamen Gebarung (SA 3 + SA 4)				-1 500	-1 500	-1 385,15



Detailnachweis der Konten

Einzelplan 1	Öffentliche Ordnung und Sicherheit (Länder und Gemeinden)	Voranschlag 2024	Voranschlag 2023	Ergebnis 2022	Voranschlag 2024	Voranschlag 2023	Ergebnis 2022
		Ergebnisvoranschlag			Finanzierungsvoranschlag		
SA 0 / SA 1	(0) Nettoergebnis (21 - 22) / Saldo (1) Geldfluss aus der operativen Gebarung (31 - 32)	-10 400	-49 700	-57 167,37	-7 500	-47 400	-41 964,67
SA 00	Nettoergebnis nach Zuweisung und Entnahmen von Haushaltsrücklagen (SA 0 +/- SU 23)	-10 400	-49 700	-57 167,37			
SA 2	Saldo (2) Geldfluss aus der investiven Gebarung (33 - 34)				-46 000	-600	15 741,96
SA 3	Saldo (3) Nettofinanzierungssaldo (SA 1 + SA 2)				-53 500	-48 000	-26 222,71
SA 4	Saldo (4) Geldfluss aus der Finanzierungstätigkeit (35 - 36)				0	0	0,00
SA 5	Saldo (5) Geldfluss aus der voranschlagswirksamen Gebarung (SA 3 + SA 4)				-53 500	-48 000	-26 222,71
A 13	Sonderpolizei	Voranschlag 2024	Voranschlag 2023	Ergebnis 2022	Voranschlag 2024	Voranschlag 2023	Ergebnis 2022
		Ergebnisvoranschlag			Finanzierungsvoranschlag		
SA 0 / SA 1	(0) Nettoergebnis (21 - 22) / Saldo (1) Geldfluss aus der operativen Gebarung (31 - 32)	-600	-600	-343,16	-600	-600	-812,09
SA 00	Nettoergebnis nach Zuweisung und Entnahmen von Haushaltsrücklagen (SA 0 +/- SU 23)	-600	-600	-343,16			
SA 2	Saldo (2) Geldfluss aus der investiven Gebarung (33 - 34)				0	0	0,00
SA 3	Saldo (3) Nettofinanzierungssaldo (SA 1 + SA 2)				-600	-600	-812,09
SA 4	Saldo (4) Geldfluss aus der Finanzierungstätigkeit (35 - 36)				0	0	0,00
SA 5	Saldo (5) Geldfluss aus der voranschlagswirksamen Gebarung (SA 3 + SA 4)				-600	-600	-812,09
UA 132	Gesundheitspolizei	Voranschlag 2024	Voranschlag 2023	Ergebnis 2022	Voranschlag 2024	Voranschlag 2023	Ergebnis 2022
		Ergebnisvoranschlag			Finanzierungsvoranschlag		
SA 0 / SA 1	(0) Nettoergebnis (21 - 22) / Saldo (1) Geldfluss aus der operativen Gebarung (31 - 32)	0	0	-170,16	0	0	-350,16
SA 00	Nettoergebnis nach Zuweisung und Entnahmen von Haushaltsrücklagen (SA 0 +/- SU 23)	0	0	-170,16			
SA 2	Saldo (2) Geldfluss aus der investiven Gebarung (33 - 34)				0	0	0,00
SA 3	Saldo (3) Nettofinanzierungssaldo (SA 1 + SA 2)				0	0	-350,16
SA 4	Saldo (4) Geldfluss aus der Finanzierungstätigkeit (35 - 36)				0	0	0,00
SA 5	Saldo (5) Geldfluss aus der voranschlagswirksamen Gebarung (SA 3 + SA 4)				0	0	-350,16



Ansatz 13200 Konto	Gesundheitspolizei	Voranschlag 2024	Voranschlag 2023	Ergebnis 2022	Voranschlag 2024	Voranschlag 2023	Ergebnis 2022
		Ergebnisvoranschlag			Finanzierungsvoranschlag		
Operative Gebarung							
13200 828000	Rückersätze von Aufwendungen	2 200	2 200	1 620,00	2 200	2 200	1 440,00
SU 21 / SU 31	Summe Erträge / Einzahlungen operative Gebarung	2 200	2 200	1 620,00	2 200	2 200	1 440,00
13200 728000	Entgelte für sonstige Leistungen	2 200	2 200	1 790,16	2 200	2 200	1 790,16
SU 22 / SU 32	Summe Aufwendungen / Auszahlungen operative Gebarung	2 200	2 200	1 790,16	2 200	2 200	1 790,16
SA 0 / SA 1	(0) Nettoergebnis (21 - 22) / Saldo (1) Geldfluss aus der operativen Gebarung (31 - 32)	0	0	-170,16	0	0	-350,16
SU 23	Summe Haushaltsrücklagen	0	0	0,00			
SA 00	Nettoergebnis nach Zuweisung und Entnahmen von Haushaltsrücklagen (SA 0 +/- SU 23)	0	0	-170,16			
Investive Gebarung							
SU 33	Summe Einzahlungen investive Gebarung				0	0	0,00
SU 34	Summe Auszahlungen investive Gebarung				0	0	0,00
SA 2	Saldo (2) Geldfluss aus der investiven Gebarung (33 - 34)				0	0	0,00
SA 3	Saldo (3) Nettofinanzierungssaldo (SA 1 + SA 2)				0	0	-350,16
Finanzierungstätigkeit							
SU 35	Summe Einzahlungen aus der Finanzierungstätigkeit				0	0	0,00
SU 36	Summe Auszahlungen aus der Finanzierungstätigkeit				0	0	0,00
SA 4	Saldo (4) Geldfluss aus der Finanzierungstätigkeit (35 - 36)				0	0	0,00
SA 5	Saldo (5) Geldfluss aus der voranschlagswirksamen Gebarung (SA 3 + SA 4)				0	0	-350,16
UA 133	Veterinärpolizei	Voranschlag 2024	Voranschlag 2023	Ergebnis 2022	Voranschlag 2024	Voranschlag 2023	Ergebnis 2022
		Ergebnisvoranschlag			Finanzierungsvoranschlag		
SA 0 / SA 1	(0) Nettoergebnis (21 - 22) / Saldo (1) Geldfluss aus der operativen Gebarung (31 - 32)	-600	-600	-173,00	-600	-600	-461,93
SA 00	Nettoergebnis nach Zuweisung und Entnahmen von Haushaltsrücklagen (SA 0 +/- SU 23)	-600	-600	-173,00			
SA 2	Saldo (2) Geldfluss aus der investiven Gebarung (33 - 34)				0	0	0,00
SA 3	Saldo (3) Nettofinanzierungssaldo (SA 1 + SA 2)				-600	-600	-461,93
SA 4	Saldo (4) Geldfluss aus der Finanzierungstätigkeit (35 - 36)				0	0	0,00
SA 5	Saldo (5) Geldfluss aus der voranschlagswirksamen Gebarung (SA 3 + SA 4)				-600	-600	-461,93



Ansatz 13300 Konto	Veterinärpolizei	Voranschlag 2024	Voranschlag 2023	Ergebnis 2022	Voranschlag 2024	Voranschlag 2023	Ergebnis 2022
		Ergebnisvoranschlag			Finanzierungsvoranschlag		
Operative Gebarung							
13300 808000	Veräußerungen von Waren Hundemarken	100	100	119,00	100	100	122,07
13300 828000	Rückersätze von Aufwendungen Katzenkastrationen	200	200	292,00	200	200	0,00
SU 21 / SU 31	Summe Erträge / Einzahlungen operative Gebarung	300	300	411,00	300	300	122,07
13300 413000	Handelswaren	400	400	0,00	400	400	0,00
13300 728000	Entgelte für sonstige Leistungen	500	500	584,00	500	500	584,00
SU 22 / SU 32	Summe Aufwendungen / Auszahlungen operative Gebarung	900	900	584,00	900	900	584,00
SA 0 / SA 1	(0) Nettoergebnis (21 - 22) / Saldo (1) Geldfluss aus der operativen Gebarung (31 - 32)	-600	-600	-173,00	-600	-600	-461,93
SU 23	Summe Haushaltsrücklagen	0	0	0,00			
SA 00	Nettoergebnis nach Zuweisung und Entnahmen von Haushaltsrücklagen (SA 0 +/- SU 23)	-600	-600	-173,00			
Investive Gebarung							
SU 33	Summe Einzahlungen investive Gebarung				0	0	0,00
SU 34	Summe Auszahlungen investive Gebarung				0	0	0,00
SA 2	Saldo (2) Geldfluss aus der investiven Gebarung (33 - 34)				0	0	0,00
SA 3	Saldo (3) Nettofinanzierungssaldo (SA 1 + SA 2)				-600	-600	-461,93
Finanzierungstätigkeit							
SU 35	Summe Einzahlungen aus der Finanzierungstätigkeit				0	0	0,00
SU 36	Summe Auszahlungen aus der Finanzierungstätigkeit				0	0	0,00
SA 4	Saldo (4) Geldfluss aus der Finanzierungstätigkeit (35 - 36)				0	0	0,00
SA 5	Saldo (5) Geldfluss aus der voranschlagswirksamen Gebarung (SA 3 + SA 4)				-600	-600	-461,93
A 16	Feuerwehrwesen	Voranschlag 2024	Voranschlag 2023	Ergebnis 2022	Voranschlag 2024	Voranschlag 2023	Ergebnis 2022
		Ergebnisvoranschlag			Finanzierungsvoranschlag		
SA 0 / SA 1	(0) Nettoergebnis (21 - 22) / Saldo (1) Geldfluss aus der operativen Gebarung (31 - 32)	-7 500	-45 200	-52 960,43	-4 600	-44 600	-38 906,81
SA 00	Nettoergebnis nach Zuweisung und Entnahmen von Haushaltsrücklagen (SA 0 +/- SU 23)	-7 500	-45 200	-52 960,43			
SA 2	Saldo (2) Geldfluss aus der investiven Gebarung (33 - 34)				-46 000	0	-3 490,09
SA 3	Saldo (3) Nettofinanzierungssaldo (SA 1 + SA 2)				-50 600	-44 600	-42 396,90
SA 4	Saldo (4) Geldfluss aus der Finanzierungstätigkeit (35 - 36)				0	0	0,00
SA 5	Saldo (5) Geldfluss aus der voranschlagswirksamen Gebarung (SA 3 + SA 4)				-50 600	-44 600	-42 396,90



UA 163	Freiwillige Feuerwehren	Voranschlag 2024	Voranschlag 2023	Ergebnis 2022	Voranschlag 2024	Voranschlag 2023	Ergebnis 2022
		Ergebnisvoranschlag			Finanzierungsvoranschlag		
SA 0 / SA 1	(0) Nettoergebnis (21 - 22) / Saldo (1) Geldfluss aus der operativen Gebarung (31 - 32)	-7 500	-45 200	-52 960,43	-4 600	-44 600	-38 906,81
SA 00	Nettoergebnis nach Zuweisung und Entnahmen von Haushaltsrücklagen (SA 0 +/- SU 23)	-7 500	-45 200	-52 960,43			
SA 2	Saldo (2) Geldfluss aus der investiven Gebarung (33 - 34)				-46 000	0	-3 490,09
SA 3	Saldo (3) Nettofinanzierungssaldo (SA 1 + SA 2)				-50 600	-44 600	-42 396,90
SA 4	Saldo (4) Geldfluss aus der Finanzierungstätigkeit (35 - 36)				0	0	0,00
SA 5	Saldo (5) Geldfluss aus der voranschlagswirksamen Gebarung (SA 3 + SA 4)				-50 600	-44 600	-42 396,90
Ansatz 16300	FF-Dolintschach	Voranschlag 2024	Voranschlag 2023	Ergebnis 2022	Voranschlag 2024	Voranschlag 2023	Ergebnis 2022
		Ergebnisvoranschlag			Finanzierungsvoranschlag		
Konto							
Operative Gebarung							
16300 803000	Veräußerungen von technischen Anlagen, Fahrzeugen und Maschinen	0	3 000	0,00			
16300 813000	Erträge aus der Auflösung von Investitionszuschüssen (Kapitaltransfers)	29 400	29 800	32 016,54			
16300 829000	Sonstige Erträge	300	300	0,00	300	300	0,00
16300 861000	Laufende Transferzahlungen von Ländern	0	0	2 809,34	0	0	2 809,34
16300 861100	Transfers von Ländern, Landesfonds und Landeskammern	20 000	0	0,00	20 000	0	0,00
16300 863200	Transfers v. sonst. Trägern öff Rechts	3 100	2 800	0,00	3 100	2 800	0,00
SU 21 / SU 31	Summe Erträge / Einzahlungen operative Gebarung	52 800	35 900	34 825,88	23 400	3 100	2 809,34
16300 400000	Geringwertige Wirtschaftsgüter (GWG)	1 000	1 000	847,50	1 000	1 000	847,50
16300 452000	Treibstoffe	1 100	1 200	1 015,74	1 100	1 200	1 140,54
16300 454000	Reinigungsmittel	100	100	35,80	100	100	35,80
16300 457000	Druckwerke	100	100	0,00	100	100	0,00
16300 459000	Sonstige Verbrauchsgüter Bekleidung	2 300	2 300	2 323,20	2 300	2 300	2 323,20
16300 600100	Strom	8 100	7 100	3 896,30	8 100	7 100	4 236,00
16300 614000	Instandhaltung von Gebäuden und Bauten	600	600	753,89	600	600	753,89
16300 616000	Instandhaltung von Maschinen und maschinellen Anlagen	500	500	531,20	500	500	531,20
16300 617000	Instandhaltung von Fahrzeugen	1 900	1 900	12 403,16	1 900	1 900	886,53
16300 618000	Instandhaltung von sonstigen Anlagen	200	1 000	2 169,98	200	1 000	2 169,98
16300 630000	Postdienste	200	300	341,45	200	300	271,45
16300 631000	Telekommunikationsdienste	1 800	1 600	1 671,90	1 800	1 600	1 634,94
16300 670000	Versicherungen	3 500	3 300	3 273,69	3 500	3 300	3 273,69
16300 680300	Planmäßige Abschreibung	11 200	11 200	11 210,61			
16300 680500	Planmäßige Abschreibung	400	400	2 634,85			
16300 680600	Planmäßige Abschreibung	18 400	18 400	18 369,08			
16300 680700	Planmäßige Abschreibung	600	600	568,45			



Ansatz 16300	FF-Dolintschach	Voranschlag	Voranschlag	Ergebnis	Voranschlag	Voranschlag	Ergebnis
		2024	2023	2022	2024	2023	2022
Konto		Ergebnisvoranschlag			Finanzierungsvoranschlag		
16300 711000	Gebühren für die Benützung von Gemeindeeinrichtungen und Anl agen gemäß FAG	800	900	801,42	800	900	801,42
16300 720109	Kostenbeitr/ers- f. Leistungen WH-Arbeitsleistungen	100	100	151,66	100	100	151,66
16300 720209	Kostenbeitr/ers. f. Leistungen WH-Fahrzeuge und Maschinen	100	100	10,40	100	100	10,40
16300 728000	Entgelte für sonstige Leistung en	1 000	1 000	906,30	1 000	1 000	906,30
16300 728040	Entgelte für sonstige Leistung en Müll	100	100	132,60	100	100	132,60
16300 768000	Kursbeiträge	2 000	2 000	745,67	2 000	2 000	745,67
16300 768010	Sonstige Transfers an private Haushalte Kommandantenentsch.	200	200	218,04	200	200	218,04
SU 22 / SU 32	Summe Aufwendungen / Auszahlungen operative Gebarung	56 300	56 000	65 012,89	25 700	25 400	21 070,81
SA 0 / SA 1	(0) Nettoergebnis (21 - 22) / Saldo (1) Geldfluss aus der operativen Gebarung (31 - 32)	-3 500	-20 100	-30 187,01	-2 300	-22 300	-18 261,47
SU 23	Summe Haushaltsrücklagen	0	0	0,00			
SA 00	Nettoergebnis nach Zuweisung und Entnahmen von Haushaltsrücklagen (SA 0 +/- SU 23)	-3 500	-20 100	-30 187,01			
Investive Gebarung							
16300 301100	Kapitaltransfers von Ländern, Landesfonds und Landesammern				0	20 000	0,00
16300 303200	Kapitaltransfers von sonstigen Trägern des öffentlichen Rech ts Förderg. Landesfeuerwehrver				11 400	11 400	0,00
16300 307000	Kapitaltransfers von privaten Haushalten und privaten Organi sationen ohne Erwerbszweck und				25 500	25 500	0,00
16300 803000	Veräußerungen von technischen Anlagen, Fahrzeugen und Maschi nen				0	3 000	0,00
SU 33	Summe Einzahlungen investive Gebarung				36 900	59 900	0,00
16300 040000	Fahrzeuge				59 900	59 900	0,00
16300 042000	Amts-, Betriebs- und Geschäftsausstattung				0	0	2 004,60
SU 34	Summe Auszahlungen investive Gebarung				59 900	59 900	2 004,60
SA 2	Saldo (2) Geldfluss aus der investiven Gebarung (33 - 34)				-23 000	0	-2 004,60
SA 3	Saldo (3) Nettofinanzierungssaldo (SA 1 + SA 2)				-25 300	-22 300	-20 266,07
Finanzierungstätigkeit							
SU 35	Summe Einzahlungen aus der Finanzierungstätigkeit				0	0	0,00
SU 36	Summe Auszahlungen aus der Finanzierungstätigkeit				0	0	0,00
SA 4	Saldo (4) Geldfluss aus der Finanzierungstätigkeit (35 - 36)				0	0	0,00
SA 5	Saldo (5) Geldfluss aus der voranschlagswirksamen Gebarung (SA 3 + SA 4)				-25 300	-22 300	-20 266,07
Ansatz 16301	FF-Rosegg	Voranschlag	Voranschlag	Ergebnis	Voranschlag	Voranschlag	Ergebnis
		2024	2023	2022	2024	2023	2022



Ansatz 16301 Konto	FF-Rosegg	Voranschlag 2024	Voranschlag 2023	Ergebnis 2022	Voranschlag 2024	Voranschlag 2023	Ergebnis 2022
		Ergebnisvoranschlag			Finanzierungsvoranschlag		
Operative Gebarung							
16301 803000	Veräußerungen von technischen Anlagen, Fahrzeugen und Maschi nen	0	3 000	0,00			
16301 811000	Miete- und Pächtertrag	200	0	200,00	200	0	0,00
16301 813000	Erträge aus der Auflösung von Investitionszuschüssen (Kapita ltransfers)	39 700	34 900	31 553,19			
16301 829000	Sonstige Erträge	300	300	513,00	300	300	513,00
16301 861000	Laufende Transferzahlungen von Ländern	0	0	2 396,27	0	0	2 756,27
16301 861100	Transfers von Ländern, Landesf onds und Landeskammern	20 000	0	0,00	20 000	0	0,00
16301 863200	Transfers v. sonst. Trägern öff Rechts	2 700	2 400	0,00	2 700	2 400	0,00
SU 21 / SU 31	Summe Erträge / Einzahlungen operative Gebarung	62 900	40 600	34 662,46	23 200	2 700	3 269,27
16301 400000	Geringwertige Wirtschaftsgüter (GWG)	1 500	1 500	1 609,44	1 500	1 500	1 609,44
16301 452000	Treibstoffe	1 400	1 400	1 524,41	1 400	1 400	1 587,36
16301 454000	Reinigungsmittel	100	100	35,80	100	100	35,80
16301 457000	Druckwerke	100	100	0,00	100	100	0,00
16301 459000	Sonstige Verbrauchsgüter FF-Bekleidung	2 300	2 300	540,60	2 300	2 300	540,60
16301 600100	Strom	4 000	3 400	1 835,88	4 000	3 400	1 835,88
16301 600300	Fernwärme	3 000	3 900	2 228,46	3 000	3 900	2 228,46
16301 614000	Instandhaltung von Gebäuden un d Bauten	600	600	265,71	600	600	265,71
16301 616000	Instandhaltung von Maschinen u nd maschinellen Anlagen	500	500	477,39	500	500	352,58
16301 617000	Instandhaltung von Fahrzeugen	2 500	2 500	8 177,83	2 500	2 500	8 177,83
16301 618000	Instandhaltung von sonstigen A nlagen	200	200	174,91	200	200	174,91
16301 630000	Postdienste	200	200	163,37	200	200	163,37
16301 631000	Telekommunikationsdienste	1 300	1 300	1 184,89	1 300	1 300	1 184,47
16301 670000	Versicherungen	3 400	2 600	2 569,70	3 400	2 600	2 569,70
16301 680300	Planmäßige Abschreibung	8 300	8 300	8 255,87			
16301 680500	Planmäßige Abschreibung	500	500	450,00			
16301 680600	Planmäßige Abschreibung	30 900	30 900	23 741,60			
16301 680700	Planmäßige Abschreibung	1 700	1 000	1 011,52			
16301 710000	Öffentliche Abgaben, ohne Gebü hren gemäß FAG	100	100	113,08	100	100	113,08
16301 711000	Gebühren für die Benützung von Gemeindeeinrichtungen und Anl agen gemäß FAG	800	800	717,17	800	800	717,17
16301 720109	Kostenbeitr/ers- f. Leistungen WH-Arbeitsleistungen	100	100	0,00	100	100	0,00
16301 720209	Kostenbeitr/ers. f. Leistungen WH-Fahrzeuge und Maschinen	100	100	0,00	100	100	0,00
16301 728000	Entgelte für sonstige Leistung en	1 000	1 000	792,78	1 000	1 000	792,78
16301 728040	Entgelte für sonstige Leistung en	100	100	132,60	100	100	132,60
16301 768000	Sonstige Transfers an private Haushalte Kursbtg. und Verdienste	2 000	2 000	1 214,83	2 000	2 000	1 214,83
16301 768010	Sonstige Transfers an private Haushalte Kommandantenentschädigung	200	200	218,04	200	200	218,04



Ansatz 16301	FF-Rosegg	Voranschlag 2024	Voranschlag 2023	Ergebnis 2022	Voranschlag 2024	Voranschlag 2023	Ergebnis 2022
Konto		Ergebnisvoranschlag			Finanzierungsvoranschlag		
SU 22 / SU 32	Summe Aufwendungen / Auszahlungen operative Gebarung	66 900	65 700	57 435,88	25 500	25 000	23 914,61
SA 0 / SA 1	(0) Nettoergebnis (21 - 22) / Saldo (1) Geldfluss aus der operativen Gebarung (31 - 32)	-4 000	-25 100	-22 773,42	-2 300	-22 300	-20 645,34
SU 23	Summe Haushaltsrücklagen	0	0	0,00			
SA 00	Nettoergebnis nach Zuweisung und Entnahmen von Haushaltsrücklagen (SA 0 +/- SU 23)	-4 000	-25 100	-22 773,42			
Investive Gebarung							
16301 301100	Kapitaltransfers von Ländern, Landesfonds und Landesammern				0	20 000	101 900,00
16301 303200	Kapitaltransfers von sonstigen Trägern des öffentlichen Rech ts Förderg. Landesfeuerwehrver				11 400	11 400	41 200,00
16301 303201	Kapitaltransfers von sonstigen Trägern des öffentlichen Rech ts Förderg. Landesfeuerwehrver				0	7 300	0,00
16301 307000	Kapitaltransfers von privaten Haushalten und privaten Organi sationen ohne Erwerbszweck und				25 500	25 500	9 000,00
16301 803000	Veräußerungen von technischen Anlagen, Fahrzeugen und Maschi nen				0	3 000	0,00
SU 33	Summe Einzahlungen investive Gebarung				36 900	67 200	152 100,00
16301 020000	Maschinen und maschinelle Anla gen				0	0	5 100,00
16301 040000	Fahrzeuge				59 900	59 900	146 505,49
16301 042000	Amts-, Betriebs- und Geschäfts ausstattung				0	7 300	1 980,00
SU 34	Summe Auszahlungen investive Gebarung				59 900	67 200	153 585,49
SA 2	Saldo (2) Geldfluss aus der investiven Gebarung (33 - 34)				-23 000	0	-1 485,49
SA 3	Saldo (3) Nettofinanzierungssaldo (SA 1 + SA 2)				-25 300	-22 300	-22 130,83
Finanzierungstätigkeit							
SU 35	Summe Einzahlungen aus der Finanzierungstätigkeit				0	0	0,00
SU 36	Summe Auszahlungen aus der Finanzierungstätigkeit				0	0	0,00
SA 4	Saldo (4) Geldfluss aus der Finanzierungstätigkeit (35 - 36)				0	0	0,00
SA 5	Saldo (5) Geldfluss aus der voranschlagswirksamen Gebarung (SA 3 + SA 4)				-25 300	-22 300	-22 130,83



A 18	Landesverteidigung	Voranschlag	Voranschlag	Ergebnis	Voranschlag	Voranschlag	Ergebnis
		2024	2023	2022	2024	2023	2022
		Ergebnisvoranschlag			Finanzierungsvoranschlag		
SA 0 / SA 1	(0) Nettoergebnis (21 - 22) / Saldo (1) Geldfluss aus der operativen Gebarung (31 - 32)	-2 300	-3 900	-3 863,78	-2 300	-2 200	-2 245,77
SA 00	Nettoergebnis nach Zuweisung und Entnahmen von Haushaltsrücklagen (SA 0 +/- SU 23)	-2 300	-3 900	-3 863,78			
SA 2	Saldo (2) Geldfluss aus der investiven Gebarung (33 - 34)				0	-600	19 232,05
SA 3	Saldo (3) Nettofinanzierungssaldo (SA 1 + SA 2)				-2 300	-2 800	16 986,28
SA 4	Saldo (4) Geldfluss aus der Finanzierungstätigkeit (35 - 36)				0	0	0,00
SA 5	Saldo (5) Geldfluss aus der voranschlagswirksamen Gebarung (SA 3 + SA 4)				-2 300	-2 800	16 986,28
		Ergebnisvoranschlag			Finanzierungsvoranschlag		
UA 180	Zivilschutz	Voranschlag	Voranschlag	Ergebnis	Voranschlag	Voranschlag	Ergebnis
		2024	2023	2022	2024	2023	2022
		Ergebnisvoranschlag			Finanzierungsvoranschlag		
SA 0 / SA 1	(0) Nettoergebnis (21 - 22) / Saldo (1) Geldfluss aus der operativen Gebarung (31 - 32)	-2 300	-3 900	-3 863,78	-2 300	-2 200	-2 245,77
SA 00	Nettoergebnis nach Zuweisung und Entnahmen von Haushaltsrücklagen (SA 0 +/- SU 23)	-2 300	-3 900	-3 863,78			
SA 2	Saldo (2) Geldfluss aus der investiven Gebarung (33 - 34)				0	-600	19 232,05
SA 3	Saldo (3) Nettofinanzierungssaldo (SA 1 + SA 2)				-2 300	-2 800	16 986,28
SA 4	Saldo (4) Geldfluss aus der Finanzierungstätigkeit (35 - 36)				0	0	0,00
SA 5	Saldo (5) Geldfluss aus der voranschlagswirksamen Gebarung (SA 3 + SA 4)				-2 300	-2 800	16 986,28



Ansatz 18000 Konto	Zivilschutz	Voranschlag 2024	Voranschlag 2023	Ergebnis 2022	Voranschlag 2024	Voranschlag 2023	Ergebnis 2022
		Ergebnisvoranschlag			Finanzierungsvoranschlag		
Operative Gebarung							
18000 813000	Erträge aus der Auflösung von Investitionszuschüssen (Kapitaltransfers)	5 800	3 400	4 229,90			
SU 21 / SU 31	Summe Erträge / Einzahlungen operative Gebarung	5 800	3 400	4 229,90	0	0	0,00
18000 400000	Geringwertige Wirtschaftsgüter (GWG)	500	500	0,00	500	500	0,00
18000 670000	Versicherungen	100	0	14,88	100	0	14,88
18000 680600	Planmäßige Abschreibung	5 800	5 100	5 722,15			
18000 720109	Kostenbeitr/ers- f. Leistungen WH-Arbeitsleistungen	200	200	916,55	200	200	916,55
18000 720209	Kostenbeitr/ers. f. Leistungen WH-Fahrzeuge und Maschinen	0	0	288,00	0	0	288,00
18000 728000	Entgelte für sonstige Leistungen	1 400	1 400	1 102,10	1 400	1 400	976,34
18000 757000	Transfers an private Organisationen ohne Erwerbszweck Beitrag Zivilschutzverband	100	100	50,00	100	100	50,00
SU 22 / SU 32	Summe Aufwendungen / Auszahlungen operative Gebarung	8 100	7 300	8 093,68	2 300	2 200	2 245,77
SA 0 / SA 1	(0) Nettoergebnis (21 - 22) / Saldo (1) Geldfluss aus der operativen Gebarung (31 - 32)	-2 300	-3 900	-3 863,78	-2 300	-2 200	-2 245,77
SU 23	Summe Haushaltsrücklagen	0	0	0,00			
SA 00	Nettoergebnis nach Zuweisung und Entnahmen von Haushaltsrücklagen (SA 0 +/- SU 23)	-2 300	-3 900	-3 863,78			
Investive Gebarung							
18000 301000	Kapitaltransfers von Ländern, Landesfonds und Landeskammern Notstromaggregat (Leuchtturm)				0	0	19 420,00
18000 301100	Kapitaltransfers von Ländern, Landesfonds und Landeskammern				0	0	29 600,00
SU 33	Summe Einzahlungen investive Gebarung				0	0	49 020,00
18000 020000	Maschinen und maschinelle Anlagen (Notstromaggregat)				0	600	22 231,66
18000 040000	Fahrzeuge Katastrophenanhänger-Ausstattung				0	0	7 556,29
SU 34	Summe Auszahlungen investive Gebarung				0	600	29 787,95
SA 2	Saldo (2) Geldfluss aus der investiven Gebarung (33 - 34)				0	-600	19 232,05
SA 3	Saldo (3) Nettofinanzierungssaldo (SA 1 + SA 2)				-2 300	-2 800	16 986,28
Finanzierungstätigkeit							
SU 35	Summe Einzahlungen aus der Finanzierungstätigkeit				0	0	0,00
SU 36	Summe Auszahlungen aus der Finanzierungstätigkeit				0	0	0,00
SA 4	Saldo (4) Geldfluss aus der Finanzierungstätigkeit (35 - 36)				0	0	0,00
SA 5	Saldo (5) Geldfluss aus der voranschlagswirksamen Gebarung (SA 3 + SA 4)				-2 300	-2 800	16 986,28



**Detailnachweis der Konten**

Einzelplan 2	Unterricht, Erziehung, Sport und Wissenschaft (Länder und Gemeinden)	Voranschlag	Voranschlag	Ergebnis	Voranschlag	Voranschlag	Ergebnis
		2024	2023	2022	2024	2023	2022
		Ergebnisvoranschlag			Finanzierungsvoranschlag		
SA 0 / SA 1	(0) Nettoergebnis (21 - 22) / Saldo (1) Geldfluss aus der operativen Gebarung (31 - 32)	-637 000	-607 400	-529 042,97	-610 000	-554 700	-498 777,17
SA 00	Nettoergebnis nach Zuweisung und Entnahmen von Haushaltsrücklagen (SA 0 +/- SU 23)	-637 000	-607 400	-529 042,97			
SA 2	Saldo (2) Geldfluss aus der investiven Gebarung (33 - 34)				-45 500	-36 100	-9 769,27
SA 3	Saldo (3) Nettofinanzierungssaldo (SA 1 + SA 2)				-655 500	-590 800	-508 546,44
SA 4	Saldo (4) Geldfluss aus der Finanzierungstätigkeit (35 - 36)				-15 600	0	0,00
SA 5	Saldo (5) Geldfluss aus der voranschlagswirksamen Gebarung (SA 3 + SA 4)				-671 100	-590 800	-508 546,44
A 21	Allgemeinbildender Unterricht	Voranschlag	Voranschlag	Ergebnis	Voranschlag	Voranschlag	Ergebnis
		2024	2023	2022	2024	2023	2022
		Ergebnisvoranschlag			Finanzierungsvoranschlag		
SA 0 / SA 1	(0) Nettoergebnis (21 - 22) / Saldo (1) Geldfluss aus der operativen Gebarung (31 - 32)	-278 500	-256 200	-225 102,91	-269 200	-253 200	-213 745,99
SA 00	Nettoergebnis nach Zuweisung und Entnahmen von Haushaltsrücklagen (SA 0 +/- SU 23)	-278 500	-256 200	-225 102,91			
SA 2	Saldo (2) Geldfluss aus der investiven Gebarung (33 - 34)				-1 000	-4 300	-9 016,77
SA 3	Saldo (3) Nettofinanzierungssaldo (SA 1 + SA 2)				-270 200	-257 500	-222 762,76
SA 4	Saldo (4) Geldfluss aus der Finanzierungstätigkeit (35 - 36)				0	0	0,00
SA 5	Saldo (5) Geldfluss aus der voranschlagswirksamen Gebarung (SA 3 + SA 4)				-270 200	-257 500	-222 762,76
UA 210	Allgemeinbildende Pflichtschulen, gemeinsame Kosten	Voranschlag	Voranschlag	Ergebnis	Voranschlag	Voranschlag	Ergebnis
		2024	2023	2022	2024	2023	2022
		Ergebnisvoranschlag			Finanzierungsvoranschlag		
SA 0 / SA 1	(0) Nettoergebnis (21 - 22) / Saldo (1) Geldfluss aus der operativen Gebarung (31 - 32)	-141 000	-126 000	-118 391,96	-141 000	-126 000	-118 391,96
SA 00	Nettoergebnis nach Zuweisung und Entnahmen von Haushaltsrücklagen (SA 0 +/- SU 23)	-141 000	-126 000	-118 391,96			
SA 2	Saldo (2) Geldfluss aus der investiven Gebarung (33 - 34)				0	0	0,00
SA 3	Saldo (3) Nettofinanzierungssaldo (SA 1 + SA 2)				-141 000	-126 000	-118 391,96
SA 4	Saldo (4) Geldfluss aus der Finanzierungstätigkeit (35 - 36)				0	0	0,00
SA 5	Saldo (5) Geldfluss aus der voranschlagswirksamen Gebarung (SA 3 + SA 4)				-141 000	-126 000	-118 391,96



Ansatz 21000 Konto	Allgemeinbildende Pflichtschul en, gemeinsame Kosten	Voranschlag 2024	Voranschlag 2023	Ergebnis 2022	Voranschlag 2024	Voranschlag 2023	Ergebnis 2022
		Ergebnisvoranschlag			Finanzierungsvoranschlag		
Operative Gebarung							
SU 21 / SU 31	Summe Erträge / Einzahlungen operative Gebarung	0	0	0,00	0	0	0,00
21000 751300	Transfers an Länder, Landesfonds und Landeskammern Beitr. päd. Beratungszentr.	200	300	312,60	200	300	312,60
21000 751600	Transfers an Länder, Landesfonds und Landeskammern Sozialh. Kopfg. Schulsozialarb	2 300	0	0,00	2 300	0	0,00
21000 752100	Transfers an Gemeinden, Gemeindeverbände, ohne marktbt. Tätig Schulerhaltungsbeiträge	2 000	2 000	859,60	2 000	2 000	859,60
21000 752200	Transfers an Gemeinden, Gemeindeverbände Schulgemeindeverbandsumlage	102 900	90 500	83 977,00	102 900	90 500	83 977,00
21000 754100	Transfers an sonstige Träger des öffentlichen Rechts Beitrag Ktn. Bildungsbaufonds	33 600	33 200	33 242,76	33 600	33 200	33 242,76
SU 22 / SU 32	Summe Aufwendungen / Auszahlungen operative Gebarung	141 000	126 000	118 391,96	141 000	126 000	118 391,96
SA 0 / SA 1	(0) Nettoergebnis (21 - 22) / Saldo (1) Geldfluss aus der operativen Gebarung (31 - 32)	-141 000	-126 000	-118 391,96	-141 000	-126 000	-118 391,96
SU 23	Summe Haushaltsrücklagen	0	0	0,00			
SA 00	Nettoergebnis nach Zuweisung und Entnahmen von Haushaltsrücklagen (SA 0 +/- SU 23)	-141 000	-126 000	-118 391,96			
Investive Gebarung							
SU 33	Summe Einzahlungen investive Gebarung				0	0	0,00
SU 34	Summe Auszahlungen investive Gebarung				0	0	0,00
SA 2	Saldo (2) Geldfluss aus der investiven Gebarung (33 - 34)				0	0	0,00
SA 3	Saldo (3) Nettofinanzierungssaldo (SA 1 + SA 2)				-141 000	-126 000	-118 391,96
Finanzierungstätigkeit							
SU 35	Summe Einzahlungen aus der Finanzierungstätigkeit				0	0	0,00
SU 36	Summe Auszahlungen aus der Finanzierungstätigkeit				0	0	0,00
SA 4	Saldo (4) Geldfluss aus der Finanzierungstätigkeit (35 - 36)				0	0	0,00
SA 5	Saldo (5) Geldfluss aus der voranschlagswirksamen Gebarung (SA 3 + SA 4)				-141 000	-126 000	-118 391,96



UA 211	Volksschulen	Voranschlag 2024	Voranschlag 2023	Ergebnis 2022	Voranschlag 2024	Voranschlag 2023	Ergebnis 2022
		Ergebnisvoranschlag			Finanzierungsvoranschlag		
SA 0 / SA 1	(0) Nettoergebnis (21 - 22) / Saldo (1) Geldfluss aus der operativen Gebarung (31 - 32)	-137 500	-130 200	-106 710,95	-128 200	-127 200	-95 354,03
SA 00	Nettoergebnis nach Zuweisung und Entnahmen von Haushaltsrücklagen (SA 0 +/- SU 23)	-137 500	-130 200	-106 710,95			
SA 2	Saldo (2) Geldfluss aus der investiven Gebarung (33 - 34)				-1 000	-4 300	-9 016,77
SA 3	Saldo (3) Nettofinanzierungssaldo (SA 1 + SA 2)				-129 200	-131 500	-104 370,80
SA 4	Saldo (4) Geldfluss aus der Finanzierungstätigkeit (35 - 36)				0	0	0,00
SA 5	Saldo (5) Geldfluss aus der voranschlagswirksamen Gebarung (SA 3 + SA 4)				-129 200	-131 500	-104 370,80

Ansatz 21100	Volksschulen	Voranschlag 2024	Voranschlag 2023	Ergebnis 2022	Voranschlag 2024	Voranschlag 2023	Ergebnis 2022
Konto		Ergebnisvoranschlag			Finanzierungsvoranschlag		
Operative Gebarung							
21100 811000	Miete- und Pachtertrag	2 600	2 600	3 262,00	2 600	2 600	3 292,00
21100 813000	Erträge aus der Auflösung von Investitionszuschüssen (Kapitaltransfers)	41 800	41 800	41 707,31			
21100 828000	Rückersätze von Aufwendungen	0	0	3 048,30	0	0	3 048,30
21100 829000	Sonstige Erträge	0	600	4 744,44	0	600	4 993,91
SU 21 / SU 31	Summe Erträge / Einzahlungen operative Gebarung	44 400	45 000	52 762,05	2 600	3 200	11 334,21
21100 400000	Geringwertige Wirtschaftsgüter (GWG)	700	700	703,09	700	700	703,09
21100 451000	Brennstoffe	21 600	21 600	19 233,01	21 600	21 600	19 233,01
21100 454000	Reinigungsmittel	3 000	3 000	3 331,83	3 000	3 000	3 331,83
21100 456000	Schreib-, Zeichen- und sonstige Büromittel	900	900	906,66	900	900	906,66
21100 459000	Sonstige Verbrauchsgüter	100	100	91,79	100	100	91,79
21100 511000	Geldbezüge der Vertragsbediensteten in handwerklicher Verwendung	34 600	34 200	33 414,35	34 600	34 200	33 414,35
21100 565000	Mehrleistungsvergütungen	0	1 000	0,00	0	1 000	0,00
21100 565100	Mehrleistungsvergütungen K-GMG	0	0	2 070,15	0	0	2 070,15
21100 580000	Dienstgeberbeiträge zum Ausgleichsfonds für Familienbeihilfen	1 600	1 400	1 383,90	1 600	1 400	1 383,90
21100 581000	Dienstgeberbeiträge z. Alters- Sicherung	4 300	3 900	0,00	4 300	3 900	0,00
21100 582000	Sonstige Dienstgeberbeiträge zur sozialen Sicherheit	3 600	3 300	7 615,43	3 600	3 300	7 615,43
21100 590000	Freiwillige Sozialleistungen	200	200	93,39	200	200	93,39
21100 592000	Dotierung von Rückstellungen für Jubiläumszuwendungen	7 200	1 900	2 342,40			
21100 593000	Dotierung von Rückstellungen für nicht konsumierte Urlaube	100	100	1 866,75			
21100 600100	Strom	15 000	15 000	6 210,28	15 000	15 000	6 210,28
21100 614000	Instandhaltung von Gebäuden und Bauten	3 000	3 000	7 282,87	3 000	3 000	7 183,45
21100 616000	Instandhaltung von Maschinen und maschinellen Anlagen	200	200	3 192,89	200	200	-146,13
21100 619000	Instandhaltung von Sonderanlagen	100	100	39,13	100	100	39,13
21100 630000	Postdienste	200	200	246,65	200	200	233,50



Ansatz 21100 Konto	Volksschulen	Voranschlag 2024	Voranschlag 2023	Ergebnis 2022	Voranschlag 2024	Voranschlag 2023	Ergebnis 2022
		Ergebnisvoranschlag			Finanzierungsvoranschlag		
21100 631000	Telekommunikationsdienste	2 000	2 000	1 980,28	2 000	2 000	1 980,28
21100 670000	Versicherungen	3 300	2 900	2 712,52	3 300	2 900	2 712,52
21100 680300	Planmäßige Abschreibung	38 700	38 700	38 735,87			
21100 680500	Planmäßige Abschreibung	700	0	0,00			
21100 680700	Planmäßige Abschreibung	4 400	4 100	4 143,18			
21100 700000	Miet- und Pachtaufwand	1 600	1 300	1 186,55	1 600	1 300	1 186,55
21100 710000	Öffentliche Abgaben, ohne Gebüh ren gemäß FAG	100	100	73,33	100	100	73,33
21100 711000	Gebühren für die Benützung von Gemeindeeinrichtungen und Anl agen gemäß FAG	1 000	1 000	956,48	1 000	1 000	956,48
21100 720109	Kostenbeitr/ers- f. Leistungen WH-Arbeitsleistungen	4 100	4 100	3 890,70	4 100	4 100	3 890,70
21100 720209	Kostenbeitr/ers. f. Leistungen WH-Fahrzeuge und Maschinen	700	700	148,40	700	700	148,40
21100 720309	Kostenbeitr/ers. f. Leistungen Verwaltungskosten Gemeindeamt	400	300	385,01	400	300	385,01
21100 728000	Entgelte für sonstige Leistung en	2 500	4 000	4 255,08	2 500	4 000	4 203,15
21100 728001	Entgelte für sonstige Leistung en (Personalmiete)	17 700	16 300	3 202,73	17 700	16 300	1 955,69
21100 728007	Entgelte für sonstige Leistung en (Maschinenring)	100	0	0,00	100	0	0,00
21100 728020	Entgelte für sonstige Leistung en AEE	3 300	3 100	4 346,63	3 300	3 100	4 346,63
21100 728030	Entgelte für sonstige Leistung en Entgelte für Schulbedarf	1 800	1 800	1 351,06	1 800	1 800	1 351,06
21100 728040	Entgelte für sonstige Leistung en Müll	1 300	1 200	1 134,61	1 300	1 200	1 134,61
21100 728050	Entgelte für sonstige Leistung en LEADER-Projekt Glückskinder-Gemeinsam stark	1 800	2 800	946,00	1 800	2 800	0,00
SU 22 / SU 32	Summe Aufwendungen / Auszahlungen operative Gebarung	181 900	175 200	159 473,00	130 800	130 400	106 688,24
SA 0 / SA 1	(0) Nettoergebnis (21 - 22) / Saldo (1) Geldfluss aus der operativen Gebarung (31 - 32)	-137 500	-130 200	-106 710,95	-128 200	-127 200	-95 354,03
SU 23	Summe Haushaltsrücklagen	0	0	0,00			
SA 00	Nettoergebnis nach Zuweisung und Entnahmen von Haushaltsrücklagen (SA 0 +/- SU 23)	-137 500	-130 200	-106 710,95			
Investive Gebarung							
21100 301100	Kapitaltransfers von Ländern, Landesfonds und Landeskammern				0	7 500	16 500,00
21100 305000	Kapitaltransfers von Unternehm en (ohne Finanzunternehmen)				0	0	765,30
SU 33	Summe Einzahlungen investive Gebarung				0	7 500	17 265,30
21100 042000	Amts-, Betriebs- und Geschäftsausstattung				1 000	4 300	26 282,07
21100 050000	Sonderanlagen				0	7 500	0,00
SU 34	Summe Auszahlungen investive Gebarung				1 000	11 800	26 282,07
SA 2	Saldo (2) Geldfluss aus der investiven Gebarung (33 - 34)				-1 000	-4 300	-9 016,77
SA 3	Saldo (3) Nettofinanzierungssaldo (SA 1 + SA 2)				-129 200	-131 500	-104 370,80
Finanzierungstätigkeit							
SU 35	Summe Einzahlungen aus der Finanzierungstätigkeit				0	0	0,00



Ansatz 21100 Konto	Volksschulen	Voranschlag 2024	Voranschlag 2023	Ergebnis 2022	Voranschlag 2024	Voranschlag 2023	Ergebnis 2022
		Ergebnisvoranschlag			Finanzierungsvoranschlag		
SU 36	Summe Auszahlungen aus der Finanzierungstätigkeit				0	0	0,00
SA 4	Saldo (4) Geldfluss aus der Finanzierungstätigkeit (35 - 36)				0	0	0,00
SA 5	Saldo (5) Geldfluss aus der voranschlagswirksamen Gebarung (SA 3 + SA 4)				-129 200	-131 500	-104 370,80
A 22	Berufsbildender Unterricht; Anstalten der Bildung für Lehrer:innen sowie Erzieher:innen	Voranschlag 2024	Voranschlag 2023	Ergebnis 2022	Voranschlag 2024	Voranschlag 2023	Ergebnis 2022
		Ergebnisvoranschlag			Finanzierungsvoranschlag		
SA 0 / SA 1	(0) Nettoergebnis (21 - 22) / Saldo (1) Geldfluss aus der operativen Gebarung (31 - 32)	-4 800	-4 800	-3 010,92	-4 800	-4 800	-3 010,92
SA 00	Nettoergebnis nach Zuweisung und Entnahmen von Haushaltsrücklagen (SA 0 +/- SU 23)	-4 800	-4 800	-3 010,92			
SA 2	Saldo (2) Geldfluss aus der investiven Gebarung (33 - 34)				0	0	0,00
SA 3	Saldo (3) Nettofinanzierungssaldo (SA 1 + SA 2)				-4 800	-4 800	-3 010,92
SA 4	Saldo (4) Geldfluss aus der Finanzierungstätigkeit (35 - 36)				0	0	0,00
SA 5	Saldo (5) Geldfluss aus der voranschlagswirksamen Gebarung (SA 3 + SA 4)				-4 800	-4 800	-3 010,92
UA 220	Berufsbildende Pflichtschulen	Voranschlag 2024	Voranschlag 2023	Ergebnis 2022	Voranschlag 2024	Voranschlag 2023	Ergebnis 2022
		Ergebnisvoranschlag			Finanzierungsvoranschlag		
SA 0 / SA 1	(0) Nettoergebnis (21 - 22) / Saldo (1) Geldfluss aus der operativen Gebarung (31 - 32)	-4 800	-4 800	-3 010,92	-4 800	-4 800	-3 010,92
SA 00	Nettoergebnis nach Zuweisung und Entnahmen von Haushaltsrücklagen (SA 0 +/- SU 23)	-4 800	-4 800	-3 010,92			
SA 2	Saldo (2) Geldfluss aus der investiven Gebarung (33 - 34)				0	0	0,00
SA 3	Saldo (3) Nettofinanzierungssaldo (SA 1 + SA 2)				-4 800	-4 800	-3 010,92
SA 4	Saldo (4) Geldfluss aus der Finanzierungstätigkeit (35 - 36)				0	0	0,00
SA 5	Saldo (5) Geldfluss aus der voranschlagswirksamen Gebarung (SA 3 + SA 4)				-4 800	-4 800	-3 010,92



Ansatz 22000 Konto	Berufsbildende Pflichtschulen	Voranschlag 2024	Voranschlag 2023	Ergebnis 2022	Voranschlag 2024	Voranschlag 2023	Ergebnis 2022
		Ergebnisvoranschlag			Finanzierungsvoranschlag		
Operative Gebarung							
SU 21 / SU 31	Summe Erträge / Einzahlungen operative Gebarung	0	0	0,00	0	0	0,00
22000 751500	Transfers an Länder, Landesfonds und Landeskammern Schülerhaltungs- u. Berufsschule	4 800	4 800	3 010,92	4 800	4 800	3 010,92
SU 22 / SU 32	Summe Aufwendungen / Auszahlungen operative Gebarung	4 800	4 800	3 010,92	4 800	4 800	3 010,92
SA 0 / SA 1	(0) Nettoergebnis (21 - 22) / Saldo (1) Geldfluss aus der operativen Gebarung (31 - 32)	-4 800	-4 800	-3 010,92	-4 800	-4 800	-3 010,92
SU 23	Summe Haushaltsrücklagen	0	0	0,00			
SA 00	Nettoergebnis nach Zuweisung und Entnahmen von Haushaltsrücklagen (SA 0 +/- SU 23)	-4 800	-4 800	-3 010,92			
Investive Gebarung							
SU 33	Summe Einzahlungen investive Gebarung				0	0	0,00
SU 34	Summe Auszahlungen investive Gebarung				0	0	0,00
SA 2	Saldo (2) Geldfluss aus der investiven Gebarung (33 - 34)				0	0	0,00
SA 3	Saldo (3) Nettofinanzierungssaldo (SA 1 + SA 2)				-4 800	-4 800	-3 010,92
Finanzierungstätigkeit							
SU 35	Summe Einzahlungen aus der Finanzierungstätigkeit				0	0	0,00
SU 36	Summe Auszahlungen aus der Finanzierungstätigkeit				0	0	0,00
SA 4	Saldo (4) Geldfluss aus der Finanzierungstätigkeit (35 - 36)				0	0	0,00
SA 5	Saldo (5) Geldfluss aus der voranschlagswirksamen Gebarung (SA 3 + SA 4)				-4 800	-4 800	-3 010,92
A 23	Förderung des Unterrichts	Voranschlag 2024	Voranschlag 2023	Ergebnis 2022	Voranschlag 2024	Voranschlag 2023	Ergebnis 2022
		Ergebnisvoranschlag			Finanzierungsvoranschlag		
SA 0 / SA 1	(0) Nettoergebnis (21 - 22) / Saldo (1) Geldfluss aus der operativen Gebarung (31 - 32)	-17 000	-25 900	-17 464,29	-19 000	-22 500	-17 065,24
SA 00	Nettoergebnis nach Zuweisung und Entnahmen von Haushaltsrücklagen (SA 0 +/- SU 23)	-17 000	-25 900	-17 464,29			
SA 2	Saldo (2) Geldfluss aus der investiven Gebarung (33 - 34)				5 500	0	0,00
SA 3	Saldo (3) Nettofinanzierungssaldo (SA 1 + SA 2)				-13 500	-22 500	-17 065,24
SA 4	Saldo (4) Geldfluss aus der Finanzierungstätigkeit (35 - 36)				-15 600	0	0,00
SA 5	Saldo (5) Geldfluss aus der voranschlagswirksamen Gebarung (SA 3 + SA 4)				-29 100	-22 500	-17 065,24



UA 232	Schülerinnen- und Schülerbetreuung	Voranschlag 2024	Voranschlag 2023	Ergebnis 2022	Voranschlag 2024	Voranschlag 2023	Ergebnis 2022
		Ergebnisvoranschlag			Finanzierungsvoranschlag		
SA 0 / SA 1	(0) Nettoergebnis (21 - 22) / Saldo (1) Geldfluss aus der operativen Gebarung (31 - 32)	-17 000	-25 900	-17 464,29	-19 000	-22 500	-17 065,24
SA 00	Nettoergebnis nach Zuweisung und Entnahmen von Haushaltsrücklagen (SA 0 +/- SU 23)	-17 000	-25 900	-17 464,29			
SA 2	Saldo (2) Geldfluss aus der investiven Gebarung (33 - 34)				5 500	0	0,00
SA 3	Saldo (3) Nettofinanzierungssaldo (SA 1 + SA 2)				-13 500	-22 500	-17 065,24
SA 4	Saldo (4) Geldfluss aus der Finanzierungstätigkeit (35 - 36)				-15 600	0	0,00
SA 5	Saldo (5) Geldfluss aus der voranschlagswirksamen Gebarung (SA 3 + SA 4)				-29 100	-22 500	-17 065,24
Ansatz 23200	Schülerbetreuung	Voranschlag 2024	Voranschlag 2023	Ergebnis 2022	Voranschlag 2024	Voranschlag 2023	Ergebnis 2022
		Ergebnisvoranschlag			Finanzierungsvoranschlag		
Konto							
Operative Gebarung							
23200 803000	Veräußerungen von technischen Anlagen, Fahrzeugen und Maschinen	5 500	0	0,00			
23200 816000	Kostenbeiträge (Kostensätze) für sonstige Leistungen	10 600	10 600	10 323,24	10 600	10 600	10 323,24
23200 817200	Erträge aus der Auflösung von sonstigen Rückstellungen nicht konsumierte Urlaube	0	0	1,59			
23200 861101	Transfers von Ländern, Landesfonds und Landeskammern BZ i.R. Finanzierungsleasing	900	0	0,00	900	0	0,00
23200 861102	Transfers von Ländern, Landesfonds und Landeskammern Bz i.R. Tilgung Finanzierungsleasing	10 100	0	0,00	10 100	0	0,00
SU 21 / SU 31	Summe Erträge / Einzahlungen operative Gebarung	27 100	10 600	10 324,83	21 600	10 600	10 323,24
23200 452000	Treibstoffe	1 500	3 100	1 997,18	1 500	3 100	2 219,46
23200 511000	Geldbezüge der Vertragsbediensteten in handwerklicher Verwendung	22 100	16 300	15 033,48	22 100	16 300	15 033,48
23200 565000	Mehrleistungsvergütungen	0	0	45,10	0	0	45,10
23200 580000	Dienstgeberbeiträge zum Ausgleichsfonds für Familienbeihilfen	1 000	700	588,08	1 000	700	588,08
23200 581000	Dienstgeberbeiträge z. Alters- Sicherung	2 800	2 000	0,00	2 800	2 000	0,00
23200 582000	Sonstige Dienstgeberbeiträge zur sozialen Sicherheit	2 300	1 600	3 233,85	2 300	1 600	3 233,85
23200 590000	Freiwillige Sozialleistungen	100	100	100,00	100	100	100,00
23200 592000	Dotierung von Rückstellungen für Jubiläumszuwendungen	3 200	3 100	603,30			
23200 593000	Dotierung von Rückstellungen für nicht konsumierte Urlaube	300	300	0,00			
23200 617000	Instandhaltung von Fahrzeugen	1 900	1 900	1 726,09	1 900	1 900	1 726,09
23200 631000	Telekommunikationsdienste	200	200	214,10	200	200	214,10
23200 651000	Zinsaufwand für Finanzierungsleasing	900	0	0,00	900	0	0,00
23200 670000	Versicherungen	1 800	1 800	1 759,31	1 800	1 800	1 759,31
23200 710000	Öffentliche Abgaben, ohne Gebühren gemäß FAG	400	0	0,00	400	0	0,00
23200 720109	Kostenbeitr/ers- f. Leistungen WH-Arbeitsleistungen	2 600	2 600	1 517,11	2 600	2 600	1 517,11
23200 720209	Kostenbeitr/ers. f. Leistungen WH-Fahrzeuge und Maschinen	0	0	19,50	0	0	19,50



Ansatz 23200 Konto	Schülerbetreuung	Voranschlag 2024	Voranschlag 2023	Ergebnis 2022	Voranschlag 2024	Voranschlag 2023	Ergebnis 2022
		Ergebnisvoranschlag			Finanzierungsvoranschlag		
23200 720309	Kostenbeitr/ers. f. Leistungen Verwaltungskosten Gemeindeamt	1 000	800	858,85	1 000	800	858,85
23200 724000	Reisegebühren	100	100	24,87	100	100	24,87
23200 728000	Entgelte für sonstige Leistungen	100	100	68,30	100	100	48,68
23200 768000	Sonstige Transfers an private Haushalte	1 800	1 800	0,00	1 800	1 800	0,00
SU 22 / SU 32	Summe Aufwendungen / Auszahlungen operative Gebarung	44 100	36 500	27 789,12	40 600	33 100	27 388,48
SA 0 / SA 1	(0) Nettoergebnis (21 - 22) / Saldo (1) Geldfluss aus der operativen Gebarung (31 - 32)	-17 000	-25 900	-17 464,29	-19 000	-22 500	-17 065,24
SU 23	Summe Haushaltsrücklagen	0	0	0,00			
SA 00	Nettoergebnis nach Zuweisung und Entnahmen von Haushaltsrücklagen (SA 0 +/- SU 23)	-17 000	-25 900	-17 464,29			
Investive Gebarung							
23200 803000	Veräußerungen von technischen Anlagen, Fahrzeugen und Maschinen				5 500	0	0,00
SU 33	Summe Einzahlungen investive Gebarung				5 500	0	0,00
SU 34	Summe Auszahlungen investive Gebarung				0	0	0,00
SA 2	Saldo (2) Geldfluss aus der investiven Gebarung (33 - 34)				5 500	0	0,00
SA 3	Saldo (3) Nettofinanzierungssaldo (SA 1 + SA 2)				-13 500	-22 500	-17 065,24
Finanzierungstätigkeit							
SU 35	Summe Einzahlungen aus der Finanzierungstätigkeit				0	0	0,00
23200 310000	Verbindlichkeiten aus Finanzierungsleasing				15 600	0	0,00
SU 36	Summe Auszahlungen aus der Finanzierungstätigkeit				15 600	0	0,00
SA 4	Saldo (4) Geldfluss aus der Finanzierungstätigkeit (35 - 36)				-15 600	0	0,00
SA 5	Saldo (5) Geldfluss aus der voranschlagswirksamen Gebarung (SA 3 + SA 4)				-29 100	-22 500	-17 065,24
A 24	Vorschulische Erziehung	Voranschlag 2024	Voranschlag 2023	Ergebnis 2022	Voranschlag 2024	Voranschlag 2023	Ergebnis 2022
		Ergebnisvoranschlag			Finanzierungsvoranschlag		
SA 0 / SA 1	(0) Nettoergebnis (21 - 22) / Saldo (1) Geldfluss aus der operativen Gebarung (31 - 32)	-316 400	-263 500	-235 439,60	-297 800	-242 300	-223 486,88
SA 00	Nettoergebnis nach Zuweisung und Entnahmen von Haushaltsrücklagen (SA 0 +/- SU 23)	-316 400	-263 500	-235 439,60			
SA 2	Saldo (2) Geldfluss aus der investiven Gebarung (33 - 34)				0	-6 800	-752,50
SA 3	Saldo (3) Nettofinanzierungssaldo (SA 1 + SA 2)				-297 800	-249 100	-224 239,38
SA 4	Saldo (4) Geldfluss aus der Finanzierungstätigkeit (35 - 36)				0	0	0,00
SA 5	Saldo (5) Geldfluss aus der voranschlagswirksamen Gebarung (SA 3 + SA 4)				-297 800	-249 100	-224 239,38



UA 240	Kindergärten	Voranschlag 2024	Voranschlag 2023	Ergebnis 2022	Voranschlag 2024	Voranschlag 2023	Ergebnis 2022
		Ergebnisvoranschlag			Finanzierungsvoranschlag		
SA 0 / SA 1	(0) Nettoergebnis (21 - 22) / Saldo (1) Geldfluss aus der operativen Gebarung (31 - 32)	-235 300	-204 900	-184 972,52	-216 700	-183 700	-174 317,38
SA 00	Nettoergebnis nach Zuweisung und Entnahmen von Haushaltsrücklagen (SA 0 +/- SU 23)	-235 300	-204 900	-184 972,52			
SA 2	Saldo (2) Geldfluss aus der investiven Gebarung (33 - 34)				0	-6 800	-752,50
SA 3	Saldo (3) Nettofinanzierungssaldo (SA 1 + SA 2)				-216 700	-190 500	-175 069,88
SA 4	Saldo (4) Geldfluss aus der Finanzierungstätigkeit (35 - 36)				0	0	0,00
SA 5	Saldo (5) Geldfluss aus der voranschlagswirksamen Gebarung (SA 3 + SA 4)				-216 700	-190 500	-175 069,88
Ansatz 24000	Kindergärten	Voranschlag 2024	Voranschlag 2023	Ergebnis 2022	Voranschlag 2024	Voranschlag 2023	Ergebnis 2022
Konto		Ergebnisvoranschlag			Finanzierungsvoranschlag		
Operative Gebarung							
24000 810000	Erträge aus Leistungen Elternbeiträge (Kreativbeitr.)	5 100	4 600	5 447,33	5 100	4 600	5 566,93
24000 810010	Erträge aus Leistungen Kostenbeitrag Essen	36 400	34 000	29 781,57	36 400	34 000	27 389,91
24000 813000	Erträge aus der Auflösung von Investitionszuschüssen (Kapitaltransfers)	19 900	19 900	20 774,26			
24000 817500	Erträge aus der Auflösung von sonstigen Rückstellungen Dotierung Rückstellungen	5 800	0	0,00			
24000 829000	Sonstige Erträge	0	0	3 339,13	0	0	3 339,13
24000 861000	Transfers von Ländern, Landesfonds und Landeskammern	0	50 700	70 077,76	0	50 700	70 077,76
24000 861001	Transfers von Ländern, Landesfonds und Landeskammern verpfl. KG-Jahr "neues Kto"	17 600	14 600	0,00	17 600	14 600	0,00
24000 861002	Transfers von Ländern, Landesfonds und Landeskammern KG- Elternbeitragsersatz	67 800	22 600	0,00	67 800	22 600	0,00
24000 861003	Transfers von Ländern, Landesfonds und Landeskammern, Personalkostenersatz	104 100	34 700	0,00	104 100	34 700	0,00
24000 861100	Transfers von Ländern, Landesfonds und Landeskammern	0	0	0,00	0	0	4 542,04
24000 861500	Transfers von Ländern, Landesfonds und Landeskammern Kinderstipendium	0	37 300	40 059,06	0	37 300	40 059,06
24000 861600	Transfers von Ländern, Landesfonds und Landeskammern verpfl. KG-Jahr "altes Konto"	0	0	16 381,78	0	0	16 381,78
SU 21 / SU 31	Summe Erträge / Einzahlungen operative Gebarung	256 700	218 400	185 860,89	231 000	198 500	167 356,61
24000 400000	Geringwertige Wirtschaftsgüter (GWG)	2 000	2 200	820,60	2 000	2 200	728,13
24000 400001	Geringwertige Wirtschaftsgüter (GWG) KIGA	500	0	0,00	500	0	0,00
24000 430000	Lebensmittel	7 100	7 100	6 031,08	7 100	7 100	6 198,40
24000 454000	Reinigungsmittel	1 600	1 600	1 067,08	1 600	1 600	1 067,08
24000 456000	Schreib-, Zeichen- und sonstige Büromittel	400	400	396,90	400	400	396,90
24000 457000	Druckwerke	200	200	69,82	200	200	69,82
24000 459000	Sonstige Verbrauchsgüter	900	900	758,44	900	900	737,55
24000 459010	Sonstige Verbrauchsgüter Bastelmaterial (KIGA)	1 500	1 500	1 273,50	1 500	1 500	1 367,04



Ansatz 24000 Konto	Kindergärten	Voranschlag 2024	Voranschlag 2023	Ergebnis 2022	Voranschlag 2024	Voranschlag 2023	Ergebnis 2022
		Ergebnisvoranschlag			Finanzierungsvoranschlag		
24000 510000	Geldbezüge der Vertragsbediensteten der Verwaltung	133 400	122 800	113 137,45	133 400	122 800	113 137,45
24000 511000	Geldbezüge der Vertragsbediensteten in handwerklicher Verwendung	131 400	99 300	93 015,04	131 400	99 300	93 015,04
24000 522000	Geldbezüge der nicht ganzjährig beschäftigten Angestellten	1 500	2 300	1 056,01	1 500	2 300	1 056,01
24000 563000	Sonstige Aufwandsentschädigungen	2 400	2 200	1 748,16	2 400	2 200	1 748,16
24000 565000	Mehrleistungsvergütungen	4 400	4 400	4 691,23	4 400	4 400	4 691,23
24000 565100	Mehrleistungsvergütungen K-GMG	0	0	1 298,29	0	0	1 298,29
24000 566000	Zuwendungen aus Anlass von Dienstjubiläen	5 800	0	0,00	5 800	0	0,00
24000 580000	Dienstgeberbeiträge zum Ausgleichsfonds für Familienbeihilfen	12 100	10 000	8 382,90	12 100	10 000	8 382,90
24000 581000	Dienstgeberbeiträge z. Alters- Sicherung	33 800	27 700	0,00	33 800	27 700	0,00
24000 582000	Sonstige Dienstgeberbeiträge zur sozialen Sicherheit	26 100	21 300	45 387,16	26 100	21 300	45 387,16
24000 582100	Sonstige Dienstgeberbeiträge zur sozialen Sicherheit	5 500	5 500	5 524,80	5 500	5 500	5 524,80
24000 590000	Freiwillige Sozialleistungen	800	800	700,00	800	800	700,00
24000 592000	Dotierung von Rückstellungen für Jubiläumszuwendungen	22 400	19 600	6 221,09			
24000 593000	Dotierung von Rückstellungen für nicht konsumierte Urlaube	1 500	1 500	1 674,81			
24000 600100	Strom	5 000	5 000	1 870,64	5 000	5 000	1 870,64
24000 600300	Energiebezüge	5 500	5 500	3 836,46	5 500	5 500	3 836,46
24000 614000	Instandhaltung von Gebäuden und Bauten	3 000	3 000	2 329,94	3 000	3 000	2 329,94
24000 616000	Instandhaltung von Maschinen und maschinellen Anlagen	300	300	244,00	300	300	244,00
24000 619000	Instandhaltung von Sonderanlagen	600	600	315,00	600	600	315,00
24000 630000	Postdienste	100	100	0,00	100	100	0,00
24000 631000	Telekommunikationsdienste	1 100	600	587,49	1 100	600	587,49
24000 670000	Versicherungen	1 600	1 600	1 549,99	1 600	1 600	1 549,99
24000 680300	Planmäßige Abschreibung	18 800	18 800	19 004,02			
24000 680600	Planmäßige Abschreibung	500	500	493,21			
24000 680700	Planmäßige Abschreibung	1 100	700	1 391,14			
24000 700000	Miet- und Pachtaufwand	1 500	1 100	799,22	1 500	1 100	799,22
24000 710000	Öffentliche Abgaben, ohne Gebühren gemäß FAG	100	100	113,08	100	100	113,08
24000 711000	Gebühren für die Benützung von Gemeindeeinrichtungen und Anlagen gemäß FAG	800	800	785,97	800	800	785,97
24000 720109	Kostenbeitr/ers- f. Leistungen WH-Arbeitsleistungen	2 200	2 200	2 023,46	2 200	2 200	2 023,46
24000 720209	Kostenbeitr/ers- f. Leistungen WH-Fahrzeuge und Maschinen	500	500	71,55	500	500	71,55
24000 720309	Kostenbeitr/ers- f. Leistungen Verwaltungskosten Gemeindeamt	3 500	2 900	3 187,71	3 500	2 900	3 187,71
24000 724000	Reisegebühren	500	500	0,00	500	500	0,00
24000 728000	Entgelte für sonstige Leistungen	5 800	5 800	3 821,81	5 800	5 800	3 227,16
24000 728010	Entgelte für sonstige Leistungen Essen	36 400	34 000	28 341,51	36 400	34 000	28 413,51
24000 728020	Entgelte für sonstige Leistungen Aktionstage (KIGA)	1 000	1 000	1 069,14	1 000	1 000	1 069,14
24000 728030	Entgelte für sonstige Leistungen Müll	800	700	348,51	800	700	348,51
SU 22 / SU 32	Summe Aufwendungen / Auszahlungen operative Gebarung	486 000	417 600	365 438,21	441 700	376 500	336 278,79



Ansatz 24000	Kindergärten	Voranschlag 2024	Voranschlag 2023	Ergebnis 2022	Voranschlag 2024	Voranschlag 2023	Ergebnis 2022
Konto		Ergebnisvoranschlag			Finanzierungsvoranschlag		
SA 0 / SA 1	(0) Nettoergebnis (21 - 22) / Saldo (1) Geldfluss aus der operativen Gebarung (31 - 32)	-229 300	-199 200	-179 577,32	-210 700	-178 000	-168 922,18
SU 23	Summe Haushaltsrücklagen	0	0	0,00			
SA 00	Nettoergebnis nach Zuweisung und Entnahmen von Haushaltsrücklagen (SA 0 +/- SU 23)	-229 300	-199 200	-179 577,32			
Investive Gebarung							
SU 33	Summe Einzahlungen investive Gebarung				0	0	0,00
24000 042000	Amts-, Betriebs- und Geschäftsausstattung				0	6 800	752,50
SU 34	Summe Auszahlungen investive Gebarung				0	6 800	752,50
SA 2	Saldo (2) Geldfluss aus der investiven Gebarung (33 - 34)				0	-6 800	-752,50
SA 3	Saldo (3) Nettofinanzierungssaldo (SA 1 + SA 2)				-210 700	-184 800	-169 674,68
Finanzierungstätigkeit							
SU 35	Summe Einzahlungen aus der Finanzierungstätigkeit				0	0	0,00
SU 36	Summe Auszahlungen aus der Finanzierungstätigkeit				0	0	0,00
SA 4	Saldo (4) Geldfluss aus der Finanzierungstätigkeit (35 - 36)				0	0	0,00
SA 5	Saldo (5) Geldfluss aus der voranschlagswirksamen Gebarung (SA 3 + SA 4)				-210 700	-184 800	-169 674,68



Ansatz 24001 Konto	Kindergruppe Knusperhäuschen	Voranschlag 2024	Voranschlag 2023	Ergebnis 2022	Voranschlag 2024	Voranschlag 2023	Ergebnis 2022
		Ergebnisvoranschlag			Finanzierungsvoranschlag		
Operative Gebarung							
SU 21 / SU 31	Summe Erträge / Einzahlungen operative Gebarung	0	0	0,00	0	0	0,00
24001 755000	Laufende Transferzahlungen an Unternehmungen	6 000	5 700	5 395,20	6 000	5 700	5 395,20
SU 22 / SU 32	Summe Aufwendungen / Auszahlungen operative Gebarung	6 000	5 700	5 395,20	6 000	5 700	5 395,20
SA 0 / SA 1	(0) Nettoergebnis (21 - 22) / Saldo (1) Geldfluss aus der operativen Gebarung (31 - 32)	-6 000	-5 700	-5 395,20	-6 000	-5 700	-5 395,20
SU 23	Summe Haushaltsrücklagen	0	0	0,00			
SA 00	Nettoergebnis nach Zuweisung und Entnahmen von Haushaltsrücklagen (SA 0 +/- SU 23)	-6 000	-5 700	-5 395,20			
Investive Gebarung							
SU 33	Summe Einzahlungen investive Gebarung				0	0	0,00
SU 34	Summe Auszahlungen investive Gebarung				0	0	0,00
SA 2	Saldo (2) Geldfluss aus der investiven Gebarung (33 - 34)				0	0	0,00
SA 3	Saldo (3) Nettofinanzierungssaldo (SA 1 + SA 2)				-6 000	-5 700	-5 395,20
Finanzierungstätigkeit							
SU 35	Summe Einzahlungen aus der Finanzierungstätigkeit				0	0	0,00
SU 36	Summe Auszahlungen aus der Finanzierungstätigkeit				0	0	0,00
SA 4	Saldo (4) Geldfluss aus der Finanzierungstätigkeit (35 - 36)				0	0	0,00
SA 5	Saldo (5) Geldfluss aus der voranschlagswirksamen Gebarung (SA 3 + SA 4)				-6 000	-5 700	-5 395,20
UA 249	Sonstige Einrichtungen und Maßnahmen	Voranschlag 2024	Voranschlag 2023	Ergebnis 2022	Voranschlag 2024	Voranschlag 2023	Ergebnis 2022
		Ergebnisvoranschlag			Finanzierungsvoranschlag		
SA 0 / SA 1	(0) Nettoergebnis (21 - 22) / Saldo (1) Geldfluss aus der operativen Gebarung (31 - 32)	-81 100	-58 600	-50 467,08	-81 100	-58 600	-49 169,50
SA 00	Nettoergebnis nach Zuweisung und Entnahmen von Haushaltsrücklagen (SA 0 +/- SU 23)	-81 100	-58 600	-50 467,08			
SA 2	Saldo (2) Geldfluss aus der investiven Gebarung (33 - 34)				0	0	0,00
SA 3	Saldo (3) Nettofinanzierungssaldo (SA 1 + SA 2)				-81 100	-58 600	-49 169,50
SA 4	Saldo (4) Geldfluss aus der Finanzierungstätigkeit (35 - 36)				0	0	0,00
SA 5	Saldo (5) Geldfluss aus der voranschlagswirksamen Gebarung (SA 3 + SA 4)				-81 100	-58 600	-49 169,50



Ansatz 24900 Konto	Sonstige Einrichtungen und Maßnahmen	Voranschlag 2024	Voranschlag 2023	Ergebnis 2022	Voranschlag 2024	Voranschlag 2023	Ergebnis 2022
		Ergebnisvoranschlag			Finanzierungsvoranschlag		
Operative Gebarung							
SU 21 / SU 31	Summe Erträge / Einzahlungen operative Gebarung	0	0	0,00	0	0	0,00
24900 751900	Transfers an Länder, Landesfonds und Landeskammern Kostenanteil f. Kindertagesstä	81 100	58 600	50 467,08	81 100	58 600	49 169,50
SU 22 / SU 32	Summe Aufwendungen / Auszahlungen operative Gebarung	81 100	58 600	50 467,08	81 100	58 600	49 169,50
SA 0 / SA 1	(0) Nettoergebnis (21 - 22) / Saldo (1) Geldfluss aus der operativen Gebarung (31 - 32)	-81 100	-58 600	-50 467,08	-81 100	-58 600	-49 169,50
SU 23	Summe Haushaltsrücklagen	0	0	0,00			
SA 00	Nettoergebnis nach Zuweisung und Entnahmen von Haushaltsrücklagen (SA 0 +/- SU 23)	-81 100	-58 600	-50 467,08			
Investive Gebarung							
SU 33	Summe Einzahlungen investive Gebarung				0	0	0,00
SU 34	Summe Auszahlungen investive Gebarung				0	0	0,00
SA 2	Saldo (2) Geldfluss aus der investiven Gebarung (33 - 34)				0	0	0,00
SA 3	Saldo (3) Nettofinanzierungssaldo (SA 1 + SA 2)				-81 100	-58 600	-49 169,50
Finanzierungstätigkeit							
SU 35	Summe Einzahlungen aus der Finanzierungstätigkeit				0	0	0,00
SU 36	Summe Auszahlungen aus der Finanzierungstätigkeit				0	0	0,00
SA 4	Saldo (4) Geldfluss aus der Finanzierungstätigkeit (35 - 36)				0	0	0,00
SA 5	Saldo (5) Geldfluss aus der voranschlagswirksamen Gebarung (SA 3 + SA 4)				-81 100	-58 600	-49 169,50
A 25	Außerschulische Jugendberziehung	Voranschlag 2024	Voranschlag 2023	Ergebnis 2022	Voranschlag 2024	Voranschlag 2023	Ergebnis 2022
		Ergebnisvoranschlag			Finanzierungsvoranschlag		
SA 0 / SA 1	(0) Nettoergebnis (21 - 22) / Saldo (1) Geldfluss aus der operativen Gebarung (31 - 32)	-45 400	-33 600	-26 973,86	-45 300	-33 500	-26 865,52
SA 00	Nettoergebnis nach Zuweisung und Entnahmen von Haushaltsrücklagen (SA 0 +/- SU 23)	-45 400	-33 600	-26 973,86			
SA 2	Saldo (2) Geldfluss aus der investiven Gebarung (33 - 34)				0	0	0,00
SA 3	Saldo (3) Nettofinanzierungssaldo (SA 1 + SA 2)				-45 300	-33 500	-26 865,52
SA 4	Saldo (4) Geldfluss aus der Finanzierungstätigkeit (35 - 36)				0	0	0,00
SA 5	Saldo (5) Geldfluss aus der voranschlagswirksamen Gebarung (SA 3 + SA 4)				-45 300	-33 500	-26 865,52



UA 250	Horte für Schülerinnen und Schüler	Voranschlag 2024	Voranschlag 2023	Ergebnis 2022	Voranschlag 2024	Voranschlag 2023	Ergebnis 2022
		Ergebnisvoranschlag			Finanzierungsvoranschlag		
SA 0 / SA 1	(0) Nettoergebnis (21 - 22) / Saldo (1) Geldfluss aus der operativen Gebarung (31 - 32)	-45 400	-33 600	-26 973,86	-45 300	-33 500	-26 865,52
SA 00	Nettoergebnis nach Zuweisung und Entnahmen von Haushaltsrücklagen (SA 0 +/- SU 23)	-45 400	-33 600	-26 973,86			
SA 2	Saldo (2) Geldfluss aus der investiven Gebarung (33 - 34)				0	0	0,00
SA 3	Saldo (3) Nettofinanzierungssaldo (SA 1 + SA 2)				-45 300	-33 500	-26 865,52
SA 4	Saldo (4) Geldfluss aus der Finanzierungstätigkeit (35 - 36)				0	0	0,00
SA 5	Saldo (5) Geldfluss aus der voranschlagswirksamen Gebarung (SA 3 + SA 4)				-45 300	-33 500	-26 865,52
Ansatz 25000	Schülerhorte	Voranschlag 2024	Voranschlag 2023	Ergebnis 2022	Voranschlag 2024	Voranschlag 2023	Ergebnis 2022
		Ergebnisvoranschlag			Finanzierungsvoranschlag		
Konto							
Operative Gebarung							
SU 21 / SU 31	Summe Erträge / Einzahlungen operative Gebarung	0	0	335,72	0	0	335,72
25000 400000	Geringwertige Wirtschaftsgüter (GWG)	100	100	0,00	100	100	0,00
25000 451000	Brennstoffe	1 400	1 400	1 360,93	1 400	1 400	1 360,93
25000 454000	Reinigungsmittel	200	200	235,76	200	200	235,76
25000 459000	Sonstige Verbrauchsgüter	0	0	6,50	0	0	6,50
25000 511000	Geldbezüge der Vertragsbediensteten in handwerklicher Verwendung	2 400	2 100	2 364,40	2 400	2 100	2 364,40
25000 565100	Mehrleistungsvergütungen K-GMG	0	0	146,48	0	0	146,48
25000 580000	Dienstgeberbeiträge zum Ausgleichsfonds für Familienbeihilfen	100	100	97,92	100	100	97,92
25000 581000	Dienstgeberbeiträge z. Alters- Sicherung	300	300	0,00	300	300	0,00
25000 582000	Sonstige Dienstgeberbeiträge zur sozialen Sicherheit	300	200	538,87	300	200	538,87
25000 590000	Freiwillige Sozialleistungen	0	0	6,61	0	0	6,61
25000 600100	Strom	1 000	1 100	439,44	1 000	1 100	439,44
25000 614000	Instandhaltung von Gebäuden und Bauten	200	200	299,64	200	200	299,64
25000 616000	Instandhaltung von Maschinen und maschinellen Anlagen	100	0	225,93	100	0	225,93
25000 619000	Instandhaltung von Sonderanlagen	0	0	2,77	0	0	2,77
25000 670000	Versicherungen	200	200	191,94	200	200	191,94
25000 680300	Planmäßige Abschreibung	100	100	108,34			
25000 700000	Miet- und Pachtaufwand	100	100	83,96	100	100	83,96
25000 710000	Öffentliche Abgaben, ohne Gebühren gemäß FAG	0	0	5,19	0	0	5,19
25000 711000	Gebühren für die Benützung von Gemeindeeinrichtungen und Anlagen gemäß FAG	100	100	67,68	100	100	67,68
25000 720109	Kostenbeitr/ers- f. Leistungen WH-Arbeitsleistungen	300	300	275,31	300	300	275,31
25000 720209	Kostenbeitr/ers. f. Leistungen WH-Fahrzeuge und Maschinen	100	100	10,50	100	100	10,50
25000 720309	Kostenbeitr/ers. f. Leistungen Verwaltungskosten Gemeindeamt	100	100	27,24	100	100	27,24



Ansatz 25000	Schülerhorte	Voranschlag 2024	Voranschlag 2023	Ergebnis 2022	Voranschlag 2024	Voranschlag 2023	Ergebnis 2022
Konto		Ergebnisvoranschlag			Finanzierungsvoranschlag		
25000 728000	Entgelte für sonstige Leistung en	200	300	142,52	200	300	142,52
25000 728001	Entgelte für sonstige Leistung en (Personalmiete)	1 200	1 000	226,63	1 200	1 000	226,63
25000 728020	Entgelte für sonstige Leistung en Heizung AEE	200	200	307,57	200	200	307,57
25000 728040	Entgelte für sonstige Leistung en	100	100	80,28	100	100	80,28
25000 755000	Laufende Transferzahlungen an Unternehmungen (ohne Kreditinstitute)	6 300	5 700	5 205,30	6 300	5 700	5 205,30
SU 22 / SU 32	Summe Aufwendungen / Auszahlungen operative Gebarung	15 100	14 000	12 457,71	15 000	13 900	12 349,37
SA 0 / SA 1	(0) Nettoergebnis (21 - 22) / Saldo (1) Geldfluss aus der operativen Gebarung (31 - 32)	-15 100	-14 000	-12 121,99	-15 000	-13 900	-12 013,65
SU 23	Summe Haushaltsrücklagen	0	0	0,00			
SA 00	Nettoergebnis nach Zuweisung und Entnahmen von Haushaltsrücklagen (SA 0 +/- SU 23)	-15 100	-14 000	-12 121,99			
Investive Gebarung							
SU 33	Summe Einzahlungen investive Gebarung				0	0	0,00
SU 34	Summe Auszahlungen investive Gebarung				0	0	0,00
SA 2	Saldo (2) Geldfluss aus der investiven Gebarung (33 - 34)				0	0	0,00
SA 3	Saldo (3) Nettofinanzierungssaldo (SA 1 + SA 2)				-15 000	-13 900	-12 013,65
Finanzierungstätigkeit							
SU 35	Summe Einzahlungen aus der Finanzierungstätigkeit				0	0	0,00
SU 36	Summe Auszahlungen aus der Finanzierungstätigkeit				0	0	0,00
SA 4	Saldo (4) Geldfluss aus der Finanzierungstätigkeit (35 - 36)				0	0	0,00
SA 5	Saldo (5) Geldfluss aus der voranschlagswirksamen Gebarung (SA 3 + SA 4)				-15 000	-13 900	-12 013,65



Ansatz 25001 Konto	GTS	Voranschlag 2024	Voranschlag 2023	Ergebnis 2022	Voranschlag 2024	Voranschlag 2023	Ergebnis 2022
		Ergebnisvoranschlag			Finanzierungsvoranschlag		
Operative Gebarung							
25001 860000	Transfers von Bund, Bundesfonds und Bundeskammern	3 500	3 500	5 000,00	3 500	3 500	5 000,00
25001 861000	Transfers von Ländern, Landesfonds und Landeskammern	14 300	8 000	8 000,00	14 300	8 000	8 000,00
SU 21 / SU 31	Summe Erträge / Einzahlungen operative Gebarung	17 800	11 500	13 000,00	17 800	11 500	13 000,00
25001 511000	Geldbezüge der Vertragsbediensteten in handwerklicher Verwendung	5 500	0	0,00	5 500	0	0,00
25001 580000	Dienstgeberbeiträge zum Ausgleichsfonds für Familienbeihilfen	200	0	0,00	200	0	0,00
25001 581000	Dienstgeberbeiträge z. Alters- Sicherung	700	0	0,00	700	0	0,00
25001 582000	Sonstige Dienstgeberbeiträge zur sozialen Sicherheit	600	0	0,00	600	0	0,00
25001 755000	Laufende Transferzahlungen an Unternehmungen GTS Beitrag Kindernebst	41 100	31 100	27 851,87	41 100	31 100	27 851,87
SU 22 / SU 32	Summe Aufwendungen / Auszahlungen operative Gebarung	48 100	31 100	27 851,87	48 100	31 100	27 851,87
SA 0 / SA 1	(0) Nettoergebnis (21 - 22) / Saldo (1) Geldfluss aus der operativen Gebarung (31 - 32)	-30 300	-19 600	-14 851,87	-30 300	-19 600	-14 851,87
SU 23	Summe Haushaltsrücklagen	0	0	0,00			
SA 00	Nettoergebnis nach Zuweisung und Entnahmen von Haushaltsrücklagen (SA 0 +/- SU 23)	-30 300	-19 600	-14 851,87			
Investive Gebarung							
SU 33	Summe Einzahlungen investive Gebarung				0	0	0,00
SU 34	Summe Auszahlungen investive Gebarung				0	0	0,00
SA 2	Saldo (2) Geldfluss aus der investiven Gebarung (33 - 34)				0	0	0,00
SA 3	Saldo (3) Nettofinanzierungssaldo (SA 1 + SA 2)				-30 300	-19 600	-14 851,87
Finanzierungstätigkeit							
SU 35	Summe Einzahlungen aus der Finanzierungstätigkeit				0	0	0,00
SU 36	Summe Auszahlungen aus der Finanzierungstätigkeit				0	0	0,00
SA 4	Saldo (4) Geldfluss aus der Finanzierungstätigkeit (35 - 36)				0	0	0,00
SA 5	Saldo (5) Geldfluss aus der voranschlagswirksamen Gebarung (SA 3 + SA 4)				-30 300	-19 600	-14 851,87



A 26	Sport und außerschulische Leibeserziehung	Voranschlag 2024	Voranschlag 2023	Ergebnis 2022	Voranschlag 2024	Voranschlag 2023	Ergebnis 2022
		Ergebnisvoranschlag			Finanzierungsvoranschlag		
SA 0 / SA 1	(0) Nettoergebnis (21 - 22) / Saldo (1) Geldfluss aus der operativen Gebarung (31 - 32)	26 100	-22 400	-19 951,39	27 100	2 600	-13 502,62
SA 00	Nettoergebnis nach Zuweisung und Entnahmen von Haushaltsrücklagen (SA 0 +/- SU 23)	26 100	-22 400	-19 951,39			
SA 2	Saldo (2) Geldfluss aus der investiven Gebarung (33 - 34)				-50 000	-25 000	0,00
SA 3	Saldo (3) Nettofinanzierungssaldo (SA 1 + SA 2)				-22 900	-22 400	-13 502,62
SA 4	Saldo (4) Geldfluss aus der Finanzierungstätigkeit (35 - 36)				0	0	0,00
SA 5	Saldo (5) Geldfluss aus der voranschlagswirksamen Gebarung (SA 3 + SA 4)				-22 900	-22 400	-13 502,62
UA 262	Sportplätze	Voranschlag 2024	Voranschlag 2023	Ergebnis 2022	Voranschlag 2024	Voranschlag 2023	Ergebnis 2022
		Ergebnisvoranschlag			Finanzierungsvoranschlag		
SA 0 / SA 1	(0) Nettoergebnis (21 - 22) / Saldo (1) Geldfluss aus der operativen Gebarung (31 - 32)	34 900	-12 700	-12 343,71	35 900	-12 700	-6 020,70
SA 00	Nettoergebnis nach Zuweisung und Entnahmen von Haushaltsrücklagen (SA 0 +/- SU 23)	34 900	-12 700	-12 343,71			
SA 2	Saldo (2) Geldfluss aus der investiven Gebarung (33 - 34)				-50 000	0	0,00
SA 3	Saldo (3) Nettofinanzierungssaldo (SA 1 + SA 2)				-14 100	-12 700	-6 020,70
SA 4	Saldo (4) Geldfluss aus der Finanzierungstätigkeit (35 - 36)				0	0	0,00
SA 5	Saldo (5) Geldfluss aus der voranschlagswirksamen Gebarung (SA 3 + SA 4)				-14 100	-12 700	-6 020,70



Ansatz 26200 Konto	Sportplätze	Voranschlag 2024	Voranschlag 2023	Ergebnis 2022	Voranschlag 2024	Voranschlag 2023	Ergebnis 2022
		Ergebnisvoranschlag			Finanzierungsvoranschlag		
Operative Gebarung							
26200 811000	Miete- und Pachtertrag	7 300	9 300	5 697,77	7 300	9 300	6 243,07
26200 813000	Erträge aus der Auflösung von Investitionszuschüssen (Kapitaltransfers)	5 400	5 400	5 444,77			
26200 829000	Sonstige Erträge	0	0	576,00	0	0	576,00
SU 21 / SU 31	Summe Erträge / Einzahlungen operative Gebarung	12 700	14 700	11 718,54	7 300	9 300	6 819,07
26200 400000	Geringwertige Wirtschaftsgüter (GWG)	200	200	179,00	200	200	179,00
26200 600100	Strom	11 000	11 000	4 963,75	11 000	11 000	3 832,00
26200 614000	Instandhaltung von Gebäuden und Bauten	1 100	1 100	2 103,00	1 100	1 100	2 103,00
26200 616000	Instandhaltung von Maschinen und maschinellen Anlagen	600	600	601,20	600	600	601,20
26200 619000	Instandhaltung von Sonderanlagen	100	100	0,00	100	100	0,00
26200 670000	Versicherungen	200	200	197,76	200	200	197,76
26200 680300	Planmäßige Abschreibung	4 600	4 600	4 636,05			
26200 680600	Planmäßige Abschreibung	800	800	808,72			
26200 711000	Gebühren für die Benützung von Gemeindeeinrichtungen und Anlagen gemäß FAG	3 000	4 000	2 049,03	3 000	4 000	2 049,03
26200 720109	Kostenbeitr/ers- f. Leistungen WH-Arbeitsleistungen	1 200	1 200	146,77	1 200	1 200	146,77
26200 720209	Kostenbeitr/ers. f. Leistungen WH-Fahrzeuge und Maschinen	200	200	4,00	200	200	4,00
26200 728000	Entgelte für sonstige Leistungen	800	800	825,62	800	800	811,80
26200 728007	Entgelte für sonstige Leistungen (Maschinenring)	300	0	0,00	300	0	0,00
SU 22 / SU 32	Summe Aufwendungen / Auszahlungen operative Gebarung	24 100	24 800	16 514,90	18 700	19 400	9 924,56
SA 0 / SA 1	(0) Nettoergebnis (21 - 22) / Saldo (1) Geldfluss aus der operativen Gebarung (31 - 32)	-11 400	-10 100	-4 796,36	-11 400	-10 100	-3 105,49
SU 23	Summe Haushaltsrücklagen	0	0	0,00			
SA 00	Nettoergebnis nach Zuweisung und Entnahmen von Haushaltsrücklagen (SA 0 +/- SU 23)	-11 400	-10 100	-4 796,36			
Investive Gebarung							
SU 33	Summe Einzahlungen investive Gebarung				0	0	0,00
SU 34	Summe Auszahlungen investive Gebarung				0	0	0,00
SA 2	Saldo (2) Geldfluss aus der investiven Gebarung (33 - 34)				0	0	0,00
SA 3	Saldo (3) Nettofinanzierungssaldo (SA 1 + SA 2)				-11 400	-10 100	-3 105,49
Finanzierungstätigkeit							
SU 35	Summe Einzahlungen aus der Finanzierungstätigkeit				0	0	0,00
SU 36	Summe Auszahlungen aus der Finanzierungstätigkeit				0	0	0,00
SA 4	Saldo (4) Geldfluss aus der Finanzierungstätigkeit (35 - 36)				0	0	0,00
SA 5	Saldo (5) Geldfluss aus der voranschlagswirksamen Gebarung (SA 3 + SA 4)				-11 400	-10 100	-3 105,49



Ansatz 26201 Konto	Sport Sonstige	Voranschlag 2024	Voranschlag 2023	Ergebnis 2022	Voranschlag 2024	Voranschlag 2023	Ergebnis 2022
		Ergebnisvoranschlag			Finanzierungsvoranschlag		
Operative Gebarung							
26201 861000	Transfers von Ländern, Landesfonds und Landeskammern	0	0	0,00	0	0	5 400,00
26201 861100	Transfers von Ländern, Landesfonds und Landeskammern	0	0	5 000,00	0	0	5 000,00
SU 21 / SU 31	Summe Erträge / Einzahlungen operative Gebarung	0	0	5 000,00	0	0	10 400,00
26201 600100	Strom	600	600	333,49	600	600	313,07
26201 614000	Instandhaltung von Gebäuden und Bauten	500	500	11 622,77	500	500	12 411,05
26201 670000	Versicherungen	200	200	155,18	200	200	155,18
26201 711000	Gebühren für die Benützung von Gemeindeeinrichtungen und Anlagen gemäß FAG	200	100	124,00	200	100	124,00
26201 720109	Kostenbeitr/ers- f. Leistungen WH-Arbeitsleistungen	100	100	283,01	100	100	283,01
26201 720209	Kostenbeitr/ers- f. Leistungen WH-Fahrzeuge und Maschinen	100	100	28,90	100	100	28,90
26201 728000	Entgelte für sonstige Leistungen	1 000	1 000	0,00	1 000	1 000	0,00
SU 22 / SU 32	Summe Aufwendungen / Auszahlungen operative Gebarung	2 700	2 600	12 547,35	2 700	2 600	13 315,21
SA 0 / SA 1	(0) Nettoergebnis (21 - 22) / Saldo (1) Geldfluss aus der operativen Gebarung (31 - 32)	-2 700	-2 600	-7 547,35	-2 700	-2 600	-2 915,21
SU 23	Summe Haushaltsrücklagen	0	0	0,00			
SA 00	Nettoergebnis nach Zuweisung und Entnahmen von Haushaltsrücklagen (SA 0 +/- SU 23)	-2 700	-2 600	-7 547,35			
Investive Gebarung							
SU 33	Summe Einzahlungen investive Gebarung				0	0	0,00
SU 34	Summe Auszahlungen investive Gebarung				0	0	0,00
SA 2	Saldo (2) Geldfluss aus der investiven Gebarung (33 - 34)				0	0	0,00
SA 3	Saldo (3) Nettofinanzierungssaldo (SA 1 + SA 2)				-2 700	-2 600	-2 915,21
Finanzierungstätigkeit							
SU 35	Summe Einzahlungen aus der Finanzierungstätigkeit				0	0	0,00
SU 36	Summe Auszahlungen aus der Finanzierungstätigkeit				0	0	0,00
SA 4	Saldo (4) Geldfluss aus der Finanzierungstätigkeit (35 - 36)				0	0	0,00
SA 5	Saldo (5) Geldfluss aus der voranschlagswirksamen Gebarung (SA 3 + SA 4)				-2 700	-2 600	-2 915,21



Ansatz 26202 Konto	Sanierung Sportplatz	Voranschlag 2024	Voranschlag 2023	Ergebnis 2022	Voranschlag 2024	Voranschlag 2023	Ergebnis 2022
		Ergebnisvoranschlag			Finanzierungsvoranschlag		
Operative Gebarung							
26202 861100	Transfers von Ländern, Landesfonds und Landeskammern	50 000	0	0,00	50 000	0	0,00
SU 21 / SU 31	Summe Erträge / Einzahlungen operative Gebarung	50 000	0	0,00	50 000	0	0,00
26202 680200	Planmäßige Abschreibung	500	0	0,00			
26202 680700	Planmäßige Abschreibung	500	0	0,00			
SU 22 / SU 32	Summe Aufwendungen / Auszahlungen operative Gebarung	1 000	0	0,00	0	0	0,00
SA 0 / SA 1	(0) Nettoergebnis (21 - 22) / Saldo (1) Geldfluss aus der operativen Gebarung (31 - 32)	49 000	0	0,00	50 000	0	0,00
SU 23	Summe Haushaltsrücklagen	0	0	0,00			
SA 00	Nettoergebnis nach Zuweisung und Entnahmen von Haushaltsrücklagen (SA 0 +/- SU 23)	49 000	0	0,00			
Investive Gebarung							
26202 301000	Kapitaltransfers von Ländern, Landesfonds und Landeskammern				0	16 000	0,00
26202 301100	Kapitaltransfers von Ländern, Landesfonds und Landeskammern				0	17 500	0,00
26202 301200	Kapitaltransfers von Ländern, Landesfonds u. Landesk, BZ a.R IKZ 2023 Sanierung Sportplatz				0	40 000	0,00
26202 302000	Kapitaltransfers von Gemeinden, Gemeindeverbänden (ohne marktbestimmte Tätigkeit) und Geme				0	5 000	0,00
SU 33	Summe Einzahlungen investive Gebarung				0	78 500	0,00
26202 006000	Sonstige Grundstückseinrichtungen (Einfriedung)				0	31 600	0,00
26202 010000	Gebäude und Bauten				50 000	36 900	0,00
26202 042000	Amts-, Betriebs- und Geschäftsausstattung				0	10 000	0,00
SU 34	Summe Auszahlungen investive Gebarung				50 000	78 500	0,00
SA 2	Saldo (2) Geldfluss aus der investiven Gebarung (33 - 34)				-50 000	0	0,00
SA 3	Saldo (3) Nettofinanzierungssaldo (SA 1 + SA 2)				0	0	0,00
Finanzierungstätigkeit							
SU 35	Summe Einzahlungen aus der Finanzierungstätigkeit				0	0	0,00
SU 36	Summe Auszahlungen aus der Finanzierungstätigkeit				0	0	0,00
SA 4	Saldo (4) Geldfluss aus der Finanzierungstätigkeit (35 - 36)				0	0	0,00
SA 5	Saldo (5) Geldfluss aus der voranschlagswirksamen Gebarung (SA 3 + SA 4)				0	0	0,00



UA 264	Eislaufplätze und -hallen	Voranschlag 2024	Voranschlag 2023	Ergebnis 2022	Voranschlag 2024	Voranschlag 2023	Ergebnis 2022
		Ergebnisvoranschlag			Finanzierungsvoranschlag		
SA 0 / SA 1	(0) Nettoergebnis (21 - 22) / Saldo (1) Geldfluss aus der operativen Gebarung (31 - 32)	-2 700	-3 600	-2 913,92	-2 700	-3 600	-2 913,92
SA 00	Nettoergebnis nach Zuweisung und Entnahmen von Haushaltsrücklagen (SA 0 +/- SU 23)	-2 700	-3 600	-2 913,92			
SA 2	Saldo (2) Geldfluss aus der investiven Gebarung (33 - 34)				0	0	0,00
SA 3	Saldo (3) Nettofinanzierungssaldo (SA 1 + SA 2)				-2 700	-3 600	-2 913,92
SA 4	Saldo (4) Geldfluss aus der Finanzierungstätigkeit (35 - 36)				0	0	0,00
SA 5	Saldo (5) Geldfluss aus der voranschlagswirksamen Gebarung (SA 3 + SA 4)				-2 700	-3 600	-2 913,92
Ansatz 26400	Eislaufplätze und -hallen	Voranschlag 2024	Voranschlag 2023	Ergebnis 2022	Voranschlag 2024	Voranschlag 2023	Ergebnis 2022
Konto		Ergebnisvoranschlag			Finanzierungsvoranschlag		
Operative Gebarung							
SU 21 / SU 31	Summe Erträge / Einzahlungen operative Gebarung	0	0	0,00	0	0	0,00
26400 711000	Gebühren für die Benützung von Gemeindeeinrichtungen und Anl agen gemäß FAG	200	300	145,60	200	300	145,60
26400 720109	Kostenbeitr/ers- f. Leistungen WH-Arbeitsleistungen	800	800	1 100,65	800	800	1 100,65
26400 720209	Kostenbeitr/ers. f. Leistungen WH-Fahrzeuge und Maschinen	300	300	442,60	300	300	442,60
26400 728000	Entgelte für sonstige Leistung en	1 300	2 000	1 225,07	1 300	2 000	1 225,07
26400 728007	Entgelte für sonstige Leistung en (Maschinenring)	100	200	0,00	100	200	0,00
SU 22 / SU 32	Summe Aufwendungen / Auszahlungen operative Gebarung	2 700	3 600	2 913,92	2 700	3 600	2 913,92
SA 0 / SA 1	(0) Nettoergebnis (21 - 22) / Saldo (1) Geldfluss aus der operativen Gebarung (31 - 32)	-2 700	-3 600	-2 913,92	-2 700	-3 600	-2 913,92
SU 23	Summe Haushaltsrücklagen	0	0	0,00			
SA 00	Nettoergebnis nach Zuweisung und Entnahmen von Haushaltsrücklagen (SA 0 +/- SU 23)	-2 700	-3 600	-2 913,92			
Investive Gebarung							
SU 33	Summe Einzahlungen investive Gebarung				0	0	0,00
SU 34	Summe Auszahlungen investive Gebarung				0	0	0,00
SA 2	Saldo (2) Geldfluss aus der investiven Gebarung (33 - 34)				0	0	0,00
SA 3	Saldo (3) Nettofinanzierungssaldo (SA 1 + SA 2)				-2 700	-3 600	-2 913,92
Finanzierungstätigkeit							
SU 35	Summe Einzahlungen aus der Finanzierungstätigkeit				0	0	0,00
SU 36	Summe Auszahlungen aus der Finanzierungstätigkeit				0	0	0,00
SA 4	Saldo (4) Geldfluss aus der Finanzierungstätigkeit (35 - 36)				0	0	0,00
SA 5	Saldo (5) Geldfluss aus der voranschlagswirksamen Gebarung (SA 3 + SA 4)				-2 700	-3 600	-2 913,92



UA 269	Sonstige Einrichtungen und Maßnahmen	Voranschlag	Voranschlag	Ergebnis	Voranschlag	Voranschlag	Ergebnis
		2024	2023	2022	2024	2023	2022
		Ergebnisvoranschlag			Finanzierungsvoranschlag		
SA 0 / SA 1	(0) Nettoergebnis (21 - 22) / Saldo (1) Geldfluss aus der operativen Gebarung (31 - 32)	-6 100	-6 100	-4 693,76	-6 100	18 900	-4 568,00
SA 00	Nettoergebnis nach Zuweisung und Entnahmen von Haushaltsrücklagen (SA 0 +/- SU 23)	-6 100	-6 100	-4 693,76			
SA 2	Saldo (2) Geldfluss aus der investiven Gebarung (33 - 34)				0	-25 000	0,00
SA 3	Saldo (3) Nettofinanzierungssaldo (SA 1 + SA 2)				-6 100	-6 100	-4 568,00
SA 4	Saldo (4) Geldfluss aus der Finanzierungstätigkeit (35 - 36)				0	0	0,00
SA 5	Saldo (5) Geldfluss aus der voranschlagswirksamen Gebarung (SA 3 + SA 4)				-6 100	-6 100	-4 568,00
Ansatz 26900 Konto	Sonstige Einrichtungen und Maßnahmen	Voranschlag	Voranschlag	Ergebnis	Voranschlag	Voranschlag	Ergebnis
		2024	2023	2022	2024	2023	2022
		Ergebnisvoranschlag			Finanzierungsvoranschlag		
Operative Gebarung							
SU 21 / SU 31	Summe Erträge / Einzahlungen operative Gebarung	0	0	0,00	0	0	0,00
26900 728000	Entgelte für sonstige Leistungen	300	300	243,76	300	300	118,00
26900 757000	Transfers an private Organisationen ohne Erwerbszweck	4 300	4 300	2 950,00	4 300	4 300	2 950,00
26900 757010	Transfers an private Organisationen ohne Erwerbszweck Betriebskosten SV	1 500	1 500	1 500,00	1 500	1 500	1 500,00
SU 22 / SU 32	Summe Aufwendungen / Auszahlungen operative Gebarung	6 100	6 100	4 693,76	6 100	6 100	4 568,00
SA 0 / SA 1	(0) Nettoergebnis (21 - 22) / Saldo (1) Geldfluss aus der operativen Gebarung (31 - 32)	-6 100	-6 100	-4 693,76	-6 100	-6 100	-4 568,00
SU 23	Summe Haushaltsrücklagen	0	0	0,00			
SA 00	Nettoergebnis nach Zuweisung und Entnahmen von Haushaltsrücklagen (SA 0 +/- SU 23)	-6 100	-6 100	-4 693,76			
Investive Gebarung							
SU 33	Summe Einzahlungen investive Gebarung				0	0	0,00
SU 34	Summe Auszahlungen investive Gebarung				0	0	0,00
SA 2	Saldo (2) Geldfluss aus der investiven Gebarung (33 - 34)				0	0	0,00
SA 3	Saldo (3) Nettofinanzierungssaldo (SA 1 + SA 2)				-6 100	-6 100	-4 568,00
Finanzierungstätigkeit							
SU 35	Summe Einzahlungen aus der Finanzierungstätigkeit				0	0	0,00
SU 36	Summe Auszahlungen aus der Finanzierungstätigkeit				0	0	0,00
SA 4	Saldo (4) Geldfluss aus der Finanzierungstätigkeit (35 - 36)				0	0	0,00
SA 5	Saldo (5) Geldfluss aus der voranschlagswirksamen Gebarung (SA 3 + SA 4)				-6 100	-6 100	-4 568,00



Ansatz 26902 Konto	IKZ Projekt Wintersport	Voranschlag 2024	Voranschlag 2023	Ergebnis 2022	Voranschlag 2024	Voranschlag 2023	Ergebnis 2022
		Ergebnisvoranschlag			Finanzierungsvoranschlag		
Operative Gebarung							
26902 861100	Transfers von Ländern, Landesfonds und Landeskammern IKZ Wintersport	0	40 000	0,00	0	40 000	0,00
SU 21 / SU 31	Summe Erträge / Einzahlungen operative Gebarung	0	40 000	0,00	0	40 000	0,00
26902 616001	Instandhaltung von Maschinen und maschinellen Anlagen	0	10 000	0,00	0	10 000	0,00
26902 728001	Entgelte für sonstige Leistungen IKZ 2023 Wintersport (Schiekartens etc.)	0	5 000	0,00	0	5 000	0,00
26902 775001	Kapitaltransfers an Unternehmen (ohne Finanzunternehmen) und andere (IKZ Wintersport)	0	25 000	0,00			
SU 22 / SU 32	Summe Aufwendungen / Auszahlungen operative Gebarung	0	40 000	0,00	0	15 000	0,00
SA 0 / SA 1	(0) Nettoergebnis (21 - 22) / Saldo (1) Geldfluss aus der operativen Gebarung (31 - 32)	0	0	0,00	0	25 000	0,00
SU 23	Summe Haushaltsrücklagen	0	0	0,00			
SA 00	Nettoergebnis nach Zuweisung und Entnahmen von Haushaltsrücklagen (SA 0 +/- SU 23)	0	0	0,00			
Investive Gebarung							
SU 33	Summe Einzahlungen investive Gebarung				0	0	0,00
26902 775001	Kapitaltransfers an Unternehmen (ohne Finanzunternehmen) und andere (IKZ Wintersport)				0	25 000	0,00
SU 34	Summe Auszahlungen investive Gebarung				0	25 000	0,00
SA 2	Saldo (2) Geldfluss aus der investiven Gebarung (33 - 34)				0	-25 000	0,00
SA 3	Saldo (3) Nettofinanzierungssaldo (SA 1 + SA 2)				0	0	0,00
Finanzierungstätigkeit							
SU 35	Summe Einzahlungen aus der Finanzierungstätigkeit				0	0	0,00
SU 36	Summe Auszahlungen aus der Finanzierungstätigkeit				0	0	0,00
SA 4	Saldo (4) Geldfluss aus der Finanzierungstätigkeit (35 - 36)				0	0	0,00
SA 5	Saldo (5) Geldfluss aus der voranschlagswirksamen Gebarung (SA 3 + SA 4)				0	0	0,00



A 28	Forschung und Wissenschaft	Voranschlag 2024	Voranschlag 2023	Ergebnis 2022	Voranschlag 2024	Voranschlag 2023	Ergebnis 2022
		Ergebnisvoranschlag			Finanzierungsvoranschlag		
SA 0 / SA 1	(0) Nettoergebnis (21 - 22) / Saldo (1) Geldfluss aus der operativen Gebarung (31 - 32)	-1 000	-1 000	-1 100,00	-1 000	-1 000	-1 100,00
SA 00	Nettoergebnis nach Zuweisung und Entnahmen von Haushaltsrücklagen (SA 0 +/- SU 23)	-1 000	-1 000	-1 100,00			
SA 2	Saldo (2) Geldfluss aus der investiven Gebarung (33 - 34)				0	0	0,00
SA 3	Saldo (3) Nettofinanzierungssaldo (SA 1 + SA 2)				-1 000	-1 000	-1 100,00
SA 4	Saldo (4) Geldfluss aus der Finanzierungstätigkeit (35 - 36)				0	0	0,00
SA 5	Saldo (5) Geldfluss aus der voranschlagswirksamen Gebarung (SA 3 + SA 4)				-1 000	-1 000	-1 100,00
UA 280	Förderung von Universitäten und Hochschulen	Voranschlag 2024	Voranschlag 2023	Ergebnis 2022	Voranschlag 2024	Voranschlag 2023	Ergebnis 2022
		Ergebnisvoranschlag			Finanzierungsvoranschlag		
SA 0 / SA 1	(0) Nettoergebnis (21 - 22) / Saldo (1) Geldfluss aus der operativen Gebarung (31 - 32)	0	0	-500,00	0	0	-500,00
SA 00	Nettoergebnis nach Zuweisung und Entnahmen von Haushaltsrücklagen (SA 0 +/- SU 23)	0	0	-500,00			
SA 2	Saldo (2) Geldfluss aus der investiven Gebarung (33 - 34)				0	0	0,00
SA 3	Saldo (3) Nettofinanzierungssaldo (SA 1 + SA 2)				0	0	-500,00
SA 4	Saldo (4) Geldfluss aus der Finanzierungstätigkeit (35 - 36)				0	0	0,00
SA 5	Saldo (5) Geldfluss aus der voranschlagswirksamen Gebarung (SA 3 + SA 4)				0	0	-500,00



Ansatz 28000 Konto	Förderung von Universitäten und Hochschulen	Voranschlag 2024	Voranschlag 2023	Ergebnis 2022	Voranschlag 2024	Voranschlag 2023	Ergebnis 2022
		Ergebnisvoranschlag			Finanzierungsvoranschlag		
Operative Gebarung							
28000 860000	Transfers von Bund, Bundesfonds und Bundeskammern, Röm. Ausgrabungen	0	0	9 500,00	0	0	9 500,00
SU 21 / SU 31	Summe Erträge / Einzahlungen operative Gebarung	0	0	9 500,00	0	0	9 500,00
28000 728000	Entgelte für sonstige Leistungen Röm. Ausgrabungen	0	0	10 000,00	0	0	10 000,00
SU 22 / SU 32	Summe Aufwendungen / Auszahlungen operative Gebarung	0	0	10 000,00	0	0	10 000,00
SA 0 / SA 1	(0) Nettoergebnis (21 - 22) / Saldo (1) Geldfluss aus der operativen Gebarung (31 - 32)	0	0	-500,00	0	0	-500,00
SU 23	Summe Haushaltsrücklagen	0	0	0,00			
SA 00	Nettoergebnis nach Zuweisung und Entnahmen von Haushaltsrücklagen (SA 0 +/- SU 23)	0	0	-500,00			
Investive Gebarung							
SU 33	Summe Einzahlungen investive Gebarung				0	0	0,00
SU 34	Summe Auszahlungen investive Gebarung				0	0	0,00
SA 2	Saldo (2) Geldfluss aus der investiven Gebarung (33 - 34)				0	0	0,00
SA 3	Saldo (3) Nettofinanzierungssaldo (SA 1 + SA 2)				0	0	-500,00
Finanzierungstätigkeit							
SU 35	Summe Einzahlungen aus der Finanzierungstätigkeit				0	0	0,00
SU 36	Summe Auszahlungen aus der Finanzierungstätigkeit				0	0	0,00
SA 4	Saldo (4) Geldfluss aus der Finanzierungstätigkeit (35 - 36)				0	0	0,00
SA 5	Saldo (5) Geldfluss aus der voranschlagswirksamen Gebarung (SA 3 + SA 4)				0	0	-500,00
UA 282	Studienbeihilfen	Voranschlag 2024	Voranschlag 2023	Ergebnis 2022	Voranschlag 2024	Voranschlag 2023	Ergebnis 2022
		Ergebnisvoranschlag			Finanzierungsvoranschlag		
SA 0 / SA 1	(0) Nettoergebnis (21 - 22) / Saldo (1) Geldfluss aus der operativen Gebarung (31 - 32)	-1 000	-1 000	-600,00	-1 000	-1 000	-600,00
SA 00	Nettoergebnis nach Zuweisung und Entnahmen von Haushaltsrücklagen (SA 0 +/- SU 23)	-1 000	-1 000	-600,00			
SA 2	Saldo (2) Geldfluss aus der investiven Gebarung (33 - 34)				0	0	0,00
SA 3	Saldo (3) Nettofinanzierungssaldo (SA 1 + SA 2)				-1 000	-1 000	-600,00
SA 4	Saldo (4) Geldfluss aus der Finanzierungstätigkeit (35 - 36)				0	0	0,00
SA 5	Saldo (5) Geldfluss aus der voranschlagswirksamen Gebarung (SA 3 + SA 4)				-1 000	-1 000	-600,00



Ansatz 28200 Konto	Studienbeihilfen	Voranschlag 2024	Voranschlag 2023	Ergebnis 2022	Voranschlag 2024	Voranschlag 2023	Ergebnis 2022
		Ergebnisvoranschlag			Finanzierungsvoranschlag		
Operative Gebarung							
SU 21 / SU 31	Summe Erträge / Einzahlungen operative Gebarung	0	0	0,00	0	0	0,00
28200 768000	Sonstige Transfers an private Haushalte Studentenförderung	1 000	1 000	600,00	1 000	1 000	600,00
SU 22 / SU 32	Summe Aufwendungen / Auszahlungen operative Gebarung	1 000	1 000	600,00	1 000	1 000	600,00
SA 0 / SA 1	(0) Nettoergebnis (21 - 22) / Saldo (1) Geldfluss aus der operativen Gebarung (31 - 32)	-1 000	-1 000	-600,00	-1 000	-1 000	-600,00
SU 23	Summe Haushaltsrücklagen	0	0	0,00			
SA 00	Nettoergebnis nach Zuweisung und Entnahmen von Haushaltsrücklagen (SA 0 +/- SU 23)	-1 000	-1 000	-600,00			
Investive Gebarung							
SU 33	Summe Einzahlungen investive Gebarung				0	0	0,00
SU 34	Summe Auszahlungen investive Gebarung				0	0	0,00
SA 2	Saldo (2) Geldfluss aus der investiven Gebarung (33 - 34)				0	0	0,00
SA 3	Saldo (3) Nettofinanzierungssaldo (SA 1 + SA 2)				-1 000	-1 000	-600,00
Finanzierungstätigkeit							
SU 35	Summe Einzahlungen aus der Finanzierungstätigkeit				0	0	0,00
SU 36	Summe Auszahlungen aus der Finanzierungstätigkeit				0	0	0,00
SA 4	Saldo (4) Geldfluss aus der Finanzierungstätigkeit (35 - 36)				0	0	0,00
SA 5	Saldo (5) Geldfluss aus der voranschlagswirksamen Gebarung (SA 3 + SA 4)				-1 000	-1 000	-600,00



Detailnachweis der Konten

Einzelplan 3	Kunst, Kultur und Kultus (Länder und Gemeinden)	Voranschlag 2024	Voranschlag 2023	Ergebnis 2022	Voranschlag 2024	Voranschlag 2023	Ergebnis 2022
		Ergebnisvoranschlag			Finanzierungsvoranschlag		
SA 0 / SA 1	(0) Nettoergebnis (21 - 22) / Saldo (1) Geldfluss aus der operativen Gebarung (31 - 32)	-22 100	-24 300	-23 692,82	-19 600	-21 000	-20 738,99
SA 00	Nettoergebnis nach Zuweisung und Entnahmen von Haushaltsrücklagen (SA 0 +/- SU 23)	-22 300	-24 500	-23 753,24			
SA 2	Saldo (2) Geldfluss aus der investiven Gebarung (33 - 34)				-2 500	-3 300	-14 500,00
SA 3	Saldo (3) Nettofinanzierungssaldo (SA 1 + SA 2)				-22 100	-24 300	-35 238,99
SA 4	Saldo (4) Geldfluss aus der Finanzierungstätigkeit (35 - 36)				0	0	0,00
SA 5	Saldo (5) Geldfluss aus der voranschlagswirksamen Gebarung (SA 3 + SA 4)				-22 100	-24 300	-35 238,99
A 36	Heimatspflege	Voranschlag 2024	Voranschlag 2023	Ergebnis 2022	Voranschlag 2024	Voranschlag 2023	Ergebnis 2022
		Ergebnisvoranschlag			Finanzierungsvoranschlag		
SA 0 / SA 1	(0) Nettoergebnis (21 - 22) / Saldo (1) Geldfluss aus der operativen Gebarung (31 - 32)	-21 400	-23 600	-23 692,82	-18 900	-20 300	-20 738,99
SA 00	Nettoergebnis nach Zuweisung und Entnahmen von Haushaltsrücklagen (SA 0 +/- SU 23)	-21 600	-23 800	-23 753,24			
SA 2	Saldo (2) Geldfluss aus der investiven Gebarung (33 - 34)				-2 500	-3 300	-14 500,00
SA 3	Saldo (3) Nettofinanzierungssaldo (SA 1 + SA 2)				-21 400	-23 600	-35 238,99
SA 4	Saldo (4) Geldfluss aus der Finanzierungstätigkeit (35 - 36)				0	0	0,00
SA 5	Saldo (5) Geldfluss aus der voranschlagswirksamen Gebarung (SA 3 + SA 4)				-21 400	-23 600	-35 238,99
UA 361	Nichtwissenschaftliche Archive	Voranschlag 2024	Voranschlag 2023	Ergebnis 2022	Voranschlag 2024	Voranschlag 2023	Ergebnis 2022
		Ergebnisvoranschlag			Finanzierungsvoranschlag		
SA 0 / SA 1	(0) Nettoergebnis (21 - 22) / Saldo (1) Geldfluss aus der operativen Gebarung (31 - 32)	200	200	60,42	200	200	60,42
SA 00	Nettoergebnis nach Zuweisung und Entnahmen von Haushaltsrücklagen (SA 0 +/- SU 23)	0	0	0,00			
SA 2	Saldo (2) Geldfluss aus der investiven Gebarung (33 - 34)				0	0	0,00
SA 3	Saldo (3) Nettofinanzierungssaldo (SA 1 + SA 2)				200	200	60,42
SA 4	Saldo (4) Geldfluss aus der Finanzierungstätigkeit (35 - 36)				0	0	0,00
SA 5	Saldo (5) Geldfluss aus der voranschlagswirksamen Gebarung (SA 3 + SA 4)				200	200	60,42



Ansatz 36100 Konto	Nichtwissenschaftliche Archive	Voranschlag 2024	Voranschlag 2023	Ergebnis 2022	Voranschlag 2024	Voranschlag 2023	Ergebnis 2022
		Ergebnisvoranschlag			Finanzierungsvoranschlag		
Operative Gebarung							
36100 823000	sonstige Zinserträge	0	0	0,56	0	0	0,56
36100 829000	Sonstige Erträge Publikationen Chronik	200	200	60,00	200	200	60,00
SU 21 / SU 31	Summe Erträge / Einzahlungen operative Gebarung	200	200	60,56	200	200	60,56
36100 710100	KEST	0	0	0,14	0	0	0,14
SU 22 / SU 32	Summe Aufwendungen / Auszahlungen operative Gebarung	0	0	0,14	0	0	0,14
SA 0 / SA 1	(0) Nettoergebnis (21 - 22) / Saldo (1) Geldfluss aus der operativen Gebarung (31 - 32)	200	200	60,42	200	200	60,42
36100 794000	Publikationen Frög Nr. 12 Zuweisung an zweckgeb. HH-Rück	200	200	60,56			
36100 894000	Rüchl.Publikationen Frög Nr.12 Entnahme zweckg. HH-Rücklage	0	0	0,14			
SU 23	Summe Haushaltsrücklagen	-200	-200	-60,42			
SA 00	Nettoergebnis nach Zuweisung und Entnahmen von Haushaltsrücklagen (SA 0 +/- SU 23)	0	0	0,00			
Investive Gebarung							
SU 33	Summe Einzahlungen investive Gebarung				0	0	0,00
SU 34	Summe Auszahlungen investive Gebarung				0	0	0,00
SA 2	Saldo (2) Geldfluss aus der investiven Gebarung (33 - 34)				0	0	0,00
SA 3	Saldo (3) Nettofinanzierungssaldo (SA 1 + SA 2)				200	200	60,42
Finanzierungstätigkeit							
SU 35	Summe Einzahlungen aus der Finanzierungstätigkeit				0	0	0,00
SU 36	Summe Auszahlungen aus der Finanzierungstätigkeit				0	0	0,00
SA 4	Saldo (4) Geldfluss aus der Finanzierungstätigkeit (35 - 36)				0	0	0,00
SA 5	Saldo (5) Geldfluss aus der voranschlagswirksamen Gebarung (SA 3 + SA 4)				200	200	60,42
UA 362	Denkmalpflege	Voranschlag 2024	Voranschlag 2023	Ergebnis 2022	Voranschlag 2024	Voranschlag 2023	Ergebnis 2022
		Ergebnisvoranschlag			Finanzierungsvoranschlag		
SA 0 / SA 1	(0) Nettoergebnis (21 - 22) / Saldo (1) Geldfluss aus der operativen Gebarung (31 - 32)	-3 200	-7 300	-4 768,16	-700	-4 800	-2 268,16
SA 00	Nettoergebnis nach Zuweisung und Entnahmen von Haushaltsrücklagen (SA 0 +/- SU 23)	-3 200	-7 300	-4 768,16			
SA 2	Saldo (2) Geldfluss aus der investiven Gebarung (33 - 34)				-2 500	-2 500	-14 500,00
SA 3	Saldo (3) Nettofinanzierungssaldo (SA 1 + SA 2)				-3 200	-7 300	-16 768,16
SA 4	Saldo (4) Geldfluss aus der Finanzierungstätigkeit (35 - 36)				0	0	0,00
SA 5	Saldo (5) Geldfluss aus der voranschlagswirksamen Gebarung (SA 3 + SA 4)				-3 200	-7 300	-16 768,16



Ansatz 36200 Konto	Denkmalpflege	Voranschlag 2024	Voranschlag 2023	Ergebnis 2022	Voranschlag 2024	Voranschlag 2023	Ergebnis 2022
		Ergebnisvoranschlag			Finanzierungsvoranschlag		
Operative Gebarung							
36200 813000	Erträge aus der Auflösung von Investitionszuschüssen (Kapitaltransfers)	300	300	301,44			
36200 861100	Transfers von Ländern, Landesfonds und Landeskammern Sanierung Kirchentüre	2 000	0	0,00	2 000	0	0,00
SU 21 / SU 31	Summe Erträge / Einzahlungen operative Gebarung	2 300	300	301,44	2 000	0	0,00
36200 680300	Planmäßige Abschreibung	300	300	301,44			
36200 720109	Kostenbeitr/ers- f. Leistungen WH-Arbeitsleistungen	1 700	1 700	1 415,12	1 700	1 700	1 415,12
36200 720209	Kostenbeitr/ers. f. Leistungen WH-Fahrzeuge und Maschinen	200	200	17,90	200	200	17,90
36200 728000	Entgelte für sonstige Leistungen	700	2 800	835,14	700	2 800	835,14
36200 755000	Laufende Transferzahlungen an Finanzunternehmen) und andere	100	100	0,00	100	100	0,00
36200 777000	Kapitaltransfers an private Organisationen ohne Erwerbszweck	2 500	2 500	2 500,00			
SU 22 / SU 32	Summe Aufwendungen / Auszahlungen operative Gebarung	5 500	7 600	5 069,60	2 700	4 800	2 268,16
SA 0 / SA 1	(0) Nettoergebnis (21 - 22) / Saldo (1) Geldfluss aus der operativen Gebarung (31 - 32)	-3 200	-7 300	-4 768,16	-700	-4 800	-2 268,16
SU 23	Summe Haushaltsrücklagen	0	0	0,00			
SA 00	Nettoergebnis nach Zuweisung und Entnahmen von Haushaltsrücklagen (SA 0 +/- SU 23)	-3 200	-7 300	-4 768,16			
Investive Gebarung							
SU 33	Summe Einzahlungen investive Gebarung				0	0	0,00
36200 777000	Kapitaltransfers an private Organisationen ohne Erwerbszweck				2 500	2 500	14 500,00
SU 34	Summe Auszahlungen investive Gebarung				2 500	2 500	14 500,00
SA 2	Saldo (2) Geldfluss aus der investiven Gebarung (33 - 34)				-2 500	-2 500	-14 500,00
SA 3	Saldo (3) Nettofinanzierungssaldo (SA 1 + SA 2)				-3 200	-7 300	-16 768,16
Finanzierungstätigkeit							
SU 35	Summe Einzahlungen aus der Finanzierungstätigkeit				0	0	0,00
SU 36	Summe Auszahlungen aus der Finanzierungstätigkeit				0	0	0,00
SA 4	Saldo (4) Geldfluss aus der Finanzierungstätigkeit (35 - 36)				0	0	0,00
SA 5	Saldo (5) Geldfluss aus der voranschlagswirksamen Gebarung (SA 3 + SA 4)				-3 200	-7 300	-16 768,16



UA 369	Sonstige Einrichtungen und Maßnahmen	Voranschlag 2024	Voranschlag 2023	Ergebnis 2022	Voranschlag 2024	Voranschlag 2023	Ergebnis 2022
		Ergebnisvoranschlag			Finanzierungsvoranschlag		
SA 0 / SA 1	(0) Nettoergebnis (21 - 22) / Saldo (1) Geldfluss aus der operativen Gebarung (31 - 32)	-18 400	-16 500	-18 985,08	-18 400	-15 700	-18 531,25
SA 00	Nettoergebnis nach Zuweisung und Entnahmen von Haushaltsrücklagen (SA 0 +/- SU 23)	-18 400	-16 500	-18 985,08			
SA 2	Saldo (2) Geldfluss aus der investiven Gebarung (33 - 34)				0	-800	0,00
SA 3	Saldo (3) Nettofinanzierungssaldo (SA 1 + SA 2)				-18 400	-16 500	-18 531,25
SA 4	Saldo (4) Geldfluss aus der Finanzierungstätigkeit (35 - 36)				0	0	0,00
SA 5	Saldo (5) Geldfluss aus der voranschlagswirksamen Gebarung (SA 3 + SA 4)				-18 400	-16 500	-18 531,25
Ansatz 36900 Konto	Sonstige Einrichtungen und Maßnahmen	Voranschlag 2024	Voranschlag 2023	Ergebnis 2022	Voranschlag 2024	Voranschlag 2023	Ergebnis 2022
		Ergebnisvoranschlag			Finanzierungsvoranschlag		
Operative Gebarung							
36900 828000	Rückersätze von Aufwendungen	0	600	0,00	0	600	0,00
36900 829000	Sonstige Erträge	0	0	523,80	0	0	0,00
36900 860500	Transfers von Bund, Bundesfonds und Bundeskammern Abstimmungsspende	8 900	8 900	3 447,98	8 900	8 900	3 447,98
SU 21 / SU 31	Summe Erträge / Einzahlungen operative Gebarung	8 900	9 500	3 971,78	8 900	9 500	3 447,98
36900 452000	Treibstoffe	200	400	152,41	200	400	152,41
36900 600100	Strom	1 400	1 400	1 060,36	1 400	1 400	1 081,68
36900 630000	Postdienste	1 700	1 700	912,46	1 700	1 700	912,46
36900 670000	Versicherungen	100	100	27,12	100	100	27,12
36900 711000	Gebühren für die Benützung von Gemeindeeinrichtungen und Anlagen gemäß FAG	200	100	124,00	200	100	124,00
36900 720109	Kostenbeitr/ers- f. Leistungen WH-Arbeitsleistungen	3 000	3 000	3 463,80	3 000	3 000	3 463,80
36900 720209	Kostenbeitr/ers. f. Leistungen WH-Fahrzeuge und Maschinen	300	300	509,40	300	300	509,40
36900 723000	Amtspauschalien und Repräsentationsaufwendungen Ritschertfest	0	0	4 226,77	0	0	4 226,77
36900 728000	Entgelte für sonstige Leistungen, 10. Oktoberfeier, etc.	3 500	1 900	2 671,99	3 500	1 900	2 671,99
36900 728010	Entgelte für sonstige Leistungen, Abstimmungsspende	7 800	7 800	2 000,95	7 800	7 800	1 002,00
36900 728020	Entgelte für sonstige Leistungen (Veranstaltungsstätten)	0	0	3 666,60	0	0	3 666,60
36900 728030	Entgelte für sonstige Leistungen (Ritschertfest)	4 100	3 500	0,00	4 100	3 500	0,00
36900 757000	Transfers an private Organisationen ohne Erwerbszweck Vereine	1 000	1 000	1 000,00	1 000	1 000	1 000,00
36900 757010	Transfers an private Organisationen ohne Erwerbszweck Vereinsförderung	4 000	4 000	3 141,00	4 000	4 000	3 141,00
36900 775000	Kapitaltransfers an Unternehmen (ohne Finanzunternehmen) u. Vereinssubventionen	0	800	0,00			
SU 22 / SU 32	Summe Aufwendungen / Auszahlungen operative Gebarung	27 300	26 000	22 956,86	27 300	25 200	21 979,23



Ansatz 36900 Konto	Sonstige Einrichtungen und Maßnahmen	Voranschlag 2024	Voranschlag 2023	Ergebnis 2022	Voranschlag 2024	Voranschlag 2023	Ergebnis 2022
		Ergebnisvoranschlag			Finanzierungsvoranschlag		
SA 0 / SA 1	(0) Nettoergebnis (21 - 22) / Saldo (1) Geldfluss aus der operativen Gebarung (31 - 32)	-18 400	-16 500	-18 985,08	-18 400	-15 700	-18 531,25
SU 23	Summe Haushaltsrücklagen	0	0	0,00			
SA 00	Nettoergebnis nach Zuweisung und Entnahmen von Haushaltsrücklagen (SA 0 +/- SU 23)	-18 400	-16 500	-18 985,08			
Investive Gebarung							
SU 33	Summe Einzahlungen investive Gebarung				0	0	0,00
36900 775000	Kapitaltransfers an Unternehmen (ohne Finanzunternehmen) u. Vereinssubventionen				0	800	0,00
SU 34	Summe Auszahlungen investive Gebarung				0	800	0,00
SA 2	Saldo (2) Geldfluss aus der investiven Gebarung (33 - 34)				0	-800	0,00
SA 3	Saldo (3) Nettofinanzierungssaldo (SA 1 + SA 2)				-18 400	-16 500	-18 531,25
Finanzierungstätigkeit							
SU 35	Summe Einzahlungen aus der Finanzierungstätigkeit				0	0	0,00
SU 36	Summe Auszahlungen aus der Finanzierungstätigkeit				0	0	0,00
SA 4	Saldo (4) Geldfluss aus der Finanzierungstätigkeit (35 - 36)				0	0	0,00
SA 5	Saldo (5) Geldfluss aus der voranschlagswirksamen Gebarung (SA 3 + SA 4)				-18 400	-16 500	-18 531,25
A 38	Sonstige Kulturpflege	Voranschlag 2024	Voranschlag 2023	Ergebnis 2022	Voranschlag 2024	Voranschlag 2023	Ergebnis 2022
		Ergebnisvoranschlag			Finanzierungsvoranschlag		
SA 0 / SA 1	(0) Nettoergebnis (21 - 22) / Saldo (1) Geldfluss aus der operativen Gebarung (31 - 32)	-700	-700	0,00	-700	-700	0,00
SA 00	Nettoergebnis nach Zuweisung und Entnahmen von Haushaltsrücklagen (SA 0 +/- SU 23)	-700	-700	0,00			
SA 2	Saldo (2) Geldfluss aus der investiven Gebarung (33 - 34)				0	0	0,00
SA 3	Saldo (3) Nettofinanzierungssaldo (SA 1 + SA 2)				-700	-700	0,00
SA 4	Saldo (4) Geldfluss aus der Finanzierungstätigkeit (35 - 36)				0	0	0,00
SA 5	Saldo (5) Geldfluss aus der voranschlagswirksamen Gebarung (SA 3 + SA 4)				-700	-700	0,00



UA 381	Maßnahmen der Kulturpflege	Voranschlag 2024	Voranschlag 2023	Ergebnis 2022	Voranschlag 2024	Voranschlag 2023	Ergebnis 2022
		Ergebnisvoranschlag			Finanzierungsvoranschlag		
SA 0 / SA 1	(0) Nettoergebnis (21 - 22) / Saldo (1) Geldfluss aus der operativen Gebarung (31 - 32)	-700	-700	0,00	-700	-700	0,00
SA 00	Nettoergebnis nach Zuweisung und Entnahmen von Haushaltsrücklagen (SA 0 +/- SU 23)	-700	-700	0,00			
SA 2	Saldo (2) Geldfluss aus der investiven Gebarung (33 - 34)				0	0	0,00
SA 3	Saldo (3) Nettofinanzierungssaldo (SA 1 + SA 2)				-700	-700	0,00
SA 4	Saldo (4) Geldfluss aus der Finanzierungstätigkeit (35 - 36)				0	0	0,00
SA 5	Saldo (5) Geldfluss aus der voranschlagswirksamen Gebarung (SA 3 + SA 4)				-700	-700	0,00
Ansatz 38100 Konto	Maßnahmen der Kulturpflege	Voranschlag 2024	Voranschlag 2023	Ergebnis 2022	Voranschlag 2024	Voranschlag 2023	Ergebnis 2022
		Ergebnisvoranschlag			Finanzierungsvoranschlag		
Operative Gebarung							
SU 21 / SU 31	Summe Erträge / Einzahlungen operative Gebarung	0	0	0,00	0	0	0,00
38100 728000	Entgelte für sonstige Leistungen	700	700	0,00	700	700	0,00
SU 22 / SU 32	Summe Aufwendungen / Auszahlungen operative Gebarung	700	700	0,00	700	700	0,00
SA 0 / SA 1	(0) Nettoergebnis (21 - 22) / Saldo (1) Geldfluss aus der operativen Gebarung (31 - 32)	-700	-700	0,00	-700	-700	0,00
SU 23	Summe Haushaltsrücklagen	0	0	0,00			
SA 00	Nettoergebnis nach Zuweisung und Entnahmen von Haushaltsrücklagen (SA 0 +/- SU 23)	-700	-700	0,00			
Investive Gebarung							
SU 33	Summe Einzahlungen investive Gebarung				0	0	0,00
SU 34	Summe Auszahlungen investive Gebarung				0	0	0,00
SA 2	Saldo (2) Geldfluss aus der investiven Gebarung (33 - 34)				0	0	0,00
SA 3	Saldo (3) Nettofinanzierungssaldo (SA 1 + SA 2)				-700	-700	0,00
Finanzierungstätigkeit							
SU 35	Summe Einzahlungen aus der Finanzierungstätigkeit				0	0	0,00
SU 36	Summe Auszahlungen aus der Finanzierungstätigkeit				0	0	0,00
SA 4	Saldo (4) Geldfluss aus der Finanzierungstätigkeit (35 - 36)				0	0	0,00
SA 5	Saldo (5) Geldfluss aus der voranschlagswirksamen Gebarung (SA 3 + SA 4)				-700	-700	0,00

**Detailnachweis der Konten**

Einzelplan 4	Soziale Wohlfahrt und Wohnbauförderung (Länder und Gemeinden)	Voranschlag 2024	Voranschlag 2023	Ergebnis 2022	Voranschlag 2024	Voranschlag 2023	Ergebnis 2022
		Ergebnisvoranschlag			Finanzierungsvoranschlag		
SA 0 / SA 1	(0) Nettoergebnis (21 - 22) / Saldo (1) Geldfluss aus der operativen Gebarung (31 - 32)	-776 500	-618 800	-581 736,42	-770 500	-616 800	-562 304,72
SA 00	Nettoergebnis nach Zuweisung und Entnahmen von Haushaltsrücklagen (SA 0 +/- SU 23)	-776 500	-618 800	-581 736,58			
SA 2	Saldo (2) Geldfluss aus der investiven Gebarung (33 - 34)				-6 000	-2 000	0,00
SA 3	Saldo (3) Nettofinanzierungssaldo (SA 1 + SA 2)				-776 500	-618 800	-562 304,72
SA 4	Saldo (4) Geldfluss aus der Finanzierungstätigkeit (35 - 36)				0	0	0,00
SA 5	Saldo (5) Geldfluss aus der voranschlagswirksamen Gebarung (SA 3 + SA 4)				-776 500	-618 800	-562 304,72
A 41	Allgemeine öffentliche Wohlfahrt	Voranschlag 2024	Voranschlag 2023	Ergebnis 2022	Voranschlag 2024	Voranschlag 2023	Ergebnis 2022
		Ergebnisvoranschlag			Finanzierungsvoranschlag		
SA 0 / SA 1	(0) Nettoergebnis (21 - 22) / Saldo (1) Geldfluss aus der operativen Gebarung (31 - 32)	-751 900	-598 900	-563 710,63	-751 900	-598 900	-563 460,63
SA 00	Nettoergebnis nach Zuweisung und Entnahmen von Haushaltsrücklagen (SA 0 +/- SU 23)	-751 900	-598 900	-563 710,63			
SA 2	Saldo (2) Geldfluss aus der investiven Gebarung (33 - 34)				0	0	0,00
SA 3	Saldo (3) Nettofinanzierungssaldo (SA 1 + SA 2)				-751 900	-598 900	-563 460,63
SA 4	Saldo (4) Geldfluss aus der Finanzierungstätigkeit (35 - 36)				0	0	0,00
SA 5	Saldo (5) Geldfluss aus der voranschlagswirksamen Gebarung (SA 3 + SA 4)				-751 900	-598 900	-563 460,63
UA 411	Maßnahmen der allgemeinen Sozialhilfe	Voranschlag 2024	Voranschlag 2023	Ergebnis 2022	Voranschlag 2024	Voranschlag 2023	Ergebnis 2022
		Ergebnisvoranschlag			Finanzierungsvoranschlag		
SA 0 / SA 1	(0) Nettoergebnis (21 - 22) / Saldo (1) Geldfluss aus der operativen Gebarung (31 - 32)	-751 900	-598 900	-563 710,63	-751 900	-598 900	-563 460,63
SA 00	Nettoergebnis nach Zuweisung und Entnahmen von Haushaltsrücklagen (SA 0 +/- SU 23)	-751 900	-598 900	-563 710,63			
SA 2	Saldo (2) Geldfluss aus der investiven Gebarung (33 - 34)				0	0	0,00
SA 3	Saldo (3) Nettofinanzierungssaldo (SA 1 + SA 2)				-751 900	-598 900	-563 460,63
SA 4	Saldo (4) Geldfluss aus der Finanzierungstätigkeit (35 - 36)				0	0	0,00
SA 5	Saldo (5) Geldfluss aus der voranschlagswirksamen Gebarung (SA 3 + SA 4)				-751 900	-598 900	-563 460,63



Ansatz 41100 Konto	Maßnahmen der allgemeinen Sozialhilfe	Voranschlag 2024	Voranschlag 2023	Ergebnis 2022	Voranschlag 2024	Voranschlag 2023	Ergebnis 2022
		Ergebnisvoranschlag			Finanzierungsvoranschlag		
Operative Gebarung							
41100 828000	Rückersätze von Aufwendungen	0	38 300	23 555,14	0	38 300	23 555,14
41100 861000	Transfers von Ländern, Landesfonds und Landeskammern Einnahmen Land Sozialhilfev.	22 900	0	0,00	22 900	0	0,00
41100 861400	Transfers von Ländern, Landesfonds und Landeskammern ZAG	0	2 500	1 253,89	0	2 500	1 253,89
SU 21 / SU 31	Summe Erträge / Einzahlungen operative Gebarung	22 900	40 800	24 809,03	22 900	40 800	24 809,03
41100 751600	Transfers an Länder, Landesfonds und Landeskammern Sozialhilfe Kopfquote	745 800	633 800	588 519,66	745 800	633 800	588 269,66
41100 751601	Transfers an Länder, Landesfonds und Landeskammern (Heizzuschuss)	6 100	5 900	0,00	6 100	5 900	0,00
41100 752300	Transfers an Gemeinden, Gemeindeverbände (ohne marktbestimmte Tätigkeit) Sozialhilfeverb.	22 900	0	0,00	22 900	0	0,00
SU 22 / SU 32	Summe Aufwendungen / Auszahlungen operative Gebarung	774 800	639 700	588 519,66	774 800	639 700	588 269,66
SA 0 / SA 1	(0) Nettoergebnis (21 - 22) / Saldo (1) Geldfluss aus der operativen Gebarung (31 - 32)	-751 900	-598 900	-563 710,63	-751 900	-598 900	-563 460,63
SU 23	Summe Haushaltsrücklagen	0	0	0,00			
SA 00	Nettoergebnis nach Zuweisung und Entnahmen von Haushaltsrücklagen (SA 0 +/- SU 23)	-751 900	-598 900	-563 710,63			
Investive Gebarung							
SU 33	Summe Einzahlungen investive Gebarung				0	0	0,00
SU 34	Summe Auszahlungen investive Gebarung				0	0	0,00
SA 2	Saldo (2) Geldfluss aus der investiven Gebarung (33 - 34)				0	0	0,00
SA 3	Saldo (3) Nettofinanzierungssaldo (SA 1 + SA 2)				-751 900	-598 900	-563 460,63
Finanzierungstätigkeit							
SU 35	Summe Einzahlungen aus der Finanzierungstätigkeit				0	0	0,00
SU 36	Summe Auszahlungen aus der Finanzierungstätigkeit				0	0	0,00
SA 4	Saldo (4) Geldfluss aus der Finanzierungstätigkeit (35 - 36)				0	0	0,00
SA 5	Saldo (5) Geldfluss aus der voranschlagswirksamen Gebarung (SA 3 + SA 4)				-751 900	-598 900	-563 460,63



A 42	Freie Wohlfahrt	Voranschlag	Voranschlag	Ergebnis	Voranschlag	Voranschlag	Ergebnis
		2024	2023	2022	2024	2023	2022
		Ergebnisvoranschlag			Finanzierungsvoranschlag		
SA 0 / SA 1	(0) Nettoergebnis (21 - 22) / Saldo (1) Geldfluss aus der operativen Gebarung (31 - 32)	-12 600	-11 900	-10 549,99	-12 600	-11 900	-10 549,99
SA 00	Nettoergebnis nach Zuweisung und Entnahmen von Haushaltsrücklagen (SA 0 +/- SU 23)	-12 600	-11 900	-10 550,15			
SA 2	Saldo (2) Geldfluss aus der investiven Gebarung (33 - 34)				0	0	0,00
SA 3	Saldo (3) Nettofinanzierungssaldo (SA 1 + SA 2)				-12 600	-11 900	-10 549,99
SA 4	Saldo (4) Geldfluss aus der Finanzierungstätigkeit (35 - 36)				0	0	0,00
SA 5	Saldo (5) Geldfluss aus der voranschlagswirksamen Gebarung (SA 3 + SA 4)				-12 600	-11 900	-10 549,99
UA 429	Sonstige Einrichtungen und Maßnahmen	Voranschlag	Voranschlag	Ergebnis	Voranschlag	Voranschlag	Ergebnis
		2024	2023	2022	2024	2023	2022
		Ergebnisvoranschlag			Finanzierungsvoranschlag		
SA 0 / SA 1	(0) Nettoergebnis (21 - 22) / Saldo (1) Geldfluss aus der operativen Gebarung (31 - 32)	-12 600	-11 900	-10 549,99	-12 600	-11 900	-10 549,99
SA 00	Nettoergebnis nach Zuweisung und Entnahmen von Haushaltsrücklagen (SA 0 +/- SU 23)	-12 600	-11 900	-10 550,15			
SA 2	Saldo (2) Geldfluss aus der investiven Gebarung (33 - 34)				0	0	0,00
SA 3	Saldo (3) Nettofinanzierungssaldo (SA 1 + SA 2)				-12 600	-11 900	-10 549,99
SA 4	Saldo (4) Geldfluss aus der Finanzierungstätigkeit (35 - 36)				0	0	0,00
SA 5	Saldo (5) Geldfluss aus der voranschlagswirksamen Gebarung (SA 3 + SA 4)				-12 600	-11 900	-10 549,99



Ansatz 42900 Konto	Sonstige Einrichtungen und Maßnahmen	Voranschlag 2024	Voranschlag 2023	Ergebnis 2022	Voranschlag 2024	Voranschlag 2023	Ergebnis 2022
		Ergebnisvoranschlag			Finanzierungsvoranschlag		
Operative Gebarung							
42900 823000	sonstige Zinserträge	0	0	0,21	0	0	0,21
SU 21 / SU 31	Summe Erträge / Einzahlungen operative Gebarung	0	0	0,21	0	0	0,21
42900 630000	Postdienste	300	200	229,60	300	200	229,60
42900 710100	KEST	0	0	0,05	0	0	0,05
42900 728000	Entgelte für sonstige Leistungen in Altentag, Muttertag	6 000	6 000	6 494,85	6 000	6 000	6 494,85
42900 768000	Sonstige Transfers an private Haushalte Pflegewindelsäcke	200	200	95,70	200	200	95,70
42900 768010	Sonstige Transfers an private Haushalte Rosegger Sozialfonds	2 000	1 100	900,00	2 000	1 100	900,00
42900 768100	Sonstige Transfers an private Haushalte Rosegger Vorteils card	700	700	240,00	700	700	240,00
42900 768200	Sonstige Transfers an private Haushalte	3 400	3 700	2 590,00	3 400	3 700	2 590,00
SU 22 / SU 32	Summe Aufwendungen / Auszahlungen operative Gebarung	12 600	11 900	10 550,20	12 600	11 900	10 550,20
SA 0 / SA 1	(0) Nettoergebnis (21 - 22) / Saldo (1) Geldfluss aus der operativen Gebarung (31 - 32)	-12 600	-11 900	-10 549,99	-12 600	-11 900	-10 549,99
42900 794000	Rücklage Sozialzwecke Nr. 8 Zuweisung an zweckgeb. HH-Rück	0	0	0,21			
42900 894000	Rückl. Sozialzwecke Nr. 8 Entnahme zweckg. HH-Rücklage	0	0	0,05			
SU 23	Summe Haushaltsrücklagen	0	0	-0,16			
SA 00	Nettoergebnis nach Zuweisung und Entnahmen von Haushaltsrücklagen (SA 0 +/- SU 23)	-12 600	-11 900	-10 550,15			
Investive Gebarung							
SU 33	Summe Einzahlungen investive Gebarung				0	0	0,00
SU 34	Summe Auszahlungen investive Gebarung				0	0	0,00
SA 2	Saldo (2) Geldfluss aus der investiven Gebarung (33 - 34)				0	0	0,00
SA 3	Saldo (3) Nettofinanzierungssaldo (SA 1 + SA 2)				-12 600	-11 900	-10 549,99
Finanzierungstätigkeit							
SU 35	Summe Einzahlungen aus der Finanzierungstätigkeit				0	0	0,00
SU 36	Summe Auszahlungen aus der Finanzierungstätigkeit				0	0	0,00
SA 4	Saldo (4) Geldfluss aus der Finanzierungstätigkeit (35 - 36)				0	0	0,00
SA 5	Saldo (5) Geldfluss aus der voranschlagswirksamen Gebarung (SA 3 + SA 4)				-12 600	-11 900	-10 549,99



A 43	Jugendwohlfahrt	Voranschlag	Voranschlag	Ergebnis	Voranschlag	Voranschlag	Ergebnis
		2024	2023	2022	2024	2023	2022
		Ergebnisvoranschlag			Finanzierungsvoranschlag		
SA 0 / SA 1	(0) Nettoergebnis (21 - 22) / Saldo (1) Geldfluss aus der operativen Gebarung (31 - 32)	-4 500	-4 500	-2 664,66	-4 500	-4 500	-2 664,66
SA 00	Nettoergebnis nach Zuweisung und Entnahmen von Haushaltsrücklagen (SA 0 +/- SU 23)	-4 500	-4 500	-2 664,66			
SA 2	Saldo (2) Geldfluss aus der investiven Gebarung (33 - 34)				0	0	0,00
SA 3	Saldo (3) Nettofinanzierungssaldo (SA 1 + SA 2)				-4 500	-4 500	-2 664,66
SA 4	Saldo (4) Geldfluss aus der Finanzierungstätigkeit (35 - 36)				0	0	0,00
SA 5	Saldo (5) Geldfluss aus der voranschlagswirksamen Gebarung (SA 3 + SA 4)				-4 500	-4 500	-2 664,66
UA 439	Sonstige Einrichtungen und Maßnahmen	Voranschlag	Voranschlag	Ergebnis	Voranschlag	Voranschlag	Ergebnis
		2024	2023	2022	2024	2023	2022
		Ergebnisvoranschlag			Finanzierungsvoranschlag		
SA 0 / SA 1	(0) Nettoergebnis (21 - 22) / Saldo (1) Geldfluss aus der operativen Gebarung (31 - 32)	-4 500	-4 500	-2 664,66	-4 500	-4 500	-2 664,66
SA 00	Nettoergebnis nach Zuweisung und Entnahmen von Haushaltsrücklagen (SA 0 +/- SU 23)	-4 500	-4 500	-2 664,66			
SA 2	Saldo (2) Geldfluss aus der investiven Gebarung (33 - 34)				0	0	0,00
SA 3	Saldo (3) Nettofinanzierungssaldo (SA 1 + SA 2)				-4 500	-4 500	-2 664,66
SA 4	Saldo (4) Geldfluss aus der Finanzierungstätigkeit (35 - 36)				0	0	0,00
SA 5	Saldo (5) Geldfluss aus der voranschlagswirksamen Gebarung (SA 3 + SA 4)				-4 500	-4 500	-2 664,66



Ansatz 43900 Konto	Sonstige Einrichtungen und Maßnahmen	Voranschlag 2024	Voranschlag 2023	Ergebnis 2022	Voranschlag 2024	Voranschlag 2023	Ergebnis 2022
		Ergebnisvoranschlag			Finanzierungsvoranschlag		
Operative Gebarung							
SU 21 / SU 31	Summe Erträge / Einzahlungen operative Gebarung	0	0	0,00	0	0	0,00
43900 413000	Handelswaren	500	500	0,00	500	500	0,00
43900 768000	Sonstige Transfers an private Haushalte, Schulbeginn, Geburtengutscheine, Windelsäck	2 000	2 000	2 664,66	2 000	2 000	2 664,66
43900 768010	Sonstige Transfers an private Haushalte KG-Förderung	2 000	2 000	0,00	2 000	2 000	0,00
SU 22 / SU 32	Summe Aufwendungen / Auszahlungen operative Gebarung	4 500	4 500	2 664,66	4 500	4 500	2 664,66
SA 0 / SA 1	(0) Nettoergebnis (21 - 22) / Saldo (1) Geldfluss aus der operativen Gebarung (31 - 32)	-4 500	-4 500	-2 664,66	-4 500	-4 500	-2 664,66
SU 23	Summe Haushaltsrücklagen	0	0	0,00			
SA 00	Nettoergebnis nach Zuweisung und Entnahmen von Haushaltsrücklagen (SA 0 +/- SU 23)	-4 500	-4 500	-2 664,66			
Investive Gebarung							
SU 33	Summe Einzahlungen investive Gebarung				0	0	0,00
SU 34	Summe Auszahlungen investive Gebarung				0	0	0,00
SA 2	Saldo (2) Geldfluss aus der investiven Gebarung (33 - 34)				0	0	0,00
SA 3	Saldo (3) Nettofinanzierungssaldo (SA 1 + SA 2)				-4 500	-4 500	-2 664,66
Finanzierungstätigkeit							
SU 35	Summe Einzahlungen aus der Finanzierungstätigkeit				0	0	0,00
SU 36	Summe Auszahlungen aus der Finanzierungstätigkeit				0	0	0,00
SA 4	Saldo (4) Geldfluss aus der Finanzierungstätigkeit (35 - 36)				0	0	0,00
SA 5	Saldo (5) Geldfluss aus der voranschlagswirksamen Gebarung (SA 3 + SA 4)				-4 500	-4 500	-2 664,66
A 44	Behebung von Notständen	Voranschlag 2024	Voranschlag 2023	Ergebnis 2022	Voranschlag 2024	Voranschlag 2023	Ergebnis 2022
		Ergebnisvoranschlag			Finanzierungsvoranschlag		
SA 0 / SA 1	(0) Nettoergebnis (21 - 22) / Saldo (1) Geldfluss aus der operativen Gebarung (31 - 32)	0	0	-4 298,59	0	0	14 883,11
SA 00	Nettoergebnis nach Zuweisung und Entnahmen von Haushaltsrücklagen (SA 0 +/- SU 23)	0	0	-4 298,59			
SA 2	Saldo (2) Geldfluss aus der investiven Gebarung (33 - 34)				0	0	0,00
SA 3	Saldo (3) Nettofinanzierungssaldo (SA 1 + SA 2)				0	0	14 883,11
SA 4	Saldo (4) Geldfluss aus der Finanzierungstätigkeit (35 - 36)				0	0	0,00
SA 5	Saldo (5) Geldfluss aus der voranschlagswirksamen Gebarung (SA 3 + SA 4)				0	0	14 883,11



UA 441	Maßnahmen	Voranschlag	Voranschlag	Ergebnis	Voranschlag	Voranschlag	Ergebnis
		2024	2023	2022	2024	2023	2022
		Ergebnisvoranschlag			Finanzierungsvoranschlag		
SA 0 / SA 1	(0) Nettoergebnis (21 - 22) / Saldo (1) Geldfluss aus der operativen Gebarung (31 - 32)	0	0	-4 298,59	0	0	14 883,11
SA 00	Nettoergebnis nach Zuweisung und Entnahmen von Haushaltsrücklagen (SA 0 +/- SU 23)	0	0	-4 298,59			
SA 2	Saldo (2) Geldfluss aus der investiven Gebarung (33 - 34)				0	0	0,00
SA 3	Saldo (3) Nettofinanzierungssaldo (SA 1 + SA 2)				0	0	14 883,11
SA 4	Saldo (4) Geldfluss aus der Finanzierungstätigkeit (35 - 36)				0	0	0,00
SA 5	Saldo (5) Geldfluss aus der voranschlagswirksamen Gebarung (SA 3 + SA 4)				0	0	14 883,11
Ansatz 44190	Corona Krise	Voranschlag	Voranschlag	Ergebnis	Voranschlag	Voranschlag	Ergebnis
Konto		2024	2023	2022	2024	2023	2022
		Ergebnisvoranschlag			Finanzierungsvoranschlag		
Operative Gebarung							
44190 860000	Transfers von Bund, Bundesfond s und Bundeskammern	0	0	14 485,80	0	0	32 774,97
SU 21 / SU 31	Summe Erträge / Einzahlungen operative Gebarung	0	0	14 485,80	0	0	32 774,97
44190 728000	Entgelte für sonstige Leistung en	0	0	4 451,39	0	0	3 558,86
SU 22 / SU 32	Summe Aufwendungen / Auszahlungen operative Gebarung	0	0	18 784,39	0	0	17 891,86
SA 0 / SA 1	(0) Nettoergebnis (21 - 22) / Saldo (1) Geldfluss aus der operativen Gebarung (31 - 32)	0	0	-4 298,59	0	0	14 883,11
SU 23	Summe Haushaltsrücklagen	0	0	0,00			
SA 00	Nettoergebnis nach Zuweisung und Entnahmen von Haushaltsrücklagen (SA 0 +/- SU 23)	0	0	-4 298,59			
Investive Gebarung							
SU 33	Summe Einzahlungen investive Gebarung				0	0	0,00
SU 34	Summe Auszahlungen investive Gebarung				0	0	0,00
SA 2	Saldo (2) Geldfluss aus der investiven Gebarung (33 - 34)				0	0	0,00
SA 3	Saldo (3) Nettofinanzierungssaldo (SA 1 + SA 2)				0	0	14 883,11
Finanzierungstätigkeit							
SU 35	Summe Einzahlungen aus der Finanzierungstätigkeit				0	0	0,00
SU 36	Summe Auszahlungen aus der Finanzierungstätigkeit				0	0	0,00
SA 4	Saldo (4) Geldfluss aus der Finanzierungstätigkeit (35 - 36)				0	0	0,00
SA 5	Saldo (5) Geldfluss aus der voranschlagswirksamen Gebarung (SA 3 + SA 4)				0	0	14 883,11



A 46	Familienpolitische Maßnahmen	Voranschlag 2024	Voranschlag 2023	Ergebnis 2022	Voranschlag 2024	Voranschlag 2023	Ergebnis 2022
		Ergebnisvoranschlag			Finanzierungsvoranschlag		
SA 0 / SA 1	(0) Nettoergebnis (21 - 22) / Saldo (1) Geldfluss aus der operativen Gebarung (31 - 32)	-1 500	-1 500	-512,55	-1 500	-1 500	-512,55
SA 00	Nettoergebnis nach Zuweisung und Entnahmen von Haushaltsrücklagen (SA 0 +/- SU 23)	-1 500	-1 500	-512,55			
SA 2	Saldo (2) Geldfluss aus der investiven Gebarung (33 - 34)				0	0	0,00
SA 3	Saldo (3) Nettofinanzierungssaldo (SA 1 + SA 2)				-1 500	-1 500	-512,55
SA 4	Saldo (4) Geldfluss aus der Finanzierungstätigkeit (35 - 36)				0	0	0,00
SA 5	Saldo (5) Geldfluss aus der voranschlagswirksamen Gebarung (SA 3 + SA 4)				-1 500	-1 500	-512,55
UA 469	Sonstige Maßnahmen	Voranschlag 2024	Voranschlag 2023	Ergebnis 2022	Voranschlag 2024	Voranschlag 2023	Ergebnis 2022
		Ergebnisvoranschlag			Finanzierungsvoranschlag		
SA 0 / SA 1	(0) Nettoergebnis (21 - 22) / Saldo (1) Geldfluss aus der operativen Gebarung (31 - 32)	-1 500	-1 500	-512,55	-1 500	-1 500	-512,55
SA 00	Nettoergebnis nach Zuweisung und Entnahmen von Haushaltsrücklagen (SA 0 +/- SU 23)	-1 500	-1 500	-512,55			
SA 2	Saldo (2) Geldfluss aus der investiven Gebarung (33 - 34)				0	0	0,00
SA 3	Saldo (3) Nettofinanzierungssaldo (SA 1 + SA 2)				-1 500	-1 500	-512,55
SA 4	Saldo (4) Geldfluss aus der Finanzierungstätigkeit (35 - 36)				0	0	0,00
SA 5	Saldo (5) Geldfluss aus der voranschlagswirksamen Gebarung (SA 3 + SA 4)				-1 500	-1 500	-512,55



Ansatz 46900 Konto	Sonstige Maßnahmen	Voranschlag 2024	Voranschlag 2023	Ergebnis 2022	Voranschlag 2024	Voranschlag 2023	Ergebnis 2022
		Ergebnisvoranschlag			Finanzierungsvoranschlag		
Operative Gebarung							
46900 813000	Erträge aus der Auflösung von Investitionszuschüssen (Kapitaltransfers)	300	300	339,72			
46900 829000	Sonstige Erträge	0	0	982,37	0	0	982,37
SU 21 / SU 31	Summe Erträge / Einzahlungen operative Gebarung	300	300	1 322,09	0	0	982,37
46900 680700	Planmäßige Abschreibung	300	300	339,72			
46900 728000	Entgelte für sonstige Leistungen	1 500	1 500	1 494,92	1 500	1 500	1 494,92
SU 22 / SU 32	Summe Aufwendungen / Auszahlungen operative Gebarung	1 800	1 800	1 834,64	1 500	1 500	1 494,92
SA 0 / SA 1	(0) Nettoergebnis (21 - 22) / Saldo (1) Geldfluss aus der operativen Gebarung (31 - 32)	-1 500	-1 500	-512,55	-1 500	-1 500	-512,55
SU 23	Summe Haushaltsrücklagen	0	0	0,00			
SA 00	Nettoergebnis nach Zuweisung und Entnahmen von Haushaltsrücklagen (SA 0 +/- SU 23)	-1 500	-1 500	-512,55			
Investive Gebarung							
SU 33	Summe Einzahlungen investive Gebarung				0	0	0,00
SU 34	Summe Auszahlungen investive Gebarung				0	0	0,00
SA 2	Saldo (2) Geldfluss aus der investiven Gebarung (33 - 34)				0	0	0,00
SA 3	Saldo (3) Nettofinanzierungssaldo (SA 1 + SA 2)				-1 500	-1 500	-512,55
Finanzierungstätigkeit							
SU 35	Summe Einzahlungen aus der Finanzierungstätigkeit				0	0	0,00
SU 36	Summe Auszahlungen aus der Finanzierungstätigkeit				0	0	0,00
SA 4	Saldo (4) Geldfluss aus der Finanzierungstätigkeit (35 - 36)				0	0	0,00
SA 5	Saldo (5) Geldfluss aus der voranschlagswirksamen Gebarung (SA 3 + SA 4)				-1 500	-1 500	-512,55
A 48	Wohnbauförderung	Voranschlag 2024	Voranschlag 2023	Ergebnis 2022	Voranschlag 2024	Voranschlag 2023	Ergebnis 2022
		Ergebnisvoranschlag			Finanzierungsvoranschlag		
SA 0 / SA 1	(0) Nettoergebnis (21 - 22) / Saldo (1) Geldfluss aus der operativen Gebarung (31 - 32)	-6 000	-2 000	0,00	0	0	0,00
SA 00	Nettoergebnis nach Zuweisung und Entnahmen von Haushaltsrücklagen (SA 0 +/- SU 23)	-6 000	-2 000	0,00			
SA 2	Saldo (2) Geldfluss aus der investiven Gebarung (33 - 34)				-6 000	-2 000	0,00
SA 3	Saldo (3) Nettofinanzierungssaldo (SA 1 + SA 2)				-6 000	-2 000	0,00
SA 4	Saldo (4) Geldfluss aus der Finanzierungstätigkeit (35 - 36)				0	0	0,00
SA 5	Saldo (5) Geldfluss aus der voranschlagswirksamen Gebarung (SA 3 + SA 4)				-6 000	-2 000	0,00



UA 480	Allgemeine Wohnbauförderung	Voranschlag 2024	Voranschlag 2023	Ergebnis 2022	Voranschlag 2024	Voranschlag 2023	Ergebnis 2022
		Ergebnisvoranschlag			Finanzierungsvoranschlag		
SA 0 / SA 1	(0) Nettoergebnis (21 - 22) / Saldo (1) Geldfluss aus der operativen Gebarung (31 - 32)	-6 000	-2 000	0,00	0	0	0,00
SA 00	Nettoergebnis nach Zuweisung und Entnahmen von Haushaltsrücklagen (SA 0 +/- SU 23)	-6 000	-2 000	0,00			
SA 2	Saldo (2) Geldfluss aus der investiven Gebarung (33 - 34)				-6 000	-2 000	0,00
SA 3	Saldo (3) Nettofinanzierungssaldo (SA 1 + SA 2)				-6 000	-2 000	0,00
SA 4	Saldo (4) Geldfluss aus der Finanzierungstätigkeit (35 - 36)				0	0	0,00
SA 5	Saldo (5) Geldfluss aus der voranschlagswirksamen Gebarung (SA 3 + SA 4)				-6 000	-2 000	0,00
Ansatz 48000	Allgemeine Wohnbauförderung	Voranschlag 2024	Voranschlag 2023	Ergebnis 2022	Voranschlag 2024	Voranschlag 2023	Ergebnis 2022
Konto		Ergebnisvoranschlag			Finanzierungsvoranschlag		
Operative Gebarung							
SU 21 / SU 31	Summe Erträge / Einzahlungen operative Gebarung	0	0	0,00	0	0	0,00
48000 778000	Kapitaltransfers an private HH Jungfamilienförd. Eigenheim-schaffung	6 000	2 000	0,00			
SU 22 / SU 32	Summe Aufwendungen / Auszahlungen operative Gebarung	6 000	2 000	0,00	0	0	0,00
SA 0 / SA 1	(0) Nettoergebnis (21 - 22) / Saldo (1) Geldfluss aus der operativen Gebarung (31 - 32)	-6 000	-2 000	0,00	0	0	0,00
SU 23	Summe Haushaltsrücklagen	0	0	0,00			
SA 00	Nettoergebnis nach Zuweisung und Entnahmen von Haushaltsrücklagen (SA 0 +/- SU 23)	-6 000	-2 000	0,00			
Investive Gebarung							
SU 33	Summe Einzahlungen investive Gebarung				0	0	0,00
48000 778000	Kapitaltransfers an private HH Jungfamilienförd. Eigenheim-schaffung				6 000	2 000	0,00
SU 34	Summe Auszahlungen investive Gebarung				6 000	2 000	0,00
SA 2	Saldo (2) Geldfluss aus der investiven Gebarung (33 - 34)				-6 000	-2 000	0,00
SA 3	Saldo (3) Nettofinanzierungssaldo (SA 1 + SA 2)				-6 000	-2 000	0,00
Finanzierungstätigkeit							
SU 35	Summe Einzahlungen aus der Finanzierungstätigkeit				0	0	0,00
SU 36	Summe Auszahlungen aus der Finanzierungstätigkeit				0	0	0,00
SA 4	Saldo (4) Geldfluss aus der Finanzierungstätigkeit (35 - 36)				0	0	0,00
SA 5	Saldo (5) Geldfluss aus der voranschlagswirksamen Gebarung (SA 3 + SA 4)				-6 000	-2 000	0,00



Detailnachweis der Konten

Einzelplan 5	Gesundheit (Länder und Gemeinden)	Voranschlag 2024	Voranschlag 2023	Ergebnis 2022	Voranschlag 2024	Voranschlag 2023	Ergebnis 2022
		Ergebnisvoranschlag			Finanzierungsvoranschlag		
SA 0 / SA 1	(0) Nettoergebnis (21 - 22) / Saldo (1) Geldfluss aus der operativen Gebarung (31 - 32)	-389 700	-328 900	-312 023,22	-375 700	-311 600	-246 328,35
SA 00	Nettoergebnis nach Zuweisung und Entnahmen von Haushaltsrücklagen (SA 0 +/- SU 23)	-389 700	-328 900	-312 023,22			
SA 2	Saldo (2) Geldfluss aus der investiven Gebarung (33 - 34)				-18 900	-17 200	-64 228,30
SA 3	Saldo (3) Nettofinanzierungssaldo (SA 1 + SA 2)				-394 600	-328 800	-310 556,65
SA 4	Saldo (4) Geldfluss aus der Finanzierungstätigkeit (35 - 36)				0	0	0,00
SA 5	Saldo (5) Geldfluss aus der voranschlagswirksamen Gebarung (SA 3 + SA 4)				-394 600	-328 800	-310 556,65
A 50	Gesonderte Verwaltung	Voranschlag 2024	Voranschlag 2023	Ergebnis 2022	Voranschlag 2024	Voranschlag 2023	Ergebnis 2022
		Ergebnisvoranschlag			Finanzierungsvoranschlag		
SA 0 / SA 1	(0) Nettoergebnis (21 - 22) / Saldo (1) Geldfluss aus der operativen Gebarung (31 - 32)	-3 600	-3 600	-3 739,32	-3 600	-3 600	-3 739,32
SA 00	Nettoergebnis nach Zuweisung und Entnahmen von Haushaltsrücklagen (SA 0 +/- SU 23)	-3 600	-3 600	-3 739,32			
SA 2	Saldo (2) Geldfluss aus der investiven Gebarung (33 - 34)				0	0	0,00
SA 3	Saldo (3) Nettofinanzierungssaldo (SA 1 + SA 2)				-3 600	-3 600	-3 739,32
SA 4	Saldo (4) Geldfluss aus der Finanzierungstätigkeit (35 - 36)				0	0	0,00
SA 5	Saldo (5) Geldfluss aus der voranschlagswirksamen Gebarung (SA 3 + SA 4)				-3 600	-3 600	-3 739,32
UA 500	Gesundheitsamt	Voranschlag 2024	Voranschlag 2023	Ergebnis 2022	Voranschlag 2024	Voranschlag 2023	Ergebnis 2022
		Ergebnisvoranschlag			Finanzierungsvoranschlag		
SA 0 / SA 1	(0) Nettoergebnis (21 - 22) / Saldo (1) Geldfluss aus der operativen Gebarung (31 - 32)	-3 600	-3 600	-3 739,32	-3 600	-3 600	-3 739,32
SA 00	Nettoergebnis nach Zuweisung und Entnahmen von Haushaltsrücklagen (SA 0 +/- SU 23)	-3 600	-3 600	-3 739,32			
SA 2	Saldo (2) Geldfluss aus der investiven Gebarung (33 - 34)				0	0	0,00
SA 3	Saldo (3) Nettofinanzierungssaldo (SA 1 + SA 2)				-3 600	-3 600	-3 739,32
SA 4	Saldo (4) Geldfluss aus der Finanzierungstätigkeit (35 - 36)				0	0	0,00
SA 5	Saldo (5) Geldfluss aus der voranschlagswirksamen Gebarung (SA 3 + SA 4)				-3 600	-3 600	-3 739,32



Ansatz 50000 Konto	Gesundheitsamt	Voranschlag 2024	Voranschlag 2023	Ergebnis 2022	Voranschlag 2024	Voranschlag 2023	Ergebnis 2022
		Ergebnisvoranschlag			Finanzierungsvoranschlag		
Operative Gebarung							
50000 829000	Sonstige Erträge	0	0	315,00	0	0	315,00
50000 861000	Laufende Transferzahlungen von Ländern	700	700	240,00	700	700	240,00
SU 21 / SU 31	Summe Erträge / Einzahlungen operative Gebarung	700	700	555,00	700	700	555,00
50000 630000	Postdienste	300	300	229,91	300	300	229,91
50000 720109	Kostenbeitr/ers- f. Leistungen WH-Arbeitsleistungen	500	500	81,25	500	500	81,25
50000 720209	Kostenbeitr/ers. f. Leistungen WH-Fahrzeuge und Maschinen	100	100	3,90	100	100	3,90
50000 728000	Entgelte für sonstige Leistung en Gesunde-Gemeinde	3 400	3 400	3 979,26	3 400	3 400	3 979,26
SU 22 / SU 32	Summe Aufwendungen / Auszahlungen operative Gebarung	4 300	4 300	4 294,32	4 300	4 300	4 294,32
SA 0 / SA 1	(0) Nettoergebnis (21 - 22) / Saldo (1) Geldfluss aus der operativen Gebarung (31 - 32)	-3 600	-3 600	-3 739,32	-3 600	-3 600	-3 739,32
SU 23	Summe Haushaltsrücklagen	0	0	0,00			
SA 00	Nettoergebnis nach Zuweisung und Entnahmen von Haushaltsrücklagen (SA 0 +/- SU 23)	-3 600	-3 600	-3 739,32			
Investive Gebarung							
SU 33	Summe Einzahlungen investive Gebarung				0	0	0,00
SU 34	Summe Auszahlungen investive Gebarung				0	0	0,00
SA 2	Saldo (2) Geldfluss aus der investiven Gebarung (33 - 34)				0	0	0,00
SA 3	Saldo (3) Nettofinanzierungssaldo (SA 1 + SA 2)				-3 600	-3 600	-3 739,32
Finanzierungstätigkeit							
SU 35	Summe Einzahlungen aus der Finanzierungstätigkeit				0	0	0,00
SU 36	Summe Auszahlungen aus der Finanzierungstätigkeit				0	0	0,00
SA 4	Saldo (4) Geldfluss aus der Finanzierungstätigkeit (35 - 36)				0	0	0,00
SA 5	Saldo (5) Geldfluss aus der voranschlagswirksamen Gebarung (SA 3 + SA 4)				-3 600	-3 600	-3 739,32
A 51	Gesundheitsdienst	Voranschlag 2024	Voranschlag 2023	Ergebnis 2022	Voranschlag 2024	Voranschlag 2023	Ergebnis 2022
		Ergebnisvoranschlag			Finanzierungsvoranschlag		
SA 0 / SA 1	(0) Nettoergebnis (21 - 22) / Saldo (1) Geldfluss aus der operativen Gebarung (31 - 32)	-5 000	-5 000	13 316,50	-5 000	-5 000	15 798,99
SA 00	Nettoergebnis nach Zuweisung und Entnahmen von Haushaltsrücklagen (SA 0 +/- SU 23)	-5 000	-5 000	13 316,50			
SA 2	Saldo (2) Geldfluss aus der investiven Gebarung (33 - 34)				0	0	0,00
SA 3	Saldo (3) Nettofinanzierungssaldo (SA 1 + SA 2)				-5 000	-5 000	15 798,99
SA 4	Saldo (4) Geldfluss aus der Finanzierungstätigkeit (35 - 36)				0	0	0,00
SA 5	Saldo (5) Geldfluss aus der voranschlagswirksamen Gebarung (SA 3 + SA 4)				-5 000	-5 000	15 798,99



UA 510	Medizinische Bereichsversorgung	Voranschlag 2024	Voranschlag 2023	Ergebnis 2022	Voranschlag 2024	Voranschlag 2023	Ergebnis 2022
		Ergebnisvoranschlag			Finanzierungsvoranschlag		
SA 0 / SA 1	(0) Nettoergebnis (21 - 22) / Saldo (1) Geldfluss aus der operativen Gebarung (31 - 32)	-5 000	-5 000	-4 956,51	-5 000	-5 000	-2 474,02
SA 00	Nettoergebnis nach Zuweisung und Entnahmen von Haushaltsrücklagen (SA 0 +/- SU 23)	-5 000	-5 000	-4 956,51			
SA 2	Saldo (2) Geldfluss aus der investiven Gebarung (33 - 34)				0	0	0,00
SA 3	Saldo (3) Nettofinanzierungssaldo (SA 1 + SA 2)				-5 000	-5 000	-2 474,02
SA 4	Saldo (4) Geldfluss aus der Finanzierungstätigkeit (35 - 36)				0	0	0,00
SA 5	Saldo (5) Geldfluss aus der voranschlagswirksamen Gebarung (SA 3 + SA 4)				-5 000	-5 000	-2 474,02
Ansatz 51000 Konto	Medizinische Bereichsversorgung	Voranschlag 2024	Voranschlag 2023	Ergebnis 2022	Voranschlag 2024	Voranschlag 2023	Ergebnis 2022
		Ergebnisvoranschlag			Finanzierungsvoranschlag		
Operative Gebarung							
SU 21 / SU 31	Summe Erträge / Einzahlungen operative Gebarung	0	0	0,00	0	0	0,00
51000 751110	Transfers an Länder, Landesfonds und Landeskammern Sprengelärzte	5 000	5 000	4 956,51	5 000	5 000	2 474,02
SU 22 / SU 32	Summe Aufwendungen / Auszahlungen operative Gebarung	5 000	5 000	4 956,51	5 000	5 000	2 474,02
SA 0 / SA 1	(0) Nettoergebnis (21 - 22) / Saldo (1) Geldfluss aus der operativen Gebarung (31 - 32)	-5 000	-5 000	-4 956,51	-5 000	-5 000	-2 474,02
SU 23	Summe Haushaltsrücklagen	0	0	0,00			
SA 00	Nettoergebnis nach Zuweisung und Entnahmen von Haushaltsrücklagen (SA 0 +/- SU 23)	-5 000	-5 000	-4 956,51			
Investive Gebarung							
SU 33	Summe Einzahlungen investive Gebarung				0	0	0,00
SU 34	Summe Auszahlungen investive Gebarung				0	0	0,00
SA 2	Saldo (2) Geldfluss aus der investiven Gebarung (33 - 34)				0	0	0,00
SA 3	Saldo (3) Nettofinanzierungssaldo (SA 1 + SA 2)				-5 000	-5 000	-2 474,02
Finanzierungstätigkeit							
SU 35	Summe Einzahlungen aus der Finanzierungstätigkeit				0	0	0,00
SU 36	Summe Auszahlungen aus der Finanzierungstätigkeit				0	0	0,00
SA 4	Saldo (4) Geldfluss aus der Finanzierungstätigkeit (35 - 36)				0	0	0,00
SA 5	Saldo (5) Geldfluss aus der voranschlagswirksamen Gebarung (SA 3 + SA 4)				-5 000	-5 000	-2 474,02



UA 512	Sonstige medizinische Beratung und Betreuung	Voranschlag	Voranschlag	Ergebnis	Voranschlag	Voranschlag	Ergebnis
		2024	2023	2022	2024	2023	2022
		Ergebnisvoranschlag			Finanzierungsvoranschlag		
SA 0 / SA 1	(0) Nettoergebnis (21 - 22) / Saldo (1) Geldfluss aus der operativen Gebarung (31 - 32)	0	0	18 273,01	0	0	18 273,01
SA 00	Nettoergebnis nach Zuweisung und Entnahmen von Haushaltsrücklagen (SA 0 +/- SU 23)	0	0	18 273,01			
SA 2	Saldo (2) Geldfluss aus der investiven Gebarung (33 - 34)				0	0	0,00
SA 3	Saldo (3) Nettofinanzierungssaldo (SA 1 + SA 2)				0	0	18 273,01
SA 4	Saldo (4) Geldfluss aus der Finanzierungstätigkeit (35 - 36)				0	0	0,00
SA 5	Saldo (5) Geldfluss aus der voranschlagswirksamen Gebarung (SA 3 + SA 4)				0	0	18 273,01



Ansatz 51200 Konto	Sonstige medizinische Beratung und Betreuung	Voranschlag 2024	Voranschlag 2023	Ergebnis 2022	Voranschlag 2024	Voranschlag 2023	Ergebnis 2022
		Ergebnisvoranschlag			Finanzierungsvoranschlag		
Operative Gebarung							
51200 813000	Erträge aus der Auflösung von Investitionszuschüssen (Kapitaltransfers)	400	400	410,57			
51200 888000	Transfers von der Europäischen Union Next Generation EU Community Nursing Rosegg	43 900	43 900	41 016,00	43 900	43 900	41 016,00
SU 21 / SU 31	Summe Erträge / Einzahlungen operative Gebarung	44 300	44 300	41 426,57	43 900	43 900	41 016,00
51200 400000	Geringwertige Wirtschaftsgüter (GWG), Next Generation EU Community Nursing Rosegg	2 000	2 000	421,41	2 000	2 000	421,41
51200 456000	Schreib-, Zeichen- und sonstige Büromittel, Next Generation EU Community Nursing Rosegg	1 800	1 800	0,00	1 800	1 800	0,00
51200 631000	Telekommunikationsdienste Next Generation EU Community Nursing Rosegg	900	200	170,40	900	200	170,40
51200 659000	Geldverkehrs- und Bankspesen	200	200	92,73	200	200	92,73
51200 680700	Planmäßige Abschreibung	400	400	410,57			
51200 728000	Entgelte für sonstige Leistungen, Next Generation EU Community Nursing Rosegg	4 900	8 600	5 453,72	4 900	8 600	5 453,72
51200 754000	Transfers an sonstige Träger des öffentlichen Rechts Next Generation EU (Sozialhvb)	34 100	31 100	16 604,73	34 100	31 100	16 604,73
SU 22 / SU 32	Summe Aufwendungen / Auszahlungen operative Gebarung	44 300	44 300	23 153,56	43 900	43 900	22 742,99
SA 0 / SA 1	(0) Nettoergebnis (21 - 22) / Saldo (1) Geldfluss aus der operativen Gebarung (31 - 32)	0	0	18 273,01	0	0	18 273,01
SU 23	Summe Haushaltsrücklagen	0	0	0,00			
SA 00	Nettoergebnis nach Zuweisung und Entnahmen von Haushaltsrücklagen (SA 0 +/- SU 23)	0	0	18 273,01			
Investive Gebarung							
51200 309000	Kapitaltransfers von der Europäischen Union, Next Generation Community Nursing Rosegg				0	0	2 874,00
SU 33	Summe Einzahlungen investive Gebarung				0	0	2 874,00
51200 042000	Amts-, Betriebs- und Geschäftsausstattung, Next Generation E Community Nursing Rosegg				0	0	2 874,00
SU 34	Summe Auszahlungen investive Gebarung				0	0	2 874,00
SA 2	Saldo (2) Geldfluss aus der investiven Gebarung (33 - 34)				0	0	0,00
SA 3	Saldo (3) Nettofinanzierungssaldo (SA 1 + SA 2)				0	0	18 273,01
Finanzierungstätigkeit							
SU 35	Summe Einzahlungen aus der Finanzierungstätigkeit				0	0	0,00
SU 36	Summe Auszahlungen aus der Finanzierungstätigkeit				0	0	0,00
SA 4	Saldo (4) Geldfluss aus der Finanzierungstätigkeit (35 - 36)				0	0	0,00
SA 5	Saldo (5) Geldfluss aus der voranschlagswirksamen Gebarung (SA 3 + SA 4)				0	0	18 273,01



A 52	Umweltschutz	Voranschlag	Voranschlag	Ergebnis	Voranschlag	Voranschlag	Ergebnis
		2024	2023	2022	2024	2023	2022
		Ergebnisvoranschlag			Finanzierungsvoranschlag		
SA 0 / SA 1	(0) Nettoergebnis (21 - 22) / Saldo (1) Geldfluss aus der operativen Gebarung (31 - 32)	15 100	6 800	-10 280,40	29 000	24 000	-1 508,84
SA 00	Nettoergebnis nach Zuweisung und Entnahmen von Haushaltsrücklagen (SA 0 +/- SU 23)	15 100	6 800	-10 280,40			
SA 2	Saldo (2) Geldfluss aus der investiven Gebarung (33 - 34)				-18 900	-17 200	-9 799,80
SA 3	Saldo (3) Nettofinanzierungssaldo (SA 1 + SA 2)				10 100	6 800	-11 308,64
SA 4	Saldo (4) Geldfluss aus der Finanzierungstätigkeit (35 - 36)				0	0	0,00
SA 5	Saldo (5) Geldfluss aus der voranschlagswirksamen Gebarung (SA 3 + SA 4)				10 100	6 800	-11 308,64
UA 520	Natur- und Landschaftsschutz	Voranschlag	Voranschlag	Ergebnis	Voranschlag	Voranschlag	Ergebnis
		2024	2023	2022	2024	2023	2022
		Ergebnisvoranschlag			Finanzierungsvoranschlag		
SA 0 / SA 1	(0) Nettoergebnis (21 - 22) / Saldo (1) Geldfluss aus der operativen Gebarung (31 - 32)	-200	-200	-100,00	-200	-200	-100,00
SA 00	Nettoergebnis nach Zuweisung und Entnahmen von Haushaltsrücklagen (SA 0 +/- SU 23)	-200	-200	-100,00			
SA 2	Saldo (2) Geldfluss aus der investiven Gebarung (33 - 34)				0	0	0,00
SA 3	Saldo (3) Nettofinanzierungssaldo (SA 1 + SA 2)				-200	-200	-100,00
SA 4	Saldo (4) Geldfluss aus der Finanzierungstätigkeit (35 - 36)				0	0	0,00
SA 5	Saldo (5) Geldfluss aus der voranschlagswirksamen Gebarung (SA 3 + SA 4)				-200	-200	-100,00



Ansatz 52000 Konto	Natur- und Landschaftsschutz	Voranschlag 2024	Voranschlag 2023	Ergebnis 2022	Voranschlag 2024	Voranschlag 2023	Ergebnis 2022
		Ergebnisvoranschlag			Finanzierungsvoranschlag		
Operative Gebarung							
SU 21 / SU 31	Summe Erträge / Einzahlungen operative Gebarung	0	0	0,00	0	0	0,00
52000 728000	Entgelte für sonstige Leistungen	100	100	0,00	100	100	0,00
52000 754400	Transfers an sonstige Träger des öffentlichen Rechts Subvention Bergwacht	100	100	100,00	100	100	100,00
SU 22 / SU 32	Summe Aufwendungen / Auszahlungen operative Gebarung	200	200	100,00	200	200	100,00
SA 0 / SA 1	(0) Nettoergebnis (21 - 22) / Saldo (1) Geldfluss aus der operativen Gebarung (31 - 32)	-200	-200	-100,00	-200	-200	-100,00
SU 23	Summe Haushaltsrücklagen	0	0	0,00			
SA 00	Nettoergebnis nach Zuweisung und Entnahmen von Haushaltsrücklagen (SA 0 +/- SU 23)	-200	-200	-100,00			
Investive Gebarung							
SU 33	Summe Einzahlungen investive Gebarung				0	0	0,00
SU 34	Summe Auszahlungen investive Gebarung				0	0	0,00
SA 2	Saldo (2) Geldfluss aus der investiven Gebarung (33 - 34)				0	0	0,00
SA 3	Saldo (3) Nettofinanzierungssaldo (SA 1 + SA 2)				-200	-200	-100,00
Finanzierungstätigkeit							
SU 35	Summe Einzahlungen aus der Finanzierungstätigkeit				0	0	0,00
SU 36	Summe Auszahlungen aus der Finanzierungstätigkeit				0	0	0,00
SA 4	Saldo (4) Geldfluss aus der Finanzierungstätigkeit (35 - 36)				0	0	0,00
SA 5	Saldo (5) Geldfluss aus der voranschlagswirksamen Gebarung (SA 3 + SA 4)				-200	-200	-100,00
UA 522	Reinhaltung der Luft	Voranschlag 2024	Voranschlag 2023	Ergebnis 2022	Voranschlag 2024	Voranschlag 2023	Ergebnis 2022
		Ergebnisvoranschlag			Finanzierungsvoranschlag		
SA 0 / SA 1	(0) Nettoergebnis (21 - 22) / Saldo (1) Geldfluss aus der operativen Gebarung (31 - 32)	16 400	7 900	-10 119,03	30 300	25 100	-1 319,23
SA 00	Nettoergebnis nach Zuweisung und Entnahmen von Haushaltsrücklagen (SA 0 +/- SU 23)	16 400	7 900	-10 119,03			
SA 2	Saldo (2) Geldfluss aus der investiven Gebarung (33 - 34)				-18 900	-17 200	-9 799,80
SA 3	Saldo (3) Nettofinanzierungssaldo (SA 1 + SA 2)				11 400	7 900	-11 119,03
SA 4	Saldo (4) Geldfluss aus der Finanzierungstätigkeit (35 - 36)				0	0	0,00
SA 5	Saldo (5) Geldfluss aus der voranschlagswirksamen Gebarung (SA 3 + SA 4)				11 400	7 900	-11 119,03



Ansatz 52200 Konto	Reinhaltung der Luft	Voranschlag 2024	Voranschlag 2023	Ergebnis 2022	Voranschlag 2024	Voranschlag 2023	Ergebnis 2022
		Ergebnisvoranschlag			Finanzierungsvoranschlag		
Operative Gebarung							
52200 861000	Transfers von Ländern, Landesfonds und Landeskammern KEIWOG	28 000	28 000	0,00	28 000	28 000	0,00
52200 861100	Transfers von Ländern, Landesfonds und Landeskammern KEIWOG	7 000	7 000	0,00	7 000	7 000	0,00
SU 21 / SU 31	Summe Erträge / Einzahlungen operative Gebarung	35 000	35 000	0,00	35 000	35 000	0,00
52200 728000	Entgelte für sonstige Leistungen	0	200	0,00	0	200	0,00
52200 728010	Entgelte für sonstige Leistungen	1 000	1 000	0,00	1 000	1 000	0,00
52200 728040	Entgelte für sonstige Leistungen KEIWOG	7 000	7 000	0,00	7 000	7 000	0,00
52200 754000	Transfers an sonstige Träger des öffentlichen Rechts KEM-Region Carnica	1 700	1 700	1 319,23	1 700	1 700	1 319,23
52200 778000	Kapitaltransfers an private HH Ölkesselfreies Rosegg KEIWOG	9 100	14 600	7 000,00			
52200 778001	Kapitaltransfers an private Haushalte (E-Bike)	0	600	1 499,80			
52200 778010	Kapitaltransfers an private HH Photovoltaik-Förderg.	4 800	2 000	300,00			
SU 22 / SU 32	Summe Aufwendungen / Auszahlungen operative Gebarung	23 600	27 100	10 119,03	9 700	9 900	1 319,23
SA 0 / SA 1	(0) Nettoergebnis (21 - 22) / Saldo (1) Geldfluss aus der operativen Gebarung (31 - 32)	11 400	7 900	-10 119,03	25 300	25 100	-1 319,23
SU 23	Summe Haushaltsrücklagen	0	0	0,00			
SA 00	Nettoergebnis nach Zuweisung und Entnahmen von Haushaltsrücklagen (SA 0 +/- SU 23)	11 400	7 900	-10 119,03			
Investive Gebarung							
SU 33	Summe Einzahlungen investive Gebarung				0	0	0,00
52200 778000	Kapitaltransfers an private HH Ölkesselfreies Rosegg KEIWOG				9 100	14 600	8 000,00
52200 778001	Kapitaltransfers an private Haushalte (E-Bike)				0	600	1 499,80
52200 778010	Kapitaltransfers an private HH Photovoltaik-Förderg.				4 800	2 000	300,00
SU 34	Summe Auszahlungen investive Gebarung				13 900	17 200	9 799,80
SA 2	Saldo (2) Geldfluss aus der investiven Gebarung (33 - 34)				-13 900	-17 200	-9 799,80
SA 3	Saldo (3) Nettofinanzierungssaldo (SA 1 + SA 2)				11 400	7 900	-11 119,03
Finanzierungstätigkeit							
SU 35	Summe Einzahlungen aus der Finanzierungstätigkeit				0	0	0,00
SU 36	Summe Auszahlungen aus der Finanzierungstätigkeit				0	0	0,00
SA 4	Saldo (4) Geldfluss aus der Finanzierungstätigkeit (35 - 36)				0	0	0,00
SA 5	Saldo (5) Geldfluss aus der voranschlagswirksamen Gebarung (SA 3 + SA 4)				11 400	7 900	-11 119,03



Ansatz 52201 Konto	E-Ladestation	Voranschlag 2024	Voranschlag 2023	Ergebnis 2022	Voranschlag 2024	Voranschlag 2023	Ergebnis 2022
		Ergebnisvoranschlag			Finanzierungsvoranschlag		
Operative Gebarung							
52201 861100	Transfers von Ländern, Landesfonds und Landeskammern E-Ladestation	5 000	0	0,00	5 000	0	0,00
SU 21 / SU 31	Summe Erträge / Einzahlungen operative Gebarung	5 000	0	0,00	5 000	0	0,00
SU 22 / SU 32	Summe Aufwendungen / Auszahlungen operative Gebarung	0	0	0,00	0	0	0,00
SA 0 / SA 1	(0) Nettoergebnis (21 - 22) / Saldo (1) Geldfluss aus der operativen Gebarung (31 - 32)	5 000	0	0,00	5 000	0	0,00
SU 23	Summe Haushaltsrücklagen	0	0	0,00			
SA 00	Nettoergebnis nach Zuweisung und Entnahmen von Haushaltsrücklagen (SA 0 +/- SU 23)	5 000	0	0,00			
Investive Gebarung							
SU 33	Summe Einzahlungen investive Gebarung				0	0	0,00
52201 050000	Sonderanlagen				5 000	0	0,00
SU 34	Summe Auszahlungen investive Gebarung				5 000	0	0,00
SA 2	Saldo (2) Geldfluss aus der investiven Gebarung (33 - 34)				-5 000	0	0,00
SA 3	Saldo (3) Nettofinanzierungssaldo (SA 1 + SA 2)				0	0	0,00
Finanzierungstätigkeit							
SU 35	Summe Einzahlungen aus der Finanzierungstätigkeit				0	0	0,00
SU 36	Summe Auszahlungen aus der Finanzierungstätigkeit				0	0	0,00
SA 4	Saldo (4) Geldfluss aus der Finanzierungstätigkeit (35 - 36)				0	0	0,00
SA 5	Saldo (5) Geldfluss aus der voranschlagswirksamen Gebarung (SA 3 + SA 4)				0	0	0,00
UA 528	Tierkörperbeseitigung						
		Voranschlag 2024	Voranschlag 2023	Ergebnis 2022	Voranschlag 2024	Voranschlag 2023	Ergebnis 2022
		Ergebnisvoranschlag			Finanzierungsvoranschlag		
SA 0 / SA 1	(0) Nettoergebnis (21 - 22) / Saldo (1) Geldfluss aus der operativen Gebarung (31 - 32)	-1 100	-900	-61,37	-1 100	-900	-89,61
SA 00	Nettoergebnis nach Zuweisung und Entnahmen von Haushaltsrücklagen (SA 0 +/- SU 23)	-1 100	-900	-61,37			
SA 2	Saldo (2) Geldfluss aus der investiven Gebarung (33 - 34)				0	0	0,00
SA 3	Saldo (3) Nettofinanzierungssaldo (SA 1 + SA 2)				-1 100	-900	-89,61
SA 4	Saldo (4) Geldfluss aus der Finanzierungstätigkeit (35 - 36)				0	0	0,00
SA 5	Saldo (5) Geldfluss aus der voranschlagswirksamen Gebarung (SA 3 + SA 4)				-1 100	-900	-89,61



Ansatz 52800 Konto	Tierkörperbeseitigung	Voranschlag 2024	Voranschlag 2023	Ergebnis 2022	Voranschlag 2024	Voranschlag 2023	Ergebnis 2022
		Ergebnisvoranschlag			Finanzierungsvoranschlag		
Operative Gebarung							
52800 829000	Sonstige Erträge	100	100	36,91	100	100	63,12
52800 852000	Gebühren für die Benützung von Gemeindeeinrichtungen und -anlagen	1 400	1 900	1 214,86	1 400	1 900	1 214,86
SU 21 / SU 31	Summe Erträge / Einzahlungen operative Gebarung	1 500	2 000	1 251,77	1 500	2 000	1 277,98
52800 720109	Kostenbeitr/ers- f. Leistungen WH-Arbeitsleistungen	1 600	1 600	627,57	1 600	1 600	627,57
52800 729000	Sonstige Aufwendungen	1 000	1 300	685,57	1 000	1 300	740,02
SU 22 / SU 32	Summe Aufwendungen / Auszahlungen operative Gebarung	2 600	2 900	1 313,14	2 600	2 900	1 367,59
SA 0 / SA 1	(0) Nettoergebnis (21 - 22) / Saldo (1) Geldfluss aus der operativen Gebarung (31 - 32)	-1 100	-900	-61,37	-1 100	-900	-89,61
SU 23	Summe Haushaltsrücklagen	0	0	0,00			
SA 00	Nettoergebnis nach Zuweisung und Entnahmen von Haushaltsrücklagen (SA 0 +/- SU 23)	-1 100	-900	-61,37			
Investive Gebarung							
SU 33	Summe Einzahlungen investive Gebarung				0	0	0,00
SU 34	Summe Auszahlungen investive Gebarung				0	0	0,00
SA 2	Saldo (2) Geldfluss aus der investiven Gebarung (33 - 34)				0	0	0,00
SA 3	Saldo (3) Nettofinanzierungssaldo (SA 1 + SA 2)				-1 100	-900	-89,61
Finanzierungstätigkeit							
SU 35	Summe Einzahlungen aus der Finanzierungstätigkeit				0	0	0,00
SU 36	Summe Auszahlungen aus der Finanzierungstätigkeit				0	0	0,00
SA 4	Saldo (4) Geldfluss aus der Finanzierungstätigkeit (35 - 36)				0	0	0,00
SA 5	Saldo (5) Geldfluss aus der voranschlagswirksamen Gebarung (SA 3 + SA 4)				-1 100	-900	-89,61
A 53	Rettungs- und Warndienste	Voranschlag 2024	Voranschlag 2023	Ergebnis 2022	Voranschlag 2024	Voranschlag 2023	Ergebnis 2022
		Ergebnisvoranschlag			Finanzierungsvoranschlag		
SA 0 / SA 1	(0) Nettoergebnis (21 - 22) / Saldo (1) Geldfluss aus der operativen Gebarung (31 - 32)	-26 500	-22 200	-21 421,59	-26 400	-22 100	33 019,23
SA 00	Nettoergebnis nach Zuweisung und Entnahmen von Haushaltsrücklagen (SA 0 +/- SU 23)	-26 500	-22 200	-21 421,59			
SA 2	Saldo (2) Geldfluss aus der investiven Gebarung (33 - 34)				0	0	-54 428,50
SA 3	Saldo (3) Nettofinanzierungssaldo (SA 1 + SA 2)				-26 400	-22 100	-21 409,27
SA 4	Saldo (4) Geldfluss aus der Finanzierungstätigkeit (35 - 36)				0	0	0,00
SA 5	Saldo (5) Geldfluss aus der voranschlagswirksamen Gebarung (SA 3 + SA 4)				-26 400	-22 100	-21 409,27



UA 530	Rettungsdienste	Voranschlag 2024	Voranschlag 2023	Ergebnis 2022	Voranschlag 2024	Voranschlag 2023	Ergebnis 2022
		Ergebnisvoranschlag			Finanzierungsvoranschlag		
SA 0 / SA 1	(0) Nettoergebnis (21 - 22) / Saldo (1) Geldfluss aus der operativen Gebarung (31 - 32)	-26 500	-22 200	-21 421,59	-26 400	-22 100	33 019,23
SA 00	Nettoergebnis nach Zuweisung und Entnahmen von Haushaltsrücklagen (SA 0 +/- SU 23)	-26 500	-22 200	-21 421,59			
SA 2	Saldo (2) Geldfluss aus der investiven Gebarung (33 - 34)				0	0	-54 428,50
SA 3	Saldo (3) Nettofinanzierungssaldo (SA 1 + SA 2)				-26 400	-22 100	-21 409,27
SA 4	Saldo (4) Geldfluss aus der Finanzierungstätigkeit (35 - 36)				0	0	0,00
SA 5	Saldo (5) Geldfluss aus der voranschlagswirksamen Gebarung (SA 3 + SA 4)				-26 400	-22 100	-21 409,27



Ansatz 53000 Konto	Rettungsdienste	Voranschlag 2024	Voranschlag 2023	Ergebnis 2022	Voranschlag 2024	Voranschlag 2023	Ergebnis 2022
		Ergebnisvoranschlag			Finanzierungsvoranschlag		
Operative Gebarung							
53000 813000	Erträge aus der Auflösung von Investitionszuschüssen (Kapitaltransfers)	400	400	445,80			
53000 828000	Rückersätze von Aufwendungen	0	0	163,49	0	0	163,49
53000 829000	Sonstige Erträge Öst. Bergrettungsd.- Gemeindebeiträge	0	0	49 428,50	0	0	49 428,50
SU 21 / SU 31	Summe Erträge / Einzahlungen operative Gebarung	400	400	55 037,79	0	0	54 591,99
53000 680700	Planmäßige Abschreibung	500	500	458,12			
53000 751140	Transfers an Länder, Landesfonds und Landeskammern Rettungsbeitrag	26 400	22 100	21 572,76	26 400	22 100	21 572,76
53000 777000	Kapitaltransfers an private Organisationen ohne Erwerbszweck (Bergrettung 2021)	0	0	49 428,50			
SU 22 / SU 32	Summe Aufwendungen / Auszahlungen operative Gebarung	26 900	22 600	76 459,38	26 400	22 100	21 572,76
SA 0 / SA 1	(0) Nettoergebnis (21 - 22) / Saldo (1) Geldfluss aus der operativen Gebarung (31 - 32)	-26 500	-22 200	-21 421,59	-26 400	-22 100	33 019,23
SU 23	Summe Haushaltsrücklagen	0	0	0,00			
SA 00	Nettoergebnis nach Zuweisung und Entnahmen von Haushaltsrücklagen (SA 0 +/- SU 23)	-26 500	-22 200	-21 421,59			
Investive Gebarung							
SU 33	Summe Einzahlungen investive Gebarung				0	0	0,00
53000 777000	Kapitaltransfers an private Organisationen ohne Erwerbszweck (Bergrettung 2021)				0	0	49 428,50
SU 34	Summe Auszahlungen investive Gebarung				0	0	54 428,50
SA 2	Saldo (2) Geldfluss aus der investiven Gebarung (33 - 34)				0	0	-54 428,50
SA 3	Saldo (3) Nettofinanzierungssaldo (SA 1 + SA 2)				-26 400	-22 100	-21 409,27
Finanzierungstätigkeit							
SU 35	Summe Einzahlungen aus der Finanzierungstätigkeit				0	0	0,00
SU 36	Summe Auszahlungen aus der Finanzierungstätigkeit				0	0	0,00
SA 4	Saldo (4) Geldfluss aus der Finanzierungstätigkeit (35 - 36)				0	0	0,00
SA 5	Saldo (5) Geldfluss aus der voranschlagswirksamen Gebarung (SA 3 + SA 4)				-26 400	-22 100	-21 409,27



A 56	Krankenanstalten anderer Rechtsträger	Voranschlag 2024	Voranschlag 2023	Ergebnis 2022	Voranschlag 2024	Voranschlag 2023	Ergebnis 2022
		Ergebnisvoranschlag			Finanzierungsvoranschlag		
SA 0 / SA 1	(0) Nettoergebnis (21 - 22) / Saldo (1) Geldfluss aus der operativen Gebarung (31 - 32)	-369 700	-304 900	-289 898,41	-369 700	-304 900	-289 898,41
SA 00	Nettoergebnis nach Zuweisung und Entnahmen von Haushaltsrücklagen (SA 0 +/- SU 23)	-369 700	-304 900	-289 898,41			
SA 2	Saldo (2) Geldfluss aus der investiven Gebarung (33 - 34)				0	0	0,00
SA 3	Saldo (3) Nettofinanzierungssaldo (SA 1 + SA 2)				-369 700	-304 900	-289 898,41
SA 4	Saldo (4) Geldfluss aus der Finanzierungstätigkeit (35 - 36)				0	0	0,00
SA 5	Saldo (5) Geldfluss aus der voranschlagswirksamen Gebarung (SA 3 + SA 4)				-369 700	-304 900	-289 898,41
UA 560	Betriebsabgangsdeckung	Voranschlag 2024	Voranschlag 2023	Ergebnis 2022	Voranschlag 2024	Voranschlag 2023	Ergebnis 2022
		Ergebnisvoranschlag			Finanzierungsvoranschlag		
SA 0 / SA 1	(0) Nettoergebnis (21 - 22) / Saldo (1) Geldfluss aus der operativen Gebarung (31 - 32)	-369 700	-304 900	-289 898,41	-369 700	-304 900	-289 898,41
SA 00	Nettoergebnis nach Zuweisung und Entnahmen von Haushaltsrücklagen (SA 0 +/- SU 23)	-369 700	-304 900	-289 898,41			
SA 2	Saldo (2) Geldfluss aus der investiven Gebarung (33 - 34)				0	0	0,00
SA 3	Saldo (3) Nettofinanzierungssaldo (SA 1 + SA 2)				-369 700	-304 900	-289 898,41
SA 4	Saldo (4) Geldfluss aus der Finanzierungstätigkeit (35 - 36)				0	0	0,00
SA 5	Saldo (5) Geldfluss aus der voranschlagswirksamen Gebarung (SA 3 + SA 4)				-369 700	-304 900	-289 898,41



Ansatz 56000 Konto	Betriebsabgangsdeckung	Voranschlag 2024	Voranschlag 2023	Ergebnis 2022	Voranschlag 2024	Voranschlag 2023	Ergebnis 2022
		Ergebnisvoranschlag			Finanzierungsvoranschlag		
Operative Gebarung							
56000 828000	Rückersätze von Aufwendungen	0	0	2 213,15	0	0	2 213,15
SU 21 / SU 31	Summe Erträge / Einzahlungen operative Gebarung	0	0	2 213,15	0	0	2 213,15
56000 751120	Transfers an Länder, Landesfonds und Landeskammern Betriebsabgangsd. Krankenanst.	369 700	304 900	292 111,56	369 700	304 900	292 111,56
SU 22 / SU 32	Summe Aufwendungen / Auszahlungen operative Gebarung	369 700	304 900	292 111,56	369 700	304 900	292 111,56
SA 0 / SA 1	(0) Nettoergebnis (21 - 22) / Saldo (1) Geldfluss aus der operativen Gebarung (31 - 32)	-369 700	-304 900	-289 898,41	-369 700	-304 900	-289 898,41
SU 23	Summe Haushaltsrücklagen	0	0	0,00			
SA 00	Nettoergebnis nach Zuweisung und Entnahmen von Haushaltsrücklagen (SA 0 +/- SU 23)	-369 700	-304 900	-289 898,41			
Investive Gebarung							
SU 33	Summe Einzahlungen investive Gebarung				0	0	0,00
SU 34	Summe Auszahlungen investive Gebarung				0	0	0,00
SA 2	Saldo (2) Geldfluss aus der investiven Gebarung (33 - 34)				0	0	0,00
SA 3	Saldo (3) Nettofinanzierungssaldo (SA 1 + SA 2)				-369 700	-304 900	-289 898,41
Finanzierungstätigkeit							
SU 35	Summe Einzahlungen aus der Finanzierungstätigkeit				0	0	0,00
SU 36	Summe Auszahlungen aus der Finanzierungstätigkeit				0	0	0,00
SA 4	Saldo (4) Geldfluss aus der Finanzierungstätigkeit (35 - 36)				0	0	0,00
SA 5	Saldo (5) Geldfluss aus der voranschlagswirksamen Gebarung (SA 3 + SA 4)				-369 700	-304 900	-289 898,41



Detailnachweis der Konten

Einzelplan 6	Straßen- und Wasserbau, Verkehr (Länder und Gemeinden)	Voranschlag 2024	Voranschlag 2023	Ergebnis 2022	Voranschlag 2024	Voranschlag 2023	Ergebnis 2022
		Ergebnisvoranschlag			Finanzierungsvoranschlag		
SA 0 / SA 1	(0) Nettoergebnis (21 - 22) / Saldo (1) Geldfluss aus der operativen Gebarung (31 - 32)	76 000	-115 100	-63 272,16	93 900	-103 800	-43 950,63
SA 00	Nettoergebnis nach Zuweisung und Entnahmen von Haushaltsrücklagen (SA 0 +/- SU 23)	76 000	-115 100	-63 272,42			
SA 2	Saldo (2) Geldfluss aus der investiven Gebarung (33 - 34)				-372 100	-280 600	-6 893,85
SA 3	Saldo (3) Nettofinanzierungssaldo (SA 1 + SA 2)				-278 200	-384 400	-50 844,48
SA 4	Saldo (4) Geldfluss aus der Finanzierungstätigkeit (35 - 36)				-36 400	295 000	0,00
SA 5	Saldo (5) Geldfluss aus der voranschlagswirksamen Gebarung (SA 3 + SA 4)				-314 600	-89 400	-50 844,48
A 61	Straßenbau	Voranschlag 2024	Voranschlag 2023	Ergebnis 2022	Voranschlag 2024	Voranschlag 2023	Ergebnis 2022
		Ergebnisvoranschlag			Finanzierungsvoranschlag		
SA 0 / SA 1	(0) Nettoergebnis (21 - 22) / Saldo (1) Geldfluss aus der operativen Gebarung (31 - 32)	30 400	-96 100	-54 563,68	48 400	-84 300	-41 160,72
SA 00	Nettoergebnis nach Zuweisung und Entnahmen von Haushaltsrücklagen (SA 0 +/- SU 23)	30 400	-96 100	-54 563,68			
SA 2	Saldo (2) Geldfluss aus der investiven Gebarung (33 - 34)				-148 600	14 900	-54 119,02
SA 3	Saldo (3) Nettofinanzierungssaldo (SA 1 + SA 2)				-100 200	-69 400	-95 279,74
SA 4	Saldo (4) Geldfluss aus der Finanzierungstätigkeit (35 - 36)				0	0	0,00
SA 5	Saldo (5) Geldfluss aus der voranschlagswirksamen Gebarung (SA 3 + SA 4)				-100 200	-69 400	-95 279,74
UA 612	Gemeindestraßen	Voranschlag 2024	Voranschlag 2023	Ergebnis 2022	Voranschlag 2024	Voranschlag 2023	Ergebnis 2022
		Ergebnisvoranschlag			Finanzierungsvoranschlag		
SA 0 / SA 1	(0) Nettoergebnis (21 - 22) / Saldo (1) Geldfluss aus der operativen Gebarung (31 - 32)	36 400	-92 300	-49 850,78	39 400	-90 500	-36 447,82
SA 00	Nettoergebnis nach Zuweisung und Entnahmen von Haushaltsrücklagen (SA 0 +/- SU 23)	36 400	-92 300	-49 850,78			
SA 2	Saldo (2) Geldfluss aus der investiven Gebarung (33 - 34)				-133 600	24 900	-54 119,02
SA 3	Saldo (3) Nettofinanzierungssaldo (SA 1 + SA 2)				-94 200	-65 600	-90 566,84
SA 4	Saldo (4) Geldfluss aus der Finanzierungstätigkeit (35 - 36)				0	0	0,00
SA 5	Saldo (5) Geldfluss aus der voranschlagswirksamen Gebarung (SA 3 + SA 4)				-94 200	-65 600	-90 566,84



Ansatz 61200 Konto	Gemeindestraßen	Voranschlag 2024	Voranschlag 2023	Ergebnis 2022	Voranschlag 2024	Voranschlag 2023	Ergebnis 2022
		Ergebnisvoranschlag			Finanzierungsvoranschlag		
Operative Gebarung							
61200 808000	Veräußerungen von Waren Hausnummern	500	500	224,00	500	500	224,00
61200 813000	Erträge aus der Auflösung von Investitionszuschüssen (Kapitaltransfers)	303 600	301 200	414 565,59			
61200 828000	Rückersätze von Aufwendungen	0	0	436,52	0	0	436,52
61200 861100	Transfers von Ländern, Landesfonds und Landeskammern BZ i.R.	0	0	0,00	0	0	6 658,06
61200 868000	Transfers von privaten Haushalten	2 500	2 500	4 169,00	2 500	2 500	3 769,00
SU 21 / SU 31	Summe Erträge / Einzahlungen operative Gebarung	306 600	304 200	419 395,11	3 000	3 000	11 087,58
61200 400000	Geringwertige Wirtschaftsgüter (GWG)	4 300	4 300	4 604,28	4 300	4 300	4 604,28
61200 611000	Instandhaltung von Straßenbauten	28 000	28 000	28 091,25	28 000	28 000	16 465,91
61200 680200	Planmäßige Abschreibung	303 500	301 000	415 436,83			
61200 680300	Planmäßige Abschreibung	200	200	154,86			
61200 680500	Planmäßige Abschreibung	1 200	1 200	1 151,52			
61200 700000	Miet- und Pacht Aufwand Ausweibuchten	300	300	0,00	300	300	0,00
61200 720109	Kostenbeitr/ers- f. Leistungen WH-Arbeitsleistungen	40 600	40 600	12 512,38	40 600	40 600	12 512,38
61200 720209	Kostenbeitr/ers. f. Leistungen WH-Fahrzeuge und Maschinen	5 300	5 300	2 261,30	5 300	5 300	2 261,30
61200 728000	Entgelte für sonstige Leistungen	14 000	15 000	5 033,47	14 000	15 000	11 691,53
61200 728007	Entgelte für sonstige Leistungen (Maschinenring)	600	0	0,00	600	0	0,00
61200 777000	Kapitaltransfers an private Organisationen ohne Erwerbszweck	600	600	0,00			
SU 22 / SU 32	Summe Aufwendungen / Auszahlungen operative Gebarung	398 600	396 500	469 245,89	93 100	93 500	47 535,40
SA 0 / SA 1	(0) Nettoergebnis (21 - 22) / Saldo (1) Geldfluss aus der operativen Gebarung (31 - 32)	-92 000	-92 300	-49 850,78	-90 100	-90 500	-36 447,82
SU 23	Summe Haushaltsrücklagen	0	0	0,00			
SA 00	Nettoergebnis nach Zuweisung und Entnahmen von Haushaltsrücklagen (SA 0 +/- SU 23)	-92 000	-92 300	-49 850,78			
Investive Gebarung							
61200 301100	Kapitaltransfers von Ländern, Landesfonds und Landeskammern				0	42 000	54 355,94
SU 33	Summe Einzahlungen investive Gebarung				0	42 000	54 355,94
61200 002000	Straßenbauten				0	13 000	82 656,23
61200 003000	Grundstücke zu Straßenbauten				0	0	25 313,63
61200 005000	Anlagen zu Straßenbauten Verkehrsschilder/Zeichen				1 000	1 000	505,10
61200 050000	Sonderanlagen				2 500	2 500	0,00
61200 777000	Kapitaltransfers an private Organisationen ohne Erwerbszweck				600	600	0,00
SU 34	Summe Auszahlungen investive Gebarung				4 100	17 100	108 474,96
SA 2	Saldo (2) Geldfluss aus der investiven Gebarung (33 - 34)				-4 100	24 900	-54 119,02
SA 3	Saldo (3) Nettofinanzierungssaldo (SA 1 + SA 2)				-94 200	-65 600	-90 566,84



Ansatz 61200 Konto	Gemeindestraßen	Voranschlag 2024	Voranschlag 2023	Ergebnis 2022	Voranschlag 2024	Voranschlag 2023	Ergebnis 2022
		Ergebnisvoranschlag			Finanzierungsvoranschlag		
Finanzierungstätigkeit							
SU 35	Summe Einzahlungen aus der Finanzierungstätigkeit				0	0	0,00
SU 36	Summe Auszahlungen aus der Finanzierungstätigkeit				0	0	0,00
SA 4	Saldo (4) Geldfluss aus der Finanzierungstätigkeit (35 - 36)				0	0	0,00
SA 5	Saldo (5) Geldfluss aus der voranschlagswirksamen Gebarung (SA 3 + SA 4)				-94 200	-65 600	-90 566,84
Ansatz 61201 Konto	Straßensanierung, Rissesanierg	Voranschlag 2024	Voranschlag 2023	Ergebnis 2022	Voranschlag 2024	Voranschlag 2023	Ergebnis 2022
		Ergebnisvoranschlag			Finanzierungsvoranschlag		
Operative Gebarung							
SU 21 / SU 31	Summe Erträge / Einzahlungen operative Gebarung	0	0	0,00	0	0	0,00
61201 680200	Planmäßige Abschreibung	600	0	0,00			
61201 680300	Planmäßige Abschreibung	400	0	0,00			
SU 22 / SU 32	Summe Aufwendungen / Auszahlungen operative Gebarung	1 000	0	0,00	0	0	0,00
SA 0 / SA 1	(0) Nettoergebnis (21 - 22) / Saldo (1) Geldfluss aus der operativen Gebarung (31 - 32)	-1 000	0	0,00	0	0	0,00
SU 23	Summe Haushaltsrücklagen	0	0	0,00			
SA 00	Nettoergebnis nach Zuweisung und Entnahmen von Haushaltsrücklagen (SA 0 +/- SU 23)	-1 000	0	0,00			
Investive Gebarung							
61201 301100	Kapitaltransfers von Ländern, Landesfonds und Landeskammern Straßensanierung, Rissesanierg				0	40 000	0,00
61201 307000	Kapitaltransfers von privaten Haushalten und privaten Organisationen ohne Erwerbszweck und				0	12 900	0,00
SU 33	Summe Einzahlungen investive Gebarung				0	52 900	0,00
61201 002000	Straßenbauten Straßensanierung/Rissesanierg.				0	44 400	0,00
61201 010000	Gebäude und Bauten Straßensanierung/Rissesanierg.				0	8 500	0,00
SU 34	Summe Auszahlungen investive Gebarung				0	52 900	0,00
SA 2	Saldo (2) Geldfluss aus der investiven Gebarung (33 - 34)				0	0	0,00
SA 3	Saldo (3) Nettofinanzierungssaldo (SA 1 + SA 2)				0	0	0,00
Finanzierungstätigkeit							
SU 35	Summe Einzahlungen aus der Finanzierungstätigkeit				0	0	0,00
SU 36	Summe Auszahlungen aus der Finanzierungstätigkeit				0	0	0,00
SA 4	Saldo (4) Geldfluss aus der Finanzierungstätigkeit (35 - 36)				0	0	0,00
SA 5	Saldo (5) Geldfluss aus der voranschlagswirksamen Gebarung (SA 3 + SA 4)				0	0	0,00



Ansatz 61202 Konto	Oberflächenentwässerung Bergl	Voranschlag 2024	Voranschlag 2023	Ergebnis 2022	Voranschlag 2024	Voranschlag 2023	Ergebnis 2022
		Ergebnisvoranschlag			Finanzierungsvoranschlag		
Operative Gebarung							
61202 861100	Transfers von Ländern, Landesfonds und Landeskammern	129 500	0	0,00	129 500	0	0,00
SU 21 / SU 31	Summe Erträge / Einzahlungen operative Gebarung	129 500	0	0,00	129 500	0	0,00
61202 680400	Planmäßige Abschreibung	100	0	0,00			
SU 22 / SU 32	Summe Aufwendungen / Auszahlungen operative Gebarung	100	0	0,00	0	0	0,00
SA 0 / SA 1	(0) Nettoergebnis (21 - 22) / Saldo (1) Geldfluss aus der operativen Gebarung (31 - 32)	129 400	0	0,00	129 500	0	0,00
SU 23	Summe Haushaltsrücklagen	0	0	0,00			
SA 00	Nettoergebnis nach Zuweisung und Entnahmen von Haushaltsrücklagen (SA 0 +/- SU 23)	129 400	0	0,00			
Investive Gebarung							
61202 301100	Kapitaltransfers von Ländern, Landesfonds und Landeskammern Oberflächenentwässerung Bergl				0	100 000	0,00
SU 33	Summe Einzahlungen investive Gebarung				0	100 000	0,00
61202 004000	Oberflächenentwässerung Bergl				129 500	100 000	0,00
SU 34	Summe Auszahlungen investive Gebarung				129 500	100 000	0,00
SA 2	Saldo (2) Geldfluss aus der investiven Gebarung (33 - 34)				-129 500	0	0,00
SA 3	Saldo (3) Nettofinanzierungssaldo (SA 1 + SA 2)				0	0	0,00
Finanzierungstätigkeit							
SU 35	Summe Einzahlungen aus der Finanzierungstätigkeit				0	0	0,00
SU 36	Summe Auszahlungen aus der Finanzierungstätigkeit				0	0	0,00
SA 4	Saldo (4) Geldfluss aus der Finanzierungstätigkeit (35 - 36)				0	0	0,00
SA 5	Saldo (5) Geldfluss aus der voranschlagswirksamen Gebarung (SA 3 + SA 4)				0	0	0,00
UA 616	Sonstige Straßen und Wege	Voranschlag 2024	Voranschlag 2023	Ergebnis 2022	Voranschlag 2024	Voranschlag 2023	Ergebnis 2022
		Ergebnisvoranschlag			Finanzierungsvoranschlag		
SA 0 / SA 1	(0) Nettoergebnis (21 - 22) / Saldo (1) Geldfluss aus der operativen Gebarung (31 - 32)	-6 000	-3 800	-4 712,90	9 000	6 200	-4 712,90
SA 00	Nettoergebnis nach Zuweisung und Entnahmen von Haushaltsrücklagen (SA 0 +/- SU 23)	-6 000	-3 800	-4 712,90			
SA 2	Saldo (2) Geldfluss aus der investiven Gebarung (33 - 34)				-15 000	-10 000	0,00
SA 3	Saldo (3) Nettofinanzierungssaldo (SA 1 + SA 2)				-6 000	-3 800	-4 712,90
SA 4	Saldo (4) Geldfluss aus der Finanzierungstätigkeit (35 - 36)				0	0	0,00
SA 5	Saldo (5) Geldfluss aus der voranschlagswirksamen Gebarung (SA 3 + SA 4)				-6 000	-3 800	-4 712,90



Ansatz 61600 Konto	Sonstige Straßen und Wege	Voranschlag 2024	Voranschlag 2023	Ergebnis 2022	Voranschlag 2024	Voranschlag 2023	Ergebnis 2022
		Ergebnisvoranschlag			Finanzierungsvoranschlag		
Operative Gebarung							
61600 861100	Transfers von Ländern, Landesfonds und Landeskammern Radwegquerung Frög	15 000	10 000	0,00	15 000	10 000	0,00
SU 21 / SU 31	Summe Erträge / Einzahlungen operative Gebarung	15 000	10 000	0,00	15 000	10 000	0,00
61600 611000	Instandhaltung von Straßenbauten	2 200	0	1 742,40	2 200	0	1 742,40
61600 720109	Kostenbeitr/ers- f. Leistungen WH-Arbeitsleistungen	1 000	1 000	126,79	1 000	1 000	126,79
61600 720209	Kostenbeitr/ers. f. Leistungen WH-Fahrzeuge und Maschinen	200	200	32,70	200	200	32,70
61600 728000	Entgelte für sonstige Leistungen	2 600	2 600	2 811,01	2 600	2 600	2 811,01
61600 771000	Kapitaltransfers an Länder, Landesfonds und Landeskammern Radwegquerung Frög	15 000	10 000	0,00			
SU 22 / SU 32	Summe Aufwendungen / Auszahlungen operative Gebarung	21 000	13 800	4 712,90	6 000	3 800	4 712,90
SA 0 / SA 1	(0) Nettoergebnis (21 - 22) / Saldo (1) Geldfluss aus der operativen Gebarung (31 - 32)	-6 000	-3 800	-4 712,90	9 000	6 200	-4 712,90
SU 23	Summe Haushaltsrücklagen	0	0	0,00			
SA 00	Nettoergebnis nach Zuweisung und Entnahmen von Haushaltsrücklagen (SA 0 +/- SU 23)	-6 000	-3 800	-4 712,90			
Investive Gebarung							
SU 33	Summe Einzahlungen investive Gebarung				0	0	0,00
61600 771000	Kapitaltransfers an Länder, Landesfonds und Landeskammern Radwegquerung Frög				15 000	10 000	0,00
SU 34	Summe Auszahlungen investive Gebarung				15 000	10 000	0,00
SA 2	Saldo (2) Geldfluss aus der investiven Gebarung (33 - 34)				-15 000	-10 000	0,00
SA 3	Saldo (3) Nettofinanzierungssaldo (SA 1 + SA 2)				-6 000	-3 800	-4 712,90
Finanzierungstätigkeit							
SU 35	Summe Einzahlungen aus der Finanzierungstätigkeit				0	0	0,00
SU 36	Summe Auszahlungen aus der Finanzierungstätigkeit				0	0	0,00
SA 4	Saldo (4) Geldfluss aus der Finanzierungstätigkeit (35 - 36)				0	0	0,00
SA 5	Saldo (5) Geldfluss aus der voranschlagswirksamen Gebarung (SA 3 + SA 4)				-6 000	-3 800	-4 712,90



A 62	Allgemeiner Wasserbau	Voranschlag 2024	Voranschlag 2023	Ergebnis 2022	Voranschlag 2024	Voranschlag 2023	Ergebnis 2022
		Ergebnisvoranschlag			Finanzierungsvoranschlag		
SA 0 / SA 1	(0) Nettoergebnis (21 - 22) / Saldo (1) Geldfluss aus der operativen Gebarung (31 - 32)	0	0	0,26	0	0	0,26
SA 00	Nettoergebnis nach Zuweisung und Entnahmen von Haushaltsrücklagen (SA 0 +/- SU 23)	0	0	0,00			
SA 2	Saldo (2) Geldfluss aus der investiven Gebarung (33 - 34)				0	0	0,00
SA 3	Saldo (3) Nettofinanzierungssaldo (SA 1 + SA 2)				0	0	0,26
SA 4	Saldo (4) Geldfluss aus der Finanzierungstätigkeit (35 - 36)				0	0	0,00
SA 5	Saldo (5) Geldfluss aus der voranschlagswirksamen Gebarung (SA 3 + SA 4)				0	0	0,26
UA 620	Förderung der Wasserversorgung	Voranschlag 2024	Voranschlag 2023	Ergebnis 2022	Voranschlag 2024	Voranschlag 2023	Ergebnis 2022
		Ergebnisvoranschlag			Finanzierungsvoranschlag		
SA 0 / SA 1	(0) Nettoergebnis (21 - 22) / Saldo (1) Geldfluss aus der operativen Gebarung (31 - 32)	0	0	0,26	0	0	0,26
SA 00	Nettoergebnis nach Zuweisung und Entnahmen von Haushaltsrücklagen (SA 0 +/- SU 23)	0	0	0,00			
SA 2	Saldo (2) Geldfluss aus der investiven Gebarung (33 - 34)				0	0	0,00
SA 3	Saldo (3) Nettofinanzierungssaldo (SA 1 + SA 2)				0	0	0,26
SA 4	Saldo (4) Geldfluss aus der Finanzierungstätigkeit (35 - 36)				0	0	0,00
SA 5	Saldo (5) Geldfluss aus der voranschlagswirksamen Gebarung (SA 3 + SA 4)				0	0	0,26



Ansatz 62000 Konto	Förderung der Wasserversorgung	Voranschlag 2024	Voranschlag 2023	Ergebnis 2022	Voranschlag 2024	Voranschlag 2023	Ergebnis 2022
		Ergebnisvoranschlag			Finanzierungsvoranschlag		
Operative Gebarung							
62000 823000	sonstige Zinserträge	0	0	0,35	0	0	0,35
SU 21 / SU 31	Summe Erträge / Einzahlungen operative Gebarung	0	0	0,35	0	0	0,35
62000 710100	KEST	0	0	0,09	0	0	0,09
SU 22 / SU 32	Summe Aufwendungen / Auszahlungen operative Gebarung	0	0	0,09	0	0	0,09
SA 0 / SA 1	(0) Nettoergebnis (21 - 22) / Saldo (1) Geldfluss aus der operativen Gebarung (31 - 32)	0	0	0,26	0	0	0,26
62000 794000	Wasserrücklage Nr. 9 Zuweisung an zweckgeb. HH-Rück	0	0	0,35			
62000 894000	Wasserrücklage Nr. 9 Entnahme zweckg. HH-Rücklage	0	0	0,09			
SU 23	Summe Haushaltsrücklagen	0	0	-0,26			
SA 00	Nettoergebnis nach Zuweisung und Entnahmen von Haushaltsrücklagen (SA 0 +/- SU 23)	0	0	0,00			
Investive Gebarung							
SU 33	Summe Einzahlungen investive Gebarung				0	0	0,00
SU 34	Summe Auszahlungen investive Gebarung				0	0	0,00
SA 2	Saldo (2) Geldfluss aus der investiven Gebarung (33 - 34)				0	0	0,00
SA 3	Saldo (3) Nettofinanzierungssaldo (SA 1 + SA 2)				0	0	0,26
Finanzierungstätigkeit							
SU 35	Summe Einzahlungen aus der Finanzierungstätigkeit				0	0	0,00
SU 36	Summe Auszahlungen aus der Finanzierungstätigkeit				0	0	0,00
SA 4	Saldo (4) Geldfluss aus der Finanzierungstätigkeit (35 - 36)				0	0	0,00
SA 5	Saldo (5) Geldfluss aus der voranschlagswirksamen Gebarung (SA 3 + SA 4)				0	0	0,26
A 63	Schutzwasserbau	Voranschlag 2024	Voranschlag 2023	Ergebnis 2022	Voranschlag 2024	Voranschlag 2023	Ergebnis 2022
		Ergebnisvoranschlag			Finanzierungsvoranschlag		
SA 0 / SA 1	(0) Nettoergebnis (21 - 22) / Saldo (1) Geldfluss aus der operativen Gebarung (31 - 32)	66 400	0	0,00	66 400	0	0,00
SA 00	Nettoergebnis nach Zuweisung und Entnahmen von Haushaltsrücklagen (SA 0 +/- SU 23)	66 400	0	0,00			
SA 2	Saldo (2) Geldfluss aus der investiven Gebarung (33 - 34)				-223 500	-295 500	0,00
SA 3	Saldo (3) Nettofinanzierungssaldo (SA 1 + SA 2)				-157 100	-295 500	0,00
SA 4	Saldo (4) Geldfluss aus der Finanzierungstätigkeit (35 - 36)				-36 400	295 000	0,00
SA 5	Saldo (5) Geldfluss aus der voranschlagswirksamen Gebarung (SA 3 + SA 4)				-193 500	-500	0,00



UA 633	Wildbachverbauung	Voranschlag	Voranschlag	Ergebnis	Voranschlag	Voranschlag	Ergebnis
		2024	2023	2022	2024	2023	2022
		Ergebnisvoranschlag			Finanzierungsvoranschlag		
SA 0 / SA 1	(0) Nettoergebnis (21 - 22) / Saldo (1) Geldfluss aus der operativen Gebarung (31 - 32)	30 000	0	0,00	30 000	0	0,00
SA 00	Nettoergebnis nach Zuweisung und Entnahmen von Haushaltsrücklagen (SA 0 +/- SU 23)	30 000	0	0,00			
SA 2	Saldo (2) Geldfluss aus der investiven Gebarung (33 - 34)				-30 000	0	0,00
SA 3	Saldo (3) Nettofinanzierungssaldo (SA 1 + SA 2)				0	0	0,00
SA 4	Saldo (4) Geldfluss aus der Finanzierungstätigkeit (35 - 36)				0	0	0,00
SA 5	Saldo (5) Geldfluss aus der voranschlagswirksamen Gebarung (SA 3 + SA 4)				0	0	0,00
Ansatz 63300	Wildbachverbauung	Voranschlag	Voranschlag	Ergebnis	Voranschlag	Voranschlag	Ergebnis
Konto		2024	2023	2022	2024	2023	2022
		Ergebnisvoranschlag			Finanzierungsvoranschlag		
Operative Gebarung							
63300 861100	Transfers von Ländern, Landesfonds und Landeskammern	30 000	0	0,00	30 000	0	0,00
SU 21 / SU 31	Summe Erträge / Einzahlungen operative Gebarung	30 000	0	0,00	30 000	0	0,00
SU 22 / SU 32	Summe Aufwendungen / Auszahlungen operative Gebarung	0	0	0,00	0	0	0,00
SA 0 / SA 1	(0) Nettoergebnis (21 - 22) / Saldo (1) Geldfluss aus der operativen Gebarung (31 - 32)	30 000	0	0,00	30 000	0	0,00
SU 23	Summe Haushaltsrücklagen	0	0	0,00			
SA 00	Nettoergebnis nach Zuweisung und Entnahmen von Haushaltsrücklagen (SA 0 +/- SU 23)	30 000	0	0,00			
Investive Gebarung							
63300 300000	Kapitaltransfers von Bund, Bundesfonds und Bundeskammern				27 000	0	0,00
63300 301000	Kapitaltransfers von Ländern, Landesfonds und Landeskammern				27 000	0	0,00
SU 33	Summe Einzahlungen investive Gebarung				54 000	0	0,00
63300 051000	Kofinanzierte Schutzbauten				84 000	0	0,00
SU 34	Summe Auszahlungen investive Gebarung				84 000	0	0,00
SA 2	Saldo (2) Geldfluss aus der investiven Gebarung (33 - 34)				-30 000	0	0,00
SA 3	Saldo (3) Nettofinanzierungssaldo (SA 1 + SA 2)				0	0	0,00
Finanzierungstätigkeit							
SU 35	Summe Einzahlungen aus der Finanzierungstätigkeit				0	0	0,00
SU 36	Summe Auszahlungen aus der Finanzierungstätigkeit				0	0	0,00
SA 4	Saldo (4) Geldfluss aus der Finanzierungstätigkeit (35 - 36)				0	0	0,00
SA 5	Saldo (5) Geldfluss aus der voranschlagswirksamen Gebarung (SA 3 + SA 4)				0	0	0,00



UA 639	Sonstige Einrichtungen und Maßnahmen	Voranschlag	Voranschlag	Ergebnis	Voranschlag	Voranschlag	Ergebnis
		2024	2023	2022	2024	2023	2022
		Ergebnisvoranschlag			Finanzierungsvoranschlag		
SA 0 / SA 1	(0) Nettoergebnis (21 - 22) / Saldo (1) Geldfluss aus der operativen Gebarung (31 - 32)	36 400	0	0,00	36 400	0	0,00
SA 00	Nettoergebnis nach Zuweisung und Entnahmen von Haushaltsrücklagen (SA 0 +/- SU 23)	36 400	0	0,00			
SA 2	Saldo (2) Geldfluss aus der investiven Gebarung (33 - 34)				-193 500	-295 500	0,00
SA 3	Saldo (3) Nettofinanzierungssaldo (SA 1 + SA 2)				-157 100	-295 500	0,00
SA 4	Saldo (4) Geldfluss aus der Finanzierungstätigkeit (35 - 36)				-36 400	295 000	0,00
SA 5	Saldo (5) Geldfluss aus der voranschlagswirksamen Gebarung (SA 3 + SA 4)				-193 500	-500	0,00



Ansatz 63900 Konto	Sonstige Einrichtungen und Maßnahmen	Voranschlag 2024	Voranschlag 2023	Ergebnis 2022	Voranschlag 2024	Voranschlag 2023	Ergebnis 2022
		Ergebnisvoranschlag			Finanzierungsvoranschlag		
Operative Gebarung							
63900 861100	Transfers von Ländern, Landesfonds und Landeskammern	37 400	0	0,00	37 400	0	0,00
SU 21 / SU 31	Summe Erträge / Einzahlungen operative Gebarung	37 400	0	0,00	37 400	0	0,00
63900 650100	Zinsen für Finanzschulden in Euro (Regionalfondsdarlehen)	1 000	0	0,00	1 000	0	0,00
SU 22 / SU 32	Summe Aufwendungen / Auszahlungen operative Gebarung	1 000	0	0,00	1 000	0	0,00
SA 0 / SA 1	(0) Nettoergebnis (21 - 22) / Saldo (1) Geldfluss aus der operativen Gebarung (31 - 32)	36 400	0	0,00	36 400	0	0,00
SU 23	Summe Haushaltsrücklagen	0	0	0,00			
SA 00	Nettoergebnis nach Zuweisung und Entnahmen von Haushaltsrücklagen (SA 0 +/- SU 23)	36 400	0	0,00			
Investive Gebarung							
63900 300000	Kapitaltransfers von Bund, Bundesfonds und Bundeskammern Hochwasserschutz BA01				2 720 000	2 720 000	0,00
63900 301200	Kapitaltransfers von Ländern, Landesfonds u. Landesk, BZ a.R Hochwasserschutz BA01				98 500	98 500	0,00
63900 305000	Kapitaltransfers von Unternehmen (ohne Finanzunternehmen) Hochwasserschutz BA01				86 000	86 000	0,00
SU 33	Summe Einzahlungen investive Gebarung				2 904 500	2 904 500	0,00
63900 061000	Im Bau befindliche Gebäude und Bauten Hochwasserschutz BA01				0	3 200 000	0,00
63900 069000	Im Bau befindliche kofinanzierte Schutzbauten				3 098 000	0	0,00
SU 34	Summe Auszahlungen investive Gebarung				3 098 000	3 200 000	0,00
SA 2	Saldo (2) Geldfluss aus der investiven Gebarung (33 - 34)				-193 500	-295 500	0,00
SA 3	Saldo (3) Nettofinanzierungssaldo (SA 1 + SA 2)				-157 100	-295 500	0,00
Finanzierungstätigkeit							
63900 341001	Investitionsdarlehen von Ländern, Landesfonds und Landeskammern				0	295 000	0,00
SU 35	Summe Einzahlungen aus der Finanzierungstätigkeit				0	295 000	0,00
63900 341001	Investitionsdarlehen von Ländern, Landesfonds und Landeskammern				36 400	0	0,00
SU 36	Summe Auszahlungen aus der Finanzierungstätigkeit				36 400	0	0,00
SA 4	Saldo (4) Geldfluss aus der Finanzierungstätigkeit (35 - 36)				-36 400	295 000	0,00
SA 5	Saldo (5) Geldfluss aus der voranschlagswirksamen Gebarung (SA 3 + SA 4)				-193 500	-500	0,00



A 64	Straßenverkehr	Voranschlag	Voranschlag	Ergebnis	Voranschlag	Voranschlag	Ergebnis
		2024	2023	2022	2024	2023	2022
		Ergebnisvoranschlag			Finanzierungsvoranschlag		
SA 0 / SA 1	(0) Nettoergebnis (21 - 22) / Saldo (1) Geldfluss aus der operativen Gebarung (31 - 32)	-7 700	-7 700	-7 700,00	-7 700	-7 700	-7 700,00
SA 00	Nettoergebnis nach Zuweisung und Entnahmen von Haushaltsrücklagen (SA 0 +/- SU 23)	-7 700	-7 700	-7 700,00			
SA 2	Saldo (2) Geldfluss aus der investiven Gebarung (33 - 34)				0	0	0,00
SA 3	Saldo (3) Nettofinanzierungssaldo (SA 1 + SA 2)				-7 700	-7 700	-7 700,00
SA 4	Saldo (4) Geldfluss aus der Finanzierungstätigkeit (35 - 36)				0	0	0,00
SA 5	Saldo (5) Geldfluss aus der voranschlagswirksamen Gebarung (SA 3 + SA 4)				-7 700	-7 700	-7 700,00
UA 649	Sonstige Einrichtungen und Maßnahmen	Voranschlag	Voranschlag	Ergebnis	Voranschlag	Voranschlag	Ergebnis
		2024	2023	2022	2024	2023	2022
		Ergebnisvoranschlag			Finanzierungsvoranschlag		
SA 0 / SA 1	(0) Nettoergebnis (21 - 22) / Saldo (1) Geldfluss aus der operativen Gebarung (31 - 32)	-7 700	-7 700	-7 700,00	-7 700	-7 700	-7 700,00
SA 00	Nettoergebnis nach Zuweisung und Entnahmen von Haushaltsrücklagen (SA 0 +/- SU 23)	-7 700	-7 700	-7 700,00			
SA 2	Saldo (2) Geldfluss aus der investiven Gebarung (33 - 34)				0	0	0,00
SA 3	Saldo (3) Nettofinanzierungssaldo (SA 1 + SA 2)				-7 700	-7 700	-7 700,00
SA 4	Saldo (4) Geldfluss aus der Finanzierungstätigkeit (35 - 36)				0	0	0,00
SA 5	Saldo (5) Geldfluss aus der voranschlagswirksamen Gebarung (SA 3 + SA 4)				-7 700	-7 700	-7 700,00



Ansatz 64900 Konto	Sonstige Einrichtungen und Maßnahmen	Voranschlag 2024	Voranschlag 2023	Ergebnis 2022	Voranschlag 2024	Voranschlag 2023	Ergebnis 2022
		Ergebnisvoranschlag			Finanzierungsvoranschlag		
Operative Gebarung							
SU 21 / SU 31	Summe Erträge / Einzahlungen operative Gebarung	0	0	0,00	0	0	0,00
64900 728000	Entgelte für sonstige Leistungen	200	200	240,00	200	200	240,00
64900 757000	Transfers an private Organisationen ohne Erwerbszweck	7 500	7 500	7 460,00	7 500	7 500	7 460,00
SU 22 / SU 32	Summe Aufwendungen / Auszahlungen operative Gebarung	7 700	7 700	7 700,00	7 700	7 700	7 700,00
SA 0 / SA 1	(0) Nettoergebnis (21 - 22) / Saldo (1) Geldfluss aus der operativen Gebarung (31 - 32)	-7 700	-7 700	-7 700,00	-7 700	-7 700	-7 700,00
SU 23	Summe Haushaltsrücklagen	0	0	0,00			
SA 00	Nettoergebnis nach Zuweisung und Entnahmen von Haushaltsrücklagen (SA 0 +/- SU 23)	-7 700	-7 700	-7 700,00			
Investive Gebarung							
SU 33	Summe Einzahlungen investive Gebarung				0	0	0,00
SU 34	Summe Auszahlungen investive Gebarung				0	0	0,00
SA 2	Saldo (2) Geldfluss aus der investiven Gebarung (33 - 34)				0	0	0,00
SA 3	Saldo (3) Nettofinanzierungssaldo (SA 1 + SA 2)				-7 700	-7 700	-7 700,00
Finanzierungstätigkeit							
SU 35	Summe Einzahlungen aus der Finanzierungstätigkeit				0	0	0,00
SU 36	Summe Auszahlungen aus der Finanzierungstätigkeit				0	0	0,00
SA 4	Saldo (4) Geldfluss aus der Finanzierungstätigkeit (35 - 36)				0	0	0,00
SA 5	Saldo (5) Geldfluss aus der voranschlagswirksamen Gebarung (SA 3 + SA 4)				-7 700	-7 700	-7 700,00
A 68	Post- und Telekommunikationsdienste	Voranschlag 2024	Voranschlag 2023	Ergebnis 2022	Voranschlag 2024	Voranschlag 2023	Ergebnis 2022
		Ergebnisvoranschlag			Finanzierungsvoranschlag		
SA 0 / SA 1	(0) Nettoergebnis (21 - 22) / Saldo (1) Geldfluss aus der operativen Gebarung (31 - 32)	100	500	11 093,26	0	0	17 011,83
SA 00	Nettoergebnis nach Zuweisung und Entnahmen von Haushaltsrücklagen (SA 0 +/- SU 23)	100	500	11 093,26			
SA 2	Saldo (2) Geldfluss aus der investiven Gebarung (33 - 34)				0	0	47 225,17
SA 3	Saldo (3) Nettofinanzierungssaldo (SA 1 + SA 2)				0	0	64 237,00
SA 4	Saldo (4) Geldfluss aus der Finanzierungstätigkeit (35 - 36)				0	0	0,00
SA 5	Saldo (5) Geldfluss aus der voranschlagswirksamen Gebarung (SA 3 + SA 4)				0	0	64 237,00



UA 680	Post- und Telekommunikationsdienste	Voranschlag	Voranschlag	Ergebnis	Voranschlag	Voranschlag	Ergebnis
		2024	2023	2022	2024	2023	2022
		Ergebnisvoranschlag			Finanzierungsvoranschlag		
SA 0 / SA 1	(0) Nettoergebnis (21 - 22) / Saldo (1) Geldfluss aus der operativen Gebarung (31 - 32)	100	500	11 093,26	0	0	17 011,83
SA 00	Nettoergebnis nach Zuweisung und Entnahmen von Haushaltsrücklagen (SA 0 +/- SU 23)	100	500	11 093,26			
SA 2	Saldo (2) Geldfluss aus der investiven Gebarung (33 - 34)				0	0	47 225,17
SA 3	Saldo (3) Nettofinanzierungssaldo (SA 1 + SA 2)				0	0	64 237,00
SA 4	Saldo (4) Geldfluss aus der Finanzierungstätigkeit (35 - 36)				0	0	0,00
SA 5	Saldo (5) Geldfluss aus der voranschlagswirksamen Gebarung (SA 3 + SA 4)				0	0	64 237,00



Ansatz 68000 Konto	Post- und Telekommunikationsdi enste	Voranschlag 2024	Voranschlag 2023	Ergebnis 2022	Voranschlag 2024	Voranschlag 2023	Ergebnis 2022
		Ergebnisvoranschlag			Finanzierungsvoranschlag		
Operative Gebarung							
68000 813000	Erträge aus der Auflösung von Investitionszuschüssen (Kapitaltransfers)	4 800	5 200	4 805,37			
68000 860000	Transfers von Bund, Bundesfonds und Bundeskammern	0	0	14 011,83	0	0	14 011,83
SU 21 / SU 31	Summe Erträge / Einzahlungen operative Gebarung	4 800	5 200	21 817,20	0	0	17 011,83
68000 680500	Planmäßige Abschreibung	4 700	4 700	4 723,94			
68000 775000	Kapitaltransfers an Unternehmen (ohne Finanzunternehmen) und andere	0	0	6 000,00			
SU 22 / SU 32	Summe Aufwendungen / Auszahlungen operative Gebarung	4 700	4 700	10 723,94	0	0	0,00
SA 0 / SA 1	(0) Nettoergebnis (21 - 22) / Saldo (1) Geldfluss aus der operativen Gebarung (31 - 32)	100	500	11 093,26	0	0	17 011,83
SU 23	Summe Haushaltsrücklagen	0	0	0,00			
SA 00	Nettoergebnis nach Zuweisung und Entnahmen von Haushaltsrücklagen (SA 0 +/- SU 23)	100	500	11 093,26			
Investive Gebarung							
68000 300000	Kapitaltransfers von Bund, Bundesfonds und Bundeskammern Connect Anschluss Kiga und VS				0	0	53 225,17
SU 33	Summe Einzahlungen investive Gebarung				0	0	53 225,17
68000 775000	Kapitaltransfers an Unternehmen (ohne Finanzunternehmen) und andere				0	0	6 000,00
SU 34	Summe Auszahlungen investive Gebarung				0	0	6 000,00
SA 2	Saldo (2) Geldfluss aus der investiven Gebarung (33 - 34)				0	0	47 225,17
SA 3	Saldo (3) Nettofinanzierungssaldo (SA 1 + SA 2)				0	0	64 237,00
Finanzierungstätigkeit							
SU 35	Summe Einzahlungen aus der Finanzierungstätigkeit				0	0	0,00
SU 36	Summe Auszahlungen aus der Finanzierungstätigkeit				0	0	0,00
SA 4	Saldo (4) Geldfluss aus der Finanzierungstätigkeit (35 - 36)				0	0	0,00
SA 5	Saldo (5) Geldfluss aus der voranschlagswirksamen Gebarung (SA 3 + SA 4)				0	0	64 237,00



A 69	Verkehr, Sonstiges	Voranschlag	Voranschlag	Ergebnis	Voranschlag	Voranschlag	Ergebnis
		2024	2023	2022	2024	2023	2022
		Ergebnisvoranschlag			Finanzierungsvoranschlag		
SA 0 / SA 1	(0) Nettoergebnis (21 - 22) / Saldo (1) Geldfluss aus der operativen Gebarung (31 - 32)	-13 200	-11 800	-12 102,00	-13 200	-11 800	-12 102,00
SA 00	Nettoergebnis nach Zuweisung und Entnahmen von Haushaltsrücklagen (SA 0 +/- SU 23)	-13 200	-11 800	-12 102,00			
SA 2	Saldo (2) Geldfluss aus der investiven Gebarung (33 - 34)				0	0	0,00
SA 3	Saldo (3) Nettofinanzierungssaldo (SA 1 + SA 2)				-13 200	-11 800	-12 102,00
SA 4	Saldo (4) Geldfluss aus der Finanzierungstätigkeit (35 - 36)				0	0	0,00
SA 5	Saldo (5) Geldfluss aus der voranschlagswirksamen Gebarung (SA 3 + SA 4)				-13 200	-11 800	-12 102,00
		Ergebnisvoranschlag			Finanzierungsvoranschlag		
UA 690	Verkehr, Sonstiges	Voranschlag	Voranschlag	Ergebnis	Voranschlag	Voranschlag	Ergebnis
		2024	2023	2022	2024	2023	2022
		Ergebnisvoranschlag			Finanzierungsvoranschlag		
SA 0 / SA 1	(0) Nettoergebnis (21 - 22) / Saldo (1) Geldfluss aus der operativen Gebarung (31 - 32)	-13 200	-11 800	-12 102,00	-13 200	-11 800	-12 102,00
SA 00	Nettoergebnis nach Zuweisung und Entnahmen von Haushaltsrücklagen (SA 0 +/- SU 23)	-13 200	-11 800	-12 102,00			
SA 2	Saldo (2) Geldfluss aus der investiven Gebarung (33 - 34)				0	0	0,00
SA 3	Saldo (3) Nettofinanzierungssaldo (SA 1 + SA 2)				-13 200	-11 800	-12 102,00
SA 4	Saldo (4) Geldfluss aus der Finanzierungstätigkeit (35 - 36)				0	0	0,00
SA 5	Saldo (5) Geldfluss aus der voranschlagswirksamen Gebarung (SA 3 + SA 4)				-13 200	-11 800	-12 102,00



Ansatz 69000 Konto	Verkehr, Sonstiges	Voranschlag 2024	Voranschlag 2023	Ergebnis 2022	Voranschlag 2024	Voranschlag 2023	Ergebnis 2022
		Ergebnisvoranschlag			Finanzierungsvoranschlag		
Operative Gebarung							
SU 21 / SU 31	Summe Erträge / Einzahlungen operative Gebarung	0	0	0,00	0	0	0,00
69000 754500	Transfers an sonstige Träger d es öffentlichen Rechts Beitrag Verkehrsverbund	13 200	11 800	12 102,00	13 200	11 800	12 102,00
SU 22 / SU 32	Summe Aufwendungen / Auszahlungen operative Gebarung	13 200	11 800	12 102,00	13 200	11 800	12 102,00
SA 0 / SA 1	(0) Nettoergebnis (21 - 22) / Saldo (1) Geldfluss aus der operativen Gebarung (31 - 32)	-13 200	-11 800	-12 102,00	-13 200	-11 800	-12 102,00
SU 23	Summe Haushaltsrücklagen	0	0	0,00			
SA 00	Nettoergebnis nach Zuweisung und Entnahmen von Haushaltsrücklagen (SA 0 +/- SU 23)	-13 200	-11 800	-12 102,00			
Investive Gebarung							
SU 33	Summe Einzahlungen investive Gebarung				0	0	0,00
SU 34	Summe Auszahlungen investive Gebarung				0	0	0,00
SA 2	Saldo (2) Geldfluss aus der investiven Gebarung (33 - 34)				0	0	0,00
SA 3	Saldo (3) Nettofinanzierungssaldo (SA 1 + SA 2)				-13 200	-11 800	-12 102,00
Finanzierungstätigkeit							
SU 35	Summe Einzahlungen aus der Finanzierungstätigkeit				0	0	0,00
SU 36	Summe Auszahlungen aus der Finanzierungstätigkeit				0	0	0,00
SA 4	Saldo (4) Geldfluss aus der Finanzierungstätigkeit (35 - 36)				0	0	0,00
SA 5	Saldo (5) Geldfluss aus der voranschlagswirksamen Gebarung (SA 3 + SA 4)				-13 200	-11 800	-12 102,00



Detailnachweis der Konten

Einzelplan 7	Wirtschaftsförderung (Länder und Gemeinden)	Voranschlag 2024	Voranschlag 2023	Ergebnis 2022	Voranschlag 2024	Voranschlag 2023	Ergebnis 2022
		Ergebnisvoranschlag			Finanzierungsvoranschlag		
SA 0 / SA 1	(0) Nettoergebnis (21 - 22) / Saldo (1) Geldfluss aus der operativen Gebarung (31 - 32)	-55 600	-45 600	-23 233,51	-52 700	-43 700	-9 619,20
SA 00	Nettoergebnis nach Zuweisung und Entnahmen von Haushaltsrücklagen (SA 0 +/- SU 23)	-55 600	-45 600	-23 234,07			
SA 2	Saldo (2) Geldfluss aus der investiven Gebarung (33 - 34)				-2 000	-1 000	-52 000,00
SA 3	Saldo (3) Nettofinanzierungssaldo (SA 1 + SA 2)				-54 700	-44 700	-61 619,20
SA 4	Saldo (4) Geldfluss aus der Finanzierungstätigkeit (35 - 36)				0	0	0,00
SA 5	Saldo (5) Geldfluss aus der voranschlagswirksamen Gebarung (SA 3 + SA 4)				-54 700	-44 700	-61 619,20
A 74	Sonstige Förderung der Land- und Forstwirtschaft	Voranschlag 2024	Voranschlag 2023	Ergebnis 2022	Voranschlag 2024	Voranschlag 2023	Ergebnis 2022
		Ergebnisvoranschlag			Finanzierungsvoranschlag		
SA 0 / SA 1	(0) Nettoergebnis (21 - 22) / Saldo (1) Geldfluss aus der operativen Gebarung (31 - 32)	-3 000	-1 700	-2 978,87	-1 000	-700	-978,87
SA 00	Nettoergebnis nach Zuweisung und Entnahmen von Haushaltsrücklagen (SA 0 +/- SU 23)	-3 000	-1 700	-2 978,87			
SA 2	Saldo (2) Geldfluss aus der investiven Gebarung (33 - 34)				-2 000	-1 000	-2 000,00
SA 3	Saldo (3) Nettofinanzierungssaldo (SA 1 + SA 2)				-3 000	-1 700	-2 978,87
SA 4	Saldo (4) Geldfluss aus der Finanzierungstätigkeit (35 - 36)				0	0	0,00
SA 5	Saldo (5) Geldfluss aus der voranschlagswirksamen Gebarung (SA 3 + SA 4)				-3 000	-1 700	-2 978,87
UA 742	Produktionsförderung	Voranschlag 2024	Voranschlag 2023	Ergebnis 2022	Voranschlag 2024	Voranschlag 2023	Ergebnis 2022
		Ergebnisvoranschlag			Finanzierungsvoranschlag		
SA 0 / SA 1	(0) Nettoergebnis (21 - 22) / Saldo (1) Geldfluss aus der operativen Gebarung (31 - 32)	-3 000	-1 700	-2 978,87	-1 000	-700	-978,87
SA 00	Nettoergebnis nach Zuweisung und Entnahmen von Haushaltsrücklagen (SA 0 +/- SU 23)	-3 000	-1 700	-2 978,87			
SA 2	Saldo (2) Geldfluss aus der investiven Gebarung (33 - 34)				-2 000	-1 000	-2 000,00
SA 3	Saldo (3) Nettofinanzierungssaldo (SA 1 + SA 2)				-3 000	-1 700	-2 978,87
SA 4	Saldo (4) Geldfluss aus der Finanzierungstätigkeit (35 - 36)				0	0	0,00
SA 5	Saldo (5) Geldfluss aus der voranschlagswirksamen Gebarung (SA 3 + SA 4)				-3 000	-1 700	-2 978,87



Ansatz 74200 Konto	Produktionsförderung	Voranschlag 2024	Voranschlag 2023	Ergebnis 2022	Voranschlag 2024	Voranschlag 2023	Ergebnis 2022
		Ergebnisvoranschlag			Finanzierungsvoranschlag		
Operative Gebarung							
74200 829000	Sonstige Erträge	200	500	0,00	200	500	0,00
SU 21 / SU 31	Summe Erträge / Einzahlungen operative Gebarung	200	500	0,00	200	500	0,00
74200 670000	Versicherungen	100	100	25,47	100	100	25,47
74200 729000	Sonstige Aufwendungen	300	300	305,40	300	300	305,40
74200 754600	Transfers an sonstige Träger d es öffentlichen Rechts Künst. Besamung	200	200	72,00	200	200	72,00
74200 755000	Laufende Transferzahlungen an Finanzunternehmen) und andere	600	600	576,00	600	600	576,00
74200 777000	Kapitaltransfers an private Or ganisationen ohne Erwerbszweck	2 000	1 000	2 000,00			
SU 22 / SU 32	Summe Aufwendungen / Auszahlungen operative Gebarung	3 200	2 200	2 978,87	1 200	1 200	978,87
SA 0 / SA 1	(0) Nettoergebnis (21 - 22) / Saldo (1) Geldfluss aus der operativen Gebarung (31 - 32)	-3 000	-1 700	-2 978,87	-1 000	-700	-978,87
SU 23	Summe Haushaltsrücklagen	0	0	0,00			
SA 00	Nettoergebnis nach Zuweisung und Entnahmen von Haushaltsrücklagen (SA 0 +/- SU 23)	-3 000	-1 700	-2 978,87			
Investive Gebarung							
SU 33	Summe Einzahlungen investive Gebarung				0	0	0,00
74200 777000	Kapitaltransfers an private Or ganisationen ohne Erwerbszweck				2 000	1 000	2 000,00
SU 34	Summe Auszahlungen investive Gebarung				2 000	1 000	2 000,00
SA 2	Saldo (2) Geldfluss aus der investiven Gebarung (33 - 34)				-2 000	-1 000	-2 000,00
SA 3	Saldo (3) Nettofinanzierungssaldo (SA 1 + SA 2)				-3 000	-1 700	-2 978,87
Finanzierungstätigkeit							
SU 35	Summe Einzahlungen aus der Finanzierungstätigkeit				0	0	0,00
SU 36	Summe Auszahlungen aus der Finanzierungstätigkeit				0	0	0,00
SA 4	Saldo (4) Geldfluss aus der Finanzierungstätigkeit (35 - 36)				0	0	0,00
SA 5	Saldo (5) Geldfluss aus der voranschlagswirksamen Gebarung (SA 3 + SA 4)				-3 000	-1 700	-2 978,87



A 77	Förderung des Tourismus	Voranschlag	Voranschlag	Ergebnis	Voranschlag	Voranschlag	Ergebnis
		2024	2023	2022	2024	2023	2022
		Ergebnisvoranschlag			Finanzierungsvoranschlag		
SA 0 / SA 1	(0) Nettoergebnis (21 - 22) / Saldo (1) Geldfluss aus der operativen Gebarung (31 - 32)	-52 300	-43 600	-20 254,64	-51 400	-42 700	-13 640,33
SA 00	Nettoergebnis nach Zuweisung und Entnahmen von Haushaltsrücklagen (SA 0 +/- SU 23)	-52 300	-43 600	-20 255,20			
SA 2	Saldo (2) Geldfluss aus der investiven Gebarung (33 - 34)				0	0	0,00
SA 3	Saldo (3) Nettofinanzierungssaldo (SA 1 + SA 2)				-51 400	-42 700	-13 640,33
SA 4	Saldo (4) Geldfluss aus der Finanzierungstätigkeit (35 - 36)				0	0	0,00
SA 5	Saldo (5) Geldfluss aus der voranschlagswirksamen Gebarung (SA 3 + SA 4)				-51 400	-42 700	-13 640,33
UA 770	Einrichtungen zur Förderung des Tourismus	Voranschlag	Voranschlag	Ergebnis	Voranschlag	Voranschlag	Ergebnis
		2024	2023	2022	2024	2023	2022
		Ergebnisvoranschlag			Finanzierungsvoranschlag		
SA 0 / SA 1	(0) Nettoergebnis (21 - 22) / Saldo (1) Geldfluss aus der operativen Gebarung (31 - 32)	-52 300	-43 600	-20 254,64	-51 400	-42 700	-13 640,33
SA 00	Nettoergebnis nach Zuweisung und Entnahmen von Haushaltsrücklagen (SA 0 +/- SU 23)	-52 300	-43 600	-20 255,20			
SA 2	Saldo (2) Geldfluss aus der investiven Gebarung (33 - 34)				0	0	0,00
SA 3	Saldo (3) Nettofinanzierungssaldo (SA 1 + SA 2)				-51 400	-42 700	-13 640,33
SA 4	Saldo (4) Geldfluss aus der Finanzierungstätigkeit (35 - 36)				0	0	0,00
SA 5	Saldo (5) Geldfluss aus der voranschlagswirksamen Gebarung (SA 3 + SA 4)				-51 400	-42 700	-13 640,33



Ansatz 77000 Konto	Einrichtungen zur Förderung des Fremdenverkehrs	Voranschlag 2024	Voranschlag 2023	Ergebnis 2022	Voranschlag 2024	Voranschlag 2023	Ergebnis 2022
		Ergebnisvoranschlag			Finanzierungsvoranschlag		
Operative Gebarung							
77000 808000	Veräußerungen von Waren Postkarten	100	100	0,00	100	100	0,00
77000 816000	Kostenbeiträge (Kostensätze) für sonstige Leistungen	100	100	493,10	100	100	493,10
77000 823000	sonstige Zinserträge	100	100	0,75	100	100	0,75
77000 829000	Sonstige Erträge	5 200	5 000	5 014,00	5 200	5 000	5 014,00
SU 21 / SU 31	Summe Erträge / Einzahlungen operative Gebarung	5 500	5 300	5 507,85	5 500	5 300	5 507,85
77000 630000	Postdienste	100	100	104,45	100	100	104,45
77000 631000	Telekommunikationsdienste	0	0	45,86	0	0	45,86
77000 680500	Planmäßige Abschreibung	900	900	923,20			
77000 710100	KEST	0	0	0,19	0	0	0,19
77000 720109	Kostenbeitr/ers- f. Leistungen WH-Arbeitsleistungen	7 800	7 800	6 873,24	7 800	7 800	6 873,24
77000 720209	Kostenbeitr/ers. f. Leistungen WH-Fahrzeuge und Maschinen	600	600	519,60	600	600	519,60
77000 720309	Kostenbeitr/ers. f. Leistungen Verwaltungskosten Gemeindeamt	4 100	4 500	2 534,43	4 100	4 500	2 534,43
77000 728000	Entgelte für sonstige Leistungen	800	800	976,23	800	800	976,23
77000 750000	Transfers an Bund, Bundesfonds und Bundeskammern TVB, Carnica	0	0	0,00	0	0	7 827,62
77000 755000	Laufende Transferzahlungen an Finanzunternehmen) TVB	22 900	18 000	7 381,68	22 900	18 000	266,56
77000 755001	Transfers an Unternehmen (ohne Finanzunternehmen) WRTG	20 600	16 200	6 403,61	20 600	16 200	0,00
SU 22 / SU 32	Summe Aufwendungen / Auszahlungen operative Gebarung	57 800	48 900	25 762,49	56 900	48 000	19 148,18
SA 0 / SA 1	(0) Nettoergebnis (21 - 22) / Saldo (1) Geldfluss aus der operativen Gebarung (31 - 32)	-52 300	-43 600	-20 254,64	-51 400	-42 700	-13 640,33
77000 794000	Fremdenverkehrsrücklage Nr. 6 Zuweisung an zweckgeb. HH-Rück Fremdenverkehrsrücklage Nr. 6	0	0	0,75			
77000 894000	Fremdenverkehrsrückl. Nr. 6 Entnahme zweckg. HH-Rücklage	0	0	0,19			
SU 23	Summe Haushaltsrücklagen	0	0	-0,56			
SA 00	Nettoergebnis nach Zuweisung und Entnahmen von Haushaltsrücklagen (SA 0 +/- SU 23)	-52 300	-43 600	-20 255,20			
Investive Gebarung							
SU 33	Summe Einzahlungen investive Gebarung				0	0	0,00
SU 34	Summe Auszahlungen investive Gebarung				0	0	0,00
SA 2	Saldo (2) Geldfluss aus der investiven Gebarung (33 - 34)				0	0	0,00
SA 3	Saldo (3) Nettofinanzierungssaldo (SA 1 + SA 2)				-51 400	-42 700	-13 640,33
Finanzierungstätigkeit							
SU 35	Summe Einzahlungen aus der Finanzierungstätigkeit				0	0	0,00
SU 36	Summe Auszahlungen aus der Finanzierungstätigkeit				0	0	0,00
SA 4	Saldo (4) Geldfluss aus der Finanzierungstätigkeit (35 - 36)				0	0	0,00
SA 5	Saldo (5) Geldfluss aus der voranschlagswirksamen Gebarung (SA 3 + SA 4)				-51 400	-42 700	-13 640,33



A 78	Förderung von Handel, Gewerbe und Industrie	Voranschlag	Voranschlag	Ergebnis	Voranschlag	Voranschlag	Ergebnis
		2024	2023	2022	2024	2023	2022
		Ergebnisvoranschlag			Finanzierungsvoranschlag		
SA 0 / SA 1	(0) Nettoergebnis (21 - 22) / Saldo (1) Geldfluss aus der operativen Gebarung (31 - 32)	-300	-300	0,00	-300	-300	5 000,00
SA 00	Nettoergebnis nach Zuweisung und Entnahmen von Haushaltsrücklagen (SA 0 +/- SU 23)	-300	-300	0,00			
SA 2	Saldo (2) Geldfluss aus der investiven Gebarung (33 - 34)				0	0	-50 000,00
SA 3	Saldo (3) Nettofinanzierungssaldo (SA 1 + SA 2)				-300	-300	-45 000,00
SA 4	Saldo (4) Geldfluss aus der Finanzierungstätigkeit (35 - 36)				0	0	0,00
SA 5	Saldo (5) Geldfluss aus der voranschlagswirksamen Gebarung (SA 3 + SA 4)				-300	-300	-45 000,00
UA 782	Wirtschaftspolitische Maßnahmen	Voranschlag	Voranschlag	Ergebnis	Voranschlag	Voranschlag	Ergebnis
		2024	2023	2022	2024	2023	2022
		Ergebnisvoranschlag			Finanzierungsvoranschlag		
SA 0 / SA 1	(0) Nettoergebnis (21 - 22) / Saldo (1) Geldfluss aus der operativen Gebarung (31 - 32)	-300	-300	0,00	-300	-300	5 000,00
SA 00	Nettoergebnis nach Zuweisung und Entnahmen von Haushaltsrücklagen (SA 0 +/- SU 23)	-300	-300	0,00			
SA 2	Saldo (2) Geldfluss aus der investiven Gebarung (33 - 34)				0	0	-50 000,00
SA 3	Saldo (3) Nettofinanzierungssaldo (SA 1 + SA 2)				-300	-300	-45 000,00
SA 4	Saldo (4) Geldfluss aus der Finanzierungstätigkeit (35 - 36)				0	0	0,00
SA 5	Saldo (5) Geldfluss aus der voranschlagswirksamen Gebarung (SA 3 + SA 4)				-300	-300	-45 000,00



Ansatz 78200 Konto	Wirtschaftspolitische Maßnahme n	Voranschlag 2024	Voranschlag 2023	Ergebnis 2022	Voranschlag 2024	Voranschlag 2023	Ergebnis 2022
		Ergebnisvoranschlag			Finanzierungsvoranschlag		
Operative Gebarung							
78200 861100	Transfers von Ländern, Landesfonds und Landeskammern MPPreis	10 000	5 000	15 000,00	10 000	5 000	15 000,00
SU 21 / SU 31	Summe Erträge / Einzahlungen operative Gebarung	10 000	5 000	15 000,00	10 000	5 000	15 000,00
78200 728000	Entgelte für sonstige Leistungen in LEADER-Projekt "Mit Weitblick zur Vorzeigeregion"	300	300	0,00	300	300	0,00
78200 755000	Laufende Transferzahlungen an Finanzunternehmen)	10 000	5 000	15 000,00	10 000	5 000	10 000,00
SU 22 / SU 32	Summe Aufwendungen / Auszahlungen operative Gebarung	10 300	5 300	15 000,00	10 300	5 300	10 000,00
SA 0 / SA 1	(0) Nettoergebnis (21 - 22) / Saldo (1) Geldfluss aus der operativen Gebarung (31 - 32)	-300	-300	0,00	-300	-300	5 000,00
SU 23	Summe Haushaltsrücklagen	0	0	0,00			
SA 00	Nettoergebnis nach Zuweisung und Entnahmen von Haushaltsrücklagen (SA 0 +/- SU 23)	-300	-300	0,00			
Investive Gebarung							
SU 33	Summe Einzahlungen investive Gebarung				0	0	0,00
78200 775000	Kapitaltransfers an Unternehmen (ohne Finanzunternehmen) und andere				0	0	50 000,00
SU 34	Summe Auszahlungen investive Gebarung				0	0	50 000,00
SA 2	Saldo (2) Geldfluss aus der investiven Gebarung (33 - 34)				0	0	-50 000,00
SA 3	Saldo (3) Nettofinanzierungssaldo (SA 1 + SA 2)				-300	-300	-45 000,00
Finanzierungstätigkeit							
SU 35	Summe Einzahlungen aus der Finanzierungstätigkeit				0	0	0,00
SU 36	Summe Auszahlungen aus der Finanzierungstätigkeit				0	0	0,00
SA 4	Saldo (4) Geldfluss aus der Finanzierungstätigkeit (35 - 36)				0	0	0,00
SA 5	Saldo (5) Geldfluss aus der voranschlagswirksamen Gebarung (SA 3 + SA 4)				-300	-300	-45 000,00



Detailnachweis der Konten

Einzelplan 8	Dienstleistungen (Länder und Gemeinden)	Voranschlag 2024	Voranschlag 2023	Ergebnis 2022	Voranschlag 2024	Voranschlag 2023	Ergebnis 2022
		Ergebnisvoranschlag			Finanzierungsvoranschlag		
SA 0 / SA 1	(0) Nettoergebnis (21 - 22) / Saldo (1) Geldfluss aus der operativen Gebarung (31 - 32)	-197 200	-159 900	-234 869,53	-175 600	-186 500	-239 955,38
SA 00	Nettoergebnis nach Zuweisung und Entnahmen von Haushaltsrücklagen (SA 0 +/- SU 23)	-247 700	-160 400	-231 419,72			
SA 2	Saldo (2) Geldfluss aus der investiven Gebarung (33 - 34)				40 500	15 800	-4 595,66
SA 3	Saldo (3) Nettofinanzierungssaldo (SA 1 + SA 2)				-135 100	-170 700	-244 551,04
SA 4	Saldo (4) Geldfluss aus der Finanzierungstätigkeit (35 - 36)				-26 200	-50 200	-8 408,32
SA 5	Saldo (5) Geldfluss aus der voranschlagswirksamen Gebarung (SA 3 + SA 4)				-161 300	-220 900	-252 959,36
A 81	Öffentliche Einrichtungen (soweit nicht dem Abschnitt 85 zuzuordnen)	Voranschlag 2024	Voranschlag 2023	Ergebnis 2022	Voranschlag 2024	Voranschlag 2023	Ergebnis 2022
		Ergebnisvoranschlag			Finanzierungsvoranschlag		
SA 0 / SA 1	(0) Nettoergebnis (21 - 22) / Saldo (1) Geldfluss aus der operativen Gebarung (31 - 32)	-202 200	-195 400	-156 892,70	-200 300	-193 900	-157 426,06
SA 00	Nettoergebnis nach Zuweisung und Entnahmen von Haushaltsrücklagen (SA 0 +/- SU 23)	-202 200	-195 400	-156 892,70			
SA 2	Saldo (2) Geldfluss aus der investiven Gebarung (33 - 34)				-5 000	-15 700	-2 109,08
SA 3	Saldo (3) Nettofinanzierungssaldo (SA 1 + SA 2)				-205 300	-209 600	-159 535,14
SA 4	Saldo (4) Geldfluss aus der Finanzierungstätigkeit (35 - 36)				0	0	0,00
SA 5	Saldo (5) Geldfluss aus der voranschlagswirksamen Gebarung (SA 3 + SA 4)				-205 300	-209 600	-159 535,14
UA 812	WC-Anlagen	Voranschlag 2024	Voranschlag 2023	Ergebnis 2022	Voranschlag 2024	Voranschlag 2023	Ergebnis 2022
		Ergebnisvoranschlag			Finanzierungsvoranschlag		
SA 0 / SA 1	(0) Nettoergebnis (21 - 22) / Saldo (1) Geldfluss aus der operativen Gebarung (31 - 32)	-900	-900	-840,75	-900	-900	-840,75
SA 00	Nettoergebnis nach Zuweisung und Entnahmen von Haushaltsrücklagen (SA 0 +/- SU 23)	-900	-900	-840,75			
SA 2	Saldo (2) Geldfluss aus der investiven Gebarung (33 - 34)				0	0	0,00
SA 3	Saldo (3) Nettofinanzierungssaldo (SA 1 + SA 2)				-900	-900	-840,75
SA 4	Saldo (4) Geldfluss aus der Finanzierungstätigkeit (35 - 36)				0	0	0,00
SA 5	Saldo (5) Geldfluss aus der voranschlagswirksamen Gebarung (SA 3 + SA 4)				-900	-900	-840,75



Ansatz 81200 Konto	WC-Anlagen	Voranschlag 2024	Voranschlag 2023	Ergebnis 2022	Voranschlag 2024	Voranschlag 2023	Ergebnis 2022
		Ergebnisvoranschlag			Finanzierungsvoranschlag		
Operative Gebarung							
SU 21 / SU 31	Summe Erträge / Einzahlungen operative Gebarung	0	0	0,00	0	0	0,00
81200 728000	Entgelte für sonstige Leistungen	900	900	840,75	900	900	840,75
SU 22 / SU 32	Summe Aufwendungen / Auszahlungen operative Gebarung	900	900	840,75	900	900	840,75
SA 0 / SA 1	(0) Nettoergebnis (21 - 22) / Saldo (1) Geldfluss aus der operativen Gebarung (31 - 32)	-900	-900	-840,75	-900	-900	-840,75
SU 23	Summe Haushaltsrücklagen	0	0	0,00			
SA 00	Nettoergebnis nach Zuweisung und Entnahmen von Haushaltsrücklagen (SA 0 +/- SU 23)	-900	-900	-840,75			
Investive Gebarung							
SU 33	Summe Einzahlungen investive Gebarung				0	0	0,00
SU 34	Summe Auszahlungen investive Gebarung				0	0	0,00
SA 2	Saldo (2) Geldfluss aus der investiven Gebarung (33 - 34)				0	0	0,00
SA 3	Saldo (3) Nettofinanzierungssaldo (SA 1 + SA 2)				-900	-900	-840,75
Finanzierungstätigkeit							
SU 35	Summe Einzahlungen aus der Finanzierungstätigkeit				0	0	0,00
SU 36	Summe Auszahlungen aus der Finanzierungstätigkeit				0	0	0,00
SA 4	Saldo (4) Geldfluss aus der Finanzierungstätigkeit (35 - 36)				0	0	0,00
SA 5	Saldo (5) Geldfluss aus der voranschlagswirksamen Gebarung (SA 3 + SA 4)				-900	-900	-840,75
UA 814	Straßenreinigung	Voranschlag 2024	Voranschlag 2023	Ergebnis 2022	Voranschlag 2024	Voranschlag 2023	Ergebnis 2022
		Ergebnisvoranschlag			Finanzierungsvoranschlag		
SA 0 / SA 1	(0) Nettoergebnis (21 - 22) / Saldo (1) Geldfluss aus der operativen Gebarung (31 - 32)	-125 200	-126 800	-101 710,20	-124 700	-125 900	-102 947,87
SA 00	Nettoergebnis nach Zuweisung und Entnahmen von Haushaltsrücklagen (SA 0 +/- SU 23)	-125 200	-126 800	-101 710,20			
SA 2	Saldo (2) Geldfluss aus der investiven Gebarung (33 - 34)				0	-3 000	-127,00
SA 3	Saldo (3) Nettofinanzierungssaldo (SA 1 + SA 2)				-124 700	-128 900	-103 074,87
SA 4	Saldo (4) Geldfluss aus der Finanzierungstätigkeit (35 - 36)				0	0	0,00
SA 5	Saldo (5) Geldfluss aus der voranschlagswirksamen Gebarung (SA 3 + SA 4)				-124 700	-128 900	-103 074,87



Ansatz 81400 Konto	Straßenreinigung	Voranschlag 2024	Voranschlag 2023	Ergebnis 2022	Voranschlag 2024	Voranschlag 2023	Ergebnis 2022
		Ergebnisvoranschlag			Finanzierungsvoranschlag		
Operative Gebarung							
81400 813000	Erträge aus der Auflösung von Investitionszuschüssen (Kapitaltransfers)	2 100	3 000	3 182,00			
81400 828000	Rückersätze von Aufwendungen	600	600	648,00	600	600	891,40
81400 829000	Sonstige Erträge	0	0	31,02	0	0	432,78
SU 21 / SU 31	Summe Erträge / Einzahlungen operative Gebarung	2 700	3 600	3 861,02	600	600	1 324,18
81400 400000	Geringwertige Wirtschaftsgüter (GWG)	600	3 000	0,00	600	3 000	0,00
81400 455000	Chemische und sonstige artverwandte Mittel, Streusalz	14 100	14 100	14 011,20	14 100	14 100	14 011,20
81400 616000	Instandhaltung von Maschinen und maschinellen Anlagen	400	400	0,00	400	400	0,00
81400 680600	Planmäßige Abschreibung	2 600	3 900	3 594,75			
81400 720109	Kostenbeitr/ers- f. Leistungen WH-Arbeitsleistungen	38 000	38 000	24 664,96	38 000	38 000	24 664,96
81400 720209	Kostenbeitr/ers. f. Leistungen WH-Fahrzeuge und Maschinen	25 300	25 300	19 098,55	25 300	25 300	19 098,55
81400 728000	Entgelte für sonstige Leistungen (Schneeräumung)	45 700	45 700	44 201,76	45 700	45 700	46 497,34
81400 728007	Entgelte für sonstige Leistungen (Maschinenring Sommer)	1 200	0	0,00	1 200	0	0,00
SU 22 / SU 32	Summe Aufwendungen / Auszahlungen operative Gebarung	127 900	130 400	105 571,22	125 300	126 500	104 272,05
SA 0 / SA 1	(0) Nettoergebnis (21 - 22) / Saldo (1) Geldfluss aus der operativen Gebarung (31 - 32)	-125 200	-126 800	-101 710,20	-124 700	-125 900	-102 947,87
SU 23	Summe Haushaltsrücklagen	0	0	0,00			
SA 00	Nettoergebnis nach Zuweisung und Entnahmen von Haushaltsrücklagen (SA 0 +/- SU 23)	-125 200	-126 800	-101 710,20			
Investive Gebarung							
81400 301100	Kapitaltransfers von Ländern, Landesfonds und Landesammern				0	0	6 428,00
SU 33	Summe Einzahlungen investive Gebarung				0	0	6 428,00
81400 040000	Fahrzeuge				0	3 000	6 555,00
SU 34	Summe Auszahlungen investive Gebarung				0	3 000	6 555,00
SA 2	Saldo (2) Geldfluss aus der investiven Gebarung (33 - 34)				0	-3 000	-127,00
SA 3	Saldo (3) Nettofinanzierungssaldo (SA 1 + SA 2)				-124 700	-128 900	-103 074,87
Finanzierungstätigkeit							
SU 35	Summe Einzahlungen aus der Finanzierungstätigkeit				0	0	0,00
SU 36	Summe Auszahlungen aus der Finanzierungstätigkeit				0	0	0,00
SA 4	Saldo (4) Geldfluss aus der Finanzierungstätigkeit (35 - 36)				0	0	0,00
SA 5	Saldo (5) Geldfluss aus der voranschlagswirksamen Gebarung (SA 3 + SA 4)				-124 700	-128 900	-103 074,87



UA 815	Park- und Gartenanlagen, Kinderspielplätze	Voranschlag 2024	Voranschlag 2023	Ergebnis 2022	Voranschlag 2024	Voranschlag 2023	Ergebnis 2022
		Ergebnisvoranschlag			Finanzierungsvoranschlag		
SA 0 / SA 1	(0) Nettoergebnis (21 - 22) / Saldo (1) Geldfluss aus der operativen Gebarung (31 - 32)	-31 100	-22 100	-26 958,67	-29 900	-21 700	-25 821,17
SA 00	Nettoergebnis nach Zuweisung und Entnahmen von Haushaltsrücklagen (SA 0 +/- SU 23)	-31 100	-22 100	-26 958,67			
SA 2	Saldo (2) Geldfluss aus der investiven Gebarung (33 - 34)				0	-7 700	0,00
SA 3	Saldo (3) Nettofinanzierungssaldo (SA 1 + SA 2)				-29 900	-29 400	-25 821,17
SA 4	Saldo (4) Geldfluss aus der Finanzierungstätigkeit (35 - 36)				0	0	0,00
SA 5	Saldo (5) Geldfluss aus der voranschlagswirksamen Gebarung (SA 3 + SA 4)				-29 900	-29 400	-25 821,17



Ansatz 81500 Konto	Park- und Gartenanlagen, Kinderspielflächen	Voranschlag 2024	Voranschlag 2023	Ergebnis 2022	Voranschlag 2024	Voranschlag 2023	Ergebnis 2022
		Ergebnisvoranschlag			Finanzierungsvoranschlag		
Operative Gebarung							
81500 813000	Erträge aus der Auflösung von Investitionszuschüssen (Kapitaltransfers)	0	0	410,93			
81500 829000	Sonstige Erträge	0	2 500	0,00	0	2 500	0,00
81500 861000	Transfers von Ländern, Landesfonds und Landeskammern	3 500	9 500	0,00	3 500	9 500	0,00
SU 21 / SU 31	Summe Erträge / Einzahlungen operative Gebarung	3 500	12 000	410,93	3 500	12 000	0,00
81500 400000	Geringwertige Wirtschaftsgüter (GWG)	1 700	1 700	1 428,27	1 700	1 700	1 428,27
81500 619000	Instandhaltung von Sonderanlagen	7 200	8 500	7 178,26	7 200	8 500	7 178,26
81500 680500	Planmäßige Abschreibung	800	0	0,00			
81500 680600	Planmäßige Abschreibung	400	400	821,33			
81500 710000	Öffentliche Abgaben, ohne Gebühren gemäß FAG	100	100	120,76	100	100	120,76
81500 720109	Kostenbeitr/ers- f. Leistungen WH-Arbeitsleistungen	12 500	12 500	6 513,43	12 500	12 500	6 513,43
81500 720209	Kostenbeitr/ers. f. Leistungen WH-Fahrzeuge und Maschinen	1 600	1 600	1 501,03	1 600	1 600	1 501,03
81500 728000	Entgelte für sonstige Leistungen	6 100	8 100	9 806,52	6 100	8 100	9 079,42
81500 728001	Entgelte für sonstige Leistungen (Personalmiete)	3 000	0	0,00	3 000	0	0,00
81500 728007	Entgelte für sonstige Leistungen (Maschinenring)	1 200	1 200	0,00	1 200	1 200	0,00
SU 22 / SU 32	Summe Aufwendungen / Auszahlungen operative Gebarung	34 600	34 100	27 369,60	33 400	33 700	25 821,17
SA 0 / SA 1	(0) Nettoergebnis (21 - 22) / Saldo (1) Geldfluss aus der operativen Gebarung (31 - 32)	-31 100	-22 100	-26 958,67	-29 900	-21 700	-25 821,17
SU 23	Summe Haushaltsrücklagen	0	0	0,00			
SA 00	Nettoergebnis nach Zuweisung und Entnahmen von Haushaltsrücklagen (SA 0 +/- SU 23)	-31 100	-22 100	-26 958,67			
Investive Gebarung							
SU 33	Summe Einzahlungen investive Gebarung				0	0	0,00
81500 050000	Sonderanlagen				0	7 700	0,00
SU 34	Summe Auszahlungen investive Gebarung				0	7 700	0,00
SA 2	Saldo (2) Geldfluss aus der investiven Gebarung (33 - 34)				0	-7 700	0,00
SA 3	Saldo (3) Nettofinanzierungssaldo (SA 1 + SA 2)				-29 900	-29 400	-25 821,17
Finanzierungstätigkeit							
SU 35	Summe Einzahlungen aus der Finanzierungstätigkeit				0	0	0,00
SU 36	Summe Auszahlungen aus der Finanzierungstätigkeit				0	0	0,00
SA 4	Saldo (4) Geldfluss aus der Finanzierungstätigkeit (35 - 36)				0	0	0,00
SA 5	Saldo (5) Geldfluss aus der voranschlagswirksamen Gebarung (SA 3 + SA 4)				-29 900	-29 400	-25 821,17



UA 816	Öffentliche Beleuchtung und öffentliche Uhren	Voranschlag 2024	Voranschlag 2023	Ergebnis 2022	Voranschlag 2024	Voranschlag 2023	Ergebnis 2022
		Ergebnisvoranschlag			Finanzierungsvoranschlag		
SA 0 / SA 1	(0) Nettoergebnis (21 - 22) / Saldo (1) Geldfluss aus der operativen Gebarung (31 - 32)	-35 800	-35 800	-26 493,53	-35 600	-35 600	-27 333,77
SA 00	Nettoergebnis nach Zuweisung und Entnahmen von Haushaltsrücklagen (SA 0 +/- SU 23)	-35 800	-35 800	-26 493,53			
SA 2	Saldo (2) Geldfluss aus der investiven Gebarung (33 - 34)				-5 000	-5 000	-1 982,08
SA 3	Saldo (3) Nettofinanzierungssaldo (SA 1 + SA 2)				-40 600	-40 600	-29 315,85
SA 4	Saldo (4) Geldfluss aus der Finanzierungstätigkeit (35 - 36)				0	0	0,00
SA 5	Saldo (5) Geldfluss aus der voranschlagswirksamen Gebarung (SA 3 + SA 4)				-40 600	-40 600	-29 315,85



Ansatz 81600 Konto	Öffentliche Beleuchtung und öffentliche Uhren	Voranschlag 2024	Voranschlag 2023	Ergebnis 2022	Voranschlag 2024	Voranschlag 2023	Ergebnis 2022
		Ergebnisvoranschlag			Finanzierungsvoranschlag		
Operative Gebarung							
81600 810000	Erträge aus Leistungen	0	0	592,30	0	0	592,30
81600 813000	Erträge aus der Auflösung von Investitionszuschüssen (Kapitaltransfers)	21 600	21 600	21 596,40			
81600 828000	Rückersätze von Aufwendungen	0	0	909,60	0	0	909,60
SU 21 / SU 31	Summe Erträge / Einzahlungen operative Gebarung	21 600	21 600	23 098,30	0	0	1 501,90
81600 600100	Strom	26 000	26 000	11 876,70	26 000	26 000	12 576,80
81600 619000	Instandhaltung von Sonderanlagen	4 000	4 000	7 045,57	4 000	4 000	7 383,92
81600 680200	Planmäßige Abschreibung	21 600	21 600	21 596,40			
81600 680500	Planmäßige Abschreibung	200	200	198,21			
81600 720109	Kostenbeitr/ers- f. Leistungen WH-Arbeitsleistungen	3 100	3 100	3 211,63	3 100	3 100	3 211,63
81600 720209	Kostenbeitr/ers. f. Leistungen WH-Fahrzeuge und Maschinen	500	500	356,80	500	500	356,80
81600 728000	Entgelte für sonstige Leistungen	2 000	2 000	5 306,52	2 000	2 000	5 306,52
SU 22 / SU 32	Summe Aufwendungen / Auszahlungen operative Gebarung	57 400	57 400	49 591,83	35 600	35 600	28 835,67
SA 0 / SA 1	(0) Nettoergebnis (21 - 22) / Saldo (1) Geldfluss aus der operativen Gebarung (31 - 32)	-35 800	-35 800	-26 493,53	-35 600	-35 600	-27 333,77
SU 23	Summe Haushaltsrücklagen	0	0	0,00			
SA 00	Nettoergebnis nach Zuweisung und Entnahmen von Haushaltsrücklagen (SA 0 +/- SU 23)	-35 800	-35 800	-26 493,53			
Investive Gebarung							
SU 33	Summe Einzahlungen investive Gebarung				0	0	0,00
81600 050000	Sonderanlagen				5 000	5 000	1 982,08
SU 34	Summe Auszahlungen investive Gebarung				5 000	5 000	1 982,08
SA 2	Saldo (2) Geldfluss aus der investiven Gebarung (33 - 34)				-5 000	-5 000	-1 982,08
SA 3	Saldo (3) Nettofinanzierungssaldo (SA 1 + SA 2)				-40 600	-40 600	-29 315,85
Finanzierungstätigkeit							
SU 35	Summe Einzahlungen aus der Finanzierungstätigkeit				0	0	0,00
SU 36	Summe Auszahlungen aus der Finanzierungstätigkeit				0	0	0,00
SA 4	Saldo (4) Geldfluss aus der Finanzierungstätigkeit (35 - 36)				0	0	0,00
SA 5	Saldo (5) Geldfluss aus der voranschlagswirksamen Gebarung (SA 3 + SA 4)				-40 600	-40 600	-29 315,85



UA 817	Friedhöfe (einschließlich Einsegnungshallen und Krematorien)	Voranschlag 2024	Voranschlag 2023	Ergebnis 2022	Voranschlag 2024	Voranschlag 2023	Ergebnis 2022
		Ergebnisvoranschlag			Finanzierungsvoranschlag		
SA 0 / SA 1	(0) Nettoergebnis (21 - 22) / Saldo (1) Geldfluss aus der operativen Gebarung (31 - 32)	-9 200	-9 800	-889,55	-9 200	-9 800	-482,50
SA 00	Nettoergebnis nach Zuweisung und Entnahmen von Haushaltsrücklagen (SA 0 +/- SU 23)	-9 200	-9 800	-889,55			
SA 2	Saldo (2) Geldfluss aus der investiven Gebarung (33 - 34)				0	0	0,00
SA 3	Saldo (3) Nettofinanzierungssaldo (SA 1 + SA 2)				-9 200	-9 800	-482,50
SA 4	Saldo (4) Geldfluss aus der Finanzierungstätigkeit (35 - 36)				0	0	0,00
SA 5	Saldo (5) Geldfluss aus der voranschlagswirksamen Gebarung (SA 3 + SA 4)				-9 200	-9 800	-482,50
Ansatz 81700	Friedhöfe (einschließlich Einsegnungshallen und Krematorien)	Voranschlag 2024	Voranschlag 2023	Ergebnis 2022	Voranschlag 2024	Voranschlag 2023	Ergebnis 2022
Konto		Ergebnisvoranschlag			Finanzierungsvoranschlag		
Operative Gebarung							
81700 811000	Einnahmen aus Vermietung und Verpachtung Einn. Vermietung und Verpachtung	600	0	0,00	600	0	0,00
81700 813000	Erträge aus der Auflösung von Investitionszuschüssen (Kapitaltransfers)	6 100	6 100	6 077,09			
81700 829000	Sonstige Erträge	1 200	1 200	982,34	1 200	1 200	1 233,67
81700 852000	Gebühren für die Benützung von Gemeindeeinrichtungen und -anlagen	4 000	4 500	4 374,65	4 000	4 500	4 676,65
SU 21 / SU 31	Summe Erträge / Einzahlungen operative Gebarung	11 900	11 800	11 434,08	5 800	5 700	5 910,32
81700 400000	Geringwertige Wirtschaftsgüter (GWG)	300	300	0,00	300	300	225,00
81700 521000	Geldbezüge der ganzjährig beschäftigten Arbeiter	300	300	0,00	300	300	0,00
81700 580000	Dienstgeberbeiträge zum Ausgleichsfonds für Familienbeihilfen	100	100	0,00	100	100	0,00
81700 582000	Sonstige Dienstgeberbeiträge zur sozialen Sicherheit	100	100	0,00	100	100	0,00
81700 590000	Freiwillige Sozialleistungen	100	100	0,00	100	100	0,00
81700 600100	Strom	3 600	3 600	1 756,56	3 600	3 600	1 688,69
81700 614000	Instandhaltung von Gebäuden und Bauten	800	2 200	9,90	800	2 200	9,90
81700 670000	Versicherungen	400	300	313,57	400	300	313,57
81700 680300	Planmäßige Abschreibung	3 900	3 900	3 917,09			
81700 680500	Planmäßige Abschreibung	2 200	2 200	2 160,00			
81700 711000	Gebühren für die Benützung von Gemeindeeinrichtungen und Anlagen gemäß FAG	400	400	231,38	400	400	231,38
81700 720109	Kostenbeitr/ers- f. Leistungen WH-Arbeitsleistungen	3 200	3 200	1 007,91	3 200	3 200	1 007,91
81700 720209	Kostenbeitr/ers. f. Leistungen WH-Fahrzeuge und Maschinen	400	400	71,53	400	400	71,53
81700 720309	Kostenbeitr/ers. f. Leistungen Verwaltungskosten Gemeindeamt	1 300	800	1 109,36	1 300	800	1 109,36
81700 728000	Entgelte für sonstige Leistungen	1 300	1 300	222,55	1 300	1 300	222,55
81700 728007	Entgelte für sonstige Leistungen (Maschinenring)	200	0	0,00	200	0	0,00
81700 728010	Entgelte für sonstige Leistungen Friedhof Müll	2 500	2 400	1 523,78	2 500	2 400	1 512,93



Ansatz 81700 Konto	Friedhöfe (einschließlich Eignungshallen und Krematorien)	Voranschlag 2024	Voranschlag 2023	Ergebnis 2022	Voranschlag 2024	Voranschlag 2023	Ergebnis 2022
		Ergebnisvoranschlag			Finanzierungsvoranschlag		
SU 22 / SU 32	Summe Aufwendungen / Auszahlungen operative Gebarung	21 100	21 600	12 323,63	15 000	15 500	6 392,82
SA 0 / SA 1	(0) Nettoergebnis (21 - 22) / Saldo (1) Geldfluss aus der operativen Gebarung (31 - 32)	-9 200	-9 800	-889,55	-9 200	-9 800	-482,50
SU 23	Summe Haushaltsrücklagen	0	0	0,00			
SA 00	Nettoergebnis nach Zuweisung und Entnahmen von Haushaltsrücklagen (SA 0 +/- SU 23)	-9 200	-9 800	-889,55			
Investive Gebarung							
SU 33	Summe Einzahlungen investive Gebarung				0	0	0,00
SU 34	Summe Auszahlungen investive Gebarung				0	0	0,00
SA 2	Saldo (2) Geldfluss aus der investiven Gebarung (33 - 34)				0	0	0,00
SA 3	Saldo (3) Nettofinanzierungssaldo (SA 1 + SA 2)				-9 200	-9 800	-482,50
Finanzierungstätigkeit							
SU 35	Summe Einzahlungen aus der Finanzierungstätigkeit				0	0	0,00
SU 36	Summe Auszahlungen aus der Finanzierungstätigkeit				0	0	0,00
SA 4	Saldo (4) Geldfluss aus der Finanzierungstätigkeit (35 - 36)				0	0	0,00
SA 5	Saldo (5) Geldfluss aus der voranschlagswirksamen Gebarung (SA 3 + SA 4)				-9 200	-9 800	-482,50
A 82	Betriebsähnliche Einrichtungen und Betriebe	Voranschlag 2024	Voranschlag 2023	Ergebnis 2022	Voranschlag 2024	Voranschlag 2023	Ergebnis 2022
		Ergebnisvoranschlag			Finanzierungsvoranschlag		
SA 0 / SA 1	(0) Nettoergebnis (21 - 22) / Saldo (1) Geldfluss aus der operativen Gebarung (31 - 32)	22 000	52 100	-73 531,42	40 300	22 900	-80 191,43
SA 00	Nettoergebnis nach Zuweisung und Entnahmen von Haushaltsrücklagen (SA 0 +/- SU 23)	17 000	52 100	-73 532,73			
SA 2	Saldo (2) Geldfluss aus der investiven Gebarung (33 - 34)				3 000	37 000	-513,23
SA 3	Saldo (3) Nettofinanzierungssaldo (SA 1 + SA 2)				43 300	59 900	-80 704,66
SA 4	Saldo (4) Geldfluss aus der Finanzierungstätigkeit (35 - 36)				-17 900	-42 000	0,00
SA 5	Saldo (5) Geldfluss aus der voranschlagswirksamen Gebarung (SA 3 + SA 4)				25 400	17 900	-80 704,66



UA 820	Wirtschaftshöfe	Voranschlag 2024	Voranschlag 2023	Ergebnis 2022	Voranschlag 2024	Voranschlag 2023	Ergebnis 2022
		Ergebnisvoranschlag			Finanzierungsvoranschlag		
SA 0 / SA 1	(0) Nettoergebnis (21 - 22) / Saldo (1) Geldfluss aus der operativen Gebarung (31 - 32)	25 300	55 900	-72 230,12	43 600	26 700	-78 904,70
SA 00	Nettoergebnis nach Zuweisung und Entnahmen von Haushaltsrücklagen (SA 0 +/- SU 23)	20 300	55 900	-72 231,43			
SA 2	Saldo (2) Geldfluss aus der investiven Gebarung (33 - 34)				3 000	37 000	-513,23
SA 3	Saldo (3) Nettofinanzierungssaldo (SA 1 + SA 2)				46 600	63 700	-79 417,93
SA 4	Saldo (4) Geldfluss aus der Finanzierungstätigkeit (35 - 36)				-17 900	-42 000	0,00
SA 5	Saldo (5) Geldfluss aus der voranschlagswirksamen Gebarung (SA 3 + SA 4)				28 700	21 700	-79 417,93
Ansatz 82000	Wirtschaftshöfe	Voranschlag 2024	Voranschlag 2023	Ergebnis 2022	Voranschlag 2024	Voranschlag 2023	Ergebnis 2022
		Ergebnisvoranschlag			Finanzierungsvoranschlag		
Konto							
Operative Gebarung							
82000 803000	Veräußerungen von technischen Anlagen, Fahrzeugen und Maschinen	0	39 000	0,00			
82000 810109	Erträge aus Leistungen (WH-Arbeitsleistungen)	175 800	175 800	101 516,31	175 800	175 800	101 516,31
82000 810209	Erträge aus Leistungen (WH-Fahrzeuge und Maschinen)	40 500	40 500	28 393,40	40 500	40 500	28 393,40
82000 813000	Erträge aus der Auflösung von Investitionszuschüssen (Kapitaltransfers)	11 000	11 000	10 584,84			
82000 823000	sonstige Zinserträge	100	100	1,42	100	100	1,42
82000 829000	Sonstige Erträge	0	0	105,00	0	0	105,00
82000 861100	Transfers von Ländern, Landesfonds und Landeskammern AMS-Forderungen	0	0	5 314,88	0	0	0,00
82000 861101	Transfers von Ländern, Landesfonds und Landeskammern Bz i.R. Finanzierungsleasing	1 100	500	0,00	1 100	500	0,00
82000 861102	Transfers von Ländern, Landesfonds und Landeskammern Bz i.R. Tilgung Finanzierungsleasing	17 900	0	0,00	17 900	0	0,00
82000 863200	Transfers v. sonst. Trägern öffRechts u. SV, AMS-Beihilfen	0	0	14 180,09	0	0	14 180,09
SU 21 / SU 31	Summe Erträge / Einzahlungen operative Gebarung	246 400	266 900	160 095,94	235 400	216 900	144 196,22
82000 400000	Geringwertige Wirtschaftsgüter (GWG)	1 900	1 900	1 899,90	1 900	1 900	1 899,90
82000 451000	Brennstoffe	3 000	4 500	4 341,97	3 000	4 500	4 341,97
82000 452000	Treibstoffe	18 500	19 800	18 462,67	18 500	19 800	20 717,29
82000 454000	Reinigungsmittel	400	400	0,00	400	400	0,00
82000 459000	Sonstige Verbrauchsgüter	800	800	2 300,09	800	800	2 267,13
82000 501000	Geldbezüge der Beamtinnen und Beamte in handwerklicher Verw.	87 100	79 100	73 793,24	87 100	79 100	73 793,24
82000 511000	Geldbezüge der Vertragsbediensteten in handwerklicher Verwendung	1 900	1 700	2 155,33	1 900	1 700	2 155,33
82000 523000	Geldbezüge der nicht ganzjährig beschäftigten Arbeiterinnen und Arbeiter	0	0	18 180,37	0	0	18 180,37
82000 563000	Sonstige Aufwandsentschädigungen	2 300	2 100	1 770,12	2 300	2 100	1 770,12



Ansatz 82000 Konto	Wirtschaftshöfe	Voranschlag 2024	Voranschlag 2023	Ergebnis 2022	Voranschlag 2024	Voranschlag 2023	Ergebnis 2022
		Ergebnisvoranschlag			Finanzierungsvoranschlag		
82000 565000	Mehrleistungsvergütungen	8 800	8 600	7 693,36	8 800	8 600	7 693,36
82000 569000	Sonstige Nebengebühren	4 400	4 000	3 358,77	4 400	4 000	3 358,77
82000 580000	Dienstgeberbeiträge zum Ausgleichsfonds für Familienbeihilfen	4 700	4 300	4 171,11	4 700	4 300	4 171,11
82000 581000	Dienstgeberbeiträge z. Alters- Sicherung	200	200	0,00	200	200	0,00
82000 581001	Dienstgeberbeiträge zur Alters sicherung	12 200	12 200	12 216,10	12 200	12 200	12 216,10
82000 582000	Sonstige Dienstgeberbeiträge zur sozialen Sicherheit	4 500	4 100	7 435,21	4 500	4 100	7 435,21
82000 590000	Freiwillige Sozialleistungen	300	300	400,00	300	300	400,00
82000 592000	Dotierung von Rückstellungen für Jubiläumszuwendungen	10 200	8 200	2 722,79			
82000 593000	Dotierung von Rückstellungen für nicht konsumierte Urlaube	100	100	551,29			
82000 600100	Strom	2 500	2 500	981,16	2 500	2 500	981,16
82000 614000	Instandhaltung von Gebäuden und Bauten	1 000	3 000	1 364,06	1 000	3 000	1 364,06
82000 616000	Instandhaltung von Maschinen und maschinellen Anlagen	1 500	1 500	1 481,84	1 500	1 500	1 481,84
82000 617000	Instandhaltung von Fahrzeugen	12 000	12 000	17 407,49	12 000	12 000	16 905,17
82000 631000	Telekommunikationsdienste	1 500	700	811,11	1 500	700	811,11
82000 651000	Zinsaufwand für Finanzierungslasing	1 100	500	0,00	1 100	500	0,00
82000 659000	Geldverkehrs- und Bankspesen Finanzierungsleasing	0	100	0,00	0	100	0,00
82000 670000	Versicherungen	6 100	6 000	4 323,84	6 100	6 000	4 323,84
82000 680300	Planmäßige Abschreibung	9 700	9 700	9 373,56			
82000 680600	Planmäßige Abschreibung	9 200	2 600	2 498,89			
82000 680700	Planmäßige Abschreibung	100	200	87,30			
82000 710000	Öffentliche Abgaben, ohne Gebühren gemäß FAG	400	1 300	360,00	400	1 300	360,00
82000 710100	KEST KEST	100	100	0,11	100	100	0,11
82000 711000	Gebühren für die Benützung von Gemeindeeinrichtungen und Anlagen gemäß FAG	400	400	361,53	400	400	361,53
82000 720609	Kostenbeiträge (Kostensätze) für Leistungen Kostenb. Pensionsfonds	6 600	5 600	24 124,85	6 600	5 600	24 124,85
82000 724000	Reisegebühren	100	0	0,00	100	0	0,00
82000 728000	Entgelte für sonstige Leistungen	7 400	7 400	2 944,96	7 400	7 400	7 234,31
82000 728001	Entgelte für sonstige Leistungen (GPS-Kostensatz)	0	5 000	4 753,04	0	5 000	4 753,04
82000 728007	Entgelte für sonstige Leistungen (Maschinenring)	100	100	0,00	100	100	0,00
SU 22 / SU 32	Summe Aufwendungen / Auszahlungen operative Gebarung	221 100	211 000	232 326,06	191 800	190 200	223 100,92
SA 0 / SA 1	(0) Nettoergebnis (21 - 22) / Saldo (1) Geldfluss aus der operativen Gebarung (31 - 32)	25 300	55 900	-72 230,12	43 600	26 700	-78 904,70
82000 794000	Wirtschaftshofrücklage Nr. 4 Zuweisung an zweckgeb. HH-Rück	5 000	0	1,42			
82000 894000	Wirtschaftshofrücklage Nr. 4 Entnahme zweckg. HH-Rücklage	0	0	0,11			
SU 23	Summe Haushaltsrücklagen	-5 000	0	-1,31			
SA 00	Nettoergebnis nach Zuweisung und Entnahmen von Haushaltsrücklagen (SA 0 +/- SU 23)	20 300	55 900	-72 231,43			



Ansatz 82000 Konto	Wirtschaftshöfe	Voranschlag 2024	Voranschlag 2023	Ergebnis 2022	Voranschlag 2024	Voranschlag 2023	Ergebnis 2022
		Ergebnisvoranschlag			Finanzierungsvoranschlag		
Investive Gebarung							
82000 288000	Innere Anleihen/Darlehen (Forderung)				5 000	0	0,00
82000 301100	Kapitaltransfers von Ländern, Landesfonds und Landeskammern BZ i.R.				0	10 000	15 000,00
82000 301101	Kapitaltransfers von Ländern, Landesfonds und Landeskammern Finanzierungsleasing Kommunal				0	3 000	0,00
82000 803000	Veräußerungen von technischen Anlagen, Fahrzeugen und Maschi nen				0	39 000	0,00
SU 33	Summe Einzahlungen investive Gebarung				5 000	52 000	15 000,00
82000 010000	Gebäude und Bauten				0	0	14 494,73
82000 020000	Maschinen und maschinelle Anla gen				1 000	1 000	1 018,50
82000 030000	Werkzeuge und sonstige Erzeugu ngsmittel				1 000	1 000	0,00
82000 040000	Fahrzeuge				0	10 000	0,00
82000 042000	Amts-, Betriebs- und Geschäfts ausstattung				0	3 000	0,00
SU 34	Summe Auszahlungen investive Gebarung				2 000	15 000	15 513,23
SA 2	Saldo (2) Geldfluss aus der investiven Gebarung (33 - 34)				3 000	37 000	-513,23
SA 3	Saldo (3) Nettofinanzierungssaldo (SA 1 + SA 2)				46 600	63 700	-79 417,93
Finanzierungstätigkeit							
SU 35	Summe Einzahlungen aus der Finanzierungstätigkeit				0	0	0,00
82000 310000	Verbindlichkeiten aus Finanzi erungsleasing				17 900	42 000	0,00
SU 36	Summe Auszahlungen aus der Finanzierungstätigkeit				17 900	42 000	0,00
SA 4	Saldo (4) Geldfluss aus der Finanzierungstätigkeit (35 - 36)				-17 900	-42 000	0,00
SA 5	Saldo (5) Geldfluss aus der voranschlagswirksamen Gebarung (SA 3 + SA 4)				28 700	21 700	-79 417,93
UA 828	Sonstige Märkte	Voranschlag 2024	Voranschlag 2023	Ergebnis 2022	Voranschlag 2024	Voranschlag 2023	Ergebnis 2022
		Ergebnisvoranschlag			Finanzierungsvoranschlag		
SA 0 / SA 1	(0) Nettoergebnis (21 - 22) / Saldo (1) Geldfluss aus der operativen Gebarung (31 - 32)	-3 300	-3 800	-1 301,30	-3 300	-3 800	-1 286,73
SA 00	Nettoergebnis nach Zuweisung und Entnahmen von Haushaltsrücklagen (SA 0 +/- SU 23)	-3 300	-3 800	-1 301,30			
SA 2	Saldo (2) Geldfluss aus der investiven Gebarung (33 - 34)				0	0	0,00
SA 3	Saldo (3) Nettofinanzierungssaldo (SA 1 + SA 2)				-3 300	-3 800	-1 286,73
SA 4	Saldo (4) Geldfluss aus der Finanzierungstätigkeit (35 - 36)				0	0	0,00
SA 5	Saldo (5) Geldfluss aus der voranschlagswirksamen Gebarung (SA 3 + SA 4)				-3 300	-3 800	-1 286,73



Ansatz 82800 Konto	Sonstige Märkte	Voranschlag 2024	Voranschlag 2023	Ergebnis 2022	Voranschlag 2024	Voranschlag 2023	Ergebnis 2022
		Ergebnisvoranschlag			Finanzierungsvoranschlag		
Operative Gebarung							
SU 21 / SU 31	Summe Erträge / Einzahlungen operative Gebarung	0	0	0,00	0	0	0,00
82800 400000	Geringwertige Wirtschaftsgüter (GWG)	400	500	0,00	400	500	0,00
82800 630000	Postdienste	100	0	109,92	100	0	109,92
82800 720109	Kostenbeitr/ers- f. Leistungen WH-Arbeitsleistungen	1 500	1 500	620,70	1 500	1 500	620,70
82800 720209	Kostenbeitr/ers. f. Leistungen WH-Fahrzeuge und Maschinen	300	300	77,50	300	300	77,50
82800 728010	Entgelte für sonstige Leistung en	1 000	1 500	493,18	1 000	1 500	478,61
SU 22 / SU 32	Summe Aufwendungen / Auszahlungen operative Gebarung	3 300	3 800	1 301,30	3 300	3 800	1 286,73
SA 0 / SA 1	(0) Nettoergebnis (21 - 22) / Saldo (1) Geldfluss aus der operativen Gebarung (31 - 32)	-3 300	-3 800	-1 301,30	-3 300	-3 800	-1 286,73
SU 23	Summe Haushaltsrücklagen	0	0	0,00			
SA 00	Nettoergebnis nach Zuweisung und Entnahmen von Haushaltsrücklagen (SA 0 +/- SU 23)	-3 300	-3 800	-1 301,30			
Investive Gebarung							
SU 33	Summe Einzahlungen investive Gebarung				0	0	0,00
SU 34	Summe Auszahlungen investive Gebarung				0	0	0,00
SA 2	Saldo (2) Geldfluss aus der investiven Gebarung (33 - 34)				0	0	0,00
SA 3	Saldo (3) Nettofinanzierungssaldo (SA 1 + SA 2)				-3 300	-3 800	-1 286,73
Finanzierungstätigkeit							
SU 35	Summe Einzahlungen aus der Finanzierungstätigkeit				0	0	0,00
SU 36	Summe Auszahlungen aus der Finanzierungstätigkeit				0	0	0,00
SA 4	Saldo (4) Geldfluss aus der Finanzierungstätigkeit (35 - 36)				0	0	0,00
SA 5	Saldo (5) Geldfluss aus der voranschlagswirksamen Gebarung (SA 3 + SA 4)				-3 300	-3 800	-1 286,73
A 84	Liegenschaften, Wohn- und Geschäftsgebäude	Voranschlag 2024	Voranschlag 2023	Ergebnis 2022	Voranschlag 2024	Voranschlag 2023	Ergebnis 2022
		Ergebnisvoranschlag			Finanzierungsvoranschlag		
SA 0 / SA 1	(0) Nettoergebnis (21 - 22) / Saldo (1) Geldfluss aus der operativen Gebarung (31 - 32)	-4 000	-4 000	-2 540,52	-4 000	-4 000	-2 540,52
SA 00	Nettoergebnis nach Zuweisung und Entnahmen von Haushaltsrücklagen (SA 0 +/- SU 23)	-4 000	-4 000	-2 540,52			
SA 2	Saldo (2) Geldfluss aus der investiven Gebarung (33 - 34)				0	0	0,00
SA 3	Saldo (3) Nettofinanzierungssaldo (SA 1 + SA 2)				-4 000	-4 000	-2 540,52
SA 4	Saldo (4) Geldfluss aus der Finanzierungstätigkeit (35 - 36)				0	0	0,00
SA 5	Saldo (5) Geldfluss aus der voranschlagswirksamen Gebarung (SA 3 + SA 4)				-4 000	-4 000	-2 540,52



UA 840	Grundbesitz	Voranschlag	Voranschlag	Ergebnis	Voranschlag	Voranschlag	Ergebnis
		2024	2023	2022	2024	2023	2022
		Ergebnisvoranschlag			Finanzierungsvoranschlag		
SA 0 / SA 1	(0) Nettoergebnis (21 - 22) / Saldo (1) Geldfluss aus der operativen Gebarung (31 - 32)	-4 000	-4 000	-2 540,52	-4 000	-4 000	-2 540,52
SA 00	Nettoergebnis nach Zuweisung und Entnahmen von Haushaltsrücklagen (SA 0 +/- SU 23)	-4 000	-4 000	-2 540,52			
SA 2	Saldo (2) Geldfluss aus der investiven Gebarung (33 - 34)				0	0	0,00
SA 3	Saldo (3) Nettofinanzierungssaldo (SA 1 + SA 2)				-4 000	-4 000	-2 540,52
SA 4	Saldo (4) Geldfluss aus der Finanzierungstätigkeit (35 - 36)				0	0	0,00
SA 5	Saldo (5) Geldfluss aus der voranschlagswirksamen Gebarung (SA 3 + SA 4)				-4 000	-4 000	-2 540,52
Ansatz 84000	Grundbesitz	Voranschlag	Voranschlag	Ergebnis	Voranschlag	Voranschlag	Ergebnis
Konto		2024	2023	2022	2024	2023	2022
		Ergebnisvoranschlag			Finanzierungsvoranschlag		
Operative Gebarung							
84000 829000	Sonstige Erträge	0	0	0,97	0	0	0,97
SU 21 / SU 31	Summe Erträge / Einzahlungen operative Gebarung	0	0	0,97	0	0	0,97
84000 700000	Miet- und Pachtaufwand	500	500	477,39	500	500	477,39
84000 710000	Öffentliche Abgaben, ohne Gebühren gemäß FAG	100	100	2,40	100	100	2,40
84000 728000	Entgelte für sonstige Leistungen	3 400	3 400	2 061,70	3 400	3 400	2 061,70
SU 22 / SU 32	Summe Aufwendungen / Auszahlungen operative Gebarung	4 000	4 000	2 541,49	4 000	4 000	2 541,49
SA 0 / SA 1	(0) Nettoergebnis (21 - 22) / Saldo (1) Geldfluss aus der operativen Gebarung (31 - 32)	-4 000	-4 000	-2 540,52	-4 000	-4 000	-2 540,52
SU 23	Summe Haushaltsrücklagen	0	0	0,00			
SA 00	Nettoergebnis nach Zuweisung und Entnahmen von Haushaltsrücklagen (SA 0 +/- SU 23)	-4 000	-4 000	-2 540,52			
Investive Gebarung							
SU 33	Summe Einzahlungen investive Gebarung				0	0	0,00
SU 34	Summe Auszahlungen investive Gebarung				0	0	0,00
SA 2	Saldo (2) Geldfluss aus der investiven Gebarung (33 - 34)				0	0	0,00
SA 3	Saldo (3) Nettofinanzierungssaldo (SA 1 + SA 2)				-4 000	-4 000	-2 540,52
Finanzierungstätigkeit							
SU 35	Summe Einzahlungen aus der Finanzierungstätigkeit				0	0	0,00
SU 36	Summe Auszahlungen aus der Finanzierungstätigkeit				0	0	0,00
SA 4	Saldo (4) Geldfluss aus der Finanzierungstätigkeit (35 - 36)				0	0	0,00
SA 5	Saldo (5) Geldfluss aus der voranschlagswirksamen Gebarung (SA 3 + SA 4)				-4 000	-4 000	-2 540,52



A 85	Betriebe mit marktbestimmter Tätigkeit	Voranschlag 2024	Voranschlag 2023	Ergebnis 2022	Voranschlag 2024	Voranschlag 2023	Ergebnis 2022
		Ergebnisvoranschlag			Finanzierungsvoranschlag		
SA 0 / SA 1	(0) Nettoergebnis (21 - 22) / Saldo (1) Geldfluss aus der operativen Gebarung (31 - 32)	4 800	12 100	5 422,91	5 600	12 900	10 516,33
SA 00	Nettoergebnis nach Zuweisung und Entnahmen von Haushaltsrücklagen (SA 0 +/- SU 23)	-40 200	12 100	9 112,74			
SA 2	Saldo (2) Geldfluss aus der investiven Gebarung (33 - 34)				42 500	-2 500	-1 973,35
SA 3	Saldo (3) Nettofinanzierungssaldo (SA 1 + SA 2)				48 100	10 400	8 542,98
SA 4	Saldo (4) Geldfluss aus der Finanzierungstätigkeit (35 - 36)				-8 300	-8 200	-8 408,32
SA 5	Saldo (5) Geldfluss aus der voranschlagswirksamen Gebarung (SA 3 + SA 4)				39 800	2 200	134,66



Ansatz 85000 Konto	Betriebe der Wasserversorgung	Voranschlag 2024	Voranschlag 2023	Ergebnis 2022	Voranschlag 2024	Voranschlag 2023	Ergebnis 2022
		Ergebnisvoranschlag			Finanzierungsvoranschlag		
Operative Gebarung							
85000 810000	Erträge aus Leistungen	12 300	7 500	7 511,40	12 300	7 500	7 511,40
85000 850000	Interessentenbeiträge von Grundstückseigentümern und Anrainern (einmalig)	29 100	28 200	29 134,64	29 100	28 200	29 134,64
85000 852100	Gebühren für die Benützung von Gemeindeeinrichtungen und -anlagen	100 100	80 000	75 041,22	100 100	80 000	75 041,22
85000 852200	Gebühren für die Bereitst. von Gemeindeeinrichtungen und -anlagen	76 700	68 200	62 727,00	76 700	68 200	62 727,00
SU 21 / SU 31	Summe Erträge / Einzahlungen operative Gebarung	218 200	183 900	174 414,26	218 200	183 900	174 414,26
85000 720000	Kostenbeiträge (Kostensätze) für Leistungen, Zahlungen an Wv	218 200	183 900	174 414,26	218 200	183 900	174 414,26
SU 22 / SU 32	Summe Aufwendungen / Auszahlungen operative Gebarung	218 200	183 900	174 414,26	218 200	183 900	174 414,26
SA 0 / SA 1	(0) Nettoergebnis (21 - 22) / Saldo (1) Geldfluss aus der operativen Gebarung (31 - 32)	0	0	0,00	0	0	0,00
SU 23	Summe Haushaltsrücklagen	0	0	0,00			
SA 00	Nettoergebnis nach Zuweisung und Entnahmen von Haushaltsrücklagen (SA 0 +/- SU 23)	0	0	0,00			
Investive Gebarung							
SU 33	Summe Einzahlungen investive Gebarung				0	0	0,00
SU 34	Summe Auszahlungen investive Gebarung				0	0	0,00
SA 2	Saldo (2) Geldfluss aus der investiven Gebarung (33 - 34)				0	0	0,00
SA 3	Saldo (3) Nettofinanzierungssaldo (SA 1 + SA 2)				0	0	0,00
Finanzierungstätigkeit							
SU 35	Summe Einzahlungen aus der Finanzierungstätigkeit				0	0	0,00
SU 36	Summe Auszahlungen aus der Finanzierungstätigkeit				0	0	0,00
SA 4	Saldo (4) Geldfluss aus der Finanzierungstätigkeit (35 - 36)				0	0	0,00
SA 5	Saldo (5) Geldfluss aus der voranschlagswirksamen Gebarung (SA 3 + SA 4)				0	0	0,00



UA 851	Betriebe der Abwasserbeseitigung	Voranschlag	Voranschlag	Ergebnis	Voranschlag	Voranschlag	Ergebnis
		2024	2023	2022	2024	2023	2022
		Ergebnisvoranschlag			Finanzierungsvoranschlag		
SA 0 / SA 1	(0) Nettoergebnis (21 - 22) / Saldo (1) Geldfluss aus der operativen Gebarung (31 - 32)	0	0	0,00	0	0	-437,65
SA 00	Nettoergebnis nach Zuweisung und Entnahmen von Haushaltsrücklagen (SA 0 +/- SU 23)	0	0	0,00			
SA 2	Saldo (2) Geldfluss aus der investiven Gebarung (33 - 34)				0	0	0,00
SA 3	Saldo (3) Nettofinanzierungssaldo (SA 1 + SA 2)				0	0	-437,65
SA 4	Saldo (4) Geldfluss aus der Finanzierungstätigkeit (35 - 36)				0	0	0,00
SA 5	Saldo (5) Geldfluss aus der voranschlagswirksamen Gebarung (SA 3 + SA 4)				0	0	-437,65



Ansatz 85100 Konto	Betriebe der Abwasserbeseitigung	Voranschlag 2024	Voranschlag 2023	Ergebnis 2022	Voranschlag 2024	Voranschlag 2023	Ergebnis 2022
		Ergebnisvoranschlag			Finanzierungsvoranschlag		
Operative Gebarung							
85100 816000	Kostenbeiträge (Kostensätze) für sonstige Leistungen	0	6 700	15 167,13	0	6 700	14 709,85
85100 850000	Interessentenbeiträge von Grundstückseigentümern und Anrainern (einmalig)	69 600	65 100	69 616,94	69 600	65 100	78 636,96
85100 852100	Gebühren für die Benützung von Gemeindeeinrichtungen und -anlagen	167 700	165 800	167 660,84	167 700	165 800	170 268,57
85100 852200	Gebühren für die Bereitst. von Gemeindeeinrichtungen und -anlagen	143 800	136 600	143 848,21	143 800	136 600	145 825,69
85100 861100	Transfers von Ländern, Landesfonds und Landeskammern	0	5 800	0,00	0	5 800	0,00
SU 21 / SU 31	Summe Erträge / Einzahlungen operative Gebarung	381 100	380 000	396 293,12	381 100	380 000	409 441,07
85100 511000	Geldbezüge der Vertragsbediensteten in handwerklicher Verwendung	0	5 100	11 216,70	0	5 100	11 216,70
85100 565100	Mehrleistungsvergütungen K-GMG	0	0	546,72	0	0	546,72
85100 580000	Dienstgeberbeiträge zum Ausgleichsfonds für Familienbeihilfen	0	200	458,74	0	200	458,74
85100 582000	Sonstige Dienstgeberbeiträge zur sozialen Sicherheit	0	1 100	2 523,78	0	1 100	2 523,78
85100 588000	Kommunalsteuer/AWVWW	0	200	352,90	0	200	352,90
85100 720000	Kostenbeiträge für Leistungen Zahlungen an AWVWW	381 100	367 500	381 125,99	381 100	367 500	394 731,21
85100 728000	Entgelte für sonstige Leistungen	0	100	68,29	0	100	48,67
85100 752000	Transfers an Gemeinden, Gemeindeverbände (ohne marktbestimmte Tätigkeit) und Gemeindefonds	0	5 800	0,00	0	5 800	0,00
SU 22 / SU 32	Summe Aufwendungen / Auszahlungen operative Gebarung	381 100	380 000	396 293,12	381 100	380 000	409 878,72
SA 0 / SA 1	(0) Nettoergebnis (21 - 22) / Saldo (1) Geldfluss aus der operativen Gebarung (31 - 32)	0	0	0,00	0	0	-437,65
SU 23	Summe Haushaltsrücklagen	0	0	0,00			
SA 00	Nettoergebnis nach Zuweisung und Entnahmen von Haushaltsrücklagen (SA 0 +/- SU 23)	0	0	0,00			
Investive Gebarung							
SU 33	Summe Einzahlungen investive Gebarung				0	0	0,00
SU 34	Summe Auszahlungen investive Gebarung				0	0	0,00
SA 2	Saldo (2) Geldfluss aus der investiven Gebarung (33 - 34)				0	0	0,00
SA 3	Saldo (3) Nettofinanzierungssaldo (SA 1 + SA 2)				0	0	-437,65
Finanzierungstätigkeit							
SU 35	Summe Einzahlungen aus der Finanzierungstätigkeit				0	0	0,00
SU 36	Summe Auszahlungen aus der Finanzierungstätigkeit				0	0	0,00
SA 4	Saldo (4) Geldfluss aus der Finanzierungstätigkeit (35 - 36)				0	0	0,00
SA 5	Saldo (5) Geldfluss aus der voranschlagswirksamen Gebarung (SA 3 + SA 4)				0	0	-437,65



UA 852	Betriebe der Müllbeseitigung	Voranschlag 2024	Voranschlag 2023	Ergebnis 2022	Voranschlag 2024	Voranschlag 2023	Ergebnis 2022
		Ergebnisvoranschlag			Finanzierungsvoranschlag		
SA 0 / SA 1	(0) Nettoergebnis (21 - 22) / Saldo (1) Geldfluss aus der operativen Gebarung (31 - 32)	-12 800	0	3 398,39	-12 000	800	-4 128,54
SA 00	Nettoergebnis nach Zuweisung und Entnahmen von Haushaltsrücklagen (SA 0 +/- SU 23)	-42 800	0	3 391,57			
SA 2	Saldo (2) Geldfluss aus der investiven Gebarung (33 - 34)				27 500	-2 500	-1 973,35
SA 3	Saldo (3) Nettofinanzierungssaldo (SA 1 + SA 2)				15 500	-1 700	-6 101,89
SA 4	Saldo (4) Geldfluss aus der Finanzierungstätigkeit (35 - 36)				0	0	0,00
SA 5	Saldo (5) Geldfluss aus der voranschlagswirksamen Gebarung (SA 3 + SA 4)				15 500	-1 700	-6 101,89
Ansatz 85200	Betriebe der Müllbeseitigung	Voranschlag 2024	Voranschlag 2023	Ergebnis 2022	Voranschlag 2024	Voranschlag 2023	Ergebnis 2022
		Ergebnisvoranschlag			Finanzierungsvoranschlag		
Konto							
Operative Gebarung							
85200 808000	Veräußerungen von Waren (AWV Papier, Glas, Zukauf, etc.)	17 300	16 700	29 828,59	17 300	16 700	15 926,36
85200 808001	Veräußerungen von Waren Schrott	1 800	1 800	1 353,05	1 800	1 800	1 353,05
85200 813000	Erträge aus der Auflösung von Investitionszuschüssen (Kapitaltransfers)	0	0	3,47			
85200 823000	sonstige Zinserträge	100	100	7,09	100	100	7,09
85200 829000	Sonstige Erträge	0	0	331,23	0	0	406,23
85200 852000	Gebühren für die Benützung von Gemeindeeinrichtungen und -anlagen	0	0	82,27	0	0	89,10
85200 852100	Gebühren für die Benützung von Gemeindeeinrichtungen und -anlagen	83 000	73 300	63 985,81	83 000	73 300	64 839,91
85200 852101	Gebühren für die Benützung von Gemeindeeinrichtungen und -anlagen (Biomüll)	12 500	11 300	10 157,43	12 500	11 300	9 847,38
85200 852102	Gebühren für die Benützung von Gemeindeeinrichtungen und -anlagen (Sperrmüll)	4 000	4 000	3 646,42	4 000	4 000	3 529,42
85200 852200	Gebühren für die Bereitst. von Gemeindeeinrichtungen und -anlagen	66 300	61 100	61 737,33	66 300	61 100	62 375,08
85200 863000	Transfers von sonstigen Träger n öffentlichen Rechts und Sozialversicherungsträgern	3 000	3 000	0,00	3 000	3 000	810,86
SU 21 / SU 31	Summe Erträge / Einzahlungen operative Gebarung	188 000	171 300	171 132,69	188 000	171 300	159 184,48
85200 400000	Geringwertige Wirtschaftsgüter (GWG)	400	400	260,52	400	400	260,52
85200 630000	Postdienste	1 600	1 300	1 366,10	1 600	1 300	1 312,10
85200 680500	Planmäßige Abschreibung	700	700	723,29			
85200 680700	Planmäßige Abschreibung	100	100	99,84			
85200 710100	KEST KEST	100	100	0,27	100	100	0,27
85200 720109	Kostenbeitr/ers- f. Leistungen WH-Arbeitsleistungen	25 000	25 000	9 906,55	25 000	25 000	9 906,55
85200 720209	Kostenbeitr/ers. f. Leistungen WH-Fahrzeuge und Maschinen	2 000	2 000	1 623,30	2 000	2 000	1 623,30
85200 720309	Kostenbeitr/ers. f. Leistungen Verwaltungskosten Gemeindeamt	3 700	3 100	3 386,94	3 700	3 100	3 386,94



Ansatz 85200 Konto	Betriebe der Müllbeseitigung	Voranschlag 2024	Voranschlag 2023	Ergebnis 2022	Voranschlag 2024	Voranschlag 2023	Ergebnis 2022
		Ergebnisvoranschlag			Finanzierungsvoranschlag		
85200 728000	Entgelte für sonstige Leistung en	40 000	35 800	37 592,52	40 000	35 800	36 255,52
85200 728001	Entgelte für sonstige Leistung en (Biomüll)	12 000	11 300	10 722,16	12 000	11 300	10 256,84
85200 728002	Entgelte für sonstige Leistung en (Sperrmüll)	4 000	4 000	3 736,57	4 000	4 000	3 522,07
85200 728003	Entgelte für sonstige Leistung en (Grünschnitt)	22 000	10 000	11 845,30	22 000	10 000	11 472,64
85200 754000	Transfers an sonstige Träger d es öffentlichen Rechts AWW	86 400	75 100	83 941,85	86 400	75 100	82 787,18
85200 754001	Transfers an sonstige Träger d es öffentlichen Rechts (Sperrmüll)	2 800	2 400	2 529,09	2 800	2 400	2 529,09
SU 22 / SU 32	Summe Aufwendungen / Auszahlungen operative Gebarung	200 800	171 300	167 734,30	200 000	170 500	163 313,02
SA 0 / SA 1	(0) Nettoergebnis (21 - 22) / Saldo (1) Geldfluss aus der operativen Gebarung (31 - 32)	-12 800	0	3 398,39	-12 000	800	-4 128,54
85200 794000	Müllrücklage Nr. 5 Zuweisung an zweckgeb. HH-Rück	30 000	0	7,09			
85200 894000	Müllrücklage Nr. 5 Entnahme zweckg. HH-Rücklage	0	0	0,27			
SU 23	Summe Haushaltsrücklagen	-30 000	0	-6,82			
SA 00	Nettoergebnis nach Zuweisung und Entnahmen von Haushaltsrücklagen (SA 0 +/- SU 23)	-42 800	0	3 391,57			
Investive Gebarung							
85200 288000	Innere Anleihen/Darlehen (Forderung)				30 000	0	0,00
SU 33	Summe Einzahlungen investive Gebarung				30 000	0	0,00
85200 042000	Amts-, Betriebs- und Geschäfts ausstattung				0	0	499,20
85200 050000	Sonderanlagen (Müllbehälter)				2 500	2 500	1 474,15
SU 34	Summe Auszahlungen investive Gebarung				2 500	2 500	1 973,35
SA 2	Saldo (2) Geldfluss aus der investiven Gebarung (33 - 34)				27 500	-2 500	-1 973,35
SA 3	Saldo (3) Nettofinanzierungssaldo (SA 1 + SA 2)				15 500	-1 700	-6 101,89
Finanzierungstätigkeit							
SU 35	Summe Einzahlungen aus der Finanzierungstätigkeit				0	0	0,00
SU 36	Summe Auszahlungen aus der Finanzierungstätigkeit				0	0	0,00
SA 4	Saldo (4) Geldfluss aus der Finanzierungstätigkeit (35 - 36)				0	0	0,00
SA 5	Saldo (5) Geldfluss aus der voranschlagswirksamen Gebarung (SA 3 + SA 4)				15 500	-1 700	-6 101,89



UA 853	Betriebe für die Errichtung und Verwaltung von Wohn- und Geschäftsgebäuden	Voranschlag 2024	Voranschlag 2023	Ergebnis 2022	Voranschlag 2024	Voranschlag 2023	Ergebnis 2022
		Ergebnisvoranschlag			Finanzierungsvoranschlag		
SA 0 / SA 1	(0) Nettoergebnis (21 - 22) / Saldo (1) Geldfluss aus der operativen Gebarung (31 - 32)	17 600	16 000	7 274,47	17 600	16 000	9 148,65
SA 00	Nettoergebnis nach Zuweisung und Entnahmen von Haushaltsrücklagen (SA 0 +/- SU 23)	2 600	16 000	10 971,12			
SA 2	Saldo (2) Geldfluss aus der investiven Gebarung (33 - 34)				15 000	0	0,00
SA 3	Saldo (3) Nettofinanzierungssaldo (SA 1 + SA 2)				32 600	16 000	9 148,65
SA 4	Saldo (4) Geldfluss aus der Finanzierungstätigkeit (35 - 36)				-8 300	-8 200	-8 408,32
SA 5	Saldo (5) Geldfluss aus der voranschlagswirksamen Gebarung (SA 3 + SA 4)				24 300	7 800	740,33
Ansatz 85300	Rosegger Straße 30/32	Voranschlag 2024	Voranschlag 2023	Ergebnis 2022	Voranschlag 2024	Voranschlag 2023	Ergebnis 2022
Konto		Ergebnisvoranschlag			Finanzierungsvoranschlag		
Operative Gebarung							
85300 811000	Einnahmen aus Vermietung und Verpachtung	7 000	8 200	8 221,89	7 000	8 200	8 221,89
85300 813000	Erträge aus der Auflösung von Investitionszuschüssen (Kapitaltransfers)	7 000	7 000	6 990,81			
85300 823000	sonstige Zinserträge	100	100	3,34	100	100	3,34
SU 21 / SU 31	Summe Erträge / Einzahlungen operative Gebarung	14 100	15 300	15 216,04	7 100	8 300	8 225,23
85300 600100	Strom	1 500	2 200	1 472,82	1 500	2 200	524,09
85300 600300	Energiebezüge	400	400	257,07	400	400	257,07
85300 614000	Instandhaltung von Gebäuden und Bauten	1 300	2 100	12 702,24	1 300	2 100	12 702,24
85300 670000	Versicherungen	700	600	564,64	700	600	564,64
85300 680300	Planmäßige Abschreibung	7 000	7 000	6 990,81			
85300 710000	Öffentliche Abgaben, ohne Gebühren gemäß FAG	100	100	113,12	100	100	113,12
85300 710100	KEST	100	100	0,09	100	100	0,09
85300 711000	Gebühren für die Benützung von Gemeindeeinrichtungen und Anlagen gemäß FAG	600	600	459,40	600	600	459,40
85300 720109	Kostenbeitr/ers- f. Leistungen WH-Arbeitsleistungen	400	400	2 811,93	400	400	2 811,93
85300 720209	Kostenbeitr/ers. f. Leistungen WH-Fahrzeuge und Maschinen	200	200	143,20	200	200	143,20
85300 720309	Kostenbeitr/ers. f. Leistungen Verwaltungskosten Gemeindeamt	300	200	215,13	300	200	215,13
85300 728000	Entgelte für sonstige Leistungen	900	900	0,00	900	900	0,00
85300 728010	Entgelte für sonstige Leistungen Müll	600	500	523,26	600	500	523,26
SU 22 / SU 32	Summe Aufwendungen / Auszahlungen operative Gebarung	14 100	15 300	26 253,71	7 100	8 300	18 314,17
SA 0 / SA 1	(0) Nettoergebnis (21 - 22) / Saldo (1) Geldfluss aus der operativen Gebarung (31 - 32)	0	0	-11 037,67	0	0	-10 088,94
85300 794000	Rosegger Straße 30/32 Nr. 2 Zuweisung an zweckgeb. HH-Rück	15 000	0	3,34			
85300 894000	Rückl. Rosegger Straße 30/32 Nr. 2, Entnahme zweckgeb. HH-Rück	0	0	3 700,09			
SU 23	Summe Haushaltsrücklagen	-15 000	0	3 696,75			



Ansatz 85300 Konto	Rosegger Straße 30/32	Voranschlag 2024	Voranschlag 2023	Ergebnis 2022	Voranschlag 2024	Voranschlag 2023	Ergebnis 2022
		Ergebnisvoranschlag			Finanzierungsvoranschlag		
SA 00	Nettoergebnis nach Zuweisung und Entnahmen von Haushaltsrücklagen (SA 0 +/- SU 23)	-15 000	0	-7 340,92			
Investive Gebarung							
85300 288000	Innere Anleihen/Darlehen (Forderung)				15 000	0	0,00
SU 33	Summe Einzahlungen investive Gebarung				15 000	0	0,00
SU 34	Summe Auszahlungen investive Gebarung				0	0	0,00
SA 2	Saldo (2) Geldfluss aus der investiven Gebarung (33 - 34)				15 000	0	0,00
SA 3	Saldo (3) Nettofinanzierungssaldo (SA 1 + SA 2)				15 000	0	-10 088,94
Finanzierungstätigkeit							
SU 35	Summe Einzahlungen aus der Finanzierungstätigkeit				0	0	0,00
SU 36	Summe Auszahlungen aus der Finanzierungstätigkeit				0	0	0,00
SA 4	Saldo (4) Geldfluss aus der Finanzierungstätigkeit (35 - 36)				0	0	0,00
SA 5	Saldo (5) Geldfluss aus der voranschlagswirksamen Gebarung (SA 3 + SA 4)				15 000	0	-10 088,94
Ansatz 85301	Rosegger Straße 26/28	Voranschlag 2024	Voranschlag 2023	Ergebnis 2022	Voranschlag 2024	Voranschlag 2023	Ergebnis 2022
Konto		Ergebnisvoranschlag			Finanzierungsvoranschlag		
Operative Gebarung							
85301 811000	Einnahmen aus Vermietung und Verpachtung	22 000	19 900	20 012,86	22 000	19 900	20 938,31
85301 813000	Erträge aus der Auflösung von Investitionszuschüssen (Kapitaltransfers)	8 100	8 100	8 119,33			
85301 823000	sonstige Zinserträge	0	0	0,14	0	0	0,14
85301 861000	Laufende Transferzahlungen von onds und Landeskammern Zuschuss Wohnhaussanierung	4 400	4 400	4 373,42	4 400	4 400	4 373,42
SU 21 / SU 31	Summe Erträge / Einzahlungen operative Gebarung	34 500	32 400	32 505,75	26 400	24 300	25 311,87
85301 600100	Strom	600	600	240,61	600	600	240,61
85301 614000	Instandhaltung von Gebäuden und Bauten	1 300	1 300	1 140,19	1 300	1 300	1 140,19
85301 650010	Zinsen für Finanzschulden Inland	0	0	1 135,00	0	0	1 135,00
85301 650700	Zinsen für Finanzschulden in Euro	2 500	2 400	0,00	2 500	2 400	0,00
85301 659000	Geldverkehrs- und Bankspesen	100	100	58,48	100	100	58,48
85301 670000	Versicherungen	800	800	700,90	800	800	700,90
85301 680300	Planmäßige Abschreibung	8 100	8 100	8 119,33			
85301 710000	Öffentliche Abgaben, ohne Gebühren gemäß FAG	100	100	113,12	100	100	113,12
85301 710100	KEST	0	0	0,04	0	0	0,04
85301 711000	Gebühren für die Benützung von Gemeindeeinrichtungen und Anlagen gemäß FAG	700	700	610,09	700	700	610,09
85301 720109	Kostenbeitr/ers- f. Leistungen WH-Arbeitsleistungen	700	700	491,74	700	700	491,74
85301 720209	Kostenbeitr/ers. f. Leistungen WH-Fahrzeuge und Maschinen	200	200	77,00	200	200	77,00



Ansatz 85301 Rosegger Straße 26/28		Voranschlag 2024	Voranschlag 2023	Ergebnis 2022	Voranschlag 2024	Voranschlag 2023	Ergebnis 2022
Konto		Ergebnisvoranschlag			Finanzierungsvoranschlag		
85301 720309	Kostenbeitr/ers. f. Leistungen Verwaltungskosten Gemeindeamt	400	200	286,84	400	200	286,84
85301 728010	Entgelte für sonstige Leistungen Müll	1 400	1 200	1 220,27	1 400	1 200	1 220,27
SU 22 / SU 32	Summe Aufwendungen / Auszahlungen operative Gebarung	16 900	16 400	14 193,61	8 800	8 300	6 074,28
SA 0 / SA 1	(0) Nettoergebnis (21 - 22) / Saldo (1) Geldfluss aus der operativen Gebarung (31 - 32)	17 600	16 000	18 312,14	17 600	16 000	19 237,59
85301 794000	Rosegger Straße 26/28 Zuweisung an zweckgeb. HH-Rück Nr. 1	0	0	0,14			
85301 894000	Rückl. Rosegger Straße 26/28 Nr. 1, Entnahme zweckg. HH-Rüc	0	0	0,04			
SU 23	Summe Haushaltsrücklagen	0	0	-0,10			
SA 00	Nettoergebnis nach Zuweisung und Entnahmen von Haushaltsrücklagen (SA 0 +/- SU 23)	17 600	16 000	18 312,04			
Investive Gebarung							
SU 33	Summe Einzahlungen investive Gebarung				0	0	0,00
SU 34	Summe Auszahlungen investive Gebarung				0	0	0,00
SA 2	Saldo (2) Geldfluss aus der investiven Gebarung (33 - 34)				0	0	0,00
SA 3	Saldo (3) Nettofinanzierungssaldo (SA 1 + SA 2)				17 600	16 000	19 237,59
Finanzierungstätigkeit							
SU 35	Summe Einzahlungen aus der Finanzierungstätigkeit				0	0	0,00
85301 346100	Investitionsdarlehen von Finan zunternehmen				8 300	8 200	8 408,32
SU 36	Summe Auszahlungen aus der Finanzierungstätigkeit				8 300	8 200	8 408,32
SA 4	Saldo (4) Geldfluss aus der Finanzierungstätigkeit (35 - 36)				-8 300	-8 200	-8 408,32
SA 5	Saldo (5) Geldfluss aus der voranschlagswirksamen Gebarung (SA 3 + SA 4)				9 300	7 800	10 829,27
UA 859 Sonstige Betriebe mit marktbestimmter Tätigkeit							
		Voranschlag 2024	Voranschlag 2023	Ergebnis 2022	Voranschlag 2024	Voranschlag 2023	Ergebnis 2022
		Ergebnisvoranschlag			Finanzierungsvoranschlag		
SA 0 / SA 1	(0) Nettoergebnis (21 - 22) / Saldo (1) Geldfluss aus der operativen Gebarung (31 - 32)	0	-3 900	-5 249,95	0	-3 900	5 933,87
SA 00	Nettoergebnis nach Zuweisung und Entnahmen von Haushaltsrücklagen (SA 0 +/- SU 23)	0	-3 900	-5 249,95			
SA 2	Saldo (2) Geldfluss aus der investiven Gebarung (33 - 34)				0	0	0,00
SA 3	Saldo (3) Nettofinanzierungssaldo (SA 1 + SA 2)				0	-3 900	5 933,87
SA 4	Saldo (4) Geldfluss aus der Finanzierungstätigkeit (35 - 36)				0	0	0,00
SA 5	Saldo (5) Geldfluss aus der voranschlagswirksamen Gebarung (SA 3 + SA 4)				0	-3 900	5 933,87



Ansatz 85900 Konto	Nahwärmanlage	Voranschlag 2024	Voranschlag 2023	Ergebnis 2022	Voranschlag 2024	Voranschlag 2023	Ergebnis 2022
		Ergebnisvoranschlag			Finanzierungsvoranschlag		
Operative Gebarung							
85900 811000	Einnahmen aus Vermietung und Verpachtung	18 100	18 500	13 388,30	18 100	18 500	13 388,30
SU 21 / SU 31	Summe Erträge / Einzahlungen operative Gebarung	18 100	18 500	13 388,30	18 100	18 500	13 388,30
85900 451000	Brennstoffe	14 600	18 800	15 203,33	14 600	18 800	6 890,47
85900 616000	Instandhaltung von Maschinen und maschinellen Anlagen	300	1 100	279,50	300	1 100	279,50
85900 728000	Entgelte für sonstige Leistungen	3 200	2 500	3 155,42	3 200	2 500	284,46
SU 22 / SU 32	Summe Aufwendungen / Auszahlungen operative Gebarung	18 100	22 400	18 638,25	18 100	22 400	7 454,43
SA 0 / SA 1	(0) Nettoergebnis (21 - 22) / Saldo (1) Geldfluss aus der operativen Gebarung (31 - 32)	0	-3 900	-5 249,95	0	-3 900	5 933,87
SU 23	Summe Haushaltsrücklagen	0	0	0,00			
SA 00	Nettoergebnis nach Zuweisung und Entnahmen von Haushaltsrücklagen (SA 0 +/- SU 23)	0	-3 900	-5 249,95			
Investive Gebarung							
SU 33	Summe Einzahlungen investive Gebarung				0	0	0,00
SU 34	Summe Auszahlungen investive Gebarung				0	0	0,00
SA 2	Saldo (2) Geldfluss aus der investiven Gebarung (33 - 34)				0	0	0,00
SA 3	Saldo (3) Nettofinanzierungssaldo (SA 1 + SA 2)				0	-3 900	5 933,87
Finanzierungstätigkeit							
SU 35	Summe Einzahlungen aus der Finanzierungstätigkeit				0	0	0,00
SU 36	Summe Auszahlungen aus der Finanzierungstätigkeit				0	0	0,00
SA 4	Saldo (4) Geldfluss aus der Finanzierungstätigkeit (35 - 36)				0	0	0,00
SA 5	Saldo (5) Geldfluss aus der voranschlagswirksamen Gebarung (SA 3 + SA 4)				0	-3 900	5 933,87
A 87	Wirtschaftliche Unternehmungen	Voranschlag 2024	Voranschlag 2023	Ergebnis 2022	Voranschlag 2024	Voranschlag 2023	Ergebnis 2022
		Ergebnisvoranschlag			Finanzierungsvoranschlag		
SA 0 / SA 1	(0) Nettoergebnis (21 - 22) / Saldo (1) Geldfluss aus der operativen Gebarung (31 - 32)	0	0	0,00	0	0	-2 644,99
SA 00	Nettoergebnis nach Zuweisung und Entnahmen von Haushaltsrücklagen (SA 0 +/- SU 23)	0	0	0,00			
SA 2	Saldo (2) Geldfluss aus der investiven Gebarung (33 - 34)				0	0	0,00
SA 3	Saldo (3) Nettofinanzierungssaldo (SA 1 + SA 2)				0	0	-2 644,99
SA 4	Saldo (4) Geldfluss aus der Finanzierungstätigkeit (35 - 36)				0	0	0,00
SA 5	Saldo (5) Geldfluss aus der voranschlagswirksamen Gebarung (SA 3 + SA 4)				0	0	-2 644,99



UA 871	Fernwärmeversorgung	Voranschlag 2024	Voranschlag 2023	Ergebnis 2022	Voranschlag 2024	Voranschlag 2023	Ergebnis 2022
		Ergebnisvoranschlag			Finanzierungsvoranschlag		
SA 0 / SA 1	(0) Nettoergebnis (21 - 22) / Saldo (1) Geldfluss aus der operativen Gebarung (31 - 32)	0	0	0,00	0	0	-2 644,99
SA 00	Nettoergebnis nach Zuweisung und Entnahmen von Haushaltsrücklagen (SA 0 +/- SU 23)	0	0	0,00			
SA 2	Saldo (2) Geldfluss aus der investiven Gebarung (33 - 34)				0	0	0,00
SA 3	Saldo (3) Nettofinanzierungssaldo (SA 1 + SA 2)				0	0	-2 644,99
SA 4	Saldo (4) Geldfluss aus der Finanzierungstätigkeit (35 - 36)				0	0	0,00
SA 5	Saldo (5) Geldfluss aus der voranschlagswirksamen Gebarung (SA 3 + SA 4)				0	0	-2 644,99
Ansatz 87100	Fernwärmeversorgung	Voranschlag 2024	Voranschlag 2023	Ergebnis 2022	Voranschlag 2024	Voranschlag 2023	Ergebnis 2022
Konto		Ergebnisvoranschlag			Finanzierungsvoranschlag		
Operative Gebarung							
SU 21 / SU 31	Summe Erträge / Einzahlungen operative Gebarung	0	0	0,00	0	0	0,00
87100 728000	Entgelte für sonstige Leistungen	0	0	0,00	0	0	2 644,99
SU 22 / SU 32	Summe Aufwendungen / Auszahlungen operative Gebarung	0	0	0,00	0	0	2 644,99
SA 0 / SA 1	(0) Nettoergebnis (21 - 22) / Saldo (1) Geldfluss aus der operativen Gebarung (31 - 32)	0	0	0,00	0	0	-2 644,99
SU 23	Summe Haushaltsrücklagen	0	0	0,00			
SA 00	Nettoergebnis nach Zuweisung und Entnahmen von Haushaltsrücklagen (SA 0 +/- SU 23)	0	0	0,00			
Investive Gebarung							
SU 33	Summe Einzahlungen investive Gebarung				0	0	0,00
SU 34	Summe Auszahlungen investive Gebarung				0	0	0,00
SA 2	Saldo (2) Geldfluss aus der investiven Gebarung (33 - 34)				0	0	0,00
SA 3	Saldo (3) Nettofinanzierungssaldo (SA 1 + SA 2)				0	0	-2 644,99
Finanzierungstätigkeit							
SU 35	Summe Einzahlungen aus der Finanzierungstätigkeit				0	0	0,00
SU 36	Summe Auszahlungen aus der Finanzierungstätigkeit				0	0	0,00
SA 4	Saldo (4) Geldfluss aus der Finanzierungstätigkeit (35 - 36)				0	0	0,00
SA 5	Saldo (5) Geldfluss aus der voranschlagswirksamen Gebarung (SA 3 + SA 4)				0	0	-2 644,99



A 89	Wirtschaftliche Unternehmungen (Fortsetzung)	Voranschlag 2024	Voranschlag 2023	Ergebnis 2022	Voranschlag 2024	Voranschlag 2023	Ergebnis 2022
		Ergebnisvoranschlag			Finanzierungsvoranschlag		
SA 0 / SA 1	(0) Nettoergebnis (21 - 22) / Saldo (1) Geldfluss aus der operativen Gebarung (31 - 32)	-17 800	-24 700	-7 327,80	-17 200	-24 400	-7 668,71
SA 00	Nettoergebnis nach Zuweisung und Entnahmen von Haushaltsrücklagen (SA 0 +/- SU 23)	-18 300	-25 200	-7 566,51			
SA 2	Saldo (2) Geldfluss aus der investiven Gebarung (33 - 34)				0	-3 000	0,00
SA 3	Saldo (3) Nettofinanzierungssaldo (SA 1 + SA 2)				-17 200	-27 400	-7 668,71
SA 4	Saldo (4) Geldfluss aus der Finanzierungstätigkeit (35 - 36)				0	0	0,00
SA 5	Saldo (5) Geldfluss aus der voranschlagswirksamen Gebarung (SA 3 + SA 4)				-17 200	-27 400	-7 668,71
UA 899	Sonstige wirtschaftliche Unternehmungen	Voranschlag 2024	Voranschlag 2023	Ergebnis 2022	Voranschlag 2024	Voranschlag 2023	Ergebnis 2022
		Ergebnisvoranschlag			Finanzierungsvoranschlag		
SA 0 / SA 1	(0) Nettoergebnis (21 - 22) / Saldo (1) Geldfluss aus der operativen Gebarung (31 - 32)	-17 800	-24 700	-7 327,80	-17 200	-24 400	-7 668,71
SA 00	Nettoergebnis nach Zuweisung und Entnahmen von Haushaltsrücklagen (SA 0 +/- SU 23)	-18 300	-25 200	-7 566,51			
SA 2	Saldo (2) Geldfluss aus der investiven Gebarung (33 - 34)				0	-3 000	0,00
SA 3	Saldo (3) Nettofinanzierungssaldo (SA 1 + SA 2)				-17 200	-27 400	-7 668,71
SA 4	Saldo (4) Geldfluss aus der Finanzierungstätigkeit (35 - 36)				0	0	0,00
SA 5	Saldo (5) Geldfluss aus der voranschlagswirksamen Gebarung (SA 3 + SA 4)				-17 200	-27 400	-7 668,71
Ansatz 89900	Keltenwelt Frög	Voranschlag 2024	Voranschlag 2023	Ergebnis 2022	Voranschlag 2024	Voranschlag 2023	Ergebnis 2022
Konto		Ergebnisvoranschlag			Finanzierungsvoranschlag		
Operative Gebarung							
89900 810000	Erträge aus Leistungen Eintrittskarten 10 %	15 300	15 300	16 449,98	15 300	15 300	16 449,98
89900 810010	Erträge aus Leistungen Souvenir 10 %	600	600	260,90	600	600	260,90
89900 810020	Erträge aus Leistungen Ansichtskarte 10 %	100	100	35,90	100	100	35,90
89900 810030	Erträge aus Leistungen Sonstiger Verkauf 20 %	7 400	7 000	6 270,74	7 400	7 000	6 270,74
89900 810040	Erträge aus Leistungen	100	100	0,00	100	100	0,00
89900 810060	Erträge aus Leistungen 10% Eintrittserlöse Kärnten Card	14 900	14 900	11 449,73	14 900	14 900	11 449,73
89900 810070	Erträge aus Leistungen Verkaufserlöse Kärnten Card	12 900	12 900	10 593,00	12 900	12 900	10 593,00
89900 810080	Erträge aus Leistungen Bücherverkauf 10 %	1 200	1 200	1 602,91	1 200	1 200	1 602,91
89900 810090	Erträge aus Leistungen Buch Hügelerlöse Frög	500	500	238,63	500	500	238,63
89900 811000	Einnahmen aus Vermietung und Verpachtung Einn. Vermietung und Verpachtung	4 500	3 600	4 936,58	4 500	3 600	4 936,58
89900 813000	Erträge aus der Auflösung von Investitionszuschüssen (Kapitaltransfers)	25 200	25 200	25 236,65			
89900 823000	sonstige Zinserträge	100	100	0,00	100	100	0,00
89900 823010	sonstige Zinserträge Keltenweltrücklage	0	0	0,11	0	0	0,11



Ansatz 89900	Keltenwelt Frög	Konto	Voranschlag 2024	Voranschlag 2023	Ergebnis 2022	Voranschlag 2024	Voranschlag 2023	Ergebnis 2022
			Ergebnisvoranschlag			Finanzierungsvoranschlag		
89900	829000	Sonstige Erträge	1 000	1 000	2 322,95	1 000	1 000	791,66
89900	861000	Laufende Transferzahlungen von onds und Landeskammern Kulturförderung	0	18 000	18 000,00	0	18 000	18 000,00
89900	861100	Laufende Transferzahlungen von onds und Landeskammern BZ-Archäologische Ges.	30 000	54 000	30 000,00	30 000	54 000	30 000,00
89900	863200	Transfers v. sonst. Trägern öffRechts u. SV, AMS-Beihilfen	13 500	13 500	0,00	13 500	13 500	0,00
89900	888000	Transfers von der Europäischen Union Wifi4EU	0	7 500	0,00	0	7 500	0,00
SU 21 / SU 31	Summe Erträge / Einzahlungen operative Gebarung		127 300	175 500	127 398,08	102 100	150 300	100 630,14
89900	400000	Geringwertige Wirtschaftsgüter (GWG)	1 200	900	1 376,66	1 200	900	1 775,66
89900	452000	Treibstoffe	100	100	90,47	100	100	90,47
89900	454000	Reinigungsmittel	400	100	615,28	400	100	615,28
89900	456000	Schreib-, Zeichen- und sonstig e Büromittel	200	200	185,32	200	200	185,32
89900	511000	Geldbezüge der Vertragsbediens teten in handwerklicher Verwen dung	13 500	13 500	0,00	13 500	13 500	0,00
89900	522000	Geldbezüge der nicht ganzjä hri g beschäftigten Angestellten	3 800	5 000	1 750,00	3 800	5 000	1 750,00
89900	580000	Dienstgeberbeiträge zum Ausgle ichsfonds für Familienbeihilfe n	100	100	68,25	100	100	68,25
89900	582000	Sonstige Dienstgeberbeiträge z ur sozialen Sicherheit	500	400	375,31	500	400	375,31
89900	600100	Strom	11 600	11 600	4 278,92	11 600	11 600	4 278,92
89900	614000	Instandhaltung von Gebäuden un d Bauten	1 500	18 500	3 318,26	1 500	18 500	3 318,26
89900	618000	Instandhaltung von sonstigen A nlagen	500	500	509,17	500	500	509,17
89900	619000	Instandhaltung von Sonderanlag en Wege	500	3 000	2 398,50	500	3 000	1 132,50
89900	630000	Postdienste	100	100	0,00	100	100	0,00
89900	631000	Telekommunikationsdienste	1 300	1 300	518,75	1 300	1 300	518,75
89900	631001	Telekommunikationsdienste Wifi4 You WLAN	0	7 500	0,00	0	7 500	0,00
89900	659000	Geldverkehrs- und Bankspesen	400	400	410,55	400	400	410,55
89900	659200	Geldverkehrs- und Bankspesen Bankomatkasse	100	300	0,00	100	300	0,00
89900	670000	Versicherungen	1 500	1 500	1 455,94	1 500	1 500	1 455,94
89900	680200	Planmäßige Abschreibung	4 300	4 300	4 300,37			
89900	680300	Planmäßige Abschreibung	21 000	21 000	20 968,47			
89900	680600	Planmäßige Abschreibung	100	100	52,99			
89900	680700	Planmäßige Abschreibung	400	100	148,20			
89900	700000	Miet- und Pachtaufwand	500	500	0,00	500	500	0,00
89900	710000	Öffentliche Abgaben, ohne Gebü hren gemäß FAG	300	300	308,19	300	300	308,19
89900	710100	KEST	0	0	0,03	0	0	0,03
89900	711000	Gebühren für die Benützung von Gemeindeeinrichtungen und Anl agen gemäß FAG	1 000	1 000	958,62	1 000	1 000	958,62
89900	720109	Kostenbeitr/ers- f. Leistungen WH-Arbeitsleistungen	12 000	12 000	7 082,68	12 000	12 000	7 082,68
89900	720209	Kostenbeitr/ers. f. Leistungen WH-Fahrzeuge und Maschinen	900	900	689,57	900	900	689,57
89900	720309	Kostenbeitr/ers. f. Leistungen Verwaltungskosten Gemeindeamt	700	500	558,25	700	500	558,25
89900	728000	Entgelte für sonstige Leistung en	4 600	15 400	13 546,99	4 600	15 400	13 456,99



Ansatz 89900	Keltenwelt Frög	Konto	Voranschlag	Voranschlag	Ergebnis	Voranschlag	Voranschlag	Ergebnis
			2024	2023	2022	2024	2023	2022
			Ergebnisvoranschlag			Finanzierungsvoranschlag		
89900	728001	Entgelte für sonstige Leistung en (Personalmiete)	9 600	8 700	0,00	9 600	8 700	0,00
89900	728007	Entgelte für sonstige Leistung en (Maschinenring)	600	600	0,00	600	600	0,00
89900	728010	Entgelte für sonstige Leistung en Kärnten Card	13 000	13 300	10 514,00	13 000	13 300	10 514,00
89900	728020	Entgelte für sonstige Leistung en Inserate	7 300	7 300	7 335,00	7 300	7 300	7 335,00
89900	728030	Entgelte für sonstige Leistung en Souvenir	1 300	1 000	2 316,73	1 300	1 000	2 316,73
89900	728050	Entgelte für sonstige Leistung en Müll	200	200	182,90	200	200	182,90
89900	728070	Entgelte für sonstige Leistung en Kulturförderung Maßnahmen	0	18 000	18 411,51	0	18 000	18 411,51
89900	757000	Transfers an private Organisations ohne Erwerbszweck Förderung Archäologische Ges.	30 000	30 000	30 000,00	30 000	30 000	30 000,00
SU 22 / SU 32	Summe Aufwendungen / Auszahlungen operative Gebarung		145 100	200 200	134 725,88	119 300	174 700	108 298,85
SA 0 / SA 1	(0) Nettoergebnis (21 - 22) / Saldo (1) Geldfluss aus der operativen Gebarung (31 - 32)		-17 800	-24 700	-7 327,80	-17 200	-24 400	-7 668,71
89900	794000	Keltenwelt Nr. 11 Zuweisung an zweckgeb. HH-Rück	500	500	238,74			
89900	894000	Rückl. Keltenwelt Frög Nr.11 Entnahme zweckg. HH-Rücklage	0	0	0,03			
SU 23	Summe Haushaltsrücklagen		-500	-500	-238,71			
SA 00	Nettoergebnis nach Zuweisung und Entnahmen von Haushaltsrücklagen (SA 0 +/- SU 23)		-18 300	-25 200	-7 566,51			
Investive Gebarung								
SU 33	Summe Einzahlungen investive Gebarung					0	0	0,00
89900	042000	Amts-, Betriebs- und Geschäftsausstattung				0	3 000	0,00
SU 34	Summe Auszahlungen investive Gebarung					0	3 000	0,00
SA 2	Saldo (2) Geldfluss aus der investiven Gebarung (33 - 34)					0	-3 000	0,00
SA 3	Saldo (3) Nettofinanzierungssaldo (SA 1 + SA 2)					-17 200	-27 400	-7 668,71
Finanzierungstätigkeit								
SU 35	Summe Einzahlungen aus der Finanzierungstätigkeit					0	0	0,00
SU 36	Summe Auszahlungen aus der Finanzierungstätigkeit					0	0	0,00
SA 4	Saldo (4) Geldfluss aus der Finanzierungstätigkeit (35 - 36)					0	0	0,00
SA 5	Saldo (5) Geldfluss aus der voranschlagswirksamen Gebarung (SA 3 + SA 4)					-17 200	-27 400	-7 668,71



Detailnachweis der Konten

Einzelplan 9	Finanzwirtschaft (Länder und Gemeinden)	Voranschlag 2024	Voranschlag 2023	Ergebnis 2022	Voranschlag 2024	Voranschlag 2023	Ergebnis 2022
		Ergebnisvoranschlag			Finanzierungsvoranschlag		
SA 0 / SA 1	(0) Nettoergebnis (21 - 22) / Saldo (1) Geldfluss aus der operativen Gebarung (31 - 32)	2 512 200	2 479 700	2 519 922,23	2 512 700	2 487 200	2 529 517,81
SA 00	Nettoergebnis nach Zuweisung und Entnahmen von Haushaltsrücklagen (SA 0 +/- SU 23)	2 512 200	2 479 700	2 519 922,22			
SA 2	Saldo (2) Geldfluss aus der investiven Gebarung (33 - 34)				0	0	0,00
SA 3	Saldo (3) Nettofinanzierungssaldo (SA 1 + SA 2)				2 512 700	2 487 200	2 529 517,81
SA 4	Saldo (4) Geldfluss aus der Finanzierungstätigkeit (35 - 36)				0	0	0,00
SA 5	Saldo (5) Geldfluss aus der voranschlagswirksamen Gebarung (SA 3 + SA 4)				2 512 700	2 487 200	2 529 517,81
A 91	Kapitalvermögen und Stiftungen ohne eigene Rechtspersönlichkeit	Voranschlag 2024	Voranschlag 2023	Ergebnis 2022	Voranschlag 2024	Voranschlag 2023	Ergebnis 2022
		Ergebnisvoranschlag			Finanzierungsvoranschlag		
SA 0 / SA 1	(0) Nettoergebnis (21 - 22) / Saldo (1) Geldfluss aus der operativen Gebarung (31 - 32)	-6 100	-6 100	-4 980,85	-6 100	-6 100	-4 980,85
SA 00	Nettoergebnis nach Zuweisung und Entnahmen von Haushaltsrücklagen (SA 0 +/- SU 23)	-6 100	-6 100	-4 980,86			
SA 2	Saldo (2) Geldfluss aus der investiven Gebarung (33 - 34)				0	0	0,00
SA 3	Saldo (3) Nettofinanzierungssaldo (SA 1 + SA 2)				-6 100	-6 100	-4 980,85
SA 4	Saldo (4) Geldfluss aus der Finanzierungstätigkeit (35 - 36)				0	0	0,00
SA 5	Saldo (5) Geldfluss aus der voranschlagswirksamen Gebarung (SA 3 + SA 4)				-6 100	-6 100	-4 980,85
UA 910	Geldverkehr	Voranschlag 2024	Voranschlag 2023	Ergebnis 2022	Voranschlag 2024	Voranschlag 2023	Ergebnis 2022
		Ergebnisvoranschlag			Finanzierungsvoranschlag		
SA 0 / SA 1	(0) Nettoergebnis (21 - 22) / Saldo (1) Geldfluss aus der operativen Gebarung (31 - 32)	-6 100	-6 100	-4 980,85	-6 100	-6 100	-4 980,85
SA 00	Nettoergebnis nach Zuweisung und Entnahmen von Haushaltsrücklagen (SA 0 +/- SU 23)	-6 100	-6 100	-4 980,86			
SA 2	Saldo (2) Geldfluss aus der investiven Gebarung (33 - 34)				0	0	0,00
SA 3	Saldo (3) Nettofinanzierungssaldo (SA 1 + SA 2)				-6 100	-6 100	-4 980,85
SA 4	Saldo (4) Geldfluss aus der Finanzierungstätigkeit (35 - 36)				0	0	0,00
SA 5	Saldo (5) Geldfluss aus der voranschlagswirksamen Gebarung (SA 3 + SA 4)				-6 100	-6 100	-4 980,85



Ansatz 91000 Konto	Geldverkehr	Voranschlag 2024	Voranschlag 2023	Ergebnis 2022	Voranschlag 2024	Voranschlag 2023	Ergebnis 2022
		Ergebnisvoranschlag			Finanzierungsvoranschlag		
Operative Gebarung							
91000 823000	sonstige Zinserträge	100	100	21,61	100	100	21,61
91000 823010	sonstige Zinserträge Betriebsmittelrücklage	0	0	0,02	0	0	0,02
91000 829000	Sonstige Erträge Cent, Ausgleiche, Kontenabst.	100	100	0,00	100	100	0,00
SU 21 / SU 31	Summe Erträge / Einzahlungen operative Gebarung	200	200	21,63	200	200	21,63
91000 650000	Zinsen für Finanzschulden in E uro	0	0	2 509,90	0	0	2 509,90
91000 650700	Zinsen für Finanzschulden in E uro	4 200	4 200	0,00	4 200	4 200	0,00
91000 659000	Geldverkehrs- und Bankspesen	2 000	2 000	2 487,60	2 000	2 000	2 487,60
91000 659200	Geldverkehrs- und Bankspesen Bankomatkasse	100	100	0,00	100	100	0,00
91000 710100	KEST	0	0	4,98	0	0	4,98
SU 22 / SU 32	Summe Aufwendungen / Auszahlungen operative Gebarung	6 300	6 300	5 002,48	6 300	6 300	5 002,48
SA 0 / SA 1	(0) Nettoergebnis (21 - 22) / Saldo (1) Geldfluss aus der operativen Gebarung (31 - 32)	-6 100	-6 100	-4 980,85	-6 100	-6 100	-4 980,85
91000 795000	Zuweisung an allgemeine Haushaltrücklagen Betriebsmittelrücklage Nr. 3	0	0	0,02			
91000 895000	Betriebsmittelrücklage Nr. 3	0	0	0,01			
SU 23	Summe Haushaltsrücklagen	0	0	-0,01			
SA 00	Nettoergebnis nach Zuweisung und Entnahmen von Haushaltsrücklagen (SA 0 +/- SU 23)	-6 100	-6 100	-4 980,86			
Investive Gebarung							
SU 33	Summe Einzahlungen investive Gebarung				0	0	0,00
SU 34	Summe Auszahlungen investive Gebarung				0	0	0,00
SA 2	Saldo (2) Geldfluss aus der investiven Gebarung (33 - 34)				0	0	0,00
SA 3	Saldo (3) Nettofinanzierungssaldo (SA 1 + SA 2)				-6 100	-6 100	-4 980,85
Finanzierungstätigkeit							
SU 35	Summe Einzahlungen aus der Finanzierungstätigkeit				0	0	0,00
SU 36	Summe Auszahlungen aus der Finanzierungstätigkeit				0	0	0,00
SA 4	Saldo (4) Geldfluss aus der Finanzierungstätigkeit (35 - 36)				0	0	0,00
SA 5	Saldo (5) Geldfluss aus der voranschlagswirksamen Gebarung (SA 3 + SA 4)				-6 100	-6 100	-4 980,85



A 92	Öffentliche Abgaben	Voranschlag 2024	Voranschlag 2023	Ergebnis 2022	Voranschlag 2024	Voranschlag 2023	Ergebnis 2022
		Ergebnisvoranschlag			Finanzierungsvoranschlag		
SA 0 / SA 1	(0) Nettoergebnis (21 - 22) / Saldo (1) Geldfluss aus der operativen Gebarung (31 - 32)	2 319 800	2 282 200	2 289 718,47	2 320 300	2 289 700	2 298 815,94
SA 00	Nettoergebnis nach Zuweisung und Entnahmen von Haushaltsrücklagen (SA 0 +/- SU 23)	2 319 800	2 282 200	2 289 718,47			
SA 2	Saldo (2) Geldfluss aus der investiven Gebarung (33 - 34)				0	0	0,00
SA 3	Saldo (3) Nettofinanzierungssaldo (SA 1 + SA 2)				2 320 300	2 289 700	2 298 815,94
SA 4	Saldo (4) Geldfluss aus der Finanzierungstätigkeit (35 - 36)				0	0	0,00
SA 5	Saldo (5) Geldfluss aus der voranschlagswirksamen Gebarung (SA 3 + SA 4)				2 320 300	2 289 700	2 298 815,94
UA 920	Ausschließliche Gemeindeabgaben	Voranschlag 2024	Voranschlag 2023	Ergebnis 2022	Voranschlag 2024	Voranschlag 2023	Ergebnis 2022
		Ergebnisvoranschlag			Finanzierungsvoranschlag		
SA 0 / SA 1	(0) Nettoergebnis (21 - 22) / Saldo (1) Geldfluss aus der operativen Gebarung (31 - 32)	382 600	366 700	370 516,88	383 100	374 200	379 614,35
SA 00	Nettoergebnis nach Zuweisung und Entnahmen von Haushaltsrücklagen (SA 0 +/- SU 23)	382 600	366 700	370 516,88			
SA 2	Saldo (2) Geldfluss aus der investiven Gebarung (33 - 34)				0	0	0,00
SA 3	Saldo (3) Nettofinanzierungssaldo (SA 1 + SA 2)				383 100	374 200	379 614,35
SA 4	Saldo (4) Geldfluss aus der Finanzierungstätigkeit (35 - 36)				0	0	0,00
SA 5	Saldo (5) Geldfluss aus der voranschlagswirksamen Gebarung (SA 3 + SA 4)				383 100	374 200	379 614,35



Ansatz 92000 Konto	Ausschließliche Gemeindeabgaben	Voranschlag 2024	Voranschlag 2023	Ergebnis 2022	Voranschlag 2024	Voranschlag 2023	Ergebnis 2022
		Ergebnisvoranschlag			Finanzierungsvoranschlag		
Operative Gebarung							
92000 830000	Grundsteuer von den land- und forstwirtschaftlichen Betrieben	5 600	5 500	5 679,67	5 600	5 500	5 615,65
92000 831000	Grundsteuer von den Grundstücken	123 600	119 900	123 871,61	123 600	119 900	126 058,53
92000 833000	Kommunalsteuer	180 400	180 400	197 075,12	180 400	180 400	200 760,33
92000 834100	Ortstaxe	32 000	25 000	9 236,08	32 000	25 000	9 241,38
92000 834200	Pauschalierte Ortstaxe	13 700	11 000	5 274,73	13 700	11 000	5 471,90
92000 837000	Lustbarkeitsabgaben (Vergnügungssteuern) ohne Zweckwidmung des Ertrages	1 000	1 000	70,00	1 000	1 000	70,00
92000 838000	Abgaben für das Halten von Tieren	6 100	6 400	6 441,00	6 100	6 400	6 453,00
92000 842000	Zweitwohnsitzabgaben	15 500	18 800	18 146,74	15 500	18 800	18 931,44
92000 849000	Nebenansprüche	200	500	457,15	200	500	772,31
92000 849010	Nebenansprüche priv.	100	100	15,00	100	100	0,00
92000 856000	Verwaltungsabgaben	3 900	3 900	4 445,95	3 900	3 900	4 439,81
92000 857000	Kommissionsgebühren	1 000	1 700	1 950,00	1 000	1 700	1 800,00
SU 21 / SU 31	Summe Erträge / Einzahlungen operative Gebarung	383 100	374 200	372 663,05	383 100	374 200	379 614,35
92000 690000	Abschreibung von Forderungen (Schadensfälle)	200	200	0,00			
92000 690001	Abschreibung von Forderungen (Schadensfälle)	300	7 300	2 146,17			
SU 22 / SU 32	Summe Aufwendungen / Auszahlungen operative Gebarung	500	7 500	2 146,17	0	0	0,00
SA 0 / SA 1	(0) Nettoergebnis (21 - 22) / Saldo (1) Geldfluss aus der operativen Gebarung (31 - 32)	382 600	366 700	370 516,88	383 100	374 200	379 614,35
SU 23	Summe Haushaltsrücklagen	0	0	0,00			
SA 00	Nettoergebnis nach Zuweisung und Entnahmen von Haushaltsrücklagen (SA 0 +/- SU 23)	382 600	366 700	370 516,88			
Investive Gebarung							
SU 33	Summe Einzahlungen investive Gebarung				0	0	0,00
SU 34	Summe Auszahlungen investive Gebarung				0	0	0,00
SA 2	Saldo (2) Geldfluss aus der investiven Gebarung (33 - 34)				0	0	0,00
SA 3	Saldo (3) Nettofinanzierungssaldo (SA 1 + SA 2)				383 100	374 200	379 614,35
Finanzierungstätigkeit							
SU 35	Summe Einzahlungen aus der Finanzierungstätigkeit				0	0	0,00
SU 36	Summe Auszahlungen aus der Finanzierungstätigkeit				0	0	0,00
SA 4	Saldo (4) Geldfluss aus der Finanzierungstätigkeit (35 - 36)				0	0	0,00
SA 5	Saldo (5) Geldfluss aus der voranschlagswirksamen Gebarung (SA 3 + SA 4)				383 100	374 200	379 614,35



UA 925	Ertragsanteile an gemeinschaftlichen Bundesabgaben	Voranschlag 2024	Voranschlag 2023	Ergebnis 2022	Voranschlag 2024	Voranschlag 2023	Ergebnis 2022
		Ergebnisvoranschlag			Finanzierungsvoranschlag		
SA 0 / SA 1	(0) Nettoergebnis (21 - 22) / Saldo (1) Geldfluss aus der operativen Gebarung (31 - 32)	1 937 200	1 915 500	1 919 201,59	1 937 200	1 915 500	1 919 201,59
SA 00	Nettoergebnis nach Zuweisung und Entnahmen von Haushaltsrücklagen (SA 0 +/- SU 23)	1 937 200	1 915 500	1 919 201,59			
SA 2	Saldo (2) Geldfluss aus der investiven Gebarung (33 - 34)				0	0	0,00
SA 3	Saldo (3) Nettofinanzierungssaldo (SA 1 + SA 2)				1 937 200	1 915 500	1 919 201,59
SA 4	Saldo (4) Geldfluss aus der Finanzierungstätigkeit (35 - 36)				0	0	0,00
SA 5	Saldo (5) Geldfluss aus der voranschlagswirksamen Gebarung (SA 3 + SA 4)				1 937 200	1 915 500	1 919 201,59
Ansatz 92500 Konto	Ertragsanteile an gemeinschaftlichen Bundesabgaben	Voranschlag 2024	Voranschlag 2023	Ergebnis 2022	Voranschlag 2024	Voranschlag 2023	Ergebnis 2022
		Ergebnisvoranschlag			Finanzierungsvoranschlag		
Operative Gebarung							
92500 859000	Ertragsanteile an der Spielbankabgabe	1 937 200	1 915 500	1 919 201,59	1 937 200	1 915 500	1 919 201,59
SU 21 / SU 31	Summe Erträge / Einzahlungen operative Gebarung	1 937 200	1 915 500	1 919 201,59	1 937 200	1 915 500	1 919 201,59
SU 22 / SU 32	Summe Aufwendungen / Auszahlungen operative Gebarung	0	0	0,00	0	0	0,00
SA 0 / SA 1	(0) Nettoergebnis (21 - 22) / Saldo (1) Geldfluss aus der operativen Gebarung (31 - 32)	1 937 200	1 915 500	1 919 201,59	1 937 200	1 915 500	1 919 201,59
SU 23	Summe Haushaltsrücklagen	0	0	0,00			
SA 00	Nettoergebnis nach Zuweisung und Entnahmen von Haushaltsrücklagen (SA 0 +/- SU 23)	1 937 200	1 915 500	1 919 201,59			
Investive Gebarung							
SU 33	Summe Einzahlungen investive Gebarung				0	0	0,00
SU 34	Summe Auszahlungen investive Gebarung				0	0	0,00
SA 2	Saldo (2) Geldfluss aus der investiven Gebarung (33 - 34)				0	0	0,00
SA 3	Saldo (3) Nettofinanzierungssaldo (SA 1 + SA 2)				1 937 200	1 915 500	1 919 201,59
Finanzierungstätigkeit							
SU 35	Summe Einzahlungen aus der Finanzierungstätigkeit				0	0	0,00
SU 36	Summe Auszahlungen aus der Finanzierungstätigkeit				0	0	0,00
SA 4	Saldo (4) Geldfluss aus der Finanzierungstätigkeit (35 - 36)				0	0	0,00
SA 5	Saldo (5) Geldfluss aus der voranschlagswirksamen Gebarung (SA 3 + SA 4)				1 937 200	1 915 500	1 919 201,59



A 93	Umlagen	Voranschlag 2024	Voranschlag 2023	Ergebnis 2022	Voranschlag 2024	Voranschlag 2023	Ergebnis 2022
		Ergebnisvoranschlag			Finanzierungsvoranschlag		
SA 0 / SA 1	(0) Nettoergebnis (21 - 22) / Saldo (1) Geldfluss aus der operativen Gebarung (31 - 32)	-84 200	-79 900	-81 450,01	-84 200	-79 900	-81 450,01
SA 00	Nettoergebnis nach Zuweisung und Entnahmen von Haushaltsrücklagen (SA 0 +/- SU 23)	-84 200	-79 900	-81 450,01			
SA 2	Saldo (2) Geldfluss aus der investiven Gebarung (33 - 34)				0	0	0,00
SA 3	Saldo (3) Nettofinanzierungssaldo (SA 1 + SA 2)				-84 200	-79 900	-81 450,01
SA 4	Saldo (4) Geldfluss aus der Finanzierungstätigkeit (35 - 36)				0	0	0,00
SA 5	Saldo (5) Geldfluss aus der voranschlagswirksamen Gebarung (SA 3 + SA 4)				-84 200	-79 900	-81 450,01
UA 930	Landesumlage	Voranschlag 2024	Voranschlag 2023	Ergebnis 2022	Voranschlag 2024	Voranschlag 2023	Ergebnis 2022
		Ergebnisvoranschlag			Finanzierungsvoranschlag		
SA 0 / SA 1	(0) Nettoergebnis (21 - 22) / Saldo (1) Geldfluss aus der operativen Gebarung (31 - 32)	-84 200	-79 900	-81 450,01	-84 200	-79 900	-81 450,01
SA 00	Nettoergebnis nach Zuweisung und Entnahmen von Haushaltsrücklagen (SA 0 +/- SU 23)	-84 200	-79 900	-81 450,01			
SA 2	Saldo (2) Geldfluss aus der investiven Gebarung (33 - 34)				0	0	0,00
SA 3	Saldo (3) Nettofinanzierungssaldo (SA 1 + SA 2)				-84 200	-79 900	-81 450,01
SA 4	Saldo (4) Geldfluss aus der Finanzierungstätigkeit (35 - 36)				0	0	0,00
SA 5	Saldo (5) Geldfluss aus der voranschlagswirksamen Gebarung (SA 3 + SA 4)				-84 200	-79 900	-81 450,01



Ansatz 93000 Konto	Landesumlage	Voranschlag 2024	Voranschlag 2023	Ergebnis 2022	Voranschlag 2024	Voranschlag 2023	Ergebnis 2022
		Ergebnisvoranschlag			Finanzierungsvoranschlag		
Operative Gebarung							
SU 21 / SU 31	Summe Erträge / Einzahlungen operative Gebarung	0	0	0,00	0	0	0,00
93000 751130	Transfers an Länder, Landesfonds und Landeskammern Landesumlage	84 200	79 900	81 450,01	84 200	79 900	81 450,01
SU 22 / SU 32	Summe Aufwendungen / Auszahlungen operative Gebarung	84 200	79 900	81 450,01	84 200	79 900	81 450,01
SA 0 / SA 1	(0) Nettoergebnis (21 - 22) / Saldo (1) Geldfluss aus der operativen Gebarung (31 - 32)	-84 200	-79 900	-81 450,01	-84 200	-79 900	-81 450,01
SU 23	Summe Haushaltsrücklagen	0	0	0,00			
SA 00	Nettoergebnis nach Zuweisung und Entnahmen von Haushaltsrücklagen (SA 0 +/- SU 23)	-84 200	-79 900	-81 450,01			
Investive Gebarung							
SU 33	Summe Einzahlungen investive Gebarung				0	0	0,00
SU 34	Summe Auszahlungen investive Gebarung				0	0	0,00
SA 2	Saldo (2) Geldfluss aus der investiven Gebarung (33 - 34)				0	0	0,00
SA 3	Saldo (3) Nettofinanzierungssaldo (SA 1 + SA 2)				-84 200	-79 900	-81 450,01
Finanzierungstätigkeit							
SU 35	Summe Einzahlungen aus der Finanzierungstätigkeit				0	0	0,00
SU 36	Summe Auszahlungen aus der Finanzierungstätigkeit				0	0	0,00
SA 4	Saldo (4) Geldfluss aus der Finanzierungstätigkeit (35 - 36)				0	0	0,00
SA 5	Saldo (5) Geldfluss aus der voranschlagswirksamen Gebarung (SA 3 + SA 4)				-84 200	-79 900	-81 450,01
A 94	Finanzzuweisungen und Zuschüsse	Voranschlag 2024	Voranschlag 2023	Ergebnis 2022	Voranschlag 2024	Voranschlag 2023	Ergebnis 2022
		Ergebnisvoranschlag			Finanzierungsvoranschlag		
SA 0 / SA 1	(0) Nettoergebnis (21 - 22) / Saldo (1) Geldfluss aus der operativen Gebarung (31 - 32)	282 700	283 500	316 634,62	282 700	283 500	317 132,73
SA 00	Nettoergebnis nach Zuweisung und Entnahmen von Haushaltsrücklagen (SA 0 +/- SU 23)	282 700	283 500	316 634,62			
SA 2	Saldo (2) Geldfluss aus der investiven Gebarung (33 - 34)				0	0	0,00
SA 3	Saldo (3) Nettofinanzierungssaldo (SA 1 + SA 2)				282 700	283 500	317 132,73
SA 4	Saldo (4) Geldfluss aus der Finanzierungstätigkeit (35 - 36)				0	0	0,00
SA 5	Saldo (5) Geldfluss aus der voranschlagswirksamen Gebarung (SA 3 + SA 4)				282 700	283 500	317 132,73



UA 940	Bedarfszuweisungen	Voranschlag 2024	Voranschlag 2023	Ergebnis 2022	Voranschlag 2024	Voranschlag 2023	Ergebnis 2022
		Ergebnisvoranschlag			Finanzierungsvoranschlag		
SA 0 / SA 1	(0) Nettoergebnis (21 - 22) / Saldo (1) Geldfluss aus der operativen Gebarung (31 - 32)	188 000	188 000	187 950,00	188 000	188 000	187 950,00
SA 00	Nettoergebnis nach Zuweisung und Entnahmen von Haushaltsrücklagen (SA 0 +/- SU 23)	188 000	188 000	187 950,00			
SA 2	Saldo (2) Geldfluss aus der investiven Gebarung (33 - 34)				0	0	0,00
SA 3	Saldo (3) Nettofinanzierungssaldo (SA 1 + SA 2)				188 000	188 000	187 950,00
SA 4	Saldo (4) Geldfluss aus der Finanzierungstätigkeit (35 - 36)				0	0	0,00
SA 5	Saldo (5) Geldfluss aus der voranschlagswirksamen Gebarung (SA 3 + SA 4)				188 000	188 000	187 950,00
Ansatz 94000 Konto	Bedarfszuweisungen	Voranschlag 2024	Voranschlag 2023	Ergebnis 2022	Voranschlag 2024	Voranschlag 2023	Ergebnis 2022
		Ergebnisvoranschlag			Finanzierungsvoranschlag		
Operative Gebarung							
94000 861100	Transfers von Ländern, Landesfonds und Landeskammern	188 000	0	0,00	188 000	0	0,00
94000 861300	Transfers von Ländern, Landesfonds und Landeskammern	0	188 000	187 950,00	0	188 000	187 950,00
SU 21 / SU 31	Summe Erträge / Einzahlungen operative Gebarung	188 000	188 000	187 950,00	188 000	188 000	187 950,00
SU 22 / SU 32	Summe Aufwendungen / Auszahlungen operative Gebarung	0	0	0,00	0	0	0,00
SA 0 / SA 1	(0) Nettoergebnis (21 - 22) / Saldo (1) Geldfluss aus der operativen Gebarung (31 - 32)	188 000	188 000	187 950,00	188 000	188 000	187 950,00
SU 23	Summe Haushaltsrücklagen	0	0	0,00			
SA 00	Nettoergebnis nach Zuweisung und Entnahmen von Haushaltsrücklagen (SA 0 +/- SU 23)	188 000	188 000	187 950,00			
Investive Gebarung							
SU 33	Summe Einzahlungen investive Gebarung				0	0	0,00
SU 34	Summe Auszahlungen investive Gebarung				0	0	0,00
SA 2	Saldo (2) Geldfluss aus der investiven Gebarung (33 - 34)				0	0	0,00
SA 3	Saldo (3) Nettofinanzierungssaldo (SA 1 + SA 2)				188 000	188 000	187 950,00
Finanzierungstätigkeit							
SU 35	Summe Einzahlungen aus der Finanzierungstätigkeit				0	0	0,00
SU 36	Summe Auszahlungen aus der Finanzierungstätigkeit				0	0	0,00
SA 4	Saldo (4) Geldfluss aus der Finanzierungstätigkeit (35 - 36)				0	0	0,00
SA 5	Saldo (5) Geldfluss aus der voranschlagswirksamen Gebarung (SA 3 + SA 4)				188 000	188 000	187 950,00



UA 941	Sonstige Finanzaufweisungen nach dem FAG	Voranschlag 2024	Voranschlag 2023	Ergebnis 2022	Voranschlag 2024	Voranschlag 2023	Ergebnis 2022
		Ergebnisvoranschlag			Finanzierungsvoranschlag		
SA 0 / SA 1	(0) Nettoergebnis (21 - 22) / Saldo (1) Geldfluss aus der operativen Gebarung (31 - 32)	35 800	35 800	66 689,00	35 800	35 800	67 868,00
SA 00	Nettoergebnis nach Zuweisung und Entnahmen von Haushaltsrücklagen (SA 0 +/- SU 23)	35 800	35 800	66 689,00			
SA 2	Saldo (2) Geldfluss aus der investiven Gebarung (33 - 34)				0	0	0,00
SA 3	Saldo (3) Nettofinanzierungssaldo (SA 1 + SA 2)				35 800	35 800	67 868,00
SA 4	Saldo (4) Geldfluss aus der Finanzierungstätigkeit (35 - 36)				0	0	0,00
SA 5	Saldo (5) Geldfluss aus der voranschlagswirksamen Gebarung (SA 3 + SA 4)				35 800	35 800	67 868,00
Ansatz 94100 Konto	Sonstige Finanzaufweisungen nach dem FAG	Voranschlag 2024	Voranschlag 2023	Ergebnis 2022	Voranschlag 2024	Voranschlag 2023	Ergebnis 2022
		Ergebnisvoranschlag			Finanzierungsvoranschlag		
Operative Gebarung							
94100 860100	Transfers von Bund, Bundesfonds und Bundeskammern § 24 Bund	35 800	35 800	65 283,00	35 800	35 800	65 283,00
94100 861400	Transfers von Ländern, Landesfonds und Landeskammern § 23 FAG	0	0	1 406,00	0	0	2 585,00
SU 21 / SU 31	Summe Erträge / Einzahlungen operative Gebarung	35 800	35 800	66 689,00	35 800	35 800	67 868,00
SU 22 / SU 32	Summe Aufwendungen / Auszahlungen operative Gebarung	0	0	0,00	0	0	0,00
SA 0 / SA 1	(0) Nettoergebnis (21 - 22) / Saldo (1) Geldfluss aus der operativen Gebarung (31 - 32)	35 800	35 800	66 689,00	35 800	35 800	67 868,00
SU 23	Summe Haushaltsrücklagen	0	0	0,00			
SA 00	Nettoergebnis nach Zuweisung und Entnahmen von Haushaltsrücklagen (SA 0 +/- SU 23)	35 800	35 800	66 689,00			
Investive Gebarung							
SU 33	Summe Einzahlungen investive Gebarung				0	0	0,00
SU 34	Summe Auszahlungen investive Gebarung				0	0	0,00
SA 2	Saldo (2) Geldfluss aus der investiven Gebarung (33 - 34)				0	0	0,00
SA 3	Saldo (3) Nettofinanzierungssaldo (SA 1 + SA 2)				35 800	35 800	67 868,00
Finanzierungstätigkeit							
SU 35	Summe Einzahlungen aus der Finanzierungstätigkeit				0	0	0,00
SU 36	Summe Auszahlungen aus der Finanzierungstätigkeit				0	0	0,00
SA 4	Saldo (4) Geldfluss aus der Finanzierungstätigkeit (35 - 36)				0	0	0,00
SA 5	Saldo (5) Geldfluss aus der voranschlagswirksamen Gebarung (SA 3 + SA 4)				35 800	35 800	67 868,00



UA 945	Sonstige Zuschüsse des Bundes	Voranschlag 2024	Voranschlag 2023	Ergebnis 2022	Voranschlag 2024	Voranschlag 2023	Ergebnis 2022
		Ergebnisvoranschlag			Finanzierungsvoranschlag		
SA 0 / SA 1	(0) Nettoergebnis (21 - 22) / Saldo (1) Geldfluss aus der operativen Gebarung (31 - 32)	58 900	59 700	61 995,62	58 900	59 700	61 314,73
SA 00	Nettoergebnis nach Zuweisung und Entnahmen von Haushaltsrücklagen (SA 0 +/- SU 23)	58 900	59 700	61 995,62			
SA 2	Saldo (2) Geldfluss aus der investiven Gebarung (33 - 34)				0	0	0,00
SA 3	Saldo (3) Nettofinanzierungssaldo (SA 1 + SA 2)				58 900	59 700	61 314,73
SA 4	Saldo (4) Geldfluss aus der Finanzierungstätigkeit (35 - 36)				0	0	0,00
SA 5	Saldo (5) Geldfluss aus der voranschlagswirksamen Gebarung (SA 3 + SA 4)				58 900	59 700	61 314,73
Ansatz 94500	Sonstige Zuschüsse des Bundes	Voranschlag 2024	Voranschlag 2023	Ergebnis 2022	Voranschlag 2024	Voranschlag 2023	Ergebnis 2022
Konto		Ergebnisvoranschlag			Finanzierungsvoranschlag		
Operative Gebarung							
94500 860400	Transfers von Bund, Bundesfonds und Bundeskammern	58 900	59 700	61 995,62	58 900	59 700	61 314,73
SU 21 / SU 31	Summe Erträge / Einzahlungen operative Gebarung	58 900	59 700	61 995,62	58 900	59 700	61 314,73
SU 22 / SU 32	Summe Aufwendungen / Auszahlungen operative Gebarung	0	0	0,00	0	0	0,00
SA 0 / SA 1	(0) Nettoergebnis (21 - 22) / Saldo (1) Geldfluss aus der operativen Gebarung (31 - 32)	58 900	59 700	61 995,62	58 900	59 700	61 314,73
SU 23	Summe Haushaltsrücklagen	0	0	0,00			
SA 00	Nettoergebnis nach Zuweisung und Entnahmen von Haushaltsrücklagen (SA 0 +/- SU 23)	58 900	59 700	61 995,62			
Investive Gebarung							
SU 33	Summe Einzahlungen investive Gebarung				0	0	0,00
SU 34	Summe Auszahlungen investive Gebarung				0	0	0,00
SA 2	Saldo (2) Geldfluss aus der investiven Gebarung (33 - 34)				0	0	0,00
SA 3	Saldo (3) Nettofinanzierungssaldo (SA 1 + SA 2)				58 900	59 700	61 314,73
Finanzierungstätigkeit							
SU 35	Summe Einzahlungen aus der Finanzierungstätigkeit				0	0	0,00
SU 36	Summe Auszahlungen aus der Finanzierungstätigkeit				0	0	0,00
SA 4	Saldo (4) Geldfluss aus der Finanzierungstätigkeit (35 - 36)				0	0	0,00
SA 5	Saldo (5) Geldfluss aus der voranschlagswirksamen Gebarung (SA 3 + SA 4)				58 900	59 700	61 314,73

Nachweis der Investitionstätigkeit und deren Finanzierung

Voranschlag

Haushaltsjahr: 2024			Investition	Finanzierung										
Vorhaben-code	Vorhabenbezeichnung	Ansatz	Anschaffungs- oder Herstellungs-kosten	Mittel aus Geldfluss aus der operativen Gebarung	Gemeinde-Bedarfs-zuweisungen iR	Gemeinde-Bedarfs-zuweisungen aR	Haushalts-rücklagen	Subventionen/sonstige Kapital-transfers	Darlehen	Finanzier-ungsleasing	Veräußerung langfristiges Vermögen und sonstiges	Sonstige (z.B. innere Darlehen, ...)	Saldo	
I. Investive Einzelvorhaben														
I b) Investive Einzelvorhaben - Mehrjährig														
1000024	Oberflächenentwässerung Bergl	61200, 61202	129.500		129.500	0	0	0	0	0	0	0	0	
1000025	Zentralamt, Sanierung Gemeindeamt	01000, 82000, 85200,	0		15.000	0	0	0	0	0	0	0	15.000	
1000067	Straßensanierungen 2022	61200	0		0	0	0	0	0	0	0	0	0	
1000068	Hochwasserschutz 2023	63900	3.098.000		0	98.500	0	2.806.000	0	0	0	0	-193.500	
1000069	Ersatzanschaffung Kommunaltraktor	82000	0		0	0	0	0	0	0	0	0	0	
1000071	Sanierung Sportplatz	26202	50.000		50.000	0	0	0	0	0	0	0	0	
1000074	Bildungszentrum Rosegg 2024	21101			0	0	0	0	0	0	0	0	0	
Summe investive Einzelvorhaben - Mehrjährig			3.277.500	0	194.500	98.500	0	2.806.000	0	0	0	0	-178.500	
Summe investive Einzelvorhaben			3.277.500	0	194.500	98.500	0	2.806.000	0	0	0	0	-178.500	
II. Sonstige Investitionen														
2000002	Zentralamt Sonstige Investitionen		6.000		0	0	0	0	0	0	0	0	-6.000	
2000003	Kindergarten Sonstige Investitionen		0		0	0	0	0	0	0	0	0	0	
2000004	Volksschule Rosegg Sonstige Investitionen		1.000	0	0	0	0	0	0	0	0	0	-1.000	
2000005	Land- Forstwirtschaft Sonstige		0	0	0	0	0	0	0	0	0	0	0	
2000006	Öffentliche Beleuchtung		5.000	0	0	0	0	0	0	0	0	0	-5.000	
2000007	Friedhof Sonstige Investitionen		0	0	0	0	0	0	0	0	0	0	0	
2000008	Wirtschaftshof Sonstige Investitionen		2.000	0	0	0	0	0	0	0	0	0	-2.000	
2000009	Keltenwelt Sonstige Investitionen		0	0	0	0	0	0	0	0	0	0	0	
2000010	Straßen Sonstige Investitionen		3.500	0	0	0	0	0	0	0	0	0	-3.500	
2000012	Abfallents. - Sonstige Investitionen		2.500	0	0	0	0	0	0	0	0	0	-2.500	
2000018	FF-Rosegg Sonstige Investitionen		59.900	0	20.000	0	0	36.900	0	0	0	0	-3.000	



2000021	Fremdenverkehr Sonstige Investitionen	0	0	0	0	0	0	0	0	0	0	0	0
2000026	Abfallbehälter-Sonstige Investitionen Papierbeh.	0	0	0	0	0	0	0	0	0	0	0	0
2000029	Schulbus Sonstige Investitionen	0	0	0	0	0	0	0	0	0	0	0	0
2000030	Hort Sonstige Investitionen	0	0	0	0	0	0	0	0	0	0	0	0
2000031	Sportplatz Sonstige Investitionen	0	0	0	0	0	0	0	0	0	0	0	0
2000032	SC-Berg Clubhaus Sonstige Investitionen	0	0	0	0	0	0	0	0	0	0	0	0
2000033	Eislaufplatz Sonstige Investitionen	0	0	0	0	0	0	0	0	0	0	0	0
2000034	Kulturdenkmäler Sonstige Investitionen	0	0	0	0	0	0	0	0	0	0	0	0
2000035	Vereinsinfr. Sonstige Investitionen	0	0	0	0	0	0	0	0	0	0	0	0
2000036	Familienfreundl. Gemeinde Sonst. Invest.	0	0	0	0	0	0	0	0	0	0	0	0
2000037	TKE Sonstige Investitionen	0	0	0	0	0	0	0	0	0	0	0	0
2000038	Radwege Sonstige Investitionen	0	0	0	0	0	0	0	0	0	0	0	0
2000039	Schneeräumung Sonstige Investitionen	0	0	0	0	0	0	0	0	0	0	0	0
2000040	Garten- und Parkanlagen Sonstige Investitionen	0	0	0	0	0	0	0	0	0	0	0	0
2000041	FF-Dolintschach Sonstige Investitionen	59.900	0	20.000	0	0	36.900	0	0	0	0	0	-3.000
2000042	Märkte Sonstige Investitionen	0	0	0	0	0	0	0	0	0	0	0	0
2000043	Grundbesitz Sonstige Investitionen	0	0	0	0	0	0	0	0	0	0	0	0
2000044	Wohnhaus Rosegger Str. 26/28 Sonstige Investitione	0	0	0	0	0	0	0	0	0	0	0	0
2000045	Wohnhaus Rosegger Str. 30/32 Sonstige Investitione	0	0	0	0	0	0	0	0	0	0	0	0
2000046	Heizung, Sonstige Investitionen	0	0	0	0	0	0	0	0	0	0	0	0
2000051	Sicherheit Sonstige Investitionen	0	0	0	0	0	0	0	0	0	0	0	0
2000064	Zivilschutz Sonstige Investitionen	0	0	0	0	0	0	0	0	0	0	0	0
2000066	Next Generation EU Community Nursing Rosegg	0	0	0	0	0	0	0	0	0	0	0	0
2000070	Straßensanierung Rissesanierung 2023	0	0	0	0	0	0	0	0	0	0	0	0
2000072	Umweltschutz Sonstige Investitionen	5.000	0	5.000	0	0	0	0	0	0	0	0	0
2000073	Instandsetzung St. Martiner Bach	84.000	0	30.000	0	0	54.000	0	0	0	0	0	0
Summe Sonstige Investitionen		228.800	0	75.000	0	0	127.800	0	0	0	0	0	-26.000
Gesamtsumme		3.506.300	0	269.500	98.500	0	2.933.800	0	0	0	0	0	-204.500

Nachweis der Investitionstätigkeit

Voranschlag 2024

Vorhaben	Vorhabenbezeichnung	RA Vorjahre	RA Vorjahre	VA 2023	VA 2024	Plan 2025	Plan 2026	Plan 2027	Plan 2028	Plan Gesamt
Konto	Bezeichnung	VRV 1997	VRV 2015	angepasst						
1000024	Oberflächenentwässerung Bergl			Laufzeit von 2020 bis 2024						
Beschluss vom:				Gesamtkosten ursprünglich:	0,00			Gesamtkosten angepasst:		0,00
Auszahlungen - Investitionen - Mittelverwendung		0,00	0,00	0	129.500	0	0	0	0	129.500
Anschaffungs- oder Herstellungskosten			0,00	100.000	129.500	0	0	0	0	229.500
5.61202.004000	Oberflächenentwässerung Bergl		0,00	100.000	129.500	0	0	0	0	229.500
Rückführung an die operative Gebarung und sonstiges			0,00	0	0	0	0	0	0	0
			0,00	0	0	0	0	0	0	0
Korrektur Auszahlungen 2023				-100.000						-100.000
Einzahlungen - Finanzierung - Mittelaufbringung		0,00	0,00	0	129.500	0	0	0	0	129.500
Mittel aus Geldfluss aus der operativen Gebarung			0,00	0	0	0	0	0	0	0
			0,00	0	0	0	0	0	0	0
Vorhabenbezogen angelegtes Kapitalvermögen			0,00	0	0	0	0	0	0	0
			0,00	0	0	0	0	0	0	0
Haushaltsrücklagen / Zahlungsmittelreserven			0,00	0	0	0	0	0	0	0
			0,00	0	0	0	0	0	0	0
Bedarfszuweisungen/KTZ			0,00	0	0	0	0	0	0	0
			0,00	0	0	0	0	0	0	0
Sonstige Kapitaltransfers und Subventionen			0,00	100.000	0	0	0	0	0	100.000
6.61202.301100	Kapitaltransfers von Ländern, Landesfonds und Landeskammern Oberflächenentwässerung		0,00	100.000	0	0	0	0	0	100.000
Veräußerung langfristiges Vermögen und sonstiges			0,00	0	129.500	0	0	0	0	129.500
2.61202.861100	Transfers von Ländern, Landesfonds und Landeskammern		0,00	0	129.500	0	0	0	0	129.500
Darlehen			0,00	0	0	0	0	0	0	0
			0,00	0	0	0	0	0	0	0
Finanzierungsleasing			0,00	0	0	0	0	0	0	0
			0,00	0	0	0	0	0	0	0
Korrektur Einzahlungen 2023				-100.000						-100.000
Finanzierungsergebnis Vorhaben		0,00	0,00	0	0	0	0	0	0	0

Vorhaben	Vorhabenbezeichnung	RA Vorjahre	RA Vorjahre	VA 2023	VA 2024	Plan 2025	Plan 2026	Plan 2027	Plan 2028	Plan Gesamt
Konto	Bezeichnung	VRV 1997	VRV 2015	angepasst						
1000025	Zentralamt, Sanierung Gemeindeamt			Laufzeit von 2020 bis 2024						
Beschluss vom:				Gesamtkosten ursprünglich:	0,00		Gesamtkosten angepasst:		0,00	
Auszahlungen - Investitionen - Mittelverwendung		0,00	468.423,33	13.900	0	0	0	0	0	482.300
Anschaffungs- oder Herstellungskosten			468.423,33	13.900	0	0	0	0	0	482.300
5.01000.010000	Gebäude und Bauten		320.511,15	8.700	0	0	0	0	0	329.200
5.01000.010001	Gebäude und Bauten (Dach)		128.117,04	0	0	0	0	0	0	128.100
5.01000.042000	Amts-, Betriebs- und Geschäfts ausstattung		6.241,86	0	0	0	0	0	0	6.200
5.01000.042003	Amts-, Betriebs- und Geschäfts ausstattung (Leibau Amt)		13.553,28	5.200	0	0	0	0	0	18.800
Rückführung an die operative Gebarung und sonstiges			0,00	0	0	0	0	0	0	0
			0,00	0	0	0	0	0	0	0
Korrektur Auszahlungen 2023				0						0
Einzahlungen - Finanzierung - Mittelaufbringung		0,00	455.833,00	15.000	15.000	0	0	0	0	485.800
Mittel aus Geldfluss aus der operativen Gebarung			0,00	0	0	0	0	0	0	0
			0,00	0	0	0	0	0	0	0
Vorhabenbezogenes angelegtes Kapitalvermögen			0,00	0	0	0	0	0	0	0
			0,00	0	0	0	0	0	0	0
Haushaltsrücklagen / Zahlungsmittelreserven			0,00	0	0	0	0	0	0	0
Inneres Darlehen			100.000,00	0	0	0	0	0	0	100.000
Bedarfszuweisungen/KTZ			0,00	0	0	0	0	0	0	0
			0,00	0	0	0	0	0	0	0
Sonstige Kapitaltransfers und Subventionen			355.833,00	15.000	0	0	0	0	0	370.800
6.01000.300000	Kapitaltransfers von Bund, Bundesfonds und Bundeskammern Sanierung Gemeindeamt (19)		99.333,00	0	0	0	0	0	0	99.300
6.01000.301000	Kapitaltransfers von Ländern, Landesfonds und Landeskammern		54.000,00	0	0	0	0	0	0	54.000
6.01000.301100	Kapitaltransfers von Ländern, Landesfonds und Landeskammern BZ Sanierung Gemeindeamt		200.000,00	15.000	0	0	0	0	0	215.000
6.01000.307000	Kapitaltransfers von privaten Haushalten und privaten Organisationen ohne Erwerbszweck		2.500,00	0	0	0	0	0	0	2.500
Veräußerung langfristiges Vermögen und sonstiges			0,00	0	15.000	0	0	0	0	15.000
2.01000.861100	Transfers von Ländern, Landesfonds und Landeskammern		0,00	0	15.000	0	0	0	0	15.000
Darlehen			0,00	0	0	0	0	0	0	0
			0,00	0	0	0	0	0	0	0
Finanzierungsleasing			0,00	0	0	0	0	0	0	0
			0,00	0	0	0	0	0	0	0
Korrektur Einzahlungen 2023				0						0
Finanzierungsergebnis Vorhaben		0,00	-12.590,33	1.100	15.000	0	0	0	0	3.500

Vorhaben	Vorhabenbezeichnung	RA Vorjahre	RA Vorjahre	VA 2023	VA 2024	Plan 2025	Plan 2026	Plan 2027	Plan 2028	Plan Gesamt
Konto	Bezeichnung	VRV 1997	VRV 2015	angepasst						
1000067	Straßensanierungen 2022			Laufzeit von 2022 bis 2023						
Beschluss vom:				Gesamtkosten ursprünglich:	0,00			Gesamtkosten angepasst:		0,00
Auszahlungen - Investitionen - Mittelverwendung		0,00	70.708,82	13.000	0	0	0	0	0	83.700
Anschaftungs- oder Herstellungskosten			70.708,82	13.000	0	0	0	0	0	83.700
5.61200.002000	Straßenbauten		70.708,82	13.000	0	0	0	0	0	83.700
Rückführung an die operative Gebarung und sonstiges			0,00	0	0	0	0	0	0	0
			0,00	0	0	0	0	0	0	0
Korrektur Auszahlungen 2023				0						0
Einzahlungen - Finanzierung - Mittelaufbringung		0,00	43.000,00	42.000	0	0	0	0	0	85.000
Mittel aus Geldfluss aus der operativen Gebarung			0,00	0	0	0	0	0	0	0
			0,00	0	0	0	0	0	0	0
Vorhabenbezogen angelegtes Kapitalvermögen			0,00	0	0	0	0	0	0	0
			0,00	0	0	0	0	0	0	0
Haushaltsrücklagen / Zahlungsmittelreserven			0,00	0	0	0	0	0	0	0
			0,00	0	0	0	0	0	0	0
Bedarfszuweisungen/KTZ			0,00	0	0	0	0	0	0	0
			0,00	0	0	0	0	0	0	0
Sonstige Kapitaltransfers und Subventionen			43.000,00	42.000	0	0	0	0	0	85.000
6.61200.301100	Kapitaltransfers von Ländern, Landesfonds und Landeskammern		43.000,00	42.000	0	0	0	0	0	85.000
Veräußerung langfristiges Vermögen und sonstiges			0,00	0	0	0	0	0	0	0
			0,00	0	0	0	0	0	0	0
Darlehen			0,00	0	0	0	0	0	0	0
			0,00	0	0	0	0	0	0	0
Finanzierungsleasing			0,00	0	0	0	0	0	0	0
			0,00	0	0	0	0	0	0	0
Korrektur Einzahlungen 2023				0						0
Finanzierungsergebnis Vorhaben		0,00	-27.708,82	29.000	0	0	0	0	0	1.300

Vorhaben	Vorhabenbezeichnung	RA Vorjahre	RA Vorjahre	VA 2023	VA 2024	Plan 2025	Plan 2026	Plan 2027	Plan 2028	Plan Gesamt
Konto	Bezeichnung	VRV 1997	VRV 2015	angepasst						
1000068	Hochwasserschutz 2023			Laufzeit von 2023 bis 2031						
Beschluss vom:				Gesamtkosten ursprünglich:		0,00		Gesamtkosten angepasst:		0,00
Auszahlungen - Investitionen - Mittelverwendung		0,00	0,00	102.000	3.098.000	0	0	0	0	3.200.000
Anschaffungs- oder Herstellungskosten			0,00	3.200.000	3.098.000	0	0	0	0	6.298.000
5.63900.061000	Im Bau befindliche Gebäude und Bauten Hochwasserschutz BA01		0,00	3.200.000	0	0	0	0	0	3.200.000
5.63900.069000	Im Bau befindliche kofinanzierte Schutzbauten		0,00	0	3.098.000	0	0	0	0	3.098.000
Rückführung an die operative Gebarung und sonstiges			0,00	0	0	0	0	0	0	0
			0,00	0	0	0	0	0	0	0
Korrektur Auszahlungen 2023				-3.098.000						-3.098.000
Einzahlungen - Finanzierung - Mittelaufbringung		0,00	0,00	295.000	2.904.500	0	0	0	0	3.199.500
Mittel aus Geldfluss aus der operativen Gebarung			0,00	0	0	0	0	0	0	0
			0,00	0	0	0	0	0	0	0
Vorhabenbezogen angelegtes Kapitalvermögen			0,00	0	0	0	0	0	0	0
			0,00	0	0	0	0	0	0	0
Haushaltsrücklagen / Zahlungsmittelreserven			0,00	0	0	0	0	0	0	0
			0,00	0	0	0	0	0	0	0
Bedarfszuweisungen/KTZ			0,00	0	0	0	0	0	0	0
			0,00	0	0	0	0	0	0	0
Sonstige Kapitaltransfers und Subventionen			0,00	2.904.500	2.904.500	0	0	0	0	5.809.000
6.63900.300000	Kapitaltransfers von Bund, Bundesfonds und Bundeskammern Hochwasserschutz BA01		0,00	2.720.000	2.720.000	0	0	0	0	5.440.000
6.63900.301200	Kapitaltransfers von Ländern, Landesfonds u. Landesk, BZ a.R Hochwasserschutz BA01		0,00	98.500	98.500	0	0	0	0	197.000
6.63900.305000	Kapitaltransfers von Unternehmen (ohne Finanzunternehmen) Hochwasserschutz BA01		0,00	86.000	86.000	0	0	0	0	172.000
Veräußerung langfristiges Vermögen und sonstiges			0,00	0	0	0	0	0	0	0
			0,00	0	0	0	0	0	0	0
Darlehen			0,00	295.000	0	0	0	0	0	295.000
6.63900.341001	Investitionsdarlehen von Ländern, Landesfonds und Landeskammern		0,00	295.000	0	0	0	0	0	295.000
Finanzierungsleasing			0,00	0	0	0	0	0	0	0
			0,00	0	0	0	0	0	0	0
Korrektur Einzahlungen 2023				-2.904.500						-2.904.500
Finanzierungsergebnis Vorhaben		0,00	0,00	193.000	-193.500	0	0	0	0	-500

Vorhaben	Vorhabenbezeichnung	RA Vorjahre	RA Vorjahre	VA 2023	VA 2024	Plan 2025	Plan 2026	Plan 2027	Plan 2028	Plan Gesamt
Konto	Bezeichnung	VRV 1997	VRV 2015	angepasst						
1000069	Ersatzanschaffung Kommunaltraktor			Laufzeit von 2023 bis 2029						
Beschluss vom:				Gesamtkosten ursprünglich:	0,00		Gesamtkosten angepasst:		0,00	
Auszahlungen - Investitionen - Mittelverwendung		0,00	0,00	0	0	0	0	0	0	0
Anschaffungs- oder Herstellungskosten			0,00	0	0	0	0	0	0	0
			0,00	0	0	0	0	0	0	0
Rückführung an die operative Gebarung und sonstiges			0,00	0	0	0	0	0	0	0
			0,00	0	0	0	0	0	0	0
Korrektur Auszahlungen 2023				0						0
Einzahlungen - Finanzierung - Mittelaufbringung		0,00	0,00	3.000	0	0	0	0	0	3.000
Mittel aus Geldfluss aus der operativen Gebarung			0,00	0	0	0	0	0	0	0
			0,00	0	0	0	0	0	0	0
Vorhabenbezogenes angelegtes Kapitalvermögen			0,00	0	0	0	0	0	0	0
			0,00	0	0	0	0	0	0	0
Haushaltsrücklagen / Zahlungsmittelreserven			0,00	0	0	0	0	0	0	0
			0,00	0	0	0	0	0	0	0
Bedarfszuweisungen/KTZ			0,00	0	0	0	0	0	0	0
			0,00	0	0	0	0	0	0	0
Sonstige Kapitaltransfers und Subventionen			0,00	3.000	0	0	0	0	0	3.000
6.82000.301101	Kapitaltransfers von Ländern, Landesfonds und Landeskammern Finanzierungsleasing		0,00	3.000	0	0	0	0	0	3.000
Veräußerung langfristiges Vermögen und sonstiges			0,00	0	0	0	0	0	0	0
			0,00	0	0	0	0	0	0	0
Darlehen			0,00	0	0	0	0	0	0	0
			0,00	0	0	0	0	0	0	0
Finanzierungsleasing			0,00	0	0	0	0	0	0	0
			0,00	0	0	0	0	0	0	0
Korrektur Einzahlungen 2023				0						0
Finanzierungsergebnis Vorhaben		0,00	0,00	3.000	0	0	0	0	0	3.000

Vorhaben	Vorhabenbezeichnung	RA Vorjahre	RA Vorjahre	VA 2023	VA 2024	Plan 2025	Plan 2026	Plan 2027	Plan 2028	Plan Gesamt
Konto	Bezeichnung	VRV 1997	VRV 2015	angepasst						
1000071	Sanierung Sportplatz				Laufzeit von 2023 bis 2024					
Beschluss vom:				Gesamtkosten ursprünglich:	0,00			Gesamtkosten angepasst:		0,00
Auszahlungen - Investitionen - Mittelverwendung		0,00	0,00	78.500	50.000	0	0	0	0	128.500
Anschaftungs- oder Herstellungskosten			0,00	78.500	50.000	0	0	0	0	128.500
5.26202.006000	Sonstige Grundstückseinrichtungen /Einfriedung		0,00	31.600	0	0	0	0	0	31.600
5.26202.010000	Gebäude und Bauten		0,00	36.900	50.000	0	0	0	0	86.900
5.26202.042000	Amts-, Betriebs- und Geschäftsausstattung		0,00	10.000	0	0	0	0	0	10.000
Rückführung an die operative Gebarung und sonstiges			0,00	0	0	0	0	0	0	0
			0,00	0	0	0	0	0	0	0
Korrektur Auszahlungen 2023				0						0
Einzahlungen - Finanzierung - Mittelaufbringung		0,00	0,00	78.500	50.000	0	0	0	0	128.500
Mittel aus Geldfluss aus der operativen Gebarung			0,00	0	0	0	0	0	0	0
			0,00	0	0	0	0	0	0	0
Vorhabenbezogen angelegtes Kapitalvermögen			0,00	0	0	0	0	0	0	0
			0,00	0	0	0	0	0	0	0
Haushaltsrücklagen / Zahlungsmittelreserven			0,00	0	0	0	0	0	0	0
			0,00	0	0	0	0	0	0	0
Bedarfszuweisungen/KTZ			0,00	0	0	0	0	0	0	0
			0,00	0	0	0	0	0	0	0
Sonstige Kapitaltransfers und Subventionen			0,00	78.500	0	0	0	0	0	78.500
6.26202.301000	Kapitaltransfers von Ländern, Landesfonds und Landeskammern		0,00	16.000	0	0	0	0	0	16.000
6.26202.301100	Kapitaltransfers von Ländern, Landesfonds und Landeskammern		0,00	17.500	0	0	0	0	0	17.500
6.26202.301200	Kapitaltransfers von Ländern, Landesfonds u. Landesk, BZ a.R IKZ 2023 Sanierung Sportplatz		0,00	40.000	0	0	0	0	0	40.000
6.26202.302000	Kapitaltransfers von Gemeinden, Gemeindeverbänden (ohne marktbestimmte Güter)		0,00	5.000	0	0	0	0	0	5.000
Veräußerung langfristiges Vermögen und sonstiges			0,00	0	50.000	0	0	0	0	50.000
2.26202.861100	Transfers von Ländern, Landesfonds und Landeskammern		0,00	0	50.000	0	0	0	0	50.000
Darlehen			0,00	0	0	0	0	0	0	0
			0,00	0	0	0	0	0	0	0
Finanzierungsleasing			0,00	0	0	0	0	0	0	0
			0,00	0	0	0	0	0	0	0
Korrektur Einzahlungen 2023				0						0
Finanzierungsergebnis Vorhaben		0,00	0,00	0	0	0	0	0	0	0

Gesamtsaldo investiven Einzelvorhaben	RA Vorjahre VRV 1997	RA Vorjahre VRV 2015	VA 2023 angepasst	VA 2024	Plan 2025	Plan 2026	Plan 2027	Plan 2028	Plan Gesamt
Auszahlung - Investitionen - Mittelverwendung	0,00	539.132,15	207.400	3.277.500	0	0	0	0	4.024.000
Einzahlung - Finanzierung - Mittelaufbringung	0,00	398.833,00	483.500	3.149.000	0	0	0	0	4.031.300
Finanzierungsergebnis investive Einzelvorhaben	0,00	-140.299,15	276.100	-128.500	0	0	0	0	7.300

Gesamtsaldo sonstige Vorhaben	RA Vorjahre VRV 1997	RA Vorjahre VRV 2015	VA 2023 angepasst	VA 2024	Plan 2025	Plan 2026	Plan 2027	Plan 2028	Plan Gesamt
Auszahlung - Investitionen - Mittelverwendung	0,00	160.049,33	244.900	228.800	20.000	20.000	20.000	1.000	694.700
Einzahlung - Finanzierung - Mittelaufbringung	0,00	65.566,94	197.500	202.800	0	0	0	0	465.900
Finanzierungsergebnis sonstige Vorhaben	0,00	-94.482,39	-47.400	-26.000	-20.000	-20.000	-20.000	-1.000	-228.900

Gesamtsaldo aller investiven Vorhaben	RA Vorjahre VRV 1997	RA Vorjahre VRV 2015	VA 2023 angepasst	VA 2024	Plan 2025	Plan 2026	Plan 2027	Plan 2028	Plan Gesamt
Auszahlung - Investitionen - Mittelverwendung	0,00	699.181,48	452.300	3.506.300	20.000	20.000	20.000	1.000	4.718.700
Einzahlung - Finanzierung - Mittelaufbringung	0,00	464.399,94	681.000	3.351.800	0	0	0	0	4.497.200
Finanzierungsergebnis aller investiven Vorhaben	0,00	-234.781,54	228.700	-154.500	-20.000	-20.000	-20.000	-1.000	-221.600



**Anlage 6a - Nachweis über Transferzahlungen**

Voranschlag

Transferzahlungen von/an Bund, Bundesfonds, Bundeskammern		
Art	Summe Einzahlungen	Summe Auszahlungen
Kapitaltransfers	2 747 000	
Transfers	107 100	
Transferzahlungen von/an Länder, Landesfonds, Landeskammern		
Art	Summe Einzahlungen	Summe Auszahlungen
Kapitaltransfers	125 500	15 000
Transfers	902 700	1 325 600
Transferzahlungen von/an Gemeinden, Gemeindeverbände, Gemeindefonds		
Art	Summe Einzahlungen	Summe Auszahlungen
Kapitaltransfers		
Transfers		311 400
Transferzahlungen von/an Sozialversicherungsträger		
Art	Summe Einzahlungen	Summe Auszahlungen
Kapitaltransfers		
Transfers		
Transferzahlungen von/an sonst. Träger des öffentlichen Rechts		
Art	Summe Einzahlungen	Summe Auszahlungen
Kapitaltransfers	22 800	
Transfers	19 300	177 300



**Anlage 6b - Nachweis über Haushaltsrücklagen und Zahlungsmittelreserven**

Art der Rücklage	Verwendungszweck	Ansatz/Konto	Rücklagenstand 31.12.2023	Veränderungen in 2024		Rücklagenstand 31.12.2024	Zahlungsmittelreserven		
				Zuführungen	Entnahmen		31.12.2023	31.12.2024	Nachweis
Zweckgebunden	Rosegger Straße 26/28	85301/934010	1 400	0	0	1 400	1 400	1 400	53
RL für Inneres Darlehen	Rosegger Straße 30/32	85300/934020	15 000	15 000	0	30 000	15 000	30 000	54
Allgemein		91000/935030	200	0	0	200	200	200	55
RL für Inneres Darlehen	Wirtschaftshofrücklage	82000/934040	9 200	5 000	0	14 200	9 200	14 200	56
RL für Inneres Darlehen	Müllrücklage	85200/934050	40 800	30 000	0	70 800	40 800	70 800	57
Zweckgebunden	Fremdenverkehrsrücklage	77000/934060	7 200	0	0	7 200	7 200	7 200	58
Zweckgebunden	EDV Rücklage	01000/934070	2 800	0	0	2 800	2 800	2 800	59
Zweckgebunden	Sozialzwecke	42900/934080	2 100	0	0	2 100	2 100	2 100	61
Zweckgebunden	Wasserrücklage	62000/934090	3 200	0	0	3 200	3 200	3 200	62
Zweckgebunden	Keltenwelt Frög	89900/934011	1 800	500	0	2 300	1 800	2 300	63
Zweckgebunden	Publikationen Rosegg-Frög	36100/934012	5 900	200	0	6 100	5 900	6 100	64
Summe			89 600	50 700	0	140 300	89 600	140 300	





Darlehensnr.	Verwendungszweck	Mittelherkunft	Laufzeit einschl. Beginn und Ende	Höhe der Entnahme	Restschuld am 01.01.2024	Rückzahlungen in 2024	Restschuld am 31.12.2024	Fixzinssatz	Zinszahlungen in 2024
D00006	Sanierung Gemeindeamt-Rücklage Wirtschaftshof	934040 Rücklage Nr. 4 Wirtschaftshofrücklage	07/21 bis 03/24	10 000,00	5 000,00	5 000,00	0,00	0,01	0,00
D00007	Sanierung Gemeindeamt - Rückl. Roseggerstraße 30/32	934020 Rücklage Nr. 2 Roseggerstr. 30/32	07/21 bis 02/24	30 000,00	15 000,00	15 000,00	0,00	0,01	0,00
D00008	Sanierung Gemeindeamt - Rücklage Müll	934050 Rücklage Nr. 5 Müllrücklage	07/21 bis 02/24	60 000,00	30 000,00	30 000,00	0,00	0,01	0,00
Gesamtsumme				100 000,00	50 000,00	50 000,00	0,00		0,00



**Anlage 6c - Einzelnachweis über Finanzschulden und Schuldendienst gem. § 32 Abs. 1 und 2 - Voranschlag**

Angaben in Euro (gerundet auf 100 Euro)

	Ansatz und Konto	Währung	Darlehenshöhe gesamt	Buchwert/Stand 31.12. 2023	Zugang 2024	Tilgung 2024	Zinsen 2024	Summe Schuldendienst	Schuldendienstesätze 2024	Buchwert/Stand 31.12. 2024	Nettoschuldendienst	Laufzeit (von jjjj)	Laufzeit (bis jjjj)
1. Darlehen für Investitionszwecke													
1.1 ...von Trägern des öffentlichen Rechts													
1.1.1 „von Bund, Bundesfonds, Bundeskammern													
1.1.2 „von Ländern, Landesfonds, Landeskammern													
D00009	63900 341001	EUR	295.000	295.000	0	36.400	1.000	37.400	0	258.600	37.400	2023	2031
1.1.3 „von Gemeinden, Gemeindeverbänden, Gemeindefonds													
1.1.4 „von Sozialversicherungsträgern													
1.1.5 „von sonstigen Trägern öffentlichen Rechts													
1.2 „von Beteiligungen der Gebietskörperschaft (ohne Finanzunternehmen)													
1.3 „von Unternehmen (ohne Beteiligungen und ohne Finanzunternehmen)													
1.4 „von Finanzunternehmen													
1.4.1 „ im Inland													
D00004	85301 346100	EUR	97.600	71.100	0	8.300	2.500	10.800	0	62.800	10.800	2018	2031
1.4.2 „ im Ausland													
1.5 „ von Sonstigen													
Zwischensumme				366.100	0	44.700	3.500	48.200	0	321.400	48.200		
2. Finanzschulden für den laufenden Aufwand													
2.1 ...von Trägern des öffentlichen Rechts													
2.1.1 „von Bund, Bundesfonds, Bundeskammern													
2.1.2 „von Ländern, Landesfonds, Landeskammern													
2.1.3 „von Gemeinden, Gemeindeverbänden, Gemeindefonds													
2.1.4 „von Sozialversicherungsträgern													
2.1.5 „von sonstigen Trägern öffentlichen Rechts													
2.2 „von Beteiligungen der Gebietskörperschaft (ohne Finanzunternehmen)													
2.3 „von Unternehmen (ohne Beteiligungen und ohne Finanzunternehmen)													
2.4 „von Finanzunternehmen													



	Ansatz und Konto	Währung	Darlehenshöhe gesamt	Buchwert/Stand 31.12. 2023	Zugang 2024	Tilgung 2024	Zinsen 2024	Summe Schuldendienst	Schuldendienstsätze 2024	Buchwert/Stand 31.12. 2024	Nettoschuldendienst	Laufzeit (von jjjj)	Laufzeit (bis jjjj)
2.4.1 „ im Inland													
2.4.2 „ im Ausland													
2.5 „ von Sonstigen													
Zwischensumme				0	0	0	0	0	0	0	0		
Summe				366.100	0	44.700	3.500	48.200	0	321.400	48.200		
Davon ohne A85-89				295.000	0	36.400	1.000	37.400	0	258.600	37.400		
3. Finanzschulden gem. § 32 (2)													
3.1 ...von Trägern des öffentlichen Rechts													
3.2 ...von Finanzunternehmen													
3.2.1 ...im Inland													
3.2.2 ...im Ausland													
Summe				0						0			

**Anlage 6f - Nachweis über haushaltsinterne Vergütungen**

Voranschlag

Gruppenebene		Erträge	Aufwendungen
0	Vertretungskörper und allgemeine Verwaltung (Gemeinden)	22 200	11 900
1	Öffentliche Ordnung und Sicherheit (Länder und Gemeinden)	0	600
2	Unterricht, Erziehung, Sport und Wissenschaft (Länder und Gemeinden)	0	18 200
3	Kunst, Kultur und Kultus (Länder und Gemeinden)	0	5 200
4	Soziale Wohlfahrt und Wohnbauförderung (Länder und Gemeinden)	0	0
5	Gesundheit (Länder und Gemeinden)	0	2 200
6	Straßen- und Wasserbau, Verkehr (Länder und Gemeinden)	0	47 100
7	Wirtschaftsförderung (Länder und Gemeinden)	0	12 500
8	Dienstleistungen (Länder und Gemeinden)	216 300	140 800
9	Finanzwirtschaft (Länder und Gemeinden)	0	0
Summe		238 500	238 500





Stand 14.11.2023

Übersicht Abgaben (Beiträge, Steuern, Gebühren) und privatrechtliche Entgelte (per 01.01.2024)

Abgabe/privatrechtliches Entgelt	VO/Beschluss des GR		Betrag/Hebesatz	Bemessungsgrundlage/Erläuterung
	vom:			
Plakatierungsentgelt	GV 26.07.2002		€ 15,00	für 12 Plakate
Kopien	GV 05.05.2004			
Farbkopie			€ 0,10	pro Blatt
schwarz/weiß Kopie			€ 0,05	pro Blatt
Ortstaxe	29.09.2022			Verena Fragen
				gesamtes Gemeindegebiet ausgenommen Techuana
Zone I			€ 2,00	pro Nächtigung
Zone II			€ 0,50	pro Nächtigung
Nächtigungsabgabe			€ 0,70	pro Nächtigung
Pauschalierte OT Zone I	29.09.2022			
bis 60 m ²			€ 200,00	
60 - 100 m ²			€ 300,00	
über 100 m ²			€ 400,00	
Pauschalierte OT Zone II	29.09.2022			
bis 60 m ²			€ 50,00	
60 - 100 m ²			€ 75,00	
über 100 m ²			€ 100,00	



Pauschalierte NT				
bis 60 m ²		€ 70,00		
60 - 100 m ²		€ 105,00		
über 100 m ²		€ 140,00		
Kommunalsteuer		3%	v. H. der Berechnungsgrundlage	
Sperrmüllsammlung	16.12.2021			
für Hausabholung je angefangenen m ³		€ 42,00	max. 3m ³ pro Termin und Abholung	
für die Bringung zum Wirtschaftshof je angefangenem m ³		€ 26,00	pro m ³	
Hundeabgabe	16.12.2021			
Wachhund		€ 25,00	jährlich	
Hund		€ 30,00	jährlich	
Hund der in Ausübung eines Berufes gehalten wird		€ 25,00	jährlich	
Hundemarke		€ 3,50	einmalig bei Anmeldung	
Müllgebühr	16.12.2021			
a.) im Abholbereich				
je 120l Müllbehälter		€ 67,15		
je 240l Müllbehälter		€ 134,50		
je 1100l Müllbehälter		€ 615,55		
60l Müllsackssystem		€ 35,49		
b.) im Sonderbereich	16.12.2021	€ 35,49		
je 120l Müllbehälter				
Benützungsgebühren pro Entleerung	16.12.2021			
je 120l Müllbehälter		€ 4,95	pro Entleerung	
je 240l Müllbehälter		€ 9,91	pro Entleerung	
je 1100l Müllbehälter		€ 45,40	pro Entleerung	



Übersicht
Vollversammlung 2024
Abgaben 2024

Abgabenaufstellung

Müllsäcke	16.12.2021			
je 60l Müllsack		€ 2,71	pro Sack	
Biomüll	16.12.2021			
je 90l Tonne		€ 7,91	pro Entleerung	
je 120l Tonne		€ 10,26	pro Entleerung	
je 240l Tonne		€ 13,39	pro Entleerung	
Vergnügungssteuer	16.05.2013		Ausmaß nach Hundersätzen des Eintrittsgeldes	
für Filmvorführungen		10 v.H		
für Theatervorstellungen, Ballette sonstige Tanzvorführungen, Konzerte, Liederabende		15 v.H	Vorträge, Vorlesungen sofern die Veranstaltungen vor Stuhlreihen stattfinden und die Vearbreichung von Speisen und Getränken und das Rauchen der Besucher während der Veranstaltungen ausgeschlossen ist	
für alle Vereinsveranstaltungen		10 v. H		
für alle anderen Veranstaltungen		25 v. H.		
Pauschbetrag		€ 42,00	das Aufstellen und den Betrieb von Schau-, Scherz-, Spiel-, und Glücksspielautomaten sowie von sonstigen Spielautomaten (Spielapparaten), wie Flipper, Schießautomaten, TV-Spielautomaten und Guckkästen mit Darbietungen je Aparat und bekonnenem Kalendermonat	



			das Aufstellen und den Betrieb von Musikvorführgeräten, von Billard- und Fußballtischen, Fussball-, Dart- und Hockeyspielapparaten ohne elektromechanische Bauteile oder mit geringfügigen elektromechanischen Bauteilen sowie von Kinderreitapparaten und Kinderschaukelapparaten oder anderen für nicht schulpflichtige Kinder bestimmten Apparaten je Apparat (Automat) und begonnenem Kalendermonat	
		€ 11,00		
			das Aufstellen und den Betrieb von Geldspielapparaten je Apparat und begonnenem Kalendermonat	
		€ 68,00		
		€ 3,63	einen Fernsehapparat monatlich	
Pauschbetrag				
	16.05.2013		nach der durchschnittlichen Besucherzahl, der Größe des Raumes	
bis 50 Personen		€ 7,00	ohne Tanz bis zu einer Veranstaltungsfläche von 100 m ² und einer Besucherzahl je Veranstaltung	a.)
über 50 Personen		€ 15,00	ohne Tanz bis zu einer Veranstaltungsfläche von 100 m ² und einer Besucherzahl je Veranstaltung	a.)
bis 100 Personen		€ 11,00	bei Veranstaltungen von 101 bis 200 m ² und einer Besucherzahl je Veranstaltung	a.)
über 150 Personen		€ 22,00	bei Veranstaltungen von 101 bis 200 m ² und einer Besucherzahl je Veranstaltung	a.)
bis 150 Personen		€ 15,00	bei Veranstaltungen von 201 bis 300 m ² und einer Besucherzahl je Veranstaltung	a.)
über 150 Personen		€ 29,00	bei Veranstaltungen von 201 bis 300 m ² und einer Besucherzahl je Veranstaltung	a.)



von 150 Personen		€ 29,00	bei Veranstaltungsfläche von mehr als 300 m ² und einer Besucherzahl je Veranstaltung	a.)
je weitere angefangen 50 Personen		€ 7,00	bei Veranstaltungsfläche von mehr als 300 m ² und einer Besucherzahl je Veranstaltung	a.)
mit Tanz		100 v. H.	erhöhen sich die unter lit a.) festgestezen Pauschbeträge	b.)
für regelmäßige je Monat (ab 7 Veranstaltungen)			erhöht sich der nach lit. a.) und lit. B.) festgestezte Pauschbetrag um das 7-fache	c.)
regelmäßige Veranstaltungen			Der Pauschbetrag darf bei regelmäßigen Veranstaltungen € 510 monatlich nicht übersteigen	
fallweiße Veranstaltungen			Der Pauschbetrag darf bei regelmäßigen Veranstaltungen € 339 monatlich nicht übersteigen	
Gästemeldeblätter				
	GV 19.07.2017	€ 0,10	pro Blatt/Verena	
Transportkostenersatz				
		€ 19,60	Schülerbeförderung im Gelegenheitsverkehr	Michi Fragen
Wirtschaftshof				
	14.12.2022			
Verrechnungsstunde f. Wirtschaftshofarbeiter		€ 50,00		
		€ 33,00	Traktor New Holland VL - 721 AM	
		€ 33,00	Traktor Steyr 9105MT VL -112 CY	
		€ 33,00	Traktor Steyr 4120	
		€ 17,00	VW Bus VL - 855 CH	
		€ 20,00	Kubota	
		€ 9,00	Frontlader	
		€ 3,00	Motorsäge/Motorsense	
		€ 7,00	Einachskipper	
		€ 3,00	Rasenmäher	
Einschaltungsgebühr				
	GR 20.04.2016			
Ganze Seite		€ 349,20	pro Einschaltung	
1/2 Seite		€ 218,40	pro Einschaltung	



1/4 Seite		€ 109,20	pro Einschaltung	
1/8 Seite		€ 54,00	pro Einschaltung	
Tierkörperentsorgung:				
	21.07.2011			
Kategorie 1 je kg		€ 1,00	SRM, tote Tiere gem. Kategorie 1	
Kategorie 2 je kg		€ 0,89	Schlachtmüll mit Weichteilen und toten Tieren gem. Kategorie 2	
Kategorie 3 je kg		€ 0,80	Knochen, Rind, Schwein, Därme Schwein gewaschen	
Zweitwohnsitzabgabe				
	25.06.2014			
Wohnungen mit einer Nutzfläche bis 30m ²		€ 8,30		
Wohnungen mit einer Nutzfläche von mehr als 30 m ² bis 60 m ²		€ 16,50		
Wohnungen mit einer Nutzfläche von mehr als 60 m ² bis 90 m ²		€ 29,50		
Wohnungen mit einer Nutzfläche von mehr als 90 m ²		€ 41,30		
Nutzungsentgelt VS-Rosegg				
	20.04.2018			
1 Einheit (max. 2,5 Std)		€ 10,00	Rosegger Vereine und Personen mit komm. Nutzung	
mehr als 2 Einheiten pro Woche		€ 80,00	pro Monat	
1 Einheit (max. 2,5 Std)		€ 20,00	Auswärtige Vereine, Vereine und Personen mit komm. Nutzung	
Duschbenutzung		€ 2,50	pro Benutzungstermin	

Miete Aufbahrungshalle				
	18.12.2013			
Mehrtägige Aufbahrung		€ 80,00		
Eintägige Aufbahrung		€ 40,00		



Grabgebühren	03.07.2019			
Grabgebühr - Infrastrukturabgabe		€ 12,00	jährlich pro Grab und Nische	
für ein Einzelgrab		€ 80,00	für die Dauer der Ruhefrist 10 Jahre	
für ein Familiengrab		€ 160,00	für die Dauer der Ruhefrist 10 Jahre	
für eine Urnennische		€ 240,00	für die Dauer der Ruhefrist 10 Jahre	
für eine Urnennische mit Blumenfach		€ 290,00	für die Dauer der Ruhefrist 10 Jahre	
für ein Urnensäulensegment		€ 80,00	für die Dauer der Ruhefrist 10 Jahre	
für die Familienurnensäule (3 Segmente)		€ 240,00	für die Dauer der Ruhefrist 10 Jahre	
KG-Elternbeitrag	27.06.2023			
Kreativbeitrag		€ 10,00	pro Monat	
KGB-Essensbeitrag		€ 5,73	pro Essen /max. € 120,00	
Go-Fahrscheine				
Go-Fahrscheine Normalpreis		€ 3,80	pro Schein, Weiterverrechnung gemäß Preis lt. Go-Mobil	
Go-Fahrscheine Ermäßigt	10.12.2008	€ 2,30	pro Schein	
GTS - Beiträge	27.06.2023			
a.) Betreuungsbeitrag				
5 Tage		€ 83,00	pro Monat	
4 Tage		€ 67,00	pro Monat	
3 Tage		€ 51,00	pro Monat	
2 Tage		€ 37,00	pro Monat	
1 Tag		€ 29,00	pro Monat	
b.) Verpflegungsbeitrag				
5 Tage		€ 80,00	pro Monat	
4 Tage		€ 64,00	pro Monat	
3 Tage		€ 49,00	pro Monat	
2 Tage		€ 32,00	pro Monat	



1 Tag		€ 19,00	pro Monat	
Wasseranschlußbeitrag				
	27.06.2023	€ 2.300,00		
Wasserbezugsgebühren				
	27.06.2023			
a.) Benützungsgebühr				
1. Oktober 2023 bis 30. September 2024		€ 1,93		
ab 1. Oktober 2024 bis 30. September 2025		€ 1,98		
b.) Wasserzählergebühr				
Q3: 4m ³ - Wasserzähler		€ 1,80		
Q3: 10 m ³ - Wasserzähler		€ 3,95		
Q3: 16 m ³ - Wasserzähler		€ 4,60		
Q3: 25 m ³ - Wasserzähler		€ 7,00		
Q3: 63 m ³ - Wasserzähler		€ 7,90		
Kanalgebühren				
Bereitstellungsgebühr ab 01.01.2024		€ 134,60		
Benützungsgebühr ab 01.01.2024		€ 2,39		

VERORDNUNG

des Gemeinderates der Marktgemeinde Rosegg vom, 19.12.2023 Zahl: 011-28999/2023, mit welcher der Stellenplan für das Verwaltungsjahr 2024 beschlossen wird (Stellenplan 2024).

Gemäß § 2 Abs. 1 des Kärntner Gemeindebedienstetengesetzes – K-GBG, LGBl. Nr. 56/1992, zuletzt in der Fassung des Gesetzes LGBl. Nr. 45/2023, des § 3 Abs. 1 und 2 des Kärntner Gemeindevertragsbedienstetengesetzes – K-GVBG, LGBl. Nr. 95/1992, zuletzt in der Fassung des Gesetzes LGBl. Nr. 69/2023, sowie des § 5 Abs. 1 und 2 des Kärntner Gemeindemitarbeiterinnengesetzes – K-GMG, LGBl. Nr. 96/2011, zuletzt in der Fassung des Gesetzes LGBl. Nr. 69/2023, wird verordnet:



Voranschlag 2024

§ 1

Beschäftigungsobergrenze

Für das Verwaltungsjahr 2024 beträgt die Beschäftigungsobergrenze gemäß § 5 Abs. 1 K-GBRPV 201 Punkte.

§ 2

Stellenplan

(1) Für die Erfüllung der gemeindlichen Aufgaben werden im Verwaltungsjahr 2024 folgende Planstellen festgelegt:

Lfd. Nr	Beschäftigungs- ausmaß in %	Stellenplan nach K-GBG		Stellenplan nach K-GMG		BRP
		VWD- Gruppe	DKI.	GKI.	Stellen- wert	Punkte
1	100,00%	B	VII	16	60	60,00
2	57,50%			7	33	18,98
3	68,75%	P5	III	2	18	
4	100,00%	C	V	9	39	39,00
5	57,50%			7	33	18,98
6	100,00%	C	V	11	45	45,00
7	50,00%			8	36	18,00
8	100,00%	K	-	10	42	
9	75,00%	K	-	9	39	
10	50,00%	K	-	8	36	
11	100,00%	P3	III	6	30	

Lfd. Nr	Beschäftigungs- ausmaß in %	Stellenplan nach K-GBG		Stellenplan nach K-GMG		BRP
		VWD- Gruppe	DKI.	GKI.	Stellen- wert	Punkte
12	62,50%	P3	III	6	30	
13	50,00%			6	30	
14	50,00%			6	30	
15	5,00%			4	24	
16	75,00%	P5	III	2	18	
17	55,00%	P3	III	4	24	
18	90,00%	P5	III	2	18	
19	25,00%	P5	III	2	18	
20	100,00%	P3	III	6	30	
21	100,00%	P3	III	6	30	
BRP-Summe						199,96

Stellenplan

Voranschlag 2024


(2) Der Beschäftigungsrahmenplan wird eingehalten.

§ 3 Inkrafttreten

(1) Die Verordnung tritt am 01. Jänner 2024 in Kraft.

(2) Mit dem Inkrafttreten dieser Verordnung tritt die Verordnung des Gemeinderates vom 14.12.2022, Zahl: 011-23128/2022 außer Kraft.

Der Bürgermeister


 Franz Richau



Gemeinde: **Marktgemeinde Rosegg**

Bezirk: **Villach-Land**



Investitions- und Finanzierungsplan

Voranschlag 2024

Investives Einzelvorhaben:

Hochwasserschutz BA 01 - 2023

Vorgesehene Laufzeit:

2023 bis 2023

Gemeinde: **Marktgemeinde Rosegg**
Schlossallee 2, 9232 Rosegg

Gemeindenname, Adresse

Zahl: 639-21974/2022

Bearbeiter: Michaela Zellot, 04274/2712, Fax: DW 24, rosegg@ktn.gde.at

Name, Telefon, Fax, E-Mail

Betreff: **Hochwasserschutz BA 01 - 2023**

Vorhaben

Investitions- und Finanzierpl. Hochwasserschutz

Voranschlag 2024

An das
Amt der Kärntner Landesregierung - Abteilung 3 Gemeinden, Raumordnung und Katastrophenschutz
9020 Klagenfurt, Mießtaler Straße 1

Die Gemeinde beabsichtigt auf Grund des vom Gemeinderat in der Sitzung am 29.09.2022 einstimmig - mit 15 Stimmen - gefassten Beschlusses, das im Betreff angeführte investive Einzelvorhaben zu verwirklichen.

Aufgrund der Überschreitung der Genehmigungsgrenze wird ersucht, für das gegenständliche investive Einzelvorhaben die aufsichtsbehördliche Genehmigung gemäß § 104 Abs. 6 der K-AGO zu erteilen.

Rosegg, 29.09.2022

Ort und Datum

Der Bürgermeister



Anlagen:

Anzahl

Anlagen:	Anzahl
Planstudie oder Bauplan mit Baubeschreibung	
Kostenvoranschläge	
Kostenermittlungen / -berechnungen	
Genehmigung der sachlich zuständigen Behörden	
Vereinbarungen (Verträge) über Zuschussleistungen Dritter	
Fördervereinbarung (Gemeindebeiträge für nicht gemeindeeigene Vorhaben)	
Auftragswertermittlung gem. § 17 K-GHG	
Folgekostenberechnung	
etc.	
Auszug aus dem Sitzungsprotokoll der oben genannten Sitzung	

Sonstiges:

Voranschlag über das Vorhaben - Beschlussfassung in der Sitzung des GR vom	29.09.2022
Aufnahme des Vorhabens in den MEIFP erfolgt ja/nein	

Datum

Seite X/Y

Investitions- und Finanzierungsplan

Investitionsvorhaben:

Hochwasserschutz BA 01 - 2023

vorgesehene Laufzeit:

2023 bis 2023

Kategorie gem. § 15 Abs. 1 K-GHG:

Mehrjähriges investives Einzelvorhaben

GR-Beschluss:

29.09.2022

VRV-Ansatz:

6390

Investitionsnummer gem. § 18 (2) K-GHG:

1000068

Nutzungsdauer ab Inbetriebnahme (Jahre)

40

Textliche Projektbeschreibung*:

Die Förderzusagen für den Hochwasserschutz BA 01 Drauschleife Rosegg sind eingelangt. Nach Vorsprache beim Amt der Kärntner Landesregierung konnte eine zusätzliche Förderung von Bedarfszuweisungsmitteln außerhalb des Rahmen lukriert werden.

Der Restbetrag von EUR 295.500 soll mit Mitteln aus dem Regionalfonds, rückzahlbar in 8 Raten mit jährlichen BZ von EUR 37.000,00 finanziert werden.

Voranschlag 2024

Das Projekt wird von der Abteilung 12 Wasserwirtschaft abgewickelt

Mit dem Bundesminister für Landwirtschaft, Regionen und Tourismus (BMLRT) als Finanzierungsgeber wurde ein Finanzierungsvertrag zum Hochwasserschutzprojekt Drau, Drauschleife Rosegg, HWS Rosegg-St. Lambrecht, BA 01 abgeschlossen.

* Erläuterungen zum investiven Einzelvorhaben (Notwendigkeit, Dringlichkeit, etc.), sofern dies aus dem beizuschließenden Sitzungsprotokoll nicht eindeutig hervorgeht

Investitions- und Finanzierungsplan

A) Mittelverwendungen*

Namentliche Bezeichnung	Gesamtbetrag	2022	2023	2024	2025	2026	2027
Baukosten/Sanierungskosten	3.200.000		3.200.000				
Amts-/Betriebs-/Geschäftsausstattung							
Außenanlagen							
Anschlusskosten							
Sonstige Mittelverwendungen							
Planungsleistungen							
Leistungen WVA Personal (aktivierte Eigenleistungen)							
Leistungen WVA KFZ/Gerätschaften (aktivierte Eigenleistungen)							
...							
...							
Summe:	3.200.000	-	3.200.000	-	-	-	-

B) Mittelaufbringungen*

Namentliche Bezeichnung	Gesamtbetrag	2022	2023	2024	2025	2026	2027
Haushaltsrücklage (ohne Zahlungsmittel hinterlegt)**	-						
Zahlungsmittelreserve	-						
Mittel aus Geldfluss operative Gebarung	-						
Investitions- und Finanzierpl. Hochwasserschutz	-			Voranschlag 2024			
Bedarfszuweisungsmittel IK	-						
Bedarfszuweisungsmittel aR	98.500		98.500				
Subventionen / sonstige Kapitaltransfers	-						
Darlehen Kärntner Regionalfonds	295.500		295.500				
Vermögensveräußerung	-						
inneres Darlehen ABA	-						
Bundesmittel	2.720.000		2.720.000				
Interessentenbeitrag Verbund	86.000		86.000				
Summe:	3.200.000	-	3.200.000	-	-	-	-

C) Folgekostenberechnung ***

Fixkosten p.a.	Betrag	Anmerkungen
Absetzung für Abnutzung (AfA)		z.B. AfA beginnend mit 2021, Jahre
Darlehensdienst Zinsen		
Versicherung		
Σ	-	

Variable Kosten p.a.	Betrag	Anmerkungen
Betriebskosten		z.B. Strom, Gemeindeabgaben
durchschnittliche Instandhaltungen p.a.		
Σ	-	

Summe Folgekosten p.a.: -

Folgeeinnahmen:	Betrag	Anmerkungen
Leistungserlöse		z.B. Mieteinnahmen
Zuschüsse Bund	-	
Abschreibung Investitionszuschüsse		z.B. AfA beginnend mit 2021, Jahre
...		
Σ	-	

Kostendeckung p.a.: 0,00 Überdeckung p.a.
#DIV/0!

textliche Erläuterungen zur Folgekostenberechnung:

* in EUR gem. Finanzierungshaushalt

** Haushaltsrücklage (ohne Zahlungsmittelreserve) sowie Mittel aus Geldfluss operative Gebarung als nicht-finanzierungswirksame Beträge darstellen

*** Zielgrößen: Aufwendungen und Erträge aufgrund nicht finanzierungswirksamer Größen;

Die Berechnung der Folgekosten/Folgeeinnahmen ist eine Durchschnittsbetrachtung zumindest für den Zeitraum des MEIFP gem. § 21 K-GHG

Gemeinde: **Marktgemeinde Rosegg**

Bezirk: **Villach-Land**



Investitions- und Finanzierungsplan

Voranschlag 2024

Investives Einzelvorhaben:

Sanierung Sportplatz

Vorgesehene Laufzeit:

2023 bis 2024

Gemeinde: **Marktgemeinde Rosegg**
Schlossallee 2, 9232 Rosegg

Gemeindename, Adresse

Zahl: 639-29101/2023

Bearbeiter: Michaela Zellot, 04274/2712, Fax: DW 24, rosegg@ktn.gde.at
Name, Telefon, Fax, E-Mail

Betreff: **Sanierung Sportplatz**

Vorhaben

Investitions- u. Finanzierpl. Sanierung Sportplatz


Voranschlag 2024

An das
Amt der Kärntner Landesregierung - Abteilung 3 Gemeinden, Raumordnung und Katastrophenschutz
9020 Klagenfurt, Mießtaler Straße 1

Die Gemeinde beabsichtigt auf Grund des vom Gemeinderat in der Sitzung am 29.11.2023 einstimmig - mit 15 Stimmen - gefassten Beschlusses, das im Betreff angeführte investive Einzelvorhaben zu verwirklichen.

Rosegg, 29.11.2023

Ort und Datum



Hans J. Schian
Der Bürgermeister

Anlagen:

Anzahl

Anlagen:	Anzahl
Planstudie oder Bauplan mit Baubeschreibung	
Kostenvoranschläge	
Kostenermittlungen / -berechnungen	
Genehmigung der sachlich zuständigen Behörden	
Vereinbarungen (Verträge) über Zuschussleistungen Dritter	
Förderungsvereinbarung (Gemeindebeiträge für nicht gemeindeeigene Vorhaben)	
Auftragswertermittlung gem. § 17 K-GHG	
Folgekostenberechnung	
etc.	
Auszug aus dem Sitzungsprotokoll der oben genannten Sitzung	

Sonstiges:

Voranschlag über das Vorhaben - Beschlussfassung in der Sitzung des GR vom	29.11.2023
Aufnahme des Vorhabens in den MEIFP erfolgt ja/nein	

Datum

Seite X/Y

Investitions- und Finanzierungsplan

Investitionsvorhaben:

Sanierung Sportplatz

vorgesehene Laufzeit:

2023 bis 2024

Kategorie gem. § 15 Abs. 1 K-GHG:

Mehrjähriges investives Einzelvorhaben

GR-Beschluss:

28.11.2023

VRV-Ansatz:

26202

Investitionsnummer gem. § 18 (2) K-GHG:

1000071

Nutzungsdauer ab Inbetriebnahme (Jahre)

80

Textliche Projektbeschreibung*:

Am Gelände des Sportplatzes in Rosegg sowie am dort befindlichen Kabinengebäude ist es notwendig geworden, Sanierungsarbeiten durchzuführen. Die oberste Geschosdecke des Kabinengebäudes soll wärmedämmend sein, die darin befindlichen Sanitäranlagen und Sanitärinstallationen müssen erneuert werden.

Im Zuge der Sanierungsarbeiten sind zusätzliche unbedingt erforderliche Sanierungsmaßnahmen angefallen, weshalb sich die ursprünglich geplanten Baukosten erhöhen.

* Erläuterungen zum investiven Einzelvorhaben (Notwendigkeit, Dringlichkeit, etc.), sofern dies aus dem beizuschließenden Sitzungsprotokoll nicht eindeutig hervorgeht

Investitions- und Finanzierungsplan

A) Mittelverwendungen*

Namentliche Bezeichnung	Gesamtbetrag	2022	2023	2024	2025	2026	2027
Gebäude und Bauten	86.900		36.900	50.000			
Amts-/Betriebs-/Geschäftsausstattung	10.000		10.000				
Sonstige Grundstückseinrichtungen Einfriedung	31.600		31.600				
Anschlusskosten							
Sonstige Mittelverwendungen							
Planungsleistungen							
Leistungen WVA Personal (aktivierte Eigenleistungen)							
Leistungen WVA KFZ/Gerätschaften (aktivierte Eigenleistungen)							
...	-						
...							
Summe:	128.500	-	78.500	50.000	-	-	-

B) Mittelaufbringungen*

Namentliche Bezeichnung	Gesamtbetrag	2022	2023	2024	2025	2026	2027
Haushaltsrücklage (ohne Zahlungsmittel hinterlegt)**	-						
Zahlungsmittelreserve	-						
Mittel aus Geldfluss operative Gebarung	-						
Betriebszweckdarlehen	-						
Betriebszweckdarlehen Zielpl. Sanierung Sportplatz	67.500		17.500	Voranschlag 2024			
IKZ Bonus	40.000		40.000				
Subventionen / sonstige Kapitaltransfers IKZ Marktgemeinde	5.000		5.000				
25% Sportförderung Amt der Kärntner Landesregierung	16.000		16.000				
Vermögensveräußerung	-						
inneres Darlehen ABA	-						
Bundesmitten	-						
Summe:	128.500	-	78.500	50.000	-	-	-

C) Folgekostenberechnung ***

Fixkosten p.a.	Betrag	Anmerkungen
Absetzung für Abnutzung (AfA) Gebäude	1.086,25	AfA beginnend mit 2024, 80 Jahre
Absetzung für Abnutzung (AfA) Betriebs- und Geschäftsausstattung	1.000,00	AfA beginnend mit 2024, 10 Jahre
Absetzung für Abnutzung (AfA) Einfriedung	1.580,00	AfA beginnend mit 2024, 20 Jahre
Versicherung	188,29	
Σ	3.854,54	

Variable Kosten p.a.	Anmerkungen
Betriebskosten	z.B. Strom, Gemeindeabgaben
durchschnittliche Instandhaltungen p.a.	
Σ	-

Summe Folgekosten p.a.: 3.854,54

Folgeeinnahmen:

Leistungserlöse	Anmerkungen
Zuschüsse Bund	z.B. Mieteinnahmen
Abschreibung Investitionszuschüsse Gebäude	AfA beginnend mit 2024, 80 Jahre
Abschreibung Investitionszuschüsse Betriebs- und Geschäftsausstattung	AfA beginnend mit 2024, 10 Jahre
Abschreibung Investitionszuschüsse Einfriedung	AfA beginnend mit 2024, 20 Jahre
Σ	1.740,36

Kostendeckung p.a.: -2.114,18 Unterdeckung p.a.
-54,85%

textliche Erläuterungen zur Folgekostenberechnung:

* in EUR gem. Finanzierungshaushalt

** Haushaltsrücklage (ohne Zahlungsmittelreserve) sowie Mittel aus Geldfluss operative Gebarung als nicht-finanzierungswirksame Beträge darstellen

*** Zielgrößen: Aufwendungen und Erträge aufgrund nicht finanzierungswirksamer Größen;

Die Berechnung der Folgekosten/Folgeeinnahmen ist eine Durchschnittsbetrachtung zumindest für den Zeitraum des MEI/FP gem. § 21 K-GHG

Gemeinde: **Marktgemeinde Rosegg**

Bezirk: **Villach-Land**



Investitions- und Finanzierungsplan

Voranschlag 2024

Investives Einzelvorhaben:

Oberflächenentwässerung Bergl

Vorgesehene Laufzeit:

2021 bis 2021

Gemeinde: **Marktgemeinde Rosegg**
Schlossallee 2, 9232 Rosegg

Gemeindenname, Adresse

Zahl: 612-11485/2020

Bearbeiter: Michaela Zellot, 04274/2712, Fax: DW 24, rosegg@ktn.gde.at
Name, Telefon, Fax, E-Mail

Betreff: **Oberflächenentwässerung Bergl**

Vorhaben

Investitions- u. Finanzierpl. Oberflächenentw Bergl

Voranschlag 2024

An das
Amt der Kärntner Landesregierung - Abteilung 3 Gemeinden, Raumordnung und Katastrophenschutz
9020 Klagenfurt, Mießtaler Straße 1

Die Gemeinde beabsichtigt auf Grund des vom Gemeinderat in der Sitzung am 04.08.2020 einstimmig - mit 13 Stimmen - gefassten Beschlusses, das im Betreff angeführte investive Einzelvorhaben, aufgrund des vom Gemeinderat in der Sitzung am 22.10.2020 einstimmig - mit 15 Stimmen - gefassten Beschlusses zu ändern.

Rosegg, 19.11.2020

Ort und Datum


Der Bürgermeister 

Anlagen:	Anzahl
Planstudie oder Bauplan mit Baubeschreibung	
Kostenvoranschläge	
Kostenermittlungen / -berechnungen	
Genehmigung der sachlich zuständigen Behörden	
Vereinbarungen (Verträge) über Zuschussleistungen Dritter	
Förderungsvereinbarung (Gemeindebeiträge für nicht gemeindeeigene Vorhaben)	
Auftragswertermittlung gem. § 17 K-GHG	
Folgekostenberechnung	
etc.	
Auszug aus dem Sitzungsprotokoll der oben genannten Sitzung	

Sonstiges:

Voranschlag über das Vorhaben - Beschlussfassung in der Sitzung des GR vom	04.08.2020
Aufnahme des Vorhabens in den MEIFP erfolgt ja/nein	

Datum

Seite X/Y

Investitions- und Finanzierungsplan

Investitionsvorhaben:

Oberflächenentwässerung Bergl

vorgesehene Laufzeit:

2021 bis 2021

Kategorie gem. § 15 Abs. 1 K-GHG:

Mehrjähriges investives Einzelvorhaben

GR-Beschluss:

04.08.2020

VRV-Ansatz:

6120

Investitionsnummer gem. § 18 (2) K-GHG:

1000024

Nutzungsdauer ab Inbetriebnahme (Jahre)

33

Textliche Projektbeschreibung*:



Voranschlag 2024

Für die Realisierung Oberflächenentwässerung ist die Bereitstellung einer Grundfläche für ein Sickerbecken erforderlich. Es werden Tiefenbohrungen zur Untersuchung des Unterbodens durchgeführt.

* Erläuterungen zum investiven Einzelvorhaben (Notwendigkeit, Dringlichkeit, etc.), sofern dies aus dem beizuschließenden Sitzungsprotokoll nicht eindeutig hervorgeht

Investitions- und Finanzierungsplan

A) Mittelverwendungen*

Namentliche Bezeichnung	Gesamtbetrag	2019	2020	2021	2022	2023	2024
Sanierungsarbeiten	135.000			135.000			
Sonstige Mittelverwendungen							
Planungsleistungen							
Leistungen WVA Personal (aktivierte Eigenleistungen)							
Leistungen WVA KFZ/Gerätschaften (aktivierte Eigenleistungen)							
Fahrzeug							
PV Anlage							
...							
Summe:	135.000	-	-	135.000	-	-	-

B) Mittelaufbringungen*

Namentliche Bezeichnung	Gesamtbetrag	2019	2020	2021	2022	2023	2024
Bedarfszuweisungsmittel i.R. 2019	50.000	-		50.000			
Bedarfszuweisungsmittel i.R. 2018	65.000			65.000			
Bedarfszuweisungsmittel i.R. 2014	20.000			20.000			
Vermögensveräußerung							
oH 2019 - PV Anlage							
Investitions- u. Finanzierpl. Oberflächenentw Bergl KIP 2020							Voranschlag 2024
2. Ktn. Gemeinde Hilfspaket Corona							
Summe:	135.000	-	-	135.000	-	-	-

C) Folgekostenberechnung ***

Fixkosten p.a.	Betrag	Anmerkungen
Absetzung für Abnutzung (AfA)		z.B. AfA beginnend mit 2021, 50 Jahre
Darlehensdienst Zinsen		
Versicherung		
Σ	-	

Variable Kosten p.a.	Betrag	Anmerkungen
Betriebskosten		z.B. Strom, Gemeindeabgaben
durchschnittliche Instandhaltungen p.a.		
Σ	-	

Summe Folgekosten p.a.: -

Folgeeinnahmen:	Betrag	Anmerkungen
Leistungserlöse		z.B. Mieteinnahmen
Zuschüsse Bund		
Abschreibung Investitionszuschüsse		z.B. AfA beginnend mit 2021, 50 Jahre
...		
Σ	-	

Kostendeckung p.a.: 0,00 Überdeckung p.a.
#DIV/0!

Erläuterungen zur Folgekostenberechnung:

* in EUR gem. Finanzierungshaushalt

** Haushaltsrücklage (ohne Zahlungsmittelreserve) sowie Mittel aus Geldfluss operative Gebarung als nicht-finanzierungswirksame Beträge darstellen

*** Zielgrößen: Aufwendungen und Erträge aufgrund nicht finanzierungswirksamer Größen;

Die Berechnung der Folgekosten/Folgeeinnahmen ist eine Durchschnittsbetrachtung zumindest für den Zeitraum des MEIFP gem. § 21 K-GHG

Gemeinde: **Marktgemeinde Rosegg**

Bezirk: **Villach-Land**



Investitions- und Finanzierungsplan

Voranschlag 2024

Investives Einzelvorhaben:

Mannschaftstransportfahrzeuge Feuerwehren

Vorgesehene Laufzeit:

2023 bis 2023

Gemeinde: **Marktgemeinde Rosegg**
Schlossallee 2, 9232 Rosegg

Gemeindenname, Adresse

Zahl: 163-21970/2022

Bearbeiter: Michaela Zellot, 04274/2712, Fax: DW 24, rosegg@ktn.gde.at

Name, Telefon, Fax, E-Mail

Betreff: **Mannschaftstransportfahrzeuge**
Feuerwehren

Vorhaben

Investitions- u. Finanzierungspl. MTF

Voranschlag 2024

An das
Amt der Kärntner Landesregierung - Abteilung 3 Gemeinden, Raumordnung und Katastrophenschutz
9020 Klagenfurt, Mießtaler Straße 1

Die Gemeinde beabsichtigt auf Grund des vom Gemeinderat in der Sitzung am 29.09.2022 einstimmig - mit 15 Stimmen - gefassten Beschlusses, das im Betreff angeführte investive Einzelvorhaben zu verwirklichen.

Rosegg, 29.09.2022

Ort und Datum


Der Bürgermeister



Anlagen:

Anzahl

Anlagen:	Anzahl
Planstudie oder Bauplan mit Baubeschreibung	
Kostenvoranschläge	
Kostenermittlungen / -berechnungen	
Genehmigung der sachlich zuständigen Behörden	
Vereinbarungen (Verträge) über Zuschussleistungen Dritter	
Förderungsvereinbarung (Gemeindebeiträge für nicht gemeindeeigene Vorhaben)	
Auftragswertermittlung gem. § 17 K-GHG	
Folgekostenberechnung	
etc.	
Auszug aus dem Sitzungsprotokoll der oben genannten Sitzung	

Sonstiges:

Voranschlag über das Vorhaben - Beschlussfassung in der Sitzung des GR vom	29.09.2022
Aufnahme des Vorhabens in den MEIFP erfolgt ja/nein	

Datum

Seite X/Y

Investitions- und Finanzierungsplan

Investitionsvorhaben:

Mannschaftstransportfahrzeuge Feuerwehren

vorgesehene Laufzeit:

2023 bis 2023

Kategorie gem. § 15 Abs. 1 K-GHG:

Einjähriges investives Einzelvorhaben

GR-Beschluss:

29.09.2022

VRV-Ansatz:

16301

Investitionsnummer gem. § 18 (2) K-GHG:


2000018 und 2000041

Nutzungsdauer ab Inbetriebnahme (Jahre)

10

Textliche Projektbeschreibung*:



Für die  wehren Rosegg und Dolintschach sollen Mannschaftstransportfahrzeuge angeschafft werden. Voranschlag 2024
Die Fahrzeuge sollen über den BBG-Shop bestellt werden. Der Fahrzeugpreis pro Fahrzeug beträgt EUR 59.900,00 exkl. NOVA (wird rückerstattet). Der Mehraufwand zum beschlossenen Finanzierungsplan des Jahres 2021 in Höhe von 58.800,00 wird von den Feuerwehren Rosegg und Dolintschach aus den Kameradschaftskassen bedeckt.

* Erläuterungen zum investiven Einzelvorhaben (Notwendigkeit, Dringlichkeit, etc.), sofern dies aus dem beizuschließenden Sitzungsprotokoll nicht eindeutig hervorgeht

Investitions- und Finanzierungsplan

A) Mittelverwendungen*

Namentliche Bezeichnung	Gesamtbetrag	2023	2024	2025	2026	2027	2028
Baukosten							
Amts-/Betriebs-/Geschäftsausstattung							
Außenanlagen							
Anschlusskosten							
Sonstige Mittelverwendungen							
Planungsleistungen							
Leistungen WVA Personal (aktivierte Eigenleistungen)							
Leistungen WVA KFZ/Gerätschaften (aktivierte Eigenleistungen)							
Mannschaftstransportfahrzeuge Feuerwehren Rosegg und Dolintschach	119.800	119.800					
...							
Summe:	119.800	119.800	-	-	-	-	-

B) Mittelaufbringungen*

Namentliche Bezeichnung	Gesamtbetrag	2023	2024	2025	2026	2027	2028
Haushaltsrücklage (ohne Zahlungsmittel hinterlegt)**	-						
Zahlungsmittelreserve	-						
Mittelaufhebung operative Gebarung MTF	-			Voranschlag 2024			
Bedarfszuweisungsmittel iR	40.000	40.000					
Bedarfszuweisungsmittel aR	-						
Subventionen / sonstige Kapitaltransfers	-						
Darlehen	-						
Vermögensveräußerung	6.000	6.000					
inneres Darlehen ABA	-						
Beitrag Kameradschaft FF-Rosegg/Dolintschach	58.800	58.800					
Beitrag Kärntner Landesfeuerwehrverband	15.000	15.000					
Summe:	119.800	119.800	-	-	-	-	-

C) Folgekostenberechnung ***

Fixkosten p.a.	Betrag	Anmerkungen
Absetzung für Abnutzung (AfA)		z.B. AfA beginnend mit 2021, Jahre
Darlehensdienst Zinsen		
Versicherung		
Σ	-	

Variable Kosten p.a.	Betrag	Anmerkungen
Betriebskosten		z.B. Strom, Gemeindeabgaben
durchschnittliche Instandhaltungen p.a.		
Σ	-	

Summe Folgekosten p.a.: -

Folgeeinnahmen:	Betrag	Anmerkungen
Leistungserlöse		z.B. Mieteinnahmen
Zuschüsse Bund	-	
Abschreibung Investitionszuschüsse		z.B. AfA beginnend mit 2021, Jahre
...		
Σ	-	

Kostendeckung p.a.: 0,00 Überdeckung p.a.
#DIV/0!

textliche Erläuterungen zur Folgekostenberechnung:

* in EUR gem. Finanzierungshaushalt

** Haushaltsrücklage (ohne Zahlungsmittelreserve) sowie Mittel aus Geldfluss operative Gebarung als nicht-finanzierungswirksame Beträge darstellen

*** Zielgrößen: Aufwendungen und Erträge aufgrund nicht finanzierungswirksamer Größen;

Die Berechnung der Folgekosten/Folgeeinnahmen ist eine Durchschnittsbetrachtung zumindest für den Zeitraum des MEIFP gem. § 21 K-GHG

**Mittelfristiger Finanzplan 2024 - Ergebnisvoranschlag Gesamthaushalt**

MVAG Ebene	MVAG Code	Mittelverwendungs- und -aufbringungsgruppen (1. Ebene)	Voranschlag 2024	Ergebnisplan 2025	Ergebnisplan 2026	Ergebnisplan 2027	Ergebnisplan 2028
1	211	Erträge aus der operativen Verwaltungstätigkeit	3 567 800	3 635 300	3 681 600	3 782 000	3 782 200
1	212	Erträge aus Transfers	1 644 800	1 222 000	1 203 700	1 204 900	1 202 500
1	213	Finanzerträge	600	300	300	300	300
SU	21	Summe Erträge	5 213 200	4 857 600	4 885 600	4 987 200	4 985 000
1	221	Personalaufwand	1 068 600	1 054 000	1 072 900	1 091 400	1 110 700
1	222	Sachaufwand	2 463 100	2 432 600	2 427 700	2 429 900	2 431 700
1	223	Transferaufwand	2 027 800	2 050 200	2 148 600	2 215 400	2 216 200
1	224	Finanzaufwand	12 700	12 600	12 500	12 500	12 500
SU	22	Summe Aufwendungen	5 572 200	5 549 400	5 661 700	5 749 200	5 771 100
SA0	SA0	Saldo (0) Nettoergebnis (21 - 22)	-359 000	-691 800	-776 100	-762 000	-786 100
1	230	Entnahmen von Haushaltsrücklagen	0	0	0	0	0
1	240	Zuweisungen an Haushaltsrücklagen	50 700	700	700	700	700
SA01	SA01	Saldo (01) Haushaltsrücklagen (230 - 240)	-50 700	-700	-700	-700	-700
SA00	SA00	Saldo (00) Nettoergebnis nach Haushaltsrücklagen (Saldo 0 + Saldo 01)	-409 700	-692 500	-776 800	-762 700	-786 800



**Mittelfristiger Finanzplan 2024 - Finanzierungsvoranschlag Gesamthaushalt**

MVAG Ebene	MVAG Code	Mittelverwendungs- und -aufbringungsgruppen (1. Ebene)	Voranschlag 2024	Finanzplan 2025	Finanzplan 2026	Finanzplan 2027	Finanzplan 2028
1	311	Einzahlungen aus operativer Verwaltungstätigkeit	3 545 700	3 635 300	3 681 600	3 782 000	3 782 200
1	312	Einzahlungen aus Transfers	1 085 600	663 700	650 200	651 400	651 500
1	313	Einzahlungen aus Finanzerträgen	600	300	300	300	300
SU	31	Summe Einzahlungen operative Gebarung	4 631 900	4 299 300	4 332 100	4 433 700	4 434 000
1	321	Auszahlungen aus Personalaufwand	989 400	990 500	1 009 400	1 027 900	1 047 200
1	322	Auszahlungen aus Sachaufwand	1 872 800	1 850 000	1 849 500	1 852 000	1 854 500
1	323	Auszahlungen aus Transfers	1 987 800	2 036 300	2 134 700	2 201 500	2 202 300
1	324	Auszahlungen aus Finanzaufwand	12 700	12 600	12 500	12 500	12 500
SU	32	Summe Auszahlungen operative Gebarung	4 862 700	4 889 400	5 006 100	5 093 900	5 116 500
SA1	SA1	Saldo (1) Geldfluss aus der operativen Gebarung (31 - 32)	-230 800	-590 100	-674 000	-660 200	-682 500
1	331	Einzahlungen aus der Investitionstätigkeit	5 500	0	0	0	0
1	332	Einzahlungen aus der Rückzahlung von Darlehen sowie gewährten Vorschüssen	55 800	5 800	5 800	5 800	5 800
1	333	Einzahlungen aus Kapitaltransfers	3 032 300	0	0	0	0
SU	33	Summe Einzahlungen investive Gebarung	3 093 600	5 800	5 800	5 800	5 800
1	341	Auszahlungen aus der Investitionstätigkeit	3 506 300	20 000	20 000	20 000	1 000
1	342	Auszahlungen aus der Gewährung von Darlehen sowie gewährten Vorschüssen	5 800	5 800	5 800	5 800	5 800
1	343	Auszahlungen aus Kapitaltransfers	40 000	13 900	13 900	13 900	13 900
SU	34	Summe Auszahlungen investive Gebarung	3 552 100	39 700	39 700	39 700	20 700
SA2	SA2	Saldo (2) Geldfluss aus der investiven Gebarung (33 – 34)	-458 500	-33 900	-33 900	-33 900	-14 900
SA3	SA3	Saldo (3) Nettofinanzierungssaldo (Saldo 1+ Saldo 2)	-689 300	-624 000	-707 900	-694 100	-697 400
1	351	Einzahlungen aus der Aufnahme von Finanzschulden	0	0	0	0	0
1	353	Einzahlungen infolge eines Kapitaltausches bei derivativen Finanzinstrumenten mit Grundgeschäft	0	0	0	0	0
1	355	Einzahlungen aus dem Abgang von Finanzinstrumenten	0	0	0	0	0
SU	35	Summe Einzahlungen aus der Finanzierungstätigkeit	0	0	0	0	0
1	361	Auszahlungen aus der Tilgung von Finanzschulden	128 200	55 000	55 100	55 200	55 300
1	363	Auszahlungen infolge eines Kapitaltausches bei derivativen Finanzinstrumenten mit Grundgeschäft	0	0	0	0	0
1	365	Auszahlungen für den Erwerb von Finanzinstrumenten	0	0	0	0	0
SU	36	Summe Auszahlungen aus der Finanzierungstätigkeit	128 200	55 000	55 100	55 200	55 300
SA4	SA4	Saldo (4) Geldfluss aus der Finanzierungstätigkeit (35 - 36)	-128 200	-55 000	-55 100	-55 200	-55 300
SA5	SA5	Saldo (5) Geldfluss aus der voranschlagswirksamen Gebarung (Saldo 3 + Saldo 4)	-817 500	-679 000	-763 000	-749 300	-752 700
1	411	Einzahlungen aus nicht voranschlagswirksamen Forderungen	0	0	0	0	0
1	412	Einzahlungen aus nicht voranschlagswirksamen Verbindlichkeiten	0	0	0	0	0



MVAG Ebene	MVAG Code	Mittelverwendungs- und -aufbringungsgruppen (1. Ebene)	Voranschlag 2024	Finanzplan 2025	Finanzplan 2026	Finanzplan 2027	Finanzplan 2028
1	413	Einzahlungen aus der Aufnahme von zur Kassenstärkung eingegangenen Geldverbindlichkeiten (Barvorlagen)	0	0	0	0	0
SU	41	Summe Einzahlungen aus der nicht voranschlagswirksamen Gebarung	0	0	0	0	0
1	421	Auszahlungen aus nicht voranschlagswirksamen Forderungen	0	0	0	0	0
1	422	Auszahlungen aus nicht voranschlagswirksamen Verbindlichkeiten	0	0	0	0	0
1	423	Auszahlungen zur Tilgung von zur Kassenstärkung eingegangenen Gelverbindlichkeitn (Barvorlage)	0	0	0	0	0
SU	42	Summe Auszahlungen aus der nicht voranschlagswirksamen Gebarung	0	0	0	0	0
SA6	SA6	Saldo (6) Geldfluss aus der nicht voranschlagswirksamen Gebarung (41-42)	0	0	0	0	0
SA7	SA7	Saldo (7) Veränderung an Zahlungsmitteln (Saldo 5 + Saldo 6)	-817 500	-679 000	-763 000	-749 300	-752 700
		Anfangsbestand liquide Mittel (115 zum 31.12.20xx (t-1))	0	0	0	0	0
		Endbestand liquide Mittel (115 m 31.12.20xx (t))	0	0	0	0	0
		davon Zahlungsmittelreserven (1152 zum 31.12.20xx (t))	0	0	0	0	0

**Voranschlagsquerschnitt 2024**

Filter: Gemeindenr.: 01, Haushaltsjahr: 2024

VQS-Pos.	Zuordnung der MVAG	Bezeichnung	Anmerkungen	Gesamthaushalt	Haushalt ohne Quasi-KG	Quasi-KG
Mittelaufbringung (Erträge bzw. Einzahlungen und erhaltene Kapitaltransfers)						
10	3111	Einzahlungen aus eigenen Abgaben		481 800	383 100	98 700
11	2112	Erträge aus Ertragsanteilen		1 937 200	1 937 200	0
12	2113, 2114, 2115	Erträge aus Gebühren, Leistungen, Besitz und wirtschaftlicher Tätigkeit		1 095 300	324 300	771 000
13	2116	Erträge aus Veräußerungen, sonstige Erträge	ohne Gruppe (Konto) 806, 807, 899	36 900	16 800	20 100
14	2117	Nicht finanzierungswirksame operative Erträge	ohne Gruppe (Konto) 817, 819, 891	0	0	0
15	212	Erträge aus Transfers	ohne Gruppe (Konto) 813	1 085 600	1 034 700	50 900
16	213	Finanzerträge	ohne Gruppe (Konto) 818, 821, 825, 826	600	300	300
17	333	Erhaltene Kapitaltransfers		3 032 300	3 032 300	0
19	Summe 1 (Mittelaufbringung bereinigt)			7 669 700	6 728 700	941 000
Mittelverwendung (Aufwendungen)						
20	2211-2213	Finanzierungswirksamer Personalaufwand		989 400	971 500	17 900
21	2221-2225	Finanzierungswirksamer Sachaufwand	ohne Gruppe (Konto) 799	1 873 300	1 060 900	812 400
22	2226	Verluste aus dem Abgang von Anlagevermögen, Rückstellungen für ausstehende Rechnungen	nur Gruppe (Konto) 683, 688	0	0	0
23	223	Transferaufwand	ohne Gruppe (Konto) 696, 761	2 027 800	1 908 600	119 200
24	224	Finanzaufwand	ohne Gruppe (Konto) 652, 654, 682, 694, 697, 699	12 700	9 600	3 100
29	Summe 2 (Mittelverwendung bereinigt)			4 903 200	3 950 600	952 600



Voranschlagsquerschnitt 2024

Filter: Gemeindenr.: 01, Haushaltsjahr: 2024

VQS-Pos.	Zuordnung der MVAG	Bezeichnung	Anmerkungen	Gesamthaushalt	Haushalt ohne Quasi-KG	Quasi-KG
Vermögensbildung (Sachanlagevermögen), inkl. Vorräte						
30	341	Immaterielle Vermögenswerte und Sachanlagen (Zugang/Auszahlungen)	ohne Gruppe (Konto) 080-083	3 506 300	3 503 800	2 500
31	331	Immaterielle Vermögenswerte und Sachanlagen (Abgang/Einzahlungen)	ohne Gruppe (Konto) 080-083, 800-806	0	0	0
32	3221	Vorräte (Saldo/Auszahlungen)	ohne Unterklasse 40-48	0	0	0
39	Summe 3 (Vermögensbildung bereinigt)			3 506 300	3 503 800	2 500
49	Saldo = Summe 1 - Summe 2 - Summe 3			-739 800	-725 700	-14 100
Überrechnung Quasi-Kapitalgesellschaften (Quasi KG) gemäß ESVG						
50	2301	Entnahmen von Haushaltsrücklagen		n.a.	n.a.	0
51	2401	Zuweisungen an Haushaltsrücklagen		n.a.	n.a.	-45 500
52	332	Einzahlungen aus der Rückzahlung von Darlehen sowie gewährten Vorschüssen	ohne Gruppe (Konto) 273, 280 -282	n.a.	n.a.	45 000
53	342	Auszahlungen aus der Gewährung von Darlehen sowie gewährten Vorschüssen	ohne Gruppe (Konto) 273, 280 -282	n.a.	n.a.	0
54	351	Einzahlungen aus der Aufnahme von Finanzschulden		n.a.	n.a.	0
55	361	Auszahlungen aus der Tilgung von Finanzschulden		n.a.	n.a.	-8 300
59	Überrechnung Quasi-KG Summe aus Position 49 und Position 50 bis 55			n.a.	n.a.	-22 900
60	Finanzierungssaldo (Voranschlag)			n.a.	-748 600	n.a.
61	Erläuterungen der Gebietskörperschaft (optional):					

**Voranschlagsquerschnitt - Mittelfristiger Finanzplan 2025**

Filter: Gemeindenr.: 01, Haushaltsjahr: 2024

VQS-Pos.	Zuordnung der MVAG	Bezeichnung	Anmerkungen	Gesamthaushalt	Haushalt ohne Quasi-KG	Quasi-KG
Mittelaufbringung (Erträge bzw. Einzahlungen und erhaltene Kapitaltransfers)						
10	3111	Einzahlungen aus eigenen Abgaben		481 800	383 100	98 700
11	2112	Erträge aus Ertragsanteilen		2 026 600	2 026 600	0
12	2113, 2114, 2115	Erträge aus Gebühren, Leistungen, Besitz und wirtschaftlicher Tätigkeit		1 095 300	324 300	771 000
13	2116	Erträge aus Veräußerungen, sonstige Erträge	ohne Gruppe (Konto) 806, 807, 899	31 600	11 500	20 100
14	2117	Nicht finanzierungswirksame operative Erträge	ohne Gruppe (Konto) 817, 819, 891	0	0	0
15	212	Erträge aus Transfers	ohne Gruppe (Konto) 813	663 700	612 800	50 900
16	213	Finanzerträge	ohne Gruppe (Konto) 818, 821, 825, 826	300	200	100
17	333	Erhaltene Kapitaltransfers		0	0	0
19	Summe 1 (Mittelaufbringung bereinigt)			4 299 300	3 358 500	940 800
Mittelverwendung (Aufwendungen)						
20	2211-2213	Finanzierungswirksamer Personalaufwand		990 500	972 600	17 900
21	2221-2225	Finanzierungswirksamer Sachaufwand	ohne Gruppe (Konto) 799	1 850 500	1 038 100	812 400
22	2226	Verluste aus dem Abgang von Anlagevermögen, Rückstellungen für ausstehende Rechnungen	nur Gruppe (Konto) 683, 688	0	0	0
23	223	Transferaufwand	ohne Gruppe (Konto) 696, 761	2 050 200	1 931 000	119 200
24	224	Finanzaufwand	ohne Gruppe (Konto) 652, 654, 682, 694, 697, 699	12 600	9 500	3 100
29	Summe 2 (Mittelverwendung bereinigt)			4 903 800	3 951 200	952 600



Voranschlagsquerschnitt - Mittelfristiger Finanzplan 2025

Filter: Gemeindenr.: 01, Haushaltsjahr: 2024

VQS-Pos.	Zuordnung der MVAG	Bezeichnung	Anmerkungen	Gesamthaushalt	Haushalt ohne Quasi-KG	Quasi-KG
Vermögensbildung (Sachanlagevermögen), inkl. Vorräte						
30	341	Immaterielle Vermögenswerte und Sachanlagen (Zugang/Auszahlungen)	ohne Gruppe (Konto) 080-083	20 000	17 500	2 500
31	331	Immaterielle Vermögenswerte und Sachanlagen (Abgang/Einzahlungen)	ohne Gruppe (Konto) 080-083, 800-806	0	0	0
32	3221	Vorräte (Saldo/Auszahlungen)	ohne Unterklasse 40-48	0	0	0
39	Summe 3 (Vermögensbildung bereinigt)			20 000	17 500	2 500
49	Saldo = Summe 1 - Summe 2 - Summe 3			-624 500	-610 200	-14 300
Überrechnung Quasi-Kapitalgesellschaften (Quasi KG) gemäß ESVG						
50	2301	Entnahmen von Haushaltsrücklagen		n.a	n.a	0
51	2401	Zuweisungen an Haushaltsrücklagen		n.a	n.a	-500
52	332	Einzahlungen aus der Rückzahlung von Darlehen sowie gewährten Vorschüssen	ohne Gruppe (Konto) 273, 280 -282	n.a	n.a	0
53	342	Auszahlungen aus der Gewährung von Darlehen sowie gewährten Vorschüssen	ohne Gruppe (Konto) 273, 280 -282	n.a	n.a	0
54	351	Einzahlungen aus der Aufnahme von Finanzschulden		n.a	n.a	0
55	361	Auszahlungen aus der Tilgung von Finanzschulden		n.a	n.a	-8 300
59	Überrechnung Quasi-KG Summe aus Position 49 und Position 50 bis 55			n.a	n.a	-23 100
60	Finanzierungssaldo (Voranschlag)			n.a	-633 300	n.a
61	Erläuterungen der Gebietskörperschaft (optional):					

**Voranschlagsquerschnitt - Mittelfristiger Finanzplan 2026**

Filter: Gemeindenr.: 01, Haushaltsjahr: 2024

VQS-Pos.	Zuordnung der MVAG	Bezeichnung	Anmerkungen	Gesamthaushalt	Haushalt ohne Quasi-KG	Quasi-KG
Mittelaufbringung (Erträge bzw. Einzahlungen und erhaltene Kapitaltransfers)						
10	3111	Einzahlungen aus eigenen Abgaben		481 800	383 100	98 700
11	2112	Erträge aus Ertragsanteilen		2 072 700	2 072 700	0
12	2113, 2114, 2115	Erträge aus Gebühren, Leistungen, Besitz und wirtschaftlicher Tätigkeit		1 095 300	324 300	771 000
13	2116	Erträge aus Veräußerungen, sonstige Erträge	ohne Gruppe (Konto) 806, 807, 899	31 800	11 700	20 100
14	2117	Nicht finanzierungswirksame operative Erträge	ohne Gruppe (Konto) 817, 819, 891	0	0	0
15	212	Erträge aus Transfers	ohne Gruppe (Konto) 813	650 200	599 300	50 900
16	213	Finanzerträge	ohne Gruppe (Konto) 818, 821, 825, 826	300	200	100
17	333	Erhaltene Kapitaltransfers		0	0	0
19	Summe 1 (Mittelaufbringung bereinigt)			4 332 100	3 391 300	940 800
Mittelverwendung (Aufwendungen)						
20	2211-2213	Finanzierungswirksamer Personalaufwand		1 009 400	991 500	17 900
21	2221-2225	Finanzierungswirksamer Sachaufwand	ohne Gruppe (Konto) 799	1 850 000	1 037 600	812 400
22	2226	Verluste aus dem Abgang von Anlagevermögen, Rückstellungen für ausstehende Rechnungen	nur Gruppe (Konto) 683, 688	0	0	0
23	223	Transferaufwand	ohne Gruppe (Konto) 696, 761	2 148 600	2 029 400	119 200
24	224	Finanzaufwand	ohne Gruppe (Konto) 652, 654, 682, 694, 697, 699	12 500	9 400	3 100
29	Summe 2 (Mittelverwendung bereinigt)			5 020 500	4 067 900	952 600



Voranschlagsquerschnitt - Mittelfristiger Finanzplan 2026

Filter: Gemeindenr.: 01, Haushaltsjahr: 2024

VQS-Pos.	Zuordnung der MVAG	Bezeichnung	Anmerkungen	Gesamthaushalt	Haushalt ohne Quasi-KG	Quasi-KG
Vermögensbildung (Sachanlagevermögen), inkl. Vorräte						
30	341	Immaterielle Vermögenswerte und Sachanlagen (Zugang/Auszahlungen)	ohne Gruppe (Konto) 080-083	20 000	17 500	2 500
31	331	Immaterielle Vermögenswerte und Sachanlagen (Abgang/Einzahlungen)	ohne Gruppe (Konto) 080-083, 800-806	0	0	0
32	3221	Vorräte (Saldo/Auszahlungen)	ohne Unterklasse 40-48	0	0	0
39	Summe 3 (Vermögensbildung bereinigt)			20 000	17 500	2 500
49	Saldo = Summe 1 - Summe 2 - Summe 3			-708 400	-694 100	-14 300
Überrechnung Quasi-Kapitalgesellschaften (Quasi KG) gemäß ESVG						
50	2301	Entnahmen von Haushaltsrücklagen		n.a	n.a	0
51	2401	Zuweisungen an Haushaltsrücklagen		n.a	n.a	-500
52	332	Einzahlungen aus der Rückzahlung von Darlehen sowie gewährten Vorschüssen	ohne Gruppe (Konto) 273, 280 -282	n.a	n.a	0
53	342	Auszahlungen aus der Gewährung von Darlehen sowie gewährten Vorschüssen	ohne Gruppe (Konto) 273, 280 -282	n.a	n.a	0
54	351	Einzahlungen aus der Aufnahme von Finanzschulden		n.a	n.a	0
55	361	Auszahlungen aus der Tilgung von Finanzschulden		n.a	n.a	-8 300
59	Überrechnung Quasi-KG Summe aus Position 49 und Position 50 bis 55			n.a	n.a	-23 100
60	Finanzierungssaldo (Voranschlag)			n.a	-717 200	n.a
61	Erläuterungen der Gebietskörperschaft (optional):					

**Voranschlagsquerschnitt - Mittelfristiger Finanzplan 2027**

Filter: Gemeindenr.: 01, Haushaltsjahr: 2024

VQS-Pos.	Zuordnung der MVAG	Bezeichnung	Anmerkungen	Gesamthaushalt	Haushalt ohne Quasi-KG	Quasi-KG
Mittelaufbringung (Erträge bzw. Einzahlungen und erhaltene Kapitaltransfers)						
10	3111	Einzahlungen aus eigenen Abgaben		481 800	383 100	98 700
11	2112	Erträge aus Ertragsanteilen		2 172 900	2 172 900	0
12	2113, 2114, 2115	Erträge aus Gebühren, Leistungen, Besitz und wirtschaftlicher Tätigkeit		1 095 300	324 300	771 000
13	2116	Erträge aus Veräußerungen, sonstige Erträge	ohne Gruppe (Konto) 806, 807, 899	32 000	11 900	20 100
14	2117	Nicht finanzierungswirksame operative Erträge	ohne Gruppe (Konto) 817, 819, 891	0	0	0
15	212	Erträge aus Transfers	ohne Gruppe (Konto) 813	651 400	600 500	50 900
16	213	Finanzerträge	ohne Gruppe (Konto) 818, 821, 825, 826	300	200	100
17	333	Erhaltene Kapitaltransfers		0	0	0
19	Summe 1 (Mittelaufbringung bereinigt)			4 433 700	3 492 900	940 800
Mittelverwendung (Aufwendungen)						
20	2211-2213	Finanzierungswirksamer Personalaufwand		1 027 900	1 010 000	17 900
21	2221-2225	Finanzierungswirksamer Sachaufwand	ohne Gruppe (Konto) 799	1 852 500	1 040 100	812 400
22	2226	Verluste aus dem Abgang von Anlagevermögen, Rückstellungen für ausstehende Rechnungen	nur Gruppe (Konto) 683, 688	0	0	0
23	223	Transferaufwand	ohne Gruppe (Konto) 696, 761	2 215 400	2 096 200	119 200
24	224	Finanzaufwand	ohne Gruppe (Konto) 652, 654, 682, 694, 697, 699	12 500	9 400	3 100
29	Summe 2 (Mittelverwendung bereinigt)			5 108 300	4 155 700	952 600



Voranschlagsquerschnitt - Mittelfristiger Finanzplan 2027

Filter: Gemeindenr.: 01, Haushaltsjahr: 2024

VQS-Pos.	Zuordnung der MVAG	Bezeichnung	Anmerkungen	Gesamthaushalt	Haushalt ohne Quasi-KG	Quasi-KG
Vermögensbildung (Sachanlagevermögen), inkl. Vorräte						
30	341	Immaterielle Vermögenswerte und Sachanlagen (Zugang/Auszahlungen)	ohne Gruppe (Konto) 080-083	20 000	17 500	2 500
31	331	Immaterielle Vermögenswerte und Sachanlagen (Abgang/Einzahlungen)	ohne Gruppe (Konto) 080-083, 800-806	0	0	0
32	3221	Vorräte (Saldo/Auszahlungen)	ohne Unterklasse 40-48	0	0	0
39	Summe 3 (Vermögensbildung bereinigt)			20 000	17 500	2 500
49	Saldo = Summe 1 - Summe 2 - Summe 3			-694 600	-680 300	-14 300
Überrechnung Quasi-Kapitalgesellschaften (Quasi KG) gemäß ESVG						
50	2301	Entnahmen von Haushaltsrücklagen		n.a	n.a	0
51	2401	Zuweisungen an Haushaltsrücklagen		n.a	n.a	-500
52	332	Einzahlungen aus der Rückzahlung von Darlehen sowie gewährten Vorschüssen	ohne Gruppe (Konto) 273, 280 -282	n.a	n.a	0
53	342	Auszahlungen aus der Gewährung von Darlehen sowie gewährten Vorschüssen	ohne Gruppe (Konto) 273, 280 -282	n.a	n.a	0
54	351	Einzahlungen aus der Aufnahme von Finanzschulden		n.a	n.a	0
55	361	Auszahlungen aus der Tilgung von Finanzschulden		n.a	n.a	-8 300
59	Überrechnung Quasi-KG Summe aus Position 49 und Position 50 bis 55			n.a	n.a	-23 100
60	Finanzierungssaldo (Voranschlag)			n.a	-703 400	n.a
61	Erläuterungen der Gebietkörperschaft (optional):					

**Voranschlagsquerschnitt - Mittelfristiger Finanzplan 2028**

Filter: Gemeindenr.: 01, Haushaltsjahr: 2024

VQS-Pos.	Zuordnung der MVAG	Bezeichnung	Anmerkungen	Gesamthaushalt	Haushalt ohne Quasi-KG	Quasi-KG
Mittelaufbringung (Erträge bzw. Einzahlungen und erhaltene Kapitaltransfers)						
10	3111	Einzahlungen aus eigenen Abgaben		481 800	383 100	98 700
11	2112	Erträge aus Ertragsanteilen		2 172 900	2 172 900	0
12	2113, 2114, 2115	Erträge aus Gebühren, Leistungen, Besitz und wirtschaftlicher Tätigkeit		1 095 300	324 300	771 000
13	2116	Erträge aus Veräußerungen, sonstige Erträge	ohne Gruppe (Konto) 806, 807, 899	32 200	12 100	20 100
14	2117	Nicht finanzierungswirksame operative Erträge	ohne Gruppe (Konto) 817, 819, 891	0	0	0
15	212	Erträge aus Transfers	ohne Gruppe (Konto) 813	651 500	600 600	50 900
16	213	Finanzerträge	ohne Gruppe (Konto) 818, 821, 825, 826	300	200	100
17	333	Erhaltene Kapitaltransfers		0	0	0
19	Summe 1 (Mittelaufbringung bereinigt)			4 434 000	3 493 200	940 800
Mittelverwendung (Aufwendungen)						
20	2211-2213	Finanzierungswirksamer Personalaufwand		1 047 200	1 029 300	17 900
21	2221-2225	Finanzierungswirksamer Sachaufwand	ohne Gruppe (Konto) 799	1 855 000	1 042 600	812 400
22	2226	Verluste aus dem Abgang von Anlagevermögen, Rückstellungen für ausstehende Rechnungen	nur Gruppe (Konto) 683, 688	0	0	0
23	223	Transferaufwand	ohne Gruppe (Konto) 696, 761	2 216 200	2 097 000	119 200
24	224	Finanzaufwand	ohne Gruppe (Konto) 652, 654, 682, 694, 697, 699	12 500	9 400	3 100
29	Summe 2 (Mittelverwendung bereinigt)			5 130 900	4 178 300	952 600



Voranschlagsquerschnitt - Mittelfristiger Finanzplan 2028

Filter: Gemeindenr.: 01, Haushaltsjahr: 2024

VQS-Pos.	Zuordnung der MVAG	Bezeichnung	Anmerkungen	Gesamthaushalt	Haushalt ohne Quasi-KG	Quasi-KG
Vermögensbildung (Sachanlagevermögen), inkl. Vorräte						
30	341	Immaterielle Vermögenswerte und Sachanlagen (Zugang/Auszahlungen)	ohne Gruppe (Konto) 080-083	1 000	1 000	0
31	331	Immaterielle Vermögenswerte und Sachanlagen (Abgang/Einzahlungen)	ohne Gruppe (Konto) 080-083, 800-806	0	0	0
32	3221	Vorräte (Saldo/Auszahlungen)	ohne Unterklasse 40-48	0	0	0
39	Summe 3 (Vermögensbildung bereinigt)			1 000	1 000	0
49	Saldo = Summe 1 - Summe 2 - Summe 3			-697 900	-686 100	-11 800
Überrechnung Quasi-Kapitalgesellschaften (Quasi KG) gemäß ESVG						
50	2301	Entnahmen von Haushaltsrücklagen		n.a	n.a	0
51	2401	Zuweisungen an Haushaltsrücklagen		n.a	n.a	-500
52	332	Einzahlungen aus der Rückzahlung von Darlehen sowie gewährten Vorschüssen	ohne Gruppe (Konto) 273, 280 -282	n.a	n.a	0
53	342	Auszahlungen aus der Gewährung von Darlehen sowie gewährten Vorschüssen	ohne Gruppe (Konto) 273, 280 -282	n.a	n.a	0
54	351	Einzahlungen aus der Aufnahme von Finanzschulden		n.a	n.a	0
55	361	Auszahlungen aus der Tilgung von Finanzschulden		n.a	n.a	-8 300
59	Überrechnung Quasi-KG Summe aus Position 49 und Position 50 bis 55			n.a	n.a	-20 600
60	Finanzierungssaldo (Voranschlag)			n.a	-706 700	n.a
61	Erläuterungen der Gebietskörperschaft (optional):					

**Mittelfristiger Finanzplan 2024 - Ergebnisvoranschlag Bereichsbudget 0 - Vertretungskörper und allgemeine Verwaltung (Gemeinden)**

MVAG Ebene	MVAG Code	Mittelverwendungs- und -aufbringungsgruppen (1. und 2. Ebene)	Voranschlag 2024	Finanzplan 2025	Finanzplan 2026	Finanzplan 2027	Finanzplan 2028
1	211	Erträge aus der operativen Verwaltungstätigkeit	50 500	39 700	39 700	39 700	39 700
2	2111	Erträge aus eigenen Abgaben	0	0	0	0	0
2	2112	Erträge aus Ertragsanteilen	0	0	0	0	0
2	2113	Erträge aus Gebühren	0	0	0	0	0
2	2114	Erträge aus Leistungen	36 400	36 400	36 400	36 400	36 400
2	2115	Erträge aus Besitz und wirtschaftlicher Tätigkeit	3 300	3 300	3 300	3 300	3 300
2	2116	Erträge aus Veräußerung und sonstiger Erträge	0	0	0	0	0
2	2117	Nicht finanzierungswirksame operative Erträge	10 800	0	0	0	0
1	212	Erträge aus Transfers	98 900	33 900	33 900	33 900	33 600
2	2121	Transferertrag von Trägern des öffentlichen Rechts	65 500	500	500	500	500
2	2122	Transferertrag von Beteiligungen	0	0	0	0	0
2	2123	Transferertrag von Unternehmen (mit Finanzunternehmen)	7 100	7 100	7 100	7 100	7 100
2	2124	Transferertrag von Haushalten und Organisationen ohne Erwerbscharakter	0	0	0	0	0
2	2125	Transferertrag vom Ausland	0	0	0	0	0
2	2126	Investitions- und Tilgungszuschüsse zwischen Unternehmungen und Betrieben der Gebietskörperschaft und der Gebietskörperschaft	0	0	0	0	0
2	2127	Nicht finanzwirksamer Transferertrag	26 300	26 300	26 300	26 300	26 000
1	213	Finanzerträge	0	0	0	0	0
2	2131	Erträge aus Zinsen	0	0	0	0	0
2	2132	Erträge aus Zinsen aus derivativen Finanzinstrumenten mit und ohne Grundgeschäft	0	0	0	0	0
2	2133	Erträge aus Gewinneinnahmen von marktbestimmten Betrieben	0	0	0	0	0
2	2134	Sonstige Finanzerträge	0	0	0	0	0
2	2135	Erträge aus Dividenden/Gewinnausschüttungen	0	0	0	0	0
2	2136	Sonstige nicht finanzierungswirksame Erträge	0	0	0	0	0
SU	21	Summe Erträge	149 400	73 600	73 600	73 600	73 300
1	221	Personalaufwand	438 800	425 300	432 900	440 400	448 100
2	2211	Personalaufwand (Bezüge, Nebengeb., Mehrleistungen)	318 400	324 400	330 600	336 900	343 100
2	2212	Gesetzlicher und freiwilliger Sozialaufwand	79 300	69 600	70 800	71 900	73 200
2	2213	Sonstiger Personalaufwand	6 900	7 000	7 200	7 300	7 500
2	2214	Nicht finanzierungswirksamer Personalaufwand	34 200	24 300	24 300	24 300	24 300
1	222	Sachaufwand	380 400	382 400	384 500	386 600	388 300
2	2221	Gebrauchs- und Verbrauchsgüter, Handelswaren	30 200	30 200	30 200	30 200	30 200
2	2222	Verwaltungs- und Betriebsaufwand	45 700	45 700	45 700	45 700	45 700
2	2223	Leasing- und Mietaufwand	8 000	8 000	8 000	8 000	8 000
2	2224	Instandhaltung	20 000	20 000	20 000	20 000	20 000



MVAG Ebene	MVAG Code	Mittelverwendungs- und -aufbringungsgruppen (1. und 2. Ebene)	Voranschlag 2024	Finanzplan 2025	Finanzplan 2026	Finanzplan 2027	Finanzplan 2028
2	2225	Sonstiger Sachaufwand	240 700	242 800	244 900	247 000	249 200
2	2226	Nicht finanzierungswirksamer Sachaufwand	35 800	35 700	35 700	35 700	35 200
1	223	Transferaufwand	188 800	190 200	191 700	193 000	193 800
2	2231	Transferaufwand an Träger des öffentlichen Rechts	188 800	190 200	191 700	193 000	193 800
2	2232	Transferaufwand an Beteiligungen	0	0	0	0	0
2	2233	Transferaufwand an Unternehmen (mit Finanzunternehmen)	0	0	0	0	0
2	2234	Transferaufwand an Haushalte und Organisationen ohne Erwerbscharakter	0	0	0	0	0
2	2235	Transferaufwand an das Ausland	0	0	0	0	0
2	2236	Investitions- und Tilgungszuschüsse zwischen Unternehmungen und Betrieben der Gebietskörperschaft und der Gebietskörperschaft	0	0	0	0	0
2	2237	Nicht finanzierungswirksamer Transferaufwand	0	0	0	0	0
1	224	Finanzaufwand	100	100	100	100	100
2	2241	Aufwendungen für Zinsen	100	100	100	100	100
2	2242	Zinsen und sonstige Aufwendungen aus derivativen Finanzinstrumenten mit und ohne Grundgeschäft	0	0	0	0	0
2	2243	Gewinnentnahmen von Unternehmungen und marktbestimmten Betrieben der Gebietskörperschaft (innerhalb der Gebietskörperschaft)	0	0	0	0	0
2	2244	Sonstiger Finanzaufwand	0	0	0	0	0
2	2245	Nicht finanzierungswirksamer Finanzaufwand	0	0	0	0	0
SU	22	Summe Aufwendungen	1 008 100	998 000	1 009 200	1 020 100	1 030 300
SA0	SA0	Saldo (0) Nettoergebnis (21 - 22)	-858 700	-924 400	-935 600	-946 500	-957 000
1	230	Entnahmen von Haushaltsrücklagen	0	0	0	0	0
2	2301	Entnahmen von Haushaltsrücklagen	0	0	0	0	0
1	240	Zuweisungen an Haushaltsrücklagen	0	0	0	0	0
2	2401	Zuweisungen an Haushaltsrücklagen	0	0	0	0	0
SA01	SA01	Saldo (01) Haushaltsrücklagen (230 - 240)	0	0	0	0	0
SA00	SA00	Saldo (00) Nettoergebnis nach Haushaltsrücklagen (Saldo 0 + Saldo 01)	-858 700	-924 400	-935 600	-946 500	-957 000

**Mittelfristiger Finanzplan 2024 - Finanzierungsvoranschlag Bereichsbudget 0 - Vertretungskörper und allgemeine Verwaltung (Gemeinden)**

MVAG Ebene	MVAG Code	Mittelverwendungs- und -aufbringungsgruppen (1. und 2. Ebene)	Voranschlag 2024	Finanzplan 2025	Finanzplan 2026	Finanzplan 2027	Finanzplan 2028
1	311	Einzahlungen aus operativer Verwaltungstätigkeit	39 700	39 700	39 700	39 700	39 700
2	3111	Einzahlungen aus eigenen Abgaben	0	0	0	0	0
2	3112	Einzahlungen aus Ertragsanteilen	0	0	0	0	0
2	3113	Einzahlungen aus Gebühren	0	0	0	0	0
2	3114	Einzahlungen aus Leistungen	36 400	36 400	36 400	36 400	36 400
2	3115	Einzahlungen aus Besitz und wirtschaftlicher Tätigkeiten	3 300	3 300	3 300	3 300	3 300
2	3116	Einzahlungen aus Veräußerung von geringwertigen Wirtschaftsgütern (GWG) und sonstige Einzahlungen	0	0	0	0	0
1	312	Einzahlungen aus Transfers	72 600	7 600	7 600	7 600	7 600
2	3121	Transferzahlungen von Trägern des öffentlichen Rechts	65 500	500	500	500	500
2	3122	Transferzahlungen von Beteiligungen	0	0	0	0	0
2	3123	Transferzahlungen von Unternehmen (inkl. Finanzunternehmen)	7 100	7 100	7 100	7 100	7 100
2	3124	Transferzahlungen von Haushalten und Organisationen ohne Erwerbscharakter	0	0	0	0	0
2	3125	Transferzahlungen vom Ausland	0	0	0	0	0
2	3126	Investitions- und Tilgungszuschüsse zwischen Unternehmungen und Betrieben der Gebietskörperschaft und der Gebietskörperschaft	0	0	0	0	0
1	313	Einzahlungen aus Finanzerträgen	0	0	0	0	0
2	3131	Einzahlungen aus Zinserträgen	0	0	0	0	0
2	3132	Einzahlungen aus Zinsen aus derivativen Finanzinstrumenten mit und ohne Grundgeschäft	0	0	0	0	0
2	3133	Einzahlungen aus Gewinnentnahmen von marktbestimmten Betrieben	0	0	0	0	0
2	3134	Sonstige Einzahlungen aus Finanzerträgen	0	0	0	0	0
2	3135	Einzahlungen aus Dividenden/Gewinnausschüttungen	0	0	0	0	0
SU	31	Summe Einzahlungen operative Gebarung	112 300	47 300	47 300	47 300	47 300
1	321	Auszahlungen aus Personalaufwand	404 600	401 000	408 600	416 100	423 800
2	3211	Auszahlungen für Personalaufwand (Bezüge, Nebengebühren- und Mehrleistungsvergütungen)	318 400	324 400	330 600	336 900	343 100
2	3212	Auszahlungen für gesetzliche und freiwillige Sozialaufwendungen	79 300	69 600	70 800	71 900	73 200
2	3213	Auszahlungen aus sonstigem Personalaufwand	6 900	7 000	7 200	7 300	7 500
1	322	Auszahlungen aus Sachaufwand	344 600	346 700	348 800	350 900	353 100
2	3221	Auszahlungen für Gebrauchs- und Verbrauchsgüter, Handelswaren	30 200	30 200	30 200	30 200	30 200
2	3222	Auszahlungen für Verwaltungs- und Betriebsaufwand	45 700	45 700	45 700	45 700	45 700
2	3223	Auszahlungen für Leasing- und Mietaufwand	8 000	8 000	8 000	8 000	8 000
2	3224	Auszahlungen für Instandhaltung	20 000	20 000	20 000	20 000	20 000
2	3225	Sonstige Auszahlungen aus Sachaufwand	240 700	242 800	244 900	247 000	249 200



MVAG Ebene	MVAG Code	Mittelverwendungs- und -aufbringungsgruppen (1. und 2. Ebene)	Voranschlag 2024	Finanzplan 2025	Finanzplan 2026	Finanzplan 2027	Finanzplan 2028
2	3226	Auszahlungen aus der Inanspruchnahme von Haftungen	0	0	0	0	0
1	323	Auszahlungen aus Transfers	188 800	190 200	191 700	193 000	193 800
2	3231	Transferzahlungen an Träger des öffentlichen Rechts	188 800	190 200	191 700	193 000	193 800
2	3232	Transferzahlungen an Beteiligungen	0	0	0	0	0
2	3233	Transferzahlungen an Unternehmen (inkl. Finanzunternehmen)	0	0	0	0	0
2	3234	Transferzahlungen an Haushalte und Organisationen ohne Erwerbscharakter	0	0	0	0	0
2	3235	Transferzahlungen an das Ausland	0	0	0	0	0
2	3236	Investitions- und Tilgungszuschüsse zwischen Unternehmungen und Betrieben der Gebietskörperschaft und der Gebietskörperschaft	0	0	0	0	0
1	324	Auszahlungen aus Finanzaufwand	100	100	100	100	100
2	3241	Auszahlungen für Zinsen	100	100	100	100	100
2	3242	Auszahlungen für Zinsen aus derivativen Finanzinstrumente mit und ohne Grundgeschäft	0	0	0	0	0
2	3243	Auszahlungen aus Gewinnentnahmen von marktbestimmten Betrieben	0	0	0	0	0
2	3244	Sonstige Auszahlungen aus Finanzaufwendungen	0	0	0	0	0
SU	32	Summe Auszahlungen operative Gebarung	938 100	938 000	949 200	960 100	970 800
SA1	SA1	Saldo (1) Geldfluss aus der operativen Gebarung (31 - 32)	-825 800	-890 700	-901 900	-912 800	-923 500
1	331	Einzahlungen aus der Investitionstätigkeit	0	0	0	0	0
2	3311	Einzahlungen aus der Veräußerung von immateriellem Vermögen	0	0	0	0	0
2	3312	Einzahlungen aus der Veräußerung von Grundstücken und Grundstückseinrichtungen	0	0	0	0	0
2	3313	Einzahlungen aus der Veräußerung von Gebäuden und Bauten	0	0	0	0	0
2	3314	Einzahlungen aus der Veräußerung von technischen Anlagen, Fahrzeugen und Maschinen	0	0	0	0	0
2	3315	Einzahlungen aus der Veräußerung von Amts-, Betriebs- und Geschäftsausstattung	0	0	0	0	0
2	3316	Einzahlungen aus der Veräußerung von Kulturgütern	0	0	0	0	0
2	3317	Einzahlungen aus der Veräußerung von Beteiligungen	0	0	0	0	0
2	3318	Einzahlungen aus der Veräußerung von kofinanzierten Schutzbauten	0	0	0	0	0
1	332	Einzahlungen aus der Rückzahlung von Darlehen sowie gewährten Vorschüssen	5 800	5 800	5 800	5 800	5 800
2	3321	Einzahlungen aus Darlehen an Träger des öffentlichen Rechts	0	0	0	0	0
2	3322	Einzahlungen aus Darlehen an Beteiligungen	0	0	0	0	0
2	3323	Einzahlungen aus Darlehen an Unternehmen und Haushalte	0	0	0	0	0
2	3325	Einzahlungen aus Vorschüssen und Anzahlungen	5 800	5 800	5 800	5 800	5 800
1	333	Einzahlungen aus Kapitaltransfers	0	0	0	0	0
2	3331	Kapitaltransferzahlungen von Trägern des öffentlichen Rechts	0	0	0	0	0
2	3332	Kapitaltransferzahlungen von Beteiligungen	0	0	0	0	0



MVAG Ebene	MVAG Code	Mittelverwendungs- und -aufbringungsgruppen (1. und 2. Ebene)	Voranschlag 2024	Finanzplan 2025	Finanzplan 2026	Finanzplan 2027	Finanzplan 2028
2	3333	Kapitaltransferzahlungen von Unternehmen	0	0	0	0	0
2	3334	Kapitaltransferzahlungen von Haushalten und Organisationen ohne Erwerbscharakter	0	0	0	0	0
2	3335	Kapitaltransferzahlungen vom Ausland	0	0	0	0	0
SU	33	Summe Einzahlungen investive Gebarung	5 800	5 800	5 800	5 800	5 800
1	341	Auszahlungen aus der Investitionstätigkeit	6 000	6 000	6 000	6 000	0
2	3411	Auszahlungen für den Erwerb von immateriellem Vermögen	0	0	0	0	0
2	3412	Auszahlungen für den Erwerb von Grundstücken und Grundstückseinrichtungen	0	0	0	0	0
2	3413	Auszahlungen für den Erwerb von Gebäuden und Bauten	0	0	0	0	0
2	3414	Auszahlungen für den Erwerb von technischen Anlagen, Fahrzeugen und Maschinen	1 000	1 000	1 000	1 000	0
2	3415	Auszahlungen für den Erwerb von Amts-, Betriebs- und Geschäftsausstattung	5 000	5 000	5 000	5 000	0
2	3416	Auszahlungen für den Erwerb von Kulturgütern	0	0	0	0	0
2	3417	Auszahlungen für den Erwerb von Beteiligungen	0	0	0	0	0
2	3418	Auszahlungen für den Erwerb von kofinanzierten Schutzbauten	0	0	0	0	0
1	342	Auszahlungen aus der Gewährung von Darlehen sowie gewährten Vorschüssen	5 800	5 800	5 800	5 800	5 800
2	3421	Auszahlungen von Darlehen an Träger des öffentlichen Rechts	0	0	0	0	0
2	3422	Auszahlungen von Darlehen an Beteiligungen	0	0	0	0	0
2	3423	Auszahlungen von Darlehen an Unternehmen und Haushalte	0	0	0	0	0
2	3425	Auszahlungen von Vorschüssen und Anzahlungen	5 800	5 800	5 800	5 800	5 800
1	343	Auszahlungen aus Kapitaltransfers	0	0	0	0	0
2	3431	Kapitaltransferzahlungen an Träger des öffentlichen Rechts	0	0	0	0	0
2	3432	Kapitaltransferzahlungen an Beteiligungen	0	0	0	0	0
2	3433	Kapitaltransferzahlungen an Unternehmen (Finanzunternehmen)	0	0	0	0	0
2	3434	Kapitaltransferzahlungen an Haushalte und Organisationen ohne Erwerbscharakter	0	0	0	0	0
2	3435	Kapitaltransferzahlungen an das Ausland	0	0	0	0	0
SU	34	Summe Auszahlungen investive Gebarung	11 800	11 800	11 800	11 800	5 800
SA2	SA2	Saldo (2) Geldfluss aus der investiven Gebarung (33 – 34)	-6 000	-6 000	-6 000	-6 000	0
SA3	SA3	Saldo (3) Nettofinanzierungssaldo (Saldo 1+ Saldo 2)	-831 800	-896 700	-907 900	-918 800	-923 500
1	351	Einzahlungen aus der Aufnahme von Finanzschulden	0	0	0	0	0
2	3511	Einzahlungen aus empfangenen Darlehen von öffentlichen Körperschaften und Rechtsträgern	0	0	0	0	0
2	3512	Einzahlungen aus empfangenen Darlehen von Beteiligungen	0	0	0	0	0
2	3513	Einzahlungen aus empfangenen Darlehen von Unternehmen und privaten Haushalten	0	0	0	0	0



MVAG Ebene	MVAG Code	Mittelverwendungs- und -aufbringungsgruppen (1. und 2. Ebene)	Voranschlag 2024	Finanzplan 2025	Finanzplan 2026	Finanzplan 2027	Finanzplan 2028
2	3514	Einzahlungen aus Finanzschulden (Finanzunternehmen)	0	0	0	0	0
2	3515	Einzahlungen aus Aufnahmen von Leasingverbindlichkeiten	0	0	0	0	0
1	353	Einzahlungen infolge eines Kapitaltausches bei derivativen Finanzinstrumenten mit Grundgeschäft	0	0	0	0	0
2	3530	Einzahlungen infolge eines Kapitaltausches bei derivativen Finanzinstrumenten mit Grundgeschäft	0	0	0	0	0
1	355	Einzahlungen aus dem Abgang von Finanzinstrumenten	0	0	0	0	0
2	3550	Einzahlungen aus dem Abgang von Finanzinstrumenten	0	0	0	0	0
SU	35	Summe Einzahlungen aus der Finanzierungstätigkeit	0	0	0	0	0
1	361	Auszahlungen aus der Tilgung von Finanzschulden	50 000	0	0	0	0
2	3611	Auszahlungen aus empfangenen Darlehen von öffentlichen Körperschaften und Rechtsträgern	50 000	0	0	0	0
2	3612	Auszahlungen aus empfangenen Darlehen von Beteiligungen	0	0	0	0	0
2	3613	Auszahlungen aus empfangenen Darlehen von Unternehmen und privaten Haushalten	0	0	0	0	0
2	3614	Auszahlungen aus Finanzschulden	0	0	0	0	0
2	3615	Auszahlungen aus Rückzahlungen von Leasingverbindlichkeiten	0	0	0	0	0
1	363	Auszahlungen infolge eines Kapitaltausches bei derivativen Finanzinstrumenten mit Grundgeschäft	0	0	0	0	0
2	3630	Auszahlungen infolge Kapitaltausches bei derivativen Finanzinstrumenten mit Grundgeschäft	0	0	0	0	0
1	365	Auszahlungen für den Erwerb von Finanzinstrumenten	0	0	0	0	0
2	3650	Auszahlungen für den Erwerb von Finanzinstrumenten	0	0	0	0	0
SU	36	Summe Auszahlungen aus der Finanzierungstätigkeit	50 000	0	0	0	0
SA4	SA4	Saldo (4) Geldfluss aus der Finanzierungstätigkeit (35 - 36)	-50 000	0	0	0	0
SA5	SA5	Saldo (5) Geldfluss aus der voranschlagswirksamen Gebarung (Saldo 3 + Saldo 4)	-881 800	-896 700	-907 900	-918 800	-923 500
1	411	Einzahlungen aus nicht voranschlagswirksamen Forderungen	0	0	0	0	0
2	4110	Einzahlungen aus nicht voranschlagswirksamen Forderungen	0	0	0	0	0
1	412	Einzahlungen aus nicht voranschlagswirksamen Verbindlichkeiten	0	0	0	0	0
2	4120	Einzahlungen aus nicht voranschlagswirksamen Verbindlichkeiten	0	0	0	0	0
1	413	Einzahlungen aus der Aufnahme von zur Kassenstärkung eingegangenen Geldverbindlichkeiten (Barvorlagen)	0	0	0	0	0
2	4130	Einzahlungen aus der Aufnahme von zur Kassenstärkung eingegangenen Geldverbindlichkeiten (Barvorlagen)	0	0	0	0	0
SU	41	Summe Einzahlungen aus der nicht voranschlagswirksamen Gebarung	0	0	0	0	0
1	421	Auszahlungen aus nicht voranschlagswirksamen Forderungen	0	0	0	0	0
2	4210	Auszahlungen aus nicht voranschlagswirksamen Forderungen	0	0	0	0	0
1	422	Auszahlungen aus nicht voranschlagswirksamen Verbindlichkeiten	0	0	0	0	0



MVAG Ebene	MVAG Code	Mittelverwendungs- und -aufbringungsgruppen (1. und 2. Ebene)	Voranschlag 2024	Finanzplan 2025	Finanzplan 2026	Finanzplan 2027	Finanzplan 2028
2	4220	Auszahlungen aus nicht voranschlagswirksamen Verbindlichkeiten	0	0	0	0	0
1	423	Auszahlungen zur Tilgung von zur Kassenstärkung eingegangenen Gelverbindlichkeitrn (Barvorlage)	0	0	0	0	0
2	4230	Auszahlungen zur Tilgung von zur Kassenstärkung eingegangenen Gelverbindlichkeitrn (Barvorlage)	0	0	0	0	0
SU	42	Summe Auszahlungen aus der nicht voranschlagswirksamen Gebarung	0	0	0	0	0
SA6	SA6	Saldo (6) Geldfluss aus der nicht voranschlagswirksamen Gebarung (41-42)	0	0	0	0	0
SA7	SA7	Saldo (7) Veränderung an Zahlungsmitteln (Saldo 5 + Saldo 6)	-881 800	-896 700	-907 900	-918 800	-923 500
		Anfangsbestand liquide Mittel (115 zum 31.12.20xx (t-1))	0	0	0	0	0
		Endbestand liquide Mittel (115 m 31.12.20xx (t))	0	0	0	0	0
		davon Zahlungsmittelreserven (1152 zum 31.12.20xx (t))	0	0	0	0	0



**Mittelfristiger Finanzplan 2024 - Ergebnisvoranschlag Bereichsbudget 1 - Öffentliche Ordnung und Sicherheit (Länder und Gemeinden)**

MVAG Ebene	MVAG Code	Mittelverwendungs- und -aufbringungsgruppen (1. und 2. Ebene)	Voranschlag 2024	Finanzplan 2025	Finanzplan 2026	Finanzplan 2027	Finanzplan 2028
1	211	Erträge aus der operativen Verwaltungstätigkeit	3 300	3 300	3 300	3 300	3 300
2	2111	Erträge aus eigenen Abgaben	0	0	0	0	0
2	2112	Erträge aus Ertragsanteilen	0	0	0	0	0
2	2113	Erträge aus Gebühren	0	0	0	0	0
2	2114	Erträge aus Leistungen	0	0	0	0	0
2	2115	Erträge aus Besitz und wirtschaftlicher Tätigkeit	200	200	200	200	200
2	2116	Erträge aus Veräußerung und sonstiger Erträge	3 100	3 100	3 100	3 100	3 100
2	2117	Nicht finanzierungswirksame operative Erträge	0	0	0	0	0
1	212	Erträge aus Transfers	120 700	80 700	80 100	80 100	80 100
2	2121	Transferertrag von Trägern des öffentlichen Rechts	45 800	5 800	5 800	5 800	5 800
2	2122	Transferertrag von Beteiligungen	0	0	0	0	0
2	2123	Transferertrag von Unternehmen (mit Finanzunternehmen)	0	0	0	0	0
2	2124	Transferertrag von Haushalten und Organisationen ohne Erwerbscharakter	0	0	0	0	0
2	2125	Transferertrag vom Ausland	0	0	0	0	0
2	2126	Investitions- und Tilgungszuschüsse zwischen Unternehmungen und Betrieben der Gebietskörperschaft und der Gebietskörperschaft	0	0	0	0	0
2	2127	Nicht finanzwirksamer Transferertrag	74 900	74 900	74 300	74 300	74 300
1	213	Finanzerträge	0	0	0	0	0
2	2131	Erträge aus Zinsen	0	0	0	0	0
2	2132	Erträge aus Zinsen aus derivativen Finanzinstrumenten mit und ohne Grundgeschäft	0	0	0	0	0
2	2133	Erträge aus Gewinneinnahmen von marktbestimmten Betrieben	0	0	0	0	0
2	2134	Sonstige Finanzerträge	0	0	0	0	0
2	2135	Erträge aus Dividenden/Gewinnausschüttungen	0	0	0	0	0
2	2136	Sonstige nicht finanzierungswirksame Erträge	0	0	0	0	0
SU	21	Summe Erträge	124 000	84 000	83 400	83 400	83 400
1	221	Personalaufwand	0	0	0	0	0
2	2211	Personalaufwand (Bezüge, Nebengeb., Mehrleistungen)	0	0	0	0	0
2	2212	Gesetzlicher und freiwilliger Sozialaufwand	0	0	0	0	0
2	2213	Sonstiger Personalaufwand	0	0	0	0	0
2	2214	Nicht finanzierungswirksamer Personalaufwand	0	0	0	0	0
1	222	Sachaufwand	129 900	130 700	129 600	129 400	129 400
2	2221	Gebrauchs- und Verbrauchsgüter, Handelswaren	10 900	10 900	10 900	10 900	10 900
2	2222	Verwaltungs- und Betriebsaufwand	25 600	25 600	25 600	25 600	25 600
2	2223	Leasing- und Mietaufwand	0	0	0	0	0
2	2224	Instandhaltung	7 000	7 800	7 800	7 800	7 800



MVAG Ebene	MVAG Code	Mittelverwendungs- und -aufbringungsgruppen (1. und 2. Ebene)	Voranschlag 2024	Finanzplan 2025	Finanzplan 2026	Finanzplan 2027	Finanzplan 2028
2	2225	Sonstiger Sachaufwand	8 600	8 600	8 600	8 600	8 600
2	2226	Nicht finanzierungswirksamer Sachaufwand	77 800	77 800	76 700	76 500	76 500
1	223	Transferaufwand	4 500	4 500	4 500	4 500	4 500
2	2231	Transferaufwand an Träger des öffentlichen Rechts	0	0	0	0	0
2	2232	Transferaufwand an Beteiligungen	0	0	0	0	0
2	2233	Transferaufwand an Unternehmen (mit Finanzunternehmen)	0	0	0	0	0
2	2234	Transferaufwand an Haushalte und Organisationen ohne Erwerbscharakter	4 500	4 500	4 500	4 500	4 500
2	2235	Transferaufwand an das Ausland	0	0	0	0	0
2	2236	Investitions- und Tilgungszuschüsse zwischen Unternehmungen und Betrieben der Gebietskörperschaft und der Gebietskörperschaft	0	0	0	0	0
2	2237	Nicht finanzierungswirksamer Transferaufwand	0	0	0	0	0
1	224	Finanzaufwand	0	0	0	0	0
2	2241	Aufwendungen für Zinsen	0	0	0	0	0
2	2242	Zinsen und sonstige Aufwendungen aus derivativen Finanzinstrumenten mit und ohne Grundgeschäft	0	0	0	0	0
2	2243	Gewinnentnahmen von Unternehmungen und marktbestimmten Betrieben der Gebietskörperschaft (innerhalb der Gebietskörperschaft)	0	0	0	0	0
2	2244	Sonstiger Finanzaufwand	0	0	0	0	0
2	2245	Nicht finanzierungswirksamer Finanzaufwand	0	0	0	0	0
SU	22	Summe Aufwendungen	134 400	135 200	134 100	133 900	133 900
SA0	SA0	Saldo (0) Nettoergebnis (21 - 22)	-10 400	-51 200	-50 700	-50 500	-50 500
1	230	Entnahmen von Haushaltsrücklagen	0	0	0	0	0
2	2301	Entnahmen von Haushaltsrücklagen	0	0	0	0	0
1	240	Zuweisungen an Haushaltsrücklagen	0	0	0	0	0
2	2401	Zuweisungen an Haushaltsrücklagen	0	0	0	0	0
SA01	SA01	Saldo (01) Haushaltsrücklagen (230 - 240)	0	0	0	0	0
SA00	SA00	Saldo (00) Nettoergebnis nach Haushaltsrücklagen (Saldo 0 + Saldo 01)	-10 400	-51 200	-50 700	-50 500	-50 500

**Mittelfristiger Finanzplan 2024 - Finanzierungsvoranschlag Bereichsbudget 1 - Öffentliche Ordnung und Sicherheit (Länder und Gemeinden)**

MVAG Ebene	MVAG Code	Mittelverwendungs- und -aufbringungsgruppen (1. und 2. Ebene)	Voranschlag 2024	Finanzplan 2025	Finanzplan 2026	Finanzplan 2027	Finanzplan 2028
1	311	Einzahlungen aus operativer Verwaltungstätigkeit	3 300	3 300	3 300	3 300	3 300
2	3111	Einzahlungen aus eigenen Abgaben	0	0	0	0	0
2	3112	Einzahlungen aus Ertragsanteilen	0	0	0	0	0
2	3113	Einzahlungen aus Gebühren	0	0	0	0	0
2	3114	Einzahlungen aus Leistungen	0	0	0	0	0
2	3115	Einzahlungen aus Besitz und wirtschaftlicher Tätigkeiten	200	200	200	200	200
2	3116	Einzahlungen aus Veräußerung von geringwertigen Wirtschaftsgütern (GWG) und sonstige Einzahlungen	3 100	3 100	3 100	3 100	3 100
1	312	Einzahlungen aus Transfers	45 800	5 800	5 800	5 800	5 800
2	3121	Transferzahlungen von Trägern des öffentlichen Rechts	45 800	5 800	5 800	5 800	5 800
2	3122	Transferzahlungen von Beteiligungen	0	0	0	0	0
2	3123	Transferzahlungen von Unternehmen (inkl. Finanzunternehmen)	0	0	0	0	0
2	3124	Transferzahlungen von Haushalten und Organisationen ohne Erwerbscharakter	0	0	0	0	0
2	3125	Transferzahlungen vom Ausland	0	0	0	0	0
2	3126	Investitions- und Tilgungszuschüsse zwischen Unternehmungen und Betrieben der Gebietskörperschaft und der Gebietskörperschaft	0	0	0	0	0
1	313	Einzahlungen aus Finanzerträgen	0	0	0	0	0
2	3131	Einzahlungen aus Zinserträgen	0	0	0	0	0
2	3132	Einzahlungen aus Zinsen aus derivativen Finanzinstrumenten mit und ohne Grundgeschäft	0	0	0	0	0
2	3133	Einzahlungen aus Gewinnentnahmen von marktbestimmten Betrieben	0	0	0	0	0
2	3134	Sonstige Einzahlungen aus Finanzerträgen	0	0	0	0	0
2	3135	Einzahlungen aus Dividenden/Gewinnausschüttungen	0	0	0	0	0
SU	31	Summe Einzahlungen operative Gebarung	49 100	9 100	9 100	9 100	9 100
1	321	Auszahlungen aus Personalaufwand	0	0	0	0	0
2	3211	Auszahlungen für Personalaufwand (Bezüge, Nebengebühren- und Mehrleistungsvergütungen)	0	0	0	0	0
2	3212	Auszahlungen für gesetzliche und freiwillige Sozialaufwendungen	0	0	0	0	0
2	3213	Auszahlungen aus sonstigem Personalaufwand	0	0	0	0	0
1	322	Auszahlungen aus Sachaufwand	52 100	52 900	52 900	52 900	52 900
2	3221	Auszahlungen für Gebrauchs- und Verbrauchsgüter, Handelswaren	10 900	10 900	10 900	10 900	10 900
2	3222	Auszahlungen für Verwaltungs- und Betriebsaufwand	25 600	25 600	25 600	25 600	25 600
2	3223	Auszahlungen für Leasing- und Mietaufwand	0	0	0	0	0
2	3224	Auszahlungen für Instandhaltung	7 000	7 800	7 800	7 800	7 800
2	3225	Sonstige Auszahlungen aus Sachaufwand	8 600	8 600	8 600	8 600	8 600



MVAG Ebene	MVAG Code	Mittelverwendungs- und -aufbringungsgruppen (1. und 2. Ebene)	Voranschlag 2024	Finanzplan 2025	Finanzplan 2026	Finanzplan 2027	Finanzplan 2028
2	3226	Auszahlungen aus der Inanspruchnahme von Haftungen	0	0	0	0	0
1	323	Auszahlungen aus Transfers	4 500	4 500	4 500	4 500	4 500
2	3231	Transferzahlungen an Träger des öffentlichen Rechts	0	0	0	0	0
2	3232	Transferzahlungen an Beteiligungen	0	0	0	0	0
2	3233	Transferzahlungen an Unternehmen (inkl. Finanzunternehmen)	0	0	0	0	0
2	3234	Transferzahlungen an Haushalte und Organisationen ohne Erwerbscharakter	4 500	4 500	4 500	4 500	4 500
2	3235	Transferzahlungen an das Ausland	0	0	0	0	0
2	3236	Investitions- und Tilgungszuschüsse zwischen Unternehmungen und Betrieben der Gebietskörperschaft und der Gebietskörperschaft	0	0	0	0	0
1	324	Auszahlungen aus Finanzaufwand	0	0	0	0	0
2	3241	Auszahlungen für Zinsen	0	0	0	0	0
2	3242	Auszahlungen für Zinsen aus derivativen Finanzinstrumente mit und ohne Grundgeschäft	0	0	0	0	0
2	3243	Auszahlungen aus Gewinnentnahmen von marktbestimmten Betrieben	0	0	0	0	0
2	3244	Sonstige Auszahlungen aus Finanzaufwendungen	0	0	0	0	0
SU	32	Summe Auszahlungen operative Gebarung	56 600	57 400	57 400	57 400	57 400
SA1	SA1	Saldo (1) Geldfluss aus der operativen Gebarung (31 - 32)	-7 500	-48 300	-48 300	-48 300	-48 300
1	331	Einzahlungen aus der Investitionstätigkeit	0	0	0	0	0
2	3311	Einzahlungen aus der Veräußerung von immateriellem Vermögen	0	0	0	0	0
2	3312	Einzahlungen aus der Veräußerung von Grundstücken und Grundstückseinrichtungen	0	0	0	0	0
2	3313	Einzahlungen aus der Veräußerung von Gebäuden und Bauten	0	0	0	0	0
2	3314	Einzahlungen aus der Veräußerung von technischen Anlagen, Fahrzeugen und Maschinen	0	0	0	0	0
2	3315	Einzahlungen aus der Veräußerung von Amts-, Betriebs- und Geschäftsausstattung	0	0	0	0	0
2	3316	Einzahlungen aus der Veräußerung von Kulturgütern	0	0	0	0	0
2	3317	Einzahlungen aus der Veräußerung von Beteiligungen	0	0	0	0	0
2	3318	Einzahlungen aus der Veräußerung von kofinanzierten Schutzbauten	0	0	0	0	0
1	332	Einzahlungen aus der Rückzahlung von Darlehen sowie gewährten Vorschüssen	0	0	0	0	0
2	3321	Einzahlungen aus Darlehen an Träger des öffentlichen Rechts	0	0	0	0	0
2	3322	Einzahlungen aus Darlehen an Beteiligungen	0	0	0	0	0
2	3323	Einzahlungen aus Darlehen an Unternehmen und Haushalte	0	0	0	0	0
2	3325	Einzahlungen aus Vorschüssen und Anzahlungen	0	0	0	0	0
1	333	Einzahlungen aus Kapitaltransfers	73 800	0	0	0	0
2	3331	Kapitaltransferzahlungen von Trägern des öffentlichen Rechts	22 800	0	0	0	0
2	3332	Kapitaltransferzahlungen von Beteiligungen	0	0	0	0	0



MVAG Ebene	MVAG Code	Mittelverwendungs- und -aufbringungsgruppen (1. und 2. Ebene)	Voranschlag 2024	Finanzplan 2025	Finanzplan 2026	Finanzplan 2027	Finanzplan 2028
2	3333	Kapitaltransferzahlungen von Unternehmen	0	0	0	0	0
2	3334	Kapitaltransferzahlungen von Haushalten und Organisationen ohne Erwerbscharakter	51 000	0	0	0	0
2	3335	Kapitaltransferzahlungen vom Ausland	0	0	0	0	0
SU	33	Summe Einzahlungen investive Gebarung	73 800	0	0	0	0
1	341	Auszahlungen aus der Investitionstätigkeit	119 800	0	0	0	0
2	3411	Auszahlungen für den Erwerb von immateriellem Vermögen	0	0	0	0	0
2	3412	Auszahlungen für den Erwerb von Grundstücken und Grundstückseinrichtungen	0	0	0	0	0
2	3413	Auszahlungen für den Erwerb von Gebäuden und Bauten	0	0	0	0	0
2	3414	Auszahlungen für den Erwerb von technischen Anlagen, Fahrzeugen und Maschinen	119 800	0	0	0	0
2	3415	Auszahlungen für den Erwerb von Amts-, Betriebs- und Geschäftsausstattung	0	0	0	0	0
2	3416	Auszahlungen für den Erwerb von Kulturgütern	0	0	0	0	0
2	3417	Auszahlungen für den Erwerb von Beteiligungen	0	0	0	0	0
2	3418	Auszahlungen für den Erwerb von kofinanzierten Schutzbauten	0	0	0	0	0
1	342	Auszahlungen aus der Gewährung von Darlehen sowie gewährten Vorschüssen	0	0	0	0	0
2	3421	Auszahlungen von Darlehen an Träger des öffentlichen Rechts	0	0	0	0	0
2	3422	Auszahlungen von Darlehen an Beteiligungen	0	0	0	0	0
2	3423	Auszahlungen von Darlehen an Unternehmen und Haushalte	0	0	0	0	0
2	3425	Auszahlungen von Vorschüssen und Anzahlungen	0	0	0	0	0
1	343	Auszahlungen aus Kapitaltransfers	0	0	0	0	0
2	3431	Kapitaltransferzahlungen an Träger des öffentlichen Rechts	0	0	0	0	0
2	3432	Kapitaltransferzahlungen an Beteiligungen	0	0	0	0	0
2	3433	Kapitaltransferzahlungen an Unternehmen (Finanzunternehmen)	0	0	0	0	0
2	3434	Kapitaltransferzahlungen an Haushalte und Organisationen ohne Erwerbscharakter	0	0	0	0	0
2	3435	Kapitaltransferzahlungen an das Ausland	0	0	0	0	0
SU	34	Summe Auszahlungen investive Gebarung	119 800	0	0	0	0
SA2	SA2	Saldo (2) Geldfluss aus der investiven Gebarung (33 – 34)	-46 000	0	0	0	0
SA3	SA3	Saldo (3) Nettofinanzierungssaldo (Saldo 1+ Saldo 2)	-53 500	-48 300	-48 300	-48 300	-48 300
1	351	Einzahlungen aus der Aufnahme von Finanzschulden	0	0	0	0	0
2	3511	Einzahlungen aus empfangenen Darlehen von öffentlichen Körperschaften und Rechtsträgern	0	0	0	0	0
2	3512	Einzahlungen aus empfangenen Darlehen von Beteiligungen	0	0	0	0	0
2	3513	Einzahlungen aus empfangenen Darlehen von Unternehmen und privaten Haushalten	0	0	0	0	0



MVAG Ebene	MVAG Code	Mittelverwendungs- und -aufbringungsgruppen (1. und 2. Ebene)	Voranschlag 2024	Finanzplan 2025	Finanzplan 2026	Finanzplan 2027	Finanzplan 2028
2	3514	Einzahlungen aus Finanzschulden (Finanzunternehmen)	0	0	0	0	0
2	3515	Einzahlungen aus Aufnahmen von Leasingverbindlichkeiten	0	0	0	0	0
1	353	Einzahlungen infolge eines Kapitaltausches bei derivativen Finanzinstrumenten mit Grundgeschäft	0	0	0	0	0
2	3530	Einzahlungen infolge eines Kapitaltausches bei derivativen Finanzinstrumenten mit Grundgeschäft	0	0	0	0	0
1	355	Einzahlungen aus dem Abgang von Finanzinstrumenten	0	0	0	0	0
2	3550	Einzahlungen aus dem Abgang von Finanzinstrumenten	0	0	0	0	0
SU	35	Summe Einzahlungen aus der Finanzierungstätigkeit	0	0	0	0	0
1	361	Auszahlungen aus der Tilgung von Finanzschulden	0	0	0	0	0
2	3611	Auszahlungen aus empfangenen Darlehen von öffentlichen Körperschaften und Rechtsträgern	0	0	0	0	0
2	3612	Auszahlungen aus empfangenen Darlehen von Beteiligungen	0	0	0	0	0
2	3613	Auszahlungen aus empfangenen Darlehen von Unternehmen und privaten Haushalten	0	0	0	0	0
2	3614	Auszahlungen aus Finanzschulden	0	0	0	0	0
2	3615	Auszahlungen aus Rückzahlungen von Leasingverbindlichkeiten	0	0	0	0	0
1	363	Auszahlungen infolge eines Kapitaltausches bei derivativen Finanzinstrumenten mit Grundgeschäft	0	0	0	0	0
2	3630	Auszahlungen infolge Kapitaltausches bei derivativen Finanzinstrumenten mit Grundgeschäft	0	0	0	0	0
1	365	Auszahlungen für den Erwerb von Finanzinstrumenten	0	0	0	0	0
2	3650	Auszahlungen für den Erwerb von Finanzinstrumenten	0	0	0	0	0
SU	36	Summe Auszahlungen aus der Finanzierungstätigkeit	0	0	0	0	0
SA4	SA4	Saldo (4) Geldfluss aus der Finanzierungstätigkeit (35 - 36)	0	0	0	0	0
SA5	SA5	Saldo (5) Geldfluss aus der voranschlagswirksamen Gebarung (Saldo 3 + Saldo 4)	-53 500	-48 300	-48 300	-48 300	-48 300
1	411	Einzahlungen aus nicht voranschlagswirksamen Forderungen	0	0	0	0	0
2	4110	Einzahlungen aus nicht voranschlagswirksamen Forderungen	0	0	0	0	0
1	412	Einzahlungen aus nicht voranschlagswirksamen Verbindlichkeiten	0	0	0	0	0
2	4120	Einzahlungen aus nicht voranschlagswirksamen Verbindlichkeiten	0	0	0	0	0
1	413	Einzahlungen aus der Aufnahme von zur Kassenstärkung eingegangenen Geldverbindlichkeiten (Barvorlagen)	0	0	0	0	0
2	4130	Einzahlungen aus der Aufnahme von zur Kassenstärkung eingegangenen Geldverbindlichkeiten (Barvorlagen)	0	0	0	0	0
SU	41	Summe Einzahlungen aus der nicht voranschlagswirksamen Gebarung	0	0	0	0	0
1	421	Auszahlungen aus nicht voranschlagswirksamen Forderungen	0	0	0	0	0
2	4210	Auszahlungen aus nicht voranschlagswirksamen Forderungen	0	0	0	0	0
1	422	Auszahlungen aus nicht voranschlagswirksamen Verbindlichkeiten	0	0	0	0	0



MVAG Ebene	MVAG Code	Mittelverwendungs- und -aufbringungsgruppen (1. und 2. Ebene)	Voranschlag 2024	Finanzplan 2025	Finanzplan 2026	Finanzplan 2027	Finanzplan 2028
2	4220	Auszahlungen aus nicht voranschlagswirksamen Verbindlichkeiten	0	0	0	0	0
1	423	Auszahlungen zur Tilgung von zur Kassenstärkung eingegangenen Gelverbindlichkeitrn (Barvorlage)	0	0	0	0	0
2	4230	Auszahlungen zur Tilgung von zur Kassenstärkung eingegangenen Gelverbindlichkeitrn (Barvorlage)	0	0	0	0	0
SU	42	Summe Auszahlungen aus der nicht voranschlagswirksamen Gebarung	0	0	0	0	0
SA6	SA6	Saldo (6) Geldfluss aus der nicht voranschlagswirksamen Gebarung (41-42)	0	0	0	0	0
SA7	SA7	Saldo (7) Veränderung an Zahlungsmitteln (Saldo 5 + Saldo 6)	-53 500	-48 300	-48 300	-48 300	-48 300
		Anfangsbestand liquide Mittel (115 zum 31.12.20xx (t-1))	0	0	0	0	0
		Endbestand liquide Mittel (115 m 31.12.20xx (t))	0	0	0	0	0
		davon Zahlungsmittelreserven (1152 zum 31.12.20xx (t))	0	0	0	0	0



**Mittelfristiger Finanzplan 2024 - Ergebnisvoranschlag Bereichsbudget 2 - Unterricht, Erziehung, Sport und Wissenschaft (Länder und Gemeinden)**

MVAG Ebene	MVAG Code	Mittelverwendungs- und -aufbringungsgruppen (1. und 2. Ebene)	Voranschlag 2024	Finanzplan 2025	Finanzplan 2026	Finanzplan 2027	Finanzplan 2028
1	211	Erträge aus der operativen Verwaltungstätigkeit	73 300	62 000	62 000	62 000	62 000
2	2111	Erträge aus eigenen Abgaben	0	0	0	0	0
2	2112	Erträge aus Ertragsanteilen	0	0	0	0	0
2	2113	Erträge aus Gebühren	0	0	0	0	0
2	2114	Erträge aus Leistungen	52 100	52 100	52 100	52 100	52 100
2	2115	Erträge aus Besitz und wirtschaftlicher Tätigkeit	9 900	9 900	9 900	9 900	9 900
2	2116	Erträge aus Veräußerung und sonstiger Erträge	5 500	0	0	0	0
2	2117	Nicht finanzierungswirksame operative Erträge	5 800	0	0	0	0
1	212	Erträge aus Transfers	335 400	284 500	281 900	281 900	281 900
2	2121	Transferertrag von Trägern des öffentlichen Rechts	268 300	218 300	218 300	218 300	218 300
2	2122	Transferertrag von Beteiligungen	0	0	0	0	0
2	2123	Transferertrag von Unternehmen (mit Finanzunternehmen)	0	0	0	0	0
2	2124	Transferertrag von Haushalten und Organisationen ohne Erwerbscharakter	0	0	0	0	0
2	2125	Transferertrag vom Ausland	0	0	0	0	0
2	2126	Investitions- und Tilgungszuschüsse zwischen Unternehmungen und Betrieben der Gebietskörperschaft und der Gebietskörperschaft	0	0	0	0	0
2	2127	Nicht finanzwirksamer Transferertrag	67 100	66 200	63 600	63 600	63 600
1	213	Finanzerträge	0	0	0	0	0
2	2131	Erträge aus Zinsen	0	0	0	0	0
2	2132	Erträge aus Zinsen aus derivativen Finanzinstrumenten mit und ohne Grundgeschäft	0	0	0	0	0
2	2133	Erträge aus Gewinneinnahmen von marktbestimmten Betrieben	0	0	0	0	0
2	2134	Sonstige Finanzerträge	0	0	0	0	0
2	2135	Erträge aus Dividenden/Gewinnausschüttungen	0	0	0	0	0
2	2136	Sonstige nicht finanzierungswirksame Erträge	0	0	0	0	0
SU	21	Summe Erträge	408 700	346 500	343 900	343 900	343 900
1	221	Personalaufwand	474 600	471 300	480 100	488 800	497 900
2	2211	Personalaufwand (Bezüge, Nebengeb., Mehrleistungen)	335 300	341 900	348 600	355 500	362 500
2	2212	Gesetzlicher und freiwilliger Sozialaufwand	102 200	98 100	100 100	101 900	103 900
2	2213	Sonstiger Personalaufwand	2 400	2 400	2 500	2 500	2 600
2	2214	Nicht finanzierungswirksamer Personalaufwand	34 700	28 900	28 900	28 900	28 900
1	222	Sachaufwand	281 300	278 400	276 700	277 100	277 400
2	2221	Gebrauchs- und Verbrauchsgüter, Handelswaren	43 900	43 900	43 900	43 900	43 900
2	2222	Verwaltungs- und Betriebsaufwand	49 000	49 000	49 000	49 000	49 000
2	2223	Leasing- und Mietaufwand	3 200	3 200	3 200	3 200	3 200
2	2224	Instandhaltung	11 700	11 700	11 700	11 700	11 700



MVAG Ebene	MVAG Code	Mittelverwendungs- und -aufbringungsgruppen (1. und 2. Ebene)	Voranschlag 2024	Finanzplan 2025	Finanzplan 2026	Finanzplan 2027	Finanzplan 2028
2	2225	Sonstiger Sachaufwand	102 800	100 900	101 300	101 700	102 000
2	2226	Nicht finanzierungswirksamer Sachaufwand	70 700	69 700	67 600	67 600	67 600
1	223	Transferaufwand	288 900	293 200	297 700	302 400	302 400
2	2231	Transferaufwand an Träger des öffentlichen Rechts	226 900	231 200	235 700	240 400	240 400
2	2232	Transferaufwand an Beteiligungen	0	0	0	0	0
2	2233	Transferaufwand an Unternehmen (mit Finanzunternehmen)	53 400	53 400	53 400	53 400	53 400
2	2234	Transferaufwand an Haushalte und Organisationen ohne Erwerbscharakter	8 600	8 600	8 600	8 600	8 600
2	2235	Transferaufwand an das Ausland	0	0	0	0	0
2	2236	Investitions- und Tilgungszuschüsse zwischen Unternehmungen und Betrieben der Gebietskörperschaft und der Gebietskörperschaft	0	0	0	0	0
2	2237	Nicht finanzierungswirksamer Transferaufwand	0	0	0	0	0
1	224	Finanzaufwand	900	900	900	900	900
2	2241	Aufwendungen für Zinsen	900	900	900	900	900
2	2242	Zinsen und sonstige Aufwendungen aus derivativen Finanzinstrumenten mit und ohne Grundgeschäft	0	0	0	0	0
2	2243	Gewinnentnahmen von Unternehmungen und marktbestimmten Betrieben der Gebietskörperschaft (innerhalb der Gebietskörperschaft)	0	0	0	0	0
2	2244	Sonstiger Finanzaufwand	0	0	0	0	0
2	2245	Nicht finanzierungswirksamer Finanzaufwand	0	0	0	0	0
SU	22	Summe Aufwendungen	1 045 700	1 043 800	1 055 400	1 069 200	1 078 600
SA0	SA0	Saldo (0) Nettoergebnis (21 - 22)	-637 000	-697 300	-711 500	-725 300	-734 700
1	230	Entnahmen von Haushaltsrücklagen	0	0	0	0	0
2	2301	Entnahmen von Haushaltsrücklagen	0	0	0	0	0
1	240	Zuweisungen an Haushaltsrücklagen	0	0	0	0	0
2	2401	Zuweisungen an Haushaltsrücklagen	0	0	0	0	0
SA01	SA01	Saldo (01) Haushaltsrücklagen (230 - 240)	0	0	0	0	0
SA00	SA00	Saldo (00) Nettoergebnis nach Haushaltsrücklagen (Saldo 0 + Saldo 01)	-637 000	-697 300	-711 500	-725 300	-734 700

**Mittelfristiger Finanzplan 2024 - Finanzierungsvoranschlag Bereichsbudget 2 - Unterricht, Erziehung, Sport und Wissenschaft (Länder und Gemeinden)**

MVAG Ebene	MVAG Code	Mittelverwendungs- und -aufbringungsgruppen (1. und 2. Ebene)	Voranschlag 2024	Finanzplan 2025	Finanzplan 2026	Finanzplan 2027	Finanzplan 2028
1	311	Einzahlungen aus operativer Verwaltungstätigkeit	62 000	62 000	62 000	62 000	62 000
2	3111	Einzahlungen aus eigenen Abgaben	0	0	0	0	0
2	3112	Einzahlungen aus Ertragsanteilen	0	0	0	0	0
2	3113	Einzahlungen aus Gebühren	0	0	0	0	0
2	3114	Einzahlungen aus Leistungen	52 100	52 100	52 100	52 100	52 100
2	3115	Einzahlungen aus Besitz und wirtschaftlicher Tätigkeiten	9 900	9 900	9 900	9 900	9 900
2	3116	Einzahlungen aus Veräußerung von geringwertigen Wirtschaftsgütern (GWG) und sonstige Einzahlungen	0	0	0	0	0
1	312	Einzahlungen aus Transfers	268 300	218 300	218 300	218 300	218 300
2	3121	Transferzahlungen von Trägern des öffentlichen Rechts	268 300	218 300	218 300	218 300	218 300
2	3122	Transferzahlungen von Beteiligungen	0	0	0	0	0
2	3123	Transferzahlungen von Unternehmen (inkl. Finanzunternehmen)	0	0	0	0	0
2	3124	Transferzahlungen von Haushalten und Organisationen ohne Erwerbscharakter	0	0	0	0	0
2	3125	Transferzahlungen vom Ausland	0	0	0	0	0
2	3126	Investitions- und Tilgungszuschüsse zwischen Unternehmungen und Betrieben der Gebietskörperschaft und der Gebietskörperschaft	0	0	0	0	0
1	313	Einzahlungen aus Finanzerträgen	0	0	0	0	0
2	3131	Einzahlungen aus Zinserträgen	0	0	0	0	0
2	3132	Einzahlungen aus Zinsen aus derivativen Finanzinstrumenten mit und ohne Grundgeschäft	0	0	0	0	0
2	3133	Einzahlungen aus Gewinnentnahmen von marktbestimmten Betrieben	0	0	0	0	0
2	3134	Sonstige Einzahlungen aus Finanzerträgen	0	0	0	0	0
2	3135	Einzahlungen aus Dividenden/Gewinnausschüttungen	0	0	0	0	0
SU	31	Summe Einzahlungen operative Gebarung	330 300	280 300	280 300	280 300	280 300
1	321	Auszahlungen aus Personalaufwand	439 900	442 400	451 200	459 900	469 000
2	3211	Auszahlungen für Personalaufwand (Bezüge, Nebengebühren- und Mehrleistungsvergütungen)	335 300	341 900	348 600	355 500	362 500
2	3212	Auszahlungen für gesetzliche und freiwillige Sozialaufwendungen	102 200	98 100	100 100	101 900	103 900
2	3213	Auszahlungen aus sonstigem Personalaufwand	2 400	2 400	2 500	2 500	2 600
1	322	Auszahlungen aus Sachaufwand	210 600	208 700	209 100	209 500	209 800
2	3221	Auszahlungen für Gebrauchs- und Verbrauchsgüter, Handelswaren	43 900	43 900	43 900	43 900	43 900
2	3222	Auszahlungen für Verwaltungs- und Betriebsaufwand	49 000	49 000	49 000	49 000	49 000
2	3223	Auszahlungen für Leasing- und Mietaufwand	3 200	3 200	3 200	3 200	3 200
2	3224	Auszahlungen für Instandhaltung	11 700	11 700	11 700	11 700	11 700
2	3225	Sonstige Auszahlungen aus Sachaufwand	102 800	100 900	101 300	101 700	102 000



MVAG Ebene	MVAG Code	Mittelverwendungs- und -aufbringungsgruppen (1. und 2. Ebene)	Voranschlag 2024	Finanzplan 2025	Finanzplan 2026	Finanzplan 2027	Finanzplan 2028
2	3226	Auszahlungen aus der Inanspruchnahme von Haftungen	0	0	0	0	0
1	323	Auszahlungen aus Transfers	288 900	293 200	297 700	302 400	302 400
2	3231	Transferzahlungen an Träger des öffentlichen Rechts	226 900	231 200	235 700	240 400	240 400
2	3232	Transferzahlungen an Beteiligungen	0	0	0	0	0
2	3233	Transferzahlungen an Unternehmen (inkl. Finanzunternehmen)	53 400	53 400	53 400	53 400	53 400
2	3234	Transferzahlungen an Haushalte und Organisationen ohne Erwerbscharakter	8 600	8 600	8 600	8 600	8 600
2	3235	Transferzahlungen an das Ausland	0	0	0	0	0
2	3236	Investitions- und Tilgungszuschüsse zwischen Unternehmungen und Betrieben der Gebietskörperschaft und der Gebietskörperschaft	0	0	0	0	0
1	324	Auszahlungen aus Finanzaufwand	900	900	900	900	900
2	3241	Auszahlungen für Zinsen	900	900	900	900	900
2	3242	Auszahlungen für Zinsen aus derivativen Finanzinstrumente mit und ohne Grundgeschäft	0	0	0	0	0
2	3243	Auszahlungen aus Gewinnentnahmen von marktbestimmten Betrieben	0	0	0	0	0
2	3244	Sonstige Auszahlungen aus Finanzaufwendungen	0	0	0	0	0
SU	32	Summe Auszahlungen operative Gebarung	940 300	945 200	958 900	972 700	982 100
SA1	SA1	Saldo (1) Geldfluss aus der operativen Gebarung (31 - 32)	-610 000	-664 900	-678 600	-692 400	-701 800
1	331	Einzahlungen aus der Investitionstätigkeit	5 500	0	0	0	0
2	3311	Einzahlungen aus der Veräußerung von immateriellem Vermögen	0	0	0	0	0
2	3312	Einzahlungen aus der Veräußerung von Grundstücken und Grundstückseinrichtungen	0	0	0	0	0
2	3313	Einzahlungen aus der Veräußerung von Gebäuden und Bauten	0	0	0	0	0
2	3314	Einzahlungen aus der Veräußerung von technischen Anlagen, Fahrzeugen und Maschinen	5 500	0	0	0	0
2	3315	Einzahlungen aus der Veräußerung von Amts-, Betriebs- und Geschäftsausstattung	0	0	0	0	0
2	3316	Einzahlungen aus der Veräußerung von Kulturgütern	0	0	0	0	0
2	3317	Einzahlungen aus der Veräußerung von Beteiligungen	0	0	0	0	0
2	3318	Einzahlungen aus der Veräußerung von kofinanzierten Schutzbauten	0	0	0	0	0
1	332	Einzahlungen aus der Rückzahlung von Darlehen sowie gewährten Vorschüssen	0	0	0	0	0
2	3321	Einzahlungen aus Darlehen an Träger des öffentlichen Rechts	0	0	0	0	0
2	3322	Einzahlungen aus Darlehen an Beteiligungen	0	0	0	0	0
2	3323	Einzahlungen aus Darlehen an Unternehmen und Haushalte	0	0	0	0	0
2	3325	Einzahlungen aus Vorschüssen und Anzahlungen	0	0	0	0	0
1	333	Einzahlungen aus Kapitaltransfers	0	0	0	0	0
2	3331	Kapitaltransferzahlungen von Trägern des öffentlichen Rechts	0	0	0	0	0
2	3332	Kapitaltransferzahlungen von Beteiligungen	0	0	0	0	0



MVAG Ebene	MVAG Code	Mittelverwendungs- und -aufbringungsgruppen (1. und 2. Ebene)	Voranschlag 2024	Finanzplan 2025	Finanzplan 2026	Finanzplan 2027	Finanzplan 2028
2	3333	Kapitaltransferzahlungen von Unternehmen	0	0	0	0	0
2	3334	Kapitaltransferzahlungen von Haushalten und Organisationen ohne Erwerbscharakter	0	0	0	0	0
2	3335	Kapitaltransferzahlungen vom Ausland	0	0	0	0	0
SU	33	Summe Einzahlungen investive Gebarung	5 500	0	0	0	0
1	341	Auszahlungen aus der Investitionstätigkeit	51 000	1 000	1 000	1 000	1 000
2	3411	Auszahlungen für den Erwerb von immateriellem Vermögen	0	0	0	0	0
2	3412	Auszahlungen für den Erwerb von Grundstücken und Grundstückseinrichtungen	0	0	0	0	0
2	3413	Auszahlungen für den Erwerb von Gebäuden und Bauten	50 000	0	0	0	0
2	3414	Auszahlungen für den Erwerb von technischen Anlagen, Fahrzeugen und Maschinen	0	0	0	0	0
2	3415	Auszahlungen für den Erwerb von Amts-, Betriebs- und Geschäftsausstattung	1 000	1 000	1 000	1 000	1 000
2	3416	Auszahlungen für den Erwerb von Kulturgütern	0	0	0	0	0
2	3417	Auszahlungen für den Erwerb von Beteiligungen	0	0	0	0	0
2	3418	Auszahlungen für den Erwerb von kofinanzierten Schutzbauten	0	0	0	0	0
1	342	Auszahlungen aus der Gewährung von Darlehen sowie gewährten Vorschüssen	0	0	0	0	0
2	3421	Auszahlungen von Darlehen an Träger des öffentlichen Rechts	0	0	0	0	0
2	3422	Auszahlungen von Darlehen an Beteiligungen	0	0	0	0	0
2	3423	Auszahlungen von Darlehen an Unternehmen und Haushalte	0	0	0	0	0
2	3425	Auszahlungen von Vorschüssen und Anzahlungen	0	0	0	0	0
1	343	Auszahlungen aus Kapitaltransfers	0	0	0	0	0
2	3431	Kapitaltransferzahlungen an Träger des öffentlichen Rechts	0	0	0	0	0
2	3432	Kapitaltransferzahlungen an Beteiligungen	0	0	0	0	0
2	3433	Kapitaltransferzahlungen an Unternehmen (Finanzunternehmen)	0	0	0	0	0
2	3434	Kapitaltransferzahlungen an Haushalte und Organisationen ohne Erwerbscharakter	0	0	0	0	0
2	3435	Kapitaltransferzahlungen an das Ausland	0	0	0	0	0
SU	34	Summe Auszahlungen investive Gebarung	51 000	1 000	1 000	1 000	1 000
SA2	SA2	Saldo (2) Geldfluss aus der investiven Gebarung (33 – 34)	-45 500	-1 000	-1 000	-1 000	-1 000
SA3	SA3	Saldo (3) Nettofinanzierungssaldo (Saldo 1+ Saldo 2)	-655 500	-665 900	-679 600	-693 400	-702 800
1	351	Einzahlungen aus der Aufnahme von Finanzschulden	0	0	0	0	0
2	3511	Einzahlungen aus empfangenen Darlehen von öffentlichen Körperschaften und Rechtsträgern	0	0	0	0	0
2	3512	Einzahlungen aus empfangenen Darlehen von Beteiligungen	0	0	0	0	0
2	3513	Einzahlungen aus empfangenen Darlehen von Unternehmen und privaten Haushalten	0	0	0	0	0



MVAG Ebene	MVAG Code	Mittelverwendungs- und -aufbringungsgruppen (1. und 2. Ebene)	Voranschlag 2024	Finanzplan 2025	Finanzplan 2026	Finanzplan 2027	Finanzplan 2028
2	3514	Einzahlungen aus Finanzschulden (Finanzunternehmen)	0	0	0	0	0
2	3515	Einzahlungen aus Aufnahmen von Leasingverbindlichkeiten	0	0	0	0	0
1	353	Einzahlungen infolge eines Kapitaltausches bei derivativen Finanzinstrumenten mit Grundgeschäft	0	0	0	0	0
2	3530	Einzahlungen infolge eines Kapitaltausches bei derivativen Finanzinstrumenten mit Grundgeschäft	0	0	0	0	0
1	355	Einzahlungen aus dem Abgang von Finanzinstrumenten	0	0	0	0	0
2	3550	Einzahlungen aus dem Abgang von Finanzinstrumenten	0	0	0	0	0
SU	35	Summe Einzahlungen aus der Finanzierungstätigkeit	0	0	0	0	0
1	361	Auszahlungen aus der Tilgung von Finanzschulden	15 600	10 100	10 100	10 100	10 100
2	3611	Auszahlungen aus empfangenen Darlehen von öffentlichen Körperschaften und Rechtsträgern	0	0	0	0	0
2	3612	Auszahlungen aus empfangenen Darlehen von Beteiligungen	0	0	0	0	0
2	3613	Auszahlungen aus empfangenen Darlehen von Unternehmen und privaten Haushalten	0	0	0	0	0
2	3614	Auszahlungen aus Finanzschulden	0	0	0	0	0
2	3615	Auszahlungen aus Rückzahlungen von Leasingverbindlichkeiten	15 600	10 100	10 100	10 100	10 100
1	363	Auszahlungen infolge eines Kapitaltausches bei derivativen Finanzinstrumenten mit Grundgeschäft	0	0	0	0	0
2	3630	Auszahlungen infolge Kapitaltausches bei derivativen Finanzinstrumenten mit Grundgeschäft	0	0	0	0	0
1	365	Auszahlungen für den Erwerb von Finanzinstrumenten	0	0	0	0	0
2	3650	Auszahlungen für den Erwerb von Finanzinstrumenten	0	0	0	0	0
SU	36	Summe Auszahlungen aus der Finanzierungstätigkeit	15 600	10 100	10 100	10 100	10 100
SA4	SA4	Saldo (4) Geldfluss aus der Finanzierungstätigkeit (35 - 36)	-15 600	-10 100	-10 100	-10 100	-10 100
SA5	SA5	Saldo (5) Geldfluss aus der voranschlagswirksamen Gebarung (Saldo 3 + Saldo 4)	-671 100	-676 000	-689 700	-703 500	-712 900
1	411	Einzahlungen aus nicht voranschlagswirksamen Forderungen	0	0	0	0	0
2	4110	Einzahlungen aus nicht voranschlagswirksamen Forderungen	0	0	0	0	0
1	412	Einzahlungen aus nicht voranschlagswirksamen Verbindlichkeiten	0	0	0	0	0
2	4120	Einzahlungen aus nicht voranschlagswirksamen Verbindlichkeiten	0	0	0	0	0
1	413	Einzahlungen aus der Aufnahme von zur Kassenstärkung eingegangenen Geldverbindlichkeiten (Barvorlagen)	0	0	0	0	0
2	4130	Einzahlungen aus der Aufnahme von zur Kassenstärkung eingegangenen Geldverbindlichkeiten (Barvorlagen)	0	0	0	0	0
SU	41	Summe Einzahlungen aus der nicht voranschlagswirksamen Gebarung	0	0	0	0	0
1	421	Auszahlungen aus nicht voranschlagswirksamen Forderungen	0	0	0	0	0
2	4210	Auszahlungen aus nicht voranschlagswirksamen Forderungen	0	0	0	0	0
1	422	Auszahlungen aus nicht voranschlagswirksamen Verbindlichkeiten	0	0	0	0	0



MVAG Ebene	MVAG Code	Mittelverwendungs- und -aufbringungsgruppen (1. und 2. Ebene)	Voranschlag 2024	Finanzplan 2025	Finanzplan 2026	Finanzplan 2027	Finanzplan 2028
2	4220	Auszahlungen aus nicht voranschlagswirksamen Verbindlichkeiten	0	0	0	0	0
1	423	Auszahlungen zur Tilgung von zur Kassenstärkung eingegangenen Gelverbindlichkeitrn (Barvorlage)	0	0	0	0	0
2	4230	Auszahlungen zur Tilgung von zur Kassenstärkung eingegangenen Gelverbindlichkeitrn (Barvorlage)	0	0	0	0	0
SU	42	Summe Auszahlungen aus der nicht voranschlagswirksamen Gebarung	0	0	0	0	0
SA6	SA6	Saldo (6) Geldfluss aus der nicht voranschlagswirksamen Gebarung (41-42)	0	0	0	0	0
SA7	SA7	Saldo (7) Veränderung an Zahlungsmitteln (Saldo 5 + Saldo 6)	-671 100	-676 000	-689 700	-703 500	-712 900
		Anfangsbestand liquide Mittel (115 zum 31.12.20xx (t-1))	0	0	0	0	0
		Endbestand liquide Mittel (115 m 31.12.20xx (t))	0	0	0	0	0
		davon Zahlungsmittelreserven (1152 zum 31.12.20xx (t))	0	0	0	0	0



**Mittelfristiger Finanzplan 2024 - Ergebnisvoranschlag Bereichsbudget 3 - Kunst, Kultur und Kultus (Länder und Gemeinden)**

MVAG Ebene	MVAG Code	Mittelverwendungs- und -aufbringungsgruppen (1. und 2. Ebene)	Voranschlag 2024	Finanzplan 2025	Finanzplan 2026	Finanzplan 2027	Finanzplan 2028
1	211	Erträge aus der operativen Verwaltungstätigkeit	200	200	200	200	200
2	2111	Erträge aus eigenen Abgaben	0	0	0	0	0
2	2112	Erträge aus Ertragsanteilen	0	0	0	0	0
2	2113	Erträge aus Gebühren	0	0	0	0	0
2	2114	Erträge aus Leistungen	0	0	0	0	0
2	2115	Erträge aus Besitz und wirtschaftlicher Tätigkeit	0	0	0	0	0
2	2116	Erträge aus Veräußerung und sonstiger Erträge	200	200	200	200	200
2	2117	Nicht finanzierungswirksame operative Erträge	0	0	0	0	0
1	212	Erträge aus Transfers	11 200	300	300	300	300
2	2121	Transferertrag von Trägern des öffentlichen Rechts	10 900	0	0	0	0
2	2122	Transferertrag von Beteiligungen	0	0	0	0	0
2	2123	Transferertrag von Unternehmen (mit Finanzunternehmen)	0	0	0	0	0
2	2124	Transferertrag von Haushalten und Organisationen ohne Erwerbscharakter	0	0	0	0	0
2	2125	Transferertrag vom Ausland	0	0	0	0	0
2	2126	Investitions- und Tilgungszuschüsse zwischen Unternehmungen und Betrieben der Gebietskörperschaft und der Gebietskörperschaft	0	0	0	0	0
2	2127	Nicht finanzwirksamer Transferertrag	300	300	300	300	300
1	213	Finanzerträge	0	0	0	0	0
2	2131	Erträge aus Zinsen	0	0	0	0	0
2	2132	Erträge aus Zinsen aus derivativen Finanzinstrumenten mit und ohne Grundgeschäft	0	0	0	0	0
2	2133	Erträge aus Gewinneinnahmen von marktbestimmten Betrieben	0	0	0	0	0
2	2134	Sonstige Finanzerträge	0	0	0	0	0
2	2135	Erträge aus Dividenden/Gewinnausschüttungen	0	0	0	0	0
2	2136	Sonstige nicht finanzierungswirksame Erträge	0	0	0	0	0
SU	21	Summe Erträge	11 400	500	500	500	500
1	221	Personalaufwand	0	0	0	0	0
2	2211	Personalaufwand (Bezüge, Nebengeb., Mehrleistungen)	0	0	0	0	0
2	2212	Gesetzlicher und freiwilliger Sozialaufwand	0	0	0	0	0
2	2213	Sonstiger Personalaufwand	0	0	0	0	0
2	2214	Nicht finanzierungswirksamer Personalaufwand	0	0	0	0	0
1	222	Sachaufwand	25 900	18 100	18 100	18 100	18 100
2	2221	Gebrauchs- und Verbrauchsgüter, Handelswaren	200	200	200	200	200
2	2222	Verwaltungs- und Betriebsaufwand	3 200	3 200	3 200	3 200	3 200
2	2223	Leasing- und Mietaufwand	0	0	0	0	0
2	2224	Instandhaltung	0	0	0	0	0



MVAG Ebene	MVAG Code	Mittelverwendungs- und -aufbringungsgruppen (1. und 2. Ebene)	Voranschlag 2024	Finanzplan 2025	Finanzplan 2026	Finanzplan 2027	Finanzplan 2028
2	2225	Sonstiger Sachaufwand	22 200	14 400	14 400	14 400	14 400
2	2226	Nicht finanzierungswirksamer Sachaufwand	300	300	300	300	300
1	223	Transferaufwand	7 600	5 600	5 600	5 600	5 600
2	2231	Transferaufwand an Träger des öffentlichen Rechts	0	0	0	0	0
2	2232	Transferaufwand an Beteiligungen	0	0	0	0	0
2	2233	Transferaufwand an Unternehmen (mit Finanzunternehmen)	100	100	100	100	100
2	2234	Transferaufwand an Haushalte und Organisationen ohne Erwerbscharakter	7 500	5 500	5 500	5 500	5 500
2	2235	Transferaufwand an das Ausland	0	0	0	0	0
2	2236	Investitions- und Tilgungszuschüsse zwischen Unternehmungen und Betrieben der Gebietskörperschaft und der Gebietskörperschaft	0	0	0	0	0
2	2237	Nicht finanzierungswirksamer Transferaufwand	0	0	0	0	0
1	224	Finanzaufwand	0	0	0	0	0
2	2241	Aufwendungen für Zinsen	0	0	0	0	0
2	2242	Zinsen und sonstige Aufwendungen aus derivativen Finanzinstrumenten mit und ohne Grundgeschäft	0	0	0	0	0
2	2243	Gewinnentnahmen von Unternehmungen und marktbestimmten Betrieben der Gebietskörperschaft (innerhalb der Gebietskörperschaft)	0	0	0	0	0
2	2244	Sonstiger Finanzaufwand	0	0	0	0	0
2	2245	Nicht finanzierungswirksamer Finanzaufwand	0	0	0	0	0
SU	22	Summe Aufwendungen	33 500	23 700	23 700	23 700	23 700
SA0	SA0	Saldo (0) Nettoergebnis (21 - 22)	-22 100	-23 200	-23 200	-23 200	-23 200
1	230	Entnahmen von Haushaltsrücklagen	0	0	0	0	0
2	2301	Entnahmen von Haushaltsrücklagen	0	0	0	0	0
1	240	Zuweisungen an Haushaltsrücklagen	200	200	200	200	200
2	2401	Zuweisungen an Haushaltsrücklagen	200	200	200	200	200
SA01	SA01	Saldo (01) Haushaltsrücklagen (230 - 240)	-200	-200	-200	-200	-200
SA00	SA00	Saldo (00) Nettoergebnis nach Haushaltsrücklagen (Saldo 0 + Saldo 01)	-22 300	-23 400	-23 400	-23 400	-23 400

**Mittelfristiger Finanzplan 2024 - Finanzierungsvoranschlag Bereichsbudget 3 - Kunst, Kultur und Kultus (Länder und Gemeinden)**

MVAG Ebene	MVAG Code	Mittelverwendungs- und -aufbringungsgruppen (1. und 2. Ebene)	Voranschlag 2024	Finanzplan 2025	Finanzplan 2026	Finanzplan 2027	Finanzplan 2028
1	311	Einzahlungen aus operativer Verwaltungstätigkeit	200	200	200	200	200
2	3111	Einzahlungen aus eigenen Abgaben	0	0	0	0	0
2	3112	Einzahlungen aus Ertragsanteilen	0	0	0	0	0
2	3113	Einzahlungen aus Gebühren	0	0	0	0	0
2	3114	Einzahlungen aus Leistungen	0	0	0	0	0
2	3115	Einzahlungen aus Besitz und wirtschaftlicher Tätigkeiten	0	0	0	0	0
2	3116	Einzahlungen aus Veräußerung von geringwertigen Wirtschaftsgütern (GWG) und sonstige Einzahlungen	200	200	200	200	200
1	312	Einzahlungen aus Transfers	10 900	0	0	0	0
2	3121	Transferzahlungen von Trägern des öffentlichen Rechts	10 900	0	0	0	0
2	3122	Transferzahlungen von Beteiligungen	0	0	0	0	0
2	3123	Transferzahlungen von Unternehmen (inkl. Finanzunternehmen)	0	0	0	0	0
2	3124	Transferzahlungen von Haushalten und Organisationen ohne Erwerbscharakter	0	0	0	0	0
2	3125	Transferzahlungen vom Ausland	0	0	0	0	0
2	3126	Investitions- und Tilgungszuschüsse zwischen Unternehmungen und Betrieben der Gebietskörperschaft und der Gebietskörperschaft	0	0	0	0	0
1	313	Einzahlungen aus Finanzerträgen	0	0	0	0	0
2	3131	Einzahlungen aus Zinserträgen	0	0	0	0	0
2	3132	Einzahlungen aus Zinsen aus derivativen Finanzinstrumenten mit und ohne Grundgeschäft	0	0	0	0	0
2	3133	Einzahlungen aus Gewinnentnahmen von marktbestimmten Betrieben	0	0	0	0	0
2	3134	Sonstige Einzahlungen aus Finanzerträgen	0	0	0	0	0
2	3135	Einzahlungen aus Dividenden/Gewinnausschüttungen	0	0	0	0	0
SU	31	Summe Einzahlungen operative Gebarung	11 100	200	200	200	200
1	321	Auszahlungen aus Personalaufwand	0	0	0	0	0
2	3211	Auszahlungen für Personalaufwand (Bezüge, Nebengebühren- und Mehrleistungsvergütungen)	0	0	0	0	0
2	3212	Auszahlungen für gesetzliche und freiwillige Sozialaufwendungen	0	0	0	0	0
2	3213	Auszahlungen aus sonstigem Personalaufwand	0	0	0	0	0
1	322	Auszahlungen aus Sachaufwand	25 600	17 800	17 800	17 800	17 800
2	3221	Auszahlungen für Verbrauchs- und Verbrauchsgüter, Handelswaren	200	200	200	200	200
2	3222	Auszahlungen für Verwaltungs- und Betriebsaufwand	3 200	3 200	3 200	3 200	3 200
2	3223	Auszahlungen für Leasing- und Mietaufwand	0	0	0	0	0
2	3224	Auszahlungen für Instandhaltung	0	0	0	0	0
2	3225	Sonstige Auszahlungen aus Sachaufwand	22 200	14 400	14 400	14 400	14 400



MVAG Ebene	MVAG Code	Mittelverwendungs- und -aufbringungsgruppen (1. und 2. Ebene)	Voranschlag 2024	Finanzplan 2025	Finanzplan 2026	Finanzplan 2027	Finanzplan 2028
2	3226	Auszahlungen aus der Inanspruchnahme von Haftungen	0	0	0	0	0
1	323	Auszahlungen aus Transfers	5 100	5 100	5 100	5 100	5 100
2	3231	Transferzahlungen an Träger des öffentlichen Rechts	0	0	0	0	0
2	3232	Transferzahlungen an Beteiligungen	0	0	0	0	0
2	3233	Transferzahlungen an Unternehmen (inkl. Finanzunternehmen)	100	100	100	100	100
2	3234	Transferzahlungen an Haushalte und Organisationen ohne Erwerbscharakter	5 000	5 000	5 000	5 000	5 000
2	3235	Transferzahlungen an das Ausland	0	0	0	0	0
2	3236	Investitions- und Tilgungszuschüsse zwischen Unternehmungen und Betrieben der Gebietskörperschaft und der Gebietskörperschaft	0	0	0	0	0
1	324	Auszahlungen aus Finanzaufwand	0	0	0	0	0
2	3241	Auszahlungen für Zinsen	0	0	0	0	0
2	3242	Auszahlungen für Zinsen aus derivativen Finanzinstrumente mit und ohne Grundgeschäft	0	0	0	0	0
2	3243	Auszahlungen aus Gewinnentnahmen von marktbestimmten Betrieben	0	0	0	0	0
2	3244	Sonstige Auszahlungen aus Finanzaufwendungen	0	0	0	0	0
SU	32	Summe Auszahlungen operative Gebarung	30 700	22 900	22 900	22 900	22 900
SA1	SA1	Saldo (1) Geldfluss aus der operativen Gebarung (31 - 32)	-19 600	-22 700	-22 700	-22 700	-22 700
1	331	Einzahlungen aus der Investitionstätigkeit	0	0	0	0	0
2	3311	Einzahlungen aus der Veräußerung von immateriellem Vermögen	0	0	0	0	0
2	3312	Einzahlungen aus der Veräußerung von Grundstücken und Grundstückseinrichtungen	0	0	0	0	0
2	3313	Einzahlungen aus der Veräußerung von Gebäuden und Bauten	0	0	0	0	0
2	3314	Einzahlungen aus der Veräußerung von technischen Anlagen, Fahrzeugen und Maschinen	0	0	0	0	0
2	3315	Einzahlungen aus der Veräußerung von Amts-, Betriebs- und Geschäftsausstattung	0	0	0	0	0
2	3316	Einzahlungen aus der Veräußerung von Kulturgütern	0	0	0	0	0
2	3317	Einzahlungen aus der Veräußerung von Beteiligungen	0	0	0	0	0
2	3318	Einzahlungen aus der Veräußerung von kofinanzierten Schutzbauten	0	0	0	0	0
1	332	Einzahlungen aus der Rückzahlung von Darlehen sowie gewährten Vorschüssen	0	0	0	0	0
2	3321	Einzahlungen aus Darlehen an Träger des öffentlichen Rechts	0	0	0	0	0
2	3322	Einzahlungen aus Darlehen an Beteiligungen	0	0	0	0	0
2	3323	Einzahlungen aus Darlehen an Unternehmen und Haushalte	0	0	0	0	0
2	3325	Einzahlungen aus Vorschüssen und Anzahlungen	0	0	0	0	0
1	333	Einzahlungen aus Kapitaltransfers	0	0	0	0	0
2	3331	Kapitaltransferzahlungen von Trägern des öffentlichen Rechts	0	0	0	0	0
2	3332	Kapitaltransferzahlungen von Beteiligungen	0	0	0	0	0



MVAG Ebene	MVAG Code	Mittelverwendungs- und -aufbringungsgruppen (1. und 2. Ebene)	Voranschlag 2024	Finanzplan 2025	Finanzplan 2026	Finanzplan 2027	Finanzplan 2028
2	3333	Kapitaltransferzahlungen von Unternehmen	0	0	0	0	0
2	3334	Kapitaltransferzahlungen von Haushalten und Organisationen ohne Erwerbscharakter	0	0	0	0	0
2	3335	Kapitaltransferzahlungen vom Ausland	0	0	0	0	0
SU	33	Summe Einzahlungen investive Gebarung	0	0	0	0	0
1	341	Auszahlungen aus der Investitionstätigkeit	0	0	0	0	0
2	3411	Auszahlungen für den Erwerb von immateriellem Vermögen	0	0	0	0	0
2	3412	Auszahlungen für den Erwerb von Grundstücken und Grundstückseinrichtungen	0	0	0	0	0
2	3413	Auszahlungen für den Erwerb von Gebäuden und Bauten	0	0	0	0	0
2	3414	Auszahlungen für den Erwerb von technischen Anlagen, Fahrzeugen und Maschinen	0	0	0	0	0
2	3415	Auszahlungen für den Erwerb von Amts-, Betriebs- und Geschäftsausstattung	0	0	0	0	0
2	3416	Auszahlungen für den Erwerb von Kulturgütern	0	0	0	0	0
2	3417	Auszahlungen für den Erwerb von Beteiligungen	0	0	0	0	0
2	3418	Auszahlungen für den Erwerb von kofinanzierten Schutzbauten	0	0	0	0	0
1	342	Auszahlungen aus der Gewährung von Darlehen sowie gewährten Vorschüssen	0	0	0	0	0
2	3421	Auszahlungen von Darlehen an Träger des öffentlichen Rechts	0	0	0	0	0
2	3422	Auszahlungen von Darlehen an Beteiligungen	0	0	0	0	0
2	3423	Auszahlungen von Darlehen an Unternehmen und Haushalte	0	0	0	0	0
2	3425	Auszahlungen von Vorschüssen und Anzahlungen	0	0	0	0	0
1	343	Auszahlungen aus Kapitaltransfers	2 500	500	500	500	500
2	3431	Kapitaltransferzahlungen an Träger des öffentlichen Rechts	0	0	0	0	0
2	3432	Kapitaltransferzahlungen an Beteiligungen	0	0	0	0	0
2	3433	Kapitaltransferzahlungen an Unternehmen (Finanzunterhemen)	0	0	0	0	0
2	3434	Kapitaltransferzahlungen an Haushalte und Organisationen ohne Erwerbscharakter	2 500	500	500	500	500
2	3435	Kapitaltransferzahlungen an das Ausland	0	0	0	0	0
SU	34	Summe Auszahlungen investive Gebarung	2 500	500	500	500	500
SA2	SA2	Saldo (2) Geldfluss aus der investiven Gebarung (33 – 34)	-2 500	-500	-500	-500	-500
SA3	SA3	Saldo (3) Nettofinanzierungssaldo (Saldo 1+ Saldo 2)	-22 100	-23 200	-23 200	-23 200	-23 200
1	351	Einzahlungen aus der Aufnahme von Finanzschulden	0	0	0	0	0
2	3511	Einzahlungen aus empfangenen Darlehen von öffentlichen Körperschaften und Rechtsträgern	0	0	0	0	0
2	3512	Einzahlungen aus empfangenen Darlehen von Beteiligungen	0	0	0	0	0
2	3513	Einzahlungen aus empfangenen Darlehen von Unternehmen und privaten Haushalten	0	0	0	0	0



MVAG Ebene	MVAG Code	Mittelverwendungs- und -aufbringungsgruppen (1. und 2. Ebene)	Voranschlag 2024	Finanzplan 2025	Finanzplan 2026	Finanzplan 2027	Finanzplan 2028
2	3514	Einzahlungen aus Finanzschulden (Finanzunternehmen)	0	0	0	0	0
2	3515	Einzahlungen aus Aufnahmen von Leasingverbindlichkeiten	0	0	0	0	0
1	353	Einzahlungen infolge eines Kapitaltausches bei derivativen Finanzinstrumenten mit Grundgeschäft	0	0	0	0	0
2	3530	Einzahlungen infolge eines Kapitaltausches bei derivativen Finanzinstrumenten mit Grundgeschäft	0	0	0	0	0
1	355	Einzahlungen aus dem Abgang von Finanzinstrumenten	0	0	0	0	0
2	3550	Einzahlungen aus dem Abgang von Finanzinstrumenten	0	0	0	0	0
SU	35	Summe Einzahlungen aus der Finanzierungstätigkeit	0	0	0	0	0
1	361	Auszahlungen aus der Tilgung von Finanzschulden	0	0	0	0	0
2	3611	Auszahlungen aus empfangenen Darlehen von öffentlichen Körperschaften und Rechtsträgern	0	0	0	0	0
2	3612	Auszahlungen aus empfangenen Darlehen von Beteiligungen	0	0	0	0	0
2	3613	Auszahlungen aus empfangenen Darlehen von Unternehmen und privaten Haushalten	0	0	0	0	0
2	3614	Auszahlungen aus Finanzschulden	0	0	0	0	0
2	3615	Auszahlungen aus Rückzahlungen von Leasingverbindlichkeiten	0	0	0	0	0
1	363	Auszahlungen infolge eines Kapitaltausches bei derivativen Finanzinstrumenten mit Grundgeschäft	0	0	0	0	0
2	3630	Auszahlungen infolge Kapitaltausches bei derivativen Finanzinstrumenten mit Grundgeschäft	0	0	0	0	0
1	365	Auszahlungen für den Erwerb von Finanzinstrumenten	0	0	0	0	0
2	3650	Auszahlungen für den Erwerb von Finanzinstrumenten	0	0	0	0	0
SU	36	Summe Auszahlungen aus der Finanzierungstätigkeit	0	0	0	0	0
SA4	SA4	Saldo (4) Geldfluss aus der Finanzierungstätigkeit (35 - 36)	0	0	0	0	0
SA5	SA5	Saldo (5) Geldfluss aus der voranschlagswirksamen Gebarung (Saldo 3 + Saldo 4)	-22 100	-23 200	-23 200	-23 200	-23 200
1	411	Einzahlungen aus nicht voranschlagswirksamen Forderungen	0	0	0	0	0
2	4110	Einzahlungen aus nicht voranschlagswirksamen Forderungen	0	0	0	0	0
1	412	Einzahlungen aus nicht voranschlagswirksamen Verbindlichkeiten	0	0	0	0	0
2	4120	Einzahlungen aus nicht voranschlagswirksamen Verbindlichkeiten	0	0	0	0	0
1	413	Einzahlungen aus der Aufnahme von zur Kassenstärkung eingegangenen Geldverbindlichkeiten (Barvorlagen)	0	0	0	0	0
2	4130	Einzahlungen aus der Aufnahme von zur Kassenstärkung eingegangenen Geldverbindlichkeiten (Barvorlagen)	0	0	0	0	0
SU	41	Summe Einzahlungen aus der nicht voranschlagswirksamen Gebarung	0	0	0	0	0
1	421	Auszahlungen aus nicht voranschlagswirksamen Forderungen	0	0	0	0	0
2	4210	Auszahlungen aus nicht voranschlagswirksamen Forderungen	0	0	0	0	0
1	422	Auszahlungen aus nicht voranschlagswirksamen Verbindlichkeiten	0	0	0	0	0



MVAG Ebene	MVAG Code	Mittelverwendungs- und -aufbringungsgruppen (1. und 2. Ebene)	Voranschlag 2024	Finanzplan 2025	Finanzplan 2026	Finanzplan 2027	Finanzplan 2028
2	4220	Auszahlungen aus nicht voranschlagswirksamen Verbindlichkeiten	0	0	0	0	0
1	423	Auszahlungen zur Tilgung von zur Kassenstärkung eingegangenen Gelverbindlichkeitrn (Barvorlage)	0	0	0	0	0
2	4230	Auszahlungen zur Tilgung von zur Kassenstärkung eingegangenen Gelverbindlichkeitrn (Barvorlage)	0	0	0	0	0
SU	42	Summe Auszahlungen aus der nicht voranschlagswirksamen Gebarung	0	0	0	0	0
SA6	SA6	Saldo (6) Geldfluss aus der nicht voranschlagswirksamen Gebarung (41-42)	0	0	0	0	0
SA7	SA7	Saldo (7) Veränderung an Zahlungsmitteln (Saldo 5 + Saldo 6)	-22 100	-23 200	-23 200	-23 200	-23 200
		Anfangsbestand liquide Mittel (115 zum 31.12.20xx (t-1))	0	0	0	0	0
		Endbestand liquide Mittel (115 m 31.12.20xx (t))	0	0	0	0	0
		davon Zahlungsmittelreserven (1152 zum 31.12.20xx (t))	0	0	0	0	0



**Mittelfristiger Finanzplan 2024 - Ergebnisvoranschlag Bereichsbudget 4 - Soziale Wohlfahrt und Wohnbauförderung (Länder und Gemeinden)**

MVAG Ebene	MVAG Code	Mittelverwendungs- und -aufbringungsgruppen (1. und 2. Ebene)	Voranschlag 2024	Finanzplan 2025	Finanzplan 2026	Finanzplan 2027	Finanzplan 2028
1	211	Erträge aus der operativen Verwaltungstätigkeit	0	0	0	0	0
2	2111	Erträge aus eigenen Abgaben	0	0	0	0	0
2	2112	Erträge aus Ertragsanteilen	0	0	0	0	0
2	2113	Erträge aus Gebühren	0	0	0	0	0
2	2114	Erträge aus Leistungen	0	0	0	0	0
2	2115	Erträge aus Besitz und wirtschaftlicher Tätigkeit	0	0	0	0	0
2	2116	Erträge aus Veräußerung und sonstiger Erträge	0	0	0	0	0
2	2117	Nicht finanzierungswirksame operative Erträge	0	0	0	0	0
1	212	Erträge aus Transfers	23 200	23 200	22 900	22 900	22 900
2	2121	Transferertrag von Trägern des öffentlichen Rechts	22 900	22 900	22 900	22 900	22 900
2	2122	Transferertrag von Beteiligungen	0	0	0	0	0
2	2123	Transferertrag von Unternehmen (mit Finanzunternehmen)	0	0	0	0	0
2	2124	Transferertrag von Haushalten und Organisationen ohne Erwerbscharakter	0	0	0	0	0
2	2125	Transferertrag vom Ausland	0	0	0	0	0
2	2126	Investitions- und Tilgungszuschüsse zwischen Unternehmungen und Betrieben der Gebietskörperschaft und der Gebietskörperschaft	0	0	0	0	0
2	2127	Nicht finanzwirksamer Transferertrag	300	300	0	0	0
1	213	Finanzerträge	0	0	0	0	0
2	2131	Erträge aus Zinsen	0	0	0	0	0
2	2132	Erträge aus Zinsen aus derivativen Finanzinstrumenten mit und ohne Grundgeschäft	0	0	0	0	0
2	2133	Erträge aus Gewinneinnahmen von marktbestimmten Betrieben	0	0	0	0	0
2	2134	Sonstige Finanzerträge	0	0	0	0	0
2	2135	Erträge aus Dividenden/Gewinnausschüttungen	0	0	0	0	0
2	2136	Sonstige nicht finanzierungswirksame Erträge	0	0	0	0	0
SU	21	Summe Erträge	23 200	23 200	22 900	22 900	22 900
1	221	Personalaufwand	0	0	0	0	0
2	2211	Personalaufwand (Bezüge, Nebengeb., Mehrleistungen)	0	0	0	0	0
2	2212	Gesetzlicher und freiwilliger Sozialaufwand	0	0	0	0	0
2	2213	Sonstiger Personalaufwand	0	0	0	0	0
2	2214	Nicht finanzierungswirksamer Personalaufwand	0	0	0	0	0
1	222	Sachaufwand	8 600	8 600	8 600	8 600	8 600
2	2221	Gebrauchs- und Verbrauchsgüter, Handelswaren	500	500	500	500	500
2	2222	Verwaltungs- und Betriebsaufwand	300	300	300	300	300
2	2223	Leasing- und Mietaufwand	0	0	0	0	0
2	2224	Instandhaltung	0	0	0	0	0



MVAG Ebene	MVAG Code	Mittelverwendungs- und -aufbringungsgruppen (1. und 2. Ebene)	Voranschlag 2024	Finanzplan 2025	Finanzplan 2026	Finanzplan 2027	Finanzplan 2028
2	2225	Sonstiger Sachaufwand	7 500	7 500	7 500	7 500	7 500
2	2226	Nicht finanzierungswirksamer Sachaufwand	300	300	300	300	300
1	223	Transferaufwand	791 100	871 800	934 700	992 100	992 100
2	2231	Transferaufwand an Träger des öffentlichen Rechts	774 800	855 500	918 400	975 800	975 800
2	2232	Transferaufwand an Beteiligungen	0	0	0	0	0
2	2233	Transferaufwand an Unternehmen (mit Finanzunternehmen)	0	0	0	0	0
2	2234	Transferaufwand an Haushalte und Organisationen ohne Erwerbscharakter	16 300	16 300	16 300	16 300	16 300
2	2235	Transferaufwand an das Ausland	0	0	0	0	0
2	2236	Investitions- und Tilgungszuschüsse zwischen Unternehmungen und Betrieben der Gebietskörperschaft und der Gebietskörperschaft	0	0	0	0	0
2	2237	Nicht finanzierungswirksamer Transferaufwand	0	0	0	0	0
1	224	Finanzaufwand	0	0	0	0	0
2	2241	Aufwendungen für Zinsen	0	0	0	0	0
2	2242	Zinsen und sonstige Aufwendungen aus derivativen Finanzinstrumenten mit und ohne Grundgeschäft	0	0	0	0	0
2	2243	Gewinnentnahmen von Unternehmungen und marktbestimmten Betrieben der Gebietskörperschaft (innerhalb der Gebietskörperschaft)	0	0	0	0	0
2	2244	Sonstiger Finanzaufwand	0	0	0	0	0
2	2245	Nicht finanzierungswirksamer Finanzaufwand	0	0	0	0	0
SU	22	Summe Aufwendungen	799 700	880 400	943 300	1 000 700	1 000 700
SA0	SA0	Saldo (0) Nettoergebnis (21 - 22)	-776 500	-857 200	-920 400	-977 800	-977 800
1	230	Entnahmen von Haushaltsrücklagen	0	0	0	0	0
2	2301	Entnahmen von Haushaltsrücklagen	0	0	0	0	0
1	240	Zuweisungen an Haushaltsrücklagen	0	0	0	0	0
2	2401	Zuweisungen an Haushaltsrücklagen	0	0	0	0	0
SA01	SA01	Saldo (01) Haushaltsrücklagen (230 - 240)	0	0	0	0	0
SA00	SA00	Saldo (00) Nettoergebnis nach Haushaltsrücklagen (Saldo 0 + Saldo 01)	-776 500	-857 200	-920 400	-977 800	-977 800

**Mittelfristiger Finanzplan 2024 - Finanzierungsvoranschlag Bereichsbudget 4 - Soziale Wohlfahrt und Wohnbauförderung (Länder und Gemeinden)**

MVAG Ebene	MVAG Code	Mittelverwendungs- und -aufbringungsgruppen (1. und 2. Ebene)	Voranschlag 2024	Finanzplan 2025	Finanzplan 2026	Finanzplan 2027	Finanzplan 2028
1	311	Einzahlungen aus operativer Verwaltungstätigkeit	0	0	0	0	0
2	3111	Einzahlungen aus eigenen Abgaben	0	0	0	0	0
2	3112	Einzahlungen aus Ertragsanteilen	0	0	0	0	0
2	3113	Einzahlungen aus Gebühren	0	0	0	0	0
2	3114	Einzahlungen aus Leistungen	0	0	0	0	0
2	3115	Einzahlungen aus Besitz und wirtschaftlicher Tätigkeiten	0	0	0	0	0
2	3116	Einzahlungen aus Veräußerung von geringwertigen Wirtschaftsgütern (GWG) und sonstige Einzahlungen	0	0	0	0	0
1	312	Einzahlungen aus Transfers	22 900	22 900	22 900	22 900	22 900
2	3121	Transferzahlungen von Trägern des öffentlichen Rechts	22 900	22 900	22 900	22 900	22 900
2	3122	Transferzahlungen von Beteiligungen	0	0	0	0	0
2	3123	Transferzahlungen von Unternehmen (inkl. Finanzunternehmen)	0	0	0	0	0
2	3124	Transferzahlungen von Haushalten und Organisationen ohne Erwerbscharakter	0	0	0	0	0
2	3125	Transferzahlungen vom Ausland	0	0	0	0	0
2	3126	Investitions- und Tilgungszuschüsse zwischen Unternehmungen und Betrieben der Gebietskörperschaft und der Gebietskörperschaft	0	0	0	0	0
1	313	Einzahlungen aus Finanzerträgen	0	0	0	0	0
2	3131	Einzahlungen aus Zinserträgen	0	0	0	0	0
2	3132	Einzahlungen aus Zinsen aus derivativen Finanzinstrumenten mit und ohne Grundgeschäft	0	0	0	0	0
2	3133	Einzahlungen aus Gewinnentnahmen von marktbestimmten Betrieben	0	0	0	0	0
2	3134	Sonstige Einzahlungen aus Finanzerträgen	0	0	0	0	0
2	3135	Einzahlungen aus Dividenden/Gewinnausschüttungen	0	0	0	0	0
SU	31	Summe Einzahlungen operative Gebarung	22 900	22 900	22 900	22 900	22 900
1	321	Auszahlungen aus Personalaufwand	0	0	0	0	0
2	3211	Auszahlungen für Personalaufwand (Bezüge, Nebengebühren- und Mehrleistungsvergütungen)	0	0	0	0	0
2	3212	Auszahlungen für gesetzliche und freiwillige Sozialaufwendungen	0	0	0	0	0
2	3213	Auszahlungen aus sonstigem Personalaufwand	0	0	0	0	0
1	322	Auszahlungen aus Sachaufwand	8 300	8 300	8 300	8 300	8 300
2	3221	Auszahlungen für Gebrauchs- und Verbrauchsgüter, Handelswaren	500	500	500	500	500
2	3222	Auszahlungen für Verwaltungs- und Betriebsaufwand	300	300	300	300	300
2	3223	Auszahlungen für Leasing- und Mietaufwand	0	0	0	0	0
2	3224	Auszahlungen für Instandhaltung	0	0	0	0	0
2	3225	Sonstige Auszahlungen aus Sachaufwand	7 500	7 500	7 500	7 500	7 500



MVAG Ebene	MVAG Code	Mittelverwendungs- und -aufbringungsgruppen (1. und 2. Ebene)	Voranschlag 2024	Finanzplan 2025	Finanzplan 2026	Finanzplan 2027	Finanzplan 2028
2	3226	Auszahlungen aus der Inanspruchnahme von Haftungen	0	0	0	0	0
1	323	Auszahlungen aus Transfers	785 100	865 800	928 700	986 100	986 100
2	3231	Transferzahlungen an Träger des öffentlichen Rechts	774 800	855 500	918 400	975 800	975 800
2	3232	Transferzahlungen an Beteiligungen	0	0	0	0	0
2	3233	Transferzahlungen an Unternehmen (inkl. Finanzunternehmen)	0	0	0	0	0
2	3234	Transferzahlungen an Haushalte und Organisationen ohne Erwerbscharakter	10 300	10 300	10 300	10 300	10 300
2	3235	Transferzahlungen an das Ausland	0	0	0	0	0
2	3236	Investitions- und Tilgungszuschüsse zwischen Unternehmungen und Betrieben der Gebietskörperschaft und der Gebietskörperschaft	0	0	0	0	0
1	324	Auszahlungen aus Finanzaufwand	0	0	0	0	0
2	3241	Auszahlungen für Zinsen	0	0	0	0	0
2	3242	Auszahlungen für Zinsen aus derivativen Finanzinstrumente mit und ohne Grundgeschäft	0	0	0	0	0
2	3243	Auszahlungen aus Gewinnentnahmen von marktbestimmten Betrieben	0	0	0	0	0
2	3244	Sonstige Auszahlungen aus Finanzaufwendungen	0	0	0	0	0
SU	32	Summe Auszahlungen operative Gebarung	793 400	874 100	937 000	994 400	994 400
SA1	SA1	Saldo (1) Geldfluss aus der operativen Gebarung (31 - 32)	-770 500	-851 200	-914 100	-971 500	-971 500
1	331	Einzahlungen aus der Investitionstätigkeit	0	0	0	0	0
2	3311	Einzahlungen aus der Veräußerung von immateriellem Vermögen	0	0	0	0	0
2	3312	Einzahlungen aus der Veräußerung von Grundstücken und Grundstückseinrichtungen	0	0	0	0	0
2	3313	Einzahlungen aus der Veräußerung von Gebäuden und Bauten	0	0	0	0	0
2	3314	Einzahlungen aus der Veräußerung von technischen Anlagen, Fahrzeugen und Maschinen	0	0	0	0	0
2	3315	Einzahlungen aus der Veräußerung von Amts-, Betriebs- und Geschäftsausstattung	0	0	0	0	0
2	3316	Einzahlungen aus der Veräußerung von Kulturgütern	0	0	0	0	0
2	3317	Einzahlungen aus der Veräußerung von Beteiligungen	0	0	0	0	0
2	3318	Einzahlungen aus der Veräußerung von kofinanzierten Schutzbauten	0	0	0	0	0
1	332	Einzahlungen aus der Rückzahlung von Darlehen sowie gewährten Vorschüssen	0	0	0	0	0
2	3321	Einzahlungen aus Darlehen an Träger des öffentlichen Rechts	0	0	0	0	0
2	3322	Einzahlungen aus Darlehen an Beteiligungen	0	0	0	0	0
2	3323	Einzahlungen aus Darlehen an Unternehmen und Haushalte	0	0	0	0	0
2	3325	Einzahlungen aus Vorschüssen und Anzahlungen	0	0	0	0	0
1	333	Einzahlungen aus Kapitaltransfers	0	0	0	0	0
2	3331	Kapitaltransferzahlungen von Trägern des öffentlichen Rechts	0	0	0	0	0
2	3332	Kapitaltransferzahlungen von Beteiligungen	0	0	0	0	0



MVAG Ebene	MVAG Code	Mittelverwendungs- und -aufbringungsgruppen (1. und 2. Ebene)	Voranschlag 2024	Finanzplan 2025	Finanzplan 2026	Finanzplan 2027	Finanzplan 2028
2	3333	Kapitaltransferzahlungen von Unternehmen	0	0	0	0	0
2	3334	Kapitaltransferzahlungen von Haushalten und Organisationen ohne Erwerbscharakter	0	0	0	0	0
2	3335	Kapitaltransferzahlungen vom Ausland	0	0	0	0	0
SU	33	Summe Einzahlungen investive Gebarung	0	0	0	0	0
1	341	Auszahlungen aus der Investitionstätigkeit	0	0	0	0	0
2	3411	Auszahlungen für den Erwerb von immateriellem Vermögen	0	0	0	0	0
2	3412	Auszahlungen für den Erwerb von Grundstücken und Grundstückseinrichtungen	0	0	0	0	0
2	3413	Auszahlungen für den Erwerb von Gebäuden und Bauten	0	0	0	0	0
2	3414	Auszahlungen für den Erwerb von technischen Anlagen, Fahrzeugen und Maschinen	0	0	0	0	0
2	3415	Auszahlungen für den Erwerb von Amts-, Betriebs- und Geschäftsausstattung	0	0	0	0	0
2	3416	Auszahlungen für den Erwerb von Kulturgütern	0	0	0	0	0
2	3417	Auszahlungen für den Erwerb von Beteiligungen	0	0	0	0	0
2	3418	Auszahlungen für den Erwerb von kofinanzierten Schutzbauten	0	0	0	0	0
1	342	Auszahlungen aus der Gewährung von Darlehen sowie gewährten Vorschüssen	0	0	0	0	0
2	3421	Auszahlungen von Darlehen an Träger des öffentlichen Rechts	0	0	0	0	0
2	3422	Auszahlungen von Darlehen an Beteiligungen	0	0	0	0	0
2	3423	Auszahlungen von Darlehen an Unternehmen und Haushalte	0	0	0	0	0
2	3425	Auszahlungen von Vorschüssen und Anzahlungen	0	0	0	0	0
1	343	Auszahlungen aus Kapitaltransfers	6 000	6 000	6 000	6 000	6 000
2	3431	Kapitaltransferzahlungen an Träger des öffentlichen Rechts	0	0	0	0	0
2	3432	Kapitaltransferzahlungen an Beteiligungen	0	0	0	0	0
2	3433	Kapitaltransferzahlungen an Unternehmen (Finanzunterhemen)	0	0	0	0	0
2	3434	Kapitaltransferzahlungen an Haushalte und Organisationen ohne Erwerbscharakter	6 000	6 000	6 000	6 000	6 000
2	3435	Kapitaltransferzahlungen an das Ausland	0	0	0	0	0
SU	34	Summe Auszahlungen investive Gebarung	6 000	6 000	6 000	6 000	6 000
SA2	SA2	Saldo (2) Geldfluss aus der investiven Gebarung (33 – 34)	-6 000	-6 000	-6 000	-6 000	-6 000
SA3	SA3	Saldo (3) Nettofinanzierungssaldo (Saldo 1+ Saldo 2)	-776 500	-857 200	-920 100	-977 500	-977 500
1	351	Einzahlungen aus der Aufnahme von Finanzschulden	0	0	0	0	0
2	3511	Einzahlungen aus empfangenen Darlehen von öffentlichen Körperschaften und Rechtsträgern	0	0	0	0	0
2	3512	Einzahlungen aus empfangenen Darlehen von Beteiligungen	0	0	0	0	0
2	3513	Einzahlungen aus empfangenen Darlehen von Unternehmen und privaten Haushalten	0	0	0	0	0



MVAG Ebene	MVAG Code	Mittelverwendungs- und -aufbringungsgruppen (1. und 2. Ebene)	Voranschlag 2024	Finanzplan 2025	Finanzplan 2026	Finanzplan 2027	Finanzplan 2028
2	3514	Einzahlungen aus Finanzschulden (Finanzunternehmen)	0	0	0	0	0
2	3515	Einzahlungen aus Aufnahmen von Leasingverbindlichkeiten	0	0	0	0	0
1	353	Einzahlungen infolge eines Kapitaltausches bei derivativen Finanzinstrumenten mit Grundgeschäft	0	0	0	0	0
2	3530	Einzahlungen infolge eines Kapitaltausches bei derivativen Finanzinstrumenten mit Grundgeschäft	0	0	0	0	0
1	355	Einzahlungen aus dem Abgang von Finanzinstrumenten	0	0	0	0	0
2	3550	Einzahlungen aus dem Abgang von Finanzinstrumenten	0	0	0	0	0
SU	35	Summe Einzahlungen aus der Finanzierungstätigkeit	0	0	0	0	0
1	361	Auszahlungen aus der Tilgung von Finanzschulden	0	0	0	0	0
2	3611	Auszahlungen aus empfangenen Darlehen von öffentlichen Körperschaften und Rechtsträgern	0	0	0	0	0
2	3612	Auszahlungen aus empfangenen Darlehen von Beteiligungen	0	0	0	0	0
2	3613	Auszahlungen aus empfangenen Darlehen von Unternehmen und privaten Haushalten	0	0	0	0	0
2	3614	Auszahlungen aus Finanzschulden	0	0	0	0	0
2	3615	Auszahlungen aus Rückzahlungen von Leasingverbindlichkeiten	0	0	0	0	0
1	363	Auszahlungen infolge eines Kapitaltausches bei derivativen Finanzinstrumenten mit Grundgeschäft	0	0	0	0	0
2	3630	Auszahlungen infolge Kapitaltausches bei derivativen Finanzinstrumenten mit Grundgeschäft	0	0	0	0	0
1	365	Auszahlungen für den Erwerb von Finanzinstrumenten	0	0	0	0	0
2	3650	Auszahlungen für den Erwerb von Finanzinstrumenten	0	0	0	0	0
SU	36	Summe Auszahlungen aus der Finanzierungstätigkeit	0	0	0	0	0
SA4	SA4	Saldo (4) Geldfluss aus der Finanzierungstätigkeit (35 - 36)	0	0	0	0	0
SA5	SA5	Saldo (5) Geldfluss aus der voranschlagswirksamen Gebarung (Saldo 3 + Saldo 4)	-776 500	-857 200	-920 100	-977 500	-977 500
1	411	Einzahlungen aus nicht voranschlagswirksamen Forderungen	0	0	0	0	0
2	4110	Einzahlungen aus nicht voranschlagswirksamen Forderungen	0	0	0	0	0
1	412	Einzahlungen aus nicht voranschlagswirksamen Verbindlichkeiten	0	0	0	0	0
2	4120	Einzahlungen aus nicht voranschlagswirksamen Verbindlichkeiten	0	0	0	0	0
1	413	Einzahlungen aus der Aufnahme von zur Kassenstärkung eingegangenen Geldverbindlichkeiten (Barvorlagen)	0	0	0	0	0
2	4130	Einzahlungen aus der Aufnahme von zur Kassenstärkung eingegangenen Geldverbindlichkeiten (Barvorlagen)	0	0	0	0	0
SU	41	Summe Einzahlungen aus der nicht voranschlagswirksamen Gebarung	0	0	0	0	0
1	421	Auszahlungen aus nicht voranschlagswirksamen Forderungen	0	0	0	0	0
2	4210	Auszahlungen aus nicht voranschlagswirksamen Forderungen	0	0	0	0	0
1	422	Auszahlungen aus nicht voranschlagswirksamen Verbindlichkeiten	0	0	0	0	0



MVAG Ebene	MVAG Code	Mittelverwendungs- und -aufbringungsgruppen (1. und 2. Ebene)	Voranschlag 2024	Finanzplan 2025	Finanzplan 2026	Finanzplan 2027	Finanzplan 2028
2	4220	Auszahlungen aus nicht voranschlagswirksamen Verbindlichkeiten	0	0	0	0	0
1	423	Auszahlungen zur Tilgung von zur Kassenstärkung eingegangenen Gelverbindlichkeitrn (Barvorlage)	0	0	0	0	0
2	4230	Auszahlungen zur Tilgung von zur Kassenstärkung eingegangenen Gelverbindlichkeitrn (Barvorlage)	0	0	0	0	0
SU	42	Summe Auszahlungen aus der nicht voranschlagswirksamen Gebarung	0	0	0	0	0
SA6	SA6	Saldo (6) Geldfluss aus der nicht voranschlagswirksamen Gebarung (41-42)	0	0	0	0	0
SA7	SA7	Saldo (7) Veränderung an Zahlungsmitteln (Saldo 5 + Saldo 6)	-776 500	-857 200	-920 100	-977 500	-977 500
		Anfangsbestand liquide Mittel (115 zum 31.12.20xx (t-1))	0	0	0	0	0
		Endbestand liquide Mittel (115 m 31.12.20xx (t))	0	0	0	0	0
		davon Zahlungsmittelreserven (1152 zum 31.12.20xx (t))	0	0	0	0	0



**Mittelfristiger Finanzplan 2024 - Ergebnisvoranschlag Bereichsbudget 5 - Gesundheit (Länder und Gemeinden)**

MVAG Ebene	MVAG Code	Mittelverwendungs- und -aufbringungsgruppen (1. und 2. Ebene)	Voranschlag 2024	Finanzplan 2025	Finanzplan 2026	Finanzplan 2027	Finanzplan 2028
1	211	Erträge aus der operativen Verwaltungstätigkeit	1 500	1 500	1 500	1 500	1 500
2	2111	Erträge aus eigenen Abgaben	0	0	0	0	0
2	2112	Erträge aus Ertragsanteilen	0	0	0	0	0
2	2113	Erträge aus Gebühren	1 400	1 400	1 400	1 400	1 400
2	2114	Erträge aus Leistungen	0	0	0	0	0
2	2115	Erträge aus Besitz und wirtschaftlicher Tätigkeit	0	0	0	0	0
2	2116	Erträge aus Veräußerung und sonstiger Erträge	100	100	100	100	100
2	2117	Nicht finanzierungswirksame operative Erträge	0	0	0	0	0
1	212	Erträge aus Transfers	85 400	16 100	1 500	1 500	1 500
2	2121	Transferertrag von Trägern des öffentlichen Rechts	40 700	700	700	700	700
2	2122	Transferertrag von Beteiligungen	0	0	0	0	0
2	2123	Transferertrag von Unternehmen (mit Finanzunternehmen)	0	0	0	0	0
2	2124	Transferertrag von Haushalten und Organisationen ohne Erwerbscharakter	0	0	0	0	0
2	2125	Transferertrag vom Ausland	43 900	14 600	0	0	0
2	2126	Investitions- und Tilgungszuschüsse zwischen Unternehmungen und Betrieben der Gebietskörperschaft und der Gebietskörperschaft	0	0	0	0	0
2	2127	Nicht finanzwirksamer Transferertrag	800	800	800	800	800
1	213	Finanzerträge	0	0	0	0	0
2	2131	Erträge aus Zinsen	0	0	0	0	0
2	2132	Erträge aus Zinsen aus derivativen Finanzinstrumenten mit und ohne Grundgeschäft	0	0	0	0	0
2	2133	Erträge aus Gewinneinnahmen von marktbestimmten Betrieben	0	0	0	0	0
2	2134	Sonstige Finanzerträge	0	0	0	0	0
2	2135	Erträge aus Dividenden/Gewinnausschüttungen	0	0	0	0	0
2	2136	Sonstige nicht finanzierungswirksame Erträge	0	0	0	0	0
SU	21	Summe Erträge	86 900	17 600	3 000	3 000	3 000
1	221	Personalaufwand	0	0	0	0	0
2	2211	Personalaufwand (Bezüge, Nebengeb., Mehrleistungen)	0	0	0	0	0
2	2212	Gesetzlicher und freiwilliger Sozialaufwand	0	0	0	0	0
2	2213	Sonstiger Personalaufwand	0	0	0	0	0
2	2214	Nicht finanzierungswirksamer Personalaufwand	0	0	0	0	0
1	222	Sachaufwand	25 500	11 900	8 900	8 900	8 900
2	2221	Gebrauchs- und Verbrauchsgüter, Handelswaren	3 800	1 300	0	0	0
2	2222	Verwaltungs- und Betriebsaufwand	1 200	1 300	300	300	300
2	2223	Leasing- und Mietaufwand	0	0	0	0	0
2	2224	Instandhaltung	0	0	0	0	0



MVAG Ebene	MVAG Code	Mittelverwendungs- und -aufbringungsgruppen (1. und 2. Ebene)	Voranschlag 2024	Finanzplan 2025	Finanzplan 2026	Finanzplan 2027	Finanzplan 2028
2	2225	Sonstiger Sachaufwand	19 600	8 400	7 700	7 700	7 700
2	2226	Nicht finanzierungswirksamer Sachaufwand	900	900	900	900	900
1	223	Transferaufwand	450 900	409 100	436 000	434 700	434 700
2	2231	Transferaufwand an Träger des öffentlichen Rechts	437 000	404 300	431 200	429 900	429 900
2	2232	Transferaufwand an Beteiligungen	0	0	0	0	0
2	2233	Transferaufwand an Unternehmen (mit Finanzunternehmen)	0	0	0	0	0
2	2234	Transferaufwand an Haushalte und Organisationen ohne Erwerbscharakter	13 900	4 800	4 800	4 800	4 800
2	2235	Transferaufwand an das Ausland	0	0	0	0	0
2	2236	Investitions- und Tilgungszuschüsse zwischen Unternehmungen und Betrieben der Gebietskörperschaft und der Gebietskörperschaft	0	0	0	0	0
2	2237	Nicht finanzierungswirksamer Transferaufwand	0	0	0	0	0
1	224	Finanzaufwand	200	100	0	0	0
2	2241	Aufwendungen für Zinsen	0	0	0	0	0
2	2242	Zinsen und sonstige Aufwendungen aus derivativen Finanzinstrumenten mit und ohne Grundgeschäft	0	0	0	0	0
2	2243	Gewinnentnahmen von Unternehmungen und marktbestimmten Betrieben der Gebietskörperschaft (innerhalb der Gebietskörperschaft)	0	0	0	0	0
2	2244	Sonstiger Finanzaufwand	200	100	0	0	0
2	2245	Nicht finanzierungswirksamer Finanzaufwand	0	0	0	0	0
SU	22	Summe Aufwendungen	476 600	421 100	444 900	443 600	443 600
SA0	SA0	Saldo (0) Nettoergebnis (21 - 22)	-389 700	-403 500	-441 900	-440 600	-440 600
1	230	Entnahmen von Haushaltsrücklagen	0	0	0	0	0
2	2301	Entnahmen von Haushaltsrücklagen	0	0	0	0	0
1	240	Zuweisungen an Haushaltsrücklagen	0	0	0	0	0
2	2401	Zuweisungen an Haushaltsrücklagen	0	0	0	0	0
SA01	SA01	Saldo (01) Haushaltsrücklagen (230 - 240)	0	0	0	0	0
SA00	SA00	Saldo (00) Nettoergebnis nach Haushaltsrücklagen (Saldo 0 + Saldo 01)	-389 700	-403 500	-441 900	-440 600	-440 600

**Mittelfristiger Finanzplan 2024 - Finanzierungsvoranschlag Bereichsbudget 5 - Gesundheit (Länder und Gemeinden)**

MVAG Ebene	MVAG Code	Mittelverwendungs- und -aufbringungsgruppen (1. und 2. Ebene)	Voranschlag 2024	Finanzplan 2025	Finanzplan 2026	Finanzplan 2027	Finanzplan 2028
1	311	Einzahlungen aus operativer Verwaltungstätigkeit	1 500	1 500	1 500	1 500	1 500
2	3111	Einzahlungen aus eigenen Abgaben	0	0	0	0	0
2	3112	Einzahlungen aus Ertragsanteilen	0	0	0	0	0
2	3113	Einzahlungen aus Gebühren	1 400	1 400	1 400	1 400	1 400
2	3114	Einzahlungen aus Leistungen	0	0	0	0	0
2	3115	Einzahlungen aus Besitz und wirtschaftlicher Tätigkeiten	0	0	0	0	0
2	3116	Einzahlungen aus Veräußerung von geringwertigen Wirtschaftsgütern (GWG) und sonstige Einzahlungen	100	100	100	100	100
1	312	Einzahlungen aus Transfers	84 600	15 300	700	700	700
2	3121	Transferzahlungen von Trägern des öffentlichen Rechts	40 700	700	700	700	700
2	3122	Transferzahlungen von Beteiligungen	0	0	0	0	0
2	3123	Transferzahlungen von Unternehmen (inkl. Finanzunternehmen)	0	0	0	0	0
2	3124	Transferzahlungen von Haushalten und Organisationen ohne Erwerbscharakter	0	0	0	0	0
2	3125	Transferzahlungen vom Ausland	43 900	14 600	0	0	0
2	3126	Investitions- und Tilgungszuschüsse zwischen Unternehmungen und Betrieben der Gebietskörperschaft und der Gebietskörperschaft	0	0	0	0	0
1	313	Einzahlungen aus Finanzerträgen	0	0	0	0	0
2	3131	Einzahlungen aus Zinserträgen	0	0	0	0	0
2	3132	Einzahlungen aus Zinsen aus derivativen Finanzinstrumenten mit und ohne Grundgeschäft	0	0	0	0	0
2	3133	Einzahlungen aus Gewinnentnahmen von marktbestimmten Betrieben	0	0	0	0	0
2	3134	Sonstige Einzahlungen aus Finanzerträgen	0	0	0	0	0
2	3135	Einzahlungen aus Dividenden/Gewinnausschüttungen	0	0	0	0	0
SU	31	Summe Einzahlungen operative Gebarung	86 100	16 800	2 200	2 200	2 200
1	321	Auszahlungen aus Personalaufwand	0	0	0	0	0
2	3211	Auszahlungen für Personalaufwand (Bezüge, Nebengebühren- und Mehrleistungsvergütungen)	0	0	0	0	0
2	3212	Auszahlungen für gesetzliche und freiwillige Sozialaufwendungen	0	0	0	0	0
2	3213	Auszahlungen aus sonstigem Personalaufwand	0	0	0	0	0
1	322	Auszahlungen aus Sachaufwand	24 600	11 000	8 000	8 000	8 000
2	3221	Auszahlungen für Gebrauchs- und Verbrauchsgüter, Handelswaren	3 800	1 300	0	0	0
2	3222	Auszahlungen für Verwaltungs- und Betriebsaufwand	1 200	1 300	300	300	300
2	3223	Auszahlungen für Leasing- und Mietaufwand	0	0	0	0	0
2	3224	Auszahlungen für Instandhaltung	0	0	0	0	0
2	3225	Sonstige Auszahlungen aus Sachaufwand	19 600	8 400	7 700	7 700	7 700



MVAG Ebene	MVAG Code	Mittelverwendungs- und -aufbringungsgruppen (1. und 2. Ebene)	Voranschlag 2024	Finanzplan 2025	Finanzplan 2026	Finanzplan 2027	Finanzplan 2028
2	3226	Auszahlungen aus der Inanspruchnahme von Haftungen	0	0	0	0	0
1	323	Auszahlungen aus Transfers	437 000	404 300	431 200	429 900	429 900
2	3231	Transferzahlungen an Träger des öffentlichen Rechts	437 000	404 300	431 200	429 900	429 900
2	3232	Transferzahlungen an Beteiligungen	0	0	0	0	0
2	3233	Transferzahlungen an Unternehmen (inkl. Finanzunternehmen)	0	0	0	0	0
2	3234	Transferzahlungen an Haushalte und Organisationen ohne Erwerbscharakter	0	0	0	0	0
2	3235	Transferzahlungen an das Ausland	0	0	0	0	0
2	3236	Investitions- und Tilgungszuschüsse zwischen Unternehmungen und Betrieben der Gebietskörperschaft und der Gebietskörperschaft	0	0	0	0	0
1	324	Auszahlungen aus Finanzaufwand	200	100	0	0	0
2	3241	Auszahlungen für Zinsen	0	0	0	0	0
2	3242	Auszahlungen für Zinsen aus derivativen Finanzinstrumente mit und ohne Grundgeschäft	0	0	0	0	0
2	3243	Auszahlungen aus Gewinnentnahmen von marktbestimmten Betrieben	0	0	0	0	0
2	3244	Sonstige Auszahlungen aus Finanzaufwendungen	200	100	0	0	0
SU	32	Summe Auszahlungen operative Gebarung	461 800	415 400	439 200	437 900	437 900
SA1	SA1	Saldo (1) Geldfluss aus der operativen Gebarung (31 - 32)	-375 700	-398 600	-437 000	-435 700	-435 700
1	331	Einzahlungen aus der Investitionstätigkeit	0	0	0	0	0
2	3311	Einzahlungen aus der Veräußerung von immateriellem Vermögen	0	0	0	0	0
2	3312	Einzahlungen aus der Veräußerung von Grundstücken und Grundstückseinrichtungen	0	0	0	0	0
2	3313	Einzahlungen aus der Veräußerung von Gebäuden und Bauten	0	0	0	0	0
2	3314	Einzahlungen aus der Veräußerung von technischen Anlagen, Fahrzeugen und Maschinen	0	0	0	0	0
2	3315	Einzahlungen aus der Veräußerung von Amts-, Betriebs- und Geschäftsausstattung	0	0	0	0	0
2	3316	Einzahlungen aus der Veräußerung von Kulturgütern	0	0	0	0	0
2	3317	Einzahlungen aus der Veräußerung von Beteiligungen	0	0	0	0	0
2	3318	Einzahlungen aus der Veräußerung von kofinanzierten Schutzbauten	0	0	0	0	0
1	332	Einzahlungen aus der Rückzahlung von Darlehen sowie gewährten Vorschüssen	0	0	0	0	0
2	3321	Einzahlungen aus Darlehen an Träger des öffentlichen Rechts	0	0	0	0	0
2	3322	Einzahlungen aus Darlehen an Beteiligungen	0	0	0	0	0
2	3323	Einzahlungen aus Darlehen an Unternehmen und Haushalte	0	0	0	0	0
2	3325	Einzahlungen aus Vorschüssen und Anzahlungen	0	0	0	0	0
1	333	Einzahlungen aus Kapitaltransfers	0	0	0	0	0
2	3331	Kapitaltransferzahlungen von Trägern des öffentlichen Rechts	0	0	0	0	0
2	3332	Kapitaltransferzahlungen von Beteiligungen	0	0	0	0	0



MVAG Ebene	MVAG Code	Mittelverwendungs- und -aufbringungsgruppen (1. und 2. Ebene)	Voranschlag 2024	Finanzplan 2025	Finanzplan 2026	Finanzplan 2027	Finanzplan 2028
2	3333	Kapitaltransferzahlungen von Unternehmen	0	0	0	0	0
2	3334	Kapitaltransferzahlungen von Haushalten und Organisationen ohne Erwerbscharakter	0	0	0	0	0
2	3335	Kapitaltransferzahlungen vom Ausland	0	0	0	0	0
SU	33	Summe Einzahlungen investive Gebarung	0	0	0	0	0
1	341	Auszahlungen aus der Investitionstätigkeit	5 000	0	0	0	0
2	3411	Auszahlungen für den Erwerb von immateriellem Vermögen	0	0	0	0	0
2	3412	Auszahlungen für den Erwerb von Grundstücken und Grundstückseinrichtungen	5 000	0	0	0	0
2	3413	Auszahlungen für den Erwerb von Gebäuden und Bauten	0	0	0	0	0
2	3414	Auszahlungen für den Erwerb von technischen Anlagen, Fahrzeugen und Maschinen	0	0	0	0	0
2	3415	Auszahlungen für den Erwerb von Amts-, Betriebs- und Geschäftsausstattung	0	0	0	0	0
2	3416	Auszahlungen für den Erwerb von Kulturgütern	0	0	0	0	0
2	3417	Auszahlungen für den Erwerb von Beteiligungen	0	0	0	0	0
2	3418	Auszahlungen für den Erwerb von kofinanzierten Schutzbauten	0	0	0	0	0
1	342	Auszahlungen aus der Gewährung von Darlehen sowie gewährten Vorschüssen	0	0	0	0	0
2	3421	Auszahlungen von Darlehen an Träger des öffentlichen Rechts	0	0	0	0	0
2	3422	Auszahlungen von Darlehen an Beteiligungen	0	0	0	0	0
2	3423	Auszahlungen von Darlehen an Unternehmen und Haushalte	0	0	0	0	0
2	3425	Auszahlungen von Vorschüssen und Anzahlungen	0	0	0	0	0
1	343	Auszahlungen aus Kapitaltransfers	13 900	4 800	4 800	4 800	4 800
2	3431	Kapitaltransferzahlungen an Träger des öffentlichen Rechts	0	0	0	0	0
2	3432	Kapitaltransferzahlungen an Beteiligungen	0	0	0	0	0
2	3433	Kapitaltransferzahlungen an Unternehmen (Finanzunterhemen)	0	0	0	0	0
2	3434	Kapitaltransferzahlungen an Haushalte und Organisationen ohne Erwerbscharakter	13 900	4 800	4 800	4 800	4 800
2	3435	Kapitaltransferzahlungen an das Ausland	0	0	0	0	0
SU	34	Summe Auszahlungen investive Gebarung	18 900	4 800	4 800	4 800	4 800
SA2	SA2	Saldo (2) Geldfluss aus der investiven Gebarung (33 – 34)	-18 900	-4 800	-4 800	-4 800	-4 800
SA3	SA3	Saldo (3) Nettofinanzierungssaldo (Saldo 1+ Saldo 2)	-394 600	-403 400	-441 800	-440 500	-440 500
1	351	Einzahlungen aus der Aufnahme von Finanzschulden	0	0	0	0	0
2	3511	Einzahlungen aus empfangenen Darlehen von öffentlichen Körperschaften und Rechtsträgern	0	0	0	0	0
2	3512	Einzahlungen aus empfangenen Darlehen von Beteiligungen	0	0	0	0	0
2	3513	Einzahlungen aus empfangenen Darlehen von Unternehmen und privaten Haushalten	0	0	0	0	0



MVAG Ebene	MVAG Code	Mittelverwendungs- und -aufbringungsgruppen (1. und 2. Ebene)	Voranschlag 2024	Finanzplan 2025	Finanzplan 2026	Finanzplan 2027	Finanzplan 2028
2	3514	Einzahlungen aus Finanzschulden (Finanzunternehmen)	0	0	0	0	0
2	3515	Einzahlungen aus Aufnahmen von Leasingverbindlichkeiten	0	0	0	0	0
1	353	Einzahlungen infolge eines Kapitaltausches bei derivativen Finanzinstrumenten mit Grundgeschäft	0	0	0	0	0
2	3530	Einzahlungen infolge eines Kapitaltausches bei derivativen Finanzinstrumenten mit Grundgeschäft	0	0	0	0	0
1	355	Einzahlungen aus dem Abgang von Finanzinstrumenten	0	0	0	0	0
2	3550	Einzahlungen aus dem Abgang von Finanzinstrumenten	0	0	0	0	0
SU	35	Summe Einzahlungen aus der Finanzierungstätigkeit	0	0	0	0	0
1	361	Auszahlungen aus der Tilgung von Finanzschulden	0	0	0	0	0
2	3611	Auszahlungen aus empfangenen Darlehen von öffentlichen Körperschaften und Rechtsträgern	0	0	0	0	0
2	3612	Auszahlungen aus empfangenen Darlehen von Beteiligungen	0	0	0	0	0
2	3613	Auszahlungen aus empfangenen Darlehen von Unternehmen und privaten Haushalten	0	0	0	0	0
2	3614	Auszahlungen aus Finanzschulden	0	0	0	0	0
2	3615	Auszahlungen aus Rückzahlungen von Leasingverbindlichkeiten	0	0	0	0	0
1	363	Auszahlungen infolge eines Kapitaltausches bei derivativen Finanzinstrumenten mit Grundgeschäft	0	0	0	0	0
2	3630	Auszahlungen infolge Kapitaltausches bei derivativen Finanzinstrumenten mit Grundgeschäft	0	0	0	0	0
1	365	Auszahlungen für den Erwerb von Finanzinstrumenten	0	0	0	0	0
2	3650	Auszahlungen für den Erwerb von Finanzinstrumenten	0	0	0	0	0
SU	36	Summe Auszahlungen aus der Finanzierungstätigkeit	0	0	0	0	0
SA4	SA4	Saldo (4) Geldfluss aus der Finanzierungstätigkeit (35 - 36)	0	0	0	0	0
SA5	SA5	Saldo (5) Geldfluss aus der voranschlagswirksamen Gebarung (Saldo 3 + Saldo 4)	-394 600	-403 400	-441 800	-440 500	-440 500
1	411	Einzahlungen aus nicht voranschlagswirksamen Forderungen	0	0	0	0	0
2	4110	Einzahlungen aus nicht voranschlagswirksamen Forderungen	0	0	0	0	0
1	412	Einzahlungen aus nicht voranschlagswirksamen Verbindlichkeiten	0	0	0	0	0
2	4120	Einzahlungen aus nicht voranschlagswirksamen Verbindlichkeiten	0	0	0	0	0
1	413	Einzahlungen aus der Aufnahme von zur Kassenstärkung eingegangenen Geldverbindlichkeiten (Barvorlagen)	0	0	0	0	0
2	4130	Einzahlungen aus der Aufnahme von zur Kassenstärkung eingegangenen Geldverbindlichkeiten (Barvorlagen)	0	0	0	0	0
SU	41	Summe Einzahlungen aus der nicht voranschlagswirksamen Gebarung	0	0	0	0	0
1	421	Auszahlungen aus nicht voranschlagswirksamen Forderungen	0	0	0	0	0
2	4210	Auszahlungen aus nicht voranschlagswirksamen Forderungen	0	0	0	0	0
1	422	Auszahlungen aus nicht voranschlagswirksamen Verbindlichkeiten	0	0	0	0	0



MVAG Ebene	MVAG Code	Mittelverwendungs- und -aufbringungsgruppen (1. und 2. Ebene)	Voranschlag 2024	Finanzplan 2025	Finanzplan 2026	Finanzplan 2027	Finanzplan 2028
2	4220	Auszahlungen aus nicht voranschlagswirksamen Verbindlichkeiten	0	0	0	0	0
1	423	Auszahlungen zur Tilgung von zur Kassenstärkung eingegangenen Gelverbindlichkeitrn (Barvorlage)	0	0	0	0	0
2	4230	Auszahlungen zur Tilgung von zur Kassenstärkung eingegangenen Gelverbindlichkeitrn (Barvorlage)	0	0	0	0	0
SU	42	Summe Auszahlungen aus der nicht voranschlagswirksamen Gebarung	0	0	0	0	0
SA6	SA6	Saldo (6) Geldfluss aus der nicht voranschlagswirksamen Gebarung (41-42)	0	0	0	0	0
SA7	SA7	Saldo (7) Veränderung an Zahlungsmitteln (Saldo 5 + Saldo 6)	-394 600	-403 400	-441 800	-440 500	-440 500
		Anfangsbestand liquide Mittel (115 zum 31.12.20xx (t-1))	0	0	0	0	0
		Endbestand liquide Mittel (115 m 31.12.20xx (t))	0	0	0	0	0
		davon Zahlungsmittelreserven (1152 zum 31.12.20xx (t))	0	0	0	0	0



**Mittelfristiger Finanzplan 2024 - Ergebnisvoranschlag Bereichsbudget 6 - Straßen- und Wasserbau, Verkehr (Länder und Gemeinden)**

MVAG Ebene	MVAG Code	Mittelverwendungs- und -aufbringungsgruppen (1. und 2. Ebene)	Voranschlag 2024	Finanzplan 2025	Finanzplan 2026	Finanzplan 2027	Finanzplan 2028
1	211	Erträge aus der operativen Verwaltungstätigkeit	500	500	500	500	500
2	2111	Erträge aus eigenen Abgaben	0	0	0	0	0
2	2112	Erträge aus Ertragsanteilen	0	0	0	0	0
2	2113	Erträge aus Gebühren	0	0	0	0	0
2	2114	Erträge aus Leistungen	0	0	0	0	0
2	2115	Erträge aus Besitz und wirtschaftlicher Tätigkeit	0	0	0	0	0
2	2116	Erträge aus Veräußerung und sonstiger Erträge	500	500	500	500	500
2	2117	Nicht finanzierungswirksame operative Erträge	0	0	0	0	0
1	212	Erträge aus Transfers	522 800	348 500	348 600	348 700	348 800
2	2121	Transferertrag von Trägern des öffentlichen Rechts	211 900	37 600	37 700	37 800	37 900
2	2122	Transferertrag von Beteiligungen	0	0	0	0	0
2	2123	Transferertrag von Unternehmen (mit Finanzunternehmen)	0	0	0	0	0
2	2124	Transferertrag von Haushalten und Organisationen ohne Erwerbscharakter	2 500	2 500	2 500	2 500	2 500
2	2125	Transferertrag vom Ausland	0	0	0	0	0
2	2126	Investitions- und Tilgungszuschüsse zwischen Unternehmungen und Betrieben der Gebietskörperschaft und der Gebietskörperschaft	0	0	0	0	0
2	2127	Nicht finanzwirksamer Transferertrag	308 400	308 400	308 400	308 400	308 400
1	213	Finanzerträge	0	0	0	0	0
2	2131	Erträge aus Zinsen	0	0	0	0	0
2	2132	Erträge aus Zinsen aus derivativen Finanzinstrumenten mit und ohne Grundgeschäft	0	0	0	0	0
2	2133	Erträge aus Gewinneinnahmen von marktbestimmten Betrieben	0	0	0	0	0
2	2134	Sonstige Finanzerträge	0	0	0	0	0
2	2135	Erträge aus Dividenden/Gewinnausschüttungen	0	0	0	0	0
2	2136	Sonstige nicht finanzierungswirksame Erträge	0	0	0	0	0
SU	21	Summe Erträge	523 300	349 000	349 100	349 200	349 300
1	221	Personalaufwand	0	0	0	0	0
2	2211	Personalaufwand (Bezüge, Nebengeb., Mehrleistungen)	0	0	0	0	0
2	2212	Gesetzlicher und freiwilliger Sozialaufwand	0	0	0	0	0
2	2213	Sonstiger Personalaufwand	0	0	0	0	0
2	2214	Nicht finanzierungswirksamer Personalaufwand	0	0	0	0	0
1	222	Sachaufwand	410 000	407 800	407 800	407 800	407 800
2	2221	Gebrauchs- und Verbrauchsgüter, Handelswaren	4 300	4 300	4 300	4 300	4 300
2	2222	Verwaltungs- und Betriebsaufwand	0	0	0	0	0
2	2223	Leasing- und Mietaufwand	300	300	300	300	300
2	2224	Instandhaltung	30 200	28 000	28 000	28 000	28 000



MVAG Ebene	MVAG Code	Mittelverwendungs- und -aufbringungsgruppen (1. und 2. Ebene)	Voranschlag 2024	Finanzplan 2025	Finanzplan 2026	Finanzplan 2027	Finanzplan 2028
2	2225	Sonstiger Sachaufwand	64 500	64 500	64 500	64 500	64 500
2	2226	Nicht finanzierungswirksamer Sachaufwand	310 700	310 700	310 700	310 700	310 700
1	223	Transferaufwand	36 300	22 200	22 800	23 100	23 100
2	2231	Transferaufwand an Träger des öffentlichen Rechts	28 200	14 100	14 700	15 000	15 000
2	2232	Transferaufwand an Beteiligungen	0	0	0	0	0
2	2233	Transferaufwand an Unternehmen (mit Finanzunternehmen)	0	0	0	0	0
2	2234	Transferaufwand an Haushalte und Organisationen ohne Erwerbscharakter	8 100	8 100	8 100	8 100	8 100
2	2235	Transferaufwand an das Ausland	0	0	0	0	0
2	2236	Investitions- und Tilgungszuschüsse zwischen Unternehmungen und Betrieben der Gebietskörperschaft und der Gebietskörperschaft	0	0	0	0	0
2	2237	Nicht finanzierungswirksamer Transferaufwand	0	0	0	0	0
1	224	Finanzaufwand	1 000	1 000	1 000	1 000	1 000
2	2241	Aufwendungen für Zinsen	1 000	1 000	1 000	1 000	1 000
2	2242	Zinsen und sonstige Aufwendungen aus derivativen Finanzinstrumenten mit und ohne Grundgeschäft	0	0	0	0	0
2	2243	Gewinnentnahmen von Unternehmungen und marktbestimmten Betrieben der Gebietskörperschaft (innerhalb der Gebietskörperschaft)	0	0	0	0	0
2	2244	Sonstiger Finanzaufwand	0	0	0	0	0
2	2245	Nicht finanzierungswirksamer Finanzaufwand	0	0	0	0	0
SU	22	Summe Aufwendungen	447 300	431 000	431 600	431 900	431 900
SA0	SA0	Saldo (0) Nettoergebnis (21 - 22)	76 000	-82 000	-82 500	-82 700	-82 600
1	230	Entnahmen von Haushaltsrücklagen	0	0	0	0	0
2	2301	Entnahmen von Haushaltsrücklagen	0	0	0	0	0
1	240	Zuweisungen an Haushaltsrücklagen	0	0	0	0	0
2	2401	Zuweisungen an Haushaltsrücklagen	0	0	0	0	0
SA01	SA01	Saldo (01) Haushaltsrücklagen (230 - 240)	0	0	0	0	0
SA00	SA00	Saldo (00) Nettoergebnis nach Haushaltsrücklagen (Saldo 0 + Saldo 01)	76 000	-82 000	-82 500	-82 700	-82 600

**Mittelfristiger Finanzplan 2024 - Finanzierungsvoranschlag Bereichsbudget 6 - Straßen- und Wasserbau, Verkehr (Länder und Gemeinden)**

MVAG Ebene	MVAG Code	Mittelverwendungs- und -aufbringungsgruppen (1. und 2. Ebene)	Voranschlag 2024	Finanzplan 2025	Finanzplan 2026	Finanzplan 2027	Finanzplan 2028
1	311	Einzahlungen aus operativer Verwaltungstätigkeit	500	500	500	500	500
2	3111	Einzahlungen aus eigenen Abgaben	0	0	0	0	0
2	3112	Einzahlungen aus Ertragsanteilen	0	0	0	0	0
2	3113	Einzahlungen aus Gebühren	0	0	0	0	0
2	3114	Einzahlungen aus Leistungen	0	0	0	0	0
2	3115	Einzahlungen aus Besitz und wirtschaftlicher Tätigkeiten	0	0	0	0	0
2	3116	Einzahlungen aus Veräußerung von geringwertigen Wirtschaftsgütern (GWG) und sonstige Einzahlungen	500	500	500	500	500
1	312	Einzahlungen aus Transfers	214 400	40 100	40 200	40 300	40 400
2	3121	Transferzahlungen von Trägern des öffentlichen Rechts	211 900	37 600	37 700	37 800	37 900
2	3122	Transferzahlungen von Beteiligungen	0	0	0	0	0
2	3123	Transferzahlungen von Unternehmen (inkl. Finanzunternehmen)	0	0	0	0	0
2	3124	Transferzahlungen von Haushalten und Organisationen ohne Erwerbscharakter	2 500	2 500	2 500	2 500	2 500
2	3125	Transferzahlungen vom Ausland	0	0	0	0	0
2	3126	Investitions- und Tilgungszuschüsse zwischen Unternehmungen und Betrieben der Gebietskörperschaft und der Gebietskörperschaft	0	0	0	0	0
1	313	Einzahlungen aus Finanzerträgen	0	0	0	0	0
2	3131	Einzahlungen aus Zinserträgen	0	0	0	0	0
2	3132	Einzahlungen aus Zinsen aus derivativen Finanzinstrumenten mit und ohne Grundgeschäft	0	0	0	0	0
2	3133	Einzahlungen aus Gewinnentnahmen von marktbestimmten Betrieben	0	0	0	0	0
2	3134	Sonstige Einzahlungen aus Finanzerträgen	0	0	0	0	0
2	3135	Einzahlungen aus Dividenden/Gewinnausschüttungen	0	0	0	0	0
SU	31	Summe Einzahlungen operative Gebarung	214 900	40 600	40 700	40 800	40 900
1	321	Auszahlungen aus Personalaufwand	0	0	0	0	0
2	3211	Auszahlungen für Personalaufwand (Bezüge, Nebengebühren- und Mehrleistungsvergütungen)	0	0	0	0	0
2	3212	Auszahlungen für gesetzliche und freiwillige Sozialaufwendungen	0	0	0	0	0
2	3213	Auszahlungen aus sonstigem Personalaufwand	0	0	0	0	0
1	322	Auszahlungen aus Sachaufwand	99 300	97 100	97 100	97 100	97 100
2	3221	Auszahlungen für Verbrauchs- und Verbrauchsgüter, Handelswaren	4 300	4 300	4 300	4 300	4 300
2	3222	Auszahlungen für Verwaltungs- und Betriebsaufwand	0	0	0	0	0
2	3223	Auszahlungen für Leasing- und Mietaufwand	300	300	300	300	300
2	3224	Auszahlungen für Instandhaltung	30 200	28 000	28 000	28 000	28 000
2	3225	Sonstige Auszahlungen aus Sachaufwand	64 500	64 500	64 500	64 500	64 500



MVAG Ebene	MVAG Code	Mittelverwendungs- und -aufbringungsgruppen (1. und 2. Ebene)	Voranschlag 2024	Finanzplan 2025	Finanzplan 2026	Finanzplan 2027	Finanzplan 2028
2	3226	Auszahlungen aus der Inanspruchnahme von Haftungen	0	0	0	0	0
1	323	Auszahlungen aus Transfers	20 700	21 600	22 200	22 500	22 500
2	3231	Transferzahlungen an Träger des öffentlichen Rechts	13 200	14 100	14 700	15 000	15 000
2	3232	Transferzahlungen an Beteiligungen	0	0	0	0	0
2	3233	Transferzahlungen an Unternehmen (inkl. Finanzunternehmen)	0	0	0	0	0
2	3234	Transferzahlungen an Haushalte und Organisationen ohne Erwerbscharakter	7 500	7 500	7 500	7 500	7 500
2	3235	Transferzahlungen an das Ausland	0	0	0	0	0
2	3236	Investitions- und Tilgungszuschüsse zwischen Unternehmungen und Betrieben der Gebietskörperschaft und der Gebietskörperschaft	0	0	0	0	0
1	324	Auszahlungen aus Finanzaufwand	1 000	1 000	1 000	1 000	1 000
2	3241	Auszahlungen für Zinsen	1 000	1 000	1 000	1 000	1 000
2	3242	Auszahlungen für Zinsen aus derivativen Finanzinstrumente mit und ohne Grundgeschäft	0	0	0	0	0
2	3243	Auszahlungen aus Gewinnentnahmen von marktbestimmten Betrieben	0	0	0	0	0
2	3244	Sonstige Auszahlungen aus Finanzaufwendungen	0	0	0	0	0
SU	32	Summe Auszahlungen operative Gebarung	121 000	119 700	120 300	120 600	120 600
SA1	SA1	Saldo (1) Geldfluss aus der operativen Gebarung (31 - 32)	93 900	-79 100	-79 600	-79 800	-79 700
1	331	Einzahlungen aus der Investitionstätigkeit	0	0	0	0	0
2	3311	Einzahlungen aus der Veräußerung von immateriellem Vermögen	0	0	0	0	0
2	3312	Einzahlungen aus der Veräußerung von Grundstücken und Grundstückseinrichtungen	0	0	0	0	0
2	3313	Einzahlungen aus der Veräußerung von Gebäuden und Bauten	0	0	0	0	0
2	3314	Einzahlungen aus der Veräußerung von technischen Anlagen, Fahrzeugen und Maschinen	0	0	0	0	0
2	3315	Einzahlungen aus der Veräußerung von Amts-, Betriebs- und Geschäftsausstattung	0	0	0	0	0
2	3316	Einzahlungen aus der Veräußerung von Kulturgütern	0	0	0	0	0
2	3317	Einzahlungen aus der Veräußerung von Beteiligungen	0	0	0	0	0
2	3318	Einzahlungen aus der Veräußerung von kofinanzierten Schutzbauten	0	0	0	0	0
1	332	Einzahlungen aus der Rückzahlung von Darlehen sowie gewährten Vorschüssen	0	0	0	0	0
2	3321	Einzahlungen aus Darlehen an Träger des öffentlichen Rechts	0	0	0	0	0
2	3322	Einzahlungen aus Darlehen an Beteiligungen	0	0	0	0	0
2	3323	Einzahlungen aus Darlehen an Unternehmen und Haushalte	0	0	0	0	0
2	3325	Einzahlungen aus Vorschüssen und Anzahlungen	0	0	0	0	0
1	333	Einzahlungen aus Kapitaltransfers	2 958 500	0	0	0	0
2	3331	Kapitaltransferzahlungen von Trägern des öffentlichen Rechts	2 872 500	0	0	0	0
2	3332	Kapitaltransferzahlungen von Beteiligungen	0	0	0	0	0



MVAG Ebene	MVAG Code	Mittelverwendungs- und -aufbringungsgruppen (1. und 2. Ebene)	Voranschlag 2024	Finanzplan 2025	Finanzplan 2026	Finanzplan 2027	Finanzplan 2028
2	3333	Kapitaltransferzahlungen von Unternehmen	86 000	0	0	0	0
2	3334	Kapitaltransferzahlungen von Haushalten und Organisationen ohne Erwerbscharakter	0	0	0	0	0
2	3335	Kapitaltransferzahlungen vom Ausland	0	0	0	0	0
SU	33	Summe Einzahlungen investive Gebarung	2 958 500	0	0	0	0
1	341	Auszahlungen aus der Investitionstätigkeit	3 315 000	3 500	3 500	3 500	0
2	3411	Auszahlungen für den Erwerb von immateriellem Vermögen	0	0	0	0	0
2	3412	Auszahlungen für den Erwerb von Grundstücken und Grundstückseinrichtungen	133 000	3 500	3 500	3 500	0
2	3413	Auszahlungen für den Erwerb von Gebäuden und Bauten	0	0	0	0	0
2	3414	Auszahlungen für den Erwerb von technischen Anlagen, Fahrzeugen und Maschinen	0	0	0	0	0
2	3415	Auszahlungen für den Erwerb von Amts-, Betriebs- und Geschäftsausstattung	0	0	0	0	0
2	3416	Auszahlungen für den Erwerb von Kulturgütern	0	0	0	0	0
2	3417	Auszahlungen für den Erwerb von Beteiligungen	0	0	0	0	0
2	3418	Auszahlungen für den Erwerb von kofinanzierten Schutzbauten	3 182 000	0	0	0	0
1	342	Auszahlungen aus der Gewährung von Darlehen sowie gewährten Vorschüssen	0	0	0	0	0
2	3421	Auszahlungen von Darlehen an Träger des öffentlichen Rechts	0	0	0	0	0
2	3422	Auszahlungen von Darlehen an Beteiligungen	0	0	0	0	0
2	3423	Auszahlungen von Darlehen an Unternehmen und Haushalte	0	0	0	0	0
2	3425	Auszahlungen von Vorschüssen und Anzahlungen	0	0	0	0	0
1	343	Auszahlungen aus Kapitaltransfers	15 600	600	600	600	600
2	3431	Kapitaltransferzahlungen an Träger des öffentlichen Rechts	15 000	0	0	0	0
2	3432	Kapitaltransferzahlungen an Beteiligungen	0	0	0	0	0
2	3433	Kapitaltransferzahlungen an Unternehmen (Finanzunternehmen)	0	0	0	0	0
2	3434	Kapitaltransferzahlungen an Haushalte und Organisationen ohne Erwerbscharakter	600	600	600	600	600
2	3435	Kapitaltransferzahlungen an das Ausland	0	0	0	0	0
SU	34	Summe Auszahlungen investive Gebarung	3 330 600	4 100	4 100	4 100	600
SA2	SA2	Saldo (2) Geldfluss aus der investiven Gebarung (33 – 34)	-372 100	-4 100	-4 100	-4 100	-600
SA3	SA3	Saldo (3) Nettofinanzierungssaldo (Saldo 1+ Saldo 2)	-278 200	-83 200	-83 700	-83 900	-80 300
1	351	Einzahlungen aus der Aufnahme von Finanzschulden	0	0	0	0	0
2	3511	Einzahlungen aus empfangenen Darlehen von öffentlichen Körperschaften und Rechtsträgern	0	0	0	0	0
2	3512	Einzahlungen aus empfangenen Darlehen von Beteiligungen	0	0	0	0	0
2	3513	Einzahlungen aus empfangenen Darlehen von Unternehmen und privaten Haushalten	0	0	0	0	0



MVAG Ebene	MVAG Code	Mittelverwendungs- und -aufbringungsgruppen (1. und 2. Ebene)	Voranschlag 2024	Finanzplan 2025	Finanzplan 2026	Finanzplan 2027	Finanzplan 2028
2	3514	Einzahlungen aus Finanzschulden (Finanzunternehmen)	0	0	0	0	0
2	3515	Einzahlungen aus Aufnahmen von Leasingverbindlichkeiten	0	0	0	0	0
1	353	Einzahlungen infolge eines Kapitaltausches bei derivativen Finanzinstrumenten mit Grundgeschäft	0	0	0	0	0
2	3530	Einzahlungen infolge eines Kapitaltausches bei derivativen Finanzinstrumenten mit Grundgeschäft	0	0	0	0	0
1	355	Einzahlungen aus dem Abgang von Finanzinstrumenten	0	0	0	0	0
2	3550	Einzahlungen aus dem Abgang von Finanzinstrumenten	0	0	0	0	0
SU	35	Summe Einzahlungen aus der Finanzierungstätigkeit	0	0	0	0	0
1	361	Auszahlungen aus der Tilgung von Finanzschulden	36 400	36 600	36 700	36 800	36 900
2	3611	Auszahlungen aus empfangenen Darlehen von öffentlichen Körperschaften und Rechtsträgern	36 400	36 600	36 700	36 800	36 900
2	3612	Auszahlungen aus empfangenen Darlehen von Beteiligungen	0	0	0	0	0
2	3613	Auszahlungen aus empfangenen Darlehen von Unternehmen und privaten Haushalten	0	0	0	0	0
2	3614	Auszahlungen aus Finanzschulden	0	0	0	0	0
2	3615	Auszahlungen aus Rückzahlungen von Leasingverbindlichkeiten	0	0	0	0	0
1	363	Auszahlungen infolge eines Kapitaltausches bei derivativen Finanzinstrumenten mit Grundgeschäft	0	0	0	0	0
2	3630	Auszahlungen infolge Kapitaltausches bei derivativen Finanzinstrumenten mit Grundgeschäft	0	0	0	0	0
1	365	Auszahlungen für den Erwerb von Finanzinstrumenten	0	0	0	0	0
2	3650	Auszahlungen für den Erwerb von Finanzinstrumenten	0	0	0	0	0
SU	36	Summe Auszahlungen aus der Finanzierungstätigkeit	36 400	36 600	36 700	36 800	36 900
SA4	SA4	Saldo (4) Geldfluss aus der Finanzierungstätigkeit (35 - 36)	-36 400	-36 600	-36 700	-36 800	-36 900
SA5	SA5	Saldo (5) Geldfluss aus der voranschlagswirksamen Gebarung (Saldo 3 + Saldo 4)	-314 600	-119 800	-120 400	-120 700	-117 200
1	411	Einzahlungen aus nicht voranschlagswirksamen Forderungen	0	0	0	0	0
2	4110	Einzahlungen aus nicht voranschlagswirksamen Forderungen	0	0	0	0	0
1	412	Einzahlungen aus nicht voranschlagswirksamen Verbindlichkeiten	0	0	0	0	0
2	4120	Einzahlungen aus nicht voranschlagswirksamen Verbindlichkeiten	0	0	0	0	0
1	413	Einzahlungen aus der Aufnahme von zur Kassenstärkung eingegangenen Geldverbindlichkeiten (Barvorlagen)	0	0	0	0	0
2	4130	Einzahlungen aus der Aufnahme von zur Kassenstärkung eingegangenen Geldverbindlichkeiten (Barvorlagen)	0	0	0	0	0
SU	41	Summe Einzahlungen aus der nicht voranschlagswirksamen Gebarung	0	0	0	0	0
1	421	Auszahlungen aus nicht voranschlagswirksamen Forderungen	0	0	0	0	0
2	4210	Auszahlungen aus nicht voranschlagswirksamen Forderungen	0	0	0	0	0
1	422	Auszahlungen aus nicht voranschlagswirksamen Verbindlichkeiten	0	0	0	0	0



MVAG Ebene	MVAG Code	Mittelverwendungs- und -aufbringungsgruppen (1. und 2. Ebene)	Voranschlag 2024	Finanzplan 2025	Finanzplan 2026	Finanzplan 2027	Finanzplan 2028
2	4220	Auszahlungen aus nicht voranschlagswirksamen Verbindlichkeiten	0	0	0	0	0
1	423	Auszahlungen zur Tilgung von zur Kassenstärkung eingegangenen Gelverbindlichkeitrn (Barvorlage)	0	0	0	0	0
2	4230	Auszahlungen zur Tilgung von zur Kassenstärkung eingegangenen Gelverbindlichkeitrn (Barvorlage)	0	0	0	0	0
SU	42	Summe Auszahlungen aus der nicht voranschlagswirksamen Gebarung	0	0	0	0	0
SA6	SA6	Saldo (6) Geldfluss aus der nicht voranschlagswirksamen Gebarung (41-42)	0	0	0	0	0
SA7	SA7	Saldo (7) Veränderung an Zahlungsmitteln (Saldo 5 + Saldo 6)	-314 600	-119 800	-120 400	-120 700	-117 200
		Anfangsbestand liquide Mittel (115 zum 31.12.20xx (t-1))	0	0	0	0	0
		Endbestand liquide Mittel (115 m 31.12.20xx (t))	0	0	0	0	0
		davon Zahlungsmittelreserven (1152 zum 31.12.20xx (t))	0	0	0	0	0



**Mittelfristiger Finanzplan 2024 - Ergebnisvoranschlag Bereichsbudget 7 - Wirtschaftsförderung (Länder und Gemeinden)**

MVAG Ebene	MVAG Code	Mittelverwendungs- und -aufbringungsgruppen (1. und 2. Ebene)	Voranschlag 2024	Finanzplan 2025	Finanzplan 2026	Finanzplan 2027	Finanzplan 2028
1	211	Erträge aus der operativen Verwaltungstätigkeit	5 600	5 800	6 000	6 200	6 400
2	2111	Erträge aus eigenen Abgaben	0	0	0	0	0
2	2112	Erträge aus Ertragsanteilen	0	0	0	0	0
2	2113	Erträge aus Gebühren	0	0	0	0	0
2	2114	Erträge aus Leistungen	100	100	100	100	100
2	2115	Erträge aus Besitz und wirtschaftlicher Tätigkeit	0	0	0	0	0
2	2116	Erträge aus Veräußerung und sonstiger Erträge	5 500	5 700	5 900	6 100	6 300
2	2117	Nicht finanzierungswirksame operative Erträge	0	0	0	0	0
1	212	Erträge aus Transfers	10 000	0	0	0	0
2	2121	Transferertrag von Trägern des öffentlichen Rechts	10 000	0	0	0	0
2	2122	Transferertrag von Beteiligungen	0	0	0	0	0
2	2123	Transferertrag von Unternehmen (mit Finanzunternehmen)	0	0	0	0	0
2	2124	Transferertrag von Haushalten und Organisationen ohne Erwerbscharakter	0	0	0	0	0
2	2125	Transferertrag vom Ausland	0	0	0	0	0
2	2126	Investitions- und Tilgungszuschüsse zwischen Unternehmungen und Betrieben der Gebietskörperschaft und der Gebietskörperschaft	0	0	0	0	0
2	2127	Nicht finanzwirksamer Transferertrag	0	0	0	0	0
1	213	Finanzerträge	100	100	100	100	100
2	2131	Erträge aus Zinsen	100	100	100	100	100
2	2132	Erträge aus Zinsen aus derivativen Finanzinstrumenten mit und ohne Grundgeschäft	0	0	0	0	0
2	2133	Erträge aus Gewinneinnahmen von marktbestimmten Betrieben	0	0	0	0	0
2	2134	Sonstige Finanzerträge	0	0	0	0	0
2	2135	Erträge aus Dividenden/Gewinnausschüttungen	0	0	0	0	0
2	2136	Sonstige nicht finanzierungswirksame Erträge	0	0	0	0	0
SU	21	Summe Erträge	15 700	5 900	6 100	6 300	6 500
1	221	Personalaufwand	0	0	0	0	0
2	2211	Personalaufwand (Bezüge, Nebengeb., Mehrleistungen)	0	0	0	0	0
2	2212	Gesetzlicher und freiwilliger Sozialaufwand	0	0	0	0	0
2	2213	Sonstiger Personalaufwand	0	0	0	0	0
2	2214	Nicht finanzierungswirksamer Personalaufwand	0	0	0	0	0
1	222	Sachaufwand	15 000	14 700	14 700	14 700	14 700
2	2221	Gebrauchs- und Verbrauchsgüter, Handelswaren	0	0	0	0	0
2	2222	Verwaltungs- und Betriebsaufwand	200	200	200	200	200
2	2223	Leasing- und Mietaufwand	0	0	0	0	0
2	2224	Instandhaltung	0	0	0	0	0



MVAG Ebene	MVAG Code	Mittelverwendungs- und -aufbringungsgruppen (1. und 2. Ebene)	Voranschlag 2024	Finanzplan 2025	Finanzplan 2026	Finanzplan 2027	Finanzplan 2028
2	2225	Sonstiger Sachaufwand	13 900	13 600	13 600	13 600	13 600
2	2226	Nicht finanzierungswirksamer Sachaufwand	900	900	900	900	900
1	223	Transferaufwand	56 300	46 300	46 300	46 300	46 300
2	2231	Transferaufwand an Träger des öffentlichen Rechts	200	200	200	200	200
2	2232	Transferaufwand an Beteiligungen	0	0	0	0	0
2	2233	Transferaufwand an Unternehmen (mit Finanzunternehmen)	54 100	44 100	44 100	44 100	44 100
2	2234	Transferaufwand an Haushalte und Organisationen ohne Erwerbscharakter	2 000	2 000	2 000	2 000	2 000
2	2235	Transferaufwand an das Ausland	0	0	0	0	0
2	2236	Investitions- und Tilgungszuschüsse zwischen Unternehmungen und Betrieben der Gebietskörperschaft und der Gebietskörperschaft	0	0	0	0	0
2	2237	Nicht finanzierungswirksamer Transferaufwand	0	0	0	0	0
1	224	Finanzaufwand	0	0	0	0	0
2	2241	Aufwendungen für Zinsen	0	0	0	0	0
2	2242	Zinsen und sonstige Aufwendungen aus derivativen Finanzinstrumenten mit und ohne Grundgeschäft	0	0	0	0	0
2	2243	Gewinnentnahmen von Unternehmungen und marktbestimmten Betrieben der Gebietskörperschaft (innerhalb der Gebietskörperschaft)	0	0	0	0	0
2	2244	Sonstiger Finanzaufwand	0	0	0	0	0
2	2245	Nicht finanzierungswirksamer Finanzaufwand	0	0	0	0	0
SU	22	Summe Aufwendungen	71 300	61 000	61 000	61 000	61 000
SA0	SA0	Saldo (0) Nettoergebnis (21 - 22)	-55 600	-55 100	-54 900	-54 700	-54 500
1	230	Entnahmen von Haushaltsrücklagen	0	0	0	0	0
2	2301	Entnahmen von Haushaltsrücklagen	0	0	0	0	0
1	240	Zuweisungen an Haushaltsrücklagen	0	0	0	0	0
2	2401	Zuweisungen an Haushaltsrücklagen	0	0	0	0	0
SA01	SA01	Saldo (01) Haushaltsrücklagen (230 - 240)	0	0	0	0	0
SA00	SA00	Saldo (00) Nettoergebnis nach Haushaltsrücklagen (Saldo 0 + Saldo 01)	-55 600	-55 100	-54 900	-54 700	-54 500

**Mittelfristiger Finanzplan 2024 - Finanzierungsvoranschlag Bereichsbudget 7 - Wirtschaftsförderung (Länder und Gemeinden)**

MVAG Ebene	MVAG Code	Mittelverwendungs- und -aufbringungsgruppen (1. und 2. Ebene)	Voranschlag 2024	Finanzplan 2025	Finanzplan 2026	Finanzplan 2027	Finanzplan 2028
1	311	Einzahlungen aus operativer Verwaltungstätigkeit	5 600	5 800	6 000	6 200	6 400
2	3111	Einzahlungen aus eigenen Abgaben	0	0	0	0	0
2	3112	Einzahlungen aus Ertragsanteilen	0	0	0	0	0
2	3113	Einzahlungen aus Gebühren	0	0	0	0	0
2	3114	Einzahlungen aus Leistungen	100	100	100	100	100
2	3115	Einzahlungen aus Besitz und wirtschaftlicher Tätigkeiten	0	0	0	0	0
2	3116	Einzahlungen aus Veräußerung von geringwertigen Wirtschaftsgütern (GWG) und sonstige Einzahlungen	5 500	5 700	5 900	6 100	6 300
1	312	Einzahlungen aus Transfers	10 000	0	0	0	0
2	3121	Transferzahlungen von Trägern des öffentlichen Rechts	10 000	0	0	0	0
2	3122	Transferzahlungen von Beteiligungen	0	0	0	0	0
2	3123	Transferzahlungen von Unternehmen (inkl. Finanzunternehmen)	0	0	0	0	0
2	3124	Transferzahlungen von Haushalten und Organisationen ohne Erwerbscharakter	0	0	0	0	0
2	3125	Transferzahlungen vom Ausland	0	0	0	0	0
2	3126	Investitions- und Tilgungszuschüsse zwischen Unternehmungen und Betrieben der Gebietskörperschaft und der Gebietskörperschaft	0	0	0	0	0
1	313	Einzahlungen aus Finanzerträgen	100	100	100	100	100
2	3131	Einzahlungen aus Zinserträgen	100	100	100	100	100
2	3132	Einzahlungen aus Zinsen aus derivativen Finanzinstrumenten mit und ohne Grundgeschäft	0	0	0	0	0
2	3133	Einzahlungen aus Gewinnentnahmen von marktbestimmten Betrieben	0	0	0	0	0
2	3134	Sonstige Einzahlungen aus Finanzerträgen	0	0	0	0	0
2	3135	Einzahlungen aus Dividenden/Gewinnausschüttungen	0	0	0	0	0
SU	31	Summe Einzahlungen operative Gebarung	15 700	5 900	6 100	6 300	6 500
1	321	Auszahlungen aus Personalaufwand	0	0	0	0	0
2	3211	Auszahlungen für Personalaufwand (Bezüge, Nebengebühren- und Mehrleistungsvergütungen)	0	0	0	0	0
2	3212	Auszahlungen für gesetzliche und freiwillige Sozialaufwendungen	0	0	0	0	0
2	3213	Auszahlungen aus sonstigem Personalaufwand	0	0	0	0	0
1	322	Auszahlungen aus Sachaufwand	14 100	13 800	13 800	13 800	13 800
2	3221	Auszahlungen für Gebrauchs- und Verbrauchsgüter, Handelswaren	0	0	0	0	0
2	3222	Auszahlungen für Verwaltungs- und Betriebsaufwand	200	200	200	200	200
2	3223	Auszahlungen für Leasing- und Mietaufwand	0	0	0	0	0
2	3224	Auszahlungen für Instandhaltung	0	0	0	0	0
2	3225	Sonstige Auszahlungen aus Sachaufwand	13 900	13 600	13 600	13 600	13 600



MVAG Ebene	MVAG Code	Mittelverwendungs- und -aufbringungsgruppen (1. und 2. Ebene)	Voranschlag 2024	Finanzplan 2025	Finanzplan 2026	Finanzplan 2027	Finanzplan 2028
2	3226	Auszahlungen aus der Inanspruchnahme von Haftungen	0	0	0	0	0
1	323	Auszahlungen aus Transfers	54 300	44 300	44 300	44 300	44 300
2	3231	Transferzahlungen an Träger des öffentlichen Rechts	200	200	200	200	200
2	3232	Transferzahlungen an Beteiligungen	0	0	0	0	0
2	3233	Transferzahlungen an Unternehmen (inkl. Finanzunternehmen)	54 100	44 100	44 100	44 100	44 100
2	3234	Transferzahlungen an Haushalte und Organisationen ohne Erwerbscharakter	0	0	0	0	0
2	3235	Transferzahlungen an das Ausland	0	0	0	0	0
2	3236	Investitions- und Tilgungszuschüsse zwischen Unternehmungen und Betrieben der Gebietskörperschaft und der Gebietskörperschaft	0	0	0	0	0
1	324	Auszahlungen aus Finanzaufwand	0	0	0	0	0
2	3241	Auszahlungen für Zinsen	0	0	0	0	0
2	3242	Auszahlungen für Zinsen aus derivativen Finanzinstrumente mit und ohne Grundgeschäft	0	0	0	0	0
2	3243	Auszahlungen aus Gewinnentnahmen von marktbestimmten Betrieben	0	0	0	0	0
2	3244	Sonstige Auszahlungen aus Finanzaufwendungen	0	0	0	0	0
SU	32	Summe Auszahlungen operative Gebarung	68 400	58 100	58 100	58 100	58 100
SA1	SA1	Saldo (1) Geldfluss aus der operativen Gebarung (31 - 32)	-52 700	-52 200	-52 000	-51 800	-51 600
1	331	Einzahlungen aus der Investitionstätigkeit	0	0	0	0	0
2	3311	Einzahlungen aus der Veräußerung von immateriellem Vermögen	0	0	0	0	0
2	3312	Einzahlungen aus der Veräußerung von Grundstücken und Grundstückseinrichtungen	0	0	0	0	0
2	3313	Einzahlungen aus der Veräußerung von Gebäuden und Bauten	0	0	0	0	0
2	3314	Einzahlungen aus der Veräußerung von technischen Anlagen, Fahrzeugen und Maschinen	0	0	0	0	0
2	3315	Einzahlungen aus der Veräußerung von Amts-, Betriebs- und Geschäftsausstattung	0	0	0	0	0
2	3316	Einzahlungen aus der Veräußerung von Kulturgütern	0	0	0	0	0
2	3317	Einzahlungen aus der Veräußerung von Beteiligungen	0	0	0	0	0
2	3318	Einzahlungen aus der Veräußerung von kofinanzierten Schutzbauten	0	0	0	0	0
1	332	Einzahlungen aus der Rückzahlung von Darlehen sowie gewährten Vorschüssen	0	0	0	0	0
2	3321	Einzahlungen aus Darlehen an Träger des öffentlichen Rechts	0	0	0	0	0
2	3322	Einzahlungen aus Darlehen an Beteiligungen	0	0	0	0	0
2	3323	Einzahlungen aus Darlehen an Unternehmen und Haushalte	0	0	0	0	0
2	3325	Einzahlungen aus Vorschüssen und Anzahlungen	0	0	0	0	0
1	333	Einzahlungen aus Kapitaltransfers	0	0	0	0	0
2	3331	Kapitaltransferzahlungen von Trägern des öffentlichen Rechts	0	0	0	0	0
2	3332	Kapitaltransferzahlungen von Beteiligungen	0	0	0	0	0



MVAG Ebene	MVAG Code	Mittelverwendungs- und -aufbringungsgruppen (1. und 2. Ebene)	Voranschlag 2024	Finanzplan 2025	Finanzplan 2026	Finanzplan 2027	Finanzplan 2028
2	3333	Kapitaltransferzahlungen von Unternehmen	0	0	0	0	0
2	3334	Kapitaltransferzahlungen von Haushalten und Organisationen ohne Erwerbscharakter	0	0	0	0	0
2	3335	Kapitaltransferzahlungen vom Ausland	0	0	0	0	0
SU	33	Summe Einzahlungen investive Gebarung	0	0	0	0	0
1	341	Auszahlungen aus der Investitionstätigkeit	0	0	0	0	0
2	3411	Auszahlungen für den Erwerb von immateriellem Vermögen	0	0	0	0	0
2	3412	Auszahlungen für den Erwerb von Grundstücken und Grundstückseinrichtungen	0	0	0	0	0
2	3413	Auszahlungen für den Erwerb von Gebäuden und Bauten	0	0	0	0	0
2	3414	Auszahlungen für den Erwerb von technischen Anlagen, Fahrzeugen und Maschinen	0	0	0	0	0
2	3415	Auszahlungen für den Erwerb von Amts-, Betriebs- und Geschäftsausstattung	0	0	0	0	0
2	3416	Auszahlungen für den Erwerb von Kulturgütern	0	0	0	0	0
2	3417	Auszahlungen für den Erwerb von Beteiligungen	0	0	0	0	0
2	3418	Auszahlungen für den Erwerb von kofinanzierten Schutzbauten	0	0	0	0	0
1	342	Auszahlungen aus der Gewährung von Darlehen sowie gewährten Vorschüssen	0	0	0	0	0
2	3421	Auszahlungen von Darlehen an Träger des öffentlichen Rechts	0	0	0	0	0
2	3422	Auszahlungen von Darlehen an Beteiligungen	0	0	0	0	0
2	3423	Auszahlungen von Darlehen an Unternehmen und Haushalte	0	0	0	0	0
2	3425	Auszahlungen von Vorschüssen und Anzahlungen	0	0	0	0	0
1	343	Auszahlungen aus Kapitaltransfers	2 000	2 000	2 000	2 000	2 000
2	3431	Kapitaltransferzahlungen an Träger des öffentlichen Rechts	0	0	0	0	0
2	3432	Kapitaltransferzahlungen an Beteiligungen	0	0	0	0	0
2	3433	Kapitaltransferzahlungen an Unternehmen (Finanzunterhemen)	0	0	0	0	0
2	3434	Kapitaltransferzahlungen an Haushalte und Organisationen ohne Erwerbscharakter	2 000	2 000	2 000	2 000	2 000
2	3435	Kapitaltransferzahlungen an das Ausland	0	0	0	0	0
SU	34	Summe Auszahlungen investive Gebarung	2 000	2 000	2 000	2 000	2 000
SA2	SA2	Saldo (2) Geldfluss aus der investiven Gebarung (33 – 34)	-2 000	-2 000	-2 000	-2 000	-2 000
SA3	SA3	Saldo (3) Nettofinanzierungssaldo (Saldo 1+ Saldo 2)	-54 700	-54 200	-54 000	-53 800	-53 600
1	351	Einzahlungen aus der Aufnahme von Finanzschulden	0	0	0	0	0
2	3511	Einzahlungen aus empfangenen Darlehen von öffentlichen Körperschaften und Rechtsträgern	0	0	0	0	0
2	3512	Einzahlungen aus empfangenen Darlehen von Beteiligungen	0	0	0	0	0
2	3513	Einzahlungen aus empfangenen Darlehen von Unternehmen und privaten Haushalten	0	0	0	0	0



MVAG Ebene	MVAG Code	Mittelverwendungs- und -aufbringungsgruppen (1. und 2. Ebene)	Voranschlag 2024	Finanzplan 2025	Finanzplan 2026	Finanzplan 2027	Finanzplan 2028
2	3514	Einzahlungen aus Finanzschulden (Finanzunternehmen)	0	0	0	0	0
2	3515	Einzahlungen aus Aufnahmen von Leasingverbindlichkeiten	0	0	0	0	0
1	353	Einzahlungen infolge eines Kapitaltausches bei derivativen Finanzinstrumenten mit Grundgeschäft	0	0	0	0	0
2	3530	Einzahlungen infolge eines Kapitaltausches bei derivativen Finanzinstrumenten mit Grundgeschäft	0	0	0	0	0
1	355	Einzahlungen aus dem Abgang von Finanzinstrumenten	0	0	0	0	0
2	3550	Einzahlungen aus dem Abgang von Finanzinstrumenten	0	0	0	0	0
SU	35	Summe Einzahlungen aus der Finanzierungstätigkeit	0	0	0	0	0
1	361	Auszahlungen aus der Tilgung von Finanzschulden	0	0	0	0	0
2	3611	Auszahlungen aus empfangenen Darlehen von öffentlichen Körperschaften und Rechtsträgern	0	0	0	0	0
2	3612	Auszahlungen aus empfangenen Darlehen von Beteiligungen	0	0	0	0	0
2	3613	Auszahlungen aus empfangenen Darlehen von Unternehmen und privaten Haushalten	0	0	0	0	0
2	3614	Auszahlungen aus Finanzschulden	0	0	0	0	0
2	3615	Auszahlungen aus Rückzahlungen von Leasingverbindlichkeiten	0	0	0	0	0
1	363	Auszahlungen infolge eines Kapitaltausches bei derivativen Finanzinstrumenten mit Grundgeschäft	0	0	0	0	0
2	3630	Auszahlungen infolge Kapitaltausches bei derivativen Finanzinstrumenten mit Grundgeschäft	0	0	0	0	0
1	365	Auszahlungen für den Erwerb von Finanzinstrumenten	0	0	0	0	0
2	3650	Auszahlungen für den Erwerb von Finanzinstrumenten	0	0	0	0	0
SU	36	Summe Auszahlungen aus der Finanzierungstätigkeit	0	0	0	0	0
SA4	SA4	Saldo (4) Geldfluss aus der Finanzierungstätigkeit (35 - 36)	0	0	0	0	0
SA5	SA5	Saldo (5) Geldfluss aus der voranschlagswirksamen Gebarung (Saldo 3 + Saldo 4)	-54 700	-54 200	-54 000	-53 800	-53 600
1	411	Einzahlungen aus nicht voranschlagswirksamen Forderungen	0	0	0	0	0
2	4110	Einzahlungen aus nicht voranschlagswirksamen Forderungen	0	0	0	0	0
1	412	Einzahlungen aus nicht voranschlagswirksamen Verbindlichkeiten	0	0	0	0	0
2	4120	Einzahlungen aus nicht voranschlagswirksamen Verbindlichkeiten	0	0	0	0	0
1	413	Einzahlungen aus der Aufnahme von zur Kassenstärkung eingegangenen Geldverbindlichkeiten (Barvorlagen)	0	0	0	0	0
2	4130	Einzahlungen aus der Aufnahme von zur Kassenstärkung eingegangenen Geldverbindlichkeiten (Barvorlagen)	0	0	0	0	0
SU	41	Summe Einzahlungen aus der nicht voranschlagswirksamen Gebarung	0	0	0	0	0
1	421	Auszahlungen aus nicht voranschlagswirksamen Forderungen	0	0	0	0	0
2	4210	Auszahlungen aus nicht voranschlagswirksamen Forderungen	0	0	0	0	0
1	422	Auszahlungen aus nicht voranschlagswirksamen Verbindlichkeiten	0	0	0	0	0



MVAG Ebene	MVAG Code	Mittelverwendungs- und -aufbringungsgruppen (1. und 2. Ebene)	Voranschlag 2024	Finanzplan 2025	Finanzplan 2026	Finanzplan 2027	Finanzplan 2028
2	4220	Auszahlungen aus nicht voranschlagswirksamen Verbindlichkeiten	0	0	0	0	0
1	423	Auszahlungen zur Tilgung von zur Kassenstärkung eingegangenen Gelverbindlichkeitrn (Barvorlage)	0	0	0	0	0
2	4230	Auszahlungen zur Tilgung von zur Kassenstärkung eingegangenen Gelverbindlichkeitrn (Barvorlage)	0	0	0	0	0
SU	42	Summe Auszahlungen aus der nicht voranschlagswirksamen Gebarung	0	0	0	0	0
SA6	SA6	Saldo (6) Geldfluss aus der nicht voranschlagswirksamen Gebarung (41-42)	0	0	0	0	0
SA7	SA7	Saldo (7) Veränderung an Zahlungsmitteln (Saldo 5 + Saldo 6)	-54 700	-54 200	-54 000	-53 800	-53 600
		Anfangsbestand liquide Mittel (115 zum 31.12.20xx (t-1))	0	0	0	0	0
		Endbestand liquide Mittel (115 m 31.12.20xx (t))	0	0	0	0	0
		davon Zahlungsmittelreserven (1152 zum 31.12.20xx (t))	0	0	0	0	0



**Mittelfristiger Finanzplan 2024 - Ergebnisvoranschlag Bereichsbudget 8 - Dienstleistungen (Länder und Gemeinden)**

MVAG Ebene	MVAG Code	Mittelverwendungs- und -aufbringungsgruppen (1. und 2. Ebene)	Voranschlag 2024	Finanzplan 2025	Finanzplan 2026	Finanzplan 2027	Finanzplan 2028
1	211	Erträge aus der operativen Verwaltungstätigkeit	1 112 500	1 112 500	1 112 500	1 112 500	1 112 500
2	2111	Erträge aus eigenen Abgaben	98 700	98 700	98 700	98 700	98 700
2	2112	Erträge aus Ertragsanteilen	0	0	0	0	0
2	2113	Erträge aus Gebühren	658 100	658 100	658 100	658 100	658 100
2	2114	Erträge aus Leistungen	281 600	281 600	281 600	281 600	281 600
2	2115	Erträge aus Besitz und wirtschaftlicher Tätigkeit	52 200	52 200	52 200	52 200	52 200
2	2116	Erträge aus Veräußerung und sonstiger Erträge	21 900	21 900	21 900	21 900	21 900
2	2117	Nicht finanzierungswirksame operative Erträge	0	0	0	0	0
1	212	Erträge aus Transfers	154 500	151 000	149 700	149 700	147 500
2	2121	Transferertrag von Trägern des öffentlichen Rechts	73 400	69 900	69 900	69 900	69 900
2	2122	Transferertrag von Beteiligungen	0	0	0	0	0
2	2123	Transferertrag von Unternehmen (mit Finanzunternehmen)	0	0	0	0	0
2	2124	Transferertrag von Haushalten und Organisationen ohne Erwerbscharakter	0	0	0	0	0
2	2125	Transferertrag vom Ausland	0	0	0	0	0
2	2126	Investitions- und Tilgungszuschüsse zwischen Unternehmungen und Betrieben der Gebietskörperschaft und der Gebietskörperschaft	0	0	0	0	0
2	2127	Nicht finanzwirksamer Transferertrag	81 100	81 100	79 800	79 800	77 600
1	213	Finanzerträge	400	100	100	100	100
2	2131	Erträge aus Zinsen	400	100	100	100	100
2	2132	Erträge aus Zinsen aus derivativen Finanzinstrumenten mit und ohne Grundgeschäft	0	0	0	0	0
2	2133	Erträge aus Gewinneinnahmen von marktbestimmten Betrieben	0	0	0	0	0
2	2134	Sonstige Finanzerträge	0	0	0	0	0
2	2135	Erträge aus Dividenden/Gewinnausschüttungen	0	0	0	0	0
2	2136	Sonstige nicht finanzierungswirksame Erträge	0	0	0	0	0
SU	21	Summe Erträge	1 267 400	1 263 600	1 262 300	1 262 300	1 260 100
1	221	Personalaufwand	155 200	157 400	159 900	162 200	164 700
2	2211	Personalaufwand (Bezüge, Nebengeb., Mehrleistungen)	119 800	121 800	124 000	126 100	128 300
2	2212	Gesetzlicher und freiwilliger Sozialaufwand	22 800	23 000	23 200	23 400	23 600
2	2213	Sonstiger Personalaufwand	2 300	2 300	2 400	2 400	2 500
2	2214	Nicht finanzierungswirksamer Personalaufwand	10 300	10 300	10 300	10 300	10 300
1	222	Sachaufwand	1 186 000	1 179 500	1 178 300	1 178 200	1 178 000
2	2221	Gebrauchs- und Verbrauchsgüter, Handelswaren	58 600	58 600	58 600	58 600	58 600
2	2222	Verwaltungs- und Betriebsaufwand	60 300	60 400	60 400	60 400	60 400
2	2223	Leasing- und Mietaufwand	1 000	1 000	1 000	1 000	1 000
2	2224	Instandhaltung	32 300	32 300	32 300	32 300	32 300



MVAG Ebene	MVAG Code	Mittelverwendungs- und -aufbringungsgruppen (1. und 2. Ebene)	Voranschlag 2024	Finanzplan 2025	Finanzplan 2026	Finanzplan 2027	Finanzplan 2028
2	2225	Sonstiger Sachaufwand	941 400	941 400	941 400	941 400	941 400
2	2226	Nicht finanzierungswirksamer Sachaufwand	92 400	85 800	84 600	84 500	84 300
1	223	Transferaufwand	119 200	119 200	119 200	119 200	119 200
2	2231	Transferaufwand an Träger des öffentlichen Rechts	89 200	89 200	89 200	89 200	89 200
2	2232	Transferaufwand an Beteiligungen	0	0	0	0	0
2	2233	Transferaufwand an Unternehmen (mit Finanzunternehmen)	0	0	0	0	0
2	2234	Transferaufwand an Haushalte und Organisationen ohne Erwerbscharakter	30 000	30 000	30 000	30 000	30 000
2	2235	Transferaufwand an das Ausland	0	0	0	0	0
2	2236	Investitions- und Tilgungszuschüsse zwischen Unternehmungen und Betrieben der Gebietskörperschaft und der Gebietskörperschaft	0	0	0	0	0
2	2237	Nicht finanzierungswirksamer Transferaufwand	0	0	0	0	0
1	224	Finanzaufwand	4 200	4 200	4 200	4 200	4 200
2	2241	Aufwendungen für Zinsen	3 600	3 600	3 600	3 600	3 600
2	2242	Zinsen und sonstige Aufwendungen aus derivativen Finanzinstrumenten mit und ohne Grundgeschäft	0	0	0	0	0
2	2243	Gewinnentnahmen von Unternehmungen und marktbestimmten Betrieben der Gebietskörperschaft (innerhalb der Gebietskörperschaft)	0	0	0	0	0
2	2244	Sonstiger Finanzaufwand	600	600	600	600	600
2	2245	Nicht finanzierungswirksamer Finanzaufwand	0	0	0	0	0
SU	22	Summe Aufwendungen	1 464 600	1 460 300	1 461 600	1 463 800	1 466 100
SA0	SA0	Saldo (0) Nettoergebnis (21 - 22)	-197 200	-196 700	-199 300	-201 500	-206 000
1	230	Entnahmen von Haushaltsrücklagen	0	0	0	0	0
2	2301	Entnahmen von Haushaltsrücklagen	0	0	0	0	0
1	240	Zuweisungen an Haushaltsrücklagen	50 500	500	500	500	500
2	2401	Zuweisungen an Haushaltsrücklagen	50 500	500	500	500	500
SA01	SA01	Saldo (01) Haushaltsrücklagen (230 - 240)	-50 500	-500	-500	-500	-500
SA00	SA00	Saldo (00) Nettoergebnis nach Haushaltsrücklagen (Saldo 0 + Saldo 01)	-247 700	-197 200	-199 800	-202 000	-206 500

**Mittelfristiger Finanzplan 2024 - Finanzierungsvoranschlag Bereichsbudget 8 - Dienstleistungen (Länder und Gemeinden)**

MVAG Ebene	MVAG Code	Mittelverwendungs- und -aufbringungsgruppen (1. und 2. Ebene)	Voranschlag 2024	Finanzplan 2025	Finanzplan 2026	Finanzplan 2027	Finanzplan 2028
1	311	Einzahlungen aus operativer Verwaltungstätigkeit	1 112 500	1 112 500	1 112 500	1 112 500	1 112 500
2	3111	Einzahlungen aus eigenen Abgaben	98 700	98 700	98 700	98 700	98 700
2	3112	Einzahlungen aus Ertragsanteilen	0	0	0	0	0
2	3113	Einzahlungen aus Gebühren	658 100	658 100	658 100	658 100	658 100
2	3114	Einzahlungen aus Leistungen	281 600	281 600	281 600	281 600	281 600
2	3115	Einzahlungen aus Besitz und wirtschaftlicher Tätigkeiten	52 200	52 200	52 200	52 200	52 200
2	3116	Einzahlungen aus Veräußerung von geringwertigen Wirtschaftsgütern (GWG) und sonstige Einzahlungen	21 900	21 900	21 900	21 900	21 900
1	312	Einzahlungen aus Transfers	73 400	69 900	69 900	69 900	69 900
2	3121	Transferzahlungen von Trägern des öffentlichen Rechts	73 400	69 900	69 900	69 900	69 900
2	3122	Transferzahlungen von Beteiligungen	0	0	0	0	0
2	3123	Transferzahlungen von Unternehmen (inkl. Finanzunternehmen)	0	0	0	0	0
2	3124	Transferzahlungen von Haushalten und Organisationen ohne Erwerbscharakter	0	0	0	0	0
2	3125	Transferzahlungen vom Ausland	0	0	0	0	0
2	3126	Investitions- und Tilgungszuschüsse zwischen Unternehmungen und Betrieben der Gebietskörperschaft und der Gebietskörperschaft	0	0	0	0	0
1	313	Einzahlungen aus Finanzerträgen	400	100	100	100	100
2	3131	Einzahlungen aus Zinserträgen	400	100	100	100	100
2	3132	Einzahlungen aus Zinsen aus derivativen Finanzinstrumenten mit und ohne Grundgeschäft	0	0	0	0	0
2	3133	Einzahlungen aus Gewinnentnahmen von marktbestimmten Betrieben	0	0	0	0	0
2	3134	Sonstige Einzahlungen aus Finanzerträgen	0	0	0	0	0
2	3135	Einzahlungen aus Dividenden/Gewinnausschüttungen	0	0	0	0	0
SU	31	Summe Einzahlungen operative Gebarung	1 186 300	1 182 500	1 182 500	1 182 500	1 182 500
1	321	Auszahlungen aus Personalaufwand	144 900	147 100	149 600	151 900	154 400
2	3211	Auszahlungen für Personalaufwand (Bezüge, Nebengebühren- und Mehrleistungsvergütungen)	119 800	121 800	124 000	126 100	128 300
2	3212	Auszahlungen für gesetzliche und freiwillige Sozialaufwendungen	22 800	23 000	23 200	23 400	23 600
2	3213	Auszahlungen aus sonstigem Personalaufwand	2 300	2 300	2 400	2 400	2 500
1	322	Auszahlungen aus Sachaufwand	1 093 600	1 093 700	1 093 700	1 093 700	1 093 700
2	3221	Auszahlungen für Gebrauchs- und Verbrauchsgüter, Handelswaren	58 600	58 600	58 600	58 600	58 600
2	3222	Auszahlungen für Verwaltungs- und Betriebsaufwand	60 300	60 400	60 400	60 400	60 400
2	3223	Auszahlungen für Leasing- und Mietaufwand	1 000	1 000	1 000	1 000	1 000
2	3224	Auszahlungen für Instandhaltung	32 300	32 300	32 300	32 300	32 300
2	3225	Sonstige Auszahlungen aus Sachaufwand	941 400	941 400	941 400	941 400	941 400



MVAG Ebene	MVAG Code	Mittelverwendungs- und -aufbringungsgruppen (1. und 2. Ebene)	Voranschlag 2024	Finanzplan 2025	Finanzplan 2026	Finanzplan 2027	Finanzplan 2028
2	3226	Auszahlungen aus der Inanspruchnahme von Haftungen	0	0	0	0	0
1	323	Auszahlungen aus Transfers	119 200	119 200	119 200	119 200	119 200
2	3231	Transferzahlungen an Träger des öffentlichen Rechts	89 200	89 200	89 200	89 200	89 200
2	3232	Transferzahlungen an Beteiligungen	0	0	0	0	0
2	3233	Transferzahlungen an Unternehmen (inkl. Finanzunternehmen)	0	0	0	0	0
2	3234	Transferzahlungen an Haushalte und Organisationen ohne Erwerbscharakter	30 000	30 000	30 000	30 000	30 000
2	3235	Transferzahlungen an das Ausland	0	0	0	0	0
2	3236	Investitions- und Tilgungszuschüsse zwischen Unternehmungen und Betrieben der Gebietskörperschaft und der Gebietskörperschaft	0	0	0	0	0
1	324	Auszahlungen aus Finanzaufwand	4 200	4 200	4 200	4 200	4 200
2	3241	Auszahlungen für Zinsen	3 600	3 600	3 600	3 600	3 600
2	3242	Auszahlungen für Zinsen aus derivativen Finanzinstrumente mit und ohne Grundgeschäft	0	0	0	0	0
2	3243	Auszahlungen aus Gewinnentnahmen von marktbestimmten Betrieben	0	0	0	0	0
2	3244	Sonstige Auszahlungen aus Finanzaufwendungen	600	600	600	600	600
SU	32	Summe Auszahlungen operative Gebarung	1 361 900	1 364 200	1 366 700	1 369 000	1 371 500
SA1	SA1	Saldo (1) Geldfluss aus der operativen Gebarung (31 - 32)	-175 600	-181 700	-184 200	-186 500	-189 000
1	331	Einzahlungen aus der Investitionstätigkeit	0	0	0	0	0
2	3311	Einzahlungen aus der Veräußerung von immateriellem Vermögen	0	0	0	0	0
2	3312	Einzahlungen aus der Veräußerung von Grundstücken und Grundstückseinrichtungen	0	0	0	0	0
2	3313	Einzahlungen aus der Veräußerung von Gebäuden und Bauten	0	0	0	0	0
2	3314	Einzahlungen aus der Veräußerung von technischen Anlagen, Fahrzeugen und Maschinen	0	0	0	0	0
2	3315	Einzahlungen aus der Veräußerung von Amts-, Betriebs- und Geschäftsausstattung	0	0	0	0	0
2	3316	Einzahlungen aus der Veräußerung von Kulturgütern	0	0	0	0	0
2	3317	Einzahlungen aus der Veräußerung von Beteiligungen	0	0	0	0	0
2	3318	Einzahlungen aus der Veräußerung von kofinanzierten Schutzbauten	0	0	0	0	0
1	332	Einzahlungen aus der Rückzahlung von Darlehen sowie gewährten Vorschüssen	50 000	0	0	0	0
2	3321	Einzahlungen aus Darlehen an Träger des öffentlichen Rechts	50 000	0	0	0	0
2	3322	Einzahlungen aus Darlehen an Beteiligungen	0	0	0	0	0
2	3323	Einzahlungen aus Darlehen an Unternehmen und Haushalte	0	0	0	0	0
2	3325	Einzahlungen aus Vorschüssen und Anzahlungen	0	0	0	0	0
1	333	Einzahlungen aus Kapitaltransfers	0	0	0	0	0
2	3331	Kapitaltransferzahlungen von Trägern des öffentlichen Rechts	0	0	0	0	0
2	3332	Kapitaltransferzahlungen von Beteiligungen	0	0	0	0	0



MVAG Ebene	MVAG Code	Mittelverwendungs- und -aufbringungsgruppen (1. und 2. Ebene)	Voranschlag 2024	Finanzplan 2025	Finanzplan 2026	Finanzplan 2027	Finanzplan 2028
2	3333	Kapitaltransferzahlungen von Unternehmen	0	0	0	0	0
2	3334	Kapitaltransferzahlungen von Haushalten und Organisationen ohne Erwerbscharakter	0	0	0	0	0
2	3335	Kapitaltransferzahlungen vom Ausland	0	0	0	0	0
SU	33	Summe Einzahlungen investive Gebarung	50 000	0	0	0	0
1	341	Auszahlungen aus der Investitionstätigkeit	9 500	9 500	9 500	9 500	0
2	3411	Auszahlungen für den Erwerb von immateriellem Vermögen	0	0	0	0	0
2	3412	Auszahlungen für den Erwerb von Grundstücken und Grundstückseinrichtungen	7 500	7 500	7 500	7 500	0
2	3413	Auszahlungen für den Erwerb von Gebäuden und Bauten	0	0	0	0	0
2	3414	Auszahlungen für den Erwerb von technischen Anlagen, Fahrzeugen und Maschinen	2 000	2 000	2 000	2 000	0
2	3415	Auszahlungen für den Erwerb von Amts-, Betriebs- und Geschäftsausstattung	0	0	0	0	0
2	3416	Auszahlungen für den Erwerb von Kulturgütern	0	0	0	0	0
2	3417	Auszahlungen für den Erwerb von Beteiligungen	0	0	0	0	0
2	3418	Auszahlungen für den Erwerb von kofinanzierten Schutzbauten	0	0	0	0	0
1	342	Auszahlungen aus der Gewährung von Darlehen sowie gewährten Vorschüssen	0	0	0	0	0
2	3421	Auszahlungen von Darlehen an Träger des öffentlichen Rechts	0	0	0	0	0
2	3422	Auszahlungen von Darlehen an Beteiligungen	0	0	0	0	0
2	3423	Auszahlungen von Darlehen an Unternehmen und Haushalte	0	0	0	0	0
2	3425	Auszahlungen von Vorschüssen und Anzahlungen	0	0	0	0	0
1	343	Auszahlungen aus Kapitaltransfers	0	0	0	0	0
2	3431	Kapitaltransferzahlungen an Träger des öffentlichen Rechts	0	0	0	0	0
2	3432	Kapitaltransferzahlungen an Beteiligungen	0	0	0	0	0
2	3433	Kapitaltransferzahlungen an Unternehmen (Finanzunternehmen)	0	0	0	0	0
2	3434	Kapitaltransferzahlungen an Haushalte und Organisationen ohne Erwerbscharakter	0	0	0	0	0
2	3435	Kapitaltransferzahlungen an das Ausland	0	0	0	0	0
SU	34	Summe Auszahlungen investive Gebarung	9 500	9 500	9 500	9 500	0
SA2	SA2	Saldo (2) Geldfluss aus der investiven Gebarung (33 – 34)	40 500	-9 500	-9 500	-9 500	0
SA3	SA3	Saldo (3) Nettofinanzierungssaldo (Saldo 1+ Saldo 2)	-135 100	-191 200	-193 700	-196 000	-189 000
1	351	Einzahlungen aus der Aufnahme von Finanzschulden	0	0	0	0	0
2	3511	Einzahlungen aus empfangenen Darlehen von öffentlichen Körperschaften und Rechtsträgern	0	0	0	0	0
2	3512	Einzahlungen aus empfangenen Darlehen von Beteiligungen	0	0	0	0	0
2	3513	Einzahlungen aus empfangenen Darlehen von Unternehmen und privaten Haushalten	0	0	0	0	0



MVAG Ebene	MVAG Code	Mittelverwendungs- und -aufbringungsgruppen (1. und 2. Ebene)	Voranschlag 2024	Finanzplan 2025	Finanzplan 2026	Finanzplan 2027	Finanzplan 2028
2	3514	Einzahlungen aus Finanzschulden (Finanzunternehmen)	0	0	0	0	0
2	3515	Einzahlungen aus Aufnahmen von Leasingverbindlichkeiten	0	0	0	0	0
1	353	Einzahlungen infolge eines Kapitaltausches bei derivativen Finanzinstrumenten mit Grundgeschäft	0	0	0	0	0
2	3530	Einzahlungen infolge eines Kapitaltausches bei derivativen Finanzinstrumenten mit Grundgeschäft	0	0	0	0	0
1	355	Einzahlungen aus dem Abgang von Finanzinstrumenten	0	0	0	0	0
2	3550	Einzahlungen aus dem Abgang von Finanzinstrumenten	0	0	0	0	0
SU	35	Summe Einzahlungen aus der Finanzierungstätigkeit	0	0	0	0	0
1	361	Auszahlungen aus der Tilgung von Finanzschulden	26 200	8 300	8 300	8 300	8 300
2	3611	Auszahlungen aus empfangenen Darlehen von öffentlichen Körperschaften und Rechtsträgern	0	0	0	0	0
2	3612	Auszahlungen aus empfangenen Darlehen von Beteiligungen	0	0	0	0	0
2	3613	Auszahlungen aus empfangenen Darlehen von Unternehmen und privaten Haushalten	0	0	0	0	0
2	3614	Auszahlungen aus Finanzschulden	8 300	8 300	8 300	8 300	8 300
2	3615	Auszahlungen aus Rückzahlungen von Leasingverbindlichkeiten	17 900	0	0	0	0
1	363	Auszahlungen infolge eines Kapitaltausches bei derivativen Finanzinstrumenten mit Grundgeschäft	0	0	0	0	0
2	3630	Auszahlungen infolge Kapitaltausches bei derivativen Finanzinstrumenten mit Grundgeschäft	0	0	0	0	0
1	365	Auszahlungen für den Erwerb von Finanzinstrumenten	0	0	0	0	0
2	3650	Auszahlungen für den Erwerb von Finanzinstrumenten	0	0	0	0	0
SU	36	Summe Auszahlungen aus der Finanzierungstätigkeit	26 200	8 300	8 300	8 300	8 300
SA4	SA4	Saldo (4) Geldfluss aus der Finanzierungstätigkeit (35 - 36)	-26 200	-8 300	-8 300	-8 300	-8 300
SA5	SA5	Saldo (5) Geldfluss aus der voranschlagswirksamen Gebarung (Saldo 3 + Saldo 4)	-161 300	-199 500	-202 000	-204 300	-197 300
1	411	Einzahlungen aus nicht voranschlagswirksamen Forderungen	0	0	0	0	0
2	4110	Einzahlungen aus nicht voranschlagswirksamen Forderungen	0	0	0	0	0
1	412	Einzahlungen aus nicht voranschlagswirksamen Verbindlichkeiten	0	0	0	0	0
2	4120	Einzahlungen aus nicht voranschlagswirksamen Verbindlichkeiten	0	0	0	0	0
1	413	Einzahlungen aus der Aufnahme von zur Kassenstärkung eingegangenen Geldverbindlichkeiten (Barvorlagen)	0	0	0	0	0
2	4130	Einzahlungen aus der Aufnahme von zur Kassenstärkung eingegangenen Geldverbindlichkeiten (Barvorlagen)	0	0	0	0	0
SU	41	Summe Einzahlungen aus der nicht voranschlagswirksamen Gebarung	0	0	0	0	0
1	421	Auszahlungen aus nicht voranschlagswirksamen Forderungen	0	0	0	0	0
2	4210	Auszahlungen aus nicht voranschlagswirksamen Forderungen	0	0	0	0	0
1	422	Auszahlungen aus nicht voranschlagswirksamen Verbindlichkeiten	0	0	0	0	0



MVAG Ebene	MVAG Code	Mittelverwendungs- und -aufbringungsgruppen (1. und 2. Ebene)	Voranschlag 2024	Finanzplan 2025	Finanzplan 2026	Finanzplan 2027	Finanzplan 2028
2	4220	Auszahlungen aus nicht voranschlagswirksamen Verbindlichkeiten	0	0	0	0	0
1	423	Auszahlungen zur Tilgung von zur Kassenstärkung eingegangenen Gelverbindlichkeitrn (Barvorlage)	0	0	0	0	0
2	4230	Auszahlungen zur Tilgung von zur Kassenstärkung eingegangenen Gelverbindlichkeitrn (Barvorlage)	0	0	0	0	0
SU	42	Summe Auszahlungen aus der nicht voranschlagswirksamen Gebarung	0	0	0	0	0
SA6	SA6	Saldo (6) Geldfluss aus der nicht voranschlagswirksamen Gebarung (41-42)	0	0	0	0	0
SA7	SA7	Saldo (7) Veränderung an Zahlungsmitteln (Saldo 5 + Saldo 6)	-161 300	-199 500	-202 000	-204 300	-197 300
		Anfangsbestand liquide Mittel (115 zum 31.12.20xx (t-1))	0	0	0	0	0
		Endbestand liquide Mittel (115 m 31.12.20xx (t))	0	0	0	0	0
		davon Zahlungsmittelreserven (1152 zum 31.12.20xx (t))	0	0	0	0	0



**Mittelfristiger Finanzplan 2024 - Ergebnisvoranschlag Bereichsbudget 9 - Finanzwirtschaft (Länder und Gemeinden)**

MVAG Ebene	MVAG Code	Mittelverwendungs- und -aufbringungsgruppen (1. und 2. Ebene)	Voranschlag 2024	Finanzplan 2025	Finanzplan 2026	Finanzplan 2027	Finanzplan 2028
1	211	Erträge aus der operativen Verwaltungstätigkeit	2 320 400	2 409 800	2 455 900	2 556 100	2 556 100
2	2111	Erträge aus eigenen Abgaben	383 100	383 100	383 100	383 100	383 100
2	2112	Erträge aus Ertragsanteilen	1 937 200	2 026 600	2 072 700	2 172 900	2 172 900
2	2113	Erträge aus Gebühren	0	0	0	0	0
2	2114	Erträge aus Leistungen	0	0	0	0	0
2	2115	Erträge aus Besitz und wirtschaftlicher Tätigkeit	0	0	0	0	0
2	2116	Erträge aus Veräußerung und sonstiger Erträge	100	100	100	100	100
2	2117	Nicht finanzierungswirksame operative Erträge	0	0	0	0	0
1	212	Erträge aus Transfers	282 700	283 800	284 800	285 900	285 900
2	2121	Transferertrag von Trägern des öffentlichen Rechts	282 700	283 800	284 800	285 900	285 900
2	2122	Transferertrag von Beteiligungen	0	0	0	0	0
2	2123	Transferertrag von Unternehmen (mit Finanzunternehmen)	0	0	0	0	0
2	2124	Transferertrag von Haushalten und Organisationen ohne Erwerbscharakter	0	0	0	0	0
2	2125	Transferertrag vom Ausland	0	0	0	0	0
2	2126	Investitions- und Tilgungszuschüsse zwischen Unternehmungen und Betrieben der Gebietskörperschaft und der Gebietskörperschaft	0	0	0	0	0
2	2127	Nicht finanzwirksamer Transferertrag	0	0	0	0	0
1	213	Finanzerträge	100	100	100	100	100
2	2131	Erträge aus Zinsen	100	100	100	100	100
2	2132	Erträge aus Zinsen aus derivativen Finanzinstrumenten mit und ohne Grundgeschäft	0	0	0	0	0
2	2133	Erträge aus Gewinneinnahmen von marktbestimmten Betrieben	0	0	0	0	0
2	2134	Sonstige Finanzerträge	0	0	0	0	0
2	2135	Erträge aus Dividenden/Gewinnausschüttungen	0	0	0	0	0
2	2136	Sonstige nicht finanzierungswirksame Erträge	0	0	0	0	0
SU	21	Summe Erträge	2 603 200	2 693 700	2 740 800	2 842 100	2 842 100
1	221	Personalaufwand	0	0	0	0	0
2	2211	Personalaufwand (Bezüge, Nebengeb., Mehrleistungen)	0	0	0	0	0
2	2212	Gesetzlicher und freiwilliger Sozialaufwand	0	0	0	0	0
2	2213	Sonstiger Personalaufwand	0	0	0	0	0
2	2214	Nicht finanzierungswirksamer Personalaufwand	0	0	0	0	0
1	222	Sachaufwand	500	500	500	500	500
2	2221	Gebrauchs- und Verbrauchsgüter, Handelswaren	0	0	0	0	0
2	2222	Verwaltungs- und Betriebsaufwand	0	0	0	0	0
2	2223	Leasing- und Mietaufwand	0	0	0	0	0
2	2224	Instandhaltung	0	0	0	0	0



MVAG Ebene	MVAG Code	Mittelverwendungs- und -aufbringungsgruppen (1. und 2. Ebene)	Voranschlag 2024	Finanzplan 2025	Finanzplan 2026	Finanzplan 2027	Finanzplan 2028
2	2225	Sonstiger Sachaufwand	500	500	500	500	500
2	2226	Nicht finanzierungswirksamer Sachaufwand	0	0	0	0	0
1	223	Transferaufwand	84 200	88 100	90 100	94 500	94 500
2	2231	Transferaufwand an Träger des öffentlichen Rechts	84 200	88 100	90 100	94 500	94 500
2	2232	Transferaufwand an Beteiligungen	0	0	0	0	0
2	2233	Transferaufwand an Unternehmen (mit Finanzunternehmen)	0	0	0	0	0
2	2234	Transferaufwand an Haushalte und Organisationen ohne Erwerbscharakter	0	0	0	0	0
2	2235	Transferaufwand an das Ausland	0	0	0	0	0
2	2236	Investitions- und Tilgungszuschüsse zwischen Unternehmungen und Betrieben der Gebietskörperschaft und der Gebietskörperschaft	0	0	0	0	0
2	2237	Nicht finanzierungswirksamer Transferaufwand	0	0	0	0	0
1	224	Finanzaufwand	6 300	6 300	6 300	6 300	6 300
2	2241	Aufwendungen für Zinsen	4 200	4 200	4 200	4 200	4 200
2	2242	Zinsen und sonstige Aufwendungen aus derivativen Finanzinstrumenten mit und ohne Grundgeschäft	0	0	0	0	0
2	2243	Gewinnentnahmen von Unternehmungen und marktbestimmten Betrieben der Gebietskörperschaft (innerhalb der Gebietskörperschaft)	0	0	0	0	0
2	2244	Sonstiger Finanzaufwand	2 100	2 100	2 100	2 100	2 100
2	2245	Nicht finanzierungswirksamer Finanzaufwand	0	0	0	0	0
SU	22	Summe Aufwendungen	91 000	94 900	96 900	101 300	101 300
SA0	SA0	Saldo (0) Nettoergebnis (21 - 22)	2 512 200	2 598 800	2 643 900	2 740 800	2 740 800
1	230	Entnahmen von Haushaltsrücklagen	0	0	0	0	0
2	2301	Entnahmen von Haushaltsrücklagen	0	0	0	0	0
1	240	Zuweisungen an Haushaltsrücklagen	0	0	0	0	0
2	2401	Zuweisungen an Haushaltsrücklagen	0	0	0	0	0
SA01	SA01	Saldo (01) Haushaltsrücklagen (230 - 240)	0	0	0	0	0
SA00	SA00	Saldo (00) Nettoergebnis nach Haushaltsrücklagen (Saldo 0 + Saldo 01)	2 512 200	2 598 800	2 643 900	2 740 800	2 740 800

**Mittelfristiger Finanzplan 2024 - Finanzierungsvoranschlag Bereichsbudget 9 - Finanzwirtschaft (Länder und Gemeinden)**

MVAG Ebene	MVAG Code	Mittelverwendungs- und -aufbringungsgruppen (1. und 2. Ebene)	Voranschlag 2024	Finanzplan 2025	Finanzplan 2026	Finanzplan 2027	Finanzplan 2028
1	311	Einzahlungen aus operativer Verwaltungstätigkeit	2 320 400	2 409 800	2 455 900	2 556 100	2 556 100
2	3111	Einzahlungen aus eigenen Abgaben	383 100	383 100	383 100	383 100	383 100
2	3112	Einzahlungen aus Ertragsanteilen	1 937 200	2 026 600	2 072 700	2 172 900	2 172 900
2	3113	Einzahlungen aus Gebühren	0	0	0	0	0
2	3114	Einzahlungen aus Leistungen	0	0	0	0	0
2	3115	Einzahlungen aus Besitz und wirtschaftlicher Tätigkeiten	0	0	0	0	0
2	3116	Einzahlungen aus Veräußerung von geringwertigen Wirtschaftsgütern (GWG) und sonstige Einzahlungen	100	100	100	100	100
1	312	Einzahlungen aus Transfers	282 700	283 800	284 800	285 900	285 900
2	3121	Transferzahlungen von Trägern des öffentlichen Rechts	282 700	283 800	284 800	285 900	285 900
2	3122	Transferzahlungen von Beteiligungen	0	0	0	0	0
2	3123	Transferzahlungen von Unternehmen (inkl. Finanzunternehmen)	0	0	0	0	0
2	3124	Transferzahlungen von Haushalten und Organisationen ohne Erwerbscharakter	0	0	0	0	0
2	3125	Transferzahlungen vom Ausland	0	0	0	0	0
2	3126	Investitions- und Tilgungszuschüsse zwischen Unternehmungen und Betrieben der Gebietskörperschaft und der Gebietskörperschaft	0	0	0	0	0
1	313	Einzahlungen aus Finanzerträgen	100	100	100	100	100
2	3131	Einzahlungen aus Zinserträgen	100	100	100	100	100
2	3132	Einzahlungen aus Zinsen aus derivativen Finanzinstrumenten mit und ohne Grundgeschäft	0	0	0	0	0
2	3133	Einzahlungen aus Gewinnentnahmen von marktbestimmten Betrieben	0	0	0	0	0
2	3134	Sonstige Einzahlungen aus Finanzerträgen	0	0	0	0	0
2	3135	Einzahlungen aus Dividenden/Gewinnausschüttungen	0	0	0	0	0
SU	31	Summe Einzahlungen operative Gebarung	2 603 200	2 693 700	2 740 800	2 842 100	2 842 100
1	321	Auszahlungen aus Personalaufwand	0	0	0	0	0
2	3211	Auszahlungen für Personalaufwand (Bezüge, Nebengebühren- und Mehrleistungsvergütungen)	0	0	0	0	0
2	3212	Auszahlungen für gesetzliche und freiwillige Sozialaufwendungen	0	0	0	0	0
2	3213	Auszahlungen aus sonstigem Personalaufwand	0	0	0	0	0
1	322	Auszahlungen aus Sachaufwand	0	0	0	0	0
2	3221	Auszahlungen für Gebrauchs- und Verbrauchsgüter, Handelswaren	0	0	0	0	0
2	3222	Auszahlungen für Verwaltungs- und Betriebsaufwand	0	0	0	0	0
2	3223	Auszahlungen für Leasing- und Mietaufwand	0	0	0	0	0
2	3224	Auszahlungen für Instandhaltung	0	0	0	0	0
2	3225	Sonstige Auszahlungen aus Sachaufwand	0	0	0	0	0



MVAG Ebene	MVAG Code	Mittelverwendungs- und -aufbringungsgruppen (1. und 2. Ebene)	Voranschlag 2024	Finanzplan 2025	Finanzplan 2026	Finanzplan 2027	Finanzplan 2028
2	3226	Auszahlungen aus der Inanspruchnahme von Haftungen	0	0	0	0	0
1	323	Auszahlungen aus Transfers	84 200	88 100	90 100	94 500	94 500
2	3231	Transferzahlungen an Träger des öffentlichen Rechts	84 200	88 100	90 100	94 500	94 500
2	3232	Transferzahlungen an Beteiligungen	0	0	0	0	0
2	3233	Transferzahlungen an Unternehmen (inkl. Finanzunternehmen)	0	0	0	0	0
2	3234	Transferzahlungen an Haushalte und Organisationen ohne Erwerbscharakter	0	0	0	0	0
2	3235	Transferzahlungen an das Ausland	0	0	0	0	0
2	3236	Investitions- und Tilgungszuschüsse zwischen Unternehmungen und Betrieben der Gebietskörperschaft und der Gebietskörperschaft	0	0	0	0	0
1	324	Auszahlungen aus Finanzaufwand	6 300	6 300	6 300	6 300	6 300
2	3241	Auszahlungen für Zinsen	4 200	4 200	4 200	4 200	4 200
2	3242	Auszahlungen für Zinsen aus derivativen Finanzinstrumente mit und ohne Grundgeschäft	0	0	0	0	0
2	3243	Auszahlungen aus Gewinnentnahmen von marktbestimmten Betrieben	0	0	0	0	0
2	3244	Sonstige Auszahlungen aus Finanzaufwendungen	2 100	2 100	2 100	2 100	2 100
SU	32	Summe Auszahlungen operative Gebarung	90 500	94 400	96 400	100 800	100 800
SA1	SA1	Saldo (1) Geldfluss aus der operativen Gebarung (31 - 32)	2 512 700	2 599 300	2 644 400	2 741 300	2 741 300
1	331	Einzahlungen aus der Investitionstätigkeit	0	0	0	0	0
2	3311	Einzahlungen aus der Veräußerung von immateriellem Vermögen	0	0	0	0	0
2	3312	Einzahlungen aus der Veräußerung von Grundstücken und Grundstückseinrichtungen	0	0	0	0	0
2	3313	Einzahlungen aus der Veräußerung von Gebäuden und Bauten	0	0	0	0	0
2	3314	Einzahlungen aus der Veräußerung von technischen Anlagen, Fahrzeugen und Maschinen	0	0	0	0	0
2	3315	Einzahlungen aus der Veräußerung von Amts-, Betriebs- und Geschäftsausstattung	0	0	0	0	0
2	3316	Einzahlungen aus der Veräußerung von Kulturgütern	0	0	0	0	0
2	3317	Einzahlungen aus der Veräußerung von Beteiligungen	0	0	0	0	0
2	3318	Einzahlungen aus der Veräußerung von kofinanzierten Schutzbauten	0	0	0	0	0
1	332	Einzahlungen aus der Rückzahlung von Darlehen sowie gewährten Vorschüssen	0	0	0	0	0
2	3321	Einzahlungen aus Darlehen an Träger des öffentlichen Rechts	0	0	0	0	0
2	3322	Einzahlungen aus Darlehen an Beteiligungen	0	0	0	0	0
2	3323	Einzahlungen aus Darlehen an Unternehmen und Haushalte	0	0	0	0	0
2	3325	Einzahlungen aus Vorschüssen und Anzahlungen	0	0	0	0	0
1	333	Einzahlungen aus Kapitaltransfers	0	0	0	0	0
2	3331	Kapitaltransferzahlungen von Trägern des öffentlichen Rechts	0	0	0	0	0
2	3332	Kapitaltransferzahlungen von Beteiligungen	0	0	0	0	0



MVAG Ebene	MVAG Code	Mittelverwendungs- und -aufbringungsgruppen (1. und 2. Ebene)	Voranschlag 2024	Finanzplan 2025	Finanzplan 2026	Finanzplan 2027	Finanzplan 2028
2	3333	Kapitaltransferzahlungen von Unternehmen	0	0	0	0	0
2	3334	Kapitaltransferzahlungen von Haushalten und Organisationen ohne Erwerbscharakter	0	0	0	0	0
2	3335	Kapitaltransferzahlungen vom Ausland	0	0	0	0	0
SU	33	Summe Einzahlungen investive Gebarung	0	0	0	0	0
1	341	Auszahlungen aus der Investitionstätigkeit	0	0	0	0	0
2	3411	Auszahlungen für den Erwerb von immateriellem Vermögen	0	0	0	0	0
2	3412	Auszahlungen für den Erwerb von Grundstücken und Grundstückseinrichtungen	0	0	0	0	0
2	3413	Auszahlungen für den Erwerb von Gebäuden und Bauten	0	0	0	0	0
2	3414	Auszahlungen für den Erwerb von technischen Anlagen, Fahrzeugen und Maschinen	0	0	0	0	0
2	3415	Auszahlungen für den Erwerb von Amts-, Betriebs- und Geschäftsausstattung	0	0	0	0	0
2	3416	Auszahlungen für den Erwerb von Kulturgütern	0	0	0	0	0
2	3417	Auszahlungen für den Erwerb von Beteiligungen	0	0	0	0	0
2	3418	Auszahlungen für den Erwerb von kofinanzierten Schutzbauten	0	0	0	0	0
1	342	Auszahlungen aus der Gewährung von Darlehen sowie gewährten Vorschüssen	0	0	0	0	0
2	3421	Auszahlungen von Darlehen an Träger des öffentlichen Rechts	0	0	0	0	0
2	3422	Auszahlungen von Darlehen an Beteiligungen	0	0	0	0	0
2	3423	Auszahlungen von Darlehen an Unternehmen und Haushalte	0	0	0	0	0
2	3425	Auszahlungen von Vorschüssen und Anzahlungen	0	0	0	0	0
1	343	Auszahlungen aus Kapitaltransfers	0	0	0	0	0
2	3431	Kapitaltransferzahlungen an Träger des öffentlichen Rechts	0	0	0	0	0
2	3432	Kapitaltransferzahlungen an Beteiligungen	0	0	0	0	0
2	3433	Kapitaltransferzahlungen an Unternehmen (Finanzunternehmen)	0	0	0	0	0
2	3434	Kapitaltransferzahlungen an Haushalte und Organisationen ohne Erwerbscharakter	0	0	0	0	0
2	3435	Kapitaltransferzahlungen an das Ausland	0	0	0	0	0
SU	34	Summe Auszahlungen investive Gebarung	0	0	0	0	0
SA2	SA2	Saldo (2) Geldfluss aus der investiven Gebarung (33 – 34)	0	0	0	0	0
SA3	SA3	Saldo (3) Nettofinanzierungssaldo (Saldo 1+ Saldo 2)	2 512 700	2 599 300	2 644 400	2 741 300	2 741 300
1	351	Einzahlungen aus der Aufnahme von Finanzschulden	0	0	0	0	0
2	3511	Einzahlungen aus empfangenen Darlehen von öffentlichen Körperschaften und Rechtsträgern	0	0	0	0	0
2	3512	Einzahlungen aus empfangenen Darlehen von Beteiligungen	0	0	0	0	0
2	3513	Einzahlungen aus empfangenen Darlehen von Unternehmen und privaten Haushalten	0	0	0	0	0



MVAG Ebene	MVAG Code	Mittelverwendungs- und -aufbringungsgruppen (1. und 2. Ebene)	Voranschlag 2024	Finanzplan 2025	Finanzplan 2026	Finanzplan 2027	Finanzplan 2028
2	3514	Einzahlungen aus Finanzschulden (Finanzunternehmen)	0	0	0	0	0
2	3515	Einzahlungen aus Aufnahmen von Leasingverbindlichkeiten	0	0	0	0	0
1	353	Einzahlungen infolge eines Kapitaltausches bei derivativen Finanzinstrumenten mit Grundgeschäft	0	0	0	0	0
2	3530	Einzahlungen infolge eines Kapitaltausches bei derivativen Finanzinstrumenten mit Grundgeschäft	0	0	0	0	0
1	355	Einzahlungen aus dem Abgang von Finanzinstrumenten	0	0	0	0	0
2	3550	Einzahlungen aus dem Abgang von Finanzinstrumenten	0	0	0	0	0
SU	35	Summe Einzahlungen aus der Finanzierungstätigkeit	0	0	0	0	0
1	361	Auszahlungen aus der Tilgung von Finanzschulden	0	0	0	0	0
2	3611	Auszahlungen aus empfangenen Darlehen von öffentlichen Körperschaften und Rechtsträgern	0	0	0	0	0
2	3612	Auszahlungen aus empfangenen Darlehen von Beteiligungen	0	0	0	0	0
2	3613	Auszahlungen aus empfangenen Darlehen von Unternehmen und privaten Haushalten	0	0	0	0	0
2	3614	Auszahlungen aus Finanzschulden	0	0	0	0	0
2	3615	Auszahlungen aus Rückzahlungen von Leasingverbindlichkeiten	0	0	0	0	0
1	363	Auszahlungen infolge eines Kapitaltausches bei derivativen Finanzinstrumenten mit Grundgeschäft	0	0	0	0	0
2	3630	Auszahlungen infolge Kapitaltausches bei derivativen Finanzinstrumenten mit Grundgeschäft	0	0	0	0	0
1	365	Auszahlungen für den Erwerb von Finanzinstrumenten	0	0	0	0	0
2	3650	Auszahlungen für den Erwerb von Finanzinstrumenten	0	0	0	0	0
SU	36	Summe Auszahlungen aus der Finanzierungstätigkeit	0	0	0	0	0
SA4	SA4	Saldo (4) Geldfluss aus der Finanzierungstätigkeit (35 - 36)	0	0	0	0	0
SA5	SA5	Saldo (5) Geldfluss aus der voranschlagswirksamen Gebarung (Saldo 3 + Saldo 4)	2 512 700	2 599 300	2 644 400	2 741 300	2 741 300
1	411	Einzahlungen aus nicht voranschlagswirksamen Forderungen	0	0	0	0	0
2	4110	Einzahlungen aus nicht voranschlagswirksamen Forderungen	0	0	0	0	0
1	412	Einzahlungen aus nicht voranschlagswirksamen Verbindlichkeiten	0	0	0	0	0
2	4120	Einzahlungen aus nicht voranschlagswirksamen Verbindlichkeiten	0	0	0	0	0
1	413	Einzahlungen aus der Aufnahme von zur Kassenstärkung eingegangenen Geldverbindlichkeiten (Barvorlagen)	0	0	0	0	0
2	4130	Einzahlungen aus der Aufnahme von zur Kassenstärkung eingegangenen Geldverbindlichkeiten (Barvorlagen)	0	0	0	0	0
SU	41	Summe Einzahlungen aus der nicht voranschlagswirksamen Gebarung	0	0	0	0	0
1	421	Auszahlungen aus nicht voranschlagswirksamen Forderungen	0	0	0	0	0
2	4210	Auszahlungen aus nicht voranschlagswirksamen Forderungen	0	0	0	0	0
1	422	Auszahlungen aus nicht voranschlagswirksamen Verbindlichkeiten	0	0	0	0	0



MVAG Ebene	MVAG Code	Mittelverwendungs- und -aufbringungsgruppen (1. und 2. Ebene)	Voranschlag 2024	Finanzplan 2025	Finanzplan 2026	Finanzplan 2027	Finanzplan 2028
2	4220	Auszahlungen aus nicht voranschlagswirksamen Verbindlichkeiten	0	0	0	0	0
1	423	Auszahlungen zur Tilgung von zur Kassenstärkung eingegangenen Gelverbindlichkeitrn (Barvorlage)	0	0	0	0	0
2	4230	Auszahlungen zur Tilgung von zur Kassenstärkung eingegangenen Gelverbindlichkeitrn (Barvorlage)	0	0	0	0	0
SU	42	Summe Auszahlungen aus der nicht voranschlagswirksamen Gebarung	0	0	0	0	0
SA6	SA6	Saldo (6) Geldfluss aus der nicht voranschlagswirksamen Gebarung (41-42)	0	0	0	0	0
SA7	SA7	Saldo (7) Veränderung an Zahlungsmitteln (Saldo 5 + Saldo 6)	2 512 700	2 599 300	2 644 400	2 741 300	2 741 300
		Anfangsbestand liquide Mittel (115 zum 31.12.20xx (t-1))	0	0	0	0	0
		Endbestand liquide Mittel (115 m 31.12.20xx (t))	0	0	0	0	0
		davon Zahlungsmittelreserven (1152 zum 31.12.20xx (t))	0	0	0	0	0

