

<b>Bundesland</b>	<b>Kärnten</b>	<b>Hebesätze</b>	
<b>Bezirk</b>	<b>Villach-Land</b>	<b>Grundsteuer A</b>	<b>500 %</b>
<b>Flächenausmaß</b>	<b>19,6 km</b>	<b>Grundsteuer B</b>	<b>500 %</b>
<b>Einwohner 31.10.2020</b>	<b>1839</b>	<b>Kommunalsteuer</b>	<b>3 %</b>

# Rechnungsabschluss für das Haushaltsjahr 2022

beschlossene Fassung vom 30.03.2023







# Inhaltsverzeichnis

<b>Vorbericht</b>	<b>1</b>
<b>Gesamthaushalt</b>	
Anlage 1a - Ergebnishaushalt	9
Anlage 1a - Ergebnishaushalt (bereinigt um interne Vergütungen)	11
Anlage 1b - Finanzierungshaushalt	13
Anlage 1b - Finanzierungshaushalt (bereinigt um interne Vergütungen)	15
Anlage 1c - Vermögenshaushalt	17
<b>Bereichsbudgets</b>	
Bereichsbudget 0 - Vertretungskörper und allgemeine Verwaltung	21
Bereichsbudget 1 - Öffentliche Ordnung und Sicherheit	27
Bereichsbudget 2 - Unterricht, Erziehung, Sport und Wissenschaft	33
Bereichsbudget 3 - Kunst, Kultur und Kultus	39
Bereichsbudget 4 - Soziale Wohlfahrt und Wohnbauförderung	45
Bereichsbudget 5 - Gesundheit	51
Bereichsbudget 6 - Straßen- und Wasserbau, Verkehr	57
Bereichsbudget 7 - Wirtschaftsförderung	63
Bereichsbudget 8 - Dienstleistungen	69
Bereichsbudget 9 - Finanzwirtschaft	75
<b>Detailnachweis</b>	
Gruppe 0 - Vertretungskörper und allgemeine Verwaltung	81
Gruppe 1 - Öffentliche Ordnung und Sicherheit	99
Gruppe 2 - Unterricht, Erziehung, Sport und Wissenschaft	107
Gruppe 3 - Kunst, Kultur und Kultus	131
Gruppe 4 - Soziale Wohlfahrt und Wohnbauförderung	139
Gruppe 5 - Gesundheit	149



Gruppe 6 - Straßen- und Wasserbau, Verkehr	163
Gruppe 7 - Wirtschaftsförderung	173
Gruppe 8 - Dienstleistungen	179
Gruppe 9 - Finanzwirtschaft	205
<b>Anlagen</b>	
Anlage 1d - Nettovermögensveränderungsrechnung	215
Anlage 4 - Personaldaten Gemeinden iSd ÖStP	217
Anlage 5b - Rechnungsquerschnitt (Original nach VRV)	219
Anlage 5b - Rechnungsquerschnitt (Überarbeitet von VRV Komitee)	223
Anlage 6a - Nachweis über Transferzahlungen	225
Anlage 6b - Nachweis der Haushaltsrücklagen und Zahlungsmittelreserven	227
Anlage 6c - Einzelnachweis über Finanzschulden und Schuldendienst gem. § 32 Abs. 1 und 2	229
Anlage 6d - Einzelnachweis über Finanzschulden	231
Anlage 6f - Nachweis über haushaltsinterne Vergütungen	233
Anlage 6g - Anlagenspiegel	235
Anlage 6h - Liste der nicht bewerteten Kulturgüter	239
Anlage 6i - Leasingsspiegel - Finanzierungsleasing	241
Anlage 6i - Leasingsspiegel - Operating Leasing	243
Anlage 6j - Nachweis über unmittelbare Beteiligung der Gebietskörperschaft	245
Anlage 6k - Nachweis über mittelbare Beteiligung der Gebietskörperschaft	247
Anlage 6l - Nachweis über verwaltete Einrichtungen	249
Anlage 6m - Nachweis über aktive Finanzinstrumente	251
Anlage 6n - Einzelnachweis über aktive Finanzinstrumente	253
Anlage 6o - Nachweis über derivative Finanzinstrumente ohne Grundgeschäft	255
Anlage 6p - Einzelnachweis über Risiken von Finanzinstrumenten	257
Anlage 6q - Rückstellungsspiegel	259
Anlage 6r - Haftungsnachweis	261
Anlage 6s - Anzahl der Ruhe- und Versorgungsgenussempfänger	263
Anlage 6t - Einzelnachweis über die nicht voranschlagswirksame Gebarung	265



---

Nachweis der Investitionstätigkeit und deren Finanzierung Kärnten	267
Nachweis mehrjährige Investitionen	269
Nachweis der kurz- und langfristigen Forderungen/Verbindlichkeiten	279
Nachweis Investitionszuschüsse	287
Nachweis innere Darlehen	291
<b>Finanzierungsplan Mehrzweckfahrzeug FF-Rosegg</b>	<b>293</b>
<b>Finanzierungsplan Sanierung Gemeindeamt KIP</b>	<b>297</b>
<b>Finanzierungsplan Straßensanierungen 2022</b>	<b>301</b>
<b>Tagesabschluss per 31.12.2022</b>	<b>305</b>





Schlossallee 2, 9232 Rosegg/Rosental  
Tel.: 04274/2712-0, e-mail: rosegg@ktn.gde.at  
www.rosegg.gv.at

## Rechnungsabschluss 2022 - Textliche Erläuterungen

gemäß § 54 Abs. 3 Kärntner Gemeindehaushaltsgesetz – K-GHG, LGBl. Nr. 80/2019, zuletzt in der Fassung LGBl. Nr. 66/2020, zum Rechnungsabschluss 2022

### **1. Umsetzung der mit dem Voranschlag 2022 verfolgten Ziele und Strategien:**

Bei der Erstellung des Voranschlages 2022 wurde, wie auch in den vergangenen Jahren seitens der Marktgemeinde Rosegg angestrebt sowohl die laufenden Erträge und Aufwendungen, sowie Ein- und Auszahlungen auf Grund von durchschnittlichen Werten aus den Vorjahren zu errechnen und zu erreichen.

Die Pflichtausgaben wurden gemäß gesetzlicher und externer Vorgaben getätigt. Auf die Prinzipien der Wirtschaftlichkeit, Zweckmäßigkeit und Sparsamkeit wurde auch im Finanzjahr 2022 bestmöglich Bedacht genommen. Bei Aufwendungen/Auszahlungen wurde durch Einholung von Kostenvergleichen in allen Bereichen darauf geachtet, dass einerseits qualitativ gut gewirtschaftet aber auch auf kostensparende Alternativen entsprechend Rücksicht genommen wurde.

### **2. Beschreibung des Haushaltes:**

#### *2.1. Wesentliche betragsmäßige Abweichungen zum Voranschlag im Allgemeinen:*

Sämtliche Über- und Unterschreitungen der Planwerte sind im Detailnachweis zur Ergebnis- und Finanzierungsrechnung je Voranschlagsstelle separat ausgewiesen.



### 2.1.1 Ergebnishaushalt (Anlage 1a)

Das positive Nettoergebnis nach Zuweisung und Entnahmen von Haushaltsrücklagen ist um € 172.520,15 höher als veranschlagt.

Die wesentlichen Abweichungen zum Voranschlag 2022 kommen aus den Erträgen der operativen Verwaltungstätigkeit, aus den Erträgen und Aufwendungen aus Transfers bzw. dem Personal- und Sachaufwand.

Die Erträge aus der operativen Verwaltungstätigkeit sind um € 72.361,03 höher ausgefallen als veranschlagt.

Die wesentlichen Abweichungen ergeben sich ua. durch höhere Erträge bei ausschließlichen Gemeindeabgaben sowie zusätzlichen Einnahmen bei den Ertragsanteilen.

Die Erträge aus Transfers sind um € 42.178,79 geringer ausgefallen als veranschlagt.

Die Transferaufwendungen (laufende Transfers und Kapitaltransfers) haben sich um € 72.491,02 gegenüber dem Voranschlag 2022 verringert.

Die wesentlichen Abweichungen ergeben sich u.a. aus dem Projekt KEIWOG Ölkesselfreies Rosegg, IKZ Wintersport, Breitband-Projekt-Zuführung operative Gebarung und Bundesförderung Coronamaßnahmen sowie das Projekt Community Nursing Rosegg.

Der Personalaufwand hat sich gegenüber dem Voranschlag um € 39.184,36 verringert (Verringerung von Mehrleistungsvergütungen, Umschichtung der Personalleistungen auf Sachaufwand wegen Fremdfirma in Volksschule, Anstellung Personal Keltenwelt über Archäologische Gesellschaft, Verringerung von Dotierungen von Rückstellungen für Jubiläumszuwendungen).

Die Kosten für die Sachaufwendungen konnten durch sparsame Haushaltsführung um € 30.042,72 verringert werden.

Positiv anzumerken ist, dass die Mehraufwendungen für die Müllbeseitigung, durch die erzielten Erträge ausgeglichen werden konnten. Das Nettoergebnis nach Zuweisung und Entnahmen von Haushaltsrücklagen SA 00 weist einen Betrag in Höhe von € 3.391,57 auf.

Dies ergibt sich aufgrund der vom Gemeinderat der Marktgemeinde Rosegg am 16.12.2021 beschlossenen Anhebung der Abfallentsorgungsgebühren, somit kann eine langfristige Stabilisierung des Müllhaushaltes erwartet werden.





### 2.1.2 Finanzierungshaushalt

In der Finanzierungsrechnung sind die tatsächlichen Zahlungsflüsse dargestellt. Der Finanzierungshauhalt unterteilt sich in drei wesentliche Teile, die operative und investive Gebarung und die Finanzierungstätigkeit.

Der Saldo 1 Geldfluss aus der Operativen Gebarung enthält die laufenden Ein- und Auszahlungen (keine Investitionen und Darlehensrückzahlungen) und beträgt **€ 193.192,50**. Dies ist um € 210.792,50 mehr als veranschlagt.

Der Saldo 2 Geldfluss aus der Investiven Gebarung beträgt **€ -234.875,79**.

Der Saldo 4 Geldfluss aus der Finanzierungstätigkeit bildet sich aus den Ein- und Auszahlungen aus den Finanzierungstätigkeiten und beträgt **€ -8.408,32**.

Aus oa. Punkten ergibt sich ein Saldo 5 Geldfluss aus der voranschlagswirksamen Gebarung in der Höhe von € -50.091,61.

Es konnten im Jahr 2022 nicht alle investiven Vorhaben finanziell abgeschlossen werden und es wurden Kassenreste aus dem Vorjahr beglichen.

### 2.2. Abschlussstand wesentlicher Maßnahmen im Besonderen:

Die Herausforderungen durch die Teuerungswelle aufgrund der hohen Inflation und der damit verbundenen Preissteigerungen wurden im Jahr 2022 bestmöglich gemeistert. Die Entwicklung im Allgemeinen, speziell die der Ertragsanteile und der ausschließlichen Gemeindeabgaben sind erfreulich. Dennoch ist auch weiterhin auf Sparsamkeit, Wirtschaftlichkeit und Zweckmäßigkeit in den kommenden Jahren zu achten, da weiterhin hohe Preissteigerungen für die nächsten beiden Jahre prognostiziert sind.

## 3. Ergebnis-, Finanzierungs- und Vermögensrechnung:

### 3.1. Summe der Erträge und Aufwendung:

Erträge:	€ 4.808.618,13
Aufwendungen:	€ 4.804.486,16
Entnahmen von Haushaltsrücklagen:	€ 3.701,09
Zuweisungen von Haushaltsrücklagen:	€ 312,91
<hr/> Nettoergebnis nach Haushaltsrücklagen:	<hr/> € 7.520,15



### 3.2. Summe der Einzahlungen und Auszahlungen (voranschlagswirksam):

Einzahlungen:	€ 4.705.900,14
Auszahlungen:	€ 4.755.991,75

---

Geldfluss aus der voranschlagswirksamen Gebarung: € -50.091,61

### 3.3. Summe der Einzahlungen und Auszahlungen (nicht voranschlagswirksam)

Einzahlungen:	€ 1.833.206,01
Auszahlungen:	€ 1.754.838,78

---

Geldfluss aus der nicht voranschlagswirksamen Gebarung: € 78.367,23

### 3.4. Veränderung an Liquiden Mitteln:<sup>1</sup>

Anfangsbestand liquide Mittel:	€ 125.368,26
Endbestand liquide Mittel	€ 153.643,88
davon Zahlungsmittelreserven	€ 38.897,10

### 3.5. Gesamthaushalt abzüglich der Gebührenhaushalte

Unter Berücksichtigung der kostendeckend geführten Gebührenhaushalte wird der Ergebnis- und Finanzierungshaushalt wie folgt dargestellt.:

---

<sup>1</sup> Entspricht dem SALDO 7 gemäß Anlage 1b VRV 2015.

**Haushaltsergebnis (EHH/FHH) unter Berücksichtigung der kostendeckend geführten Gebührenhaushalte:**

	<b>EHH (SA0)</b>	<b>EHH (SA00)</b>	<b>FHH (SA1)</b>	<b>FHH (SA5)</b>
<b>Gesamthaushalt :</b>	<b>€ 4.131,97</b>	<b>€ 7.520,15</b>	<b>€ 193.192,50</b>	<b>-€ 50.091,61</b>
<b>abzüglich:</b>				
<b>Wirtschaftshof - Ansatz 820:</b>	<b>-€ 72.230,12</b>	<b>-€ 72.231,43</b>	<b>-€ 78.904,70</b>	<b>-€ 79.417,93</b>
<b>Wasserversorgung - Ansatz 850:</b>	<b>€ 0,00</b>	<b>€ 0,00</b>	<b>€ 0,00</b>	<b>€ 0,00</b>
<b>Abwasserentsorgung - Ansatz 851:</b>	<b>€ 0,00</b>	<b>€ 0,00</b>	<b>-€ 437,65</b>	<b>-€ 437,65</b>
<b>Müllentsorgung - Ansatz 852:</b>	<b>€ 3.398,39</b>	<b>€ 3.391,57</b>	<b>-€ 4.128,54</b>	<b>-€ 6.101,89</b>
<b>Wohngebäude - Ansatz 853 - Rosegger Str. 30/32</b>	<b>-€ 11.037,67</b>	<b>-€ 7.340,92</b>	<b>-€ 10.088,94</b>	<b>-€ 10.088,94</b>
<b>Wohngebäude - Ansatz 853 - Rosegger Str. 26/28</b>	<b>€ 18.312,14</b>	<b>€ 18.312,04</b>	<b>€ 19.237,59</b>	<b>€ 10.829,27</b>
<b>Fernwärme</b>	<b>-€ 5.249,95</b>	<b>-€ 5.249,95</b>	<b>€ 5.933,87</b>	<b>€ 5.933,87</b>
<b>Ergebnis Gesamthaushalt abzüglich der GHHs:</b>	<b>€ 70.939,18</b>	<b>€ 70.638,84</b>	<b>€ 261.580,87</b>	<b>€ 29.191,66</b>

**Cashmäßiges Haushaltsergebnis der operativen hoheitlichen Gebarung (SA1/FHH) unter Berücksichtigung von bestimmten Faktoren.**

	<b>(SA1)</b>
	<b>€ 261.580,87</b>
<b>zuzüglich:</b>	
<b>nicht betriebliche ZMR-Entnahmen</b> (Konten 294 u. 295) <i>(ausschl. hoheitliche Entnahmen investiv/operativ (z.B. für Beheb. von Kat-Schäden od. HH-Ausgleich))</i>	<b>€ 0,00</b>
<b>abzüglich:</b> <i>(als Minusbetrag eingeben)</i>	
<b>nicht betriebliche ZMR-Zuführungen</b> (Konten 294 u. 295) <i>(ausschl. hoheitliche Zuführungen investiv/operativ (z.B. allgemeine Haushaltsrücklage))</i>	<b>€ 0,00</b>
<b>BZ-Weiterleitungen an Externe</b> (WLW, Kirche, Kommunalgesellschaft etc.) <i>(Vereinnahmung Bedeckungsmittel als operative Einzahlungen, Auszahlung jedoch Kapitaltransfer (MVAG 34..))</i>	<b>-€ 136.728,30</b>
<b>Tilgungen außerhalb der Gebührenhaushalte</b> <i>(z.B. Finanzierungsleasing oder Regionalfondsdarlehen (MVAG 36..), sofern Bedeckungsmittel nicht passivierungsfähig)</i>	<b>€ 0,00</b>
<b>Refinanzierung innerer Darlehen lt. Fin-Plänen</b> (Konto 936) <i>(sofern die Bedeckungsmittel für inneren Darlehen nicht passivierungsfähig sind)</i>	<b>€ 0,00</b>
<b>Zuführungen an investive Vorhaben lt. Fin-Plänen</b> (Konto 910) <i>(nur möglich, wenn Finanzmittel ausreichend vorhanden sind - ansonsten BZ i.R.)</i>	<b>€ 2.375,76</b>
<b>Bereinigtes Haushaltsergebnis des Finanzierungshaushaltes (FHH/SA1=Cash) in der operativen hoheitlichen Gebarung laut RA 2022:</b>	<b>€ 127.228,33</b>
<b>Summe Nettoauszahlungen sonstige Investitionen der hoheitlichen Gebarung</b>	<b>€ 37.701,24</b>
<b>Bereinigtes Haushaltsergebnis des Finanzierungshaushaltes in der operat. hoheitl. Gebarung laut RA 2022 (bereinigter SA1 ist gleich SA5)</b>	<b>€ 89.527,09</b>



### 3.6. Analyse des Ergebnis- und Finanzierungshaushaltes:

Der Rechnungsabschluss der Marktgemeinde Rosegg für das Haushaltsjahr 2022 weist im **Ergebnishaushalt** ein positives Nettoergebnis nach Zuweisung und Entnahmen von Haushaltsrücklagen in der Höhe von € 7.520,15 (SA00) aus. Abzüglich der Betriebe marktbestimmter Tätigkeiten beträgt das positive Nettoergebnis nach Zuweisung und Entnahmen von Haushaltsrücklagen € 70.638,84.

Die Summe aller Einzahlungen abzüglich der Auszahlungen der operativen Gebarung (=laufender Betrieb) stellt der Saldo 1 Geldfluss der Operativen Gebarung des **Finanzierungshaushaltes** dar. Dieser weist inklusive der Betriebe mit marktbestimmter Tätigkeit ein Plus von € 193.192,50 auf. **Durch die Herausrechnung der Betriebe mit marktbestimmter Tätigkeit erhöht sich das Plus auf € 261.580,87.**

Der Saldo 5 Geldfluss aus der voranschlagswirksamen Gebarung (Summe der operativen und der investiven Gebarung, der Finanzierungstätigkeit) hat einen negativen Saldo von € -50.091,61 und unter und Berücksichtigung der Betriebe mit marktbestimmter Tätigkeiten einen positiven Saldo von € 29.191,66.

Der Saldo 7 in Höhe von € 28.275,62 ergibt sich aus dem Saldo 1 Geldfluss der Operativen Gebarung (laufende Ein- und Auszahlungen) in der Höhe von € 193.192,50, dazu kommt der Saldo 2 Geldfluss aus der Investiven Gebarung in der Höhe von € -234.875,79, der Saldo 4 Geldfluss aus der Finanzierungstätigkeit (Schuldengebarung) von € -8.408,32 und Saldo 6 Geldfluss aus der nicht voranschlagswirksamen Gebarung in der Höhe von € 78.367,23.

### 3.7. Vermögensrechnung:

Summe AKTIVA	€ 11.383.957,67
Summe PASSIVA	€ 11.383.957,67
Nettovermögen (Ausgleichsposten)	€ 2.016.740,84

### 3.8. Analyse des Vermögenshaushaltes:

Im Vermögenshaushalt ist das gesamte Gemeindevermögen (lang- und kurzfristiges Vermögen) auf der Aktiv-Seite und den Fremdmitteln (Schulden, Rückstellungen und Verbindlichkeiten) auf der Passiv-Seite gegenübergestellt. Die Differenz ist das Nettovermögen, welches den Ausgleichsposten auf der Passivseite bildet.



### 3.9. Stand und Entwicklung des Gemeindevermögens und der Finanzschulden:

Das langfristige Vermögen der Marktgemeinde Rosegg bildet insbesondere das Sachanlagevermögen, dieses weist per Stichtag 31.12.2022 einen Wert von € 10.941.526,24 auf. Dies ist gegenüber der Jahresrechnung 2021 ein Wertverlust von € 117.150,47. Dieser Endstand kommt hauptsächlich von Abschreibungen von Anlagevermögen gemäß ihrer Nutzungsdauer und daher, dass nicht alle Investitionen abgeschlossen und aktiviert werden konnten. Im Jahr 2022 wurden Abschreibung auf das Anlagevermögen in Höhe von € 671.681,15 verbucht. Dem gegenüber stehen die Auflösungen der Investitionszuschüsse (Erträge) in der Höhe von € 653.799,04.

Die kurzfristigen Forderungen, darunter werden die offenen Forderungen aus Lieferungen und Leistungen, aus Abgaben und sonstige kurzfristige Forderungen verstanden, weisen einen Gesamtbetrag von € 162.194,91 auf. Um € 83.943,20 weniger gegenüber dem Vorjahr.

Der Stand der liquiden Mittel beträgt per 31.12.2022 € 270.836,52, eine Veränderung um € 64.588,36 gegenüber dem Vorjahr. Demgegenüber stehen kurzfristige Finanzschulden per 31.12.2022 in Höhe von € 117.192,64 (Minus Girokontostand am ZW 3).

Das kumulierte Nettoergebnis beträgt gesamt € 6.876,18. In Anlage 1c sind die kumulierten Nettoergebnisse der einzelnen Gebührenhaushalte ersichtlich.

Per 31.12.2022 beträgt der Darlehensstand (langfristige Finanzschulden) der Marktgemeinde Rosegg € 78.797,61. Im Jahr 2022 wurden insgesamt € 8.408,32 an Darlehenstilgungen geleistet. Der Zinsaufwand betrug € 1.135,00.

Der Stand der aufgenommenen Haftungen beträgt per 31.12.2022 € 1.333.675,47 und ist gegenüber dem Jahr 2021 um € 234.891,74 gesunken. Es handelt sich dabei ausschließlich um Haftungen die die Marktgemeinde Rosegg für die Abwasserbeseitigungsanlagen des Abwasserverbandes Wörthersee West sowie die Wasserversorgungsanlagen des Wasserversorgungsverbandes Faaker-See-Gebiet übernommen hat.

## 4. **Dokumentation der verwendeten Bewertungsmethoden und Abweichungen von der Nutzungsdauertabelle gemäß Anlage 7 VRV 2015:**

Die VRV 2015 sieht den sogenannten Drei-Komponenten-Haushalt vor. So gibt es neben dem Finanzierungs- und Ergebnishaushalt auch einen Vermögenshaushalt. Auf Grund dieser Tatsache war es notwendig, die Vermögenswerte der Marktgemeinde Rosegg zu erfassen und zu bewerten. Die Marktgemeinde Rosegg hat die Erfassung und Bewertung des Vermögens für Zwecke der Eröffnungsbilanz im



Rahmen des von der SOT Süd-Ost Treuhand GmbH, Salzburg, für eine Mehrzahl von Kärntner Gemeinden und Verbänden betreuten gemeinsamen Prozesses durchgeführt. In diesem Rahmen wurden die vielfältigen Regelungen und Wahlrechte der VRV 2015 einheitlich ausgelegt. Die notwendige Interpretation in Richtung einer verwaltungsökonomischen Vorgehensweise bezog sich insbesondere auf die Ausdifferenzierung des Mengengerüsts und die Zusammenfassung von Vermögensgegenständen geringeren Wertes zu funktionalen Einheiten gemäß § 19 Abs 3 VRV 2015.

Sofern konkrete historische Anschaffungskosten nicht mit vertretbarem Aufwand ermittelt werden konnten, liegen der Bewertung geschätzte historische Anschaffungskosten auf Grundlage plausibler interner Wertfeststellung bzw. angemessen dokumentierter empirischer Referenzgruppen zugrunde.

Abweichend davon wurde Grund und Boden einheitlich zu plausibel geschätzten aktuellen Marktpreisen (fair value) bewertet.

Seit Abschluss des Bewertungsprozesses werden Anlagenzugänge laufend und vollständig im Anlagenverzeichnis erfasst und verwaltet. Abgänge werden einmal jährlich erhoben und im System eingepflegt.

Abweichungen von der Nutzungsdauertabelle gemäß Anlage 7 VRV 2015 werden vollständig im Rahmen des Anlagenverzeichnisses dokumentiert und können so als Nachweis des Vermögens mit geänderter Nutzungsdauer der Beschlussfassung zugrunde gelegt werden. Es gab keine Abweichungen von der Nutzungsdauertabelle gemäß Anlage 7 VRV 2015.

**Ergebnisrechnung Gesamthaushalt**

MVAG Ebene	MVAG Code	Mittelverwendungs- und -aufbringungsgruppen (1. Ebene)	RA 2022	VA 2022	Differenz
1	211	Erträge aus der operativen Verwaltungstätigkeit	3 490 361,03	3 418 000	72 361,03
1	212	Erträge aus Transfers	1 318 221,21	1 360 400	-42 178,79
1	213	Finanzerträge	35,89	600	-564,11
<b>SU</b>	<b>21</b>	<b>Summe Erträge</b>	<b>4 808 618,13</b>	<b>4 779 000</b>	<b>29 618,13</b>
1	221	Personalaufwand	856 415,64	895 600	-39 184,36
1	222	Sachaufwand (ohne Transferaufwand)	2 316 857,28	2 346 900	-30 042,72
1	223	Transferaufwand (laufende Transfers und Kapitaltransfers)	1 624 508,98	1 697 000	-72 491,02
1	224	Finanzaufwand	6 704,26	7 500	-795,74
<b>SU</b>	<b>22</b>	<b>Summe Aufwendungen</b>	<b>4 804 486,16</b>	<b>4 947 000</b>	<b>-142 513,84</b>
<b>SA0</b>	<b>SA0</b>	<b>(0) Nettoergebnis (21 - 22)</b>	<b>4 131,97</b>	<b>-168 000</b>	<b>172 131,97</b>
1	230	Entnahmen von Haushaltsrücklagen	3 701,09	3 700	1,09
1	240	Zuweisungen an Haushaltsrücklagen	312,91	700	-387,09
<b>SU</b>	<b>23</b>	<b>Summe Haushaltsrücklagen</b>	<b>3 388,18</b>	<b>3 000</b>	<b>388,18</b>
<b>SA00</b>	<b>SA00</b>	<b>Nettoergebnis nach Zuweisung und Entnahmen von Haushaltsrücklagen (SA 0 +/- SU 23)</b>	<b>7 520,15</b>	<b>-165 000</b>	<b>172 520,15</b>





**Ergebnisrechnung Gesamthaushalt (bereinigt um interne Vergütungen)**

MVAG Ebene	MVAG Code	Mittelverwendungs- und -aufbringungsgruppen (1. Ebene)	RA 2022	VA 2022	Differenz
1	211	Erträge aus der operativen Verwaltungstätigkeit	3 323 705,00	3 229 800	93 905,00
1	212	Erträge aus Transfers	1 318 221,21	1 360 400	-42 178,79
1	213	Finanzerträge	35,89	600	-564,11
<b>SU</b>	<b>21</b>	<b>Summe Erträge</b>	<b>4 641 962,10</b>	<b>4 590 800</b>	<b>51 162,10</b>
1	221	Personalaufwand	856 415,64	895 600	-39 184,36
1	222	Sachaufwand (ohne Transferaufwand)	2 150 201,25	2 158 700	-8 498,75
1	223	Transferaufwand (laufende Transfers und Kapitaltransfers)	1 624 508,98	1 697 000	-72 491,02
1	224	Finanzaufwand	6 704,26	7 500	-795,74
<b>SU</b>	<b>22</b>	<b>Summe Aufwendungen</b>	<b>4 637 830,13</b>	<b>4 758 800</b>	<b>-120 969,87</b>
<b>SA0</b>	<b>SA0</b>	<b>(0) Nettoergebnis (21 - 22)</b>	<b>4 131,97</b>	<b>-168 000</b>	<b>172 131,97</b>
1	230	Entnahmen von Haushaltsrücklagen	3 701,09	3 700	1,09
1	240	Zuweisungen an Haushaltsrücklagen	312,91	700	-387,09
<b>SU</b>	<b>23</b>	<b>Summe Haushaltsrücklagen</b>	<b>3 388,18</b>	<b>3 000</b>	<b>388,18</b>
<b>SA00</b>	<b>SA00</b>	<b>Nettoergebnis nach Zuweisung und Entnahmen von Haushaltsrücklagen (SA 0 +/- SU 23)</b>	<b>7 520,15</b>	<b>-165 000</b>	<b>172 520,15</b>



**Finanzierungsergebnis Gesamthaushalt**

MVAG Ebene	MVAG Code	Mittelverwendungs- und -aufbringungsgruppen (1. Ebene)	RA 2022	VA 2022	Differenz
1	311	Einzahlungen aus der operativen Verwaltungstätigkeit	3 489 227,46	3 412 200	77 027,46
1	312	Einzahlungen aus Transfers (ohne Kapitaltransfers)	704 225,53	725 000	-20 774,47
1	313	Einzahlungen aus Finanzerträgen	35,89	600	-564,11
<b>SU</b>	<b>31</b>	<b>Summe Einzahlungen operative Gebarung</b>	<b>4 193 488,88</b>	<b>4 137 800</b>	<b>55 688,88</b>
1	321	Auszahlungen aus Personalaufwand	832 375,42	872 000	-39 624,58
1	322	Auszahlungen aus Sachaufwand (ohne Transferaufwand)	1 626 311,87	1 695 300	-68 988,13
1	323	Auszahlungen aus Transfers (ohne Kapitaltransfers)	1 534 904,83	1 580 600	-45 695,17
1	324	Auszahlungen aus Finanzaufwand	6 704,26	7 500	-795,74
<b>SU</b>	<b>32</b>	<b>Summe Auszahlungen operative Gebarung</b>	<b>4 000 296,38</b>	<b>4 155 400</b>	<b>-155 103,62</b>
<b>SA1</b>	<b>SA1</b>	<b>Saldo (1) Geldfluss aus der Operativen Gebarung (31 - 32)</b>	<b>193 192,50</b>	<b>-17 600</b>	<b>210 792,50</b>
1	331	Einzahlungen aus der Investitionstätigkeit	0,00	0	0,00
1	332	Einzahlungen aus der Rückzahlung von Darlehen sowie gewährten Vorschüssen	2 000,00	0	2 000,00
1	333	Einzahlungen aus Kapitaltransfers	510 411,26	573 200	-62 788,74
<b>SU</b>	<b>33</b>	<b>Summe Einzahlungen investive Gebarung</b>	<b>512 411,26</b>	<b>573 200</b>	<b>-60 788,74</b>
1	341	Auszahlungen aus der Investitionstätigkeit	604 758,75	654 700	-49 941,25
1	342	Auszahlungen von gewährten Darlehen sowie gewährten Vorschüssen	5 800,00	0	5 800,00
1	343	Auszahlungen aus Kapitaltransfers	136 728,30	116 400	20 328,30
<b>SU</b>	<b>34</b>	<b>Summe Auszahlungen investive Gebarung</b>	<b>747 287,05</b>	<b>771 100</b>	<b>-23 812,95</b>
<b>SA2</b>	<b>SA2</b>	<b>Saldo (2) Geldfluss aus der Investiven Gebarung (33 - 34)</b>	<b>-234 875,79</b>	<b>-197 900</b>	<b>-36 975,79</b>
<b>SA3</b>	<b>SA3</b>	<b>Saldo (3) Nettofinanzierungssaldo (Saldo 1+ Saldo 2)</b>	<b>-41 683,29</b>	<b>-215 500</b>	<b>173 816,71</b>
1	351	Einzahlungen aus der Aufnahme von Finanzschulden	0,00	0	0,00
1	353	Einzahlungen infolge eines Kapitaltausch bei derivativen Finanzinstrumenten mit Grundgeschäft	0,00	0	0,00
1	355	Einzahlungen aus dem Abgang von Finanzinstrumenten	0,00	0	0,00
<b>SU</b>	<b>35</b>	<b>Summe Einzahlungen aus der Finanzierungstätigkeit</b>	<b>0,00</b>	<b>0</b>	<b>0,00</b>
1	361	Auszahlungen aus der Tilgung von Finanzschulden	8 408,32	9 100	-691,68
1	363	Auszahlungen infolge eines Kapitaltausch bei derivativen Finanzinstrumenten mit Grundgeschäft	0,00	0	0,00
1	365	Auszahlungen für den Erwerb von Finanzinstrumenten	0,00	0	0,00
<b>SU</b>	<b>36</b>	<b>Summe Auszahlungen aus der Finanzierungstätigkeit</b>	<b>8 408,32</b>	<b>9 100</b>	<b>-691,68</b>
<b>SA4</b>	<b>SA4</b>	<b>Saldo (4) Geldfluss aus der Finanzierungstätigkeit (35 - 36)</b>	<b>-8 408,32</b>	<b>-9 100</b>	<b>691,68</b>
<b>SA5</b>	<b>SA5</b>	<b>Saldo (5) Geldfluss aus der voranschlagswirksamen Gebarung (Saldo 3 + Saldo 4)</b>	<b>-50 091,61</b>	<b>-224 600</b>	<b>174 508,39</b>
1	411	Einzahlungen aus nicht voranschlagswirksamen Forderungen	95 380,91	0	95 380,91
1	412	Einzahlungen aus nicht voranschlagswirksamen Verbindlichkeiten	1 737 825,10	0	1 737 825,10
1	413	Einzahlungen aus der Aufnahme von zur Kassenstärkung eingegangenen Geldverbindlichkeiten (Barvorlagen)	0,00	0	0,00
<b>SU</b>	<b>41</b>	<b>Summe Einzahlungen aus der nicht voranschlagswirksamen Gebarung</b>	<b>1 833 206,01</b>	<b>0</b>	<b>1 833 206,01</b>
1	421	Auszahlungen aus nicht voranschlagswirksamen Forderungen	94 942,71	0	94 942,71



MVAG Ebene	MVAG Code	Mittelverwendungs- und -aufbringungsgruppen (1. Ebene)	RA 2022	VA 2022	Differenz
1	422	Auszahlungen aus nicht voranschlagswirksamen Verbindlichkeiten	1 659 896,07	0	1 659 896,07
1	423	Auszahlungen zur Tilgung von zur Kassenstärkung eingegangenen Gelverbindlichkeitrn (Barvorlage)	0,00	0	0,00
<b>SU</b>	<b>42</b>	<b>Summe Auszahlungen aus der nicht voranschlagswirksamen Gebarung</b>	<b>1 754 838,78</b>	<b>0</b>	<b>1 754 838,78</b>
<b>SA6</b>	<b>SA6</b>	<b>Geldfluss aus der nicht voranschlagswirksamen Gebarung</b>	<b>78 367,23</b>	<b>0</b>	<b>78 367,23</b>
<b>SA7</b>	<b>SA7</b>	<b>Veränderung an Liquiden Mitteln (Saldo 5 + Saldo 6)</b>	<b>28 275,62</b>	<b>-224 600</b>	<b>252 875,62</b>
		<b>Anfangsbestand liquide Mittel (115 zum 31.12.20xx (t-1))</b>	<b>0,00</b>	<b>0</b>	<b>0,00</b>
		<b>Endbestand liquide Mittel (115 m 31.12.20xx (t))</b>	<b>0,00</b>	<b>0</b>	<b>0,00</b>
		<b>davon Zahlungsmittelreserven (1152 zum 31.12.20xx (t))</b>	<b>0,00</b>	<b>0</b>	<b>0,00</b>
		<b>Anfangsbestand liquide Mittel</b>	<b>125 368,26</b>		
		<b>Endbestand liquide Mittel</b>	<b>153 643,88</b>		
		<b>davon Zahlungsmittelreserven</b>	<b>38 897,10</b>		

**Finanzierungsergebnis Gesamthaushalt (bereinigt um interne Vergütungen)**

MVAG Ebene	MVAG Code	Mittelverwendungs- und -aufbringungsgruppen (1. Ebene)	RA 2022	VA 2022	Differenz
1	311	Einzahlungen aus der operativen Verwaltungstätigkeit	3 322 571,43	3 224 000	98 571,43
1	312	Einzahlungen aus Transfers (ohne Kapitaltransfers)	704 225,53	725 000	-20 774,47
1	313	Einzahlungen aus Finanzerträgen	35,89	600	-564,11
<b>SU</b>	<b>31</b>	<b>Summe Einzahlungen operative Gebarung</b>	<b>4 026 832,85</b>	<b>3 949 600</b>	<b>77 232,85</b>
1	321	Auszahlungen aus Personalaufwand	832 375,42	872 000	-39 624,58
1	322	Auszahlungen aus Sachaufwand (ohne Transferaufwand)	1 459 655,84	1 507 100	-47 444,16
1	323	Auszahlungen aus Transfers (ohne Kapitaltransfers)	1 534 904,83	1 580 600	-45 695,17
1	324	Auszahlungen aus Finanzaufwand	6 704,26	7 500	-795,74
<b>SU</b>	<b>32</b>	<b>Summe Auszahlungen operative Gebarung</b>	<b>3 833 640,35</b>	<b>3 967 200</b>	<b>-133 559,65</b>
<b>SA1</b>	<b>SA1</b>	<b>Saldo (1) Geldfluss aus der Operativen Gebarung (31 - 32)</b>	<b>193 192,50</b>	<b>-17 600</b>	<b>210 792,50</b>
1	331	Einzahlungen aus der Investitionstätigkeit	0,00	0	0,00
1	332	Einzahlungen aus der Rückzahlung von Darlehen sowie gewährten Vorschüssen	2 000,00	0	2 000,00
1	333	Einzahlungen aus Kapitaltransfers	510 411,26	573 200	-62 788,74
<b>SU</b>	<b>33</b>	<b>Summe Einzahlungen investive Gebarung</b>	<b>512 411,26</b>	<b>573 200</b>	<b>-60 788,74</b>
1	341	Auszahlungen aus der Investitionstätigkeit	604 758,75	654 700	-49 941,25
1	342	Auszahlungen von gewährten Darlehen sowie gewährten Vorschüssen	5 800,00	0	5 800,00
1	343	Auszahlungen aus Kapitaltransfers	136 728,30	116 400	20 328,30
<b>SU</b>	<b>34</b>	<b>Summe Auszahlungen investive Gebarung</b>	<b>747 287,05</b>	<b>771 100</b>	<b>-23 812,95</b>
<b>SA2</b>	<b>SA2</b>	<b>Saldo (2) Geldfluss aus der Investiven Gebarung (33 - 34)</b>	<b>-234 875,79</b>	<b>-197 900</b>	<b>-36 975,79</b>
<b>SA3</b>	<b>SA3</b>	<b>Saldo (3) Nettofinanzierungssaldo (Saldo 1+ Saldo 2)</b>	<b>-41 683,29</b>	<b>-215 500</b>	<b>173 816,71</b>
1	351	Einzahlungen aus der Aufnahme von Finanzschulden	0,00	0	0,00
1	353	Einzahlungen infolge eines Kapitaltausch bei derivativen Finanzinstrumenten mit Grundgeschäft	0,00	0	0,00
1	355	Einzahlungen aus dem Abgang von Finanzinstrumenten	0,00	0	0,00
<b>SU</b>	<b>35</b>	<b>Summe Einzahlungen aus der Finanzierungstätigkeit</b>	<b>0,00</b>	<b>0</b>	<b>0,00</b>
1	361	Auszahlungen aus der Tilgung von Finanzschulden	8 408,32	9 100	-691,68
1	363	Auszahlungen infolge eines Kapitaltausch bei derivativen Finanzinstrumenten mit Grundgeschäft	0,00	0	0,00
1	365	Auszahlungen für den Erwerb von Finanzinstrumenten	0,00	0	0,00
<b>SU</b>	<b>36</b>	<b>Summe Auszahlungen aus der Finanzierungstätigkeit</b>	<b>8 408,32</b>	<b>9 100</b>	<b>-691,68</b>
<b>SA4</b>	<b>SA4</b>	<b>Saldo (4) Geldfluss aus der Finanzierungstätigkeit (35 - 36)</b>	<b>-8 408,32</b>	<b>-9 100</b>	<b>691,68</b>
<b>SA5</b>	<b>SA5</b>	<b>Saldo (5) Geldfluss aus der voranschlagswirksamen Gebarung (Saldo 3 + Saldo 4)</b>	<b>-50 091,61</b>	<b>-224 600</b>	<b>174 508,39</b>
1	411	Einzahlungen aus nicht voranschlagswirksamen Forderungen	95 380,91	0	95 380,91
1	412	Einzahlungen aus nicht voranschlagswirksamen Verbindlichkeiten	1 737 825,10	0	1 737 825,10
1	413	Einzahlungen aus der Aufnahme von zur Kassenstärkung eingegangenen Geldverbindlichkeiten (Barvorlagen)	0,00	0	0,00
<b>SU</b>	<b>41</b>	<b>Summe Einzahlungen aus der nicht voranschlagswirksamen Gebarung</b>	<b>1 833 206,01</b>	<b>0</b>	<b>1 833 206,01</b>
1	421	Auszahlungen aus nicht voranschlagswirksamen Forderungen	94 942,71	0	94 942,71



MVAG Ebene	MVAG Code	Mittelverwendungs- und -aufbringungsgruppen (1. Ebene)	RA 2022	VA 2022	Differenz
1	422	Auszahlungen aus nicht voranschlagswirksamen Verbindlichkeiten	1 659 896,07	0	1 659 896,07
1	423	Auszahlungen zur Tilgung von zur Kassenstärkung eingegangenen Gelverbindlichkeitrn (Barvorlage)	0,00	0	0,00
<b>SU</b>	<b>42</b>	<b>Summe Auszahlungen aus der nicht voranschlagswirksamen Gebarung</b>	<b>1 754 838,78</b>	<b>0</b>	<b>1 754 838,78</b>
<b>SA6</b>	<b>SA6</b>	<b>Geldfluss aus der nicht voranschlagswirksamen Gebarung</b>	<b>78 367,23</b>	<b>0</b>	<b>78 367,23</b>
<b>SA7</b>	<b>SA7</b>	<b>Veränderung an Liquiden Mitteln (Saldo 5 + Saldo 6)</b>	<b>28 275,62</b>	<b>-224 600</b>	<b>252 875,62</b>
		<b>Anfangsbestand liquide Mittel (115 zum 31.12.20xx (t-1))</b>	<b>0,00</b>	<b>0</b>	<b>0,00</b>
		<b>Endbestand liquide Mittel (115 m 31.12.20xx (t))</b>	<b>0,00</b>	<b>0</b>	<b>0,00</b>
		<b>davon Zahlungsmittelreserven (1152 zum 31.12.20xx (t))</b>	<b>0,00</b>	<b>0</b>	<b>0,00</b>
		<b>Anfangsbestand liquide Mittel</b>	<b>125 368,26</b>		
		<b>Endbestand liquide Mittel</b>	<b>153 643,88</b>		
		<b>davon Zahlungsmittelreserven</b>	<b>38 897,10</b>		

**Vermögensrechnung**

MVAG Ebene	MVAG Code	Position VRV	AKTIVA	RA 2022	RA 2021	Differenz
<b>0</b>	<b>10</b>	<b>A</b>	<b>Langfristiges Vermögen</b>	<b>10 950 926,24</b>	<b>11 064 276,71</b>	<b>-113 350,47</b>
1	101	A.I	Immaterielle Vermögenswerte	0,00	0,00	0,00
2	1010	A.I.1	Immaterielle Vermögenswerte	0,00	0,00	0,00
1	102	A.II	Sachanlagen	10 941 526,24	11 058 676,71	-117 150,47
2	1021	A.II.1	Grundstücke, Grundstückseinrichtungen und Infrastruktur	6 170 760,73	6 524 282,05	-353 521,32
2	1022	A.II.2	Gebäude und Bauten	3 677 107,30	3 622 462,66	54 644,64
2	1023	A.II.3	Wasser- und Abwasserbauten und -anlagen	0,00	0,00	0,00
2	1024	A.II.4	Sonderanlagen	181 585,97	191 094,75	-9 508,78
2	1025	A.II.5	Technische Anlagen, Fahrzeuge und Maschinen	786 782,15	654 050,70	132 731,45
2	1026	A.II.6	Amts-, Betriebs- und Geschäftsausstattung	117 834,34	59 330,80	58 503,54
2	1027	A.II.7	Kulturgüter	7 455,75	7 455,75	0,00
2	1028	A.II.8	Geleistete Anzahlungen für Anlagen und Anlagen in Bau	0,00	0,00	0,00
1	103	A.III	Aktive Finanzinstrumente/Langfristiges Finanzvermögen	0,00	0,00	0,00
2	1031	A.III.1	Bis zur Endfälligkeit gehaltene Finanzinstrumente	0,00	0,00	0,00
2	1032	A.III.2	Zur Veräußerung verfügbare Finanzinstrumente	0,00	0,00	0,00
2	1033	A.III.3	Partizipations- und Hybridkapital	0,00	0,00	0,00
2	1034	A.III.4	Derivative Finanzinstrumente ohne Grundgeschäft	0,00	0,00	0,00
1	104	A.IV	Beteiligungen	0,00	0,00	0,00
2	1041	A.IV.1	Beteiligungen an verbundenen Unternehmen	0,00	0,00	0,00
2	1042	A.IV.2	Beteiligungen an assoziierten Unternehmen	0,00	0,00	0,00
2	1043	A.IV.3	Sonstige Beteiligungen	0,00	0,00	0,00
2	1044	A.IV.4	Verwaltete Einrichtungen, die der Kontrolle unterliegen	0,00	0,00	0,00
1	106	A.V	Langfristige Forderungen	9 400,00	5 600,00	3 800,00
2	1061	A.V.1	Langfristige Forderungen aus Lieferungen und Leistungen	0,00	0,00	0,00
2	1062	A.V.2	Langfristige Forderungen aus gewährten Darlehen	0,00	0,00	0,00
2	1063	A.V.3	Sonstige langfristige Forderungen	9 400,00	5 600,00	3 800,00
<b>0</b>	<b>11</b>	<b>B</b>	<b>Kurzfristiges Vermögen</b>	<b>433 031,43</b>	<b>452 386,37</b>	<b>-19 354,94</b>
1	113	B.I	Kurzfristige Forderungen	162 194,91	246 138,21	-83 943,30
2	1131	B.I.1	Kurzfristige Forderungen aus Lieferungen und Leistungen	142 593,65	201 560,89	-58 967,24
2	1132	B.I.2	Kurzfristige Forderungen aus Abgaben	2 291,70	25 684,03	-23 392,33
2	1133	B.I.3	Sonstige kurzfristige Forderungen	0,00	0,00	0,00
2	1134	B.I.4	Sonstige kurzfristige Forderungen (nicht voranschlagswirksame Gebarung)	17 309,56	18 893,29	-1 583,73
1	114	B.II	Vorräte	0,00	0,00	0,00
2	1141	B.II.1	Vorräte	0,00	0,00	0,00
2	1142	B.II.2	Gegebene Anzahlungen auf Vorräte	0,00	0,00	0,00
1	115	B.III	Liquide Mittel	270 836,52	206 248,16	64 588,36
2	1151	B.III.1	Kassa, Bankguthaben, Schecks	231 939,42	163 962,88	67 976,54



<b>MVAG Ebene</b>	<b>MVAG Code</b>	<b>Position VRV</b>	<b>AKTIVA</b>	<b>RA 2022</b>	<b>RA 2021</b>	<b>Differenz</b>
2	1152	B.III.2	Zahlungsmittelreserven	38 897,10	42 285,28	-3 388,18
1	116	B.IV	Aktive Finanzinstrumente/Kurzfristiges Finanzvermögen	0,00	0,00	0,00
2	1160	B.IV.1	Aktive Finanzinstrumente/Kurzfristiges Finanzvermögen	0,00	0,00	0,00
1	117	B.V	Aktive Rechnungsabgrenzung	0,00	0,00	0,00
2	1170	B.V.1	Aktive Rechnungsabgrenzung	0,00	0,00	0,00
<b>SU</b>			<b>Summe Aktiva (10 + 11)</b>	<b>11 383 957,67</b>	<b>11 516 663,08</b>	<b>-132 705,41</b>





MVAG Ebene	MVAG Code	Position VRV	PASSIVA	RA 2022	RA 2021	Differenz
<b>0</b>	<b>12</b>	<b>C</b>	<b>Nettvermögen (Ausgleichsposten)</b>	<b>2 016 740,84</b>	<b>2 012 608,87</b>	<b>4 131,97</b>
1	121	C.I	Saldo der Eröffnungsbilanz	1 870 967,56	1 933 701,29	-62 733,73
2	1210	C.I	Saldo der Eröffnungsbilanz	1 870 967,56	1 933 701,29	-62 733,73
1	122	C.II	Kumuliertes Nettoergebnis	6 876,18	-63 377,70	70 253,88
2	1220	C.II	Kumuliertes Nettoergebnis	104 392,45	-24 291,57	128 684,02
2	1220_1	C.II	Kumuliertes Nettoergebnis der ersten EB	0,00	0,00	0,00
2	1220_2	C.II	Kumuliertes Nettoergebnis Wirtschaftshof	-115 771,05	-50 754,80	-65 016,25
2	1220_3	C.II	Kumuliertes Nettoergebnis Wasser	0,00	0,00	0,00
2	1220_4	C.II	Kumuliertes Nettoergebnis Abwasser	-0,02	-0,02	0,00
2	1220_5	C.II	Kumuliertes Nettoergebnis Müll	-20 757,87	-25 680,53	4 922,66
2	1220_6	C.II	Kumuliertes Nettoergebnis sonst. WH Ros. Straße 30/33	462,71	3 321,20	-2 858,49
2	1220_7	C.II	Kumuliertes Nettoergebnis sonst. WH Ros. Straße 26/28	43 799,91	34 028,02	9 771,89
2	1220_8	C.II	Kumuliertes Nettoergebnis Fernwärmeheizung	-5 249,95	0,00	-5 249,95
1	123	C.III	Haushaltsrücklagen	138 897,10	142 285,28	-3 388,18
2	1230	C.III.1	Haushaltsrücklagen	138 897,10	142 285,28	-3 388,18
1	124	C.IV	Neubewertungsrücklagen (Umbewertungskonto)	0,00	0,00	0,00
2	1240	C.IV.1	Neubewertungsrücklagen (Umbewertungskonto)	0,00	0,00	0,00
1	125	C.V	Fremdwährungsumrechnungsrücklagen	0,00	0,00	0,00
2	1250	C.V.1	Fremdwährungsumrechnungsrücklagen	0,00	0,00	0,00
<b>0</b>	<b>13</b>	<b>D</b>	<b>Sonderposten Investitionszuschüsse (Kapitaltransfers)</b>	<b>8 591 212,74</b>	<b>8 767 704,46</b>	<b>-176 491,72</b>
1	131	D.I	Investitionszuschüsse	8 591 212,74	8 767 704,46	-176 491,72
2	1311	D.I.1	Investitionszuschüsse von Trägern öffentlichen Rechts	8 541 840,85	8 731 448,40	-189 607,55
2	1312	D.I.2	Investitionszuschüsse von Beteiligungen	0,00	0,00	0,00
2	1313	D.I.3	Investitionszuschüsse von übrigen	49 371,89	36 256,06	13 115,83
<b>0</b>	<b>14</b>	<b>E</b>	<b>Langfristige Fremdmittel</b>	<b>219 974,22</b>	<b>218 763,65</b>	<b>1 210,57</b>
1	141	E.I	Langfristige Finanzschulden, netto	78 797,61	87 205,93	-8 408,32
2	1411	E.I.1	Langfristige Finanzschulden	78 797,61	87 205,93	-8 408,32
2	1412	E.I.2	Langfristige Forderungen aus derivativen Finanzinstrumenten mit Grundgeschäft (-)	0,00	0,00	0,00
2	1413	E.I.3	Langfristige Verbindlichkeiten aus derivativen Finanzinstrumenten mit Grundgeschäft	0,00	0,00	0,00
1	142	E.II	Langfristige Verbindlichkeiten	14 009,16	18 530,48	-4 521,32
2	1421	E.II.1	Langfristige Verbindlichkeiten aus Lieferungen und Leistungen	14 009,16	18 530,48	-4 521,32
2	1422	E.II.2	Leasingverbindlichkeiten	0,00	0,00	0,00
2	1423	E.II.3	Sonstige langfristige Verbindlichkeiten	0,00	0,00	0,00
1	143	E.III	Langfristige Rückstellungen	127 167,45	113 027,24	14 140,21
2	1431	E.III.1	Rückstellungen für Abfertigungen	0,00	0,00	0,00
2	1432	E.III.2	Rückstellungen für Jubiläumswendungen	127 167,45	113 027,24	14 140,21
2	1433	E.III.3	Rückstellungen für Haftungen	0,00	0,00	0,00
2	1434	E.III.4	Rückstellungen für Sanierungen von Altlasten	0,00	0,00	0,00
2	1435	E.III.5	Rückstellungen für Pensionen	0,00	0,00	0,00



MVAG Ebene	MVAG Code	Position VRV	PASSIVA	RA 2022	RA 2021	Differenz
2	1436	E.III.6	Sonstige langfristige Rückstellungen	0,00	0,00	0,00
<b>0</b>	<b>15</b>	<b>F</b>	<b>Kurzfristige Fremdmittel</b>	<b>556 029,87</b>	<b>517 586,10</b>	<b>38 443,77</b>
1	151	F.I	Kurzfristige Finanzschulden, netto	117 192,64	80 879,90	36 312,74
2	1511	F.I.1	Kurzfristige Finanzschulden	117 192,64	80 879,90	36 312,74
2	1512	F.I.2	Kurzfristige Forderungen aus derivativen Finanzinstrumenten mit Grundgeschäft (-)	0,00	0,00	0,00
2	1513	F.I.3	Kurzfristige Verbindlichkeiten aus derivativen Finanzinstrumenten mit Grundgeschäft	0,00	0,00	0,00
1	152	F.II	Kurzfristige Verbindlichkeiten	405 282,35	404 611,66	670,69
2	1521	F.II.1	Kurzfristige Verbindlichkeiten aus Lieferungen und Leistungen	180 212,22	256 325,03	-76 112,81
2	1522	F.II.2	Kurzfristige Verbindlichkeiten aus Abgaben	0,00	0,00	0,00
2	1523	F.II.3	Sonstige kurzfristige Verbindlichkeiten	0,00	0,00	0,00
2	1524	F.II.4	Sonstige kurzfristige Verbindlichkeiten (nicht voranschlagswirksame Gebarung)	225 070,13	148 286,63	76 783,50
1	153	F.III	Kurzfristige Rückstellungen	33 554,88	32 094,54	1 460,34
2	1531	F.III.1	Rückstellungen für Prozesskosten	0,00	0,00	0,00
2	1532	F.III.2	Rückstellungen für ausstehende Rechnungen	6 603,60	6 603,60	0,00
2	1533	F.III.4	Rückstellungen für nicht konsumierte Urlaube	26 951,28	25 490,94	1 460,34
2	1534	F.III.5	Sonstige kurzfristige Rückstellungen	0,00	0,00	0,00
1	154	F.IV	Passive Rechnungsabgrenzung	0,00	0,00	0,00
2	1540	F.IV.1	Passive Rechnungsabgrenzung	0,00	0,00	0,00
<b>SU</b>			<b>Summe Passiva (12 + 13 + 14 + 15)</b>	<b>11 383 957,67</b>	<b>11 516 663,08</b>	<b>-132 705,41</b>

**Ergebnisrechnung Bereichsbudget 0 - Vertretungskörper und allgemeine Verwaltung (Gemeinden)**

MVAG Ebene	MVAG Code	Mittelverwendungs- und -aufbringungsgruppen (1. und 2. Ebene)	RA 2022	VA 2022	Differenz
<b>1</b>	<b>211</b>	<b>Erträge aus der operativen Verwaltungstätigkeit</b>	<b>64 366,99</b>	<b>58 200</b>	<b>6 166,99</b>
2	2111	Erträge aus eigenen Abgaben	0,00	0	0,00
2	2112	Erträge aus Ertragsanteilen	0,00	0	0,00
2	2113	Erträge aus Gebühren	0,00	0	0,00
2	2114	Erträge aus Leistungen	50 846,08	49 300	1 546,08
2	2115	Erträge aus Besitz und wirtschaftlicher Tätigkeit	3 181,83	3 100	81,83
2	2116	Erträge aus Veräußerung und sonstiger Erträge	1 901,00	0	1 901,00
2	2117	Nicht finanzierungswirksame operative Erträge	8 438,08	5 800	2 638,08
<b>1</b>	<b>212</b>	<b>Erträge aus Transfers</b>	<b>35 073,51</b>	<b>33 200</b>	<b>1 873,51</b>
2	2121	Transferertrag von Trägern des öffentlichen Rechts	12 947,64	10 400	2 547,64
2	2122	Transferertrag von Beteiligungen	0,00	0	0,00
2	2123	Transferertrag von Unternehmen (mit Finanzunternehmen)	7 122,81	7 100	22,81
2	2124	Transferertrag von Haushalten und Organisationen ohne Erwerbscharakter	0,00	0	0,00
2	2125	Transferertrag vom Ausland	0,00	0	0,00
2	2126	Investitions- und Tilgungszuschüsse zwischen Unternehmungen und Betrieben der Gebietskörperschaft und der Gebietskörperschaft	0,00	0	0,00
2	2127	Nicht finanzwirksamer Transferertrag	15 003,06	15 700	-696,94
<b>1</b>	<b>213</b>	<b>Finanzerträge</b>	<b>0,29</b>	<b>0</b>	<b>0,29</b>
2	2131	Erträge aus Zinsen	0,29	0	0,29
2	2132	Erträge aus Zinsen aus derivativen Finanzinstrumenten ohne Grundgeschäft	0,00	0	0,00
2	2133	Erträge aus Gewinneinnahmen von marktbestimmten Betrieben	0,00	0	0,00
2	2134	Sonstige Finanzerträge	0,00	0	0,00
2	2135	Erträge aus Dividenden/Gewinnausschüttungen	0,00	0	0,00
2	2136	Sonstige nicht finanzierungswirksame Erträge	0,00	0	0,00
<b>SU</b>	<b>21</b>	<b>Summe Erträge</b>	<b>99 440,79</b>	<b>91 400</b>	<b>8 040,79</b>
<b>1</b>	<b>221</b>	<b>Personalaufwand</b>	<b>350 294,15</b>	<b>364 000</b>	<b>-13 705,85</b>
2	2211	Personalaufwand (Bezüge, Nebengeb., Mehrleistungen)	269 306,10	274 600	-5 293,90
2	2212	Gesetzlicher und freiwilliger Sozialaufwand	66 673,34	71 600	-4 926,66
2	2213	Sonstiger Personalaufwand	6 256,92	6 600	-343,08
2	2214	Nicht finanzierungswirksamer Personalaufwand	8 057,79	11 200	-3 142,21
<b>1</b>	<b>222</b>	<b>Sachaufwand (ohne Transferaufwand)</b>	<b>289 659,18</b>	<b>299 200</b>	<b>-9 540,82</b>
2	2221	Gebrauchs- und Verbrauchsgüter, Handelswaren	26 441,30	27 700	-1 258,70
2	2222	Verwaltungs- und Betriebsaufwand	39 044,17	40 500	-1 455,83
2	2223	Leasing- und Mietaufwand	5 424,04	5 700	-275,96
2	2224	Instandhaltung	15 250,44	17 600	-2 349,56
2	2225	Sonstiger Sachaufwand	182 653,77	189 200	-6 546,23
2	2226	Nicht finanzierungswirksamer Sachaufwand	20 845,46	18 500	2 345,46



MVAG Ebene	MVAG Code	Mittelverwendungs- und -aufbringungsgruppen (1. und 2. Ebene)	RA 2022	VA 2022	Differenz
<b>1</b>	<b>223</b>	<b>Transferaufwand (laufende Transfers und Kapitaltransfers)</b>	<b>150 229,72</b>	<b>158 900</b>	<b>-8 670,28</b>
2	2231	Transferaufwand an Träger des öffentlichen Rechts	150 229,72	158 900	-8 670,28
2	2232	Transferaufwand an Beteiligungen	0,00	0	0,00
2	2233	Transferaufwand an Unternehmen (mit Finanzunternehmen)	0,00	0	0,00
2	2234	Transferaufwand an Haushalte und Organisationen ohne Erwerbscharakter	0,00	0	0,00
2	2235	Transferaufwand an das Ausland	0,00	0	0,00
2	2236	Investitions- und Tilgungszuschüsse zwischen Unternehmungen und Betrieben der Gebietskörperschaft und der Gebietskörperschaft	0,00	0	0,00
2	2237	Nicht finanzierungswirksamer Transferaufwand	0,00	0	0,00
<b>1</b>	<b>224</b>	<b>Finanzaufwand</b>	<b>10,00</b>	<b>100</b>	<b>-90,00</b>
2	2241	Zinsen aus Finanzschulden, Finanzierungsleasing, Forderungskauf und derivativen Finanzinstrumenten mit Grundgeschäft	10,00	100	-90,00
2	2242	Zinsen und sonstige Aufwendungen aus derivativen Finanzinstrumenten ohne Grundgeschäft	0,00	0	0,00
2	2243	Gewinnentnahmen von Unternehmungen und marktbestimmten Betrieben der Gebietskörperschaft (innerhalb der Gebietskörperschaft)	0,00	0	0,00
2	2244	Sonstiger Finanzaufwand	0,00	0	0,00
2	2245	Nicht finanzierungswirksamer Finanzaufwand	0,00	0	0,00
<b>SU</b>	<b>22</b>	<b>Summe Aufwendungen</b>	<b>790 193,05</b>	<b>822 200</b>	<b>-32 006,95</b>
<b>SA0</b>	<b>SA0</b>	<b>(0) Nettoergebnis (21 - 22)</b>	<b>-690 752,26</b>	<b>-730 800</b>	<b>40 047,74</b>
<b>1</b>	<b>230</b>	<b>Entnahmen von Haushaltsrücklagen</b>	<b>0,07</b>	<b>0</b>	<b>0,07</b>
2	2301	Entnahmen von Haushaltsrücklagen	0,07	0	0,07
<b>1</b>	<b>240</b>	<b>Zuweisungen an Haushaltsrücklagen</b>	<b>0,29</b>	<b>0</b>	<b>0,29</b>
2	2401	Zuweisungen an Haushaltstücklagen	0,29	0	0,29
<b>SU</b>	<b>23</b>	<b>Summe Haushaltsrücklagen</b>	<b>-0,22</b>	<b>0</b>	<b>-0,22</b>
<b>SA00</b>	<b>SA00</b>	<b>Nettoergebnis nach Zuweisung und Entnahmen von Haushaltsrücklagen (SA 0 +/- SU 23)</b>	<b>-690 752,48</b>	<b>-730 800</b>	<b>40 047,52</b>

**Finanzierungsergebnis Bereichsbudget 0 - Vertretungskörper und allgemeine Verwaltung (Gemeinden)**

MVAG Ebene	MVAG Code	Mittelverwendungs- und -aufbringungsgruppen (1. und 2. Ebene)	RA 2022	VA 2022	Differenz
<b>1</b>	<b>311</b>	<b>Einzahlungen aus der operativen Verwaltungstätigkeit</b>	<b>57 912,52</b>	<b>52 400</b>	<b>5 512,52</b>
2	3111	Einzahlungen aus eigenen Abgaben	0,00	0	0,00
2	3112	Einzahlungen aus Ertragsanteilen	0,00	0	0,00
2	3113	Einzahlungen aus Gebühren	0,00	0	0,00
2	3114	Einzahlungen aus Leistungen	52 022,80	49 300	2 722,80
2	3115	Einzahlungen aus Besitz und wirtschaftlicher Tätigkeiten	3 181,83	3 100	81,83
2	3116	Einzahlungen aus Veräußerung von geringwertigen Wirtschaftsgütern (GWG) und sonstige Einzahlungen	2 707,89	0	2 707,89
<b>1</b>	<b>312</b>	<b>Einzahlungen aus Transfers (ohne Kapitaltransfers)</b>	<b>29 030,45</b>	<b>17 500</b>	<b>11 530,45</b>
2	3121	Transferzahlungen von Trägern des öffentlichen Rechts	21 907,64	10 400	11 507,64
2	3122	Transferzahlungen von Beteiligungen	0,00	0	0,00
2	3123	Transferzahlungen von Unternehmen (inkl. Finanzunternehmen)	7 122,81	7 100	22,81
2	3124	Transferzahlungen von Haushalten und Organisationen ohne Erwerbscharakter	0,00	0	0,00
2	3125	Transferzahlungen vom Ausland	0,00	0	0,00
2	3126	Investitions- und Tilgungszuschüsse zwischen Unternehmungen und Betrieben der Gebietskörperschaft und der Gebietskörperschaft	0,00	0	0,00
<b>1</b>	<b>313</b>	<b>Einzahlungen aus Finanzerträgen</b>	<b>0,29</b>	<b>0</b>	<b>0,29</b>
2	3131	Einzahlungen aus Zinserträgen	0,29	0	0,29
2	3133	Einzahlungen aus Gewinnentnahmen von marktbestimmten Betrieben	0,00	0	0,00
2	3134	Sonstige Einzahlungen aus Finanzerträgen	0,00	0	0,00
2	3135	Einzahlungen aus Dividenden/Gewinnausschüttungen	0,00	0	0,00
<b>SU</b>	<b>31</b>	<b>Summe Einzahlungen operative Gebarung</b>	<b>86 943,26</b>	<b>69 900</b>	<b>17 043,26</b>
<b>1</b>	<b>321</b>	<b>Auszahlungen aus Personalaufwand</b>	<b>342 236,36</b>	<b>352 800</b>	<b>-10 563,64</b>
2	3211	Auszahlungen für Personalaufwand, Bezüge, Nebengebühren und Mehrleistungsvergütungen	269 306,10	274 600	-5 293,90
2	3212	Auszahlungen für gesetzliche und freiwillige Sozialaufwendungen	66 673,34	71 600	-4 926,66
2	3213	Auszahlungen aus sonstigem Personalaufwand	6 256,92	6 600	-343,08
<b>1</b>	<b>322</b>	<b>Auszahlungen aus Sachaufwand (ohne Transferaufwand)</b>	<b>267 153,38</b>	<b>280 700</b>	<b>-13 546,62</b>
2	3221	Auszahlungen für Gebrauchs- und Verbrauchsgüter, Handelswaren	26 557,00	27 700	-1 143,00
2	3222	Auszahlungen für Verwaltungs- und Betriebsaufwand	40 256,85	40 500	-243,15
2	3223	Auszahlungen für Leasing- und Mietaufwand	5 419,77	5 700	-280,23
2	3224	Auszahlungen für Instandhaltung	14 495,28	17 600	-3 104,72
2	3225	Sonstige Auszahlungen aus Sachaufwand	180 424,48	189 200	-8 775,52
2	3226	Auszahlungen aus der Inanspruchnahme von Haftungen	0,00	0	0,00
<b>1</b>	<b>323</b>	<b>Auszahlungen aus Transfers (ohne Kapitaltransfers)</b>	<b>150 229,72</b>	<b>158 900</b>	<b>-8 670,28</b>
2	3231	Transferzahlungen an Träger des öffentlichen Rechts	150 229,72	158 900	-8 670,28
2	3232	Transferzahlungen an Beteiligungen	0,00	0	0,00
2	3233	Transferzahlungen an Unternehmen (inkl. Finanzunternehmen)	0,00	0	0,00
2	3234	Transferzahlungen an Haushalte und Organisationen ohne Erwerbscharakter	0,00	0	0,00



MVAG Ebene	MVAG Code	Mittelverwendungs- und -aufbringungsgruppen (1. und 2. Ebene)	RA 2022	VA 2022	Differenz
2	3235	Transferzahlungen an das Ausland	0,00	0	0,00
2	3236	Investitions- und Tilgungszuschüsse zwischen Unternehmungen und Betrieben der Gebietskörperschaft und der Gebietskörperschaft	0,00	0	0,00
<b>1</b>	<b>324</b>	<b>Auszahlungen aus Finanzaufwand</b>	<b>10,00</b>	<b>100</b>	<b>-90,00</b>
2	3241	Auszahlungen für Zinsaufwand, für Finanzierungsleasing, für Forderungskauf, für Finanzschulden und derivative Finanzinstrumente mit Grundgeschäft	10,00	100	-90,00
2	3242	Auszahlungen für Zinsen aus derivativen Finanzinstrumente ohne Grundgeschäft	0,00	0	0,00
2	3243	Auszahlung aus Gewinnentnahmen von marktbestimmten Betrieben	0,00	0	0,00
2	3244	Sonstige Auszahlungen aus Finanzaufwendungen	0,00	0	0,00
<b>SU</b>	<b>32</b>	<b>Summe Auszahlungen operative Gebarung</b>	<b>759 629,46</b>	<b>792 500</b>	<b>-32 870,54</b>
<b>SA1</b>	<b>SA1</b>	<b>Saldo (1) Geldfluss aus der Operativen Gebarung (31 - 32)</b>	<b>-672 686,20</b>	<b>-722 600</b>	<b>49 913,80</b>
<b>1</b>	<b>331</b>	<b>Einzahlungen aus der Investitionstätigkeit</b>	<b>0,00</b>	<b>0</b>	<b>0,00</b>
2	3311	Einzahlungen aus der Veräußerung von immateriellem Vermögen	0,00	0	0,00
2	3312	Einzahlungen aus der Veräußerung von Grundstücken und Grundstückseinrichtungen	0,00	0	0,00
2	3313	Einzahlungen aus der Veräußerung von Gebäuden und Bauten	0,00	0	0,00
2	3314	Einzahlungen aus der Veräußerung von technischen Anlagen, Fahrzeugen und Maschinen	0,00	0	0,00
2	3315	Einzahlungen aus der Veräußerung von Amts-, Betriebs- und Geschäftsausstattung	0,00	0	0,00
2	3316	Einzahlungen aus der Veräußerung von Kulturgütern	0,00	0	0,00
2	3317	Einzahlungen aus der Veräußerung von Beteiligungen	0,00	0	0,00
<b>1</b>	<b>332</b>	<b>Einzahlungen aus der Rückzahlung von Darlehen sowie gewährten Vorschüssen</b>	<b>2 000,00</b>	<b>0</b>	<b>2 000,00</b>
2	3321	Einzahlungen aus Darlehen an Träger des öffentlichen Rechts	0,00	0	0,00
2	3322	Einzahlungen aus Darlehen an Beteiligungen	0,00	0	0,00
2	3323	Einzahlungen aus Darlehen an Unternehmen und Haushalte	0,00	0	0,00
2	3325	Einzahlungen aus Vorschüssen und Anzahlungen	2 000,00	0	2 000,00
<b>1</b>	<b>333</b>	<b>Einzahlungen aus Kapitaltransfers</b>	<b>160 142,85</b>	<b>150 800</b>	<b>9 342,85</b>
2	3331	Kapitaltransferzahlungen von Trägern des öffentlichen Rechts	157 642,85	148 300	9 342,85
2	3332	Kapitaltransferzahlungen von Beteiligungen	0,00	0	0,00
2	3333	Kapitaltransferzahlungen von Unternehmen	0,00	0	0,00
2	3334	Kapitaltransferzahlungen von Haushalten und Organisationen ohne Erwerbscharakter	2 500,00	2 500	0,00
2	3335	Kapitaltransferzahlungen vom Ausland	0,00	0	0,00
<b>SU</b>	<b>33</b>	<b>Summe Einzahlungen investive Gebarung</b>	<b>162 142,85</b>	<b>150 800</b>	<b>11 342,85</b>
<b>1</b>	<b>341</b>	<b>Auszahlungen aus der Investitionstätigkeit</b>	<b>254 973,52</b>	<b>268 500</b>	<b>-13 526,48</b>
2	3411	Auszahlungen für den Erwerb von immateriellem Vermögen	0,00	0	0,00
2	3412	Auszahlungen für den Erwerb von Grundstücken und Grundstückseinrichtungen	0,00	0	0,00
2	3413	Auszahlungen für den Erwerb von Gebäuden und Bauten	207 055,90	225 100	-18 044,10
2	3414	Auszahlungen für den Erwerb von technischen Anlagen, Fahrzeugen und Maschinen	0,00	0	0,00
2	3415	Auszahlungen für den Erwerb von Amts-, Betriebs- und Geschäftsausstattung	47 917,62	43 400	4 517,62
2	3416	Auszahlungen für den Erwerb von Kulturgütern	0,00	0	0,00
2	3417	Auszahlungen für den Erwerb von Beteiligungen	0,00	0	0,00



MVAG Ebene	MVAG Code	Mittelverwendungs- und -aufbringungsgruppen (1. und 2. Ebene)	RA 2022	VA 2022	Differenz
<b>1</b>	<b>342</b>	<b>Auszahlungen von gewährten Darlehen sowie gewährten Vorschüssen</b>	<b>5 800,00</b>	<b>0</b>	<b>5 800,00</b>
2	3421	Auszahlung von Darlehen an Träger des öffentlichen Rechts	0,00	0	0,00
2	3422	Auszahlung von Darlehen an Beteiligungen	0,00	0	0,00
2	3423	Auszahlung von Darlehen an Unternehmen und Haushalte	0,00	0	0,00
2	3425	Auszahlungen von Vorschüssen und Anzahlungen	5 800,00	0	5 800,00
<b>1</b>	<b>343</b>	<b>Auszahlungen aus Kapitaltransfers</b>	<b>0,00</b>	<b>0</b>	<b>0,00</b>
2	3431	Kapitaltransferzahlungen an Träger des öffentlichen Rechts	0,00	0	0,00
2	3432	Kapitaltransferzahlungen an Beteiligungen	0,00	0	0,00
2	3433	Kapitaltransferzahlungen an Unternehmen (Finanzunternehmen)	0,00	0	0,00
2	3434	Kapitaltransferzahlungen an Haushalte und Organisationen ohne Erwerbscharakter	0,00	0	0,00
2	3435	Kapitaltransferzahlungen an das Ausland	0,00	0	0,00
<b>SU</b>	<b>34</b>	<b>Summe Auszahlungen investive Gebarung</b>	<b>260 773,52</b>	<b>268 500</b>	<b>-7 726,48</b>
<b>SA2</b>	<b>SA2</b>	<b>Saldo (2) Geldfluss aus der Investiven Gebarung (33 - 34)</b>	<b>-98 630,67</b>	<b>-117 700</b>	<b>19 069,33</b>
<b>SA3</b>	<b>SA3</b>	<b>Saldo (3) Nettofinanzierungssaldo (Saldo 1+ Saldo 2)</b>	<b>-771 316,87</b>	<b>-840 300</b>	<b>68 983,13</b>
<b>1</b>	<b>351</b>	<b>Einzahlungen aus der Aufnahme von Finanzschulden</b>	<b>0,00</b>	<b>0</b>	<b>0,00</b>
2	3511	Einzahlungen aus empfangenen Darlehen von öffentlichen Körperschaften und Rechtsträgern	0,00	0	0,00
2	3512	Einzahlungen aus empfangenen Darlehen von Beteiligungen	0,00	0	0,00
2	3513	Einzahlungen aus empfangenen Darlehen von Unternehmen und privaten Haushalten	0,00	0	0,00
2	3514	Einzahlungen aus Finanzschulden (Finanzunternehmen)	0,00	0	0,00
<b>1</b>	<b>353</b>	<b>Einzahlungen infolge eines Kapitaltausch bei derivativen Finanzinstrumenten mit Grundgeschäft</b>	<b>0,00</b>	<b>0</b>	<b>0,00</b>
2	3530	Einzahlungen infolge eines Kapitaltausch bei derivativen Finanzinstrumenten mit Grundgeschäft	0,00	0	0,00
<b>1</b>	<b>355</b>	<b>Einzahlungen aus dem Abgang von Finanzinstrumenten</b>	<b>0,00</b>	<b>0</b>	<b>0,00</b>
2	3550	Einzahlungen aus dem Abgang von Finanzinstrumenten	0,00	0	0,00
<b>SU</b>	<b>35</b>	<b>Summe Einzahlungen aus der Finanzierungstätigkeit</b>	<b>0,00</b>	<b>0</b>	<b>0,00</b>
<b>1</b>	<b>361</b>	<b>Auszahlungen aus der Tilgung von Finanzschulden</b>	<b>0,00</b>	<b>0</b>	<b>0,00</b>
2	3611	Auszahlungen aus empfangenen Darlehen von öffentlichen Körperschaften und Rechtsträgern	0,00	0	0,00
2	3612	Auszahlungen aus empfangenen Darlehen von Beteiligungen	0,00	0	0,00
2	3613	Auszahlungen aus empfangenen Darlehen von Unternehmen und privaten Haushalten	0,00	0	0,00
2	3614	Auszahlungen aus Finanzschulden	0,00	0	0,00
2	3615	Auszahlung aus der Rückzahlung von Leasingverbindlichkeiten	0,00	0	0,00
<b>1</b>	<b>363</b>	<b>Auszahlungen infolge eines Kapitaltausch bei derivativen Finanzinstrumenten mit Grundgeschäft</b>	<b>0,00</b>	<b>0</b>	<b>0,00</b>
2	3630	Auszahlungen infolge eines Kapitaltausch bei derivativen Finanzinstrumenten mit Grundgeschäft	0,00	0	0,00
<b>1</b>	<b>365</b>	<b>Auszahlungen für den Erwerb von Finanzinstrumenten</b>	<b>0,00</b>	<b>0</b>	<b>0,00</b>
2	3650	Auszahlungen für den Erwerb von Finanzinstrumenten	0,00	0	0,00
<b>SU</b>	<b>36</b>	<b>Summe Auszahlungen aus der Finanzierungstätigkeit</b>	<b>0,00</b>	<b>0</b>	<b>0,00</b>
<b>SA4</b>	<b>SA4</b>	<b>Saldo (4) Geldfluss aus der Finanzierungstätigkeit (35 - 36)</b>	<b>0,00</b>	<b>0</b>	<b>0,00</b>
<b>SA5</b>	<b>SA5</b>	<b>Saldo (5) Geldfluss aus der voranschlagswirksamen Gebarung (Saldo 3 + Saldo 4)</b>	<b>-771 316,87</b>	<b>-840 300</b>	<b>68 983,13</b>
<b>1</b>	<b>411</b>	<b>Einzahlungen aus nicht voranschlagswirksamen Forderungen</b>	<b>95 380,91</b>	<b>0</b>	<b>95 380,91</b>
2	4110	Einzahlungen aus nicht voranschlagswirksamen Forderungen	95 380,91	0	95 380,91





MVAG Ebene	MVAG Code	Mittelverwendungs- und -aufbringungsgruppen (1. und 2. Ebene)	RA 2022	VA 2022	Differenz
1	412	<b>Einzahlungen aus nicht voranschlagswirksamen Verbindlichkeiten</b>	<b>1 737 825,10</b>	<b>0</b>	<b>1 737 825,10</b>
2	4120	Einzahlungen aus nicht voranschlagswirksamen Verbindlichkeiten	1 737 825,10	0	1 737 825,10
1	413	<b>Einzahlungen aus der Aufnahme von zur Kassenstärkung eingegangenen Geldverbindlichkeiten (Barvorlagen)</b>	<b>0,00</b>	<b>0</b>	<b>0,00</b>
2	4130	Einzahlungen aus der Aufnahme von zur Kassenstärkung eingegangenen Geldverbindlichkeiten (Barvorlagen)	0,00	0	0,00
<b>SU</b>	<b>41</b>	<b>Summe Einzahlungen aus der nicht voranschlagswirksamen Gebarung</b>	<b>1 833 206,01</b>	<b>0</b>	<b>1 833 206,01</b>
1	421	<b>Auszahlungen aus nicht voranschlagswirksamen Forderungen</b>	<b>94 942,71</b>	<b>0</b>	<b>94 942,71</b>
2	4210	Auszahlungen aus nicht voranschlagswirksamen Forderungen	94 942,71	0	94 942,71
1	422	<b>Auszahlungen aus nicht voranschlagswirksamen Verbindlichkeiten</b>	<b>1 659 896,07</b>	<b>0</b>	<b>1 659 896,07</b>
2	4220	Auszahlungen aus nicht voranschlagswirksamen Verbindlichkeiten	1 659 896,07	0	1 659 896,07
1	423	<b>Auszahlungen zur Tilgung von zur Kassenstärkung eingegangenen Gelverbindlichkeitn (Barvorlage)</b>	<b>0,00</b>	<b>0</b>	<b>0,00</b>
2	4230	Auszahlungen zur Tilgung von zur Kassenstärkung eingegangenen Gelverbindlichkeitn (Barvorlage)	0,00	0	0,00
<b>SU</b>	<b>42</b>	<b>Summe Auszahlungen aus der nicht voranschlagwirksamen Gebarung</b>	<b>1 754 838,78</b>	<b>0</b>	<b>1 754 838,78</b>
<b>SA6</b>	<b>SA6</b>	<b>Geldfluss aus der nicht voranschlagswirksamen Gebarung</b>	<b>78 367,23</b>	<b>0</b>	<b>78 367,23</b>
<b>SA7</b>	<b>SA7</b>	<b>Veränderung an Liquiden Mitteln (Saldo 5 + Saldo 6)</b>	<b>-692 949,64</b>	<b>-840 300</b>	<b>147 350,36</b>
		<b>Anfangsbestand liquide Mittel (115 zum 31.12.20xx (t-1))</b>	<b>0,00</b>	<b>0</b>	<b>0,00</b>
		<b>Endbestand liquide Mittel (115 m 31.12.20xx (t))</b>	<b>0,00</b>	<b>0</b>	<b>0,00</b>
		<b>davon Zahlungsmittelreserven (1152 zum 31.12.20xx (t))</b>	<b>0,00</b>	<b>0</b>	<b>0,00</b>



**Ergebnisrechnung Bereichsbudget 1 - Öffentliche Ordnung und Sicherheit (Länder und Gemeinden)**

MVAG Ebene	MVAG Code	Mittelverwendungs- und -aufbringungsgruppen (1. und 2. Ebene)	RA 2022	VA 2022	Differenz
<b>1</b>	<b>211</b>	<b>Erträge aus der operativen Verwaltungstätigkeit</b>	<b>2 744,00</b>	<b>2 700</b>	<b>44,00</b>
2	2111	Erträge aus eigenen Abgaben	0,00	0	0,00
2	2112	Erträge aus Ertragsanteilen	0,00	0	0,00
2	2113	Erträge aus Gebühren	0,00	0	0,00
2	2114	Erträge aus Leistungen	0,00	0	0,00
2	2115	Erträge aus Besitz und wirtschaftlicher Tätigkeit	200,00	0	200,00
2	2116	Erträge aus Veräußerung und sonstiger Erträge	2 544,00	2 700	-156,00
2	2117	Nicht finanzierungswirksame operative Erträge	0,00	0	0,00
<b>1</b>	<b>212</b>	<b>Erträge aus Transfers</b>	<b>73 005,24</b>	<b>61 100</b>	<b>11 905,24</b>
2	2121	Transferertrag von Trägern des öffentlichen Rechts	5 205,61	5 200	5,61
2	2122	Transferertrag von Beteiligungen	0,00	0	0,00
2	2123	Transferertrag von Unternehmen (mit Finanzunternehmen)	0,00	0	0,00
2	2124	Transferertrag von Haushalten und Organisationen ohne Erwerbscharakter	0,00	0	0,00
2	2125	Transferertrag vom Ausland	0,00	0	0,00
2	2126	Investitions- und Tilgungszuschüsse zwischen Unternehmungen und Betrieben der Gebietskörperschaft und der Gebietskörperschaft	0,00	0	0,00
2	2127	Nicht finanzwirksamer Transferertrag	67 799,63	55 900	11 899,63
<b>1</b>	<b>213</b>	<b>Finanzerträge</b>	<b>0,00</b>	<b>0</b>	<b>0,00</b>
2	2131	Erträge aus Zinsen	0,00	0	0,00
2	2132	Erträge aus Zinsen aus derivativen Finanzinstrumenten ohne Grundgeschäft	0,00	0	0,00
2	2133	Erträge aus Gewinneinnahmen von marktbestimmten Betrieben	0,00	0	0,00
2	2134	Sonstige Finanzerträge	0,00	0	0,00
2	2135	Erträge aus Dividenden/Gewinnausschüttungen	0,00	0	0,00
2	2136	Sonstige nicht finanzierungswirksame Erträge	0,00	0	0,00
<b>SU</b>	<b>21</b>	<b>Summe Erträge</b>	<b>75 749,24</b>	<b>63 800</b>	<b>11 949,24</b>
<b>1</b>	<b>221</b>	<b>Personalaufwand</b>	<b>0,00</b>	<b>0</b>	<b>0,00</b>
2	2211	Personalaufwand (Bezüge, Nebengeb., Mehrleistungen)	0,00	0	0,00
2	2212	Gesetzlicher und freiwilliger Sozialaufwand	0,00	0	0,00
2	2213	Sonstiger Personalaufwand	0,00	0	0,00
2	2214	Nicht finanzierungswirksamer Personalaufwand	0,00	0	0,00
<b>1</b>	<b>222</b>	<b>Sachaufwand (ohne Transferaufwand)</b>	<b>130 470,03</b>	<b>103 000</b>	<b>27 470,03</b>
2	2221	Gebrauchs- und Verbrauchsgüter, Handelswaren	7 932,49	9 800	-1 867,51
2	2222	Verwaltungs- und Betriebsaufwand	17 180,52	17 700	-519,48
2	2223	Leasing- und Mietaufwand	0,00	0	0,00
2	2224	Instandhaltung	24 954,07	7 000	17 954,07
2	2225	Sonstiger Sachaufwand	8 438,82	8 100	338,82
2	2226	Nicht finanzierungswirksamer Sachaufwand	71 964,13	60 400	11 564,13



MVAG Ebene	MVAG Code	Mittelverwendungs- und -aufbringungsgruppen (1. und 2. Ebene)	RA 2022	VA 2022	Differenz
<b>1</b>	<b>223</b>	<b>Transferaufwand (laufende Transfers und Kapitaltransfers)</b>	<b>2 446,58</b>	<b>4 500</b>	<b>-2 053,42</b>
2	2231	Transferaufwand an Träger des öffentlichen Rechts	0,00	0	0,00
2	2232	Transferaufwand an Beteiligungen	0,00	0	0,00
2	2233	Transferaufwand an Unternehmen (mit Finanzunternehmen)	0,00	0	0,00
2	2234	Transferaufwand an Haushalte und Organisationen ohne Erwerbscharakter	2 446,58	4 500	-2 053,42
2	2235	Transferaufwand an das Ausland	0,00	0	0,00
2	2236	Investitions- und Tilgungszuschüsse zwischen Unternehmungen und Betrieben der Gebietskörperschaft und der Gebietskörperschaft	0,00	0	0,00
2	2237	Nicht finanzierungswirksamer Transferaufwand	0,00	0	0,00
<b>1</b>	<b>224</b>	<b>Finanzaufwand</b>	<b>0,00</b>	<b>0</b>	<b>0,00</b>
2	2241	Zinsen aus Finanzschulden, Finanzierungsleasing, Forderungskauf und derivativen Finanzinstrumenten mit Grundgeschäft	0,00	0	0,00
2	2242	Zinsen und sonstige Aufwendungen aus derivativen Finanzinstrumenten ohne Grundgeschäft	0,00	0	0,00
2	2243	Gewinnentnahmen von Unternehmungen und marktbestimmten Betrieben der Gebietskörperschaft (innerhalb der Gebietskörperschaft)	0,00	0	0,00
2	2244	Sonstiger Finanzaufwand	0,00	0	0,00
2	2245	Nicht finanzierungswirksamer Finanzaufwand	0,00	0	0,00
<b>SU</b>	<b>22</b>	<b>Summe Aufwendungen</b>	<b>132 916,61</b>	<b>107 500</b>	<b>25 416,61</b>
<b>SA0</b>	<b>SA0</b>	<b>(0) Nettoergebnis (21 - 22)</b>	<b>-57 167,37</b>	<b>-43 700</b>	<b>-13 467,37</b>
<b>1</b>	<b>230</b>	<b>Entnahmen von Haushaltsrücklagen</b>	<b>0,00</b>	<b>0</b>	<b>0,00</b>
2	2301	Entnahmen von Haushaltsrücklagen	0,00	0	0,00
<b>1</b>	<b>240</b>	<b>Zuweisungen an Haushaltsrücklagen</b>	<b>0,00</b>	<b>0</b>	<b>0,00</b>
2	2401	Zuweisungen an Haushaltstücklagen	0,00	0	0,00
<b>SU</b>	<b>23</b>	<b>Summe Haushaltsrücklagen</b>	<b>0,00</b>	<b>0</b>	<b>0,00</b>
<b>SA00</b>	<b>SA00</b>	<b>Nettoergebnis nach Zuweisung und Entnahmen von Haushaltsrücklagen (SA 0 +/- SU 23)</b>	<b>-57 167,37</b>	<b>-43 700</b>	<b>-13 467,37</b>

**Finanzierungsergebnis Bereichsbudget 1 - Öffentliche Ordnung und Sicherheit (Länder und Gemeinden)**

MVAG Ebene	MVAG Code	Mittelverwendungs- und -aufbringungsgruppen (1. und 2. Ebene)	RA 2022	VA 2022	Differenz
<b>1</b>	<b>311</b>	<b>Einzahlungen aus der operativen Verwaltungstätigkeit</b>	<b>2 075,07</b>	<b>2 700</b>	<b>-624,93</b>
2	3111	Einzahlungen aus eigenen Abgaben	0,00	0	0,00
2	3112	Einzahlungen aus Ertragsanteilen	0,00	0	0,00
2	3113	Einzahlungen aus Gebühren	0,00	0	0,00
2	3114	Einzahlungen aus Leistungen	0,00	0	0,00
2	3115	Einzahlungen aus Besitz und wirtschaftlicher Tätigkeiten	0,00	0	0,00
2	3116	Einzahlungen aus Veräußerung von geringwertigen Wirtschaftsgütern (GWG) und sonstige Einzahlungen	2 075,07	2 700	-624,93
<b>1</b>	<b>312</b>	<b>Einzahlungen aus Transfers (ohne Kapitaltransfers)</b>	<b>5 565,61</b>	<b>5 200</b>	<b>365,61</b>
2	3121	Transferzahlungen von Trägern des öffentlichen Rechts	5 565,61	5 200	365,61
2	3122	Transferzahlungen von Beteiligungen	0,00	0	0,00
2	3123	Transferzahlungen von Unternehmen (inkl. Finanzunternehmen)	0,00	0	0,00
2	3124	Transferzahlungen von Haushalten und Organisationen ohne Erwerbscharakter	0,00	0	0,00
2	3125	Transferzahlungen vom Ausland	0,00	0	0,00
2	3126	Investitions- und Tilgungszuschüsse zwischen Unternehmungen und Betrieben der Gebietskörperschaft und der Gebietskörperschaft	0,00	0	0,00
<b>1</b>	<b>313</b>	<b>Einzahlungen aus Finanzerträgen</b>	<b>0,00</b>	<b>0</b>	<b>0,00</b>
2	3131	Einzahlungen aus Zinserträgen	0,00	0	0,00
2	3133	Einzahlungen aus Gewinnentnahmen von marktbestimmten Betrieben	0,00	0	0,00
2	3134	Sonstige Einzahlungen aus Finanzerträgen	0,00	0	0,00
2	3135	Einzahlungen aus Dividenden/Gewinnausschüttungen	0,00	0	0,00
<b>SU</b>	<b>31</b>	<b>Summe Einzahlungen operative Gebarung</b>	<b>7 640,68</b>	<b>7 900</b>	<b>-259,32</b>
<b>1</b>	<b>321</b>	<b>Auszahlungen aus Personalaufwand</b>	<b>0,00</b>	<b>0</b>	<b>0,00</b>
2	3211	Auszahlungen für Personalaufwand, Bezüge, Nebengebühren und Mehrleistungsvergütungen	0,00	0	0,00
2	3212	Auszahlungen für gesetzliche und freiwillige Sozialaufwendungen	0,00	0	0,00
2	3213	Auszahlungen aus sonstigem Personalaufwand	0,00	0	0,00
<b>1</b>	<b>322</b>	<b>Auszahlungen aus Sachaufwand (ohne Transferaufwand)</b>	<b>47 158,77</b>	<b>42 600</b>	<b>4 558,77</b>
2	3221	Auszahlungen für Gebrauchs- und Verbrauchsgüter, Handelswaren	8 120,24	9 800	-1 679,76
2	3222	Auszahlungen für Verwaltungs- und Betriebsaufwand	17 412,84	17 700	-287,16
2	3223	Auszahlungen für Leasing- und Mietaufwand	0,00	0	0,00
2	3224	Auszahlungen für Instandhaltung	13 312,63	7 000	6 312,63
2	3225	Sonstige Auszahlungen aus Sachaufwand	8 313,06	8 100	213,06
2	3226	Auszahlungen aus der Inanspruchnahme von Haftungen	0,00	0	0,00
<b>1</b>	<b>323</b>	<b>Auszahlungen aus Transfers (ohne Kapitaltransfers)</b>	<b>2 446,58</b>	<b>4 500</b>	<b>-2 053,42</b>
2	3231	Transferzahlungen an Träger des öffentlichen Rechts	0,00	0	0,00
2	3232	Transferzahlungen an Beteiligungen	0,00	0	0,00
2	3233	Transferzahlungen an Unternehmen (inkl. Finanzunternehmen)	0,00	0	0,00
2	3234	Transferzahlungen an Haushalte und Organisationen ohne Erwerbscharakter	2 446,58	4 500	-2 053,42



MVAG Ebene	MVAG Code	Mittelverwendungs- und -aufbringungsgruppen (1. und 2. Ebene)	RA 2022	VA 2022	Differenz
2	3235	Transferzahlungen an das Ausland	0,00	0	0,00
2	3236	Investitions- und Tilgungszuschüsse zwischen Unternehmungen und Betrieben der Gebietskörperschaft und der Gebietskörperschaft	0,00	0	0,00
<b>1</b>	<b>324</b>	<b>Auszahlungen aus Finanzaufwand</b>	<b>0,00</b>	<b>0</b>	<b>0,00</b>
2	3241	Auszahlungen für Zinsaufwand, für Finanzierungsleasing, für Forderungskauf, für Finanzschulden und derivative Finanzinstrumente mit Grundgeschäft	0,00	0	0,00
2	3242	Auszahlungen für Zinsen aus derivativen Finanzinstrumente ohne Grundgeschäft	0,00	0	0,00
2	3243	Auszahlung aus Gewinnentnahmen von marktbestimmten Betrieben	0,00	0	0,00
2	3244	Sonstige Auszahlungen aus Finanzaufwendungen	0,00	0	0,00
<b>SU</b>	<b>32</b>	<b>Summe Auszahlungen operative Gebarung</b>	<b>49 605,35</b>	<b>47 100</b>	<b>2 505,35</b>
<b>SA1</b>	<b>SA1</b>	<b>Saldo (1) Geldfluss aus der Operativen Gebarung (31 - 32)</b>	<b>-41 964,67</b>	<b>-39 200</b>	<b>-2 764,67</b>
<b>1</b>	<b>331</b>	<b>Einzahlungen aus der Investitionstätigkeit</b>	<b>0,00</b>	<b>0</b>	<b>0,00</b>
2	3311	Einzahlungen aus der Veräußerung von immateriellem Vermögen	0,00	0	0,00
2	3312	Einzahlungen aus der Veräußerung von Grundstücken und Grundstückseinrichtungen	0,00	0	0,00
2	3313	Einzahlungen aus der Veräußerung von Gebäuden und Bauten	0,00	0	0,00
2	3314	Einzahlungen aus der Veräußerung von technischen Anlagen, Fahrzeugen und Maschinen	0,00	0	0,00
2	3315	Einzahlungen aus der Veräußerung von Amts-, Betriebs- und Geschäftsausstattung	0,00	0	0,00
2	3316	Einzahlungen aus der Veräußerung von Kulturgütern	0,00	0	0,00
2	3317	Einzahlungen aus der Veräußerung von Beteiligungen	0,00	0	0,00
<b>1</b>	<b>332</b>	<b>Einzahlungen aus der Rückzahlung von Darlehen sowie gewährten Vorschüssen</b>	<b>0,00</b>	<b>0</b>	<b>0,00</b>
2	3321	Einzahlungen aus Darlehen an Träger des öffentlichen Rechts	0,00	0	0,00
2	3322	Einzahlungen aus Darlehen an Beteiligungen	0,00	0	0,00
2	3323	Einzahlungen aus Darlehen an Unternehmen und Haushalte	0,00	0	0,00
2	3325	Einzahlungen aus Vorschüssen und Anzahlungen	0,00	0	0,00
<b>1</b>	<b>333</b>	<b>Einzahlungen aus Kapitaltransfers</b>	<b>201 120,00</b>	<b>181 700</b>	<b>19 420,00</b>
2	3331	Kapitaltransferzahlungen von Trägern des öffentlichen Rechts	192 120,00	172 700	19 420,00
2	3332	Kapitaltransferzahlungen von Beteiligungen	0,00	0	0,00
2	3333	Kapitaltransferzahlungen von Unternehmen	0,00	0	0,00
2	3334	Kapitaltransferzahlungen von Haushalten und Organisationen ohne Erwerbscharakter	9 000,00	9 000	0,00
2	3335	Kapitaltransferzahlungen vom Ausland	0,00	0	0,00
<b>SU</b>	<b>33</b>	<b>Summe Einzahlungen investive Gebarung</b>	<b>201 120,00</b>	<b>181 700</b>	<b>19 420,00</b>
<b>1</b>	<b>341</b>	<b>Auszahlungen aus der Investitionstätigkeit</b>	<b>185 378,04</b>	<b>181 700</b>	<b>3 678,04</b>
2	3411	Auszahlungen für den Erwerb von immateriellem Vermögen	0,00	0	0,00
2	3412	Auszahlungen für den Erwerb von Grundstücken und Grundstückseinrichtungen	0,00	0	0,00
2	3413	Auszahlungen für den Erwerb von Gebäuden und Bauten	0,00	0	0,00
2	3414	Auszahlungen für den Erwerb von technischen Anlagen, Fahrzeugen und Maschinen	181 393,44	181 700	-306,56
2	3415	Auszahlungen für den Erwerb von Amts-, Betriebs- und Geschäftsausstattung	3 984,60	0	3 984,60
2	3416	Auszahlungen für den Erwerb von Kulturgütern	0,00	0	0,00
2	3417	Auszahlungen für den Erwerb von Beteiligungen	0,00	0	0,00



MVAG Ebene	MVAG Code	Mittelverwendungs- und -aufbringungsgruppen (1. und 2. Ebene)	RA 2022	VA 2022	Differenz
<b>1</b>	<b>342</b>	<b>Auszahlungen von gewährten Darlehen sowie gewährten Vorschüssen</b>	<b>0,00</b>	<b>0</b>	<b>0,00</b>
2	3421	Auszahlung von Darlehen an Träger des öffentlichen Rechts	0,00	0	0,00
2	3422	Auszahlung von Darlehen an Beteiligungen	0,00	0	0,00
2	3423	Auszahlung von Darlehen an Unternehmen und Haushalte	0,00	0	0,00
2	3425	Auszahlungen von Vorschüssen und Anzahlungen	0,00	0	0,00
<b>1</b>	<b>343</b>	<b>Auszahlungen aus Kapitaltransfers</b>	<b>0,00</b>	<b>0</b>	<b>0,00</b>
2	3431	Kapitaltransferzahlungen an Träger des öffentlichen Rechts	0,00	0	0,00
2	3432	Kapitaltransferzahlungen an Beteiligungen	0,00	0	0,00
2	3433	Kapitaltransferzahlungen an Unternehmen (Finanzunternehmen)	0,00	0	0,00
2	3434	Kapitaltransferzahlungen an Haushalte und Organisationen ohne Erwerbscharakter	0,00	0	0,00
2	3435	Kapitaltransferzahlungen an das Ausland	0,00	0	0,00
<b>SU</b>	<b>34</b>	<b>Summe Auszahlungen investive Gebarung</b>	<b>185 378,04</b>	<b>181 700</b>	<b>3 678,04</b>
<b>SA2</b>	<b>SA2</b>	<b>Saldo (2) Geldfluss aus der Investiven Gebarung (33 - 34)</b>	<b>15 741,96</b>	<b>0</b>	<b>15 741,96</b>
<b>SA3</b>	<b>SA3</b>	<b>Saldo (3) Nettofinanzierungssaldo (Saldo 1+ Saldo 2)</b>	<b>-26 222,71</b>	<b>-39 200</b>	<b>12 977,29</b>
<b>1</b>	<b>351</b>	<b>Einzahlungen aus der Aufnahme von Finanzschulden</b>	<b>0,00</b>	<b>0</b>	<b>0,00</b>
2	3511	Einzahlungen aus empfangenen Darlehen von öffentlichen Körperschaften und Rechtsträgern	0,00	0	0,00
2	3512	Einzahlungen aus empfangenen Darlehen von Beteiligungen	0,00	0	0,00
2	3513	Einzahlungen aus empfangenen Darlehen von Unternehmen und privaten Haushalten	0,00	0	0,00
2	3514	Einzahlungen aus Finanzschulden (Finanzunternehmen)	0,00	0	0,00
<b>1</b>	<b>353</b>	<b>Einzahlungen infolge eines Kapitaltausch bei derivativen Finanzinstrumenten mit Grundgeschäft</b>	<b>0,00</b>	<b>0</b>	<b>0,00</b>
2	3530	Einzahlungen infolge eines Kapitaltausch bei derivativen Finanzinstrumenten mit Grundgeschäft	0,00	0	0,00
<b>1</b>	<b>355</b>	<b>Einzahlungen aus dem Abgang von Finanzinstrumenten</b>	<b>0,00</b>	<b>0</b>	<b>0,00</b>
2	3550	Einzahlungen aus dem Abgang von Finanzinstrumenten	0,00	0	0,00
<b>SU</b>	<b>35</b>	<b>Summe Einzahlungen aus der Finanzierungstätigkeit</b>	<b>0,00</b>	<b>0</b>	<b>0,00</b>
<b>1</b>	<b>361</b>	<b>Auszahlungen aus der Tilgung von Finanzschulden</b>	<b>0,00</b>	<b>0</b>	<b>0,00</b>
2	3611	Auszahlungen aus empfangenen Darlehen von öffentlichen Körperschaften und Rechtsträgern	0,00	0	0,00
2	3612	Auszahlungen aus empfangenen Darlehen von Beteiligungen	0,00	0	0,00
2	3613	Auszahlungen aus empfangenen Darlehen von Unternehmen und privaten Haushalten	0,00	0	0,00
2	3614	Auszahlungen aus Finanzschulden	0,00	0	0,00
2	3615	Auszahlung aus der Rückzahlung von Leasingverbindlichkeiten	0,00	0	0,00
<b>1</b>	<b>363</b>	<b>Auszahlungen infolge eines Kapitaltausch bei derivativen Finanzinstrumenten mit Grundgeschäft</b>	<b>0,00</b>	<b>0</b>	<b>0,00</b>
2	3630	Auszahlungen infolge eines Kapitaltausch bei derivativen Finanzinstrumenten mit Grundgeschäft	0,00	0	0,00
<b>1</b>	<b>365</b>	<b>Auszahlungen für den Erwerb von Finanzinstrumenten</b>	<b>0,00</b>	<b>0</b>	<b>0,00</b>
2	3650	Auszahlungen für den Erwerb von Finanzinstrumenten	0,00	0	0,00
<b>SU</b>	<b>36</b>	<b>Summe Auszahlungen aus der Finanzierungstätigkeit</b>	<b>0,00</b>	<b>0</b>	<b>0,00</b>
<b>SA4</b>	<b>SA4</b>	<b>Saldo (4) Geldfluss aus der Finanzierungstätigkeit (35 - 36)</b>	<b>0,00</b>	<b>0</b>	<b>0,00</b>
<b>SA5</b>	<b>SA5</b>	<b>Saldo (5) Geldfluss aus der voranschlagswirksamen Gebarung (Saldo 3 + Saldo 4)</b>	<b>-26 222,71</b>	<b>-39 200</b>	<b>12 977,29</b>
<b>1</b>	<b>411</b>	<b>Einzahlungen aus nicht voranschlagswirksamen Forderungen</b>	<b>0,00</b>	<b>0</b>	<b>0,00</b>
2	4110	Einzahlungen aus nicht voranschlagswirksamen Forderungen	0,00	0	0,00



MVAG Ebene	MVAG Code	Mittelverwendungs- und -aufbringungsgruppen (1. und 2. Ebene)	RA 2022	VA 2022	Differenz
1	412	<b>Einzahlungen aus nicht voranschlagswirksamen Verbindlichkeiten</b>	<b>0,00</b>	<b>0</b>	<b>0,00</b>
2	4120	Einzahlungen aus nicht voranschlagswirksamen Verbindlichkeiten	0,00	0	0,00
1	413	<b>Einzahlungen aus der Aufnahme von zur Kassenstärkung eingegangenen Geldverbindlichkeiten (Barvorlagen)</b>	<b>0,00</b>	<b>0</b>	<b>0,00</b>
2	4130	Einzahlungen aus der Aufnahme von zur Kassenstärkung eingegangenen Geldverbindlichkeiten (Barvorlagen)	0,00	0	0,00
SU	41	<b>Summe Einzahlungen aus der nicht voranschlagswirksamen Gebarung</b>	<b>0,00</b>	<b>0</b>	<b>0,00</b>
1	421	<b>Auszahlungen aus nicht voranschlagswirksamen Forderungen</b>	<b>0,00</b>	<b>0</b>	<b>0,00</b>
2	4210	Auszahlungen aus nicht voranschlagswirksamen Forderungen	0,00	0	0,00
1	422	<b>Auszahlungen aus nicht voranschlagswirksamen Verbindlichkeiten</b>	<b>0,00</b>	<b>0</b>	<b>0,00</b>
2	4220	Auszahlungen aus nicht voranschlagswirksamen Verbindlichkeiten	0,00	0	0,00
1	423	<b>Auszahlungen zur Tilgung von zur Kassenstärkung eingegangenen Gelverbindlichkeitn (Barvorlage)</b>	<b>0,00</b>	<b>0</b>	<b>0,00</b>
2	4230	Auszahlungen zur Tilgung von zur Kassenstärkung eingegangenen Gelverbindlichkeitn (Barvorlage)	0,00	0	0,00
SU	42	<b>Summe Auszahlungen aus der nicht voranschlagwirksamen Gebarung</b>	<b>0,00</b>	<b>0</b>	<b>0,00</b>
SA6	SA6	<b>Geldfluss aus der nicht voranschlagswirksamen Gebarung</b>	<b>0,00</b>	<b>0</b>	<b>0,00</b>
SA7	SA7	<b>Veränderung an Liquiden Mitteln (Saldo 5 + Saldo 6)</b>	<b>-26 222,71</b>	<b>-39 200</b>	<b>12 977,29</b>
		<b>Anfangsbestand liquide Mittel (115 zum 31.12.20xx (t-1))</b>	<b>0,00</b>	<b>0</b>	<b>0,00</b>
		<b>Endbestand liquide Mittel (115 m 31.12.20xx (t))</b>	<b>0,00</b>	<b>0</b>	<b>0,00</b>
		<b>davon Zahlungsmittelreserven (1152 zum 31.12.20xx (t))</b>	<b>0,00</b>	<b>0</b>	<b>0,00</b>

**Ergebnisrechnung Bereichsbudget 2 - Unterricht, Erziehung, Sport und Wissenschaft (Länder und Gemeinden)**

MVAG Ebene	MVAG Code	Mittelverwendungs- und -aufbringungsgruppen (1. und 2. Ebene)	RA 2022	VA 2022	Differenz
<b>1</b>	<b>211</b>	<b>Erträge aus der operativen Verwaltungstätigkeit</b>	<b>66 557,09</b>	<b>57 200</b>	<b>9 357,09</b>
2	2111	Erträge aus eigenen Abgaben	0,00	0	0,00
2	2112	Erträge aus Ertragsanteilen	0,00	0	0,00
2	2113	Erträge aus Gebühren	0,00	0	0,00
2	2114	Erträge aus Leistungen	45 552,14	44 200	1 352,14
2	2115	Erträge aus Besitz und wirtschaftlicher Tätigkeit	8 959,77	8 600	359,77
2	2116	Erträge aus Veräußerung und sonstiger Erträge	12 043,59	4 400	7 643,59
2	2117	Nicht finanzierungswirksame operative Erträge	1,59	0	1,59
<b>1</b>	<b>212</b>	<b>Erträge aus Transfers</b>	<b>221 944,94</b>	<b>259 700</b>	<b>-37 755,06</b>
2	2121	Transferertrag von Trägern des öffentlichen Rechts	154 018,60	193 900	-39 881,40
2	2122	Transferertrag von Beteiligungen	0,00	0	0,00
2	2123	Transferertrag von Unternehmen (mit Finanzunternehmen)	0,00	0	0,00
2	2124	Transferertrag von Haushalten und Organisationen ohne Erwerbscharakter	0,00	0	0,00
2	2125	Transferertrag vom Ausland	0,00	0	0,00
2	2126	Investitions- und Tilgungszuschüsse zwischen Unternehmungen und Betrieben der Gebietskörperschaft und der Gebietskörperschaft	0,00	0	0,00
2	2127	Nicht finanzwirksamer Transferertrag	67 926,34	65 800	2 126,34
<b>1</b>	<b>213</b>	<b>Finanzerträge</b>	<b>0,00</b>	<b>0</b>	<b>0,00</b>
2	2131	Erträge aus Zinsen	0,00	0	0,00
2	2132	Erträge aus Zinsen aus derivativen Finanzinstrumenten ohne Grundgeschäft	0,00	0	0,00
2	2133	Erträge aus Gewinneinnahmen von marktbestimmten Betrieben	0,00	0	0,00
2	2134	Sonstige Finanzerträge	0,00	0	0,00
2	2135	Erträge aus Dividenden/Gewinnausschüttungen	0,00	0	0,00
2	2136	Sonstige nicht finanzierungswirksame Erträge	0,00	0	0,00
<b>SU</b>	<b>21</b>	<b>Summe Erträge</b>	<b>288 502,03</b>	<b>316 900</b>	<b>-28 397,97</b>
<b>1</b>	<b>221</b>	<b>Personalaufwand</b>	<b>354 381,40</b>	<b>358 200</b>	<b>-3 818,60</b>
2	2211	Personalaufwand (Bezüge, Nebengeb., Mehrleistungen)	266 271,98	268 100	-1 828,02
2	2212	Gesetzlicher und freiwilliger Sozialaufwand	73 652,91	78 200	-4 547,09
2	2213	Sonstiger Personalaufwand	1 748,16	2 000	-251,84
2	2214	Nicht finanzierungswirksamer Personalaufwand	12 708,35	9 900	2 808,35
<b>1</b>	<b>222</b>	<b>Sachaufwand (ohne Transferaufwand)</b>	<b>247 791,27</b>	<b>273 500</b>	<b>-25 708,73</b>
2	2221	Gebrauchs- und Verbrauchsgüter, Handelswaren	38 463,17	43 600	-5 136,83
2	2222	Verwaltungs- und Betriebsaufwand	27 249,28	28 700	-1 450,72
2	2223	Leasing- und Mietaufwand	2 069,73	2 300	-230,27
2	2224	Instandhaltung	29 985,23	39 500	-9 514,77
2	2225	Sonstiger Sachaufwand	80 703,33	93 500	-12 796,67
2	2226	Nicht finanzierungswirksamer Sachaufwand	69 320,53	65 900	3 420,53





MVAG Ebene	MVAG Code	Mittelverwendungs- und -aufbringungsgruppen (1. und 2. Ebene)	RA 2022	VA 2022	Differenz
<b>1</b>	<b>223</b>	<b>Transferaufwand (laufende Transfers und Kapitaltransfers)</b>	<b>215 372,33</b>	<b>247 100</b>	<b>-31 727,67</b>
2	2231	Transferaufwand an Träger des öffentlichen Rechts	171 869,96	176 300	-4 430,04
2	2232	Transferaufwand an Beteiligungen	0,00	0	0,00
2	2233	Transferaufwand an Unternehmen (mit Finanzunternehmen)	38 452,37	63 500	-25 047,63
2	2234	Transferaufwand an Haushalte und Organisationen ohne Erwerbscharakter	5 050,00	7 300	-2 250,00
2	2235	Transferaufwand an das Ausland	0,00	0	0,00
2	2236	Investitions- und Tilgungszuschüsse zwischen Unternehmungen und Betrieben der Gebietskörperschaft und der Gebietskörperschaft	0,00	0	0,00
2	2237	Nicht finanzierungswirksamer Transferaufwand	0,00	0	0,00
<b>1</b>	<b>224</b>	<b>Finanzaufwand</b>	<b>0,00</b>	<b>0</b>	<b>0,00</b>
2	2241	Zinsen aus Finanzschulden, Finanzierungsleasing, Forderungskauf und derivativen Finanzinstrumenten mit Grundgeschäft	0,00	0	0,00
2	2242	Zinsen und sonstige Aufwendungen aus derivativen Finanzinstrumenten ohne Grundgeschäft	0,00	0	0,00
2	2243	Gewinnentnahmen von Unternehmungen und marktbestimmten Betrieben der Gebietskörperschaft (innerhalb der Gebietskörperschaft)	0,00	0	0,00
2	2244	Sonstiger Finanzaufwand	0,00	0	0,00
2	2245	Nicht finanzierungswirksamer Finanzaufwand	0,00	0	0,00
<b>SU</b>	<b>22</b>	<b>Summe Aufwendungen</b>	<b>817 545,00</b>	<b>878 800</b>	<b>-61 255,00</b>
<b>SA0</b>	<b>SA0</b>	<b>(0) Nettoergebnis (21 - 22)</b>	<b>-529 042,97</b>	<b>-561 900</b>	<b>32 857,03</b>
<b>1</b>	<b>230</b>	<b>Entnahmen von Haushaltsrücklagen</b>	<b>0,00</b>	<b>0</b>	<b>0,00</b>
2	2301	Entnahmen von Haushaltsrücklagen	0,00	0	0,00
<b>1</b>	<b>240</b>	<b>Zuweisungen an Haushaltsrücklagen</b>	<b>0,00</b>	<b>0</b>	<b>0,00</b>
2	2401	Zuweisungen an Haushaltstücklagen	0,00	0	0,00
<b>SU</b>	<b>23</b>	<b>Summe Haushaltsrücklagen</b>	<b>0,00</b>	<b>0</b>	<b>0,00</b>
<b>SA00</b>	<b>SA00</b>	<b>Nettoergebnis nach Zuweisung und Entnahmen von Haushaltsrücklagen (SA 0 +/- SU 23)</b>	<b>-529 042,97</b>	<b>-561 900</b>	<b>32 857,03</b>



**Finanzierungsergebnis Bereichsbudget 2 - Unterricht, Erziehung, Sport und Wissenschaft (Länder und Gemeinden)**

MVAG Ebene	MVAG Code	Mittelverwendungs- und -aufbringungsgruppen (1. und 2. Ebene)	RA 2022	VA 2022	Differenz
<b>1</b>	<b>311</b>	<b>Einzahlungen aus der operativen Verwaltungstätigkeit</b>	<b>65 108,21</b>	<b>57 200</b>	<b>7 908,21</b>
2	3111	Einzahlungen aus eigenen Abgaben	0,00	0	0,00
2	3112	Einzahlungen aus Ertragsanteilen	0,00	0	0,00
2	3113	Einzahlungen aus Gebühren	0,00	0	0,00
2	3114	Einzahlungen aus Leistungen	43 280,08	44 200	-919,92
2	3115	Einzahlungen aus Besitz und wirtschaftlicher Tätigkeiten	9 535,07	8 600	935,07
2	3116	Einzahlungen aus Veräußerung von geringwertigen Wirtschaftsgütern (GWG) und sonstige Einzahlungen	12 293,06	4 400	7 893,06
<b>1</b>	<b>312</b>	<b>Einzahlungen aus Transfers (ohne Kapitaltransfers)</b>	<b>163 960,64</b>	<b>193 900</b>	<b>-29 939,36</b>
2	3121	Transferzahlungen von Trägern des öffentlichen Rechts	163 960,64	193 900	-29 939,36
2	3122	Transferzahlungen von Beteiligungen	0,00	0	0,00
2	3123	Transferzahlungen von Unternehmen (inkl. Finanzunternehmen)	0,00	0	0,00
2	3124	Transferzahlungen von Haushalten und Organisationen ohne Erwerbscharakter	0,00	0	0,00
2	3125	Transferzahlungen vom Ausland	0,00	0	0,00
2	3126	Investitions- und Tilgungszuschüsse zwischen Unternehmungen und Betrieben der Gebietskörperschaft und der Gebietskörperschaft	0,00	0	0,00
<b>1</b>	<b>313</b>	<b>Einzahlungen aus Finanzerträgen</b>	<b>0,00</b>	<b>0</b>	<b>0,00</b>
2	3131	Einzahlungen aus Zinserträgen	0,00	0	0,00
2	3133	Einzahlungen aus Gewinnentnahmen von marktbestimmten Betrieben	0,00	0	0,00
2	3134	Sonstige Einzahlungen aus Finanzerträgen	0,00	0	0,00
2	3135	Einzahlungen aus Dividenden/Gewinnausschüttungen	0,00	0	0,00
<b>SU</b>	<b>31</b>	<b>Summe Einzahlungen operative Gebarung</b>	<b>229 068,85</b>	<b>251 100</b>	<b>-22 031,15</b>
<b>1</b>	<b>321</b>	<b>Auszahlungen aus Personalaufwand</b>	<b>341 673,05</b>	<b>348 300</b>	<b>-6 626,95</b>
2	3211	Auszahlungen für Personalaufwand, Bezüge, Nebengebühren und Mehrleistungsvergütungen	266 271,98	268 100	-1 828,02
2	3212	Auszahlungen für gesetzliche und freiwillige Sozialaufwendungen	73 652,91	78 200	-4 547,09
2	3213	Auszahlungen aus sonstigem Personalaufwand	1 748,16	2 000	-251,84
<b>1</b>	<b>322</b>	<b>Auszahlungen aus Sachaufwand (ohne Transferaufwand)</b>	<b>172 098,22</b>	<b>207 600</b>	<b>-35 501,78</b>
2	3221	Auszahlungen für Gebrauchs- und Verbrauchsgüter, Handelswaren	38 832,95	43 600	-4 767,05
2	3222	Auszahlungen für Verwaltungs- und Betriebsaufwand	26 083,96	28 700	-2 616,04
2	3223	Auszahlungen für Leasing- und Mietaufwand	2 069,73	2 300	-230,27
2	3224	Auszahlungen für Instandhaltung	27 335,07	39 500	-12 164,93
2	3225	Sonstige Auszahlungen aus Sachaufwand	77 776,51	93 500	-15 723,49
2	3226	Auszahlungen aus der Inanspruchnahme von Haftungen	0,00	0	0,00
<b>1</b>	<b>323</b>	<b>Auszahlungen aus Transfers (ohne Kapitaltransfers)</b>	<b>214 074,75</b>	<b>222 100</b>	<b>-8 025,25</b>
2	3231	Transferzahlungen an Träger des öffentlichen Rechts	170 572,38	176 300	-5 727,62
2	3232	Transferzahlungen an Beteiligungen	0,00	0	0,00
2	3233	Transferzahlungen an Unternehmen (inkl. Finanzunternehmen)	38 452,37	38 500	-47,63
2	3234	Transferzahlungen an Haushalte und Organisationen ohne Erwerbscharakter	5 050,00	7 300	-2 250,00



MVAG Ebene	MVAG Code	Mittelverwendungs- und -aufbringungsgruppen (1. und 2. Ebene)	RA 2022	VA 2022	Differenz
2	3235	Transferzahlungen an das Ausland	0,00	0	0,00
2	3236	Investitions- und Tilgungszuschüsse zwischen Unternehmungen und Betrieben der Gebietskörperschaft und der Gebietskörperschaft	0,00	0	0,00
<b>1</b>	<b>324</b>	<b>Auszahlungen aus Finanzaufwand</b>	<b>0,00</b>	<b>0</b>	<b>0,00</b>
2	3241	Auszahlungen für Zinsaufwand, für Finanzierungsleasing, für Forderungskauf, für Finanzschulden und derivative Finanzinstrumente mit Grundgeschäft	0,00	0	0,00
2	3242	Auszahlungen für Zinsen aus derivativen Finanzinstrumente ohne Grundgeschäft	0,00	0	0,00
2	3243	Auszahlung aus Gewinnentnahmen von marktbestimmten Betrieben	0,00	0	0,00
2	3244	Sonstige Auszahlungen aus Finanzaufwendungen	0,00	0	0,00
<b>SU</b>	<b>32</b>	<b>Summe Auszahlungen operative Gebarung</b>	<b>727 846,02</b>	<b>778 000</b>	<b>-50 153,98</b>
<b>SA1</b>	<b>SA1</b>	<b>Saldo (1) Geldfluss aus der Operativen Gebarung (31 - 32)</b>	<b>-498 777,17</b>	<b>-526 900</b>	<b>28 122,83</b>
<b>1</b>	<b>331</b>	<b>Einzahlungen aus der Investitionstätigkeit</b>	<b>0,00</b>	<b>0</b>	<b>0,00</b>
2	3311	Einzahlungen aus der Veräußerung von immateriellem Vermögen	0,00	0	0,00
2	3312	Einzahlungen aus der Veräußerung von Grundstücken und Grundstückseinrichtungen	0,00	0	0,00
2	3313	Einzahlungen aus der Veräußerung von Gebäuden und Bauten	0,00	0	0,00
2	3314	Einzahlungen aus der Veräußerung von technischen Anlagen, Fahrzeugen und Maschinen	0,00	0	0,00
2	3315	Einzahlungen aus der Veräußerung von Amts-, Betriebs- und Geschäftsausstattung	0,00	0	0,00
2	3316	Einzahlungen aus der Veräußerung von Kulturgütern	0,00	0	0,00
2	3317	Einzahlungen aus der Veräußerung von Beteiligungen	0,00	0	0,00
<b>1</b>	<b>332</b>	<b>Einzahlungen aus der Rückzahlung von Darlehen sowie gewährten Vorschüssen</b>	<b>0,00</b>	<b>0</b>	<b>0,00</b>
2	3321	Einzahlungen aus Darlehen an Träger des öffentlichen Rechts	0,00	0	0,00
2	3322	Einzahlungen aus Darlehen an Beteiligungen	0,00	0	0,00
2	3323	Einzahlungen aus Darlehen an Unternehmen und Haushalte	0,00	0	0,00
2	3325	Einzahlungen aus Vorschüssen und Anzahlungen	0,00	0	0,00
<b>1</b>	<b>333</b>	<b>Einzahlungen aus Kapitaltransfers</b>	<b>17 265,30</b>	<b>16 500</b>	<b>765,30</b>
2	3331	Kapitaltransferzahlungen von Trägern des öffentlichen Rechts	16 500,00	16 500	0,00
2	3332	Kapitaltransferzahlungen von Beteiligungen	0,00	0	0,00
2	3333	Kapitaltransferzahlungen von Unternehmen	765,30	0	765,30
2	3334	Kapitaltransferzahlungen von Haushalten und Organisationen ohne Erwerbscharakter	0,00	0	0,00
2	3335	Kapitaltransferzahlungen vom Ausland	0,00	0	0,00
<b>SU</b>	<b>33</b>	<b>Summe Einzahlungen investive Gebarung</b>	<b>17 265,30</b>	<b>16 500</b>	<b>765,30</b>
<b>1</b>	<b>341</b>	<b>Auszahlungen aus der Investitionstätigkeit</b>	<b>27 034,57</b>	<b>26 200</b>	<b>834,57</b>
2	3411	Auszahlungen für den Erwerb von immateriellem Vermögen	0,00	0	0,00
2	3412	Auszahlungen für den Erwerb von Grundstücken und Grundstückseinrichtungen	0,00	0	0,00
2	3413	Auszahlungen für den Erwerb von Gebäuden und Bauten	0,00	0	0,00
2	3414	Auszahlungen für den Erwerb von technischen Anlagen, Fahrzeugen und Maschinen	0,00	500	-500,00
2	3415	Auszahlungen für den Erwerb von Amts-, Betriebs- und Geschäftsausstattung	27 034,57	25 700	1 334,57
2	3416	Auszahlungen für den Erwerb von Kulturgütern	0,00	0	0,00
2	3417	Auszahlungen für den Erwerb von Beteiligungen	0,00	0	0,00



MVAG Ebene	MVAG Code	Mittelverwendungs- und -aufbringungsgruppen (1. und 2. Ebene)	RA 2022	VA 2022	Differenz
<b>1</b>	<b>342</b>	<b>Auszahlungen von gewährten Darlehen sowie gewährten Vorschüssen</b>	<b>0,00</b>	<b>0</b>	<b>0,00</b>
2	3421	Auszahlung von Darlehen an Träger des öffentlichen Rechts	0,00	0	0,00
2	3422	Auszahlung von Darlehen an Beteiligungen	0,00	0	0,00
2	3423	Auszahlung von Darlehen an Unternehmen und Haushalte	0,00	0	0,00
2	3425	Auszahlungen von Vorschüssen und Anzahlungen	0,00	0	0,00
<b>1</b>	<b>343</b>	<b>Auszahlungen aus Kapitaltransfers</b>	<b>0,00</b>	<b>25 000</b>	<b>-25 000,00</b>
2	3431	Kapitaltransferzahlungen an Träger des öffentlichen Rechts	0,00	0	0,00
2	3432	Kapitaltransferzahlungen an Beteiligungen	0,00	0	0,00
2	3433	Kapitaltransferzahlungen an Unternehmen (Finanzunternehmen)	0,00	25 000	-25 000,00
2	3434	Kapitaltransferzahlungen an Haushalte und Organisationen ohne Erwerbscharakter	0,00	0	0,00
2	3435	Kapitaltransferzahlungen an das Ausland	0,00	0	0,00
<b>SU</b>	<b>34</b>	<b>Summe Auszahlungen investive Gebarung</b>	<b>27 034,57</b>	<b>51 200</b>	<b>-24 165,43</b>
<b>SA2</b>	<b>SA2</b>	<b>Saldo (2) Geldfluss aus der Investiven Gebarung (33 - 34)</b>	<b>-9 769,27</b>	<b>-34 700</b>	<b>24 930,73</b>
<b>SA3</b>	<b>SA3</b>	<b>Saldo (3) Nettofinanzierungssaldo (Saldo 1+ Saldo 2)</b>	<b>-508 546,44</b>	<b>-561 600</b>	<b>53 053,56</b>
<b>1</b>	<b>351</b>	<b>Einzahlungen aus der Aufnahme von Finanzschulden</b>	<b>0,00</b>	<b>0</b>	<b>0,00</b>
2	3511	Einzahlungen aus empfangenen Darlehen von öffentlichen Körperschaften und Rechtsträgern	0,00	0	0,00
2	3512	Einzahlungen aus empfangenen Darlehen von Beteiligungen	0,00	0	0,00
2	3513	Einzahlungen aus empfangenen Darlehen von Unternehmen und privaten Haushalten	0,00	0	0,00
2	3514	Einzahlungen aus Finanzschulden (Finanzunternehmen)	0,00	0	0,00
<b>1</b>	<b>353</b>	<b>Einzahlungen infolge eines Kapitaltausch bei derivativen Finanzinstrumenten mit Grundgeschäft</b>	<b>0,00</b>	<b>0</b>	<b>0,00</b>
2	3530	Einzahlungen infolge eines Kapitaltausch bei derivativen Finanzinstrumenten mit Grundgeschäft	0,00	0	0,00
<b>1</b>	<b>355</b>	<b>Einzahlungen aus dem Abgang von Finanzinstrumenten</b>	<b>0,00</b>	<b>0</b>	<b>0,00</b>
2	3550	Einzahlungen aus dem Abgang von Finanzinstrumenten	0,00	0	0,00
<b>SU</b>	<b>35</b>	<b>Summe Einzahlungen aus der Finanzierungstätigkeit</b>	<b>0,00</b>	<b>0</b>	<b>0,00</b>
<b>1</b>	<b>361</b>	<b>Auszahlungen aus der Tilgung von Finanzschulden</b>	<b>0,00</b>	<b>0</b>	<b>0,00</b>
2	3611	Auszahlungen aus empfangenen Darlehen von öffentlichen Körperschaften und Rechtsträgern	0,00	0	0,00
2	3612	Auszahlungen aus empfangenen Darlehen von Beteiligungen	0,00	0	0,00
2	3613	Auszahlungen aus empfangenen Darlehen von Unternehmen und privaten Haushalten	0,00	0	0,00
2	3614	Auszahlungen aus Finanzschulden	0,00	0	0,00
2	3615	Auszahlung aus der Rückzahlung von Leasingverbindlichkeiten	0,00	0	0,00
<b>1</b>	<b>363</b>	<b>Auszahlungen infolge eines Kapitaltausch bei derivativen Finanzinstrumenten mit Grundgeschäft</b>	<b>0,00</b>	<b>0</b>	<b>0,00</b>
2	3630	Auszahlungen infolge eines Kapitaltausch bei derivativen Finanzinstrumenten mit Grundgeschäft	0,00	0	0,00
<b>1</b>	<b>365</b>	<b>Auszahlungen für den Erwerb von Finanzinstrumenten</b>	<b>0,00</b>	<b>0</b>	<b>0,00</b>
2	3650	Auszahlungen für den Erwerb von Finanzinstrumenten	0,00	0	0,00
<b>SU</b>	<b>36</b>	<b>Summe Auszahlungen aus der Finanzierungstätigkeit</b>	<b>0,00</b>	<b>0</b>	<b>0,00</b>
<b>SA4</b>	<b>SA4</b>	<b>Saldo (4) Geldfluss aus der Finanzierungstätigkeit (35 - 36)</b>	<b>0,00</b>	<b>0</b>	<b>0,00</b>
<b>SA5</b>	<b>SA5</b>	<b>Saldo (5) Geldfluss aus der voranschlagswirksamen Gebarung (Saldo 3 + Saldo 4)</b>	<b>-508 546,44</b>	<b>-561 600</b>	<b>53 053,56</b>
<b>1</b>	<b>411</b>	<b>Einzahlungen aus nicht voranschlagswirksamen Forderungen</b>	<b>0,00</b>	<b>0</b>	<b>0,00</b>
2	4110	Einzahlungen aus nicht voranschlagswirksamen Forderungen	0,00	0	0,00



MVAG Ebene	MVAG Code	Mittelverwendungs- und -aufbringungsgruppen (1. und 2. Ebene)	RA 2022	VA 2022	Differenz
1	412	<b>Einzahlungen aus nicht voranschlagswirksamen Verbindlichkeiten</b>	<b>0,00</b>	<b>0</b>	<b>0,00</b>
2	4120	Einzahlungen aus nicht voranschlagswirksamen Verbindlichkeiten	0,00	0	0,00
1	413	<b>Einzahlungen aus der Aufnahme von zur Kassenstärkung eingegangenen Geldverbindlichkeiten (Barvorlagen)</b>	<b>0,00</b>	<b>0</b>	<b>0,00</b>
2	4130	Einzahlungen aus der Aufnahme von zur Kassenstärkung eingegangenen Geldverbindlichkeiten (Barvorlagen)	0,00	0	0,00
SU	41	<b>Summe Einzahlungen aus der nicht voranschlagswirksamen Gebarung</b>	<b>0,00</b>	<b>0</b>	<b>0,00</b>
1	421	<b>Auszahlungen aus nicht voranschlagswirksamen Forderungen</b>	<b>0,00</b>	<b>0</b>	<b>0,00</b>
2	4210	Auszahlungen aus nicht voranschlagswirksamen Forderungen	0,00	0	0,00
1	422	<b>Auszahlungen aus nicht voranschlagswirksamen Verbindlichkeiten</b>	<b>0,00</b>	<b>0</b>	<b>0,00</b>
2	4220	Auszahlungen aus nicht voranschlagswirksamen Verbindlichkeiten	0,00	0	0,00
1	423	<b>Auszahlungen zur Tilgung von zur Kassenstärkung eingegangenen Gelverbindlichkeitn (Barvorlage)</b>	<b>0,00</b>	<b>0</b>	<b>0,00</b>
2	4230	Auszahlungen zur Tilgung von zur Kassenstärkung eingegangenen Gelverbindlichkeitn (Barvorlage)	0,00	0	0,00
SU	42	<b>Summe Auszahlungen aus der nicht voranschlagwirksamen Gebarung</b>	<b>0,00</b>	<b>0</b>	<b>0,00</b>
SA6	SA6	<b>Geldfluss aus der nicht voranschlagswirksamen Gebarung</b>	<b>0,00</b>	<b>0</b>	<b>0,00</b>
SA7	SA7	<b>Veränderung an Liquiden Mitteln (Saldo 5 + Saldo 6)</b>	<b>-508 546,44</b>	<b>-561 600</b>	<b>53 053,56</b>
		<b>Anfangsbestand liquide Mittel (115 zum 31.12.20xx (t-1))</b>	<b>0,00</b>	<b>0</b>	<b>0,00</b>
		<b>Endbestand liquide Mittel (115 m 31.12.20xx (t))</b>	<b>0,00</b>	<b>0</b>	<b>0,00</b>
		<b>davon Zahlungsmittelreserven (1152 zum 31.12.20xx (t))</b>	<b>0,00</b>	<b>0</b>	<b>0,00</b>

**Ergebnisrechnung Bereichsbudget 3 - Kunst, Kultur und Kultus (Länder und Gemeinden)**

MVAG Ebene	MVAG Code	Mittelverwendungs- und -aufbringungsgruppen (1. und 2. Ebene)	RA 2022	VA 2022	Differenz
<b>1</b>	<b>211</b>	<b>Erträge aus der operativen Verwaltungstätigkeit</b>	<b>583,80</b>	<b>700</b>	<b>-116,20</b>
2	2111	Erträge aus eigenen Abgaben	0,00	0	0,00
2	2112	Erträge aus Ertragsanteilen	0,00	0	0,00
2	2113	Erträge aus Gebühren	0,00	0	0,00
2	2114	Erträge aus Leistungen	0,00	0	0,00
2	2115	Erträge aus Besitz und wirtschaftlicher Tätigkeit	0,00	0	0,00
2	2116	Erträge aus Veräußerung und sonstiger Erträge	583,80	700	-116,20
2	2117	Nicht finanzierungswirksame operative Erträge	0,00	0	0,00
<b>1</b>	<b>212</b>	<b>Erträge aus Transfers</b>	<b>3 749,42</b>	<b>12 600</b>	<b>-8 850,58</b>
2	2121	Transferertrag von Trägern des öffentlichen Rechts	3 447,98	12 300	-8 852,02
2	2122	Transferertrag von Beteiligungen	0,00	0	0,00
2	2123	Transferertrag von Unternehmen (mit Finanzunternehmen)	0,00	0	0,00
2	2124	Transferertrag von Haushalten und Organisationen ohne Erwerbscharakter	0,00	0	0,00
2	2125	Transferertrag vom Ausland	0,00	0	0,00
2	2126	Investitions- und Tilgungszuschüsse zwischen Unternehmungen und Betrieben der Gebietskörperschaft und der Gebietskörperschaft	0,00	0	0,00
2	2127	Nicht finanzwirksamer Transferertrag	301,44	300	1,44
<b>1</b>	<b>213</b>	<b>Finanzerträge</b>	<b>0,56</b>	<b>0</b>	<b>0,56</b>
2	2131	Erträge aus Zinsen	0,56	0	0,56
2	2132	Erträge aus Zinsen aus derivativen Finanzinstrumenten ohne Grundgeschäft	0,00	0	0,00
2	2133	Erträge aus Gewinneinnahmen von marktbestimmten Betrieben	0,00	0	0,00
2	2134	Sonstige Finanzerträge	0,00	0	0,00
2	2135	Erträge aus Dividenden/Gewinnausschüttungen	0,00	0	0,00
2	2136	Sonstige nicht finanzierungswirksame Erträge	0,00	0	0,00
<b>SU</b>	<b>21</b>	<b>Summe Erträge</b>	<b>4 333,78</b>	<b>13 300</b>	<b>-8 966,22</b>
<b>1</b>	<b>221</b>	<b>Personalaufwand</b>	<b>0,00</b>	<b>0</b>	<b>0,00</b>
2	2211	Personalaufwand (Bezüge, Nebengeb., Mehrleistungen)	0,00	0	0,00
2	2212	Gesetzlicher und freiwilliger Sozialaufwand	0,00	0	0,00
2	2213	Sonstiger Personalaufwand	0,00	0	0,00
2	2214	Nicht finanzierungswirksamer Personalaufwand	0,00	0	0,00
<b>1</b>	<b>222</b>	<b>Sachaufwand (ohne Transferaufwand)</b>	<b>21 385,60</b>	<b>33 100</b>	<b>-11 714,40</b>
2	2221	Gebrauchs- und Verbrauchsgüter, Handelswaren	152,41	400	-247,59
2	2222	Verwaltungs- und Betriebsaufwand	1 999,94	1 600	399,94
2	2223	Leasing- und Mietaufwand	0,00	0	0,00
2	2224	Instandhaltung	0,00	0	0,00
2	2225	Sonstiger Sachaufwand	18 931,81	30 800	-11 868,19
2	2226	Nicht finanzierungswirksamer Sachaufwand	301,44	300	1,44



MVAG Ebene	MVAG Code	Mittelverwendungs- und -aufbringungsgruppen (1. und 2. Ebene)	RA 2022	VA 2022	Differenz
<b>1</b>	<b>223</b>	<b>Transferaufwand (laufende Transfers und Kapitaltransfers)</b>	<b>6 641,00</b>	<b>6 600</b>	<b>41,00</b>
2	2231	Transferaufwand an Träger des öffentlichen Rechts	0,00	0	0,00
2	2232	Transferaufwand an Beteiligungen	0,00	0	0,00
2	2233	Transferaufwand an Unternehmen (mit Finanzunternehmen)	0,00	100	-100,00
2	2234	Transferaufwand an Haushalte und Organisationen ohne Erwerbscharakter	6 641,00	6 500	141,00
2	2235	Transferaufwand an das Ausland	0,00	0	0,00
2	2236	Investitions- und Tilgungszuschüsse zwischen Unternehmungen und Betrieben der Gebietskörperschaft und der Gebietskörperschaft	0,00	0	0,00
2	2237	Nicht finanzierungswirksamer Transferaufwand	0,00	0	0,00
<b>1</b>	<b>224</b>	<b>Finanzaufwand</b>	<b>0,00</b>	<b>0</b>	<b>0,00</b>
2	2241	Zinsen aus Finanzschulden, Finanzierungsleasing, Forderungskauf und derivativen Finanzinstrumenten mit Grundgeschäft	0,00	0	0,00
2	2242	Zinsen und sonstige Aufwendungen aus derivativen Finanzinstrumenten ohne Grundgeschäft	0,00	0	0,00
2	2243	Gewinnentnahmen von Unternehmungen und marktbestimmten Betrieben der Gebietskörperschaft (innerhalb der Gebietskörperschaft)	0,00	0	0,00
2	2244	Sonstiger Finanzaufwand	0,00	0	0,00
2	2245	Nicht finanzierungswirksamer Finanzaufwand	0,00	0	0,00
<b>SU</b>	<b>22</b>	<b>Summe Aufwendungen</b>	<b>28 026,60</b>	<b>39 700</b>	<b>-11 673,40</b>
<b>SA0</b>	<b>SA0</b>	<b>(0) Nettoergebnis (21 - 22)</b>	<b>-23 692,82</b>	<b>-26 400</b>	<b>2 707,18</b>
<b>1</b>	<b>230</b>	<b>Entnahmen von Haushaltsrücklagen</b>	<b>0,14</b>	<b>0</b>	<b>0,14</b>
2	2301	Entnahmen von Haushaltsrücklagen	0,14	0	0,14
<b>1</b>	<b>240</b>	<b>Zuweisungen an Haushaltsrücklagen</b>	<b>60,56</b>	<b>200</b>	<b>-139,44</b>
2	2401	Zuweisungen an Haushaltstücklagen	60,56	200	-139,44
<b>SU</b>	<b>23</b>	<b>Summe Haushaltsrücklagen</b>	<b>-60,42</b>	<b>-200</b>	<b>139,58</b>
<b>SA00</b>	<b>SA00</b>	<b>Nettoergebnis nach Zuweisung und Entnahmen von Haushaltsrücklagen (SA 0 +/- SU 23)</b>	<b>-23 753,24</b>	<b>-26 600</b>	<b>2 846,76</b>

**Finanzierungsergebnis Bereichsbudget 3 - Kunst, Kultur und Kultus (Länder und Gemeinden)**

MVAG Ebene	MVAG Code	Mittelverwendungs- und -aufbringungsgruppen (1. und 2. Ebene)	RA 2022	VA 2022	Differenz
<b>1</b>	<b>311</b>	<b>Einzahlungen aus der operativen Verwaltungstätigkeit</b>	<b>60,00</b>	<b>700</b>	<b>-640,00</b>
2	3111	Einzahlungen aus eigenen Abgaben	0,00	0	0,00
2	3112	Einzahlungen aus Ertragsanteilen	0,00	0	0,00
2	3113	Einzahlungen aus Gebühren	0,00	0	0,00
2	3114	Einzahlungen aus Leistungen	0,00	0	0,00
2	3115	Einzahlungen aus Besitz und wirtschaftlicher Tätigkeiten	0,00	0	0,00
2	3116	Einzahlungen aus Veräußerung von geringwertigen Wirtschaftsgütern (GWG) und sonstige Einzahlungen	60,00	700	-640,00
<b>1</b>	<b>312</b>	<b>Einzahlungen aus Transfers (ohne Kapitaltransfers)</b>	<b>3 447,98</b>	<b>12 300</b>	<b>-8 852,02</b>
2	3121	Transferzahlungen von Trägern des öffentlichen Rechts	3 447,98	12 300	-8 852,02
2	3122	Transferzahlungen von Beteiligungen	0,00	0	0,00
2	3123	Transferzahlungen von Unternehmen (inkl. Finanzunternehmen)	0,00	0	0,00
2	3124	Transferzahlungen von Haushalten und Organisationen ohne Erwerbscharakter	0,00	0	0,00
2	3125	Transferzahlungen vom Ausland	0,00	0	0,00
2	3126	Investitions- und Tilgungszuschüsse zwischen Unternehmungen und Betrieben der Gebietskörperschaft und der Gebietskörperschaft	0,00	0	0,00
<b>1</b>	<b>313</b>	<b>Einzahlungen aus Finanzerträgen</b>	<b>0,56</b>	<b>0</b>	<b>0,56</b>
2	3131	Einzahlungen aus Zinserträgen	0,56	0	0,56
2	3133	Einzahlungen aus Gewinnentnahmen von marktbestimmten Betrieben	0,00	0	0,00
2	3134	Sonstige Einzahlungen aus Finanzerträgen	0,00	0	0,00
2	3135	Einzahlungen aus Dividenden/Gewinnausschüttungen	0,00	0	0,00
<b>SU</b>	<b>31</b>	<b>Summe Einzahlungen operative Gebarung</b>	<b>3 508,54</b>	<b>13 000</b>	<b>-9 491,46</b>
<b>1</b>	<b>321</b>	<b>Auszahlungen aus Personalaufwand</b>	<b>0,00</b>	<b>0</b>	<b>0,00</b>
2	3211	Auszahlungen für Personalaufwand, Bezüge, Nebengebühren und Mehrleistungsvergütungen	0,00	0	0,00
2	3212	Auszahlungen für gesetzliche und freiwillige Sozialaufwendungen	0,00	0	0,00
2	3213	Auszahlungen aus sonstigem Personalaufwand	0,00	0	0,00
<b>1</b>	<b>322</b>	<b>Auszahlungen aus Sachaufwand (ohne Transferaufwand)</b>	<b>20 106,53</b>	<b>32 800</b>	<b>-12 693,47</b>
2	3221	Auszahlungen für Gebrauchs- und Verbrauchsgüter, Handelswaren	152,41	400	-247,59
2	3222	Auszahlungen für Verwaltungs- und Betriebsaufwand	2 021,26	1 600	421,26
2	3223	Auszahlungen für Leasing- und Mietaufwand	0,00	0	0,00
2	3224	Auszahlungen für Instandhaltung	0,00	0	0,00
2	3225	Sonstige Auszahlungen aus Sachaufwand	17 932,86	30 800	-12 867,14
2	3226	Auszahlungen aus der Inanspruchnahme von Haftungen	0,00	0	0,00
<b>1</b>	<b>323</b>	<b>Auszahlungen aus Transfers (ohne Kapitaltransfers)</b>	<b>4 141,00</b>	<b>4 100</b>	<b>41,00</b>
2	3231	Transferzahlungen an Träger des öffentlichen Rechts	0,00	0	0,00
2	3232	Transferzahlungen an Beteiligungen	0,00	0	0,00
2	3233	Transferzahlungen an Unternehmen (inkl. Finanzunternehmen)	0,00	100	-100,00
2	3234	Transferzahlungen an Haushalte und Organisationen ohne Erwerbscharakter	4 141,00	4 000	141,00





MVAG Ebene	MVAG Code	Mittelverwendungs- und -aufbringungsgruppen (1. und 2. Ebene)	RA 2022	VA 2022	Differenz
2	3235	Transferzahlungen an das Ausland	0,00	0	0,00
2	3236	Investitions- und Tilgungszuschüsse zwischen Unternehmungen und Betrieben der Gebietskörperschaft und der Gebietskörperschaft	0,00	0	0,00
<b>1</b>	<b>324</b>	<b>Auszahlungen aus Finanzaufwand</b>	<b>0,00</b>	<b>0</b>	<b>0,00</b>
2	3241	Auszahlungen für Zinsaufwand, für Finanzierungsleasing, für Forderungskauf, für Finanzschulden und derivative Finanzinstrumente mit Grundgeschäft	0,00	0	0,00
2	3242	Auszahlungen für Zinsen aus derivativen Finanzinstrumente ohne Grundgeschäft	0,00	0	0,00
2	3243	Auszahlung aus Gewinnentnahmen von marktbestimmten Betrieben	0,00	0	0,00
2	3244	Sonstige Auszahlungen aus Finanzaufwendungen	0,00	0	0,00
<b>SU</b>	<b>32</b>	<b>Summe Auszahlungen operative Gebarung</b>	<b>24 247,53</b>	<b>36 900</b>	<b>-12 652,47</b>
<b>SA1</b>	<b>SA1</b>	<b>Saldo (1) Geldfluss aus der Operativen Gebarung (31 - 32)</b>	<b>-20 738,99</b>	<b>-23 900</b>	<b>3 161,01</b>
<b>1</b>	<b>331</b>	<b>Einzahlungen aus der Investitionstätigkeit</b>	<b>0,00</b>	<b>0</b>	<b>0,00</b>
2	3311	Einzahlungen aus der Veräußerung von immateriellem Vermögen	0,00	0	0,00
2	3312	Einzahlungen aus der Veräußerung von Grundstücken und Grundstückseinrichtungen	0,00	0	0,00
2	3313	Einzahlungen aus der Veräußerung von Gebäuden und Bauten	0,00	0	0,00
2	3314	Einzahlungen aus der Veräußerung von technischen Anlagen, Fahrzeugen und Maschinen	0,00	0	0,00
2	3315	Einzahlungen aus der Veräußerung von Amts-, Betriebs- und Geschäftsausstattung	0,00	0	0,00
2	3316	Einzahlungen aus der Veräußerung von Kulturgütern	0,00	0	0,00
2	3317	Einzahlungen aus der Veräußerung von Beteiligungen	0,00	0	0,00
<b>1</b>	<b>332</b>	<b>Einzahlungen aus der Rückzahlung von Darlehen sowie gewährten Vorschüssen</b>	<b>0,00</b>	<b>0</b>	<b>0,00</b>
2	3321	Einzahlungen aus Darlehen an Träger des öffentlichen Rechts	0,00	0	0,00
2	3322	Einzahlungen aus Darlehen an Beteiligungen	0,00	0	0,00
2	3323	Einzahlungen aus Darlehen an Unternehmen und Haushalte	0,00	0	0,00
2	3325	Einzahlungen aus Vorschüssen und Anzahlungen	0,00	0	0,00
<b>1</b>	<b>333</b>	<b>Einzahlungen aus Kapitaltransfers</b>	<b>0,00</b>	<b>0</b>	<b>0,00</b>
2	3331	Kapitaltransferzahlungen von Trägern des öffentlichen Rechts	0,00	0	0,00
2	3332	Kapitaltransferzahlungen von Beteiligungen	0,00	0	0,00
2	3333	Kapitaltransferzahlungen von Unternehmen	0,00	0	0,00
2	3334	Kapitaltransferzahlungen von Haushalten und Organisationen ohne Erwerbscharakter	0,00	0	0,00
2	3335	Kapitaltransferzahlungen vom Ausland	0,00	0	0,00
<b>SU</b>	<b>33</b>	<b>Summe Einzahlungen investive Gebarung</b>	<b>0,00</b>	<b>0</b>	<b>0,00</b>
<b>1</b>	<b>341</b>	<b>Auszahlungen aus der Investitionstätigkeit</b>	<b>0,00</b>	<b>0</b>	<b>0,00</b>
2	3411	Auszahlungen für den Erwerb von immateriellem Vermögen	0,00	0	0,00
2	3412	Auszahlungen für den Erwerb von Grundstücken und Grundstückseinrichtungen	0,00	0	0,00
2	3413	Auszahlungen für den Erwerb von Gebäuden und Bauten	0,00	0	0,00
2	3414	Auszahlungen für den Erwerb von technischen Anlagen, Fahrzeugen und Maschinen	0,00	0	0,00
2	3415	Auszahlungen für den Erwerb von Amts-, Betriebs- und Geschäftsausstattung	0,00	0	0,00
2	3416	Auszahlungen für den Erwerb von Kulturgütern	0,00	0	0,00
2	3417	Auszahlungen für den Erwerb von Beteiligungen	0,00	0	0,00





MVAG Ebene	MVAG Code	Mittelverwendungs- und -aufbringungsgruppen (1. und 2. Ebene)	RA 2022	VA 2022	Differenz
<b>1</b>	<b>342</b>	<b>Auszahlungen von gewährten Darlehen sowie gewährten Vorschüssen</b>	<b>0,00</b>	<b>0</b>	<b>0,00</b>
2	3421	Auszahlung von Darlehen an Träger des öffentlichen Rechts	0,00	0	0,00
2	3422	Auszahlung von Darlehen an Beteiligungen	0,00	0	0,00
2	3423	Auszahlung von Darlehen an Unternehmen und Haushalte	0,00	0	0,00
2	3425	Auszahlungen von Vorschüssen und Anzahlungen	0,00	0	0,00
<b>1</b>	<b>343</b>	<b>Auszahlungen aus Kapitaltransfers</b>	<b>14 500,00</b>	<b>2 500</b>	<b>12 000,00</b>
2	3431	Kapitaltransferzahlungen an Träger des öffentlichen Rechts	0,00	0	0,00
2	3432	Kapitaltransferzahlungen an Beteiligungen	0,00	0	0,00
2	3433	Kapitaltransferzahlungen an Unternehmen (Finanzunternehmen)	0,00	0	0,00
2	3434	Kapitaltransferzahlungen an Haushalte und Organisationen ohne Erwerbscharakter	14 500,00	2 500	12 000,00
2	3435	Kapitaltransferzahlungen an das Ausland	0,00	0	0,00
<b>SU</b>	<b>34</b>	<b>Summe Auszahlungen investive Gebarung</b>	<b>14 500,00</b>	<b>2 500</b>	<b>12 000,00</b>
<b>SA2</b>	<b>SA2</b>	<b>Saldo (2) Geldfluss aus der Investiven Gebarung (33 - 34)</b>	<b>-14 500,00</b>	<b>-2 500</b>	<b>-12 000,00</b>
<b>SA3</b>	<b>SA3</b>	<b>Saldo (3) Nettofinanzierungssaldo (Saldo 1+ Saldo 2)</b>	<b>-35 238,99</b>	<b>-26 400</b>	<b>-8 838,99</b>
<b>1</b>	<b>351</b>	<b>Einzahlungen aus der Aufnahme von Finanzschulden</b>	<b>0,00</b>	<b>0</b>	<b>0,00</b>
2	3511	Einzahlungen aus empfangenen Darlehen von öffentlichen Körperschaften und Rechtsträgern	0,00	0	0,00
2	3512	Einzahlungen aus empfangenen Darlehen von Beteiligungen	0,00	0	0,00
2	3513	Einzahlungen aus empfangenen Darlehen von Unternehmen und privaten Haushalten	0,00	0	0,00
2	3514	Einzahlungen aus Finanzschulden (Finanzunternehmen)	0,00	0	0,00
<b>1</b>	<b>353</b>	<b>Einzahlungen infolge eines Kapitaltausch bei derivativen Finanzinstrumenten mit Grundgeschäft</b>	<b>0,00</b>	<b>0</b>	<b>0,00</b>
2	3530	Einzahlungen infolge eines Kapitaltausch bei derivativen Finanzinstrumenten mit Grundgeschäft	0,00	0	0,00
<b>1</b>	<b>355</b>	<b>Einzahlungen aus dem Abgang von Finanzinstrumenten</b>	<b>0,00</b>	<b>0</b>	<b>0,00</b>
2	3550	Einzahlungen aus dem Abgang von Finanzinstrumenten	0,00	0	0,00
<b>SU</b>	<b>35</b>	<b>Summe Einzahlungen aus der Finanzierungstätigkeit</b>	<b>0,00</b>	<b>0</b>	<b>0,00</b>
<b>1</b>	<b>361</b>	<b>Auszahlungen aus der Tilgung von Finanzschulden</b>	<b>0,00</b>	<b>0</b>	<b>0,00</b>
2	3611	Auszahlungen aus empfangenen Darlehen von öffentlichen Körperschaften und Rechtsträgern	0,00	0	0,00
2	3612	Auszahlungen aus empfangenen Darlehen von Beteiligungen	0,00	0	0,00
2	3613	Auszahlungen aus empfangenen Darlehen von Unternehmen und privaten Haushalten	0,00	0	0,00
2	3614	Auszahlungen aus Finanzschulden	0,00	0	0,00
2	3615	Auszahlung aus der Rückzahlung von Leasingverbindlichkeiten	0,00	0	0,00
<b>1</b>	<b>363</b>	<b>Auszahlungen infolge eines Kapitaltausch bei derivativen Finanzinstrumenten mit Grundgeschäft</b>	<b>0,00</b>	<b>0</b>	<b>0,00</b>
2	3630	Auszahlungen infolge eines Kapitaltausch bei derivativen Finanzinstrumenten mit Grundgeschäft	0,00	0	0,00
<b>1</b>	<b>365</b>	<b>Auszahlungen für den Erwerb von Finanzinstrumenten</b>	<b>0,00</b>	<b>0</b>	<b>0,00</b>
2	3650	Auszahlungen für den Erwerb von Finanzinstrumenten	0,00	0	0,00
<b>SU</b>	<b>36</b>	<b>Summe Auszahlungen aus der Finanzierungstätigkeit</b>	<b>0,00</b>	<b>0</b>	<b>0,00</b>
<b>SA4</b>	<b>SA4</b>	<b>Saldo (4) Geldfluss aus der Finanzierungstätigkeit (35 - 36)</b>	<b>0,00</b>	<b>0</b>	<b>0,00</b>
<b>SA5</b>	<b>SA5</b>	<b>Saldo (5) Geldfluss aus der voranschlagswirksamen Gebarung (Saldo 3 + Saldo 4)</b>	<b>-35 238,99</b>	<b>-26 400</b>	<b>-8 838,99</b>
<b>1</b>	<b>411</b>	<b>Einzahlungen aus nicht voranschlagswirksamen Forderungen</b>	<b>0,00</b>	<b>0</b>	<b>0,00</b>
2	4110	Einzahlungen aus nicht voranschlagswirksamen Forderungen	0,00	0	0,00



MVAG Ebene	MVAG Code	Mittelverwendungs- und -aufbringungsgruppen (1. und 2. Ebene)	RA 2022	VA 2022	Differenz
1	412	<b>Einzahlungen aus nicht voranschlagswirksamen Verbindlichkeiten</b>	<b>0,00</b>	<b>0</b>	<b>0,00</b>
2	4120	Einzahlungen aus nicht voranschlagswirksamen Verbindlichkeiten	0,00	0	0,00
1	413	<b>Einzahlungen aus der Aufnahme von zur Kassenstärkung eingegangenen Geldverbindlichkeiten (Barvorlagen)</b>	<b>0,00</b>	<b>0</b>	<b>0,00</b>
2	4130	Einzahlungen aus der Aufnahme von zur Kassenstärkung eingegangenen Geldverbindlichkeiten (Barvorlagen)	0,00	0	0,00
SU	41	<b>Summe Einzahlungen aus der nicht voranschlagswirksamen Gebarung</b>	<b>0,00</b>	<b>0</b>	<b>0,00</b>
1	421	<b>Auszahlungen aus nicht voranschlagswirksamen Forderungen</b>	<b>0,00</b>	<b>0</b>	<b>0,00</b>
2	4210	Auszahlungen aus nicht voranschlagswirksamen Forderungen	0,00	0	0,00
1	422	<b>Auszahlungen aus nicht voranschlagswirksamen Verbindlichkeiten</b>	<b>0,00</b>	<b>0</b>	<b>0,00</b>
2	4220	Auszahlungen aus nicht voranschlagswirksamen Verbindlichkeiten	0,00	0	0,00
1	423	<b>Auszahlungen zur Tilgung von zur Kassenstärkung eingegangenen Gelverbindlichkeitn (Barvorlage)</b>	<b>0,00</b>	<b>0</b>	<b>0,00</b>
2	4230	Auszahlungen zur Tilgung von zur Kassenstärkung eingegangenen Gelverbindlichkeitn (Barvorlage)	0,00	0	0,00
SU	42	<b>Summe Auszahlungen aus der nicht voranschlagwirksamen Gebarung</b>	<b>0,00</b>	<b>0</b>	<b>0,00</b>
SA6	SA6	<b>Geldfluss aus der nicht voranschlagswirksamen Gebarung</b>	<b>0,00</b>	<b>0</b>	<b>0,00</b>
SA7	SA7	<b>Veränderung an Liquiden Mitteln (Saldo 5 + Saldo 6)</b>	<b>-35 238,99</b>	<b>-26 400</b>	<b>-8 838,99</b>
		<b>Anfangsbestand liquide Mittel (115 zum 31.12.20xx (t-1))</b>	<b>0,00</b>	<b>0</b>	<b>0,00</b>
		<b>Endbestand liquide Mittel (115 m 31.12.20xx (t))</b>	<b>0,00</b>	<b>0</b>	<b>0,00</b>
		<b>davon Zahlungsmittelreserven (1152 zum 31.12.20xx (t))</b>	<b>0,00</b>	<b>0</b>	<b>0,00</b>

**Ergebnisrechnung Bereichsbudget 4 - Soziale Wohlfahrt und Wohnbauförderung (Länder und Gemeinden)**

MVAG Ebene	MVAG Code	Mittelverwendungs- und -aufbringungsgruppen (1. und 2. Ebene)	RA 2022	VA 2022	Differenz
<b>1</b>	<b>211</b>	<b>Erträge aus der operativen Verwaltungstätigkeit</b>	<b>24 537,51</b>	<b>23 500</b>	<b>1 037,51</b>
2	2111	Erträge aus eigenen Abgaben	0,00	0	0,00
2	2112	Erträge aus Ertragsanteilen	0,00	0	0,00
2	2113	Erträge aus Gebühren	0,00	0	0,00
2	2114	Erträge aus Leistungen	0,00	0	0,00
2	2115	Erträge aus Besitz und wirtschaftlicher Tätigkeit	0,00	0	0,00
2	2116	Erträge aus Veräußerung und sonstiger Erträge	24 537,51	23 500	1 037,51
2	2117	Nicht finanzierungswirksame operative Erträge	0,00	0	0,00
<b>1</b>	<b>212</b>	<b>Erträge aus Transfers</b>	<b>16 079,41</b>	<b>1 600</b>	<b>14 479,41</b>
2	2121	Transferertrag von Trägern des öffentlichen Rechts	15 739,69	1 300	14 439,69
2	2122	Transferertrag von Beteiligungen	0,00	0	0,00
2	2123	Transferertrag von Unternehmen (mit Finanzunternehmen)	0,00	0	0,00
2	2124	Transferertrag von Haushalten und Organisationen ohne Erwerbscharakter	0,00	0	0,00
2	2125	Transferertrag vom Ausland	0,00	0	0,00
2	2126	Investitions- und Tilgungszuschüsse zwischen Unternehmungen und Betrieben der Gebietskörperschaft und der Gebietskörperschaft	0,00	0	0,00
2	2127	Nicht finanzwirksamer Transferertrag	339,72	300	39,72
<b>1</b>	<b>213</b>	<b>Finanzerträge</b>	<b>0,21</b>	<b>0</b>	<b>0,21</b>
2	2131	Erträge aus Zinsen	0,21	0	0,21
2	2132	Erträge aus Zinsen aus derivativen Finanzinstrumenten ohne Grundgeschäft	0,00	0	0,00
2	2133	Erträge aus Gewinneinnahmen von marktbestimmten Betrieben	0,00	0	0,00
2	2134	Sonstige Finanzerträge	0,00	0	0,00
2	2135	Erträge aus Dividenden/Gewinnausschüttungen	0,00	0	0,00
2	2136	Sonstige nicht finanzierungswirksame Erträge	0,00	0	0,00
<b>SU</b>	<b>21</b>	<b>Summe Erträge</b>	<b>40 617,13</b>	<b>25 100</b>	<b>15 517,13</b>
<b>1</b>	<b>221</b>	<b>Personalaufwand</b>	<b>0,00</b>	<b>0</b>	<b>0,00</b>
2	2211	Personalaufwand (Bezüge, Nebengeb., Mehrleistungen)	0,00	0	0,00
2	2212	Gesetzlicher und freiwilliger Sozialaufwand	0,00	0	0,00
2	2213	Sonstiger Personalaufwand	0,00	0	0,00
2	2214	Nicht finanzierungswirksamer Personalaufwand	0,00	0	0,00
<b>1</b>	<b>222</b>	<b>Sachaufwand (ohne Transferaufwand)</b>	<b>27 343,53</b>	<b>16 500</b>	<b>10 843,53</b>
2	2221	Gebrauchs- und Verbrauchsgüter, Handelswaren	0,00	500	-500,00
2	2222	Verwaltungs- und Betriebsaufwand	229,60	200	29,60
2	2223	Leasing- und Mietaufwand	0,00	0	0,00
2	2224	Instandhaltung	0,00	0	0,00
2	2225	Sonstiger Sachaufwand	26 774,21	15 500	11 274,21
2	2226	Nicht finanzierungswirksamer Sachaufwand	339,72	300	39,72



MVAG Ebene	MVAG Code	Mittelverwendungs- und -aufbringungsgruppen (1. und 2. Ebene)	RA 2022	VA 2022	Differenz
<b>1</b>	<b>223</b>	<b>Transferaufwand (laufende Transfers und Kapitaltransfers)</b>	<b>595 010,02</b>	<b>605 900</b>	<b>-10 889,98</b>
2	2231	Transferaufwand an Träger des öffentlichen Rechts	588 519,66	590 200	-1 680,34
2	2232	Transferaufwand an Beteiligungen	0,00	0	0,00
2	2233	Transferaufwand an Unternehmen (mit Finanzunternehmen)	0,00	0	0,00
2	2234	Transferaufwand an Haushalte und Organisationen ohne Erwerbscharakter	6 490,36	15 700	-9 209,64
2	2235	Transferaufwand an das Ausland	0,00	0	0,00
2	2236	Investitions- und Tilgungszuschüsse zwischen Unternehmungen und Betrieben der Gebietskörperschaft und der Gebietskörperschaft	0,00	0	0,00
2	2237	Nicht finanzierungswirksamer Transferaufwand	0,00	0	0,00
<b>1</b>	<b>224</b>	<b>Finanzaufwand</b>	<b>0,00</b>	<b>0</b>	<b>0,00</b>
2	2241	Zinsen aus Finanzschulden, Finanzierungsleasing, Forderungskauf und derivativen Finanzinstrumenten mit Grundgeschäft	0,00	0	0,00
2	2242	Zinsen und sonstige Aufwendungen aus derivativen Finanzinstrumenten ohne Grundgeschäft	0,00	0	0,00
2	2243	Gewinnentnahmen von Unternehmungen und marktbestimmten Betrieben der Gebietskörperschaft (innerhalb der Gebietskörperschaft)	0,00	0	0,00
2	2244	Sonstiger Finanzaufwand	0,00	0	0,00
2	2245	Nicht finanzierungswirksamer Finanzaufwand	0,00	0	0,00
<b>SU</b>	<b>22</b>	<b>Summe Aufwendungen</b>	<b>622 353,55</b>	<b>622 400</b>	<b>-46,45</b>
<b>SA0</b>	<b>SA0</b>	<b>(0) Nettoergebnis (21 - 22)</b>	<b>-581 736,42</b>	<b>-597 300</b>	<b>15 563,58</b>
<b>1</b>	<b>230</b>	<b>Entnahmen von Haushaltsrücklagen</b>	<b>0,05</b>	<b>0</b>	<b>0,05</b>
2	2301	Entnahmen von Haushaltsrücklagen	0,05	0	0,05
<b>1</b>	<b>240</b>	<b>Zuweisungen an Haushaltsrücklagen</b>	<b>0,21</b>	<b>0</b>	<b>0,21</b>
2	2401	Zuweisungen an Haushaltstücklagen	0,21	0	0,21
<b>SU</b>	<b>23</b>	<b>Summe Haushaltsrücklagen</b>	<b>-0,16</b>	<b>0</b>	<b>-0,16</b>
<b>SA00</b>	<b>SA00</b>	<b>Nettoergebnis nach Zuweisung und Entnahmen von Haushaltsrücklagen (SA 0 +/- SU 23)</b>	<b>-581 736,58</b>	<b>-597 300</b>	<b>15 563,42</b>

**Finanzierungsergebnis Bereichsbudget 4 - Soziale Wohlfahrt und Wohnbauförderung (Länder und Gemeinden)**

MVAG Ebene	MVAG Code	Mittelverwendungs- und -aufbringungsgruppen (1. und 2. Ebene)	RA 2022	VA 2022	Differenz
<b>1</b>	<b>311</b>	<b>Einzahlungen aus der operativen Verwaltungstätigkeit</b>	<b>24 537,51</b>	<b>23 500</b>	<b>1 037,51</b>
2	3111	Einzahlungen aus eigenen Abgaben	0,00	0	0,00
2	3112	Einzahlungen aus Ertragsanteilen	0,00	0	0,00
2	3113	Einzahlungen aus Gebühren	0,00	0	0,00
2	3114	Einzahlungen aus Leistungen	0,00	0	0,00
2	3115	Einzahlungen aus Besitz und wirtschaftlicher Tätigkeiten	0,00	0	0,00
2	3116	Einzahlungen aus Veräußerung von geringwertigen Wirtschaftsgütern (GWG) und sonstige Einzahlungen	24 537,51	23 500	1 037,51
<b>1</b>	<b>312</b>	<b>Einzahlungen aus Transfers (ohne Kapitaltransfers)</b>	<b>34 028,86</b>	<b>1 300</b>	<b>32 728,86</b>
2	3121	Transferzahlungen von Trägern des öffentlichen Rechts	34 028,86	1 300	32 728,86
2	3122	Transferzahlungen von Beteiligungen	0,00	0	0,00
2	3123	Transferzahlungen von Unternehmen (inkl. Finanzunternehmen)	0,00	0	0,00
2	3124	Transferzahlungen von Haushalten und Organisationen ohne Erwerbscharakter	0,00	0	0,00
2	3125	Transferzahlungen vom Ausland	0,00	0	0,00
2	3126	Investitions- und Tilgungszuschüsse zwischen Unternehmungen und Betrieben der Gebietskörperschaft und der Gebietskörperschaft	0,00	0	0,00
<b>1</b>	<b>313</b>	<b>Einzahlungen aus Finanzerträgen</b>	<b>0,21</b>	<b>0</b>	<b>0,21</b>
2	3131	Einzahlungen aus Zinserträgen	0,21	0	0,21
2	3133	Einzahlungen aus Gewinnentnahmen von marktbestimmten Betrieben	0,00	0	0,00
2	3134	Sonstige Einzahlungen aus Finanzerträgen	0,00	0	0,00
2	3135	Einzahlungen aus Dividenden/Gewinnausschüttungen	0,00	0	0,00
<b>SU</b>	<b>31</b>	<b>Summe Einzahlungen operative Gebarung</b>	<b>58 566,58</b>	<b>24 800</b>	<b>33 766,58</b>
<b>1</b>	<b>321</b>	<b>Auszahlungen aus Personalaufwand</b>	<b>0,00</b>	<b>0</b>	<b>0,00</b>
2	3211	Auszahlungen für Personalaufwand, Bezüge, Nebengebühren und Mehrleistungsvergütungen	0,00	0	0,00
2	3212	Auszahlungen für gesetzliche und freiwillige Sozialaufwendungen	0,00	0	0,00
2	3213	Auszahlungen aus sonstigem Personalaufwand	0,00	0	0,00
<b>1</b>	<b>322</b>	<b>Auszahlungen aus Sachaufwand (ohne Transferaufwand)</b>	<b>26 111,28</b>	<b>16 200</b>	<b>9 911,28</b>
2	3221	Auszahlungen für Gebrauchs- und Verbrauchsgüter, Handelswaren	0,00	500	-500,00
2	3222	Auszahlungen für Verwaltungs- und Betriebsaufwand	229,60	200	29,60
2	3223	Auszahlungen für Leasing- und Mietaufwand	0,00	0	0,00
2	3224	Auszahlungen für Instandhaltung	0,00	0	0,00
2	3225	Sonstige Auszahlungen aus Sachaufwand	25 881,68	15 500	10 381,68
2	3226	Auszahlungen aus der Inanspruchnahme von Haftungen	0,00	0	0,00
<b>1</b>	<b>323</b>	<b>Auszahlungen aus Transfers (ohne Kapitaltransfers)</b>	<b>594 760,02</b>	<b>599 900</b>	<b>-5 139,98</b>
2	3231	Transferzahlungen an Träger des öffentlichen Rechts	588 269,66	590 200	-1 930,34
2	3232	Transferzahlungen an Beteiligungen	0,00	0	0,00
2	3233	Transferzahlungen an Unternehmen (inkl. Finanzunternehmen)	0,00	0	0,00
2	3234	Transferzahlungen an Haushalte und Organisationen ohne Erwerbscharakter	6 490,36	9 700	-3 209,64



MVAG Ebene	MVAG Code	Mittelverwendungs- und -aufbringungsgruppen (1. und 2. Ebene)	RA 2022	VA 2022	Differenz
2	3235	Transferzahlungen an das Ausland	0,00	0	0,00
2	3236	Investitions- und Tilgungszuschüsse zwischen Unternehmungen und Betrieben der Gebietskörperschaft und der Gebietskörperschaft	0,00	0	0,00
<b>1</b>	<b>324</b>	<b>Auszahlungen aus Finanzaufwand</b>	<b>0,00</b>	<b>0</b>	<b>0,00</b>
2	3241	Auszahlungen für Zinsaufwand, für Finanzierungsleasing, für Forderungskauf, für Finanzschulden und derivative Finanzinstrumente mit Grundgeschäft	0,00	0	0,00
2	3242	Auszahlungen für Zinsen aus derivativen Finanzinstrumente ohne Grundgeschäft	0,00	0	0,00
2	3243	Auszahlung aus Gewinnentnahmen von marktbestimmten Betrieben	0,00	0	0,00
2	3244	Sonstige Auszahlungen aus Finanzaufwendungen	0,00	0	0,00
<b>SU</b>	<b>32</b>	<b>Summe Auszahlungen operative Gebarung</b>	<b>620 871,30</b>	<b>616 100</b>	<b>4 771,30</b>
<b>SA1</b>	<b>SA1</b>	<b>Saldo (1) Geldfluss aus der Operativen Gebarung (31 - 32)</b>	<b>-562 304,72</b>	<b>-591 300</b>	<b>28 995,28</b>
<b>1</b>	<b>331</b>	<b>Einzahlungen aus der Investitionstätigkeit</b>	<b>0,00</b>	<b>0</b>	<b>0,00</b>
2	3311	Einzahlungen aus der Veräußerung von immateriellem Vermögen	0,00	0	0,00
2	3312	Einzahlungen aus der Veräußerung von Grundstücken und Grundstückseinrichtungen	0,00	0	0,00
2	3313	Einzahlungen aus der Veräußerung von Gebäuden und Bauten	0,00	0	0,00
2	3314	Einzahlungen aus der Veräußerung von technischen Anlagen, Fahrzeugen und Maschinen	0,00	0	0,00
2	3315	Einzahlungen aus der Veräußerung von Amts-, Betriebs- und Geschäftsausstattung	0,00	0	0,00
2	3316	Einzahlungen aus der Veräußerung von Kulturgütern	0,00	0	0,00
2	3317	Einzahlungen aus der Veräußerung von Beteiligungen	0,00	0	0,00
<b>1</b>	<b>332</b>	<b>Einzahlungen aus der Rückzahlung von Darlehen sowie gewährten Vorschüssen</b>	<b>0,00</b>	<b>0</b>	<b>0,00</b>
2	3321	Einzahlungen aus Darlehen an Träger des öffentlichen Rechts	0,00	0	0,00
2	3322	Einzahlungen aus Darlehen an Beteiligungen	0,00	0	0,00
2	3323	Einzahlungen aus Darlehen an Unternehmen und Haushalte	0,00	0	0,00
2	3325	Einzahlungen aus Vorschüssen und Anzahlungen	0,00	0	0,00
<b>1</b>	<b>333</b>	<b>Einzahlungen aus Kapitaltransfers</b>	<b>0,00</b>	<b>0</b>	<b>0,00</b>
2	3331	Kapitaltransferzahlungen von Trägern des öffentlichen Rechts	0,00	0	0,00
2	3332	Kapitaltransferzahlungen von Beteiligungen	0,00	0	0,00
2	3333	Kapitaltransferzahlungen von Unternehmen	0,00	0	0,00
2	3334	Kapitaltransferzahlungen von Haushalten und Organisationen ohne Erwerbscharakter	0,00	0	0,00
2	3335	Kapitaltransferzahlungen vom Ausland	0,00	0	0,00
<b>SU</b>	<b>33</b>	<b>Summe Einzahlungen investive Gebarung</b>	<b>0,00</b>	<b>0</b>	<b>0,00</b>
<b>1</b>	<b>341</b>	<b>Auszahlungen aus der Investitionstätigkeit</b>	<b>0,00</b>	<b>0</b>	<b>0,00</b>
2	3411	Auszahlungen für den Erwerb von immateriellem Vermögen	0,00	0	0,00
2	3412	Auszahlungen für den Erwerb von Grundstücken und Grundstückseinrichtungen	0,00	0	0,00
2	3413	Auszahlungen für den Erwerb von Gebäuden und Bauten	0,00	0	0,00
2	3414	Auszahlungen für den Erwerb von technischen Anlagen, Fahrzeugen und Maschinen	0,00	0	0,00
2	3415	Auszahlungen für den Erwerb von Amts-, Betriebs- und Geschäftsausstattung	0,00	0	0,00
2	3416	Auszahlungen für den Erwerb von Kulturgütern	0,00	0	0,00
2	3417	Auszahlungen für den Erwerb von Beteiligungen	0,00	0	0,00



MVAG Ebene	MVAG Code	Mittelverwendungs- und -aufbringungsgruppen (1. und 2. Ebene)	RA 2022	VA 2022	Differenz
<b>1</b>	<b>342</b>	<b>Auszahlungen von gewährten Darlehen sowie gewährten Vorschüssen</b>	<b>0,00</b>	<b>0</b>	<b>0,00</b>
2	3421	Auszahlung von Darlehen an Träger des öffentlichen Rechts	0,00	0	0,00
2	3422	Auszahlung von Darlehen an Beteiligungen	0,00	0	0,00
2	3423	Auszahlung von Darlehen an Unternehmen und Haushalte	0,00	0	0,00
2	3425	Auszahlungen von Vorschüssen und Anzahlungen	0,00	0	0,00
<b>1</b>	<b>343</b>	<b>Auszahlungen aus Kapitaltransfers</b>	<b>0,00</b>	<b>6 000</b>	<b>-6 000,00</b>
2	3431	Kapitaltransferzahlungen an Träger des öffentlichen Rechts	0,00	0	0,00
2	3432	Kapitaltransferzahlungen an Beteiligungen	0,00	0	0,00
2	3433	Kapitaltransferzahlungen an Unternehmen (Finanzunternehmen)	0,00	0	0,00
2	3434	Kapitaltransferzahlungen an Haushalte und Organisationen ohne Erwerbscharakter	0,00	6 000	-6 000,00
2	3435	Kapitaltransferzahlungen an das Ausland	0,00	0	0,00
<b>SU</b>	<b>34</b>	<b>Summe Auszahlungen investive Gebarung</b>	<b>0,00</b>	<b>6 000</b>	<b>-6 000,00</b>
<b>SA2</b>	<b>SA2</b>	<b>Saldo (2) Geldfluss aus der Investiven Gebarung (33 - 34)</b>	<b>0,00</b>	<b>-6 000</b>	<b>6 000,00</b>
<b>SA3</b>	<b>SA3</b>	<b>Saldo (3) Nettofinanzierungssaldo (Saldo 1+ Saldo 2)</b>	<b>-562 304,72</b>	<b>-597 300</b>	<b>34 995,28</b>
<b>1</b>	<b>351</b>	<b>Einzahlungen aus der Aufnahme von Finanzschulden</b>	<b>0,00</b>	<b>0</b>	<b>0,00</b>
2	3511	Einzahlungen aus empfangenen Darlehen von öffentlichen Körperschaften und Rechtsträgern	0,00	0	0,00
2	3512	Einzahlungen aus empfangenen Darlehen von Beteiligungen	0,00	0	0,00
2	3513	Einzahlungen aus empfangenen Darlehen von Unternehmen und privaten Haushalten	0,00	0	0,00
2	3514	Einzahlungen aus Finanzschulden (Finanzunternehmen)	0,00	0	0,00
<b>1</b>	<b>353</b>	<b>Einzahlungen infolge eines Kapitaltausch bei derivativen Finanzinstrumenten mit Grundgeschäft</b>	<b>0,00</b>	<b>0</b>	<b>0,00</b>
2	3530	Einzahlungen infolge eines Kapitaltausch bei derivativen Finanzinstrumenten mit Grundgeschäft	0,00	0	0,00
<b>1</b>	<b>355</b>	<b>Einzahlungen aus dem Abgang von Finanzinstrumenten</b>	<b>0,00</b>	<b>0</b>	<b>0,00</b>
2	3550	Einzahlungen aus dem Abgang von Finanzinstrumenten	0,00	0	0,00
<b>SU</b>	<b>35</b>	<b>Summe Einzahlungen aus der Finanzierungstätigkeit</b>	<b>0,00</b>	<b>0</b>	<b>0,00</b>
<b>1</b>	<b>361</b>	<b>Auszahlungen aus der Tilgung von Finanzschulden</b>	<b>0,00</b>	<b>0</b>	<b>0,00</b>
2	3611	Auszahlungen aus empfangenen Darlehen von öffentlichen Körperschaften und Rechtsträgern	0,00	0	0,00
2	3612	Auszahlungen aus empfangenen Darlehen von Beteiligungen	0,00	0	0,00
2	3613	Auszahlungen aus empfangenen Darlehen von Unternehmen und privaten Haushalten	0,00	0	0,00
2	3614	Auszahlungen aus Finanzschulden	0,00	0	0,00
2	3615	Auszahlung aus der Rückzahlung von Leasingverbindlichkeiten	0,00	0	0,00
<b>1</b>	<b>363</b>	<b>Auszahlungen infolge eines Kapitaltausch bei derivativen Finanzinstrumenten mit Grundgeschäft</b>	<b>0,00</b>	<b>0</b>	<b>0,00</b>
2	3630	Auszahlungen infolge eines Kapitaltausch bei derivativen Finanzinstrumenten mit Grundgeschäft	0,00	0	0,00
<b>1</b>	<b>365</b>	<b>Auszahlungen für den Erwerb von Finanzinstrumenten</b>	<b>0,00</b>	<b>0</b>	<b>0,00</b>
2	3650	Auszahlungen für den Erwerb von Finanzinstrumenten	0,00	0	0,00
<b>SU</b>	<b>36</b>	<b>Summe Auszahlungen aus der Finanzierungstätigkeit</b>	<b>0,00</b>	<b>0</b>	<b>0,00</b>
<b>SA4</b>	<b>SA4</b>	<b>Saldo (4) Geldfluss aus der Finanzierungstätigkeit (35 - 36)</b>	<b>0,00</b>	<b>0</b>	<b>0,00</b>
<b>SA5</b>	<b>SA5</b>	<b>Saldo (5) Geldfluss aus der voranschlagswirksamen Gebarung (Saldo 3 + Saldo 4)</b>	<b>-562 304,72</b>	<b>-597 300</b>	<b>34 995,28</b>
<b>1</b>	<b>411</b>	<b>Einzahlungen aus nicht voranschlagswirksamen Forderungen</b>	<b>0,00</b>	<b>0</b>	<b>0,00</b>
2	4110	Einzahlungen aus nicht voranschlagswirksamen Forderungen	0,00	0	0,00





MVAG Ebene	MVAG Code	Mittelverwendungs- und -aufbringungsgruppen (1. und 2. Ebene)	RA 2022	VA 2022	Differenz
1	412	<b>Einzahlungen aus nicht voranschlagswirksamen Verbindlichkeiten</b>	<b>0,00</b>	<b>0</b>	<b>0,00</b>
2	4120	Einzahlungen aus nicht voranschlagswirksamen Verbindlichkeiten	0,00	0	0,00
1	413	<b>Einzahlungen aus der Aufnahme von zur Kassenstärkung eingegangenen Geldverbindlichkeiten (Barvorlagen)</b>	<b>0,00</b>	<b>0</b>	<b>0,00</b>
2	4130	Einzahlungen aus der Aufnahme von zur Kassenstärkung eingegangenen Geldverbindlichkeiten (Barvorlagen)	0,00	0	0,00
SU	41	<b>Summe Einzahlungen aus der nicht voranschlagswirksamen Gebarung</b>	<b>0,00</b>	<b>0</b>	<b>0,00</b>
1	421	<b>Auszahlungen aus nicht voranschlagswirksamen Forderungen</b>	<b>0,00</b>	<b>0</b>	<b>0,00</b>
2	4210	Auszahlungen aus nicht voranschlagswirksamen Forderungen	0,00	0	0,00
1	422	<b>Auszahlungen aus nicht voranschlagswirksamen Verbindlichkeiten</b>	<b>0,00</b>	<b>0</b>	<b>0,00</b>
2	4220	Auszahlungen aus nicht voranschlagswirksamen Verbindlichkeiten	0,00	0	0,00
1	423	<b>Auszahlungen zur Tilgung von zur Kassenstärkung eingegangenen Gelverbindlichkeitm (Barvorlage)</b>	<b>0,00</b>	<b>0</b>	<b>0,00</b>
2	4230	Auszahlungen zur Tilgung von zur Kassenstärkung eingegangenen Gelverbindlichkeitm (Barvorlage)	0,00	0	0,00
SU	42	<b>Summe Auszahlungen aus der nicht voranschlagwirksamen Gebarung</b>	<b>0,00</b>	<b>0</b>	<b>0,00</b>
SA6	SA6	<b>Geldfluss aus der nicht voranschlagswirksamen Gebarung</b>	<b>0,00</b>	<b>0</b>	<b>0,00</b>
SA7	SA7	<b>Veränderung an Liquiden Mitteln (Saldo 5 + Saldo 6)</b>	<b>-562 304,72</b>	<b>-597 300</b>	<b>34 995,28</b>
		<b>Anfangsbestand liquide Mittel (115 zum 31.12.20xx (t-1))</b>	<b>0,00</b>	<b>0</b>	<b>0,00</b>
		<b>Endbestand liquide Mittel (115 m 31.12.20xx (t))</b>	<b>0,00</b>	<b>0</b>	<b>0,00</b>
		<b>davon Zahlungsmittelreserven (1152 zum 31.12.20xx (t))</b>	<b>0,00</b>	<b>0</b>	<b>0,00</b>



**Ergebnisrechnung Bereichsbudget 5 - Gesundheit (Länder und Gemeinden)**

MVAG Ebene	MVAG Code	Mittelverwendungs- und -aufbringungsgruppen (1. und 2. Ebene)	RA 2022	VA 2022	Differenz
<b>1</b>	<b>211</b>	<b>Erträge aus der operativen Verwaltungstätigkeit</b>	<b>58 371,91</b>	<b>53 900</b>	<b>4 471,91</b>
2	2111	Erträge aus eigenen Abgaben	0,00	0	0,00
2	2112	Erträge aus Ertragsanteilen	0,00	0	0,00
2	2113	Erträge aus Gebühren	1 214,86	1 900	-685,14
2	2114	Erträge aus Leistungen	0,00	0	0,00
2	2115	Erträge aus Besitz und wirtschaftlicher Tätigkeit	0,00	0	0,00
2	2116	Erträge aus Veräußerung und sonstiger Erträge	57 157,05	52 000	5 157,05
2	2117	Nicht finanzierungswirksame operative Erträge	0,00	0	0,00
<b>1</b>	<b>212</b>	<b>Erträge aus Transfers</b>	<b>42 112,37</b>	<b>77 100</b>	<b>-34 987,63</b>
2	2121	Transferertrag von Trägern des öffentlichen Rechts	240,00	35 700	-35 460,00
2	2122	Transferertrag von Beteiligungen	0,00	0	0,00
2	2123	Transferertrag von Unternehmen (mit Finanzunternehmen)	0,00	0	0,00
2	2124	Transferertrag von Haushalten und Organisationen ohne Erwerbscharakter	0,00	0	0,00
2	2125	Transferertrag vom Ausland	41 016,00	41 000	16,00
2	2126	Investitions- und Tilgungszuschüsse zwischen Unternehmungen und Betrieben der Gebietskörperschaft und der Gebietskörperschaft	0,00	0	0,00
2	2127	Nicht finanzwirksamer Transferertrag	856,37	400	456,37
<b>1</b>	<b>213</b>	<b>Finanzerträge</b>	<b>0,00</b>	<b>0</b>	<b>0,00</b>
2	2131	Erträge aus Zinsen	0,00	0	0,00
2	2132	Erträge aus Zinsen aus derivativen Finanzinstrumenten ohne Grundgeschäft	0,00	0	0,00
2	2133	Erträge aus Gewinneinnahmen von marktbestimmten Betrieben	0,00	0	0,00
2	2134	Sonstige Finanzerträge	0,00	0	0,00
2	2135	Erträge aus Dividenden/Gewinnausschüttungen	0,00	0	0,00
2	2136	Sonstige nicht finanzierungswirksame Erträge	0,00	0	0,00
<b>SU</b>	<b>21</b>	<b>Summe Erträge</b>	<b>100 484,28</b>	<b>131 000</b>	<b>-30 515,72</b>
<b>1</b>	<b>221</b>	<b>Personalaufwand</b>	<b>0,00</b>	<b>0</b>	<b>0,00</b>
2	2211	Personalaufwand (Bezüge, Nebengeb., Mehrleistungen)	0,00	0	0,00
2	2212	Gesetzlicher und freiwilliger Sozialaufwand	0,00	0	0,00
2	2213	Sonstiger Personalaufwand	0,00	0	0,00
2	2214	Nicht finanzierungswirksamer Personalaufwand	0,00	0	0,00
<b>1</b>	<b>222</b>	<b>Sachaufwand (ohne Transferaufwand)</b>	<b>12 521,68</b>	<b>27 600</b>	<b>-15 078,32</b>
2	2221	Gebrauchs- und Verbrauchsgüter, Handelswaren	421,41	3 800	-3 378,59
2	2222	Verwaltungs- und Betriebsaufwand	400,31	500	-99,69
2	2223	Leasing- und Mietaufwand	0,00	0	0,00
2	2224	Instandhaltung	0,00	0	0,00
2	2225	Sonstiger Sachaufwand	10 831,27	22 800	-11 968,73
2	2226	Nicht finanzierungswirksamer Sachaufwand	868,69	500	368,69



MVAG Ebene	MVAG Code	Mittelverwendungs- und -aufbringungsgruppen (1. und 2. Ebene)	RA 2022	VA 2022	Differenz
<b>1</b>	<b>223</b>	<b>Transferaufwand (laufende Transfers und Kapitaltransfers)</b>	<b>399 893,09</b>	<b>422 600</b>	<b>-22 706,91</b>
2	2231	Transferaufwand an Träger des öffentlichen Rechts	341 664,79	348 500	-6 835,21
2	2232	Transferaufwand an Beteiligungen	0,00	0	0,00
2	2233	Transferaufwand an Unternehmen (mit Finanzunternehmen)	0,00	0	0,00
2	2234	Transferaufwand an Haushalte und Organisationen ohne Erwerbscharakter	58 228,30	74 100	-15 871,70
2	2235	Transferaufwand an das Ausland	0,00	0	0,00
2	2236	Investitions- und Tilgungszuschüsse zwischen Unternehmungen und Betrieben der Gebietskörperschaft und der Gebietskörperschaft	0,00	0	0,00
2	2237	Nicht finanzierungswirksamer Transferaufwand	0,00	0	0,00
<b>1</b>	<b>224</b>	<b>Finanzaufwand</b>	<b>92,73</b>	<b>200</b>	<b>-107,27</b>
2	2241	Zinsen aus Finanzschulden, Finanzierungsleasing, Forderungskauf und derivativen Finanzinstrumenten mit Grundgeschäft	0,00	0	0,00
2	2242	Zinsen und sonstige Aufwendungen aus derivativen Finanzinstrumenten ohne Grundgeschäft	0,00	0	0,00
2	2243	Gewinnentnahmen von Unternehmungen und marktbestimmten Betrieben der Gebietskörperschaft (innerhalb der Gebietskörperschaft)	0,00	0	0,00
2	2244	Sonstiger Finanzaufwand	92,73	200	-107,27
2	2245	Nicht finanzierungswirksamer Finanzaufwand	0,00	0	0,00
<b>SU</b>	<b>22</b>	<b>Summe Aufwendungen</b>	<b>412 507,50</b>	<b>450 400</b>	<b>-37 892,50</b>
<b>SA0</b>	<b>SA0</b>	<b>(0) Nettoergebnis (21 - 22)</b>	<b>-312 023,22</b>	<b>-319 400</b>	<b>7 376,78</b>
<b>1</b>	<b>230</b>	<b>Entnahmen von Haushaltsrücklagen</b>	<b>0,00</b>	<b>0</b>	<b>0,00</b>
2	2301	Entnahmen von Haushaltsrücklagen	0,00	0	0,00
<b>1</b>	<b>240</b>	<b>Zuweisungen an Haushaltsrücklagen</b>	<b>0,00</b>	<b>0</b>	<b>0,00</b>
2	2401	Zuweisungen an Haushaltstücklagen	0,00	0	0,00
<b>SU</b>	<b>23</b>	<b>Summe Haushaltsrücklagen</b>	<b>0,00</b>	<b>0</b>	<b>0,00</b>
<b>SA00</b>	<b>SA00</b>	<b>Nettoergebnis nach Zuweisung und Entnahmen von Haushaltsrücklagen (SA 0 +/- SU 23)</b>	<b>-312 023,22</b>	<b>-319 400</b>	<b>7 376,78</b>

**Finanzierungsergebnis Bereichsbudget 5 - Gesundheit (Länder und Gemeinden)**

MVAG Ebene	MVAG Code	Mittelverwendungs- und -aufbringungsgruppen (1. und 2. Ebene)	RA 2022	VA 2022	Differenz
<b>1</b>	<b>311</b>	<b>Einzahlungen aus der operativen Verwaltungstätigkeit</b>	<b>58 398,12</b>	<b>53 900</b>	<b>4 498,12</b>
2	3111	Einzahlungen aus eigenen Abgaben	0,00	0	0,00
2	3112	Einzahlungen aus Ertragsanteilen	0,00	0	0,00
2	3113	Einzahlungen aus Gebühren	1 214,86	1 900	-685,14
2	3114	Einzahlungen aus Leistungen	0,00	0	0,00
2	3115	Einzahlungen aus Besitz und wirtschaftlicher Tätigkeiten	0,00	0	0,00
2	3116	Einzahlungen aus Veräußerung von geringwertigen Wirtschaftsgütern (GWG) und sonstige Einzahlungen	57 183,26	52 000	5 183,26
<b>1</b>	<b>312</b>	<b>Einzahlungen aus Transfers (ohne Kapitaltransfers)</b>	<b>41 256,00</b>	<b>76 700</b>	<b>-35 444,00</b>
2	3121	Transferzahlungen von Trägern des öffentlichen Rechts	240,00	35 700	-35 460,00
2	3122	Transferzahlungen von Beteiligungen	0,00	0	0,00
2	3123	Transferzahlungen von Unternehmen (inkl. Finanzunternehmen)	0,00	0	0,00
2	3124	Transferzahlungen von Haushalten und Organisationen ohne Erwerbscharakter	0,00	0	0,00
2	3125	Transferzahlungen vom Ausland	41 016,00	41 000	16,00
2	3126	Investitions- und Tilgungszuschüsse zwischen Unternehmungen und Betrieben der Gebietskörperschaft und der Gebietskörperschaft	0,00	0	0,00
<b>1</b>	<b>313</b>	<b>Einzahlungen aus Finanzerträgen</b>	<b>0,00</b>	<b>0</b>	<b>0,00</b>
2	3131	Einzahlungen aus Zinserträgen	0,00	0	0,00
2	3133	Einzahlungen aus Gewinnentnahmen von marktbestimmten Betrieben	0,00	0	0,00
2	3134	Sonstige Einzahlungen aus Finanzerträgen	0,00	0	0,00
2	3135	Einzahlungen aus Dividenden/Gewinnausschüttungen	0,00	0	0,00
<b>SU</b>	<b>31</b>	<b>Summe Einzahlungen operative Gebarung</b>	<b>99 654,12</b>	<b>130 600</b>	<b>-30 945,88</b>
<b>1</b>	<b>321</b>	<b>Auszahlungen aus Personalaufwand</b>	<b>0,00</b>	<b>0</b>	<b>0,00</b>
2	3211	Auszahlungen für Personalaufwand, Bezüge, Nebengebühren und Mehrleistungsvergütungen	0,00	0	0,00
2	3212	Auszahlungen für gesetzliche und freiwillige Sozialaufwendungen	0,00	0	0,00
2	3213	Auszahlungen aus sonstigem Personalaufwand	0,00	0	0,00
<b>1</b>	<b>322</b>	<b>Auszahlungen aus Sachaufwand (ohne Transferaufwand)</b>	<b>11 707,44</b>	<b>27 100</b>	<b>-15 392,56</b>
2	3221	Auszahlungen für Gebrauchs- und Verbrauchsgüter, Handelswaren	421,41	3 800	-3 378,59
2	3222	Auszahlungen für Verwaltungs- und Betriebsaufwand	400,31	500	-99,69
2	3223	Auszahlungen für Leasing- und Mietaufwand	0,00	0	0,00
2	3224	Auszahlungen für Instandhaltung	0,00	0	0,00
2	3225	Sonstige Auszahlungen aus Sachaufwand	10 885,72	22 800	-11 914,28
2	3226	Auszahlungen aus der Inanspruchnahme von Haftungen	0,00	0	0,00
<b>1</b>	<b>323</b>	<b>Auszahlungen aus Transfers (ohne Kapitaltransfers)</b>	<b>334 182,30</b>	<b>348 500</b>	<b>-14 317,70</b>
2	3231	Transferzahlungen an Träger des öffentlichen Rechts	334 182,30	348 500	-14 317,70
2	3232	Transferzahlungen an Beteiligungen	0,00	0	0,00
2	3233	Transferzahlungen an Unternehmen (inkl. Finanzunternehmen)	0,00	0	0,00
2	3234	Transferzahlungen an Haushalte und Organisationen ohne Erwerbscharakter	0,00	0	0,00



MVAG Ebene	MVAG Code	Mittelverwendungs- und -aufbringungsgruppen (1. und 2. Ebene)	RA 2022	VA 2022	Differenz
2	3235	Transferzahlungen an das Ausland	0,00	0	0,00
2	3236	Investitions- und Tilgungszuschüsse zwischen Unternehmungen und Betrieben der Gebietskörperschaft und der Gebietskörperschaft	0,00	0	0,00
<b>1</b>	<b>324</b>	<b>Auszahlungen aus Finanzaufwand</b>	<b>92,73</b>	<b>200</b>	<b>-107,27</b>
2	3241	Auszahlungen für Zinsaufwand, für Finanzierungsleasing, für Forderungskauf, für Finanzschulden und derivative Finanzinstrumente mit Grundgeschäft	0,00	0	0,00
2	3242	Auszahlungen für Zinsen aus derivativen Finanzinstrumente ohne Grundgeschäft	0,00	0	0,00
2	3243	Auszahlung aus Gewinnentnahmen von marktbestimmten Betrieben	0,00	0	0,00
2	3244	Sonstige Auszahlungen aus Finanzaufwendungen	92,73	200	-107,27
<b>SU</b>	<b>32</b>	<b>Summe Auszahlungen operative Gebarung</b>	<b>345 982,47</b>	<b>375 800</b>	<b>-29 817,53</b>
<b>SA1</b>	<b>SA1</b>	<b>Saldo (1) Geldfluss aus der Operativen Gebarung (31 - 32)</b>	<b>-246 328,35</b>	<b>-245 200</b>	<b>-1 128,35</b>
<b>1</b>	<b>331</b>	<b>Einzahlungen aus der Investitionstätigkeit</b>	<b>0,00</b>	<b>0</b>	<b>0,00</b>
2	3311	Einzahlungen aus der Veräußerung von immateriellem Vermögen	0,00	0	0,00
2	3312	Einzahlungen aus der Veräußerung von Grundstücken und Grundstückseinrichtungen	0,00	0	0,00
2	3313	Einzahlungen aus der Veräußerung von Gebäuden und Bauten	0,00	0	0,00
2	3314	Einzahlungen aus der Veräußerung von technischen Anlagen, Fahrzeugen und Maschinen	0,00	0	0,00
2	3315	Einzahlungen aus der Veräußerung von Amts-, Betriebs- und Geschäftsausstattung	0,00	0	0,00
2	3316	Einzahlungen aus der Veräußerung von Kulturgütern	0,00	0	0,00
2	3317	Einzahlungen aus der Veräußerung von Beteiligungen	0,00	0	0,00
<b>1</b>	<b>332</b>	<b>Einzahlungen aus der Rückzahlung von Darlehen sowie gewährten Vorschüssen</b>	<b>0,00</b>	<b>0</b>	<b>0,00</b>
2	3321	Einzahlungen aus Darlehen an Träger des öffentlichen Rechts	0,00	0	0,00
2	3322	Einzahlungen aus Darlehen an Beteiligungen	0,00	0	0,00
2	3323	Einzahlungen aus Darlehen an Unternehmen und Haushalte	0,00	0	0,00
2	3325	Einzahlungen aus Vorschüssen und Anzahlungen	0,00	0	0,00
<b>1</b>	<b>333</b>	<b>Einzahlungen aus Kapitaltransfers</b>	<b>2 874,00</b>	<b>2 900</b>	<b>-26,00</b>
2	3331	Kapitaltransferzahlungen von Trägern des öffentlichen Rechts	0,00	0	0,00
2	3332	Kapitaltransferzahlungen von Beteiligungen	0,00	0	0,00
2	3333	Kapitaltransferzahlungen von Unternehmen	0,00	0	0,00
2	3334	Kapitaltransferzahlungen von Haushalten und Organisationen ohne Erwerbscharakter	0,00	0	0,00
2	3335	Kapitaltransferzahlungen vom Ausland	2 874,00	2 900	-26,00
<b>SU</b>	<b>33</b>	<b>Summe Einzahlungen investive Gebarung</b>	<b>2 874,00</b>	<b>2 900</b>	<b>-26,00</b>
<b>1</b>	<b>341</b>	<b>Auszahlungen aus der Investitionstätigkeit</b>	<b>2 874,00</b>	<b>2 900</b>	<b>-26,00</b>
2	3411	Auszahlungen für den Erwerb von immateriellem Vermögen	0,00	0	0,00
2	3412	Auszahlungen für den Erwerb von Grundstücken und Grundstückseinrichtungen	0,00	0	0,00
2	3413	Auszahlungen für den Erwerb von Gebäuden und Bauten	0,00	0	0,00
2	3414	Auszahlungen für den Erwerb von technischen Anlagen, Fahrzeugen und Maschinen	0,00	0	0,00
2	3415	Auszahlungen für den Erwerb von Amts-, Betriebs- und Geschäftsausstattung	2 874,00	2 900	-26,00
2	3416	Auszahlungen für den Erwerb von Kulturgütern	0,00	0	0,00
2	3417	Auszahlungen für den Erwerb von Beteiligungen	0,00	0	0,00



MVAG Ebene	MVAG Code	Mittelverwendungs- und -aufbringungsgruppen (1. und 2. Ebene)	RA 2022	VA 2022	Differenz
<b>1</b>	<b>342</b>	<b>Auszahlungen von gewährten Darlehen sowie gewährten Vorschüssen</b>	<b>0,00</b>	<b>0</b>	<b>0,00</b>
2	3421	Auszahlung von Darlehen an Träger des öffentlichen Rechts	0,00	0	0,00
2	3422	Auszahlung von Darlehen an Beteiligungen	0,00	0	0,00
2	3423	Auszahlung von Darlehen an Unternehmen und Haushalte	0,00	0	0,00
2	3425	Auszahlungen von Vorschüssen und Anzahlungen	0,00	0	0,00
<b>1</b>	<b>343</b>	<b>Auszahlungen aus Kapitaltransfers</b>	<b>64 228,30</b>	<b>74 100</b>	<b>-9 871,70</b>
2	3431	Kapitaltransferzahlungen an Träger des öffentlichen Rechts	5 000,00	0	5 000,00
2	3432	Kapitaltransferzahlungen an Beteiligungen	0,00	0	0,00
2	3433	Kapitaltransferzahlungen an Unternehmen (Finanzunternehmen)	0,00	0	0,00
2	3434	Kapitaltransferzahlungen an Haushalte und Organisationen ohne Erwerbscharakter	59 228,30	74 100	-14 871,70
2	3435	Kapitaltransferzahlungen an das Ausland	0,00	0	0,00
<b>SU</b>	<b>34</b>	<b>Summe Auszahlungen investive Gebarung</b>	<b>67 102,30</b>	<b>77 000</b>	<b>-9 897,70</b>
<b>SA2</b>	<b>SA2</b>	<b>Saldo (2) Geldfluss aus der Investiven Gebarung (33 - 34)</b>	<b>-64 228,30</b>	<b>-74 100</b>	<b>9 871,70</b>
<b>SA3</b>	<b>SA3</b>	<b>Saldo (3) Nettofinanzierungssaldo (Saldo 1+ Saldo 2)</b>	<b>-310 556,65</b>	<b>-319 300</b>	<b>8 743,35</b>
<b>1</b>	<b>351</b>	<b>Einzahlungen aus der Aufnahme von Finanzschulden</b>	<b>0,00</b>	<b>0</b>	<b>0,00</b>
2	3511	Einzahlungen aus empfangenen Darlehen von öffentlichen Körperschaften und Rechtsträgern	0,00	0	0,00
2	3512	Einzahlungen aus empfangenen Darlehen von Beteiligungen	0,00	0	0,00
2	3513	Einzahlungen aus empfangenen Darlehen von Unternehmen und privaten Haushalten	0,00	0	0,00
2	3514	Einzahlungen aus Finanzschulden (Finanzunternehmen)	0,00	0	0,00
<b>1</b>	<b>353</b>	<b>Einzahlungen infolge eines Kapitaltausch bei derivativen Finanzinstrumenten mit Grundgeschäft</b>	<b>0,00</b>	<b>0</b>	<b>0,00</b>
2	3530	Einzahlungen infolge eines Kapitaltausch bei derivativen Finanzinstrumenten mit Grundgeschäft	0,00	0	0,00
<b>1</b>	<b>355</b>	<b>Einzahlungen aus dem Abgang von Finanzinstrumenten</b>	<b>0,00</b>	<b>0</b>	<b>0,00</b>
2	3550	Einzahlungen aus dem Abgang von Finanzinstrumenten	0,00	0	0,00
<b>SU</b>	<b>35</b>	<b>Summe Einzahlungen aus der Finanzierungstätigkeit</b>	<b>0,00</b>	<b>0</b>	<b>0,00</b>
<b>1</b>	<b>361</b>	<b>Auszahlungen aus der Tilgung von Finanzschulden</b>	<b>0,00</b>	<b>0</b>	<b>0,00</b>
2	3611	Auszahlungen aus empfangenen Darlehen von öffentlichen Körperschaften und Rechtsträgern	0,00	0	0,00
2	3612	Auszahlungen aus empfangenen Darlehen von Beteiligungen	0,00	0	0,00
2	3613	Auszahlungen aus empfangenen Darlehen von Unternehmen und privaten Haushalten	0,00	0	0,00
2	3614	Auszahlungen aus Finanzschulden	0,00	0	0,00
2	3615	Auszahlung aus der Rückzahlung von Leasingverbindlichkeiten	0,00	0	0,00
<b>1</b>	<b>363</b>	<b>Auszahlungen infolge eines Kapitaltausch bei derivativen Finanzinstrumenten mit Grundgeschäft</b>	<b>0,00</b>	<b>0</b>	<b>0,00</b>
2	3630	Auszahlungen infolge eines Kapitaltausch bei derivativen Finanzinstrumenten mit Grundgeschäft	0,00	0	0,00
<b>1</b>	<b>365</b>	<b>Auszahlungen für den Erwerb von Finanzinstrumenten</b>	<b>0,00</b>	<b>0</b>	<b>0,00</b>
2	3650	Auszahlungen für den Erwerb von Finanzinstrumenten	0,00	0	0,00
<b>SU</b>	<b>36</b>	<b>Summe Auszahlungen aus der Finanzierungstätigkeit</b>	<b>0,00</b>	<b>0</b>	<b>0,00</b>
<b>SA4</b>	<b>SA4</b>	<b>Saldo (4) Geldfluss aus der Finanzierungstätigkeit (35 - 36)</b>	<b>0,00</b>	<b>0</b>	<b>0,00</b>
<b>SA5</b>	<b>SA5</b>	<b>Saldo (5) Geldfluss aus der voranschlagswirksamen Gebarung (Saldo 3 + Saldo 4)</b>	<b>-310 556,65</b>	<b>-319 300</b>	<b>8 743,35</b>
<b>1</b>	<b>411</b>	<b>Einzahlungen aus nicht voranschlagswirksamen Forderungen</b>	<b>0,00</b>	<b>0</b>	<b>0,00</b>
2	4110	Einzahlungen aus nicht voranschlagswirksamen Forderungen	0,00	0	0,00



MVAG Ebene	MVAG Code	Mittelverwendungs- und -aufbringungsgruppen (1. und 2. Ebene)	RA 2022	VA 2022	Differenz
1	412	<b>Einzahlungen aus nicht voranschlagswirksamen Verbindlichkeiten</b>	<b>0,00</b>	<b>0</b>	<b>0,00</b>
2	4120	Einzahlungen aus nicht voranschlagswirksamen Verbindlichkeiten	0,00	0	0,00
1	413	<b>Einzahlungen aus der Aufnahme von zur Kassenstärkung eingegangenen Geldverbindlichkeiten (Barvorlagen)</b>	<b>0,00</b>	<b>0</b>	<b>0,00</b>
2	4130	Einzahlungen aus der Aufnahme von zur Kassenstärkung eingegangenen Geldverbindlichkeiten (Barvorlagen)	0,00	0	0,00
SU	41	<b>Summe Einzahlungen aus der nicht voranschlagswirksamen Gebarung</b>	<b>0,00</b>	<b>0</b>	<b>0,00</b>
1	421	<b>Auszahlungen aus nicht voranschlagswirksamen Forderungen</b>	<b>0,00</b>	<b>0</b>	<b>0,00</b>
2	4210	Auszahlungen aus nicht voranschlagswirksamen Forderungen	0,00	0	0,00
1	422	<b>Auszahlungen aus nicht voranschlagswirksamen Verbindlichkeiten</b>	<b>0,00</b>	<b>0</b>	<b>0,00</b>
2	4220	Auszahlungen aus nicht voranschlagswirksamen Verbindlichkeiten	0,00	0	0,00
1	423	<b>Auszahlungen zur Tilgung von zur Kassenstärkung eingegangenen Gelverbindlichkeitn (Barvorlage)</b>	<b>0,00</b>	<b>0</b>	<b>0,00</b>
2	4230	Auszahlungen zur Tilgung von zur Kassenstärkung eingegangenen Gelverbindlichkeitn (Barvorlage)	0,00	0	0,00
SU	42	<b>Summe Auszahlungen aus der nicht voranschlagwirksamen Gebarung</b>	<b>0,00</b>	<b>0</b>	<b>0,00</b>
SA6	SA6	<b>Geldfluss aus der nicht voranschlagswirksamen Gebarung</b>	<b>0,00</b>	<b>0</b>	<b>0,00</b>
SA7	SA7	<b>Veränderung an Liquiden Mitteln (Saldo 5 + Saldo 6)</b>	<b>-310 556,65</b>	<b>-319 300</b>	<b>8 743,35</b>
		<b>Anfangsbestand liquide Mittel (115 zum 31.12.20xx (t-1))</b>	<b>0,00</b>	<b>0</b>	<b>0,00</b>
		<b>Endbestand liquide Mittel (115 m 31.12.20xx (t))</b>	<b>0,00</b>	<b>0</b>	<b>0,00</b>
		<b>davon Zahlungsmittelreserven (1152 zum 31.12.20xx (t))</b>	<b>0,00</b>	<b>0</b>	<b>0,00</b>

**Ergebnisrechnung Bereichsbudget 6 - Straßen- und Wasserbau, Verkehr (Länder und Gemeinden)**

MVAG Ebene	MVAG Code	Mittelverwendungs- und -aufbringungsgruppen (1. und 2. Ebene)	RA 2022	VA 2022	Differenz
<b>1</b>	<b>211</b>	<b>Erträge aus der operativen Verwaltungstätigkeit</b>	<b>660,52</b>	<b>900</b>	<b>-239,48</b>
2	2111	Erträge aus eigenen Abgaben	0,00	0	0,00
2	2112	Erträge aus Ertragsanteilen	0,00	0	0,00
2	2113	Erträge aus Gebühren	0,00	0	0,00
2	2114	Erträge aus Leistungen	0,00	0	0,00
2	2115	Erträge aus Besitz und wirtschaftlicher Tätigkeit	0,00	0	0,00
2	2116	Erträge aus Veräußerung und sonstiger Erträge	660,52	900	-239,48
2	2117	Nicht finanzierungswirksame operative Erträge	0,00	0	0,00
<b>1</b>	<b>212</b>	<b>Erträge aus Transfers</b>	<b>440 551,79</b>	<b>419 600</b>	<b>20 951,79</b>
2	2121	Transferertrag von Trägern des öffentlichen Rechts	14 011,83	0	14 011,83
2	2122	Transferertrag von Beteiligungen	0,00	0	0,00
2	2123	Transferertrag von Unternehmen (mit Finanzunternehmen)	0,00	0	0,00
2	2124	Transferertrag von Haushalten und Organisationen ohne Erwerbscharakter	4 169,00	2 500	1 669,00
2	2125	Transferertrag vom Ausland	3 000,00	0	3 000,00
2	2126	Investitions- und Tilgungszuschüsse zwischen Unternehmungen und Betrieben der Gebietskörperschaft und der Gebietskörperschaft	0,00	0	0,00
2	2127	Nicht finanzwirksamer Transferertrag	419 370,96	417 100	2 270,96
<b>1</b>	<b>213</b>	<b>Finanzerträge</b>	<b>0,35</b>	<b>0</b>	<b>0,35</b>
2	2131	Erträge aus Zinsen	0,35	0	0,35
2	2132	Erträge aus Zinsen aus derivativen Finanzinstrumenten ohne Grundgeschäft	0,00	0	0,00
2	2133	Erträge aus Gewinneinnahmen von marktbestimmten Betrieben	0,00	0	0,00
2	2134	Sonstige Finanzerträge	0,00	0	0,00
2	2135	Erträge aus Dividenden/Gewinnausschüttungen	0,00	0	0,00
2	2136	Sonstige nicht finanzierungswirksame Erträge	0,00	0	0,00
<b>SU</b>	<b>21</b>	<b>Summe Erträge</b>	<b>441 212,66</b>	<b>420 500</b>	<b>20 712,66</b>
<b>1</b>	<b>221</b>	<b>Personalaufwand</b>	<b>0,00</b>	<b>0</b>	<b>0,00</b>
2	2211	Personalaufwand (Bezüge, Nebengeb., Mehrleistungen)	0,00	0	0,00
2	2212	Gesetzlicher und freiwilliger Sozialaufwand	0,00	0	0,00
2	2213	Sonstiger Personalaufwand	0,00	0	0,00
2	2214	Nicht finanzierungswirksamer Personalaufwand	0,00	0	0,00
<b>1</b>	<b>222</b>	<b>Sachaufwand (ohne Transferaufwand)</b>	<b>478 922,82</b>	<b>496 400</b>	<b>-17 477,18</b>
2	2221	Gebrauchs- und Verbrauchsgüter, Handelswaren	4 604,28	4 300	304,28
2	2222	Verwaltungs- und Betriebsaufwand	0,00	0	0,00
2	2223	Leasing- und Mietaufwand	0,00	0	0,00
2	2224	Instandhaltung	29 833,65	29 800	33,65
2	2225	Sonstiger Sachaufwand	23 017,74	42 500	-19 482,26
2	2226	Nicht finanzierungswirksamer Sachaufwand	421 467,15	419 800	1 667,15





MVAG Ebene	MVAG Code	Mittelverwendungs- und -aufbringungsgruppen (1. und 2. Ebene)	RA 2022	VA 2022	Differenz
<b>1</b>	<b>223</b>	<b>Transferaufwand (laufende Transfers und Kapitaltransfers)</b>	<b>25 562,00</b>	<b>24 900</b>	<b>662,00</b>
2	2231	Transferaufwand an Träger des öffentlichen Rechts	12 102,00	11 400	702,00
2	2232	Transferaufwand an Beteiligungen	0,00	0	0,00
2	2233	Transferaufwand an Unternehmen (mit Finanzunternehmen)	6 000,00	6 000	0,00
2	2234	Transferaufwand an Haushalte und Organisationen ohne Erwerbscharakter	7 460,00	7 500	-40,00
2	2235	Transferaufwand an das Ausland	0,00	0	0,00
2	2236	Investitions- und Tilgungszuschüsse zwischen Unternehmungen und Betrieben der Gebietskörperschaft und der Gebietskörperschaft	0,00	0	0,00
2	2237	Nicht finanzierungswirksamer Transferaufwand	0,00	0	0,00
<b>1</b>	<b>224</b>	<b>Finanzaufwand</b>	<b>0,00</b>	<b>0</b>	<b>0,00</b>
2	2241	Zinsen aus Finanzschulden, Finanzierungsleasing, Forderungskauf und derivativen Finanzinstrumenten mit Grundgeschäft	0,00	0	0,00
2	2242	Zinsen und sonstige Aufwendungen aus derivativen Finanzinstrumenten ohne Grundgeschäft	0,00	0	0,00
2	2243	Gewinnentnahmen von Unternehmungen und marktbestimmten Betrieben der Gebietskörperschaft (innerhalb der Gebietskörperschaft)	0,00	0	0,00
2	2244	Sonstiger Finanzaufwand	0,00	0	0,00
2	2245	Nicht finanzierungswirksamer Finanzaufwand	0,00	0	0,00
<b>SU</b>	<b>22</b>	<b>Summe Aufwendungen</b>	<b>504 484,82</b>	<b>521 300</b>	<b>-16 815,18</b>
<b>SA0</b>	<b>SA0</b>	<b>(0) Nettoergebnis (21 - 22)</b>	<b>-63 272,16</b>	<b>-100 800</b>	<b>37 527,84</b>
<b>1</b>	<b>230</b>	<b>Entnahmen von Haushaltsrücklagen</b>	<b>0,09</b>	<b>0</b>	<b>0,09</b>
2	2301	Entnahmen von Haushaltsrücklagen	0,09	0	0,09
<b>1</b>	<b>240</b>	<b>Zuweisungen an Haushaltsrücklagen</b>	<b>0,35</b>	<b>0</b>	<b>0,35</b>
2	2401	Zuweisungen an Haushaltstücklagen	0,35	0	0,35
<b>SU</b>	<b>23</b>	<b>Summe Haushaltsrücklagen</b>	<b>-0,26</b>	<b>0</b>	<b>-0,26</b>
<b>SA00</b>	<b>SA00</b>	<b>Nettoergebnis nach Zuweisung und Entnahmen von Haushaltsrücklagen (SA 0 +/- SU 23)</b>	<b>-63 272,42</b>	<b>-100 800</b>	<b>37 527,58</b>



**Finanzierungsergebnis Bereichsbudget 6 - Straßen- und Wasserbau, Verkehr (Länder und Gemeinden)**

MVAG Ebene	MVAG Code	Mittelverwendungs- und -aufbringungsgruppen (1. und 2. Ebene)	RA 2022	VA 2022	Differenz
<b>1</b>	<b>311</b>	<b>Einzahlungen aus der operativen Verwaltungstätigkeit</b>	<b>660,52</b>	<b>900</b>	<b>-239,48</b>
2	3111	Einzahlungen aus eigenen Abgaben	0,00	0	0,00
2	3112	Einzahlungen aus Ertragsanteilen	0,00	0	0,00
2	3113	Einzahlungen aus Gebühren	0,00	0	0,00
2	3114	Einzahlungen aus Leistungen	0,00	0	0,00
2	3115	Einzahlungen aus Besitz und wirtschaftlicher Tätigkeiten	0,00	0	0,00
2	3116	Einzahlungen aus Veräußerung von geringwertigen Wirtschaftsgütern (GWG) und sonstige Einzahlungen	660,52	900	-239,48
<b>1</b>	<b>312</b>	<b>Einzahlungen aus Transfers (ohne Kapitaltransfers)</b>	<b>27 438,89</b>	<b>2 500</b>	<b>24 938,89</b>
2	3121	Transferzahlungen von Trägern des öffentlichen Rechts	20 669,89	0	20 669,89
2	3122	Transferzahlungen von Beteiligungen	0,00	0	0,00
2	3123	Transferzahlungen von Unternehmen (inkl. Finanzunternehmen)	0,00	0	0,00
2	3124	Transferzahlungen von Haushalten und Organisationen ohne Erwerbscharakter	3 769,00	2 500	1 269,00
2	3125	Transferzahlungen vom Ausland	3 000,00	0	3 000,00
2	3126	Investitions- und Tilgungszuschüsse zwischen Unternehmungen und Betrieben der Gebietskörperschaft und der Gebietskörperschaft	0,00	0	0,00
<b>1</b>	<b>313</b>	<b>Einzahlungen aus Finanzerträgen</b>	<b>0,35</b>	<b>0</b>	<b>0,35</b>
2	3131	Einzahlungen aus Zinserträgen	0,35	0	0,35
2	3133	Einzahlungen aus Gewinnentnahmen von marktbestimmten Betrieben	0,00	0	0,00
2	3134	Sonstige Einzahlungen aus Finanzerträgen	0,00	0	0,00
2	3135	Einzahlungen aus Dividenden/Gewinnausschüttungen	0,00	0	0,00
<b>SU</b>	<b>31</b>	<b>Summe Einzahlungen operative Gebarung</b>	<b>28 099,76</b>	<b>3 400</b>	<b>24 699,76</b>
<b>1</b>	<b>321</b>	<b>Auszahlungen aus Personalaufwand</b>	<b>0,00</b>	<b>0</b>	<b>0,00</b>
2	3211	Auszahlungen für Personalaufwand, Bezüge, Nebengebühren und Mehrleistungsvergütungen	0,00	0	0,00
2	3212	Auszahlungen für gesetzliche und freiwillige Sozialaufwendungen	0,00	0	0,00
2	3213	Auszahlungen aus sonstigem Personalaufwand	0,00	0	0,00
<b>1</b>	<b>322</b>	<b>Auszahlungen aus Sachaufwand (ohne Transferaufwand)</b>	<b>52 488,39</b>	<b>76 600</b>	<b>-24 111,61</b>
2	3221	Auszahlungen für Gebrauchs- und Verbrauchsgüter, Handelswaren	4 604,28	4 300	304,28
2	3222	Auszahlungen für Verwaltungs- und Betriebsaufwand	0,00	0	0,00
2	3223	Auszahlungen für Leasing- und Mietaufwand	0,00	0	0,00
2	3224	Auszahlungen für Instandhaltung	18 208,31	29 800	-11 591,69
2	3225	Sonstige Auszahlungen aus Sachaufwand	29 675,80	42 500	-12 824,20
2	3226	Auszahlungen aus der Inanspruchnahme von Haftungen	0,00	0	0,00
<b>1</b>	<b>323</b>	<b>Auszahlungen aus Transfers (ohne Kapitaltransfers)</b>	<b>19 562,00</b>	<b>18 900</b>	<b>662,00</b>
2	3231	Transferzahlungen an Träger des öffentlichen Rechts	12 102,00	11 400	702,00
2	3232	Transferzahlungen an Beteiligungen	0,00	0	0,00
2	3233	Transferzahlungen an Unternehmen (inkl. Finanzunternehmen)	0,00	0	0,00
2	3234	Transferzahlungen an Haushalte und Organisationen ohne Erwerbscharakter	7 460,00	7 500	-40,00



MVAG Ebene	MVAG Code	Mittelverwendungs- und -aufbringungsgruppen (1. und 2. Ebene)	RA 2022	VA 2022	Differenz
2	3235	Transferzahlungen an das Ausland	0,00	0	0,00
2	3236	Investitions- und Tilgungszuschüsse zwischen Unternehmungen und Betrieben der Gebietskörperschaft und der Gebietskörperschaft	0,00	0	0,00
<b>1</b>	<b>324</b>	<b>Auszahlungen aus Finanzaufwand</b>	<b>0,00</b>	<b>0</b>	<b>0,00</b>
2	3241	Auszahlungen für Zinsaufwand, für Finanzierungsleasing, für Forderungskauf, für Finanzschulden und derivative Finanzinstrumente mit Grundgeschäft	0,00	0	0,00
2	3242	Auszahlungen für Zinsen aus derivativen Finanzinstrumente ohne Grundgeschäft	0,00	0	0,00
2	3243	Auszahlung aus Gewinnentnahmen von marktbestimmten Betrieben	0,00	0	0,00
2	3244	Sonstige Auszahlungen aus Finanzaufwendungen	0,00	0	0,00
<b>SU</b>	<b>32</b>	<b>Summe Auszahlungen operative Gebarung</b>	<b>72 050,39</b>	<b>95 500</b>	<b>-23 449,61</b>
<b>SA1</b>	<b>SA1</b>	<b>Saldo (1) Geldfluss aus der Operativen Gebarung (31 - 32)</b>	<b>-43 950,63</b>	<b>-92 100</b>	<b>48 149,37</b>
<b>1</b>	<b>331</b>	<b>Einzahlungen aus der Investitionstätigkeit</b>	<b>0,00</b>	<b>0</b>	<b>0,00</b>
2	3311	Einzahlungen aus der Veräußerung von immateriellem Vermögen	0,00	0	0,00
2	3312	Einzahlungen aus der Veräußerung von Grundstücken und Grundstückseinrichtungen	0,00	0	0,00
2	3313	Einzahlungen aus der Veräußerung von Gebäuden und Bauten	0,00	0	0,00
2	3314	Einzahlungen aus der Veräußerung von technischen Anlagen, Fahrzeugen und Maschinen	0,00	0	0,00
2	3315	Einzahlungen aus der Veräußerung von Amts-, Betriebs- und Geschäftsausstattung	0,00	0	0,00
2	3316	Einzahlungen aus der Veräußerung von Kulturgütern	0,00	0	0,00
2	3317	Einzahlungen aus der Veräußerung von Beteiligungen	0,00	0	0,00
<b>1</b>	<b>332</b>	<b>Einzahlungen aus der Rückzahlung von Darlehen sowie gewährten Vorschüssen</b>	<b>0,00</b>	<b>0</b>	<b>0,00</b>
2	3321	Einzahlungen aus Darlehen an Träger des öffentlichen Rechts	0,00	0	0,00
2	3322	Einzahlungen aus Darlehen an Beteiligungen	0,00	0	0,00
2	3323	Einzahlungen aus Darlehen an Unternehmen und Haushalte	0,00	0	0,00
2	3325	Einzahlungen aus Vorschüssen und Anzahlungen	0,00	0	0,00
<b>1</b>	<b>333</b>	<b>Einzahlungen aus Kapitaltransfers</b>	<b>107 581,11</b>	<b>202 200</b>	<b>-94 618,89</b>
2	3331	Kapitaltransferzahlungen von Trägern des öffentlichen Rechts	107 581,11	202 200	-94 618,89
2	3332	Kapitaltransferzahlungen von Beteiligungen	0,00	0	0,00
2	3333	Kapitaltransferzahlungen von Unternehmen	0,00	0	0,00
2	3334	Kapitaltransferzahlungen von Haushalten und Organisationen ohne Erwerbscharakter	0,00	0	0,00
2	3335	Kapitaltransferzahlungen vom Ausland	0,00	0	0,00
<b>SU</b>	<b>33</b>	<b>Summe Einzahlungen investive Gebarung</b>	<b>107 581,11</b>	<b>202 200</b>	<b>-94 618,89</b>
<b>1</b>	<b>341</b>	<b>Auszahlungen aus der Investitionstätigkeit</b>	<b>108 474,96</b>	<b>143 800</b>	<b>-35 325,04</b>
2	3411	Auszahlungen für den Erwerb von immateriellem Vermögen	0,00	0	0,00
2	3412	Auszahlungen für den Erwerb von Grundstücken und Grundstückseinrichtungen	108 474,96	143 800	-35 325,04
2	3413	Auszahlungen für den Erwerb von Gebäuden und Bauten	0,00	0	0,00
2	3414	Auszahlungen für den Erwerb von technischen Anlagen, Fahrzeugen und Maschinen	0,00	0	0,00
2	3415	Auszahlungen für den Erwerb von Amts-, Betriebs- und Geschäftsausstattung	0,00	0	0,00
2	3416	Auszahlungen für den Erwerb von Kulturgütern	0,00	0	0,00
2	3417	Auszahlungen für den Erwerb von Beteiligungen	0,00	0	0,00



MVAG Ebene	MVAG Code	Mittelverwendungs- und -aufbringungsgruppen (1. und 2. Ebene)	RA 2022	VA 2022	Differenz
<b>1</b>	<b>342</b>	<b>Auszahlungen von gewährten Darlehen sowie gewährten Vorschüssen</b>	<b>0,00</b>	<b>0</b>	<b>0,00</b>
2	3421	Auszahlung von Darlehen an Träger des öffentlichen Rechts	0,00	0	0,00
2	3422	Auszahlung von Darlehen an Beteiligungen	0,00	0	0,00
2	3423	Auszahlung von Darlehen an Unternehmen und Haushalte	0,00	0	0,00
2	3425	Auszahlungen von Vorschüssen und Anzahlungen	0,00	0	0,00
<b>1</b>	<b>343</b>	<b>Auszahlungen aus Kapitaltransfers</b>	<b>6 000,00</b>	<b>6 000</b>	<b>0,00</b>
2	3431	Kapitaltransferzahlungen an Träger des öffentlichen Rechts	0,00	0	0,00
2	3432	Kapitaltransferzahlungen an Beteiligungen	0,00	0	0,00
2	3433	Kapitaltransferzahlungen an Unternehmen (Finanzunternehmen)	6 000,00	6 000	0,00
2	3434	Kapitaltransferzahlungen an Haushalte und Organisationen ohne Erwerbscharakter	0,00	0	0,00
2	3435	Kapitaltransferzahlungen an das Ausland	0,00	0	0,00
<b>SU</b>	<b>34</b>	<b>Summe Auszahlungen investive Gebarung</b>	<b>114 474,96</b>	<b>149 800</b>	<b>-35 325,04</b>
<b>SA2</b>	<b>SA2</b>	<b>Saldo (2) Geldfluss aus der Investiven Gebarung (33 - 34)</b>	<b>-6 893,85</b>	<b>52 400</b>	<b>-59 293,85</b>
<b>SA3</b>	<b>SA3</b>	<b>Saldo (3) Nettofinanzierungssaldo (Saldo 1+ Saldo 2)</b>	<b>-50 844,48</b>	<b>-39 700</b>	<b>-11 144,48</b>
<b>1</b>	<b>351</b>	<b>Einzahlungen aus der Aufnahme von Finanzschulden</b>	<b>0,00</b>	<b>0</b>	<b>0,00</b>
2	3511	Einzahlungen aus empfangenen Darlehen von öffentlichen Körperschaften und Rechtsträgern	0,00	0	0,00
2	3512	Einzahlungen aus empfangenen Darlehen von Beteiligungen	0,00	0	0,00
2	3513	Einzahlungen aus empfangenen Darlehen von Unternehmen und privaten Haushalten	0,00	0	0,00
2	3514	Einzahlungen aus Finanzschulden (Finanzunternehmen)	0,00	0	0,00
<b>1</b>	<b>353</b>	<b>Einzahlungen infolge eines Kapitaltausch bei derivativen Finanzinstrumenten mit Grundgeschäft</b>	<b>0,00</b>	<b>0</b>	<b>0,00</b>
2	3530	Einzahlungen infolge eines Kapitaltausch bei derivativen Finanzinstrumenten mit Grundgeschäft	0,00	0	0,00
<b>1</b>	<b>355</b>	<b>Einzahlungen aus dem Abgang von Finanzinstrumenten</b>	<b>0,00</b>	<b>0</b>	<b>0,00</b>
2	3550	Einzahlungen aus dem Abgang von Finanzinstrumenten	0,00	0	0,00
<b>SU</b>	<b>35</b>	<b>Summe Einzahlungen aus der Finanzierungstätigkeit</b>	<b>0,00</b>	<b>0</b>	<b>0,00</b>
<b>1</b>	<b>361</b>	<b>Auszahlungen aus der Tilgung von Finanzschulden</b>	<b>0,00</b>	<b>0</b>	<b>0,00</b>
2	3611	Auszahlungen aus empfangenen Darlehen von öffentlichen Körperschaften und Rechtsträgern	0,00	0	0,00
2	3612	Auszahlungen aus empfangenen Darlehen von Beteiligungen	0,00	0	0,00
2	3613	Auszahlungen aus empfangenen Darlehen von Unternehmen und privaten Haushalten	0,00	0	0,00
2	3614	Auszahlungen aus Finanzschulden	0,00	0	0,00
2	3615	Auszahlung aus der Rückzahlung von Leasingverbindlichkeiten	0,00	0	0,00
<b>1</b>	<b>363</b>	<b>Auszahlungen infolge eines Kapitaltausch bei derivativen Finanzinstrumenten mit Grundgeschäft</b>	<b>0,00</b>	<b>0</b>	<b>0,00</b>
2	3630	Auszahlungen infolge eines Kapitaltausch bei derivativen Finanzinstrumenten mit Grundgeschäft	0,00	0	0,00
<b>1</b>	<b>365</b>	<b>Auszahlungen für den Erwerb von Finanzinstrumenten</b>	<b>0,00</b>	<b>0</b>	<b>0,00</b>
2	3650	Auszahlungen für den Erwerb von Finanzinstrumenten	0,00	0	0,00
<b>SU</b>	<b>36</b>	<b>Summe Auszahlungen aus der Finanzierungstätigkeit</b>	<b>0,00</b>	<b>0</b>	<b>0,00</b>
<b>SA4</b>	<b>SA4</b>	<b>Saldo (4) Geldfluss aus der Finanzierungstätigkeit (35 - 36)</b>	<b>0,00</b>	<b>0</b>	<b>0,00</b>
<b>SA5</b>	<b>SA5</b>	<b>Saldo (5) Geldfluss aus der voranschlagswirksamen Gebarung (Saldo 3 + Saldo 4)</b>	<b>-50 844,48</b>	<b>-39 700</b>	<b>-11 144,48</b>
<b>1</b>	<b>411</b>	<b>Einzahlungen aus nicht voranschlagswirksamen Forderungen</b>	<b>0,00</b>	<b>0</b>	<b>0,00</b>
2	4110	Einzahlungen aus nicht voranschlagswirksamen Forderungen	0,00	0	0,00



MVAG Ebene	MVAG Code	Mittelverwendungs- und -aufbringungsgruppen (1. und 2. Ebene)	RA 2022	VA 2022	Differenz
1	412	<b>Einzahlungen aus nicht voranschlagswirksamen Verbindlichkeiten</b>	<b>0,00</b>	<b>0</b>	<b>0,00</b>
2	4120	Einzahlungen aus nicht voranschlagswirksamen Verbindlichkeiten	0,00	0	0,00
1	413	<b>Einzahlungen aus der Aufnahme von zur Kassenstärkung eingegangenen Geldverbindlichkeiten (Barvorlagen)</b>	<b>0,00</b>	<b>0</b>	<b>0,00</b>
2	4130	Einzahlungen aus der Aufnahme von zur Kassenstärkung eingegangenen Geldverbindlichkeiten (Barvorlagen)	0,00	0	0,00
SU	41	<b>Summe Einzahlungen aus der nicht voranschlagswirksamen Gebarung</b>	<b>0,00</b>	<b>0</b>	<b>0,00</b>
1	421	<b>Auszahlungen aus nicht voranschlagswirksamen Forderungen</b>	<b>0,00</b>	<b>0</b>	<b>0,00</b>
2	4210	Auszahlungen aus nicht voranschlagswirksamen Forderungen	0,00	0	0,00
1	422	<b>Auszahlungen aus nicht voranschlagswirksamen Verbindlichkeiten</b>	<b>0,00</b>	<b>0</b>	<b>0,00</b>
2	4220	Auszahlungen aus nicht voranschlagswirksamen Verbindlichkeiten	0,00	0	0,00
1	423	<b>Auszahlungen zur Tilgung von zur Kassenstärkung eingegangenen Gelverbindlichkeitn (Barvorlage)</b>	<b>0,00</b>	<b>0</b>	<b>0,00</b>
2	4230	Auszahlungen zur Tilgung von zur Kassenstärkung eingegangenen Gelverbindlichkeitn (Barvorlage)	0,00	0	0,00
SU	42	<b>Summe Auszahlungen aus der nicht voranschlagwirksamen Gebarung</b>	<b>0,00</b>	<b>0</b>	<b>0,00</b>
SA6	SA6	<b>Geldfluss aus der nicht voranschlagswirksamen Gebarung</b>	<b>0,00</b>	<b>0</b>	<b>0,00</b>
SA7	SA7	<b>Veränderung an Liquiden Mitteln (Saldo 5 + Saldo 6)</b>	<b>-50 844,48</b>	<b>-39 700</b>	<b>-11 144,48</b>
		<b>Anfangsbestand liquide Mittel (115 zum 31.12.20xx (t-1))</b>	<b>0,00</b>	<b>0</b>	<b>0,00</b>
		<b>Endbestand liquide Mittel (115 m 31.12.20xx (t))</b>	<b>0,00</b>	<b>0</b>	<b>0,00</b>
		<b>davon Zahlungsmittelreserven (1152 zum 31.12.20xx (t))</b>	<b>0,00</b>	<b>0</b>	<b>0,00</b>

**Ergebnisrechnung Bereichsbudget 7 - Wirtschaftsförderung (Länder und Gemeinden)**

MVAG Ebene	MVAG Code	Mittelverwendungs- und -aufbringungsgruppen (1. und 2. Ebene)	RA 2022	VA 2022	Differenz
<b>1</b>	<b>211</b>	<b>Erträge aus der operativen Verwaltungstätigkeit</b>	<b>5 507,10</b>	<b>5 500</b>	<b>7,10</b>
2	2111	Erträge aus eigenen Abgaben	0,00	0	0,00
2	2112	Erträge aus Ertragsanteilen	0,00	0	0,00
2	2113	Erträge aus Gebühren	0,00	0	0,00
2	2114	Erträge aus Leistungen	493,10	500	-6,90
2	2115	Erträge aus Besitz und wirtschaftlicher Tätigkeit	0,00	0	0,00
2	2116	Erträge aus Veräußerung und sonstiger Erträge	5 014,00	5 000	14,00
2	2117	Nicht finanzierungswirksame operative Erträge	0,00	0	0,00
<b>1</b>	<b>212</b>	<b>Erträge aus Transfers</b>	<b>15 000,00</b>	<b>15 000</b>	<b>0,00</b>
2	2121	Transferertrag von Trägern des öffentlichen Rechts	15 000,00	15 000	0,00
2	2122	Transferertrag von Beteiligungen	0,00	0	0,00
2	2123	Transferertrag von Unternehmen (mit Finanzunternehmen)	0,00	0	0,00
2	2124	Transferertrag von Haushalten und Organisationen ohne Erwerbscharakter	0,00	0	0,00
2	2125	Transferertrag vom Ausland	0,00	0	0,00
2	2126	Investitions- und Tilgungszuschüsse zwischen Unternehmungen und Betrieben der Gebietskörperschaft und der Gebietskörperschaft	0,00	0	0,00
2	2127	Nicht finanzwirksamer Transferertrag	0,00	0	0,00
<b>1</b>	<b>213</b>	<b>Finanzerträge</b>	<b>0,75</b>	<b>100</b>	<b>-99,25</b>
2	2131	Erträge aus Zinsen	0,75	100	-99,25
2	2132	Erträge aus Zinsen aus derivativen Finanzinstrumenten ohne Grundgeschäft	0,00	0	0,00
2	2133	Erträge aus Gewinneinnahmen von marktbestimmten Betrieben	0,00	0	0,00
2	2134	Sonstige Finanzerträge	0,00	0	0,00
2	2135	Erträge aus Dividenden/Gewinnausschüttungen	0,00	0	0,00
2	2136	Sonstige nicht finanzierungswirksame Erträge	0,00	0	0,00
<b>SU</b>	<b>21</b>	<b>Summe Erträge</b>	<b>20 507,85</b>	<b>20 600</b>	<b>-92,15</b>
<b>1</b>	<b>221</b>	<b>Personalaufwand</b>	<b>0,00</b>	<b>0</b>	<b>0,00</b>
2	2211	Personalaufwand (Bezüge, Nebengeb., Mehrleistungen)	0,00	0	0,00
2	2212	Gesetzlicher und freiwilliger Sozialaufwand	0,00	0	0,00
2	2213	Sonstiger Personalaufwand	0,00	0	0,00
2	2214	Nicht finanzierungswirksamer Personalaufwand	0,00	0	0,00
<b>1</b>	<b>222</b>	<b>Sachaufwand (ohne Transferaufwand)</b>	<b>12 308,07</b>	<b>9 900</b>	<b>2 408,07</b>
2	2221	Gebrauchs- und Verbrauchsgüter, Handelswaren	0,00	0	0,00
2	2222	Verwaltungs- und Betriebsaufwand	175,78	300	-124,22
2	2223	Leasing- und Mietaufwand	0,00	0	0,00
2	2224	Instandhaltung	0,00	0	0,00
2	2225	Sonstiger Sachaufwand	11 209,09	8 700	2 509,09
2	2226	Nicht finanzierungswirksamer Sachaufwand	923,20	900	23,20



MVAG Ebene	MVAG Code	Mittelverwendungs- und -aufbringungsgruppen (1. und 2. Ebene)	RA 2022	VA 2022	Differenz
<b>1</b>	<b>223</b>	<b>Transferaufwand (laufende Transfers und Kapitaltransfers)</b>	<b>31 433,29</b>	<b>33 600</b>	<b>-2 166,71</b>
2	2231	Transferaufwand an Träger des öffentlichen Rechts	72,00	200	-128,00
2	2232	Transferaufwand an Beteiligungen	0,00	0	0,00
2	2233	Transferaufwand an Unternehmen (mit Finanzunternehmen)	29 361,29	31 400	-2 038,71
2	2234	Transferaufwand an Haushalte und Organisationen ohne Erwerbscharakter	2 000,00	2 000	0,00
2	2235	Transferaufwand an das Ausland	0,00	0	0,00
2	2236	Investitions- und Tilgungszuschüsse zwischen Unternehmungen und Betrieben der Gebietskörperschaft und der Gebietskörperschaft	0,00	0	0,00
2	2237	Nicht finanzierungswirksamer Transferaufwand	0,00	0	0,00
<b>1</b>	<b>224</b>	<b>Finanzaufwand</b>	<b>0,00</b>	<b>0</b>	<b>0,00</b>
2	2241	Zinsen aus Finanzschulden, Finanzierungsleasing, Forderungskauf und derivativen Finanzinstrumenten mit Grundgeschäft	0,00	0	0,00
2	2242	Zinsen und sonstige Aufwendungen aus derivativen Finanzinstrumenten ohne Grundgeschäft	0,00	0	0,00
2	2243	Gewinnentnahmen von Unternehmungen und marktbestimmten Betrieben der Gebietskörperschaft (innerhalb der Gebietskörperschaft)	0,00	0	0,00
2	2244	Sonstiger Finanzaufwand	0,00	0	0,00
2	2245	Nicht finanzierungswirksamer Finanzaufwand	0,00	0	0,00
<b>SU</b>	<b>22</b>	<b>Summe Aufwendungen</b>	<b>43 741,36</b>	<b>43 500</b>	<b>241,36</b>
<b>SA0</b>	<b>SA0</b>	<b>(0) Nettoergebnis (21 - 22)</b>	<b>-23 233,51</b>	<b>-22 900</b>	<b>-333,51</b>
<b>1</b>	<b>230</b>	<b>Entnahmen von Haushaltsrücklagen</b>	<b>0,19</b>	<b>0</b>	<b>0,19</b>
2	2301	Entnahmen von Haushaltsrücklagen	0,19	0	0,19
<b>1</b>	<b>240</b>	<b>Zuweisungen an Haushaltsrücklagen</b>	<b>0,75</b>	<b>0</b>	<b>0,75</b>
2	2401	Zuweisungen an Haushaltstücklagen	0,75	0	0,75
<b>SU</b>	<b>23</b>	<b>Summe Haushaltsrücklagen</b>	<b>-0,56</b>	<b>0</b>	<b>-0,56</b>
<b>SA00</b>	<b>SA00</b>	<b>Nettoergebnis nach Zuweisung und Entnahmen von Haushaltsrücklagen (SA 0 +/- SU 23)</b>	<b>-23 234,07</b>	<b>-22 900</b>	<b>-334,07</b>

**Finanzierungsergebnis Bereichsbudget 7 - Wirtschaftsförderung (Länder und Gemeinden)**

MVAG Ebene	MVAG Code	Mittelverwendungs- und -aufbringungsgruppen (1. und 2. Ebene)	RA 2022	VA 2022	Differenz
<b>1</b>	<b>311</b>	<b>Einzahlungen aus der operativen Verwaltungstätigkeit</b>	<b>5 507,10</b>	<b>5 500</b>	<b>7,10</b>
2	3111	Einzahlungen aus eigenen Abgaben	0,00	0	0,00
2	3112	Einzahlungen aus Ertragsanteilen	0,00	0	0,00
2	3113	Einzahlungen aus Gebühren	0,00	0	0,00
2	3114	Einzahlungen aus Leistungen	493,10	500	-6,90
2	3115	Einzahlungen aus Besitz und wirtschaftlicher Tätigkeiten	0,00	0	0,00
2	3116	Einzahlungen aus Veräußerung von geringwertigen Wirtschaftsgütern (GWG) und sonstige Einzahlungen	5 014,00	5 000	14,00
<b>1</b>	<b>312</b>	<b>Einzahlungen aus Transfers (ohne Kapitaltransfers)</b>	<b>15 000,00</b>	<b>15 000</b>	<b>0,00</b>
2	3121	Transferzahlungen von Trägern des öffentlichen Rechts	15 000,00	15 000	0,00
2	3122	Transferzahlungen von Beteiligungen	0,00	0	0,00
2	3123	Transferzahlungen von Unternehmen (inkl. Finanzunternehmen)	0,00	0	0,00
2	3124	Transferzahlungen von Haushalten und Organisationen ohne Erwerbscharakter	0,00	0	0,00
2	3125	Transferzahlungen vom Ausland	0,00	0	0,00
2	3126	Investitions- und Tilgungszuschüsse zwischen Unternehmungen und Betrieben der Gebietskörperschaft und der Gebietskörperschaft	0,00	0	0,00
<b>1</b>	<b>313</b>	<b>Einzahlungen aus Finanzerträgen</b>	<b>0,75</b>	<b>100</b>	<b>-99,25</b>
2	3131	Einzahlungen aus Zinserträgen	0,75	100	-99,25
2	3133	Einzahlungen aus Gewinnentnahmen von marktbestimmten Betrieben	0,00	0	0,00
2	3134	Sonstige Einzahlungen aus Finanzerträgen	0,00	0	0,00
2	3135	Einzahlungen aus Dividenden/Gewinnausschüttungen	0,00	0	0,00
<b>SU</b>	<b>31</b>	<b>Summe Einzahlungen operative Gebarung</b>	<b>20 507,85</b>	<b>20 600</b>	<b>-92,15</b>
<b>1</b>	<b>321</b>	<b>Auszahlungen aus Personalaufwand</b>	<b>0,00</b>	<b>0</b>	<b>0,00</b>
2	3211	Auszahlungen für Personalaufwand, Bezüge, Nebengebühren und Mehrleistungsvergütungen	0,00	0	0,00
2	3212	Auszahlungen für gesetzliche und freiwillige Sozialaufwendungen	0,00	0	0,00
2	3213	Auszahlungen aus sonstigem Personalaufwand	0,00	0	0,00
<b>1</b>	<b>322</b>	<b>Auszahlungen aus Sachaufwand (ohne Transferaufwand)</b>	<b>11 384,87</b>	<b>9 000</b>	<b>2 384,87</b>
2	3221	Auszahlungen für Gebrauchs- und Verbrauchsgüter, Handelswaren	0,00	0	0,00
2	3222	Auszahlungen für Verwaltungs- und Betriebsaufwand	175,78	300	-124,22
2	3223	Auszahlungen für Leasing- und Mietaufwand	0,00	0	0,00
2	3224	Auszahlungen für Instandhaltung	0,00	0	0,00
2	3225	Sonstige Auszahlungen aus Sachaufwand	11 209,09	8 700	2 509,09
2	3226	Auszahlungen aus der Inanspruchnahme von Haftungen	0,00	0	0,00
<b>1</b>	<b>323</b>	<b>Auszahlungen aus Transfers (ohne Kapitaltransfers)</b>	<b>18 742,18</b>	<b>30 800</b>	<b>-12 057,82</b>
2	3231	Transferzahlungen an Träger des öffentlichen Rechts	7 899,62	200	7 699,62
2	3232	Transferzahlungen an Beteiligungen	0,00	0	0,00
2	3233	Transferzahlungen an Unternehmen (inkl. Finanzunternehmen)	10 842,56	30 600	-19 757,44
2	3234	Transferzahlungen an Haushalte und Organisationen ohne Erwerbscharakter	0,00	0	0,00





MVAG Ebene	MVAG Code	Mittelverwendungs- und -aufbringungsgruppen (1. und 2. Ebene)	RA 2022	VA 2022	Differenz
2	3235	Transferzahlungen an das Ausland	0,00	0	0,00
2	3236	Investitions- und Tilgungszuschüsse zwischen Unternehmungen und Betrieben der Gebietskörperschaft und der Gebietskörperschaft	0,00	0	0,00
<b>1</b>	<b>324</b>	<b>Auszahlungen aus Finanzaufwand</b>	<b>0,00</b>	<b>0</b>	<b>0,00</b>
2	3241	Auszahlungen für Zinsaufwand, für Finanzierungsleasing, für Forderungskauf, für Finanzschulden und derivative Finanzinstrumente mit Grundgeschäft	0,00	0	0,00
2	3242	Auszahlungen für Zinsen aus derivativen Finanzinstrumente ohne Grundgeschäft	0,00	0	0,00
2	3243	Auszahlung aus Gewinnentnahmen von marktbestimmten Betrieben	0,00	0	0,00
2	3244	Sonstige Auszahlungen aus Finanzaufwendungen	0,00	0	0,00
<b>SU</b>	<b>32</b>	<b>Summe Auszahlungen operative Gebarung</b>	<b>30 127,05</b>	<b>39 800</b>	<b>-9 672,95</b>
<b>SA1</b>	<b>SA1</b>	<b>Saldo (1) Geldfluss aus der Operativen Gebarung (31 - 32)</b>	<b>-9 619,20</b>	<b>-19 200</b>	<b>9 580,80</b>
<b>1</b>	<b>331</b>	<b>Einzahlungen aus der Investitionstätigkeit</b>	<b>0,00</b>	<b>0</b>	<b>0,00</b>
2	3311	Einzahlungen aus der Veräußerung von immateriellem Vermögen	0,00	0	0,00
2	3312	Einzahlungen aus der Veräußerung von Grundstücken und Grundstückseinrichtungen	0,00	0	0,00
2	3313	Einzahlungen aus der Veräußerung von Gebäuden und Bauten	0,00	0	0,00
2	3314	Einzahlungen aus der Veräußerung von technischen Anlagen, Fahrzeugen und Maschinen	0,00	0	0,00
2	3315	Einzahlungen aus der Veräußerung von Amts-, Betriebs- und Geschäftsausstattung	0,00	0	0,00
2	3316	Einzahlungen aus der Veräußerung von Kulturgütern	0,00	0	0,00
2	3317	Einzahlungen aus der Veräußerung von Beteiligungen	0,00	0	0,00
<b>1</b>	<b>332</b>	<b>Einzahlungen aus der Rückzahlung von Darlehen sowie gewährten Vorschüssen</b>	<b>0,00</b>	<b>0</b>	<b>0,00</b>
2	3321	Einzahlungen aus Darlehen an Träger des öffentlichen Rechts	0,00	0	0,00
2	3322	Einzahlungen aus Darlehen an Beteiligungen	0,00	0	0,00
2	3323	Einzahlungen aus Darlehen an Unternehmen und Haushalte	0,00	0	0,00
2	3325	Einzahlungen aus Vorschüssen und Anzahlungen	0,00	0	0,00
<b>1</b>	<b>333</b>	<b>Einzahlungen aus Kapitaltransfers</b>	<b>0,00</b>	<b>0</b>	<b>0,00</b>
2	3331	Kapitaltransferzahlungen von Trägern des öffentlichen Rechts	0,00	0	0,00
2	3332	Kapitaltransferzahlungen von Beteiligungen	0,00	0	0,00
2	3333	Kapitaltransferzahlungen von Unternehmen	0,00	0	0,00
2	3334	Kapitaltransferzahlungen von Haushalten und Organisationen ohne Erwerbscharakter	0,00	0	0,00
2	3335	Kapitaltransferzahlungen vom Ausland	0,00	0	0,00
<b>SU</b>	<b>33</b>	<b>Summe Einzahlungen investive Gebarung</b>	<b>0,00</b>	<b>0</b>	<b>0,00</b>
<b>1</b>	<b>341</b>	<b>Auszahlungen aus der Investitionstätigkeit</b>	<b>0,00</b>	<b>0</b>	<b>0,00</b>
2	3411	Auszahlungen für den Erwerb von immateriellem Vermögen	0,00	0	0,00
2	3412	Auszahlungen für den Erwerb von Grundstücken und Grundstückseinrichtungen	0,00	0	0,00
2	3413	Auszahlungen für den Erwerb von Gebäuden und Bauten	0,00	0	0,00
2	3414	Auszahlungen für den Erwerb von technischen Anlagen, Fahrzeugen und Maschinen	0,00	0	0,00
2	3415	Auszahlungen für den Erwerb von Amts-, Betriebs- und Geschäftsausstattung	0,00	0	0,00
2	3416	Auszahlungen für den Erwerb von Kulturgütern	0,00	0	0,00
2	3417	Auszahlungen für den Erwerb von Beteiligungen	0,00	0	0,00





MVAG Ebene	MVAG Code	Mittelverwendungs- und -aufbringungsgruppen (1. und 2. Ebene)	RA 2022	VA 2022	Differenz
<b>1</b>	<b>342</b>	<b>Auszahlungen von gewährten Darlehen sowie gewährten Vorschüssen</b>	<b>0,00</b>	<b>0</b>	<b>0,00</b>
2	3421	Auszahlung von Darlehen an Träger des öffentlichen Rechts	0,00	0	0,00
2	3422	Auszahlung von Darlehen an Beteiligungen	0,00	0	0,00
2	3423	Auszahlung von Darlehen an Unternehmen und Haushalte	0,00	0	0,00
2	3425	Auszahlungen von Vorschüssen und Anzahlungen	0,00	0	0,00
<b>1</b>	<b>343</b>	<b>Auszahlungen aus Kapitaltransfers</b>	<b>52 000,00</b>	<b>2 800</b>	<b>49 200,00</b>
2	3431	Kapitaltransferzahlungen an Träger des öffentlichen Rechts	0,00	0	0,00
2	3432	Kapitaltransferzahlungen an Beteiligungen	0,00	0	0,00
2	3433	Kapitaltransferzahlungen an Unternehmen (Finanzunternehmen)	50 000,00	800	49 200,00
2	3434	Kapitaltransferzahlungen an Haushalte und Organisationen ohne Erwerbscharakter	2 000,00	2 000	0,00
2	3435	Kapitaltransferzahlungen an das Ausland	0,00	0	0,00
<b>SU</b>	<b>34</b>	<b>Summe Auszahlungen investive Gebarung</b>	<b>52 000,00</b>	<b>2 800</b>	<b>49 200,00</b>
<b>SA2</b>	<b>SA2</b>	<b>Saldo (2) Geldfluss aus der Investiven Gebarung (33 - 34)</b>	<b>-52 000,00</b>	<b>-2 800</b>	<b>-49 200,00</b>
<b>SA3</b>	<b>SA3</b>	<b>Saldo (3) Nettofinanzierungssaldo (Saldo 1+ Saldo 2)</b>	<b>-61 619,20</b>	<b>-22 000</b>	<b>-39 619,20</b>
<b>1</b>	<b>351</b>	<b>Einzahlungen aus der Aufnahme von Finanzschulden</b>	<b>0,00</b>	<b>0</b>	<b>0,00</b>
2	3511	Einzahlungen aus empfangenen Darlehen von öffentlichen Körperschaften und Rechtsträgern	0,00	0	0,00
2	3512	Einzahlungen aus empfangenen Darlehen von Beteiligungen	0,00	0	0,00
2	3513	Einzahlungen aus empfangenen Darlehen von Unternehmen und privaten Haushalten	0,00	0	0,00
2	3514	Einzahlungen aus Finanzschulden (Finanzunternehmen)	0,00	0	0,00
<b>1</b>	<b>353</b>	<b>Einzahlungen infolge eines Kapitaltausch bei derivativen Finanzinstrumenten mit Grundgeschäft</b>	<b>0,00</b>	<b>0</b>	<b>0,00</b>
2	3530	Einzahlungen infolge eines Kapitaltausch bei derivativen Finanzinstrumenten mit Grundgeschäft	0,00	0	0,00
<b>1</b>	<b>355</b>	<b>Einzahlungen aus dem Abgang von Finanzinstrumenten</b>	<b>0,00</b>	<b>0</b>	<b>0,00</b>
2	3550	Einzahlungen aus dem Abgang von Finanzinstrumenten	0,00	0	0,00
<b>SU</b>	<b>35</b>	<b>Summe Einzahlungen aus der Finanzierungstätigkeit</b>	<b>0,00</b>	<b>0</b>	<b>0,00</b>
<b>1</b>	<b>361</b>	<b>Auszahlungen aus der Tilgung von Finanzschulden</b>	<b>0,00</b>	<b>0</b>	<b>0,00</b>
2	3611	Auszahlungen aus empfangenen Darlehen von öffentlichen Körperschaften und Rechtsträgern	0,00	0	0,00
2	3612	Auszahlungen aus empfangenen Darlehen von Beteiligungen	0,00	0	0,00
2	3613	Auszahlungen aus empfangenen Darlehen von Unternehmen und privaten Haushalten	0,00	0	0,00
2	3614	Auszahlungen aus Finanzschulden	0,00	0	0,00
2	3615	Auszahlung aus der Rückzahlung von Leasingverbindlichkeiten	0,00	0	0,00
<b>1</b>	<b>363</b>	<b>Auszahlungen infolge eines Kapitaltausch bei derivativen Finanzinstrumenten mit Grundgeschäft</b>	<b>0,00</b>	<b>0</b>	<b>0,00</b>
2	3630	Auszahlungen infolge eines Kapitaltausch bei derivativen Finanzinstrumenten mit Grundgeschäft	0,00	0	0,00
<b>1</b>	<b>365</b>	<b>Auszahlungen für den Erwerb von Finanzinstrumenten</b>	<b>0,00</b>	<b>0</b>	<b>0,00</b>
2	3650	Auszahlungen für den Erwerb von Finanzinstrumenten	0,00	0	0,00
<b>SU</b>	<b>36</b>	<b>Summe Auszahlungen aus der Finanzierungstätigkeit</b>	<b>0,00</b>	<b>0</b>	<b>0,00</b>
<b>SA4</b>	<b>SA4</b>	<b>Saldo (4) Geldfluss aus der Finanzierungstätigkeit (35 - 36)</b>	<b>0,00</b>	<b>0</b>	<b>0,00</b>
<b>SA5</b>	<b>SA5</b>	<b>Saldo (5) Geldfluss aus der voranschlagswirksamen Gebarung (Saldo 3 + Saldo 4)</b>	<b>-61 619,20</b>	<b>-22 000</b>	<b>-39 619,20</b>
<b>1</b>	<b>411</b>	<b>Einzahlungen aus nicht voranschlagswirksamen Forderungen</b>	<b>0,00</b>	<b>0</b>	<b>0,00</b>
2	4110	Einzahlungen aus nicht voranschlagswirksamen Forderungen	0,00	0	0,00



MVAG Ebene	MVAG Code	Mittelverwendungs- und -aufbringungsgruppen (1. und 2. Ebene)	RA 2022	VA 2022	Differenz
1	412	<b>Einzahlungen aus nicht voranschlagswirksamen Verbindlichkeiten</b>	<b>0,00</b>	<b>0</b>	<b>0,00</b>
2	4120	Einzahlungen aus nicht voranschlagswirksamen Verbindlichkeiten	0,00	0	0,00
1	413	<b>Einzahlungen aus der Aufnahme von zur Kassenstärkung eingegangenen Geldverbindlichkeiten (Barvorlagen)</b>	<b>0,00</b>	<b>0</b>	<b>0,00</b>
2	4130	Einzahlungen aus der Aufnahme von zur Kassenstärkung eingegangenen Geldverbindlichkeiten (Barvorlagen)	0,00	0	0,00
SU	41	<b>Summe Einzahlungen aus der nicht voranschlagswirksamen Gebarung</b>	<b>0,00</b>	<b>0</b>	<b>0,00</b>
1	421	<b>Auszahlungen aus nicht voranschlagswirksamen Forderungen</b>	<b>0,00</b>	<b>0</b>	<b>0,00</b>
2	4210	Auszahlungen aus nicht voranschlagswirksamen Forderungen	0,00	0	0,00
1	422	<b>Auszahlungen aus nicht voranschlagswirksamen Verbindlichkeiten</b>	<b>0,00</b>	<b>0</b>	<b>0,00</b>
2	4220	Auszahlungen aus nicht voranschlagswirksamen Verbindlichkeiten	0,00	0	0,00
1	423	<b>Auszahlungen zur Tilgung von zur Kassenstärkung eingegangenen Gelverbindlichkeitm (Barvorlage)</b>	<b>0,00</b>	<b>0</b>	<b>0,00</b>
2	4230	Auszahlungen zur Tilgung von zur Kassenstärkung eingegangenen Gelverbindlichkeitm (Barvorlage)	0,00	0	0,00
SU	42	<b>Summe Auszahlungen aus der nicht voranschlagwirksamen Gebarung</b>	<b>0,00</b>	<b>0</b>	<b>0,00</b>
SA6	SA6	<b>Geldfluss aus der nicht voranschlagswirksamen Gebarung</b>	<b>0,00</b>	<b>0</b>	<b>0,00</b>
SA7	SA7	<b>Veränderung an Liquiden Mitteln (Saldo 5 + Saldo 6)</b>	<b>-61 619,20</b>	<b>-22 000</b>	<b>-39 619,20</b>
		<b>Anfangsbestand liquide Mittel (115 zum 31.12.20xx (t-1))</b>	<b>0,00</b>	<b>0</b>	<b>0,00</b>
		<b>Endbestand liquide Mittel (115 m 31.12.20xx (t))</b>	<b>0,00</b>	<b>0</b>	<b>0,00</b>
		<b>davon Zahlungsmittelreserven (1152 zum 31.12.20xx (t))</b>	<b>0,00</b>	<b>0</b>	<b>0,00</b>

**Ergebnisrechnung Bereichsbudget 8 - Dienstleistungen (Länder und Gemeinden)**

MVAG Ebene	MVAG Code	Mittelverwendungs- und -aufbringungsgruppen (1. und 2. Ebene)	RA 2022	VA 2022	Differenz
<b>1</b>	<b>211</b>	<b>Erträge aus der operativen Verwaltungstätigkeit</b>	<b>975 167,47</b>	<b>970 100</b>	<b>5 067,47</b>
2	2111	Erträge aus eigenen Abgaben	98 751,58	93 300	5 451,58
2	2112	Erträge aus Ertragsanteilen	0,00	0	0,00
2	2113	Erträge aus Gebühren	593 261,18	583 600	9 661,18
2	2114	Erträge aus Leistungen	200 082,33	225 200	-25 117,67
2	2115	Erträge aus Besitz und wirtschaftlicher Tätigkeit	46 559,63	46 400	159,63
2	2116	Erträge aus Veräußerung und sonstiger Erträge	36 512,75	21 600	14 912,75
2	2117	Nicht finanzierungswirksame operative Erträge	0,00	0	0,00
<b>1</b>	<b>212</b>	<b>Erträge aus Transfers</b>	<b>154 069,91</b>	<b>168 700</b>	<b>-14 630,09</b>
2	2121	Transferertrag von Trägern des öffentlichen Rechts	71 868,39	88 800	-16 931,61
2	2122	Transferertrag von Beteiligungen	0,00	0	0,00
2	2123	Transferertrag von Unternehmen (mit Finanzunternehmen)	0,00	0	0,00
2	2124	Transferertrag von Haushalten und Organisationen ohne Erwerbscharakter	0,00	0	0,00
2	2125	Transferertrag vom Ausland	0,00	0	0,00
2	2126	Investitions- und Tilgungszuschüsse zwischen Unternehmungen und Betrieben der Gebietskörperschaft und der Gebietskörperschaft	0,00	0	0,00
2	2127	Nicht finanzwirksamer Transferertrag	82 201,52	79 900	2 301,52
<b>1</b>	<b>213</b>	<b>Finanzerträge</b>	<b>12,10</b>	<b>400</b>	<b>-387,90</b>
2	2131	Erträge aus Zinsen	12,10	400	-387,90
2	2132	Erträge aus Zinsen aus derivativen Finanzinstrumenten ohne Grundgeschäft	0,00	0	0,00
2	2133	Erträge aus Gewinneinnahmen von marktbestimmten Betrieben	0,00	0	0,00
2	2134	Sonstige Finanzerträge	0,00	0	0,00
2	2135	Erträge aus Dividenden/Gewinnausschüttungen	0,00	0	0,00
2	2136	Sonstige nicht finanzierungswirksame Erträge	0,00	0	0,00
<b>SU</b>	<b>21</b>	<b>Summe Erträge</b>	<b>1 129 249,48</b>	<b>1 139 200</b>	<b>-9 950,52</b>
<b>1</b>	<b>221</b>	<b>Personalaufwand</b>	<b>151 740,09</b>	<b>173 400</b>	<b>-21 659,91</b>
2	2211	Personalaufwand (Bezüge, Nebengeb., Mehrleistungen)	118 694,49	136 300	-17 605,51
2	2212	Gesetzlicher und freiwilliger Sozialaufwand	28 001,40	32 600	-4 598,60
2	2213	Sonstiger Personalaufwand	1 770,12	2 000	-229,88
2	2214	Nicht finanzierungswirksamer Personalaufwand	3 274,08	2 500	774,08
<b>1</b>	<b>222</b>	<b>Sachaufwand (ohne Transferaufwand)</b>	<b>1 094 303,95</b>	<b>1 087 200</b>	<b>7 103,95</b>
2	2221	Gebrauchs- und Verbrauchsgüter, Handelswaren	60 175,68	68 900	-8 724,32
2	2222	Verwaltungs- und Betriebsaufwand	31 028,61	34 300	-3 271,39
2	2223	Leasing- und Mietaufwand	477,39	500	-22,61
2	2224	Instandhaltung	54 834,98	48 400	6 434,98
2	2225	Sonstiger Sachaufwand	862 136,46	850 600	11 536,46
2	2226	Nicht finanzierungswirksamer Sachaufwand	85 650,83	84 500	1 150,83



MVAG Ebene	MVAG Code	Mittelverwendungs- und -aufbringungsgruppen (1. und 2. Ebene)	RA 2022	VA 2022	Differenz
<b>1</b>	<b>223</b>	<b>Transferaufwand (laufende Transfers und Kapitaltransfers)</b>	<b>116 470,94</b>	<b>112 800</b>	<b>3 670,94</b>
2	2231	Transferaufwand an Träger des öffentlichen Rechts	86 470,94	82 800	3 670,94
2	2232	Transferaufwand an Beteiligungen	0,00	0	0,00
2	2233	Transferaufwand an Unternehmen (mit Finanzunternehmen)	0,00	0	0,00
2	2234	Transferaufwand an Haushalte und Organisationen ohne Erwerbscharakter	30 000,00	30 000	0,00
2	2235	Transferaufwand an das Ausland	0,00	0	0,00
2	2236	Investitions- und Tilgungszuschüsse zwischen Unternehmungen und Betrieben der Gebietskörperschaft und der Gebietskörperschaft	0,00	0	0,00
2	2237	Nicht finanzierungswirksamer Transferaufwand	0,00	0	0,00
<b>1</b>	<b>224</b>	<b>Finanzaufwand</b>	<b>1 604,03</b>	<b>1 000</b>	<b>604,03</b>
2	2241	Zinsen aus Finanzschulden, Finanzierungsleasing, Forderungskauf und derivativen Finanzinstrumenten mit Grundgeschäft	1 135,00	500	635,00
2	2242	Zinsen und sonstige Aufwendungen aus derivativen Finanzinstrumenten ohne Grundgeschäft	0,00	0	0,00
2	2243	Gewinnentnahmen von Unternehmungen und marktbestimmten Betrieben der Gebietskörperschaft (innerhalb der Gebietskörperschaft)	0,00	0	0,00
2	2244	Sonstiger Finanzaufwand	469,03	500	-30,97
2	2245	Nicht finanzierungswirksamer Finanzaufwand	0,00	0	0,00
<b>SU</b>	<b>22</b>	<b>Summe Aufwendungen</b>	<b>1 364 119,01</b>	<b>1 374 400</b>	<b>-10 280,99</b>
<b>SA0</b>	<b>SA0</b>	<b>(0) Nettoergebnis (21 - 22)</b>	<b>-234 869,53</b>	<b>-235 200</b>	<b>330,47</b>
<b>1</b>	<b>230</b>	<b>Entnahmen von Haushaltsrücklagen</b>	<b>3 700,54</b>	<b>3 700</b>	<b>0,54</b>
2	2301	Entnahmen von Haushaltsrücklagen	3 700,54	3 700	0,54
<b>1</b>	<b>240</b>	<b>Zuweisungen an Haushaltsrücklagen</b>	<b>250,73</b>	<b>500</b>	<b>-249,27</b>
2	2401	Zuweisungen an Haushaltstücklagen	250,73	500	-249,27
<b>SU</b>	<b>23</b>	<b>Summe Haushaltsrücklagen</b>	<b>3 449,81</b>	<b>3 200</b>	<b>249,81</b>
<b>SA00</b>	<b>SA00</b>	<b>Nettoergebnis nach Zuweisung und Entnahmen von Haushaltsrücklagen (SA 0 +/- SU 23)</b>	<b>-231 419,72</b>	<b>-232 000</b>	<b>580,28</b>

**Finanzierungsergebnis Bereichsbudget 8 - Dienstleistungen (Länder und Gemeinden)**

MVAG Ebene	MVAG Code	Mittelverwendungs- und -aufbringungsgruppen (1. und 2. Ebene)	RA 2022	VA 2022	Differenz
<b>1</b>	<b>311</b>	<b>Einzahlungen aus der operativen Verwaltungstätigkeit</b>	<b>976 152,47</b>	<b>970 100</b>	<b>6 052,47</b>
2	3111	Einzahlungen aus eigenen Abgaben	107 771,60	93 300	14 471,60
2	3112	Einzahlungen aus Ertragsanteilen	0,00	0	0,00
2	3113	Einzahlungen aus Gebühren	599 220,02	583 600	15 620,02
2	3114	Einzahlungen aus Leistungen	199 625,05	225 200	-25 574,95
2	3115	Einzahlungen aus Besitz und wirtschaftlicher Tätigkeiten	47 485,08	46 400	1 085,08
2	3116	Einzahlungen aus Veräußerung von geringwertigen Wirtschaftsgütern (GWG) und sonstige Einzahlungen	22 050,72	21 600	450,72
<b>1</b>	<b>312</b>	<b>Einzahlungen aus Transfers (ohne Kapitaltransfers)</b>	<b>67 364,37</b>	<b>88 800</b>	<b>-21 435,63</b>
2	3121	Transferzahlungen von Trägern des öffentlichen Rechts	67 364,37	88 800	-21 435,63
2	3122	Transferzahlungen von Beteiligungen	0,00	0	0,00
2	3123	Transferzahlungen von Unternehmen (inkl. Finanzunternehmen)	0,00	0	0,00
2	3124	Transferzahlungen von Haushalten und Organisationen ohne Erwerbscharakter	0,00	0	0,00
2	3125	Transferzahlungen vom Ausland	0,00	0	0,00
2	3126	Investitions- und Tilgungszuschüsse zwischen Unternehmungen und Betrieben der Gebietskörperschaft und der Gebietskörperschaft	0,00	0	0,00
<b>1</b>	<b>313</b>	<b>Einzahlungen aus Finanzerträgen</b>	<b>12,10</b>	<b>400</b>	<b>-387,90</b>
2	3131	Einzahlungen aus Zinserträgen	12,10	400	-387,90
2	3133	Einzahlungen aus Gewinnentnahmen von marktbestimmten Betrieben	0,00	0	0,00
2	3134	Sonstige Einzahlungen aus Finanzerträgen	0,00	0	0,00
2	3135	Einzahlungen aus Dividenden/Gewinnausschüttungen	0,00	0	0,00
<b>SU</b>	<b>31</b>	<b>Summe Einzahlungen operative Gebarung</b>	<b>1 043 528,94</b>	<b>1 059 300</b>	<b>-15 771,06</b>
<b>1</b>	<b>321</b>	<b>Auszahlungen aus Personalaufwand</b>	<b>148 466,01</b>	<b>170 900</b>	<b>-22 433,99</b>
2	3211	Auszahlungen für Personalaufwand, Bezüge, Nebengebühren und Mehrleistungsvergütungen	118 694,49	136 300	-17 605,51
2	3212	Auszahlungen für gesetzliche und freiwillige Sozialaufwendungen	28 001,40	32 600	-4 598,60
2	3213	Auszahlungen aus sonstigem Personalaufwand	1 770,12	2 000	-229,88
<b>1</b>	<b>322</b>	<b>Auszahlungen aus Sachaufwand (ohne Transferaufwand)</b>	<b>1 018 098,01</b>	<b>1 002 700</b>	<b>15 398,01</b>
2	3221	Auszahlungen für Gebrauchs- und Verbrauchsgüter, Handelswaren	54 708,48	68 900	-14 191,52
2	3222	Auszahlungen für Verwaltungs- und Betriebsaufwand	30 658,11	34 300	-3 641,89
2	3223	Auszahlungen für Leasing- und Mietaufwand	477,39	500	-22,61
2	3224	Auszahlungen für Instandhaltung	53 405,01	48 400	5 005,01
2	3225	Sonstige Auszahlungen aus Sachaufwand	878 849,02	850 600	28 249,02
2	3226	Auszahlungen aus der Inanspruchnahme von Haftungen	0,00	0	0,00
<b>1</b>	<b>323</b>	<b>Auszahlungen aus Transfers (ohne Kapitaltransfers)</b>	<b>115 316,27</b>	<b>112 800</b>	<b>2 516,27</b>
2	3231	Transferzahlungen an Träger des öffentlichen Rechts	85 316,27	82 800	2 516,27
2	3232	Transferzahlungen an Beteiligungen	0,00	0	0,00
2	3233	Transferzahlungen an Unternehmen (inkl. Finanzunternehmen)	0,00	0	0,00
2	3234	Transferzahlungen an Haushalte und Organisationen ohne Erwerbscharakter	30 000,00	30 000	0,00



MVAG Ebene	MVAG Code	Mittelverwendungs- und -aufbringungsgruppen (1. und 2. Ebene)	RA 2022	VA 2022	Differenz
2	3235	Transferzahlungen an das Ausland	0,00	0	0,00
2	3236	Investitions- und Tilgungszuschüsse zwischen Unternehmungen und Betrieben der Gebietskörperschaft und der Gebietskörperschaft	0,00	0	0,00
<b>1</b>	<b>324</b>	<b>Auszahlungen aus Finanzaufwand</b>	<b>1 604,03</b>	<b>1 000</b>	<b>604,03</b>
2	3241	Auszahlungen für Zinsaufwand, für Finanzierungsleasing, für Forderungskauf, für Finanzschulden und derivative Finanzinstrumente mit Grundgeschäft	1 135,00	500	635,00
2	3242	Auszahlungen für Zinsen aus derivativen Finanzinstrumente ohne Grundgeschäft	0,00	0	0,00
2	3243	Auszahlung aus Gewinnentnahmen von marktbestimmten Betrieben	0,00	0	0,00
2	3244	Sonstige Auszahlungen aus Finanzaufwendungen	469,03	500	-30,97
<b>SU</b>	<b>32</b>	<b>Summe Auszahlungen operative Gebarung</b>	<b>1 283 484,32</b>	<b>1 287 400</b>	<b>-3 915,68</b>
<b>SA1</b>	<b>SA1</b>	<b>Saldo (1) Geldfluss aus der Operativen Gebarung (31 - 32)</b>	<b>-239 955,38</b>	<b>-228 100</b>	<b>-11 855,38</b>
<b>1</b>	<b>331</b>	<b>Einzahlungen aus der Investitionstätigkeit</b>	<b>0,00</b>	<b>0</b>	<b>0,00</b>
2	3311	Einzahlungen aus der Veräußerung von immateriellem Vermögen	0,00	0	0,00
2	3312	Einzahlungen aus der Veräußerung von Grundstücken und Grundstückseinrichtungen	0,00	0	0,00
2	3313	Einzahlungen aus der Veräußerung von Gebäuden und Bauten	0,00	0	0,00
2	3314	Einzahlungen aus der Veräußerung von technischen Anlagen, Fahrzeugen und Maschinen	0,00	0	0,00
2	3315	Einzahlungen aus der Veräußerung von Amts-, Betriebs- und Geschäftsausstattung	0,00	0	0,00
2	3316	Einzahlungen aus der Veräußerung von Kulturgütern	0,00	0	0,00
2	3317	Einzahlungen aus der Veräußerung von Beteiligungen	0,00	0	0,00
<b>1</b>	<b>332</b>	<b>Einzahlungen aus der Rückzahlung von Darlehen sowie gewährten Vorschüssen</b>	<b>0,00</b>	<b>0</b>	<b>0,00</b>
2	3321	Einzahlungen aus Darlehen an Träger des öffentlichen Rechts	0,00	0	0,00
2	3322	Einzahlungen aus Darlehen an Beteiligungen	0,00	0	0,00
2	3323	Einzahlungen aus Darlehen an Unternehmen und Haushalte	0,00	0	0,00
2	3325	Einzahlungen aus Vorschüssen und Anzahlungen	0,00	0	0,00
<b>1</b>	<b>333</b>	<b>Einzahlungen aus Kapitaltransfers</b>	<b>21 428,00</b>	<b>19 100</b>	<b>2 328,00</b>
2	3331	Kapitaltransferzahlungen von Trägern des öffentlichen Rechts	21 428,00	19 100	2 328,00
2	3332	Kapitaltransferzahlungen von Beteiligungen	0,00	0	0,00
2	3333	Kapitaltransferzahlungen von Unternehmen	0,00	0	0,00
2	3334	Kapitaltransferzahlungen von Haushalten und Organisationen ohne Erwerbscharakter	0,00	0	0,00
2	3335	Kapitaltransferzahlungen vom Ausland	0,00	0	0,00
<b>SU</b>	<b>33</b>	<b>Summe Einzahlungen investive Gebarung</b>	<b>21 428,00</b>	<b>19 100</b>	<b>2 328,00</b>
<b>1</b>	<b>341</b>	<b>Auszahlungen aus der Investitionstätigkeit</b>	<b>26 023,66</b>	<b>31 600</b>	<b>-5 576,34</b>
2	3411	Auszahlungen für den Erwerb von immateriellem Vermögen	0,00	0	0,00
2	3412	Auszahlungen für den Erwerb von Grundstücken und Grundstückseinrichtungen	3 456,23	6 900	-3 443,77
2	3413	Auszahlungen für den Erwerb von Gebäuden und Bauten	14 494,73	15 000	-505,27
2	3414	Auszahlungen für den Erwerb von technischen Anlagen, Fahrzeugen und Maschinen	7 573,50	8 100	-526,50
2	3415	Auszahlungen für den Erwerb von Amts-, Betriebs- und Geschäftsausstattung	499,20	1 600	-1 100,80
2	3416	Auszahlungen für den Erwerb von Kulturgütern	0,00	0	0,00
2	3417	Auszahlungen für den Erwerb von Beteiligungen	0,00	0	0,00



MVAG Ebene	MVAG Code	Mittelverwendungs- und -aufbringungsgruppen (1. und 2. Ebene)	RA 2022	VA 2022	Differenz
<b>1</b>	<b>342</b>	<b>Auszahlungen von gewährten Darlehen sowie gewährten Vorschüssen</b>	<b>0,00</b>	<b>0</b>	<b>0,00</b>
2	3421	Auszahlung von Darlehen an Träger des öffentlichen Rechts	0,00	0	0,00
2	3422	Auszahlung von Darlehen an Beteiligungen	0,00	0	0,00
2	3423	Auszahlung von Darlehen an Unternehmen und Haushalte	0,00	0	0,00
2	3425	Auszahlungen von Vorschüssen und Anzahlungen	0,00	0	0,00
<b>1</b>	<b>343</b>	<b>Auszahlungen aus Kapitaltransfers</b>	<b>0,00</b>	<b>0</b>	<b>0,00</b>
2	3431	Kapitaltransferzahlungen an Träger des öffentlichen Rechts	0,00	0	0,00
2	3432	Kapitaltransferzahlungen an Beteiligungen	0,00	0	0,00
2	3433	Kapitaltransferzahlungen an Unternehmen (Finanzunternehmen)	0,00	0	0,00
2	3434	Kapitaltransferzahlungen an Haushalte und Organisationen ohne Erwerbscharakter	0,00	0	0,00
2	3435	Kapitaltransferzahlungen an das Ausland	0,00	0	0,00
<b>SU</b>	<b>34</b>	<b>Summe Auszahlungen investive Gebarung</b>	<b>26 023,66</b>	<b>31 600</b>	<b>-5 576,34</b>
<b>SA2</b>	<b>SA2</b>	<b>Saldo (2) Geldfluss aus der Investiven Gebarung (33 - 34)</b>	<b>-4 595,66</b>	<b>-12 500</b>	<b>7 904,34</b>
<b>SA3</b>	<b>SA3</b>	<b>Saldo (3) Nettofinanzierungssaldo (Saldo 1+ Saldo 2)</b>	<b>-244 551,04</b>	<b>-240 600</b>	<b>-3 951,04</b>
<b>1</b>	<b>351</b>	<b>Einzahlungen aus der Aufnahme von Finanzschulden</b>	<b>0,00</b>	<b>0</b>	<b>0,00</b>
2	3511	Einzahlungen aus empfangenen Darlehen von öffentlichen Körperschaften und Rechtsträgern	0,00	0	0,00
2	3512	Einzahlungen aus empfangenen Darlehen von Beteiligungen	0,00	0	0,00
2	3513	Einzahlungen aus empfangenen Darlehen von Unternehmen und privaten Haushalten	0,00	0	0,00
2	3514	Einzahlungen aus Finanzschulden (Finanzunternehmen)	0,00	0	0,00
<b>1</b>	<b>353</b>	<b>Einzahlungen infolge eines Kapitaltausch bei derivativen Finanzinstrumenten mit Grundgeschäft</b>	<b>0,00</b>	<b>0</b>	<b>0,00</b>
2	3530	Einzahlungen infolge eines Kapitaltausch bei derivativen Finanzinstrumenten mit Grundgeschäft	0,00	0	0,00
<b>1</b>	<b>355</b>	<b>Einzahlungen aus dem Abgang von Finanzinstrumenten</b>	<b>0,00</b>	<b>0</b>	<b>0,00</b>
2	3550	Einzahlungen aus dem Abgang von Finanzinstrumenten	0,00	0	0,00
<b>SU</b>	<b>35</b>	<b>Summe Einzahlungen aus der Finanzierungstätigkeit</b>	<b>0,00</b>	<b>0</b>	<b>0,00</b>
<b>1</b>	<b>361</b>	<b>Auszahlungen aus der Tilgung von Finanzschulden</b>	<b>8 408,32</b>	<b>9 100</b>	<b>-691,68</b>
2	3611	Auszahlungen aus empfangenen Darlehen von öffentlichen Körperschaften und Rechtsträgern	0,00	0	0,00
2	3612	Auszahlungen aus empfangenen Darlehen von Beteiligungen	0,00	0	0,00
2	3613	Auszahlungen aus empfangenen Darlehen von Unternehmen und privaten Haushalten	0,00	0	0,00
2	3614	Auszahlungen aus Finanzschulden	8 408,32	9 100	-691,68
2	3615	Auszahlung aus der Rückzahlung von Leasingverbindlichkeiten	0,00	0	0,00
<b>1</b>	<b>363</b>	<b>Auszahlungen infolge eines Kapitaltausch bei derivativen Finanzinstrumenten mit Grundgeschäft</b>	<b>0,00</b>	<b>0</b>	<b>0,00</b>
2	3630	Auszahlungen infolge eines Kapitaltausch bei derivativen Finanzinstrumenten mit Grundgeschäft	0,00	0	0,00
<b>1</b>	<b>365</b>	<b>Auszahlungen für den Erwerb von Finanzinstrumenten</b>	<b>0,00</b>	<b>0</b>	<b>0,00</b>
2	3650	Auszahlungen für den Erwerb von Finanzinstrumenten	0,00	0	0,00
<b>SU</b>	<b>36</b>	<b>Summe Auszahlungen aus der Finanzierungstätigkeit</b>	<b>8 408,32</b>	<b>9 100</b>	<b>-691,68</b>
<b>SA4</b>	<b>SA4</b>	<b>Saldo (4) Geldfluss aus der Finanzierungstätigkeit (35 - 36)</b>	<b>-8 408,32</b>	<b>-9 100</b>	<b>691,68</b>
<b>SA5</b>	<b>SA5</b>	<b>Saldo (5) Geldfluss aus der voranschlagswirksamen Gebarung (Saldo 3 + Saldo 4)</b>	<b>-252 959,36</b>	<b>-249 700</b>	<b>-3 259,36</b>
<b>1</b>	<b>411</b>	<b>Einzahlungen aus nicht voranschlagswirksamen Forderungen</b>	<b>0,00</b>	<b>0</b>	<b>0,00</b>
2	4110	Einzahlungen aus nicht voranschlagswirksamen Forderungen	0,00	0	0,00





MVAG Ebene	MVAG Code	Mittelverwendungs- und -aufbringungsgruppen (1. und 2. Ebene)	RA 2022	VA 2022	Differenz
1	412	<b>Einzahlungen aus nicht voranschlagswirksamen Verbindlichkeiten</b>	<b>0,00</b>	<b>0</b>	<b>0,00</b>
2	4120	Einzahlungen aus nicht voranschlagswirksamen Verbindlichkeiten	0,00	0	0,00
1	413	<b>Einzahlungen aus der Aufnahme von zur Kassenstärkung eingegangenen Geldverbindlichkeiten (Barvorlagen)</b>	<b>0,00</b>	<b>0</b>	<b>0,00</b>
2	4130	Einzahlungen aus der Aufnahme von zur Kassenstärkung eingegangenen Geldverbindlichkeiten (Barvorlagen)	0,00	0	0,00
SU	41	<b>Summe Einzahlungen aus der nicht voranschlagswirksamen Gebarung</b>	<b>0,00</b>	<b>0</b>	<b>0,00</b>
1	421	<b>Auszahlungen aus nicht voranschlagswirksamen Forderungen</b>	<b>0,00</b>	<b>0</b>	<b>0,00</b>
2	4210	Auszahlungen aus nicht voranschlagswirksamen Forderungen	0,00	0	0,00
1	422	<b>Auszahlungen aus nicht voranschlagswirksamen Verbindlichkeiten</b>	<b>0,00</b>	<b>0</b>	<b>0,00</b>
2	4220	Auszahlungen aus nicht voranschlagswirksamen Verbindlichkeiten	0,00	0	0,00
1	423	<b>Auszahlungen zur Tilgung von zur Kassenstärkung eingegangenen Gelverbindlichkeitn (Barvorlage)</b>	<b>0,00</b>	<b>0</b>	<b>0,00</b>
2	4230	Auszahlungen zur Tilgung von zur Kassenstärkung eingegangenen Gelverbindlichkeitn (Barvorlage)	0,00	0	0,00
SU	42	<b>Summe Auszahlungen aus der nicht voranschlagwirksamen Gebarung</b>	<b>0,00</b>	<b>0</b>	<b>0,00</b>
SA6	SA6	<b>Geldfluss aus der nicht voranschlagswirksamen Gebarung</b>	<b>0,00</b>	<b>0</b>	<b>0,00</b>
SA7	SA7	<b>Veränderung an Liquiden Mitteln (Saldo 5 + Saldo 6)</b>	<b>-252 959,36</b>	<b>-249 700</b>	<b>-3 259,36</b>
		<b>Anfangsbestand liquide Mittel (115 zum 31.12.20xx (t-1))</b>	<b>0,00</b>	<b>0</b>	<b>0,00</b>
		<b>Endbestand liquide Mittel (115 m 31.12.20xx (t))</b>	<b>0,00</b>	<b>0</b>	<b>0,00</b>
		<b>davon Zahlungsmittelreserven (1152 zum 31.12.20xx (t))</b>	<b>0,00</b>	<b>0</b>	<b>0,00</b>



**Ergebnisrechnung Bereichsbudget 9 - Finanzwirtschaft (Länder und Gemeinden)**

MVAG Ebene	MVAG Code	Mittelverwendungs- und -aufbringungsgruppen (1. und 2. Ebene)	RA 2022	VA 2022	Differenz
<b>1</b>	<b>211</b>	<b>Erträge aus der operativen Verwaltungstätigkeit</b>	<b>2 291 864,64</b>	<b>2 245 300</b>	<b>46 564,64</b>
2	2111	Erträge aus eigenen Abgaben	372 663,05	363 400	9 263,05
2	2112	Erträge aus Ertragsanteilen	1 919 201,59	1 881 800	37 401,59
2	2113	Erträge aus Gebühren	0,00	0	0,00
2	2114	Erträge aus Leistungen	0,00	0	0,00
2	2115	Erträge aus Besitz und wirtschaftlicher Tätigkeit	0,00	0	0,00
2	2116	Erträge aus Veräußerung und sonstiger Erträge	0,00	100	-100,00
2	2117	Nicht finanzierungswirksame operative Erträge	0,00	0	0,00
<b>1</b>	<b>212</b>	<b>Erträge aus Transfers</b>	<b>316 634,62</b>	<b>311 800</b>	<b>4 834,62</b>
2	2121	Transferertrag von Trägern des öffentlichen Rechts	316 634,62	311 800	4 834,62
2	2122	Transferertrag von Beteiligungen	0,00	0	0,00
2	2123	Transferertrag von Unternehmen (mit Finanzunternehmen)	0,00	0	0,00
2	2124	Transferertrag von Haushalten und Organisationen ohne Erwerbscharakter	0,00	0	0,00
2	2125	Transferertrag vom Ausland	0,00	0	0,00
2	2126	Investitions- und Tilgungszuschüsse zwischen Unternehmungen und Betrieben der Gebietskörperschaft und der Gebietskörperschaft	0,00	0	0,00
2	2127	Nicht finanzwirksamer Transferertrag	0,00	0	0,00
<b>1</b>	<b>213</b>	<b>Finanzerträge</b>	<b>21,63</b>	<b>100</b>	<b>-78,37</b>
2	2131	Erträge aus Zinsen	21,63	100	-78,37
2	2132	Erträge aus Zinsen aus derivativen Finanzinstrumenten ohne Grundgeschäft	0,00	0	0,00
2	2133	Erträge aus Gewinneinnahmen von marktbestimmten Betrieben	0,00	0	0,00
2	2134	Sonstige Finanzerträge	0,00	0	0,00
2	2135	Erträge aus Dividenden/Gewinnausschüttungen	0,00	0	0,00
2	2136	Sonstige nicht finanzierungswirksame Erträge	0,00	0	0,00
<b>SU</b>	<b>21</b>	<b>Summe Erträge</b>	<b>2 608 520,89</b>	<b>2 557 200</b>	<b>51 320,89</b>
<b>1</b>	<b>221</b>	<b>Personalaufwand</b>	<b>0,00</b>	<b>0</b>	<b>0,00</b>
2	2211	Personalaufwand (Bezüge, Nebengeb., Mehrleistungen)	0,00	0	0,00
2	2212	Gesetzlicher und freiwilliger Sozialaufwand	0,00	0	0,00
2	2213	Sonstiger Personalaufwand	0,00	0	0,00
2	2214	Nicht finanzierungswirksamer Personalaufwand	0,00	0	0,00
<b>1</b>	<b>222</b>	<b>Sachaufwand (ohne Transferaufwand)</b>	<b>2 151,15</b>	<b>500</b>	<b>1 651,15</b>
2	2221	Gebrauchs- und Verbrauchsgüter, Handelswaren	0,00	0	0,00
2	2222	Verwaltungs- und Betriebsaufwand	0,00	0	0,00
2	2223	Leasing- und Mietaufwand	0,00	0	0,00
2	2224	Instandhaltung	0,00	0	0,00
2	2225	Sonstiger Sachaufwand	2 151,15	500	1 651,15
2	2226	Nicht finanzierungswirksamer Sachaufwand	0,00	0	0,00



MVAG Ebene	MVAG Code	Mittelverwendungs- und -aufbringungsgruppen (1. und 2. Ebene)	RA 2022	VA 2022	Differenz
<b>1</b>	<b>223</b>	<b>Transferaufwand (laufende Transfers und Kapitaltransfers)</b>	<b>81 450,01</b>	<b>80 100</b>	<b>1 350,01</b>
2	2231	Transferaufwand an Träger des öffentlichen Rechts	81 450,01	80 100	1 350,01
2	2232	Transferaufwand an Beteiligungen	0,00	0	0,00
2	2233	Transferaufwand an Unternehmen (mit Finanzunternehmen)	0,00	0	0,00
2	2234	Transferaufwand an Haushalte und Organisationen ohne Erwerbscharakter	0,00	0	0,00
2	2235	Transferaufwand an das Ausland	0,00	0	0,00
2	2236	Investitions- und Tilgungszuschüsse zwischen Unternehmungen und Betrieben der Gebietskörperschaft und der Gebietskörperschaft	0,00	0	0,00
2	2237	Nicht finanzierungswirksamer Transferaufwand	0,00	0	0,00
<b>1</b>	<b>224</b>	<b>Finanzaufwand</b>	<b>4 997,50</b>	<b>6 200</b>	<b>-1 202,50</b>
2	2241	Zinsen aus Finanzschulden, Finanzierungsleasing, Forderungskauf und derivativen Finanzinstrumenten mit Grundgeschäft	2 509,90	3 200	-690,10
2	2242	Zinsen und sonstige Aufwendungen aus derivativen Finanzinstrumenten ohne Grundgeschäft	0,00	0	0,00
2	2243	Gewinnentnahmen von Unternehmungen und marktbestimmten Betrieben der Gebietskörperschaft (innerhalb der Gebietskörperschaft)	0,00	0	0,00
2	2244	Sonstiger Finanzaufwand	2 487,60	3 000	-512,40
2	2245	Nicht finanzierungswirksamer Finanzaufwand	0,00	0	0,00
<b>SU</b>	<b>22</b>	<b>Summe Aufwendungen</b>	<b>88 598,66</b>	<b>86 800</b>	<b>1 798,66</b>
<b>SA0</b>	<b>SA0</b>	<b>(0) Nettoergebnis (21 - 22)</b>	<b>2 519 922,23</b>	<b>2 470 400</b>	<b>49 522,23</b>
<b>1</b>	<b>230</b>	<b>Entnahmen von Haushaltsrücklagen</b>	<b>0,01</b>	<b>0</b>	<b>0,01</b>
2	2301	Entnahmen von Haushaltsrücklagen	0,01	0	0,01
<b>1</b>	<b>240</b>	<b>Zuweisungen an Haushaltsrücklagen</b>	<b>0,02</b>	<b>0</b>	<b>0,02</b>
2	2401	Zuweisungen an Haushaltstücklagen	0,02	0	0,02
<b>SU</b>	<b>23</b>	<b>Summe Haushaltsrücklagen</b>	<b>-0,01</b>	<b>0</b>	<b>-0,01</b>
<b>SA00</b>	<b>SA00</b>	<b>Nettoergebnis nach Zuweisung und Entnahmen von Haushaltsrücklagen (SA 0 +/- SU 23)</b>	<b>2 519 922,22</b>	<b>2 470 400</b>	<b>49 522,22</b>

**Finanzierungsergebnis Bereichsbudget 9 - Finanzwirtschaft (Länder und Gemeinden)**

MVAG Ebene	MVAG Code	Mittelverwendungs- und -aufbringungsgruppen (1. und 2. Ebene)	RA 2022	VA 2022	Differenz
<b>1</b>	<b>311</b>	<b>Einzahlungen aus der operativen Verwaltungstätigkeit</b>	<b>2 298 815,94</b>	<b>2 245 300</b>	<b>53 515,94</b>
2	3111	Einzahlungen aus eigenen Abgaben	379 614,35	363 400	16 214,35
2	3112	Einzahlungen aus Ertragsanteilen	1 919 201,59	1 881 800	37 401,59
2	3113	Einzahlungen aus Gebühren	0,00	0	0,00
2	3114	Einzahlungen aus Leistungen	0,00	0	0,00
2	3115	Einzahlungen aus Besitz und wirtschaftlicher Tätigkeiten	0,00	0	0,00
2	3116	Einzahlungen aus Veräußerung von geringwertigen Wirtschaftsgütern (GWG) und sonstige Einzahlungen	0,00	100	-100,00
<b>1</b>	<b>312</b>	<b>Einzahlungen aus Transfers (ohne Kapitaltransfers)</b>	<b>317 132,73</b>	<b>311 800</b>	<b>5 332,73</b>
2	3121	Transferzahlungen von Trägern des öffentlichen Rechts	317 132,73	311 800	5 332,73
2	3122	Transferzahlungen von Beteiligungen	0,00	0	0,00
2	3123	Transferzahlungen von Unternehmen (inkl. Finanzunternehmen)	0,00	0	0,00
2	3124	Transferzahlungen von Haushalten und Organisationen ohne Erwerbscharakter	0,00	0	0,00
2	3125	Transferzahlungen vom Ausland	0,00	0	0,00
2	3126	Investitions- und Tilgungszuschüsse zwischen Unternehmungen und Betrieben der Gebietskörperschaft und der Gebietskörperschaft	0,00	0	0,00
<b>1</b>	<b>313</b>	<b>Einzahlungen aus Finanzerträgen</b>	<b>21,63</b>	<b>100</b>	<b>-78,37</b>
2	3131	Einzahlungen aus Zinserträgen	21,63	100	-78,37
2	3133	Einzahlungen aus Gewinnentnahmen von marktbestimmten Betrieben	0,00	0	0,00
2	3134	Sonstige Einzahlungen aus Finanzerträgen	0,00	0	0,00
2	3135	Einzahlungen aus Dividenden/Gewinnausschüttungen	0,00	0	0,00
<b>SU</b>	<b>31</b>	<b>Summe Einzahlungen operative Gebarung</b>	<b>2 615 970,30</b>	<b>2 557 200</b>	<b>58 770,30</b>
<b>1</b>	<b>321</b>	<b>Auszahlungen aus Personalaufwand</b>	<b>0,00</b>	<b>0</b>	<b>0,00</b>
2	3211	Auszahlungen für Personalaufwand, Bezüge, Nebengebühren und Mehrleistungsvergütungen	0,00	0	0,00
2	3212	Auszahlungen für gesetzliche und freiwillige Sozialaufwendungen	0,00	0	0,00
2	3213	Auszahlungen aus sonstigem Personalaufwand	0,00	0	0,00
<b>1</b>	<b>322</b>	<b>Auszahlungen aus Sachaufwand (ohne Transferaufwand)</b>	<b>4,98</b>	<b>0</b>	<b>4,98</b>
2	3221	Auszahlungen für Gebrauchs- und Verbrauchsgüter, Handelswaren	0,00	0	0,00
2	3222	Auszahlungen für Verwaltungs- und Betriebsaufwand	0,00	0	0,00
2	3223	Auszahlungen für Leasing- und Mietaufwand	0,00	0	0,00
2	3224	Auszahlungen für Instandhaltung	0,00	0	0,00
2	3225	Sonstige Auszahlungen aus Sachaufwand	4,98	0	4,98
2	3226	Auszahlungen aus der Inanspruchnahme von Haftungen	0,00	0	0,00
<b>1</b>	<b>323</b>	<b>Auszahlungen aus Transfers (ohne Kapitaltransfers)</b>	<b>81 450,01</b>	<b>80 100</b>	<b>1 350,01</b>
2	3231	Transferzahlungen an Träger des öffentlichen Rechts	81 450,01	80 100	1 350,01
2	3232	Transferzahlungen an Beteiligungen	0,00	0	0,00
2	3233	Transferzahlungen an Unternehmen (inkl. Finanzunternehmen)	0,00	0	0,00
2	3234	Transferzahlungen an Haushalte und Organisationen ohne Erwerbscharakter	0,00	0	0,00



MVAG Ebene	MVAG Code	Mittelverwendungs- und -aufbringungsgruppen (1. und 2. Ebene)	RA 2022	VA 2022	Differenz
2	3235	Transferzahlungen an das Ausland	0,00	0	0,00
2	3236	Investitions- und Tilgungszuschüsse zwischen Unternehmungen und Betrieben der Gebietskörperschaft und der Gebietskörperschaft	0,00	0	0,00
<b>1</b>	<b>324</b>	<b>Auszahlungen aus Finanzaufwand</b>	<b>4 997,50</b>	<b>6 200</b>	<b>-1 202,50</b>
2	3241	Auszahlungen für Zinsaufwand, für Finanzierungsleasing, für Forderungskauf, für Finanzschulden und derivative Finanzinstrumente mit Grundgeschäft	2 509,90	3 200	-690,10
2	3242	Auszahlungen für Zinsen aus derivativen Finanzinstrumente ohne Grundgeschäft	0,00	0	0,00
2	3243	Auszahlung aus Gewinnentnahmen von marktbestimmten Betrieben	0,00	0	0,00
2	3244	Sonstige Auszahlungen aus Finanzaufwendungen	2 487,60	3 000	-512,40
<b>SU</b>	<b>32</b>	<b>Summe Auszahlungen operative Gebarung</b>	<b>86 452,49</b>	<b>86 300</b>	<b>152,49</b>
<b>SA1</b>	<b>SA1</b>	<b>Saldo (1) Geldfluss aus der Operativen Gebarung (31 - 32)</b>	<b>2 529 517,81</b>	<b>2 470 900</b>	<b>58 617,81</b>
<b>1</b>	<b>331</b>	<b>Einzahlungen aus der Investitionstätigkeit</b>	<b>0,00</b>	<b>0</b>	<b>0,00</b>
2	3311	Einzahlungen aus der Veräußerung von immateriellem Vermögen	0,00	0	0,00
2	3312	Einzahlungen aus der Veräußerung von Grundstücken und Grundstückseinrichtungen	0,00	0	0,00
2	3313	Einzahlungen aus der Veräußerung von Gebäuden und Bauten	0,00	0	0,00
2	3314	Einzahlungen aus der Veräußerung von technischen Anlagen, Fahrzeugen und Maschinen	0,00	0	0,00
2	3315	Einzahlungen aus der Veräußerung von Amts-, Betriebs- und Geschäftsausstattung	0,00	0	0,00
2	3316	Einzahlungen aus der Veräußerung von Kulturgütern	0,00	0	0,00
2	3317	Einzahlungen aus der Veräußerung von Beteiligungen	0,00	0	0,00
<b>1</b>	<b>332</b>	<b>Einzahlungen aus der Rückzahlung von Darlehen sowie gewährten Vorschüssen</b>	<b>0,00</b>	<b>0</b>	<b>0,00</b>
2	3321	Einzahlungen aus Darlehen an Träger des öffentlichen Rechts	0,00	0	0,00
2	3322	Einzahlungen aus Darlehen an Beteiligungen	0,00	0	0,00
2	3323	Einzahlungen aus Darlehen an Unternehmen und Haushalte	0,00	0	0,00
2	3325	Einzahlungen aus Vorschüssen und Anzahlungen	0,00	0	0,00
<b>1</b>	<b>333</b>	<b>Einzahlungen aus Kapitaltransfers</b>	<b>0,00</b>	<b>0</b>	<b>0,00</b>
2	3331	Kapitaltransferzahlungen von Trägern des öffentlichen Rechts	0,00	0	0,00
2	3332	Kapitaltransferzahlungen von Beteiligungen	0,00	0	0,00
2	3333	Kapitaltransferzahlungen von Unternehmen	0,00	0	0,00
2	3334	Kapitaltransferzahlungen von Haushalten und Organisationen ohne Erwerbscharakter	0,00	0	0,00
2	3335	Kapitaltransferzahlungen vom Ausland	0,00	0	0,00
<b>SU</b>	<b>33</b>	<b>Summe Einzahlungen investive Gebarung</b>	<b>0,00</b>	<b>0</b>	<b>0,00</b>
<b>1</b>	<b>341</b>	<b>Auszahlungen aus der Investitionstätigkeit</b>	<b>0,00</b>	<b>0</b>	<b>0,00</b>
2	3411	Auszahlungen für den Erwerb von immateriellem Vermögen	0,00	0	0,00
2	3412	Auszahlungen für den Erwerb von Grundstücken und Grundstückseinrichtungen	0,00	0	0,00
2	3413	Auszahlungen für den Erwerb von Gebäuden und Bauten	0,00	0	0,00
2	3414	Auszahlungen für den Erwerb von technischen Anlagen, Fahrzeugen und Maschinen	0,00	0	0,00
2	3415	Auszahlungen für den Erwerb von Amts-, Betriebs- und Geschäftsausstattung	0,00	0	0,00
2	3416	Auszahlungen für den Erwerb von Kulturgütern	0,00	0	0,00
2	3417	Auszahlungen für den Erwerb von Beteiligungen	0,00	0	0,00



MVAG Ebene	MVAG Code	Mittelverwendungs- und -aufbringungsgruppen (1. und 2. Ebene)	RA 2022	VA 2022	Differenz
<b>1</b>	<b>342</b>	<b>Auszahlungen von gewährten Darlehen sowie gewährten Vorschüssen</b>	<b>0,00</b>	<b>0</b>	<b>0,00</b>
2	3421	Auszahlung von Darlehen an Träger des öffentlichen Rechts	0,00	0	0,00
2	3422	Auszahlung von Darlehen an Beteiligungen	0,00	0	0,00
2	3423	Auszahlung von Darlehen an Unternehmen und Haushalte	0,00	0	0,00
2	3425	Auszahlungen von Vorschüssen und Anzahlungen	0,00	0	0,00
<b>1</b>	<b>343</b>	<b>Auszahlungen aus Kapitaltransfers</b>	<b>0,00</b>	<b>0</b>	<b>0,00</b>
2	3431	Kapitaltransferzahlungen an Träger des öffentlichen Rechts	0,00	0	0,00
2	3432	Kapitaltransferzahlungen an Beteiligungen	0,00	0	0,00
2	3433	Kapitaltransferzahlungen an Unternehmen (Finanzunternehmen)	0,00	0	0,00
2	3434	Kapitaltransferzahlungen an Haushalte und Organisationen ohne Erwerbscharakter	0,00	0	0,00
2	3435	Kapitaltransferzahlungen an das Ausland	0,00	0	0,00
<b>SU</b>	<b>34</b>	<b>Summe Auszahlungen investive Gebarung</b>	<b>0,00</b>	<b>0</b>	<b>0,00</b>
<b>SA2</b>	<b>SA2</b>	<b>Saldo (2) Geldfluss aus der Investiven Gebarung (33 - 34)</b>	<b>0,00</b>	<b>0</b>	<b>0,00</b>
<b>SA3</b>	<b>SA3</b>	<b>Saldo (3) Nettofinanzierungssaldo (Saldo 1+ Saldo 2)</b>	<b>2 529 517,81</b>	<b>2 470 900</b>	<b>58 617,81</b>
<b>1</b>	<b>351</b>	<b>Einzahlungen aus der Aufnahme von Finanzschulden</b>	<b>0,00</b>	<b>0</b>	<b>0,00</b>
2	3511	Einzahlungen aus empfangenen Darlehen von öffentlichen Körperschaften und Rechtsträgern	0,00	0	0,00
2	3512	Einzahlungen aus empfangenen Darlehen von Beteiligungen	0,00	0	0,00
2	3513	Einzahlungen aus empfangenen Darlehen von Unternehmen und privaten Haushalten	0,00	0	0,00
2	3514	Einzahlungen aus Finanzschulden (Finanzunternehmen)	0,00	0	0,00
<b>1</b>	<b>353</b>	<b>Einzahlungen infolge eines Kapitaltausch bei derivativen Finanzinstrumenten mit Grundgeschäft</b>	<b>0,00</b>	<b>0</b>	<b>0,00</b>
2	3530	Einzahlungen infolge eines Kapitaltausch bei derivativen Finanzinstrumenten mit Grundgeschäft	0,00	0	0,00
<b>1</b>	<b>355</b>	<b>Einzahlungen aus dem Abgang von Finanzinstrumenten</b>	<b>0,00</b>	<b>0</b>	<b>0,00</b>
2	3550	Einzahlungen aus dem Abgang von Finanzinstrumenten	0,00	0	0,00
<b>SU</b>	<b>35</b>	<b>Summe Einzahlungen aus der Finanzierungstätigkeit</b>	<b>0,00</b>	<b>0</b>	<b>0,00</b>
<b>1</b>	<b>361</b>	<b>Auszahlungen aus der Tilgung von Finanzschulden</b>	<b>0,00</b>	<b>0</b>	<b>0,00</b>
2	3611	Auszahlungen aus empfangenen Darlehen von öffentlichen Körperschaften und Rechtsträgern	0,00	0	0,00
2	3612	Auszahlungen aus empfangenen Darlehen von Beteiligungen	0,00	0	0,00
2	3613	Auszahlungen aus empfangenen Darlehen von Unternehmen und privaten Haushalten	0,00	0	0,00
2	3614	Auszahlungen aus Finanzschulden	0,00	0	0,00
2	3615	Auszahlung aus der Rückzahlung von Leasingverbindlichkeiten	0,00	0	0,00
<b>1</b>	<b>363</b>	<b>Auszahlungen infolge eines Kapitaltausch bei derivativen Finanzinstrumenten mit Grundgeschäft</b>	<b>0,00</b>	<b>0</b>	<b>0,00</b>
2	3630	Auszahlungen infolge eines Kapitaltausch bei derivativen Finanzinstrumenten mit Grundgeschäft	0,00	0	0,00
<b>1</b>	<b>365</b>	<b>Auszahlungen für den Erwerb von Finanzinstrumenten</b>	<b>0,00</b>	<b>0</b>	<b>0,00</b>
2	3650	Auszahlungen für den Erwerb von Finanzinstrumenten	0,00	0	0,00
<b>SU</b>	<b>36</b>	<b>Summe Auszahlungen aus der Finanzierungstätigkeit</b>	<b>0,00</b>	<b>0</b>	<b>0,00</b>
<b>SA4</b>	<b>SA4</b>	<b>Saldo (4) Geldfluss aus der Finanzierungstätigkeit (35 - 36)</b>	<b>0,00</b>	<b>0</b>	<b>0,00</b>
<b>SA5</b>	<b>SA5</b>	<b>Saldo (5) Geldfluss aus der voranschlagswirksamen Gebarung (Saldo 3 + Saldo 4)</b>	<b>2 529 517,81</b>	<b>2 470 900</b>	<b>58 617,81</b>
<b>1</b>	<b>411</b>	<b>Einzahlungen aus nicht voranschlagswirksamen Forderungen</b>	<b>0,00</b>	<b>0</b>	<b>0,00</b>
2	4110	Einzahlungen aus nicht voranschlagswirksamen Forderungen	0,00	0	0,00



MVAG Ebene	MVAG Code	Mittelverwendungs- und -aufbringungsgruppen (1. und 2. Ebene)	RA 2022	VA 2022	Differenz
1	412	<b>Einzahlungen aus nicht voranschlagswirksamen Verbindlichkeiten</b>	<b>0,00</b>	<b>0</b>	<b>0,00</b>
2	4120	Einzahlungen aus nicht voranschlagswirksamen Verbindlichkeiten	0,00	0	0,00
1	413	<b>Einzahlungen aus der Aufnahme von zur Kassenstärkung eingegangenen Geldverbindlichkeiten (Barvorlagen)</b>	<b>0,00</b>	<b>0</b>	<b>0,00</b>
2	4130	Einzahlungen aus der Aufnahme von zur Kassenstärkung eingegangenen Geldverbindlichkeiten (Barvorlagen)	0,00	0	0,00
SU	41	<b>Summe Einzahlungen aus der nicht voranschlagswirksamen Gebarung</b>	<b>0,00</b>	<b>0</b>	<b>0,00</b>
1	421	<b>Auszahlungen aus nicht voranschlagswirksamen Forderungen</b>	<b>0,00</b>	<b>0</b>	<b>0,00</b>
2	4210	Auszahlungen aus nicht voranschlagswirksamen Forderungen	0,00	0	0,00
1	422	<b>Auszahlungen aus nicht voranschlagswirksamen Verbindlichkeiten</b>	<b>0,00</b>	<b>0</b>	<b>0,00</b>
2	4220	Auszahlungen aus nicht voranschlagswirksamen Verbindlichkeiten	0,00	0	0,00
1	423	<b>Auszahlungen zur Tilgung von zur Kassenstärkung eingegangenen Gelverbindlichkeitm (Barvorlage)</b>	<b>0,00</b>	<b>0</b>	<b>0,00</b>
2	4230	Auszahlungen zur Tilgung von zur Kassenstärkung eingegangenen Gelverbindlichkeitm (Barvorlage)	0,00	0	0,00
SU	42	<b>Summe Auszahlungen aus der nicht voranschlagwirksamen Gebarung</b>	<b>0,00</b>	<b>0</b>	<b>0,00</b>
SA6	SA6	<b>Geldfluss aus der nicht voranschlagswirksamen Gebarung</b>	<b>0,00</b>	<b>0</b>	<b>0,00</b>
SA7	SA7	<b>Veränderung an Liquiden Mitteln (Saldo 5 + Saldo 6)</b>	<b>2 529 517,81</b>	<b>2 470 900</b>	<b>58 617,81</b>
		<b>Anfangsbestand liquide Mittel (115 zum 31.12.20xx (t-1))</b>	<b>0,00</b>	<b>0</b>	<b>0,00</b>
		<b>Endbestand liquide Mittel (115 m 31.12.20xx (t))</b>	<b>0,00</b>	<b>0</b>	<b>0,00</b>
		<b>davon Zahlungsmittelreserven (1152 zum 31.12.20xx (t))</b>	<b>0,00</b>	<b>0</b>	<b>0,00</b>



## Detailnachweis der Konten

Einzelplan 0	Vertretungskörper und allgemeine Verwaltung (Gemeinden)	RA2022	VA2022	Differenz	RA2022	VA2022	Differenz
		Ergebnisrechnung			Finanzierungsrechnung		
SA 0 / SA 1	(0) Nettoergebnis (21 - 22) / Saldo (1) Geldfluss aus der operativen Gebarung (31 - 32)	-690 752,26	-730 800	40 047,74	-672 686,20	-722 600	49 913,80
SA 00	Nettoergebnis nach Zuweisung und Entnahmen von Haushaltsrücklagen (SA 0 +/- SU 23)	-690 752,48	-730 800	40 047,52			
SA 2	Saldo (2) Geldfluss aus der investiven Gebarung (33 - 34)				-98 630,67	-117 700	19 069,33
SA 3	Saldo (3) Nettofinanzierungssaldo (SA 1 + SA 2)				-771 316,87	-840 300	68 983,13
SA 4	Saldo (4) Geldfluss aus der Finanzierungstätigkeit (35 - 36)				0,00	0	0,00
SA 5	Saldo (5) Geldfluss aus der voranschlagswirksamen Gebarung (SA 3 + SA 4)				-771 316,87	-840 300	68 983,13
<b>A 00</b>	<b>Gewählte Gemeindeorgane</b>	<b>RA2022</b>	<b>VA2022</b>	<b>Differenz</b>	<b>RA2022</b>	<b>VA2022</b>	<b>Differenz</b>
		Ergebnisrechnung			Finanzierungsrechnung		
SA 0 / SA 1	(0) Nettoergebnis (21 - 22) / Saldo (1) Geldfluss aus der operativen Gebarung (31 - 32)	-96 574,90	-102 400	5 825,10	-96 649,89	-102 400	5 750,11
SA 00	Nettoergebnis nach Zuweisung und Entnahmen von Haushaltsrücklagen (SA 0 +/- SU 23)	-96 574,90	-102 400	5 825,10			
SA 2	Saldo (2) Geldfluss aus der investiven Gebarung (33 - 34)				0,00	0	0,00
SA 3	Saldo (3) Nettofinanzierungssaldo (SA 1 + SA 2)				-96 649,89	-102 400	5 750,11
SA 4	Saldo (4) Geldfluss aus der Finanzierungstätigkeit (35 - 36)				0,00	0	0,00
SA 5	Saldo (5) Geldfluss aus der voranschlagswirksamen Gebarung (SA 3 + SA 4)				-96 649,89	-102 400	5 750,11
<b>UA 000</b>	<b>Gewählte Gemeindeorgane</b>	<b>RA2022</b>	<b>VA2022</b>	<b>Differenz</b>	<b>RA2022</b>	<b>VA2022</b>	<b>Differenz</b>
		Ergebnisrechnung			Finanzierungsrechnung		
SA 0 / SA 1	(0) Nettoergebnis (21 - 22) / Saldo (1) Geldfluss aus der operativen Gebarung (31 - 32)	-96 574,90	-102 400	5 825,10	-96 649,89	-102 400	5 750,11
SA 00	Nettoergebnis nach Zuweisung und Entnahmen von Haushaltsrücklagen (SA 0 +/- SU 23)	-96 574,90	-102 400	5 825,10			
SA 2	Saldo (2) Geldfluss aus der investiven Gebarung (33 - 34)				0,00	0	0,00
SA 3	Saldo (3) Nettofinanzierungssaldo (SA 1 + SA 2)				-96 649,89	-102 400	5 750,11
SA 4	Saldo (4) Geldfluss aus der Finanzierungstätigkeit (35 - 36)				0,00	0	0,00
SA 5	Saldo (5) Geldfluss aus der voranschlagswirksamen Gebarung (SA 3 + SA 4)				-96 649,89	-102 400	5 750,11





Ansatz 0000 Konto	Gewählte Gemeindeorgane	RA2022	VA2022	Differenz	RA2022	VA2022	Differenz
		Ergebnisrechnung			Finanzierungsrechnung		
<b>Operative Gebarung</b>							
<b>SU 21 / SU 31</b>	<b>Summe Erträge / Einzahlungen operative Gebarung</b>	<b>0,00</b>	<b>0</b>	<b>0,00</b>	<b>0,00</b>	<b>0</b>	<b>0,00</b>
00000 582000	Sonstige Dienstgeberbeiträge z ur sozialen Sicherheit	2 526,76	3 400	-873,24	2 526,76	3 400	-873,24
00000 670000	Versicherungen	1 842,00	1 900	-58,00	1 842,00	1 900	-58,00
00000 721000	Bezüge der gewählten Organe Bürgermeister	50 764,00	51 300	-536,00	50 764,00	51 300	-536,00
00000 721100	Bezüge der gewählten Organe Vorstandsmitglieder	20 712,00	20 900	-188,00	20 712,00	20 900	-188,00
00000 721200	Bezüge der gewählten Organe Gemeinderat	11 827,20	15 800	-3 972,80	11 827,20	15 800	-3 972,80
00000 724000	Reisegebühren	0,00	200	-200,00	0,00	200	-200,00
00000 728000	Entgelte für sonstige Leistung en	1 102,94	1 000	102,94	1 177,93	1 000	177,93
00000 752400	Beitrag Pensionsfonds Bürgerm. GSZ-Bgm.-Umlage	7 800,00	7 900	-100,00	7 800,00	7 900	-100,00
<b>SU 22 / SU 32</b>	<b>Summe Aufwendungen / Auszahlungen operative Gebarung</b>	<b>96 574,90</b>	<b>102 400</b>	<b>-5 825,10</b>	<b>96 649,89</b>	<b>102 400</b>	<b>-5 750,11</b>
<b>SA 0 / SA 1</b>	<b>(0) Nettoergebnis (21 - 22) / Saldo (1) Geldfluss aus der operativen Gebarung (31 - 32)</b>	<b>-96 574,90</b>	<b>-102 400</b>	<b>5 825,10</b>	<b>-96 649,89</b>	<b>-102 400</b>	<b>5 750,11</b>
<b>SU 23</b>	<b>Summe Haushaltsrücklagen</b>	<b>0,00</b>	<b>0</b>	<b>0,00</b>			
<b>SA 00</b>	<b>Nettoergebnis nach Zuweisung und Entnahmen von Haushaltsrücklagen (SA 0 +/- SU 23)</b>	<b>-96 574,90</b>	<b>-102 400</b>	<b>5 825,10</b>			
<b>Investive Gebarung</b>							
<b>SU 33</b>	<b>Summe Einzahlungen investive Gebarung</b>				<b>0,00</b>	<b>0</b>	<b>0,00</b>
<b>SU 34</b>	<b>Summe Auszahlungen investive Gebarung</b>				<b>0,00</b>	<b>0</b>	<b>0,00</b>
<b>SA 2</b>	<b>Saldo (2) Geldfluss aus der investiven Gebarung (33 - 34)</b>				<b>0,00</b>	<b>0</b>	<b>0,00</b>
<b>SA 3</b>	<b>Saldo (3) Nettofinanzierungssaldo (SA 1 + SA 2)</b>				<b>-96 649,89</b>	<b>-102 400</b>	<b>5 750,11</b>
<b>Finanzierungstätigkeit</b>							
<b>SU 35</b>	<b>Summe Einzahlungen aus der Finanzierungstätigkeit</b>				<b>0,00</b>	<b>0</b>	<b>0,00</b>
<b>SU 36</b>	<b>Summe Auszahlungen aus der Finanzierungstätigkeit</b>				<b>0,00</b>	<b>0</b>	<b>0,00</b>
<b>SA 4</b>	<b>Saldo (4) Geldfluss aus der Finanzierungstätigkeit (35 - 36)</b>				<b>0,00</b>	<b>0</b>	<b>0,00</b>
<b>SA 5</b>	<b>Saldo (5) Geldfluss aus der voranschlagswirksamen Gebarung (SA 3 + SA 4)</b>				<b>-96 649,89</b>	<b>-102 400</b>	<b>5 750,11</b>
<b>A 01</b>	<b>Hauptverwaltung</b>	<b>RA2022</b>	<b>VA2022</b>	<b>Differenz</b>	<b>RA2022</b>	<b>VA2022</b>	<b>Differenz</b>
		<b>Ergebnisrechnung</b>			<b>Finanzierungsrechnung</b>		
<b>SA 0 / SA 1</b>	<b>(0) Nettoergebnis (21 - 22) / Saldo (1) Geldfluss aus der operativen Gebarung (31 - 32)</b>	<b>-447 467,83</b>	<b>-474 500</b>	<b>27 032,17</b>	<b>-429 176,32</b>	<b>-466 300</b>	<b>37 123,68</b>
<b>SA 00</b>	<b>Nettoergebnis nach Zuweisung und Entnahmen von Haushaltsrücklagen (SA 0 +/- SU 23)</b>	<b>-447 468,05</b>	<b>-474 500</b>	<b>27 031,95</b>			
<b>SA 2</b>	<b>Saldo (2) Geldfluss aus der investiven Gebarung (33 - 34)</b>				<b>-94 830,67</b>	<b>-117 700</b>	<b>22 869,33</b>
<b>SA 3</b>	<b>Saldo (3) Nettofinanzierungssaldo (SA 1 + SA 2)</b>				<b>-524 006,99</b>	<b>-584 000</b>	<b>59 993,01</b>
<b>SA 4</b>	<b>Saldo (4) Geldfluss aus der Finanzierungstätigkeit (35 - 36)</b>				<b>0,00</b>	<b>0</b>	<b>0,00</b>
<b>SA 5</b>	<b>Saldo (5) Geldfluss aus der voranschlagswirksamen Gebarung (SA 3 + SA 4)</b>				<b>-524 006,99</b>	<b>-584 000</b>	<b>59 993,01</b>





UA 010	Zentralamt	RA2022	VA2022	Differenz	RA2022	VA2022	Differenz
		Ergebnisrechnung			Finanzierungsrechnung		
SA 0 / SA 1	(0) Nettoergebnis (21 - 22) / Saldo (1) Geldfluss aus der operativen Gebarung (31 - 32)	-416 201,15	-443 300	27 098,85	-397 909,64	-435 100	37 190,36
SA 00	Nettoergebnis nach Zuweisung und Entnahmen von Haushaltsrücklagen (SA 0 +/- SU 23)	-416 201,37	-443 300	27 098,63			
SA 2	Saldo (2) Geldfluss aus der investiven Gebarung (33 - 34)				-94 830,67	-117 700	22 869,33
SA 3	Saldo (3) Nettofinanzierungssaldo (SA 1 + SA 2)				-492 740,31	-552 800	60 059,69
SA 4	Saldo (4) Geldfluss aus der Finanzierungstätigkeit (35 - 36)				0,00	0	0,00
SA 5	Saldo (5) Geldfluss aus der voranschlagswirksamen Gebarung (SA 3 + SA 4)				-492 740,31	-552 800	60 059,69
Ansatz 01000 Konto	Zentralamt	RA2022	VA2022	Differenz	RA2022	VA2022	Differenz
		Ergebnisrechnung			Finanzierungsrechnung		
<b>Operative Gebarung</b>							
01000 810000	Erträge aus Leistungen	12 293,56	10 000	2 293,56	12 134,68	10 000	2 134,68
01000 810309	Kostens. int. Leistungsverg Personalkosten Zentralamt	12 621,47	12 000	621,47	12 621,47	12 000	621,47
01000 811000	Miete- und Pachtertrag	3 181,83	3 100	81,83	3 181,83	3 100	81,83
01000 813000	Erträge aus der Auflösung von Investitionszuschüssen (Kapitaltransfers)	15 003,06	15 700	-696,94			
01000 816000	Kostenbeiträge (Kostensätze) für sonstige Leistungen	80,32	200	-119,68	80,32	200	-119,68
01000 816100	Kostenbeiträge (Kostensätze) für sonstige Leistungen	1 725,88	1 500	225,88	3 061,48	1 500	1 561,48
01000 817200	Erträge aus der Auflösung von sonstigen Rückstellungen nicht konsumierte Urlaube	2 630,92	0	2 630,92			
01000 817500	Erträge aus der Auflösung von sonstigen Rückstellungen	5 807,16	5 800	7,16			
01000 823000	sonstige Zinserträge	0,29	0	0,29	0,29	0	0,29
01000 828000	Rückersätze von Aufwendungen	1 896,00	0	1 896,00	2 702,89	0	2 702,89
01000 829000	Sonstige Erträge	5,00	0	5,00	5,00	0	5,00
01000 860000	Transfers von Bund, Bundesfonds und Bundeskammern	1 950,00	2 000	-50,00	1 950,00	2 000	-50,00
01000 861000	Transfers von Ländern, Landesfonds und Landeskammern	484,40	500	-15,60	9 444,40	500	8 944,40
01000 863200	Transfers v. sonst. Trägern öffRechts u. SV, AMS-Beihilfen	10 513,24	7 900	2 613,24	10 513,24	7 900	2 613,24
<b>SU 21 / SU 31</b>	<b>Summe Erträge / Einzahlungen operative Gebarung</b>	<b>68 193,13</b>	<b>58 700</b>	<b>9 493,13</b>	<b>55 695,60</b>	<b>37 200</b>	<b>18 495,60</b>
01000 400000	Geringwertige Wirtschaftsgüter (GWG)	681,60	700	-18,40	681,60	700	-18,40
01000 454000	Reinigungsmittel	514,20	200	314,20	514,20	200	314,20
01000 456000	Schreib-, Zeichen- und sonstige Büromittel	3 441,10	4 000	-558,90	3 441,10	4 000	-558,90
01000 457000	Druckwerke	2 032,59	2 500	-467,41	2 140,29	2 500	-359,71
01000 457100	Druckwerke Gemeindezeitung	18 045,10	18 100	-54,90	18 045,10	18 100	-54,90
01000 459000	Sonstige Verbrauchsgüter	90,93	300	-209,07	90,93	300	-209,07
01000 500000	Geldbezüge der Beamten der Verwaltung	105 509,68	110 200	-4 690,32	105 509,68	110 200	-4 690,32
01000 510000	Geldbezüge der Vertragsbediensteten der Verwaltung	95 573,21	96 200	-626,79	95 573,21	96 200	-626,79
01000 511000	Geldbezüge der Vertragsbediensteten in handwerklicher Verwendung	21 871,26	24 600	-2 728,74	21 871,26	24 600	-2 728,74
01000 520000	Geldbezüge der ganzjährig beschäftigten Angestellten	9 473,33	11 100	-1 626,67	9 473,33	11 100	-1 626,67
01000 522000	Geldbezüge der nicht ganzjährig beschäftigten Angestellten	12 259,33	12 300	-40,67	12 259,33	12 300	-40,67
01000 563000	Sonstige Aufwandsentschädigungen	6 256,92	6 600	-343,08	6 256,92	6 600	-343,08



Ansatz 01000 Konto	Zentralamt	RA2022	VA2022	Differenz	RA2022	VA2022	Differenz
		Ergebnisrechnung			Finanzierungsrechnung		
01000 565000	Mehrleistungsvergütungen	14 838,06	9 600	5 238,06	14 838,06	9 600	5 238,06
01000 565100	Mehrleistungsvergütungen K-GMG	6 313,95	7 000	-686,05	6 313,95	7 000	-686,05
01000 566000	Zuwendungen aus Anlass von Diebstahl	5 807,16	5 800	7,16	5 807,16	5 800	7,16
01000 569000	Sonstige Nebengebühren	3 467,28	3 600	-132,72	3 467,28	3 600	-132,72
01000 580000	Dienstgeberbeiträge zum Ausgleichsfonds für Familienbeihilfen	10 974,31	12 300	-1 325,69	10 974,31	12 300	-1 325,69
01000 581000	Dienstgeberbeiträge z. Alters- Sicherung	0,00	17 100	-17 100,00	0,00	17 100	-17 100,00
01000 581001	Dienstgeberbeiträge zur Alterssicherung	10 493,80	10 500	-6,20	10 493,80	10 500	-6,20
01000 581100	Dienstgeberbeiträge z. Alters- Sich. Betr. Kollektiv. K-GMG	260,22	300	-39,78	260,22	300	-39,78
01000 582000	Sonstige Dienstgeberbeiträge zur sozialen Sicherheit	35 761,09	21 500	14 261,09	35 761,09	21 500	14 261,09
01000 590000	Freiwillige Sozialleistungen	850,00	700	150,00	850,00	700	150,00
01000 592000	Dotierung von Rückstellungen für Jubiläumszuwendungen	8 057,79	11 200	-3 142,21			
01000 600100	Strom	1 347,85	3 800	-2 452,15	2 455,50	3 800	-1 344,50
01000 600300	Energiebezüge	4 061,27	4 100	-38,73	4 061,27	4 100	-38,73
01000 614000	Instandhaltung von Gebäuden und Bauten 22,5 %	2 638,14	4 000	-1 361,86	3 070,98	4 000	-929,02
01000 614100	Instandhaltung von Gebäuden und Bauten 40%	365,94	500	-134,06	365,94	500	-134,06
01000 616000	Instandhaltung von Maschinen und maschinellen Anlagen	0,00	300	-300,00	0,00	300	-300,00
01000 618000	Instandhaltung von sonstigen Anlagen	570,70	1 000	-429,30	570,70	1 000	-429,30
01000 618100	Instandhaltung von sonstigen Anlagen, Wartung EDV	11 675,66	11 800	-124,34	10 487,66	11 800	-1 312,34
01000 630000	Postdienste	11 015,28	10 000	1 015,28	11 133,94	10 000	1 133,94
01000 631000	Telekommunikationsdienste	14 758,90	14 200	558,90	14 745,27	14 200	545,27
01000 640000	Rechts- und Beratungsaufwand	70,00	500	-430,00	70,00	500	-430,00
01000 650000	Zinsen für Finanzschulden in Euro	10,00	100	-90,00	10,00	100	-90,00
01000 670000	Versicherungen	5 948,87	6 000	-51,13	5 948,87	6 000	-51,13
01000 680300	Planmäßige Abschreibung	13 901,00	14 300	-399,00			
01000 680600	Planmäßige Abschreibung	301,97	300	1,97			
01000 680700	Planmäßige Abschreibung	6 642,49	3 900	2 742,49			
01000 700000	Miet- und Pachtaufwand	5 424,04	5 700	-275,96	5 419,77	5 700	-280,23
01000 710000	Öffentliche Abgaben, ohne Gebühren gemäß FAG	16,85	100	-83,15	16,85	100	-83,15
01000 710100	KEST	0,07	0	0,07	0,07	0	0,07
01000 711000	Gebühren für die Benützung von Gemeindeeinrichtungen und Anlagen gemäß FAG	1 162,63	1 200	-37,37	1 162,63	1 200	-37,37
01000 720109	Kostenbeitr/ers. f. Leistungen WH-Arbeitsleistungen	9 799,38	5 000	4 799,38	9 799,38	5 000	4 799,38
01000 720209	Kostenbeitr/ers. f. Leistungen WH-Fahrzeuge und Maschinen	386,30	500	-113,70	386,30	500	-113,70
01000 720309	Kostenbeitr/ers. f. Leistungen Verwaltungskosten Gemeindeamt	71,71	100	-28,29	71,71	100	-28,29
01000 724000	Reisegebühren	296,10	500	-203,90	296,10	500	-203,90
01000 728000	Entgelte für sonstige Leistungen	21 291,28	27 600	-6 308,72	18 844,54	27 600	-8 755,46
01000 728010	Entgelte für sonstige Leistungen, Müll	64,94	100	-35,06	64,94	100	-35,06
<b>SU 22 / SU 32</b>	<b>Summe Aufwendungen / Auszahlungen operative Gebarung</b>	<b>484 394,28</b>	<b>502 000</b>	<b>-17 605,72</b>	<b>453 605,24</b>	<b>472 300</b>	<b>-18 694,76</b>
<b>SA 0 / SA 1</b>	<b>(0) Nettoergebnis (21 - 22) / Saldo (1) Geldfluss aus der operativen Gebarung (31 - 32)</b>	<b>-416 201,15</b>	<b>-443 300</b>	<b>27 098,85</b>	<b>-397 909,64</b>	<b>-435 100</b>	<b>37 190,36</b>



Ansatz 01000		Zentralamt	RA2022	VA2022	Differenz	RA2022	VA2022	Differenz
Konto			Ergebnisrechnung			Finanzierungsrechnung		
01000	794000	EDV-Rücklage Nr. 7 Zuweisung an zweckgeb. HH-Rück	0,29	0	0,29			
01000	894000	EDV-Rücklage Nr. 7 Entnahme zweckg. HH-Rücklage	0,07	0	0,07			
<b>SU 23</b>		<b>Summe Haushaltsrücklagen</b>	<b>-0,22</b>	<b>0</b>	<b>-0,22</b>			
<b>SA 00</b>		<b>Nettoergebnis nach Zuweisung und Entnahmen von Haushaltsrücklagen (SA 0 +/- SU 23)</b>	<b>-416 201,37</b>	<b>-443 300</b>	<b>27 098,63</b>			
<b>Investive Gebarung</b>								
01000	300000	Kapitaltransfers von Bund, Bundesfonds und Bundeskammern Sanierung Gemeindeamt (19)				9 333,00	0	9 333,00
01000	301000	Kapitaltransfers von Ländern, Landesfonds und Landeskammern				54 000,00	54 000	0,00
01000	301002	Kapitaltransfers von Ländern, Förd. Sitzungsmanagement				3 109,85	3 100	9,85
01000	301100	Kapitaltransfers von Ländern, Landesfonds und Landeskammern BZ Sanierung Gemeindeamt (19)				91 200,00	91 200	0,00
01000	307000	Kapitaltransfers von privaten Haushalten und privaten Organisationen ohne Erwerbszweck und				2 500,00	2 500	0,00
<b>SU 33</b>		<b>Summe Einzahlungen investive Gebarung</b>				<b>160 142,85</b>	<b>150 800</b>	<b>9 342,85</b>
01000	010000	Gebäude und Bauten (Zubau)				201 100,16	219 100	-17 999,84
01000	010001	Gebäude und Bauten (Dach)				5 955,74	6 000	-44,26
01000	042000	Amts-, Betriebs- und Geschäftsausstattung				25 084,77	25 100	-15,23
01000	042001	Amts-, Betriebs- und Geschäftsausstattung Erneuerung Beleuch				2 001,32	0	2 001,32
01000	042002	Amts-, Betriebs- und Geschäftsausstattung, Sitzungsmanagement				7 278,25	4 700	2 578,25
01000	042003	Amts-, Betriebs- und Geschäftsausstattung (Umbau Amt)				13 553,28	13 600	-46,72
<b>SU 34</b>		<b>Summe Auszahlungen investive Gebarung</b>				<b>254 973,52</b>	<b>268 500</b>	<b>-13 526,48</b>
<b>SA 2</b>		<b>Saldo (2) Geldfluss aus der investiven Gebarung (33 - 34)</b>				<b>-94 830,67</b>	<b>-117 700</b>	<b>22 869,33</b>
<b>SA 3</b>		<b>Saldo (3) Nettofinanzierungssaldo (SA 1 + SA 2)</b>				<b>-492 740,31</b>	<b>-552 800</b>	<b>60 059,69</b>
<b>Finanzierungstätigkeit</b>								
<b>SU 35</b>		<b>Summe Einzahlungen aus der Finanzierungstätigkeit</b>				<b>0,00</b>	<b>0</b>	<b>0,00</b>
<b>SU 36</b>		<b>Summe Auszahlungen aus der Finanzierungstätigkeit</b>				<b>0,00</b>	<b>0</b>	<b>0,00</b>
<b>SA 4</b>		<b>Saldo (4) Geldfluss aus der Finanzierungstätigkeit (35 - 36)</b>				<b>0,00</b>	<b>0</b>	<b>0,00</b>
<b>SA 5</b>		<b>Saldo (5) Geldfluss aus der voranschlagswirksamen Gebarung (SA 3 + SA 4)</b>				<b>-492 740,31</b>	<b>-552 800</b>	<b>60 059,69</b>



UA 012	Hilfsamt	RA2022	VA2022	Differenz	RA2022	VA2022	Differenz
		Ergebnisrechnung			Finanzierungsrechnung		
SA 0 / SA 1	(0) Nettoergebnis (21 - 22) / Saldo (1) Geldfluss aus der operativen Gebarung (31 - 32)	-31 266,68	-31 200	-66,68	-31 266,68	-31 200	-66,68
SA 00	Nettoergebnis nach Zuweisung und Entnahmen von Haushaltsrücklagen (SA 0 +/- SU 23)	-31 266,68	-31 200	-66,68			
SA 2	Saldo (2) Geldfluss aus der investiven Gebarung (33 - 34)				0,00	0	0,00
SA 3	Saldo (3) Nettofinanzierungssaldo (SA 1 + SA 2)				-31 266,68	-31 200	-66,68
SA 4	Saldo (4) Geldfluss aus der Finanzierungstätigkeit (35 - 36)				0,00	0	0,00
SA 5	Saldo (5) Geldfluss aus der voranschlagswirksamen Gebarung (SA 3 + SA 4)				-31 266,68	-31 200	-66,68
Ansatz 01200 Konto	Hilfsamt	RA2022	VA2022	Differenz	RA2022	VA2022	Differenz
		Ergebnisrechnung			Finanzierungsrechnung		
<b>Operative Gebarung</b>							
SU 21 / SU 31	Summe Erträge / Einzahlungen operative Gebarung	0,00	0	0,00	0,00	0	0,00
01200 720700	Kostenbeiträge (Kostensätze) für Leistungen	29 627,00	29 600	27,00	29 627,00	29 600	27,00
01200 754300	Transfers an sonstige Träger des öffentlichen Rechts Kostenbeitrag GSZ	1 639,68	1 600	39,68	1 639,68	1 600	39,68
SU 22 / SU 32	Summe Aufwendungen / Auszahlungen operative Gebarung	31 266,68	31 200	66,68	31 266,68	31 200	66,68
SA 0 / SA 1	(0) Nettoergebnis (21 - 22) / Saldo (1) Geldfluss aus der operativen Gebarung (31 - 32)	-31 266,68	-31 200	-66,68	-31 266,68	-31 200	-66,68
SU 23	Summe Haushaltsrücklagen	0,00	0	0,00			
SA 00	Nettoergebnis nach Zuweisung und Entnahmen von Haushaltsrücklagen (SA 0 +/- SU 23)	-31 266,68	-31 200	-66,68			
<b>Investive Gebarung</b>							
SU 33	Summe Einzahlungen investive Gebarung				0,00	0	0,00
SU 34	Summe Auszahlungen investive Gebarung				0,00	0	0,00
SA 2	Saldo (2) Geldfluss aus der investiven Gebarung (33 - 34)				0,00	0	0,00
SA 3	Saldo (3) Nettofinanzierungssaldo (SA 1 + SA 2)				-31 266,68	-31 200	-66,68
<b>Finanzierungstätigkeit</b>							
SU 35	Summe Einzahlungen aus der Finanzierungstätigkeit				0,00	0	0,00
SU 36	Summe Auszahlungen aus der Finanzierungstätigkeit				0,00	0	0,00
SA 4	Saldo (4) Geldfluss aus der Finanzierungstätigkeit (35 - 36)				0,00	0	0,00
SA 5	Saldo (5) Geldfluss aus der voranschlagswirksamen Gebarung (SA 3 + SA 4)				-31 266,68	-31 200	-66,68



A 03	Bauverwaltung	RA2022	VA2022	Differenz	RA2022	VA2022	Differenz
		Ergebnisrechnung			Finanzierungsrechnung		
SA 0 / SA 1	(0) Nettoergebnis (21 - 22) / Saldo (1) Geldfluss aus der operativen Gebarung (31 - 32)	-5 520,00	-5 500	-20,00	-5 520,00	-5 500	-20,00
SA 00	Nettoergebnis nach Zuweisung und Entnahmen von Haushaltsrücklagen (SA 0 +/- SU 23)	-5 520,00	-5 500	-20,00			
SA 2	Saldo (2) Geldfluss aus der investiven Gebarung (33 - 34)				0,00	0	0,00
SA 3	Saldo (3) Nettofinanzierungssaldo (SA 1 + SA 2)				-5 520,00	-5 500	-20,00
SA 4	Saldo (4) Geldfluss aus der Finanzierungstätigkeit (35 - 36)				0,00	0	0,00
SA 5	Saldo (5) Geldfluss aus der voranschlagswirksamen Gebarung (SA 3 + SA 4)				-5 520,00	-5 500	-20,00
UA 031	Amt für Raumordnung und Raumplanung	RA2022	VA2022	Differenz	RA2022	VA2022	Differenz
		Ergebnisrechnung			Finanzierungsrechnung		
SA 0 / SA 1	(0) Nettoergebnis (21 - 22) / Saldo (1) Geldfluss aus der operativen Gebarung (31 - 32)	-5 520,00	-5 500	-20,00	-5 520,00	-5 500	-20,00
SA 00	Nettoergebnis nach Zuweisung und Entnahmen von Haushaltsrücklagen (SA 0 +/- SU 23)	-5 520,00	-5 500	-20,00			
SA 2	Saldo (2) Geldfluss aus der investiven Gebarung (33 - 34)				0,00	0	0,00
SA 3	Saldo (3) Nettofinanzierungssaldo (SA 1 + SA 2)				-5 520,00	-5 500	-20,00
SA 4	Saldo (4) Geldfluss aus der Finanzierungstätigkeit (35 - 36)				0,00	0	0,00
SA 5	Saldo (5) Geldfluss aus der voranschlagswirksamen Gebarung (SA 3 + SA 4)				-5 520,00	-5 500	-20,00



Ansatz 03100 Konto	Amt für Raumordnung und Raumplanung	RA2022	VA2022	Differenz	RA2022	VA2022	Differenz
		Ergebnisrechnung			Finanzierungsrechnung		
<b>Operative Gebarung</b>							
SU 21 / SU 31	Summe Erträge / Einzahlungen operative Gebarung	0,00	0	0,00	0,00	0	0,00
03100 728000	Entgelte für sonstige Leistungen	5 520,00	5 500	20,00	5 520,00	5 500	20,00
SU 22 / SU 32	Summe Aufwendungen / Auszahlungen operative Gebarung	5 520,00	5 500	20,00	5 520,00	5 500	20,00
SA 0 / SA 1	(0) Nettoergebnis (21 - 22) / Saldo (1) Geldfluss aus der operativen Gebarung (31 - 32)	-5 520,00	-5 500	-20,00	-5 520,00	-5 500	-20,00
SU 23	Summe Haushaltsrücklagen	0,00	0	0,00			
SA 00	Nettoergebnis nach Zuweisung und Entnahmen von Haushaltsrücklagen (SA 0 +/- SU 23)	-5 520,00	-5 500	-20,00			
<b>Investive Gebarung</b>							
SU 33	Summe Einzahlungen investive Gebarung				0,00	0	0,00
SU 34	Summe Auszahlungen investive Gebarung				0,00	0	0,00
SA 2	Saldo (2) Geldfluss aus der investiven Gebarung (33 - 34)				0,00	0	0,00
SA 3	Saldo (3) Nettofinanzierungssaldo (SA 1 + SA 2)				-5 520,00	-5 500	-20,00
<b>Finanzierungstätigkeit</b>							
SU 35	Summe Einzahlungen aus der Finanzierungstätigkeit				0,00	0	0,00
SU 36	Summe Auszahlungen aus der Finanzierungstätigkeit				0,00	0	0,00
SA 4	Saldo (4) Geldfluss aus der Finanzierungstätigkeit (35 - 36)				0,00	0	0,00
SA 5	Saldo (5) Geldfluss aus der voranschlagswirksamen Gebarung (SA 3 + SA 4)				-5 520,00	-5 500	-20,00
A 06	Sonstige Maßnahmen	RA2022	VA2022	Differenz	RA2022	VA2022	Differenz
		Ergebnisrechnung			Finanzierungsrechnung		
SA 0 / SA 1	(0) Nettoergebnis (21 - 22) / Saldo (1) Geldfluss aus der operativen Gebarung (31 - 32)	-9 880,93	-9 800	-80,93	-10 028,54	-9 800	-228,54
SA 00	Nettoergebnis nach Zuweisung und Entnahmen von Haushaltsrücklagen (SA 0 +/- SU 23)	-9 880,93	-9 800	-80,93			
SA 2	Saldo (2) Geldfluss aus der investiven Gebarung (33 - 34)				0,00	0	0,00
SA 3	Saldo (3) Nettofinanzierungssaldo (SA 1 + SA 2)				-10 028,54	-9 800	-228,54
SA 4	Saldo (4) Geldfluss aus der Finanzierungstätigkeit (35 - 36)				0,00	0	0,00
SA 5	Saldo (5) Geldfluss aus der voranschlagswirksamen Gebarung (SA 3 + SA 4)				-10 028,54	-9 800	-228,54



UA 060	Beiträge an Verbände, Vereine oder sonstige Organisationen	RA2022	VA2022	Differenz	RA2022	VA2022	Differenz
		Ergebnisrechnung			Finanzierungsrechnung		
SA 0 / SA 1	(0) Nettoergebnis (21 - 22) / Saldo (1) Geldfluss aus der operativen Gebarung (31 - 32)	-6 037,10	-6 000	-37,10	-6 065,10	-6 000	-65,10
SA 00	Nettoergebnis nach Zuweisung und Entnahmen von Haushaltsrücklagen (SA 0 +/- SU 23)	-6 037,10	-6 000	-37,10			
SA 2	Saldo (2) Geldfluss aus der investiven Gebarung (33 - 34)				0,00	0	0,00
SA 3	Saldo (3) Nettofinanzierungssaldo (SA 1 + SA 2)				-6 065,10	-6 000	-65,10
SA 4	Saldo (4) Geldfluss aus der Finanzierungstätigkeit (35 - 36)				0,00	0	0,00
SA 5	Saldo (5) Geldfluss aus der voranschlagswirksamen Gebarung (SA 3 + SA 4)				-6 065,10	-6 000	-65,10
Ansatz 06000 Konto	Beiträge an Verbände, Vereine oder sonstige Organisationen	RA2022	VA2022	Differenz	RA2022	VA2022	Differenz
		Ergebnisrechnung			Finanzierungsrechnung		
<b>Operative Gebarung</b>							
SU 21 / SU 31	Summe Erträge / Einzahlungen operative Gebarung	0,00	0	0,00	0,00	0	0,00
06000 726000	Mitgliedsbeiträge an Instituti onen	6 037,10	6 000	37,10	6 065,10	6 000	65,10
SU 22 / SU 32	Summe Aufwendungen / Auszahlungen operative Gebarung	6 037,10	6 000	37,10	6 065,10	6 000	65,10
SA 0 / SA 1	(0) Nettoergebnis (21 - 22) / Saldo (1) Geldfluss aus der operativen Gebarung (31 - 32)	-6 037,10	-6 000	-37,10	-6 065,10	-6 000	-65,10
SU 23	Summe Haushaltsrücklagen	0,00	0	0,00			
SA 00	Nettoergebnis nach Zuweisung und Entnahmen von Haushaltsrücklagen (SA 0 +/- SU 23)	-6 037,10	-6 000	-37,10			
<b>Investive Gebarung</b>							
SU 33	Summe Einzahlungen investive Gebarung				0,00	0	0,00
SU 34	Summe Auszahlungen investive Gebarung				0,00	0	0,00
SA 2	Saldo (2) Geldfluss aus der investiven Gebarung (33 - 34)				0,00	0	0,00
SA 3	Saldo (3) Nettofinanzierungssaldo (SA 1 + SA 2)				-6 065,10	-6 000	-65,10
<b>Finanzierungstätigkeit</b>							
SU 35	Summe Einzahlungen aus der Finanzierungstätigkeit				0,00	0	0,00
SU 36	Summe Auszahlungen aus der Finanzierungstätigkeit				0,00	0	0,00
SA 4	Saldo (4) Geldfluss aus der Finanzierungstätigkeit (35 - 36)				0,00	0	0,00
SA 5	Saldo (5) Geldfluss aus der voranschlagswirksamen Gebarung (SA 3 + SA 4)				-6 065,10	-6 000	-65,10



UA 062	Ehrungen und Auszeichnungen	RA2022	VA2022	Differenz	RA2022	VA2022	Differenz
		<b>Ergebnisrechnung</b>			<b>Finanzierungsrechnung</b>		
SA 0 / SA 1	(0) Nettoergebnis (21 - 22) / Saldo (1) Geldfluss aus der operativen Gebarung (31 - 32)	-1 635,78	-1 900	264,22	-1 643,78	-1 900	256,22
SA 00	Nettoergebnis nach Zuweisung und Entnahmen von Haushaltsrücklagen (SA 0 +/- SU 23)	-1 635,78	-1 900	264,22			
SA 2	Saldo (2) Geldfluss aus der investiven Gebarung (33 - 34)				0,00	0	0,00
SA 3	Saldo (3) Nettofinanzierungssaldo (SA 1 + SA 2)				-1 643,78	-1 900	256,22
SA 4	Saldo (4) Geldfluss aus der Finanzierungstätigkeit (35 - 36)				0,00	0	0,00
SA 5	Saldo (5) Geldfluss aus der voranschlagswirksamen Gebarung (SA 3 + SA 4)				-1 643,78	-1 900	256,22
<b>Ansatz 06200 Konto</b>	<b>Ehrungen und Auszeichnungen</b>	<b>RA2022</b>	<b>VA2022</b>	<b>Differenz</b>	<b>RA2022</b>	<b>VA2022</b>	<b>Differenz</b>
		<b>Ergebnisrechnung</b>			<b>Finanzierungsrechnung</b>		
<b>Operative Gebarung</b>							
SU 21 / SU 31	Summe Erträge / Einzahlungen operative Gebarung	0,00	0	0,00	0,00	0	0,00
06200 413000	Handelswaren	1 635,78	1 900	-264,22	1 643,78	1 900	-256,22
SU 22 / SU 32	Summe Aufwendungen / Auszahlungen operative Gebarung	1 635,78	1 900	-264,22	1 643,78	1 900	-256,22
SA 0 / SA 1	(0) Nettoergebnis (21 - 22) / Saldo (1) Geldfluss aus der operativen Gebarung (31 - 32)	-1 635,78	-1 900	264,22	-1 643,78	-1 900	256,22
SU 23	Summe Haushaltsrücklagen	0,00	0	0,00			
SA 00	Nettoergebnis nach Zuweisung und Entnahmen von Haushaltsrücklagen (SA 0 +/- SU 23)	-1 635,78	-1 900	264,22			
<b>Investive Gebarung</b>							
SU 33	Summe Einzahlungen investive Gebarung				0,00	0	0,00
SU 34	Summe Auszahlungen investive Gebarung				0,00	0	0,00
SA 2	Saldo (2) Geldfluss aus der investiven Gebarung (33 - 34)				0,00	0	0,00
SA 3	Saldo (3) Nettofinanzierungssaldo (SA 1 + SA 2)				-1 643,78	-1 900	256,22
<b>Finanzierungstätigkeit</b>							
SU 35	Summe Einzahlungen aus der Finanzierungstätigkeit				0,00	0	0,00
SU 36	Summe Auszahlungen aus der Finanzierungstätigkeit				0,00	0	0,00
SA 4	Saldo (4) Geldfluss aus der Finanzierungstätigkeit (35 - 36)				0,00	0	0,00
SA 5	Saldo (5) Geldfluss aus der voranschlagswirksamen Gebarung (SA 3 + SA 4)				-1 643,78	-1 900	256,22





UA 063	Städtekontakte und Partnerschaften	RA2022	VA2022	Differenz	RA2022	VA2022	Differenz
		Ergebnisrechnung			Finanzierungsrechnung		
SA 0 / SA 1	(0) Nettoergebnis (21 - 22) / Saldo (1) Geldfluss aus der operativen Gebarung (31 - 32)	-2 208,05	-1 900	-308,05	-2 319,66	-1 900	-419,66
SA 00	Nettoergebnis nach Zuweisung und Entnahmen von Haushaltsrücklagen (SA 0 +/- SU 23)	-2 208,05	-1 900	-308,05			
SA 2	Saldo (2) Geldfluss aus der investiven Gebarung (33 - 34)				0,00	0	0,00
SA 3	Saldo (3) Nettofinanzierungssaldo (SA 1 + SA 2)				-2 319,66	-1 900	-419,66
SA 4	Saldo (4) Geldfluss aus der Finanzierungstätigkeit (35 - 36)				0,00	0	0,00
SA 5	Saldo (5) Geldfluss aus der voranschlagswirksamen Gebarung (SA 3 + SA 4)				-2 319,66	-1 900	-419,66
Ansatz 06300	Städtekontakte und Partnerschaften	RA2022	VA2022	Differenz	RA2022	VA2022	Differenz
Konto		Ergebnisrechnung			Finanzierungsrechnung		
<b>Operative Gebarung</b>							
SU 21 / SU 31	Summe Erträge / Einzahlungen operative Gebarung	0,00	0	0,00	0,00	0	0,00
06300 728000	Entgelte für sonstige Leistungen	2 208,05	1 900	308,05	2 319,66	1 900	419,66
SU 22 / SU 32	Summe Aufwendungen / Auszahlungen operative Gebarung	2 208,05	1 900	308,05	2 319,66	1 900	419,66
SA 0 / SA 1	(0) Nettoergebnis (21 - 22) / Saldo (1) Geldfluss aus der operativen Gebarung (31 - 32)	-2 208,05	-1 900	-308,05	-2 319,66	-1 900	-419,66
SU 23	Summe Haushaltsrücklagen	0,00	0	0,00			
SA 00	Nettoergebnis nach Zuweisung und Entnahmen von Haushaltsrücklagen (SA 0 +/- SU 23)	-2 208,05	-1 900	-308,05			
<b>Investive Gebarung</b>							
SU 33	Summe Einzahlungen investive Gebarung				0,00	0	0,00
SU 34	Summe Auszahlungen investive Gebarung				0,00	0	0,00
SA 2	Saldo (2) Geldfluss aus der investiven Gebarung (33 - 34)				0,00	0	0,00
SA 3	Saldo (3) Nettofinanzierungssaldo (SA 1 + SA 2)				-2 319,66	-1 900	-419,66
<b>Finanzierungstätigkeit</b>							
SU 35	Summe Einzahlungen aus der Finanzierungstätigkeit				0,00	0	0,00
SU 36	Summe Auszahlungen aus der Finanzierungstätigkeit				0,00	0	0,00
SA 4	Saldo (4) Geldfluss aus der Finanzierungstätigkeit (35 - 36)				0,00	0	0,00
SA 5	Saldo (5) Geldfluss aus der voranschlagswirksamen Gebarung (SA 3 + SA 4)				-2 319,66	-1 900	-419,66



A 07	Verfügun gsmittel	RA2022	VA2022	Differenz	RA2022	VA2022	Differenz
		Ergebnisrechnung			Finanzierungsrechnung		
SA 0 / SA 1	(0) Nettoergebnis (21 - 22) / Saldo (1) Geldfluss aus der operativen Gebarung (31 - 32)	-16 607,67	-16 800	192,33	-16 610,52	-16 800	189,48
SA 00	Nettoergebnis nach Zuweisung und Entnahmen von Haushaltsrücklagen (SA 0 +/- SU 23)	-16 607,67	-16 800	192,33			
SA 2	Saldo (2) Geldfluss aus der investiven Gebarung (33 - 34)				0,00	0	0,00
SA 3	Saldo (3) Nettofinanzierungssaldo (SA 1 + SA 2)				-16 610,52	-16 800	189,48
SA 4	Saldo (4) Geldfluss aus der Finanzierungstätigkeit (35 - 36)				0,00	0	0,00
SA 5	Saldo (5) Geldfluss aus der voranschlagswirksamen Gebarung (SA 3 + SA 4)				-16 610,52	-16 800	189,48
UA 070	Verfügun gsmittel	RA2022	VA2022	Differenz	RA2022	VA2022	Differenz
		Ergebnisrechnung			Finanzierungsrechnung		
SA 0 / SA 1	(0) Nettoergebnis (21 - 22) / Saldo (1) Geldfluss aus der operativen Gebarung (31 - 32)	-16 607,67	-16 800	192,33	-16 610,52	-16 800	189,48
SA 00	Nettoergebnis nach Zuweisung und Entnahmen von Haushaltsrücklagen (SA 0 +/- SU 23)	-16 607,67	-16 800	192,33			
SA 2	Saldo (2) Geldfluss aus der investiven Gebarung (33 - 34)				0,00	0	0,00
SA 3	Saldo (3) Nettofinanzierungssaldo (SA 1 + SA 2)				-16 610,52	-16 800	189,48
SA 4	Saldo (4) Geldfluss aus der Finanzierungstätigkeit (35 - 36)				0,00	0	0,00
SA 5	Saldo (5) Geldfluss aus der voranschlagswirksamen Gebarung (SA 3 + SA 4)				-16 610,52	-16 800	189,48



Ansatz 07000 Konto	Verfügun gsmittel	RA2022	VA2022	Differenz	RA2022	VA2022	Differenz
		Ergebnisrechnung			Finanzierungsrechnung		
<b>Operative Gebarung</b>							
<b>SU 21 / SU 31</b>	<b>Summe Erträge / Einzahlungen operative Gebarung</b>	<b>0,00</b>	<b>0</b>	<b>0,00</b>	<b>0,00</b>	<b>0</b>	<b>0,00</b>
07000 729000	Sonstige Aufwendungen Verfügungsmittel	15 061,87	15 200	-138,13	15 064,72	15 200	-135,28
07000 729001	Sonstige Aufwendungen Verfügungsmittel 1. Vzbgm.	745,80	800	-54,20	745,80	800	-54,20
07000 729002	Sonstige Aufwendungen Verfügungsmittel 2. Vzbgm.	800,00	800	0,00	800,00	800	0,00
<b>SU 22 / SU 32</b>	<b>Summe Aufwendungen / Auszahlungen operative Gebarung</b>	<b>16 607,67</b>	<b>16 800</b>	<b>-192,33</b>	<b>16 610,52</b>	<b>16 800</b>	<b>-189,48</b>
<b>SA 0 / SA 1</b>	<b>(0) Nettoergebnis (21 - 22) / Saldo (1) Geldfluss aus der operativen Gebarung (31 - 32)</b>	<b>-16 607,67</b>	<b>-16 800</b>	<b>192,33</b>	<b>-16 610,52</b>	<b>-16 800</b>	<b>189,48</b>
<b>SU 23</b>	<b>Summe Haushaltsrücklagen</b>	<b>0,00</b>	<b>0</b>	<b>0,00</b>			
<b>SA 00</b>	<b>Nettoergebnis nach Zuweisung und Entnahmen von Haushaltsrücklagen (SA 0 +/- SU 23)</b>	<b>-16 607,67</b>	<b>-16 800</b>	<b>192,33</b>			
<b>Investive Gebarung</b>							
<b>SU 33</b>	<b>Summe Einzahlungen investive Gebarung</b>				<b>0,00</b>	<b>0</b>	<b>0,00</b>
<b>SU 34</b>	<b>Summe Auszahlungen investive Gebarung</b>				<b>0,00</b>	<b>0</b>	<b>0,00</b>
<b>SA 2</b>	<b>Saldo (2) Geldfluss aus der investiven Gebarung (33 - 34)</b>				<b>0,00</b>	<b>0</b>	<b>0,00</b>
<b>SA 3</b>	<b>Saldo (3) Nettofinanzierungssaldo (SA 1 + SA 2)</b>				<b>-16 610,52</b>	<b>-16 800</b>	<b>189,48</b>
<b>Finanzierungstätigkeit</b>							
<b>SU 35</b>	<b>Summe Einzahlungen aus der Finanzierungstätigkeit</b>				<b>0,00</b>	<b>0</b>	<b>0,00</b>
<b>SU 36</b>	<b>Summe Auszahlungen aus der Finanzierungstätigkeit</b>				<b>0,00</b>	<b>0</b>	<b>0,00</b>
<b>SA 4</b>	<b>Saldo (4) Geldfluss aus der Finanzierungstätigkeit (35 - 36)</b>				<b>0,00</b>	<b>0</b>	<b>0,00</b>
<b>SA 5</b>	<b>Saldo (5) Geldfluss aus der voranschlagswirksamen Gebarung (SA 3 + SA 4)</b>				<b>-16 610,52</b>	<b>-16 800</b>	<b>189,48</b>
<b>A 08</b>	<b>Pensionen (soweit nicht aufgeteilt)</b>	<b>RA2022</b>	<b>VA2022</b>	<b>Differenz</b>	<b>RA2022</b>	<b>VA2022</b>	<b>Differenz</b>
		Ergebnisrechnung			Finanzierungsrechnung		
<b>SA 0 / SA 1</b>	<b>(0) Nettoergebnis (21 - 22) / Saldo (1) Geldfluss aus der operativen Gebarung (31 - 32)</b>	<b>-108 202,34</b>	<b>-115 400</b>	<b>7 197,66</b>	<b>-108 202,34</b>	<b>-115 400</b>	<b>7 197,66</b>
<b>SA 00</b>	<b>Nettoergebnis nach Zuweisung und Entnahmen von Haushaltsrücklagen (SA 0 +/- SU 23)</b>	<b>-108 202,34</b>	<b>-115 400</b>	<b>7 197,66</b>			
<b>SA 2</b>	<b>Saldo (2) Geldfluss aus der investiven Gebarung (33 - 34)</b>				<b>0,00</b>	<b>0</b>	<b>0,00</b>
<b>SA 3</b>	<b>Saldo (3) Nettofinanzierungssaldo (SA 1 + SA 2)</b>				<b>-108 202,34</b>	<b>-115 400</b>	<b>7 197,66</b>
<b>SA 4</b>	<b>Saldo (4) Geldfluss aus der Finanzierungstätigkeit (35 - 36)</b>				<b>0,00</b>	<b>0</b>	<b>0,00</b>
<b>SA 5</b>	<b>Saldo (5) Geldfluss aus der voranschlagswirksamen Gebarung (SA 3 + SA 4)</b>				<b>-108 202,34</b>	<b>-115 400</b>	<b>7 197,66</b>



UA 080	Pensionen (soweit nicht aufgeteilt)	RA2022	VA2022	Differenz	RA2022	VA2022	Differenz
		Ergebnisrechnung			Finanzierungsrechnung		
SA 0 / SA 1	(0) Nettoergebnis (21 - 22) / Saldo (1) Geldfluss aus der operativen Gebarung (31 - 32)	-108 202,34	-115 400	7 197,66	-108 202,34	-115 400	7 197,66
SA 00	Nettoergebnis nach Zuweisung und Entnahmen von Haushaltsrücklagen (SA 0 +/- SU 23)	-108 202,34	-115 400	7 197,66			
SA 2	Saldo (2) Geldfluss aus der investiven Gebarung (33 - 34)				0,00	0	0,00
SA 3	Saldo (3) Nettofinanzierungssaldo (SA 1 + SA 2)				-108 202,34	-115 400	7 197,66
SA 4	Saldo (4) Geldfluss aus der Finanzierungstätigkeit (35 - 36)				0,00	0	0,00
SA 5	Saldo (5) Geldfluss aus der voranschlagswirksamen Gebarung (SA 3 + SA 4)				-108 202,34	-115 400	7 197,66
Ansatz 08000 Konto	Pensionen (soweit nicht aufgeteilt)	RA2022	VA2022	Differenz	RA2022	VA2022	Differenz
		Ergebnisrechnung			Finanzierungsrechnung		
<b>Operative Gebarung</b>							
08000 810609	Erträge aus Leistungen Kosteners. Pensionsfondsbeitr	24 124,85	25 600	-1 475,15	24 124,85	25 600	-1 475,15
08000 866000	Transfers von Finanzunternehme n	7 122,81	7 100	22,81	7 122,81	7 100	22,81
SU 21 / SU 31	<b>Summe Erträge / Einzahlungen operative Gebarung</b>	<b>31 247,66</b>	<b>32 700</b>	<b>-1 452,34</b>	<b>31 247,66</b>	<b>32 700</b>	<b>-1 452,34</b>
08000 752500	Beitrag Pensionsfonds Mitarb. GSZ	139 450,00	148 100	-8 650,00	139 450,00	148 100	-8 650,00
SU 22 / SU 32	<b>Summe Aufwendungen / Auszahlungen operative Gebarung</b>	<b>139 450,00</b>	<b>148 100</b>	<b>-8 650,00</b>	<b>139 450,00</b>	<b>148 100</b>	<b>-8 650,00</b>
SA 0 / SA 1	(0) Nettoergebnis (21 - 22) / Saldo (1) Geldfluss aus der operativen Gebarung (31 - 32)	-108 202,34	-115 400	7 197,66	-108 202,34	-115 400	7 197,66
SU 23	Summe Haushaltsrücklagen	0,00	0	0,00			
SA 00	Nettoergebnis nach Zuweisung und Entnahmen von Haushaltsrücklagen (SA 0 +/- SU 23)	-108 202,34	-115 400	7 197,66			
<b>Investive Gebarung</b>							
SU 33	Summe Einzahlungen investive Gebarung				0,00	0	0,00
SU 34	Summe Auszahlungen investive Gebarung				0,00	0	0,00
SA 2	Saldo (2) Geldfluss aus der investiven Gebarung (33 - 34)				0,00	0	0,00
SA 3	Saldo (3) Nettofinanzierungssaldo (SA 1 + SA 2)				-108 202,34	-115 400	7 197,66
<b>Finanzierungstätigkeit</b>							
SU 35	Summe Einzahlungen aus der Finanzierungstätigkeit				0,00	0	0,00
SU 36	Summe Auszahlungen aus der Finanzierungstätigkeit				0,00	0	0,00
SA 4	Saldo (4) Geldfluss aus der Finanzierungstätigkeit (35 - 36)				0,00	0	0,00
SA 5	Saldo (5) Geldfluss aus der voranschlagswirksamen Gebarung (SA 3 + SA 4)				-108 202,34	-115 400	7 197,66



A 09	Personalbetreuung	RA2022	VA2022	Differenz	RA2022	VA2022	Differenz
		Ergebnisrechnung			Finanzierungsrechnung		
SA 0 / SA 1	(0) Nettoergebnis (21 - 22) / Saldo (1) Geldfluss aus der operativen Gebarung (31 - 32)	-6 498,59	-6 400	-98,59	-6 498,59	-6 400	-98,59
SA 00	Nettoergebnis nach Zuweisung und Entnahmen von Haushaltsrücklagen (SA 0 +/- SU 23)	-6 498,59	-6 400	-98,59			
SA 2	Saldo (2) Geldfluss aus der investiven Gebarung (33 - 34)				-3 800,00	0	-3 800,00
SA 3	Saldo (3) Nettofinanzierungssaldo (SA 1 + SA 2)				-10 298,59	-6 400	-3 898,59
SA 4	Saldo (4) Geldfluss aus der Finanzierungstätigkeit (35 - 36)				0,00	0	0,00
SA 5	Saldo (5) Geldfluss aus der voranschlagswirksamen Gebarung (SA 3 + SA 4)				-10 298,59	-6 400	-3 898,59
UA 090	Bezugsvorschüsse und Darlehen	RA2022	VA2022	Differenz	RA2022	VA2022	Differenz
		Ergebnisrechnung			Finanzierungsrechnung		
SA 0 / SA 1	(0) Nettoergebnis (21 - 22) / Saldo (1) Geldfluss aus der operativen Gebarung (31 - 32)	0,00	0	0,00	0,00	0	0,00
SA 00	Nettoergebnis nach Zuweisung und Entnahmen von Haushaltsrücklagen (SA 0 +/- SU 23)	0,00	0	0,00			
SA 2	Saldo (2) Geldfluss aus der investiven Gebarung (33 - 34)				-3 800,00	0	-3 800,00
SA 3	Saldo (3) Nettofinanzierungssaldo (SA 1 + SA 2)				-3 800,00	0	-3 800,00
SA 4	Saldo (4) Geldfluss aus der Finanzierungstätigkeit (35 - 36)				0,00	0	0,00
SA 5	Saldo (5) Geldfluss aus der voranschlagswirksamen Gebarung (SA 3 + SA 4)				-3 800,00	0	-3 800,00



Ansatz 09000 Konto	Bezugsvorschüsse und Darlehen	RA2022	VA2022	Differenz	RA2022	VA2022	Differenz
		Ergebnisrechnung			Finanzierungsrechnung		
<b>Operative Gebarung</b>							
SU 21 / SU 31	Summe Erträge / Einzahlungen operative Gebarung	0,00	0	0,00	0,00	0	0,00
SU 22 / SU 32	Summe Aufwendungen / Auszahlungen operative Gebarung	0,00	0	0,00	0,00	0	0,00
SA 0 / SA 1	(0) Nettoergebnis (21 - 22) / Saldo (1) Geldfluss aus der operativen Gebarung (31 - 32)	0,00	0	0,00	0,00	0	0,00
SU 23	Summe Haushaltsrücklagen	0,00	0	0,00			
SA 00	Nettoergebnis nach Zuweisung und Entnahmen von Haushaltsrücklagen (SA 0 +/- SU 23)	0,00	0	0,00			
<b>Investive Gebarung</b>							
09000 273000	Bezugsvorschüsse an private Haushalte				2 000,00	0	2 000,00
SU 33	Summe Einzahlungen investive Gebarung				2 000,00	0	2 000,00
09000 273000	Bezugsvorschüsse an private Haushalte				5 800,00	0	5 800,00
SU 34	Summe Auszahlungen investive Gebarung				5 800,00	0	5 800,00
SA 2	Saldo (2) Geldfluss aus der investiven Gebarung (33 - 34)				-3 800,00	0	-3 800,00
SA 3	Saldo (3) Nettofinanzierungssaldo (SA 1 + SA 2)				-3 800,00	0	-3 800,00
<b>Finanzierungstätigkeit</b>							
SU 35	Summe Einzahlungen aus der Finanzierungstätigkeit				0,00	0	0,00
SU 36	Summe Auszahlungen aus der Finanzierungstätigkeit				0,00	0	0,00
SA 4	Saldo (4) Geldfluss aus der Finanzierungstätigkeit (35 - 36)				0,00	0	0,00
SA 5	Saldo (5) Geldfluss aus der voranschlagswirksamen Gebarung (SA 3 + SA 4)				-3 800,00	0	-3 800,00
<b>UA 091</b>							
UA 091	Personalausbildung und Personalfortbildung	RA2022	VA2022	Differenz	RA2022	VA2022	Differenz
		Ergebnisrechnung			Finanzierungsrechnung		
SA 0 / SA 1	(0) Nettoergebnis (21 - 22) / Saldo (1) Geldfluss aus der operativen Gebarung (31 - 32)	-5 113,44	-4 900	-213,44	-5 113,44	-4 900	-213,44
SA 00	Nettoergebnis nach Zuweisung und Entnahmen von Haushaltsrücklagen (SA 0 +/- SU 23)	-5 113,44	-4 900	-213,44			
SA 2	Saldo (2) Geldfluss aus der investiven Gebarung (33 - 34)				0,00	0	0,00
SA 3	Saldo (3) Nettofinanzierungssaldo (SA 1 + SA 2)				-5 113,44	-4 900	-213,44
SA 4	Saldo (4) Geldfluss aus der Finanzierungstätigkeit (35 - 36)				0,00	0	0,00
SA 5	Saldo (5) Geldfluss aus der voranschlagswirksamen Gebarung (SA 3 + SA 4)				-5 113,44	-4 900	-213,44



Ansatz 09100 Konto	Personalausbildung und Personalfortbildung	RA2022	VA2022	Differenz	RA2022	VA2022	Differenz
		Ergebnisrechnung			Finanzierungsrechnung		
<b>Operative Gebarung</b>							
SU 21 / SU 31	Summe Erträge / Einzahlungen operative Gebarung	0,00	0	0,00	0,00	0	0,00
09100 728000	Entgelte für sonstige Leistungen Seminare	3 773,40	3 600	173,40	3 773,40	3 600	173,40
09100 754200	Transfers an sonstige Träger des öffentlichen Rechts Beitrag Ktn. Verw. Kad.	1 340,04	1 300	40,04	1 340,04	1 300	40,04
SU 22 / SU 32	Summe Aufwendungen / Auszahlungen operative Gebarung	5 113,44	4 900	213,44	5 113,44	4 900	213,44
SA 0 / SA 1	(0) Nettoergebnis (21 - 22) / Saldo (1) Geldfluss aus der operativen Gebarung (31 - 32)	-5 113,44	-4 900	-213,44	-5 113,44	-4 900	-213,44
SU 23	Summe Haushaltsrücklagen	0,00	0	0,00			
SA 00	Nettoergebnis nach Zuweisung und Entnahmen von Haushaltsrücklagen (SA 0 +/- SU 23)	-5 113,44	-4 900	-213,44			
<b>Investive Gebarung</b>							
SU 33	Summe Einzahlungen investive Gebarung				0,00	0	0,00
SU 34	Summe Auszahlungen investive Gebarung				0,00	0	0,00
SA 2	Saldo (2) Geldfluss aus der investiven Gebarung (33 - 34)				0,00	0	0,00
SA 3	Saldo (3) Nettofinanzierungssaldo (SA 1 + SA 2)				-5 113,44	-4 900	-213,44
<b>Finanzierungstätigkeit</b>							
SU 35	Summe Einzahlungen aus der Finanzierungstätigkeit				0,00	0	0,00
SU 36	Summe Auszahlungen aus der Finanzierungstätigkeit				0,00	0	0,00
SA 4	Saldo (4) Geldfluss aus der Finanzierungstätigkeit (35 - 36)				0,00	0	0,00
SA 5	Saldo (5) Geldfluss aus der voranschlagswirksamen Gebarung (SA 3 + SA 4)				-5 113,44	-4 900	-213,44
UA 094	Gemeinschaftspflege	RA2022	VA2022	Differenz	RA2022	VA2022	Differenz
		Ergebnisrechnung			Finanzierungsrechnung		
SA 0 / SA 1	(0) Nettoergebnis (21 - 22) / Saldo (1) Geldfluss aus der operativen Gebarung (31 - 32)	-1 385,15	-1 500	114,85	-1 385,15	-1 500	114,85
SA 00	Nettoergebnis nach Zuweisung und Entnahmen von Haushaltsrücklagen (SA 0 +/- SU 23)	-1 385,15	-1 500	114,85			
SA 2	Saldo (2) Geldfluss aus der investiven Gebarung (33 - 34)				0,00	0	0,00
SA 3	Saldo (3) Nettofinanzierungssaldo (SA 1 + SA 2)				-1 385,15	-1 500	114,85
SA 4	Saldo (4) Geldfluss aus der Finanzierungstätigkeit (35 - 36)				0,00	0	0,00
SA 5	Saldo (5) Geldfluss aus der voranschlagswirksamen Gebarung (SA 3 + SA 4)				-1 385,15	-1 500	114,85



Ansatz 09400 Konto	Gemeinschaftspflege	RA2022	VA2022	Differenz	RA2022	VA2022	Differenz
		Ergebnisrechnung			Finanzierungsrechnung		
<b>Operative Gebarung</b>							
SU 21 / SU 31	Summe Erträge / Einzahlungen operative Gebarung	0,00	0	0,00	0,00	0	0,00
09400 728000	Entgelte für sonstige Leistungen	1 385,15	1 500	-114,85	1 385,15	1 500	-114,85
SU 22 / SU 32	Summe Aufwendungen / Auszahlungen operative Gebarung	1 385,15	1 500	-114,85	1 385,15	1 500	-114,85
SA 0 / SA 1	(0) Nettoergebnis (21 - 22) / Saldo (1) Geldfluss aus der operativen Gebarung (31 - 32)	-1 385,15	-1 500	114,85	-1 385,15	-1 500	114,85
SU 23	Summe Haushaltsrücklagen	0,00	0	0,00			
SA 00	Nettoergebnis nach Zuweisung und Entnahmen von Haushaltsrücklagen (SA 0 +/- SU 23)	-1 385,15	-1 500	114,85			
<b>Investive Gebarung</b>							
SU 33	Summe Einzahlungen investive Gebarung				0,00	0	0,00
SU 34	Summe Auszahlungen investive Gebarung				0,00	0	0,00
SA 2	Saldo (2) Geldfluss aus der investiven Gebarung (33 - 34)				0,00	0	0,00
SA 3	Saldo (3) Nettofinanzierungssaldo (SA 1 + SA 2)				-1 385,15	-1 500	114,85
<b>Finanzierungstätigkeit</b>							
SU 35	Summe Einzahlungen aus der Finanzierungstätigkeit				0,00	0	0,00
SU 36	Summe Auszahlungen aus der Finanzierungstätigkeit				0,00	0	0,00
SA 4	Saldo (4) Geldfluss aus der Finanzierungstätigkeit (35 - 36)				0,00	0	0,00
SA 5	Saldo (5) Geldfluss aus der voranschlagswirksamen Gebarung (SA 3 + SA 4)				-1 385,15	-1 500	114,85





## Detailnachweis der Konten

Einzelplan 1	Öffentliche Ordnung und Sicherheit (Länder und Gemeinden)	RA2022	VA2022	Differenz	RA2022	VA2022	Differenz
		Ergebnisrechnung			Finanzierungsrechnung		
SA 0 / SA 1	(0) Nettoergebnis (21 - 22) / Saldo (1) Geldfluss aus der operativen Gebarung (31 - 32)	-57 167,37	-43 700	-13 467,37	-41 964,67	-39 200	-2 764,67
SA 00	Nettoergebnis nach Zuweisung und Entnahmen von Haushaltsrücklagen (SA 0 +/- SU 23)	-57 167,37	-43 700	-13 467,37			
SA 2	Saldo (2) Geldfluss aus der investiven Gebarung (33 - 34)				15 741,96	0	15 741,96
SA 3	Saldo (3) Nettofinanzierungssaldo (SA 1 + SA 2)				-26 222,71	-39 200	12 977,29
SA 4	Saldo (4) Geldfluss aus der Finanzierungstätigkeit (35 - 36)				0,00	0	0,00
SA 5	Saldo (5) Geldfluss aus der voranschlagswirksamen Gebarung (SA 3 + SA 4)				-26 222,71	-39 200	12 977,29
<b>A 13</b>	<b>Sonderpolizei</b>	<b>RA2022</b>	<b>VA2022</b>	<b>Differenz</b>	<b>RA2022</b>	<b>VA2022</b>	<b>Differenz</b>
		Ergebnisrechnung			Finanzierungsrechnung		
SA 0 / SA 1	(0) Nettoergebnis (21 - 22) / Saldo (1) Geldfluss aus der operativen Gebarung (31 - 32)	-343,16	-600	256,84	-812,09	-600	-212,09
SA 00	Nettoergebnis nach Zuweisung und Entnahmen von Haushaltsrücklagen (SA 0 +/- SU 23)	-343,16	-600	256,84			
SA 2	Saldo (2) Geldfluss aus der investiven Gebarung (33 - 34)				0,00	0	0,00
SA 3	Saldo (3) Nettofinanzierungssaldo (SA 1 + SA 2)				-812,09	-600	-212,09
SA 4	Saldo (4) Geldfluss aus der Finanzierungstätigkeit (35 - 36)				0,00	0	0,00
SA 5	Saldo (5) Geldfluss aus der voranschlagswirksamen Gebarung (SA 3 + SA 4)				-812,09	-600	-212,09
<b>UA 132</b>	<b>Gesundheitspolizei</b>	<b>RA2022</b>	<b>VA2022</b>	<b>Differenz</b>	<b>RA2022</b>	<b>VA2022</b>	<b>Differenz</b>
		Ergebnisrechnung			Finanzierungsrechnung		
SA 0 / SA 1	(0) Nettoergebnis (21 - 22) / Saldo (1) Geldfluss aus der operativen Gebarung (31 - 32)	-170,16	0	-170,16	-350,16	0	-350,16
SA 00	Nettoergebnis nach Zuweisung und Entnahmen von Haushaltsrücklagen (SA 0 +/- SU 23)	-170,16	0	-170,16			
SA 2	Saldo (2) Geldfluss aus der investiven Gebarung (33 - 34)				0,00	0	0,00
SA 3	Saldo (3) Nettofinanzierungssaldo (SA 1 + SA 2)				-350,16	0	-350,16
SA 4	Saldo (4) Geldfluss aus der Finanzierungstätigkeit (35 - 36)				0,00	0	0,00
SA 5	Saldo (5) Geldfluss aus der voranschlagswirksamen Gebarung (SA 3 + SA 4)				-350,16	0	-350,16



Ansatz 13200 Konto	Gesundheitspolizei	RA2022	VA2022	Differenz	RA2022	VA2022	Differenz
		Ergebnisrechnung			Finanzierungsrechnung		
<b>Operative Gebarung</b>							
13200 828000	Rückersätze von Aufwendungen	1 620,00	1 800	-180,00	1 440,00	1 800	-360,00
<b>SU 21 / SU 31</b>	<b>Summe Erträge / Einzahlungen operative Gebarung</b>	<b>1 620,00</b>	<b>1 800</b>	<b>-180,00</b>	<b>1 440,00</b>	<b>1 800</b>	<b>-360,00</b>
13200 728000	Entgelte für sonstige Leistungen	1 790,16	1 800	-9,84	1 790,16	1 800	-9,84
<b>SU 22 / SU 32</b>	<b>Summe Aufwendungen / Auszahlungen operative Gebarung</b>	<b>1 790,16</b>	<b>1 800</b>	<b>-9,84</b>	<b>1 790,16</b>	<b>1 800</b>	<b>-9,84</b>
<b>SA 0 / SA 1</b>	<b>(0) Nettoergebnis (21 - 22) / Saldo (1) Geldfluss aus der operativen Gebarung (31 - 32)</b>	<b>-170,16</b>	<b>0</b>	<b>-170,16</b>	<b>-350,16</b>	<b>0</b>	<b>-350,16</b>
<b>SU 23</b>	<b>Summe Haushaltsrücklagen</b>	<b>0,00</b>	<b>0</b>	<b>0,00</b>			
<b>SA 00</b>	<b>Nettoergebnis nach Zuweisung und Entnahmen von Haushaltsrücklagen (SA 0 +/- SU 23)</b>	<b>-170,16</b>	<b>0</b>	<b>-170,16</b>			
<b>Investive Gebarung</b>							
<b>SU 33</b>	<b>Summe Einzahlungen investive Gebarung</b>				<b>0,00</b>	<b>0</b>	<b>0,00</b>
<b>SU 34</b>	<b>Summe Auszahlungen investive Gebarung</b>				<b>0,00</b>	<b>0</b>	<b>0,00</b>
<b>SA 2</b>	<b>Saldo (2) Geldfluss aus der investiven Gebarung (33 - 34)</b>				<b>0,00</b>	<b>0</b>	<b>0,00</b>
<b>SA 3</b>	<b>Saldo (3) Nettofinanzierungssaldo (SA 1 + SA 2)</b>				<b>-350,16</b>	<b>0</b>	<b>-350,16</b>
<b>Finanzierungstätigkeit</b>							
<b>SU 35</b>	<b>Summe Einzahlungen aus der Finanzierungstätigkeit</b>				<b>0,00</b>	<b>0</b>	<b>0,00</b>
<b>SU 36</b>	<b>Summe Auszahlungen aus der Finanzierungstätigkeit</b>				<b>0,00</b>	<b>0</b>	<b>0,00</b>
<b>SA 4</b>	<b>Saldo (4) Geldfluss aus der Finanzierungstätigkeit (35 - 36)</b>				<b>0,00</b>	<b>0</b>	<b>0,00</b>
<b>SA 5</b>	<b>Saldo (5) Geldfluss aus der voranschlagswirksamen Gebarung (SA 3 + SA 4)</b>				<b>-350,16</b>	<b>0</b>	<b>-350,16</b>
<b>UA 133 Veterinärpolizei</b>							
		RA2022	VA2022	Differenz	RA2022	VA2022	Differenz
		Ergebnisrechnung			Finanzierungsrechnung		
<b>SA 0 / SA 1</b>	<b>(0) Nettoergebnis (21 - 22) / Saldo (1) Geldfluss aus der operativen Gebarung (31 - 32)</b>	<b>-173,00</b>	<b>-600</b>	<b>427,00</b>	<b>-461,93</b>	<b>-600</b>	<b>138,07</b>
<b>SA 00</b>	<b>Nettoergebnis nach Zuweisung und Entnahmen von Haushaltsrücklagen (SA 0 +/- SU 23)</b>	<b>-173,00</b>	<b>-600</b>	<b>427,00</b>			
<b>SA 2</b>	<b>Saldo (2) Geldfluss aus der investiven Gebarung (33 - 34)</b>				<b>0,00</b>	<b>0</b>	<b>0,00</b>
<b>SA 3</b>	<b>Saldo (3) Nettofinanzierungssaldo (SA 1 + SA 2)</b>				<b>-461,93</b>	<b>-600</b>	<b>138,07</b>
<b>SA 4</b>	<b>Saldo (4) Geldfluss aus der Finanzierungstätigkeit (35 - 36)</b>				<b>0,00</b>	<b>0</b>	<b>0,00</b>
<b>SA 5</b>	<b>Saldo (5) Geldfluss aus der voranschlagswirksamen Gebarung (SA 3 + SA 4)</b>				<b>-461,93</b>	<b>-600</b>	<b>138,07</b>



Ansatz 13300 Konto	Veterinärpolizei	RA2022	VA2022	Differenz	RA2022	VA2022	Differenz
		Ergebnisrechnung			Finanzierungsrechnung		
<b>Operative Gebarung</b>							
13300 808000	Veräußerungen von Waren Hundemarken	119,00	100	19,00	122,07	100	22,07
13300 828000	Rückersätze von Aufwendungen Katzenkastrationen	292,00	200	92,00	0,00	200	-200,00
<b>SU 21 / SU 31</b>	<b>Summe Erträge / Einzahlungen operative Gebarung</b>	<b>411,00</b>	<b>300</b>	<b>111,00</b>	<b>122,07</b>	<b>300</b>	<b>-177,93</b>
13300 413000	Handelswaren	0,00	400	-400,00	0,00	400	-400,00
13300 728000	Entgelte für sonstige Leistungen	584,00	500	84,00	584,00	500	84,00
<b>SU 22 / SU 32</b>	<b>Summe Aufwendungen / Auszahlungen operative Gebarung</b>	<b>584,00</b>	<b>900</b>	<b>-316,00</b>	<b>584,00</b>	<b>900</b>	<b>-316,00</b>
<b>SA 0 / SA 1</b>	<b>(0) Nettoergebnis (21 - 22) / Saldo (1) Geldfluss aus der operativen Gebarung (31 - 32)</b>	<b>-173,00</b>	<b>-600</b>	<b>427,00</b>	<b>-461,93</b>	<b>-600</b>	<b>138,07</b>
<b>SU 23</b>	<b>Summe Haushaltsrücklagen</b>	<b>0,00</b>	<b>0</b>	<b>0,00</b>			
<b>SA 00</b>	<b>Nettoergebnis nach Zuweisung und Entnahmen von Haushaltsrücklagen (SA 0 +/- SU 23)</b>	<b>-173,00</b>	<b>-600</b>	<b>427,00</b>			
<b>Investive Gebarung</b>							
<b>SU 33</b>	<b>Summe Einzahlungen investive Gebarung</b>				<b>0,00</b>	<b>0</b>	<b>0,00</b>
<b>SU 34</b>	<b>Summe Auszahlungen investive Gebarung</b>				<b>0,00</b>	<b>0</b>	<b>0,00</b>
<b>SA 2</b>	<b>Saldo (2) Geldfluss aus der investiven Gebarung (33 - 34)</b>				<b>0,00</b>	<b>0</b>	<b>0,00</b>
<b>SA 3</b>	<b>Saldo (3) Nettofinanzierungssaldo (SA 1 + SA 2)</b>				<b>-461,93</b>	<b>-600</b>	<b>138,07</b>
<b>Finanzierungstätigkeit</b>							
<b>SU 35</b>	<b>Summe Einzahlungen aus der Finanzierungstätigkeit</b>				<b>0,00</b>	<b>0</b>	<b>0,00</b>
<b>SU 36</b>	<b>Summe Auszahlungen aus der Finanzierungstätigkeit</b>				<b>0,00</b>	<b>0</b>	<b>0,00</b>
<b>SA 4</b>	<b>Saldo (4) Geldfluss aus der Finanzierungstätigkeit (35 - 36)</b>				<b>0,00</b>	<b>0</b>	<b>0,00</b>
<b>SA 5</b>	<b>Saldo (5) Geldfluss aus der voranschlagswirksamen Gebarung (SA 3 + SA 4)</b>				<b>-461,93</b>	<b>-600</b>	<b>138,07</b>
<b>A 16</b>	<b>Feuerwehrwesen</b>	<b>RA2022</b>	<b>VA2022</b>	<b>Differenz</b>	<b>RA2022</b>	<b>VA2022</b>	<b>Differenz</b>
		<b>Ergebnisrechnung</b>			<b>Finanzierungsrechnung</b>		
<b>SA 0 / SA 1</b>	<b>(0) Nettoergebnis (21 - 22) / Saldo (1) Geldfluss aus der operativen Gebarung (31 - 32)</b>	<b>-52 960,43</b>	<b>-38 400</b>	<b>-14 560,43</b>	<b>-38 906,81</b>	<b>-36 600</b>	<b>-2 306,81</b>
<b>SA 00</b>	<b>Nettoergebnis nach Zuweisung und Entnahmen von Haushaltsrücklagen (SA 0 +/- SU 23)</b>	<b>-52 960,43</b>	<b>-38 400</b>	<b>-14 560,43</b>			
<b>SA 2</b>	<b>Saldo (2) Geldfluss aus der investiven Gebarung (33 - 34)</b>				<b>-3 490,09</b>	<b>0</b>	<b>-3 490,09</b>
<b>SA 3</b>	<b>Saldo (3) Nettofinanzierungssaldo (SA 1 + SA 2)</b>				<b>-42 396,90</b>	<b>-36 600</b>	<b>-5 796,90</b>
<b>SA 4</b>	<b>Saldo (4) Geldfluss aus der Finanzierungstätigkeit (35 - 36)</b>				<b>0,00</b>	<b>0</b>	<b>0,00</b>
<b>SA 5</b>	<b>Saldo (5) Geldfluss aus der voranschlagswirksamen Gebarung (SA 3 + SA 4)</b>				<b>-42 396,90</b>	<b>-36 600</b>	<b>-5 796,90</b>



UA 163	Freiwillige Feuerwehren	RA2022	VA2022	Differenz	RA2022	VA2022	Differenz
		Ergebnisrechnung			Finanzierungsrechnung		
SA 0 / SA 1	(0) Nettoergebnis (21 - 22) / Saldo (1) Geldfluss aus der operativen Gebarung (31 - 32)	-52 960,43	-38 400	-14 560,43	-38 906,81	-36 600	-2 306,81
SA 00	Nettoergebnis nach Zuweisung und Entnahmen von Haushaltsrücklagen (SA 0 +/- SU 23)	-52 960,43	-38 400	-14 560,43			
SA 2	Saldo (2) Geldfluss aus der investiven Gebarung (33 - 34)				-3 490,09	0	-3 490,09
SA 3	Saldo (3) Nettofinanzierungssaldo (SA 1 + SA 2)				-42 396,90	-36 600	-5 796,90
SA 4	Saldo (4) Geldfluss aus der Finanzierungstätigkeit (35 - 36)				0,00	0	0,00
SA 5	Saldo (5) Geldfluss aus der voranschlagswirksamen Gebarung (SA 3 + SA 4)				-42 396,90	-36 600	-5 796,90
Ansatz 16300	FF-Dolintschach	RA2022	VA2022	Differenz	RA2022	VA2022	Differenz
Konto		Ergebnisrechnung			Finanzierungsrechnung		
Operative Gebarung							
16300 813000	Erträge aus der Auflösung von Investitionszuschüssen (Kapitaltransfers)	32 016,54	32 000	16,54			
16300 829000	Sonstige Erträge	0,00	300	-300,00	0,00	300	-300,00
16300 861000	Laufende Transferzahlungen von Ländern	2 809,34	2 800	9,34	2 809,34	2 800	9,34
SU 21 / SU 31	<b>Summe Erträge / Einzahlungen operative Gebarung</b>	<b>34 825,88</b>	<b>35 100</b>	<b>-274,12</b>	<b>2 809,34</b>	<b>3 100</b>	<b>-290,66</b>
16300 400000	Geringwertige Wirtschaftsgüter (GWG)	847,50	800	47,50	847,50	800	47,50
16300 452000	Treibstoffe	1 015,74	1 200	-184,26	1 140,54	1 200	-59,46
16300 454000	Reinigungsmittel	35,80	100	-64,20	35,80	100	-64,20
16300 457000	Druckwerke	0,00	100	-100,00	0,00	100	-100,00
16300 459000	Sonstige Verbrauchsgüter Bekleidung	2 323,20	2 300	23,20	2 323,20	2 300	23,20
16300 600100	Strom	3 896,30	4 200	-303,70	4 236,00	4 200	36,00
16300 614000	Instandhaltung von Gebäuden und Bauten	753,89	600	153,89	753,89	600	153,89
16300 616000	Instandhaltung von Maschinen und maschinellen Anlagen	531,20	500	31,20	531,20	500	31,20
16300 617000	Instandhaltung von Fahrzeugen	12 403,16	1 000	11 403,16	886,53	1 000	-113,47
16300 618000	Instandhaltung von sonstigen Anlagen	2 169,98	1 000	1 169,98	2 169,98	1 000	1 169,98
16300 630000	Postdienste	341,45	300	41,45	271,45	300	-28,55
16300 631000	Telekommunikationsdienste	1 671,90	1 600	71,90	1 634,94	1 600	34,94
16300 670000	Versicherungen	3 273,69	3 300	-26,31	3 273,69	3 300	-26,31
16300 680300	Planmäßige Abschreibung	11 210,61	11 200	10,61			
16300 680500	Planmäßige Abschreibung	2 634,85	2 600	34,85			
16300 680600	Planmäßige Abschreibung	18 369,08	18 400	-30,92			
16300 680700	Planmäßige Abschreibung	568,45	200	368,45			
16300 711000	Gebühren für die Benützung von Gemeindeeinrichtungen und Anlagen gemäß FAG	801,42	900	-98,58	801,42	900	-98,58
16300 720109	Kostenbeitr/ers- f. Leistungen WH-Arbeitsleistungen	151,66	100	51,66	151,66	100	51,66
16300 720209	Kostenbeitr/ers. f. Leistungen WH-Fahrzeuge und Maschinen	10,40	100	-89,60	10,40	100	-89,60
16300 728000	Entgelte für sonstige Leistungen	906,30	1 000	-93,70	906,30	1 000	-93,70
16300 728040	Entgelte für sonstige Leistungen in Müll	132,60	100	32,60	132,60	100	32,60
16300 768000	Kursbeiträge	745,67	2 000	-1 254,33	745,67	2 000	-1 254,33
16300 768010	Sonstige Transfers an private Haushalte Kommandantenentsch.	218,04	200	18,04	218,04	200	18,04



Ansatz 16300 Konto	FF-Dolintschach	RA2022	VA2022	Differenz	RA2022	VA2022	Differenz
		Ergebnisrechnung			Finanzierungsrechnung		
SU 22 / SU 32	Summe Aufwendungen / Auszahlungen operative Gebarung	65 012,89	53 800	11 212,89	21 070,81	21 400	-329,19
SA 0 / SA 1	(0) Nettoergebnis (21 - 22) / Saldo (1) Geldfluss aus der operativen Gebarung (31 - 32)	-30 187,01	-18 700	-11 487,01	-18 261,47	-18 300	38,53
SU 23	Summe Haushaltsrücklagen	0,00	0	0,00			
SA 00	Nettoergebnis nach Zuweisung und Entnahmen von Haushaltsrücklagen (SA 0 +/- SU 23)	-30 187,01	-18 700	-11 487,01			
<b>Investive Gebarung</b>							
SU 33	Summe Einzahlungen investive Gebarung				0,00	0	0,00
16300 042000	Amts-, Betriebs- und Geschäftsausstattung				2 004,60	0	2 004,60
SU 34	Summe Auszahlungen investive Gebarung				2 004,60	0	2 004,60
SA 2	Saldo (2) Geldfluss aus der investiven Gebarung (33 - 34)				-2 004,60	0	-2 004,60
SA 3	Saldo (3) Nettofinanzierungssaldo (SA 1 + SA 2)				-20 266,07	-18 300	-1 966,07
<b>Finanzierungstätigkeit</b>							
SU 35	Summe Einzahlungen aus der Finanzierungstätigkeit				0,00	0	0,00
SU 36	Summe Auszahlungen aus der Finanzierungstätigkeit				0,00	0	0,00
SA 4	Saldo (4) Geldfluss aus der Finanzierungstätigkeit (35 - 36)				0,00	0	0,00
SA 5	Saldo (5) Geldfluss aus der voranschlagswirksamen Gebarung (SA 3 + SA 4)				-20 266,07	-18 300	-1 966,07
<b>Ansatz 16301 FF-Rosegg</b>							
Ansatz 16301 Konto	FF-Rosegg	RA2022	VA2022	Differenz	RA2022	VA2022	Differenz
		Ergebnisrechnung			Finanzierungsrechnung		
<b>Operative Gebarung</b>							
16301 811000	Miete- und Pachtertrag	200,00	0	200,00	0,00	0	0,00
16301 813000	Erträge aus der Auflösung von Investitionszuschüssen (Kapitaltransfers)	31 553,19	23 900	7 653,19			
16301 829000	Sonstige Erträge	513,00	300	213,00	513,00	300	213,00
16301 861000	Laufende Transferzahlungen von Ländern	2 396,27	2 400	-3,73	2 756,27	2 400	356,27
SU 21 / SU 31	Summe Erträge / Einzahlungen operative Gebarung	34 662,46	26 600	8 062,46	3 269,27	2 700	569,27
16301 400000	Geringwertige Wirtschaftsgüter (GWG)	1 609,44	1 500	109,44	1 609,44	1 500	109,44
16301 452000	Treibstoffe	1 524,41	1 400	124,41	1 587,36	1 400	187,36
16301 454000	Reinigungsmittel	35,80	100	-64,20	35,80	100	-64,20
16301 457000	Druckwerke	0,00	100	-100,00	0,00	100	-100,00
16301 459000	Sonstige Verbrauchsgüter FF-Bekleidung	540,60	1 300	-759,40	540,60	1 300	-759,40
16301 600100	Strom	1 835,88	2 000	-164,12	1 835,88	2 000	-164,12
16301 600300	Fernwärme	2 228,46	2 200	28,46	2 228,46	2 200	28,46
16301 614000	Instandhaltung von Gebäuden und Bauten	265,71	200	65,71	265,71	200	65,71
16301 616000	Instandhaltung von Maschinen und maschinellen Anlagen	477,39	0	477,39	352,58	0	352,58
16301 617000	Instandhaltung von Fahrzeugen	8 177,83	3 500	4 677,83	8 177,83	3 500	4 677,83
16301 618000	Instandhaltung von sonstigen Anlagen	174,91	200	-25,09	174,91	200	-25,09
16301 630000	Postdienste	163,37	200	-36,63	163,37	200	-36,63



<b>Ansatz 16301</b>		<b>FF-Rosegg</b>		<b>RA2022</b>	<b>VA2022</b>	<b>Differenz</b>	<b>RA2022</b>	<b>VA2022</b>	<b>Differenz</b>
<b>Konto</b>		<b>Ergebnisrechnung</b>				<b>Finanzierungsrechnung</b>			
16301	631000	Telekommunikationsdienste		1 184,89	1 300	-115,11	1 184,47	1 300	-115,53
16301	670000	Versicherungen		2 569,70	2 600	-30,30	2 569,70	2 600	-30,30
16301	680300	Planmäßige Abschreibung		8 255,87	8 300	-44,13			
16301	680500	Planmäßige Abschreibung		450,00	500	-50,00			
16301	680600	Planmäßige Abschreibung		23 741,60	15 900	7 841,60			
16301	680700	Planmäßige Abschreibung		1 011,52	600	411,52			
16301	710000	Öffentliche Abgaben, ohne Gebühren gemäß FAG		113,08	100	13,08	113,08	100	13,08
16301	711000	Gebühren für die Benützung von Gemeindeeinrichtungen und Anlagen gemäß FAG		717,17	800	-82,83	717,17	800	-82,83
16301	720109	Kostenbeitr/ers- f. Leistungen WH-Arbeitsleistungen		0,00	100	-100,00	0,00	100	-100,00
16301	720209	Kostenbeitr/ers- f. Leistungen WH-Fahrzeuge und Maschinen		0,00	100	-100,00	0,00	100	-100,00
16301	728000	Entgelte für sonstige Leistungen		792,78	1 000	-207,22	792,78	1 000	-207,22
16301	728040	Entgelte für sonstige Leistungen		132,60	100	32,60	132,60	100	32,60
16301	768000	Sonstige Transfers an private Haushalte Kursbtg. und Verdienste		1 214,83	2 000	-785,17	1 214,83	2 000	-785,17
16301	768010	Sonstige Transfers an private Haushalte Kommandantenentschädigung		218,04	200	18,04	218,04	200	18,04
<b>SU 22 / SU 32</b>		<b>Summe Aufwendungen / Auszahlungen operative Gebarung</b>		<b>57 435,88</b>	<b>46 300</b>	<b>11 135,88</b>	<b>23 914,61</b>	<b>21 000</b>	<b>2 914,61</b>
<b>SA 0 / SA 1</b>		<b>(0) Nettoergebnis (21 - 22) / Saldo (1) Geldfluss aus der operativen Gebarung (31 - 32)</b>		<b>-22 773,42</b>	<b>-19 700</b>	<b>-3 073,42</b>	<b>-20 645,34</b>	<b>-18 300</b>	<b>-2 345,34</b>
<b>SU 23</b>		<b>Summe Haushaltsrücklagen</b>		<b>0,00</b>	<b>0</b>	<b>0,00</b>			
<b>SA 00</b>		<b>Nettoergebnis nach Zuweisung und Entnahmen von Haushaltsrücklagen (SA 0 +/- SU 23)</b>		<b>-22 773,42</b>	<b>-19 700</b>	<b>-3 073,42</b>			
<b>Investive Gebarung</b>									
16301	301100	Kapitaltransfers von Ländern, Landesfonds und Landeskammern					101 900,00	101 900	0,00
16301	303200	Kapitaltransfers von sonstigen Trägern des öffentlichen Rechts Förderg. Landesfeuerwehrver					41 200,00	41 200	0,00
16301	307000	Kapitaltransfers von privaten Haushalten und privaten Organisationen ohne Erwerbszweck und					9 000,00	9 000	0,00
<b>SU 33</b>		<b>Summe Einzahlungen investive Gebarung</b>					<b>152 100,00</b>	<b>152 100</b>	<b>0,00</b>
16301	020000	Maschinen und maschinelle Anlagen					5 100,00	5 100	0,00
16301	040000	Fahrzeuge					146 505,49	147 000	-494,51
16301	042000	Amts-, Betriebs- und Geschäftsausstattung					1 980,00	0	1 980,00
<b>SU 34</b>		<b>Summe Auszahlungen investive Gebarung</b>					<b>153 585,49</b>	<b>152 100</b>	<b>1 485,49</b>
<b>SA 2</b>		<b>Saldo (2) Geldfluss aus der investiven Gebarung (33 - 34)</b>					<b>-1 485,49</b>	<b>0</b>	<b>-1 485,49</b>
<b>SA 3</b>		<b>Saldo (3) Nettofinanzierungssaldo (SA 1 + SA 2)</b>					<b>-22 130,83</b>	<b>-18 300</b>	<b>-3 830,83</b>
<b>Finanzierungstätigkeit</b>									
<b>SU 35</b>		<b>Summe Einzahlungen aus der Finanzierungstätigkeit</b>					<b>0,00</b>	<b>0</b>	<b>0,00</b>
<b>SU 36</b>		<b>Summe Auszahlungen aus der Finanzierungstätigkeit</b>					<b>0,00</b>	<b>0</b>	<b>0,00</b>
<b>SA 4</b>		<b>Saldo (4) Geldfluss aus der Finanzierungstätigkeit (35 - 36)</b>					<b>0,00</b>	<b>0</b>	<b>0,00</b>



Ansatz 16301 Konto	FF-Rosegg	RA2022	VA2022	Differenz	RA2022	VA2022	Differenz
		Ergebnisrechnung			Finanzierungsrechnung		
SA 5	Saldo (5) Geldfluss aus der voranschlagswirksamen Gebarung (SA 3 + SA 4)				-22 130,83	-18 300	-3 830,83
<b>A 18</b>	<b>Landesverteidigung</b>	<b>RA2022</b>	<b>VA2022</b>	<b>Differenz</b>	<b>RA2022</b>	<b>VA2022</b>	<b>Differenz</b>
		Ergebnisrechnung			Finanzierungsrechnung		
SA 0 / SA 1	(0) Nettoergebnis (21 - 22) / Saldo (1) Geldfluss aus der operativen Gebarung (31 - 32)	-3 863,78	-4 700	836,22	-2 245,77	-2 000	-245,77
SA 00	Nettoergebnis nach Zuweisung und Entnahmen von Haushaltsrücklagen (SA 0 +/- SU 23)	-3 863,78	-4 700	836,22			
SA 2	Saldo (2) Geldfluss aus der investiven Gebarung (33 - 34)				19 232,05	0	19 232,05
SA 3	Saldo (3) Nettofinanzierungssaldo (SA 1 + SA 2)				16 986,28	-2 000	18 986,28
SA 4	Saldo (4) Geldfluss aus der Finanzierungstätigkeit (35 - 36)				0,00	0	0,00
SA 5	Saldo (5) Geldfluss aus der voranschlagswirksamen Gebarung (SA 3 + SA 4)				16 986,28	-2 000	18 986,28
<b>UA 180</b>	<b>Zivilschutz</b>	<b>RA2022</b>	<b>VA2022</b>	<b>Differenz</b>	<b>RA2022</b>	<b>VA2022</b>	<b>Differenz</b>
		Ergebnisrechnung			Finanzierungsrechnung		
SA 0 / SA 1	(0) Nettoergebnis (21 - 22) / Saldo (1) Geldfluss aus der operativen Gebarung (31 - 32)	-3 863,78	-4 700	836,22	-2 245,77	-2 000	-245,77
SA 00	Nettoergebnis nach Zuweisung und Entnahmen von Haushaltsrücklagen (SA 0 +/- SU 23)	-3 863,78	-4 700	836,22			
SA 2	Saldo (2) Geldfluss aus der investiven Gebarung (33 - 34)				19 232,05	0	19 232,05
SA 3	Saldo (3) Nettofinanzierungssaldo (SA 1 + SA 2)				16 986,28	-2 000	18 986,28
SA 4	Saldo (4) Geldfluss aus der Finanzierungstätigkeit (35 - 36)				0,00	0	0,00
SA 5	Saldo (5) Geldfluss aus der voranschlagswirksamen Gebarung (SA 3 + SA 4)				16 986,28	-2 000	18 986,28





Ansatz 18000 Konto	Zivilschutz	RA2022	VA2022	Differenz	RA2022	VA2022	Differenz
		Ergebnisrechnung			Finanzierungsrechnung		
<b>Operative Gebarung</b>							
18000 813000	Erträge aus der Auflösung von Investitionszuschüssen (Kapitaltransfers)	4 229,90	0	4 229,90			
<b>SU 21 / SU 31</b>	<b>Summe Erträge / Einzahlungen operative Gebarung</b>	<b>4 229,90</b>	<b>0</b>	<b>4 229,90</b>	<b>0,00</b>	<b>0</b>	<b>0,00</b>
18000 400000	Geringwertige Wirtschaftsgüter (GWG)	0,00	500	-500,00	0,00	500	-500,00
18000 670000	Versicherungen	14,88	0	14,88	14,88	0	14,88
18000 680600	Planmäßige Abschreibung	5 722,15	2 700	3 022,15			
18000 720109	Kostenbeitr/ers- f. Leistungen WH-Arbeitsleistungen	916,55	0	916,55	916,55	0	916,55
18000 720209	Kostenbeitr/ers. f. Leistungen WH-Fahrzeuge und Maschinen	288,00	0	288,00	288,00	0	288,00
18000 728000	Entgelte für sonstige Leistungen	1 102,10	1 400	-297,90	976,34	1 400	-423,66
18000 757000	Transfers an private Organisationen ohne Erwerbszweck Beitrag Zivilschutzverband	50,00	100	-50,00	50,00	100	-50,00
<b>SU 22 / SU 32</b>	<b>Summe Aufwendungen / Auszahlungen operative Gebarung</b>	<b>8 093,68</b>	<b>4 700</b>	<b>3 393,68</b>	<b>2 245,77</b>	<b>2 000</b>	<b>245,77</b>
<b>SA 0 / SA 1</b>	<b>(0) Nettoergebnis (21 - 22) / Saldo (1) Geldfluss aus der operativen Gebarung (31 - 32)</b>	<b>-3 863,78</b>	<b>-4 700</b>	<b>836,22</b>	<b>-2 245,77</b>	<b>-2 000</b>	<b>-245,77</b>
<b>SU 23</b>	<b>Summe Haushaltsrücklagen</b>	<b>0,00</b>	<b>0</b>	<b>0,00</b>			
<b>SA 00</b>	<b>Nettoergebnis nach Zuweisung und Entnahmen von Haushaltsrücklagen (SA 0 +/- SU 23)</b>	<b>-3 863,78</b>	<b>-4 700</b>	<b>836,22</b>			
<b>Investive Gebarung</b>							
18000 301000	Kapitaltransfers von Ländern, Landesfonds und Landesammern Notstromaggregat (Leuchtturm)				19 420,00	0	19 420,00
18000 301100	Kapitaltransfers von Ländern, Landesfonds und Landesammern				29 600,00	29 600	0,00
<b>SU 33</b>	<b>Summe Einzahlungen investive Gebarung</b>				<b>49 020,00</b>	<b>29 600</b>	<b>19 420,00</b>
18000 020000	Maschinen und maschinelle Anlagen (Notstromaggregat-Leuchtturm)				22 231,66	22 100	131,66
18000 040000	Fahrzeuge Katastrophenanhänger-Ausstattung				7 556,29	7 500	56,29
<b>SU 34</b>	<b>Summe Auszahlungen investive Gebarung</b>				<b>29 787,95</b>	<b>29 600</b>	<b>187,95</b>
<b>SA 2</b>	<b>Saldo (2) Geldfluss aus der investiven Gebarung (33 - 34)</b>				<b>19 232,05</b>	<b>0</b>	<b>19 232,05</b>
<b>SA 3</b>	<b>Saldo (3) Nettofinanzierungssaldo (SA 1 + SA 2)</b>				<b>16 986,28</b>	<b>-2 000</b>	<b>18 986,28</b>
<b>Finanzierungstätigkeit</b>							
<b>SU 35</b>	<b>Summe Einzahlungen aus der Finanzierungstätigkeit</b>				<b>0,00</b>	<b>0</b>	<b>0,00</b>
<b>SU 36</b>	<b>Summe Auszahlungen aus der Finanzierungstätigkeit</b>				<b>0,00</b>	<b>0</b>	<b>0,00</b>
<b>SA 4</b>	<b>Saldo (4) Geldfluss aus der Finanzierungstätigkeit (35 - 36)</b>				<b>0,00</b>	<b>0</b>	<b>0,00</b>
<b>SA 5</b>	<b>Saldo (5) Geldfluss aus der voranschlagswirksamen Gebarung (SA 3 + SA 4)</b>				<b>16 986,28</b>	<b>-2 000</b>	<b>18 986,28</b>





## Detailnachweis der Konten

Einzelplan 2	Unterricht, Erziehung, Sport und Wissenschaft (Länder und Gemeinden)	RA2022	VA2022	Differenz	RA2022	VA2022	Differenz
		Ergebnisrechnung			Finanzierungsrechnung		
SA 0 / SA 1	(0) Nettoergebnis (21 - 22) / Saldo (1) Geldfluss aus der operativen Gebarung (31 - 32)	-529 042,97	-561 900	32 857,03	-498 777,17	-526 900	28 122,83
SA 00	Nettoergebnis nach Zuweisung und Entnahmen von Haushaltsrücklagen (SA 0 +/- SU 23)	-529 042,97	-561 900	32 857,03			
SA 2	Saldo (2) Geldfluss aus der investiven Gebarung (33 - 34)				-9 769,27	-34 700	24 930,73
SA 3	Saldo (3) Nettofinanzierungssaldo (SA 1 + SA 2)				-508 546,44	-561 600	53 053,56
SA 4	Saldo (4) Geldfluss aus der Finanzierungstätigkeit (35 - 36)				0,00	0	0,00
SA 5	Saldo (5) Geldfluss aus der voranschlagswirksamen Gebarung (SA 3 + SA 4)				-508 546,44	-561 600	53 053,56
<b>A 21</b>	<b>Allgemeinbildender Unterricht</b>	<b>RA2022</b>	<b>VA2022</b>	<b>Differenz</b>	<b>RA2022</b>	<b>VA2022</b>	<b>Differenz</b>
		Ergebnisrechnung			Finanzierungsrechnung		
SA 0 / SA 1	(0) Nettoergebnis (21 - 22) / Saldo (1) Geldfluss aus der operativen Gebarung (31 - 32)	-225 102,91	-239 800	14 697,09	-213 745,99	-238 400	24 654,01
SA 00	Nettoergebnis nach Zuweisung und Entnahmen von Haushaltsrücklagen (SA 0 +/- SU 23)	-225 102,91	-239 800	14 697,09			
SA 2	Saldo (2) Geldfluss aus der investiven Gebarung (33 - 34)				-9 016,77	-8 700	-316,77
SA 3	Saldo (3) Nettofinanzierungssaldo (SA 1 + SA 2)				-222 762,76	-247 100	24 337,24
SA 4	Saldo (4) Geldfluss aus der Finanzierungstätigkeit (35 - 36)				0,00	0	0,00
SA 5	Saldo (5) Geldfluss aus der voranschlagswirksamen Gebarung (SA 3 + SA 4)				-222 762,76	-247 100	24 337,24
<b>UA 210</b>	<b>Allgemeinbildende Pflichtschulen, gemeinsame Kosten</b>	<b>RA2022</b>	<b>VA2022</b>	<b>Differenz</b>	<b>RA2022</b>	<b>VA2022</b>	<b>Differenz</b>
		Ergebnisrechnung			Finanzierungsrechnung		
SA 0 / SA 1	(0) Nettoergebnis (21 - 22) / Saldo (1) Geldfluss aus der operativen Gebarung (31 - 32)	-118 391,96	-119 500	1 108,04	-118 391,96	-119 500	1 108,04
SA 00	Nettoergebnis nach Zuweisung und Entnahmen von Haushaltsrücklagen (SA 0 +/- SU 23)	-118 391,96	-119 500	1 108,04			
SA 2	Saldo (2) Geldfluss aus der investiven Gebarung (33 - 34)				0,00	0	0,00
SA 3	Saldo (3) Nettofinanzierungssaldo (SA 1 + SA 2)				-118 391,96	-119 500	1 108,04
SA 4	Saldo (4) Geldfluss aus der Finanzierungstätigkeit (35 - 36)				0,00	0	0,00
SA 5	Saldo (5) Geldfluss aus der voranschlagswirksamen Gebarung (SA 3 + SA 4)				-118 391,96	-119 500	1 108,04



Ansatz 21000 Konto	Allgemeinbildende Pflichtschulen, gemeinsame Kosten	RA2022	VA2022	Differenz	RA2022	VA2022	Differenz
		Ergebnisrechnung			Finanzierungsrechnung		
<b>Operative Gebarung</b>							
<b>SU 21 / SU 31</b>	<b>Summe Erträge / Einzahlungen operative Gebarung</b>	<b>0,00</b>	<b>0</b>	<b>0,00</b>	<b>0,00</b>	<b>0</b>	<b>0,00</b>
21000 751300	Transfers an Länder, Landesfonds und Landeskammern Beitr. päd. Beratungszentr.	312,60	300	12,60	312,60	300	12,60
21000 752100	Transfers an Gemeinden, Gemeindeverbände, ohne marktüb. Tätig. Schülerhaltungsbeiträge	859,60	2 000	-1 140,40	859,60	2 000	-1 140,40
21000 752200	Transfers an Gemeinden, Gemeindeverbände Schulgemeindevbandsumlage	83 977,00	84 000	-23,00	83 977,00	84 000	-23,00
21000 754100	Transfers an sonstige Träger des öffentlichen Rechts Beitrag Ktn. Schulbaufonds	33 242,76	33 200	42,76	33 242,76	33 200	42,76
<b>SU 22 / SU 32</b>	<b>Summe Aufwendungen / Auszahlungen operative Gebarung</b>	<b>118 391,96</b>	<b>119 500</b>	<b>-1 108,04</b>	<b>118 391,96</b>	<b>119 500</b>	<b>-1 108,04</b>
<b>SA 0 / SA 1</b>	<b>(0) Nettoergebnis (21 - 22) / Saldo (1) Geldfluss aus der operativen Gebarung (31 - 32)</b>	<b>-118 391,96</b>	<b>-119 500</b>	<b>1 108,04</b>	<b>-118 391,96</b>	<b>-119 500</b>	<b>1 108,04</b>
<b>SU 23</b>	<b>Summe Haushaltsrücklagen</b>	<b>0,00</b>	<b>0</b>	<b>0,00</b>			
<b>SA 00</b>	<b>Nettoergebnis nach Zuweisung und Entnahmen von Haushaltsrücklagen (SA 0 +/- SU 23)</b>	<b>-118 391,96</b>	<b>-119 500</b>	<b>1 108,04</b>			
<b>Investive Gebarung</b>							
<b>SU 33</b>	<b>Summe Einzahlungen investive Gebarung</b>				<b>0,00</b>	<b>0</b>	<b>0,00</b>
<b>SU 34</b>	<b>Summe Auszahlungen investive Gebarung</b>				<b>0,00</b>	<b>0</b>	<b>0,00</b>
<b>SA 2</b>	<b>Saldo (2) Geldfluss aus der investiven Gebarung (33 - 34)</b>				<b>0,00</b>	<b>0</b>	<b>0,00</b>
<b>SA 3</b>	<b>Saldo (3) Nettofinanzierungssaldo (SA 1 + SA 2)</b>				<b>-118 391,96</b>	<b>-119 500</b>	<b>1 108,04</b>
<b>Finanzierungstätigkeit</b>							
<b>SU 35</b>	<b>Summe Einzahlungen aus der Finanzierungstätigkeit</b>				<b>0,00</b>	<b>0</b>	<b>0,00</b>
<b>SU 36</b>	<b>Summe Auszahlungen aus der Finanzierungstätigkeit</b>				<b>0,00</b>	<b>0</b>	<b>0,00</b>
<b>SA 4</b>	<b>Saldo (4) Geldfluss aus der Finanzierungstätigkeit (35 - 36)</b>				<b>0,00</b>	<b>0</b>	<b>0,00</b>
<b>SA 5</b>	<b>Saldo (5) Geldfluss aus der voranschlagswirksamen Gebarung (SA 3 + SA 4)</b>				<b>-118 391,96</b>	<b>-119 500</b>	<b>1 108,04</b>
<b>UA 211</b>	<b>Volksschulen</b>	<b>RA2022</b>	<b>VA2022</b>	<b>Differenz</b>	<b>RA2022</b>	<b>VA2022</b>	<b>Differenz</b>
		<b>Ergebnisrechnung</b>			<b>Finanzierungsrechnung</b>		
<b>SA 0 / SA 1</b>	<b>(0) Nettoergebnis (21 - 22) / Saldo (1) Geldfluss aus der operativen Gebarung (31 - 32)</b>	<b>-106 710,95</b>	<b>-120 300</b>	<b>13 589,05</b>	<b>-95 354,03</b>	<b>-118 900</b>	<b>23 545,97</b>
<b>SA 00</b>	<b>Nettoergebnis nach Zuweisung und Entnahmen von Haushaltsrücklagen (SA 0 +/- SU 23)</b>	<b>-106 710,95</b>	<b>-120 300</b>	<b>13 589,05</b>			
<b>SA 2</b>	<b>Saldo (2) Geldfluss aus der investiven Gebarung (33 - 34)</b>				<b>-9 016,77</b>	<b>-8 700</b>	<b>-316,77</b>
<b>SA 3</b>	<b>Saldo (3) Nettofinanzierungssaldo (SA 1 + SA 2)</b>				<b>-104 370,80</b>	<b>-127 600</b>	<b>23 229,20</b>
<b>SA 4</b>	<b>Saldo (4) Geldfluss aus der Finanzierungstätigkeit (35 - 36)</b>				<b>0,00</b>	<b>0</b>	<b>0,00</b>
<b>SA 5</b>	<b>Saldo (5) Geldfluss aus der voranschlagswirksamen Gebarung (SA 3 + SA 4)</b>				<b>-104 370,80</b>	<b>-127 600</b>	<b>23 229,20</b>



Ansatz 21100 Konto	Volksschulen	RA2022	VA2022	Differenz	RA2022	VA2022	Differenz
		Ergebnisrechnung			Finanzierungsrechnung		
<b>Operative Gebarung</b>							
21100 811000	Miete- und Pächtertrag	3 262,00	2 600	662,00	3 292,00	2 600	692,00
21100 813000	Erträge aus der Auflösung von Investitionszuschüssen (Kapitaltransfers)	41 707,31	39 600	2 107,31			
21100 828000	Rückersätze von Aufwendungen	3 048,30	3 000	48,30	3 048,30	3 000	48,30
21100 829000	Sonstige Erträge	4 744,44	0	4 744,44	4 993,91	0	4 993,91
<b>SU 21 / SU 31</b>	<b>Summe Erträge / Einzahlungen operative Gebarung</b>	<b>52 762,05</b>	<b>45 200</b>	<b>7 562,05</b>	<b>11 334,21</b>	<b>5 600</b>	<b>5 734,21</b>
21100 400000	Geringwertige Wirtschaftsgüter (GWG)	703,09	700	3,09	703,09	700	3,09
21100 451000	Brennstoffe	19 233,01	21 900	-2 666,99	19 233,01	21 900	-2 666,99
21100 454000	Reinigungsmittel	3 331,83	3 000	331,83	3 331,83	3 000	331,83
21100 456000	Schreib-, Zeichen- und sonstige Büromittel	906,66	900	6,66	906,66	900	6,66
21100 459000	Sonstige Verbrauchsgüter	91,79	100	-8,21	91,79	100	-8,21
21100 511000	Geldbezüge der Vertragsbediensteten in handwerklicher Verwendung	33 414,35	36 900	-3 485,65	33 414,35	36 900	-3 485,65
21100 565100	Mehrleistungsvergütungen K-GMG	2 070,15	2 200	-129,85	2 070,15	2 200	-129,85
21100 580000	Dienstgeberbeiträge zum Ausgleichsfonds für Familienbeihilfen	1 383,90	1 700	-316,10	1 383,90	1 700	-316,10
21100 581000	Dienstgeberbeiträge z. Alters- Sicherung	0,00	4 900	-4 900,00	0,00	4 900	-4 900,00
21100 582000	Sonstige Dienstgeberbeiträge zur sozialen Sicherheit	7 615,43	4 000	3 615,43	7 615,43	4 000	3 615,43
21100 590000	Freiwillige Sozialleistungen	93,39	200	-106,61	93,39	200	-106,61
21100 592000	Dotierung von Rückstellungen für Jubiläumswendungen	2 342,40	1 400	942,40			
21100 593000	Dotierung von Rückstellungen für nicht konsumierte Urlaube	1 866,75	0	1 866,75			
21100 600100	Strom	6 210,28	7 700	-1 489,72	6 210,28	7 700	-1 489,72
21100 614000	Instandhaltung von Gebäuden und Bauten	7 282,87	8 000	-717,13	7 183,45	8 000	-816,55
21100 616000	Instandhaltung von Maschinen und maschinellen Anlagen	3 192,89	2 700	492,89	-146,13	2 700	-2 846,13
21100 619000	Instandhaltung von Sonderanlagen	39,13	100	-60,87	39,13	100	-60,87
21100 630000	Postdienste	246,65	200	46,65	233,50	200	33,50
21100 631000	Telekommunikationsdienste	1 980,28	2 000	-19,72	1 980,28	2 000	-19,72
21100 670000	Versicherungen	2 712,52	2 900	-187,48	2 712,52	2 900	-187,48
21100 680300	Planmäßige Abschreibung	38 735,87	38 700	35,87			
21100 680700	Planmäßige Abschreibung	4 143,18	900	3 243,18			
21100 700000	Miet- und Pachtanwendung	1 186,55	1 300	-113,45	1 186,55	1 300	-113,45
21100 710000	Öffentliche Abgaben, ohne Gebühren gemäß FAG	73,33	100	-26,67	73,33	100	-26,67
21100 711000	Gebühren für die Benützung von Gemeindeeinrichtungen und Anlagen gemäß FAG	956,48	1 000	-43,52	956,48	1 000	-43,52
21100 720109	Kostenbeitr/ers- f. Leistungen WH-Arbeitsleistungen	3 890,70	4 600	-709,30	3 890,70	4 600	-709,30
21100 720209	Kostenbeitr/ers. f. Leistungen WH-Fahrzeuge und Maschinen	148,40	1 000	-851,60	148,40	1 000	-851,60
21100 720309	Kostenbeitr/ers. f. Leistungen Verwaltungskosten Gemeindeamt	385,01	300	85,01	385,01	300	85,01
21100 728000	Entgelte für sonstige Leistungen	4 255,08	4 000	255,08	4 203,15	4 000	203,15
21100 728001	Entgelte für sonstige Leistungen (Personalmiete)	3 202,73	3 600	-397,27	1 955,69	3 600	-1 644,31
21100 728020	Entgelte für sonstige Leistungen an AEE	4 346,63	4 700	-353,37	4 346,63	4 700	-353,37



Ansatz 21100 Konto	Volksschulen	RA2022	VA2022	Differenz	RA2022	VA2022	Differenz
		Ergebnisrechnung			Finanzierungsrechnung		
21100 728030	Entgelte für sonstige Leistung en Entgelte für Schulbedarf	1 351,06	1 800	-448,94	1 351,06	1 800	-448,94
21100 728040	Entgelte für sonstige Leistung en Müll	1 134,61	1 200	-65,39	1 134,61	1 200	-65,39
21100 728050	Entgelte für sonstige Leistung en LEADER-Projekt Glückskinder-Gemeinsam stark	946,00	800	146,00	0,00	800	-800,00
<b>SU 22 / SU 32</b>	<b>Summe Aufwendungen / Auszahlungen operative Gebarung</b>	<b>159 473,00</b>	<b>165 500</b>	<b>-6 027,00</b>	<b>106 688,24</b>	<b>124 500</b>	<b>-17 811,76</b>
<b>SA 0 / SA 1</b>	<b>(0) Nettoergebnis (21 - 22) / Saldo (1) Geldfluss aus der operativen Gebarung (31 - 32)</b>	<b>-106 710,95</b>	<b>-120 300</b>	<b>13 589,05</b>	<b>-95 354,03</b>	<b>-118 900</b>	<b>23 545,97</b>
<b>SU 23</b>	<b>Summe Haushaltsrücklagen</b>	<b>0,00</b>	<b>0</b>	<b>0,00</b>			
<b>SA 00</b>	<b>Nettoergebnis nach Zuweisung und Entnahmen von Haushaltsrücklagen (SA 0 +/- SU 23)</b>	<b>-106 710,95</b>	<b>-120 300</b>	<b>13 589,05</b>			
<b>Investive Gebarung</b>							
21100 301100	Kapitaltransfers von Ländern, Landesfonds und Landesammern				16 500,00	16 500	0,00
21100 305000	Kapitaltransfers von Unternehmen (ohne Finanzunternehmen)				765,30	0	765,30
<b>SU 33</b>	<b>Summe Einzahlungen investive Gebarung</b>				<b>17 265,30</b>	<b>16 500</b>	<b>765,30</b>
21100 020000	Maschinen und maschinelle Anlagen				0,00	500	-500,00
21100 042000	Amts-, Betriebs- und Geschäftsausstattung				26 282,07	24 700	1 582,07
<b>SU 34</b>	<b>Summe Auszahlungen investive Gebarung</b>				<b>26 282,07</b>	<b>25 200</b>	<b>1 082,07</b>
<b>SA 2</b>	<b>Saldo (2) Geldfluss aus der investiven Gebarung (33 - 34)</b>				<b>-9 016,77</b>	<b>-8 700</b>	<b>-316,77</b>
<b>SA 3</b>	<b>Saldo (3) Nettofinanzierungssaldo (SA 1 + SA 2)</b>				<b>-104 370,80</b>	<b>-127 600</b>	<b>23 229,20</b>
<b>Finanzierungstätigkeit</b>							
<b>SU 35</b>	<b>Summe Einzahlungen aus der Finanzierungstätigkeit</b>				<b>0,00</b>	<b>0</b>	<b>0,00</b>
<b>SU 36</b>	<b>Summe Auszahlungen aus der Finanzierungstätigkeit</b>				<b>0,00</b>	<b>0</b>	<b>0,00</b>
<b>SA 4</b>	<b>Saldo (4) Geldfluss aus der Finanzierungstätigkeit (35 - 36)</b>				<b>0,00</b>	<b>0</b>	<b>0,00</b>
<b>SA 5</b>	<b>Saldo (5) Geldfluss aus der voranschlagswirksamen Gebarung (SA 3 + SA 4)</b>				<b>-104 370,80</b>	<b>-127 600</b>	<b>23 229,20</b>
<b>A 22</b>	<b>Berufsbildender Unterricht; Anstalten der Lehrer- und Erzieherbildung</b>	<b>RA2022</b>	<b>VA2022</b>	<b>Differenz</b>	<b>RA2022</b>	<b>VA2022</b>	<b>Differenz</b>
		Ergebnisrechnung			Finanzierungsrechnung		
<b>SA 0 / SA 1</b>	<b>(0) Nettoergebnis (21 - 22) / Saldo (1) Geldfluss aus der operativen Gebarung (31 - 32)</b>	<b>-3 010,92</b>	<b>-4 000</b>	<b>989,08</b>	<b>-3 010,92</b>	<b>-4 000</b>	<b>989,08</b>
<b>SA 00</b>	<b>Nettoergebnis nach Zuweisung und Entnahmen von Haushaltsrücklagen (SA 0 +/- SU 23)</b>	<b>-3 010,92</b>	<b>-4 000</b>	<b>989,08</b>			
<b>SA 2</b>	<b>Saldo (2) Geldfluss aus der investiven Gebarung (33 - 34)</b>				<b>0,00</b>	<b>0</b>	<b>0,00</b>
<b>SA 3</b>	<b>Saldo (3) Nettofinanzierungssaldo (SA 1 + SA 2)</b>				<b>-3 010,92</b>	<b>-4 000</b>	<b>989,08</b>
<b>SA 4</b>	<b>Saldo (4) Geldfluss aus der Finanzierungstätigkeit (35 - 36)</b>				<b>0,00</b>	<b>0</b>	<b>0,00</b>
<b>SA 5</b>	<b>Saldo (5) Geldfluss aus der voranschlagswirksamen Gebarung (SA 3 + SA 4)</b>				<b>-3 010,92</b>	<b>-4 000</b>	<b>989,08</b>



UA 220	Berufsbildende Pflichtschulen	RA2022	VA2022	Differenz	RA2022	VA2022	Differenz
				Ergebnisrechnung		Finanzierungsrechnung	
SA 0 / SA 1	(0) Nettoergebnis (21 - 22) / Saldo (1) Geldfluss aus der operativen Gebarung (31 - 32)	-3 010,92	-4 000	989,08	-3 010,92	-4 000	989,08
SA 00	Nettoergebnis nach Zuweisung und Entnahmen von Haushaltsrücklagen (SA 0 +/- SU 23)	-3 010,92	-4 000	989,08			
SA 2	Saldo (2) Geldfluss aus der investiven Gebarung (33 - 34)				0,00	0	0,00
SA 3	Saldo (3) Nettofinanzierungssaldo (SA 1 + SA 2)				-3 010,92	-4 000	989,08
SA 4	Saldo (4) Geldfluss aus der Finanzierungstätigkeit (35 - 36)				0,00	0	0,00
SA 5	Saldo (5) Geldfluss aus der voranschlagswirksamen Gebarung (SA 3 + SA 4)				-3 010,92	-4 000	989,08
Ansatz 22000 Konto	Berufsbildende Pflichtschulen	RA2022	VA2022	Differenz	RA2022	VA2022	Differenz
				Ergebnisrechnung		Finanzierungsrechnung	
<b>Operative Gebarung</b>							
SU 21 / SU 31	Summe Erträge / Einzahlungen operative Gebarung	0,00	0	0,00	0,00	0	0,00
22000 751500	Transfers an Länder, Landesfonds und Landeskammern Schulerhaltungsb. Berufsschule	3 010,92	4 000	-989,08	3 010,92	4 000	-989,08
SU 22 / SU 32	Summe Aufwendungen / Auszahlungen operative Gebarung	3 010,92	4 000	-989,08	3 010,92	4 000	-989,08
SA 0 / SA 1	(0) Nettoergebnis (21 - 22) / Saldo (1) Geldfluss aus der operativen Gebarung (31 - 32)	-3 010,92	-4 000	989,08	-3 010,92	-4 000	989,08
SU 23	Summe Haushaltsrücklagen	0,00	0	0,00			
SA 00	Nettoergebnis nach Zuweisung und Entnahmen von Haushaltsrücklagen (SA 0 +/- SU 23)	-3 010,92	-4 000	989,08			
<b>Investive Gebarung</b>							
SU 33	Summe Einzahlungen investive Gebarung				0,00	0	0,00
SU 34	Summe Auszahlungen investive Gebarung				0,00	0	0,00
SA 2	Saldo (2) Geldfluss aus der investiven Gebarung (33 - 34)				0,00	0	0,00
SA 3	Saldo (3) Nettofinanzierungssaldo (SA 1 + SA 2)				-3 010,92	-4 000	989,08
<b>Finanzierungstätigkeit</b>							
SU 35	Summe Einzahlungen aus der Finanzierungstätigkeit				0,00	0	0,00
SU 36	Summe Auszahlungen aus der Finanzierungstätigkeit				0,00	0	0,00
SA 4	Saldo (4) Geldfluss aus der Finanzierungstätigkeit (35 - 36)				0,00	0	0,00
SA 5	Saldo (5) Geldfluss aus der voranschlagswirksamen Gebarung (SA 3 + SA 4)				-3 010,92	-4 000	989,08



A 23	Förderung des Unterrichts	RA2022	VA2022	Differenz	RA2022	VA2022	Differenz
		Ergebnisrechnung			Finanzierungsrechnung		
SA 0 / SA 1	(0) Nettoergebnis (21 - 22) / Saldo (1) Geldfluss aus der operativen Gebarung (31 - 32)	-17 464,29	-23 300	5 835,71	-17 065,24	-19 900	2 834,76
SA 00	Nettoergebnis nach Zuweisung und Entnahmen von Haushaltsrücklagen (SA 0 +/- SU 23)	-17 464,29	-23 300	5 835,71			
SA 2	Saldo (2) Geldfluss aus der investiven Gebarung (33 - 34)				0,00	0	0,00
SA 3	Saldo (3) Nettofinanzierungssaldo (SA 1 + SA 2)				-17 065,24	-19 900	2 834,76
SA 4	Saldo (4) Geldfluss aus der Finanzierungstätigkeit (35 - 36)				0,00	0	0,00
SA 5	Saldo (5) Geldfluss aus der voranschlagswirksamen Gebarung (SA 3 + SA 4)				-17 065,24	-19 900	2 834,76
UA 232	Schülerbetreuung	RA2022	VA2022	Differenz	RA2022	VA2022	Differenz
		Ergebnisrechnung			Finanzierungsrechnung		
SA 0 / SA 1	(0) Nettoergebnis (21 - 22) / Saldo (1) Geldfluss aus der operativen Gebarung (31 - 32)	-17 464,29	-23 300	5 835,71	-17 065,24	-19 900	2 834,76
SA 00	Nettoergebnis nach Zuweisung und Entnahmen von Haushaltsrücklagen (SA 0 +/- SU 23)	-17 464,29	-23 300	5 835,71			
SA 2	Saldo (2) Geldfluss aus der investiven Gebarung (33 - 34)				0,00	0	0,00
SA 3	Saldo (3) Nettofinanzierungssaldo (SA 1 + SA 2)				-17 065,24	-19 900	2 834,76
SA 4	Saldo (4) Geldfluss aus der Finanzierungstätigkeit (35 - 36)				0,00	0	0,00
SA 5	Saldo (5) Geldfluss aus der voranschlagswirksamen Gebarung (SA 3 + SA 4)				-17 065,24	-19 900	2 834,76
Ansatz 23200 Konto	Schülerbetreuung	RA2022	VA2022	Differenz	RA2022	VA2022	Differenz
		Ergebnisrechnung			Finanzierungsrechnung		
<b>Operative Gebarung</b>							
23200 816000	Kostenbeiträge (Kostensätze) für sonstige Leistungen	10 323,24	11 300	-976,76	10 323,24	11 300	-976,76
23200 817200	Erträge aus der Auflösung von sonstigen Rückstellungen nicht konsumierte Urlaube	1,59	0	1,59			
<b>SU 21 / SU 31</b>	<b>Summe Erträge / Einzahlungen operative Gebarung</b>	<b>10 324,83</b>	<b>11 300</b>	<b>-975,17</b>	<b>10 323,24</b>	<b>11 300</b>	<b>-976,76</b>
23200 452000	Treibstoffe	1 997,18	3 100	-1 102,82	2 219,46	3 100	-880,54
23200 511000	Geldbezüge der Vertragsbediensteten in handwerklicher Verwendung	15 033,48	14 800	233,48	15 033,48	14 800	233,48
23200 565000	Mehrleistungsvergütungen	45,10	0	45,10	45,10	0	45,10
23200 580000	Dienstgeberbeiträge zum Ausgleichsfonds für Familienbeihilfen	588,08	700	-111,92	588,08	700	-111,92
23200 581000	Dienstgeberbeiträge z. Alters- Sicherung	0,00	1 800	-1 800,00	0,00	1 800	-1 800,00
23200 582000	Sonstige Dienstgeberbeiträge zur sozialen Sicherheit	3 233,85	1 500	1 733,85	3 233,85	1 500	1 733,85
23200 590000	Freiwillige Sozialleistungen	100,00	100	0,00	100,00	100	0,00
23200 592000	Dotierung von Rückstellungen für Jubiläumswendungen	603,30	3 400	-2 796,70			
23200 617000	Instandhaltung von Fahrzeugen	1 726,09	1 900	-173,91	1 726,09	1 900	-173,91
23200 631000	Telekommunikationsdienste	214,10	200	14,10	214,10	200	14,10
23200 670000	Versicherungen	1 759,31	1 800	-40,69	1 759,31	1 800	-40,69
23200 720109	Kostenbeitr/ers- f. Leistungen WH-Arbeitsleistungen	1 517,11	2 500	-982,89	1 517,11	2 500	-982,89



Ansatz 23200 Konto	Schülerbetreuung	RA2022	VA2022	Differenz	RA2022	VA2022	Differenz
		Ergebnisrechnung			Finanzierungsrechnung		
23200 720209	Kostenbeitr/ers. f. Leistungen WH-Fahrzeuge und Maschinen	19,50	0	19,50	19,50	0	19,50
23200 720309	Kostenbeitr/ers. f. Leistungen Verwaltungskosten Gemeindeamt	858,85	800	58,85	858,85	800	58,85
23200 724000	Reisegebühren	24,87	100	-75,13	24,87	100	-75,13
23200 728000	Entgelte für sonstige Leistungen	68,30	100	-31,70	48,68	100	-51,32
23200 768000	Sonstige Transfers an private Haushalte	0,00	1 800	-1 800,00	0,00	1 800	-1 800,00
<b>SU 22 / SU 32</b>	<b>Summe Aufwendungen / Auszahlungen operative Gebarung</b>	<b>27 789,12</b>	<b>34 600</b>	<b>-6 810,88</b>	<b>27 388,48</b>	<b>31 200</b>	<b>-3 811,52</b>
<b>SA 0 / SA 1</b>	<b>(0) Nettoergebnis (21 - 22) / Saldo (1) Geldfluss aus der operativen Gebarung (31 - 32)</b>	<b>-17 464,29</b>	<b>-23 300</b>	<b>5 835,71</b>	<b>-17 065,24</b>	<b>-19 900</b>	<b>2 834,76</b>
<b>SU 23</b>	<b>Summe Haushaltsrücklagen</b>	<b>0,00</b>	<b>0</b>	<b>0,00</b>			
<b>SA 00</b>	<b>Nettoergebnis nach Zuweisung und Entnahmen von Haushaltsrücklagen (SA 0 +/- SU 23)</b>	<b>-17 464,29</b>	<b>-23 300</b>	<b>5 835,71</b>			
<b>Investive Gebarung</b>							
<b>SU 33</b>	<b>Summe Einzahlungen investive Gebarung</b>				<b>0,00</b>	<b>0</b>	<b>0,00</b>
<b>SU 34</b>	<b>Summe Auszahlungen investive Gebarung</b>				<b>0,00</b>	<b>0</b>	<b>0,00</b>
<b>SA 2</b>	<b>Saldo (2) Geldfluss aus der investiven Gebarung (33 - 34)</b>				<b>0,00</b>	<b>0</b>	<b>0,00</b>
<b>SA 3</b>	<b>Saldo (3) Nettofinanzierungssaldo (SA 1 + SA 2)</b>				<b>-17 065,24</b>	<b>-19 900</b>	<b>2 834,76</b>
<b>Finanzierungstätigkeit</b>							
<b>SU 35</b>	<b>Summe Einzahlungen aus der Finanzierungstätigkeit</b>				<b>0,00</b>	<b>0</b>	<b>0,00</b>
<b>SU 36</b>	<b>Summe Auszahlungen aus der Finanzierungstätigkeit</b>				<b>0,00</b>	<b>0</b>	<b>0,00</b>
<b>SA 4</b>	<b>Saldo (4) Geldfluss aus der Finanzierungstätigkeit (35 - 36)</b>				<b>0,00</b>	<b>0</b>	<b>0,00</b>
<b>SA 5</b>	<b>Saldo (5) Geldfluss aus der voranschlagswirksamen Gebarung (SA 3 + SA 4)</b>				<b>-17 065,24</b>	<b>-19 900</b>	<b>2 834,76</b>
<b>A 24</b>	<b>Vorschulische Erziehung</b>	<b>RA2022</b>	<b>VA2022</b>	<b>Differenz</b>	<b>RA2022</b>	<b>VA2022</b>	<b>Differenz</b>
		<b>Ergebnisrechnung</b>			<b>Finanzierungsrechnung</b>		
<b>SA 0 / SA 1</b>	<b>(0) Nettoergebnis (21 - 22) / Saldo (1) Geldfluss aus der operativen Gebarung (31 - 32)</b>	<b>-235 439,60</b>	<b>-247 000</b>	<b>11 560,40</b>	<b>-223 486,88</b>	<b>-241 900</b>	<b>18 413,12</b>
<b>SA 00</b>	<b>Nettoergebnis nach Zuweisung und Entnahmen von Haushaltsrücklagen (SA 0 +/- SU 23)</b>	<b>-235 439,60</b>	<b>-247 000</b>	<b>11 560,40</b>			
<b>SA 2</b>	<b>Saldo (2) Geldfluss aus der investiven Gebarung (33 - 34)</b>				<b>-752,50</b>	<b>-1 000</b>	<b>247,50</b>
<b>SA 3</b>	<b>Saldo (3) Nettofinanzierungssaldo (SA 1 + SA 2)</b>				<b>-224 239,38</b>	<b>-242 900</b>	<b>18 660,62</b>
<b>SA 4</b>	<b>Saldo (4) Geldfluss aus der Finanzierungstätigkeit (35 - 36)</b>				<b>0,00</b>	<b>0</b>	<b>0,00</b>
<b>SA 5</b>	<b>Saldo (5) Geldfluss aus der voranschlagswirksamen Gebarung (SA 3 + SA 4)</b>				<b>-224 239,38</b>	<b>-242 900</b>	<b>18 660,62</b>





UA 240	Kindergärten	RA2022	VA2022	Differenz	RA2022	VA2022	Differenz
		Ergebnisrechnung			Finanzierungsrechnung		
SA 0 / SA 1	(0) Nettoergebnis (21 - 22) / Saldo (1) Geldfluss aus der operativen Gebarung (31 - 32)	-184 972,52	-194 200	9 227,48	-174 317,38	-189 100	14 782,62
SA 00	Nettoergebnis nach Zuweisung und Entnahmen von Haushaltsrücklagen (SA 0 +/- SU 23)	-184 972,52	-194 200	9 227,48			
SA 2	Saldo (2) Geldfluss aus der investiven Gebarung (33 - 34)				-752,50	-1 000	247,50
SA 3	Saldo (3) Nettofinanzierungssaldo (SA 1 + SA 2)				-175 069,88	-190 100	15 030,12
SA 4	Saldo (4) Geldfluss aus der Finanzierungstätigkeit (35 - 36)				0,00	0	0,00
SA 5	Saldo (5) Geldfluss aus der voranschlagswirksamen Gebarung (SA 3 + SA 4)				-175 069,88	-190 100	15 030,12
Ansatz 24000 Konto	Kindergärten	RA2022	VA2022	Differenz	RA2022	VA2022	Differenz
		Ergebnisrechnung			Finanzierungsrechnung		
Operative Gebarung							
24000 810000	Erträge aus Leistungen Elternbeiträge	5 447,33	5 500	-52,67	5 566,93	5 500	66,93
24000 810010	Erträge aus Leistungen Kostenbeitrag Essen	29 781,57	27 400	2 381,57	27 389,91	27 400	-10,09
24000 813000	Erträge aus der Auflösung von Investitionszuschüssen (Kapitaltransfers)	20 774,26	20 800	-25,74			
24000 829000	Sonstige Erträge	3 339,13	800	2 539,13	3 339,13	800	2 539,13
24000 861000	Transfers von Ländern, Landesfonds und Landeskammern	70 077,76	70 000	77,76	70 077,76	70 000	77,76
24000 861100	Transfers von Ländern, Landesfonds und Landeskammern	0,00	0	0,00	4 542,04	0	4 542,04
24000 861500	Transfers von Ländern, Landesfonds und Landeskammern Kinderstipendium	40 059,06	40 000	59,06	40 059,06	40 000	59,06
24000 861600	Transfers von Ländern, Landesfonds und Landeskammern verpfl. KG-Jahr	16 381,78	16 400	-18,22	16 381,78	16 400	-18,22
<b>SU 21 / SU 31</b>	<b>Summe Erträge / Einzahlungen operative Gebarung</b>	<b>185 860,89</b>	<b>180 900</b>	<b>4 960,89</b>	<b>167 356,61</b>	<b>160 100</b>	<b>7 256,61</b>
24000 400000	Geringwertige Wirtschaftsgüter (GWG)	820,60	1 500	-679,40	728,13	1 500	-771,87
24000 430000	Lebensmittel	6 031,08	6 500	-468,92	6 198,40	6 500	-301,60
24000 454000	Reinigungsmittel	1 067,08	1 000	67,08	1 067,08	1 000	67,08
24000 456000	Schreib-, Zeichen- und sonstige Büromittel	396,90	400	-3,10	396,90	400	-3,10
24000 457000	Druckwerke	69,82	200	-130,18	69,82	200	-130,18
24000 459000	Sonstige Verbrauchsgüter	758,44	900	-141,56	737,55	900	-162,45
24000 459010	Sonstige Verbrauchsgüter Bastelmaterial	1 273,50	1 500	-226,50	1 367,04	1 500	-132,96
24000 510000	Geldbezüge der Vertragsbediensteten der Verwaltung	113 137,45	113 800	-662,55	113 137,45	113 800	-662,55
24000 511000	Geldbezüge der Vertragsbediensteten in handwerklicher Verwendung	93 015,04	90 300	2 715,04	93 015,04	90 300	2 715,04
24000 520000	Geldbezüge der ganzjährig beschäftigten Angestellten	0,00	1 000	-1 000,00	0,00	1 000	-1 000,00
24000 522000	Geldbezüge der nicht ganzjährig beschäftigten Angestellten	1 056,01	800	256,01	1 056,01	800	256,01
24000 563000	Sonstige Aufwandsentschädigungen	1 748,16	2 000	-251,84	1 748,16	2 000	-251,84
24000 565000	Mehrleistungsvergütungen	4 691,23	4 300	391,23	4 691,23	4 300	391,23
24000 565100	Mehrleistungsvergütungen K-GMG	1 298,29	1 300	-1,71	1 298,29	1 300	-1,71
24000 580000	Dienstgeberbeiträge zum Ausgleichsfonds für Familienbeihilfen	8 382,90	9 500	-1 117,10	8 382,90	9 500	-1 117,10
24000 581000	Dienstgeberbeiträge z. Alters- Sicherung	0,00	26 600	-26 600,00	0,00	26 600	-26 600,00





Ansatz 24000 Konto	Kindergärten	RA2022	VA2022	Differenz	RA2022	VA2022	Differenz
		Ergebnisrechnung			Finanzierungsrechnung		
24000 582000	Sonstige Dienstgeberbeiträge z ur sozialen Sicherheit	45 387,16	20 400	24 987,16	45 387,16	20 400	24 987,16
24000 582100	Sonstige Dienstgeberbeiträge z ur sozialen Sicherheit	5 524,80	5 500	24,80	5 524,80	5 500	24,80
24000 590000	Freiwillige Sozialleistungen	700,00	600	100,00	700,00	600	100,00
24000 592000	Dotierung von Rückstellungen f ür Jubiläumszuwendungen	6 221,09	5 100	1 121,09			
24000 593000	Dotierung von Rückstellungen f ür nicht konsumierte Urlaube	1 674,81	0	1 674,81			
24000 600100	Strom	1 870,64	2 500	-629,36	1 870,64	2 500	-629,36
24000 600300	Energiebezüge	3 836,46	4 000	-163,54	3 836,46	4 000	-163,54
24000 614000	Instandhaltung von Gebäuden un d Bauten	2 329,94	3 000	-670,06	2 329,94	3 000	-670,06
24000 616000	Instandhaltung von Maschinen u nd maschinellen Anlagen	244,00	300	-56,00	244,00	300	-56,00
24000 619000	Instandhaltung von Sonderanlag en	315,00	600	-285,00	315,00	600	-285,00
24000 630000	Postdienste	0,00	100	-100,00	0,00	100	-100,00
24000 631000	Telekommunikationsdienste	587,49	600	-12,51	587,49	600	-12,51
24000 670000	Versicherungen	1 549,99	1 500	49,99	1 549,99	1 500	49,99
24000 680300	Planmäßige Abschreibung	19 004,02	19 000	4,02			
24000 680600	Planmäßige Abschreibung	493,21	500	-6,79			
24000 680700	Planmäßige Abschreibung	1 391,14	1 300	91,14			
24000 700000	Miet- und Pachtaufwand	799,22	900	-100,78	799,22	900	-100,78
24000 710000	Öffentliche Abgaben, ohne Gebü hren gemäß FAG	113,08	100	13,08	113,08	100	13,08
24000 711000	Gebühren für die Benützung von Gemeindeeinrichtungen und Anl agen gemäß FAG	785,97	800	-14,03	785,97	800	-14,03
24000 720109	Kostenbeitr/ers- f. Leistungen WH-Arbeitsleistungen	2 023,46	2 500	-476,54	2 023,46	2 500	-476,54
24000 720209	Kostenbeitr/ers. f. Leistungen WH-Fahrzeuge und Maschinen	71,55	500	-428,45	71,55	500	-428,45
24000 720309	Kostenbeitr/ers. f. Leistungen Verwaltungskosten Gemeindeamt	3 187,71	2 900	287,71	3 187,71	2 900	287,71
24000 724000	Reisegebühren	0,00	500	-500,00	0,00	500	-500,00
24000 728000	Entgelte für sonstige Leistung en	3 821,81	5 800	-1 978,19	3 227,16	5 800	-2 572,84
24000 728010	Entgelte für sonstige Leistung en Essen	28 341,51	27 400	941,51	28 413,51	27 400	1 013,51
24000 728020	Entgelte für sonstige Leistung en Aktionstage	1 069,14	1 000	69,14	1 069,14	1 000	69,14
24000 728030	Entgelte für sonstige Leistung en Müll	348,51	700	-351,49	348,51	700	-351,49
<b>SU 22 / SU 32</b>	<b>Summe Aufwendungen / Auszahlungen operative Gebarung</b>	<b>365 438,21</b>	<b>369 700</b>	<b>-4 261,79</b>	<b>336 278,79</b>	<b>343 800</b>	<b>-7 521,21</b>
<b>SA 0 / SA 1</b>	<b>(0) Nettoergebnis (21 - 22) / Saldo (1) Geldfluss aus der operativen Gebarung (31 - 32)</b>	<b>-179 577,32</b>	<b>-188 800</b>	<b>9 222,68</b>	<b>-168 922,18</b>	<b>-183 700</b>	<b>14 777,82</b>
<b>SU 23</b>	<b>Summe Haushaltsrücklagen</b>	<b>0,00</b>	<b>0</b>	<b>0,00</b>			
<b>SA 00</b>	<b>Nettoergebnis nach Zuweisung und Entnahmen von Haushaltsrücklagen (SA 0 +/- SU 23)</b>	<b>-179 577,32</b>	<b>-188 800</b>	<b>9 222,68</b>			
<b>Investive Gebarung</b>							
<b>SU 33</b>	<b>Summe Einzahlungen investive Gebarung</b>				<b>0,00</b>	<b>0</b>	<b>0,00</b>
24000 042000	Amts-, Betriebs- und Geschäfts ausstattung				752,50	800	-47,50
24000 042010	Amts-, Betriebs- und Geschäfts (pädagogisch)				0,00	200	-200,00
<b>SU 34</b>	<b>Summe Auszahlungen investive Gebarung</b>				<b>752,50</b>	<b>1 000</b>	<b>-247,50</b>
<b>SA 2</b>	<b>Saldo (2) Geldfluss aus der investiven Gebarung (33 - 34)</b>				<b>-752,50</b>	<b>-1 000</b>	<b>247,50</b>



Ansatz 24000 Konto	Kindergärten	RA2022	VA2022	Differenz	RA2022	VA2022	Differenz
		Ergebnisrechnung			Finanzierungsrechnung		
SA 3	Saldo (3) Nettofinanzierungssaldo (SA 1 + SA 2)				-169 674,68	-184 700	15 025,32
<b>Finanzierungstätigkeit</b>							
SU 35	Summe Einzahlungen aus der Finanzierungstätigkeit				0,00	0	0,00
SU 36	Summe Auszahlungen aus der Finanzierungstätigkeit				0,00	0	0,00
SA 4	Saldo (4) Geldfluss aus der Finanzierungstätigkeit (35 - 36)				0,00	0	0,00
SA 5	Saldo (5) Geldfluss aus der voranschlagswirksamen Gebarung (SA 3 + SA 4)				-169 674,68	-184 700	15 025,32
<b>Ansatz 24001</b>							
Konto	Kindergruppe Knusperhäuschen	RA2022	VA2022	Differenz	RA2022	VA2022	Differenz
		Ergebnisrechnung			Finanzierungsrechnung		
<b>Operative Gebarung</b>							
SU 21 / SU 31	Summe Erträge / Einzahlungen operative Gebarung	0,00	0	0,00	0,00	0	0,00
24001 755000	Laufende Transferzahlungen an Unternehmungen	5 395,20	5 400	-4,80	5 395,20	5 400	-4,80
SU 22 / SU 32	Summe Aufwendungen / Auszahlungen operative Gebarung	5 395,20	5 400	-4,80	5 395,20	5 400	-4,80
SA 0 / SA 1	(0) Nettoergebnis (21 - 22) / Saldo (1) Geldfluss aus der operativen Gebarung (31 - 32)	-5 395,20	-5 400	4,80	-5 395,20	-5 400	4,80
SU 23	Summe Haushaltsrücklagen	0,00	0	0,00			
SA 00	Nettoergebnis nach Zuweisung und Entnahmen von Haushaltsrücklagen (SA 0 +/- SU 23)	-5 395,20	-5 400	4,80			
<b>Investive Gebarung</b>							
SU 33	Summe Einzahlungen investive Gebarung				0,00	0	0,00
SU 34	Summe Auszahlungen investive Gebarung				0,00	0	0,00
SA 2	Saldo (2) Geldfluss aus der investiven Gebarung (33 - 34)				0,00	0	0,00
SA 3	Saldo (3) Nettofinanzierungssaldo (SA 1 + SA 2)				-5 395,20	-5 400	4,80
<b>Finanzierungstätigkeit</b>							
SU 35	Summe Einzahlungen aus der Finanzierungstätigkeit				0,00	0	0,00
SU 36	Summe Auszahlungen aus der Finanzierungstätigkeit				0,00	0	0,00
SA 4	Saldo (4) Geldfluss aus der Finanzierungstätigkeit (35 - 36)				0,00	0	0,00
SA 5	Saldo (5) Geldfluss aus der voranschlagswirksamen Gebarung (SA 3 + SA 4)				-5 395,20	-5 400	4,80



UA 249	Sonstige Einrichtungen und Maßnahmen	RA2022	VA2022	Differenz	RA2022	VA2022	Differenz
		Ergebnisrechnung			Finanzierungsrechnung		
SA 0 / SA 1	(0) Nettoergebnis (21 - 22) / Saldo (1) Geldfluss aus der operativen Gebarung (31 - 32)	-50 467,08	-52 800	2 332,92	-49 169,50	-52 800	3 630,50
SA 00	Nettoergebnis nach Zuweisung und Entnahmen von Haushaltsrücklagen (SA 0 +/- SU 23)	-50 467,08	-52 800	2 332,92			
SA 2	Saldo (2) Geldfluss aus der investiven Gebarung (33 - 34)				0,00	0	0,00
SA 3	Saldo (3) Nettofinanzierungssaldo (SA 1 + SA 2)				-49 169,50	-52 800	3 630,50
SA 4	Saldo (4) Geldfluss aus der Finanzierungstätigkeit (35 - 36)				0,00	0	0,00
SA 5	Saldo (5) Geldfluss aus der voranschlagswirksamen Gebarung (SA 3 + SA 4)				-49 169,50	-52 800	3 630,50
Ansatz 24900	Sonstige Einrichtungen und Maßnahmen	RA2022	VA2022	Differenz	RA2022	VA2022	Differenz
Konto		Ergebnisrechnung			Finanzierungsrechnung		
<b>Operative Gebarung</b>							
SU 21 / SU 31	Summe Erträge / Einzahlungen operative Gebarung	0,00	0	0,00	0,00	0	0,00
24900 751900	Transfers an Länder, Landesfonds und Landeskammern Kostenanteil f. Kindertagesstä	50 467,08	52 800	-2 332,92	49 169,50	52 800	-3 630,50
SU 22 / SU 32	Summe Aufwendungen / Auszahlungen operative Gebarung	50 467,08	52 800	-2 332,92	49 169,50	52 800	-3 630,50
SA 0 / SA 1	(0) Nettoergebnis (21 - 22) / Saldo (1) Geldfluss aus der operativen Gebarung (31 - 32)	-50 467,08	-52 800	2 332,92	-49 169,50	-52 800	3 630,50
SU 23	Summe Haushaltsrücklagen	0,00	0	0,00			
SA 00	Nettoergebnis nach Zuweisung und Entnahmen von Haushaltsrücklagen (SA 0 +/- SU 23)	-50 467,08	-52 800	2 332,92			
<b>Investive Gebarung</b>							
SU 33	Summe Einzahlungen investive Gebarung				0,00	0	0,00
SU 34	Summe Auszahlungen investive Gebarung				0,00	0	0,00
SA 2	Saldo (2) Geldfluss aus der investiven Gebarung (33 - 34)				0,00	0	0,00
SA 3	Saldo (3) Nettofinanzierungssaldo (SA 1 + SA 2)				-49 169,50	-52 800	3 630,50
<b>Finanzierungstätigkeit</b>							
SU 35	Summe Einzahlungen aus der Finanzierungstätigkeit				0,00	0	0,00
SU 36	Summe Auszahlungen aus der Finanzierungstätigkeit				0,00	0	0,00
SA 4	Saldo (4) Geldfluss aus der Finanzierungstätigkeit (35 - 36)				0,00	0	0,00
SA 5	Saldo (5) Geldfluss aus der voranschlagswirksamen Gebarung (SA 3 + SA 4)				-49 169,50	-52 800	3 630,50



A 25	Außerschulische Jugendberufshilfe	RA2022	VA2022	Differenz	RA2022	VA2022	Differenz
		Ergebnisrechnung			Finanzierungsrechnung		
SA 0 / SA 1	(0) Nettoergebnis (21 - 22) / Saldo (1) Geldfluss aus der operativen Gebarung (31 - 32)	-26 973,86	-28 100	1 126,14	-26 865,52	-28 000	1 134,48
SA 00	Nettoergebnis nach Zuweisung und Entnahmen von Haushaltsrücklagen (SA 0 +/- SU 23)	-26 973,86	-28 100	1 126,14			
SA 2	Saldo (2) Geldfluss aus der investiven Gebarung (33 - 34)				0,00	0	0,00
SA 3	Saldo (3) Nettofinanzierungssaldo (SA 1 + SA 2)				-26 865,52	-28 000	1 134,48
SA 4	Saldo (4) Geldfluss aus der Finanzierungstätigkeit (35 - 36)				0,00	0	0,00
SA 5	Saldo (5) Geldfluss aus der voranschlagswirksamen Gebarung (SA 3 + SA 4)				-26 865,52	-28 000	1 134,48
UA 250	Schülerhorte	RA2022	VA2022	Differenz	RA2022	VA2022	Differenz
		Ergebnisrechnung			Finanzierungsrechnung		
SA 0 / SA 1	(0) Nettoergebnis (21 - 22) / Saldo (1) Geldfluss aus der operativen Gebarung (31 - 32)	-26 973,86	-28 100	1 126,14	-26 865,52	-28 000	1 134,48
SA 00	Nettoergebnis nach Zuweisung und Entnahmen von Haushaltsrücklagen (SA 0 +/- SU 23)	-26 973,86	-28 100	1 126,14			
SA 2	Saldo (2) Geldfluss aus der investiven Gebarung (33 - 34)				0,00	0	0,00
SA 3	Saldo (3) Nettofinanzierungssaldo (SA 1 + SA 2)				-26 865,52	-28 000	1 134,48
SA 4	Saldo (4) Geldfluss aus der Finanzierungstätigkeit (35 - 36)				0,00	0	0,00
SA 5	Saldo (5) Geldfluss aus der voranschlagswirksamen Gebarung (SA 3 + SA 4)				-26 865,52	-28 000	1 134,48
Ansatz 25000 Konto	Schülerhorte	RA2022	VA2022	Differenz	RA2022	VA2022	Differenz
		Ergebnisrechnung			Finanzierungsrechnung		
<b>Operative Gebarung</b>							
25000 829000	Sonstige Erträge	335,72	0	335,72	335,72	0	335,72
<b>SU 21 / SU 31</b>	<b>Summe Erträge / Einzahlungen operative Gebarung</b>	<b>335,72</b>	<b>0</b>	<b>335,72</b>	<b>335,72</b>	<b>0</b>	<b>335,72</b>
25000 451000	Brennstoffe	1 360,93	1 500	-139,07	1 360,93	1 500	-139,07
25000 454000	Reinigungsmittel	235,76	200	35,76	235,76	200	35,76
25000 459000	Sonstige Verbrauchsgüter	6,50	0	6,50	6,50	0	6,50
25000 511000	Geldbezüge der Vertragsbediensteten in handwerklicher Verwendung	2 364,40	2 600	-235,60	2 364,40	2 600	-235,60
25000 565100	Mehrleistungsvergütungen K-GMG	146,48	100	46,48	146,48	100	46,48
25000 580000	Dienstgeberbeiträge zum Ausgleichsfonds für Familienbeihilfen	97,92	100	-2,08	97,92	100	-2,08
25000 581000	Dienstgeberbeiträge z. Alters- Sicherung	0,00	300	-300,00	0,00	300	-300,00
25000 582000	Sonstige Dienstgeberbeiträge zur sozialen Sicherheit	538,87	300	238,87	538,87	300	238,87
25000 590000	Freiwillige Sozialleistungen	6,61	0	6,61	6,61	0	6,61
25000 600100	Strom	439,44	400	39,44	439,44	400	39,44
25000 614000	Instandhaltung von Gebäuden und Bauten	299,64	600	-300,36	299,64	600	-300,36
25000 616000	Instandhaltung von Maschinen und maschinellen Anlagen	225,93	0	225,93	225,93	0	225,93
25000 619000	Instandhaltung von Sonderanlagen	2,77	0	2,77	2,77	0	2,77
25000 670000	Versicherungen	191,94	200	-8,06	191,94	200	-8,06



Ansatz 25000 Konto	Schülerhorte	RA2022	VA2022	Differenz	RA2022	VA2022	Differenz
		Ergebnisrechnung			Finanzierungsrechnung		
25000 680300	Planmäßige Abschreibung	108,34	100	8,34			
25000 700000	Miet- und Pachtaufwand	83,96	100	-16,04	83,96	100	-16,04
25000 710000	Öffentliche Abgaben, ohne Gebüh ren gemäß FAG	5,19	0	5,19	5,19	0	5,19
25000 711000	Gebühren für die Benützung von Gemeindeeinrichtungen und Anl agen gemäß FAG	67,68	100	-32,32	67,68	100	-32,32
25000 720109	Kostenbeitr/ers- f. Leistungen WH-Arbeitsleistungen	275,31	500	-224,69	275,31	500	-224,69
25000 720209	Kostenbeitr/ers. f. Leistungen WH-Fahrzeuge und Maschinen	10,50	100	-89,50	10,50	100	-89,50
25000 720309	Kostenbeitr/ers. f. Leistungen Verwaltungskosten Gemeindeamt	27,24	100	-72,76	27,24	100	-72,76
25000 728000	Entgelte für sonstige Leistung en	142,52	100	42,52	142,52	100	42,52
25000 728001	Entgelte für sonstige Leistung en (Personalmiete)	226,63	200	26,63	226,63	200	26,63
25000 728020	Entgelte für sonstige Leistung en Heizung AEE	307,57	300	7,57	307,57	300	7,57
25000 728040	Entgelte für sonstige Leistung en	80,28	100	-19,72	80,28	100	-19,72
25000 755000	Laufende Transferzahlungen an Unternehmungen (ohne Kreditinstitute)	5 205,30	5 200	5,30	5 205,30	5 200	5,30
<b>SU 22 / SU 32</b>	<b>Summe Aufwendungen / Auszahlungen operative Gebarung</b>	<b>12 457,71</b>	<b>13 200</b>	<b>-742,29</b>	<b>12 349,37</b>	<b>13 100</b>	<b>-750,63</b>
<b>SA 0 / SA 1</b>	<b>(0) Nettoergebnis (21 - 22) / Saldo (1) Geldfluss aus der operativen Gebarung (31 - 32)</b>	<b>-12 121,99</b>	<b>-13 200</b>	<b>1 078,01</b>	<b>-12 013,65</b>	<b>-13 100</b>	<b>1 086,35</b>
<b>SU 23</b>	<b>Summe Haushaltsrücklagen</b>	<b>0,00</b>	<b>0</b>	<b>0,00</b>			
<b>SA 00</b>	<b>Nettoergebnis nach Zuweisung und Entnahmen von Haushaltsrücklagen (SA 0 +/- SU 23)</b>	<b>-12 121,99</b>	<b>-13 200</b>	<b>1 078,01</b>			
<b>Investive Gebarung</b>							
<b>SU 33</b>	<b>Summe Einzahlungen investive Gebarung</b>				<b>0,00</b>	<b>0</b>	<b>0,00</b>
<b>SU 34</b>	<b>Summe Auszahlungen investive Gebarung</b>				<b>0,00</b>	<b>0</b>	<b>0,00</b>
<b>SA 2</b>	<b>Saldo (2) Geldfluss aus der investiven Gebarung (33 - 34)</b>				<b>0,00</b>	<b>0</b>	<b>0,00</b>
<b>SA 3</b>	<b>Saldo (3) Nettofinanzierungssaldo (SA 1 + SA 2)</b>				<b>-12 013,65</b>	<b>-13 100</b>	<b>1 086,35</b>
<b>Finanzierungstätigkeit</b>							
<b>SU 35</b>	<b>Summe Einzahlungen aus der Finanzierungstätigkeit</b>				<b>0,00</b>	<b>0</b>	<b>0,00</b>
<b>SU 36</b>	<b>Summe Auszahlungen aus der Finanzierungstätigkeit</b>				<b>0,00</b>	<b>0</b>	<b>0,00</b>
<b>SA 4</b>	<b>Saldo (4) Geldfluss aus der Finanzierungstätigkeit (35 - 36)</b>				<b>0,00</b>	<b>0</b>	<b>0,00</b>
<b>SA 5</b>	<b>Saldo (5) Geldfluss aus der voranschlagswirksamen Gebarung (SA 3 + SA 4)</b>				<b>-12 013,65</b>	<b>-13 100</b>	<b>1 086,35</b>



Ansatz 25001 Konto	GTS	RA2022	VA2022	Differenz	RA2022	VA2022	Differenz
		Ergebnisrechnung			Finanzierungsrechnung		
<b>Operative Gebarung</b>							
25001 860000	Transfers von Bund, Bundesfonds und Bundeskammern	5 000,00	5 000	0,00	5 000,00	5 000	0,00
25001 861000	Transfers von Ländern, Landesfonds und Landeskammern	8 000,00	8 000	0,00	8 000,00	8 000	0,00
<b>SU 21 / SU 31</b>	<b>Summe Erträge / Einzahlungen operative Gebarung</b>	<b>13 000,00</b>	<b>13 000</b>	<b>0,00</b>	<b>13 000,00</b>	<b>13 000</b>	<b>0,00</b>
25001 755000	Laufende Transferzahlungen an Unternehmungen GTS Beitrag Kindererst	27 851,87	27 900	-48,13	27 851,87	27 900	-48,13
<b>SU 22 / SU 32</b>	<b>Summe Aufwendungen / Auszahlungen operative Gebarung</b>	<b>27 851,87</b>	<b>27 900</b>	<b>-48,13</b>	<b>27 851,87</b>	<b>27 900</b>	<b>-48,13</b>
<b>SA 0 / SA 1</b>	<b>(0) Nettoergebnis (21 - 22) / Saldo (1) Geldfluss aus der operativen Gebarung (31 - 32)</b>	<b>-14 851,87</b>	<b>-14 900</b>	<b>48,13</b>	<b>-14 851,87</b>	<b>-14 900</b>	<b>48,13</b>
<b>SU 23</b>	<b>Summe Haushaltsrücklagen</b>	<b>0,00</b>	<b>0</b>	<b>0,00</b>			
<b>SA 00</b>	<b>Nettoergebnis nach Zuweisung und Entnahmen von Haushaltsrücklagen (SA 0 +/- SU 23)</b>	<b>-14 851,87</b>	<b>-14 900</b>	<b>48,13</b>			
<b>Investive Gebarung</b>							
<b>SU 33</b>	<b>Summe Einzahlungen investive Gebarung</b>				<b>0,00</b>	<b>0</b>	<b>0,00</b>
<b>SU 34</b>	<b>Summe Auszahlungen investive Gebarung</b>				<b>0,00</b>	<b>0</b>	<b>0,00</b>
<b>SA 2</b>	<b>Saldo (2) Geldfluss aus der investiven Gebarung (33 - 34)</b>				<b>0,00</b>	<b>0</b>	<b>0,00</b>
<b>SA 3</b>	<b>Saldo (3) Nettofinanzierungssaldo (SA 1 + SA 2)</b>				<b>-14 851,87</b>	<b>-14 900</b>	<b>48,13</b>
<b>Finanzierungstätigkeit</b>							
<b>SU 35</b>	<b>Summe Einzahlungen aus der Finanzierungstätigkeit</b>				<b>0,00</b>	<b>0</b>	<b>0,00</b>
<b>SU 36</b>	<b>Summe Auszahlungen aus der Finanzierungstätigkeit</b>				<b>0,00</b>	<b>0</b>	<b>0,00</b>
<b>SA 4</b>	<b>Saldo (4) Geldfluss aus der Finanzierungstätigkeit (35 - 36)</b>				<b>0,00</b>	<b>0</b>	<b>0,00</b>
<b>SA 5</b>	<b>Saldo (5) Geldfluss aus der voranschlagswirksamen Gebarung (SA 3 + SA 4)</b>				<b>-14 851,87</b>	<b>-14 900</b>	<b>48,13</b>
<b>A 26</b>	<b>Sport und außerschulische Leibeserziehung</b>	<b>RA2022</b>	<b>VA2022</b>	<b>Differenz</b>	<b>RA2022</b>	<b>VA2022</b>	<b>Differenz</b>
		Ergebnisrechnung			Finanzierungsrechnung		
<b>SA 0 / SA 1</b>	<b>(0) Nettoergebnis (21 - 22) / Saldo (1) Geldfluss aus der operativen Gebarung (31 - 32)</b>	<b>-19 951,39</b>	<b>-18 200</b>	<b>-1 751,39</b>	<b>-13 502,62</b>	<b>6 800</b>	<b>-20 302,62</b>
<b>SA 00</b>	<b>Nettoergebnis nach Zuweisung und Entnahmen von Haushaltsrücklagen (SA 0 +/- SU 23)</b>	<b>-19 951,39</b>	<b>-18 200</b>	<b>-1 751,39</b>			
<b>SA 2</b>	<b>Saldo (2) Geldfluss aus der investiven Gebarung (33 - 34)</b>				<b>0,00</b>	<b>-25 000</b>	<b>25 000,00</b>
<b>SA 3</b>	<b>Saldo (3) Nettofinanzierungssaldo (SA 1 + SA 2)</b>				<b>-13 502,62</b>	<b>-18 200</b>	<b>4 697,38</b>
<b>SA 4</b>	<b>Saldo (4) Geldfluss aus der Finanzierungstätigkeit (35 - 36)</b>				<b>0,00</b>	<b>0</b>	<b>0,00</b>
<b>SA 5</b>	<b>Saldo (5) Geldfluss aus der voranschlagswirksamen Gebarung (SA 3 + SA 4)</b>				<b>-13 502,62</b>	<b>-18 200</b>	<b>4 697,38</b>



UA 262	Sportplätze	RA2022	VA2022	Differenz	RA2022	VA2022	Differenz
		Ergebnisrechnung			Finanzierungsrechnung		
SA 0 / SA 1	(0) Nettoergebnis (21 - 22) / Saldo (1) Geldfluss aus der operativen Gebarung (31 - 32)	-12 343,71	-11 200	-1 143,71	-6 020,70	-11 200	5 179,30
SA 00	Nettoergebnis nach Zuweisung und Entnahmen von Haushaltsrücklagen (SA 0 +/- SU 23)	-12 343,71	-11 200	-1 143,71			
SA 2	Saldo (2) Geldfluss aus der investiven Gebarung (33 - 34)				0,00	0	0,00
SA 3	Saldo (3) Nettofinanzierungssaldo (SA 1 + SA 2)				-6 020,70	-11 200	5 179,30
SA 4	Saldo (4) Geldfluss aus der Finanzierungstätigkeit (35 - 36)				0,00	0	0,00
SA 5	Saldo (5) Geldfluss aus der voranschlagswirksamen Gebarung (SA 3 + SA 4)				-6 020,70	-11 200	5 179,30



Ansatz 26200 Konto	Sportplätze	RA2022	VA2022	Differenz	RA2022	VA2022	Differenz
		Ergebnisrechnung			Finanzierungsrechnung		
<b>Operative Gebarung</b>							
26200 811000	Miete- und Pachtertrag	5 697,77	6 000	-302,23	6 243,07	6 000	243,07
26200 813000	Erträge aus der Auflösung von Investitionszuschüssen (Kapitaltransfers)	5 444,77	5 400	44,77			
26200 829000	Sonstige Erträge	576,00	600	-24,00	576,00	600	-24,00
<b>SU 21 / SU 31</b>	<b>Summe Erträge / Einzahlungen operative Gebarung</b>	<b>11 718,54</b>	<b>12 000</b>	<b>-281,46</b>	<b>6 819,07</b>	<b>6 600</b>	<b>219,07</b>
26200 400000	Geringwertige Wirtschaftsgüter (GWG)	179,00	200	-21,00	179,00	200	-21,00
26200 600100	Strom	4 963,75	3 800	1 163,75	3 832,00	3 800	32,00
26200 614000	Instandhaltung von Gebäuden und Bauten	2 103,00	1 700	403,00	2 103,00	1 700	403,00
26200 616000	Instandhaltung von Maschinen und maschinellen Anlagen	601,20	600	1,20	601,20	600	1,20
26200 619000	Instandhaltung von Sonderanlagen	0,00	100	-100,00	0,00	100	-100,00
26200 670000	Versicherungen	197,76	200	-2,24	197,76	200	-2,24
26200 680300	Planmäßige Abschreibung	4 636,05	4 600	36,05			
26200 680600	Planmäßige Abschreibung	808,72	800	8,72			
26200 711000	Gebühren für die Benützung von Gemeindeeinrichtungen und Anlagen gemäß FAG	2 049,03	3 100	-1 050,97	2 049,03	3 100	-1 050,97
26200 720109	Kostenbeitr/ers. f. Leistungen WH-Arbeitsleistungen	146,77	300	-153,23	146,77	300	-153,23
26200 720209	Kostenbeitr/ers. f. Leistungen WH-Fahrzeuge und Maschinen	4,00	200	-196,00	4,00	200	-196,00
26200 728000	Entgelte für sonstige Leistungen	825,62	800	25,62	811,80	800	11,80
<b>SU 22 / SU 32</b>	<b>Summe Aufwendungen / Auszahlungen operative Gebarung</b>	<b>16 514,90</b>	<b>16 400</b>	<b>114,90</b>	<b>9 924,56</b>	<b>11 000</b>	<b>-1 075,44</b>
<b>SA 0 / SA 1</b>	<b>(0) Nettoergebnis (21 - 22) / Saldo (1) Geldfluss aus der operativen Gebarung (31 - 32)</b>	<b>-4 796,36</b>	<b>-4 400</b>	<b>-396,36</b>	<b>-3 105,49</b>	<b>-4 400</b>	<b>1 294,51</b>
<b>SU 23</b>	<b>Summe Haushaltsrücklagen</b>	<b>0,00</b>	<b>0</b>	<b>0,00</b>			
<b>SA 00</b>	<b>Nettoergebnis nach Zuweisung und Entnahmen von Haushaltsrücklagen (SA 0 +/- SU 23)</b>	<b>-4 796,36</b>	<b>-4 400</b>	<b>-396,36</b>			
<b>Investive Gebarung</b>							
<b>SU 33</b>	<b>Summe Einzahlungen investive Gebarung</b>				<b>0,00</b>	<b>0</b>	<b>0,00</b>
<b>SU 34</b>	<b>Summe Auszahlungen investive Gebarung</b>				<b>0,00</b>	<b>0</b>	<b>0,00</b>
<b>SA 2</b>	<b>Saldo (2) Geldfluss aus der investiven Gebarung (33 - 34)</b>				<b>0,00</b>	<b>0</b>	<b>0,00</b>
<b>SA 3</b>	<b>Saldo (3) Nettofinanzierungssaldo (SA 1 + SA 2)</b>				<b>-3 105,49</b>	<b>-4 400</b>	<b>1 294,51</b>
<b>Finanzierungstätigkeit</b>							
<b>SU 35</b>	<b>Summe Einzahlungen aus der Finanzierungstätigkeit</b>				<b>0,00</b>	<b>0</b>	<b>0,00</b>
<b>SU 36</b>	<b>Summe Auszahlungen aus der Finanzierungstätigkeit</b>				<b>0,00</b>	<b>0</b>	<b>0,00</b>
<b>SA 4</b>	<b>Saldo (4) Geldfluss aus der Finanzierungstätigkeit (35 - 36)</b>				<b>0,00</b>	<b>0</b>	<b>0,00</b>
<b>SA 5</b>	<b>Saldo (5) Geldfluss aus der voranschlagswirksamen Gebarung (SA 3 + SA 4)</b>				<b>-3 105,49</b>	<b>-4 400</b>	<b>1 294,51</b>





Ansatz 26201 Konto	Sport Sonstige	RA2022	VA2022	Differenz	RA2022	VA2022	Differenz
		Ergebnisrechnung			Finanzierungsrechnung		
<b>Operative Gebarung</b>							
26201 861000	Transfers von Ländern, Landesfonds und Landeskammern	0,00	0	0,00	5 400,00	0	5 400,00
26201 861100	Transfers von Ländern, Landesfonds und Landeskammern	5 000,00	5 000	0,00	5 000,00	5 000	0,00
<b>SU 21 / SU 31</b>	<b>Summe Erträge / Einzahlungen operative Gebarung</b>	<b>5 000,00</b>	<b>5 000</b>	<b>0,00</b>	<b>10 400,00</b>	<b>5 000</b>	<b>5 400,00</b>
26201 600100	Strom	333,49	400	-66,51	313,07	400	-86,93
26201 614000	Instandhaltung von Gebäuden und Bauten	11 622,77	9 900	1 722,77	12 411,05	9 900	2 511,05
26201 670000	Versicherungen	155,18	200	-44,82	155,18	200	-44,82
26201 711000	Gebühren für die Benützung von Gemeindeeinrichtungen und Anlagen gemäß FAG	124,00	100	24,00	124,00	100	24,00
26201 720109	Kostenbeitr/ers- f. Leistungen WH-Arbeitsleistungen	283,01	100	183,01	283,01	100	183,01
26201 720209	Kostenbeitr/ers. f. Leistungen WH-Fahrzeuge und Maschinen	28,90	100	-71,10	28,90	100	-71,10
26201 728000	Entgelte für sonstige Leistungen	0,00	1 000	-1 000,00	0,00	1 000	-1 000,00
<b>SU 22 / SU 32</b>	<b>Summe Aufwendungen / Auszahlungen operative Gebarung</b>	<b>12 547,35</b>	<b>11 800</b>	<b>747,35</b>	<b>13 315,21</b>	<b>11 800</b>	<b>1 515,21</b>
<b>SA 0 / SA 1</b>	<b>(0) Nettoergebnis (21 - 22) / Saldo (1) Geldfluss aus der operativen Gebarung (31 - 32)</b>	<b>-7 547,35</b>	<b>-6 800</b>	<b>-747,35</b>	<b>-2 915,21</b>	<b>-6 800</b>	<b>3 884,79</b>
<b>SU 23</b>	<b>Summe Haushaltsrücklagen</b>	<b>0,00</b>	<b>0</b>	<b>0,00</b>			
<b>SA 00</b>	<b>Nettoergebnis nach Zuweisung und Entnahmen von Haushaltsrücklagen (SA 0 +/- SU 23)</b>	<b>-7 547,35</b>	<b>-6 800</b>	<b>-747,35</b>			
<b>Investive Gebarung</b>							
<b>SU 33</b>	<b>Summe Einzahlungen investive Gebarung</b>				<b>0,00</b>	<b>0</b>	<b>0,00</b>
<b>SU 34</b>	<b>Summe Auszahlungen investive Gebarung</b>				<b>0,00</b>	<b>0</b>	<b>0,00</b>
<b>SA 2</b>	<b>Saldo (2) Geldfluss aus der investiven Gebarung (33 - 34)</b>				<b>0,00</b>	<b>0</b>	<b>0,00</b>
<b>SA 3</b>	<b>Saldo (3) Nettofinanzierungssaldo (SA 1 + SA 2)</b>				<b>-2 915,21</b>	<b>-6 800</b>	<b>3 884,79</b>
<b>Finanzierungstätigkeit</b>							
<b>SU 35</b>	<b>Summe Einzahlungen aus der Finanzierungstätigkeit</b>				<b>0,00</b>	<b>0</b>	<b>0,00</b>
<b>SU 36</b>	<b>Summe Auszahlungen aus der Finanzierungstätigkeit</b>				<b>0,00</b>	<b>0</b>	<b>0,00</b>
<b>SA 4</b>	<b>Saldo (4) Geldfluss aus der Finanzierungstätigkeit (35 - 36)</b>				<b>0,00</b>	<b>0</b>	<b>0,00</b>
<b>SA 5</b>	<b>Saldo (5) Geldfluss aus der voranschlagswirksamen Gebarung (SA 3 + SA 4)</b>				<b>-2 915,21</b>	<b>-6 800</b>	<b>3 884,79</b>



UA 264	Eislaufplätze und -hallen	RA2022	VA2022	Differenz	RA2022	VA2022	Differenz
				Ergebnisrechnung		Finanzierungsrechnung	
SA 0 / SA 1	(0) Nettoergebnis (21 - 22) / Saldo (1) Geldfluss aus der operativen Gebarung (31 - 32)	-2 913,92	-2 200	-713,92	-2 913,92	-2 200	-713,92
SA 00	Nettoergebnis nach Zuweisung und Entnahmen von Haushaltsrücklagen (SA 0 +/- SU 23)	-2 913,92	-2 200	-713,92			
SA 2	Saldo (2) Geldfluss aus der investiven Gebarung (33 - 34)				0,00	0	0,00
SA 3	Saldo (3) Nettofinanzierungssaldo (SA 1 + SA 2)				-2 913,92	-2 200	-713,92
SA 4	Saldo (4) Geldfluss aus der Finanzierungstätigkeit (35 - 36)				0,00	0	0,00
SA 5	Saldo (5) Geldfluss aus der voranschlagswirksamen Gebarung (SA 3 + SA 4)				-2 913,92	-2 200	-713,92
Ansatz 26400 Konto	Eislaufplätze und -hallen	RA2022	VA2022	Differenz	RA2022	VA2022	Differenz
				Ergebnisrechnung		Finanzierungsrechnung	
<b>Operative Gebarung</b>							
SU 21 / SU 31	Summe Erträge / Einzahlungen operative Gebarung	0,00	0	0,00	0,00	0	0,00
26400 711000	Gebühren für die Benützung von Gemeindeeinrichtungen und Anl agen gemäß FAG	145,60	300	-154,40	145,60	300	-154,40
26400 720109	Kostenbeitr/ers- f. Leistungen WH-Arbeitsleistungen	1 100,65	500	600,65	1 100,65	500	600,65
26400 720209	Kostenbeitr/ers. f. Leistungen WH-Fahrzeuge und Maschinen	442,60	100	342,60	442,60	100	342,60
26400 728000	Entgelte für sonstige Leistung en	1 225,07	1 300	-74,93	1 225,07	1 300	-74,93
SU 22 / SU 32	Summe Aufwendungen / Auszahlungen operative Gebarung	2 913,92	2 200	713,92	2 913,92	2 200	713,92
SA 0 / SA 1	(0) Nettoergebnis (21 - 22) / Saldo (1) Geldfluss aus der operativen Gebarung (31 - 32)	-2 913,92	-2 200	-713,92	-2 913,92	-2 200	-713,92
SU 23	Summe Haushaltsrücklagen	0,00	0	0,00			
SA 00	Nettoergebnis nach Zuweisung und Entnahmen von Haushaltsrücklagen (SA 0 +/- SU 23)	-2 913,92	-2 200	-713,92			
<b>Investive Gebarung</b>							
SU 33	Summe Einzahlungen investive Gebarung				0,00	0	0,00
SU 34	Summe Auszahlungen investive Gebarung				0,00	0	0,00
SA 2	Saldo (2) Geldfluss aus der investiven Gebarung (33 - 34)				0,00	0	0,00
SA 3	Saldo (3) Nettofinanzierungssaldo (SA 1 + SA 2)				-2 913,92	-2 200	-713,92
<b>Finanzierungstätigkeit</b>							
SU 35	Summe Einzahlungen aus der Finanzierungstätigkeit				0,00	0	0,00
SU 36	Summe Auszahlungen aus der Finanzierungstätigkeit				0,00	0	0,00
SA 4	Saldo (4) Geldfluss aus der Finanzierungstätigkeit (35 - 36)				0,00	0	0,00
SA 5	Saldo (5) Geldfluss aus der voranschlagswirksamen Gebarung (SA 3 + SA 4)				-2 913,92	-2 200	-713,92



UA 269	Sonstige Einrichtungen und Maßnahmen	RA2022	VA2022	Differenz	RA2022	VA2022	Differenz
		Ergebnisrechnung			Finanzierungsrechnung		
SA 0 / SA 1	(0) Nettoergebnis (21 - 22) / Saldo (1) Geldfluss aus der operativen Gebarung (31 - 32)	-4 693,76	-4 800	106,24	-4 568,00	20 200	-24 768,00
SA 00	Nettoergebnis nach Zuweisung und Entnahmen von Haushaltsrücklagen (SA 0 +/- SU 23)	-4 693,76	-4 800	106,24			
SA 2	Saldo (2) Geldfluss aus der investiven Gebarung (33 - 34)				0,00	-25 000	25 000,00
SA 3	Saldo (3) Nettofinanzierungssaldo (SA 1 + SA 2)				-4 568,00	-4 800	232,00
SA 4	Saldo (4) Geldfluss aus der Finanzierungstätigkeit (35 - 36)				0,00	0	0,00
SA 5	Saldo (5) Geldfluss aus der voranschlagswirksamen Gebarung (SA 3 + SA 4)				-4 568,00	-4 800	232,00



Ansatz 26900 Konto	Sonstige Einrichtungen und Maßnahmen	RA2022	VA2022	Differenz	RA2022	VA2022	Differenz
		Ergebnisrechnung			Finanzierungsrechnung		
<b>Operative Gebarung</b>							
26900 861001	Transfers von Ländern, Landesfonds und Landeskammern (IKZ Wintersport)	0,00	40 000	-40 000,00	0,00	40 000	-40 000,00
<b>SU 21 / SU 31</b>	<b>Summe Erträge / Einzahlungen operative Gebarung</b>	<b>0,00</b>	<b>40 000</b>	<b>-40 000,00</b>	<b>0,00</b>	<b>40 000</b>	<b>-40 000,00</b>
26900 616001	Instandhaltung von Maschinen und maschinellen Anlagen (IKZ Wintersport)	0,00	10 000	-10 000,00	0,00	10 000	-10 000,00
26900 728000	Entgelte für sonstige Leistungen (Schikarten Kinder)	243,76	300	-56,24	118,00	300	-182,00
26900 728001	Entgelte für sonstige Leistungen IKZ	0,00	5 000	-5 000,00	0,00	5 000	-5 000,00
26900 757000	Transfers an private Organisationen ohne Erwerbszweck	2 950,00	3 000	-50,00	2 950,00	3 000	-50,00
26900 757010	Transfers an private Organisationen ohne Erwerbszweck Betriebskosten SV	1 500,00	1 500	0,00	1 500,00	1 500	0,00
26900 775001	Kapitaltransfers an Unternehmen (ohne Finanzunternehmen) und andere (IKZ Wintersport)	0,00	25 000	-25 000,00			
<b>SU 22 / SU 32</b>	<b>Summe Aufwendungen / Auszahlungen operative Gebarung</b>	<b>4 693,76</b>	<b>44 800</b>	<b>-40 106,24</b>	<b>4 568,00</b>	<b>19 800</b>	<b>-15 232,00</b>
<b>SA 0 / SA 1</b>	<b>(0) Nettoergebnis (21 - 22) / Saldo (1) Geldfluss aus der operativen Gebarung (31 - 32)</b>	<b>-4 693,76</b>	<b>-4 800</b>	<b>106,24</b>	<b>-4 568,00</b>	<b>20 200</b>	<b>-24 768,00</b>
<b>SU 23</b>	<b>Summe Haushaltsrücklagen</b>	<b>0,00</b>	<b>0</b>	<b>0,00</b>			
<b>SA 00</b>	<b>Nettoergebnis nach Zuweisung und Entnahmen von Haushaltsrücklagen (SA 0 +/- SU 23)</b>	<b>-4 693,76</b>	<b>-4 800</b>	<b>106,24</b>			
<b>Investive Gebarung</b>							
<b>SU 33</b>	<b>Summe Einzahlungen investive Gebarung</b>				<b>0,00</b>	<b>0</b>	<b>0,00</b>
26900 775001	Kapitaltransfers an Unternehmen (ohne Finanzunternehmen) und andere (IKZ Wintersport)				0,00	25 000	-25 000,00
<b>SU 34</b>	<b>Summe Auszahlungen investive Gebarung</b>				<b>0,00</b>	<b>25 000</b>	<b>-25 000,00</b>
<b>SA 2</b>	<b>Saldo (2) Geldfluss aus der investiven Gebarung (33 - 34)</b>				<b>0,00</b>	<b>-25 000</b>	<b>25 000,00</b>
<b>SA 3</b>	<b>Saldo (3) Nettofinanzierungssaldo (SA 1 + SA 2)</b>				<b>-4 568,00</b>	<b>-4 800</b>	<b>232,00</b>
<b>Finanzierungstätigkeit</b>							
<b>SU 35</b>	<b>Summe Einzahlungen aus der Finanzierungstätigkeit</b>				<b>0,00</b>	<b>0</b>	<b>0,00</b>
<b>SU 36</b>	<b>Summe Auszahlungen aus der Finanzierungstätigkeit</b>				<b>0,00</b>	<b>0</b>	<b>0,00</b>
<b>SA 4</b>	<b>Saldo (4) Geldfluss aus der Finanzierungstätigkeit (35 - 36)</b>				<b>0,00</b>	<b>0</b>	<b>0,00</b>
<b>SA 5</b>	<b>Saldo (5) Geldfluss aus der voranschlagswirksamen Gebarung (SA 3 + SA 4)</b>				<b>-4 568,00</b>	<b>-4 800</b>	<b>232,00</b>



A 28	Forschung und Wissenschaft	RA2022	VA2022	Differenz	RA2022	VA2022	Differenz
		Ergebnisrechnung			Finanzierungsrechnung		
SA 0 / SA 1	(0) Nettoergebnis (21 - 22) / Saldo (1) Geldfluss aus der operativen Gebarung (31 - 32)	-1 100,00	-1 500	400,00	-1 100,00	-1 500	400,00
SA 00	Nettoergebnis nach Zuweisung und Entnahmen von Haushaltsrücklagen (SA 0 +/- SU 23)	-1 100,00	-1 500	400,00			
SA 2	Saldo (2) Geldfluss aus der investiven Gebarung (33 - 34)				0,00	0	0,00
SA 3	Saldo (3) Nettofinanzierungssaldo (SA 1 + SA 2)				-1 100,00	-1 500	400,00
SA 4	Saldo (4) Geldfluss aus der Finanzierungstätigkeit (35 - 36)				0,00	0	0,00
SA 5	Saldo (5) Geldfluss aus der voranschlagswirksamen Gebarung (SA 3 + SA 4)				-1 100,00	-1 500	400,00
UA 280	Förderung von Universitäten und Hochschulen	RA2022	VA2022	Differenz	RA2022	VA2022	Differenz
		Ergebnisrechnung			Finanzierungsrechnung		
SA 0 / SA 1	(0) Nettoergebnis (21 - 22) / Saldo (1) Geldfluss aus der operativen Gebarung (31 - 32)	-500,00	-500	0,00	-500,00	-500	0,00
SA 00	Nettoergebnis nach Zuweisung und Entnahmen von Haushaltsrücklagen (SA 0 +/- SU 23)	-500,00	-500	0,00			
SA 2	Saldo (2) Geldfluss aus der investiven Gebarung (33 - 34)				0,00	0	0,00
SA 3	Saldo (3) Nettofinanzierungssaldo (SA 1 + SA 2)				-500,00	-500	0,00
SA 4	Saldo (4) Geldfluss aus der Finanzierungstätigkeit (35 - 36)				0,00	0	0,00
SA 5	Saldo (5) Geldfluss aus der voranschlagswirksamen Gebarung (SA 3 + SA 4)				-500,00	-500	0,00



Ansatz 28000 Konto	Förderung von Universitäten und Hochschulen	RA2022	VA2022	Differenz	RA2022	VA2022	Differenz
		Ergebnisrechnung			Finanzierungsrechnung		
<b>Operative Gebarung</b>							
28000 860000	Transfers von Bund, Bundesfonds und Bundeskammern, Röm. Ausgrabungen	9 500,00	9 500	0,00	9 500,00	9 500	0,00
<b>SU 21 / SU 31</b>	<b>Summe Erträge / Einzahlungen operative Gebarung</b>	<b>9 500,00</b>	<b>9 500</b>	<b>0,00</b>	<b>9 500,00</b>	<b>9 500</b>	<b>0,00</b>
28000 728000	Entgelte für sonstige Leistungen Röm. Ausgrabungen	10 000,00	10 000	0,00	10 000,00	10 000	0,00
<b>SU 22 / SU 32</b>	<b>Summe Aufwendungen / Auszahlungen operative Gebarung</b>	<b>10 000,00</b>	<b>10 000</b>	<b>0,00</b>	<b>10 000,00</b>	<b>10 000</b>	<b>0,00</b>
<b>SA 0 / SA 1</b>	<b>(0) Nettoergebnis (21 - 22) / Saldo (1) Geldfluss aus der operativen Gebarung (31 - 32)</b>	<b>-500,00</b>	<b>-500</b>	<b>0,00</b>	<b>-500,00</b>	<b>-500</b>	<b>0,00</b>
<b>SU 23</b>	<b>Summe Haushaltsrücklagen</b>	<b>0,00</b>	<b>0</b>	<b>0,00</b>			
<b>SA 00</b>	<b>Nettoergebnis nach Zuweisung und Entnahmen von Haushaltsrücklagen (SA 0 +/- SU 23)</b>	<b>-500,00</b>	<b>-500</b>	<b>0,00</b>			
<b>Investive Gebarung</b>							
<b>SU 33</b>	<b>Summe Einzahlungen investive Gebarung</b>				<b>0,00</b>	<b>0</b>	<b>0,00</b>
<b>SU 34</b>	<b>Summe Auszahlungen investive Gebarung</b>				<b>0,00</b>	<b>0</b>	<b>0,00</b>
<b>SA 2</b>	<b>Saldo (2) Geldfluss aus der investiven Gebarung (33 - 34)</b>				<b>0,00</b>	<b>0</b>	<b>0,00</b>
<b>SA 3</b>	<b>Saldo (3) Nettofinanzierungssaldo (SA 1 + SA 2)</b>				<b>-500,00</b>	<b>-500</b>	<b>0,00</b>
<b>Finanzierungstätigkeit</b>							
<b>SU 35</b>	<b>Summe Einzahlungen aus der Finanzierungstätigkeit</b>				<b>0,00</b>	<b>0</b>	<b>0,00</b>
<b>SU 36</b>	<b>Summe Auszahlungen aus der Finanzierungstätigkeit</b>				<b>0,00</b>	<b>0</b>	<b>0,00</b>
<b>SA 4</b>	<b>Saldo (4) Geldfluss aus der Finanzierungstätigkeit (35 - 36)</b>				<b>0,00</b>	<b>0</b>	<b>0,00</b>
<b>SA 5</b>	<b>Saldo (5) Geldfluss aus der voranschlagswirksamen Gebarung (SA 3 + SA 4)</b>				<b>-500,00</b>	<b>-500</b>	<b>0,00</b>
<b>UA 282</b>	<b>Studienbeihilfen</b>	<b>RA2022</b>	<b>VA2022</b>	<b>Differenz</b>	<b>RA2022</b>	<b>VA2022</b>	<b>Differenz</b>
		<b>Ergebnisrechnung</b>			<b>Finanzierungsrechnung</b>		
<b>SA 0 / SA 1</b>	<b>(0) Nettoergebnis (21 - 22) / Saldo (1) Geldfluss aus der operativen Gebarung (31 - 32)</b>	<b>-600,00</b>	<b>-1 000</b>	<b>400,00</b>	<b>-600,00</b>	<b>-1 000</b>	<b>400,00</b>
<b>SA 00</b>	<b>Nettoergebnis nach Zuweisung und Entnahmen von Haushaltsrücklagen (SA 0 +/- SU 23)</b>	<b>-600,00</b>	<b>-1 000</b>	<b>400,00</b>			
<b>SA 2</b>	<b>Saldo (2) Geldfluss aus der investiven Gebarung (33 - 34)</b>				<b>0,00</b>	<b>0</b>	<b>0,00</b>
<b>SA 3</b>	<b>Saldo (3) Nettofinanzierungssaldo (SA 1 + SA 2)</b>				<b>-600,00</b>	<b>-1 000</b>	<b>400,00</b>
<b>SA 4</b>	<b>Saldo (4) Geldfluss aus der Finanzierungstätigkeit (35 - 36)</b>				<b>0,00</b>	<b>0</b>	<b>0,00</b>
<b>SA 5</b>	<b>Saldo (5) Geldfluss aus der voranschlagswirksamen Gebarung (SA 3 + SA 4)</b>				<b>-600,00</b>	<b>-1 000</b>	<b>400,00</b>



Ansatz 28200 Konto	Studienbeihilfen	RA2022	VA2022	Differenz	RA2022	VA2022	Differenz
		Ergebnisrechnung			Finanzierungsrechnung		
<b>Operative Gebarung</b>							
SU 21 / SU 31	Summe Erträge / Einzahlungen operative Gebarung	0,00	0	0,00	0,00	0	0,00
28200 768000	Sonstige Transfers an private Haushalte Studentenförderung	600,00	1 000	-400,00	600,00	1 000	-400,00
SU 22 / SU 32	Summe Aufwendungen / Auszahlungen operative Gebarung	600,00	1 000	-400,00	600,00	1 000	-400,00
SA 0 / SA 1	(0) Nettoergebnis (21 - 22) / Saldo (1) Geldfluss aus der operativen Gebarung (31 - 32)	-600,00	-1 000	400,00	-600,00	-1 000	400,00
SU 23	Summe Haushaltsrücklagen	0,00	0	0,00			
SA 00	Nettoergebnis nach Zuweisung und Entnahmen von Haushaltsrücklagen (SA 0 +/- SU 23)	-600,00	-1 000	400,00			
<b>Investive Gebarung</b>							
SU 33	Summe Einzahlungen investive Gebarung				0,00	0	0,00
SU 34	Summe Auszahlungen investive Gebarung				0,00	0	0,00
SA 2	Saldo (2) Geldfluss aus der investiven Gebarung (33 - 34)				0,00	0	0,00
SA 3	Saldo (3) Nettofinanzierungssaldo (SA 1 + SA 2)				-600,00	-1 000	400,00
<b>Finanzierungstätigkeit</b>							
SU 35	Summe Einzahlungen aus der Finanzierungstätigkeit				0,00	0	0,00
SU 36	Summe Auszahlungen aus der Finanzierungstätigkeit				0,00	0	0,00
SA 4	Saldo (4) Geldfluss aus der Finanzierungstätigkeit (35 - 36)				0,00	0	0,00
SA 5	Saldo (5) Geldfluss aus der voranschlagswirksamen Gebarung (SA 3 + SA 4)				-600,00	-1 000	400,00







## Detailnachweis der Konten

Einzelplan 3	Kunst, Kultur und Kultus (Länder und Gemeinden)	RA2022	VA2022	Differenz	RA2022	VA2022	Differenz
		Ergebnisrechnung			Finanzierungsrechnung		
SA 0 / SA 1	(0) Nettoergebnis (21 - 22) / Saldo (1) Geldfluss aus der operativen Gebarung (31 - 32)	-23 692,82	-26 400	2 707,18	-20 738,99	-23 900	3 161,01
SA 00	Nettoergebnis nach Zuweisung und Entnahmen von Haushaltsrücklagen (SA 0 +/- SU 23)	-23 753,24	-26 600	2 846,76			
SA 2	Saldo (2) Geldfluss aus der investiven Gebarung (33 - 34)				-14 500,00	-2 500	-12 000,00
SA 3	Saldo (3) Nettofinanzierungssaldo (SA 1 + SA 2)				-35 238,99	-26 400	-8 838,99
SA 4	Saldo (4) Geldfluss aus der Finanzierungstätigkeit (35 - 36)				0,00	0	0,00
SA 5	Saldo (5) Geldfluss aus der voranschlagswirksamen Gebarung (SA 3 + SA 4)				-35 238,99	-26 400	-8 838,99
<b>A 36</b>	<b>Heimatspflege</b>	<b>RA2022</b>	<b>VA2022</b>	<b>Differenz</b>	<b>RA2022</b>	<b>VA2022</b>	<b>Differenz</b>
		Ergebnisrechnung			Finanzierungsrechnung		
SA 0 / SA 1	(0) Nettoergebnis (21 - 22) / Saldo (1) Geldfluss aus der operativen Gebarung (31 - 32)	-23 692,82	-25 700	2 007,18	-20 738,99	-23 200	2 461,01
SA 00	Nettoergebnis nach Zuweisung und Entnahmen von Haushaltsrücklagen (SA 0 +/- SU 23)	-23 753,24	-25 900	2 146,76			
SA 2	Saldo (2) Geldfluss aus der investiven Gebarung (33 - 34)				-14 500,00	-2 500	-12 000,00
SA 3	Saldo (3) Nettofinanzierungssaldo (SA 1 + SA 2)				-35 238,99	-25 700	-9 538,99
SA 4	Saldo (4) Geldfluss aus der Finanzierungstätigkeit (35 - 36)				0,00	0	0,00
SA 5	Saldo (5) Geldfluss aus der voranschlagswirksamen Gebarung (SA 3 + SA 4)				-35 238,99	-25 700	-9 538,99
<b>UA 361</b>	<b>Nichtwissenschaftliche Archive</b>	<b>RA2022</b>	<b>VA2022</b>	<b>Differenz</b>	<b>RA2022</b>	<b>VA2022</b>	<b>Differenz</b>
		Ergebnisrechnung			Finanzierungsrechnung		
SA 0 / SA 1	(0) Nettoergebnis (21 - 22) / Saldo (1) Geldfluss aus der operativen Gebarung (31 - 32)	60,42	200	-139,58	60,42	200	-139,58
SA 00	Nettoergebnis nach Zuweisung und Entnahmen von Haushaltsrücklagen (SA 0 +/- SU 23)	0,00	0	0,00			
SA 2	Saldo (2) Geldfluss aus der investiven Gebarung (33 - 34)				0,00	0	0,00
SA 3	Saldo (3) Nettofinanzierungssaldo (SA 1 + SA 2)				60,42	200	-139,58
SA 4	Saldo (4) Geldfluss aus der Finanzierungstätigkeit (35 - 36)				0,00	0	0,00
SA 5	Saldo (5) Geldfluss aus der voranschlagswirksamen Gebarung (SA 3 + SA 4)				60,42	200	-139,58



Ansatz 36100 Konto	Bundesstempelgebühren	RA2022	VA2022	Differenz	RA2022	VA2022	Differenz
		Ergebnisrechnung			Finanzierungsrechnung		
<b>Operative Gebarung</b>							
36100 823000	sonstige Zinserträge	0,56	0	0,56	0,56	0	0,56
36100 829000	Sonstige Erträge Publikationen Chronik	60,00	200	-140,00	60,00	200	-140,00
<b>SU 21 / SU 31</b>	<b>Summe Erträge / Einzahlungen operative Gebarung</b>	<b>60,56</b>	<b>200</b>	<b>-139,44</b>	<b>60,56</b>	<b>200</b>	<b>-139,44</b>
36100 710100	KEST	0,14	0	0,14	0,14	0	0,14
<b>SU 22 / SU 32</b>	<b>Summe Aufwendungen / Auszahlungen operative Gebarung</b>	<b>0,14</b>	<b>0</b>	<b>0,14</b>	<b>0,14</b>	<b>0</b>	<b>0,14</b>
<b>SA 0 / SA 1</b>	<b>(0) Nettoergebnis (21 - 22) / Saldo (1) Geldfluss aus der operativen Gebarung (31 - 32)</b>	<b>60,42</b>	<b>200</b>	<b>-139,58</b>	<b>60,42</b>	<b>200</b>	<b>-139,58</b>
36100 794000	Publikationen Frög Nr. 12 Zuweisung an zweckgeb. HH-Rück	60,56	200	-139,44			
36100 894000	Rückl.Publikationen Frög Nr.12 Entnahme zweckg. HH-Rücklage	0,14	0	0,14			
<b>SU 23</b>	<b>Summe Haushaltsrücklagen</b>	<b>-60,42</b>	<b>-200</b>	<b>139,58</b>			
<b>SA 00</b>	<b>Nettoergebnis nach Zuweisung und Entnahmen von Haushaltsrücklagen (SA 0 +/- SU 23)</b>	<b>0,00</b>	<b>0</b>	<b>0,00</b>			
<b>Investive Gebarung</b>							
<b>SU 33</b>	<b>Summe Einzahlungen investive Gebarung</b>				<b>0,00</b>	<b>0</b>	<b>0,00</b>
<b>SU 34</b>	<b>Summe Auszahlungen investive Gebarung</b>				<b>0,00</b>	<b>0</b>	<b>0,00</b>
<b>SA 2</b>	<b>Saldo (2) Geldfluss aus der investiven Gebarung (33 - 34)</b>				<b>0,00</b>	<b>0</b>	<b>0,00</b>
<b>SA 3</b>	<b>Saldo (3) Nettofinanzierungssaldo (SA 1 + SA 2)</b>				<b>60,42</b>	<b>200</b>	<b>-139,58</b>
<b>Finanzierungstätigkeit</b>							
<b>SU 35</b>	<b>Summe Einzahlungen aus der Finanzierungstätigkeit</b>				<b>0,00</b>	<b>0</b>	<b>0,00</b>
<b>SU 36</b>	<b>Summe Auszahlungen aus der Finanzierungstätigkeit</b>				<b>0,00</b>	<b>0</b>	<b>0,00</b>
<b>SA 4</b>	<b>Saldo (4) Geldfluss aus der Finanzierungstätigkeit (35 - 36)</b>				<b>0,00</b>	<b>0</b>	<b>0,00</b>
<b>SA 5</b>	<b>Saldo (5) Geldfluss aus der voranschlagswirksamen Gebarung (SA 3 + SA 4)</b>				<b>60,42</b>	<b>200</b>	<b>-139,58</b>
<b>UA 362</b>	<b>Denkmalpflege</b>	<b>RA2022</b>	<b>VA2022</b>	<b>Differenz</b>	<b>RA2022</b>	<b>VA2022</b>	<b>Differenz</b>
		<b>Ergebnisrechnung</b>			<b>Finanzierungsrechnung</b>		
<b>SA 0 / SA 1</b>	<b>(0) Nettoergebnis (21 - 22) / Saldo (1) Geldfluss aus der operativen Gebarung (31 - 32)</b>	<b>-4 768,16</b>	<b>-6 000</b>	<b>1 231,84</b>	<b>-2 268,16</b>	<b>-3 500</b>	<b>1 231,84</b>
<b>SA 00</b>	<b>Nettoergebnis nach Zuweisung und Entnahmen von Haushaltsrücklagen (SA 0 +/- SU 23)</b>	<b>-4 768,16</b>	<b>-6 000</b>	<b>1 231,84</b>			
<b>SA 2</b>	<b>Saldo (2) Geldfluss aus der investiven Gebarung (33 - 34)</b>				<b>-14 500,00</b>	<b>-2 500</b>	<b>-12 000,00</b>
<b>SA 3</b>	<b>Saldo (3) Nettofinanzierungssaldo (SA 1 + SA 2)</b>				<b>-16 768,16</b>	<b>-6 000</b>	<b>-10 768,16</b>
<b>SA 4</b>	<b>Saldo (4) Geldfluss aus der Finanzierungstätigkeit (35 - 36)</b>				<b>0,00</b>	<b>0</b>	<b>0,00</b>
<b>SA 5</b>	<b>Saldo (5) Geldfluss aus der voranschlagswirksamen Gebarung (SA 3 + SA 4)</b>				<b>-16 768,16</b>	<b>-6 000</b>	<b>-10 768,16</b>



Ansatz 36200 Konto	Denkmalpflege	RA2022	VA2022	Differenz	RA2022	VA2022	Differenz
		Ergebnisrechnung			Finanzierungsrechnung		
<b>Operative Gebarung</b>							
36200 813000	Erträge aus der Auflösung von Investitionszuschüssen (Kapitaltransfers)	301,44	300	1,44			
<b>SU 21 / SU 31</b>	<b>Summe Erträge / Einzahlungen operative Gebarung</b>	<b>301,44</b>	<b>300</b>	<b>1,44</b>	<b>0,00</b>	<b>0</b>	<b>0,00</b>
36200 680300	Planmäßige Abschreibung	301,44	300	1,44			
36200 720109	Kostenbeitr/ers- f. Leistungen WH-Arbeitsleistungen	1 415,12	2 500	-1 084,88	1 415,12	2 500	-1 084,88
36200 720209	Kostenbeitr/ers. f. Leistungen WH-Fahrzeuge und Maschinen	17,90	200	-182,10	17,90	200	-182,10
36200 728000	Entgelte für sonstige Leistungen	835,14	700	135,14	835,14	700	135,14
36200 755000	Laufende Transferzahlungen an Finanzunternehmen) und andere	0,00	100	-100,00	0,00	100	-100,00
36200 777000	Kapitaltransfers an private Organisationen ohne Erwerbszweck	2 500,00	2 500	0,00			
<b>SU 22 / SU 32</b>	<b>Summe Aufwendungen / Auszahlungen operative Gebarung</b>	<b>5 069,60</b>	<b>6 300</b>	<b>-1 230,40</b>	<b>2 268,16</b>	<b>3 500</b>	<b>-1 231,84</b>
<b>SA 0 / SA 1</b>	<b>(0) Nettoergebnis (21 - 22) / Saldo (1) Geldfluss aus der operativen Gebarung (31 - 32)</b>	<b>-4 768,16</b>	<b>-6 000</b>	<b>1 231,84</b>	<b>-2 268,16</b>	<b>-3 500</b>	<b>1 231,84</b>
<b>SU 23</b>	<b>Summe Haushaltsrücklagen</b>	<b>0,00</b>	<b>0</b>	<b>0,00</b>			
<b>SA 00</b>	<b>Nettoergebnis nach Zuweisung und Entnahmen von Haushaltsrücklagen (SA 0 +/- SU 23)</b>	<b>-4 768,16</b>	<b>-6 000</b>	<b>1 231,84</b>			
<b>Investive Gebarung</b>							
<b>SU 33</b>	<b>Summe Einzahlungen investive Gebarung</b>				<b>0,00</b>	<b>0</b>	<b>0,00</b>
36200 777000	Kapitaltransfers an private Organisationen ohne Erwerbszweck				14 500,00	2 500	12 000,00
<b>SU 34</b>	<b>Summe Auszahlungen investive Gebarung</b>				<b>14 500,00</b>	<b>2 500</b>	<b>12 000,00</b>
<b>SA 2</b>	<b>Saldo (2) Geldfluss aus der investiven Gebarung (33 - 34)</b>				<b>-14 500,00</b>	<b>-2 500</b>	<b>-12 000,00</b>
<b>SA 3</b>	<b>Saldo (3) Nettofinanzierungssaldo (SA 1 + SA 2)</b>				<b>-16 768,16</b>	<b>-6 000</b>	<b>-10 768,16</b>
<b>Finanzierungstätigkeit</b>							
<b>SU 35</b>	<b>Summe Einzahlungen aus der Finanzierungstätigkeit</b>				<b>0,00</b>	<b>0</b>	<b>0,00</b>
<b>SU 36</b>	<b>Summe Auszahlungen aus der Finanzierungstätigkeit</b>				<b>0,00</b>	<b>0</b>	<b>0,00</b>
<b>SA 4</b>	<b>Saldo (4) Geldfluss aus der Finanzierungstätigkeit (35 - 36)</b>				<b>0,00</b>	<b>0</b>	<b>0,00</b>
<b>SA 5</b>	<b>Saldo (5) Geldfluss aus der voranschlagswirksamen Gebarung (SA 3 + SA 4)</b>				<b>-16 768,16</b>	<b>-6 000</b>	<b>-10 768,16</b>



UA 369	Sonstige Einrichtungen und Maßnahmen	RA2022	VA2022	Differenz	RA2022	VA2022	Differenz
		Ergebnisrechnung			Finanzierungsrechnung		
SA 0 / SA 1	(0) Nettoergebnis (21 - 22) / Saldo (1) Geldfluss aus der operativen Gebarung (31 - 32)	-18 985,08	-19 900	914,92	-18 531,25	-19 900	1 368,75
SA 00	Nettoergebnis nach Zuweisung und Entnahmen von Haushaltsrücklagen (SA 0 +/- SU 23)	-18 985,08	-19 900	914,92			
SA 2	Saldo (2) Geldfluss aus der investiven Gebarung (33 - 34)				0,00	0	0,00
SA 3	Saldo (3) Nettofinanzierungssaldo (SA 1 + SA 2)				-18 531,25	-19 900	1 368,75
SA 4	Saldo (4) Geldfluss aus der Finanzierungstätigkeit (35 - 36)				0,00	0	0,00
SA 5	Saldo (5) Geldfluss aus der voranschlagswirksamen Gebarung (SA 3 + SA 4)				-18 531,25	-19 900	1 368,75



Ansatz 36900 Konto	Sonstige Einrichtungen und Maßnahmen	RA2022	VA2022	Differenz	RA2022	VA2022	Differenz
		Ergebnisrechnung			Finanzierungsrechnung		
<b>Operative Gebarung</b>							
36900 829000	Sonstige Erträge	523,80	500	23,80	0,00	500	-500,00
36900 860500	Transfers von Bund, Bundesfonds und Bundeskammern Abstimmungsspende	3 447,98	12 300	-8 852,02	3 447,98	12 300	-8 852,02
<b>SU 21 / SU 31</b>	<b>Summe Erträge / Einzahlungen operative Gebarung</b>	<b>3 971,78</b>	<b>12 800</b>	<b>-8 828,22</b>	<b>3 447,98</b>	<b>12 800</b>	<b>-9 352,02</b>
36900 452000	Treibstoffe	152,41	400	-247,59	152,41	400	-247,59
36900 600100	Strom	1 060,36	800	260,36	1 081,68	800	281,68
36900 630000	Postdienste	912,46	700	212,46	912,46	700	212,46
36900 670000	Versicherungen	27,12	100	-72,88	27,12	100	-72,88
36900 711000	Gebühren für die Benützung von Gemeindeeinrichtungen und Anlagen gemäß FAG	124,00	100	24,00	124,00	100	24,00
36900 720109	Kostenbeitr/ers- f. Leistungen WH-Arbeitsleistungen	3 463,80	4 000	-536,20	3 463,80	4 000	-536,20
36900 720209	Kostenbeitr/ers. f. Leistungen WH-Fahrzeuge und Maschinen	509,40	1 500	-990,60	509,40	1 500	-990,60
36900 723000	Amtspauschalien und Repräsentationsaufwendungen Ritschertfest	4 226,77	4 100	126,77	4 226,77	4 100	126,77
36900 728000	Entgelte für sonstige Leistungen, 10. Oktoberfeier, etc.	2 671,99	3 500	-828,01	2 671,99	3 500	-828,01
36900 728010	Entgelte für sonstige Leistungen, Abstimmungsspende	2 000,95	9 900	-7 899,05	1 002,00	9 900	-8 898,00
36900 728020	Entgelte für sonstige Leistungen (Veranstaltungsstätten)	3 666,60	3 600	66,60	3 666,60	3 600	66,60
36900 757000	Transfers an private Organisationen ohne Erwerbszweck Vereine	1 000,00	1 000	0,00	1 000,00	1 000	0,00
36900 757010	Transfers an private Organisationen ohne Erwerbszweck Vereinsförderung	3 141,00	3 000	141,00	3 141,00	3 000	141,00
<b>SU 22 / SU 32</b>	<b>Summe Aufwendungen / Auszahlungen operative Gebarung</b>	<b>22 956,86</b>	<b>32 700</b>	<b>-9 743,14</b>	<b>21 979,23</b>	<b>32 700</b>	<b>-10 720,77</b>
<b>SA 0 / SA 1</b>	<b>(0) Nettoergebnis (21 - 22) / Saldo (1) Geldfluss aus der operativen Gebarung (31 - 32)</b>	<b>-18 985,08</b>	<b>-19 900</b>	<b>914,92</b>	<b>-18 531,25</b>	<b>-19 900</b>	<b>1 368,75</b>
<b>SU 23</b>	<b>Summe Haushaltsrücklagen</b>	<b>0,00</b>	<b>0</b>	<b>0,00</b>			
<b>SA 00</b>	<b>Nettoergebnis nach Zuweisung und Entnahmen von Haushaltsrücklagen (SA 0 +/- SU 23)</b>	<b>-18 985,08</b>	<b>-19 900</b>	<b>914,92</b>			
<b>Investive Gebarung</b>							
<b>SU 33</b>	<b>Summe Einzahlungen investive Gebarung</b>				<b>0,00</b>	<b>0</b>	<b>0,00</b>
<b>SU 34</b>	<b>Summe Auszahlungen investive Gebarung</b>				<b>0,00</b>	<b>0</b>	<b>0,00</b>
<b>SA 2</b>	<b>Saldo (2) Geldfluss aus der investiven Gebarung (33 - 34)</b>				<b>0,00</b>	<b>0</b>	<b>0,00</b>
<b>SA 3</b>	<b>Saldo (3) Nettofinanzierungssaldo (SA 1 + SA 2)</b>				<b>-18 531,25</b>	<b>-19 900</b>	<b>1 368,75</b>
<b>Finanzierungstätigkeit</b>							
<b>SU 35</b>	<b>Summe Einzahlungen aus der Finanzierungstätigkeit</b>				<b>0,00</b>	<b>0</b>	<b>0,00</b>
<b>SU 36</b>	<b>Summe Auszahlungen aus der Finanzierungstätigkeit</b>				<b>0,00</b>	<b>0</b>	<b>0,00</b>
<b>SA 4</b>	<b>Saldo (4) Geldfluss aus der Finanzierungstätigkeit (35 - 36)</b>				<b>0,00</b>	<b>0</b>	<b>0,00</b>
<b>SA 5</b>	<b>Saldo (5) Geldfluss aus der voranschlagswirksamen Gebarung (SA 3 + SA 4)</b>				<b>-18 531,25</b>	<b>-19 900</b>	<b>1 368,75</b>



A 38	Sonstige Kulturpflege	RA2022	VA2022	Differenz	RA2022	VA2022	Differenz
		Ergebnisrechnung			Finanzierungsrechnung		
SA 0 / SA 1	(0) Nettoergebnis (21 - 22) / Saldo (1) Geldfluss aus der operativen Gebarung (31 - 32)	0,00	-700	700,00	0,00	-700	700,00
SA 00	Nettoergebnis nach Zuweisung und Entnahmen von Haushaltsrücklagen (SA 0 +/- SU 23)	0,00	-700	700,00			
SA 2	Saldo (2) Geldfluss aus der investiven Gebarung (33 - 34)				0,00	0	0,00
SA 3	Saldo (3) Nettofinanzierungssaldo (SA 1 + SA 2)				0,00	-700	700,00
SA 4	Saldo (4) Geldfluss aus der Finanzierungstätigkeit (35 - 36)				0,00	0	0,00
SA 5	Saldo (5) Geldfluss aus der voranschlagswirksamen Gebarung (SA 3 + SA 4)				0,00	-700	700,00
UA 381	Maßnahmen der Kulturpflege	RA2022	VA2022	Differenz	RA2022	VA2022	Differenz
		Ergebnisrechnung			Finanzierungsrechnung		
SA 0 / SA 1	(0) Nettoergebnis (21 - 22) / Saldo (1) Geldfluss aus der operativen Gebarung (31 - 32)	0,00	-700	700,00	0,00	-700	700,00
SA 00	Nettoergebnis nach Zuweisung und Entnahmen von Haushaltsrücklagen (SA 0 +/- SU 23)	0,00	-700	700,00			
SA 2	Saldo (2) Geldfluss aus der investiven Gebarung (33 - 34)				0,00	0	0,00
SA 3	Saldo (3) Nettofinanzierungssaldo (SA 1 + SA 2)				0,00	-700	700,00
SA 4	Saldo (4) Geldfluss aus der Finanzierungstätigkeit (35 - 36)				0,00	0	0,00
SA 5	Saldo (5) Geldfluss aus der voranschlagswirksamen Gebarung (SA 3 + SA 4)				0,00	-700	700,00



Ansatz 38100 Konto	Maßnahmen der Kulturpflege	RA2022	VA2022	Differenz	RA2022	VA2022	Differenz
		Ergebnisrechnung			Finanzierungsrechnung		
<b>Operative Gebarung</b>							
SU 21 / SU 31	Summe Erträge / Einzahlungen operative Gebarung	0,00	0	0,00	0,00	0	0,00
38100 728000	Entgelte für sonstige Leistungen	0,00	700	-700,00	0,00	700	-700,00
SU 22 / SU 32	Summe Aufwendungen / Auszahlungen operative Gebarung	0,00	700	-700,00	0,00	700	-700,00
SA 0 / SA 1	(0) Nettoergebnis (21 - 22) / Saldo (1) Geldfluss aus der operativen Gebarung (31 - 32)	0,00	-700	700,00	0,00	-700	700,00
SU 23	Summe Haushaltsrücklagen	0,00	0	0,00			
SA 00	Nettoergebnis nach Zuweisung und Entnahmen von Haushaltsrücklagen (SA 0 +/- SU 23)	0,00	-700	700,00			
<b>Investive Gebarung</b>							
SU 33	Summe Einzahlungen investive Gebarung				0,00	0	0,00
SU 34	Summe Auszahlungen investive Gebarung				0,00	0	0,00
SA 2	Saldo (2) Geldfluss aus der investiven Gebarung (33 - 34)				0,00	0	0,00
SA 3	Saldo (3) Nettofinanzierungssaldo (SA 1 + SA 2)				0,00	-700	700,00
<b>Finanzierungstätigkeit</b>							
SU 35	Summe Einzahlungen aus der Finanzierungstätigkeit				0,00	0	0,00
SU 36	Summe Auszahlungen aus der Finanzierungstätigkeit				0,00	0	0,00
SA 4	Saldo (4) Geldfluss aus der Finanzierungstätigkeit (35 - 36)				0,00	0	0,00
SA 5	Saldo (5) Geldfluss aus der voranschlagswirksamen Gebarung (SA 3 + SA 4)				0,00	-700	700,00







## Detailnachweis der Konten

Einzelplan 4	Soziale Wohlfahrt und Wohnbauförderung (Länder und Gemeinden)	RA2022	VA2022	Differenz	RA2022	VA2022	Differenz
		Ergebnisrechnung			Finanzierungsrechnung		
SA 0 / SA 1	(0) Nettoergebnis (21 - 22) / Saldo (1) Geldfluss aus der operativen Gebarung (31 - 32)	-581 736,42	-597 300	15 563,58	-562 304,72	-591 300	28 995,28
SA 00	Nettoergebnis nach Zuweisung und Entnahmen von Haushaltsrücklagen (SA 0 +/- SU 23)	-581 736,58	-597 300	15 563,42			
SA 2	Saldo (2) Geldfluss aus der investiven Gebarung (33 - 34)				0,00	-6 000	6 000,00
SA 3	Saldo (3) Nettofinanzierungssaldo (SA 1 + SA 2)				-562 304,72	-597 300	34 995,28
SA 4	Saldo (4) Geldfluss aus der Finanzierungstätigkeit (35 - 36)				0,00	0	0,00
SA 5	Saldo (5) Geldfluss aus der voranschlagswirksamen Gebarung (SA 3 + SA 4)				-562 304,72	-597 300	34 995,28
<b>A 41</b>	<b>Allgemeine öffentliche Wohlfahrt</b>	<b>RA2022</b>	<b>VA2022</b>	<b>Differenz</b>	<b>RA2022</b>	<b>VA2022</b>	<b>Differenz</b>
		Ergebnisrechnung			Finanzierungsrechnung		
SA 0 / SA 1	(0) Nettoergebnis (21 - 22) / Saldo (1) Geldfluss aus der operativen Gebarung (31 - 32)	-563 710,63	-565 400	1 689,37	-563 460,63	-565 400	1 939,37
SA 00	Nettoergebnis nach Zuweisung und Entnahmen von Haushaltsrücklagen (SA 0 +/- SU 23)	-563 710,63	-565 400	1 689,37			
SA 2	Saldo (2) Geldfluss aus der investiven Gebarung (33 - 34)				0,00	0	0,00
SA 3	Saldo (3) Nettofinanzierungssaldo (SA 1 + SA 2)				-563 460,63	-565 400	1 939,37
SA 4	Saldo (4) Geldfluss aus der Finanzierungstätigkeit (35 - 36)				0,00	0	0,00
SA 5	Saldo (5) Geldfluss aus der voranschlagswirksamen Gebarung (SA 3 + SA 4)				-563 460,63	-565 400	1 939,37
<b>UA 411</b>	<b>Maßnahmen der allgemeinen Sozialhilfe</b>	<b>RA2022</b>	<b>VA2022</b>	<b>Differenz</b>	<b>RA2022</b>	<b>VA2022</b>	<b>Differenz</b>
		Ergebnisrechnung			Finanzierungsrechnung		
SA 0 / SA 1	(0) Nettoergebnis (21 - 22) / Saldo (1) Geldfluss aus der operativen Gebarung (31 - 32)	-563 710,63	-565 400	1 689,37	-563 460,63	-565 400	1 939,37
SA 00	Nettoergebnis nach Zuweisung und Entnahmen von Haushaltsrücklagen (SA 0 +/- SU 23)	-563 710,63	-565 400	1 689,37			
SA 2	Saldo (2) Geldfluss aus der investiven Gebarung (33 - 34)				0,00	0	0,00
SA 3	Saldo (3) Nettofinanzierungssaldo (SA 1 + SA 2)				-563 460,63	-565 400	1 939,37
SA 4	Saldo (4) Geldfluss aus der Finanzierungstätigkeit (35 - 36)				0,00	0	0,00
SA 5	Saldo (5) Geldfluss aus der voranschlagswirksamen Gebarung (SA 3 + SA 4)				-563 460,63	-565 400	1 939,37



Ansatz 41100 Konto	Maßnahmen der allgemeinen Sozialhilfe	RA2022	VA2022	Differenz	RA2022	VA2022	Differenz
		Ergebnisrechnung			Finanzierungsrechnung		
<b>Operative Gebarung</b>							
41100 828000	Rückersätze von Aufwendungen	23 555,14	23 500	55,14	23 555,14	23 500	55,14
41100 861400	Transfers von Ländern, Landesfonds und Landeskammern ZAG	1 253,89	1 300	-46,11	1 253,89	1 300	-46,11
<b>SU 21 / SU 31</b>	<b>Summe Erträge / Einzahlungen operative Gebarung</b>	<b>24 809,03</b>	<b>24 800</b>	<b>9,03</b>	<b>24 809,03</b>	<b>24 800</b>	<b>9,03</b>
41100 751600	Transfers an Länder, Landesfonds und Landeskammern Sozialhilfe Kopfquote	588 519,66	590 200	-1 680,34	588 269,66	590 200	-1 930,34
<b>SU 22 / SU 32</b>	<b>Summe Aufwendungen / Auszahlungen operative Gebarung</b>	<b>588 519,66</b>	<b>590 200</b>	<b>-1 680,34</b>	<b>588 269,66</b>	<b>590 200</b>	<b>-1 930,34</b>
<b>SA 0 / SA 1</b>	<b>(0) Nettoergebnis (21 - 22) / Saldo (1) Geldfluss aus der operativen Gebarung (31 - 32)</b>	<b>-563 710,63</b>	<b>-565 400</b>	<b>1 689,37</b>	<b>-563 460,63</b>	<b>-565 400</b>	<b>1 939,37</b>
<b>SU 23</b>	<b>Summe Haushaltsrücklagen</b>	<b>0,00</b>	<b>0</b>	<b>0,00</b>			
<b>SA 00</b>	<b>Nettoergebnis nach Zuweisung und Entnahmen von Haushaltsrücklagen (SA 0 +/- SU 23)</b>	<b>-563 710,63</b>	<b>-565 400</b>	<b>1 689,37</b>			
<b>Investive Gebarung</b>							
<b>SU 33</b>	<b>Summe Einzahlungen investive Gebarung</b>				<b>0,00</b>	<b>0</b>	<b>0,00</b>
<b>SU 34</b>	<b>Summe Auszahlungen investive Gebarung</b>				<b>0,00</b>	<b>0</b>	<b>0,00</b>
<b>SA 2</b>	<b>Saldo (2) Geldfluss aus der investiven Gebarung (33 - 34)</b>				<b>0,00</b>	<b>0</b>	<b>0,00</b>
<b>SA 3</b>	<b>Saldo (3) Nettofinanzierungssaldo (SA 1 + SA 2)</b>				<b>-563 460,63</b>	<b>-565 400</b>	<b>1 939,37</b>
<b>Finanzierungstätigkeit</b>							
<b>SU 35</b>	<b>Summe Einzahlungen aus der Finanzierungstätigkeit</b>				<b>0,00</b>	<b>0</b>	<b>0,00</b>
<b>SU 36</b>	<b>Summe Auszahlungen aus der Finanzierungstätigkeit</b>				<b>0,00</b>	<b>0</b>	<b>0,00</b>
<b>SA 4</b>	<b>Saldo (4) Geldfluss aus der Finanzierungstätigkeit (35 - 36)</b>				<b>0,00</b>	<b>0</b>	<b>0,00</b>
<b>SA 5</b>	<b>Saldo (5) Geldfluss aus der voranschlagswirksamen Gebarung (SA 3 + SA 4)</b>				<b>-563 460,63</b>	<b>-565 400</b>	<b>1 939,37</b>
<b>A 42</b>	<b>Freie Wohlfahrt</b>	<b>RA2022</b>	<b>VA2022</b>	<b>Differenz</b>	<b>RA2022</b>	<b>VA2022</b>	<b>Differenz</b>
		Ergebnisrechnung			Finanzierungsrechnung		
<b>SA 0 / SA 1</b>	<b>(0) Nettoergebnis (21 - 22) / Saldo (1) Geldfluss aus der operativen Gebarung (31 - 32)</b>	<b>-10 549,99</b>	<b>-12 400</b>	<b>1 850,01</b>	<b>-10 549,99</b>	<b>-12 400</b>	<b>1 850,01</b>
<b>SA 00</b>	<b>Nettoergebnis nach Zuweisung und Entnahmen von Haushaltsrücklagen (SA 0 +/- SU 23)</b>	<b>-10 550,15</b>	<b>-12 400</b>	<b>1 849,85</b>			
<b>SA 2</b>	<b>Saldo (2) Geldfluss aus der investiven Gebarung (33 - 34)</b>				<b>0,00</b>	<b>0</b>	<b>0,00</b>
<b>SA 3</b>	<b>Saldo (3) Nettofinanzierungssaldo (SA 1 + SA 2)</b>				<b>-10 549,99</b>	<b>-12 400</b>	<b>1 850,01</b>
<b>SA 4</b>	<b>Saldo (4) Geldfluss aus der Finanzierungstätigkeit (35 - 36)</b>				<b>0,00</b>	<b>0</b>	<b>0,00</b>
<b>SA 5</b>	<b>Saldo (5) Geldfluss aus der voranschlagswirksamen Gebarung (SA 3 + SA 4)</b>				<b>-10 549,99</b>	<b>-12 400</b>	<b>1 850,01</b>



UA 429	Sonstige Einrichtungen und Maßnahmen	RA2022	VA2022	Differenz	RA2022	VA2022	Differenz
		Ergebnisrechnung			Finanzierungsrechnung		
SA 0 / SA 1	(0) Nettoergebnis (21 - 22) / Saldo (1) Geldfluss aus der operativen Gebarung (31 - 32)	-10 549,99	-12 400	1 850,01	-10 549,99	-12 400	1 850,01
SA 00	Nettoergebnis nach Zuweisung und Entnahmen von Haushaltsrücklagen (SA 0 +/- SU 23)	-10 550,15	-12 400	1 849,85			
SA 2	Saldo (2) Geldfluss aus der investiven Gebarung (33 - 34)				0,00	0	0,00
SA 3	Saldo (3) Nettofinanzierungssaldo (SA 1 + SA 2)				-10 549,99	-12 400	1 850,01
SA 4	Saldo (4) Geldfluss aus der Finanzierungstätigkeit (35 - 36)				0,00	0	0,00
SA 5	Saldo (5) Geldfluss aus der voranschlagswirksamen Gebarung (SA 3 + SA 4)				-10 549,99	-12 400	1 850,01



Ansatz 42900 Konto	Sonstige Einrichtungen und Maßnahmen	RA2022	VA2022	Differenz	RA2022	VA2022	Differenz
		Ergebnisrechnung			Finanzierungsrechnung		
<b>Operative Gebarung</b>							
42900 823000	sonstige Zinserträge	0,21	0	0,21	0,21	0	0,21
<b>SU 21 / SU 31</b>	<b>Summe Erträge / Einzahlungen operative Gebarung</b>	<b>0,21</b>	<b>0</b>	<b>0,21</b>	<b>0,21</b>	<b>0</b>	<b>0,21</b>
42900 630000	Postdienste	229,60	200	29,60	229,60	200	29,60
42900 710100	KEST	0,05	0	0,05	0,05	0	0,05
42900 728000	Entgelte für sonstige Leistungen in Altentag, Muttertag	6 494,85	6 500	-5,15	6 494,85	6 500	-5,15
42900 768000	Sonstige Transfers an private Haushalte Pflegewindelsäcke	95,70	200	-104,30	95,70	200	-104,30
42900 768010	Sonstige Transfers an private Haushalte Rosegger Sozialfonds	900,00	2 000	-1 100,00	900,00	2 000	-1 100,00
42900 768100	Sonstige Transfers an private Haushalte Rosegger VorteilsCard	240,00	700	-460,00	240,00	700	-460,00
42900 768200	Sonstige Transfers an private Haushalte Teuerungsausgl. Gde	2 590,00	2 800	-210,00	2 590,00	2 800	-210,00
<b>SU 22 / SU 32</b>	<b>Summe Aufwendungen / Auszahlungen operative Gebarung</b>	<b>10 550,20</b>	<b>12 400</b>	<b>-1 849,80</b>	<b>10 550,20</b>	<b>12 400</b>	<b>-1 849,80</b>
<b>SA 0 / SA 1</b>	<b>(0) Nettoergebnis (21 - 22) / Saldo (1) Geldfluss aus der operativen Gebarung (31 - 32)</b>	<b>-10 549,99</b>	<b>-12 400</b>	<b>1 850,01</b>	<b>-10 549,99</b>	<b>-12 400</b>	<b>1 850,01</b>
42900 794000	Rücklage Sozialzwecke Nr. 8 Zuweisung an zweckgeb. HH-Rück	0,21	0	0,21			
42900 894000	Rückl. Sozialzwecke Nr. 8 Entnahme zweckg. HH-Rücklage	0,05	0	0,05			
<b>SU 23</b>	<b>Summe Haushaltsrücklagen</b>	<b>-0,16</b>	<b>0</b>	<b>-0,16</b>			
<b>SA 00</b>	<b>Nettoergebnis nach Zuweisung und Entnahmen von Haushaltsrücklagen (SA 0 +/- SU 23)</b>	<b>-10 550,15</b>	<b>-12 400</b>	<b>1 849,85</b>			
<b>Investive Gebarung</b>							
<b>SU 33</b>	<b>Summe Einzahlungen investive Gebarung</b>				<b>0,00</b>	<b>0</b>	<b>0,00</b>
<b>SU 34</b>	<b>Summe Auszahlungen investive Gebarung</b>				<b>0,00</b>	<b>0</b>	<b>0,00</b>
<b>SA 2</b>	<b>Saldo (2) Geldfluss aus der investiven Gebarung (33 - 34)</b>				<b>0,00</b>	<b>0</b>	<b>0,00</b>
<b>SA 3</b>	<b>Saldo (3) Nettofinanzierungssaldo (SA 1 + SA 2)</b>				<b>-10 549,99</b>	<b>-12 400</b>	<b>1 850,01</b>
<b>Finanzierungstätigkeit</b>							
<b>SU 35</b>	<b>Summe Einzahlungen aus der Finanzierungstätigkeit</b>				<b>0,00</b>	<b>0</b>	<b>0,00</b>
<b>SU 36</b>	<b>Summe Auszahlungen aus der Finanzierungstätigkeit</b>				<b>0,00</b>	<b>0</b>	<b>0,00</b>
<b>SA 4</b>	<b>Saldo (4) Geldfluss aus der Finanzierungstätigkeit (35 - 36)</b>				<b>0,00</b>	<b>0</b>	<b>0,00</b>
<b>SA 5</b>	<b>Saldo (5) Geldfluss aus der voranschlagswirksamen Gebarung (SA 3 + SA 4)</b>				<b>-10 549,99</b>	<b>-12 400</b>	<b>1 850,01</b>



A 43	Jugendwohlfahrt	RA2022	VA2022	Differenz	RA2022	VA2022	Differenz
		Ergebnisrechnung			Finanzierungsrechnung		
SA 0 / SA 1	(0) Nettoergebnis (21 - 22) / Saldo (1) Geldfluss aus der operativen Gebarung (31 - 32)	-2 664,66	-4 500	1 835,34	-2 664,66	-4 500	1 835,34
SA 00	Nettoergebnis nach Zuweisung und Entnahmen von Haushaltsrücklagen (SA 0 +/- SU 23)	-2 664,66	-4 500	1 835,34			
SA 2	Saldo (2) Geldfluss aus der investiven Gebarung (33 - 34)				0,00	0	0,00
SA 3	Saldo (3) Nettofinanzierungssaldo (SA 1 + SA 2)				-2 664,66	-4 500	1 835,34
SA 4	Saldo (4) Geldfluss aus der Finanzierungstätigkeit (35 - 36)				0,00	0	0,00
SA 5	Saldo (5) Geldfluss aus der voranschlagswirksamen Gebarung (SA 3 + SA 4)				-2 664,66	-4 500	1 835,34
UA 439	Sonstige Einrichtungen und Maßnahmen	RA2022	VA2022	Differenz	RA2022	VA2022	Differenz
		Ergebnisrechnung			Finanzierungsrechnung		
SA 0 / SA 1	(0) Nettoergebnis (21 - 22) / Saldo (1) Geldfluss aus der operativen Gebarung (31 - 32)	-2 664,66	-4 500	1 835,34	-2 664,66	-4 500	1 835,34
SA 00	Nettoergebnis nach Zuweisung und Entnahmen von Haushaltsrücklagen (SA 0 +/- SU 23)	-2 664,66	-4 500	1 835,34			
SA 2	Saldo (2) Geldfluss aus der investiven Gebarung (33 - 34)				0,00	0	0,00
SA 3	Saldo (3) Nettofinanzierungssaldo (SA 1 + SA 2)				-2 664,66	-4 500	1 835,34
SA 4	Saldo (4) Geldfluss aus der Finanzierungstätigkeit (35 - 36)				0,00	0	0,00
SA 5	Saldo (5) Geldfluss aus der voranschlagswirksamen Gebarung (SA 3 + SA 4)				-2 664,66	-4 500	1 835,34



Ansatz 43900 Konto	Sonstige Einrichtungen und Maßnahmen	RA2022	VA2022	Differenz	RA2022	VA2022	Differenz
		Ergebnisrechnung			Finanzierungsrechnung		
<b>Operative Gebarung</b>							
SU 21 / SU 31	Summe Erträge / Einzahlungen operative Gebarung	0,00	0	0,00	0,00	0	0,00
43900 413000	Handelswaren	0,00	500	-500,00	0,00	500	-500,00
43900 768000	Sonstige Transfers an private Haushalte, Schulbeginn, Geburtengutscheine, Windelsäck	2 664,66	2 000	664,66	2 664,66	2 000	664,66
43900 768010	Sonstige Transfers an private Haushalte KG-Förderung	0,00	2 000	-2 000,00	0,00	2 000	-2 000,00
SU 22 / SU 32	Summe Aufwendungen / Auszahlungen operative Gebarung	2 664,66	4 500	-1 835,34	2 664,66	4 500	-1 835,34
SA 0 / SA 1	(0) Nettoergebnis (21 - 22) / Saldo (1) Geldfluss aus der operativen Gebarung (31 - 32)	-2 664,66	-4 500	1 835,34	-2 664,66	-4 500	1 835,34
SU 23	Summe Haushaltsrücklagen	0,00	0	0,00			
SA 00	Nettoergebnis nach Zuweisung und Entnahmen von Haushaltsrücklagen (SA 0 +/- SU 23)	-2 664,66	-4 500	1 835,34			
<b>Investive Gebarung</b>							
SU 33	Summe Einzahlungen investive Gebarung				0,00	0	0,00
SU 34	Summe Auszahlungen investive Gebarung				0,00	0	0,00
SA 2	Saldo (2) Geldfluss aus der investiven Gebarung (33 - 34)				0,00	0	0,00
SA 3	Saldo (3) Nettofinanzierungssaldo (SA 1 + SA 2)				-2 664,66	-4 500	1 835,34
<b>Finanzierungstätigkeit</b>							
SU 35	Summe Einzahlungen aus der Finanzierungstätigkeit				0,00	0	0,00
SU 36	Summe Auszahlungen aus der Finanzierungstätigkeit				0,00	0	0,00
SA 4	Saldo (4) Geldfluss aus der Finanzierungstätigkeit (35 - 36)				0,00	0	0,00
SA 5	Saldo (5) Geldfluss aus der voranschlagswirksamen Gebarung (SA 3 + SA 4)				-2 664,66	-4 500	1 835,34
A 44	Behebung von Notständen	RA2022	VA2022	Differenz	RA2022	VA2022	Differenz
		Ergebnisrechnung			Finanzierungsrechnung		
SA 0 / SA 1	(0) Nettoergebnis (21 - 22) / Saldo (1) Geldfluss aus der operativen Gebarung (31 - 32)	-4 298,59	-7 500	3 201,41	14 883,11	-7 500	22 383,11
SA 00	Nettoergebnis nach Zuweisung und Entnahmen von Haushaltsrücklagen (SA 0 +/- SU 23)	-4 298,59	-7 500	3 201,41			
SA 2	Saldo (2) Geldfluss aus der investiven Gebarung (33 - 34)				0,00	0	0,00
SA 3	Saldo (3) Nettofinanzierungssaldo (SA 1 + SA 2)				14 883,11	-7 500	22 383,11
SA 4	Saldo (4) Geldfluss aus der Finanzierungstätigkeit (35 - 36)				0,00	0	0,00
SA 5	Saldo (5) Geldfluss aus der voranschlagswirksamen Gebarung (SA 3 + SA 4)				14 883,11	-7 500	22 383,11



UA 441	Maßnahmen	RA2022	VA2022	Differenz	RA2022	VA2022	Differenz
		Ergebnisrechnung			Finanzierungsrechnung		
SA 0 / SA 1	(0) Nettoergebnis (21 - 22) / Saldo (1) Geldfluss aus der operativen Gebarung (31 - 32)	-4 298,59	-7 500	3 201,41	14 883,11	-7 500	22 383,11
SA 00	Nettoergebnis nach Zuweisung und Entnahmen von Haushaltsrücklagen (SA 0 +/- SU 23)	-4 298,59	-7 500	3 201,41			
SA 2	Saldo (2) Geldfluss aus der investiven Gebarung (33 - 34)				0,00	0	0,00
SA 3	Saldo (3) Nettofinanzierungssaldo (SA 1 + SA 2)				14 883,11	-7 500	22 383,11
SA 4	Saldo (4) Geldfluss aus der Finanzierungstätigkeit (35 - 36)				0,00	0	0,00
SA 5	Saldo (5) Geldfluss aus der voranschlagswirksamen Gebarung (SA 3 + SA 4)				14 883,11	-7 500	22 383,11
<b>Ansatz 44190 Konto</b>	<b>Corona Krise</b>	<b>RA2022</b>	<b>VA2022</b>	<b>Differenz</b>	<b>RA2022</b>	<b>VA2022</b>	<b>Differenz</b>
		Ergebnisrechnung			Finanzierungsrechnung		
<b>Operative Gebarung</b>							
44190 860000	Transfers von Bund, Bundesfonds und Bundeskammern	14 485,80	0	14 485,80	32 774,97	0	32 774,97
SU 21 / SU 31	<b>Summe Erträge / Einzahlungen operative Gebarung</b>	<b>14 485,80</b>	<b>0</b>	<b>14 485,80</b>	<b>32 774,97</b>	<b>0</b>	<b>32 774,97</b>
44190 728000	Entgelte für sonstige Leistungen	4 451,39	7 500	-3 048,61	3 558,86	7 500	-3 941,14
44190 729900	Sonstige Aufwendungen	14 333,00	0	14 333,00	14 333,00	0	14 333,00
SU 22 / SU 32	<b>Summe Aufwendungen / Auszahlungen operative Gebarung</b>	<b>18 784,39</b>	<b>7 500</b>	<b>11 284,39</b>	<b>17 891,86</b>	<b>7 500</b>	<b>10 391,86</b>
SA 0 / SA 1	(0) Nettoergebnis (21 - 22) / Saldo (1) Geldfluss aus der operativen Gebarung (31 - 32)	-4 298,59	-7 500	3 201,41	14 883,11	-7 500	22 383,11
SU 23	Summe Haushaltsrücklagen	0,00	0	0,00			
SA 00	Nettoergebnis nach Zuweisung und Entnahmen von Haushaltsrücklagen (SA 0 +/- SU 23)	-4 298,59	-7 500	3 201,41			
<b>Investive Gebarung</b>							
SU 33	Summe Einzahlungen investive Gebarung				0,00	0	0,00
SU 34	Summe Auszahlungen investive Gebarung				0,00	0	0,00
SA 2	Saldo (2) Geldfluss aus der investiven Gebarung (33 - 34)				0,00	0	0,00
SA 3	Saldo (3) Nettofinanzierungssaldo (SA 1 + SA 2)				14 883,11	-7 500	22 383,11
<b>Finanzierungstätigkeit</b>							
SU 35	Summe Einzahlungen aus der Finanzierungstätigkeit				0,00	0	0,00
SU 36	Summe Auszahlungen aus der Finanzierungstätigkeit				0,00	0	0,00
SA 4	Saldo (4) Geldfluss aus der Finanzierungstätigkeit (35 - 36)				0,00	0	0,00
SA 5	Saldo (5) Geldfluss aus der voranschlagswirksamen Gebarung (SA 3 + SA 4)				14 883,11	-7 500	22 383,11



A 46	Familienpolitische Maßnahmen	RA2022	VA2022	Differenz	RA2022	VA2022	Differenz
		Ergebnisrechnung			Finanzierungsrechnung		
SA 0 / SA 1	(0) Nettoergebnis (21 - 22) / Saldo (1) Geldfluss aus der operativen Gebarung (31 - 32)	-512,55	-1 500	987,45	-512,55	-1 500	987,45
SA 00	Nettoergebnis nach Zuweisung und Entnahmen von Haushaltsrücklagen (SA 0 +/- SU 23)	-512,55	-1 500	987,45			
SA 2	Saldo (2) Geldfluss aus der investiven Gebarung (33 - 34)				0,00	0	0,00
SA 3	Saldo (3) Nettofinanzierungssaldo (SA 1 + SA 2)				-512,55	-1 500	987,45
SA 4	Saldo (4) Geldfluss aus der Finanzierungstätigkeit (35 - 36)				0,00	0	0,00
SA 5	Saldo (5) Geldfluss aus der voranschlagswirksamen Gebarung (SA 3 + SA 4)				-512,55	-1 500	987,45
UA 469	Sonstige Maßnahmen	RA2022	VA2022	Differenz	RA2022	VA2022	Differenz
		Ergebnisrechnung			Finanzierungsrechnung		
SA 0 / SA 1	(0) Nettoergebnis (21 - 22) / Saldo (1) Geldfluss aus der operativen Gebarung (31 - 32)	-512,55	-1 500	987,45	-512,55	-1 500	987,45
SA 00	Nettoergebnis nach Zuweisung und Entnahmen von Haushaltsrücklagen (SA 0 +/- SU 23)	-512,55	-1 500	987,45			
SA 2	Saldo (2) Geldfluss aus der investiven Gebarung (33 - 34)				0,00	0	0,00
SA 3	Saldo (3) Nettofinanzierungssaldo (SA 1 + SA 2)				-512,55	-1 500	987,45
SA 4	Saldo (4) Geldfluss aus der Finanzierungstätigkeit (35 - 36)				0,00	0	0,00
SA 5	Saldo (5) Geldfluss aus der voranschlagswirksamen Gebarung (SA 3 + SA 4)				-512,55	-1 500	987,45





Ansatz 46900 Konto	Sonstige Maßnahmen	RA2022	VA2022	Differenz	RA2022	VA2022	Differenz
		Ergebnisrechnung			Finanzierungsrechnung		
<b>Operative Gebarung</b>							
46900 813000	Erträge aus der Auflösung von Investitionszuschüssen (Kapitaltransfers)	339,72	300	39,72			
46900 829000	Sonstige Erträge	982,37	0	982,37	982,37	0	982,37
<b>SU 21 / SU 31</b>	<b>Summe Erträge / Einzahlungen operative Gebarung</b>	<b>1 322,09</b>	<b>300</b>	<b>1 022,09</b>	<b>982,37</b>	<b>0</b>	<b>982,37</b>
46900 680700	Planmäßige Abschreibung	339,72	300	39,72			
46900 728000	Entgelte für sonstige Leistungen	1 494,92	1 500	-5,08	1 494,92	1 500	-5,08
<b>SU 22 / SU 32</b>	<b>Summe Aufwendungen / Auszahlungen operative Gebarung</b>	<b>1 834,64</b>	<b>1 800</b>	<b>34,64</b>	<b>1 494,92</b>	<b>1 500</b>	<b>-5,08</b>
<b>SA 0 / SA 1</b>	<b>(0) Nettoergebnis (21 - 22) / Saldo (1) Geldfluss aus der operativen Gebarung (31 - 32)</b>	<b>-512,55</b>	<b>-1 500</b>	<b>987,45</b>	<b>-512,55</b>	<b>-1 500</b>	<b>987,45</b>
SU 23	Summe Haushaltsrücklagen	0,00	0	0,00			
SA 00	Nettoergebnis nach Zuweisung und Entnahmen von Haushaltsrücklagen (SA 0 +/- SU 23)	-512,55	-1 500	987,45			
<b>Investive Gebarung</b>							
SU 33	Summe Einzahlungen investive Gebarung				0,00	0	0,00
SU 34	Summe Auszahlungen investive Gebarung				0,00	0	0,00
SA 2	Saldo (2) Geldfluss aus der investiven Gebarung (33 - 34)				0,00	0	0,00
SA 3	Saldo (3) Nettofinanzierungssaldo (SA 1 + SA 2)				-512,55	-1 500	987,45
<b>Finanzierungstätigkeit</b>							
SU 35	Summe Einzahlungen aus der Finanzierungstätigkeit				0,00	0	0,00
SU 36	Summe Auszahlungen aus der Finanzierungstätigkeit				0,00	0	0,00
SA 4	Saldo (4) Geldfluss aus der Finanzierungstätigkeit (35 - 36)				0,00	0	0,00
SA 5	Saldo (5) Geldfluss aus der voranschlagswirksamen Gebarung (SA 3 + SA 4)				-512,55	-1 500	987,45
<b>A 48</b>	<b>Wohnbauförderung</b>	<b>RA2022</b>	<b>VA2022</b>	<b>Differenz</b>	<b>RA2022</b>	<b>VA2022</b>	<b>Differenz</b>
		Ergebnisrechnung			Finanzierungsrechnung		
SA 0 / SA 1	(0) Nettoergebnis (21 - 22) / Saldo (1) Geldfluss aus der operativen Gebarung (31 - 32)	0,00	-6 000	6 000,00	0,00	0	0,00
SA 00	Nettoergebnis nach Zuweisung und Entnahmen von Haushaltsrücklagen (SA 0 +/- SU 23)	0,00	-6 000	6 000,00			
SA 2	Saldo (2) Geldfluss aus der investiven Gebarung (33 - 34)				0,00	-6 000	6 000,00
SA 3	Saldo (3) Nettofinanzierungssaldo (SA 1 + SA 2)				0,00	-6 000	6 000,00
SA 4	Saldo (4) Geldfluss aus der Finanzierungstätigkeit (35 - 36)				0,00	0	0,00
SA 5	Saldo (5) Geldfluss aus der voranschlagswirksamen Gebarung (SA 3 + SA 4)				0,00	-6 000	6 000,00



UA 480	Allgemeine Wohnbauförderung	RA2022	VA2022	Differenz	RA2022	VA2022	Differenz
		Ergebnisrechnung			Finanzierungsrechnung		
SA 0 / SA 1	(0) Nettoergebnis (21 - 22) / Saldo (1) Geldfluss aus der operativen Gebarung (31 - 32)	0,00	-6 000	6 000,00	0,00	0	0,00
SA 00	Nettoergebnis nach Zuweisung und Entnahmen von Haushaltsrücklagen (SA 0 +/- SU 23)	0,00	-6 000	6 000,00			
SA 2	Saldo (2) Geldfluss aus der investiven Gebarung (33 - 34)				0,00	-6 000	6 000,00
SA 3	Saldo (3) Nettofinanzierungssaldo (SA 1 + SA 2)				0,00	-6 000	6 000,00
SA 4	Saldo (4) Geldfluss aus der Finanzierungstätigkeit (35 - 36)				0,00	0	0,00
SA 5	Saldo (5) Geldfluss aus der voranschlagswirksamen Gebarung (SA 3 + SA 4)				0,00	-6 000	6 000,00
Ansatz 48000 Konto	Allgemeine Wohnbauförderung	RA2022	VA2022	Differenz	RA2022	VA2022	Differenz
		Ergebnisrechnung			Finanzierungsrechnung		
<b>Operative Gebarung</b>							
SU 21 / SU 31	Summe Erträge / Einzahlungen operative Gebarung	0,00	0	0,00	0,00	0	0,00
48000 778000	Kapitaltransfers an private HH Jungfamilienförd. Eigenheim-schaffung	0,00	6 000	-6 000,00			
SU 22 / SU 32	Summe Aufwendungen / Auszahlungen operative Gebarung	0,00	6 000	-6 000,00	0,00	0	0,00
SA 0 / SA 1	(0) Nettoergebnis (21 - 22) / Saldo (1) Geldfluss aus der operativen Gebarung (31 - 32)	0,00	-6 000	6 000,00	0,00	0	0,00
SU 23	Summe Haushaltsrücklagen	0,00	0	0,00			
SA 00	Nettoergebnis nach Zuweisung und Entnahmen von Haushaltsrücklagen (SA 0 +/- SU 23)	0,00	-6 000	6 000,00			
<b>Investive Gebarung</b>							
SU 33	Summe Einzahlungen investive Gebarung				0,00	0	0,00
48000 778000	Kapitaltransfers an private HH Jungfamilienförd. Eigenheim-schaffung				0,00	6 000	-6 000,00
SU 34	Summe Auszahlungen investive Gebarung				0,00	6 000	-6 000,00
SA 2	Saldo (2) Geldfluss aus der investiven Gebarung (33 - 34)				0,00	-6 000	6 000,00
SA 3	Saldo (3) Nettofinanzierungssaldo (SA 1 + SA 2)				0,00	-6 000	6 000,00
<b>Finanzierungstätigkeit</b>							
SU 35	Summe Einzahlungen aus der Finanzierungstätigkeit				0,00	0	0,00
SU 36	Summe Auszahlungen aus der Finanzierungstätigkeit				0,00	0	0,00
SA 4	Saldo (4) Geldfluss aus der Finanzierungstätigkeit (35 - 36)				0,00	0	0,00
SA 5	Saldo (5) Geldfluss aus der voranschlagswirksamen Gebarung (SA 3 + SA 4)				0,00	-6 000	6 000,00



## Detailnachweis der Konten

Einzelplan 5	Gesundheit (Länder und Gemeinden)	RA2022	VA2022	Differenz	RA2022	VA2022	Differenz
		Ergebnisrechnung			Finanzierungsrechnung		
SA 0 / SA 1	(0) Nettoergebnis (21 - 22) / Saldo (1) Geldfluss aus der operativen Gebarung (31 - 32)	-312 023,22	-319 400	7 376,78	-246 328,35	-245 200	-1 128,35
SA 00	Nettoergebnis nach Zuweisung und Entnahmen von Haushaltsrücklagen (SA 0 +/- SU 23)	-312 023,22	-319 400	7 376,78			
SA 2	Saldo (2) Geldfluss aus der investiven Gebarung (33 - 34)				-64 228,30	-74 100	9 871,70
SA 3	Saldo (3) Nettofinanzierungssaldo (SA 1 + SA 2)				-310 556,65	-319 300	8 743,35
SA 4	Saldo (4) Geldfluss aus der Finanzierungstätigkeit (35 - 36)				0,00	0	0,00
SA 5	Saldo (5) Geldfluss aus der voranschlagswirksamen Gebarung (SA 3 + SA 4)				-310 556,65	-319 300	8 743,35
<b>A 50</b>	<b>Gesonderte Verwaltung</b>	<b>RA2022</b>	<b>VA2022</b>	<b>Differenz</b>	<b>RA2022</b>	<b>VA2022</b>	<b>Differenz</b>
		Ergebnisrechnung			Finanzierungsrechnung		
SA 0 / SA 1	(0) Nettoergebnis (21 - 22) / Saldo (1) Geldfluss aus der operativen Gebarung (31 - 32)	-3 739,32	-3 600	-139,32	-3 739,32	-3 600	-139,32
SA 00	Nettoergebnis nach Zuweisung und Entnahmen von Haushaltsrücklagen (SA 0 +/- SU 23)	-3 739,32	-3 600	-139,32			
SA 2	Saldo (2) Geldfluss aus der investiven Gebarung (33 - 34)				0,00	0	0,00
SA 3	Saldo (3) Nettofinanzierungssaldo (SA 1 + SA 2)				-3 739,32	-3 600	-139,32
SA 4	Saldo (4) Geldfluss aus der Finanzierungstätigkeit (35 - 36)				0,00	0	0,00
SA 5	Saldo (5) Geldfluss aus der voranschlagswirksamen Gebarung (SA 3 + SA 4)				-3 739,32	-3 600	-139,32
<b>UA 500</b>	<b>Gesundheitsamt</b>	<b>RA2022</b>	<b>VA2022</b>	<b>Differenz</b>	<b>RA2022</b>	<b>VA2022</b>	<b>Differenz</b>
		Ergebnisrechnung			Finanzierungsrechnung		
SA 0 / SA 1	(0) Nettoergebnis (21 - 22) / Saldo (1) Geldfluss aus der operativen Gebarung (31 - 32)	-3 739,32	-3 600	-139,32	-3 739,32	-3 600	-139,32
SA 00	Nettoergebnis nach Zuweisung und Entnahmen von Haushaltsrücklagen (SA 0 +/- SU 23)	-3 739,32	-3 600	-139,32			
SA 2	Saldo (2) Geldfluss aus der investiven Gebarung (33 - 34)				0,00	0	0,00
SA 3	Saldo (3) Nettofinanzierungssaldo (SA 1 + SA 2)				-3 739,32	-3 600	-139,32
SA 4	Saldo (4) Geldfluss aus der Finanzierungstätigkeit (35 - 36)				0,00	0	0,00
SA 5	Saldo (5) Geldfluss aus der voranschlagswirksamen Gebarung (SA 3 + SA 4)				-3 739,32	-3 600	-139,32



Ansatz 50000 Konto	Gesundheitsamt	RA2022	VA2022	Differenz	RA2022	VA2022	Differenz
		Ergebnisrechnung			Finanzierungsrechnung		
<b>Operative Gebarung</b>							
50000 829000	Sonstige Erträge	315,00	0	315,00	315,00	0	315,00
50000 861000	Laufende Transferzahlungen von Ländern	240,00	700	-460,00	240,00	700	-460,00
<b>SU 21 / SU 31</b>	<b>Summe Erträge / Einzahlungen operative Gebarung</b>	<b>555,00</b>	<b>700</b>	<b>-145,00</b>	<b>555,00</b>	<b>700</b>	<b>-145,00</b>
50000 630000	Postdienste	229,91	300	-70,09	229,91	300	-70,09
50000 720109	Kostenbeitr/ers- f. Leistungen WH-Arbeitsleistungen	81,25	500	-418,75	81,25	500	-418,75
50000 720209	Kostenbeitr/ers. f. Leistungen WH-Fahrzeuge und Maschinen	3,90	100	-96,10	3,90	100	-96,10
50000 728000	Entgelte für sonstige Leistung en Gesunde-Gemeinde	3 979,26	3 400	579,26	3 979,26	3 400	579,26
<b>SU 22 / SU 32</b>	<b>Summe Aufwendungen / Auszahlungen operative Gebarung</b>	<b>4 294,32</b>	<b>4 300</b>	<b>-5,68</b>	<b>4 294,32</b>	<b>4 300</b>	<b>-5,68</b>
<b>SA 0 / SA 1</b>	<b>(0) Nettoergebnis (21 - 22) / Saldo (1) Geldfluss aus der operativen Gebarung (31 - 32)</b>	<b>-3 739,32</b>	<b>-3 600</b>	<b>-139,32</b>	<b>-3 739,32</b>	<b>-3 600</b>	<b>-139,32</b>
<b>SU 23</b>	<b>Summe Haushaltsrücklagen</b>	<b>0,00</b>	<b>0</b>	<b>0,00</b>			
<b>SA 00</b>	<b>Nettoergebnis nach Zuweisung und Entnahmen von Haushaltsrücklagen (SA 0 +/- SU 23)</b>	<b>-3 739,32</b>	<b>-3 600</b>	<b>-139,32</b>			
<b>Investive Gebarung</b>							
<b>SU 33</b>	<b>Summe Einzahlungen investive Gebarung</b>				<b>0,00</b>	<b>0</b>	<b>0,00</b>
<b>SU 34</b>	<b>Summe Auszahlungen investive Gebarung</b>				<b>0,00</b>	<b>0</b>	<b>0,00</b>
<b>SA 2</b>	<b>Saldo (2) Geldfluss aus der investiven Gebarung (33 - 34)</b>				<b>0,00</b>	<b>0</b>	<b>0,00</b>
<b>SA 3</b>	<b>Saldo (3) Nettofinanzierungssaldo (SA 1 + SA 2)</b>				<b>-3 739,32</b>	<b>-3 600</b>	<b>-139,32</b>
<b>Finanzierungstätigkeit</b>							
<b>SU 35</b>	<b>Summe Einzahlungen aus der Finanzierungstätigkeit</b>				<b>0,00</b>	<b>0</b>	<b>0,00</b>
<b>SU 36</b>	<b>Summe Auszahlungen aus der Finanzierungstätigkeit</b>				<b>0,00</b>	<b>0</b>	<b>0,00</b>
<b>SA 4</b>	<b>Saldo (4) Geldfluss aus der Finanzierungstätigkeit (35 - 36)</b>				<b>0,00</b>	<b>0</b>	<b>0,00</b>
<b>SA 5</b>	<b>Saldo (5) Geldfluss aus der voranschlagswirksamen Gebarung (SA 3 + SA 4)</b>				<b>-3 739,32</b>	<b>-3 600</b>	<b>-139,32</b>
<b>A 51</b>	<b>Gesundheitsdienst</b>	<b>RA2022</b>	<b>VA2022</b>	<b>Differenz</b>	<b>RA2022</b>	<b>VA2022</b>	<b>Differenz</b>
		<b>Ergebnisrechnung</b>			<b>Finanzierungsrechnung</b>		
<b>SA 0 / SA 1</b>	<b>(0) Nettoergebnis (21 - 22) / Saldo (1) Geldfluss aus der operativen Gebarung (31 - 32)</b>	<b>13 316,50</b>	<b>-5 000</b>	<b>18 316,50</b>	<b>15 798,99</b>	<b>-5 000</b>	<b>20 798,99</b>
<b>SA 00</b>	<b>Nettoergebnis nach Zuweisung und Entnahmen von Haushaltsrücklagen (SA 0 +/- SU 23)</b>	<b>13 316,50</b>	<b>-5 000</b>	<b>18 316,50</b>			
<b>SA 2</b>	<b>Saldo (2) Geldfluss aus der investiven Gebarung (33 - 34)</b>				<b>0,00</b>	<b>0</b>	<b>0,00</b>
<b>SA 3</b>	<b>Saldo (3) Nettofinanzierungssaldo (SA 1 + SA 2)</b>				<b>15 798,99</b>	<b>-5 000</b>	<b>20 798,99</b>
<b>SA 4</b>	<b>Saldo (4) Geldfluss aus der Finanzierungstätigkeit (35 - 36)</b>				<b>0,00</b>	<b>0</b>	<b>0,00</b>
<b>SA 5</b>	<b>Saldo (5) Geldfluss aus der voranschlagswirksamen Gebarung (SA 3 + SA 4)</b>				<b>15 798,99</b>	<b>-5 000</b>	<b>20 798,99</b>



UA 510	Medizinische Bereichsversorgung	RA2022	VA2022	Differenz	RA2022	VA2022	Differenz
				Ergebnisrechnung		Finanzierungsrechnung	
SA 0 / SA 1	(0) Nettoergebnis (21 - 22) / Saldo (1) Geldfluss aus der operativen Gebarung (31 - 32)	-4 956,51	-5 000	43,49	-2 474,02	-5 000	2 525,98
SA 00	Nettoergebnis nach Zuweisung und Entnahmen von Haushaltsrücklagen (SA 0 +/- SU 23)	-4 956,51	-5 000	43,49			
SA 2	Saldo (2) Geldfluss aus der investiven Gebarung (33 - 34)				0,00	0	0,00
SA 3	Saldo (3) Nettofinanzierungssaldo (SA 1 + SA 2)				-2 474,02	-5 000	2 525,98
SA 4	Saldo (4) Geldfluss aus der Finanzierungstätigkeit (35 - 36)				0,00	0	0,00
SA 5	Saldo (5) Geldfluss aus der voranschlagswirksamen Gebarung (SA 3 + SA 4)				-2 474,02	-5 000	2 525,98
Ansatz 51000	Medizinische Bereichsversorgung	RA2022	VA2022	Differenz	RA2022	VA2022	Differenz
Konto		Ergebnisrechnung		Finanzierungsrechnung			
<b>Operative Gebarung</b>							
SU 21 / SU 31	Summe Erträge / Einzahlungen operative Gebarung	0,00	0	0,00	0,00	0	0,00
51000 751110	Transfers an Länder, Landesfonds und Landeskammern Sprengelärzte	4 956,51	5 000	-43,49	2 474,02	5 000	-2 525,98
SU 22 / SU 32	Summe Aufwendungen / Auszahlungen operative Gebarung	4 956,51	5 000	-43,49	2 474,02	5 000	-2 525,98
SA 0 / SA 1	(0) Nettoergebnis (21 - 22) / Saldo (1) Geldfluss aus der operativen Gebarung (31 - 32)	-4 956,51	-5 000	43,49	-2 474,02	-5 000	2 525,98
SU 23	Summe Haushaltsrücklagen	0,00	0	0,00			
SA 00	Nettoergebnis nach Zuweisung und Entnahmen von Haushaltsrücklagen (SA 0 +/- SU 23)	-4 956,51	-5 000	43,49			
<b>Investive Gebarung</b>							
SU 33	Summe Einzahlungen investive Gebarung				0,00	0	0,00
SU 34	Summe Auszahlungen investive Gebarung				0,00	0	0,00
SA 2	Saldo (2) Geldfluss aus der investiven Gebarung (33 - 34)				0,00	0	0,00
SA 3	Saldo (3) Nettofinanzierungssaldo (SA 1 + SA 2)				-2 474,02	-5 000	2 525,98
<b>Finanzierungstätigkeit</b>							
SU 35	Summe Einzahlungen aus der Finanzierungstätigkeit				0,00	0	0,00
SU 36	Summe Auszahlungen aus der Finanzierungstätigkeit				0,00	0	0,00
SA 4	Saldo (4) Geldfluss aus der Finanzierungstätigkeit (35 - 36)				0,00	0	0,00
SA 5	Saldo (5) Geldfluss aus der voranschlagswirksamen Gebarung (SA 3 + SA 4)				-2 474,02	-5 000	2 525,98



UA 512	Sonstige medizinische Beratung und Betreuung	RA2022	VA2022	Differenz	RA2022	VA2022	Differenz
		Ergebnisrechnung			Finanzierungsrechnung		
SA 0 / SA 1	(0) Nettoergebnis (21 - 22) / Saldo (1) Geldfluss aus der operativen Gebarung (31 - 32)	18 273,01	0	18 273,01	18 273,01	0	18 273,01
SA 00	Nettoergebnis nach Zuweisung und Entnahmen von Haushaltsrücklagen (SA 0 +/- SU 23)	18 273,01	0	18 273,01			
SA 2	Saldo (2) Geldfluss aus der investiven Gebarung (33 - 34)				0,00	0	0,00
SA 3	Saldo (3) Nettofinanzierungssaldo (SA 1 + SA 2)				18 273,01	0	18 273,01
SA 4	Saldo (4) Geldfluss aus der Finanzierungstätigkeit (35 - 36)				0,00	0	0,00
SA 5	Saldo (5) Geldfluss aus der voranschlagswirksamen Gebarung (SA 3 + SA 4)				18 273,01	0	18 273,01



Ansatz 51200 Konto	Sonstige medizinische Beratung und Betreuung	RA2022	VA2022	Differenz	RA2022	VA2022	Differenz
		Ergebnisrechnung			Finanzierungsrechnung		
<b>Operative Gebarung</b>							
51200 813000	Erträge aus der Auflösung von Investitionszuschüssen (Kapitaltransfers)	410,57	0	410,57			
51200 888000	Transfers von der Europäischen Union Next Generation EU Community Nursing Rosegg	41 016,00	41 000	16,00	41 016,00	41 000	16,00
<b>SU 21 / SU 31</b>	<b>Summe Erträge / Einzahlungen operative Gebarung</b>	<b>41 426,57</b>	<b>41 000</b>	<b>426,57</b>	<b>41 016,00</b>	<b>41 000</b>	<b>16,00</b>
51200 400000	Geringwertige Wirtschaftsgüter (GWG), Next Generation EU Community Nursing Rosegg	421,41	2 000	-1 578,59	421,41	2 000	-1 578,59
51200 456000	Schreib-, Zeichen- und sonstige Büromittel, Next Generation EU Community Nursing Rosegg	0,00	1 800	-1 800,00	0,00	1 800	-1 800,00
51200 631000	Telekommunikationsdienste Next Generation EU Community Nursing Rosegg	170,40	200	-29,60	170,40	200	-29,60
51200 659000	Geldverkehrs- und Bankspesen	92,73	200	-107,27	92,73	200	-107,27
51200 680700	Planmäßige Abschreibung	410,57	0	410,57			
51200 728000	Entgelte für sonstige Leistungen, Next Generation EU Community Nursing Rosegg	5 453,72	8 800	-3 346,28	5 453,72	8 800	-3 346,28
51200 754000	Transfers an sonstige Träger des öffentlichen Rechts Next Generation EU (Sozialhvb)	16 604,73	28 000	-11 395,27	16 604,73	28 000	-11 395,27
<b>SU 22 / SU 32</b>	<b>Summe Aufwendungen / Auszahlungen operative Gebarung</b>	<b>23 153,56</b>	<b>41 000</b>	<b>-17 846,44</b>	<b>22 742,99</b>	<b>41 000</b>	<b>-18 257,01</b>
<b>SA 0 / SA 1</b>	<b>(0) Nettoergebnis (21 - 22) / Saldo (1) Geldfluss aus der operativen Gebarung (31 - 32)</b>	<b>18 273,01</b>	<b>0</b>	<b>18 273,01</b>	<b>18 273,01</b>	<b>0</b>	<b>18 273,01</b>
<b>SU 23</b>	<b>Summe Haushaltsrücklagen</b>	<b>0,00</b>	<b>0</b>	<b>0,00</b>			
<b>SA 00</b>	<b>Nettoergebnis nach Zuweisung und Entnahmen von Haushaltsrücklagen (SA 0 +/- SU 23)</b>	<b>18 273,01</b>	<b>0</b>	<b>18 273,01</b>			
<b>Investive Gebarung</b>							
51200 309000	Kapitaltransfers von der Europäischen Union, Next Generation Community Nursing Rosegg				2 874,00	2 900	-26,00
<b>SU 33</b>	<b>Summe Einzahlungen investive Gebarung</b>				<b>2 874,00</b>	<b>2 900</b>	<b>-26,00</b>
51200 042000	Amts-, Betriebs- und Geschäftsausstattung, Next Generation E Community Nursing Rosegg				2 874,00	2 900	-26,00
<b>SU 34</b>	<b>Summe Auszahlungen investive Gebarung</b>				<b>2 874,00</b>	<b>2 900</b>	<b>-26,00</b>
<b>SA 2</b>	<b>Saldo (2) Geldfluss aus der investiven Gebarung (33 - 34)</b>				<b>0,00</b>	<b>0</b>	<b>0,00</b>
<b>SA 3</b>	<b>Saldo (3) Nettofinanzierungssaldo (SA 1 + SA 2)</b>				<b>18 273,01</b>	<b>0</b>	<b>18 273,01</b>
<b>Finanzierungstätigkeit</b>							
<b>SU 35</b>	<b>Summe Einzahlungen aus der Finanzierungstätigkeit</b>				<b>0,00</b>	<b>0</b>	<b>0,00</b>
<b>SU 36</b>	<b>Summe Auszahlungen aus der Finanzierungstätigkeit</b>				<b>0,00</b>	<b>0</b>	<b>0,00</b>
<b>SA 4</b>	<b>Saldo (4) Geldfluss aus der Finanzierungstätigkeit (35 - 36)</b>				<b>0,00</b>	<b>0</b>	<b>0,00</b>
<b>SA 5</b>	<b>Saldo (5) Geldfluss aus der voranschlagswirksamen Gebarung (SA 3 + SA 4)</b>				<b>18 273,01</b>	<b>0</b>	<b>18 273,01</b>



A 52	Umweltschutz	RA2022	VA2022	Differenz	RA2022	VA2022	Differenz
		Ergebnisrechnung			Finanzierungsrechnung		
SA 0 / SA 1	(0) Nettoergebnis (21 - 22) / Saldo (1) Geldfluss aus der operativen Gebarung (31 - 32)	-10 280,40	600	-10 880,40	-1 508,84	25 200	-26 708,84
SA 00	Nettoergebnis nach Zuweisung und Entnahmen von Haushaltsrücklagen (SA 0 +/- SU 23)	-10 280,40	600	-10 880,40			
SA 2	Saldo (2) Geldfluss aus der investiven Gebarung (33 - 34)				-9 799,80	-24 600	14 800,20
SA 3	Saldo (3) Nettofinanzierungssaldo (SA 1 + SA 2)				-11 308,64	600	-11 908,64
SA 4	Saldo (4) Geldfluss aus der Finanzierungstätigkeit (35 - 36)				0,00	0	0,00
SA 5	Saldo (5) Geldfluss aus der voranschlagswirksamen Gebarung (SA 3 + SA 4)				-11 308,64	600	-11 908,64
UA 520	Natur- und Landschaftsschutz	RA2022	VA2022	Differenz	RA2022	VA2022	Differenz
		Ergebnisrechnung			Finanzierungsrechnung		
SA 0 / SA 1	(0) Nettoergebnis (21 - 22) / Saldo (1) Geldfluss aus der operativen Gebarung (31 - 32)	-100,00	-200	100,00	-100,00	-200	100,00
SA 00	Nettoergebnis nach Zuweisung und Entnahmen von Haushaltsrücklagen (SA 0 +/- SU 23)	-100,00	-200	100,00			
SA 2	Saldo (2) Geldfluss aus der investiven Gebarung (33 - 34)				0,00	0	0,00
SA 3	Saldo (3) Nettofinanzierungssaldo (SA 1 + SA 2)				-100,00	-200	100,00
SA 4	Saldo (4) Geldfluss aus der Finanzierungstätigkeit (35 - 36)				0,00	0	0,00
SA 5	Saldo (5) Geldfluss aus der voranschlagswirksamen Gebarung (SA 3 + SA 4)				-100,00	-200	100,00





Ansatz 52000 Konto	Natur- und Landschaftsschutz	RA2022	VA2022	Differenz	RA2022	VA2022	Differenz
		Ergebnisrechnung			Finanzierungsrechnung		
<b>Operative Gebarung</b>							
<b>SU 21 / SU 31</b>	<b>Summe Erträge / Einzahlungen operative Gebarung</b>	<b>0,00</b>	<b>0</b>	<b>0,00</b>	<b>0,00</b>	<b>0</b>	<b>0,00</b>
52000 728000	Entgelte für sonstige Leistungen	0,00	100	-100,00	0,00	100	-100,00
52000 754400	Transfers an sonstige Träger des öffentlichen Rechts Subvention Bergwacht	100,00	100	0,00	100,00	100	0,00
<b>SU 22 / SU 32</b>	<b>Summe Aufwendungen / Auszahlungen operative Gebarung</b>	<b>100,00</b>	<b>200</b>	<b>-100,00</b>	<b>100,00</b>	<b>200</b>	<b>-100,00</b>
<b>SA 0 / SA 1</b>	<b>(0) Nettoergebnis (21 - 22) / Saldo (1) Geldfluss aus der operativen Gebarung (31 - 32)</b>	<b>-100,00</b>	<b>-200</b>	<b>100,00</b>	<b>-100,00</b>	<b>-200</b>	<b>100,00</b>
<b>SU 23</b>	<b>Summe Haushaltsrücklagen</b>	<b>0,00</b>	<b>0</b>	<b>0,00</b>			
<b>SA 00</b>	<b>Nettoergebnis nach Zuweisung und Entnahmen von Haushaltsrücklagen (SA 0 +/- SU 23)</b>	<b>-100,00</b>	<b>-200</b>	<b>100,00</b>			
<b>Investive Gebarung</b>							
<b>SU 33</b>	<b>Summe Einzahlungen investive Gebarung</b>				<b>0,00</b>	<b>0</b>	<b>0,00</b>
<b>SU 34</b>	<b>Summe Auszahlungen investive Gebarung</b>				<b>0,00</b>	<b>0</b>	<b>0,00</b>
<b>SA 2</b>	<b>Saldo (2) Geldfluss aus der investiven Gebarung (33 - 34)</b>				<b>0,00</b>	<b>0</b>	<b>0,00</b>
<b>SA 3</b>	<b>Saldo (3) Nettofinanzierungssaldo (SA 1 + SA 2)</b>				<b>-100,00</b>	<b>-200</b>	<b>100,00</b>
<b>Finanzierungstätigkeit</b>							
<b>SU 35</b>	<b>Summe Einzahlungen aus der Finanzierungstätigkeit</b>				<b>0,00</b>	<b>0</b>	<b>0,00</b>
<b>SU 36</b>	<b>Summe Auszahlungen aus der Finanzierungstätigkeit</b>				<b>0,00</b>	<b>0</b>	<b>0,00</b>
<b>SA 4</b>	<b>Saldo (4) Geldfluss aus der Finanzierungstätigkeit (35 - 36)</b>				<b>0,00</b>	<b>0</b>	<b>0,00</b>
<b>SA 5</b>	<b>Saldo (5) Geldfluss aus der voranschlagswirksamen Gebarung (SA 3 + SA 4)</b>				<b>-100,00</b>	<b>-200</b>	<b>100,00</b>
<b>UA 522</b>	<b>Reinhaltung der Luft</b>						
		RA2022	VA2022	Differenz	RA2022	VA2022	Differenz
		Ergebnisrechnung			Finanzierungsrechnung		
<b>SA 0 / SA 1</b>	<b>(0) Nettoergebnis (21 - 22) / Saldo (1) Geldfluss aus der operativen Gebarung (31 - 32)</b>	<b>-10 119,03</b>	<b>800</b>	<b>-10 919,03</b>	<b>-1 319,23</b>	<b>25 400</b>	<b>-26 719,23</b>
<b>SA 00</b>	<b>Nettoergebnis nach Zuweisung und Entnahmen von Haushaltsrücklagen (SA 0 +/- SU 23)</b>	<b>-10 119,03</b>	<b>800</b>	<b>-10 919,03</b>			
<b>SA 2</b>	<b>Saldo (2) Geldfluss aus der investiven Gebarung (33 - 34)</b>				<b>-9 799,80</b>	<b>-24 600</b>	<b>14 800,20</b>
<b>SA 3</b>	<b>Saldo (3) Nettofinanzierungssaldo (SA 1 + SA 2)</b>				<b>-11 119,03</b>	<b>800</b>	<b>-11 919,03</b>
<b>SA 4</b>	<b>Saldo (4) Geldfluss aus der Finanzierungstätigkeit (35 - 36)</b>				<b>0,00</b>	<b>0</b>	<b>0,00</b>
<b>SA 5</b>	<b>Saldo (5) Geldfluss aus der voranschlagswirksamen Gebarung (SA 3 + SA 4)</b>				<b>-11 119,03</b>	<b>800</b>	<b>-11 919,03</b>



Ansatz 52200 Konto	Reinhaltung der Luft	RA2022	VA2022	Differenz	RA2022	VA2022	Differenz
		Ergebnisrechnung			Finanzierungsrechnung		
<b>Operative Gebarung</b>							
52200 861000	Transfers von Ländern, Landesfonds und Landeskammern KEIWOG	0,00	28 000	-28 000,00	0,00	28 000	-28 000,00
52200 861100	Transfers von Ländern, Landesfonds und Landeskammern KEIWOG	0,00	7 000	-7 000,00	0,00	7 000	-7 000,00
<b>SU 21 / SU 31</b>	<b>Summe Erträge / Einzahlungen operative Gebarung</b>	<b>0,00</b>	<b>35 000</b>	<b>-35 000,00</b>	<b>0,00</b>	<b>35 000</b>	<b>-35 000,00</b>
52200 728010	Entgelte für sonstige Leistungen	0,00	800	-800,00	0,00	800	-800,00
52200 728030	Entgelte für sonstige Leistungen	0,00	100	-100,00	0,00	100	-100,00
52200 728040	Entgelte für sonstige Leistungen KEIWOG	0,00	7 000	-7 000,00	0,00	7 000	-7 000,00
52200 754000	Transfers an sonstige Träger des öffentlichen Rechts KEM-Region Carnica	1 319,23	1 700	-380,77	1 319,23	1 700	-380,77
52200 778000	Kapitaltransfers an private HH Ölkesselfreies Rosegg KEIWOG	7 000,00	21 600	-14 600,00			
52200 778001	Kapitaltransfers an private Haushalte (E-Bike)	1 499,80	1 500	-0,20			
52200 778010	Kapitaltransfers an private HH Photovoltaik-Förderg.	300,00	1 500	-1 200,00			
<b>SU 22 / SU 32</b>	<b>Summe Aufwendungen / Auszahlungen operative Gebarung</b>	<b>10 119,03</b>	<b>34 200</b>	<b>-24 080,97</b>	<b>1 319,23</b>	<b>9 600</b>	<b>-8 280,77</b>
<b>SA 0 / SA 1</b>	<b>(0) Nettoergebnis (21 - 22) / Saldo (1) Geldfluss aus der operativen Gebarung (31 - 32)</b>	<b>-10 119,03</b>	<b>800</b>	<b>-10 919,03</b>	<b>-1 319,23</b>	<b>25 400</b>	<b>-26 719,23</b>
<b>SU 23</b>	<b>Summe Haushaltsrücklagen</b>	<b>0,00</b>	<b>0</b>	<b>0,00</b>			
<b>SA 00</b>	<b>Nettoergebnis nach Zuweisung und Entnahmen von Haushaltsrücklagen (SA 0 +/- SU 23)</b>	<b>-10 119,03</b>	<b>800</b>	<b>-10 919,03</b>			
<b>Investive Gebarung</b>							
<b>SU 33</b>	<b>Summe Einzahlungen investive Gebarung</b>				<b>0,00</b>	<b>0</b>	<b>0,00</b>
52200 778000	Kapitaltransfers an private HH Ölkesselfreies Rosegg KEIWOG				8 000,00	21 600	-13 600,00
52200 778001	Kapitaltransfers an private Haushalte (E-Bike)				1 499,80	1 500	-0,20
52200 778010	Kapitaltransfers an private HH Photovoltaik-Förderg.				300,00	1 500	-1 200,00
<b>SU 34</b>	<b>Summe Auszahlungen investive Gebarung</b>				<b>9 799,80</b>	<b>24 600</b>	<b>-14 800,20</b>
<b>SA 2</b>	<b>Saldo (2) Geldfluss aus der investiven Gebarung (33 - 34)</b>				<b>-9 799,80</b>	<b>-24 600</b>	<b>14 800,20</b>
<b>SA 3</b>	<b>Saldo (3) Nettofinanzierungssaldo (SA 1 + SA 2)</b>				<b>-11 119,03</b>	<b>800</b>	<b>-11 919,03</b>
<b>Finanzierungstätigkeit</b>							
<b>SU 35</b>	<b>Summe Einzahlungen aus der Finanzierungstätigkeit</b>				<b>0,00</b>	<b>0</b>	<b>0,00</b>
<b>SU 36</b>	<b>Summe Auszahlungen aus der Finanzierungstätigkeit</b>				<b>0,00</b>	<b>0</b>	<b>0,00</b>
<b>SA 4</b>	<b>Saldo (4) Geldfluss aus der Finanzierungstätigkeit (35 - 36)</b>				<b>0,00</b>	<b>0</b>	<b>0,00</b>
<b>SA 5</b>	<b>Saldo (5) Geldfluss aus der voranschlagswirksamen Gebarung (SA 3 + SA 4)</b>				<b>-11 119,03</b>	<b>800</b>	<b>-11 919,03</b>



UA 528	Tierkörperbeseitigung	RA2022	VA2022	Differenz	RA2022	VA2022	Differenz
		Ergebnisrechnung			Finanzierungsrechnung		
SA 0 / SA 1	(0) Nettoergebnis (21 - 22) / Saldo (1) Geldfluss aus der operativen Gebarung (31 - 32)	-61,37	0	-61,37	-89,61	0	-89,61
SA 00	Nettoergebnis nach Zuweisung und Entnahmen von Haushaltsrücklagen (SA 0 +/- SU 23)	-61,37	0	-61,37			
SA 2	Saldo (2) Geldfluss aus der investiven Gebarung (33 - 34)				0,00	0	0,00
SA 3	Saldo (3) Nettofinanzierungssaldo (SA 1 + SA 2)				-89,61	0	-89,61
SA 4	Saldo (4) Geldfluss aus der Finanzierungstätigkeit (35 - 36)				0,00	0	0,00
SA 5	Saldo (5) Geldfluss aus der voranschlagswirksamen Gebarung (SA 3 + SA 4)				-89,61	0	-89,61
Ansatz 52800 Konto	Tierkörperbeseitigung	RA2022	VA2022	Differenz	RA2022	VA2022	Differenz
		Ergebnisrechnung			Finanzierungsrechnung		
Operative Gebarung							
52800 829000	Sonstige Erträge	36,91	100	-63,09	63,12	100	-36,88
52800 852000	Gebühren für die Benützung von Gemeindeeinrichtungen und -anlagen	1 214,86	1 900	-685,14	1 214,86	1 900	-685,14
SU 21 / SU 31	<b>Summe Erträge / Einzahlungen operative Gebarung</b>	<b>1 251,77</b>	<b>2 000</b>	<b>-748,23</b>	<b>1 277,98</b>	<b>2 000</b>	<b>-722,02</b>
52800 720109	Kostenbeitr/ers- f. Leistungen WH-Arbeitsleistungen	627,57	1 100	-472,43	627,57	1 100	-472,43
52800 729000	Sonstige Aufwendungen	685,57	900	-214,43	740,02	900	-159,98
SU 22 / SU 32	<b>Summe Aufwendungen / Auszahlungen operative Gebarung</b>	<b>1 313,14</b>	<b>2 000</b>	<b>-686,86</b>	<b>1 367,59</b>	<b>2 000</b>	<b>-632,41</b>
SA 0 / SA 1	(0) Nettoergebnis (21 - 22) / Saldo (1) Geldfluss aus der operativen Gebarung (31 - 32)	-61,37	0	-61,37	-89,61	0	-89,61
SU 23	Summe Haushaltsrücklagen	0,00	0	0,00			
SA 00	Nettoergebnis nach Zuweisung und Entnahmen von Haushaltsrücklagen (SA 0 +/- SU 23)	-61,37	0	-61,37			
Investive Gebarung							
SU 33	Summe Einzahlungen investive Gebarung				0,00	0	0,00
SU 34	Summe Auszahlungen investive Gebarung				0,00	0	0,00
SA 2	Saldo (2) Geldfluss aus der investiven Gebarung (33 - 34)				0,00	0	0,00
SA 3	Saldo (3) Nettofinanzierungssaldo (SA 1 + SA 2)				-89,61	0	-89,61
Finanzierungstätigkeit							
SU 35	Summe Einzahlungen aus der Finanzierungstätigkeit				0,00	0	0,00
SU 36	Summe Auszahlungen aus der Finanzierungstätigkeit				0,00	0	0,00
SA 4	Saldo (4) Geldfluss aus der Finanzierungstätigkeit (35 - 36)				0,00	0	0,00
SA 5	Saldo (5) Geldfluss aus der voranschlagswirksamen Gebarung (SA 3 + SA 4)				-89,61	0	-89,61



A 53	Rettungs- und Warndienste	RA2022	VA2022	Differenz	RA2022	VA2022	Differenz
		Ergebnisrechnung			Finanzierungsrechnung		
SA 0 / SA 1	(0) Nettoergebnis (21 - 22) / Saldo (1) Geldfluss aus der operativen Gebarung (31 - 32)	-21 421,59	-21 500	78,41	33 019,23	28 100	4 919,23
SA 00	Nettoergebnis nach Zuweisung und Entnahmen von Haushaltsrücklagen (SA 0 +/- SU 23)	-21 421,59	-21 500	78,41			
SA 2	Saldo (2) Geldfluss aus der investiven Gebarung (33 - 34)				-54 428,50	-49 500	-4 928,50
SA 3	Saldo (3) Nettofinanzierungssaldo (SA 1 + SA 2)				-21 409,27	-21 400	-9,27
SA 4	Saldo (4) Geldfluss aus der Finanzierungstätigkeit (35 - 36)				0,00	0	0,00
SA 5	Saldo (5) Geldfluss aus der voranschlagswirksamen Gebarung (SA 3 + SA 4)				-21 409,27	-21 400	-9,27
UA 530	Rettungsdienste	RA2022	VA2022	Differenz	RA2022	VA2022	Differenz
		Ergebnisrechnung			Finanzierungsrechnung		
SA 0 / SA 1	(0) Nettoergebnis (21 - 22) / Saldo (1) Geldfluss aus der operativen Gebarung (31 - 32)	-21 421,59	-21 500	78,41	33 019,23	28 100	4 919,23
SA 00	Nettoergebnis nach Zuweisung und Entnahmen von Haushaltsrücklagen (SA 0 +/- SU 23)	-21 421,59	-21 500	78,41			
SA 2	Saldo (2) Geldfluss aus der investiven Gebarung (33 - 34)				-54 428,50	-49 500	-4 928,50
SA 3	Saldo (3) Nettofinanzierungssaldo (SA 1 + SA 2)				-21 409,27	-21 400	-9,27
SA 4	Saldo (4) Geldfluss aus der Finanzierungstätigkeit (35 - 36)				0,00	0	0,00
SA 5	Saldo (5) Geldfluss aus der voranschlagswirksamen Gebarung (SA 3 + SA 4)				-21 409,27	-21 400	-9,27



Ansatz 53000 Konto	Rettungsdienste	RA2022	VA2022	Differenz	RA2022	VA2022	Differenz
		Ergebnisrechnung			Finanzierungsrechnung		
<b>Operative Gebarung</b>							
53000 813000	Erträge aus der Auflösung von Investitionszuschüssen (Kapitaltransfers)	445,80	400	45,80			
53000 828000	Rückersätze von Aufwendungen	163,49	200	-36,51	163,49	200	-36,51
53000 829000	Sonstige Erträge Öst. Bergrettungs d.- Gemeindebeiträge	49 428,50	49 500	-71,50	49 428,50	49 500	-71,50
53000 829900	Sonstige Erträge	5 000,00	0	5 000,00	5 000,00	0	5 000,00
<b>SU 21 / SU 31</b>	<b>Summe Erträge / Einzahlungen operative Gebarung</b>	<b>55 037,79</b>	<b>50 100</b>	<b>4 937,79</b>	<b>54 591,99</b>	<b>49 700</b>	<b>4 891,99</b>
53000 680700	Planmäßige Abschreibung	458,12	500	-41,88			
53000 751140	Transfers an Länder, Landesfonds und Landeskammern Rettungsbeitrag	21 572,76	21 600	-27,24	21 572,76	21 600	-27,24
53000 772000	Kapitaltransfers an Gemeinden, Gemeindeverbände (ohne marktbestimmte Tätigkeit) und Gemein	5 000,00	0	5 000,00			
53000 777000	Kapitaltransfers an private Organisationen ohne Erwerbszweck (Bergrettung 2021)	49 428,50	49 500	-71,50			
<b>SU 22 / SU 32</b>	<b>Summe Aufwendungen / Auszahlungen operative Gebarung</b>	<b>76 459,38</b>	<b>71 600</b>	<b>4 859,38</b>	<b>21 572,76</b>	<b>21 600</b>	<b>-27,24</b>
<b>SA 0 / SA 1</b>	<b>(0) Nettoergebnis (21 - 22) / Saldo (1) Geldfluss aus der operativen Gebarung (31 - 32)</b>	<b>-21 421,59</b>	<b>-21 500</b>	<b>78,41</b>	<b>33 019,23</b>	<b>28 100</b>	<b>4 919,23</b>
<b>SU 23</b>	<b>Summe Haushaltsrücklagen</b>	<b>0,00</b>	<b>0</b>	<b>0,00</b>			
<b>SA 00</b>	<b>Nettoergebnis nach Zuweisung und Entnahmen von Haushaltsrücklagen (SA 0 +/- SU 23)</b>	<b>-21 421,59</b>	<b>-21 500</b>	<b>78,41</b>			
<b>Investive Gebarung</b>							
<b>SU 33</b>	<b>Summe Einzahlungen investive Gebarung</b>				<b>0,00</b>	<b>0</b>	<b>0,00</b>
53000 772000	Kapitaltransfers an Gemeinden, Gemeindeverbände (ohne marktbestimmte Tätigkeit) und Gemein				5 000,00	0	5 000,00
53000 777000	Kapitaltransfers an private Organisationen ohne Erwerbszweck (Bergrettung 2021)				49 428,50	49 500	-71,50
<b>SU 34</b>	<b>Summe Auszahlungen investive Gebarung</b>				<b>54 428,50</b>	<b>49 500</b>	<b>4 928,50</b>
<b>SA 2</b>	<b>Saldo (2) Geldfluss aus der investiven Gebarung (33 - 34)</b>				<b>-54 428,50</b>	<b>-49 500</b>	<b>-4 928,50</b>
<b>SA 3</b>	<b>Saldo (3) Nettofinanzierungssaldo (SA 1 + SA 2)</b>				<b>-21 409,27</b>	<b>-21 400</b>	<b>-9,27</b>
<b>Finanzierungstätigkeit</b>							
<b>SU 35</b>	<b>Summe Einzahlungen aus der Finanzierungstätigkeit</b>				<b>0,00</b>	<b>0</b>	<b>0,00</b>
<b>SU 36</b>	<b>Summe Auszahlungen aus der Finanzierungstätigkeit</b>				<b>0,00</b>	<b>0</b>	<b>0,00</b>
<b>SA 4</b>	<b>Saldo (4) Geldfluss aus der Finanzierungstätigkeit (35 - 36)</b>				<b>0,00</b>	<b>0</b>	<b>0,00</b>
<b>SA 5</b>	<b>Saldo (5) Geldfluss aus der voranschlagswirksamen Gebarung (SA 3 + SA 4)</b>				<b>-21 409,27</b>	<b>-21 400</b>	<b>-9,27</b>



A 56	Krankenanstalten anderer Rechtsträger	RA2022	VA2022	Differenz	RA2022	VA2022	Differenz
		Ergebnisrechnung			Finanzierungsrechnung		
SA 0 / SA 1	(0) Nettoergebnis (21 - 22) / Saldo (1) Geldfluss aus der operativen Gebarung (31 - 32)	-289 898,41	-289 900	1,59	-289 898,41	-289 900	1,59
SA 00	Nettoergebnis nach Zuweisung und Entnahmen von Haushaltsrücklagen (SA 0 +/- SU 23)	-289 898,41	-289 900	1,59			
SA 2	Saldo (2) Geldfluss aus der investiven Gebarung (33 - 34)				0,00	0	0,00
SA 3	Saldo (3) Nettofinanzierungssaldo (SA 1 + SA 2)				-289 898,41	-289 900	1,59
SA 4	Saldo (4) Geldfluss aus der Finanzierungstätigkeit (35 - 36)				0,00	0	0,00
SA 5	Saldo (5) Geldfluss aus der voranschlagswirksamen Gebarung (SA 3 + SA 4)				-289 898,41	-289 900	1,59
UA 560	Betriebsabgangsdeckung	RA2022	VA2022	Differenz	RA2022	VA2022	Differenz
		Ergebnisrechnung			Finanzierungsrechnung		
SA 0 / SA 1	(0) Nettoergebnis (21 - 22) / Saldo (1) Geldfluss aus der operativen Gebarung (31 - 32)	-289 898,41	-289 900	1,59	-289 898,41	-289 900	1,59
SA 00	Nettoergebnis nach Zuweisung und Entnahmen von Haushaltsrücklagen (SA 0 +/- SU 23)	-289 898,41	-289 900	1,59			
SA 2	Saldo (2) Geldfluss aus der investiven Gebarung (33 - 34)				0,00	0	0,00
SA 3	Saldo (3) Nettofinanzierungssaldo (SA 1 + SA 2)				-289 898,41	-289 900	1,59
SA 4	Saldo (4) Geldfluss aus der Finanzierungstätigkeit (35 - 36)				0,00	0	0,00
SA 5	Saldo (5) Geldfluss aus der voranschlagswirksamen Gebarung (SA 3 + SA 4)				-289 898,41	-289 900	1,59



Ansatz 56000 Konto	Betriebsabgangsdeckung	RA2022	VA2022	Differenz	RA2022	VA2022	Differenz
		Ergebnisrechnung			Finanzierungsrechnung		
<b>Operative Gebarung</b>							
56000 828000	Rückersätze von Aufwendungen	2 213,15	2 200	13,15	2 213,15	2 200	13,15
<b>SU 21 / SU 31</b>	<b>Summe Erträge / Einzahlungen operative Gebarung</b>	<b>2 213,15</b>	<b>2 200</b>	<b>13,15</b>	<b>2 213,15</b>	<b>2 200</b>	<b>13,15</b>
56000 751120	Transfers an Länder, Landesfonds und Landeskammern Betriebsabgangsd. Krankenanst.	292 111,56	292 100	11,56	292 111,56	292 100	11,56
<b>SU 22 / SU 32</b>	<b>Summe Aufwendungen / Auszahlungen operative Gebarung</b>	<b>292 111,56</b>	<b>292 100</b>	<b>11,56</b>	<b>292 111,56</b>	<b>292 100</b>	<b>11,56</b>
<b>SA 0 / SA 1</b>	<b>(0) Nettoergebnis (21 - 22) / Saldo (1) Geldfluss aus der operativen Gebarung (31 - 32)</b>	<b>-289 898,41</b>	<b>-289 900</b>	<b>1,59</b>	<b>-289 898,41</b>	<b>-289 900</b>	<b>1,59</b>
<b>SU 23</b>	<b>Summe Haushaltsrücklagen</b>	<b>0,00</b>	<b>0</b>	<b>0,00</b>			
<b>SA 00</b>	<b>Nettoergebnis nach Zuweisung und Entnahmen von Haushaltsrücklagen (SA 0 +/- SU 23)</b>	<b>-289 898,41</b>	<b>-289 900</b>	<b>1,59</b>			
<b>Investive Gebarung</b>							
<b>SU 33</b>	<b>Summe Einzahlungen investive Gebarung</b>				<b>0,00</b>	<b>0</b>	<b>0,00</b>
<b>SU 34</b>	<b>Summe Auszahlungen investive Gebarung</b>				<b>0,00</b>	<b>0</b>	<b>0,00</b>
<b>SA 2</b>	<b>Saldo (2) Geldfluss aus der investiven Gebarung (33 - 34)</b>				<b>0,00</b>	<b>0</b>	<b>0,00</b>
<b>SA 3</b>	<b>Saldo (3) Nettofinanzierungssaldo (SA 1 + SA 2)</b>				<b>-289 898,41</b>	<b>-289 900</b>	<b>1,59</b>
<b>Finanzierungstätigkeit</b>							
<b>SU 35</b>	<b>Summe Einzahlungen aus der Finanzierungstätigkeit</b>				<b>0,00</b>	<b>0</b>	<b>0,00</b>
<b>SU 36</b>	<b>Summe Auszahlungen aus der Finanzierungstätigkeit</b>				<b>0,00</b>	<b>0</b>	<b>0,00</b>
<b>SA 4</b>	<b>Saldo (4) Geldfluss aus der Finanzierungstätigkeit (35 - 36)</b>				<b>0,00</b>	<b>0</b>	<b>0,00</b>
<b>SA 5</b>	<b>Saldo (5) Geldfluss aus der voranschlagswirksamen Gebarung (SA 3 + SA 4)</b>				<b>-289 898,41</b>	<b>-289 900</b>	<b>1,59</b>







## Detailnachweis der Konten

Einzelplan 6	Straßen- und Wasserbau, Verkehr (Länder und Gemeinden)	RA2022	VA2022	Differenz	RA2022	VA2022	Differenz
		Ergebnisrechnung			Finanzierungsrechnung		
SA 0 / SA 1	(0) Nettoergebnis (21 - 22) / Saldo (1) Geldfluss aus der operativen Gebarung (31 - 32)	-63 272,16	-100 800	37 527,84	-43 950,63	-92 100	48 149,37
SA 00	Nettoergebnis nach Zuweisung und Entnahmen von Haushaltsrücklagen (SA 0 +/- SU 23)	-63 272,42	-100 800	37 527,58			
SA 2	Saldo (2) Geldfluss aus der investiven Gebarung (33 - 34)				-6 893,85	52 400	-59 293,85
SA 3	Saldo (3) Nettofinanzierungssaldo (SA 1 + SA 2)				-50 844,48	-39 700	-11 144,48
SA 4	Saldo (4) Geldfluss aus der Finanzierungstätigkeit (35 - 36)				0,00	0	0,00
SA 5	Saldo (5) Geldfluss aus der voranschlagswirksamen Gebarung (SA 3 + SA 4)				-50 844,48	-39 700	-11 144,48
<b>A 61</b>	<b>Straßenbau</b>	<b>RA2022</b>	<b>VA2022</b>	<b>Differenz</b>	<b>RA2022</b>	<b>VA2022</b>	<b>Differenz</b>
		Ergebnisrechnung			Finanzierungsrechnung		
SA 0 / SA 1	(0) Nettoergebnis (21 - 22) / Saldo (1) Geldfluss aus der operativen Gebarung (31 - 32)	-54 563,68	-74 200	19 636,32	-41 160,72	-73 000	31 839,28
SA 00	Nettoergebnis nach Zuweisung und Entnahmen von Haushaltsrücklagen (SA 0 +/- SU 23)	-54 563,68	-74 200	19 636,32			
SA 2	Saldo (2) Geldfluss aus der investiven Gebarung (33 - 34)				-54 119,02	-8 800	-45 319,02
SA 3	Saldo (3) Nettofinanzierungssaldo (SA 1 + SA 2)				-95 279,74	-81 800	-13 479,74
SA 4	Saldo (4) Geldfluss aus der Finanzierungstätigkeit (35 - 36)				0,00	0	0,00
SA 5	Saldo (5) Geldfluss aus der voranschlagswirksamen Gebarung (SA 3 + SA 4)				-95 279,74	-81 800	-13 479,74
<b>UA 612</b>	<b>Gemeindestraßen</b>	<b>RA2022</b>	<b>VA2022</b>	<b>Differenz</b>	<b>RA2022</b>	<b>VA2022</b>	<b>Differenz</b>
		Ergebnisrechnung			Finanzierungsrechnung		
SA 0 / SA 1	(0) Nettoergebnis (21 - 22) / Saldo (1) Geldfluss aus der operativen Gebarung (31 - 32)	-49 850,78	-67 300	17 449,22	-36 447,82	-66 100	29 652,18
SA 00	Nettoergebnis nach Zuweisung und Entnahmen von Haushaltsrücklagen (SA 0 +/- SU 23)	-49 850,78	-67 300	17 449,22			
SA 2	Saldo (2) Geldfluss aus der investiven Gebarung (33 - 34)				-54 119,02	-8 800	-45 319,02
SA 3	Saldo (3) Nettofinanzierungssaldo (SA 1 + SA 2)				-90 566,84	-74 900	-15 666,84
SA 4	Saldo (4) Geldfluss aus der Finanzierungstätigkeit (35 - 36)				0,00	0	0,00
SA 5	Saldo (5) Geldfluss aus der voranschlagswirksamen Gebarung (SA 3 + SA 4)				-90 566,84	-74 900	-15 666,84
<b>Ansatz 61200</b>	<b>Gemeindestraßen</b>	<b>RA2022</b>	<b>VA2022</b>	<b>Differenz</b>	<b>RA2022</b>	<b>VA2022</b>	<b>Differenz</b>
<b>Konto</b>		Ergebnisrechnung			Finanzierungsrechnung		
<b>Operative Gebarung</b>							
61200 808000	Veräußerungen von Waren Hausnummern	224,00	500	-276,00	224,00	500	-276,00
61200 813000	Erträge aus der Auflösung von Investitionszuschüssen (Kapitaltransfers)	414 565,59	414 000	565,59			



Ansatz 61200 Konto	Gemeindestraßen	RA2022	VA2022	Differenz	RA2022	VA2022	Differenz
		Ergebnisrechnung			Finanzierungsrechnung		
61200 828000	Rückersätze von Aufwendungen	436,52	400	36,52	436,52	400	36,52
61200 861100	Transfers von Ländern, Landesfonds und Landeskammern BZ i.R.	0,00	0	0,00	6 658,06	0	6 658,06
61200 868000	Transfers von privaten Haushalten	4 169,00	2 500	1 669,00	3 769,00	2 500	1 269,00
<b>SU 21 / SU 31</b>	<b>Summe Erträge / Einzahlungen operative Gebarung</b>	<b>419 395,11</b>	<b>417 400</b>	<b>1 995,11</b>	<b>11 087,58</b>	<b>3 400</b>	<b>7 687,58</b>
61200 400000	Geringwertige Wirtschaftsgüter (GWG)	4 604,28	4 300	304,28	4 604,28	4 300	304,28
61200 611000	Instandhaltung von Straßenbauten	28 091,25	28 000	91,25	16 465,91	28 000	-11 534,09
61200 680200	Planmäßige Abschreibung	415 436,83	413 800	1 636,83			
61200 680300	Planmäßige Abschreibung	154,86	200	-45,14			
61200 680500	Planmäßige Abschreibung	1 151,52	1 200	-48,48			
61200 720109	Kostenbeitr/ers- f. Leistungen WH-Arbeitsleistungen	12 512,38	22 500	-9 987,62	12 512,38	22 500	-9 987,62
61200 720209	Kostenbeitr/ers. f. Leistungen WH-Fahrzeuge und Maschinen	2 261,30	4 000	-1 738,70	2 261,30	4 000	-1 738,70
61200 728000	Entgelte für sonstige Leistungen	5 033,47	10 700	-5 666,53	11 691,53	10 700	991,53
<b>SU 22 / SU 32</b>	<b>Summe Aufwendungen / Auszahlungen operative Gebarung</b>	<b>469 245,89</b>	<b>484 700</b>	<b>-15 454,11</b>	<b>47 535,40</b>	<b>69 500</b>	<b>-21 964,60</b>
<b>SA 0 / SA 1</b>	<b>(0) Nettoergebnis (21 - 22) / Saldo (1) Geldfluss aus der operativen Gebarung (31 - 32)</b>	<b>-49 850,78</b>	<b>-67 300</b>	<b>17 449,22</b>	<b>-36 447,82</b>	<b>-66 100</b>	<b>29 652,18</b>
<b>SU 23</b>	<b>Summe Haushaltsrücklagen</b>	<b>0,00</b>	<b>0</b>	<b>0,00</b>			
<b>SA 00</b>	<b>Nettoergebnis nach Zuweisung und Entnahmen von Haushaltsrücklagen (SA 0 +/- SU 23)</b>	<b>-49 850,78</b>	<b>-67 300</b>	<b>17 449,22</b>			
<b>Investive Gebarung</b>							
61200 301100	Kapitaltransfers von Ländern, Landesfonds und Landeskammern				54 355,94	135 000	-80 644,06
<b>SU 33</b>	<b>Summe Einzahlungen investive Gebarung</b>				<b>54 355,94</b>	<b>135 000</b>	<b>-80 644,06</b>
61200 002000	Straßenbauten				82 656,23	85 000	-2 343,77
61200 003000	Grundstücke zu Straßenbauten				25 313,63	5 300	20 013,63
61200 004000	Oberflächenentwässerung Bergl				0,00	50 000	-50 000,00
61200 005000	Anlagen zu Straßenbauten Verkehrsschilder/Zeichen				505,10	1 000	-494,90
61200 050000	Sonderanlagen				0,00	2 500	-2 500,00
<b>SU 34</b>	<b>Summe Auszahlungen investive Gebarung</b>				<b>108 474,96</b>	<b>143 800</b>	<b>-35 325,04</b>
<b>SA 2</b>	<b>Saldo (2) Geldfluss aus der investiven Gebarung (33 - 34)</b>				<b>-54 119,02</b>	<b>-8 800</b>	<b>-45 319,02</b>
<b>SA 3</b>	<b>Saldo (3) Nettofinanzierungssaldo (SA 1 + SA 2)</b>				<b>-90 566,84</b>	<b>-74 900</b>	<b>-15 666,84</b>
<b>Finanzierungstätigkeit</b>							
<b>SU 35</b>	<b>Summe Einzahlungen aus der Finanzierungstätigkeit</b>				<b>0,00</b>	<b>0</b>	<b>0,00</b>
<b>SU 36</b>	<b>Summe Auszahlungen aus der Finanzierungstätigkeit</b>				<b>0,00</b>	<b>0</b>	<b>0,00</b>
<b>SA 4</b>	<b>Saldo (4) Geldfluss aus der Finanzierungstätigkeit (35 - 36)</b>				<b>0,00</b>	<b>0</b>	<b>0,00</b>
<b>SA 5</b>	<b>Saldo (5) Geldfluss aus der voranschlagswirksamen Gebarung (SA 3 + SA 4)</b>				<b>-90 566,84</b>	<b>-74 900</b>	<b>-15 666,84</b>



UA 616	Sonstige Straßen und Wege	RA2022	VA2022	Differenz	RA2022	VA2022	Differenz
				Ergebnisrechnung		Finanzierungsrechnung	
SA 0 / SA 1	(0) Nettoergebnis (21 - 22) / Saldo (1) Geldfluss aus der operativen Gebarung (31 - 32)	-4 712,90	-6 900	2 187,10	-4 712,90	-6 900	2 187,10
SA 00	Nettoergebnis nach Zuweisung und Entnahmen von Haushaltsrücklagen (SA 0 +/- SU 23)	-4 712,90	-6 900	2 187,10			
SA 2	Saldo (2) Geldfluss aus der investiven Gebarung (33 - 34)				0,00	0	0,00
SA 3	Saldo (3) Nettofinanzierungssaldo (SA 1 + SA 2)				-4 712,90	-6 900	2 187,10
SA 4	Saldo (4) Geldfluss aus der Finanzierungstätigkeit (35 - 36)				0,00	0	0,00
SA 5	Saldo (5) Geldfluss aus der voranschlagswirksamen Gebarung (SA 3 + SA 4)				-4 712,90	-6 900	2 187,10
Ansatz 61600 Konto	Sonstige Straßen und Wege	RA2022	VA2022	Differenz	RA2022	VA2022	Differenz
				Ergebnisrechnung		Finanzierungsrechnung	
Operative Gebarung							
SU 21 / SU 31	Summe Erträge / Einzahlungen operative Gebarung	0,00	0	0,00	0,00	0	0,00
61600 611000	Instandhaltung von Straßenbaut en	1 742,40	1 800	-57,60	1 742,40	1 800	-57,60
61600 720109	Kostenbeitr/ers- f. Leistungen WH-Arbeitsleistungen	126,79	1 100	-973,21	126,79	1 100	-973,21
61600 720209	Kostenbeitr/ers. f. Leistungen WH-Fahrzeuge und Maschinen	32,70	400	-367,30	32,70	400	-367,30
61600 728000	Entgelte für sonstige Leistung en	2 811,01	3 600	-788,99	2 811,01	3 600	-788,99
SU 22 / SU 32	Summe Aufwendungen / Auszahlungen operative Gebarung	4 712,90	6 900	-2 187,10	4 712,90	6 900	-2 187,10
SA 0 / SA 1	(0) Nettoergebnis (21 - 22) / Saldo (1) Geldfluss aus der operativen Gebarung (31 - 32)	-4 712,90	-6 900	2 187,10	-4 712,90	-6 900	2 187,10
SU 23	Summe Haushaltsrücklagen	0,00	0	0,00			
SA 00	Nettoergebnis nach Zuweisung und Entnahmen von Haushaltsrücklagen (SA 0 +/- SU 23)	-4 712,90	-6 900	2 187,10			
Investive Gebarung							
SU 33	Summe Einzahlungen investive Gebarung				0,00	0	0,00
SU 34	Summe Auszahlungen investive Gebarung				0,00	0	0,00
SA 2	Saldo (2) Geldfluss aus der investiven Gebarung (33 - 34)				0,00	0	0,00
SA 3	Saldo (3) Nettofinanzierungssaldo (SA 1 + SA 2)				-4 712,90	-6 900	2 187,10
Finanzierungstätigkeit							
SU 35	Summe Einzahlungen aus der Finanzierungstätigkeit				0,00	0	0,00
SU 36	Summe Auszahlungen aus der Finanzierungstätigkeit				0,00	0	0,00
SA 4	Saldo (4) Geldfluss aus der Finanzierungstätigkeit (35 - 36)				0,00	0	0,00
SA 5	Saldo (5) Geldfluss aus der voranschlagswirksamen Gebarung (SA 3 + SA 4)				-4 712,90	-6 900	2 187,10



A 62	Allgemeiner Wasserbau	RA2022	VA2022	Differenz	RA2022	VA2022	Differenz
		Ergebnisrechnung			Finanzierungsrechnung		
SA 0 / SA 1	(0) Nettoergebnis (21 - 22) / Saldo (1) Geldfluss aus der operativen Gebarung (31 - 32)	0,26	0	0,26	0,26	0	0,26
SA 00	Nettoergebnis nach Zuweisung und Entnahmen von Haushaltsrücklagen (SA 0 +/- SU 23)	0,00	0	0,00			
SA 2	Saldo (2) Geldfluss aus der investiven Gebarung (33 - 34)				0,00	0	0,00
SA 3	Saldo (3) Nettofinanzierungssaldo (SA 1 + SA 2)				0,26	0	0,26
SA 4	Saldo (4) Geldfluss aus der Finanzierungstätigkeit (35 - 36)				0,00	0	0,00
SA 5	Saldo (5) Geldfluss aus der voranschlagswirksamen Gebarung (SA 3 + SA 4)				0,26	0	0,26
UA 620	Förderung der Wasserversorgung	RA2022	VA2022	Differenz	RA2022	VA2022	Differenz
		Ergebnisrechnung			Finanzierungsrechnung		
SA 0 / SA 1	(0) Nettoergebnis (21 - 22) / Saldo (1) Geldfluss aus der operativen Gebarung (31 - 32)	0,26	0	0,26	0,26	0	0,26
SA 00	Nettoergebnis nach Zuweisung und Entnahmen von Haushaltsrücklagen (SA 0 +/- SU 23)	0,00	0	0,00			
SA 2	Saldo (2) Geldfluss aus der investiven Gebarung (33 - 34)				0,00	0	0,00
SA 3	Saldo (3) Nettofinanzierungssaldo (SA 1 + SA 2)				0,26	0	0,26
SA 4	Saldo (4) Geldfluss aus der Finanzierungstätigkeit (35 - 36)				0,00	0	0,00
SA 5	Saldo (5) Geldfluss aus der voranschlagswirksamen Gebarung (SA 3 + SA 4)				0,26	0	0,26



Ansatz 62000 Konto	Förderung der Wasserversorgung	RA2022	VA2022	Differenz	RA2022	VA2022	Differenz
		Ergebnisrechnung			Finanzierungsrechnung		
<b>Operative Gebarung</b>							
62000 823000	sonstige Zinserträge	0,35	0	0,35	0,35	0	0,35
<b>SU 21 / SU 31</b>	<b>Summe Erträge / Einzahlungen operative Gebarung</b>	<b>0,35</b>	<b>0</b>	<b>0,35</b>	<b>0,35</b>	<b>0</b>	<b>0,35</b>
62000 710100	KEST	0,09	0	0,09	0,09	0	0,09
<b>SU 22 / SU 32</b>	<b>Summe Aufwendungen / Auszahlungen operative Gebarung</b>	<b>0,09</b>	<b>0</b>	<b>0,09</b>	<b>0,09</b>	<b>0</b>	<b>0,09</b>
<b>SA 0 / SA 1</b>	<b>(0) Nettoergebnis (21 - 22) / Saldo (1) Geldfluss aus der operativen Gebarung (31 - 32)</b>	<b>0,26</b>	<b>0</b>	<b>0,26</b>	<b>0,26</b>	<b>0</b>	<b>0,26</b>
62000 794000	Wasserrücklage Nr. 9 Zuweisung an zweckgeb. HH-Rück	0,35	0	0,35			
62000 894000	Wasserrücklage Nr. 9 Entnahme zweckg. HH-Rücklage	0,09	0	0,09			
<b>SU 23</b>	<b>Summe Haushaltsrücklagen</b>	<b>-0,26</b>	<b>0</b>	<b>-0,26</b>			
<b>SA 00</b>	<b>Nettoergebnis nach Zuweisung und Entnahmen von Haushaltsrücklagen (SA 0 +/- SU 23)</b>	<b>0,00</b>	<b>0</b>	<b>0,00</b>			
<b>Investive Gebarung</b>							
<b>SU 33</b>	<b>Summe Einzahlungen investive Gebarung</b>				<b>0,00</b>	<b>0</b>	<b>0,00</b>
<b>SU 34</b>	<b>Summe Auszahlungen investive Gebarung</b>				<b>0,00</b>	<b>0</b>	<b>0,00</b>
<b>SA 2</b>	<b>Saldo (2) Geldfluss aus der investiven Gebarung (33 - 34)</b>				<b>0,00</b>	<b>0</b>	<b>0,00</b>
<b>SA 3</b>	<b>Saldo (3) Nettofinanzierungssaldo (SA 1 + SA 2)</b>				<b>0,26</b>	<b>0</b>	<b>0,26</b>
<b>Finanzierungstätigkeit</b>							
<b>SU 35</b>	<b>Summe Einzahlungen aus der Finanzierungstätigkeit</b>				<b>0,00</b>	<b>0</b>	<b>0,00</b>
<b>SU 36</b>	<b>Summe Auszahlungen aus der Finanzierungstätigkeit</b>				<b>0,00</b>	<b>0</b>	<b>0,00</b>
<b>SA 4</b>	<b>Saldo (4) Geldfluss aus der Finanzierungstätigkeit (35 - 36)</b>				<b>0,00</b>	<b>0</b>	<b>0,00</b>
<b>SA 5</b>	<b>Saldo (5) Geldfluss aus der voranschlagswirksamen Gebarung (SA 3 + SA 4)</b>				<b>0,26</b>	<b>0</b>	<b>0,26</b>
<b>A 64</b>	<b>Straßenverkehr</b>	<b>RA2022</b>	<b>VA2022</b>	<b>Differenz</b>	<b>RA2022</b>	<b>VA2022</b>	<b>Differenz</b>
		Ergebnisrechnung			Finanzierungsrechnung		
<b>SA 0 / SA 1</b>	<b>(0) Nettoergebnis (21 - 22) / Saldo (1) Geldfluss aus der operativen Gebarung (31 - 32)</b>	<b>-7 700,00</b>	<b>-7 700</b>	<b>0,00</b>	<b>-7 700,00</b>	<b>-7 700</b>	<b>0,00</b>
<b>SA 00</b>	<b>Nettoergebnis nach Zuweisung und Entnahmen von Haushaltsrücklagen (SA 0 +/- SU 23)</b>	<b>-7 700,00</b>	<b>-7 700</b>	<b>0,00</b>			
<b>SA 2</b>	<b>Saldo (2) Geldfluss aus der investiven Gebarung (33 - 34)</b>				<b>0,00</b>	<b>0</b>	<b>0,00</b>
<b>SA 3</b>	<b>Saldo (3) Nettofinanzierungssaldo (SA 1 + SA 2)</b>				<b>-7 700,00</b>	<b>-7 700</b>	<b>0,00</b>
<b>SA 4</b>	<b>Saldo (4) Geldfluss aus der Finanzierungstätigkeit (35 - 36)</b>				<b>0,00</b>	<b>0</b>	<b>0,00</b>
<b>SA 5</b>	<b>Saldo (5) Geldfluss aus der voranschlagswirksamen Gebarung (SA 3 + SA 4)</b>				<b>-7 700,00</b>	<b>-7 700</b>	<b>0,00</b>



UA 649	Sonstige Einrichtungen und Maßnahmen	RA2022	VA2022	Differenz	RA2022	VA2022	Differenz
				Ergebnisrechnung		Finanzierungsrechnung	
SA 0 / SA 1	(0) Nettoergebnis (21 - 22) / Saldo (1) Geldfluss aus der operativen Gebarung (31 - 32)	-7 700,00	-7 700	0,00	-7 700,00	-7 700	0,00
SA 00	Nettoergebnis nach Zuweisung und Entnahmen von Haushaltsrücklagen (SA 0 +/- SU 23)	-7 700,00	-7 700	0,00			
SA 2	Saldo (2) Geldfluss aus der investiven Gebarung (33 - 34)				0,00	0	0,00
SA 3	Saldo (3) Nettofinanzierungssaldo (SA 1 + SA 2)				-7 700,00	-7 700	0,00
SA 4	Saldo (4) Geldfluss aus der Finanzierungstätigkeit (35 - 36)				0,00	0	0,00
SA 5	Saldo (5) Geldfluss aus der voranschlagswirksamen Gebarung (SA 3 + SA 4)				-7 700,00	-7 700	0,00
Ansatz 64900	Sonstige Einrichtungen und Maßnahmen	RA2022	VA2022	Differenz	RA2022	VA2022	Differenz
Konto		Ergebnisrechnung			Finanzierungsrechnung		
<b>Operative Gebarung</b>							
SU 21 / SU 31	Summe Erträge / Einzahlungen operative Gebarung	0,00	0	0,00	0,00	0	0,00
64900 728000	Entgelte für sonstige Leistungen	240,00	200	40,00	240,00	200	40,00
64900 757000	Transfers an private Organisationen ohne Erwerbszweck	7 460,00	7 500	-40,00	7 460,00	7 500	-40,00
SU 22 / SU 32	Summe Aufwendungen / Auszahlungen operative Gebarung	7 700,00	7 700	0,00	7 700,00	7 700	0,00
SA 0 / SA 1	(0) Nettoergebnis (21 - 22) / Saldo (1) Geldfluss aus der operativen Gebarung (31 - 32)	-7 700,00	-7 700	0,00	-7 700,00	-7 700	0,00
SU 23	Summe Haushaltsrücklagen	0,00	0	0,00			
SA 00	Nettoergebnis nach Zuweisung und Entnahmen von Haushaltsrücklagen (SA 0 +/- SU 23)	-7 700,00	-7 700	0,00			
<b>Investive Gebarung</b>							
SU 33	Summe Einzahlungen investive Gebarung				0,00	0	0,00
SU 34	Summe Auszahlungen investive Gebarung				0,00	0	0,00
SA 2	Saldo (2) Geldfluss aus der investiven Gebarung (33 - 34)				0,00	0	0,00
SA 3	Saldo (3) Nettofinanzierungssaldo (SA 1 + SA 2)				-7 700,00	-7 700	0,00
<b>Finanzierungstätigkeit</b>							
SU 35	Summe Einzahlungen aus der Finanzierungstätigkeit				0,00	0	0,00
SU 36	Summe Auszahlungen aus der Finanzierungstätigkeit				0,00	0	0,00
SA 4	Saldo (4) Geldfluss aus der Finanzierungstätigkeit (35 - 36)				0,00	0	0,00
SA 5	Saldo (5) Geldfluss aus der voranschlagswirksamen Gebarung (SA 3 + SA 4)				-7 700,00	-7 700	0,00



A 68	Post- und Telekommunikationsdienste	RA2022	VA2022	Differenz	RA2022	VA2022	Differenz
		Ergebnisrechnung			Finanzierungsrechnung		
SA 0 / SA 1	(0) Nettoergebnis (21 - 22) / Saldo (1) Geldfluss aus der operativen Gebarung (31 - 32)	11 093,26	-7 500	18 593,26	17 011,83	0	17 011,83
SA 00	Nettoergebnis nach Zuweisung und Entnahmen von Haushaltsrücklagen (SA 0 +/- SU 23)	11 093,26	-7 500	18 593,26			
SA 2	Saldo (2) Geldfluss aus der investiven Gebarung (33 - 34)				47 225,17	61 200	-13 974,83
SA 3	Saldo (3) Nettofinanzierungssaldo (SA 1 + SA 2)				64 237,00	61 200	3 037,00
SA 4	Saldo (4) Geldfluss aus der Finanzierungstätigkeit (35 - 36)				0,00	0	0,00
SA 5	Saldo (5) Geldfluss aus der voranschlagswirksamen Gebarung (SA 3 + SA 4)				64 237,00	61 200	3 037,00
UA 680	Post- und Telekommunikationsdienste	RA2022	VA2022	Differenz	RA2022	VA2022	Differenz
		Ergebnisrechnung			Finanzierungsrechnung		
SA 0 / SA 1	(0) Nettoergebnis (21 - 22) / Saldo (1) Geldfluss aus der operativen Gebarung (31 - 32)	11 093,26	-7 500	18 593,26	17 011,83	0	17 011,83
SA 00	Nettoergebnis nach Zuweisung und Entnahmen von Haushaltsrücklagen (SA 0 +/- SU 23)	11 093,26	-7 500	18 593,26			
SA 2	Saldo (2) Geldfluss aus der investiven Gebarung (33 - 34)				47 225,17	61 200	-13 974,83
SA 3	Saldo (3) Nettofinanzierungssaldo (SA 1 + SA 2)				64 237,00	61 200	3 037,00
SA 4	Saldo (4) Geldfluss aus der Finanzierungstätigkeit (35 - 36)				0,00	0	0,00
SA 5	Saldo (5) Geldfluss aus der voranschlagswirksamen Gebarung (SA 3 + SA 4)				64 237,00	61 200	3 037,00



Ansatz 68000 Konto	Post- und Telekommunikationsdi- enste	RA2022	VA2022	Differenz	RA2022	VA2022	Differenz
		Ergebnisrechnung			Finanzierungsrechnung		
<b>Operative Gebarung</b>							
68000 813000	Erträge aus der Auflösung von Investitionszuschüssen (Kapitaltransfers)	4 805,37	3 100	1 705,37			
68000 860000	Transfers von Bund, Bundesfonds und Bundeskammern	14 011,83	0	14 011,83	14 011,83	0	14 011,83
68000 888000	Transfers von der Europäischen	3 000,00	0	3 000,00	3 000,00	0	3 000,00
<b>SU 21 / SU 31</b>	<b>Summe Erträge / Einzahlungen operative Gebarung</b>	<b>21 817,20</b>	<b>3 100</b>	<b>18 717,20</b>	<b>17 011,83</b>	<b>0</b>	<b>17 011,83</b>
68000 680500	Planmäßige Abschreibung	4 723,94	4 600	123,94			
68000 775000	Kapitaltransfers an Unternehmen (ohne Finanzunternehmen) und andere	6 000,00	6 000	0,00			
<b>SU 22 / SU 32</b>	<b>Summe Aufwendungen / Auszahlungen operative Gebarung</b>	<b>10 723,94</b>	<b>10 600</b>	<b>123,94</b>	<b>0,00</b>	<b>0</b>	<b>0,00</b>
<b>SA 0 / SA 1</b>	<b>(0) Nettoergebnis (21 - 22) / Saldo (1) Geldfluss aus der operativen Gebarung (31 - 32)</b>	<b>11 093,26</b>	<b>-7 500</b>	<b>18 593,26</b>	<b>17 011,83</b>	<b>0</b>	<b>17 011,83</b>
<b>SU 23</b>	<b>Summe Haushaltsrücklagen</b>	<b>0,00</b>	<b>0</b>	<b>0,00</b>			
<b>SA 00</b>	<b>Nettoergebnis nach Zuweisung und Entnahmen von Haushaltsrücklagen (SA 0 +/- SU 23)</b>	<b>11 093,26</b>	<b>-7 500</b>	<b>18 593,26</b>			
<b>Investive Gebarung</b>							
68000 300000	Kapitaltransfers von Bund, Bundesfonds und Bundeskammern Connect Anschluss Kiga und VS				53 225,17	67 200	-13 974,83
<b>SU 33</b>	<b>Summe Einzahlungen investive Gebarung</b>				<b>53 225,17</b>	<b>67 200</b>	<b>-13 974,83</b>
68000 775000	Kapitaltransfers an Unternehmen (ohne Finanzunternehmen) und andere				6 000,00	6 000	0,00
<b>SU 34</b>	<b>Summe Auszahlungen investive Gebarung</b>				<b>6 000,00</b>	<b>6 000</b>	<b>0,00</b>
<b>SA 2</b>	<b>Saldo (2) Geldfluss aus der investiven Gebarung (33 - 34)</b>				<b>47 225,17</b>	<b>61 200</b>	<b>-13 974,83</b>
<b>SA 3</b>	<b>Saldo (3) Nettofinanzierungssaldo (SA 1 + SA 2)</b>				<b>64 237,00</b>	<b>61 200</b>	<b>3 037,00</b>
<b>Finanzierungstätigkeit</b>							
<b>SU 35</b>	<b>Summe Einzahlungen aus der Finanzierungstätigkeit</b>				<b>0,00</b>	<b>0</b>	<b>0,00</b>
<b>SU 36</b>	<b>Summe Auszahlungen aus der Finanzierungstätigkeit</b>				<b>0,00</b>	<b>0</b>	<b>0,00</b>
<b>SA 4</b>	<b>Saldo (4) Geldfluss aus der Finanzierungstätigkeit (35 - 36)</b>				<b>0,00</b>	<b>0</b>	<b>0,00</b>
<b>SA 5</b>	<b>Saldo (5) Geldfluss aus der voranschlagswirksamen Gebarung (SA 3 + SA 4)</b>				<b>64 237,00</b>	<b>61 200</b>	<b>3 037,00</b>





A 69	Verkehr, Sonstiges	RA2022	VA2022	Differenz	RA2022	VA2022	Differenz
		Ergebnisrechnung			Finanzierungsrechnung		
SA 0 / SA 1	(0) Nettoergebnis (21 - 22) / Saldo (1) Geldfluss aus der operativen Gebarung (31 - 32)	-12 102,00	-11 400	-702,00	-12 102,00	-11 400	-702,00
SA 00	Nettoergebnis nach Zuweisung und Entnahmen von Haushaltsrücklagen (SA 0 +/- SU 23)	-12 102,00	-11 400	-702,00			
SA 2	Saldo (2) Geldfluss aus der investiven Gebarung (33 - 34)				0,00	0	0,00
SA 3	Saldo (3) Nettofinanzierungssaldo (SA 1 + SA 2)				-12 102,00	-11 400	-702,00
SA 4	Saldo (4) Geldfluss aus der Finanzierungstätigkeit (35 - 36)				0,00	0	0,00
SA 5	Saldo (5) Geldfluss aus der voranschlagswirksamen Gebarung (SA 3 + SA 4)				-12 102,00	-11 400	-702,00
UA 690	Verkehr, Sonstiges	RA2022	VA2022	Differenz	RA2022	VA2022	Differenz
		Ergebnisrechnung			Finanzierungsrechnung		
SA 0 / SA 1	(0) Nettoergebnis (21 - 22) / Saldo (1) Geldfluss aus der operativen Gebarung (31 - 32)	-12 102,00	-11 400	-702,00	-12 102,00	-11 400	-702,00
SA 00	Nettoergebnis nach Zuweisung und Entnahmen von Haushaltsrücklagen (SA 0 +/- SU 23)	-12 102,00	-11 400	-702,00			
SA 2	Saldo (2) Geldfluss aus der investiven Gebarung (33 - 34)				0,00	0	0,00
SA 3	Saldo (3) Nettofinanzierungssaldo (SA 1 + SA 2)				-12 102,00	-11 400	-702,00
SA 4	Saldo (4) Geldfluss aus der Finanzierungstätigkeit (35 - 36)				0,00	0	0,00
SA 5	Saldo (5) Geldfluss aus der voranschlagswirksamen Gebarung (SA 3 + SA 4)				-12 102,00	-11 400	-702,00



Ansatz 69000 Konto	Verkehr, Sonstiges	RA2022	VA2022	Differenz	RA2022	VA2022	Differenz
		Ergebnisrechnung			Finanzierungsrechnung		
<b>Operative Gebarung</b>							
SU 21 / SU 31	<b>Summe Erträge / Einzahlungen operative Gebarung</b>	<b>0,00</b>	<b>0</b>	<b>0,00</b>	<b>0,00</b>	<b>0</b>	<b>0,00</b>
69000 754500	Transfers an sonstige Träger des öffentlichen Rechts Beitrag Verkehrsverbund	12 102,00	11 400	702,00	12 102,00	11 400	702,00
SU 22 / SU 32	<b>Summe Aufwendungen / Auszahlungen operative Gebarung</b>	<b>12 102,00</b>	<b>11 400</b>	<b>702,00</b>	<b>12 102,00</b>	<b>11 400</b>	<b>702,00</b>
SA 0 / SA 1	<b>(0) Nettoergebnis (21 - 22) / Saldo (1) Geldfluss aus der operativen Gebarung (31 - 32)</b>	<b>-12 102,00</b>	<b>-11 400</b>	<b>-702,00</b>	<b>-12 102,00</b>	<b>-11 400</b>	<b>-702,00</b>
SU 23	<b>Summe Haushaltsrücklagen</b>	<b>0,00</b>	<b>0</b>	<b>0,00</b>			
SA 00	<b>Nettoergebnis nach Zuweisung und Entnahmen von Haushaltsrücklagen (SA 0 +/- SU 23)</b>	<b>-12 102,00</b>	<b>-11 400</b>	<b>-702,00</b>			
<b>Investive Gebarung</b>							
SU 33	<b>Summe Einzahlungen investive Gebarung</b>				<b>0,00</b>	<b>0</b>	<b>0,00</b>
SU 34	<b>Summe Auszahlungen investive Gebarung</b>				<b>0,00</b>	<b>0</b>	<b>0,00</b>
SA 2	<b>Saldo (2) Geldfluss aus der investiven Gebarung (33 - 34)</b>				<b>0,00</b>	<b>0</b>	<b>0,00</b>
SA 3	<b>Saldo (3) Nettofinanzierungssaldo (SA 1 + SA 2)</b>				<b>-12 102,00</b>	<b>-11 400</b>	<b>-702,00</b>
<b>Finanzierungstätigkeit</b>							
SU 35	<b>Summe Einzahlungen aus der Finanzierungstätigkeit</b>				<b>0,00</b>	<b>0</b>	<b>0,00</b>
SU 36	<b>Summe Auszahlungen aus der Finanzierungstätigkeit</b>				<b>0,00</b>	<b>0</b>	<b>0,00</b>
SA 4	<b>Saldo (4) Geldfluss aus der Finanzierungstätigkeit (35 - 36)</b>				<b>0,00</b>	<b>0</b>	<b>0,00</b>
SA 5	<b>Saldo (5) Geldfluss aus der voranschlagswirksamen Gebarung (SA 3 + SA 4)</b>				<b>-12 102,00</b>	<b>-11 400</b>	<b>-702,00</b>

**Detailnachweis der Konten**

Einzelplan 7	Wirtschaftsförderung (Länder und Gemeinden)	RA2022	VA2022	Differenz	RA2022	VA2022	Differenz
		Ergebnisrechnung			Finanzierungsrechnung		
SA 0 / SA 1	(0) Nettoergebnis (21 - 22) / Saldo (1) Geldfluss aus der operativen Gebarung (31 - 32)	-23 233,51	-22 900	-333,51	-9 619,20	-19 200	9 580,80
SA 00	Nettoergebnis nach Zuweisung und Entnahmen von Haushaltsrücklagen (SA 0 +/- SU 23)	-23 234,07	-22 900	-334,07			
SA 2	Saldo (2) Geldfluss aus der investiven Gebarung (33 - 34)				-52 000,00	-2 800	-49 200,00
SA 3	Saldo (3) Nettofinanzierungssaldo (SA 1 + SA 2)				-61 619,20	-22 000	-39 619,20
SA 4	Saldo (4) Geldfluss aus der Finanzierungstätigkeit (35 - 36)				0,00	0	0,00
SA 5	Saldo (5) Geldfluss aus der voranschlagswirksamen Gebarung (SA 3 + SA 4)				-61 619,20	-22 000	-39 619,20
<b>A 74</b>	<b>Sonstige Förderung der Land- und Forstwirtschaft</b>	<b>RA2022</b>	<b>VA2022</b>	<b>Differenz</b>	<b>RA2022</b>	<b>VA2022</b>	<b>Differenz</b>
		Ergebnisrechnung			Finanzierungsrechnung		
SA 0 / SA 1	(0) Nettoergebnis (21 - 22) / Saldo (1) Geldfluss aus der operativen Gebarung (31 - 32)	-2 978,87	-3 200	221,13	-978,87	-1 200	221,13
SA 00	Nettoergebnis nach Zuweisung und Entnahmen von Haushaltsrücklagen (SA 0 +/- SU 23)	-2 978,87	-3 200	221,13			
SA 2	Saldo (2) Geldfluss aus der investiven Gebarung (33 - 34)				-2 000,00	-2 000	0,00
SA 3	Saldo (3) Nettofinanzierungssaldo (SA 1 + SA 2)				-2 978,87	-3 200	221,13
SA 4	Saldo (4) Geldfluss aus der Finanzierungstätigkeit (35 - 36)				0,00	0	0,00
SA 5	Saldo (5) Geldfluss aus der voranschlagswirksamen Gebarung (SA 3 + SA 4)				-2 978,87	-3 200	221,13
<b>UA 742</b>	<b>Produktionsförderung</b>	<b>RA2022</b>	<b>VA2022</b>	<b>Differenz</b>	<b>RA2022</b>	<b>VA2022</b>	<b>Differenz</b>
		Ergebnisrechnung			Finanzierungsrechnung		
SA 0 / SA 1	(0) Nettoergebnis (21 - 22) / Saldo (1) Geldfluss aus der operativen Gebarung (31 - 32)	-2 978,87	-3 200	221,13	-978,87	-1 200	221,13
SA 00	Nettoergebnis nach Zuweisung und Entnahmen von Haushaltsrücklagen (SA 0 +/- SU 23)	-2 978,87	-3 200	221,13			
SA 2	Saldo (2) Geldfluss aus der investiven Gebarung (33 - 34)				-2 000,00	-2 000	0,00
SA 3	Saldo (3) Nettofinanzierungssaldo (SA 1 + SA 2)				-2 978,87	-3 200	221,13
SA 4	Saldo (4) Geldfluss aus der Finanzierungstätigkeit (35 - 36)				0,00	0	0,00
SA 5	Saldo (5) Geldfluss aus der voranschlagswirksamen Gebarung (SA 3 + SA 4)				-2 978,87	-3 200	221,13



Ansatz 74200 Konto	Produktionsförderung	RA2022	VA2022	Differenz	RA2022	VA2022	Differenz
		Ergebnisrechnung			Finanzierungsrechnung		
<b>Operative Gebarung</b>							
<b>SU 21 / SU 31</b>	<b>Summe Erträge / Einzahlungen operative Gebarung</b>	<b>0,00</b>	<b>0</b>	<b>0,00</b>	<b>0,00</b>	<b>0</b>	<b>0,00</b>
74200 670000	Versicherungen	25,47	100	-74,53	25,47	100	-74,53
74200 729000	Sonstige Aufwendungen	305,40	300	5,40	305,40	300	5,40
74200 754600	Transfers an sonstige Träger des öffentlichen Rechts Künst. Besamung	72,00	200	-128,00	72,00	200	-128,00
74200 755000	Laufende Transferzahlungen an Finanzunternehmen) und andere	576,00	600	-24,00	576,00	600	-24,00
74200 777000	Kapitaltransfers an private Organisationen ohne Erwerbszweck	2 000,00	2 000	0,00			
<b>SU 22 / SU 32</b>	<b>Summe Aufwendungen / Auszahlungen operative Gebarung</b>	<b>2 978,87</b>	<b>3 200</b>	<b>-221,13</b>	<b>978,87</b>	<b>1 200</b>	<b>-221,13</b>
<b>SA 0 / SA 1</b>	<b>(0) Nettoergebnis (21 - 22) / Saldo (1) Geldfluss aus der operativen Gebarung (31 - 32)</b>	<b>-2 978,87</b>	<b>-3 200</b>	<b>221,13</b>	<b>-978,87</b>	<b>-1 200</b>	<b>221,13</b>
<b>SU 23</b>	<b>Summe Haushaltsrücklagen</b>	<b>0,00</b>	<b>0</b>	<b>0,00</b>			
<b>SA 00</b>	<b>Nettoergebnis nach Zuweisung und Entnahmen von Haushaltsrücklagen (SA 0 +/- SU 23)</b>	<b>-2 978,87</b>	<b>-3 200</b>	<b>221,13</b>			
<b>Investive Gebarung</b>							
<b>SU 33</b>	<b>Summe Einzahlungen investive Gebarung</b>				<b>0,00</b>	<b>0</b>	<b>0,00</b>
74200 777000	Kapitaltransfers an private Organisationen ohne Erwerbszweck				2 000,00	2 000	0,00
<b>SU 34</b>	<b>Summe Auszahlungen investive Gebarung</b>				<b>2 000,00</b>	<b>2 000</b>	<b>0,00</b>
<b>SA 2</b>	<b>Saldo (2) Geldfluss aus der investiven Gebarung (33 - 34)</b>				<b>-2 000,00</b>	<b>-2 000</b>	<b>0,00</b>
<b>SA 3</b>	<b>Saldo (3) Nettofinanzierungssaldo (SA 1 + SA 2)</b>				<b>-2 978,87</b>	<b>-3 200</b>	<b>221,13</b>
<b>Finanzierungstätigkeit</b>							
<b>SU 35</b>	<b>Summe Einzahlungen aus der Finanzierungstätigkeit</b>				<b>0,00</b>	<b>0</b>	<b>0,00</b>
<b>SU 36</b>	<b>Summe Auszahlungen aus der Finanzierungstätigkeit</b>				<b>0,00</b>	<b>0</b>	<b>0,00</b>
<b>SA 4</b>	<b>Saldo (4) Geldfluss aus der Finanzierungstätigkeit (35 - 36)</b>				<b>0,00</b>	<b>0</b>	<b>0,00</b>
<b>SA 5</b>	<b>Saldo (5) Geldfluss aus der voranschlagswirksamen Gebarung (SA 3 + SA 4)</b>				<b>-2 978,87</b>	<b>-3 200</b>	<b>221,13</b>
<b>A 77</b>	<b>Förderung des Fremdenverkehrs</b>	<b>RA2022</b>	<b>VA2022</b>	<b>Differenz</b>	<b>RA2022</b>	<b>VA2022</b>	<b>Differenz</b>
		Ergebnisrechnung			Finanzierungsrechnung		
<b>SA 0 / SA 1</b>	<b>(0) Nettoergebnis (21 - 22) / Saldo (1) Geldfluss aus der operativen Gebarung (31 - 32)</b>	<b>-20 254,64</b>	<b>-18 900</b>	<b>-1 354,64</b>	<b>-13 640,33</b>	<b>-18 000</b>	<b>4 359,67</b>
<b>SA 00</b>	<b>Nettoergebnis nach Zuweisung und Entnahmen von Haushaltsrücklagen (SA 0 +/- SU 23)</b>	<b>-20 255,20</b>	<b>-18 900</b>	<b>-1 355,20</b>			
<b>SA 2</b>	<b>Saldo (2) Geldfluss aus der investiven Gebarung (33 - 34)</b>				<b>0,00</b>	<b>0</b>	<b>0,00</b>
<b>SA 3</b>	<b>Saldo (3) Nettofinanzierungssaldo (SA 1 + SA 2)</b>				<b>-13 640,33</b>	<b>-18 000</b>	<b>4 359,67</b>
<b>SA 4</b>	<b>Saldo (4) Geldfluss aus der Finanzierungstätigkeit (35 - 36)</b>				<b>0,00</b>	<b>0</b>	<b>0,00</b>
<b>SA 5</b>	<b>Saldo (5) Geldfluss aus der voranschlagswirksamen Gebarung (SA 3 + SA 4)</b>				<b>-13 640,33</b>	<b>-18 000</b>	<b>4 359,67</b>



UA 770	Einrichtungen zur Förderung des Fremdenverkehrs	RA2022	VA2022	Differenz	RA2022	VA2022	Differenz
		Ergebnisrechnung			Finanzierungsrechnung		
SA 0 / SA 1	(0) Nettoergebnis (21 - 22) / Saldo (1) Geldfluss aus der operativen Gebarung (31 - 32)	-20 254,64	-18 900	-1 354,64	-13 640,33	-18 000	4 359,67
SA 00	Nettoergebnis nach Zuweisung und Entnahmen von Haushaltsrücklagen (SA 0 +/- SU 23)	-20 255,20	-18 900	-1 355,20			
SA 2	Saldo (2) Geldfluss aus der investiven Gebarung (33 - 34)				0,00	0	0,00
SA 3	Saldo (3) Nettofinanzierungssaldo (SA 1 + SA 2)				-13 640,33	-18 000	4 359,67
SA 4	Saldo (4) Geldfluss aus der Finanzierungstätigkeit (35 - 36)				0,00	0	0,00
SA 5	Saldo (5) Geldfluss aus der voranschlagswirksamen Gebarung (SA 3 + SA 4)				-13 640,33	-18 000	4 359,67



Ansatz 77000 Konto	Einrichtungen zur Förderung des Fremdenverkehrs	RA2022	VA2022	Differenz	RA2022	VA2022	Differenz
		Ergebnisrechnung			Finanzierungsrechnung		
<b>Operative Gebarung</b>							
77000 816000	Kostenbeiträge (Kostensätze) für sonstige Leistungen	493,10	500	-6,90	493,10	500	-6,90
77000 823000	sonstige Zinserträge	0,75	100	-99,25	0,75	100	-99,25
77000 829000	Sonstige Erträge	5 014,00	5 000	14,00	5 014,00	5 000	14,00
<b>SU 21 / SU 31</b>	<b>Summe Erträge / Einzahlungen operative Gebarung</b>	<b>5 507,85</b>	<b>5 600</b>	<b>-92,15</b>	<b>5 507,85</b>	<b>5 600</b>	<b>-92,15</b>
77000 630000	Postdienste	104,45	100	4,45	104,45	100	4,45
77000 631000	Telekommunikationsdienste	45,86	100	-54,14	45,86	100	-54,14
77000 680500	Planmäßige Abschreibung	923,20	900	23,20			
77000 710100	KEST	0,19	0	0,19	0,19	0	0,19
77000 720109	Kostenbeitr/ers- f. Leistungen WH-Arbeitsleistungen	6 873,24	4 000	2 873,24	6 873,24	4 000	2 873,24
77000 720209	Kostenbeitr/ers. f. Leistungen WH-Fahrzeuge und Maschinen	519,60	600	-80,40	519,60	600	-80,40
77000 720309	Kostenbeitr/ers. f. Leistungen Verwaltungskosten Gemeindeamt	2 534,43	3 000	-465,57	2 534,43	3 000	-465,57
77000 728000	Entgelte für sonstige Leistungen	976,23	800	176,23	976,23	800	176,23
77000 750000	Transfers an Bund, Bundesfonds und Bundeskammern TVB, Carnica	0,00	0	0,00	7 827,62	0	7 827,62
77000 755000	Laufende Transferzahlungen an Finanzunternehmen) TVB	7 381,68	8 300	-918,32	266,56	8 300	-8 033,44
77000 755001	Transfers an Unternehmen (ohne Finanzunternehmen) WRTG	6 403,61	6 700	-296,39	0,00	6 700	-6 700,00
<b>SU 22 / SU 32</b>	<b>Summe Aufwendungen / Auszahlungen operative Gebarung</b>	<b>25 762,49</b>	<b>24 500</b>	<b>1 262,49</b>	<b>19 148,18</b>	<b>23 600</b>	<b>-4 451,82</b>
<b>SA 0 / SA 1</b>	<b>(0) Nettoergebnis (21 - 22) / Saldo (1) Geldfluss aus der operativen Gebarung (31 - 32)</b>	<b>-20 254,64</b>	<b>-18 900</b>	<b>-1 354,64</b>	<b>-13 640,33</b>	<b>-18 000</b>	<b>4 359,67</b>
77000 794000	Fremdenverkehrsrücklage Nr. 6 Zuweisung an zweckgeb. HH-Rück Fremdenverkehrsrücklage Nr. 6	0,75	0	0,75			
77000 894000	Fremdenverkehrsrückl. Nr. 6 Entnahme zweckg. HH-Rücklage	0,19	0	0,19			
<b>SU 23</b>	<b>Summe Haushaltsrücklagen</b>	<b>-0,56</b>	<b>0</b>	<b>-0,56</b>			
<b>SA 00</b>	<b>Nettoergebnis nach Zuweisung und Entnahmen von Haushaltsrücklagen (SA 0 +/- SU 23)</b>	<b>-20 255,20</b>	<b>-18 900</b>	<b>-1 355,20</b>			
<b>Investive Gebarung</b>							
<b>SU 33</b>	<b>Summe Einzahlungen investive Gebarung</b>				<b>0,00</b>	<b>0</b>	<b>0,00</b>
<b>SU 34</b>	<b>Summe Auszahlungen investive Gebarung</b>				<b>0,00</b>	<b>0</b>	<b>0,00</b>
<b>SA 2</b>	<b>Saldo (2) Geldfluss aus der investiven Gebarung (33 - 34)</b>				<b>0,00</b>	<b>0</b>	<b>0,00</b>
<b>SA 3</b>	<b>Saldo (3) Nettofinanzierungssaldo (SA 1 + SA 2)</b>				<b>-13 640,33</b>	<b>-18 000</b>	<b>4 359,67</b>
<b>Finanzierungstätigkeit</b>							
<b>SU 35</b>	<b>Summe Einzahlungen aus der Finanzierungstätigkeit</b>				<b>0,00</b>	<b>0</b>	<b>0,00</b>
<b>SU 36</b>	<b>Summe Auszahlungen aus der Finanzierungstätigkeit</b>				<b>0,00</b>	<b>0</b>	<b>0,00</b>
<b>SA 4</b>	<b>Saldo (4) Geldfluss aus der Finanzierungstätigkeit (35 - 36)</b>				<b>0,00</b>	<b>0</b>	<b>0,00</b>
<b>SA 5</b>	<b>Saldo (5) Geldfluss aus der voranschlagswirksamen Gebarung (SA 3 + SA 4)</b>				<b>-13 640,33</b>	<b>-18 000</b>	<b>4 359,67</b>



A 78	Förderung von Handel, Gewerbe und Industrie	RA2022	VA2022	Differenz	RA2022	VA2022	Differenz
		Ergebnisrechnung			Finanzierungsrechnung		
SA 0 / SA 1	(0) Nettoergebnis (21 - 22) / Saldo (1) Geldfluss aus der operativen Gebarung (31 - 32)	0,00	-800	800,00	5 000,00	0	5 000,00
SA 00	Nettoergebnis nach Zuweisung und Entnahmen von Haushaltsrücklagen (SA 0 +/- SU 23)	0,00	-800	800,00			
SA 2	Saldo (2) Geldfluss aus der investiven Gebarung (33 - 34)				-50 000,00	-800	-49 200,00
SA 3	Saldo (3) Nettofinanzierungssaldo (SA 1 + SA 2)				-45 000,00	-800	-44 200,00
SA 4	Saldo (4) Geldfluss aus der Finanzierungstätigkeit (35 - 36)				0,00	0	0,00
SA 5	Saldo (5) Geldfluss aus der voranschlagswirksamen Gebarung (SA 3 + SA 4)				-45 000,00	-800	-44 200,00
UA 782	Wirtschaftspolitische Maßnahmen	RA2022	VA2022	Differenz	RA2022	VA2022	Differenz
		Ergebnisrechnung			Finanzierungsrechnung		
SA 0 / SA 1	(0) Nettoergebnis (21 - 22) / Saldo (1) Geldfluss aus der operativen Gebarung (31 - 32)	0,00	-800	800,00	5 000,00	0	5 000,00
SA 00	Nettoergebnis nach Zuweisung und Entnahmen von Haushaltsrücklagen (SA 0 +/- SU 23)	0,00	-800	800,00			
SA 2	Saldo (2) Geldfluss aus der investiven Gebarung (33 - 34)				-50 000,00	-800	-49 200,00
SA 3	Saldo (3) Nettofinanzierungssaldo (SA 1 + SA 2)				-45 000,00	-800	-44 200,00
SA 4	Saldo (4) Geldfluss aus der Finanzierungstätigkeit (35 - 36)				0,00	0	0,00
SA 5	Saldo (5) Geldfluss aus der voranschlagswirksamen Gebarung (SA 3 + SA 4)				-45 000,00	-800	-44 200,00



Ansatz 78200 Konto	Wirtschaftspolitische Maßnahme n	RA2022	VA2022	Differenz	RA2022	VA2022	Differenz
		Ergebnisrechnung			Finanzierungsrechnung		
<b>Operative Gebarung</b>							
78200 861100	Transfers von Ländern, Landesfonds und Landeskammern MPPreis	15 000,00	15 000	0,00	15 000,00	15 000	0,00
<b>SU 21 / SU 31</b>	<b>Summe Erträge / Einzahlungen operative Gebarung</b>	<b>15 000,00</b>	<b>15 000</b>	<b>0,00</b>	<b>15 000,00</b>	<b>15 000</b>	<b>0,00</b>
78200 755000	Laufende Transferzahlungen an Finanzunternehmen)	15 000,00	15 000	0,00	10 000,00	15 000	-5 000,00
78200 775000	Kapitaltransfers an Unternehmen (ohne Finanzunternehmen) und andere	0,00	800	-800,00			
<b>SU 22 / SU 32</b>	<b>Summe Aufwendungen / Auszahlungen operative Gebarung</b>	<b>15 000,00</b>	<b>15 800</b>	<b>-800,00</b>	<b>10 000,00</b>	<b>15 000</b>	<b>-5 000,00</b>
<b>SA 0 / SA 1</b>	<b>(0) Nettoergebnis (21 - 22) / Saldo (1) Geldfluss aus der operativen Gebarung (31 - 32)</b>	<b>0,00</b>	<b>-800</b>	<b>800,00</b>	<b>5 000,00</b>	<b>0</b>	<b>5 000,00</b>
<b>SU 23</b>	<b>Summe Haushaltsrücklagen</b>	<b>0,00</b>	<b>0</b>	<b>0,00</b>			
<b>SA 00</b>	<b>Nettoergebnis nach Zuweisung und Entnahmen von Haushaltsrücklagen (SA 0 +/- SU 23)</b>	<b>0,00</b>	<b>-800</b>	<b>800,00</b>			
<b>Investive Gebarung</b>							
<b>SU 33</b>	<b>Summe Einzahlungen investive Gebarung</b>				<b>0,00</b>	<b>0</b>	<b>0,00</b>
78200 775000	Kapitaltransfers an Unternehmen (ohne Finanzunternehmen) und andere				50 000,00	800	49 200,00
<b>SU 34</b>	<b>Summe Auszahlungen investive Gebarung</b>				<b>50 000,00</b>	<b>800</b>	<b>49 200,00</b>
<b>SA 2</b>	<b>Saldo (2) Geldfluss aus der investiven Gebarung (33 - 34)</b>				<b>-50 000,00</b>	<b>-800</b>	<b>-49 200,00</b>
<b>SA 3</b>	<b>Saldo (3) Nettofinanzierungssaldo (SA 1 + SA 2)</b>				<b>-45 000,00</b>	<b>-800</b>	<b>-44 200,00</b>
<b>Finanzierungstätigkeit</b>							
<b>SU 35</b>	<b>Summe Einzahlungen aus der Finanzierungstätigkeit</b>				<b>0,00</b>	<b>0</b>	<b>0,00</b>
<b>SU 36</b>	<b>Summe Auszahlungen aus der Finanzierungstätigkeit</b>				<b>0,00</b>	<b>0</b>	<b>0,00</b>
<b>SA 4</b>	<b>Saldo (4) Geldfluss aus der Finanzierungstätigkeit (35 - 36)</b>				<b>0,00</b>	<b>0</b>	<b>0,00</b>
<b>SA 5</b>	<b>Saldo (5) Geldfluss aus der voranschlagswirksamen Gebarung (SA 3 + SA 4)</b>				<b>-45 000,00</b>	<b>-800</b>	<b>-44 200,00</b>





## Detailnachweis der Konten

Einzelplan 8	Dienstleistungen (Länder und Gemeinden)	RA2022	VA2022	Differenz	RA2022	VA2022	Differenz
		Ergebnisrechnung			Finanzierungsrechnung		
SA 0 / SA 1	(0) Nettoergebnis (21 - 22) / Saldo (1) Geldfluss aus der operativen Gebarung (31 - 32)	-234 869,53	-235 200	330,47	-239 955,38	-228 100	-11 855,38
SA 00	Nettoergebnis nach Zuweisung und Entnahmen von Haushaltsrücklagen (SA 0 +/- SU 23)	-231 419,72	-232 000	580,28			
SA 2	Saldo (2) Geldfluss aus der investiven Gebarung (33 - 34)				-4 595,66	-12 500	7 904,34
SA 3	Saldo (3) Nettofinanzierungssaldo (SA 1 + SA 2)				-244 551,04	-240 600	-3 951,04
SA 4	Saldo (4) Geldfluss aus der Finanzierungstätigkeit (35 - 36)				-8 408,32	-9 100	691,68
SA 5	Saldo (5) Geldfluss aus der voranschlagswirksamen Gebarung (SA 3 + SA 4)				-252 959,36	-249 700	-3 259,36
<b>A 81</b>	<b>Öffentliche Einrichtungen (soweit nicht dem Abschnitt 85 zuzuordnen)</b>	<b>RA2022</b>	<b>VA2022</b>	<b>Differenz</b>	<b>RA2022</b>	<b>VA2022</b>	<b>Differenz</b>
		Ergebnisrechnung			Finanzierungsrechnung		
SA 0 / SA 1	(0) Nettoergebnis (21 - 22) / Saldo (1) Geldfluss aus der operativen Gebarung (31 - 32)	-156 892,70	-168 600	11 707,30	-157 426,06	-166 700	9 273,94
SA 00	Nettoergebnis nach Zuweisung und Entnahmen von Haushaltsrücklagen (SA 0 +/- SU 23)	-156 892,70	-168 600	11 707,30			
SA 2	Saldo (2) Geldfluss aus der investiven Gebarung (33 - 34)				-2 109,08	-7 500	5 390,92
SA 3	Saldo (3) Nettofinanzierungssaldo (SA 1 + SA 2)				-159 535,14	-174 200	14 664,86
SA 4	Saldo (4) Geldfluss aus der Finanzierungstätigkeit (35 - 36)				0,00	0	0,00
SA 5	Saldo (5) Geldfluss aus der voranschlagswirksamen Gebarung (SA 3 + SA 4)				-159 535,14	-174 200	14 664,86
<b>UA 812</b>	<b>WC-Anlagen</b>	<b>RA2022</b>	<b>VA2022</b>	<b>Differenz</b>	<b>RA2022</b>	<b>VA2022</b>	<b>Differenz</b>
		Ergebnisrechnung			Finanzierungsrechnung		
SA 0 / SA 1	(0) Nettoergebnis (21 - 22) / Saldo (1) Geldfluss aus der operativen Gebarung (31 - 32)	-840,75	-800	-40,75	-840,75	-800	-40,75
SA 00	Nettoergebnis nach Zuweisung und Entnahmen von Haushaltsrücklagen (SA 0 +/- SU 23)	-840,75	-800	-40,75			
SA 2	Saldo (2) Geldfluss aus der investiven Gebarung (33 - 34)				0,00	0	0,00
SA 3	Saldo (3) Nettofinanzierungssaldo (SA 1 + SA 2)				-840,75	-800	-40,75
SA 4	Saldo (4) Geldfluss aus der Finanzierungstätigkeit (35 - 36)				0,00	0	0,00
SA 5	Saldo (5) Geldfluss aus der voranschlagswirksamen Gebarung (SA 3 + SA 4)				-840,75	-800	-40,75



Ansatz 81200 Konto	WC-Anlagen	RA2022	VA2022	Differenz	RA2022	VA2022	Differenz
		Ergebnisrechnung			Finanzierungsrechnung		
<b>Operative Gebarung</b>							
SU 21 / SU 31	Summe Erträge / Einzahlungen operative Gebarung	0,00	0	0,00	0,00	0	0,00
81200 728000	Entgelte für sonstige Leistungen	840,75	800	40,75	840,75	800	40,75
SU 22 / SU 32	Summe Aufwendungen / Auszahlungen operative Gebarung	840,75	800	40,75	840,75	800	40,75
SA 0 / SA 1	(0) Nettoergebnis (21 - 22) / Saldo (1) Geldfluss aus der operativen Gebarung (31 - 32)	-840,75	-800	-40,75	-840,75	-800	-40,75
SU 23	Summe Haushaltsrücklagen	0,00	0	0,00			
SA 00	Nettoergebnis nach Zuweisung und Entnahmen von Haushaltsrücklagen (SA 0 +/- SU 23)	-840,75	-800	-40,75			
<b>Investive Gebarung</b>							
SU 33	Summe Einzahlungen investive Gebarung				0,00	0	0,00
SU 34	Summe Auszahlungen investive Gebarung				0,00	0	0,00
SA 2	Saldo (2) Geldfluss aus der investiven Gebarung (33 - 34)				0,00	0	0,00
SA 3	Saldo (3) Nettofinanzierungssaldo (SA 1 + SA 2)				-840,75	-800	-40,75
<b>Finanzierungstätigkeit</b>							
SU 35	Summe Einzahlungen aus der Finanzierungstätigkeit				0,00	0	0,00
SU 36	Summe Auszahlungen aus der Finanzierungstätigkeit				0,00	0	0,00
SA 4	Saldo (4) Geldfluss aus der Finanzierungstätigkeit (35 - 36)				0,00	0	0,00
SA 5	Saldo (5) Geldfluss aus der voranschlagswirksamen Gebarung (SA 3 + SA 4)				-840,75	-800	-40,75
<b>UA 814</b>							
UA 814	Straßenreinigung	RA2022	VA2022	Differenz	RA2022	VA2022	Differenz
		Ergebnisrechnung			Finanzierungsrechnung		
SA 0 / SA 1	(0) Nettoergebnis (21 - 22) / Saldo (1) Geldfluss aus der operativen Gebarung (31 - 32)	-101 710,20	-107 000	5 289,80	-102 947,87	-105 500	2 552,13
SA 00	Nettoergebnis nach Zuweisung und Entnahmen von Haushaltsrücklagen (SA 0 +/- SU 23)	-101 710,20	-107 000	5 289,80			
SA 2	Saldo (2) Geldfluss aus der investiven Gebarung (33 - 34)				-127,00	-2 500	2 373,00
SA 3	Saldo (3) Nettofinanzierungssaldo (SA 1 + SA 2)				-103 074,87	-108 000	4 925,13
SA 4	Saldo (4) Geldfluss aus der Finanzierungstätigkeit (35 - 36)				0,00	0	0,00
SA 5	Saldo (5) Geldfluss aus der voranschlagswirksamen Gebarung (SA 3 + SA 4)				-103 074,87	-108 000	4 925,13



Ansatz 81400 Konto	Straßenreinigung	RA2022	VA2022	Differenz	RA2022	VA2022	Differenz
		Ergebnisrechnung			Finanzierungsrechnung		
<b>Operative Gebarung</b>							
81400 813000	Erträge aus der Auflösung von Investitionszuschüssen (Kapitaltransfers)	3 182,00	1 300	1 882,00			
81400 828000	Rückersätze von Aufwendungen	648,00	0	648,00	891,40	0	891,40
81400 829000	Sonstige Erträge	31,02	0	31,02	432,78	0	432,78
<b>SU 21 / SU 31</b>	<b>Summe Erträge / Einzahlungen operative Gebarung</b>	<b>3 861,02</b>	<b>1 300</b>	<b>2 561,02</b>	<b>1 324,18</b>	<b>0</b>	<b>1 324,18</b>
81400 400000	Geringwertige Wirtschaftsgüter (GWG)	0,00	600	-600,00	0,00	600	-600,00
81400 455000	Chemische und sonstige artverwandte Mittel, Streusalz	14 011,20	14 800	-788,80	14 011,20	14 800	-788,80
81400 616000	Instandhaltung von Maschinen und maschinellen Anlagen	0,00	400	-400,00	0,00	400	-400,00
81400 680600	Planmäßige Abschreibung	3 594,75	2 800	794,75			
81400 720109	Kostenbeitr/ers- f. Leistungen WH-Arbeitsleistungen	24 664,96	27 000	-2 335,04	24 664,96	27 000	-2 335,04
81400 720209	Kostenbeitr/ers. f. Leistungen WH-Fahrzeuge und Maschinen	19 098,55	17 000	2 098,55	19 098,55	17 000	2 098,55
81400 728000	Entgelte für sonstige Leistungen (Schneeräumung)	44 201,76	45 700	-1 498,24	46 497,34	45 700	797,34
<b>SU 22 / SU 32</b>	<b>Summe Aufwendungen / Auszahlungen operative Gebarung</b>	<b>105 571,22</b>	<b>108 300</b>	<b>-2 728,78</b>	<b>104 272,05</b>	<b>105 500</b>	<b>-1 227,95</b>
<b>SA 0 / SA 1</b>	<b>(0) Nettoergebnis (21 - 22) / Saldo (1) Geldfluss aus der operativen Gebarung (31 - 32)</b>	<b>-101 710,20</b>	<b>-107 000</b>	<b>5 289,80</b>	<b>-102 947,87</b>	<b>-105 500</b>	<b>2 552,13</b>
<b>SU 23</b>	<b>Summe Haushaltsrücklagen</b>	<b>0,00</b>	<b>0</b>	<b>0,00</b>			
<b>SA 00</b>	<b>Nettoergebnis nach Zuweisung und Entnahmen von Haushaltsrücklagen (SA 0 +/- SU 23)</b>	<b>-101 710,20</b>	<b>-107 000</b>	<b>5 289,80</b>			
<b>Investive Gebarung</b>							
81400 301100	Kapitaltransfers von Ländern, Landesfonds und Landeskammern				6 428,00	4 100	2 328,00
<b>SU 33</b>	<b>Summe Einzahlungen investive Gebarung</b>				<b>6 428,00</b>	<b>4 100</b>	<b>2 328,00</b>
81400 040000	Fahrzeuge				6 555,00	6 600	-45,00
<b>SU 34</b>	<b>Summe Auszahlungen investive Gebarung</b>				<b>6 555,00</b>	<b>6 600</b>	<b>-45,00</b>
<b>SA 2</b>	<b>Saldo (2) Geldfluss aus der investiven Gebarung (33 - 34)</b>				<b>-127,00</b>	<b>-2 500</b>	<b>2 373,00</b>
<b>SA 3</b>	<b>Saldo (3) Nettofinanzierungssaldo (SA 1 + SA 2)</b>				<b>-103 074,87</b>	<b>-108 000</b>	<b>4 925,13</b>
<b>Finanzierungstätigkeit</b>							
<b>SU 35</b>	<b>Summe Einzahlungen aus der Finanzierungstätigkeit</b>				<b>0,00</b>	<b>0</b>	<b>0,00</b>
<b>SU 36</b>	<b>Summe Auszahlungen aus der Finanzierungstätigkeit</b>				<b>0,00</b>	<b>0</b>	<b>0,00</b>
<b>SA 4</b>	<b>Saldo (4) Geldfluss aus der Finanzierungstätigkeit (35 - 36)</b>				<b>0,00</b>	<b>0</b>	<b>0,00</b>
<b>SA 5</b>	<b>Saldo (5) Geldfluss aus der voranschlagswirksamen Gebarung (SA 3 + SA 4)</b>				<b>-103 074,87</b>	<b>-108 000</b>	<b>4 925,13</b>



UA 815	Park- und Gartenanlagen, Kinderspielplätze	RA2022	VA2022	Differenz	RA2022	VA2022	Differenz
		Ergebnisrechnung			Finanzierungsrechnung		
SA 0 / SA 1	(0) Nettoergebnis (21 - 22) / Saldo (1) Geldfluss aus der operativen Gebarung (31 - 32)	-26 958,67	-31 100	4 141,33	-25 821,17	-30 700	4 878,83
SA 00	Nettoergebnis nach Zuweisung und Entnahmen von Haushaltsrücklagen (SA 0 +/- SU 23)	-26 958,67	-31 100	4 141,33			
SA 2	Saldo (2) Geldfluss aus der investiven Gebarung (33 - 34)				0,00	0	0,00
SA 3	Saldo (3) Nettofinanzierungssaldo (SA 1 + SA 2)				-25 821,17	-30 700	4 878,83
SA 4	Saldo (4) Geldfluss aus der Finanzierungstätigkeit (35 - 36)				0,00	0	0,00
SA 5	Saldo (5) Geldfluss aus der voranschlagswirksamen Gebarung (SA 3 + SA 4)				-25 821,17	-30 700	4 878,83



Ansatz 81500 Konto	Park- und Gartenanlagen, Kinderspielplätze	RA2022	VA2022	Differenz	RA2022	VA2022	Differenz
		Ergebnisrechnung			Finanzierungsrechnung		
<b>Operative Gebarung</b>							
81500 813000	Erträge aus der Auflösung von Investitionszuschüssen (Kapitaltransfers)	410,93	400	10,93			
<b>SU 21 / SU 31</b>	<b>Summe Erträge / Einzahlungen operative Gebarung</b>	<b>410,93</b>	<b>400</b>	<b>10,93</b>	<b>0,00</b>	<b>0</b>	<b>0,00</b>
81500 400000	Geringwertige Wirtschaftsgüter (GWG)	1 428,27	2 000	-571,73	1 428,27	2 000	-571,73
81500 619000	Instandhaltung von Sonderanlagen	7 178,26	7 200	-21,74	7 178,26	7 200	-21,74
81500 680600	Planmäßige Abschreibung	821,33	800	21,33			
81500 710000	Öffentliche Abgaben, ohne Gebühren gemäß FAG	120,76	100	20,76	120,76	100	20,76
81500 720109	Kostenbeitr/ers- f. Leistungen WH-Arbeitsleistungen	6 513,43	11 000	-4 486,57	6 513,43	11 000	-4 486,57
81500 720209	Kostenbeitr/ers. f. Leistungen WH-Fahrzeuge und Maschinen	1 501,03	1 800	-298,97	1 501,03	1 800	-298,97
81500 728000	Entgelte für sonstige Leistungen	9 806,52	8 600	1 206,52	9 079,42	8 600	479,42
<b>SU 22 / SU 32</b>	<b>Summe Aufwendungen / Auszahlungen operative Gebarung</b>	<b>27 369,60</b>	<b>31 500</b>	<b>-4 130,40</b>	<b>25 821,17</b>	<b>30 700</b>	<b>-4 878,83</b>
<b>SA 0 / SA 1</b>	<b>(0) Nettoergebnis (21 - 22) / Saldo (1) Geldfluss aus der operativen Gebarung (31 - 32)</b>	<b>-26 958,67</b>	<b>-31 100</b>	<b>4 141,33</b>	<b>-25 821,17</b>	<b>-30 700</b>	<b>4 878,83</b>
<b>SU 23</b>	<b>Summe Haushaltsrücklagen</b>	<b>0,00</b>	<b>0</b>	<b>0,00</b>			
<b>SA 00</b>	<b>Nettoergebnis nach Zuweisung und Entnahmen von Haushaltsrücklagen (SA 0 +/- SU 23)</b>	<b>-26 958,67</b>	<b>-31 100</b>	<b>4 141,33</b>			
<b>Investive Gebarung</b>							
<b>SU 33</b>	<b>Summe Einzahlungen investive Gebarung</b>				<b>0,00</b>	<b>0</b>	<b>0,00</b>
<b>SU 34</b>	<b>Summe Auszahlungen investive Gebarung</b>				<b>0,00</b>	<b>0</b>	<b>0,00</b>
<b>SA 2</b>	<b>Saldo (2) Geldfluss aus der investiven Gebarung (33 - 34)</b>				<b>0,00</b>	<b>0</b>	<b>0,00</b>
<b>SA 3</b>	<b>Saldo (3) Nettofinanzierungssaldo (SA 1 + SA 2)</b>				<b>-25 821,17</b>	<b>-30 700</b>	<b>4 878,83</b>
<b>Finanzierungstätigkeit</b>							
<b>SU 35</b>	<b>Summe Einzahlungen aus der Finanzierungstätigkeit</b>				<b>0,00</b>	<b>0</b>	<b>0,00</b>
<b>SU 36</b>	<b>Summe Auszahlungen aus der Finanzierungstätigkeit</b>				<b>0,00</b>	<b>0</b>	<b>0,00</b>
<b>SA 4</b>	<b>Saldo (4) Geldfluss aus der Finanzierungstätigkeit (35 - 36)</b>				<b>0,00</b>	<b>0</b>	<b>0,00</b>
<b>SA 5</b>	<b>Saldo (5) Geldfluss aus der voranschlagswirksamen Gebarung (SA 3 + SA 4)</b>				<b>-25 821,17</b>	<b>-30 700</b>	<b>4 878,83</b>



UA 816	Öffentliche Beleuchtung und öffentliche Uhren	RA2022	VA2022	Differenz	RA2022	VA2022	Differenz
		Ergebnisrechnung			Finanzierungsrechnung		
SA 0 / SA 1	(0) Nettoergebnis (21 - 22) / Saldo (1) Geldfluss aus der operativen Gebarung (31 - 32)	-26 493,53	-23 500	-2 993,53	-27 333,77	-23 500	-3 833,77
SA 00	Nettoergebnis nach Zuweisung und Entnahmen von Haushaltsrücklagen (SA 0 +/- SU 23)	-26 493,53	-23 500	-2 993,53			
SA 2	Saldo (2) Geldfluss aus der investiven Gebarung (33 - 34)				-1 982,08	-5 000	3 017,92
SA 3	Saldo (3) Nettofinanzierungssaldo (SA 1 + SA 2)				-29 315,85	-28 500	-815,85
SA 4	Saldo (4) Geldfluss aus der Finanzierungstätigkeit (35 - 36)				0,00	0	0,00
SA 5	Saldo (5) Geldfluss aus der voranschlagswirksamen Gebarung (SA 3 + SA 4)				-29 315,85	-28 500	-815,85



Ansatz 81600 Konto	Öffentliche Beleuchtung und öffentliche Uhren	RA2022	VA2022	Differenz	RA2022	VA2022	Differenz
		Ergebnisrechnung			Finanzierungsrechnung		
<b>Operative Gebarung</b>							
81600 810000	Erträge aus Leistungen	592,30	0	592,30	592,30	0	592,30
81600 813000	Erträge aus der Auflösung von Investitionszuschüssen (Kapitaltransfers)	21 596,40	21 600	-3,60			
81600 828000	Rückersätze von Aufwendungen	909,60	900	9,60	909,60	900	9,60
<b>SU 21 / SU 31</b>	<b>Summe Erträge / Einzahlungen operative Gebarung</b>	<b>23 098,30</b>	<b>22 500</b>	<b>598,30</b>	<b>1 501,90</b>	<b>900</b>	<b>601,90</b>
81600 600100	Strom	11 876,70	13 900	-2 023,30	12 576,80	13 900	-1 323,20
81600 619000	Instandhaltung von Sonderanlagen	7 045,57	4 000	3 045,57	7 383,92	4 000	3 383,92
81600 680200	Planmäßige Abschreibung	21 596,40	21 600	-3,60			
81600 680500	Planmäßige Abschreibung	198,21	0	198,21			
81600 720109	Kostenbeitr/ers- f. Leistungen WH-Arbeitsleistungen	3 211,63	4 000	-788,37	3 211,63	4 000	-788,37
81600 720209	Kostenbeitr/ers. f. Leistungen WH-Fahrzeuge und Maschinen	356,80	500	-143,20	356,80	500	-143,20
81600 728000	Entgelte für sonstige Leistungen	5 306,52	2 000	3 306,52	5 306,52	2 000	3 306,52
<b>SU 22 / SU 32</b>	<b>Summe Aufwendungen / Auszahlungen operative Gebarung</b>	<b>49 591,83</b>	<b>46 000</b>	<b>3 591,83</b>	<b>28 835,67</b>	<b>24 400</b>	<b>4 435,67</b>
<b>SA 0 / SA 1</b>	<b>(0) Nettoergebnis (21 - 22) / Saldo (1) Geldfluss aus der operativen Gebarung (31 - 32)</b>	<b>-26 493,53</b>	<b>-23 500</b>	<b>-2 993,53</b>	<b>-27 333,77</b>	<b>-23 500</b>	<b>-3 833,77</b>
<b>SU 23</b>	<b>Summe Haushaltsrücklagen</b>	<b>0,00</b>	<b>0</b>	<b>0,00</b>			
<b>SA 00</b>	<b>Nettoergebnis nach Zuweisung und Entnahmen von Haushaltsrücklagen (SA 0 +/- SU 23)</b>	<b>-26 493,53</b>	<b>-23 500</b>	<b>-2 993,53</b>			
<b>Investive Gebarung</b>							
<b>SU 33</b>	<b>Summe Einzahlungen investive Gebarung</b>				<b>0,00</b>	<b>0</b>	<b>0,00</b>
81600 050000	Sonderanlagen				1 982,08	5 000	-3 017,92
<b>SU 34</b>	<b>Summe Auszahlungen investive Gebarung</b>				<b>1 982,08</b>	<b>5 000</b>	<b>-3 017,92</b>
<b>SA 2</b>	<b>Saldo (2) Geldfluss aus der investiven Gebarung (33 - 34)</b>				<b>-1 982,08</b>	<b>-5 000</b>	<b>3 017,92</b>
<b>SA 3</b>	<b>Saldo (3) Nettofinanzierungssaldo (SA 1 + SA 2)</b>				<b>-29 315,85</b>	<b>-28 500</b>	<b>-815,85</b>
<b>Finanzierungstätigkeit</b>							
<b>SU 35</b>	<b>Summe Einzahlungen aus der Finanzierungstätigkeit</b>				<b>0,00</b>	<b>0</b>	<b>0,00</b>
<b>SU 36</b>	<b>Summe Auszahlungen aus der Finanzierungstätigkeit</b>				<b>0,00</b>	<b>0</b>	<b>0,00</b>
<b>SA 4</b>	<b>Saldo (4) Geldfluss aus der Finanzierungstätigkeit (35 - 36)</b>				<b>0,00</b>	<b>0</b>	<b>0,00</b>
<b>SA 5</b>	<b>Saldo (5) Geldfluss aus der voranschlagswirksamen Gebarung (SA 3 + SA 4)</b>				<b>-29 315,85</b>	<b>-28 500</b>	<b>-815,85</b>



UA 817	Friedhöfe (einschließlich Einsegnungshallen und Krematorien)	RA2022	VA2022	Differenz	RA2022	VA2022	Differenz
				Ergebnisrechnung		Finanzierungsrechnung	
SA 0 / SA 1	(0) Nettoergebnis (21 - 22) / Saldo (1) Geldfluss aus der operativen Gebarung (31 - 32)	-889,55	-6 200	5 310,45	-482,50	-6 200	5 717,50
SA 00	Nettoergebnis nach Zuweisung und Entnahmen von Haushaltsrücklagen (SA 0 +/- SU 23)	-889,55	-6 200	5 310,45			
SA 2	Saldo (2) Geldfluss aus der investiven Gebarung (33 - 34)				0,00	0	0,00
SA 3	Saldo (3) Nettofinanzierungssaldo (SA 1 + SA 2)				-482,50	-6 200	5 717,50
SA 4	Saldo (4) Geldfluss aus der Finanzierungstätigkeit (35 - 36)				0,00	0	0,00
SA 5	Saldo (5) Geldfluss aus der voranschlagswirksamen Gebarung (SA 3 + SA 4)				-482,50	-6 200	5 717,50
Ansatz 81700	Friedhöfe (einschließlich Einsegnungshallen und Krematorien)	RA2022	VA2022	Differenz	RA2022	VA2022	Differenz
Konto		Ergebnisrechnung			Finanzierungsrechnung		
<b>Operative Gebarung</b>							
81700 813000	Erträge aus der Auflösung von Investitionszuschüssen (Kapitaltransfers)	6 077,09	6 100	-22,91			
81700 829000	Sonstige Erträge	982,34	1 200	-217,66	1 233,67	1 200	33,67
81700 852000	Gebühren für die Benützung von Gemeindeeinrichtungen und Anlagen	4 374,65	4 500	-125,35	4 676,65	4 500	176,65
<b>SU 21 / SU 31</b>	<b>Summe Erträge / Einzahlungen operative Gebarung</b>	<b>11 434,08</b>	<b>11 800</b>	<b>-365,92</b>	<b>5 910,32</b>	<b>5 700</b>	<b>210,32</b>
81700 400000	Geringwertige Wirtschaftsgüter (GWG)	0,00	300	-300,00	225,00	300	-75,00
81700 521000	Geldbezüge der ganzjährig beschäftigten Arbeiter	0,00	300	-300,00	0,00	300	-300,00
81700 580000	Dienstgeberbeiträge zum Ausgleichsfonds für Familienbeihilfen	0,00	100	-100,00	0,00	100	-100,00
81700 582000	Sonstige Dienstgeberbeiträge zur sozialen Sicherheit	0,00	100	-100,00	0,00	100	-100,00
81700 590000	Freiwillige Sozialleistungen	0,00	100	-100,00	0,00	100	-100,00
81700 600100	Strom	1 756,56	1 700	56,56	1 688,69	1 700	-11,31
81700 614000	Instandhaltung von Gebäuden und Bauten	9,90	800	-790,10	9,90	800	-790,10
81700 670000	Versicherungen	313,57	300	13,57	313,57	300	13,57
81700 680300	Planmäßige Abschreibung	3 917,09	3 900	17,09			
81700 680500	Planmäßige Abschreibung	2 160,00	2 200	-40,00			
81700 711000	Gebühren für die Benützung von Gemeindeeinrichtungen und Anlagen gemäß FAG	231,38	400	-168,62	231,38	400	-168,62
81700 720109	Kostenbeitr/ers- f. Leistungen WH-Arbeitsleistungen	1 007,91	3 000	-1 992,09	1 007,91	3 000	-1 992,09
81700 720209	Kostenbeitr/ers. f. Leistungen WH-Fahrzeuge und Maschinen	71,53	300	-228,47	71,53	300	-228,47
81700 720309	Kostenbeitr/ers. f. Leistungen Verwaltungskosten Gemeindeamt	1 109,36	800	309,36	1 109,36	800	309,36
81700 728000	Entgelte für sonstige Leistungen	222,55	1 300	-1 077,45	222,55	1 300	-1 077,45
81700 728010	Entgelte für sonstige Leistungen Friedhof Müll	1 523,78	2 400	-876,22	1 512,93	2 400	-887,07
<b>SU 22 / SU 32</b>	<b>Summe Aufwendungen / Auszahlungen operative Gebarung</b>	<b>12 323,63</b>	<b>18 000</b>	<b>-5 676,37</b>	<b>6 392,82</b>	<b>11 900</b>	<b>-5 507,18</b>





Ansatz 81700 Konto	Friedhöfe (einschließlich Eignungshallen und Krematorien)	RA2022	VA2022	Differenz	RA2022	VA2022	Differenz
		Ergebnisrechnung			Finanzierungsrechnung		
SA 0 / SA 1	(0) Nettoergebnis (21 - 22) / Saldo (1) Geldfluss aus der operativen Gebarung (31 - 32)	-889,55	-6 200	5 310,45	-482,50	-6 200	5 717,50
SU 23	Summe Haushaltsrücklagen	0,00	0	0,00			
SA 00	Nettoergebnis nach Zuweisung und Entnahmen von Haushaltsrücklagen (SA 0 +/- SU 23)	-889,55	-6 200	5 310,45			
<b>Investive Gebarung</b>							
SU 33	Summe Einzahlungen investive Gebarung				0,00	0	0,00
SU 34	Summe Auszahlungen investive Gebarung				0,00	0	0,00
SA 2	Saldo (2) Geldfluss aus der investiven Gebarung (33 - 34)				0,00	0	0,00
SA 3	Saldo (3) Nettofinanzierungssaldo (SA 1 + SA 2)				-482,50	-6 200	5 717,50
<b>Finanzierungstätigkeit</b>							
SU 35	Summe Einzahlungen aus der Finanzierungstätigkeit				0,00	0	0,00
SU 36	Summe Auszahlungen aus der Finanzierungstätigkeit				0,00	0	0,00
SA 4	Saldo (4) Geldfluss aus der Finanzierungstätigkeit (35 - 36)				0,00	0	0,00
SA 5	Saldo (5) Geldfluss aus der voranschlagswirksamen Gebarung (SA 3 + SA 4)				-482,50	-6 200	5 717,50
<b>A 82</b>	<b>Betriebsähnliche Einrichtungen und Betriebe</b>	<b>RA2022</b>	<b>VA2022</b>	<b>Differenz</b>	<b>RA2022</b>	<b>VA2022</b>	<b>Differenz</b>
		Ergebnisrechnung			Finanzierungsrechnung		
SA 0 / SA 1	(0) Nettoergebnis (21 - 22) / Saldo (1) Geldfluss aus der operativen Gebarung (31 - 32)	-73 531,42	-59 600	-13 931,42	-80 191,43	-55 800	-24 391,43
SA 00	Nettoergebnis nach Zuweisung und Entnahmen von Haushaltsrücklagen (SA 0 +/- SU 23)	-73 532,73	-59 600	-13 932,73			
SA 2	Saldo (2) Geldfluss aus der investiven Gebarung (33 - 34)				-513,23	-2 000	1 486,77
SA 3	Saldo (3) Nettofinanzierungssaldo (SA 1 + SA 2)				-80 704,66	-57 800	-22 904,66
SA 4	Saldo (4) Geldfluss aus der Finanzierungstätigkeit (35 - 36)				0,00	0	0,00
SA 5	Saldo (5) Geldfluss aus der voranschlagswirksamen Gebarung (SA 3 + SA 4)				-80 704,66	-57 800	-22 904,66
<b>UA 820</b>	<b>Wirtschaftshöfe</b>	<b>RA2022</b>	<b>VA2022</b>	<b>Differenz</b>	<b>RA2022</b>	<b>VA2022</b>	<b>Differenz</b>
		Ergebnisrechnung			Finanzierungsrechnung		
SA 0 / SA 1	(0) Nettoergebnis (21 - 22) / Saldo (1) Geldfluss aus der operativen Gebarung (31 - 32)	-72 230,12	-55 800	-16 430,12	-78 904,70	-52 000	-26 904,70
SA 00	Nettoergebnis nach Zuweisung und Entnahmen von Haushaltsrücklagen (SA 0 +/- SU 23)	-72 231,43	-55 800	-16 431,43			
SA 2	Saldo (2) Geldfluss aus der investiven Gebarung (33 - 34)				-513,23	-2 000	1 486,77
SA 3	Saldo (3) Nettofinanzierungssaldo (SA 1 + SA 2)				-79 417,93	-54 000	-25 417,93
SA 4	Saldo (4) Geldfluss aus der Finanzierungstätigkeit (35 - 36)				0,00	0	0,00
SA 5	Saldo (5) Geldfluss aus der voranschlagswirksamen Gebarung (SA 3 + SA 4)				-79 417,93	-54 000	-25 417,93
<b>Ansatz 82000</b>	<b>Wirtschaftshöfe</b>	<b>RA2022</b>	<b>VA2022</b>	<b>Differenz</b>	<b>RA2022</b>	<b>VA2022</b>	<b>Differenz</b>



Ansatz 82000 Konto	Wirtschaftshöfe	RA2022	VA2022	Differenz	RA2022	VA2022	Differenz
		Ergebnisrechnung			Finanzierungsrechnung		
<b>Operative Gebarung</b>							
82000 810109	Erträge aus Leistungen (WH-Arbeitsleistungen)	101 516,31	118 200	-16 683,69	101 516,31	118 200	-16 683,69
82000 810209	Erträge aus Leistungen (WH-Fahrzeuge und Maschinen)	28 393,40	32 400	-4 006,60	28 393,40	32 400	-4 006,60
82000 813000	Erträge aus der Auflösung von Investitionszuschüssen (Kapitaltransfers)	10 584,84	10 600	-15,16			
82000 823000	sonstige Zinserträge	1,42	100	-98,58	1,42	100	-98,58
82000 829000	Sonstige Erträge	105,00	0	105,00	105,00	0	105,00
82000 861100	Transfers von Ländern, Landesfonds und Landeskammern AMS-Forderungen	5 314,88	5 400	-85,12	0,00	5 400	-5 400,00
82000 863200	Transfers v. sonst. Trägern öffRechts u. SV, AMS-Beihilfen	14 180,09	14 500	-319,91	14 180,09	14 500	-319,91
<b>SU 21 / SU 31</b>	<b>Summe Erträge / Einzahlungen operative Gebarung</b>	<b>160 095,94</b>	<b>181 200</b>	<b>-21 104,06</b>	<b>144 196,22</b>	<b>170 600</b>	<b>-26 403,78</b>
82000 400000	Geringwertige Wirtschaftsgüter (GWG)	1 899,90	1 900	-0,10	1 899,90	1 900	-0,10
82000 451000	Brennstoffe	4 341,97	5 400	-1 058,03	4 341,97	5 400	-1 058,03
82000 452000	Treibstoffe	18 462,67	19 800	-1 337,33	20 717,29	19 800	917,29
82000 454000	Reinigungsmittel	0,00	400	-400,00	0,00	400	-400,00
82000 459000	Sonstige Verbrauchsgüter	2 300,09	1 700	600,09	2 267,13	1 700	567,13
82000 501000	Geldbezüge der Beamten in hand wirklicher Verwendung	73 793,24	74 500	-706,76	73 793,24	74 500	-706,76
82000 511000	Geldbezüge der Vertragsbediensteten in handwerklicher Verwendung	2 155,33	2 200	-44,67	2 155,33	2 200	-44,67
82000 523000	Geldbezüge der nicht ganzjährig beschäftigten Arbeiter	18 180,37	16 900	1 280,37	18 180,37	16 900	1 280,37
82000 563000	Sonstige Aufwandsentschädigungen	1 770,12	2 000	-229,88	1 770,12	2 000	-229,88
82000 565000	Mehrleistungsvergütungen	7 693,36	10 000	-2 306,64	7 693,36	10 000	-2 306,64
82000 569000	Sonstige Nebengebühren	3 358,77	3 800	-441,23	3 358,77	3 800	-441,23
82000 580000	Dienstgeberbeiträge zum Ausgleichsfonds für Familienbeihilfen	4 171,11	4 800	-628,89	4 171,11	4 800	-628,89
82000 581000	Dienstgeberbeiträge z. Alters- Sicherung	0,00	2 400	-2 400,00	0,00	2 400	-2 400,00
82000 581001	Dienstgeberbeiträge zur Alterssicherung	12 216,10	12 200	16,10	12 216,10	12 200	16,10
82000 582000	Sonstige Dienstgeberbeiträge zur sozialen Sicherheit	7 435,21	5 400	2 035,21	7 435,21	5 400	2 035,21
82000 590000	Freiwillige Sozialleistungen	400,00	300	100,00	400,00	300	100,00
82000 592000	Dotierung von Rückstellungen für Jubiläumszuwendungen	2 722,79	2 500	222,79			
82000 593000	Dotierung von Rückstellungen für nicht konsumierte Urlaube	551,29	0	551,29			
82000 600100	Strom	981,16	1 300	-318,84	981,16	1 300	-318,84
82000 614000	Instandhaltung von Gebäuden und Bauten	1 364,06	500	864,06	1 364,06	500	864,06
82000 616000	Instandhaltung von Maschinen und maschinellen Anlagen	1 481,84	1 500	-18,16	1 481,84	1 500	-18,16
82000 617000	Instandhaltung von Fahrzeugen	17 407,49	13 900	3 507,49	16 905,17	13 900	3 005,17
82000 631000	Telekommunikationsdienste	811,11	700	111,11	811,11	700	111,11
82000 670000	Versicherungen	4 323,84	4 300	23,84	4 323,84	4 300	23,84
82000 680300	Planmäßige Abschreibung	9 373,56	9 400	-26,44			
82000 680600	Planmäßige Abschreibung	2 498,89	2 400	98,89			
82000 680700	Planmäßige Abschreibung	87,30	100	-12,70			
82000 710000	Öffentliche Abgaben, ohne Gebühren gemäß FAG	360,00	400	-40,00	360,00	400	-40,00
82000 710100	KEST KEST	0,11	100	-99,89	0,11	100	-99,89



Ansatz 82000 Konto	Wirtschaftshöfe	RA2022	VA2022	Differenz	RA2022	VA2022	Differenz
		Ergebnisrechnung			Finanzierungsrechnung		
82000 711000	Gebühren für die Benützung von Gemeindeeinrichtungen und Anl agen gemäß FAG	361,53	300	61,53	361,53	300	61,53
82000 720609	Kostenbeiträge (Kostenersätze) für Leistungen Kostenb. Pensionsfonds	24 124,85	25 600	-1 475,15	24 124,85	25 600	-1 475,15
82000 728000	Entgelte für sonstige Leistung en	2 944,96	5 000	-2 055,04	7 234,31	5 000	2 234,31
82000 728001	Entgelte für sonstige Leistung en (GPS-Kostenersatz)	4 753,04	5 300	-546,96	4 753,04	5 300	-546,96
<b>SU 22 / SU 32</b>	<b>Summe Aufwendungen / Auszahlungen operative Gebarung</b>	<b>232 326,06</b>	<b>237 000</b>	<b>-4 673,94</b>	<b>223 100,92</b>	<b>222 600</b>	<b>500,92</b>
<b>SA 0 / SA 1</b>	<b>(0) Nettoergebnis (21 - 22) / Saldo (1) Geldfluss aus der operativen Gebarung (31 - 32)</b>	<b>-72 230,12</b>	<b>-55 800</b>	<b>-16 430,12</b>	<b>-78 904,70</b>	<b>-52 000</b>	<b>-26 904,70</b>
82000 794000	Wirtschaftshofrücklage Nr. 4 Zuweisung an zweckgeb. HH-Rück	1,42	0	1,42			
82000 894000	Wirtschaftshofrücklage Nr. 4 Entnahme zweckg. HH-Rücklage	0,11	0	0,11			
<b>SU 23</b>	<b>Summe Haushaltsrücklagen</b>	<b>-1,31</b>	<b>0</b>	<b>-1,31</b>			
<b>SA 00</b>	<b>Nettoergebnis nach Zuweisung und Entnahmen von Haushaltsrücklagen (SA 0 +/- SU 23)</b>	<b>-72 231,43</b>	<b>-55 800</b>	<b>-16 431,43</b>			
<b>Investive Gebarung</b>							
82000 301100	Kapitaltransfers von Ländern, Landesfonds und Landeskammern BZ i.R.				15 000,00	15 000	0,00
<b>SU 33</b>	<b>Summe Einzahlungen investive Gebarung</b>				<b>15 000,00</b>	<b>15 000</b>	<b>0,00</b>
82000 010000	Gebäude und Bauten				14 494,73	15 000	-505,27
82000 020000	Maschinen und maschinelle Anla gen				1 018,50	1 000	18,50
82000 030000	Werkzeuge und sonstige Erzeugu ngsmittel				0,00	500	-500,00
82000 042000	Amts-, Betriebs- und Geschäfts ausstattung				0,00	500	-500,00
<b>SU 34</b>	<b>Summe Auszahlungen investive Gebarung</b>				<b>15 513,23</b>	<b>17 000</b>	<b>-1 486,77</b>
<b>SA 2</b>	<b>Saldo (2) Geldfluss aus der investiven Gebarung (33 - 34)</b>				<b>-513,23</b>	<b>-2 000</b>	<b>1 486,77</b>
<b>SA 3</b>	<b>Saldo (3) Nettofinanzierungssaldo (SA 1 + SA 2)</b>				<b>-79 417,93</b>	<b>-54 000</b>	<b>-25 417,93</b>
<b>Finanzierungstätigkeit</b>							
<b>SU 35</b>	<b>Summe Einzahlungen aus der Finanzierungstätigkeit</b>				<b>0,00</b>	<b>0</b>	<b>0,00</b>
<b>SU 36</b>	<b>Summe Auszahlungen aus der Finanzierungstätigkeit</b>				<b>0,00</b>	<b>0</b>	<b>0,00</b>
<b>SA 4</b>	<b>Saldo (4) Geldfluss aus der Finanzierungstätigkeit (35 - 36)</b>				<b>0,00</b>	<b>0</b>	<b>0,00</b>
<b>SA 5</b>	<b>Saldo (5) Geldfluss aus der voranschlagswirksamen Gebarung (SA 3 + SA 4)</b>				<b>-79 417,93</b>	<b>-54 000</b>	<b>-25 417,93</b>



UA 828	Sonstige Märkte	RA2022	VA2022	Differenz	RA2022	VA2022	Differenz
		Ergebnisrechnung			Finanzierungsrechnung		
SA 0 / SA 1	(0) Nettoergebnis (21 - 22) / Saldo (1) Geldfluss aus der operativen Gebarung (31 - 32)	-1 301,30	-3 800	2 498,70	-1 286,73	-3 800	2 513,27
SA 00	Nettoergebnis nach Zuweisung und Entnahmen von Haushaltsrücklagen (SA 0 +/- SU 23)	-1 301,30	-3 800	2 498,70			
SA 2	Saldo (2) Geldfluss aus der investiven Gebarung (33 - 34)				0,00	0	0,00
SA 3	Saldo (3) Nettofinanzierungssaldo (SA 1 + SA 2)				-1 286,73	-3 800	2 513,27
SA 4	Saldo (4) Geldfluss aus der Finanzierungstätigkeit (35 - 36)				0,00	0	0,00
SA 5	Saldo (5) Geldfluss aus der voranschlagswirksamen Gebarung (SA 3 + SA 4)				-1 286,73	-3 800	2 513,27
Ansatz 82800 Konto	Sonstige Märkte	RA2022	VA2022	Differenz	RA2022	VA2022	Differenz
		Ergebnisrechnung			Finanzierungsrechnung		
Operative Gebarung							
82800 812000	Gebühren für sonstige Leistungen	0,00	500	-500,00	0,00	500	-500,00
SU 21 / SU 31	<b>Summe Erträge / Einzahlungen operative Gebarung</b>	<b>0,00</b>	<b>500</b>	<b>-500,00</b>	<b>0,00</b>	<b>500</b>	<b>-500,00</b>
82800 400000	Geringwertige Wirtschaftsgüter (GWG)	0,00	500	-500,00	0,00	500	-500,00
82800 630000	Postdienste	109,92	0	109,92	109,92	0	109,92
82800 720109	Kostenbeitr/ers- f. Leistungen WH-Arbeitsleistungen	620,70	1 500	-879,30	620,70	1 500	-879,30
82800 720209	Kostenbeitr/ers. f. Leistungen WH-Fahrzeuge und Maschinen	77,50	300	-222,50	77,50	300	-222,50
82800 728010	Entgelte für sonstige Leistungen	493,18	2 000	-1 506,82	478,61	2 000	-1 521,39
SU 22 / SU 32	<b>Summe Aufwendungen / Auszahlungen operative Gebarung</b>	<b>1 301,30</b>	<b>4 300</b>	<b>-2 998,70</b>	<b>1 286,73</b>	<b>4 300</b>	<b>-3 013,27</b>
SA 0 / SA 1	(0) Nettoergebnis (21 - 22) / Saldo (1) Geldfluss aus der operativen Gebarung (31 - 32)	-1 301,30	-3 800	2 498,70	-1 286,73	-3 800	2 513,27
SU 23	Summe Haushaltsrücklagen	0,00	0	0,00			
SA 00	Nettoergebnis nach Zuweisung und Entnahmen von Haushaltsrücklagen (SA 0 +/- SU 23)	-1 301,30	-3 800	2 498,70			
Investive Gebarung							
SU 33	Summe Einzahlungen investive Gebarung				0,00	0	0,00
SU 34	Summe Auszahlungen investive Gebarung				0,00	0	0,00
SA 2	Saldo (2) Geldfluss aus der investiven Gebarung (33 - 34)				0,00	0	0,00
SA 3	Saldo (3) Nettofinanzierungssaldo (SA 1 + SA 2)				-1 286,73	-3 800	2 513,27
Finanzierungstätigkeit							
SU 35	Summe Einzahlungen aus der Finanzierungstätigkeit				0,00	0	0,00
SU 36	Summe Auszahlungen aus der Finanzierungstätigkeit				0,00	0	0,00
SA 4	Saldo (4) Geldfluss aus der Finanzierungstätigkeit (35 - 36)				0,00	0	0,00
SA 5	Saldo (5) Geldfluss aus der voranschlagswirksamen Gebarung (SA 3 + SA 4)				-1 286,73	-3 800	2 513,27



A 84	Liegenschaften, Wohn- und Geschäftsgebäude	RA2022	VA2022	Differenz	RA2022	VA2022	Differenz
		Ergebnisrechnung			Finanzierungsrechnung		
SA 0 / SA 1	(0) Nettoergebnis (21 - 22) / Saldo (1) Geldfluss aus der operativen Gebarung (31 - 32)	-2 540,52	-4 000	1 459,48	-2 540,52	-4 000	1 459,48
SA 00	Nettoergebnis nach Zuweisung und Entnahmen von Haushaltsrücklagen (SA 0 +/- SU 23)	-2 540,52	-4 000	1 459,48			
SA 2	Saldo (2) Geldfluss aus der investiven Gebarung (33 - 34)				0,00	0	0,00
SA 3	Saldo (3) Nettofinanzierungssaldo (SA 1 + SA 2)				-2 540,52	-4 000	1 459,48
SA 4	Saldo (4) Geldfluss aus der Finanzierungstätigkeit (35 - 36)				0,00	0	0,00
SA 5	Saldo (5) Geldfluss aus der voranschlagswirksamen Gebarung (SA 3 + SA 4)				-2 540,52	-4 000	1 459,48
UA 840	Grundbesitz	RA2022	VA2022	Differenz	RA2022	VA2022	Differenz
		Ergebnisrechnung			Finanzierungsrechnung		
SA 0 / SA 1	(0) Nettoergebnis (21 - 22) / Saldo (1) Geldfluss aus der operativen Gebarung (31 - 32)	-2 540,52	-4 000	1 459,48	-2 540,52	-4 000	1 459,48
SA 00	Nettoergebnis nach Zuweisung und Entnahmen von Haushaltsrücklagen (SA 0 +/- SU 23)	-2 540,52	-4 000	1 459,48			
SA 2	Saldo (2) Geldfluss aus der investiven Gebarung (33 - 34)				0,00	0	0,00
SA 3	Saldo (3) Nettofinanzierungssaldo (SA 1 + SA 2)				-2 540,52	-4 000	1 459,48
SA 4	Saldo (4) Geldfluss aus der Finanzierungstätigkeit (35 - 36)				0,00	0	0,00
SA 5	Saldo (5) Geldfluss aus der voranschlagswirksamen Gebarung (SA 3 + SA 4)				-2 540,52	-4 000	1 459,48



Ansatz 84000 Konto	Grundbesitz	RA2022	VA2022	Differenz	RA2022	VA2022	Differenz
		Ergebnisrechnung			Finanzierungsrechnung		
<b>Operative Gebarung</b>							
84000 829000	Sonstige Erträge	0,97	0	0,97	0,97	0	0,97
<b>SU 21 / SU 31</b>	<b>Summe Erträge / Einzahlungen operative Gebarung</b>	<b>0,97</b>	<b>0</b>	<b>0,97</b>	<b>0,97</b>	<b>0</b>	<b>0,97</b>
84000 700000	Miet- und Pachtaufwand	477,39	500	-22,61	477,39	500	-22,61
84000 710000	Öffentliche Abgaben, ohne Gebühren gemäß FAG	2,40	100	-97,60	2,40	100	-97,60
84000 728000	Entgelte für sonstige Leistungen	2 061,70	3 400	-1 338,30	2 061,70	3 400	-1 338,30
<b>SU 22 / SU 32</b>	<b>Summe Aufwendungen / Auszahlungen operative Gebarung</b>	<b>2 541,49</b>	<b>4 000</b>	<b>-1 458,51</b>	<b>2 541,49</b>	<b>4 000</b>	<b>-1 458,51</b>
<b>SA 0 / SA 1</b>	<b>(0) Nettoergebnis (21 - 22) / Saldo (1) Geldfluss aus der operativen Gebarung (31 - 32)</b>	<b>-2 540,52</b>	<b>-4 000</b>	<b>1 459,48</b>	<b>-2 540,52</b>	<b>-4 000</b>	<b>1 459,48</b>
<b>SU 23</b>	<b>Summe Haushaltsrücklagen</b>	<b>0,00</b>	<b>0</b>	<b>0,00</b>			
<b>SA 00</b>	<b>Nettoergebnis nach Zuweisung und Entnahmen von Haushaltsrücklagen (SA 0 +/- SU 23)</b>	<b>-2 540,52</b>	<b>-4 000</b>	<b>1 459,48</b>			
<b>Investive Gebarung</b>							
<b>SU 33</b>	<b>Summe Einzahlungen investive Gebarung</b>				<b>0,00</b>	<b>0</b>	<b>0,00</b>
<b>SU 34</b>	<b>Summe Auszahlungen investive Gebarung</b>				<b>0,00</b>	<b>0</b>	<b>0,00</b>
<b>SA 2</b>	<b>Saldo (2) Geldfluss aus der investiven Gebarung (33 - 34)</b>				<b>0,00</b>	<b>0</b>	<b>0,00</b>
<b>SA 3</b>	<b>Saldo (3) Nettofinanzierungssaldo (SA 1 + SA 2)</b>				<b>-2 540,52</b>	<b>-4 000</b>	<b>1 459,48</b>
<b>Finanzierungstätigkeit</b>							
<b>SU 35</b>	<b>Summe Einzahlungen aus der Finanzierungstätigkeit</b>				<b>0,00</b>	<b>0</b>	<b>0,00</b>
<b>SU 36</b>	<b>Summe Auszahlungen aus der Finanzierungstätigkeit</b>				<b>0,00</b>	<b>0</b>	<b>0,00</b>
<b>SA 4</b>	<b>Saldo (4) Geldfluss aus der Finanzierungstätigkeit (35 - 36)</b>				<b>0,00</b>	<b>0</b>	<b>0,00</b>
<b>SA 5</b>	<b>Saldo (5) Geldfluss aus der voranschlagswirksamen Gebarung (SA 3 + SA 4)</b>				<b>-2 540,52</b>	<b>-4 000</b>	<b>1 459,48</b>
<b>A 85</b>	<b>Betriebe mit marktbestimmter Tätigkeit</b>	<b>RA2022</b>	<b>VA2022</b>	<b>Differenz</b>	<b>RA2022</b>	<b>VA2022</b>	<b>Differenz</b>
		Ergebnisrechnung			Finanzierungsrechnung		
<b>SA 0 / SA 1</b>	<b>(0) Nettoergebnis (21 - 22) / Saldo (1) Geldfluss aus der operativen Gebarung (31 - 32)</b>	<b>5 422,91</b>	<b>1 200</b>	<b>4 222,91</b>	<b>10 516,33</b>	<b>1 900</b>	<b>8 616,33</b>
<b>SA 00</b>	<b>Nettoergebnis nach Zuweisung und Entnahmen von Haushaltsrücklagen (SA 0 +/- SU 23)</b>	<b>9 112,74</b>	<b>4 900</b>	<b>4 212,74</b>			
<b>SA 2</b>	<b>Saldo (2) Geldfluss aus der investiven Gebarung (33 - 34)</b>				<b>-1 973,35</b>	<b>-2 500</b>	<b>526,65</b>
<b>SA 3</b>	<b>Saldo (3) Nettofinanzierungssaldo (SA 1 + SA 2)</b>				<b>8 542,98</b>	<b>-600</b>	<b>9 142,98</b>
<b>SA 4</b>	<b>Saldo (4) Geldfluss aus der Finanzierungstätigkeit (35 - 36)</b>				<b>-8 408,32</b>	<b>-9 100</b>	<b>691,68</b>
<b>SA 5</b>	<b>Saldo (5) Geldfluss aus der voranschlagswirksamen Gebarung (SA 3 + SA 4)</b>				<b>134,66</b>	<b>-9 700</b>	<b>9 834,66</b>



Ansatz 85000 Konto	Betriebe der Wasserversorgung	RA2022	VA2022	Differenz	RA2022	VA2022	Differenz
		Ergebnisrechnung			Finanzierungsrechnung		
<b>Operative Gebarung</b>							
85000 810000	Erträge aus Leistungen	7 511,40	6 600	911,40	7 511,40	6 600	911,40
85000 850000	Interessentenbeiträge von Grundstückseigentümern und Anrainern (einmalig)	29 134,64	28 200	934,64	29 134,64	28 200	934,64
85000 852100	Gebühren für die Benützung von Gemeindeeinrichtungen und -anlagen	75 041,22	76 100	-1 058,78	75 041,22	76 100	-1 058,78
85000 852200	Gebühren für die Bereitst. von Gemeindeeinrichtungen und -anlagen	62 727,00	60 500	2 227,00	62 727,00	60 500	2 227,00
<b>SU 21 / SU 31</b>	<b>Summe Erträge / Einzahlungen operative Gebarung</b>	<b>174 414,26</b>	<b>171 400</b>	<b>3 014,26</b>	<b>174 414,26</b>	<b>171 400</b>	<b>3 014,26</b>
85000 720000	Kostenbeiträge (Kostensätze) für Leistungen, Zahlungen an WvV	174 414,26	171 400	3 014,26	174 414,26	171 400	3 014,26
<b>SU 22 / SU 32</b>	<b>Summe Aufwendungen / Auszahlungen operative Gebarung</b>	<b>174 414,26</b>	<b>171 400</b>	<b>3 014,26</b>	<b>174 414,26</b>	<b>171 400</b>	<b>3 014,26</b>
<b>SA 0 / SA 1</b>	<b>(0) Nettoergebnis (21 - 22) / Saldo (1) Geldfluss aus der operativen Gebarung (31 - 32)</b>	<b>0,00</b>	<b>0</b>	<b>0,00</b>	<b>0,00</b>	<b>0</b>	<b>0,00</b>
<b>SU 23</b>	<b>Summe Haushaltsrücklagen</b>	<b>0,00</b>	<b>0</b>	<b>0,00</b>			
<b>SA 00</b>	<b>Nettoergebnis nach Zuweisung und Entnahmen von Haushaltsrücklagen (SA 0 +/- SU 23)</b>	<b>0,00</b>	<b>0</b>	<b>0,00</b>			
<b>Investive Gebarung</b>							
<b>SU 33</b>	<b>Summe Einzahlungen investive Gebarung</b>				<b>0,00</b>	<b>0</b>	<b>0,00</b>
<b>SU 34</b>	<b>Summe Auszahlungen investive Gebarung</b>				<b>0,00</b>	<b>0</b>	<b>0,00</b>
<b>SA 2</b>	<b>Saldo (2) Geldfluss aus der investiven Gebarung (33 - 34)</b>				<b>0,00</b>	<b>0</b>	<b>0,00</b>
<b>SA 3</b>	<b>Saldo (3) Nettofinanzierungssaldo (SA 1 + SA 2)</b>				<b>0,00</b>	<b>0</b>	<b>0,00</b>
<b>Finanzierungstätigkeit</b>							
<b>SU 35</b>	<b>Summe Einzahlungen aus der Finanzierungstätigkeit</b>				<b>0,00</b>	<b>0</b>	<b>0,00</b>
<b>SU 36</b>	<b>Summe Auszahlungen aus der Finanzierungstätigkeit</b>				<b>0,00</b>	<b>0</b>	<b>0,00</b>
<b>SA 4</b>	<b>Saldo (4) Geldfluss aus der Finanzierungstätigkeit (35 - 36)</b>				<b>0,00</b>	<b>0</b>	<b>0,00</b>
<b>SA 5</b>	<b>Saldo (5) Geldfluss aus der voranschlagswirksamen Gebarung (SA 3 + SA 4)</b>				<b>0,00</b>	<b>0</b>	<b>0,00</b>
<b>UA 851</b>							
	<b>Betriebe der Abwasserbeseitigung</b>	<b>RA2022</b>	<b>VA2022</b>	<b>Differenz</b>	<b>RA2022</b>	<b>VA2022</b>	<b>Differenz</b>
		<b>Ergebnisrechnung</b>			<b>Finanzierungsrechnung</b>		
<b>SA 0 / SA 1</b>	<b>(0) Nettoergebnis (21 - 22) / Saldo (1) Geldfluss aus der operativen Gebarung (31 - 32)</b>	<b>0,00</b>	<b>0</b>	<b>0,00</b>	<b>-437,65</b>	<b>0</b>	<b>-437,65</b>
<b>SA 00</b>	<b>Nettoergebnis nach Zuweisung und Entnahmen von Haushaltsrücklagen (SA 0 +/- SU 23)</b>	<b>0,00</b>	<b>0</b>	<b>0,00</b>			
<b>SA 2</b>	<b>Saldo (2) Geldfluss aus der investiven Gebarung (33 - 34)</b>				<b>0,00</b>	<b>0</b>	<b>0,00</b>
<b>SA 3</b>	<b>Saldo (3) Nettofinanzierungssaldo (SA 1 + SA 2)</b>				<b>-437,65</b>	<b>0</b>	<b>-437,65</b>
<b>SA 4</b>	<b>Saldo (4) Geldfluss aus der Finanzierungstätigkeit (35 - 36)</b>				<b>0,00</b>	<b>0</b>	<b>0,00</b>
<b>SA 5</b>	<b>Saldo (5) Geldfluss aus der voranschlagswirksamen Gebarung (SA 3 + SA 4)</b>				<b>-437,65</b>	<b>0</b>	<b>-437,65</b>





Ansatz 85100 Konto	Betriebe der Abwasserbeseitigung	RA2022	VA2022	Differenz	RA2022	VA2022	Differenz
		Ergebnisrechnung			Finanzierungsrechnung		
<b>Operative Gebarung</b>							
85100 816000	Kostenbeiträge (Kostensätze) für sonstige Leistungen	15 167,13	15 900	-732,87	14 709,85	15 900	-1 190,15
85100 850000	Interessentenbeiträge von Grundstückseigentümern und Anrainern (einmalig)	69 616,94	65 100	4 516,94	78 636,96	65 100	13 536,96
85100 852100	Gebühren für die Benützung von Gemeindeeinrichtungen und -anlagen	167 660,84	165 800	1 860,84	170 268,57	165 800	4 468,57
85100 852200	Gebühren für die Bereitst. von Gemeindeeinrichtungen und -anlagen	143 848,21	136 600	7 248,21	145 825,69	136 600	9 225,69
<b>SU 21 / SU 31</b>	<b>Summe Erträge / Einzahlungen operative Gebarung</b>	<b>396 293,12</b>	<b>383 400</b>	<b>12 893,12</b>	<b>409 441,07</b>	<b>383 400</b>	<b>26 041,07</b>
85100 511000	Geldbezüge der Vertragsbediensteten in handwerklicher Verwendung	11 216,70	11 700	-483,30	11 216,70	11 700	-483,30
85100 565100	Mehrleistungsvergütungen K-GMG	546,72	500	46,72	546,72	500	46,72
85100 580000	Dienstgeberbeiträge zum Ausgleichsfonds für Familienbeihilfen	458,74	500	-41,26	458,74	500	-41,26
85100 581000	Dienstgeberbeiträge z. Alters- Sicherung	0,00	1 500	-1 500,00	0,00	1 500	-1 500,00
85100 582000	Sonstige Dienstgeberbeiträge zur sozialen Sicherheit	2 523,78	1 300	1 223,78	2 523,78	1 300	1 223,78
85100 588000	Kommunalsteuer/AWVWW	352,90	300	52,90	352,90	300	52,90
85100 720000	Kostenbeiträge für Leistungen Zahlungen an AWVWW	381 125,99	367 500	13 625,99	394 731,21	367 500	27 231,21
85100 728000	Entgelte für sonstige Leistungen	68,29	100	-31,71	48,67	100	-51,33
<b>SU 22 / SU 32</b>	<b>Summe Aufwendungen / Auszahlungen operative Gebarung</b>	<b>396 293,12</b>	<b>383 400</b>	<b>12 893,12</b>	<b>409 878,72</b>	<b>383 400</b>	<b>26 478,72</b>
<b>SA 0 / SA 1</b>	<b>(0) Nettoergebnis (21 - 22) / Saldo (1) Geldfluss aus der operativen Gebarung (31 - 32)</b>	<b>0,00</b>	<b>0</b>	<b>0,00</b>	<b>-437,65</b>	<b>0</b>	<b>-437,65</b>
<b>SU 23</b>	<b>Summe Haushaltsrücklagen</b>	<b>0,00</b>	<b>0</b>	<b>0,00</b>			
<b>SA 00</b>	<b>Nettoergebnis nach Zuweisung und Entnahmen von Haushaltsrücklagen (SA 0 +/- SU 23)</b>	<b>0,00</b>	<b>0</b>	<b>0,00</b>			
<b>Investive Gebarung</b>							
<b>SU 33</b>	<b>Summe Einzahlungen investive Gebarung</b>				<b>0,00</b>	<b>0</b>	<b>0,00</b>
<b>SU 34</b>	<b>Summe Auszahlungen investive Gebarung</b>				<b>0,00</b>	<b>0</b>	<b>0,00</b>
<b>SA 2</b>	<b>Saldo (2) Geldfluss aus der investiven Gebarung (33 - 34)</b>				<b>0,00</b>	<b>0</b>	<b>0,00</b>
<b>SA 3</b>	<b>Saldo (3) Nettofinanzierungssaldo (SA 1 + SA 2)</b>				<b>-437,65</b>	<b>0</b>	<b>-437,65</b>
<b>Finanzierungstätigkeit</b>							
<b>SU 35</b>	<b>Summe Einzahlungen aus der Finanzierungstätigkeit</b>				<b>0,00</b>	<b>0</b>	<b>0,00</b>
<b>SU 36</b>	<b>Summe Auszahlungen aus der Finanzierungstätigkeit</b>				<b>0,00</b>	<b>0</b>	<b>0,00</b>
<b>SA 4</b>	<b>Saldo (4) Geldfluss aus der Finanzierungstätigkeit (35 - 36)</b>				<b>0,00</b>	<b>0</b>	<b>0,00</b>
<b>SA 5</b>	<b>Saldo (5) Geldfluss aus der voranschlagswirksamen Gebarung (SA 3 + SA 4)</b>				<b>-437,65</b>	<b>0</b>	<b>-437,65</b>





UA 852	Betriebe der Müllbeseitigung	RA2022	VA2022	Differenz	RA2022	VA2022	Differenz
		Ergebnisrechnung			Finanzierungsrechnung		
SA 0 / SA 1	(0) Nettoergebnis (21 - 22) / Saldo (1) Geldfluss aus der operativen Gebarung (31 - 32)	3 398,39	0	3 398,39	-4 128,54	700	-4 828,54
SA 00	Nettoergebnis nach Zuweisung und Entnahmen von Haushaltsrücklagen (SA 0 +/- SU 23)	3 391,57	0	3 391,57			
SA 2	Saldo (2) Geldfluss aus der investiven Gebarung (33 - 34)				-1 973,35	-2 500	526,65
SA 3	Saldo (3) Nettofinanzierungssaldo (SA 1 + SA 2)				-6 101,89	-1 800	-4 301,89
SA 4	Saldo (4) Geldfluss aus der Finanzierungstätigkeit (35 - 36)				0,00	0	0,00
SA 5	Saldo (5) Geldfluss aus der voranschlagswirksamen Gebarung (SA 3 + SA 4)				-6 101,89	-1 800	-4 301,89
Ansatz 85200 Konto	Betriebe der Müllbeseitigung	RA2022	VA2022	Differenz	RA2022	VA2022	Differenz
		Ergebnisrechnung			Finanzierungsrechnung		
Operative Gebarung							
85200 808000	Veräußerungen von Waren (AWV Papier, Glas, Zukauf, etc..)	29 828,59	16 700	13 128,59	15 926,36	16 700	-773,64
85200 808001	Veräußerungen von Waren Schrott	1 353,05	1 800	-446,95	1 353,05	1 800	-446,95
85200 813000	Erträge aus der Auflösung von Investitionszuschüssen (Kapitaltransfers)	3,47	0	3,47			
85200 823000	sonstige Zinserträge	7,09	100	-92,91	7,09	100	-92,91
85200 829000	Sonstige Erträge	331,23	0	331,23	406,23	0	406,23
85200 852000	Gebühren für die Benützung von Gemeindeeinrichtungen und -anlagen	82,27	0	82,27	89,10	0	89,10
85200 852100	Gebühren für die Benützung von Gemeindeeinrichtungen und -anlagen	63 985,81	63 000	985,81	64 839,91	63 000	1 839,91
85200 852101	Gebühren für die Benützung von Gemeindeeinrichtungen und -anlagen (Biomüll)	10 157,43	11 300	-1 142,57	9 847,38	11 300	-1 452,62
85200 852102	Gebühren für die Benützung von Gemeindeeinrichtungen und -anlagen (Sperrmüll)	3 646,42	4 000	-353,58	3 529,42	4 000	-470,58
85200 852200	Gebühren für die Bereitst. von Gemeindeeinrichtungen und -anlagen	61 737,33	61 800	-62,67	62 375,08	61 800	575,08
85200 863000	Transfers von sonstigen Träger n öffentlichen Rechts und Sozialversicherungsträgern	0,00	3 000	-3 000,00	810,86	3 000	-2 189,14
<b>SU 21 / SU 31</b>	<b>Summe Erträge / Einzahlungen operative Gebarung</b>	<b>171 132,69</b>	<b>161 700</b>	<b>9 432,69</b>	<b>159 184,48</b>	<b>161 700</b>	<b>-2 515,52</b>
85200 400000	Geringwertige Wirtschaftsgüter (GWG)	260,52	400	-139,48	260,52	400	-139,48
85200 630000	Postdienste	1 366,10	1 300	66,10	1 312,10	1 300	12,10
85200 680500	Planmäßige Abschreibung	723,29	700	23,29			
85200 680700	Planmäßige Abschreibung	99,84	0	99,84			
85200 710100	KEST KEST	0,27	100	-99,73	0,27	100	-99,73
85200 720109	Kostenbeitr/ers- f. Leistungen WH-Arbeitsleistungen	9 906,55	10 000	-93,45	9 906,55	10 000	-93,45
85200 720209	Kostenbeitr/ers. f. Leistungen WH-Fahrzeuge und Maschinen	1 623,30	2 000	-376,70	1 623,30	2 000	-376,70
85200 720309	Kostenbeitr/ers. f. Leistungen Verwaltungskosten Gemeindeamt	3 386,94	3 100	286,94	3 386,94	3 100	286,94
85200 728000	Entgelte für sonstige Leistungen	37 592,52	36 000	1 592,52	36 255,52	36 000	255,52
85200 728001	Entgelte für sonstige Leistungen (Biomüll)	10 722,16	11 300	-577,84	10 256,84	11 300	-1 043,16



Ansatz 85200 Konto	Betriebe der Müllbeseitigung	RA2022	VA2022	Differenz	RA2022	VA2022	Differenz
		Ergebnisrechnung			Finanzierungsrechnung		
85200 728002	Entgelte für sonstige Leistung en (Sperrmüll)	3 736,57	4 000	-263,43	3 522,07	4 000	-477,93
85200 728003	Entgelte für sonstige Leistung en (Grünschnitt)	11 845,30	10 000	1 845,30	11 472,64	10 000	1 472,64
85200 754000	Transfers an sonstige Träger d es öffentlichen Rechts AWW	83 941,85	80 400	3 541,85	82 787,18	80 400	2 387,18
85200 754001	Transfers an sonstige Träger d es öffentlichen Rechts (Sperrmüll)	2 529,09	2 400	129,09	2 529,09	2 400	129,09
<b>SU 22 / SU 32</b>	<b>Summe Aufwendungen / Auszahlungen operative Gebarung</b>	<b>167 734,30</b>	<b>161 700</b>	<b>6 034,30</b>	<b>163 313,02</b>	<b>161 000</b>	<b>2 313,02</b>
<b>SA 0 / SA 1</b>	<b>(0) Nettoergebnis (21 - 22) / Saldo (1) Geldfluss aus der operativen Gebarung (31 - 32)</b>	<b>3 398,39</b>	<b>0</b>	<b>3 398,39</b>	<b>-4 128,54</b>	<b>700</b>	<b>-4 828,54</b>
85200 794000	Müllrücklage Nr. 5 Zuweisung an zweckgeb. HH-Rück	7,09	0	7,09			
85200 894000	Müllrücklage Nr. 5 Entnahme zweckg. HH-Rücklage	0,27	0	0,27			
<b>SU 23</b>	<b>Summe Haushaltsrücklagen</b>	<b>-6,82</b>	<b>0</b>	<b>-6,82</b>			
<b>SA 00</b>	<b>Nettoergebnis nach Zuweisung und Entnahmen von Haushaltsrücklagen (SA 0 +/- SU 23)</b>	<b>3 391,57</b>	<b>0</b>	<b>3 391,57</b>			
<b>Investive Gebarung</b>							
<b>SU 33</b>	<b>Summe Einzahlungen investive Gebarung</b>				<b>0,00</b>	<b>0</b>	<b>0,00</b>
85200 042000	Amts-, Betriebs- und Geschäftsausstattung				499,20	600	-100,80
85200 050000	Sonderanlagen (Müllbehälter)				1 474,15	1 900	-425,85
<b>SU 34</b>	<b>Summe Auszahlungen investive Gebarung</b>				<b>1 973,35</b>	<b>2 500</b>	<b>-526,65</b>
<b>SA 2</b>	<b>Saldo (2) Geldfluss aus der investiven Gebarung (33 - 34)</b>				<b>-1 973,35</b>	<b>-2 500</b>	<b>526,65</b>
<b>SA 3</b>	<b>Saldo (3) Nettofinanzierungssaldo (SA 1 + SA 2)</b>				<b>-6 101,89</b>	<b>-1 800</b>	<b>-4 301,89</b>
<b>Finanzierungstätigkeit</b>							
<b>SU 35</b>	<b>Summe Einzahlungen aus der Finanzierungstätigkeit</b>				<b>0,00</b>	<b>0</b>	<b>0,00</b>
<b>SU 36</b>	<b>Summe Auszahlungen aus der Finanzierungstätigkeit</b>				<b>0,00</b>	<b>0</b>	<b>0,00</b>
<b>SA 4</b>	<b>Saldo (4) Geldfluss aus der Finanzierungstätigkeit (35 - 36)</b>				<b>0,00</b>	<b>0</b>	<b>0,00</b>
<b>SA 5</b>	<b>Saldo (5) Geldfluss aus der voranschlagswirksamen Gebarung (SA 3 + SA 4)</b>				<b>-6 101,89</b>	<b>-1 800</b>	<b>-4 301,89</b>
<b>UA 853</b>	<b>Betriebe für die Errichtung und Verwaltung von Wohn- und Geschäftsgebäuden</b>	<b>RA2022</b>	<b>VA2022</b>	<b>Differenz</b>	<b>RA2022</b>	<b>VA2022</b>	<b>Differenz</b>
		Ergebnisrechnung			Finanzierungsrechnung		
<b>SA 0 / SA 1</b>	<b>(0) Nettoergebnis (21 - 22) / Saldo (1) Geldfluss aus der operativen Gebarung (31 - 32)</b>	<b>7 274,47</b>	<b>10 700</b>	<b>-3 425,53</b>	<b>9 148,65</b>	<b>10 700</b>	<b>-1 551,35</b>
<b>SA 00</b>	<b>Nettoergebnis nach Zuweisung und Entnahmen von Haushaltsrücklagen (SA 0 +/- SU 23)</b>	<b>10 971,12</b>	<b>14 400</b>	<b>-3 428,88</b>			
<b>SA 2</b>	<b>Saldo (2) Geldfluss aus der investiven Gebarung (33 - 34)</b>				<b>0,00</b>	<b>0</b>	<b>0,00</b>
<b>SA 3</b>	<b>Saldo (3) Nettofinanzierungssaldo (SA 1 + SA 2)</b>				<b>9 148,65</b>	<b>10 700</b>	<b>-1 551,35</b>
<b>SA 4</b>	<b>Saldo (4) Geldfluss aus der Finanzierungstätigkeit (35 - 36)</b>				<b>-8 408,32</b>	<b>-9 100</b>	<b>691,68</b>
<b>SA 5</b>	<b>Saldo (5) Geldfluss aus der voranschlagswirksamen Gebarung (SA 3 + SA 4)</b>				<b>740,33</b>	<b>1 600</b>	<b>-859,67</b>



Ansatz 85300		RA2022	VA2022	Differenz	RA2022	VA2022	Differenz	
Konto		Ergebnisrechnung			Finanzierungsrechnung			
<b>Operative Gebarung</b>								
85300	811000	Einnahmen aus Vermietung und Verpachtung	8 221,89	8 200	21,89	8 221,89	8 200	21,89
85300	813000	Erträge aus der Auflösung von Investitionszuschüssen (Kapitaltransfers)	6 990,81	7 000	-9,19			
85300	823000	sonstige Zinserträge	3,34	100	-96,66	3,34	100	-96,66
<b>SU 21 / SU 31</b>	<b>Summe Erträge / Einzahlungen operative Gebarung</b>		<b>15 216,04</b>	<b>15 300</b>	<b>-83,96</b>	<b>8 225,23</b>	<b>8 300</b>	<b>-74,77</b>
85300	600100	Strom	1 472,82	1 200	272,82	524,09	1 200	-675,91
85300	600300	Energiebezüge	257,07	300	-42,93	257,07	300	-42,93
85300	614000	Instandhaltung von Gebäuden und Bauten	12 702,24	11 500	1 202,24	12 702,24	11 500	1 202,24
85300	670000	Versicherungen	564,64	600	-35,36	564,64	600	-35,36
85300	680300	Planmäßige Abschreibung	6 990,81	7 000	-9,19			
85300	710000	Öffentliche Abgaben, ohne Gebühren gemäß FAG	113,12	100	13,12	113,12	100	13,12
85300	710100	KEST	0,09	100	-99,91	0,09	100	-99,91
85300	711000	Gebühren für die Benützung von Gemeindeeinrichtungen und Anlagen gemäß FAG	459,40	600	-140,60	459,40	600	-140,60
85300	720109	Kostenbeitr/ers- f. Leistungen WH-Arbeitsleistungen	2 811,93	700	2 111,93	2 811,93	700	2 111,93
85300	720209	Kostenbeitr/ers. f. Leistungen WH-Fahrzeuge und Maschinen	143,20	100	43,20	143,20	100	43,20
85300	720309	Kostenbeitr/ers. f. Leistungen Verwaltungskosten Gemeindeamt	215,13	200	15,13	215,13	200	15,13
85300	728000	Entgelte für sonstige Leistungen	0,00	100	-100,00	0,00	100	-100,00
85300	728010	Entgelte für sonstige Leistungen Müll	523,26	500	23,26	523,26	500	23,26
<b>SU 22 / SU 32</b>	<b>Summe Aufwendungen / Auszahlungen operative Gebarung</b>		<b>26 253,71</b>	<b>23 000</b>	<b>3 253,71</b>	<b>18 314,17</b>	<b>16 000</b>	<b>2 314,17</b>
<b>SA 0 / SA 1</b>	<b>(0) Nettoergebnis (21 - 22) / Saldo (1) Geldfluss aus der operativen Gebarung (31 - 32)</b>		<b>-11 037,67</b>	<b>-7 700</b>	<b>-3 337,67</b>	<b>-10 088,94</b>	<b>-7 700</b>	<b>-2 388,94</b>
85300	794000	Rosegger Straße 30/32 Nr. 2 Zuweisung an zweckgeb. HH-Rück	3,34	0	3,34			
85300	894000	Rückl. Rosegger Straße 30/32 Nr. 2, Entnahme zweckg. HH-Rück	3 700,09	3 700	0,09			
<b>SU 23</b>	<b>Summe Haushaltsrücklagen</b>		<b>3 696,75</b>	<b>3 700</b>	<b>-3,25</b>			
<b>SA 00</b>	<b>Nettoergebnis nach Zuweisung und Entnahmen von Haushaltsrücklagen (SA 0 +/- SU 23)</b>		<b>-7 340,92</b>	<b>-4 000</b>	<b>-3 340,92</b>			
<b>Investive Gebarung</b>								
<b>SU 33</b>	<b>Summe Einzahlungen investive Gebarung</b>					<b>0,00</b>	<b>0</b>	<b>0,00</b>
<b>SU 34</b>	<b>Summe Auszahlungen investive Gebarung</b>					<b>0,00</b>	<b>0</b>	<b>0,00</b>
<b>SA 2</b>	<b>Saldo (2) Geldfluss aus der investiven Gebarung (33 - 34)</b>					<b>0,00</b>	<b>0</b>	<b>0,00</b>
<b>SA 3</b>	<b>Saldo (3) Nettofinanzierungssaldo (SA 1 + SA 2)</b>					<b>-10 088,94</b>	<b>-7 700</b>	<b>-2 388,94</b>
<b>Finanzierungstätigkeit</b>								
<b>SU 35</b>	<b>Summe Einzahlungen aus der Finanzierungstätigkeit</b>					<b>0,00</b>	<b>0</b>	<b>0,00</b>
<b>SU 36</b>	<b>Summe Auszahlungen aus der Finanzierungstätigkeit</b>					<b>0,00</b>	<b>0</b>	<b>0,00</b>
<b>SA 4</b>	<b>Saldo (4) Geldfluss aus der Finanzierungstätigkeit (35 - 36)</b>					<b>0,00</b>	<b>0</b>	<b>0,00</b>
<b>SA 5</b>	<b>Saldo (5) Geldfluss aus der voranschlagswirksamen Gebarung (SA 3 + SA 4)</b>					<b>-10 088,94</b>	<b>-7 700</b>	<b>-2 388,94</b>



Ansatz 85301		RA2022	VA2022	Differenz	RA2022	VA2022	Differenz	
Konto		Ergebnisrechnung			Finanzierungsrechnung			
<b>Operative Gebarung</b>								
85301	811000	Einnahmen aus Vermietung und Verpachtung	20 012,86	19 900	112,86	20 938,31	19 900	1 038,31
85301	813000	Erträge aus der Auflösung von Investitionszuschüssen (Kapitaltransfers)	8 119,33	8 100	19,33			
85301	823000	sonstige Zinserträge	0,14	0	0,14	0,14	0	0,14
85301	861000	Laufende Transferzahlungen von onds und Landeskammern Zuschuss Wohnhaussanierung	4 373,42	4 400	-26,58	4 373,42	4 400	-26,58
<b>SU 21 / SU 31</b>	<b>Summe Erträge / Einzahlungen operative Gebarung</b>		<b>32 505,75</b>	<b>32 400</b>	<b>105,75</b>	<b>25 311,87</b>	<b>24 300</b>	<b>1 011,87</b>
85301	600100	Strom	240,61	300	-59,39	240,61	300	-59,39
85301	614000	Instandhaltung von Gebäuden und Bauten	1 140,19	1 300	-159,81	1 140,19	1 300	-159,81
85301	650010	Zinsen für Finanzschulden Inland	1 135,00	500	635,00	1 135,00	500	635,00
85301	659000	Geldverkehrs- und Bankspesen	58,48	100	-41,52	58,48	100	-41,52
85301	670000	Versicherungen	700,90	700	0,90	700,90	700	0,90
85301	680300	Planmäßige Abschreibung	8 119,33	8 100	19,33			
85301	710000	Öffentliche Abgaben, ohne Gebühren gemäß FAG	113,12	100	13,12	113,12	100	13,12
85301	710100	KEST	0,04	0	0,04	0,04	0	0,04
85301	711000	Gebühren für die Benützung von Gemeindeeinrichtungen und Anlagen gemäß FAG	610,09	700	-89,91	610,09	700	-89,91
85301	720109	Kostenbeitr/ers- f. Leistungen WH-Arbeitsleistungen	491,74	700	-208,26	491,74	700	-208,26
85301	720209	Kostenbeitr/ers. f. Leistungen WH-Fahrzeuge und Maschinen	77,00	100	-23,00	77,00	100	-23,00
85301	720309	Kostenbeitr/ers. f. Leistungen Verwaltungskosten Gemeindeamt	286,84	200	86,84	286,84	200	86,84
85301	728010	Entgelte für sonstige Leistungen Müll	1 220,27	1 200	20,27	1 220,27	1 200	20,27
<b>SU 22 / SU 32</b>	<b>Summe Aufwendungen / Auszahlungen operative Gebarung</b>		<b>14 193,61</b>	<b>14 000</b>	<b>193,61</b>	<b>6 074,28</b>	<b>5 900</b>	<b>174,28</b>
<b>SA 0 / SA 1</b>	<b>(0) Nettoergebnis (21 - 22) / Saldo (1) Geldfluss aus der operativen Gebarung (31 - 32)</b>		<b>18 312,14</b>	<b>18 400</b>	<b>-87,86</b>	<b>19 237,59</b>	<b>18 400</b>	<b>837,59</b>
85301	794000	Rosegger Straße 26/28 Zuweisung an zweckgeb. HH-Rück Nr. 1	0,14	0	0,14			
85301	894000	Rückl. Rosegger Straße 26/28 Nr. 1, Entnahme zweckg. HH-Rüc	0,04	0	0,04			
<b>SU 23</b>	<b>Summe Haushaltsrücklagen</b>		<b>-0,10</b>	<b>0</b>	<b>-0,10</b>			
<b>SA 00</b>	<b>Nettoergebnis nach Zuweisung und Entnahmen von Haushaltsrücklagen (SA 0 +/- SU 23)</b>		<b>18 312,04</b>	<b>18 400</b>	<b>-87,96</b>			
<b>Investive Gebarung</b>								
<b>SU 33</b>	<b>Summe Einzahlungen investive Gebarung</b>					<b>0,00</b>	<b>0</b>	<b>0,00</b>
<b>SU 34</b>	<b>Summe Auszahlungen investive Gebarung</b>					<b>0,00</b>	<b>0</b>	<b>0,00</b>
<b>SA 2</b>	<b>Saldo (2) Geldfluss aus der investiven Gebarung (33 - 34)</b>					<b>0,00</b>	<b>0</b>	<b>0,00</b>
<b>SA 3</b>	<b>Saldo (3) Nettofinanzierungssaldo (SA 1 + SA 2)</b>					<b>19 237,59</b>	<b>18 400</b>	<b>837,59</b>
<b>Finanzierungstätigkeit</b>								
<b>SU 35</b>	<b>Summe Einzahlungen aus der Finanzierungstätigkeit</b>					<b>0,00</b>	<b>0</b>	<b>0,00</b>
85301	346100	Investitionsdarlehen von Finanzunternehmen				8 408,32	9 100	-691,68
<b>SU 36</b>	<b>Summe Auszahlungen aus der Finanzierungstätigkeit</b>					<b>8 408,32</b>	<b>9 100</b>	<b>-691,68</b>



Ansatz 85301 Konto	Rosegger Straße 26/28	RA2022	VA2022	Differenz	RA2022	VA2022	Differenz
		Ergebnisrechnung			Finanzierungsrechnung		
SA 4	Saldo (4) Geldfluss aus der Finanzierungstätigkeit (35 - 36)				-8 408,32	-9 100	691,68
SA 5	Saldo (5) Geldfluss aus der voranschlagswirksamen Gebarung (SA 3 + SA 4)				10 829,27	9 300	1 529,27
UA 859	Sonstige Betriebe mit marktbestimmter Tätigkeit	RA2022	VA2022	Differenz	RA2022	VA2022	Differenz
		Ergebnisrechnung			Finanzierungsrechnung		
SA 0 / SA 1	(0) Nettoergebnis (21 - 22) / Saldo (1) Geldfluss aus der operativen Gebarung (31 - 32)	-5 249,95	-9 500	4 250,05	5 933,87	-9 500	15 433,87
SA 00	Nettoergebnis nach Zuweisung und Entnahmen von Haushaltsrücklagen (SA 0 +/- SU 23)	-5 249,95	-9 500	4 250,05			
SA 2	Saldo (2) Geldfluss aus der investiven Gebarung (33 - 34)				0,00	0	0,00
SA 3	Saldo (3) Nettofinanzierungssaldo (SA 1 + SA 2)				5 933,87	-9 500	15 433,87
SA 4	Saldo (4) Geldfluss aus der Finanzierungstätigkeit (35 - 36)				0,00	0	0,00
SA 5	Saldo (5) Geldfluss aus der voranschlagswirksamen Gebarung (SA 3 + SA 4)				5 933,87	-9 500	15 433,87



Ansatz 85900 Konto	Fernwärmanlage	RA2022	VA2022	Differenz	RA2022	VA2022	Differenz
		Ergebnisrechnung			Finanzierungsrechnung		
<b>Operative Gebarung</b>							
85900 811000	Einnahmen aus Vermietung und Verpachtung	13 388,30	13 400	-11,70	13 388,30	13 400	-11,70
<b>SU 21 / SU 31</b>	<b>Summe Erträge / Einzahlungen operative Gebarung</b>	<b>13 388,30</b>	<b>13 400</b>	<b>-11,70</b>	<b>13 388,30</b>	<b>13 400</b>	<b>-11,70</b>
85900 451000	Brennstoffe	15 203,33	19 100	-3 896,67	6 890,47	19 100	-12 209,53
85900 616000	Instandhaltung von Maschinen und maschinellen Anlagen	279,50	1 100	-820,50	279,50	1 100	-820,50
85900 728000	Entgelte für sonstige Leistungen	3 155,42	2 700	455,42	284,46	2 700	-2 415,54
<b>SU 22 / SU 32</b>	<b>Summe Aufwendungen / Auszahlungen operative Gebarung</b>	<b>18 638,25</b>	<b>22 900</b>	<b>-4 261,75</b>	<b>7 454,43</b>	<b>22 900</b>	<b>-15 445,57</b>
<b>SA 0 / SA 1</b>	<b>(0) Nettoergebnis (21 - 22) / Saldo (1) Geldfluss aus der operativen Gebarung (31 - 32)</b>	<b>-5 249,95</b>	<b>-9 500</b>	<b>4 250,05</b>	<b>5 933,87</b>	<b>-9 500</b>	<b>15 433,87</b>
<b>SU 23</b>	<b>Summe Haushaltsrücklagen</b>	<b>0,00</b>	<b>0</b>	<b>0,00</b>			
<b>SA 00</b>	<b>Nettoergebnis nach Zuweisung und Entnahmen von Haushaltsrücklagen (SA 0 +/- SU 23)</b>	<b>-5 249,95</b>	<b>-9 500</b>	<b>4 250,05</b>			
<b>Investive Gebarung</b>							
<b>SU 33</b>	<b>Summe Einzahlungen investive Gebarung</b>				<b>0,00</b>	<b>0</b>	<b>0,00</b>
<b>SU 34</b>	<b>Summe Auszahlungen investive Gebarung</b>				<b>0,00</b>	<b>0</b>	<b>0,00</b>
<b>SA 2</b>	<b>Saldo (2) Geldfluss aus der investiven Gebarung (33 - 34)</b>				<b>0,00</b>	<b>0</b>	<b>0,00</b>
<b>SA 3</b>	<b>Saldo (3) Nettofinanzierungssaldo (SA 1 + SA 2)</b>				<b>5 933,87</b>	<b>-9 500</b>	<b>15 433,87</b>
<b>Finanzierungstätigkeit</b>							
<b>SU 35</b>	<b>Summe Einzahlungen aus der Finanzierungstätigkeit</b>				<b>0,00</b>	<b>0</b>	<b>0,00</b>
<b>SU 36</b>	<b>Summe Auszahlungen aus der Finanzierungstätigkeit</b>				<b>0,00</b>	<b>0</b>	<b>0,00</b>
<b>SA 4</b>	<b>Saldo (4) Geldfluss aus der Finanzierungstätigkeit (35 - 36)</b>				<b>0,00</b>	<b>0</b>	<b>0,00</b>
<b>SA 5</b>	<b>Saldo (5) Geldfluss aus der voranschlagswirksamen Gebarung (SA 3 + SA 4)</b>				<b>5 933,87</b>	<b>-9 500</b>	<b>15 433,87</b>
<b>A 87</b>	<b>Wirtschaftliche Unternehmungen</b>	<b>RA2022</b>	<b>VA2022</b>	<b>Differenz</b>	<b>RA2022</b>	<b>VA2022</b>	<b>Differenz</b>
		Ergebnisrechnung			Finanzierungsrechnung		
<b>SA 0 / SA 1</b>	<b>(0) Nettoergebnis (21 - 22) / Saldo (1) Geldfluss aus der operativen Gebarung (31 - 32)</b>	<b>0,00</b>	<b>0</b>	<b>0,00</b>	<b>-2 644,99</b>	<b>0</b>	<b>-2 644,99</b>
<b>SA 00</b>	<b>Nettoergebnis nach Zuweisung und Entnahmen von Haushaltsrücklagen (SA 0 +/- SU 23)</b>	<b>0,00</b>	<b>0</b>	<b>0,00</b>			
<b>SA 2</b>	<b>Saldo (2) Geldfluss aus der investiven Gebarung (33 - 34)</b>				<b>0,00</b>	<b>0</b>	<b>0,00</b>
<b>SA 3</b>	<b>Saldo (3) Nettofinanzierungssaldo (SA 1 + SA 2)</b>				<b>-2 644,99</b>	<b>0</b>	<b>-2 644,99</b>
<b>SA 4</b>	<b>Saldo (4) Geldfluss aus der Finanzierungstätigkeit (35 - 36)</b>				<b>0,00</b>	<b>0</b>	<b>0,00</b>
<b>SA 5</b>	<b>Saldo (5) Geldfluss aus der voranschlagswirksamen Gebarung (SA 3 + SA 4)</b>				<b>-2 644,99</b>	<b>0</b>	<b>-2 644,99</b>



UA 871	Fernwärmeversorgung	RA2022	VA2022	Differenz	RA2022	VA2022	Differenz
		Ergebnisrechnung			Finanzierungsrechnung		
SA 0 / SA 1	(0) Nettoergebnis (21 - 22) / Saldo (1) Geldfluss aus der operativen Gebarung (31 - 32)	0,00	0	0,00	-2 644,99	0	-2 644,99
SA 00	Nettoergebnis nach Zuweisung und Entnahmen von Haushaltsrücklagen (SA 0 +/- SU 23)	0,00	0	0,00			
SA 2	Saldo (2) Geldfluss aus der investiven Gebarung (33 - 34)				0,00	0	0,00
SA 3	Saldo (3) Nettofinanzierungssaldo (SA 1 + SA 2)				-2 644,99	0	-2 644,99
SA 4	Saldo (4) Geldfluss aus der Finanzierungstätigkeit (35 - 36)				0,00	0	0,00
SA 5	Saldo (5) Geldfluss aus der voranschlagswirksamen Gebarung (SA 3 + SA 4)				-2 644,99	0	-2 644,99
Ansatz 87100 Konto	Fernwärmeversorgung	RA2022	VA2022	Differenz	RA2022	VA2022	Differenz
		Ergebnisrechnung			Finanzierungsrechnung		
Operative Gebarung							
SU 21 / SU 31	Summe Erträge / Einzahlungen operative Gebarung	0,00	0	0,00	0,00	0	0,00
87100 728000	Entgelte für sonstige Leistungen	0,00	0	0,00	2 644,99	0	2 644,99
SU 22 / SU 32	Summe Aufwendungen / Auszahlungen operative Gebarung	0,00	0	0,00	2 644,99	0	2 644,99
SA 0 / SA 1	(0) Nettoergebnis (21 - 22) / Saldo (1) Geldfluss aus der operativen Gebarung (31 - 32)	0,00	0	0,00	-2 644,99	0	-2 644,99
SU 23	Summe Haushaltsrücklagen	0,00	0	0,00			
SA 00	Nettoergebnis nach Zuweisung und Entnahmen von Haushaltsrücklagen (SA 0 +/- SU 23)	0,00	0	0,00			
Investive Gebarung							
SU 33	Summe Einzahlungen investive Gebarung				0,00	0	0,00
SU 34	Summe Auszahlungen investive Gebarung				0,00	0	0,00
SA 2	Saldo (2) Geldfluss aus der investiven Gebarung (33 - 34)				0,00	0	0,00
SA 3	Saldo (3) Nettofinanzierungssaldo (SA 1 + SA 2)				-2 644,99	0	-2 644,99
Finanzierungstätigkeit							
SU 35	Summe Einzahlungen aus der Finanzierungstätigkeit				0,00	0	0,00
SU 36	Summe Auszahlungen aus der Finanzierungstätigkeit				0,00	0	0,00
SA 4	Saldo (4) Geldfluss aus der Finanzierungstätigkeit (35 - 36)				0,00	0	0,00
SA 5	Saldo (5) Geldfluss aus der voranschlagswirksamen Gebarung (SA 3 + SA 4)				-2 644,99	0	-2 644,99





A 89		Wirtschaftliche Unternehmungen (Fortsetzung)			RA2022	VA2022	Differenz	RA2022	VA2022	Differenz
					Ergebnisrechnung			Finanzierungsrechnung		
SA 0 / SA 1	(0) Nettoergebnis (21 - 22) / Saldo (1) Geldfluss aus der operativen Gebarung (31 - 32)	-7 327,80	-4 200	-3 127,80	-7 668,71	-3 500	-4 168,71			
SA 00	Nettoergebnis nach Zuweisung und Entnahmen von Haushaltsrücklagen (SA 0 +/- SU 23)	-7 566,51	-4 700	-2 866,51						
SA 2	Saldo (2) Geldfluss aus der investiven Gebarung (33 - 34)				0,00	-500	500,00			
SA 3	Saldo (3) Nettofinanzierungssaldo (SA 1 + SA 2)				-7 668,71	-4 000	-3 668,71			
SA 4	Saldo (4) Geldfluss aus der Finanzierungstätigkeit (35 - 36)				0,00	0	0,00			
SA 5	Saldo (5) Geldfluss aus der voranschlagswirksamen Gebarung (SA 3 + SA 4)				-7 668,71	-4 000	-3 668,71			
UA 899		Sonstige wirtschaftliche Unternehmungen			RA2022	VA2022	Differenz	RA2022	VA2022	Differenz
					Ergebnisrechnung			Finanzierungsrechnung		
SA 0 / SA 1	(0) Nettoergebnis (21 - 22) / Saldo (1) Geldfluss aus der operativen Gebarung (31 - 32)	-7 327,80	-4 200	-3 127,80	-7 668,71	-3 500	-4 168,71			
SA 00	Nettoergebnis nach Zuweisung und Entnahmen von Haushaltsrücklagen (SA 0 +/- SU 23)	-7 566,51	-4 700	-2 866,51						
SA 2	Saldo (2) Geldfluss aus der investiven Gebarung (33 - 34)				0,00	-500	500,00			
SA 3	Saldo (3) Nettofinanzierungssaldo (SA 1 + SA 2)				-7 668,71	-4 000	-3 668,71			
SA 4	Saldo (4) Geldfluss aus der Finanzierungstätigkeit (35 - 36)				0,00	0	0,00			
SA 5	Saldo (5) Geldfluss aus der voranschlagswirksamen Gebarung (SA 3 + SA 4)				-7 668,71	-4 000	-3 668,71			
Ansatz 89900		Keltenwelt Frög			RA2022	VA2022	Differenz	RA2022	VA2022	Differenz
Konto					Ergebnisrechnung			Finanzierungsrechnung		
<b>Operative Gebarung</b>										
89900	810000	Erträge aus Leistungen Eintrittskarten 10 %	16 449,98	16 100	349,98	16 449,98	16 100	349,98		
89900	810010	Erträge aus Leistungen Souvenir 10 %	260,90	600	-339,10	260,90	600	-339,10		
89900	810020	Erträge aus Leistungen Ansichtskarte 10 %	35,90	100	-64,10	35,90	100	-64,10		
89900	810030	Erträge aus Leistungen Sonstiger Verkauf 20 %	6 270,74	5 600	670,74	6 270,74	5 600	670,74		
89900	810040	Erträge aus Leistungen	0,00	100	-100,00	0,00	100	-100,00		
89900	810060	Erträge aus Leistungen 10% Eintrittserlöse Kärnten Card	11 449,73	13 500	-2 050,27	11 449,73	13 500	-2 050,27		
89900	810070	Erträge aus Leistungen Verkaufserlöse Kärnten Card	10 593,00	12 900	-2 307,00	10 593,00	12 900	-2 307,00		
89900	810080	Erträge aus Leistungen Bücherverkauf 10 %	1 602,91	2 200	-597,09	1 602,91	2 200	-597,09		
89900	810090	Erträge aus Leistungen Buch Hügelerlöse Frög	238,63	500	-261,37	238,63	500	-261,37		
89900	811000	Einnahmen aus Vermietung und Verpachtung Einn. Vermietung und Verpachtung	4 936,58	4 900	36,58	4 936,58	4 900	36,58		
89900	813000	Erträge aus der Auflösung von Investitionszuschüssen (Kapitaltransfers)	25 236,65	24 800	436,65					
89900	823000	sonstige Zinserträge	0,00	100	-100,00	0,00	100	-100,00		
89900	823010	sonstige Zinserträge Keltenweltrücklage	0,11	0	0,11	0,11	0	0,11		
89900	829000	Sonstige Erträge	2 322,95	1 000	1 322,95	791,66	1 000	-208,34		
89900	861000	Laufende Transferzahlungen von onds und Landeskammern Kulturförderung	18 000,00	18 000	0,00	18 000,00	18 000	0,00		





Ansatz 89900 Konto	Keltenwelt Frög	RA2022	VA2022	Differenz	RA2022	VA2022	Differenz
		Ergebnisrechnung			Finanzierungsrechnung		
89900 861100	Laufende Transferzahlungen von onds und Landeskammern BZ-Archäologische Ges.	30 000,00	30 000	0,00	30 000,00	30 000	0,00
89900 863200	Transfers v. sonst. Trägern öffRechts u. SV, AMS-Beihilfen	0,00	13 500	-13 500,00	0,00	13 500	-13 500,00
<b>SU 21 / SU 31</b>	<b>Summe Erträge / Einzahlungen operative Gebarung</b>	<b>127 398,08</b>	<b>143 900</b>	<b>-16 501,92</b>	<b>100 630,14</b>	<b>119 100</b>	<b>-18 469,86</b>
89900 400000	Geringwertige Wirtschaftsgüter (GWG)	1 376,66	1 400	-23,34	1 775,66	1 400	375,66
89900 452000	Treibstoffe	90,47	100	-9,53	90,47	100	-9,53
89900 454000	Reinigungsmittel	615,28	300	315,28	615,28	300	315,28
89900 456000	Schreib-, Zeichen- und sonstig e Büromittel	185,32	200	-14,68	185,32	200	-14,68
89900 511000	Geldbezüge der Vertragsbediens teten in handwerklicher Verwen dung	0,00	13 900	-13 900,00	0,00	13 900	-13 900,00
89900 522000	Geldbezüge der nicht ganzjähri g beschäftigten Angestellten	1 750,00	2 500	-750,00	1 750,00	2 500	-750,00
89900 580000	Dienstgeberbeiträge zum Ausgle ichsfonds für Familienbeihilfe n	68,25	600	-531,75	68,25	600	-531,75
89900 582000	Sonstige Dienstgeberbeiträge z ur sozialen Sicherheit	375,31	3 000	-2 624,69	375,31	3 000	-2 624,69
89900 600100	Strom	4 278,92	5 500	-1 221,08	4 278,92	5 500	-1 221,08
89900 614000	Instandhaltung von Gebäuden un d Bauten	3 318,26	3 100	218,26	3 318,26	3 100	218,26
89900 618000	Instandhaltung von sonstigen A nlagen	509,17	1 800	-1 290,83	509,17	1 800	-1 290,83
89900 619000	Instandhaltung von Sonderanlag en Wege	2 398,50	1 300	1 098,50	1 132,50	1 300	-167,50
89900 630000	Postdienste	0,00	200	-200,00	0,00	200	-200,00
89900 631000	Telekommunikationsdienste	518,75	500	18,75	518,75	500	18,75
89900 659000	Geldverkehrs- und Bankspesen	410,55	400	10,55	410,55	400	10,55
89900 670000	Versicherungen	1 455,94	1 500	-44,06	1 455,94	1 500	-44,06
89900 680200	Planmäßige Abschreibung	4 300,37	4 300	0,37			
89900 680300	Planmäßige Abschreibung	20 968,47	21 000	-31,53			
89900 680600	Planmäßige Abschreibung	52,99	100	-47,01			
89900 680700	Planmäßige Abschreibung	148,20	100	48,20			
89900 710000	Öffentliche Abgaben, ohne Gebä hren gemäß FAG	308,19	300	8,19	308,19	300	8,19
89900 710100	KEST	0,03	0	0,03	0,03	0	0,03
89900 711000	Gebühren für die Benützung von Gemeindeeinrichtungen und Anl agen gemäß FAG	958,62	1 000	-41,38	958,62	1 000	-41,38
89900 720109	Kostenbeitr/ers- f. Leistungen WH-Arbeitsleistungen	7 082,68	8 400	-1 317,32	7 082,68	8 400	-1 317,32
89900 720209	Kostenbeitr/ers. f. Leistungen WH-Fahrzeuge und Maschinen	689,57	800	-110,43	689,57	800	-110,43
89900 720309	Kostenbeitr/ers. f. Leistungen Verwaltungskosten Gemeindeamt	558,25	500	58,25	558,25	500	58,25
89900 728000	Entgelte für sonstige Leistung en	13 546,99	4 600	8 946,99	13 456,99	4 600	8 856,99
89900 728010	Entgelte für sonstige Leistung en Kärnten Card	10 514,00	12 900	-2 386,00	10 514,00	12 900	-2 386,00
89900 728020	Entgelte für sonstige Leistung en Inserate	7 335,00	7 300	35,00	7 335,00	7 300	35,00
89900 728030	Entgelte für sonstige Leistung en Souvenir	2 316,73	2 100	216,73	2 316,73	2 100	216,73
89900 728040	Entgelte für sonstige Leistung en Freikarten	0,00	200	-200,00	0,00	200	-200,00
89900 728050	Entgelte für sonstige Leistung en Müll	182,90	200	-17,10	182,90	200	-17,10
89900 728070	Entgelte für sonstige Leistung en Kulturförderung Maßnahmen	18 411,51	18 000	411,51	18 411,51	18 000	411,51
89900 757000	Transfers an private Organisat ionen ohne Erwerbszweck Förderung Archäologische Ges.	30 000,00	30 000	0,00	30 000,00	30 000	0,00



Ansatz 89900 Konto	Keltenwelt Frög	RA2022	VA2022	Differenz	RA2022	VA2022	Differenz
		Ergebnisrechnung			Finanzierungsrechnung		
SU 22 / SU 32	Summe Aufwendungen / Auszahlungen operative Gebarung	134 725,88	148 100	-13 374,12	108 298,85	122 600	-14 301,15
SA 0 / SA 1	(0) Nettoergebnis (21 - 22) / Saldo (1) Geldfluss aus der operativen Gebarung (31 - 32)	-7 327,80	-4 200	-3 127,80	-7 668,71	-3 500	-4 168,71
89900 794000	Keltenwelt Nr. 11 Zuweisung an zweckgeb. HH-Rück	238,74	500	-261,26			
89900 894000	Rüchl. Keltenwelt Frög Nr.11 Entnahme zweckg. HH-Rücklage	0,03	0	0,03			
SU 23	Summe Haushaltsrücklagen	-238,71	-500	261,29			
SA 00	Nettoergebnis nach Zuweisung und Entnahmen von Haushaltsrücklagen (SA 0 +/- SU 23)	-7 566,51	-4 700	-2 866,51			
<b>Investive Gebarung</b>							
SU 33	Summe Einzahlungen investive Gebarung				0,00	0	0,00
89900 042000	Amts-, Betriebs- und Geschäfts ausstattung				0,00	500	-500,00
SU 34	Summe Auszahlungen investive Gebarung				0,00	500	-500,00
SA 2	Saldo (2) Geldfluss aus der investiven Gebarung (33 - 34)				0,00	-500	500,00
SA 3	Saldo (3) Nettofinanzierungssaldo (SA 1 + SA 2)				-7 668,71	-4 000	-3 668,71
<b>Finanzierungstätigkeit</b>							
SU 35	Summe Einzahlungen aus der Finanzierungstätigkeit				0,00	0	0,00
SU 36	Summe Auszahlungen aus der Finanzierungstätigkeit				0,00	0	0,00
SA 4	Saldo (4) Geldfluss aus der Finanzierungstätigkeit (35 - 36)				0,00	0	0,00
SA 5	Saldo (5) Geldfluss aus der voranschlagswirksamen Gebarung (SA 3 + SA 4)				-7 668,71	-4 000	-3 668,71



## Detailnachweis der Konten

Einzelplan 9	Finanzwirtschaft (Länder und Gemeinden)	RA2022	VA2022	Differenz	RA2022	VA2022	Differenz
		Ergebnisrechnung			Finanzierungsrechnung		
SA 0 / SA 1	(0) Nettoergebnis (21 - 22) / Saldo (1) Geldfluss aus der operativen Gebarung (31 - 32)	2 519 922,23	2 470 400	49 522,23	2 529 517,81	2 470 900	58 617,81
SA 00	Nettoergebnis nach Zuweisung und Entnahmen von Haushaltsrücklagen (SA 0 +/- SU 23)	2 519 922,22	2 470 400	49 522,22			
SA 2	Saldo (2) Geldfluss aus der investiven Gebarung (33 - 34)				0,00	0	0,00
SA 3	Saldo (3) Nettofinanzierungssaldo (SA 1 + SA 2)				2 529 517,81	2 470 900	58 617,81
SA 4	Saldo (4) Geldfluss aus der Finanzierungstätigkeit (35 - 36)				0,00	0	0,00
SA 5	Saldo (5) Geldfluss aus der voranschlagswirksamen Gebarung (SA 3 + SA 4)				2 529 517,81	2 470 900	58 617,81
<b>A 91</b>	<b>Kapitalvermögen und Stiftungen ohne eigene Rechtspersönlichkeit</b>	<b>RA2022</b>	<b>VA2022</b>	<b>Differenz</b>	<b>RA2022</b>	<b>VA2022</b>	<b>Differenz</b>
		Ergebnisrechnung			Finanzierungsrechnung		
SA 0 / SA 1	(0) Nettoergebnis (21 - 22) / Saldo (1) Geldfluss aus der operativen Gebarung (31 - 32)	-4 980,85	-6 000	1 019,15	-4 980,85	-6 000	1 019,15
SA 00	Nettoergebnis nach Zuweisung und Entnahmen von Haushaltsrücklagen (SA 0 +/- SU 23)	-4 980,86	-6 000	1 019,14			
SA 2	Saldo (2) Geldfluss aus der investiven Gebarung (33 - 34)				0,00	0	0,00
SA 3	Saldo (3) Nettofinanzierungssaldo (SA 1 + SA 2)				-4 980,85	-6 000	1 019,15
SA 4	Saldo (4) Geldfluss aus der Finanzierungstätigkeit (35 - 36)				0,00	0	0,00
SA 5	Saldo (5) Geldfluss aus der voranschlagswirksamen Gebarung (SA 3 + SA 4)				-4 980,85	-6 000	1 019,15
<b>UA 910</b>	<b>Geldverkehr</b>	<b>RA2022</b>	<b>VA2022</b>	<b>Differenz</b>	<b>RA2022</b>	<b>VA2022</b>	<b>Differenz</b>
		Ergebnisrechnung			Finanzierungsrechnung		
SA 0 / SA 1	(0) Nettoergebnis (21 - 22) / Saldo (1) Geldfluss aus der operativen Gebarung (31 - 32)	-4 980,85	-6 000	1 019,15	-4 980,85	-6 000	1 019,15
SA 00	Nettoergebnis nach Zuweisung und Entnahmen von Haushaltsrücklagen (SA 0 +/- SU 23)	-4 980,86	-6 000	1 019,14			
SA 2	Saldo (2) Geldfluss aus der investiven Gebarung (33 - 34)				0,00	0	0,00
SA 3	Saldo (3) Nettofinanzierungssaldo (SA 1 + SA 2)				-4 980,85	-6 000	1 019,15
SA 4	Saldo (4) Geldfluss aus der Finanzierungstätigkeit (35 - 36)				0,00	0	0,00
SA 5	Saldo (5) Geldfluss aus der voranschlagswirksamen Gebarung (SA 3 + SA 4)				-4 980,85	-6 000	1 019,15



Ansatz 91000 Konto	Geldverkehr	RA2022	VA2022	Differenz	RA2022	VA2022	Differenz
		Ergebnisrechnung			Finanzierungsrechnung		
<b>Operative Gebarung</b>							
91000 823000	sonstige Zinserträge	21,61	100	-78,39	21,61	100	-78,39
91000 823010	sonstige Zinserträge Betriebsmittelrücklage	0,02	0	0,02	0,02	0	0,02
91000 829000	Sonstige Erträge Cent, Ausgleiche, Kontenabst.	0,00	100	-100,00	0,00	100	-100,00
<b>SU 21 / SU 31</b>	<b>Summe Erträge / Einzahlungen operative Gebarung</b>	<b>21,63</b>	<b>200</b>	<b>-178,37</b>	<b>21,63</b>	<b>200</b>	<b>-178,37</b>
91000 650000	Zinsen für Finanzschulden in Euro	2 509,90	3 200	-690,10	2 509,90	3 200	-690,10
91000 659000	Geldverkehrs- und Bankspesen	2 487,60	3 000	-512,40	2 487,60	3 000	-512,40
91000 710100	KEST	4,98	0	4,98	4,98	0	4,98
<b>SU 22 / SU 32</b>	<b>Summe Aufwendungen / Auszahlungen operative Gebarung</b>	<b>5 002,48</b>	<b>6 200</b>	<b>-1 197,52</b>	<b>5 002,48</b>	<b>6 200</b>	<b>-1 197,52</b>
<b>SA 0 / SA 1</b>	<b>(0) Nettoergebnis (21 - 22) / Saldo (1) Geldfluss aus der operativen Gebarung (31 - 32)</b>	<b>-4 980,85</b>	<b>-6 000</b>	<b>1 019,15</b>	<b>-4 980,85</b>	<b>-6 000</b>	<b>1 019,15</b>
91000 795000	Zuweisung an allgemeine Haushaltrücklagen Betriebsmittelrücklage Nr. 3	0,02	0	0,02			
91000 895000	Betriebsmittelrücklage Nr. 3	0,01	0	0,01			
<b>SU 23</b>	<b>Summe Haushaltsrücklagen</b>	<b>-0,01</b>	<b>0</b>	<b>-0,01</b>			
<b>SA 00</b>	<b>Nettoergebnis nach Zuweisung und Entnahmen von Haushaltsrücklagen (SA 0 +/- SU 23)</b>	<b>-4 980,86</b>	<b>-6 000</b>	<b>1 019,14</b>			
<b>Investive Gebarung</b>							
<b>SU 33</b>	<b>Summe Einzahlungen investive Gebarung</b>				<b>0,00</b>	<b>0</b>	<b>0,00</b>
<b>SU 34</b>	<b>Summe Auszahlungen investive Gebarung</b>				<b>0,00</b>	<b>0</b>	<b>0,00</b>
<b>SA 2</b>	<b>Saldo (2) Geldfluss aus der investiven Gebarung (33 - 34)</b>				<b>0,00</b>	<b>0</b>	<b>0,00</b>
<b>SA 3</b>	<b>Saldo (3) Nettofinanzierungssaldo (SA 1 + SA 2)</b>				<b>-4 980,85</b>	<b>-6 000</b>	<b>1 019,15</b>
<b>Finanzierungstätigkeit</b>							
<b>SU 35</b>	<b>Summe Einzahlungen aus der Finanzierungstätigkeit</b>				<b>0,00</b>	<b>0</b>	<b>0,00</b>
<b>SU 36</b>	<b>Summe Auszahlungen aus der Finanzierungstätigkeit</b>				<b>0,00</b>	<b>0</b>	<b>0,00</b>
<b>SA 4</b>	<b>Saldo (4) Geldfluss aus der Finanzierungstätigkeit (35 - 36)</b>				<b>0,00</b>	<b>0</b>	<b>0,00</b>
<b>SA 5</b>	<b>Saldo (5) Geldfluss aus der voranschlagswirksamen Gebarung (SA 3 + SA 4)</b>				<b>-4 980,85</b>	<b>-6 000</b>	<b>1 019,15</b>
<b>A 92</b>	<b>Öffentliche Abgaben</b>	<b>RA2022</b>	<b>VA2022</b>	<b>Differenz</b>	<b>RA2022</b>	<b>VA2022</b>	<b>Differenz</b>
		Ergebnisrechnung			Finanzierungsrechnung		
<b>SA 0 / SA 1</b>	<b>(0) Nettoergebnis (21 - 22) / Saldo (1) Geldfluss aus der operativen Gebarung (31 - 32)</b>	<b>2 289 718,47</b>	<b>2 244 700</b>	<b>45 018,47</b>	<b>2 298 815,94</b>	<b>2 245 200</b>	<b>53 615,94</b>
<b>SA 00</b>	<b>Nettoergebnis nach Zuweisung und Entnahmen von Haushaltsrücklagen (SA 0 +/- SU 23)</b>	<b>2 289 718,47</b>	<b>2 244 700</b>	<b>45 018,47</b>			
<b>SA 2</b>	<b>Saldo (2) Geldfluss aus der investiven Gebarung (33 - 34)</b>				<b>0,00</b>	<b>0</b>	<b>0,00</b>
<b>SA 3</b>	<b>Saldo (3) Nettofinanzierungssaldo (SA 1 + SA 2)</b>				<b>2 298 815,94</b>	<b>2 245 200</b>	<b>53 615,94</b>
<b>SA 4</b>	<b>Saldo (4) Geldfluss aus der Finanzierungstätigkeit (35 - 36)</b>				<b>0,00</b>	<b>0</b>	<b>0,00</b>
<b>SA 5</b>	<b>Saldo (5) Geldfluss aus der voranschlagswirksamen Gebarung (SA 3 + SA 4)</b>				<b>2 298 815,94</b>	<b>2 245 200</b>	<b>53 615,94</b>



UA 920	Ausschließliche Gemeindeabgaben	RA2022	VA2022	Differenz	RA2022	VA2022	Differenz
		Ergebnisrechnung			Finanzierungsrechnung		
SA 0 / SA 1	(0) Nettoergebnis (21 - 22) / Saldo (1) Geldfluss aus der operativen Gebarung (31 - 32)	370 516,88	362 900	7 616,88	379 614,35	363 400	16 214,35
SA 00	Nettoergebnis nach Zuweisung und Entnahmen von Haushaltsrücklagen (SA 0 +/- SU 23)	370 516,88	362 900	7 616,88			
SA 2	Saldo (2) Geldfluss aus der investiven Gebarung (33 - 34)				0,00	0	0,00
SA 3	Saldo (3) Nettofinanzierungssaldo (SA 1 + SA 2)				379 614,35	363 400	16 214,35
SA 4	Saldo (4) Geldfluss aus der Finanzierungstätigkeit (35 - 36)				0,00	0	0,00
SA 5	Saldo (5) Geldfluss aus der voranschlagswirksamen Gebarung (SA 3 + SA 4)				379 614,35	363 400	16 214,35



Ansatz 92000 Konto	Ausschließliche Gemeindeabgaben	RA2022	VA2022	Differenz	RA2022	VA2022	Differenz
		Ergebnisrechnung			Finanzierungsrechnung		
<b>Operative Gebarung</b>							
92000 830000	Grundsteuer von den land- und forstwirtschaftlichen Betrieben	5 679,67	5 500	179,67	5 615,65	5 500	115,65
92000 831000	Grundsteuer von den Grundstücken	123 871,61	117 100	6 771,61	126 058,53	117 100	8 958,53
92000 833000	Kommunalsteuer	197 075,12	193 400	3 675,12	200 760,33	193 400	7 360,33
92000 834100	Ortstaxe	9 236,08	9 500	-263,92	9 241,38	9 500	-258,62
92000 834200	Pauschalierte Ortstaxe	5 274,73	5 500	-225,27	5 471,90	5 500	-28,10
92000 837000	Lustbarkeitsabgaben (Vergnügungssteuern) ohne Zweckwidmung des Ertrages	70,00	1 000	-930,00	70,00	1 000	-930,00
92000 838000	Abgaben für das Halten von Tieren	6 441,00	6 400	41,00	6 453,00	6 400	53,00
92000 842000	Zweitwohnsitzabgaben	18 146,74	18 800	-653,26	18 931,44	18 800	131,44
92000 849000	Nebenansprüche	457,15	500	-42,85	772,31	500	272,31
92000 849010	Nebenansprüche priv.	15,00	100	-85,00	0,00	100	-100,00
92000 856000	Verwaltungsabgaben	4 445,95	3 900	545,95	4 439,81	3 900	539,81
92000 857000	Kommissionsgebühren	1 950,00	1 700	250,00	1 800,00	1 700	100,00
<b>SU 21 / SU 31</b>	<b>Summe Erträge / Einzahlungen operative Gebarung</b>	<b>372 663,05</b>	<b>363 400</b>	<b>9 263,05</b>	<b>379 614,35</b>	<b>363 400</b>	<b>16 214,35</b>
92000 690000	Abschreibung von Forderungen (Schadensfälle)	0,00	200	-200,00			
92000 690001	Abschreibung von Forderungen (Schadensfälle)	2 146,17	300	1 846,17			
<b>SU 22 / SU 32</b>	<b>Summe Aufwendungen / Auszahlungen operative Gebarung</b>	<b>2 146,17</b>	<b>500</b>	<b>1 646,17</b>	<b>0,00</b>	<b>0</b>	<b>0,00</b>
<b>SA 0 / SA 1</b>	<b>(0) Nettoergebnis (21 - 22) / Saldo (1) Geldfluss aus der operativen Gebarung (31 - 32)</b>	<b>370 516,88</b>	<b>362 900</b>	<b>7 616,88</b>	<b>379 614,35</b>	<b>363 400</b>	<b>16 214,35</b>
<b>SU 23</b>	<b>Summe Haushaltsrücklagen</b>	<b>0,00</b>	<b>0</b>	<b>0,00</b>			
<b>SA 00</b>	<b>Nettoergebnis nach Zuweisung und Entnahmen von Haushaltsrücklagen (SA 0 +/- SU 23)</b>	<b>370 516,88</b>	<b>362 900</b>	<b>7 616,88</b>			
<b>Investive Gebarung</b>							
<b>SU 33</b>	<b>Summe Einzahlungen investive Gebarung</b>				<b>0,00</b>	<b>0</b>	<b>0,00</b>
<b>SU 34</b>	<b>Summe Auszahlungen investive Gebarung</b>				<b>0,00</b>	<b>0</b>	<b>0,00</b>
<b>SA 2</b>	<b>Saldo (2) Geldfluss aus der investiven Gebarung (33 - 34)</b>				<b>0,00</b>	<b>0</b>	<b>0,00</b>
<b>SA 3</b>	<b>Saldo (3) Nettofinanzierungssaldo (SA 1 + SA 2)</b>				<b>379 614,35</b>	<b>363 400</b>	<b>16 214,35</b>
<b>Finanzierungstätigkeit</b>							
<b>SU 35</b>	<b>Summe Einzahlungen aus der Finanzierungstätigkeit</b>				<b>0,00</b>	<b>0</b>	<b>0,00</b>
<b>SU 36</b>	<b>Summe Auszahlungen aus der Finanzierungstätigkeit</b>				<b>0,00</b>	<b>0</b>	<b>0,00</b>
<b>SA 4</b>	<b>Saldo (4) Geldfluss aus der Finanzierungstätigkeit (35 - 36)</b>				<b>0,00</b>	<b>0</b>	<b>0,00</b>
<b>SA 5</b>	<b>Saldo (5) Geldfluss aus der voranschlagswirksamen Gebarung (SA 3 + SA 4)</b>				<b>379 614,35</b>	<b>363 400</b>	<b>16 214,35</b>



UA 925	Ertragsanteile an gemeinschaftlichen Bundesabgaben	RA2022	VA2022	Differenz	RA2022	VA2022	Differenz
		Ergebnisrechnung			Finanzierungsrechnung		
SA 0 / SA 1	(0) Nettoergebnis (21 - 22) / Saldo (1) Geldfluss aus der operativen Gebarung (31 - 32)	1 919 201,59	1 881 800	37 401,59	1 919 201,59	1 881 800	37 401,59
SA 00	Nettoergebnis nach Zuweisung und Entnahmen von Haushaltsrücklagen (SA 0 +/- SU 23)	1 919 201,59	1 881 800	37 401,59			
SA 2	Saldo (2) Geldfluss aus der investiven Gebarung (33 - 34)				0,00	0	0,00
SA 3	Saldo (3) Nettofinanzierungssaldo (SA 1 + SA 2)				1 919 201,59	1 881 800	37 401,59
SA 4	Saldo (4) Geldfluss aus der Finanzierungstätigkeit (35 - 36)				0,00	0	0,00
SA 5	Saldo (5) Geldfluss aus der voranschlagswirksamen Gebarung (SA 3 + SA 4)				1 919 201,59	1 881 800	37 401,59
Ansatz 92500 Konto	Ertragsanteile an gemeinschaftlichen Bundesabgaben	RA2022	VA2022	Differenz	RA2022	VA2022	Differenz
		Ergebnisrechnung			Finanzierungsrechnung		
<b>Operative Gebarung</b>							
92500 859000	Ertragsanteile an der Spielbankabgabe	1 919 201,59	1 881 800	37 401,59	1 919 201,59	1 881 800	37 401,59
SU 21 / SU 31	Summe Erträge / Einzahlungen operative Gebarung	1 919 201,59	1 881 800	37 401,59	1 919 201,59	1 881 800	37 401,59
SU 22 / SU 32	Summe Aufwendungen / Auszahlungen operative Gebarung	0,00	0	0,00	0,00	0	0,00
SA 0 / SA 1	(0) Nettoergebnis (21 - 22) / Saldo (1) Geldfluss aus der operativen Gebarung (31 - 32)	1 919 201,59	1 881 800	37 401,59	1 919 201,59	1 881 800	37 401,59
SU 23	Summe Haushaltsrücklagen	0,00	0	0,00			
SA 00	Nettoergebnis nach Zuweisung und Entnahmen von Haushaltsrücklagen (SA 0 +/- SU 23)	1 919 201,59	1 881 800	37 401,59			
<b>Investive Gebarung</b>							
SU 33	Summe Einzahlungen investive Gebarung				0,00	0	0,00
SU 34	Summe Auszahlungen investive Gebarung				0,00	0	0,00
SA 2	Saldo (2) Geldfluss aus der investiven Gebarung (33 - 34)				0,00	0	0,00
SA 3	Saldo (3) Nettofinanzierungssaldo (SA 1 + SA 2)				1 919 201,59	1 881 800	37 401,59
<b>Finanzierungstätigkeit</b>							
SU 35	Summe Einzahlungen aus der Finanzierungstätigkeit				0,00	0	0,00
SU 36	Summe Auszahlungen aus der Finanzierungstätigkeit				0,00	0	0,00
SA 4	Saldo (4) Geldfluss aus der Finanzierungstätigkeit (35 - 36)				0,00	0	0,00
SA 5	Saldo (5) Geldfluss aus der voranschlagswirksamen Gebarung (SA 3 + SA 4)				1 919 201,59	1 881 800	37 401,59



A 93	Umlagen	RA2022	VA2022	Differenz	RA2022	VA2022	Differenz
		Ergebnisrechnung			Finanzierungsrechnung		
SA 0 / SA 1	(0) Nettoergebnis (21 - 22) / Saldo (1) Geldfluss aus der operativen Gebarung (31 - 32)	-81 450,01	-80 100	-1 350,01	-81 450,01	-80 100	-1 350,01
SA 00	Nettoergebnis nach Zuweisung und Entnahmen von Haushaltsrücklagen (SA 0 +/- SU 23)	-81 450,01	-80 100	-1 350,01			
SA 2	Saldo (2) Geldfluss aus der investiven Gebarung (33 - 34)				0,00	0	0,00
SA 3	Saldo (3) Nettofinanzierungssaldo (SA 1 + SA 2)				-81 450,01	-80 100	-1 350,01
SA 4	Saldo (4) Geldfluss aus der Finanzierungstätigkeit (35 - 36)				0,00	0	0,00
SA 5	Saldo (5) Geldfluss aus der voranschlagswirksamen Gebarung (SA 3 + SA 4)				-81 450,01	-80 100	-1 350,01
UA 930	Landesumlage	RA2022	VA2022	Differenz	RA2022	VA2022	Differenz
		Ergebnisrechnung			Finanzierungsrechnung		
SA 0 / SA 1	(0) Nettoergebnis (21 - 22) / Saldo (1) Geldfluss aus der operativen Gebarung (31 - 32)	-81 450,01	-80 100	-1 350,01	-81 450,01	-80 100	-1 350,01
SA 00	Nettoergebnis nach Zuweisung und Entnahmen von Haushaltsrücklagen (SA 0 +/- SU 23)	-81 450,01	-80 100	-1 350,01			
SA 2	Saldo (2) Geldfluss aus der investiven Gebarung (33 - 34)				0,00	0	0,00
SA 3	Saldo (3) Nettofinanzierungssaldo (SA 1 + SA 2)				-81 450,01	-80 100	-1 350,01
SA 4	Saldo (4) Geldfluss aus der Finanzierungstätigkeit (35 - 36)				0,00	0	0,00
SA 5	Saldo (5) Geldfluss aus der voranschlagswirksamen Gebarung (SA 3 + SA 4)				-81 450,01	-80 100	-1 350,01





Ansatz 93000 Konto	Landesumlage	RA2022	VA2022	Differenz	RA2022	VA2022	Differenz
		Ergebnisrechnung			Finanzierungsrechnung		
<b>Operative Gebarung</b>							
SU 21 / SU 31	Summe Erträge / Einzahlungen operative Gebarung	0,00	0	0,00	0,00	0	0,00
93000 751130	Transfers an Länder, Landesfonds und Landeskammern Landesumlage	81 450,01	80 100	1 350,01	81 450,01	80 100	1 350,01
SU 22 / SU 32	Summe Aufwendungen / Auszahlungen operative Gebarung	81 450,01	80 100	1 350,01	81 450,01	80 100	1 350,01
SA 0 / SA 1	(0) Nettoergebnis (21 - 22) / Saldo (1) Geldfluss aus der operativen Gebarung (31 - 32)	-81 450,01	-80 100	-1 350,01	-81 450,01	-80 100	-1 350,01
SU 23	Summe Haushaltsrücklagen	0,00	0	0,00			
SA 00	Nettoergebnis nach Zuweisung und Entnahmen von Haushaltsrücklagen (SA 0 +/- SU 23)	-81 450,01	-80 100	-1 350,01			
<b>Investive Gebarung</b>							
SU 33	Summe Einzahlungen investive Gebarung				0,00	0	0,00
SU 34	Summe Auszahlungen investive Gebarung				0,00	0	0,00
SA 2	Saldo (2) Geldfluss aus der investiven Gebarung (33 - 34)				0,00	0	0,00
SA 3	Saldo (3) Nettofinanzierungssaldo (SA 1 + SA 2)				-81 450,01	-80 100	-1 350,01
<b>Finanzierungstätigkeit</b>							
SU 35	Summe Einzahlungen aus der Finanzierungstätigkeit				0,00	0	0,00
SU 36	Summe Auszahlungen aus der Finanzierungstätigkeit				0,00	0	0,00
SA 4	Saldo (4) Geldfluss aus der Finanzierungstätigkeit (35 - 36)				0,00	0	0,00
SA 5	Saldo (5) Geldfluss aus der voranschlagswirksamen Gebarung (SA 3 + SA 4)				-81 450,01	-80 100	-1 350,01
<b>A 94</b>							
A 94	Finanzzuweisungen und Zuschüsse	RA2022	VA2022	Differenz	RA2022	VA2022	Differenz
		Ergebnisrechnung			Finanzierungsrechnung		
SA 0 / SA 1	(0) Nettoergebnis (21 - 22) / Saldo (1) Geldfluss aus der operativen Gebarung (31 - 32)	316 634,62	311 800	4 834,62	317 132,73	311 800	5 332,73
SA 00	Nettoergebnis nach Zuweisung und Entnahmen von Haushaltsrücklagen (SA 0 +/- SU 23)	316 634,62	311 800	4 834,62			
SA 2	Saldo (2) Geldfluss aus der investiven Gebarung (33 - 34)				0,00	0	0,00
SA 3	Saldo (3) Nettofinanzierungssaldo (SA 1 + SA 2)				317 132,73	311 800	5 332,73
SA 4	Saldo (4) Geldfluss aus der Finanzierungstätigkeit (35 - 36)				0,00	0	0,00
SA 5	Saldo (5) Geldfluss aus der voranschlagswirksamen Gebarung (SA 3 + SA 4)				317 132,73	311 800	5 332,73



UA 940	Bedarfszuweisungen	RA2022	VA2022	Differenz	RA2022	VA2022	Differenz
		Ergebnisrechnung			Finanzierungsrechnung		
SA 0 / SA 1	(0) Nettoergebnis (21 - 22) / Saldo (1) Geldfluss aus der operativen Gebarung (31 - 32)	187 950,00	188 000	-50,00	187 950,00	188 000	-50,00
SA 00	Nettoergebnis nach Zuweisung und Entnahmen von Haushaltsrücklagen (SA 0 +/- SU 23)	187 950,00	188 000	-50,00			
SA 2	Saldo (2) Geldfluss aus der investiven Gebarung (33 - 34)				0,00	0	0,00
SA 3	Saldo (3) Nettofinanzierungssaldo (SA 1 + SA 2)				187 950,00	188 000	-50,00
SA 4	Saldo (4) Geldfluss aus der Finanzierungstätigkeit (35 - 36)				0,00	0	0,00
SA 5	Saldo (5) Geldfluss aus der voranschlagswirksamen Gebarung (SA 3 + SA 4)				187 950,00	188 000	-50,00
Ansatz 94000 Konto	Bedarfszuweisungen	RA2022	VA2022	Differenz	RA2022	VA2022	Differenz
		Ergebnisrechnung			Finanzierungsrechnung		
Operative Gebarung							
94000 861300	Transfers von Ländern, Landesfonds und Landeskammern	187 950,00	188 000	-50,00	187 950,00	188 000	-50,00
SU 21 / SU 31	Summe Erträge / Einzahlungen operative Gebarung	187 950,00	188 000	-50,00	187 950,00	188 000	-50,00
SU 22 / SU 32	Summe Aufwendungen / Auszahlungen operative Gebarung	0,00	0	0,00	0,00	0	0,00
SA 0 / SA 1	(0) Nettoergebnis (21 - 22) / Saldo (1) Geldfluss aus der operativen Gebarung (31 - 32)	187 950,00	188 000	-50,00	187 950,00	188 000	-50,00
SU 23	Summe Haushaltsrücklagen	0,00	0	0,00			
SA 00	Nettoergebnis nach Zuweisung und Entnahmen von Haushaltsrücklagen (SA 0 +/- SU 23)	187 950,00	188 000	-50,00			
Investive Gebarung							
SU 33	Summe Einzahlungen investive Gebarung				0,00	0	0,00
SU 34	Summe Auszahlungen investive Gebarung				0,00	0	0,00
SA 2	Saldo (2) Geldfluss aus der investiven Gebarung (33 - 34)				0,00	0	0,00
SA 3	Saldo (3) Nettofinanzierungssaldo (SA 1 + SA 2)				187 950,00	188 000	-50,00
Finanzierungstätigkeit							
SU 35	Summe Einzahlungen aus der Finanzierungstätigkeit				0,00	0	0,00
SU 36	Summe Auszahlungen aus der Finanzierungstätigkeit				0,00	0	0,00
SA 4	Saldo (4) Geldfluss aus der Finanzierungstätigkeit (35 - 36)				0,00	0	0,00
SA 5	Saldo (5) Geldfluss aus der voranschlagswirksamen Gebarung (SA 3 + SA 4)				187 950,00	188 000	-50,00



UA 941	Sonstige Finanzzuweisungen nach dem FAG	RA2022	VA2022	Differenz	RA2022	VA2022	Differenz
		Ergebnisrechnung			Finanzierungsrechnung		
SA 0 / SA 1	(0) Nettoergebnis (21 - 22) / Saldo (1) Geldfluss aus der operativen Gebarung (31 - 32)	66 689,00	65 300	1 389,00	67 868,00	65 300	2 568,00
SA 00	Nettoergebnis nach Zuweisung und Entnahmen von Haushaltsrücklagen (SA 0 +/- SU 23)	66 689,00	65 300	1 389,00			
SA 2	Saldo (2) Geldfluss aus der investiven Gebarung (33 - 34)				0,00	0	0,00
SA 3	Saldo (3) Nettofinanzierungssaldo (SA 1 + SA 2)				67 868,00	65 300	2 568,00
SA 4	Saldo (4) Geldfluss aus der Finanzierungstätigkeit (35 - 36)				0,00	0	0,00
SA 5	Saldo (5) Geldfluss aus der voranschlagswirksamen Gebarung (SA 3 + SA 4)				67 868,00	65 300	2 568,00
Ansatz 94100	Sonstige Finanzzuweisungen nach dem FAG	RA2022	VA2022	Differenz	RA2022	VA2022	Differenz
Konto		Ergebnisrechnung			Finanzierungsrechnung		
<b>Operative Gebarung</b>							
94100 860100	Transfers von Bund, Bundesfonds und Bundeskammern § 24 Bund	65 283,00	65 300	-17,00	65 283,00	65 300	-17,00
94100 861400	Transfers von Ländern, Landesfonds und Landeskammern § 23 FAG	1 406,00	0	1 406,00	2 585,00	0	2 585,00
SU 21 / SU 31	Summe Erträge / Einzahlungen operative Gebarung	66 689,00	65 300	1 389,00	67 868,00	65 300	2 568,00
SU 22 / SU 32	Summe Aufwendungen / Auszahlungen operative Gebarung	0,00	0	0,00	0,00	0	0,00
SA 0 / SA 1	(0) Nettoergebnis (21 - 22) / Saldo (1) Geldfluss aus der operativen Gebarung (31 - 32)	66 689,00	65 300	1 389,00	67 868,00	65 300	2 568,00
SU 23	Summe Haushaltsrücklagen	0,00	0	0,00			
SA 00	Nettoergebnis nach Zuweisung und Entnahmen von Haushaltsrücklagen (SA 0 +/- SU 23)	66 689,00	65 300	1 389,00			
<b>Investive Gebarung</b>							
SU 33	Summe Einzahlungen investive Gebarung				0,00	0	0,00
SU 34	Summe Auszahlungen investive Gebarung				0,00	0	0,00
SA 2	Saldo (2) Geldfluss aus der investiven Gebarung (33 - 34)				0,00	0	0,00
SA 3	Saldo (3) Nettofinanzierungssaldo (SA 1 + SA 2)				67 868,00	65 300	2 568,00
<b>Finanzierungstätigkeit</b>							
SU 35	Summe Einzahlungen aus der Finanzierungstätigkeit				0,00	0	0,00
SU 36	Summe Auszahlungen aus der Finanzierungstätigkeit				0,00	0	0,00
SA 4	Saldo (4) Geldfluss aus der Finanzierungstätigkeit (35 - 36)				0,00	0	0,00
SA 5	Saldo (5) Geldfluss aus der voranschlagswirksamen Gebarung (SA 3 + SA 4)				67 868,00	65 300	2 568,00



UA 945	Sonstige Zuschüsse des Bundes	RA2022	VA2022	Differenz	RA2022	VA2022	Differenz
		Ergebnisrechnung			Finanzierungsrechnung		
SA 0 / SA 1	(0) Nettoergebnis (21 - 22) / Saldo (1) Geldfluss aus der operativen Gebarung (31 - 32)	61 995,62	58 500	3 495,62	61 314,73	58 500	2 814,73
SA 00	Nettoergebnis nach Zuweisung und Entnahmen von Haushaltsrücklagen (SA 0 +/- SU 23)	61 995,62	58 500	3 495,62			
SA 2	Saldo (2) Geldfluss aus der investiven Gebarung (33 - 34)				0,00	0	0,00
SA 3	Saldo (3) Nettofinanzierungssaldo (SA 1 + SA 2)				61 314,73	58 500	2 814,73
SA 4	Saldo (4) Geldfluss aus der Finanzierungstätigkeit (35 - 36)				0,00	0	0,00
SA 5	Saldo (5) Geldfluss aus der voranschlagswirksamen Gebarung (SA 3 + SA 4)				61 314,73	58 500	2 814,73
Ansatz 94500 Konto	Sonstige Zuschüsse des Bundes	RA2022	VA2022	Differenz	RA2022	VA2022	Differenz
		Ergebnisrechnung			Finanzierungsrechnung		
Operative Gebarung							
94500 860400	Transfers von Bund, Bundesfonds und Bundeskammern	61 995,62	58 500	3 495,62	61 314,73	58 500	2 814,73
SU 21 / SU 31	Summe Erträge / Einzahlungen operative Gebarung	61 995,62	58 500	3 495,62	61 314,73	58 500	2 814,73
SU 22 / SU 32	Summe Aufwendungen / Auszahlungen operative Gebarung	0,00	0	0,00	0,00	0	0,00
SA 0 / SA 1	(0) Nettoergebnis (21 - 22) / Saldo (1) Geldfluss aus der operativen Gebarung (31 - 32)	61 995,62	58 500	3 495,62	61 314,73	58 500	2 814,73
SU 23	Summe Haushaltsrücklagen	0,00	0	0,00			
SA 00	Nettoergebnis nach Zuweisung und Entnahmen von Haushaltsrücklagen (SA 0 +/- SU 23)	61 995,62	58 500	3 495,62			
Investive Gebarung							
SU 33	Summe Einzahlungen investive Gebarung				0,00	0	0,00
SU 34	Summe Auszahlungen investive Gebarung				0,00	0	0,00
SA 2	Saldo (2) Geldfluss aus der investiven Gebarung (33 - 34)				0,00	0	0,00
SA 3	Saldo (3) Nettofinanzierungssaldo (SA 1 + SA 2)				61 314,73	58 500	2 814,73
Finanzierungstätigkeit							
SU 35	Summe Einzahlungen aus der Finanzierungstätigkeit				0,00	0	0,00
SU 36	Summe Auszahlungen aus der Finanzierungstätigkeit				0,00	0	0,00
SA 4	Saldo (4) Geldfluss aus der Finanzierungstätigkeit (35 - 36)				0,00	0	0,00
SA 5	Saldo (5) Geldfluss aus der voranschlagswirksamen Gebarung (SA 3 + SA 4)				61 314,73	58 500	2 814,73

**Anlage 1d - Nettovermögensveränderungsrechnung**

Rechnungsabschluss

<b>Nettovermögensveränderungsrechnung</b>	<b>Saldo der Eröffnungsbilanz</b>	<b>Kumuliertes Nettoergebnis</b>	<b>Haushaltsrücklagen</b>	<b>Neubewertungsrücklagen</b>	<b>Fremdwährungsumrechnungsrücklagen</b>	<b>Summe Nettovermögen</b>
<b>Nettovermögen zum 31.12. 2021</b>	<b>1 933 701,29</b>	<b>-63 377,70</b>	<b>142 285,28</b>	<b>0,00</b>	<b>0,00</b>	<b>2 012 608,87</b>
1. Änderungen der Ansatz- und Bewertungsmethoden	0,00	0,00		0,00	0,00	<b>0,00</b>
2. Nacherfassung von Vermögenswerten	0,00	0,00				<b>0,00</b>
3. Änderung der erstmaligen Eröffnungsbilanz (gem. § 38 Abs. 8)	0,00			0,00	0,00	<b>0,00</b>
<b>Angepasstes Nettovermögen zum 31.12. 2021</b>	<b>1 933 701,29</b>	<b>-63 377,70</b>	<b>142 285,28</b>	<b>0,00</b>	<b>0,00</b>	<b>2 012 608,87</b>
4. Veränderung aus der Bewertung von zur Veräußerung verfügbarer Finanzinstrumente				0,00		<b>0,00</b>
5. Veränderung aus der Bewertung von Beteiligungen				0,00		<b>0,00</b>
6. Veränderung aus der Umrechnung von Vermögen und Fremdmittel in fremder Währung					0,00	<b>0,00</b>
<b>Summe Nettoveränderung, die nicht in die Ergebnisrechnung eingegangen ist</b>				<b>0,00</b>	<b>0,00</b>	<b>2 012 608,87</b>
7. Nettoergebnis des Finanzjahres (SA0)		70 253,88				<b>70 253,88</b>
8. Zuweisung und Entnahmen von Haushaltsrücklagen (SU23)		-3 388,18	-3 388,18			<b>-3 388,18</b>
<b>Nettovermögen zum 31.12. 2022</b>	<b>1 870 967,56</b>	<b>6 876,18</b>	<b>138 897,10</b>	<b>0,00</b>	<b>0,00</b>	<b>2 016 740,84</b>



**Anlage 4 - Personaldaten der Gemeinde(n) für das Jahr 2022 iSd ÖStP**

Gruppe 1 - gesamt	Dienstverhältnis zu Land/Gemeinde, dienstleistend in einer Dienststelle, bezahlt aus dem Budget von L/G		Personalaufwendungen, Aktive, betriebsmäßige Darstellung exklusive Ausgliederungen				
	Köpfe	VBÄ	davon melden Gemeinden optional				Gesamt
			Bezüge (L und G: Unterklasse 50-55)	Nebengebühren (L und G: Gruppen 564-569)	Dienstgeber-beiträge (L und G: Unterklasse 58)	Weitere Aufwendungen	Kontenklasse 5
BeamtInnen	4	4	0,00	0,00	0,00	0,00	0,00
Vertragsbedienstete	15	9,09	0,00	0,00	0,00	0,00	0,00
KV-Bedienstete (Kollektivvertrag)	0	0	0,00	0,00	0,00	0,00	0,00
<b>Summe</b>	<b>19</b>	<b>13,09</b>	<b>0,00</b>	<b>0,00</b>	<b>0,00</b>	<b>0,00</b>	<b>0,00</b>
<b>darunter (Teilmengen der Gruppe 1)</b>							
	Köpfe	VBÄ					
MusikschullehrerInnen	0	0					
KindergärtnerInnen	3	2,25					
Bedienstete nicht-ausgliederter Krankenanstalten	0	0					
<b>Summe</b>	<b>3</b>	<b>2,25</b>					
<b>Gruppe 1a - Ausbildungsverhältnisse (insb. Lehrlinge)</b>							
	Köpfe						
	1						
<b>Summe</b>	<b>1</b>						
Gruppe 2 - gesamt	Dienstverhältnis zu L/G, dienstleistend bei sonstigem Rechtsträger, bezahlt aus dem Budget von L/G		Personalaufwendungen, Aktive, Ausgliederter				
	Köpfe	VBÄ	davon melden Gemeinden optional				Gesamt
			Bezüge (L und G: Unterklasse 50-55)	Nebengebühren (L und G: Gruppen 564-569)	Dienstgeber-beiträge (L und G: Unterklasse 58)	Weitere Aufwendungen	Kontenklasse 5
BeamtInnen	0	0	0,00	0,00	0,00	0,00	0,00
Vertragsbedienstete	1	0,38	0,00	0,00	0,00	0,00	0,00
<b>Summe</b>	<b>1</b>	<b>0,38</b>	<b>0,00</b>	<b>0,00</b>	<b>0,00</b>	<b>0,00</b>	<b>0,00</b>
<b>Gruppe 3 - gesamt</b>							
<b>Gemeinden melden optional</b>	<b>Dienstverhältnis zu L/G, dienstleistend bei sonstigem Rechtsträger, bezahlt von sonstigem Rechtsträger</b>		<b>Personalaufwendungen</b>				



	Köpfe	VBÄ	davon melden Gemeinden optional				<b>Gesamt</b> Kontenklasse 5
			Bezüge (L und G: Unterklasse 50-55)	Nebengebühren (L und G: Gruppen 564-569)	Dienstgeber-beiträge (L und G: Unterklasse 58)	Weitere Aufwendungen	
BeamtInnen	0	0	0,00	0,00	0,00	0,00	0,00
Vertragsbedienstete	0	0	0,00	0,00	0,00	0,00	0,00
<b>Summe</b>	<b>0</b>	<b>0</b>	<b>0,00</b>	<b>0,00</b>	<b>0,00</b>	<b>0,00</b>	<b>0,00</b>
<b>BeamtInnen-PensionistInnen zum 31.12.2022</b>							
			<b>Anzahl</b>				<b>-Pensionshöhe /Mt.</b>
RuhegenussbezieherInnen			3				11 653,52
Hinterbliebene			0				0,00
<b>Neue RuhegenussbezieherInnen im Bezugsjahr 2022</b>							
			<b>Anzahl</b>		<b>-Pensionsantrittsalter</b>		<b>-Pensionshöhe /Mt.</b>
Alterspension			0		0,00		0,00
Dienstunfähigkeit			2		0,00		0,00
vorzeitige Pensionierung mit Abschlag			0		0,00		0,00
vorzeitige Pensionierung ohne Abschlag			1		0,00		0,00
Pensionierungen gesamt			0		0,00		0,00
<b>Pensionsausgaben für das Bezugsjahr 2022</b>							
<b>Summe</b>					<b>0,00</b>		



**Anlage 5b - Rechnungsquerschnitt****I. Querschnitt**

KZ	Bezeichnung	Zuordnung der Aufwands- und Ertragsgruppen	Summe Haushalt	davon A 85-89	Summe ohne A 85-89
	<b>Erträge der operativen Gebarung/Einzahlungen aus Abgaben</b>				
10	Einzahlungen aus eigenen Abgaben	Unterklasse 83 bis 85 ohne Gruppen 852, 858 und 859	487 385,95	107 771,60	379 614,35
11	Erträge aus Ertragsanteilen	Gruppen 858 und 859	1 919 201,59	0,00	1 919 201,59
12	Gebühren für die Benützung von Gemeindevorrichtungen und -anlagen	Gruppe 852	600 434,88	594 543,37	5 891,51
13	Erträge aus Leistungen	Unterklasse 81 ohne Gruppen 811, 817, 818 und 819	949 220,07	109 473,30	839 746,77
14	Erträge aus Besitz und wirtschaftlicher Tätigkeit	Gruppen 811, 820, 822, 823	60 237,87	47 495,76	12 742,11
15	Transfererträge von Trägern des öffentlichen Rechts	Gruppen 860 bis 863, 888	693 333,72	53 184,28	640 149,44
16	Sonstige Transfererträge	Gruppen 809, 864 bis 868, 880	10 891,81	0,00	10 891,81
17	Gewinnentnahmen der Gemeinde von Unternehmungen und marktbestimmten Betrieben der Gemeinde (A 85-89)	Gruppe 869 und 879	0,00	0,00	0,00
18	Erträge aus Veräußerungen und sonstige Erträge	Gruppen 814, 815, 824, 827, 828 und 829	108 956,55	1 197,89	107 758,66
<b>19</b>	<b>Summe 1 (Erträge)</b>		<b>4 829 662,44</b>	<b>913 666,20</b>	<b>3 915 996,24</b>

	<b>Aufwendungen der operativen Gebarung</b>				
20	Personalaufwand	Klasse 5 ohne nicht finanzierungswirksame Konten	832 375,42	17 292,40	815 083,02
21	Pensionen und sonstige Ruhebezüge	Gruppen 760, 761	0,00	0,00	0,00
22	Bezüge der gewählten Organe	Gruppe 721	83 303,20	0,00	83 303,20
23	Gebrauchs- und Verbrauchsgüter, Handelswaren	Klasse 4	133 396,77	9 817,72	123 579,05
24	Verwaltungs- und Betriebsaufwand	Klasse 6 ohne Gruppen 650 bis 655, 657, 658, 680 bis 687, 689, 690, 694 bis 699; Unterklassen 70 bis 72 ohne Gruppen 706 und 721; Gruppe 790	1 412 661,26	746 831,33	665 829,93
25	Zinsen für Finanzschulden	Gruppen 650, 651, 653 und 657	3 654,90	1 135,00	2 519,90
26	Laufende Transfers an Träger des öffentlichen Rechts	Gruppen 750 bis 754	1 430 021,96	85 316,27	1 430 021,96
27	Sonstige laufende Transfers	Gruppen 755 bis 757, 759, 764, 768, 780 und 781	104 882,87	30 000,00	74 882,87
28	Gewinnentnahmen der Gemeinde von Unternehmungen und marktbestimmten Betrieben der Gemeinde (A 85-89)	Gruppe 769	0,00	0,00	0,00
<b>29</b>	<b>Summe 2 (Aufwendungen)</b>		<b>4 000 296,38</b>	<b>890 392,72</b>	<b>3 195 219,93</b>

<b>91</b>	<b>SALDO 1: Ergebnis der operativen Gebarung</b>	<b>Summe 1 minus Summe 2</b>	<b>829 366,06</b>	<b>23 273,48</b>	<b>720 776,31</b>
-----------	--	------------------------------	-------------------	------------------	-------------------



KZ	Bezeichnung	Zuordnung Abgang/Zugang zu den Bestandskonten und der Kapitaltransferkonten	Summe Haushalt	davon A 85-89	Summe ohne A 85-89
	<b>Vermögensgebarung mit Kapitaltransfers ohne Finanztransaktionen</b>				
30	Veräußerung von unbeweglichem Vermögen	Unterklassen 00, 01, 05 und 06; Gruppen 801, 802 und 805 (bei unbeweglichen Kulturgütern)	-333 481,82	-1 474,15	-332 007,67
31	Veräußerung von beweglichem Vermögen	Unterklassen 02 bis 04; Gruppen 100, 113, 120, 150, 159, 170 und 175; Gruppen 803, 804 und 805 (bei beweglichen Kulturgütern)	-271 276,93	-499,20	-270 777,73
32	Veräußerung von immateriellen Vermögenswerten	Unterklasse 07	0,00	0,00	0,00
33	Investitionszuschüsse (erhaltene Kapitaltransfers) von Trägern des öffentlichen Rechts	Gruppen 300 bis 303, 309, 871	498 145,96	0,00	498 145,96
34	Sonstige Investitionszuschüsse (erhaltene Kapitaltransfers)	Gruppen 304 bis 308	12 265,30	0,00	12 265,30
<b>39</b>	<b>Summe 3 (Vermögensgebarung mit Kapitaltransfers ohne Finanztransaktionen)</b>		<b>-94 347,49</b>	<b>-1 973,35</b>	<b>-92 374,14</b>
	<b>Vermögensgebarung und Kapitaltransfers ohne Finanztransaktionen</b>				
40	Erwerb von unbeweglichem Vermögen	Unterklassen 00, 01 und 05; Gruppen 060, 061 und 063	333 481,82	1 474,15	332 007,67
41	Erwerb von beweglichem Vermögen, Aktivierte Vorräte	Unterklassen 02 bis 04; Gruppe 062; Gruppen 100, 113, 120, 150, 159, 170 und 175	271 276,93	499,20	270 777,73
42	Erwerb von immateriellen Vermögenswerten	Unterklasse 07	0,00	0,00	0,00
43	Kapitaltransfers an Träger des öffentlichen Rechts	Gruppen 130 und 135; Gruppen 770 bis 774	5 000,00	0,00	5 000,00
44	Sonstige Kapitaltransfers	Gruppen 775 bis 779, 785 und 786	131 728,30	0,00	131 728,30
<b>49</b>	<b>Summe 4 (Vermögensgebarung und Kapitaltransfers ohne Finanztransaktionen)</b>		<b>741 487,05</b>	<b>1 973,35</b>	<b>739 513,70</b>
<b>92</b>	<b>SALDO 2: Saldo der Vermögensgebarung ohne Finanztransaktionen</b>	<b>Summe 3 minus Summe 4</b>	<b>-835 834,54</b>	<b>-3 946,70</b>	<b>-831 887,84</b>



KZ	Bezeichnung	Zuordnung der Gruppen der Finanzierungsrechnung	nur A 85-89
	<b>Einzahlungen aus Finanztransaktionen</b>		
50	Veräußerung von Beteiligungen und Wertpapieren	Unterklasse 08; Gruppen 223 und 224	0,00
51	Entnahmen aus Zahlungsmittelreserven	Gruppen 293, 294 und 295	0,00
52	Einzahlungen aus der Rückzahlung von Darlehen an Träger des öffentlichen Rechts	Gruppen 240 bis 244	0,00
53	Einzahlungen aus der Rückzahlung von Darlehen an andere und von Bezugsvorschüssen	Gruppen 245 bis 249 und 273	0,00
54	Aufnahme von Finanzschulden von Trägern des öffentlichen Rechts	Gruppen 340 bis 344, 350 bis 354	0,00
55	Aufnahme von Finanzschulden von anderen	Unterklasse 32; Gruppen 345 bis 349, 355 bis 357	0,00
58	Ausgleichszahlungen aus Finanzderivaten	Gruppen 821 und 826	0,00
<b>59</b>	<b>Summe 5 (Einzahlungen aus Finanztransaktionen)</b>		<b>0,00</b>
	<b>Auszahlungen aus Finanztransaktionen</b>		
60	Erwerb von Beteiligungen und Wertpapieren	Unterklasse 08; Gruppen 223 und 224	0,00
61	Zuführung an Zahlungsmittelreserven	Gruppen 293, 294 und 295	0,00
62	Gewährung von Darlehen an Träger des öffentlichen Rechts	Gruppen 240 bis 244	0,00
63	Gewährung von Darlehen an andere und von Bezugsvorschüssen	Gruppen 245 bis 249 und 273	0,00
64	Rückzahlung von Finanzschulden bei Trägern des öffentlichen Rechts	Gruppen 340 bis 344, 350 bis 354	0,00
65	Rückzahlung von Finanzschulden bei anderen	Unterklasse 32; Gruppen 345 bis 349, 355 bis 357	8 408,32
68	Ausgleichszahlungen aus Finanzderivaten	Gruppen 652, 655 und 658	0,00
<b>69</b>	<b>Summe 6 (Auszahlungen aus Finanztransaktionen)</b>		<b>8 408,32</b>
<b>93</b>	<b>SALDO 3: Saldo der Finanztransaktionen</b>	<b>Summe 5 minus Summe 6</b>	<b>-8 408,32</b>
<b>94</b>	<b>SALDO 4:</b>	<b>Summe der Salden 1, 2 und 3</b>	<b>10 918,46</b>
<b>II. Ableitung des Finanzierungssaldos</b>			
70	Jahresergebnis Haushalt ohne A 85-89 und ohne Finanztransaktionen	Saldo 1 plus Saldo 2	-111 111,53
71	Überrechnung Jahresergebnis A 85-89	Saldo 4 der Spalte "davon A 85-89"	10 918,46
<b>95</b>	<b>Finanzierungssaldo („vorläufiges Maastricht-Ergebnis“)</b>		<b>-100 193,07</b>



**Rechnungsquerschnitt**

Filter: Gemeindenr.: 01, Buchungsdatum: 01.01.22..31.12.22

LNR	MVAG	Bezeichnung	Anmerkung	Summe Haushalt	ohne Quasi-KG	Quasi-KG
<b>Mittelaufbringung (Erträge bzw. Einzahlungen und erhaltene Kapitaltransfers)</b>						
10	2114, 2115	Erträge aus Leistungen, Miet- und Pächtertrag		355 874,88	239 734,93	116 139,95
11	2116	Erträge aus Veräußerungen, sonstige Erträge	ohne Gruppe (Konto) 806, 807	140 954,22	107 118,40	33 835,82
12	2117	Nicht finanzierungswirksame operative Erträge	ohne Gruppe (Konto) 817, 819, 891	0,00	0,00	0,00
13	212	Transfers, Kapitaltransfers aus Gemeinde-Bedarfszuweisungsmitteln	ohne Gruppe (Konto) 813	664 422,17	612 048,75	52 373,42
14	213	Finanzerträge	ohne Gruppe (Konto) 818, 821, 825, 826	35,89	25,21	10,68
15	3111	Eigene Abgaben		487 385,95	379 614,35	107 771,60
16	2112, 2113	Ertragsanteile, Gebühren für die Benützung von Gemeindeeinrichtungen und -anlagen		2 513 677,63	1 924 791,10	588 886,53
17	131	Erhaltene Kapitaltransfers (UK 30) (Zugang)	Zugang lt. GHD-Schnittstelle für VHH	657 766,07	657 766,07	0,00
<b>19</b>	<b>Summe 1 (Mittelaufbringung)</b>			<b>4 820 116,81</b>	<b>3 921 098,81</b>	<b>899 018,00</b>

<b>Mittelverwendung (Aufwendungen)</b>						
20	2221, 2222	Gebrauchs- und Verbrauchsgüter, Handelswaren, Verwaltungs- und Betriebsaufwand, Transporte		255 498,95	226 911,62	28 587,33
21	2223-2225	Miet- und Pachtlaufwand, Leasing, PPP, Instandhaltung, sonstige Gebühren		1 389 677,18	662 782,05	726 895,13
22	2226	Verluste aus dem Abgang von Anlagevermögen, Rückstellungen für ausstehende Rechnungen	nur Gruppe (Konto) 683, 688	0,00	0,00	0,00
23	2231, 2232, 2233, 2236	Transfers, Kapitaltransfers, Investitions- und Tilgungszuschüsse		1 506 192,74	1 419 721,80	86 470,94
24	2234, 2235, 2237	Sonstige Transfers (an private Haushalte, Ausland,...), Pensionen, Rückstellungen für Betriebspensionen	ohne Gruppe (Konto) 696, 761	118 316,24	88 316,24	30 000,00
25	2211-2213	Geldbezüge, Sachbezüge, Dienstgeber-beiträge, Jubiläumzahlungen, Steuern		832 375,42	815 083,02	17 292,40
26	224	Zinsaufwand, Dividenden	ohne Gruppe (Konto) 652, 654, 655, 658, 682, 694, 697, 699	6 704,26	5 100,23	1 604,03
<b>29</b>	<b>Summe 2 (Mittelverwendung)</b>			<b>4 108 764,79</b>	<b>3 217 914,96</b>	<b>890 849,83</b>



<b>Vermögensbildung (Sachanlagevermögen), inkl. Vorräte</b>						
30	1010, 102	Immaterielle Vermögenswerte und Sachanlagen (Zugang)	ohne Gruppe 090-097, 280, Zugang lt. GHD-Schnittstelle für VHH	554 530,68	552 557,33	1 973,35
31	1010, 102	Immaterielle Vermögenswerte und Sachanlagen (Abgang)	ohne Gruppe 090-097, 280, Abgang lt. GHD-Schnittstelle für VHH	0,00	0,00	0,00
32	1141	Vorräte (Saldo)	Saldo lt. GHD-Schnittstelle für VHH, Netto (Zugänge - Abgänge)	0,00	0,00	0,00
<b>39</b>	<b>Summe 3 (Vermögensbildung)</b>			<b>554 530,68</b>	<b>552 557,33</b>	<b>1 973,35</b>
<b>49</b>	<b>Saldo = Summe 1 - Summe 2 - Summe 3</b>			<b>156 821,34</b>	<b>150 626,52</b>	<b>6 194,82</b>
50	Überrechnung Quasi-KG außerhalb des Sektors Staat					13 289,24
<b>59</b>	<b>Finanzierungssaldo („vorläufiges Maastricht-Ergebnis“)</b> (Saldo des Haushaltes ohne Quasi-KG zuzgl. Quasi-KG innerhalb des Sektors Staat)					<b>143 532,10</b>

**Anlage 6a - Nachweis über Transferzahlungen**

Rechnungsabschluss

<b>Transferzahlungen von/an Bund, Bundesfonds, Bundeskammern</b>		
Art	Summe Einzahlungen	Summe Auszahlungen
<b>Kapitaltransfers</b>	62 558,17	
<b>laufende Transfers</b>	193 282,51	7 827,62
<b>Transferzahlungen von/an Länder, Landesfonds, Landeskammern</b>		
Art	Summe Einzahlungen	Summe Auszahlungen
<b>Kapitaltransfers</b>	391 513,79	
<b>laufende Transfers</b>	430 531,02	1 038 371,03
<b>Transferzahlungen von/an Gemeinden, Gemeindeverbände, Gemeindefonds</b>		
Art	Summe Einzahlungen	Summe Auszahlungen
<b>Kapitaltransfers</b>		5 000,00
<b>laufende Transfers</b>		232 086,60
<b>Transferzahlungen von/an Sozialversicherungsträger</b>		
Art	Summe Einzahlungen	Summe Auszahlungen
<b>Kapitaltransfers</b>		
<b>laufende Transfers</b>		
<b>Transferzahlungen von/an sonst. Träger des öffentlichen Rechts</b>		
Art	Summe Einzahlungen	Summe Auszahlungen
<b>Kapitaltransfers</b>	41 200,00	
<b>laufende Transfers</b>	24 693,33	151 736,71





**Anlage 6b - Nachweis über Haushaltsrücklagen und Zahlungsmittelreserven**

Art der Rücklage	Verwendungszweck	Ansatz/Konto	Rücklagenstand 31.12.2021	Veränderungen in 2022		Rücklagenstand 31.12.2022	Zahlungsmittelreserven		
				Zuführungen	Entnahmen		31.12.2021	31.12.2022	Nachweis
Zweckgebunden	Rosegger Straße 26/28	85301/934010	1 370,71	0,14	0,04	1 370,81	1 370,71	1 370,81	53
Zweckgebunden	Rosegger Straße 30/32	85300/934020	33 722,94	3,34	3 700,09	30 026,19	3 722,94	26,19	54
Allgemein		91000/935030	174,46	0,02	0,01	174,47	174,46	174,47	55
Zweckgebunden	Wirtschaftshofrücklage	82000/934040	14 202,21	1,42	0,11	14 203,52	4 202,21	4 203,52	56
Zweckgebunden	Müllrücklage	85200/934050	70 858,24	7,09	0,27	70 865,06	10 858,24	10 865,06	57
Zweckgebunden	Fremdenverkehrsrücklage	77000/934060	7 218,97	0,75	0,19	7 219,53	7 218,97	7 219,53	58
Zweckgebunden	EDV Rücklage	01000/934070	2 790,63	0,29	0,07	2 790,85	2 790,63	2 790,85	59
Zweckgebunden	Sozialzwecke	42900/934080	2 088,82	0,21	0,05	2 088,98	2 088,82	2 088,98	61
Zweckgebunden	Wasserrücklage	62000/934090	3 204,74	0,35	0,09	3 205,00	3 204,74	3 205,00	62
Zweckgebunden	Keltenwelt Frög	89900/934011	1 061,68	238,74	0,03	1 300,39	1 061,68	1 300,39	63
Zweckgebunden	Publikationen Rosegg-Frög	36100/934012	5 591,88	60,56	0,14	5 652,30	5 591,88	5 652,30	64
<b>Summe</b>			<b>142 285,28</b>	<b>312,91</b>	<b>3 701,09</b>	<b>138 897,10</b>	<b>42 285,28</b>	<b>38 897,10</b>	



**Anlage 6c - Einzelnachweis über Finanzschulden und Schuldendienst gem. § 32 Abs. 1 und 2 (Gemeinden)**

Angaben in Euro

	Ansatz und Konto	Währung	Darlehenshöhe gesamt	Buchwert Stand 31.12.2021	Zugang 2022	Tilgung 2022	Zinsen 2022	Summe Schuldendienst	Schulden- dienstesätze 2022	Buchwert Stand 31.12.2022	Nettoschulden- dienst	Laufzeit (von jjjj)	Laufzeit (bis jjjj)
<b>1. Darlehen für Investitionszwecke</b>													
1.1 ...von Trägern des öffentlichen Rechts													
1.1.1 ...von Bund, Bundesfonds, Bundeskammern													
1.1.2 ...von Ländern, Landesfonds, Landeskammern													
1.1.3 ...von Gemeinden, Gemeindeverbänden, Gemeindefonds													
1.1.4 ...von Sozialversicherungsträgern													
1.1.5 ...von sonstigen Trägern öffentlichen Rechts													
1.2 ...von Beteiligungen der Gebietskörperschaft (ohne Finanzunternehmen)													
1.3 ...von Unternehmen (ohne Beteiligungen und ohne Finanzunternehmen)													
1.4 ...von Finanzunternehmen													
1.4.1 ... im Inland													
<b>D00004</b>	<b>85301 346100</b>	<b>EUR</b>	<b>97.637,30</b>	<b>87.205,93</b>	<b>0,00</b>	<b>8.408,32</b>	<b>1.135,00</b>	<b>9.543,32</b>	<b>0,00</b>	<b>78.797,61</b>	<b>9.543,32</b>	<b>2018</b>	<b>2031</b>
1.4.2 ... im Ausland													
1.5 ... von Sonstigen													
<b>Zwischensumme</b>				87.205,93	0,00	8.408,32	1.135,00	9.543,32	0,00	78.797,61	9.543,32		
<b>2. Finanzschulden für den laufenden Aufwand</b>													
2.1 ...von Trägern des öffentlichen Rechts													
2.1.1 ...von Bund, Bundesfonds, Bundeskammern													
2.1.2 ...von Ländern, Landesfonds, Landeskammern													
2.1.3 ...von Gemeinden, Gemeindeverbänden, Gemeindefonds													
2.1.4 ...von Sozialversicherungsträgern													
2.1.5 ...von sonstigen Trägern öffentlichen Rechts													
2.2 ...von Beteiligungen der Gebietskörperschaft (ohne Finanzunternehmen)													
2.3 ...von Unternehmen (ohne Beteiligungen und ohne Finanzunternehmen)													
2.4 ...von Finanzunternehmen													
2.4.1 ... im Inland													



	Ansatz und Konto	Währung	Darlehenshöhe gesamt	Buchwert Stand 31.12.2021	Zugang 2022	Tilgung 2022	Zinsen 2022	Summe Schuldendienst	Schulden- dienstsätze 2022	Buchwert Stand 31.12.2022	Nettoschulden- dienst	Laufzeit (von jjjj)	Laufzeit (bis jjjj)
2.4.2 ... im Ausland													
2.5 ... von Sonstigen													
<b>Zwischensumme</b>				0,00	0,00	0,00	0,00	0,00	0,00	0,00	0,00		
<b>Summe</b>				87.205,93	0,00	8.408,32	1.135,00	9.543,32	0,00	78.797,61	9.543,32		
<b>Davon ohne A85-89</b>				0,00	0,00	0,00	0,00	0,00	0,00	0,00	0,00		
<b>3. Finanzschulden gem. § 32 (2)</b>													
3.1 ...von Trägern des öffentlichen Rechts													
3.2 ...von Finanzunternehmen													
3.2.1 ...im Inland													
3.2.2 ...im Ausland													
<b>Summe</b>													

**Anlage 6d - Einzelnachweis über Finanzschulden gemäß § 32 Abs. 3**

Angaben in Euro

Finanzschulden (Einzelnachweis)	Ansatz und Konto	Währung	Höhe der Verbindlichkeit	Buchwert/Stand 31.12. 2021	Zugang 2022	Tilgung 2022	Zinsen 2022	Summe Tilgung + Zinsen	Buchwert/Stand 31.12. 2022	davon A85-89	Laufzeit (von jjjj)	Laufzeit (bis jjjj)
<b>1. Finanzschulden gem. § 32 Abs. 3 Z. 1 (Forderungskauf)</b>												
1.1 ...von Trägern des öffentlichen Rechts												
1.1.1 ...von Bund, Bundesfonds, Bundeskammern												
1.1.2 ...von Ländern, Landesfonds, Landeskammern												
1.1.3 ...von Gemeinden, Gemeindeverbänden, Gemeindefonds												
1.1.4 ...von Sozialversicherungsträgern												
1.1.5 ...von sonstigen Trägern öffentlichen Rechts												
1.2 ...von Beteiligungen der Gebietskörperschaft (ohne Finanzunternehmen)												
1.3 ...von Unternehmen (ohne Beteiligungen und ohne Finanzunternehmen)												
1.4 ...von Finanzunternehmen												
1.4.1 ... im Inland												
1.4.2 ... im Ausland												
1.5 ... von Sonstigen												
<b>Summe</b>				0,00	0,00	0,00	0,00	0,00	0,00	0,00		
<b>2. Finanzschulden gem. § 32 Abs. 3 Z. 2 (Kaufpreisstundung)</b>												
2.1 ...von Trägern des öffentlichen Rechts												
2.1.1 ...von Bund, Bundesfonds, Bundeskammern												
2.1.2 ...von Ländern, Landesfonds, Landeskammern												
2.1.3 ...von Gemeinden, Gemeindeverbänden, Gemeindefonds												
2.1.4 ...von Sozialversicherungsträgern												
2.1.5 ...von sonstigen Trägern öffentlichen Rechts												
2.2 ...von Beteiligungen der Gebietskörperschaft (ohne Finanzunternehmen)												
2.3 ...von Unternehmen (ohne Beteiligungen und ohne Finanzunternehmen)												
2.4 ...von Finanzunternehmen												
2.4.1 ... im Inland												
2.4.2 ... im Ausland												



Finanzschulden (Einzelnachweis)	Ansatz und Konto	Währung	Höhe der Verbindlichkeit	Buchwert/Stand 31.12. 2021	Zugang 2022	Tilgung 2022	Zinsen 2022	Summe Tilgung + Zinsen	Buchwert/Stand 31.12. 2022	davon A85-89	Laufzeit (von jjjj)	Laufzeit (bis jjjj)
2.5 ... von Sonstigen												
<b>Summe</b>				0,00	0,00	0,00	0,00	0,00	0,00	0,00		

**Anlage 6f - Nachweis über haushaltsinterne Vergütungen**

Rechnungsabschluss

<b>Gruppenebene</b>		<b>Erträge</b>	<b>Aufwendungen</b>
0	Vertretungskörper und allgemeine Verwaltung (Gemeinden)	36 746,32	10 257,39
1	Öffentliche Ordnung und Sicherheit (Länder und Gemeinden)	0,00	1 366,61
2	Unterricht, Erziehung, Sport und Wissenschaft (Länder und Gemeinden)	0,00	14 421,27
3	Kunst, Kultur und Kultus (Länder und Gemeinden)	0,00	5 406,22
4	Soziale Wohlfahrt und Wohnbauförderung (Länder und Gemeinden)	0,00	0,00
5	Gesundheit (Länder und Gemeinden)	0,00	712,72
6	Straßen- und Wasserbau, Verkehr (Länder und Gemeinden)	0,00	14 933,17
7	Wirtschaftsförderung (Länder und Gemeinden)	0,00	9 927,27
8	Dienstleistungen (Länder und Gemeinden)	129 909,71	109 631,38
9	Finanzwirtschaft (Länder und Gemeinden)	0,00	0,00
<b>Summe</b>		<b>166 656,03</b>	<b>166 656,03</b>





**Anlage 6g - Anlagenspiegel**

Angaben in Euro (Rechnungsabschluss)

Code	Ansatz VRV 2015	Bezeichnung	Buchwert Stand 31.12.2021	Zugänge 2022	Abgänge 2022	Umbuchungen 2022	Abschreibung 2022	Wertaufholung / Wertminderung 2022	Buchwert Stand 31.12.2022	Kumulierte Abschreibung Stand 31.12.2022	Historische Anschaffungskosten
<b>1021</b>		<b>Grundstücke, Grundstückseinrichtungen und Infrastruktur</b>	<b>6 524 282,05</b>	<b>87 812,28</b>	<b>0,00</b>	<b>0,00</b>	<b>441 333,60</b>	<b>0,00</b>	<b>6 170 760,73</b>	<b>-8 382 949,55</b>	<b>14 083 063,48</b>
	010000	Zentralamt	73 683,50	0,00	0,00	0,00	0,00	0,00	73 683,50	0,00	73 683,50
	163000	Freiwillige Feuerwehren	38 107,50	0,00	0,00	0,00	0,00	0,00	38 107,50	0,00	38 107,50
	163010	Freiwillige Feuerwehren	32 340,00	0,00	0,00	0,00	0,00	0,00	32 340,00	0,00	32 340,00
	211000	Volksschulen	385 000,00	0,00	0,00	0,00	0,00	0,00	385 000,00	0,00	385 000,00
	240000	Kindergärten	225 830,00	0,00	0,00	0,00	0,00	0,00	225 830,00	0,00	225 830,00
	262000	Sportplätze	45 297,50	0,00	0,00	0,00	0,00	0,00	45 297,50	-32 387,63	77 685,13
	262010	Sportplätze	26 895,00	0,00	0,00	0,00	0,00	0,00	26 895,00	0,00	26 895,00
	264000	Eislaufplätze und -hallen	7 192,50	0,00	0,00	0,00	0,00	0,00	7 192,50	0,00	7 192,50
	612000	Gemeindestraßen	4 286 145,81	87 812,28	0,00	0,00	415 436,83	0,00	3 958 521,26	-7 798 212,49	11 387 361,60
	815000	Park- und Gartenanlagen, Kinderspielplätze	113 960,00	0,00	0,00	0,00	0,00	0,00	113 960,00	0,00	113 960,00
	816000	Öffentliche Beleuchtung und öffentliche Uhren	308 751,62	0,00	0,00	0,00	21 596,40	0,00	287 155,22	-468 718,11	755 873,33
	817000	Friedhöfe (einschließlich Einsegnungshallen und Krematorien)	11 770,00	0,00	0,00	0,00	0,00	0,00	11 770,00	0,00	11 770,00
	820000	Wirtschaftshöfe	40 934,00	0,00	0,00	0,00	0,00	0,00	40 934,00	-75 030,59	115 964,59
	840000	Grundbesitz	485 090,50	0,00	0,00	0,00	0,00	0,00	485 090,50	0,00	485 090,50
	899000	Keltenwelt Frög	443 284,12	0,00	0,00	0,00	4 300,37	0,00	438 983,75	-8 600,73	346 309,83
<b>1022</b>		<b>Gebäude und Bauten</b>	<b>3 622 462,66</b>	<b>200 321,96</b>	<b>0,00</b>	<b>0,00</b>	<b>145 677,32</b>	<b>0,00</b>	<b>3 677 107,30</b>	<b>-4 451 462,64</b>	<b>7 725 545,69</b>
	010000	Zentralamt	607 654,45	185 827,23	0,00	0,00	13 901,00	0,00	779 580,68	-394 890,20	785 864,76
	163000	Freiwillige Feuerwehren	336 318,34	0,00	0,00	0,00	11 210,61	0,00	325 107,73	-274 142,24	599 249,97
	163010	Freiwillige Feuerwehren	132 094,05	0,00	0,00	0,00	8 255,87	0,00	123 838,18	-303 530,34	427 368,52
	211000	Volksschulen	774 045,43	0,00	0,00	0,00	38 735,87	0,00	735 309,56	-1 297 645,77	2 032 955,33
	240000	Kindergärten	440 932,71	0,00	0,00	0,00	19 004,02	0,00	421 928,69	-665 942,67	1 087 871,36
	250000	Schülerhorte	216,67	0,00	0,00	0,00	108,34	0,00	108,33	-433,34	541,67
	262000	Sportplätze	139 081,61	0,00	0,00	0,00	4 636,05	0,00	134 445,56	-114 912,08	249 357,64



Code	Ansatz VRV 2015	Bezeichnung	Buchwert Stand 31.12.2021	Zugänge 2022	Abgänge 2022	Umbuchungen 2022	Abschreibung 2022	Wertaufholung / Wertminderung 2022	Buchwert Stand 31.12.2022	Kumulierte Abschreibung Stand 31.12.2022	Historische Anschaffungskosten
	362000	Denkmalpflege	31 200,65	0,00	0,00	0,00	301,44	0,00	30 899,21	-4 521,60	35 420,81
	612000	Gemeindestraßen	3 097,21	0,00	0,00	0,00	154,86	0,00	2 942,35	-155,29	3 097,64
	817000	Friedhöfe (einschließlich Einsegnungshallen und Krematorien)	121 429,92	0,00	0,00	0,00	3 917,09	0,00	117 512,83	-113 668,22	231 181,05
	820000	Wirtschaftshöfe	215 568,57	14 494,73	0,00	0,00	9 373,56	0,00	220 689,74	-262 433,31	468 704,92
	853000	Betriebe für die Errichtung und Verwaltung von Wohn- und Geschäftsgebäuden	83 889,78	0,00	0,00	0,00	6 990,81	0,00	76 898,97	-272 641,80	349 540,77
	853010	Betriebe für die Errichtung und Verwaltung von Wohn- und Geschäftsgebäuden	129 909,32	0,00	0,00	0,00	8 119,33	0,00	121 789,99	-284 176,65	405 966,64
	899000	Keltenwelt Frög	607 023,95	0,00	0,00	0,00	20 968,47	0,00	586 055,48	-462 369,13	1 048 424,61
<b>1024</b>		<b>Sonderanlagen</b>	<b>191 094,75</b>	<b>3 456,23</b>	<b>0,00</b>	<b>0,00</b>	<b>12 965,01</b>	<b>0,00</b>	<b>181 585,97</b>	<b>-151 660,03</b>	<b>278 530,32</b>
	163000	Freiwillige Feuerwehren	3 078,73	0,00	0,00	0,00	2 634,85	0,00	443,88	-20 634,85	21 078,73
	163010	Freiwillige Feuerwehren	1 800,00	0,00	0,00	0,00	450,00	0,00	1 350,00	-16 471,18	17 821,18
	211000	Volksschulen	0,00	0,00	0,00	0,00	0,00	0,00	0,00	-34 528,96	34 528,96
	264000	Eislaufplätze und -hallen	0,00	0,00	0,00	0,00	0,00	0,00	0,00	-42 849,11	42 849,11
	612000	Gemeindestraßen	8 060,66	0,00	0,00	0,00	1 151,52	0,00	6 909,14	-10 363,70	17 272,84
	680000	Post- und Telekommunikationsdienste	149 077,21	0,00	0,00	0,00	4 723,94	0,00	144 353,27	-11 536,66	108 945,07
	770000	Einrichtungen zur Förderung des Fremdenverkehrs	12 463,20	0,00	0,00	0,00	923,20	0,00	11 540,00	-2 308,00	6 624,00
	816000	Öffentliche Beleuchtung und öffentliche Uhren	0,00	1 982,08	0,00	0,00	198,21	0,00	1 783,87	-198,21	1 982,08
	817000	Friedhöfe (einschließlich Einsegnungshallen und Krematorien)	12 960,00	0,00	0,00	0,00	2 160,00	0,00	10 800,00	-10 800,00	21 600,00
	852000	Betriebe der Müllbeseitigung	3 654,95	1 474,15	0,00	0,00	723,29	0,00	4 405,81	-1 969,36	5 828,35
<b>1025</b>		<b>Technische Anlagen, Fahrzeuge und Maschinen</b>	<b>654 050,70</b>	<b>189 136,14</b>	<b>0,00</b>	<b>0,00</b>	<b>56 404,69</b>	<b>0,00</b>	<b>786 782,15</b>	<b>-679 722,30</b>	<b>1 431 840,01</b>



Code	Ansatz VRV 2015	Bezeichnung	Buchwert Stand 31.12.2021	Zugänge 2022	Abgänge 2022	Umbuchungen 2022	Abschreibung 2022	Wertaufholung / Wertminderung 2022	Buchwert Stand 31.12.2022	Kumulierte Abschreibung Stand 31.12.2022	Historische Anschaffungskosten
	010000	Zentralamt	1 960,83	0,00	0,00	0,00	301,97	0,00	1 658,86	-756,90	2 415,76
	163000	Freiwillige Feuerwehren	284 100,70	0,00	0,00	0,00	18 369,08	0,00	265 731,62	-205 228,42	470 960,04
	163010	Freiwillige Feuerwehren	286 975,93	151 605,49	0,00	0,00	23 741,60	0,00	414 839,82	-182 780,04	596 546,10
	180000	Zivilschutz	25 901,09	29 957,15	0,00	0,00	5 722,15	0,00	50 136,09	-7 085,37	24 348,97
	232000	Schülerbetreuung	0,00	0,00	0,00	0,00	0,00	0,00	0,00	-34 010,08	34 010,08
	240000	Kindergärten	1 972,82	0,00	0,00	0,00	493,21	0,00	1 479,61	-3 452,44	4 932,05
	262000	Sportplätze	12 939,59	0,00	0,00	0,00	808,72	0,00	12 130,87	-23 555,86	35 686,73
	742000	Produktionsförderung	0,00	0,00	0,00	0,00	0,00	0,00	0,00	-5 864,69	5 864,69
	814000	Straßenreinigung	21 480,01	6 555,00	0,00	0,00	3 594,75	0,00	24 440,26	-41 945,23	66 385,49
	815000	Park- und Gartenanlagen, Kinderspielplätze	2 462,93	0,00	0,00	0,00	821,33	0,00	1 641,60	-13 545,89	15 187,49
	820000	Wirtschaftshöfe	15 859,42	1 018,50	0,00	0,00	2 498,89	0,00	14 379,03	-161 417,90	175 078,74
	899000	Keltenwelt Frög	397,38	0,00	0,00	0,00	52,99	0,00	344,39	-79,48	423,87
<b>1026</b>		<b>Amts-, Betriebs- und Geschäftsausstattung</b>	<b>59 330,80</b>	<b>73 804,07</b>	<b>0,00</b>	<b>0,00</b>	<b>15 300,53</b>	<b>0,00</b>	<b>117 834,34</b>	<b>-118 650,45</b>	<b>198 664,04</b>
	010000	Zentralamt	39 166,69	43 396,30	0,00	0,00	6 642,49	0,00	75 920,50	-46 671,48	91 556,26
	163000	Freiwillige Feuerwehren	2 558,03	0,00	0,00	0,00	568,45	0,00	1 989,58	-6 197,01	8 186,59
	163010	Freiwillige Feuerwehren	4 244,08	0,00	0,00	0,00	1 011,52	0,00	3 232,56	-5 849,59	9 082,15
	211000	Volksschulen	2 573,76	26 282,07	0,00	0,00	4 143,18	0,00	24 712,65	-15 081,33	32 446,95
	240000	Kindergärten	4 183,23	752,50	0,00	0,00	1 391,14	0,00	3 544,59	-9 800,98	13 907,57
	469000	Sonstige Maßnahmen	1 358,88	0,00	0,00	0,00	339,72	0,00	1 019,16	-2 378,04	3 397,20
	512000	Sonstige medizinische Beratung und Betreuung	0,00	2 874,00	0,00	0,00	410,57	0,00	2 463,43	-410,57	2 874,00
	530000	Rettungsdienste	3 894,03	0,00	0,00	0,00	458,12	0,00	3 435,91	-1 145,30	4 581,21
	815000	Park- und Gartenanlagen, Kinderspielplätze	0,00	0,00	0,00	0,00	0,00	0,00	0,00	-9 348,08	9 348,08
	820000	Wirtschaftshöfe	611,10	0,00	0,00	0,00	87,30	0,00	523,80	-11 664,65	12 188,45
	852000	Betriebe der Müllbeseitigung	0,00	499,20	0,00	0,00	99,84	0,00	399,36	-99,84	499,20
	899000	Keltenwelt Frög	741,00	0,00	0,00	0,00	148,20	0,00	592,80	-10 003,58	10 596,38
<b>1027</b>		<b>Kulturgüter</b>	<b>7 455,75</b>	<b>0,00</b>	<b>0,00</b>	<b>0,00</b>	<b>0,00</b>	<b>0,00</b>	<b>7 455,75</b>	<b>0,00</b>	<b>7 455,75</b>
	010000	Zentralamt	7 455,75	0,00	0,00	0,00	0,00	0,00	7 455,75	0,00	7 455,75
		<b>Gesamt</b>	<b>11 058 676,71</b>	<b>554 530,68</b>	<b>0,00</b>	<b>0,00</b>	<b>671 681,15</b>	<b>0,00</b>	<b>10 941 526,24</b>	<b>-13 784 444,97</b>	<b>23 725 099,29</b>



**Anlage 6h - Liste der nicht bewerteten Kulturgüter**

<b>Art</b>	<b>Bezeichnung</b>	<b>Standort</b>	<b>Anzahl (bei Sammlungen)</b>
Unbeweglich	Kapelle Frög	Frög	1
Unbeweglich	Kriegerdenkmal Frojach	Frojach	1
Unbeweglich	Kriegerdenkmal Rosegg	Rosegg	1



**Anlage 6i - Leasingsspiegel**

Angaben in Euro (Rechnungsabschluss)

**Finanzierungsleasing**

<b>Ansatz oder Projektbezeichnung</b>	<b>Anschaffungskosten</b>	<b>Buchwert 31.12.2021</b>	<b>Buchwert 31.12.2022</b>	<b>Summe ausstehender Mindestleasingzahlungen</b>	<b>Restlaufzeit in Jahren</b>
<b>Summe Gesamthaushalt</b>					





**Anlage 6i - Leasingsspiegel - Operating Leasing**

<b>Ansatz oder Projektbezeichnung</b>	<b>Grundmietzeit in Jahren (von - bis)</b>	<b>Gesamtkosten</b>	<b>Einmalkaution</b>	<b>Leasingentgelt (ohne lfd. Kaution) pro Jahr</b>	<b>Laufende Kaution</b>	<b>Restlaufzeit in Jahren</b>	<b>Kumulierte Restzahlungen</b>
<b>Summe</b>							





## **Anlage 6j - Nachweis über Unmittelbare Beteiligungen der Gebietskörperschaft**





**Anlage 6k - Nachweis über Beteiligungen mit mittelbarer Kontrolle der Gebietskörperschaft aufgrund einer durchgerechneten Beteiligungshöhe von mehr als 50%**



**Anlage 6I – Nachweis über verwaltete Einrichtungen**

<b>Anstalten/ Stiftungen/Fonds Bezeichnung/Name</b>	<b>Guthaben bei Kreditinstituten per 31.12.2022</b>	<b>Forderungen aus Darlehen per 31.12.2022</b>	<b>Verbindlichkeiten gegenüber Kreditinstituten per 31.12.2022</b>	<b>Geschätztes Nettovermögen per 31.12.2021</b>	<b>Geschätztes Nettovermögen per 31.12.2022</b>	<b>Landes-/ Gemeindebeitrag</b>
<b>Summe</b>						





**Nachweis über aktive Finanzinstrumente**

Kategorie	Buchwert Stand 31.12.2022	Wechselkurs- differenzen	Durchschn. Nominal- verzinsung in %	durchschnittliche Rendite in %	durchschnittliche RLZ in Jahren
Summe					



**Anlage 6n - Einzelnachweis über aktive Finanzinstrumente**

Wertpapier- bezeichnung	Whrg.	Stand bei Anschaffung in Euro	Buchwert 31.12.2021 in Euro	Zugang in Euro	Abgang in Euro	Buchwert 31.12.2022 in Euro	Wechsel- kurs bei Anschaffung	Wechsel- kurs 31.12.2021	Wechsel- kurs 31.12.2022	Buchwert bei Anschaffung in Fremdwahrung	Buchwert 31.12.2021 in Fremdwahrung	Stand 31.12.2022 in Fremdwahrung
Summe												



**Anlage 6o - Nachweis über derivative Finanzinstrumente ohne Grundgeschäft**

Art des Geschäftes (z.B. Währungs-/Zinstauschvertrag)	Nominalvolumen	Laufzeit	Beizulegender Zeitwert derivativer Finanzinstrumente ohne Grundgeschäft	
			31.12.2021	31.12.2022
<b>Summe</b>				



**Anlage 6p - Einzelnachweis über Risiken von Finanzinstrumenten**

Wertpapierbezeichnung	Whrg.	Stand in Fremd- währung bzw. EUR 31.12.2022	Wechselkurs bei Zugang	Wechselkurs 31.12.2022	Fremdwäh- rungsumrech- nungsrücklage 2022 in Euro	Verzinsung fix/variabel	Effektivzins 31.12.2022	Zinsan- passungs- termin	Bonitätskriterien 31.12.2022	Nominale in EUR 31.12.2022	Ausfallsrisiko über Nominale in EUR 31.12.2022
-----------------------	-------	---	---------------------------	---------------------------	--	----------------------------	----------------------------	--------------------------------	---------------------------------	----------------------------------	--





**Anlage 6q - Rückstellungsspiegel**

Rechnungsabschluss

<b>Rückstellungen</b>	<b>Stand 31.12.2021</b>	<b>Dotierung (+) 2022</b>	<b>Verbrauch (-) 2022</b>	<b>Auflösung (-) inkl. Verbrauch 2022</b>	<b>Stand 31.12.2022</b>
<b>Kurzfristige Rückstellungen</b>	<b>32 094,54</b>	<b>4 092,85</b>	<b>0,00</b>	<b>2 632,51</b>	<b>33 554,88</b>
Rückstellungen für Prozesskosten	0,00	0,00	0,00	0,00	0,00
Rückstellungen für ausstehende Rechnungen	6 603,60	0,00	0,00	0,00	6 603,60
Rückstellungen für nicht konsumierte Urlaube	25 490,94	4 092,85	0,00	2 632,51	26 951,28
Sonstige kurzfristige Rückstellungen	0,00	0,00	0,00	0,00	0,00
<b>Langfristige Rückstellungen</b>	<b>113 027,24</b>	<b>19 947,37</b>	<b>0,00</b>	<b>5 807,16</b>	<b>127 167,45</b>
Rückstellungen für Abfertigungen	0,00	0,00	0,00	0,00	0,00
Rückstellungen für Jubiläumszuwendungen	113 027,24	19 947,37	0,00	5 807,16	127 167,45
Rückstellungen für Haftungen	0,00	0,00	0,00	0,00	0,00
Rückstellungen für Sanierungen von Altlasten	0,00	0,00	0,00	0,00	0,00
Rückstellungen für Pensionen	0,00	0,00	0,00	0,00	0,00
Sonstige langfristige Rückstellungen	0,00	0,00	0,00	0,00	0,00
<b>Summe</b>	<b>145 121,78</b>	<b>24 040,22</b>	<b>0,00</b>	<b>8 439,67</b>	<b>160 722,33</b>



**Anlage 6r - Haftungsnachweis**

Rechnungsabschluss

<b>Teil A - Haftungspositionen relevant iSd Art. 15a Vereinbarung HOG</b>						
<b>Bezeichnung der/des Haftungsnehmerin/s oder einer Gruppe gleichartiger Haftungen</b>	<b>Haftungsrahmen</b>	<b>Stand 31.12.2021</b>	<b>Zugänge (+) 2022</b>	<b>Abgänge (-) 2022</b>	<b>Stand 31.12.2022</b>	<b>davon Umklassifizierungen 2022</b>
<b>Untergruppe 1 - Haftungen f. Kredit- und Finanzinstitute</b>						
<b>Zwischensumme - Untergruppe 1</b>	<b>0,00</b>	<b>0,00</b>	<b>0,00</b>	<b>0,00</b>	<b>0,00</b>	<b>0,00</b>
<b>Untergruppe 2 - Grundbücherlich besicherte Haftungen von Wohnbau-Darlehen</b>						
<b>Zwischensumme - Untergruppe 2</b>	<b>0,00</b>	<b>0,00</b>	<b>0,00</b>	<b>0,00</b>	<b>0,00</b>	<b>0,00</b>
<b>Untergruppe 3 - Sonstige Wirtschaftshaftungen</b>						
AWVWW BA 02 - Raiba	0,00	0,00	0,00	0,00	0,00	0,00
AWVWW BA 03 - BAWAG PSK	0,00	149 159,00	0,00	59 393,00	89 766,00	0,00
AWVWW BA 05 - Raiba	0,00	0,00	0,00	0,00	0,00	0,00
AWVWW BA 05 - Unicredit BA	0,00	40 311,00	0,00	11 421,00	28 890,00	0,00
AWVWW BA 06 - KA (fixzins)	0,00	5 343,00	0,00	2 060,00	3 283,00	0,00
AWVWW BA 08 - Bank Austria	0,00	33 087,00	0,00	13 197,00	19 890,00	0,00
AWVWW BA 09 - Bank Austria	0,00	18 189,00	0,00	7 255,00	10 934,00	0,00
AWVWW BA 10 - Bank Austria	0,00	16 990,00	0,00	6 777,00	10 213,00	0,00
AWVWW BA 11 - KA (fixzins)	0,00	30 556,00	0,00	9 586,00	20 970,00	0,00
AWVWW BA 12 - Bank Austria	0,00	35 300,00	0,00	7 007,00	28 293,00	0,00
AWVWW BA 13 - KA (fixzins)	0,00	30 753,00	0,00	5 547,00	25 206,00	0,00
AWVWW BA 13 - RLB Steiermark (vormals Hypo Stmk.) (fixzins)	0,00	40 053,00	0,00	7 211,00	32 842,00	0,00
AWVWW BA 14 - PSK	0,00	56 742,00	0,00	8 585,00	48 157,00	0,00
AWVWW BA 15 - PSK	0,00	12 390,00	0,00	2 222,00	10 168,00	0,00
AWVWW BA 17 - Bank Austria	0,00	19 537,00	0,00	2 975,00	16 562,00	0,00
AWVWW BA 18 - Bank Austria	0,00	89 782,00	0,00	13 671,00	76 111,00	0,00
AWVWW BA 19 - Bank Austria	0,00	70 767,00	0,00	8 731,00	62 036,00	0,00
AWVWW BA 20/21 - Bank Austria	0,00	43 415,00	0,00	5 357,00	38 058,00	0,00
AWVWW BA 22 - Bank Austria	0,00	79 387,00	0,00	9 210,00	70 177,00	0,00
AWVWW BA 24 - Bank Austria	0,00	28 025,00	0,00	3 458,00	24 567,00	0,00
AWVWW BA 26 - Bank Austria	0,00	34 140,00	0,00	3 960,00	30 180,00	0,00
AWVWW BA 28-1 - PSK	0,00	14 606,00	0,00	1 584,00	13 022,00	0,00
AWVWW BA 28-2 - PSK	0,00	37 360,00	0,00	3 011,00	34 349,00	0,00
AWVWW BA 30 - PSK	0,00	88 985,00	0,00	7 848,00	81 137,00	0,00
AWVWW BA 34 - PSK	0,00	43 587,00	0,00	3 513,00	40 074,00	0,00
AWVWW BA 37-1 - Bank Austria	0,00	1 755,00	0,00	217,00	1 538,00	0,00
AWVWW Velden alt	0,00	75 754,00	0,00	8 016,00	67 738,00	0,00
WV Faak - BA 08.2 - Bank Austria	0,00	0,00	0,00	0,00	0,00	0,00
WV Faak - BA 08.1 - Bank Austria	0,00	0,00	0,00	0,00	0,00	0,00
WV Faak - BA 10 - Hypo Alpe Adria	0,00	0,00	0,00	0,00	0,00	0,00
WV Faak - BA 15 - Kommunalkredit	0,00	37 226,93	0,00	4 136,33	33 090,60	0,00



Bezeichnung der/des Haftungsnehmerin/s oder einer Gruppe gleichartiger Haftungen	Haftungsrahmen	Stand 31.12.2021	Zugänge (+) 2022	Abgänge (-) 2022	Stand 31.12.2022	davon Umklassifizierungen 2022
<b>Untergruppe 1 - Haftungen f. Kredit- und Finanzinstitute</b>						
<b>Zwischensumme - Untergruppe 1</b>	<b>0,00</b>	<b>0,00</b>	<b>0,00</b>	<b>0,00</b>	<b>0,00</b>	<b>0,00</b>
<b>Untergruppe 2 - Grundbücherlich besicherte Haftungen von Wohnbau-Darlehen</b>						
<b>Zwischensumme - Untergruppe 2</b>	<b>0,00</b>	<b>0,00</b>	<b>0,00</b>	<b>0,00</b>	<b>0,00</b>	<b>0,00</b>
<b>Untergruppe 3 - Sonstige Wirtschaftshaftungen</b>						
WVV Faak - BA 18 - Kommunalkredit	0,00	22 867,84	0,00	1 314,98	21 552,86	0,00
WVV Faak - BA 19 - Kommunalkredit	0,00	51 229,40	0,00	2 953,13	48 276,27	0,00
WVV Faak - BA 23 Austrian Anadi Bank	0,00	53 233,41	0,00	2 510,17	50 723,24	0,00
WVV Faak - BA 20 BKS	0,00	166 033,99	0,00	6 574,08	159 459,91	0,00
WVV Faak - BA 22	0,00	142 002,64	0,00	5 591,05	136 411,59	0,00
<b>Zwischensumme - Untergruppe 3</b>	<b>0,00</b>	<b>1 568 567,21</b>	<b>0,00</b>	<b>234 891,74</b>	<b>1 333 675,47</b>	<b>0,00</b>
<b>Summe A</b>	<b>0,00</b>	<b>1 568 567,21</b>	<b>0,00</b>	<b>234 891,74</b>	<b>1 333 675,47</b>	<b>0,00</b>
<b>Gesamtsumme</b>	<b>0,00</b>	<b>1 568 567,21</b>	<b>0,00</b>	<b>234 891,74</b>	<b>1 333 675,47</b>	<b>0,00</b>
<b>Haftungsobergrenze</b>					<b>1 501 092,66</b>	davon Passivüberschreitungen
<b>Ausnützung in % zur Haftungsobergrenze</b>					<b>88,85 %</b>	<b>0,00 %</b>

**Anlage 6s - Anzahl der Ruhe- und Versorgungsgenusempfänger und pensionsbezogene Aufwendungen**

Jahr	Aufwendungen für Pensionsleistungen der Gebietskörperschaft	Anzahl der Ruhegenusempfänger		Anzahl der Versorgungsgenusempfänger		Aufwendungen für Pensionsleistungen Zusammenfassung nach § 1 Abs. 2	Anzahl der Ruhe- und Versorgungsgenusempfänger Zusammenfassung gem. § 1 Abs. 2
		Gesamt	davon Landeslehrer	Gesamt	davon Landeslehrer		
2023	158 650,00	3	0	0	0	0,00	0
2024	159 640,00	3	0	0	0	0,00	0
2025	160 280,00	3	0	0	0	0,00	0
2026	161 460,00	3	0	0	0	0,00	0
2027	161 870,00	3	0	0	0	0,00	0
2028	161 870,00	3	0	0	0	0,00	0
2029	161 870,00	3	0	0	0	0,00	0
2030	161 870,00	3	0	0	0	0,00	0
2031	161 870,00	3	0	0	0	0,00	0
2032	161 870,00	3	0	0	0	0,00	0
2033	161 870,00	3	0	0	0	0,00	0
2034	161 870,00	4	0	0	0	0,00	0
2035	161 870,00	4	0	0	0	0,00	0
2036	161 870,00	4	0	0	0	0,00	0
2037	161 870,00	5	0	0	0	0,00	0
2038	161 870,00	5	0	0	0	0,00	0
2039	161 870,00	5	0	0	0	0,00	0
2040	161 870,00	5	0	0	0	0,00	0
2041	161 870,00	6	0	0	0	0,00	0
2042	161 870,00	6	0	0	0	0,00	0
2043	161 870,00	6	0	0	0	0,00	0
2044	161 870,00	6	0	0	0	0,00	0
2045	161 870,00	6	0	0	0	0,00	0
2046	161 870,00	7	0	0	0	0,00	0
2047	161 870,00	7	0	0	0	0,00	0
2048	161 870,00	7	0	0	0	0,00	0
2049	161 870,00	7	0	0	0	0,00	0
2050	161 870,00	7	0	0	0	0,00	0
2051	161 870,00	7	0	0	0	0,00	0
2052	161 870,00	7	0	0	0	0,00	0
<b>Summe Aufwendungen für 30 Jahre</b>	<b>4 848 650,00</b>					<b>0,00</b>	



**Anlage 6t - Einzelnachweis über die nicht voranschlagswirksame Gebarung gem. § 12**

Rechnungsabschluss

Konto	Kontenbezeichnung	Stand 31.12.2021	Umsatz Soll	Umsatz Haben	Stand 31.12.2022
<b>Veränderungen der nicht voranschlagswirksamen Forderungen</b>					
270000	Finanzamt Vorsteuerbeträge (nicht voranschlagswirk	0,00	0,00	0,00	0,00
271000	Umsatzsteuer Verrechnungskonto – Gutschrift (nicht	0,00	0,00	0,00	0,00
272000	Kautionen (nicht voranschlagswirksame Gebarung)	0,00	0,00	0,00	0,00
279000	Sonstige für Dritte geleistete Vorschüsse (nicht v	0,00	0,00	0,00	0,00
279010	Go-Mobil Fahrscheine	391,40	380,00	-11,40	0,00
279020	Go-Scheine Vorteilscard	527,80	0,00	-46,80	481,00
279030	Vorschuß Pensionsfonds	0,00	0,00	0,00	0,00
279040	Anf. Reste EUR-Ausgl.: 2002	0,00	0,00	0,00	0,00
279050	Wassergebühren Exekutionen	0,00	0,00	0,00	0,00
279060	Soziale Darlehen Bgm.	0,00	0,00	0,00	0,00
279070	Rechtssache Mischkulnig	0,00	0,00	0,00	0,00
287000	Sonstige kurzfristige Forderungen (nicht voransch	0,00	0,00	0,00	0,00
<b>Summe</b>		<b>919,20</b>	<b>380,00</b>	<b>-58,20</b>	<b>481,00</b>
<b>Veränderungen der nicht voranschlagswirksamen Verbindlichkeiten</b>					
360000	Umsatzsteuer (nicht voranschlagswirksame Gebarung)	0,00	0,00	0,00	0,00
360001		0,00	0,00	0,00	0,00
360002	Gemeindegutscheine 2020	0,00	0,00	0,00	0,00
361000	Bundestempelgebühr	1 538,20	168,80	-1 275,40	94,00
361010	Anzeigenabgabe	0,00	0,00	0,00	0,00
362000	Gehaltsabzugsgebarungen (nicht voranschlagswirksam	3 121,50	0,00	-1 744,22	1 377,28
362010	Gebietskrankenkasse DNA + DGA	3 781,26	0,00	328,42	4 109,68
362011	Pfändungen	-396,31	0,00	396,31	0,00
362012	MV Beiträge	0,00	0,00	0,00	0,00
362013	Mitarbeitervorsorge	49,30	0,00	1,74	51,04
362014	Abzugslohnarten diverse	0,00	0,00	0,00	0,00
362020	Beitrag an die BVA	0,00	0,00	0,00	0,00
362030	BVA VB neu	10 214,80	0,00	3 270,27	13 485,07
362040	Lohnsteuer	7 684,08	0,00	1 684,89	9 368,97
362050	Dienstgeberbeiträge	2 321,35	0,00	388,95	2 710,30
362070	Wiener Städtische BKV	0,00	0,00	0,00	0,00
362080	Beiträge an die Gewerkschaft	312,13	0,00	63,08	375,21
362090	Zukunftssicherung	0,00	0,00	0,00	0,00
362091	Gehaltsabzugsgebarung (nicht v	0,00	0,00	0,00	0,00
363000	Einbehaltungen und Überzahlungen von Dritten (nich	0,00	0,00	0,00	0,00
364000	Einbehaltungen und Überzahlungen von Stiftungen un	0,00	0,00	0,00	0,00
368000	Barvorlagen (nicht voranschlagswirksame Gebarung)	0,00	0,00	0,00	0,00
369000	Sonstige Erläge (nicht voranschlagswirksame Gebaru	0,00	0,00	0,00	0,00



Konto	Kontenbezeichnung	Stand	Umsatz	Umsatz	Stand
		31.12.2021	Soll	Haben	31.12.2022
369001	Sonstige Erläge Akonto BZ iR 2020	0,00	0,00	0,00	0,00
369002	Einbehaltung Monatsabrg. Land Kärnten	0,00	0,00	0,00	0,00
369010	Durchlaufer Diff.	0,00	0,00	0,00	0,00
369100	Jagdpachtbeiträge	0,00	0,00	0,00	0,00
369110	Lohn-Nettoabwicklung	-41 286,94	0,00	-61,04	-41 347,98
369120	Jagdpacht 2011-2020	5 232,90	0,00	3,00	5 235,90
369121	Jagdpacht 2021-2030	0,00	0,00	0,00	0,00
369122	Jagdpacht 2021-2030 Jagdpacht 2021-2030	0,00	0,00	874,26	874,26
369123	Ver. Kto Jagdpacht 21 - 30	3 500,00	0,00	-1 993,75	1 506,25
369200	Hafrücklässe	331,42	0,00	0,00	331,42
369300	fremde Erläge und Irrläufer	-17 615,09	-1 700,93	13 300,00	-2 614,16
369400	Sachverständigengebühren	15,00	75,00	150,00	90,00
369500	Abwicklung Parteisteuern	0,00	0,00	0,00	0,00
369600	Abrechnung Nächtigungstaxe Landesregierung	0,00	9,60	4 976,20	4 966,60
369700	Abrechnung Tourismusabgabe Landesregierung	7 045,48	-178,00	-7 110,98	112,50
369800	Tierseuchenfondsbeitrag	0,00	0,00	0,00	0,00
369900	Sonstige Verwahrnisse/Vorschüsse	0,00	0,00	0,00	0,00
369905	Sonstige Erläge (nicht voranschlagswirksame)	0,00	0,00	0,00	0,00
369910	Kauttionen Widmung	155 502,32	0,00	48 042,00	203 544,32
369911	KAENOT - Kärntner Nothilfswerk	0,00	0,00	0,00	0,00
369914	Kauttionen Volksschule Rosegg	1 586,34	0,00	50,00	1 636,34
369915	Kauttionen Wohnhäuser Rosegg	4 920,00	0,00	0,00	4 920,00
369916	Urgeschichtszentrum Archäologischer Verein	0,00	0,00	0,00	0,00
369917	Überzahlungen Gebühren	0,00	0,00	0,00	0,00
369918	Urgeschichtszentrum Wechselgeld	0,00	0,00	0,00	0,00
369919	Gemeinschaftspflege	0,00	0,00	0,00	0,00
369920	Bildverkauf	0,00	0,00	0,00	0,00
369921	Anf. Reste EUR-Ausgl.: 2002	0,00	0,00	0,00	0,00
369922	Gemeindegutscheine bis 12/19	1 740,00	0,00	-370,00	1 370,00
369923	Gemeindegutscheine ab 2020	8 260,00	100,00	65,00	8 225,00
369924	Gemeindegutscheine EUR 5,00NEU	0,00	0,00	50,00	50,00
369930	Heizkostenzuschuss Pens.	0,00	0,00	0,00	0,00
369940	AVS Beiträge Kindergarten	0,00	0,00	0,00	0,00
369950	Einnahmen Chronik	0,00	0,00	0,00	0,00
370000	Erhaltene Anzahlungen (nicht voranschlagswirksame)	0,00	0,00	0,00	0,00
371000	Umsatzsteuer Verrechnungskonto - Zahllast (nicht v	-27 432,70	0,00	15 314,77	-12 117,93
379000	Sonstige Verbindlichkeiten (nicht voranschlagswirk	0,00	0,00	0,00	0,00
379100	sonstige Verbindlichkeiten (VuG) angelauf. Zinsen	0,00	0,00	0,00	0,00
379200	sonstige Verbindlichk. (VuG) sonst. kurzfr. Verb.	0,00	0,00	0,00	0,00
<b>Summe</b>		<b>130 425,04</b>	<b>-1 525,53</b>	<b>76 403,50</b>	<b>208 354,07</b>



## Nachweis der Investitionstätigkeit und deren Finanzierung

Rechnungsabschluss

Haushaltsjahr: 2022			Investition	Finanzierung										
Vorhaben-code	Vorhabenbezeichnung	Ansatz	Anschaffungs- oder Herstellungskosten	Mittel aus Geldfluss aus der operativen Gebarung	Gemeinde-Bedarfs-zuweisungen iR	Gemeinde-Bedarfs-zuweisungen aR	Haushalts-rücklagen	Subventionen/s onstige Kapital-transfers	Darlehen	Finanzierungsleasing	Veräußerung langfristiges Vermögen und sonstiges	Sonstige (z.B. innere Darlehen, ...)	Saldo	
<b>I. Investive Einzelvorhaben</b>														
<b>I b) Investive Einzelvorhaben - Mehrjährig</b>														
1000001	Straßensanierungen Kommunales Tiefbauprogramm	61200	9.982,52	0,00	0,00	0,00	0,00	0,00	0,00	0,00	0,00	0,00	-9.982,52	
1000011	Straßensanierungen 2020 - Ergänzung zu KTP	61200	0,00	0,00	-10.411,83	0,00	0,00	0,00	0,00	0,00	0,00	0,00	-10.411,83	
1000023	FF-Rosegg, Mehrzweckfahrzeug	16301	146.505,49	0,00	98.000,00	0,00	0,00	49.000,00	0,00	0,00	0,00	0,00	494,51	
1000024	Oberflächenentwässerung Bergl	61200	0,00	0,00	0,00	0,00	0,00	0,00	0,00	0,00	0,00	0,00	0,00	
1000025	Zentralamt, Sanierung Gemeindeamt	01000, 82000, 85200,	220.609,18	0,00	91.200,00	0,00	0,00	65.833,00	0,00	0,00	0,00	0,00	-63.576,18	
1000028	Volksschule Rosegg-Bildungszentrum	21100	0,00	0,00	0,00	0,00	0,00	0,00	0,00	0,00	0,00	0,00	0,00	
1000049	Keltenwelt Frög, Generationenpark-Rosegg Radweg	89900	0,00	0,00	0,00	0,00	0,00	0,00	0,00	0,00	0,00	0,00	0,00	
1000067	Straßensanierungen 2022	61200	70.708,82	0,00	43.000,00	0,00	0,00	0,00	0,00	0,00	0,00	0,00	-27.708,82	
1000068	Hochwasserschutz 2023	63900	0,00	0,00	0,00	0,00	0,00	0,00	0,00	0,00	0,00	0,00	0,00	
<b>Summe investive Einzelvorhaben - Mehrjährig</b>			<b>447.806,01</b>	<b>0,00</b>	<b>221.788,17</b>	<b>0,00</b>	<b>0,00</b>	<b>114.833,00</b>	<b>0,00</b>	<b>0,00</b>	<b>0,00</b>	<b>0,00</b>	<b>-111.184,84</b>	
<b>Summe investive Einzelvorhaben</b>			<b>447.806,01</b>	<b>0,00</b>	<b>221.788,17</b>	<b>0,00</b>	<b>0,00</b>	<b>114.833,00</b>	<b>0,00</b>	<b>0,00</b>	<b>0,00</b>	<b>0,00</b>	<b>-111.184,84</b>	
<b>II. Sonstige Investitionen</b>														
2000002	Zentralamt Sonstige Investitionen		27.086,09	0,00	0,00	0,00	0,00	0,00	0,00	0,00	0,00	0,00	-27.086,09	
2000003	Kindergarten Sonstige Investitionen		752,50	0,00	0,00	0,00	0,00	0,00	0,00	0,00	0,00	0,00	-752,50	
2000004	Volksschule Rosegg Sonstige Investitionen		0,00	0,00	0,00	0,00	0,00	0,00	0,00	0,00	0,00	0,00	0,00	
2000005	Land- Forstwirtschaft Sonstige		0,00	0,00	0,00	0,00	0,00	0,00	0,00	0,00	0,00	0,00	0,00	
2000006	Öffentliche Beleuchtung		1.982,08	0,00	0,00	0,00	0,00	0,00	0,00	0,00	0,00	0,00	-1.982,08	
2000007	Friedhof Sonstige Investitionen		0,00	0,00	0,00	0,00	0,00	0,00	0,00	0,00	0,00	0,00	0,00	
2000008	Wirtschaftshof Sonstige Investitionen		15.513,23	0,00	15.000,00	0,00	0,00	0,00	0,00	0,00	0,00	0,00	-513,23	
2000009	Keltenwelt Sonstige Investitionen		0,00	0,00	0,00	0,00	0,00	0,00	0,00	0,00	0,00	0,00	0,00	
2000010	Straßen Sonstige Investitionen		505,10	0,00	1.355,94	0,00	0,00	0,00	0,00	0,00	0,00	0,00	850,84	
2000012	Abfallents. - Sonstige Investitionen		1.973,35	0,00	0,00	0,00	0,00	0,00	0,00	0,00	0,00	0,00	-1.973,35	
2000018	FF-Rosegg Sonstige Investitionen		7.080,00	0,00	3.900,00	0,00	0,00	1.200,00	0,00	0,00	0,00	0,00	-1.980,00	
2000021	Fremdenverkehr Sonstige Investitionen		0,00	0,00	0,00	0,00	0,00	0,00	0,00	0,00	0,00	0,00	0,00	
2000026	Abfallbehälter-Sonstige Investitionen Papierbeh.		0,00	0,00	0,00	0,00	0,00	0,00	0,00	0,00	0,00	0,00	0,00	

2000029	Schulbus Sonstige Investitionen	0,00	0,00	0,00	0,00	0,00	0,00	0,00	0,00	0,00	0,00	0,00
2000030	Hort Sonstige Investitionen	0,00	0,00	0,00	0,00	0,00	0,00	0,00	0,00	0,00	0,00	0,00
2000031	Sportplatz Sonstige Investitionen	0,00	0,00	0,00	0,00	0,00	0,00	0,00	0,00	0,00	0,00	0,00
2000032	SC-Berg Clubhaus Sonstige Investitionen	0,00	0,00	0,00	0,00	0,00	0,00	0,00	0,00	0,00	0,00	0,00
2000033	Eislaufplatz Sonstige Investitionen	0,00	0,00	0,00	0,00	0,00	0,00	0,00	0,00	0,00	0,00	0,00
2000034	Kulturdenkmäler Sonstige Investitionen	0,00	0,00	0,00	0,00	0,00	0,00	0,00	0,00	0,00	0,00	0,00
2000035	Vereinsinfr. Sonstige Investitionen	0,00	0,00	0,00	0,00	0,00	0,00	0,00	0,00	0,00	0,00	0,00
2000036	Familienfreundl. Gemeinde Sonst. Invest.	0,00	0,00	0,00	0,00	0,00	0,00	0,00	0,00	0,00	0,00	0,00
2000037	TKE Sonstige Investitionen	0,00	0,00	0,00	0,00	0,00	0,00	0,00	0,00	0,00	0,00	0,00
2000038	Radwege Sonstige Investitionen	0,00	0,00	0,00	0,00	0,00	0,00	0,00	0,00	0,00	0,00	0,00
2000039	Schneeräumung Sonstige Investitionen	6.555,00	0,00	6.428,00	0,00	0,00	0,00	0,00	0,00	0,00	0,00	-127,00
2000040	Garten- und Parkanlagen Sonstige Investitionen	0,00	0,00	0,00	0,00	0,00	0,00	0,00	0,00	0,00	0,00	0,00
2000041	FF-Dolintschach Sonstige Investitionen	2.004,60	0,00	0,00	0,00	0,00	0,00	0,00	0,00	0,00	0,00	-2.004,60
2000042	Märkte Sonstige Investitionen	0,00	0,00	0,00	0,00	0,00	0,00	0,00	0,00	0,00	0,00	0,00
2000043	Grundbesitz Sonstige Investitionen	0,00	0,00	0,00	0,00	0,00	0,00	0,00	0,00	0,00	0,00	0,00
2000044	Wohnhaus Rosegger Str. 26/28 Sonstige Investitione	0,00	0,00	0,00	0,00	0,00	0,00	0,00	0,00	0,00	0,00	0,00
2000045	Wohnhaus Rosegger Str. 30/32 Sonstige Investitione	0,00	0,00	0,00	0,00	0,00	0,00	0,00	0,00	0,00	0,00	0,00
2000046	Heizung, Sonstige Investitionen	0,00	0,00	0,00	0,00	0,00	0,00	0,00	0,00	0,00	0,00	0,00
2000051	Sicherheit Sonstige Investitionen	0,00	0,00	0,00	0,00	0,00	0,00	0,00	0,00	0,00	0,00	0,00
2000055	Breitband-Glasfaserverrohrung 2021	0,00	0,00	0,00	0,00	0,00	53.225,17	0,00	0,00	0,00	0,00	53.225,17
2000056	Notstromversorgung, mobiles Notstromaggregat	0,00	0,00	0,00	0,00	0,00	19.420,00	0,00	0,00	0,00	0,00	19.420,00
2000058	Zentralamt, Sitzungsmanagement	7.278,25	0,00	0,00	3.109,85	0,00	0,00	0,00	0,00	0,00	0,00	-4.168,40
2000059	Volksschule Rosegg, Ankauf Hardware 4.0	26.282,07	0,00	16.500,00	0,00	0,00	765,30	0,00	0,00	0,00	0,00	-9.016,77
2000063	Straßen, Grundankauf Kogelweg	25.313,63	0,00	20.411,83	0,00	0,00	0,00	0,00	0,00	0,00	0,00	-4.901,80
2000064	Zivilschutz Sonstige Investitionen	7.556,29	0,00	7.500,00	0,00	0,00	0,00	0,00	0,00	0,00	0,00	-56,29
2000065	Blackout Vorsorge, KG und Heizung f. Amt/KG/FF	22.231,66	0,00	22.100,00	0,00	0,00	0,00	0,00	0,00	0,00	0,00	-131,66
2000066	Next Generation EU Community Nursing Rosegg	2.874,00	0,00	0,00	0,00	0,00	2.874,00	0,00	0,00	0,00	0,00	0,00
<b>Summe Sonstige Investitionen</b>		<b>154.987,85</b>	<b>0,00</b>	<b>93.195,77</b>	<b>3.109,85</b>	<b>0,00</b>	<b>77.484,47</b>	<b>0,00</b>	<b>0,00</b>	<b>0,00</b>	<b>0,00</b>	<b>18.802,24</b>
<b>Gesamtsumme</b>		<b>602.793,86</b>	<b>0,00</b>	<b>335.807,60</b>	<b>3.109,85</b>	<b>0,00</b>	<b>192.317,47</b>	<b>0,00</b>	<b>0,00</b>	<b>0,00</b>	<b>0,00</b>	<b>-71.558,94</b>

**Nachweis der Investitionstätigkeit**

Rechnungsabschluss 2022

Vorhaben	Vorhabenbezeichnung	RA 2022	VA 2022	RA - VA	Summe RA Vorjahre	RA Vorjahre VRV 1997 his RA 2019	Summe Gesamt
Konto	Bezeichnung						
1000001	Straßensanierungen Kommunales Tiefbauprogramm		Laufzeit von 2020 bis 2021				
Beschluss vom: ---			Gesamtkosten ursprünglich:		0,00	Gesamtkosten angepasst: 0,00	
<b>Auszahlungen - Investitionen - Mittelverwendung</b>		<b>10.609,32</b>	<b>0</b>	<b>10.609</b>	<b>288.190,68</b>	<b>0,00</b>	<b>298.800,00</b>
<b>Anschaffungs- oder Herstellungskosten</b>		<b>9.982,52</b>	<b>0</b>	<b>9.983</b>	<b>288.190,68</b>		<b>298.173,20</b>
5.61200.002000	Straßenbauten	9.982,52	0	9.983	288.190,68		298.173,20
<b>Rückführung an die operative Gebarung und sonstiges</b>		<b>626,80</b>	<b>0</b>	<b>627</b>	<b>0,00</b>		<b>626,80</b>
5.61200.910000	Verrechnung zwischen operative r Gebarung und Projekten	626,80	0	627	0,00		626,80
<b>Werte RA bis 2019</b>						<b>0,00</b>	<b>0,00</b>
<b>Einzahlungen - Finanzierung - Mittelaufbringung</b>		<b>0,00</b>	<b>0</b>	<b>0</b>	<b>298.800,00</b>	<b>0,00</b>	<b>298.800,00</b>
<b>Mittel aus Geldfluss aus der operativen Gebarung</b>		<b>0,00</b>	<b>0</b>	<b>0</b>	<b>0,00</b>		<b>0,00</b>
		0,00	0	0	0,00		0,00
<b>Vorhabenbezogen angelegtes Kapitalvermögen</b>		<b>0,00</b>	<b>0</b>	<b>0</b>	<b>0,00</b>		<b>0,00</b>
		0,00	0	0	0,00		0,00
<b>Haushaltsrücklagen / Zahlungsmittelreserven</b>		<b>0,00</b>	<b>0</b>	<b>0</b>	<b>0,00</b>		<b>0,00</b>
		0,00	0	0	0,00		0,00
<b>Bedarfszuweisungen/KTZ</b>		<b>0,00</b>	<b>0</b>	<b>0</b>	<b>0,00</b>		<b>0,00</b>
		0,00	0	0	0,00		0,00
<b>Sonstige Kapitaltransfers und Subventionen</b>		<b>0,00</b>	<b>0</b>	<b>0</b>	<b>298.800,00</b>		<b>298.800,00</b>
6.61200.300000	Kapitaltransfers von Bund, Bundesfonds und Bundeskammern	0,00	0	0	89.300,00		89.300,00
6.61200.301100	Kapitaltransfers von Ländern, Landesfonds und Landeskammern	0,00	0	0	89.700,00		89.700,00
6.61200.301200	Kapitaltransfers von Ländern, Landesfonds und Landeskammern, KTR, Mittel	0,00	0	0	119.800,00		119.800,00
<b>Veräußerung langfristiges Vermögen und sonstiges</b>		<b>0,00</b>	<b>0</b>	<b>0</b>	<b>0,00</b>		<b>0,00</b>
		0,00	0	0	0,00		0,00
<b>Darlehen</b>		<b>0,00</b>	<b>0</b>	<b>0</b>	<b>0,00</b>		<b>0,00</b>
		0,00	0	0	0,00		0,00
<b>Finanzierungsleasing</b>		<b>0,00</b>	<b>0</b>	<b>0</b>	<b>0,00</b>		<b>0,00</b>
		0,00	0	0	0,00		0,00
<b>Werte RA bis 2019</b>						<b>0,00</b>	<b>0,00</b>
<b>Finanzierungsergebnis Vorhaben</b>		<b>-10.609,32</b>	<b>0</b>	<b>-10.609</b>	<b>10.609,32</b>	<b>0,00</b>	<b>0,00</b>

Vorhaben	Vorhabenbezeichnung	RA 2022	VA 2022	RA - VA	Summe RA Vorjahre	RA Vorjahre VRV 1997	Summe Gesamt
Konto	Bezeichnung					bis RA 2019	
1000011	Straßensanierungen 2020 - Ergänzung zu KTP		Laufzeit von 2020 bis 2021				
Beschluss vom:			Gesamtkosten ursprünglich:		0,00	Gesamtkosten angepasst:	0,00
<b>Auszahlungen - Investitionen - Mittelverwendung</b>		<b>1.254,45</b>	<b>0</b>	<b>1.254</b>	<b>95.833,72</b>	<b>0,00</b>	<b>97.088,17</b>
<b>Anschaffungs- oder Herstellungskosten</b>		<b>0,00</b>	<b>0</b>	<b>0</b>	<b>95.833,72</b>		<b>95.833,72</b>
5.61200.002000	Straßenbauten	0,00	0	0	95.833,72		95.833,72
<b>Rückführung an die operative Gebarung und sonstiges</b>		<b>1.254,45</b>	<b>0</b>	<b>1.254</b>	<b>0,00</b>		<b>1.254,45</b>
5.61200.910000	Verrechnung zwischen operative r Gebarung und Projekten	1.254,45	0	1.254	0,00		1.254,45
<b>Werte RA bis 2019</b>						<b>0,00</b>	<b>0,00</b>
<b>Einzahlungen - Finanzierung - Mittelaufbringung</b>		<b>-10.411,83</b>	<b>0</b>	<b>-10.412</b>	<b>107.500,00</b>	<b>0,00</b>	<b>97.088,17</b>
<b>Mittel aus Geldfluss aus der operativen Gebarung</b>		<b>0,00</b>	<b>0</b>	<b>0</b>	<b>0,00</b>		<b>0,00</b>
		0,00	0	0	0,00		0,00
<b>Vorhabenbezogen angelegtes Kapitalvermögen</b>		<b>0,00</b>	<b>0</b>	<b>0</b>	<b>0,00</b>		<b>0,00</b>
		0,00	0	0	0,00		0,00
<b>Haushaltsrücklagen / Zahlungsmittelreserven</b>		<b>0,00</b>	<b>0</b>	<b>0</b>	<b>0,00</b>		<b>0,00</b>
		0,00	0	0	0,00		0,00
<b>Bedarfszuweisungen/KTZ</b>		<b>0,00</b>	<b>0</b>	<b>0</b>	<b>0,00</b>		<b>0,00</b>
		0,00	0	0	0,00		0,00
<b>Sonstige Kapitaltransfers und Subventionen</b>		<b>10.411,83</b>	<b>0</b>	<b>-10.412</b>	<b>107.500,00</b>		<b>97.088,17</b>
6.61200.301100	Kapitaltransfers von Ländern, Landesfonds und Landeskammern	-10.411,83	0	-10.412	100.000,00		89.588,17
6.61200.305000	Kapitaltransfers von Unternehmen (ohne Finanzunternehmen)	0,00	0	0	7.500,00		7.500,00
<b>Veräußerung langfristiges Vermögen und sonstiges</b>		<b>0,00</b>	<b>0</b>	<b>0</b>	<b>0,00</b>		<b>0,00</b>
		0,00	0	0	0,00		0,00
<b>Darlehen</b>		<b>0,00</b>	<b>0</b>	<b>0</b>	<b>0,00</b>		<b>0,00</b>
		0,00	0	0	0,00		0,00
<b>Finanzierungsleasing</b>		<b>0,00</b>	<b>0</b>	<b>0</b>	<b>0,00</b>		<b>0,00</b>
		0,00	0	0	0,00		0,00
<b>Werte RA bis 2019</b>						<b>0,00</b>	<b>0,00</b>
<b>Finanzierungsergebnis Vorhaben</b>		<b>-9.157,38</b>	<b>0</b>	<b>-9.157</b>	<b>11.666,28</b>	<b>0,00</b>	<b>0,00</b>

Vorhaben	Vorhabenbezeichnung	RA 2022	VA 2022	RA - VA	Summe RA Vorjahre	RA Vorjahre VRV 1997	Summe Gesamt
Konto	Bezeichnung					bis RA 2019	
<b>1000023</b>	<b>FF-Rosegg, Mehrzweckfahrzeug</b>		<b>Laufzeit von 2021 bis 2022</b>				
Beschluss vom:			Gesamtkosten ursprünglich:		0,00	Gesamtkosten angepasst:	0,00
<b>Auszahlungen - Investitionen - Mittelverwendung</b>		<b>147.000,00</b>	<b>147.000</b>	<b>0</b>	<b>0,00</b>	<b>0,00</b>	<b>147.000,00</b>
<b>Anschaftungs- oder Herstellungskosten</b>		<b>146.505,49</b>	<b>147.000</b>	<b>-495</b>	<b>0,00</b>		<b>146.505,49</b>
5.16301.040000	Fahrzeuge	146.505,49	147.000	-495	0,00		146.505,49
<b>Rückführung an die operative Gebarung und sonstiges</b>		<b>494,51</b>	<b>0</b>	<b>495</b>	<b>0,00</b>		<b>494,51</b>
5.16301.910000	Verrechnung zwischen operative r Gebarung und Projekten	494,51	0	495	0,00		494,51
<b>Werte RA bis 2019</b>						<b>0,00</b>	<b>0,00</b>
<b>Einzahlungen - Finanzierung - Mittelaufbringung</b>		<b>147.000,00</b>	<b>147.000</b>	<b>0</b>	<b>0,00</b>	<b>0,00</b>	<b>147.000,00</b>
<b>Mittel aus Geldfluss aus der operativen Gebarung</b>		<b>0,00</b>	<b>0</b>	<b>0</b>	<b>0,00</b>		<b>0,00</b>
		0,00	0	0	0,00		0,00
<b>Vorhabenbezogen angelegtes Kapitalvermögen</b>		<b>0,00</b>	<b>0</b>	<b>0</b>	<b>0,00</b>		<b>0,00</b>
		0,00	0	0	0,00		0,00
<b>Haushaltsrücklagen / Zahlungsmittelreserven</b>		<b>0,00</b>	<b>0</b>	<b>0</b>	<b>0,00</b>		<b>0,00</b>
		0,00	0	0	0,00		0,00
<b>Bedarfszuweisungen/KTZ</b>		<b>0,00</b>	<b>0</b>	<b>0</b>	<b>0,00</b>		<b>0,00</b>
		0,00	0	0	0,00		0,00
<b>Sonstige Kapitaltransfers und Subventionen</b>		<b>147.000,00</b>	<b>147.000</b>	<b>0</b>	<b>0,00</b>		<b>147.000,00</b>
6.16301.301100	Kapitaltransfers von Ländern, Landesfonds und Landeskammern	98.000,00	98.000	0	0,00		98.000,00
6.16301.303200	Kapitaltransfers von sonstigen Trägern des öffentlichen Rechts/Förderer, Landesfeuerwehner	40.000,00	40.000	0	0,00		40.000,00
6.16301.307000	Kapitaltransfers von privaten Haushalten und privaten Organisationen ohne Erwerbszweck und	9.000,00	9.000	0	0,00		9.000,00
<b>Veräußerung langfristiges Vermögen und sonstiges</b>		<b>0,00</b>	<b>0</b>	<b>0</b>	<b>0,00</b>		<b>0,00</b>
		0,00	0	0	0,00		0,00
<b>Darlehen</b>		<b>0,00</b>	<b>0</b>	<b>0</b>	<b>0,00</b>		<b>0,00</b>
		0,00	0	0	0,00		0,00
<b>Finanzierungsleasing</b>		<b>0,00</b>	<b>0</b>	<b>0</b>	<b>0,00</b>		<b>0,00</b>
		0,00	0	0	0,00		0,00
<b>Werte RA bis 2019</b>						<b>0,00</b>	<b>0,00</b>
<b>Finanzierungsergebnis Vorhaben</b>		<b>0,00</b>	<b>0</b>	<b>0</b>	<b>0,00</b>	<b>0,00</b>	<b>0,00</b>

Vorhaben	Vorhabenbezeichnung	RA 2022	VA 2022	RA - VA	Summe RA Vorjahre	RA Vorjahre VRV 1997	Summe Gesamt
Konto	Bezeichnung					bis RA 2019	
<b>1000024</b>	<b>Oberflächenentwässerung Bergl</b>		<b>Laufzeit von 2020 bis 2023</b>				
Beschluss vom:			Gesamtkosten ursprünglich:		0,00	Gesamtkosten angepasst:	0,00
<b>Auszahlungen - Investitionen - Mittelverwendung</b>		<b>0,00</b>	<b>50.000</b>	<b>-50.000</b>	<b>0,00</b>	<b>0,00</b>	<b>0,00</b>
<b>Anschaffungs- oder Herstellungskosten</b>		<b>0,00</b>	<b>50.000</b>	<b>-50.000</b>	<b>0,00</b>		<b>0,00</b>
5.61200.004000	Oberflächenentwässerung Bergl	0,00	50.000	-50.000	0,00		0,00
<b>Rückführung an die operative Gebarung und sonstiges</b>		<b>0,00</b>	<b>0</b>	<b>0</b>	<b>0,00</b>		<b>0,00</b>
		0,00	0	0	0,00		0,00
<b>Werte RA bis 2019</b>						<b>0,00</b>	<b>0,00</b>
<b>Einzahlungen - Finanzierung - Mittelaufbringung</b>		<b>0,00</b>	<b>50.000</b>	<b>-50.000</b>	<b>0,00</b>	<b>0,00</b>	<b>0,00</b>
<b>Mittel aus Geldfluss aus der operativen Gebarung</b>		<b>0,00</b>	<b>0</b>	<b>0</b>	<b>0,00</b>		<b>0,00</b>
		0,00	0	0	0,00		0,00
<b>Vorhabenbezogen angelegtes Kapitalvermögen</b>		<b>0,00</b>	<b>0</b>	<b>0</b>	<b>0,00</b>		<b>0,00</b>
		0,00	0	0	0,00		0,00
<b>Haushaltsrücklagen / Zahlungsmittelreserven</b>		<b>0,00</b>	<b>0</b>	<b>0</b>	<b>0,00</b>		<b>0,00</b>
		0,00	0	0	0,00		0,00
<b>Bedarfszuweisungen/KTZ</b>		<b>0,00</b>	<b>0</b>	<b>0</b>	<b>0,00</b>		<b>0,00</b>
		0,00	0	0	0,00		0,00
<b>Sonstige Kapitaltransfers und Subventionen</b>		<b>0,00</b>	<b>50.000</b>	<b>-50.000</b>	<b>0,00</b>		<b>0,00</b>
6.61200.301100	Kapitaltransfers von Ländern, Landesfonds und Landeskammern	0,00	50.000	-50.000	0,00		0,00
<b>Veräußerung langfristiges Vermögen und sonstiges</b>		<b>0,00</b>	<b>0</b>	<b>0</b>	<b>0,00</b>		<b>0,00</b>
		0,00	0	0	0,00		0,00
<b>Darlehen</b>		<b>0,00</b>	<b>0</b>	<b>0</b>	<b>0,00</b>		<b>0,00</b>
		0,00	0	0	0,00		0,00
<b>Finanzierungsleasing</b>		<b>0,00</b>	<b>0</b>	<b>0</b>	<b>0,00</b>		<b>0,00</b>
		0,00	0	0	0,00		0,00
<b>Werte RA bis 2019</b>						<b>0,00</b>	<b>0,00</b>
<b>Finanzierungsergebnis Vorhaben</b>		<b>0,00</b>	<b>0</b>	<b>0</b>	<b>0,00</b>	<b>0,00</b>	<b>0,00</b>

Vorhaben	Vorhabenbezeichnung	RA 2022	VA 2022	RA - VA	Summe RA Vorjahre	RA Vorjahre VRV 1997 bis RA 2019	Summe Gesamt
Konto	Bezeichnung						
<b>1000025</b>	<b>Zentralamt, Sanierung Gemeindeamt</b>		<b>Laufzeit von 2020 bis 2024</b>				
Beschluss vom:			Gesamtkosten ursprünglich:		0,00	Gesamtkosten angepasst:	0,00
<b>Auszahlungen - Investitionen - Mittelverwendung</b>		<b>220.609,18</b>	<b>238.700</b>	<b>-18.091</b>	<b>252.770,35</b>	<b>13.025,80</b>	<b>486.405,33</b>
<b>Anschaffungs- oder Herstellungskosten</b>		<b>220.609,18</b>	<b>238.700</b>	<b>-18.091</b>	<b>252.770,35</b>	<b>13.025,80</b>	<b>486.405,33</b>
5.01000.010000	Gebäude und Bauten	201.100,16	219.100	-18.000	119.410,99		320.511,15
5.01000.010001	Gebäude und Bauten (Dach)	5.955,74	6.000	-44	122.161,30		128.117,04
5.01000.042000	Amts-, Betriebs- und Geschäfts ausstattung	0,00	0	0	6.241,86		6.241,86
5.01000.042003	Amts-, Betriebs- und Geschäfts ausstattung (Umbau Amt)	13.553,28	13.600	-47	0,00		13.553,28
	Kassenrest Photovoltaikanlage Gemeindeamt				4.956,20	13.025,80	17.982,00
<b>Rückführung an die operative Gebarung und sonstiges</b>		<b>0,00</b>	<b>0</b>	<b>0</b>	<b>0,00</b>		<b>0,00</b>
		0,00	0	0	0,00		0,00
<b>Werte RA bis 2019</b>							<b>0,00</b>
<b>Einzahlungen - Finanzierung - Mittelaufbringung</b>		<b>157.033,00</b>	<b>147.700</b>	<b>9.333</b>	<b>307.760,00</b>	<b>13.000,00</b>	<b>477.793,00</b>
<b>Mittel aus Geldfluss aus der operativen Gebarung</b>		<b>0,00</b>	<b>0</b>	<b>0</b>	<b>8.960,00</b>	<b>13.000,00</b>	<b>21.960,00</b>
	OH 2019 PV-Anlage und Förderung AKL	0,00	0	0	8.960,00	13.000,00	21.960,00
<b>Vorhabenbezogenes angelegtes Kapitalvermögen</b>		<b>0,00</b>	<b>0</b>	<b>0</b>	<b>0,00</b>		<b>0,00</b>
		0,00	0	0	0,00		0,00
<b>Haushaltsrücklagen / Zahlungsmittelreserven</b>		<b>0,00</b>	<b>0</b>	<b>0</b>	<b>100.000,00</b>		<b>100.000,00</b>
	Inneres Darlehen	0,00	0	0	100.000,00		100.000,00
<b>Bedarfszuweisungen/KTZ</b>		<b>0,00</b>	<b>0</b>	<b>0</b>	<b>0,00</b>		<b>0,00</b>
		0,00	0	0	0,00		0,00
<b>Sonstige Kapitaltransfers und Subventionen</b>		<b>157.033,00</b>	<b>147.700</b>	<b>9.333</b>	<b>198.800,00</b>		<b>355.833,00</b>
6.01000.300000	Kapitaltransfers von Bund, Bundesfonds und Bundeskammern Sanierung Gemeindeamt (19)	9.333,00	0	9.333	90.000,00		99.333,00
6.01000.301000	Kapitaltransfers von Ländern, Landesfonds und Landeskammern	54.000,00	54.000	0	0,00		54.000,00
6.01000.301100	Kapitaltransfers von Ländern, Landesfonds und Landeskammern BZ Sanierung Gemeindeamt (19)	91.200,00	91.200	0	108.800,00		200.000,00
6.01000.307000	Kapitaltransfers von privaten Haushalten und privaten Organisationen ohne Erwerbszweck und	2.500,00	2.500	0	0,00		2.500,00
<b>Veräußerung langfristiges Vermögen und sonstiges</b>		<b>0,00</b>	<b>0</b>	<b>0</b>	<b>0,00</b>		<b>0,00</b>
		0,00	0	0	0,00		0,00
<b>Darlehen</b>		<b>0,00</b>	<b>0</b>	<b>0</b>	<b>0,00</b>		<b>0,00</b>
		0,00	0	0	0,00		0,00
<b>Finanzierungsleasing</b>		<b>0,00</b>	<b>0</b>	<b>0</b>	<b>0,00</b>		<b>0,00</b>
		0,00	0	0	0,00		0,00
<b>Werte RA bis 2019</b>						<b>0,00</b>	<b>0,00</b>
<b>Finanzierungsergebnis Vorhaben</b>		<b>-63.576,18</b>	<b>-91.000</b>	<b>27.424</b>	<b>54.989,65</b>	<b>-25,80</b>	<b>8.612,33</b>

Vorhaben	Vorhabenbezeichnung	RA 2022	VA 2022	RA - VA	Summe RA Vorjahre	RA Vorjahre VRV 1997	Summe Gesamt
Konto	Rezeichnung					bis RA 2019	
1000028	Volksschule Rosegg-Bildungszentrum		Laufzeit von 2021 bis 2025				
Beschluss vom:			Gesamtkosten ursprünglich:		0,00	Gesamtkosten angepasst: 0,00	
<b>Auszahlungen - Investitionen - Mittelverwendung</b>		<b>0,00</b>	<b>0</b>	<b>0</b>	<b>0,00</b>	<b>0,00</b>	<b>0,00</b>
Anschaffungs- oder Herstellungskosten		0,00	0	0	0,00		0,00
		0,00	0	0	0,00		0,00
Rückführung an die operative Gebarung und sonstiges		0,00	0	0	0,00		0,00
		0,00	0	0	0,00		0,00
Werte RA bis 2019						0,00	0,00
Einzahlungen - Finanzierung - Mittelaufbringung		0,00	0	0	0,00	0,00	0,00
Mittel aus Geldfluss aus der operativen Gebarung		0,00	0	0	0,00		0,00
		0,00	0	0	0,00		0,00
Vorhabenbezogen angelegtes Kapitalvermögen		0,00	0	0	0,00		0,00
		0,00	0	0	0,00		0,00
Haushaltsrücklagen / Zahlungsmittelreserven		0,00	0	0	0,00		0,00
		0,00	0	0	0,00		0,00
Bedarfszuweisungen/KTZ		0,00	0	0	0,00		0,00
		0,00	0	0	0,00		0,00
Sonstige Kapitaltransfers und Subventionen		0,00	0	0	0,00		0,00
		0,00	0	0	0,00		0,00
Veräußerung langfristiges Vermögen und sonstiges		0,00	0	0	0,00		0,00
		0,00	0	0	0,00		0,00
Darlehen		0,00	0	0	0,00		0,00
		0,00	0	0	0,00		0,00
Finanzierungsleasing		0,00	0	0	0,00		0,00
		0,00	0	0	0,00		0,00
Werte RA bis 2019						0,00	0,00
Finanzierungsergebnis Vorhaben		0,00	0	0	0,00	0,00	0,00



Vorhaben	Vorhabenbezeichnung	RA 2022	VA 2022	RA - VA	Summe RA Vorjahre	RA Vorjahre VRV 1997	Summe Gesamt
Konto	Bezeichnung					bis RA 2019	
1000049	Keltenwelt Frög, Generationenpark-Rosegg Radweg		Laufzeit von 2021 bis 2023				
Beschluss vom:			Gesamtkosten ursprünglich:		0,00	Gesamtkosten angepasst:	0,00
<b>Auszahlungen - Investitionen - Mittelverwendung</b>		<b>0,00</b>	<b>0</b>	<b>0</b>	<b>141.911,98</b>	<b>0,00</b>	<b>141.911,98</b>
<b>Anschaffungs- oder Herstellungskosten</b>		<b>0,00</b>	<b>0</b>	<b>0</b>	<b>141.911,98</b>		<b>141.911,98</b>
5.89900.006000	Sonstige Grundstückseinrichtung, Radfahrer	0,00	0	0	93.206,00		93.206,00
5.89900.006001	Sonstige Grundstückseinrichtung, LEADER	0,00	0	0	48.705,98		48.705,98
<b>Rückführung an die operative Gebarung und sonstiges</b>		<b>0,00</b>	<b>0</b>	<b>0</b>	<b>0,00</b>		<b>0,00</b>
		0,00	0	0	0,00		0,00
<b>Werte RA bis 2019</b>						<b>0,00</b>	<b>0,00</b>
<b>Einzahlungen - Finanzierung - Mittelaufbringung</b>		<b>0,00</b>	<b>0</b>	<b>0</b>	<b>115.000,00</b>	<b>0,00</b>	<b>115.000,00</b>
<b>Mittel aus Geldfluss aus der operativen Gebarung</b>		<b>0,00</b>	<b>0</b>	<b>0</b>	<b>0,00</b>		<b>0,00</b>
		0,00	0	0	0,00		0,00
<b>Vorhabenbezogen angelegtes Kapitalvermögen</b>		<b>0,00</b>	<b>0</b>	<b>0</b>	<b>0,00</b>		<b>0,00</b>
		0,00	0	0	0,00		0,00
<b>Haushaltsrücklagen / Zahlungsmittelreserven</b>		<b>0,00</b>	<b>0</b>	<b>0</b>	<b>0,00</b>		<b>0,00</b>
		0,00	0	0	0,00		0,00
<b>Bedarfszuweisungen/KTZ</b>		<b>0,00</b>	<b>0</b>	<b>0</b>	<b>0,00</b>		<b>0,00</b>
		0,00	0	0	0,00		0,00
<b>Sonstige Kapitaltransfers und Subventionen</b>		<b>0,00</b>	<b>0</b>	<b>0</b>	<b>115.000,00</b>		<b>115.000,00</b>
6.89900.301100	Kapitaltransfers von Ländern, Landesfonds und Landeskammern	0,00	0	0	65.000,00		65.000,00
6.89900.301200	Kapitaltransfers von Ländern, Landesfonds und Landeskammern BZ - P. Berg-See-Parad.	0,00	0	0	50.000,00		50.000,00
<b>Veräußerung langfristiges Vermögen und sonstiges</b>		<b>0,00</b>	<b>0</b>	<b>0</b>	<b>0,00</b>		<b>0,00</b>
		0,00	0	0	0,00		0,00
<b>Darlehen</b>		<b>0,00</b>	<b>0</b>	<b>0</b>	<b>0,00</b>		<b>0,00</b>
		0,00	0	0	0,00		0,00
<b>Finanzierungsleasing</b>		<b>0,00</b>	<b>0</b>	<b>0</b>	<b>0,00</b>		<b>0,00</b>
		0,00	0	0	0,00		0,00
<b>Werte RA bis 2019</b>						<b>0,00</b>	<b>0,00</b>
<b>Finanzierungsergebnis Vorhaben</b>		<b>0,00</b>	<b>0</b>	<b>0</b>	<b>-26.911,98</b>	<b>0,00</b>	<b>-26.911,98</b>

Vorhaben	Vorhabenbezeichnung	RA 2022	VA 2022	RA - VA	Summe RA Vorjahre	RA Vorjahre VRV 1997	Summe Gesamt
Konto	Rezeichnung					bis RA 2019	
1000067	Straßensanierungen 2022		Laufzeit von 2022 bis 2023				
Beschluss vom:			Gesamtkosten ursprünglich:		0,00	Gesamtkosten angepasst:	0,00
<b>Auszahlungen - Investitionen - Mittelverwendung</b>		<b>70.708,82</b>	<b>85.000</b>	<b>-14.291</b>	<b>0,00</b>	<b>0,00</b>	<b>70.708,82</b>
<b>Anschaffungs- oder Herstellungskosten</b>		<b>70.708,82</b>	<b>85.000</b>	<b>-14.291</b>	<b>0,00</b>		<b>70.708,82</b>
5.61200.002000	Straßenbauten	70.708,82	85.000	-14.291	0,00		70.708,82
<b>Rückführung an die operative Gebarung und sonstiges</b>		<b>0,00</b>	<b>0</b>	<b>0</b>	<b>0,00</b>		<b>0,00</b>
		0,00	0	0	0,00		0,00
<b>Werte RA bis 2019</b>						<b>0,00</b>	<b>0,00</b>
<b>Einzahlungen - Finanzierung - Mittelaufbringung</b>		<b>43.000,00</b>	<b>85.000</b>	<b>-42.000</b>	<b>0,00</b>	<b>0,00</b>	<b>43.000,00</b>
<b>Mittel aus Geldfluss aus der operativen Gebarung</b>		<b>0,00</b>	<b>0</b>	<b>0</b>	<b>0,00</b>		<b>0,00</b>
		0,00	0	0	0,00		0,00
<b>Vorhabenbezogen angelegtes Kapitalvermögen</b>		<b>0,00</b>	<b>0</b>	<b>0</b>	<b>0,00</b>		<b>0,00</b>
		0,00	0	0	0,00		0,00
<b>Haushaltsrücklagen / Zahlungsmittelreserven</b>		<b>0,00</b>	<b>0</b>	<b>0</b>	<b>0,00</b>		<b>0,00</b>
		0,00	0	0	0,00		0,00
<b>Bedarfszuweisungen/KTZ</b>		<b>0,00</b>	<b>0</b>	<b>0</b>	<b>0,00</b>		<b>0,00</b>
		0,00	0	0	0,00		0,00
<b>Sonstige Kapitaltransfers und Subventionen</b>		<b>43.000,00</b>	<b>85.000</b>	<b>-42.000</b>	<b>0,00</b>		<b>43.000,00</b>
6.61200.301100	Kapitaltransfers von Ländern, Landesfonds und Landeskammern	43.000,00	85.000	-42.000	0,00		43.000,00
<b>Veräußerung langfristiges Vermögen und sonstiges</b>		<b>0,00</b>	<b>0</b>	<b>0</b>	<b>0,00</b>		<b>0,00</b>
		0,00	0	0	0,00		0,00
<b>Darlehen</b>		<b>0,00</b>	<b>0</b>	<b>0</b>	<b>0,00</b>		<b>0,00</b>
		0,00	0	0	0,00		0,00
<b>Finanzierungsleasing</b>		<b>0,00</b>	<b>0</b>	<b>0</b>	<b>0,00</b>		<b>0,00</b>
		0,00	0	0	0,00		0,00
<b>Werte RA bis 2019</b>						<b>0,00</b>	<b>0,00</b>
<b>Finanzierungsergebnis Vorhaben</b>		<b>-27.708,82</b>	<b>0</b>	<b>-27.709</b>	<b>0,00</b>	<b>0,00</b>	<b>-27.708,82</b>

Vorhaben	Vorhabenbezeichnung	RA 2022	VA 2022	RA - VA	Summe RA Vorjahre	RA Vorjahre VRV 1997 bis RA 2019	Summe Gesamt
Konto	Bezeichnung						
1000068	Hochwasserschutz 2023		Laufzeit von 2023 bis 2025				
Beschluss vom:			Gesamtkosten ursprünglich:		0,00	Gesamtkosten angepasst:	0,00
<b>Auszahlungen - Investitionen - Mittelverwendung</b>		<b>0,00</b>	<b>0</b>	<b>0</b>	<b>0,00</b>	<b>0,00</b>	<b>0,00</b>
<b>Anschaftungs- oder Herstellungskosten</b>		<b>0,00</b>	<b>0</b>	<b>0</b>	<b>0,00</b>		<b>0,00</b>
		0,00	0	0	0,00		0,00
<b>Rückführung an die operative Gebarung und sonstiges</b>		<b>0,00</b>	<b>0</b>	<b>0</b>	<b>0,00</b>		<b>0,00</b>
		0,00	0	0	0,00		0,00
<b>Werte RA bis 2019</b>						<b>0,00</b>	<b>0,00</b>
<b>Einzahlungen - Finanzierung - Mittelaufbringung</b>		<b>0,00</b>	<b>0</b>	<b>0</b>	<b>0,00</b>	<b>0,00</b>	<b>0,00</b>
<b>Mittel aus Geldfluss aus der operativen Gebarung</b>		<b>0,00</b>	<b>0</b>	<b>0</b>	<b>0,00</b>		<b>0,00</b>
		0,00	0	0	0,00		0,00
<b>Vorhabenbezogen angelegtes Kapitalvermögen</b>		<b>0,00</b>	<b>0</b>	<b>0</b>	<b>0,00</b>		<b>0,00</b>
		0,00	0	0	0,00		0,00
<b>Haushaltsrücklagen / Zahlungsmittelreserven</b>		<b>0,00</b>	<b>0</b>	<b>0</b>	<b>0,00</b>		<b>0,00</b>
		0,00	0	0	0,00		0,00
<b>Bedarfszuweisungen/KTZ</b>		<b>0,00</b>	<b>0</b>	<b>0</b>	<b>0,00</b>		<b>0,00</b>
		0,00	0	0	0,00		0,00
<b>Sonstige Kapitaltransfers und Subventionen</b>		<b>0,00</b>	<b>0</b>	<b>0</b>	<b>0,00</b>		<b>0,00</b>
		0,00	0	0	0,00		0,00
<b>Veräußerung langfristiges Vermögen und sonstiges</b>		<b>0,00</b>	<b>0</b>	<b>0</b>	<b>0,00</b>		<b>0,00</b>
		0,00	0	0	0,00		0,00
<b>Darlehen</b>		<b>0,00</b>	<b>0</b>	<b>0</b>	<b>0,00</b>		<b>0,00</b>
		0,00	0	0	0,00		0,00
<b>Finanzierungsleasing</b>		<b>0,00</b>	<b>0</b>	<b>0</b>	<b>0,00</b>		<b>0,00</b>
		0,00	0	0	0,00		0,00
<b>Werte RA bis 2019</b>						<b>0,00</b>	<b>0,00</b>
<b>Finanzierungsergebnis Vorhaben</b>		<b>0,00</b>	<b>0</b>	<b>0</b>	<b>0,00</b>	<b>0,00</b>	<b>0,00</b>



**Nachweis Forderungen und Verbindlichkeiten**

Haushaltsjahr: 2022, Gemeindenr: 01

Ansatz	Konto	MVAG	Investition	Bezeichnung	Anfangsbestand	Endbestand
<b>Forderungen</b>						
010000	810000	2114		Erträge aus Leistungen	392,04	550,92
010000	816100	2114		Kostenbeiträge (Kostenersätze) für sonstige Leistungen	1 342,25	6,65
010000	816500	2114		Kostenbeiträge (Kostenersätze) für sonstige Leistungen	180,20	180,20
010000	828000	2116		Rückersätze von Aufwendungen	806,89	0,00
010000	861000	2121		Transfers von Ländern, Landesfonds und Landeskammern	8 960,00	0,00
132000	828000	2116		Rückersätze von Aufwendungen	0,00	180,00
133000	808000	2116		Veräußerungen von Waren Hundemarken	3,07	0,00
133000	828000	2116		Rückersätze von Aufwendungen Katzenkastrationen	0,00	292,00
163010	811000	2115		Miete- und Pächtertrag	0,00	200,00
163010	861000	2121		Laufende Transferzahlungen von Ländern	360,00	0,00
180000	301000	1311	2000056	Kapitaltransfers von Ländern, Landesfonds und Landeskammern Notstromaggregat (Leuchtturm)	19 420,00	0,00
211000	811000	2115		Miete- und Pächtertrag	30,00	0,00
211000	829000	2116		Sonstige Erträge	0,00	-249,47
240000	810000	2114		Erträge aus Leistungen Elternbeiträge	119,60	0,00
240000	810010	2114		Erträge aus Leistungen Kostenbeitrag Essen	331,94	2 723,60
240000	861100	2121		Transfers von Ländern, Landesfonds und Landeskammern	4 542,04	0,00
262000	811000	2115		Miete- und Pächtertrag	1 745,30	1 200,00
262010	861000	2121		Transfers von Ländern, Landesfonds und Landeskammern	5 400,00	0,00
369000	829000	2116		Sonstige Erträge	0,00	523,80
441900	860000	2121		Transfers von Bund, Bundesfonds und Bundeskammern	18 441,97	152,80
528000	829000	2116		Sonstige Erträge	26,21	0,00
612000	301100	1311	2000010	Kapitaltransfers von Ländern, Landesfonds und Landeskammern	1 355,94	0,00



612000	301100	1311	2000063	Kapitaltransfers von Ländern, Landesfonds und Landeskammern	10 000,00	0,00
612000	861100	2121		Transfers von Ländern, Landesfonds und Landeskammern BZ i.R.	6 658,06	0,00
612000	868000	2124		Transfers von privaten Haushalten	1 800,00	2 200,00
814000	301100	1311	2000039	Kapitaltransfers von Ländern, Landesfonds und Landeskammern	2 328,00	0,00
814000	828000	2116		Rückersätze von Aufwendungen	891,40	648,00
814000	829000	2116		Sonstige Erträge	401,76	0,00
817000	829000	2116		Sonstige Erträge	1 233,67	982,34
817000	852000	2113		Gebühren für die Benützung von Gemeindeeinrichtungen und -anlagen	338,00	36,00
820000	861100	2121		Transfers von Ländern, Landesfonds und Landeskammern AMS-Forderungen	0,00	5 314,88
851000	816000	2114		Kostenbeiträge (Kostensätze) für sonstige Leistungen	3 528,59	3 985,87
851000	850000	2111		Interessentenbeiträge von Grundstückseigentümern und Anrainern (einmalig)	11 703,77	2 683,75
851000	852100	2113		Gebühren für die Benützung von Gemeindeeinrichtungen und -anlagen	7 122,33	4 514,60
851000	852200	2113		Gebühren für die Bereitst. von Gemeindeeinrichtungen und -anlagen	13 130,24	11 152,76
852000	808000	2116		Veräußerungen von Waren (AWV Papier, Glas, Zukauf, etc.)	6 093,74	19 995,97
852000	829000	2116		Sonstige Erträge	75,00	0,00
852000	852000	2113		Gebühren für die Benützung von Gemeindeeinrichtungen und -anlagen	593,06	586,23
852000	852100	2113		Gebühren für die Benützung von Gemeindeeinrichtungen und -anlagen	1 050,99	196,89
852000	852101	2113		Gebühren für die Benützung von Gemeindeeinrichtungen und -anlagen (Biomüll)	79,53	389,58
852000	852102	2113		Gebühren für die Benützung von Gemeindeeinrichtungen und -anlagen (Sperrmüll)	0,00	117,00
852000	852200	2113		Gebühren für die Bereitst. von Gemeindeeinrichtungen und -anlagen	891,77	254,02
852000	863000	2121		Transfers von sonstigen Trägern öffentlichen Rechts und Sozialversicherungsträgern	810,86	0,00
853010	811000	2115		Einnahmen aus Vermietung und Verpachtung	925,45	0,00
899000	829000	2116		Sonstige Erträge	0,00	1 531,29
920000	830000	2111		Grundsteuer von den land- und forstwirtschaftlichen Betrieben	-156,35	-92,33
920000	831000	2111		Grundsteuer von den Grundstücken	16 499,54	14 312,62



920000	833000	2111		Kommunalsteuer	16 025,10	10 235,80
920000	834100	2111		Ortstaxe	15,80	10,50
920000	834200	2111		Pauschalierte Ortstaxe	197,17	0,00
920000	838000	2111		Abgaben für das Halten von Tieren	12,00	0,00
920000	842000	2111		Zweitwohnsitzabgaben	784,70	0,00
920000	849000	2111		Nebenansprüche	827,84	470,60
920000	849010	2111		Nebenansprüche priv.	0,00	15,00
920000	856000	2111		Verwaltungsabgaben	128,11	134,25
920000	857000	2111		Kommissionsgebühren	30,00	180,00
941000	861400	2121		Transfers von Ländern, Landesfonds und Landeskammern § 23 FAG	1 179,00	0,00
945000	860400	2121		Transfers von Bund, Bundesfonds und Bundeskammern	33 738,34	34 419,23
<b>Teilsumme A</b>					<b>202 394,92</b>	<b>120 035,35</b>
899000	309000	1313	1000049	Kapitaltransfers von der Europäischen Union	24 850,00	24 850,00
<b>Teilsumme B</b>					<b>24 850,00</b>	<b>24 850,00</b>
000000	279010	1134		Go-Mobil Fahrscheine	391,40	380,00
000000	279020	1134		Go-Scheine Vorteilscard	527,80	481,00
000000	361000	1524		Bundesstempelgebühren	66,00	234,80
000000	369300	1524		Irrläufer-Versch.Einzahlungen	17 615,09	15 914,16
000000	369400	1524		Sachverständigengebühren	15,00	90,00
000000	369600	1524		Nächtigungstaxe ab 2022	0,00	9,60
000000	369700	1524		Nächtigungsabgabe	178,00	0,00
000000	369923	1524		Gemeindegutscheine ab 2020	100,00	200,00
<b>Teilsumme C</b>					<b>18 893,29</b>	<b>17 309,56</b>
<b>Summe Forderungen</b>					<b>246 138,21</b>	<b>162 194,91</b>

**Verbindlichkeiten**

000000	728000	2225		Entgelte für sonstige Leistungen	347,78	272,79
010000	042001	1026	2000002	Amts-, Betriebs- und Geschäftsausstattung Erneuerung Beleuch	16 010,48	14 009,16



010000	042002	1026	2000058	Amts-, Betriebs- und Geschäfts ausstattung,Sitzungsmanagement	2 520,00	0,00
010000	457000	2221		Druckwerke	107,70	0,00
010000	600100	2222		Strom	0,00	-1 107,65
010000	614000	2224		Instandhaltung von Gebäuden un d Bauten 22,5 %	13 718,83	13 285,99
010000	618100	2224		Instandhaltung von sonstigen A nlagen, Wartung EDV	0,00	1 188,00
010000	630000	2222		Postdienste	1 171,20	1 052,54
010000	631000	2222		Telekommunikationsdienste	185,14	198,77
010000	700000	2223		Miet- und Pacht aufwand	250,72	254,99
010000	728000	2225		Entgelte für sonstige Leistung en	996,03	3 442,77
019000	723200	2225		Amtspauschalien und Repräse ntationsaufwendungen 2. Vzbgm.	40,00	40,00
060000	726000	2225		Mitgliedsbeiträge an Instituti onen	28,00	0,00
062000	413000	2221		Handelswaren	8,00	0,00
063000	728000	2225		Entgelte für sonstige Leistung en	634,41	522,80
070000	729000	2225		Sonstige Aufwendungen Verfügungsmittel	2,85	0,00
163000	042000	1026	2000041	Amts-, Betriebs- und Geschäfts ausstattung	2 004,60	0,00
163000	452000	2221		Treibstoffe	124,80	0,00
163000	600100	2222		Strom	0,00	-339,70
163000	617000	2224		Instandhaltung von Fahrzeugen	0,00	11 516,63
163000	630000	2222		Postdienste	0,00	70,00
163000	631000	2222		Telekommunikationsdienste	39,36	76,32
163010	042000	1026	2000018	Amts-, Betriebs- und Geschäfts ausstattung	1 980,00	0,00
163010	452000	2221		Treibstoffe	62,95	0,00
163010	616000	2224		Instandhaltung von Maschinen u nd maschinellen Anlagen	0,00	124,81
163010	631000	2222		Telekommunikationsdienste	36,49	36,91
180000	020000	1025	2000065	Maschinen und maschinelle Anla gen (Notstromaggretat-Leucht-turm)	0,00	169,20
180000	728000	2225		Entgelte für sonstige Leistung en	0,00	125,76
211000	614000	2224		Instandhaltung von Gebäuden un d Bauten	0,00	99,42
211000	616000	2224		Instandhaltung von Maschinen u nd maschinellen Anlagen	0,00	3 339,02





211000	630000	2222		Postdienste	0,85	14,00
211000	728000	2225		Entgelte für sonstige Leistung en	126,54	178,47
211000	728001	2225		Entgelte für sonstige Leistung en (Personalmiete)	0,00	1 247,04
211000	728050	2225		Entgelte für sonstige Leistung en LEADER-Projekt Glückskinder-Gemeinsam stark	0,00	946,00
232000	452000	2221		Treibstoffe	222,28	0,00
232000	728000	2225		Entgelte für sonstige Leistung en	0,00	19,62
240000	400000	2221		Geringwertige Wirtschaftsgüter (GWG)	0,00	92,47
240000	430000	2221		Lebensmittel	679,45	512,13
240000	457000	2221		Druckwerke	76,80	76,80
240000	459000	2221		Sonstige Verbrauchsgüter	20,24	41,13
240000	459010	2221		Sonstige Verbrauchsgüter Bastelmaterial	130,37	36,83
240000	728000	2225		Entgelte für sonstige Leistung en	0,00	594,65
240000	728010	2225		Entgelte für sonstige Leistung en Essen	1 918,35	1 846,35
249000	751900	2231		Transfers an Länder, Landesfon ds und Landeskammern Kostenanteil f. Kindertagesstä	752,23	2 049,81
262000	600100	2222		Strom	0,00	1 131,75
262000	728000	2225		Entgelte für sonstige Leistung en	0,00	13,82
262010	600100	2222		Strom	0,00	20,42
262010	614000	2224		Instandhaltung von Gebäuden un d Bauten	1 300,80	512,52
269000	728000	2225		Entgelte für sonstige Leistung en (Schikarten Kinder)	0,00	125,76
362000	777000	2234		Kapitaltransfers an private Or ganisationen ohne Erwerbszweck	12 000,00	0,00
369000	600100	2222		Strom	0,00	-21,32
369000	728010	2225		Entgelte für sonstige Leistung en, Abstimmungsspende	0,00	998,95
411000	751600	2231		Transfers an Länder, Landesfon ds und Landeskammern Sozialhilfe Kopfquote	380,00	630,00
441900	728000	2225		Entgelte für sonstige Leistung en	0,00	892,53
510000	751110	2231		Transfers an Länder, Landesfon ds und Landeskammern Sprengelärzte	0,00	2 482,49
522000	778000	2234		Kapitaltransfers an private HH Ölkesselfreies Rosegg KEIWOG	1 000,00	0,00
528000	729000	2225		Sonstige Aufwendungen	107,98	53,53



612000	002000	1021		Straßenbauten	1 964,89	0,00
612000	003000	1021	2000063	Grundstücke zu Straßenbauten	20 000,00	0,00
612000	611000	2224		Instandhaltung von Straßenbauten	0,00	11 625,34
612000	728000	2225		Entgelte für sonstige Leistungen	6 658,06	0,00
770000	750000	2231		Transfers an Bund, Bundesfonds und Bundeskammern TVB, Carnica	7 827,62	0,00
770000	755000	2233		Laufende Transferzahlungen an Finanzunternehmen) TVB	0,00	7 115,12
770000	755001	2233		Transfers an Unternehmen (ohne Finanzunternehmen) WRTG	0,00	6 403,61
782000	755000	2233		Laufende Transferzahlungen an Finanzunternehmen)	0,00	5 000,00
782000	775000	2233		Kapitaltransfers an Unternehmen (ohne Finanzunternehmen) und andere	50 000,00	0,00
814000	728000	2225		Entgelte für sonstige Leistungen (Schneeräumung)	12 590,58	10 295,00
815000	728000	2225		Entgelte für sonstige Leistungen	0,00	727,10
816000	600100	2222		Strom	0,00	-700,10
816000	619000	2224		Instandhaltung von Sonderanlagen	338,35	0,00
817000	400000	2221		Geringwertige Wirtschaftsgüter (GWG)	225,00	0,00
817000	600100	2222		Strom	0,00	67,87
817000	728010	2225		Entgelte für sonstige Leistungen Friedhof Müll	187,00	197,85
820000	452000	2221		Treibstoffe	3 079,35	824,73
820000	459000	2221		Sonstige Verbrauchsgüter	0,00	32,96
820000	617000	2224		Instandhaltung von Fahrzeugen	0,00	502,32
820000	728000	2225		Entgelte für sonstige Leistungen	4 484,71	195,36
828000	728010	2225		Entgelte für sonstige Leistungen	0,00	14,57
840000	000001	1021		Bebaute Grundstücke	8 210,00	8 210,00
851000	720000	2225		Kostenbeiträge für Leistungen Zahlungen an AWWWW	31 956,34	18 351,12
851000	728000	2225		Entgelte für sonstige Leistungen	0,00	19,62
852000	630000	2222		Postdienste	0,00	54,00
852000	728000	2225		Entgelte für sonstige Leistungen	9 449,93	10 786,93
852000	728001	2225		Entgelte für sonstige Leistungen (Biomüll)	0,00	465,32
852000	728002	2225		Entgelte für sonstige Leistungen (Sperrmüll)	0,00	214,50



852000	728003	2225		Entgelte für sonstige Leistung en (Grünschnitt)	0,00	372,66
852000	754000	2231		Transfers an sonstige Träger d es öffentlichen Rechts AWW	30 940,63	32 095,30
853000	600100	2222		Strom	0,00	948,73
853010	614000	2224		Instandhaltung von Gebäuden un d Bauten	61,66	61,66
859000	451000	2221		Brennstoffe	0,00	8 312,86
859000	728000	2225		Entgelte für sonstige Leistung en	0,00	2 870,96
871000	728000	2225		Entgelte für sonstige Leistung en	2 644,99	0,00
899000	400000	2221		Geringwertige Wirtschaftsgüter (GWG)	399,00	0,00
899000	619000	2224		Instandhaltung von Sonderanlag en Wege	0,00	1 266,00
899000	728000	2225		Entgelte für sonstige Leistung en	0,00	90,00
<b>Teilsomme A</b>					<b>250 003,34</b>	<b>189 295,67</b>
010000	010000	1022	1000025	Gebäude und Bauten (Zubau)	24 852,17	3 623,50
612000	002000	1021	1000067	Straßenbauten	0,00	1 302,21
<b>Teilsomme B</b>					<b>24 852,17</b>	<b>4 925,71</b>
000000	279010	1134		Go-Mobil Fahrscheine	0,00	380,00
000000	361000	1524		Bundesstempelgebühren	1 604,20	328,80
000000	362000	1524		Pensionsbeitrag Bürgermeister Beamte	3 121,50	1 377,28
000000	362010	1524		Beiträge an die KGKK/BVA	3 781,26	4 109,68
000000	362011	1524		Pfändungen	-396,31	0,00
000000	362013	1524		Mitarbeitervorsorge	49,30	51,04
000000	362030	1524		BVA VB neu	10 214,80	13 485,07
000000	362040	1524		Lohnsteuer	7 684,08	9 368,97
000000	362050	1524		Dienstgeberbeiträge	2 321,35	2 710,30
000000	362080	1524		Beiträge an die Gewerkschaft	312,13	375,21
000000	369110	1524		Lohn-/Gehaltszahlungen	-41 286,94	-41 347,98
000000	369120	1524		Jagdpacht 2011-2020	5 232,90	5 235,90
000000	369122	1524		Jagdpacht 2021-2030 Jagdpacht 2021-2030	0,00	874,26
000000	369123	1524		Verrechnungskto Jagdpacht 2021	3 500,00	1 506,25
000000	369200	1524		Haftrücklässe	331,42	331,42



000000	369300	1524		Irrläufer-Versch.Auszahlungen	0,00	13 300,00
000000	369400	1524		Sachverständigengebühren	30,00	180,00
000000	369600	1524		Nächtigungstaxe ab 2022	0,00	4 976,20
000000	369700	1524		Nächtigungsabgabe	7 110,98	0,00
000000	369910	1524		Kautionen Widmung	155 502,32	203 544,32
000000	369914	1524		Kautionen Volksschule Rosegg	1 586,34	1 636,34
000000	369915	1524		Kautionen Wohnhäuser Rosegg	4 920,00	4 920,00
000000	369922	1524		Gemeindegutscheine bis 12/19	1 740,00	1 370,00
000000	369923	1524		Gemeindegutscheine ab 2020	8 360,00	8 425,00
000000	369924	1524		Gemeindegutscheine EUR 5,00NEU	0,00	50,00
000000	371000	1524		Finanzamt - Verrechnungskonto	-27 432,70	-12 117,93
<b>Teilsomme C</b>					<b>148 286,63</b>	<b>225 070,13</b>
<b>Summe Verbindlichkeiten</b>					<b>423 142,14</b>	<b>419 291,51</b>



## Nachweis der Investitionszuschüsse - RA 2022

Code	Ansatz VRV 2015	Bezeichnung	Investitions-kostenzuschuss in voller Höhe Stand 31.12.2021	Kumulierte Auflösung des Zuschusses Stand 31.12.2021	Buchwert des Zuschusses Stand 31.12.2021	Zugänge 2022	Abgänge 2022	Umbuchungen 2022	Jährliche Auflösung 2022	Wertaufholung/ Wertminderung 2022	Buchwert des Zuschusses Stand 31.12.2022
		<b>Grundstücke, Grundstückseinrichtungen und Infrastruktur</b>	<b>20 475 333,35</b>	<b>12 371 112,69</b>	<b>8 104 220,66</b>	<b>248 463,03</b>	<b>0,00</b>	<b>0,00</b>	<b>595 439,94</b>	<b>0,00</b>	<b>7 757 243,75</b>
1021		Straßenbauten	12 189 367,53	7 906 007,47	4 283 360,06	32 588,17	0,00	0,00	435 963,00	0,00	3 879 985,23
	612000	Gemeindestraßen	11 358 463,61	7 383 855,17	3 974 608,44	32 588,17	0,00	0,00	414 366,60	0,00	3 592 830,01
1021		Sonstige Grundstückseinrichtungen	139 850,00	3 268,18	136 581,82	0,00	0,00	0,00	4 268,18	0,00	132 313,64
	899000	Keltenwelt Frög	139 850,00	3 268,18	136 581,82	0,00	0,00	0,00	4 268,18	0,00	132 313,64
1021		Grundstücke zu Straßenbauten	15 000,00	0,00	15 000,00	10 411,83	0,00	0,00	0,00	0,00	25 411,83
	612000	Gemeindestraßen	15 000,00	0,00	15 000,00	10 411,83	0,00	0,00	0,00	0,00	25 411,83
1021		Anlagen zu Straßenbauten	35 372,57	32 487,13	2 885,44	0,00	0,00	0,00	198,99	0,00	2 686,45
	612000	Gemeindestraßen	2 984,94	99,50	2 885,44	0,00	0,00	0,00	198,99	0,00	2 686,45
	262000	Sportplätze	32 387,63	32 387,63	0,00	0,00	0,00	0,00	0,00	0,00	0,00
	816000	Öffentliche Beleuchtung und öffentliche Uhren	755 873,33	447 121,71	308 751,62	0,00	0,00	0,00	21 596,40	0,00	287 155,22
	820000	Wirtschaftshöfe	75 030,59	75 030,59	0,00	0,00	0,00	0,00	0,00	0,00	0,00
1022		Gebäude und Bauten	7 856 984,21	4 305 459,89	3 551 524,32	152 237,86	0,00	0,00	145 406,08	0,00	3 558 356,10
	010000	Zentralamt	921 019,19	380 989,20	540 029,99	137 237,86	0,00	0,00	13 892,93	0,00	663 374,92
	820000	Wirtschaftshöfe	468 628,32	253 059,75	215 568,57	15 000,00	0,00	0,00	9 373,59	0,00	221 194,98
	240000	Kindergärten	1 087 871,36	646 938,65	440 932,71	0,00	0,00	0,00	19 004,02	0,00	421 928,69
	163000	Freiwillige Feuerwehren	599 249,97	262 931,63	336 318,34	0,00	0,00	0,00	11 210,61	0,00	325 107,73
	163010	Freiwillige Feuerwehren	427 368,52	295 274,47	132 094,05	0,00	0,00	0,00	8 255,87	0,00	123 838,18
	211000	Volksschulen	2 032 955,33	1 258 909,90	774 045,43	0,00	0,00	0,00	38 735,87	0,00	735 309,56
	262000	Sportplätze	249 357,64	110 276,03	139 081,61	0,00	0,00	0,00	4 636,05	0,00	134 445,56
	817000	Friedhöfe (einschließlich Einsegnungshallen und Krematorien)	231 181,05	109 751,13	121 429,92	0,00	0,00	0,00	3 917,09	0,00	117 512,83
	899000	Keltenwelt Frög	1 048 424,61	441 400,66	607 023,95	0,00	0,00	0,00	20 968,47	0,00	586 055,48
	853000	Betriebe für die Errichtung und Verwaltung von Wohn- und Geschäftsgebäuden	349 540,77	265 650,99	83 889,78	0,00	0,00	0,00	6 990,81	0,00	76 898,97



Code	Ansatz VRV 2015	Bezeichnung	Investitions-kostenzuschuss in voller Höhe Stand 31.12.2021	Kumulierte Auflösung des Zuschusses Stand 31.12.2021	Buchwert des Zuschusses Stand 31.12.2021	Zugänge 2022	Abgänge 2022	Umbuchungen 2022	Jährliche Auflösung 2022	Wertaufholung/ Wertminderung 2022	Buchwert des Zuschusses Stand 31.12.2022
	853010	Betriebe für die Errichtung und Verwaltung von Wohn- und Geschäftsgebäuden	405 966,64	276 057,32	129 909,32	0,00	0,00	0,00	8 119,33	0,00	121 789,99
	362000	Denkmalpflege	35 420,81	4 220,16	31 200,65	0,00	0,00	0,00	301,44	0,00	30 899,21
1024		Sonderanlagen	238 759,04	123 890,02	114 869,02	53 225,17	0,00	0,00	9 603,69	0,00	158 490,50
	680000	Post- und Telekommunikationsdienste	103 859,04	5 035,02	98 824,02	53 225,17	0,00	0,00	4 805,37	0,00	147 243,82
	211000	Volksschulen	34 528,96	34 528,96	0,00	0,00	0,00	0,00	0,00	0,00	0,00
	852000	Betriebe der Müllbeseitigung	622,02	615,75	6,27	0,00	0,00	0,00	3,47	0,00	2,80
	163000	Freiwillige Feuerwehren	21 078,73	18 000,00	3 078,73	0,00	0,00	0,00	2 634,85	0,00	443,88
	163010	Freiwillige Feuerwehren	14 221,18	14 221,18	0,00	0,00	0,00	0,00	0,00	0,00	0,00
	264000	Eislaufplätze und -hallen	42 849,11	42 849,11	0,00	0,00	0,00	0,00	0,00	0,00	0,00
	817000	Friedhöfe (einschließlich Einsegnungshallen und Krematorien)	21 600,00	8 640,00	12 960,00	0,00	0,00	0,00	2 160,00	0,00	10 800,00
		<b>Technische Anlagen, Fahrzeuge und Maschinen</b>	<b>1 370 558,63</b>	<b>714 530,58</b>	<b>656 028,05</b>	<b>228 844,29</b>	<b>0,00</b>	<b>0,00</b>	<b>58 359,10</b>	<b>0,00</b>	<b>826 513,24</b>
1025		Maschinen und maschinelle Anlagen	92 948,29	33 341,85	59 606,44	27 200,00	0,00	0,00	7 891,08	0,00	78 915,36
	163010	Freiwillige Feuerwehren	3 150,00	427,50	2 722,50	5 100,00	0,00	0,00	640,26	0,00	7 182,24
1025		Fahrzeuge	1 150 184,39	583 863,05	566 321,34	158 600,00	0,00	0,00	43 297,81	0,00	681 623,53
	163010	Freiwillige Feuerwehren	433 866,46	157 356,23	276 510,23	147 000,00	0,00	0,00	22 041,54	0,00	401 468,69
	180000	Zivilschutz	26 720,00	1 336,00	25 384,00	22 100,00	0,00	0,00	3 835,16	0,00	43 648,84
	814000	Straßenreinigung	17 028,00	851,40	16 176,60	0,00	0,00	0,00	1 702,80	0,00	14 473,80
	180000	Zivilschutz	0,00	0,00	0,00	7 500,00	0,00	0,00	394,74	0,00	7 105,26
	814000	Straßenreinigung	39 902,49	37 354,08	2 548,41	4 100,00	0,00	0,00	1 479,20	0,00	5 169,21
	240000	Kindergärten	4 932,05	2 959,23	1 972,82	0,00	0,00	0,00	493,21	0,00	1 479,61
	820000	Wirtschaftshöfe	1,01	1,01	0,00	0,00	0,00	0,00	0,00	0,00	0,00
	262000	Sportplätze	30 033,74	17 094,15	12 939,59	0,00	0,00	0,00	808,72	0,00	12 130,87
	815000	Park- und Gartenanlagen, Kinderspielplätze	11 083,49	10 672,56	410,93	0,00	0,00	0,00	410,93	0,00	0,00
	820000	Wirtschaftshöfe	161 907,64	157 062,64	4 845,00	0,00	0,00	0,00	1 211,25	0,00	3 633,75
	232000	Schülerbetreuung	34 010,08	34 010,08	0,00	0,00	0,00	0,00	0,00	0,00	0,00



Code	Ansatz VRV 2015	Bezeichnung	Investitions-kostenzuschuss in voller Höhe Stand 31.12.2021	Kumulierte Auflösung des Zuschusses Stand 31.12.2021	Buchwert des Zuschusses Stand 31.12.2021	Zugänge 2022	Abgänge 2022	Umbuchungen 2022	Jährliche Auflösung 2022	Wertaufholung/ Wertminderung 2022	Buchwert des Zuschusses Stand 31.12.2022
	262000	Sportplätze	5 652,99	5 652,99	0,00	0,00	0,00	0,00	0,00	0,00	0,00
	742000	Produktionsförderung	5 864,69	5 864,69	0,00	0,00	0,00	0,00	0,00	0,00	0,00
	163000	Freiwillige Feuerwehren	468 980,04	186 562,34	282 417,70	0,00	0,00	0,00	18 171,08	0,00	264 246,62
1026		Amts-, Betriebs- und Geschäftsausstattung	127 425,95	97 325,68	30 100,27	43 044,29	0,00	0,00	7 170,21	0,00	65 974,35
	240000	Kindergärten	12 774,83	8 258,58	4 516,25	0,00	0,00	0,00	1 277,03	0,00	3 239,22
	530000	Rettungsdienste	4 458,00	668,70	3 789,30	0,00	0,00	0,00	445,80	0,00	3 343,50
	010000	Zentralamt	51 059,62	35 659,62	15 400,00	22 904,99	0,00	0,00	1 110,13	0,00	37 194,86
	211000	Volksschulen	13 511,91	10 938,15	2 573,76	17 265,30	0,00	0,00	2 971,44	0,00	16 867,62
	512000	Sonstige medizinische Beratung und Betreuung	0,00	0,00	0,00	2 874,00	0,00	0,00	410,57	0,00	2 463,43
	163000	Freiwillige Feuerwehren	5 344,33	5 344,33	0,00	0,00	0,00	0,00	0,00	0,00	0,00
	163010	Freiwillige Feuerwehren	7 102,15	4 640,07	2 462,08	0,00	0,00	0,00	615,52	0,00	1 846,56
	820000	Wirtschaftshöfe	11 315,45	11 315,45	0,00	0,00	0,00	0,00	0,00	0,00	0,00
	469000	Sonstige Maßnahmen	3 397,20	2 038,32	1 358,88	0,00	0,00	0,00	339,72	0,00	1 019,16
	899000	Keltenwelt Frög	9 114,38	9 114,38	0,00	0,00	0,00	0,00	0,00	0,00	0,00
	815000	Park- und Gartenanlagen, Kinderspielplätze	9 348,08	9 348,08	0,00	0,00	0,00	0,00	0,00	0,00	0,00
		<b>Kulturgüter</b>	<b>7 455,75</b>	<b>0,00</b>	<b>7 455,75</b>	<b>0,00</b>	<b>0,00</b>	<b>0,00</b>	<b>0,00</b>	<b>0,00</b>	<b>7 455,75</b>
1027		Kulturgüter beweglich	7 455,75	0,00	7 455,75	0,00	0,00	0,00	0,00	0,00	7 455,75
	010000	Zentralamt	7 455,75	0,00	7 455,75	0,00	0,00	0,00	0,00	0,00	7 455,75
		<b>Gesamt</b>	<b>21 853 347,73</b>	<b>13 085 643,27</b>	<b>8 767 704,46</b>	<b>477 307,32</b>	<b>0,00</b>	<b>0,00</b>	<b>653 799,04</b>	<b>0,00</b>	<b>8 591 212,74</b>





**Übersicht Innere Darlehen**

<b>Darlehensnr.</b>	<b>Verwendungszweck</b>	<b>Mittelherkunft</b>	<b>Laufzeit einschl. Beginn und Ende</b>	<b>Höhe der Entnahme</b>	<b>Restschuld am 01.01.2022</b>	<b>Rückzahlungen in 2022</b>	<b>Restschuld am 31.12.2022</b>	<b>Fixzinssatz</b>	<b>Zinszahlungen in 2022</b>
D00006	Sanierung Gemeindeamt- Rücklage Wirtschaftshof	934040 Rücklage Nr. 4 Wirtschaftshofrücklage	07/21 bis 03/24	10 000,00	10 000,00	0,00	10 000,00	0,01	1,00
D00007	Sanierung Gemeindeamt - Rüchl. Roseggerstraße 30/32	934020 Rücklage Nr. 2 Roseggerstr. 30/32	07/21 bis 02/24	30 000,00	30 000,00	0,00	30 000,00	0,01	3,00
D00008	Sanierung Gemeindeamt - Rücklage Müll	934050 Rücklage Nr. 5 Müllrücklage	07/21 bis 02/24	60 000,00	60 000,00	0,00	60 000,00	0,01	6,00
<b>Gesamtsumme</b>				<b>100 000,00</b>	<b>100 000,00</b>	<b>0,00</b>	<b>100 000,00</b>		<b>10,00</b>





Gemeinde: **Marktgemeinde Rosegg**

Bezirk: **Villach-Land**

# Investitions- und Finanzierungsplan

Investives Einzelvorhaben:

## Mehrzweckfahrzeug FF-Rosegg

Vorgesehene Laufzeit:

2022 bis 2022



Gemeinde: **Marktgemeinde Rosegg**  
**Schlossallee 2, 9232 Rosegg**

Gemeinde, Adresse

Zahl: 010-10783/2020

Bearbeiter: Mag. (FH) Gertrude Felsperger, 04274/2712, Fax: DW 24, rosegg@ktn.gde.at  
 Name, Telefon, Fax, E-Mail

Betreff: **Mehrzweckfahrzeug FF-Rosegg**

Vorhaben


An das  
 Amt der Kärntner Landesregierung - Abteilung 3 Gemeinden, Raumordnung und Katastrophenschutz  
 9020 Klagenfurt, Mießtaler Straße 1

Die Gemeinde beabsichtigt auf Grund des vom Gemeinderat in der Sitzung am 04.08.2020 einstimmig - mit 13 Stimmen - gefassten Beschlusses, das im Betreff angeführte investive Einzelvorhaben, aufgrund des vom Gemeinderat in der Sitzung am 29.06.2021 einstimmig mit 15 Stimmen - gefassten Beschlusses zu ändern.

*Aufgrund der Überschreitung der Genehmigungsgrenze wird ersucht, für das gegenständliche investive Einzelvorhaben die aufsichtsbehördliche Genehmigung gemäß § 104 Abs. 6 der K-AGO zu erteilen.*

Rosegg, 29.06.2021

Ort und Datum



Der Bürgermeister



Anlagen:	Anzahl
Planstudie oder Bauplan mit Baubeschreibung	
Kostenvoranschläge	
Kostenermittlungen / -berechnungen	
Genehmigung der sachlich zuständigen Behörden	
Vereinbarungen (Verträge) über Zuschussleistungen Dritter	
Förderungsvereinbarung (Gemeindebeiträge für nicht gemeindeeigene Vorhaben)	
Auftragswertermittlung gem. § 17 K-GHG	
Folgekostenberechnung	
etc.	
Auszug aus dem Sitzungsprotokoll der oben genannten Sitzung	

Sonstiges:	Datum
Voranschlag über das Vorhaben - Beschlussfassung in der Sitzung des GR vom	29.06.2021
Aufnahme des Vorhabens in den MEIFP erfolgt ja/nein	



# Investitions- und Finanzierungsplan

Investitionsvorhaben:

Mehrzweckfahrzeug FF-Rosegg

vorgesehene Laufzeit:

2022 bis 2022

Kategorie gem. § 15 Abs. 1 K-GHG:

Mehrfähriges investives Einzelvorhaben

GR-Beschluss:

04.08.2020

VRV-Ansatz:

16301

Investitionsnummer gem. § 18 (2) K-GHG:

1000023

Nutzungsdauer ab Inbetriebnahme (Jahre)

10

## Textliche Projektbeschreibung\*:

Gemäß GAP Ermittlung des Kärntner Landesfeuerwehrverbandes und erforderlichem Austausch soll für die FF-Rosegg ein Mehrzweckfahrzeug angeschafft werden.

\* Erläuterungen zum investiven Einzelvorhaben (Notwendigkeit, Dringlichkeit, etc.), sofern dies aus dem beizuschließenden Sitzungsprotokoll nicht eindeutig hervorgeht



# Investitions- und Finanzierungsplan

**A) Mittelverwendungen\***

Namentliche Bezeichnung	Gesamtbetrag	2020	2021	2022	2023	2024	2025
Baukosten							
Amts-/Betriebs-/Geschäftsausstattung							
Außenanlagen							
Anschlusskosten							
Sonstige Mittelverwendungen							
Planungsleistungen							
Leistungen WVA Personal (aktivierte Eigenleistungen)							
Leistungen WVA KFZ/Gerätschaften (aktivierte Eigenleistungen)							
Fahrzeug	147.000			147.000			
...							
...							
Summe:	147.000	-	-	147.000	-	-	-

**B) Mittelaufbringungen\*\***

Namentliche Bezeichnung	Gesamtbetrag	2020	2021	2022	2023	2024	2025
Haushaltsrücklage (ohne Zahlungsmittel hinterlegt)**							
Zahlungsmittelreserve							
Mittel aus Geldfluss operative Gebarung							
Bedarfszuweisungsmittel iR	98.000			98.000			
Bedarfszuweisungsmittel aR							
Subventionen / sonstige Kapitaltransfers							
Darlehen							
Vermögensveräußerung							
Janeres Darlehen ABA							
Beitrag Kameradschaft FF-Rosegg	9.000			9.000			
Beitrag Kärntner Landesfeuerwehrverband	40.000			40.000			
Summe:	147.000	-	-	147.000	-	-	-

**C) Folgekostenberechnung \*\*\***

Fixkosten p.a.	Betrag	Anmerkungen
Absetzung für Abnutzung (AfA)		
Darlehensdienst Zinsen		z.B. AfA beginnend mit 2021, Jahre
Versicherung		
Σ	-	

Variable Kosten p.a.	Betrag	Anmerkungen
Betriebskosten		z.B. Strom, Gemeindeabgaben
durchschnittliche Instandhaltungen p.a.		
Σ	-	

Summe Folgekosten p.a.: -

Folgeeinnahmen:	Betrag	Anmerkungen
Leistungserlöse		
Zuschüsse Bund		z.B. Mieteinnahmen
Abschreibung Investitionszuschüsse		z.B. AfA beginnend mit 2021, Jahre
Σ	-	

Kostendeckung p.a.: 0,00 Überdeckung p.a.  
#DIV/0!

**textliche Erläuterungen zur Folgekostenberechnung:**

\* in EUR gem. Finanzierungshaushalt  
 \*\* Haushaltsrücklage (ohne Zahlungsmittelreserve) sowie Mittel aus Geldfluss operative Gebarung als nicht-finanzierungswirksame Beträge darstellen  
 \*\*\* Zielgrößen: Aufwendungen und Erträge aufgrund nicht-finanzierungswirksamer Größen;  
 Die Berechnung der Folgekosten/Folgeeinnahmen ist eine Durchschnittsbetrachtung zumindest für den Zeitraum des MEI/FP gem. § 21 K-GHG



Gemeinde: **Marktgemeinde Rosegg**

---

Bezirk: **Villach-Land**

---

# Investitions- und Finanzierungsplan

Investives Einzelvorhaben:

## Sanierung Gemeindeamt - KIP 2020

Vorgesehene Laufzeit:

2020 bis 2024



Gemeinde: **Marktgemeinde Rosegg**  
**Schlossallee 2, 9232 Rosegg**

Gemeindename, Adresse

Zahl: 010-10783/2020

Bearbeiter: Michael Zellot, 04274/2712, Fax: DW 24, rosegg@ktn.gde.at  
 Name, Telefon, Fax, E-Mail

Betreff: **Sanierung Gemeindeamt - KIP 2020**

Vorhaben


An das  
 Amt der Kärntner Landesregierung - Abteilung 3 Gemeinden, Raumordnung und Katastrophenschutz  
 9020 Klagenfurt, Mießtaler Straße 1

Die Gemeinde beabsichtigt auf Grund des vom Gemeinderat in der Sitzung am 22.10.2020 einstimmig - gefassten Beschlusses - mit 15 Stimmen, das im Betreff angeführte investive Einzelvorhaben, aufgrund des vom Gemeinderat in der Sitzung am 14.10.2021 einstimmig - mit 15 Stimmen - gefassten Beschlusses zu ändern.

*Aufgrund der Überschreitung der Genehmigungsgrenze wird ersucht, für das gegenständliche investive Einzelvorhaben die aufsichtsbehördliche Genehmigung gemäß § 104 Abs. 6 der K-AGO zu erteilen.*

Rosegg, 14.10.2021

Ort und Datum

  
 Der Bürgermeister

Anlagen:	Anzahl
Planstudie oder Bauplan mit Baubeschreibung	
Kostenvoranschläge	
Kostenermittlungen / -berechnungen	
Genehmigung der sachlich zuständigen Behörden	
Vereinbarungen (Verträge) über Zuschussleistungen Dritter	
Fördervereinbarung (Gemeindebeiträge für nicht gemeindeeigene Vorhaben)	
Auftragswertermittlung gem. § 17 K-GHG	
Folgekostenberechnung	
etc.	
Auszug aus dem Sitzungsprotokoll der oben genannten Sitzung	

Sonstiges:	
Voranschlag über das Vorhaben - Beschlussfassung in der Sitzung des GR vom	29.06.2021
Aufnahme des Vorhabens in den MEIFP erfolgt ja/nein	

Datum

Seite X/Y





# Investitions- und Finanzierungsplan

Investitionsvorhaben:	<b>Sanierung Gemeindeamt - KIP 2020</b>
vorgesehene Laufzeit:	<b>2020 bis 2024</b>
Kategorie gem. § 15 Abs. 1 K-GHG:	<b>Mehrjähriges investives Einzelvorhaben</b>
GR-Beschluss:	<b>22.10.2020</b>
VRV-Ansatz:	<b>1000</b>
Investitionsnummer gem. § 18 (2) K-GHG:	<b>1000025</b>
Nutzungsdauer ab Inbetriebnahme (Jahre)	<b>50</b>

**Textliche Projektbeschreibung\*:**

Das Gemeindeamt soll umfassend saniert werden. Das Dach mit Zimmermanns- und Spenglerarbeiten, Austausch von Möbelfronen, Schließsystem Erneuerung, Malerarbeiten Fassade und Verlegung des Einganges und Schaffung einer Bürgerservicezone. Auch die Pflasterung des Vorplatzes wird durchgeführt.

\* Erläuterungen zum investiven Einzelvorhaben (Notwendigkeit, Dringlichkeit, etc.), sofern dies aus dem beizuschließenden Sitzungsprotokoll nicht eindeutig hervorgeht



# Investitions- und Finanzierungsplan

**A) Mittelverwendungen\***

Namentliche Bezeichnung	Gesamtbetrag	2019	2020	2021	2022	2023	2024
Baukosten	478.000			478.000			
Amts-/Betriebs-/Geschäftsausstattung	9.000			9.000			
Außenanlagen							
Anschlusskosten							
Sonstige Mittelverwendungen							
Planungsleistungen							
Leistungen WVA Personal (aktivierte Eigenleistungen)							
Leistungen WVA KFZ/Gerätschaften (aktivierte Eigenleistungen)							
Fahrzeug							
PV Anlage							
...							
<b>Summe:</b>	<b>487.000</b>			<b>487.000</b>			

**B) Mittelaufbringungen\*\***

Namentliche Bezeichnung	Gesamtbetrag	2019	2020	2021	2022	2023	2024
Haushaltsrücklage (ohne Zahlungsmittel hinterlegt)**							
Zahlungsmittelreserve							
Mittel aus Geldfluss operative Gebarung							
Bedarfszuweisungsmittel IR	220.000	89.500	500	79.000	21.000	15.000	15.000
Bedarfszuweisungsmittel aR							
Subventionen / sonstige Kapitaltransfers							
Inneres Darlehen	100.000			100.000			
Vermögensveräußerung							
pH 2019 - PV Anlage	13.000						
KIP 2020	90.000						
2. Ktn. Gemeinde Hilfspaket Corona	64.000		90.000				
<b>Summe:</b>	<b>487.000</b>	<b>102.500</b>	<b>90.500</b>	<b>243.000</b>	<b>21.000</b>	<b>15.000</b>	<b>15.000</b>

**C) Folgekostenberechnung\*\*\***

Fixkosten p.a.	Betrag	Anmerkungen
Absetzung für Abnutzung (AfA)		z.B. AfA beginnend mit 2021, 50 Jahre
Darlehensdienst Zinsen		
Versicherung		
Σ		

Variable Kosten p.a.	Anmerkungen
Betriebskosten	z.B. Strom, Gemeindeabgaben
durchschnittliche Instandhaltungen p.a.	
Σ	

**Summe Folgekosten p.a.:** \_\_\_\_\_

Folgeeinnahmen:	Anmerkungen
Leistungserlöse	z.B. Mieteinnahmen
Zuschüsse Bund	
Abschreibung Investitionszuschüsse	
Σ	

**Kostendeckung p.a.:** \_\_\_\_\_ **0,00** **Überdeckung p.a.**  
 #D\I\0:

Textliche Erläuterungen zur Folgekostenberechnung:

\* In EUR gem. Finanzierungshaushalt  
 \*\* Haushaltsrücklage (ohne Zahlungsmittelreserve) sowie Mittel aus Geldfluss operative Gebarung als nicht-finanzierungswirksame Beträge darstellen  
 \*\*\* Zielgrößen: Aufwendungen und Erträge aufgrund nicht-finanzierungswirksamer Größen;  
 Die Berechnung der Folgekosten/Folgeeinnahmen ist eine Durchschnittsbetrachtung zumindest für den Zeitraum des MEIPF gem. § 21 K-GHG

Gemeinde: **Marktgemeinde Rosegg**

---

Bezirk: **Villach-Land**

---



# Investitions- und Finanzierungsplan

Rechnungsabschluss 2022

Investives Einzelvorhaben:

## **Straßensanierungen 2022**

Vorgesehene Laufzeit:

2022 bis 2022

Gemeinde: **Marktgemeinde Rosegg**  
**Schlossallee 2, 9232 Rosegg**

Gemeindenname, Adresse

Zahl: 612-21971/2022

Bearbeiter: Michaela Zellot, 04274/2712, Fax: DW 24, rosegg@ktn.gde.at  
Name, Telefon, Fax, E-Mail

Betreff: **Straßensanierungen 2022**

Vorhaben

Finanzierungsplan Straßensanierungen 2022

Rechnungsabschluss 2022

An das  
Amt der Kärntner Landesregierung - Abteilung 3 Gemeinden, Raumordnung und Katastrophenschutz  
9020 Klagenfurt, Mießtaler Straße 1

Die Gemeinde beabsichtigt auf Grund des vom Gemeinderat in der Sitzung am 29.09.2022 einstimmig -  
mit 15 Stimmen - gefassten Beschlusses, das im Betreff angeführte investive Einzelvorhaben zu  
verwirklichen.

Rosegg, 29.09.2022

Ort und Datum

Der Bürgermeister



**Anlagen:**

Anzahl

Anlagen:	Anzahl
Planstudie oder Bauplan mit Baubeschreibung	
Kostenvoranschläge	
Kostenermittlungen / -berechnungen	
Genehmigung der sachlich zuständigen Behörden	
Vereinbarungen (Verträge) über Zuschussleistungen Dritter	
Fördervereinbarung (Gemeindebeiträge für nicht gemeindeeigene Vorhaben)	
Auftragswertermittlung gem. § 17 K-GHG	
Folgekostenberechnung	
etc.	
Auszug aus dem Sitzungsprotokoll der oben genannten Sitzung	

**Sonstiges:**

Voranschlag über das Vorhaben - Beschlussfassung in der Sitzung des GR vom	29.09.2022
Aufnahme des Vorhabens in den MEIFP erfolgt ja/nein	

Datum

Seite X/Y

# Investitions- und Finanzierungsplan

Investitionsvorhaben:	<b>Straßensanierungen</b>
vorgesehene Laufzeit:	2022 bis 2022
Kategorie gem. § 15 Abs. 1 K-GHG:	Mehrfähriges investives Einzelvorhaben
GR-Beschluss:	29.09.2022
VRV-Ansatz:	6120
Investitionsnummer gem. § 18 (2) K-GHG:	1000067
Nutzungsdauer ab Inbetriebnahme (Jahre)	33

**Textliche Projektbeschreibung\*:**

Folgende Straßensanierungen im Gemeindegebiet sind notwendig geworden:  
 Weinbühlstraße - Auf der Fichte  
 Dolintschweg - Berghofweg Rechnungsabschluss 2022  
 Techuanaweg - 1. Kurve  
 Techuanaweg über Haus Suler  
 Feldweg (Bergl)  
 Drauweg (Emmersdorf)  
 Setzung PP Bäckerei Mitsche  
 Ausweichbuchten - Lindner Straße  
 Unterbau Bushaltestellen

\* Erläuterungen zum investiven Einzelvorhaben (Notwendigkeit, Dringlichkeit, etc.), sofern dies aus dem beizuschließenden Sitzungsprotokoll nicht eindeutig hervorgeht

# Investitions- und Finanzierungsplan

## A) Mittelverwendungen\*

Namentliche Bezeichnung	Gesamtbetrag	2022	2023	2024	2025	2026	2027
Baukosten/Sanierungskosten	85.000	85.000					
Amts-/Betriebs-/Geschäftsausstattung							
Außenanlagen							
Anschlusskosten							
Sonstige Mittelverwendungen							
Planungsleistungen							
Leistungen WVA Personal (aktivierte Eigenleistungen)							
Leistungen WVA KFZ/Gerätschaften (aktivierte Eigenleistungen)							
...							
...							
<b>Summe:</b>	<b>85.000</b>	<b>85.000</b>	-	-	-	-	-

## B) Mittelaufbringungen\*

Namentliche Bezeichnung	Gesamtbetrag	2022	2023	2024	2025	2026	2027
Haushaltsrücklage (ohne Zahlungsmittel hinterlegt)**	-						
Zahlungsmittelreserve	-						
Mittel aus dem operativen Ertrag	-						
Mittel aus dem operativen Ertrag	-						
Bedarfszuweisungsmittel IR	85.000	85.000					
Bedarfszuweisungsmittel aR	-						
Subventionen / sonstige Kapitaltransfers	-						
Darlehen	-						
Vermögensveräußerung	-						
inneres Darlehen ABA	-						
Beitrag Kameradschaft FF-Rosegg/Dolnitschach	-						
Beitrag Kärntner Landesfeuerwehrverband	-						
<b>Summe:</b>	<b>85.000</b>	<b>85.000</b>	-	-	-	-	-

## C) Folgekostenberechnung \*\*\*

Fixkosten p.a.	Betrag	Anmerkungen
Absetzung für Abnutzung (AfA)		z.B. AfA beginnend mit 2021, Jahre
Darlehensdienst Zinsen		
Versicherung		
Σ	-	

Variable Kosten p.a.	Betrag	Anmerkungen
Betriebskosten		z.B. Strom, Gemeindeabgaben
durchschnittliche Instandhaltungen p.a.		
Σ	-	

**Summe Folgekosten p.a.:** -

Folgeeinnahmen:	Betrag	Anmerkungen
Leistungserlöse		z.B. Mieteinnahmen
Zuschüsse Bund		
Abschreibung Investitionszuschüsse		z.B. AfA beginnend mit 2021, Jahre
...		
Σ	-	

Kostendeckung p.a.: 0,00 Überdeckung p.a.  
#DIV/0!

textliche Erläuterungen zur Folgekostenberechnung:

\* in EUR gem. Finanzierungshaushalt  
 \*\* Haushaltsrücklage (ohne Zahlungsmittelreserve) sowie Mittel aus Geldfluss operative Gebarung als nicht-finanzierungswirksame Beträge darstellen  
 \*\*\* Zielgrößen: Aufwendungen und Erträge aufgrund nicht finanzierungswirksamer Größen;  
 Die Berechnung der Folgekosten/Folgeeinnahmen ist eine Durchschnittsbetrachtung zumindest für den Zeitraum des MEIFP gem. § 21 K-GHG

**Tagesabschluss nach Zahlwegen**  
Marktgemeinde Rosegg  
Tagesabschlussnr. 387 vom 31. Dezember 2022

Zahlweg	(Ist)Bestand Vortag	Tageszugänge	Tagesabgänge	Tagessumme 4 = 2 ./. 3	Kontogegenbuch	TagSchwebeposten	Differenz 7 = 4 ./. (5 + 6)	Schwebeposten	Kontostand	Neuer (Ist)Bestand 10 = 1 + 5 + 6
	1	2	3		5	6		8	9	
<b>Kassen-/Barbestände</b>										
15 Zahlstelle Barkasse	0,00	0,00	0,00	0,00	0,00	0,00	0,00	0,00	0,00	0,00
3 RAIBA GDE	-117 192,64	0,00	0,00	0,00	0,00	0,00	0,00	0,00	-117 192,64	-117 192,64
4 RAIBA Keltenwelt	1 075,09	0,00	0,00	0,00	0,00	0,00	0,00	0,00	1 075,09	1 075,09
5 Barkasse	1 625,42	0,00	0,00	0,00	-43,60	0,00	43,60	0,00	1 581,82	1 581,82
6 Nebenkasse	918,48	1 000,00	1 000,00	0,00	0,00	0,00	0,00	0,00	918,48	918,48
7 RAIBA Comm. Nurs.	18 273,01	0,00	0,00	0,00	0,00	0,00	0,00	0,00	18 273,01	18 273,01
<b>Summen</b>	<b>-95 300,64</b>	<b>1 000,00</b>	<b>1 000,00</b>	<b>0,00</b>	<b>-43,60</b>	<b>0,00</b>	<b>43,60</b>	<b>0,00</b>	<b>-95 344,24</b>	<b>-95 344,24</b>
<b>Zahlungsmittelreserven</b>										
51 Rücklagen	0,00	0,00	0,00	0,00	0,00	0,00	0,00	0,00	0,00	0,00
53 Rosegger Strasse 26/28	1 370,71	0,14	0,04	0,10	0,10	0,00	0,00	0,00	1 370,81	1 370,81
54 Rosegger Strasse 30/32	25,94	0,77	0,52	0,25	0,25	0,00	0,00	0,00	26,19	26,19
55 Betriebsmittelrücklage	174,46	0,05	0,04	0,01	0,01	0,00	0,00	0,00	174,47	174,47
56 Wirtschaftshof	4 203,21	0,95	0,64	0,31	0,31	0,00	0,00	0,00	4 203,52	4 203,52
57 Müllrücklage	10 864,24	2,45	1,63	0,82	0,82	0,00	0,00	0,00	10 865,06	10 865,06
58 Fremdenverkehrsrücklage	7 218,97	1,69	1,13	0,56	0,56	0,00	0,00	0,00	7 219,53	7 219,53
59 EDV Rücklage	2 790,63	0,65	0,43	0,22	0,22	0,00	0,00	0,00	2 790,85	2 790,85
61 Sozialzwecke	2 088,82	0,47	0,31	0,16	0,16	0,00	0,00	0,00	2 088,98	2 088,98
62 Wasserrücklage	3 204,74	0,79	0,53	0,26	0,26	0,00	0,00	0,00	3 205,00	3 205,00
63 Keltenweg-Frög	1 300,31	0,25	0,17	0,08	0,08	0,00	0,00	0,00	1 300,39	1 300,39
64 Publikationen	5 651,88	1,26	0,84	0,42	0,42	0,00	0,00	0,00	5 652,30	5 652,30
65 Jubiläumszuwendung Rückstel	0,00	0,00	0,00	0,00	0,00	0,00	0,00	0,00	0,00	0,00
<b>Summen</b>	<b>38 893,91</b>	<b>9,47</b>	<b>6,28</b>	<b>3,19</b>	<b>3,19</b>	<b>0,00</b>	<b>0,00</b>	<b>0,00</b>	<b>38 897,10</b>	<b>38 897,10</b>
<b>Sonstiges</b>										
1 Umbuchung	0,00	94 466,43	94 466,43	0,00	0,00	0,00	0,00	0,00	0,00	0,00

99 Verrechnungszahlweg	0,00	95 321,90	95 321,90	0,00	0,00	0,00	0,00	0,00	0,00	0,00
<b>Summen</b>	<b>0,00</b>	<b>189 788,33</b>	<b>189 788,33</b>	<b>0,00</b>	<b>0,00</b>	<b>0,00</b>	<b>0,00</b>	<b>0,00</b>	<b>0,00</b>	<b>0,00</b>

<b>Gesamtsumme</b>	<b>-56 406,73</b>	<b>190 797,80</b>	<b>190 794,61</b>	<b>3,19</b>	<b>-40,41</b>	<b>0,00</b>	<b>43,60</b>	<b>0,00</b>	<b>-56 447,14</b>	<b>-56 447,14</b>
--------------------	-------------------	-------------------	-------------------	-------------	---------------	-------------	--------------	-------------	-------------------	-------------------

**Kautio**

50 Kautio	188 569,11	19,36	4,84	14,52	14,52	0,00	0,00	0,00	188 583,63	188 583,63
52 Kautio	0,00	0,00	0,00	0,00	0,00	0,00	0,00	0,00	0,00	0,00
66 Kautio	14 999,00	0,00	0,00	0,00	0,00	0,00	0,00	0,00	14 999,00	14 999,00
67 Schlüss	0,00	0,00	0,00	0,00	0,00	0,00	0,00	0,00	0,00	0,00
68 Kautio	0,00	0,00	0,00	0,00	0,00	0,00	0,00	0,00	0,00	0,00
69 Kautio	1 500,00	0,00	0,00	0,00	0,00	0,00	0,00	0,00	1 500,00	1 500,00
70 Kautio	1 586,87	0,16	0,04	0,12	0,12	0,00	0,00	0,00	1 586,99	1 586,99
71 Kautio	3 421,14	0,35	0,09	0,26	0,26	0,00	0,00	0,00	3 421,40	3 421,40
80 Bankgar	0,00	0,00	0,00	0,00	0,00	0,00	0,00	0,00	0,00	0,00
81 Bankgar	0,00	0,00	0,00	0,00	0,00	0,00	0,00	0,00	0,00	0,00
<b>Summen</b>	<b>210 076,12</b>	<b>19,87</b>	<b>4,97</b>	<b>14,90</b>	<b>14,90</b>	<b>0,00</b>	<b>0,00</b>	<b>0,00</b>	<b>210 091,02</b>	<b>210 091,02</b>

<b>Gesamtsumme mit Kautio</b>	<b>153 669,39</b>	<b>190 817,67</b>	<b>190 799,58</b>	<b>18,09</b>	<b>-25,51</b>	<b>0,00</b>	<b>43,60</b>	<b>0,00</b>	<b>153 643,88</b>	<b>153 643,88</b>
-------------------------------	-------------------	-------------------	-------------------	--------------	---------------	-------------	--------------	-------------	-------------------	-------------------

**Bankgarantien**

Nr.	Bezeichnung	Garantiegebende Bank	Laufzeit von	Laufzeit bis	Betrag
1	Bankgarantie Widmungskautio		22.10.2015	31.12.2022	8 000,00
10	Bankgarantie Hafrücklass		29.01.2021	06.11.2023	1 215,13
11	Bankgarantie Hafrücklass		02.11.2021	31.01.2025	1 300,00
12	Bankgarantie Hafrücklass		23.03.2022	23.03.2025	900,00
13	Bankgarantie Hafrücklass		28.04.2022	07.07.2025	2 000,00
14	Bankgarantie Hafrücklass		01.08.2022	31.08.2025	1 000,00
5	Bankgarantie Hafrücklass		10.03.2021	12.08.2023	82,10
6	Bankgarantie Hafrücklass		10.03.2021	12.08.2023	1 861,53
7	Bankgarantie Hafrücklass		10.03.2021	12.08.2023	167,62
8	Bankgarantie Hafrücklass		10.03.2021	12.08.2023	1 002,50




9	Bankgarantie Haftrücklass	29.01.2021	06.11.2023	559,74
<b>Summen</b>				<b>18 088,62</b>

  
Finanzverwaltung

  
Kassenverwaltung

  
Der Bürgermeister



	<b>Unterzeichner</b>	Marktgemeinde Rosegg
	<b>Datum/Zeit-UTC</b>	2023-04-12T12:27:19+02:00
	<b>Aussteller-Zertifikat</b>	a-sign-corporate-07
	<b>Serien-Nr.</b>	1967976196
<b>Prüfinformation</b>	Dieses Dokument wurde amtssigniert. Informationen zur Prüfung der elektronischen Signatur und des Ausdrucks finden Sie unter <a href="http://www.rosegg.gv.at/buergerservice/amtssignatur">http://www.rosegg.gv.at/buergerservice/amtssignatur</a>	
<b>Hinweis</b>	Dieses Dokument wurde amtssigniert. Auch ein Ausdruck dieses Dokuments hat gemäß § 20 E-Government-Gesetz die Beweiskraft einer öffentlichen Urkunde.	