

Bundesland	Kärnten	Hebesätze	
Bezirk	Villach-Land	Grundsteuer A	500 %
Flächenausmaß	19,6 km	Grundsteuer B	500 %
Einwohner 31.10.2021	1873	Kommunalsteuer	3 %

Rechnungsabschluss für das Haushaltsjahr 2023

beschlossene Fassung vom 26.03.2024





Inhaltsverzeichnis

Vorbericht	1
Gesamthaushalt	
Anlage 1a - Ergebnishaushalt	13
Anlage 1b - Finanzierungshaushalt	15
Anlage 1c - Vermögenshaushalt	17
Bereichsbudgets	
Bereichsbudget 0 - Vertretungskörper und allgemeine Verwaltung	21
Bereichsbudget 1 - Öffentliche Ordnung und Sicherheit	27
Bereichsbudget 2 - Unterricht, Erziehung, Sport und Wissenschaft	33
Bereichsbudget 3 - Kunst, Kultur und Kultus	39
Bereichsbudget 4 - Soziale Wohlfahrt und Wohnbauförderung	45
Bereichsbudget 5 - Gesundheit	51
Bereichsbudget 6 - Straßen- und Wasserbau, Verkehr	57
Bereichsbudget 7 - Wirtschaftsförderung	63
Bereichsbudget 8 - Dienstleistungen	69
Bereichsbudget 9 - Finanzwirtschaft	75
Detailnachweis	
Gruppe 0 - Vertretungskörper und allgemeine Verwaltung	81
Gruppe 1 - Öffentliche Ordnung und Sicherheit	101
Gruppe 2 - Unterricht, Erziehung, Sport und Wissenschaft	111
Gruppe 3 - Kunst, Kultur und Kultus	135
Gruppe 4 - Soziale Wohlfahrt und Wohnbauförderung	141
Gruppe 5 - Gesundheit	151
Gruppe 6 - Straßen- und Wasserbau, Verkehr	165
Gruppe 7 - Wirtschaftsförderung	179



Gruppe 8 - Dienstleistungen	185
Gruppe 9 - Finanzwirtschaft	211
Anlagen	
Anlage 1d - Nettovermögensveränderungsrechnung	221
Anlage 4 - Personaldaten Gemeinden iSd ÖStP	223
Anlage 5b - Rechnungsquerschnitt (Original nach VRV)	225
Anlage 5b - Rechnungsquerschnitt (Überarbeitet von VRV Komitee)	229
Anlage 6a - Nachweis über Transferzahlungen	231
Anlage 6b - Nachweis der Haushaltsrücklagen und Zahlungsmittelreserven	233
Anlage 6c - Einzelnachweis über Finanzschulden und Schuldendienst gem. § 32 Abs. 1 und 2	235
Anlage 6d - Einzelnachweis über Finanzschulden	237
Anlage 6f - Nachweis über haushaltsinterne Vergütungen	239
Anlage 6g - Anlagenspiegel	241
Anlage 6h - Liste der nicht bewerteten Kulturgüter	245
Anlage 6i - Leasingsspiegel - Finanzierungsleasing	247
Anlage 6i - Leasingsspiegel - Operating Leasing	249
Anlage 6j - Nachweis über unmittelbare Beteiligung der Gebietskörperschaft	251
Anlage 6k - Nachweis über mittelbare Beteiligung der Gebietskörperschaft	253
Anlage 6l - Nachweis über verwaltete Einrichtungen	255
Anlage 6m - Nachweis über aktive Finanzinstrumente	257
Anlage 6n - Einzelnachweis über aktive Finanzinstrumente	259
Anlage 6o - Nachweis über derivative Finanzinstrumente ohne Grundgeschäft	261
Anlage 6p - Einzelnachweis über Risiken von Finanzinstrumenten	263
Rückstellungsspiegel	265
Anlage 6r - Haftungsnachweis	267
Anlage 6s - Anzahl der Ruhe- und Versorgungsgenussempfänger	269
Anlage 6t - Einzelnachweis über die nicht voranschlagswirksame Gebarung	271
Nachweis der Investitionstätigkeit und deren Finanzierung	275
Nachweis der kurz- und langfristigen Forderungen/Verbindlichkeiten	285



Nachweis Investitionszuschüsse	293
Nachweis innere Darlehen	297
Tagesabschluss per 31.12.2023	299
Investitionsplan Sanierung Gemeindeamt	309
Investitionsplan Mannschaftstransportfahrzeug	313
Investitionsplan Sanierung Sportplatz	317
Investitionsplan Oberflächenentwässerung Bergl	321
Investitionsplan Hochwasserschutz 2023	325
Investitionsplan Ersatzanschaffung Traktor	329





Schlossallee 2, 9232 Rosegg/Rosental
Tel.: 04274/2712-0, e-mail: rosegg@ktn.gde.at
www.rosegg.gv.at

Rechnungsabschluss 2023 - Textliche Erläuterungen

gemäß § 54 Abs. 3 Kärntner Gemeindehaushaltsgesetz – K-GHG, LGBl. Nr. 80/2019, zuletzt in der Fassung LGBl. Nr. 78/2023, zum Rechnungsabschluss 2023

1. Umsetzung der mit dem Voranschlag 2023 verfolgten Ziele und Strategien:

Bei der Erstellung des Voranschlages 2023 wurde, wie auch in den vergangenen Jahren seitens der Marktgemeinde Rosegg angestrebt sowohl die laufenden Erträge und Aufwendungen, sowie Ein- und Auszahlungen auf Grund von durchschnittlichen Werten aus den Vorjahren zu errechnen und zu erreichen.

Die Pflichtausgaben wurden gemäß gesetzlicher und externer Vorgaben getätigt. Auf die Prinzipien der Wirtschaftlichkeit, Zweckmäßigkeit und Sparsamkeit wurde auch im Finanzjahr 2023 bestmöglich Bedacht genommen. Bei Aufwendungen/Auszahlungen wurde durch Einholung von Kostenvergleichen in allen Bereichen darauf geachtet, dass einerseits qualitativ gut gewirtschaftet aber auch auf kostensparende Alternativen entsprechend Rücksicht genommen wurde.

2. Beschreibung des Haushaltes:

2.1. Wesentliche betragsmäßige Abweichungen zum Voranschlag im Allgemeinen:

Sämtliche Über- und Unterschreitungen der Planwerte sind im Detailnachweis zur Ergebnis- und Finanzierungsrechnung je Voranschlagsstelle separat ausgewiesen.



2.1.1 Ergebnishaushalt (Anlage 1a)

Das negative Nettoergebnis nach Zuweisung und Entnahmen von Haushaltsrücklagen ist durch sparsame Haushaltsführung um € 100.842,23 geringer ausgefallen, als veranschlagt.

Die wesentlichen Abweichungen zum Voranschlag 2023 kommen aus den Erträgen der operativen Verwaltungstätigkeit, aus den Erträgen und Aufwendungen aus Transfers bzw. dem Personal- und Sachaufwand.

Die Erträge aus der operativen Verwaltungstätigkeit sind um € 289.898,71 höher ausgefallen als veranschlagt.

Die wesentlichen Abweichungen ergeben sich durch Wertkorrekturen in Höhe von EUR 189.516,00 aufgrund des Abgleichs der Grundstücke im Eigentum der Marktgemeinde Rosegg (Teilungen/Grundstücksabtretungen), sowie höhere Erträge bei ausschließlichen Gemeindeabgaben.

Die Erträge aus Transfers sind um € 20.460,99 geringer ausgefallen als veranschlagt.

Die Transferaufwendungen (laufende Transfers und Kapitaltransfers) haben sich um € 25.152,76 gegenüber dem Voranschlag 2023 erhöht.

Die wesentlichen Abweichungen ergeben sich u.a. aus dem Projekt KELWOG Ölkesselfreies Rosegg, GSZ-Bgm. Kostenersatz (AKL), Nachverrechnung KBE-Kinder-Tagesb. 2023 (AKL), Abrechnung Sozialhilfe Kopfquote (AKL), Anpassung Betriebsabgang der Krankenanstalten (AKL), Transferzahlungen Abfallwirtschaftsverband.

Der Personalaufwand hat sich gegenüber dem Voranschlag um € 51.498,46 verringert (Verringerung von Mehrleistungsvergütungen, Anstellung Personal Keltenwelt über Archäologische Gesellschaft, Verringerung von Dotierungen von Rückstellungen für Jubiläumszuwendungen).

Die Kosten für die Sachaufwendungen sind um € 196.533,40 höher als veranschlagt. Davon betrifft ein Betrag in Höhe von 193.991,50 die Wertkorrekturen aufgrund des Abgleichs der Grundstücke im Eigentum der Marktgemeinde Rosegg (Teilungen/Grundstücksabtretungen).

Positiv anzumerken ist, dass aufgrund der Evaluierung der Stromkosten Einsparungen in Höhe von EUR 22.600,00 erzielt werden konnten.



2.1.2 Finanzierungshaushalt

In der Finanzierungsrechnung sind die tatsächlichen Zahlungsflüsse dargestellt. Der Finanzierungshauhalt unterteilt sich in drei wesentliche Teile, die operative und investive Gebarung und die Finanzierungstätigkeit.

Der Saldo 1 Geldfluss aus der Operativen Gebarung enthält die laufenden Ein- und Auszahlungen (keine Investitionen und Darlehensrückzahlungen) und beträgt **Minus € 52.562,91**. Dies ist um € 118.937,09 weniger als veranschlagt.

Der Saldo 2 Geldfluss aus der Investiven Gebarung beträgt **Minus € 41.709,72**.

Der Saldo 4 Geldfluss aus der Finanzierungstätigkeit bildet sich aus den Ein- und Auszahlungen aus den Finanzierungstätigkeiten und beträgt **€ 287.346,89**.

Aus oa. Punkten ergibt sich ein Saldo 5 Geldfluss aus der voranschlagswirksamen Gebarung in der Höhe von **€ 193.074,26**.

Es konnten im Jahr 2023 nicht alle investiven Vorhaben finanziell abgeschlossen werden und es wurden Kassenreste aus dem Vorjahr beglichen.

2.2. Abschlussstand wesentlicher Maßnahmen im Besonderen:

Die zusätzlichen Belastungen durch die Teuerungswelle aufgrund der hohen Inflation und der Umlagebelastungen stellten im Jahr 2023 wieder eine Herausforderung für die Marktgemeinde Rosegg dar. Die Mehreinnahmen bei ausschließlichen Gemeindeabgaben und Verringerung der Aufwendungen für die Stromkosten und Personalkosten sind erfreulich. Dennoch konnte das Minus in der operativen Gebarung trotz sparsamer Haushaltsführung nicht ausgeglichen werden und ist weiterhin auf Sparsamkeit, Wirtschaftlichkeit und Zweckmäßigkeit in den kommenden Jahren zu achten.

3. Ergebnis-, Finanzierungs- und Vermögensrechnung:

3.1. Summe der Erträge und Aufwendung:

Erträge:	€ 5.133.972,59
Aufwendungen:	€ 5.301.219,07
Entnahmen von Haushaltsrücklagen:	€ 1,04
Zuweisungen von Haushaltsrücklagen:	€ 312,33
Nettoergebnis nach Haushaltsrücklagen:	€ -167.557,77



3.2. Summe der Einzahlungen und Auszahlungen (voranschlagswirksam):

Einzahlungen:	€ 4.914.785,69
Auszahlungen:	€ 4.721.711,43

Geldfluss aus der voranschlagswirksamen Gebarung: € 193.074,26

3.3. Summe der Einzahlungen und Auszahlungen (nicht voranschlagswirksam)

Einzahlungen:	€ 1.925.317,44
Auszahlungen:	€ 1.833.334,09

Geldfluss aus der nicht voranschlagswirksamen Gebarung: € 91.983,35

3.4. Veränderung an Liquiden Mitteln:¹

Anfangsbestand liquide Mittel:	€ 153.643,88
Endbestand liquide Mittel	€ 438.701,49
davon Zahlungsmittelreserven	€ 89.208,39

¹ Entspricht dem SALDO 7 gemäß Anlage 1b VRV 2015.



3.5. Ergebnisanalyse Amt der Kärntner Landesregierung

Gemeinde: **Rosegg**

RA 2023 Begutachtung 28.02.2024

Hinweis: Keine Beträge mit negativen Vorzeichen eintragen!

Ergebnis- u. Finanzierungshaushalt Gesamt - interne Vergütungen enthalten:			ER	FR
Anlage 1a - Ergebnishaushalt / Anlage 1b - Finanzierungshaushalt - Gesamt:			(Anlage 1a)	(Anlage 1b)
operative Gebarung	MVAG-Ebene:	Mittelverwendungs- und -aufbringungsgruppen (1. u. 2. Ebene):	VA-Betrag	VA-Betrag
	SU	Summe Erträge/Einzahlungen	€ 5.133.972,59	€ 4.364.655,68
	SU	Summe Aufwendungen/Auszahlungen	€ 5.301.219,07	€ 4.417.218,59
	SA0/SA1	Nettoergebnis / Geldfluss operative Gebarung	-€ 167.246,48	-€ 52.562,91
	1	Entnahmen von Haushaltsrücklagen	€ 1,04	X
	1	Zuweisung an Haushaltsrücklagen	€ 312,33	
	SU	Summe Haushaltsrücklagen (+/-)	-€ 311,29	
	SA00	Nettoerg. nach Zuw. u. Entn. von Haushaltsrückl. (SA0+/-Haushaltsrückl.)	-€ 167.557,77	
investive Gebarung	MVAG-Ebene:	Mittelverwendungs- und -aufbringungsgruppen (1. u. 2. Ebene):	VA-Betrag	VA-Betrag
	SU	Summe Einzahlungen investive Gebarung	X	€ 255.130,01
	SU	Summe Auszahlungen investive Gebarung		€ 296.839,73
	SA2	Saldo Geldfluss aus der investiven Gebarung		-€ 41.709,72
	SA3	Nettofinanzierungssaldo (SA1 + SA2)		-€ 94.272,63
Finanzierungstätigkeit	MVAG-Ebene:	Mittelverwendungs- und -aufbringungsgruppen (1. u. 2. Ebene):	VA-Betrag	VA-Betrag
	SU	Summe Einzahlungen aus der Finanzierungstätigkeit	X	€ 295.000,00
	SU	Summe Auszahlungen aus der Finanzierungstätigkeit		€ 7.653,11
	SA4	Saldo Geldfluss aus der Finanzierungstätigkeit		€ 287.346,89
	SA5	Saldo Geldfluss aus der voranschlagswirksamen Gebarung (SA3 + SA4)		€ 193.074,26

Saldenberechnungen EHH / FHH und disponible hoheitliche Liquidität								
Gesamthaushalt:		ERGEBNISHAUSHALT		FINANZIERUNGSHAUSHALT		abz. Überschüsse investive Einzelvorhaben (Plusbetrag):		
		Saldo 0	Saldo 00	Saldo 1*	Saldo 5	€ 47.590,33	Sanierung Zentralamt	
abzüglich:		-€ 167.246,48	-€ 167.557,77	-€ 52.562,91	€ 193.074,26	€ 27.859,00	Straßensanierungen 2022	
		820 Wirtschaftshof	€ 32.395,74	€ 32.394,40	€ 46.734,99	€ 46.424,45	€ 193.000,00	Hochwasserschutz Draugerinne
		850 Wasserversorgung	€ 0,00	€ 0,00	€ 0,00	€ 0,00	€ 25.201,96	Sanierung Sportplatz
		851 Abwasserentsorgung	€ 0,01	€ 0,01	€ 3.966,25	€ 3.966,25	€ 24.353,01	Keltenwelt Frög
		852 Abfallentsorgung	-€ 17.996,44	-€ 18.003,37	-€ 14.859,19	-€ 14.859,19	zuz. Abgänge investive Einzelvorhaben (Minusbetrag):	
		853 Rossegger Straße 30	-€ 250,49	-€ 253,55	€ 1.751,56	€ 1.751,56	€ 0,00	Vorhaben 1
		853 Rossegger Straße 26/28	€ 19.868,02	€ 19.867,92	€ 19.878,87	€ 12.225,76	€ 0,00	Vorhaben 2
		859 Fernwärme	€ 15.649,23	€ 15.649,23	-€ 1.385,10	-€ 1.385,10	€ 0,00	Vorhaben 3
		Zwischensummen	-€ 216.912,55	-€ 217.212,41	-€ 108.650,29	€ 144.950,53	€ 0,00	ZMR-Entnahmen
							-€ 173.053,77	Zwischenergebnis



abzüglich:

Summe an Kapitaltransferzahlungen (an Externe) in der hoheitliche Gebarung, die von den Empfängern dieser Transferzahlungen zur Bedeckung von Investitionen herangezogen werden
 (z.B. an Kommunalgesellschaften, Kirchen, private Haushalte u. Unternehmungen (Kontengruppen 770-778 + Konto 786))

€ 36.550,20

€ 2.408,79 Verrechnung operativ / investiv

€ 6.000,00 Veräußerungserlöse FF Wagen alt

Summe an Tilgungsraten für Darlehen (Bank- und Landesdarlehen) in der hoheitlichen Gebarung (ohne Betriebe) abz. Summe der hierfür vorgesehenen passivierten Bedeckungsmittel --> Hinweis: sind die hierfür vorgesehenen Bedeckungsmittel nicht passivierungsfähig oder sind für die Tilgung keine direkten Bedeckungsmittel vorgesehen, so ist der gesamte Tilgungsbetrag zu erfassen

€ 0,00

-€ 181.462,56
 Endergebnis der Finanzierungsrechnung in der hoheitlichen Gebarung - Bereinigter Saldo 5 = Liquiditätsüberschuss / -abgang

Summe an Tilgungsraten für Finanzierungsleasing in der hoheitlichen Gebarung (ohne Betriebe) abz. Summe der hierfür vorgesehenen passivierten Bedeckungsmittel --> Hinweis: sind die hierfür vorgesehenen Bedeckungsmittel nicht passivierungsfähig oder sind für die Tilgung keine direkten Bedeckungsmittel vorgesehen, so ist der gesamte Tilgungsbetrag zu erfassen

€ 0,00

Tilgung von Inneren Darlehen, die für die hoheitliche Gebarung in Anspruch genommen wurden:
 - wenn Bedeckungsmittel passivierungsfähig, dann Summe an Tilgungsraten für Innere Darlehen abz. Summe der hierfür vorgesehenen passivierten Bedeckungsmittel erfassen
 - sind die hierfür vorgesehenen Bedeckungsmittel nicht passivierungsfähig oder sind für die Tilgung keine direkten Bedeckungsmittel vorgesehen, so ist der gesamte Tilgungsbetrag zu erfassen

€ 0,00

Bezugsvorschüsse in der hoheitlichen Gebarung: Saldo aus Auszahlungen abzüglich Einzahlungen --> Hinweis: wenn Einzahlungen größer als Auszahlungen, dann Saldobetrag mit negativen Vorzeichen erfassen

€ 1.400,00

zuzüglich:

Erlöse aus der Veräußerung von Vermögenswerten in der hoheitlichen Gebarung (ohne Betriebe), die nicht zur Bedeckung von investiven Einzelvorhaben vorgesehen sind (insbesondere Konten 800 bis 805)

€ 0,00

Entnahmen von ZMR der hoheitliche Gebarung (keine betrieblichen ZMR)
 (Konten 294 und 295 --> zum Haushaltsausgleich, zur Bedeckung von Katastrophenschäden, zur Bedeckung von sonstigen Investitionen der hoheitlichen Gebarung etc.; jedoch nicht zur Bedeckung von investiven Einzelvorhaben.)

€ 0,00

Zwischenergebnis der Finanzierungsrechnung in der hoheitlichen Gebarung vor investiver Gebarung (= disponible hoheitliche Finanzspitze)

-€ 146.600,49

**abzüglich :****Summe ungedeckte sonstige Investitionen der hoheitlichen Gebarung***(Vorhabenscode (VC) 2 -> Auszahlungen an sonstige Investitionen abz. (passivierte) Einzahlungen für sonstigen Investitionen z.B. Bundes- oder Landesförderungen, BZ-Mittel)*

€ 32.453,28

Zuführungen an investive Einzelvorhaben der hoheitlichen Gebarung lt. Fin-Plan (Konto 910, VC 1)*(nur möglich, wenn die disponible hoheitliche Finanzspitze positiv ist und ausschließlich an investive Einzelvorhaben lt. Fin-Plan sowie zur Ausfinanzierung von investiven Einzelvorhaben (bei Projektabschluss)!)*

€ 2.408,79

Zwischenergebnis der Finanzierungsrechnung in der hoheitlichen Gebarung vor ZMR-Zuführungen (= Jahresüberschuss bzw. -fehlbetrag)

-€ 181.462,56

abzüglich :**Zuführungen zu ZMR der hoheitlichen Gebarung (keine betrieblichen ZMR)***(Konten 294 und 295 -> nur möglich, wenn ein Jahresüberschuss vorliegt!)*

€ 0,00

Endergebnis der Finanzierungsrechnung in der hoheitlichen Gebarung - Bereinigter Saldo 1 = Liquiditätsüberschuss bzw. -abgang

-€ 181.462,56

Anmerkungen zum vorliegenden RA-Entwurf 2023:

RA-Begutachtung 2023 durchgeführt von: Stefan Slanitsch / 28.02.2024

Sonstige Investitionen

Ansatz	Betrag
0100	7.140,01
2400	6.060,55
2110	4.303,50
8990	2.500,00
1631	4,75
3810	2.032,62
8150	7.706,28
1800	672,94
52201	2.032,63
	<u>32.453,28</u>



Gemeinde: **Rosegg**

Berechnungstabelle kumuliertes Rechnungsergebnis ER 2023:

Betriebe mit eigenem RK:	Soll-Ergebnisse 2019	Lfd. Erg. ER 2020 (SA 00)	Lfd. Ergebnis ER 2021 (SA00)	Lfd. Ergebnis ER 2022 (SA00)	Lfd. Ergebnis ER 2023 (SA00)	kumuliertes ER-Ergebnis 2023
WI-Hof	7.215,18	-16.508,79	-34.246,01	-72.231,43	32.394,40	-83.376,65
WVA	0,00	0,00	0,00	0,00	0,00	0,00
Kanal	0,00	-0,01	-0,01	0,00	0,01	-0,01
Müll	1.531,09	-9.077,59	-16.602,94	3.391,57	-18.003,37	-38.761,24
Wohnhaus Rosegger Straße 3	4.482,43	-805,45	4.126,65	-7.340,92	-253,55	209,16
Wohnhaus Rosegger Straße 2	-8.540,15	15.772,46	18.255,56	18.312,04	19.867,92	63.667,83
Fernwärme	0,00	0,00	0,00	-5.249,95	15.649,23	10.399,28
						0,00
						0,00
Zwischensumme GHs:	4.688,55	-10.619,38	-28.466,75	-63.118,69	49.654,64	-47.861,63
Ergebnis allg. Haushalt (oH)	58.045,18	-157.422,62	133.131,05	70.638,84	-217.212,41	-112.819,96
Gesamt:	62.733,73	-168.042,00	104.664,30	7.520,15	-167.557,77	-160.681,59

Berechnungstabelle kumuliertes Rechnungsergebnis FR 2023:

Betriebe mit eigenem RK:	Kumuliertes Ist-Ergebnis RA 2019	Ergebnis FR 2020 (SA5)	Lfd. Ergebnis FR 2021 (SA5)	Lfd. Ergebnis FR 2022 (SA 5)	Lfd. Ergebnis FR 2023 (SA 5)	kumuliertes FR-Ergebnis 2023 (free cashflow)
WI-Hof	7.769,10	-26.940,92	-24.451,71	-79.417,93	46.424,45	-76.617,01
WVA	0,00	0,00	0,00	0,00	0,00	0,00
Kanal	0,00	-3.512,76	-15,85	-437,65	3.966,25	-0,01
Müll	25.421,19	-10.215,91	-12.210,91	-6.101,89	-14.859,19	-17.966,71
Wohnhaus Rosegger Straße 3	5.168,94	-706,44	3.391,55	-6.388,94	1.751,56	3.216,67
Wohnhaus Rosegger Straße 2	-9.534,48	4.964,98	6.520,07	10.829,27	7.653,11	20.432,95
Fernwärme	0,00	0,00	0,00	5.933,87	-1.385,10	4.548,77
Ergebnis allg. Haushalt (oH)	24.102,60	-33.134,84	86.647,03	89.227,79	-181.462,59	-14.620,01



3.6. Analyse des Ergebnis- und Finanzierungshaushaltes:

Der Rechnungsabschluss der Marktgemeinde Rosegg für das Haushaltsjahr 2023 weist im **Ergebnishaushalt** ein Nettoergebnis nach Zuweisung und Entnahmen von Haushaltsrücklagen in der Höhe von Minus € 167.577,77 (SA00) aus. Abzüglich der Betriebe marktbestimmter Tätigkeiten beträgt das Nettoergebnis nach Zuweisung und Entnahmen von Haushaltsrücklagen Minus € 217.212,41.

Die Summe aller Einzahlungen abzüglich der Auszahlungen der operativen Gebarung (=laufender Betrieb) stellt der Saldo 1 Geldfluss der Operativen Gebarung des **Finanzierungshaushaltes** dar. Dieser weist inklusive der Betriebe mit marktbestimmter Tätigkeit ein Minus von € 52.562,91 auf. **Durch die Herausrechnung der Betriebe mit marktbestimmter Tätigkeit erhöht sich das Minus auf 108.650,29.**

Der Saldo 5 Geldfluss aus der voranschlagswirksamen Gebarung (Summe der operativen und der investiven Gebarung, der Finanzierungstätigkeit) hat einen Saldo von € 193.074,26 und unter und Berücksichtigung der Betriebe mit marktbestimmter Tätigkeiten einen Saldo von € 144.950,53.

Der Saldo 7 in Höhe von € 285.057,61, ergibt sich aus dem Saldo 1 Geldfluss der Operativen Gebarung (laufende Ein- und Auszahlungen) in der Höhe von Minus € 52.562,91, dazu kommt der Saldo 2 Geldfluss aus der Investiven Gebarung in der Höhe von Minus € 41.709,72, der Saldo 4 Geldfluss aus der Finanzierungstätigkeit (Schuldengebarung) von € 287.346,89 und Saldo 6 Geldfluss aus der nicht voranschlagswirksamen Gebarung in der Höhe von € 91.983,35.

3.7. Vermögensrechnung:

Summe AKTIVA	€ 11.285.582,41
Summe PASSIVA	€ 11.285.582,41
Nettovermögen (Ausgleichsposten)	€ 1.863.129,36

3.8. Analyse des Vermögenshaushaltes:

Im Vermögenshaushalt ist das gesamte Gemeindevermögen (lang- und kurzfristiges Vermögen) auf der Aktiv-Seite und den Fremdmitteln (Schulden, Rückstellungen und Verbindlichkeiten) auf der Passiv-Seite gegenübergestellt. Die Differenz ist das Nettovermögen, welches den Ausgleichsposten auf der Passivseite bildet.

3.9. Stand und Entwicklung des Gemeindevermögens und der Finanzschulden:



Das langfristige Vermögen der Marktgemeinde Rosegg bildet insbesondere das Sachanlagevermögen, dieses weist per Stichtag 31.12.2023 einen Wert von € 10.698.065,21 auf. Dies ist gegenüber der Jahresrechnung 2022 ein Wertverlust von € 243.461,03. Dieser Endstand kommt hauptsächlich von Abschreibungen von Anlagevermögen gemäß ihrer Nutzungsdauer und daher, dass nicht alle Investitionen abgeschlossen und aktiviert werden konnten. Im Jahr 2023 wurden Abschreibung auf das Anlagevermögen in Höhe von € 587.686,80 verbucht. Dem gegenüber stehen die Auflösungen der Investitionszuschüsse (Erträge) in der Höhe von € 567.978,30.

Die kurzfristigen Forderungen, darunter werden die offenen Forderungen aus Lieferungen und Leistungen, aus Abgaben und sonstige kurzfristige Forderungen verstanden, weisen einen Gesamtbetrag von € 138.015,71 auf. Um € 24.179,20 weniger gegenüber dem Vorjahr.

Der Stand der liquiden Mittel beträgt per 31.12.2023 € 438.701,49, eine Veränderung um € 167.864,97 gegenüber dem Vorjahr.

Das kumulierte Nettoergebnis beträgt gesamt Minus € 160.681,59. In Anlage 1c sind die kumulierten Nettoergebnisse der einzelnen Gebührenaushalte ersichtlich.

Per 31.12.2023 beträgt der Darlehensstand (langfristige Finanzschulden) der Marktgemeinde Rosegg € 366.144,50. Im Jahr 2023 wurden insgesamt € 7.653,11 an Darlehenstilgungen geleistet. Der Zinsaufwand betrug € 3.430,10.

Der Stand der aufgenommenen Haftungen beträgt per 31.12.2023 € 1.107.552,43. Es handelt sich dabei ausschließlich um Haftungen die die Marktgemeinde Rosegg für die Abwasserbeseitigungsanlagen des Abwasserverbandes Wörthersee West sowie die Wasserversorgungsanlagen des Wasserversorgungsverbandes Faaker-See-Gebiet übernommen hat.

4. Dokumentation der verwendeten Bewertungsmethoden und Abweichungen von der Nutzungsdauertabelle gemäß Anlage 7 VRV 2015:

Die VRV 2015 sieht den sogenannten Drei-Komponenten-Haushalt vor. So gibt es neben dem Finanzierungs- und Ergebnishaushalt auch einen Vermögenshaushalt. Auf Grund dieser Tatsache war es notwendig, die Vermögenswerte der Marktgemeinde Rosegg zu erfassen und zu bewerten. Die Marktgemeinde Rosegg hat die Erfassung und Bewertung des Vermögens für Zwecke der Eröffnungsbilanz im Rahmen des von der SOT Süd-Ost Treuhand GmbH, Salzburg, für eine Mehrzahl von Kärntner Gemeinden und Verbänden betreuten gemeinsamen Prozesses durchgeführt. In diesem Rahmen wurden die vielfältigen Regelungen und Wahlrechte der VRV 2015 einheitlich ausgelegt. Die notwendige Interpretation in Richtung einer verwaltungsökonomischen Vorgehensweise bezog sich insbesondere auf die Ausdifferenzierung des



Mengengerüstes und die Zusammenfassung von Vermögensgegenständen geringeren Wertes zu funktionalen Einheiten gemäß § 19 Abs 3 VRV 2015.

Sofern konkrete historische Anschaffungskosten nicht mit vertretbarem Aufwand ermittelt werden konnten, liegen der Bewertung geschätzte historische Anschaffungskosten auf Grundlage plausibler interner Wertfeststellung bzw. angemessen dokumentierter empirischer Referenzgruppen zugrunde.

Abweichend davon wurde Grund und Boden einheitlich zu plausibel geschätzten aktuellen Marktpreisen (fair value) bewertet.

Seit Abschluss des Bewertungsprozesses werden Anlagenzugänge laufend und vollständig im Anlagenverzeichnis erfasst und verwaltet. Abgänge werden einmal jährlich erhoben und im System eingepflegt.

Abweichungen von der Nutzungsdauertabelle gemäß Anlage 7 VRV 2015 werden vollständig im Rahmen des Anlagenverzeichnisses dokumentiert und können so als Nachweis des Vermögens mit geänderter Nutzungsdauer der Beschlussfassung zugrunde gelegt werden. Es gab keine Abweichungen von der Nutzungsdauertabelle gemäß Anlage 7 VRV 2015.



**Ergebnisrechnung Gesamthaushalt**

MVAG Ebene	MVAG Code	Mittelverwendungs- und -aufbringungsgruppen (1. Ebene)	RA 2023	VA 2023	Differenz
1	211	Erträge aus der operativen Verwaltungstätigkeit	3 853 998,71	3 564 100	289 898,71
1	212	Erträge aus Transfers	1 279 939,01	1 300 400	-20 460,99
1	213	Finanzerträge	34,87	600	-565,13
SU	21	Summe Erträge	5 133 972,59	4 865 100	268 872,59
1	221	Personalaufwand	856 501,54	908 000	-51 498,46
1	222	Sachaufwand (ohne Transferaufwand)	2 662 933,40	2 466 400	196 533,40
1	223	Transferaufwand (laufende Transfers und Kapitaltransfers)	1 773 152,76	1 748 000	25 152,76
1	224	Finanzaufwand	8 631,37	10 400	-1 768,63
SU	22	Summe Aufwendungen	5 301 219,07	5 132 800	168 419,07
SA0	SA0	(0) Nettoergebnis (21 - 22)	-167 246,48	-267 700	100 453,52
1	230	Entnahmen von Haushaltsrücklagen	1,04	0	1,04
1	240	Zuweisung an Haushaltsrücklagen	312,33	700	-387,67
SU	23	Summe Haushaltsrücklagen	-311,29	-700	388,71
SA00	SA00	Nettoergebnis nach Zuweisung und Entnahmen von Haushaltsrücklagen (SA 0 +/- SU 23)	-167 557,77	-268 400	100 842,23



**Finanzierungsergebnis Gesamthaushalt**

MVAG Ebene	MVAG Code	Mittelverwendungs- und -aufbringungsgruppen (1. Ebene)	RA 2023	VA 2023	Differenz
1	311	Einzahlungen aus der operativen Verwaltungstätigkeit	3 647 023,67	3 519 100	127 923,67
1	312	Einzahlungen aus Transfers (ohne Kapitaltransfers)	717 597,14	751 100	-33 502,86
1	313	Einzahlungen aus Finanzerträgen	34,87	600	-565,13
SU	31	Summe Einzahlungen operative Gebarung	4 364 655,68	4 270 800	93 855,68
1	321	Auszahlungen aus Personalaufwand	824 085,73	858 600	-34 514,27
1	322	Auszahlungen aus Sachaufwand (ohne Transferaufwand)	1 866 742,14	1 884 400	-17 657,86
1	323	Auszahlungen aus Transfers (ohne Kapitaltransfers)	1 717 759,35	1 688 900	28 859,35
1	324	Auszahlungen aus Finanzaufwand	8 631,37	10 400	-1 768,63
SU	32	Summe Auszahlungen operative Gebarung	4 417 218,59	4 442 300	-25 081,41
SA1	SA1	Saldo (1) Geldfluss aus der Operativen Gebarung (31 - 32)	-52 562,91	-171 500	118 937,09
1	331	Einzahlungen aus der Investitionstätigkeit	6 000,00	45 000	-39 000,00
1	332	Einzahlungen aus der Rückzahlung von Darlehen sowie gewährten Vorschüssen	2 600,00	5 800	-3 200,00
1	333	Einzahlungen aus Kapitaltransfers	246 530,01	3 384 500	-3 137 969,99
SU	33	Summe Einzahlungen investive Gebarung	255 130,01	3 435 300	-3 180 169,99
1	341	Auszahlungen aus der Investitionstätigkeit	256 289,53	3 650 300	-3 394 010,47
1	342	Auszahlungen von gewährten Darlehen sowie gewährten Vorschüssen	4 000,00	5 800	-1 800,00
1	343	Auszahlungen aus Kapitaltransfers	36 550,20	59 100	-22 549,80
SU	34	Summe Auszahlungen investive Gebarung	296 839,73	3 715 200	-3 418 360,27
SA2	SA2	Saldo (2) Geldfluss aus der Investiven Gebarung (33 - 34)	-41 709,72	-279 900	238 190,28
SA3	SA3	Saldo (3) Nettofinanzierungssaldo (Saldo 1+ Saldo 2)	-94 272,63	-451 400	357 127,37
1	351	Einzahlungen aus der Aufnahme von Finanzschulden	295 000,00	295 000	0,00
1	353	Einzahlungen infolge eines Kapitaltausch bei derivativen Finanzinstrumenten mit Grundgeschäft	0,00	0	0,00
1	355	Einzahlungen aus dem Abgang von Finanzinstrumenten	0,00	0	0,00
SU	35	Summe Einzahlungen aus der Finanzierungstätigkeit	295 000,00	295 000	0,00
1	361	Auszahlungen aus der Tilgung von Finanzschulden	7 653,11	50 200	-42 546,89
1	363	Auszahlungen infolge eines Kapitaltausch bei derivativen Finanzinstrumenten mit Grundgeschäft	0,00	0	0,00
1	365	Auszahlungen für den Erwerb von Finanzinstrumenten	0,00	0	0,00
SU	36	Summe Auszahlungen aus der Finanzierungstätigkeit	7 653,11	50 200	-42 546,89
SA4	SA4	Saldo (4) Geldfluss aus der Finanzierungstätigkeit (35 - 36)	287 346,89	244 800	42 546,89
SA5	SA5	Saldo (5) Geldfluss aus der voranschlagswirksamen Gebarung (Saldo 3 + Saldo 4)	193 074,26	-206 600	399 674,26
1	411	Einzahlungen aus nicht voranschlagswirksamen Forderungen	98 085,06	0	98 085,06
1	412	Einzahlungen aus nicht voranschlagswirksamen Verbindlichkeiten	1 827 232,38	0	1 827 232,38
1	413	Einzahlungen aus der Aufnahme von zur Kassenstärkung eingegangenen Geldverbindlichkeiten (Barvorlagen)	0,00	0	0,00
SU	41	Summe Einzahlungen aus der nicht voranschlagswirksamen Gebarung	1 925 317,44	0	1 925 317,44
1	421	Auszahlungen aus nicht voranschlagswirksamen Forderungen	168 117,65	0	168 117,65



MVAG Ebene	MVAG Code	Mittelverwendungs- und -aufbringungsgruppen (1. Ebene)	RA 2023	VA 2023	Differenz
1	422	Auszahlungen aus nicht voranschlagswirksamen Verbindlichkeiten	1 665 216,44	0	1 665 216,44
1	423	Auszahlungen zur Tilgung von zur Kassenstärkung eingegangenen Gelverbindlichkeitrn (Barvorlage)	0,00	0	0,00
SU	42	Summe Auszahlungen aus der nicht voranschlagswirksamen Gebarung	1 833 334,09	0	1 833 334,09
SA6	SA6	Geldfluss aus der nicht voranschlagswirksamen Gebarung	91 983,35	0	91 983,35
SA7	SA7	Veränderung an liquiden Mitteln (Saldo 5 + Saldo 6)	285 057,61	-206 600	491 657,61
		Anfangsbestand liquide Mittel (115 zum 31.12.20xx (t-1))	0,00	0	0,00
		Endbestand liquide Mittel (115 m 31.12.20xx (t))	0,00	0	0,00
		davon Zahlungsmittelreserven (1152 zum 31.12.20xx (t))	0,00	0	0,00
		Anfangsbestand liquide Mittel	153 643,88		
		Endbestand liquide Mittel	438 701,49		
		davon Zahlungsmittelreserven	89 208,39		

**Vermögensrechnung**

MVAG Ebene	MVAG Code	Position VRV	AKTIVA	RA 2023	RA 2022	Differenz
0	10	A	Langfristiges Vermögen	10 708 865,21	10 950 926,24	-242 061,03
1	101	A.I	Immaterielle Vermögenswerte	0,00	0,00	0,00
2	1010	A.I.1	Immaterielle Vermögenswerte	0,00	0,00	0,00
1	102	A.II	Sachanlagen	10 698 065,21	10 941 526,24	-243 461,03
2	1021	A.II.1	Grundstücke, Grundstückseinrichtungen und Infrastruktur	5 892 291,29	6 170 760,73	-278 469,44
2	1022	A.II.2	Gebäude und Bauten	3 635 130,98	3 677 107,30	-41 976,32
2	1023	A.II.3	Wasser- und Abwasserbauten und -anlagen	3 544,92	0,00	3 544,92
2	1024	A.II.4	Sonderanlagen	186 800,42	181 585,97	5 214,45
2	1025	A.II.5	Technische Anlagen, Fahrzeuge und Maschinen	731 318,61	786 782,15	-55 463,54
2	1026	A.II.6	Amts-, Betriebs- und Geschäftsausstattung	137 693,88	117 834,34	19 859,54
2	1027	A.II.7	Kulturgüter	9 285,11	7 455,75	1 829,36
2	1028	A.II.8	Geleistete Anzahlungen für Anlagen und Anlagen in Bau	102 000,00	0,00	102 000,00
1	103	A.III	Aktive Finanzinstrumente/Langfristiges Finanzvermögen	0,00	0,00	0,00
2	1031	A.III.1	Bis zur Endfälligkeit gehaltene Finanzinstrumente	0,00	0,00	0,00
2	1032	A.III.2	Zur Veräußerung verfügbare Finanzinstrumente	0,00	0,00	0,00
2	1033	A.III.3	Partizipations- und Hybridkapital	0,00	0,00	0,00
2	1034	A.III.4	Derivative Finanzinstrumente ohne Grundgeschäft	0,00	0,00	0,00
1	104	A.IV	Beteiligungen	0,00	0,00	0,00
2	1041	A.IV.1	Beteiligungen an verbundenen Unternehmen	0,00	0,00	0,00
2	1042	A.IV.2	Beteiligungen an assoziierten Unternehmen	0,00	0,00	0,00
2	1043	A.IV.3	Sonstige Beteiligungen	0,00	0,00	0,00
2	1044	A.IV.4	Verwaltete Einrichtungen, die der Kontrolle unterliegen	0,00	0,00	0,00
1	106	A.V	Langfristige Forderungen	10 800,00	9 400,00	1 400,00
2	1061	A.V.1	Langfristige Forderungen aus Lieferungen und Leistungen	0,00	0,00	0,00
2	1062	A.V.2	Langfristige Forderungen aus gewährten Darlehen	0,00	0,00	0,00
2	1063	A.V.3	Sonstige langfristige Forderungen	10 800,00	9 400,00	1 400,00
0	11	B	Kurzfristiges Vermögen	576 717,20	433 031,43	143 685,77
1	113	B.I	Kurzfristige Forderungen	138 015,71	162 194,91	-24 179,20
2	1131	B.I.1	Kurzfristige Forderungen aus Lieferungen und Leistungen	102 249,49	142 593,65	-40 344,16
2	1132	B.I.2	Kurzfristige Forderungen aus Abgaben	12 098,57	2 291,70	9 806,87
2	1133	B.I.3	Sonstige kurzfristige Forderungen	0,00	0,00	0,00
2	1134	B.I.4	Sonstige kurzfristige Forderungen (nicht voranschlagswirksame Gebarung)	23 667,65	17 309,56	6 358,09
1	114	B.II	Vorräte	0,00	0,00	0,00
2	1141	B.II.1	Vorräte	0,00	0,00	0,00
2	1142	B.II.2	Gegebene Anzahlungen auf Vorräte	0,00	0,00	0,00
1	115	B.III	Liquide Mittel	438 701,49	270 836,52	167 864,97
2	1151	B.III.1	Kassa, Bankguthaben, Schecks	349 493,10	231 939,42	117 553,68



MVAG Ebene	MVAG Code	Position VRV	AKTIVA	RA 2023	RA 2022	Differenz
2	1152	B.III.2	Zahlungsmittelreserven	89 208,39	38 897,10	50 311,29
1	116	B.IV	Aktive Finanzinstrumente/Kurzfristiges Finanzvermögen	0,00	0,00	0,00
2	1160	B.IV.1	Aktive Finanzinstrumente/Kurzfristiges Finanzvermögen	0,00	0,00	0,00
1	117	B.V	Aktive Rechnungsabgrenzung	0,00	0,00	0,00
2	1170	B.V.1	Aktive Rechnungsabgrenzung	0,00	0,00	0,00
SU			Summe Aktiva (10 + 11)	11 285 582,41	11 383 957,67	-98 375,26



MVAG Ebene	MVAG Code	Position VRV	PASSIVA	RA 2023	RA 2022	Differenz
0	12	C	Nettovermögen (Ausgleichsposten)	1 863 129,36	2 016 740,84	-153 611,48
1	121	C.I	Saldo der Eröffnungsbilanz	1 884 602,56	1 870 967,56	13 635,00
2	1210	C.I	Saldo der Eröffnungsbilanz	1 884 602,56	1 870 967,56	13 635,00
1	122	C.II	Kumuliertes Nettoergebnis	-160 681,59	6 876,18	-167 557,77
2	1220	C.II	Kumuliertes Nettoergebnis	-112 819,96	104 392,45	-217 212,41
2	1220_1	C.II	Kapitalausgleichskonto operatives Ergebnis	0,00	0,00	0,00
2	1220_2	C.II	Kumuliertes Nettoergebnis Wirtschaftshof	-83 376,65	-115 771,05	32 394,40
2	1220_3	C.II	Kumuliertes Nettoergebnis Wasser	0,00	0,00	0,00
2	1220_4	C.II	Kumuliertes Nettoergebnis Abwasser	-0,01	-0,02	0,01
2	1220_5	C.II	Kumuliertes Nettoergebnis Müll	-38 761,24	-20 757,87	-18 003,37
2	1220_6	C.II	Kumuliertes Nettoergebnis sonst. WH Ros. Straße 30/33	209,16	462,71	-253,55
2	1220_7	C.II	Kumuliertes Nettoergebnis sonst. WH Ros. Straße 26/28	63 667,83	43 799,91	19 867,92
2	1220_8	C.II	Kumuliertes Nettoergebnis Fernwärmeheizung	10 399,28	-5 249,95	15 649,23
1	123	C.III	Haushaltsrücklagen	139 208,39	138 897,10	311,29
2	1230	C.III.1	Haushaltsrücklagen	139 208,39	138 897,10	311,29
1	124	C.IV	Neubewertungsrücklagen (Umbewertungskonto)	0,00	0,00	0,00
2	1240	C.IV.1	Neubewertungsrücklagen (Umbewertungskonto)	0,00	0,00	0,00
1	125	C.V	Fremdwährungsumrechnungsrücklagen	0,00	0,00	0,00
2	1250	C.V.1	Fremdwährungsumrechnungsrücklagen	0,00	0,00	0,00
0	13	D	Sonderposten Investitionszuschüsse (Kapitaltransfers)	8 245 411,44	8 591 212,74	-345 801,30
1	131	D.I	Investitionszuschüsse	8 245 411,44	8 591 212,74	-345 801,30
2	1311	D.I.1	Investitionszuschüsse von Trägern öffentlichen Rechts	8 195 636,74	8 541 840,85	-346 204,11
2	1312	D.I.2	Investitionszuschüsse von Beteiligungen	0,00	0,00	0,00
2	1313	D.I.3	Investitionszuschüsse von übrigen	49 774,70	49 371,89	402,81
0	14	E	Langfristige Fremdmittel	520 407,83	219 974,22	300 433,61
1	141	E.I	Langfristige Finanzschulden, netto	366 144,50	78 797,61	287 346,89
2	1411	E.I.1	Langfristige Finanzschulden	366 144,50	78 797,61	287 346,89
2	1412	E.I.2	Langfristige Forderungen aus derivativen Finanzinstrumenten mit Grundgeschäft (-)	0,00	0,00	0,00
2	1413	E.I.3	Langfristige Verbindlichkeiten aus derivativen Finanzinstrumenten mit Grundgeschäft	0,00	0,00	0,00
1	142	E.II	Langfristige Verbindlichkeiten	12 007,84	14 009,16	-2 001,32
2	1421	E.II.1	Langfristige Verbindlichkeiten aus Lieferungen und Leistungen	12 007,84	14 009,16	-2 001,32
2	1422	E.II.2	Leasingverbindlichkeiten	0,00	0,00	0,00
2	1423	E.II.3	Sonstige langfristige Verbindlichkeiten	0,00	0,00	0,00
1	143	E.III	Langfristige Rückstellungen	142 255,49	127 167,45	15 088,04
2	1431	E.III.1	Rückstellungen für Abfertigungen	0,00	0,00	0,00
2	1432	E.III.2	Rückstellungen für Jubiläumswendungen	142 255,49	127 167,45	15 088,04
2	1433	E.III.3	Rückstellungen für Haftungen	0,00	0,00	0,00
2	1434	E.III.4	Rückstellungen für Sanierungen von Altlasten	0,00	0,00	0,00
2	1435	E.III.5	Rückstellungen für Pensionen	0,00	0,00	0,00



MVAG Ebene	MVAG Code	Position VRV	PASSIVA	RA 2023	RA 2022	Differenz
2	1436	E.III.6	Sonstige langfristige Rückstellungen	0,00	0,00	0,00
0	15	F	Kurzfristige Fremdmittel	656 633,78	556 029,87	100 603,91
1	151	F.I	Kurzfristige Finanzschulden, netto	0,00	117 192,64	-117 192,64
2	1511	F.I.1	Kurzfristige Finanzschulden	0,00	117 192,64	-117 192,64
2	1512	F.I.2	Kurzfristige Forderungen aus derivativen Finanzinstrumenten mit Grundgeschäft (-)	0,00	0,00	0,00
2	1513	F.I.3	Kurzfristige Verbindlichkeiten aus derivativen Finanzinstrumenten mit Grundgeschäft	0,00	0,00	0,00
1	152	F.II	Kurzfristige Verbindlichkeiten	610 605,72	405 282,35	205 323,37
2	1521	F.II.1	Kurzfristige Verbindlichkeiten aus Lieferungen und Leistungen	287 194,15	180 212,22	106 981,93
2	1522	F.II.2	Kurzfristige Verbindlichkeiten aus Abgaben	0,00	0,00	0,00
2	1523	F.II.3	Sonstige kurzfristige Verbindlichkeiten	0,00	0,00	0,00
2	1524	F.II.4	Sonstige kurzfristige Verbindlichkeiten (nicht voranschlagswirksame Gebarung)	323 411,57	225 070,13	98 341,44
1	153	F.III	Kurzfristige Rückstellungen	46 028,06	33 554,88	12 473,18
2	1531	F.III.1	Rückstellungen für Prozesskosten	0,00	0,00	0,00
2	1532	F.III.2	Rückstellungen für ausstehende Rechnungen	6 603,60	6 603,60	0,00
2	1533	F.III.4	Rückstellungen für nicht konsumierte Urlaube	39 424,46	26 951,28	12 473,18
2	1534	F.III.5	Sonstige kurzfristige Rückstellungen	0,00	0,00	0,00
1	154	F.IV	Passive Rechnungsabgrenzung	0,00	0,00	0,00
2	1540	F.IV.1	Passive Rechnungsabgrenzung	0,00	0,00	0,00
SU			Summe Passiva (12 + 13 + 14 + 15)	11 285 582,41	11 383 957,67	-98 375,26

**Ergebnisrechnung Bereichsbudget 0 - Vertretungskörper und allgemeine Verwaltung (Gemeinden)**

MVAG Ebene	MVAG Code	Mittelverwendungs- und -aufbringungsgruppen (1. und 2. Ebene)	RA 2023	VA 2023	Differenz
1	211	Erträge aus der operativen Verwaltungstätigkeit	67 028,64	62 000	5 028,64
2	2111	Erträge aus eigenen Abgaben	0,00	0	0,00
2	2112	Erträge aus Ertragsanteilen	0,00	0	0,00
2	2113	Erträge aus Gebühren	0,00	0	0,00
2	2114	Erträge aus Leistungen	39 811,48	38 400	1 411,48
2	2115	Erträge aus Besitz und wirtschaftlicher Tätigkeit	3 331,82	3 100	231,82
2	2116	Erträge aus Veräußerung und sonstiger Erträge	23 885,34	20 500	3 385,34
2	2117	Nicht finanzierungswirksame operative Erträge	0,00	0	0,00
1	212	Erträge aus Transfers	54 869,64	50 600	4 269,64
2	2121	Transferertrag von Trägern des öffentlichen Rechts	11 651,79	11 700	-48,21
2	2122	Transferertrag von Beteiligungen	0,00	0	0,00
2	2123	Transferertrag von Unternehmen (mit Finanzunternehmen)	7 122,81	7 100	22,81
2	2124	Transferertrag von Haushalten und Organisationen ohne Erwerbscharakter	0,00	0	0,00
2	2125	Transferertrag vom Ausland	7 497,45	7 500	-2,55
2	2126	Investitions- und Tilgungszuschüsse zwischen Unternehmungen und Betrieben der Gebietskörperschaft und der Gebietskörperschaft	0,00	0	0,00
2	2127	Nicht finanzwirksamer Transferertrag	28 597,59	24 300	4 297,59
1	213	Finanzerträge	0,28	0	0,28
2	2131	Erträge aus Zinsen	0,28	0	0,28
2	2132	Erträge aus Zinsen aus derivativen Finanzinstrumenten ohne Grundgeschäft	0,00	0	0,00
2	2133	Erträge aus Gewinneinnahmen von marktbestimmten Betrieben	0,00	0	0,00
2	2134	Sonstige Finanzerträge	0,00	0	0,00
2	2135	Erträge aus Dividenden/Gewinnausschüttungen	0,00	0	0,00
2	2136	Sonstige nicht finanzierungswirksame Erträge	0,00	0	0,00
SU	21	Summe Erträge	121 898,56	112 600	9 298,56
1	221	Personalaufwand	362 536,91	366 700	-4 163,09
2	2211	Personalaufwand (Bezüge, Nebengeb., Mehrleistungen)	278 142,67	278 200	-57,33
2	2212	Gesetzlicher und freiwilliger Sozialaufwand	57 467,46	67 700	-10 232,54
2	2213	Sonstiger Personalaufwand	6 213,00	6 200	13,00
2	2214	Nicht finanzierungswirksamer Personalaufwand	20 713,78	14 600	6 113,78
1	222	Sachaufwand (ohne Transferaufwand)	345 817,83	371 500	-25 682,17
2	2221	Gebrauchs- und Verbrauchsgüter, Handelswaren	32 320,49	31 400	920,49
2	2222	Verwaltungs- und Betriebsaufwand	44 760,58	52 700	-7 939,42
2	2223	Leasing- und Mietaufwand	7 788,61	8 000	-211,39
2	2224	Instandhaltung	14 484,20	17 600	-3 115,80
2	2225	Sonstiger Sachaufwand	210 564,54	227 600	-17 035,46
2	2226	Nicht finanzierungswirksamer Sachaufwand	35 899,41	34 200	1 699,41



MVAG Ebene	MVAG Code	Mittelverwendungs- und -aufbringungsgruppen (1. und 2. Ebene)	RA 2023	VA 2023	Differenz
1	223	Transferaufwand (laufende Transfers und Kapitaltransfers)	166 080,64	172 000	-5 919,36
2	2231	Transferaufwand an Träger des öffentlichen Rechts	166 080,64	172 000	-5 919,36
2	2232	Transferaufwand an Beteiligungen	0,00	0	0,00
2	2233	Transferaufwand an Unternehmen (mit Finanzunternehmen)	0,00	0	0,00
2	2234	Transferaufwand an Haushalte und Organisationen ohne Erwerbscharakter	0,00	0	0,00
2	2235	Transferaufwand an das Ausland	0,00	0	0,00
2	2236	Investitions- und Tilgungszuschüsse zwischen Unternehmungen und Betrieben der Gebietskörperschaft und der Gebietskörperschaft	0,00	0	0,00
2	2237	Nicht finanzierungswirksamer Transferaufwand	0,00	0	0,00
1	224	Finanzaufwand	10,00	100	-90,00
2	2241	Zinsen aus Finanzschulden, Finanzierungsleasing, Forderungskauf und derivativen Finanzinstrumenten mit Grundgeschäft	10,00	100	-90,00
2	2242	Zinsen und sonstige Aufwendungen aus derivativen Finanzinstrumenten ohne Grundgeschäft	0,00	0	0,00
2	2243	Gewinnentnahmen von Unternehmungen und marktbestimmten Betrieben der Gebietskörperschaft (innerhalb der Gebietskörperschaft)	0,00	0	0,00
2	2244	Sonstiger Finanzaufwand	0,00	0	0,00
2	2245	Nicht finanzierungswirksamer Finanzaufwand	0,00	0	0,00
SU	22	Summe Aufwendungen	874 445,38	910 300	-35 854,62
SA0	SA0	(0) Nettoergebnis (21 - 22)	-752 546,82	-797 700	45 153,18
1	230	Entnahmen von Haushaltsrücklagen	0,07	0	0,07
2	2301	Entnahmen von Haushaltsrücklagen	0,07	0	0,07
1	240	Zuweisung an Haushaltsrücklagen	0,28	0	0,28
2	2401	Zuweisung an Haushaltsrücklagen	0,28	0	0,28
SU	23	Summe Haushaltsrücklagen	-0,21	0	-0,21
SA00	SA00	Nettoergebnis nach Zuweisung und Entnahmen von Haushaltsrücklagen (SA 0 +/- SU 23)	-752 547,03	-797 700	45 152,97

**Finanzierungsergebnis Bereichsbudget 0 - Vertretungskörper und allgemeine Verwaltung (Gemeinden)**

MVAG Ebene	MVAG Code	Mittelverwendungs- und -aufbringungsgruppen (1. und 2. Ebene)	RA 2023	VA 2023	Differenz
1	311	Einzahlungen aus der operativen Verwaltungstätigkeit	64 065,25	62 000	2 065,25
2	3111	Einzahlungen aus eigenen Abgaben	0,00	0	0,00
2	3112	Einzahlungen aus Ertragsanteilen	0,00	0	0,00
2	3113	Einzahlungen aus Gebühren	0,00	0	0,00
2	3114	Einzahlungen aus Leistungen	38 691,53	38 400	291,53
2	3115	Einzahlungen aus Besitz und wirtschaftlicher Tätigkeiten	3 331,82	3 100	231,82
2	3116	Einzahlungen aus Veräußerung von geringwertigen Wirtschaftsgütern (GWG) und sonstige Einzahlungen	22 041,90	20 500	1 541,90
1	312	Einzahlungen aus Transfers (ohne Kapitaltransfers)	26 272,05	26 300	-27,95
2	3121	Transferzahlungen von Trägern des öffentlichen Rechts	11 651,79	11 700	-48,21
2	3122	Transferzahlungen von Beteiligungen	0,00	0	0,00
2	3123	Transferzahlungen von Unternehmen (inkl. Finanzunternehmen)	7 122,81	7 100	22,81
2	3124	Transferzahlungen von Haushalte und Organisationen ohne Erwerbscharakter	0,00	0	0,00
2	3125	Transferzahlungen vom Ausland	7 497,45	7 500	-2,55
2	3126	Investitions- und Tilgungszuschüsse zwischen Unternehmungen und Betrieben der Gebietskörperschaft und der Gebietskörperschaft	0,00	0	0,00
1	313	Einzahlungen aus Finanzerträgen	0,28	0	0,28
2	3131	Einzahlungen aus Zinserträgen	0,28	0	0,28
2	3133	Einzahlungen aus Gewinnentnahmen von marktbestimmten Betrieben	0,00	0	0,00
2	3134	Sonstige Einzahlungen aus Finanzerträgen	0,00	0	0,00
2	3135	Einzahlungen aus Dividenden/Gewinnausschüttungen	0,00	0	0,00
SU	31	Summe Einzahlungen operative Gebarung	90 337,58	88 300	2 037,58
1	321	Auszahlungen aus Personalaufwand	341 823,13	352 100	-10 276,87
2	3211	Auszahlungen für Personalaufwand, Bezüge, Nebengebühren und Mehrleistungsvergütungen	278 142,67	278 200	-57,33
2	3212	Auszahlungen für gesetzliche und freiwillige Sozialaufwendungen	57 467,46	67 700	-10 232,54
2	3213	Auszahlungen aus sonstigem Personalaufwand	6 213,00	6 200	13,00
1	322	Auszahlungen aus Sachaufwand (ohne Transferaufwand)	303 305,66	337 300	-33 994,34
2	3221	Auszahlungen für Gebrauchs- und Verbrauchsgüter, Handelswaren	29 773,52	31 400	-1 626,48
2	3222	Auszahlungen für Verwaltungs- und Betriebsaufwand	44 084,01	52 700	-8 615,99
2	3223	Auszahlungen für Leasing- und Mietaufwand	7 884,83	8 000	-115,17
2	3224	Auszahlungen für Instandhaltung	16 112,54	17 600	-1 487,46
2	3225	Sonstige Auszahlungen aus Sachaufwand	205 450,76	227 600	-22 149,24
2	3226	Auszahlungen aus der Inanspruchnahme von Haftungen	0,00	0	0,00
1	323	Auszahlungen aus Transfers (ohne Kapitaltransfers)	166 080,64	172 000	-5 919,36
2	3231	Transferzahlungen an Träger des öffentlichen Rechts	166 080,64	172 000	-5 919,36
2	3232	Transferzahlungen an Beteiligungen	0,00	0	0,00
2	3233	Transferzahlungen an Unternehmen (inkl. Finanzunternehmen)	0,00	0	0,00
2	3234	Transferzahlungen an Haushalte und Organisationen ohne Erwerbscharakter	0,00	0	0,00



MVAG Ebene	MVAG Code	Mittelverwendungs- und -aufbringungsgruppen (1. und 2. Ebene)	RA 2023	VA 2023	Differenz
2	3235	Transferzahlungen an das Ausland	0,00	0	0,00
2	3236	Investitions- und Tilgungszuschüsse zwischen Unternehmungen und Betrieben der Gebietskörperschaft und der Gebietskörperschaft	0,00	0	0,00
1	324	Auszahlungen aus Finanzaufwand	10,00	100	-90,00
2	3241	Auszahlungen für Zinsaufwand, für Finanzierungsleasing, für Forderungskauf, für Finanzschulden und derivative Finanzinstrumente mit Grundgeschäft	10,00	100	-90,00
2	3242	Auszahlungen für Zinsen aus derivativen Finanzinstrumente ohne Grundgeschäft	0,00	0	0,00
2	3243	Auszahlung aus Gewinnentnahmen von marktbestimmten Betrieben	0,00	0	0,00
2	3244	Sonstige Auszahlungen aus Finanzaufwendungen	0,00	0	0,00
SU	32	Summe Auszahlungen operative Gebarung	811 219,43	861 500	-50 280,57
SA1	SA1	Saldo (1) Geldfluss aus der Operativen Gebarung (31 - 32)	-720 881,85	-773 200	52 318,15
1	331	Einzahlungen aus der Investitionstätigkeit	0,00	0	0,00
2	3311	Einzahlungen aus der Veräußerung von immateriellem Vermögen	0,00	0	0,00
2	3312	Einzahlungen aus der Veräußerung von Grundstücken und Grundstückseinrichtungen	0,00	0	0,00
2	3313	Einzahlungen aus der Veräußerung von Gebäuden und Bauten	0,00	0	0,00
2	3314	Einzahlungen aus der Veräußerung von technischen Anlagen, Fahrzeuge und Maschinen	0,00	0	0,00
2	3315	Einzahlungen aus der Veräußerung von Amts-, Betriebs- und Geschäftsausstattung	0,00	0	0,00
2	3316	Einzahlungen aus der Veräußerung von Kulturgütern	0,00	0	0,00
2	3317	Einzahlungen aus der Veräußerung von Beteiligungen	0,00	0	0,00
1	332	Einzahlungen aus der Rückzahlung von Darlehen sowie gewährten Vorschüssen	2 600,00	5 800	-3 200,00
2	3321	Einzahlungen aus Darlehen an Träger des öffentlichen Rechts	0,00	0	0,00
2	3322	Einzahlungen aus Darlehen an Beteiligungen	0,00	0	0,00
2	3323	Einzahlungen aus Darlehen an Unternehmen und Haushalte	0,00	0	0,00
2	3325	Einzahlungen aus Vorschüssen und Anzahlungen	2 600,00	5 800	-3 200,00
1	333	Einzahlungen aus Kapitaltransfers	65 000,00	65 000	0,00
2	3331	Kapitaltransferzahlungen von Trägern des öffentlichen Rechts	65 000,00	65 000	0,00
2	3332	Kapitaltransferzahlungen von Beteiligungen	0,00	0	0,00
2	3333	Kapitaltransferzahlungen von Unternehmen	0,00	0	0,00
2	3334	Kapitaltransferzahlungen von Haushalten und Organisationen ohne Erwerbscharakter	0,00	0	0,00
2	3335	Kapitaltransferzahlungen vom Ausland	0,00	0	0,00
SU	33	Summe Einzahlungen investive Gebarung	67 600,00	70 800	-3 200,00
1	341	Auszahlungen aus der Investitionstätigkeit	24 549,68	19 900	4 649,68
2	3411	Auszahlungen für den Erwerb von immateriellem Vermögen	0,00	0	0,00
2	3412	Auszahlungen für den Erwerb von Grundstücken und Grundstückseinrichtungen	0,00	0	0,00
2	3413	Auszahlungen für den Erwerb von Gebäuden und Bauten	13 584,64	8 700	4 884,64
2	3414	Auszahlungen für den Erwerb von technischen Anlagen, Fahrzeuge und Maschinen	0,00	1 000	-1 000,00
2	3415	Auszahlungen für den Erwerb von Amts-, Betriebs- und Geschäftsausstattung	10 965,04	10 200	765,04
2	3416	Auszahlungen für den Erwerb von Kulturgütern	0,00	0	0,00
2	3417	Auszahlungen für den Erwerb von Beteiligungen	0,00	0	0,00



MVAG Ebene	MVAG Code	Mittelverwendungs- und -aufbringungsgruppen (1. und 2. Ebene)	RA 2023	VA 2023	Differenz
1	342	Auszahlungen von gewährten Darlehen sowie gewährten Vorschüssen	4 000,00	5 800	-1 800,00
2	3421	Auszahlung von Darlehen an Träger des öffentlichen Rechts	0,00	0	0,00
2	3422	Auszahlung von Darlehen an Beteiligungen	0,00	0	0,00
2	3423	Auszahlung von Darlehen an Unternehmen und Haushalte	0,00	0	0,00
2	3425	Auszahlungen von Vorschüssen und Anzahlungen	4 000,00	5 800	-1 800,00
1	343	Auszahlungen aus Kapitaltransfers	0,00	0	0,00
2	3431	Kapitaltransferzahlungen an Träger des öffentlichen Rechts	0,00	0	0,00
2	3432	Kapitaltransferzahlungen an Beteiligungen	0,00	0	0,00
2	3433	Kapitaltransferzahlungen an Unternehmen (Finanzunternehmen)	0,00	0	0,00
2	3434	Kapitaltransferzahlungen an Haushalte und Organisationen ohne Erwerbscharakter	0,00	0	0,00
2	3435	Kapitaltransferzahlungen an das Ausland	0,00	0	0,00
SU	34	Summe Auszahlungen investive Gebarung	28 549,68	25 700	2 849,68
SA2	SA2	Saldo (2) Geldfluss aus der Investiven Gebarung (33 - 34)	39 050,32	45 100	-6 049,68
SA3	SA3	Saldo (3) Nettofinanzierungssaldo (Saldo 1+ Saldo 2)	-681 831,53	-728 100	46 268,47
1	351	Einzahlungen aus der Aufnahme von Finanzschulden	0,00	0	0,00
2	3511	Einzahlungen aus empfangenen Darlehen von öffentlichen Körperschaften und Rechtsträgern	0,00	0	0,00
2	3512	Einzahlungen aus empfangenen Darlehen von Beteiligungen	0,00	0	0,00
2	3513	Einzahlungen aus empfangenen Darlehen von Unternehmen und privaten Haushalten	0,00	0	0,00
2	3514	Einzahlungen aus Finanzschulden (Finanzunternehmen)	0,00	0	0,00
1	353	Einzahlungen infolge eines Kapitaltausch bei derivativen Finanzinstrumenten mit Grundgeschäft	0,00	0	0,00
2	3530	Einzahlungen infolge eines Kapitaltausch bei derivativen Finanzinstrumenten mit Grundgeschäft	0,00	0	0,00
1	355	Einzahlungen aus dem Abgang von Finanzinstrumenten	0,00	0	0,00
2	3550	Einzahlungen aus dem Abgang von Finanzinstrumenten	0,00	0	0,00
SU	35	Summe Einzahlungen aus der Finanzierungstätigkeit	0,00	0	0,00
1	361	Auszahlungen aus der Tilgung von Finanzschulden	0,00	0	0,00
2	3611	Auszahlungen aus empfangenen Darlehen von öffentlichen Körperschaften und Rechtsträgern	0,00	0	0,00
2	3612	Auszahlungen aus empfangenen Darlehen von Beteiligungen	0,00	0	0,00
2	3613	Auszahlungen aus empfangenen Darlehen von Unternehmen und privaten Haushalten	0,00	0	0,00
2	3614	Auszahlungen aus Finanzschulden	0,00	0	0,00
2	3615	Auszahlung aus der Rückzahlung von Leasingverbindlichkeiten	0,00	0	0,00
1	363	Auszahlungen infolge eines Kapitaltausch bei derivativen Finanzinstrumenten mit Grundgeschäft	0,00	0	0,00
2	3630	Auszahlungen infolge eines Kapitaltausch bei derivativen Finanzinstrumenten mit Grundgeschäft	0,00	0	0,00
1	365	Auszahlungen für den Erwerb von Finanzinstrumenten	0,00	0	0,00
2	3650	Auszahlungen für den Erwerb von Finanzinstrumenten	0,00	0	0,00
SU	36	Summe Auszahlungen aus der Finanzierungstätigkeit	0,00	0	0,00
SA4	SA4	Saldo (4) Geldfluss aus der Finanzierungstätigkeit (35 - 36)	0,00	0	0,00
SA5	SA5	Saldo (5) Geldfluss aus der voranschlagswirksamen Gebarung (Saldo 3 + Saldo 4)	-681 831,53	-728 100	46 268,47
1	411	Einzahlungen aus nicht voranschlagswirksamen Forderungen	98 085,06	0	98 085,06
2	4110	Einzahlungen aus nicht voranschlagswirksamen Forderungen	98 085,06	0	98 085,06



MVAG Ebene	MVAG Code	Mittelverwendungs- und -aufbringungsgruppen (1. und 2. Ebene)	RA 2023	VA 2023	Differenz
1	412	Einzahlungen aus nicht voranschlagswirksamen Verbindlichkeiten	1 827 232,38	0	1 827 232,38
2	4120	Einzahlungen aus nicht voranschlagswirksamen Verbindlichkeiten	1 827 232,38	0	1 827 232,38
1	413	Einzahlungen aus der Aufnahme von zur Kassenstärkung eingegangenen Geldverbindlichkeiten (Barvorlagen)	0,00	0	0,00
2	4130	Einzahlungen aus der Aufnahme von zur Kassenstärkung eingegangenen Geldverbindlichkeiten (Barvorlagen)	0,00	0	0,00
SU	41	Summe Einzahlungen aus der nicht voranschlagswirksamen Gebarung	1 925 317,44	0	1 925 317,44
1	421	Auszahlungen aus nicht voranschlagswirksamen Forderungen	168 117,65	0	168 117,65
2	4210	Auszahlungen aus nicht voranschlagswirksamen Forderungen	168 117,65	0	168 117,65
1	422	Auszahlungen aus nicht voranschlagswirksamen Verbindlichkeiten	1 665 216,44	0	1 665 216,44
2	4220	Auszahlungen aus nicht voranschlagswirksamen Verbindlichkeiten	1 665 216,44	0	1 665 216,44
1	423	Auszahlungen zur Tilgung von zur Kassenstärkung eingegangenen Gelverbindlichkeitn (Barvorlage)	0,00	0	0,00
2	4230	Auszahlungen zur Tilgung von zur Kassenstärkung eingegangenen Gelverbindlichkeitn (Barvorlage)	0,00	0	0,00
SU	42	Summe Auszahlungen aus der nicht voranschlagwirksamen Gebarung	1 833 334,09	0	1 833 334,09
SA6	SA6	Geldfluss aus der nicht voranschlagswirksamen Gebarung	91 983,35	0	91 983,35
SA7	SA7	Veränderung an liquiden Mitteln (Saldo 5 + Saldo 6)	-589 848,18	-728 100	138 251,82
		Anfangsbestand liquide Mittel (115 zum 31.12.20xx (t-1))	0,00	0	0,00
		Endbestand liquide Mittel (115 m 31.12.20xx (t))	0,00	0	0,00
		davon Zahlungsmittelreserven (1152 zum 31.12.20xx (t))	0,00	0	0,00

**Ergebnisrechnung Bereichsbudget 1 - Öffentliche Ordnung und Sicherheit (Länder und Gemeinden)**

MVAG Ebene	MVAG Code	Mittelverwendungs- und -aufbringungsgruppen (1. und 2. Ebene)	RA 2023	VA 2023	Differenz
1	211	Erträge aus der operativen Verwaltungstätigkeit	91 637,25	9 100	82 537,25
2	2111	Erträge aus eigenen Abgaben	0,00	0	0,00
2	2112	Erträge aus Ertragsanteilen	0,00	0	0,00
2	2113	Erträge aus Gebühren	0,00	0	0,00
2	2114	Erträge aus Leistungen	0,00	0	0,00
2	2115	Erträge aus Besitz und wirtschaftlicher Tätigkeit	200,00	0	200,00
2	2116	Erträge aus Veräußerung und sonstiger Erträge	9 959,75	9 100	859,75
2	2117	Nicht finanzierungswirksame operative Erträge	81 477,50	0	81 477,50
1	212	Erträge aus Transfers	80 709,44	73 300	7 409,44
2	2121	Transferertrag von Trägern des öffentlichen Rechts	5 749,48	5 200	549,48
2	2122	Transferertrag von Beteiligungen	0,00	0	0,00
2	2123	Transferertrag von Unternehmen (mit Finanzunternehmen)	0,00	0	0,00
2	2124	Transferertrag von Haushalten und Organisationen ohne Erwerbscharakter	0,00	0	0,00
2	2125	Transferertrag vom Ausland	0,00	0	0,00
2	2126	Investitions- und Tilgungszuschüsse zwischen Unternehmungen und Betrieben der Gebietskörperschaft und der Gebietskörperschaft	0,00	0	0,00
2	2127	Nicht finanzwirksamer Transferertrag	74 959,96	68 100	6 859,96
1	213	Finanzerträge	0,00	0	0,00
2	2131	Erträge aus Zinsen	0,00	0	0,00
2	2132	Erträge aus Zinsen aus derivativen Finanzinstrumenten ohne Grundgeschäft	0,00	0	0,00
2	2133	Erträge aus Gewinneinnahmen von marktbestimmten Betrieben	0,00	0	0,00
2	2134	Sonstige Finanzerträge	0,00	0	0,00
2	2135	Erträge aus Dividenden/Gewinnausschüttungen	0,00	0	0,00
2	2136	Sonstige nicht finanzierungswirksame Erträge	0,00	0	0,00
SU	21	Summe Erträge	172 346,69	82 400	89 946,69
1	221	Personalaufwand	0,00	0	0,00
2	2211	Personalaufwand (Bezüge, Nebengeb., Mehrleistungen)	0,00	0	0,00
2	2212	Gesetzlicher und freiwilliger Sozialaufwand	0,00	0	0,00
2	2213	Sonstiger Personalaufwand	0,00	0	0,00
2	2214	Nicht finanzierungswirksamer Personalaufwand	0,00	0	0,00
1	222	Sachaufwand (ohne Transferaufwand)	150 680,11	127 600	23 080,11
2	2221	Gebrauchs- und Verbrauchsgüter, Handelswaren	8 520,53	11 000	-2 479,47
2	2222	Verwaltungs- und Betriebsaufwand	23 453,02	23 700	-246,98
2	2223	Leasing- und Mietaufwand	0,00	0	0,00
2	2224	Instandhaltung	9 460,89	7 800	1 660,89
2	2225	Sonstiger Sachaufwand	9 807,45	8 700	1 107,45
2	2226	Nicht finanzierungswirksamer Sachaufwand	99 438,22	76 400	23 038,22



MVAG Ebene	MVAG Code	Mittelverwendungs- und -aufbringungsgruppen (1. und 2. Ebene)	RA 2023	VA 2023	Differenz
1	223	Transferaufwand (laufende Transfers und Kapitaltransfers)	2 528,03	4 500	-1 971,97
2	2231	Transferaufwand an Träger des öffentlichen Rechts	0,00	0	0,00
2	2232	Transferaufwand an Beteiligungen	0,00	0	0,00
2	2233	Transferaufwand an Unternehmen (mit Finanzunternehmen)	0,00	0	0,00
2	2234	Transferaufwand an Haushalte und Organisationen ohne Erwerbscharakter	2 528,03	4 500	-1 971,97
2	2235	Transferaufwand an das Ausland	0,00	0	0,00
2	2236	Investitions- und Tilgungszuschüsse zwischen Unternehmungen und Betrieben der Gebietskörperschaft und der Gebietskörperschaft	0,00	0	0,00
2	2237	Nicht finanzierungswirksamer Transferaufwand	0,00	0	0,00
1	224	Finanzaufwand	0,00	0	0,00
2	2241	Zinsen aus Finanzschulden, Finanzierungsleasing, Forderungskauf und derivativen Finanzinstrumenten mit Grundgeschäft	0,00	0	0,00
2	2242	Zinsen und sonstige Aufwendungen aus derivativen Finanzinstrumenten ohne Grundgeschäft	0,00	0	0,00
2	2243	Gewinnentnahmen von Unternehmungen und marktbestimmten Betrieben der Gebietskörperschaft (innerhalb der Gebietskörperschaft)	0,00	0	0,00
2	2244	Sonstiger Finanzaufwand	0,00	0	0,00
2	2245	Nicht finanzierungswirksamer Finanzaufwand	0,00	0	0,00
SU	22	Summe Aufwendungen	153 208,14	132 100	21 108,14
SA0	SA0	(0) Nettoergebnis (21 - 22)	19 138,55	-49 700	68 838,55
1	230	Entnahmen von Haushaltsrücklagen	0,00	0	0,00
2	2301	Entnahmen von Haushaltsrücklagen	0,00	0	0,00
1	240	Zuweisung an Haushaltsrücklagen	0,00	0	0,00
2	2401	Zuweisung an Haushaltsrücklagen	0,00	0	0,00
SU	23	Summe Haushaltsrücklagen	0,00	0	0,00
SA00	SA00	Nettoergebnis nach Zuweisung und Entnahmen von Haushaltsrücklagen (SA 0 +/- SU 23)	19 138,55	-49 700	68 838,55

**Finanzierungsergebnis Bereichsbudget 1 - Öffentliche Ordnung und Sicherheit (Länder und Gemeinden)**

MVAG Ebene	MVAG Code	Mittelverwendungs- und -aufbringungsgruppen (1. und 2. Ebene)	RA 2023	VA 2023	Differenz
1	311	Einzahlungen aus der operativen Verwaltungstätigkeit	4 492,50	3 100	1 392,50
2	3111	Einzahlungen aus eigenen Abgaben	0,00	0	0,00
2	3112	Einzahlungen aus Ertragsanteilen	0,00	0	0,00
2	3113	Einzahlungen aus Gebühren	0,00	0	0,00
2	3114	Einzahlungen aus Leistungen	0,00	0	0,00
2	3115	Einzahlungen aus Besitz und wirtschaftlicher Tätigkeiten	400,00	0	400,00
2	3116	Einzahlungen aus Veräußerung von geringwertigen Wirtschaftsgütern (GWG) und sonstige Einzahlungen	4 092,50	3 100	992,50
1	312	Einzahlungen aus Transfers (ohne Kapitaltransfers)	5 749,48	5 200	549,48
2	3121	Transferzahlungen von Trägern des öffentlichen Rechts	5 749,48	5 200	549,48
2	3122	Transferzahlungen von Beteiligungen	0,00	0	0,00
2	3123	Transferzahlungen von Unternehmen (inkl. Finanzunternehmen)	0,00	0	0,00
2	3124	Transferzahlungen von Haushalte und Organisationen ohne Erwerbscharakter	0,00	0	0,00
2	3125	Transferzahlungen vom Ausland	0,00	0	0,00
2	3126	Investitions- und Tilgungszuschüsse zwischen Unternehmungen und Betrieben der Gebietskörperschaft und der Gebietskörperschaft	0,00	0	0,00
1	313	Einzahlungen aus Finanzerträgen	0,00	0	0,00
2	3131	Einzahlungen aus Zinserträgen	0,00	0	0,00
2	3133	Einzahlungen aus Gewinnentnahmen von marktbestimmten Betrieben	0,00	0	0,00
2	3134	Sonstige Einzahlungen aus Finanzerträgen	0,00	0	0,00
2	3135	Einzahlungen aus Dividenden/Gewinnausschüttungen	0,00	0	0,00
SU	31	Summe Einzahlungen operative Gebarung	10 241,98	8 300	1 941,98
1	321	Auszahlungen aus Personalaufwand	0,00	0	0,00
2	3211	Auszahlungen für Personalaufwand, Bezüge, Nebengebühren und Mehrleistungsvergütungen	0,00	0	0,00
2	3212	Auszahlungen für gesetzliche und freiwillige Sozialaufwendungen	0,00	0	0,00
2	3213	Auszahlungen aus sonstigem Personalaufwand	0,00	0	0,00
1	322	Auszahlungen aus Sachaufwand (ohne Transferaufwand)	49 369,62	51 200	-1 830,38
2	3221	Auszahlungen für Gebrauchs- und Verbrauchsgüter, Handelswaren	5 721,97	11 000	-5 278,03
2	3222	Auszahlungen für Verwaltungs- und Betriebsaufwand	23 198,14	23 700	-501,86
2	3223	Auszahlungen für Leasing- und Mietaufwand	0,00	0	0,00
2	3224	Auszahlungen für Instandhaltung	11 294,41	7 800	3 494,41
2	3225	Sonstige Auszahlungen aus Sachaufwand	9 155,10	8 700	455,10
2	3226	Auszahlungen aus der Inanspruchnahme von Haftungen	0,00	0	0,00
1	323	Auszahlungen aus Transfers (ohne Kapitaltransfers)	2 528,03	4 500	-1 971,97
2	3231	Transferzahlungen an Träger des öffentlichen Rechts	0,00	0	0,00
2	3232	Transferzahlungen an Beteiligungen	0,00	0	0,00
2	3233	Transferzahlungen an Unternehmen (inkl. Finanzunternehmen)	0,00	0	0,00
2	3234	Transferzahlungen an Haushalte und Organisationen ohne Erwerbscharakter	2 528,03	4 500	-1 971,97



MVAG Ebene	MVAG Code	Mittelverwendungs- und -aufbringungsgruppen (1. und 2. Ebene)	RA 2023	VA 2023	Differenz
2	3235	Transferzahlungen an das Ausland	0,00	0	0,00
2	3236	Investitions- und Tilgungszuschüsse zwischen Unternehmungen und Betrieben der Gebietskörperschaft und der Gebietskörperschaft	0,00	0	0,00
1	324	Auszahlungen aus Finanzaufwand	0,00	0	0,00
2	3241	Auszahlungen für Zinsaufwand, für Finanzierungsleasing, für Forderungskauf, für Finanzschulden und derivative Finanzinstrumente mit Grundgeschäft	0,00	0	0,00
2	3242	Auszahlungen für Zinsen aus derivativen Finanzinstrumente ohne Grundgeschäft	0,00	0	0,00
2	3243	Auszahlung aus Gewinnentnahmen von marktbestimmten Betrieben	0,00	0	0,00
2	3244	Sonstige Auszahlungen aus Finanzaufwendungen	0,00	0	0,00
SU	32	Summe Auszahlungen operative Gebarung	51 897,65	55 700	-3 802,35
SA1	SA1	Saldo (1) Geldfluss aus der Operativen Gebarung (31 - 32)	-41 655,67	-47 400	5 744,33
1	331	Einzahlungen aus der Investitionstätigkeit	6 000,00	6 000	0,00
2	3311	Einzahlungen aus der Veräußerung von immateriellem Vermögen	0,00	0	0,00
2	3312	Einzahlungen aus der Veräußerung von Grundstücken und Grundstückseinrichtungen	0,00	0	0,00
2	3313	Einzahlungen aus der Veräußerung von Gebäuden und Bauten	0,00	0	0,00
2	3314	Einzahlungen aus der Veräußerung von technischen Anlagen, Fahrzeuge und Maschinen	6 000,00	6 000	0,00
2	3315	Einzahlungen aus der Veräußerung von Amts-, Betriebs- und Geschäftsausstattung	0,00	0	0,00
2	3316	Einzahlungen aus der Veräußerung von Kulturgütern	0,00	0	0,00
2	3317	Einzahlungen aus der Veräußerung von Beteiligungen	0,00	0	0,00
1	332	Einzahlungen aus der Rückzahlung von Darlehen sowie gewährten Vorschüssen	0,00	0	0,00
2	3321	Einzahlungen aus Darlehen an Träger des öffentlichen Rechts	0,00	0	0,00
2	3322	Einzahlungen aus Darlehen an Beteiligungen	0,00	0	0,00
2	3323	Einzahlungen aus Darlehen an Unternehmen und Haushalte	0,00	0	0,00
2	3325	Einzahlungen aus Vorschüssen und Anzahlungen	0,00	0	0,00
1	333	Einzahlungen aus Kapitaltransfers	7 300,00	121 100	-113 800,00
2	3331	Kapitaltransferzahlungen von Trägern des öffentlichen Rechts	7 300,00	70 100	-62 800,00
2	3332	Kapitaltransferzahlungen von Beteiligungen	0,00	0	0,00
2	3333	Kapitaltransferzahlungen von Unternehmen	0,00	0	0,00
2	3334	Kapitaltransferzahlungen von Haushalten und Organisationen ohne Erwerbscharakter	0,00	51 000	-51 000,00
2	3335	Kapitaltransferzahlungen vom Ausland	0,00	0	0,00
SU	33	Summe Einzahlungen investive Gebarung	13 300,00	127 100	-113 800,00
1	341	Auszahlungen aus der Investitionstätigkeit	7 977,69	127 700	-119 722,31
2	3411	Auszahlungen für den Erwerb von immateriellem Vermögen	0,00	0	0,00
2	3412	Auszahlungen für den Erwerb von Grundstücken und Grundstückseinrichtungen	0,00	0	0,00
2	3413	Auszahlungen für den Erwerb von Gebäuden und Bauten	0,00	0	0,00
2	3414	Auszahlungen für den Erwerb von technischen Anlagen, Fahrzeuge und Maschinen	672,94	120 400	-119 727,06
2	3415	Auszahlungen für den Erwerb von Amts-, Betriebs- und Geschäftsausstattung	7 304,75	7 300	4,75
2	3416	Auszahlungen für den Erwerb von Kulturgütern	0,00	0	0,00
2	3417	Auszahlungen für den Erwerb von Beteiligungen	0,00	0	0,00



MVAG Ebene	MVAG Code	Mittelverwendungs- und -aufbringungsgruppen (1. und 2. Ebene)	RA 2023	VA 2023	Differenz
1	342	Auszahlungen von gewährten Darlehen sowie gewährten Vorschüssen	0,00	0	0,00
2	3421	Auszahlung von Darlehen an Träger des öffentlichen Rechts	0,00	0	0,00
2	3422	Auszahlung von Darlehen an Beteiligungen	0,00	0	0,00
2	3423	Auszahlung von Darlehen an Unternehmen und Haushalte	0,00	0	0,00
2	3425	Auszahlungen von Vorschüssen und Anzahlungen	0,00	0	0,00
1	343	Auszahlungen aus Kapitaltransfers	0,00	0	0,00
2	3431	Kapitaltransferzahlungen an Träger des öffentlichen Rechts	0,00	0	0,00
2	3432	Kapitaltransferzahlungen an Beteiligungen	0,00	0	0,00
2	3433	Kapitaltransferzahlungen an Unternehmen (Finanzunternehmen)	0,00	0	0,00
2	3434	Kapitaltransferzahlungen an Haushalte und Organisationen ohne Erwerbscharakter	0,00	0	0,00
2	3435	Kapitaltransferzahlungen an das Ausland	0,00	0	0,00
SU	34	Summe Auszahlungen investive Gebarung	7 977,69	127 700	-119 722,31
SA2	SA2	Saldo (2) Geldfluss aus der Investiven Gebarung (33 - 34)	5 322,31	-600	5 922,31
SA3	SA3	Saldo (3) Nettofinanzierungssaldo (Saldo 1+ Saldo 2)	-36 333,36	-48 000	11 666,64
1	351	Einzahlungen aus der Aufnahme von Finanzschulden	0,00	0	0,00
2	3511	Einzahlungen aus empfangenen Darlehen von öffentlichen Körperschaften und Rechtsträgern	0,00	0	0,00
2	3512	Einzahlungen aus empfangenen Darlehen von Beteiligungen	0,00	0	0,00
2	3513	Einzahlungen aus empfangenen Darlehen von Unternehmen und privaten Haushalten	0,00	0	0,00
2	3514	Einzahlungen aus Finanzschulden (Finanzunternehmen)	0,00	0	0,00
1	353	Einzahlungen infolge eines Kapitaltausch bei derivativen Finanzinstrumenten mit Grundgeschäft	0,00	0	0,00
2	3530	Einzahlungen infolge eines Kapitaltausch bei derivativen Finanzinstrumenten mit Grundgeschäft	0,00	0	0,00
1	355	Einzahlungen aus dem Abgang von Finanzinstrumenten	0,00	0	0,00
2	3550	Einzahlungen aus dem Abgang von Finanzinstrumenten	0,00	0	0,00
SU	35	Summe Einzahlungen aus der Finanzierungstätigkeit	0,00	0	0,00
1	361	Auszahlungen aus der Tilgung von Finanzschulden	0,00	0	0,00
2	3611	Auszahlungen aus empfangenen Darlehen von öffentlichen Körperschaften und Rechtsträgern	0,00	0	0,00
2	3612	Auszahlungen aus empfangenen Darlehen von Beteiligungen	0,00	0	0,00
2	3613	Auszahlungen aus empfangenen Darlehen von Unternehmen und privaten Haushalten	0,00	0	0,00
2	3614	Auszahlungen aus Finanzschulden	0,00	0	0,00
2	3615	Auszahlung aus der Rückzahlung von Leasingverbindlichkeiten	0,00	0	0,00
1	363	Auszahlungen infolge eines Kapitaltausch bei derivativen Finanzinstrumenten mit Grundgeschäft	0,00	0	0,00
2	3630	Auszahlungen infolge eines Kapitaltausch bei derivativen Finanzinstrumenten mit Grundgeschäft	0,00	0	0,00
1	365	Auszahlungen für den Erwerb von Finanzinstrumenten	0,00	0	0,00
2	3650	Auszahlungen für den Erwerb von Finanzinstrumenten	0,00	0	0,00
SU	36	Summe Auszahlungen aus der Finanzierungstätigkeit	0,00	0	0,00
SA4	SA4	Saldo (4) Geldfluss aus der Finanzierungstätigkeit (35 - 36)	0,00	0	0,00
SA5	SA5	Saldo (5) Geldfluss aus der voranschlagswirksamen Gebarung (Saldo 3 + Saldo 4)	-36 333,36	-48 000	11 666,64
1	411	Einzahlungen aus nicht voranschlagswirksamen Forderungen	0,00	0	0,00
2	4110	Einzahlungen aus nicht voranschlagswirksamen Forderungen	0,00	0	0,00



MVAG Ebene	MVAG Code	Mittelverwendungs- und -aufbringungsgruppen (1. und 2. Ebene)	RA 2023	VA 2023	Differenz
1	412	Einzahlungen aus nicht voranschlagswirksamen Verbindlichkeiten	0,00	0	0,00
2	4120	Einzahlungen aus nicht voranschlagswirksamen Verbindlichkeiten	0,00	0	0,00
1	413	Einzahlungen aus der Aufnahme von zur Kassenstärkung eingegangenen Geldverbindlichkeiten (Barvorlagen)	0,00	0	0,00
2	4130	Einzahlungen aus der Aufnahme von zur Kassenstärkung eingegangenen Geldverbindlichkeiten (Barvorlagen)	0,00	0	0,00
SU	41	Summe Einzahlungen aus der nicht voranschlagswirksamen Gebarung	0,00	0	0,00
1	421	Auszahlungen aus nicht voranschlagswirksamen Forderungen	0,00	0	0,00
2	4210	Auszahlungen aus nicht voranschlagswirksamen Forderungen	0,00	0	0,00
1	422	Auszahlungen aus nicht voranschlagswirksamen Verbindlichkeiten	0,00	0	0,00
2	4220	Auszahlungen aus nicht voranschlagswirksamen Verbindlichkeiten	0,00	0	0,00
1	423	Auszahlungen zur Tilgung von zur Kassenstärkung eingegangenen Gelverbindlichkeitn (Barvorlage)	0,00	0	0,00
2	4230	Auszahlungen zur Tilgung von zur Kassenstärkung eingegangenen Gelverbindlichkeitn (Barvorlage)	0,00	0	0,00
SU	42	Summe Auszahlungen aus der nicht voranschlagwirksamen Gebarung	0,00	0	0,00
SA6	SA6	Geldfluss aus der nicht voranschlagswirksamen Gebarung	0,00	0	0,00
SA7	SA7	Veränderung an liquiden Mitteln (Saldo 5 + Saldo 6)	-36 333,36	-48 000	11 666,64
		Anfangsbestand liquide Mittel (115 zum 31.12.20xx (t-1))	0,00	0	0,00
		Endbestand liquide Mittel (115 m 31.12.20xx (t))	0,00	0	0,00
		davon Zahlungsmittelreserven (1152 zum 31.12.20xx (t))	0,00	0	0,00

**Ergebnisrechnung Bereichsbudget 2 - Unterricht, Erziehung, Sport und Wissenschaft (Länder und Gemeinden)**

MVAG Ebene	MVAG Code	Mittelverwendungs- und -aufbringungsgruppen (1. und 2. Ebene)	RA 2023	VA 2023	Differenz
1	211	Erträge aus der operativen Verwaltungstätigkeit	158 103,15	61 700	96 403,15
2	2111	Erträge aus eigenen Abgaben	0,00	0	0,00
2	2112	Erträge aus Ertragsanteilen	0,00	0	0,00
2	2113	Erträge aus Gebühren	0,00	0	0,00
2	2114	Erträge aus Leistungen	49 634,77	49 200	434,77
2	2115	Erträge aus Besitz und wirtschaftlicher Tätigkeit	12 442,76	11 900	542,76
2	2116	Erträge aus Veräußerung und sonstiger Erträge	4 105,34	600	3 505,34
2	2117	Nicht finanzierungswirksame operative Erträge	91 920,28	0	91 920,28
1	212	Erträge aus Transfers	278 906,45	278 500	406,45
2	2121	Transferertrag von Trägern des öffentlichen Rechts	211 470,36	211 400	70,36
2	2122	Transferertrag von Beteiligungen	0,00	0	0,00
2	2123	Transferertrag von Unternehmen (mit Finanzunternehmen)	0,00	0	0,00
2	2124	Transferertrag von Haushalten und Organisationen ohne Erwerbscharakter	0,00	0	0,00
2	2125	Transferertrag vom Ausland	0,00	0	0,00
2	2126	Investitions- und Tilgungszuschüsse zwischen Unternehmungen und Betrieben der Gebietskörperschaft und der Gebietskörperschaft	0,00	0	0,00
2	2127	Nicht finanzwirksamer Transferertrag	67 436,09	67 100	336,09
1	213	Finanzerträge	0,00	0	0,00
2	2131	Erträge aus Zinsen	0,00	0	0,00
2	2132	Erträge aus Zinsen aus derivativen Finanzinstrumenten ohne Grundgeschäft	0,00	0	0,00
2	2133	Erträge aus Gewinneinnahmen von marktbestimmten Betrieben	0,00	0	0,00
2	2134	Sonstige Finanzerträge	0,00	0	0,00
2	2135	Erträge aus Dividenden/Gewinnausschüttungen	0,00	0	0,00
2	2136	Sonstige nicht finanzierungswirksame Erträge	0,00	0	0,00
SU	21	Summe Erträge	437 009,60	340 200	96 809,60
1	221	Personalaufwand	367 071,73	390 200	-23 128,27
2	2211	Personalaufwand (Bezüge, Nebengeb., Mehrleistungen)	279 340,80	282 400	-3 059,20
2	2212	Gesetzlicher und freiwilliger Sozialaufwand	76 262,72	79 100	-2 837,28
2	2213	Sonstiger Personalaufwand	1 873,20	2 200	-326,80
2	2214	Nicht finanzierungswirksamer Personalaufwand	9 595,01	26 500	-16 904,99
1	222	Sachaufwand (ohne Transferaufwand)	440 904,12	291 900	149 004,12
2	2221	Gebrauchs- und Verbrauchsgüter, Handelswaren	33 167,06	45 200	-12 032,94
2	2222	Verwaltungs- und Betriebsaufwand	42 006,51	48 200	-6 193,49
2	2223	Leasing- und Mietaufwand	2 641,94	2 500	141,94
2	2224	Instandhaltung	18 074,70	21 600	-3 525,30
2	2225	Sonstiger Sachaufwand	104 347,62	106 100	-1 752,38
2	2226	Nicht finanzierungswirksamer Sachaufwand	240 666,29	68 300	172 366,29



MVAG Ebene	MVAG Code	Mittelverwendungs- und -aufbringungsgruppen (1. und 2. Ebene)	RA 2023	VA 2023	Differenz
1	223	Transferaufwand (laufende Transfers und Kapitaltransfers)	279 300,68	265 500	13 800,68
2	2231	Transferaufwand an Träger des öffentlichen Rechts	205 203,92	189 400	15 803,92
2	2232	Transferaufwand an Beteiligungen	0,00	0	0,00
2	2233	Transferaufwand an Unternehmen (mit Finanzunternehmen)	67 526,76	67 500	26,76
2	2234	Transferaufwand an Haushalte und Organisationen ohne Erwerbscharakter	6 570,00	8 600	-2 030,00
2	2235	Transferaufwand an das Ausland	0,00	0	0,00
2	2236	Investitions- und Tilgungszuschüsse zwischen Unternehmungen und Betrieben der Gebietskörperschaft und der Gebietskörperschaft	0,00	0	0,00
2	2237	Nicht finanzierungswirksamer Transferaufwand	0,00	0	0,00
1	224	Finanzaufwand	0,00	0	0,00
2	2241	Zinsen aus Finanzschulden, Finanzierungsleasing, Forderungskauf und derivativen Finanzinstrumenten mit Grundgeschäft	0,00	0	0,00
2	2242	Zinsen und sonstige Aufwendungen aus derivativen Finanzinstrumenten ohne Grundgeschäft	0,00	0	0,00
2	2243	Gewinnentnahmen von Unternehmungen und marktbestimmten Betrieben der Gebietskörperschaft (innerhalb der Gebietskörperschaft)	0,00	0	0,00
2	2244	Sonstiger Finanzaufwand	0,00	0	0,00
2	2245	Nicht finanzierungswirksamer Finanzaufwand	0,00	0	0,00
SU	22	Summe Aufwendungen	1 087 276,53	947 600	139 676,53
SA0	SA0	(0) Nettoergebnis (21 - 22)	-650 266,93	-607 400	-42 866,93
1	230	Entnahmen von Haushaltsrücklagen	0,00	0	0,00
2	2301	Entnahmen von Haushaltsrücklagen	0,00	0	0,00
1	240	Zuweisung an Haushaltsrücklagen	0,00	0	0,00
2	2401	Zuweisung an Haushaltsrücklagen	0,00	0	0,00
SU	23	Summe Haushaltsrücklagen	0,00	0	0,00
SA00	SA00	Nettoergebnis nach Zuweisung und Entnahmen von Haushaltsrücklagen (SA 0 +/- SU 23)	-650 266,93	-607 400	-42 866,93

**Finanzierungsergebnis Bereichsbudget 2 - Unterricht, Erziehung, Sport und Wissenschaft (Länder und Gemeinden)**

MVAG Ebene	MVAG Code	Mittelverwendungs- und -aufbringungsgruppen (1. und 2. Ebene)	RA 2023	VA 2023	Differenz
1	311	Einzahlungen aus der operativen Verwaltungstätigkeit	63 806,28	61 700	2 106,28
2	3111	Einzahlungen aus eigenen Abgaben	0,00	0	0,00
2	3112	Einzahlungen aus Ertragsanteilen	0,00	0	0,00
2	3113	Einzahlungen aus Gebühren	0,00	0	0,00
2	3114	Einzahlungen aus Leistungen	48 302,85	49 200	-897,15
2	3115	Einzahlungen aus Besitz und wirtschaftlicher Tätigkeiten	13 642,76	11 900	1 742,76
2	3116	Einzahlungen aus Veräußerung von geringwertigen Wirtschaftsgütern (GWG) und sonstige Einzahlungen	1 860,67	600	1 260,67
1	312	Einzahlungen aus Transfers (ohne Kapitaltransfers)	211 470,36	211 400	70,36
2	3121	Transferzahlungen von Trägern des öffentlichen Rechts	211 470,36	211 400	70,36
2	3122	Transferzahlungen von Beteiligungen	0,00	0	0,00
2	3123	Transferzahlungen von Unternehmen (inkl. Finanzunternehmen)	0,00	0	0,00
2	3124	Transferzahlungen von Haushalte und Organisationen ohne Erwerbscharakter	0,00	0	0,00
2	3125	Transferzahlungen vom Ausland	0,00	0	0,00
2	3126	Investitions- und Tilgungszuschüsse zwischen Unternehmungen und Betrieben der Gebietskörperschaft und der Gebietskörperschaft	0,00	0	0,00
1	313	Einzahlungen aus Finanzerträgen	0,00	0	0,00
2	3131	Einzahlungen aus Zinserträgen	0,00	0	0,00
2	3133	Einzahlungen aus Gewinnentnahmen von marktbestimmten Betrieben	0,00	0	0,00
2	3134	Sonstige Einzahlungen aus Finanzerträgen	0,00	0	0,00
2	3135	Einzahlungen aus Dividenden/Gewinnausschüttungen	0,00	0	0,00
SU	31	Summe Einzahlungen operative Gebarung	275 276,64	273 100	2 176,64
1	321	Auszahlungen aus Personalaufwand	357 476,72	363 700	-6 223,28
2	3211	Auszahlungen für Personalaufwand, Bezüge, Nebengebühren und Mehrleistungsvergütungen	279 340,80	282 400	-3 059,20
2	3212	Auszahlungen für gesetzliche und freiwillige Sozialaufwendungen	76 262,72	79 100	-2 837,28
2	3213	Auszahlungen aus sonstigem Personalaufwand	1 873,20	2 200	-326,80
1	322	Auszahlungen aus Sachaufwand (ohne Transferaufwand)	201 140,60	223 600	-22 459,40
2	3221	Auszahlungen für Gebrauchs- und Verbrauchsgüter, Handelswaren	33 114,31	45 200	-12 085,69
2	3222	Auszahlungen für Verwaltungs- und Betriebsaufwand	43 172,68	48 200	-5 027,32
2	3223	Auszahlungen für Leasing- und Mietaufwand	2 641,94	2 500	141,94
2	3224	Auszahlungen für Instandhaltung	20 344,60	21 600	-1 255,40
2	3225	Sonstige Auszahlungen aus Sachaufwand	101 867,07	106 100	-4 232,93
2	3226	Auszahlungen aus der Inanspruchnahme von Haftungen	0,00	0	0,00
1	323	Auszahlungen aus Transfers (ohne Kapitaltransfers)	240 906,76	240 500	406,76
2	3231	Transferzahlungen an Träger des öffentlichen Rechts	191 810,00	189 400	2 410,00
2	3232	Transferzahlungen an Beteiligungen	0,00	0	0,00
2	3233	Transferzahlungen an Unternehmen (inkl. Finanzunternehmen)	42 526,76	42 500	26,76
2	3234	Transferzahlungen an Haushalte und Organisationen ohne Erwerbscharakter	6 570,00	8 600	-2 030,00



MVAG Ebene	MVAG Code	Mittelverwendungs- und -aufbringungsgruppen (1. und 2. Ebene)	RA 2023	VA 2023	Differenz
2	3235	Transferzahlungen an das Ausland	0,00	0	0,00
2	3236	Investitions- und Tilgungszuschüsse zwischen Unternehmungen und Betrieben der Gebietskörperschaft und der Gebietskörperschaft	0,00	0	0,00
1	324	Auszahlungen aus Finanzaufwand	0,00	0	0,00
2	3241	Auszahlungen für Zinsaufwand, für Finanzierungsleasing, für Forderungskauf, für Finanzschulden und derivative Finanzinstrumente mit Grundgeschäft	0,00	0	0,00
2	3242	Auszahlungen für Zinsen aus derivativen Finanzinstrumente ohne Grundgeschäft	0,00	0	0,00
2	3243	Auszahlung aus Gewinnentnahmen von marktbestimmten Betrieben	0,00	0	0,00
2	3244	Sonstige Auszahlungen aus Finanzaufwendungen	0,00	0	0,00
SU	32	Summe Auszahlungen operative Gebarung	799 524,08	827 800	-28 275,92
SA1	SA1	Saldo (1) Geldfluss aus der Operativen Gebarung (31 - 32)	-524 247,44	-554 700	30 452,56
1	331	Einzahlungen aus der Investitionstätigkeit	0,00	0	0,00
2	3311	Einzahlungen aus der Veräußerung von immateriellem Vermögen	0,00	0	0,00
2	3312	Einzahlungen aus der Veräußerung von Grundstücken und Grundstückseinrichtungen	0,00	0	0,00
2	3313	Einzahlungen aus der Veräußerung von Gebäuden und Bauten	0,00	0	0,00
2	3314	Einzahlungen aus der Veräußerung von technischen Anlagen, Fahrzeuge und Maschinen	0,00	0	0,00
2	3315	Einzahlungen aus der Veräußerung von Amts-, Betriebs- und Geschäftsausstattung	0,00	0	0,00
2	3316	Einzahlungen aus der Veräußerung von Kulturgütern	0,00	0	0,00
2	3317	Einzahlungen aus der Veräußerung von Beteiligungen	0,00	0	0,00
1	332	Einzahlungen aus der Rückzahlung von Darlehen sowie gewährten Vorschüssen	0,00	0	0,00
2	3321	Einzahlungen aus Darlehen an Träger des öffentlichen Rechts	0,00	0	0,00
2	3322	Einzahlungen aus Darlehen an Beteiligungen	0,00	0	0,00
2	3323	Einzahlungen aus Darlehen an Unternehmen und Haushalte	0,00	0	0,00
2	3325	Einzahlungen aus Vorschüssen und Anzahlungen	0,00	0	0,00
1	333	Einzahlungen aus Kapitaltransfers	68 458,83	86 000	-17 541,17
2	3331	Kapitaltransferzahlungen von Trägern des öffentlichen Rechts	68 458,83	86 000	-17 541,17
2	3332	Kapitaltransferzahlungen von Beteiligungen	0,00	0	0,00
2	3333	Kapitaltransferzahlungen von Unternehmen	0,00	0	0,00
2	3334	Kapitaltransferzahlungen von Haushalten und Organisationen ohne Erwerbscharakter	0,00	0	0,00
2	3335	Kapitaltransferzahlungen vom Ausland	0,00	0	0,00
SU	33	Summe Einzahlungen investive Gebarung	68 458,83	86 000	-17 541,17
1	341	Auszahlungen aus der Investitionstätigkeit	53 620,92	97 100	-43 479,08
2	3411	Auszahlungen für den Erwerb von immateriellem Vermögen	0,00	0	0,00
2	3412	Auszahlungen für den Erwerb von Grundstücken und Grundstückseinrichtungen	18 316,89	39 100	-20 783,11
2	3413	Auszahlungen für den Erwerb von Gebäuden und Bauten	19 380,98	36 900	-17 519,02
2	3414	Auszahlungen für den Erwerb von technischen Anlagen, Fahrzeuge und Maschinen	0,00	0	0,00
2	3415	Auszahlungen für den Erwerb von Amts-, Betriebs- und Geschäftsausstattung	15 923,05	21 100	-5 176,95
2	3416	Auszahlungen für den Erwerb von Kulturgütern	0,00	0	0,00
2	3417	Auszahlungen für den Erwerb von Beteiligungen	0,00	0	0,00



MVAG Ebene	MVAG Code	Mittelverwendungs- und -aufbringungsgruppen (1. und 2. Ebene)	RA 2023	VA 2023	Differenz
1	342	Auszahlungen von gewährten Darlehen sowie gewährten Vorschüssen	0,00	0	0,00
2	3421	Auszahlung von Darlehen an Träger des öffentlichen Rechts	0,00	0	0,00
2	3422	Auszahlung von Darlehen an Beteiligungen	0,00	0	0,00
2	3423	Auszahlung von Darlehen an Unternehmen und Haushalte	0,00	0	0,00
2	3425	Auszahlungen von Vorschüssen und Anzahlungen	0,00	0	0,00
1	343	Auszahlungen aus Kapitaltransfers	25 000,00	25 000	0,00
2	3431	Kapitaltransferzahlungen an Träger des öffentlichen Rechts	0,00	0	0,00
2	3432	Kapitaltransferzahlungen an Beteiligungen	0,00	0	0,00
2	3433	Kapitaltransferzahlungen an Unternehmen (Finanzunternehmen)	25 000,00	25 000	0,00
2	3434	Kapitaltransferzahlungen an Haushalte und Organisationen ohne Erwerbscharakter	0,00	0	0,00
2	3435	Kapitaltransferzahlungen an das Ausland	0,00	0	0,00
SU	34	Summe Auszahlungen investive Gebarung	78 620,92	122 100	-43 479,08
SA2	SA2	Saldo (2) Geldfluss aus der Investiven Gebarung (33 - 34)	-10 162,09	-36 100	25 937,91
SA3	SA3	Saldo (3) Nettofinanzierungssaldo (Saldo 1+ Saldo 2)	-534 409,53	-590 800	56 390,47
1	351	Einzahlungen aus der Aufnahme von Finanzschulden	0,00	0	0,00
2	3511	Einzahlungen aus empfangenen Darlehen von öffentlichen Körperschaften und Rechtsträgern	0,00	0	0,00
2	3512	Einzahlungen aus empfangenen Darlehen von Beteiligungen	0,00	0	0,00
2	3513	Einzahlungen aus empfangenen Darlehen von Unternehmen und privaten Haushalten	0,00	0	0,00
2	3514	Einzahlungen aus Finanzschulden (Finanzunternehmen)	0,00	0	0,00
1	353	Einzahlungen infolge eines Kapitaltausch bei derivativen Finanzinstrumenten mit Grundgeschäft	0,00	0	0,00
2	3530	Einzahlungen infolge eines Kapitaltausch bei derivativen Finanzinstrumenten mit Grundgeschäft	0,00	0	0,00
1	355	Einzahlungen aus dem Abgang von Finanzinstrumenten	0,00	0	0,00
2	3550	Einzahlungen aus dem Abgang von Finanzinstrumenten	0,00	0	0,00
SU	35	Summe Einzahlungen aus der Finanzierungstätigkeit	0,00	0	0,00
1	361	Auszahlungen aus der Tilgung von Finanzschulden	0,00	0	0,00
2	3611	Auszahlungen aus empfangenen Darlehen von öffentlichen Körperschaften und Rechtsträgern	0,00	0	0,00
2	3612	Auszahlungen aus empfangenen Darlehen von Beteiligungen	0,00	0	0,00
2	3613	Auszahlungen aus empfangenen Darlehen von Unternehmen und privaten Haushalten	0,00	0	0,00
2	3614	Auszahlungen aus Finanzschulden	0,00	0	0,00
2	3615	Auszahlung aus der Rückzahlung von Leasingverbindlichkeiten	0,00	0	0,00
1	363	Auszahlungen infolge eines Kapitaltausch bei derivativen Finanzinstrumenten mit Grundgeschäft	0,00	0	0,00
2	3630	Auszahlungen infolge eines Kapitaltausch bei derivativen Finanzinstrumenten mit Grundgeschäft	0,00	0	0,00
1	365	Auszahlungen für den Erwerb von Finanzinstrumenten	0,00	0	0,00
2	3650	Auszahlungen für den Erwerb von Finanzinstrumenten	0,00	0	0,00
SU	36	Summe Auszahlungen aus der Finanzierungstätigkeit	0,00	0	0,00
SA4	SA4	Saldo (4) Geldfluss aus der Finanzierungstätigkeit (35 - 36)	0,00	0	0,00
SA5	SA5	Saldo (5) Geldfluss aus der voranschlagswirksamen Gebarung (Saldo 3 + Saldo 4)	-534 409,53	-590 800	56 390,47
1	411	Einzahlungen aus nicht voranschlagswirksamen Forderungen	0,00	0	0,00
2	4110	Einzahlungen aus nicht voranschlagswirksamen Forderungen	0,00	0	0,00



MVAG Ebene	MVAG Code	Mittelverwendungs- und -aufbringungsgruppen (1. und 2. Ebene)	RA 2023	VA 2023	Differenz
1	412	Einzahlungen aus nicht voranschlagswirksamen Verbindlichkeiten	0,00	0	0,00
2	4120	Einzahlungen aus nicht voranschlagswirksamen Verbindlichkeiten	0,00	0	0,00
1	413	Einzahlungen aus der Aufnahme von zur Kassenstärkung eingegangenen Geldverbindlichkeiten (Barvorlagen)	0,00	0	0,00
2	4130	Einzahlungen aus der Aufnahme von zur Kassenstärkung eingegangenen Geldverbindlichkeiten (Barvorlagen)	0,00	0	0,00
SU	41	Summe Einzahlungen aus der nicht voranschlagswirksamen Gebarung	0,00	0	0,00
1	421	Auszahlungen aus nicht voranschlagswirksamen Forderungen	0,00	0	0,00
2	4210	Auszahlungen aus nicht voranschlagswirksamen Forderungen	0,00	0	0,00
1	422	Auszahlungen aus nicht voranschlagswirksamen Verbindlichkeiten	0,00	0	0,00
2	4220	Auszahlungen aus nicht voranschlagswirksamen Verbindlichkeiten	0,00	0	0,00
1	423	Auszahlungen zur Tilgung von zur Kassenstärkung eingegangenen Gelverbindlichkeitn (Barvorlage)	0,00	0	0,00
2	4230	Auszahlungen zur Tilgung von zur Kassenstärkung eingegangenen Gelverbindlichkeitn (Barvorlage)	0,00	0	0,00
SU	42	Summe Auszahlungen aus der nicht voranschlagwirksamen Gebarung	0,00	0	0,00
SA6	SA6	Geldfluss aus der nicht voranschlagswirksamen Gebarung	0,00	0	0,00
SA7	SA7	Veränderung an liquiden Mitteln (Saldo 5 + Saldo 6)	-534 409,53	-590 800	56 390,47
		Anfangsbestand liquide Mittel (115 zum 31.12.20xx (t-1))	0,00	0	0,00
		Endbestand liquide Mittel (115 m 31.12.20xx (t))	0,00	0	0,00
		davon Zahlungsmittelreserven (1152 zum 31.12.20xx (t))	0,00	0	0,00

**Ergebnisrechnung Bereichsbudget 3 - Kunst, Kultur und Kultus (Länder und Gemeinden)**

MVAG Ebene	MVAG Code	Mittelverwendungs- und -aufbringungsgruppen (1. und 2. Ebene)	RA 2023	VA 2023	Differenz
1	211	Erträge aus der operativen Verwaltungstätigkeit	677,87	800	-122,13
2	2111	Erträge aus eigenen Abgaben	0,00	0	0,00
2	2112	Erträge aus Ertragsanteilen	0,00	0	0,00
2	2113	Erträge aus Gebühren	0,00	0	0,00
2	2114	Erträge aus Leistungen	0,00	0	0,00
2	2115	Erträge aus Besitz und wirtschaftlicher Tätigkeit	0,00	0	0,00
2	2116	Erträge aus Veräußerung und sonstiger Erträge	677,87	800	-122,13
2	2117	Nicht finanzierungswirksame operative Erträge	0,00	0	0,00
1	212	Erträge aus Transfers	301,44	9 200	-8 898,56
2	2121	Transferertrag von Trägern des öffentlichen Rechts	0,00	8 900	-8 900,00
2	2122	Transferertrag von Beteiligungen	0,00	0	0,00
2	2123	Transferertrag von Unternehmen (mit Finanzunternehmen)	0,00	0	0,00
2	2124	Transferertrag von Haushalten und Organisationen ohne Erwerbscharakter	0,00	0	0,00
2	2125	Transferertrag vom Ausland	0,00	0	0,00
2	2126	Investitions- und Tilgungszuschüsse zwischen Unternehmungen und Betrieben der Gebietskörperschaft und der Gebietskörperschaft	0,00	0	0,00
2	2127	Nicht finanzwirksamer Transferertrag	301,44	300	1,44
1	213	Finanzerträge	0,57	0	0,57
2	2131	Erträge aus Zinsen	0,57	0	0,57
2	2132	Erträge aus Zinsen aus derivativen Finanzinstrumenten ohne Grundgeschäft	0,00	0	0,00
2	2133	Erträge aus Gewinneinnahmen von marktbestimmten Betrieben	0,00	0	0,00
2	2134	Sonstige Finanzerträge	0,00	0	0,00
2	2135	Erträge aus Dividenden/Gewinnausschüttungen	0,00	0	0,00
2	2136	Sonstige nicht finanzierungswirksame Erträge	0,00	0	0,00
SU	21	Summe Erträge	979,88	10 000	-9 020,12
1	221	Personalaufwand	0,00	0	0,00
2	2211	Personalaufwand (Bezüge, Nebengeb., Mehrleistungen)	0,00	0	0,00
2	2212	Gesetzlicher und freiwilliger Sozialaufwand	0,00	0	0,00
2	2213	Sonstiger Personalaufwand	0,00	0	0,00
2	2214	Nicht finanzierungswirksamer Personalaufwand	0,00	0	0,00
1	222	Sachaufwand (ohne Transferaufwand)	22 887,83	25 900	-3 012,17
2	2221	Gebrauchs- und Verbrauchsgüter, Handelswaren	358,40	400	-41,60
2	2222	Verwaltungs- und Betriebsaufwand	3 833,66	3 200	633,66
2	2223	Leasing- und Mietaufwand	0,00	0	0,00
2	2224	Instandhaltung	0,00	0	0,00
2	2225	Sonstiger Sachaufwand	18 191,07	22 000	-3 808,93
2	2226	Nicht finanzierungswirksamer Sachaufwand	504,70	300	204,70



MVAG Ebene	MVAG Code	Mittelverwendungs- und -aufbringungsgruppen (1. und 2. Ebene)	RA 2023	VA 2023	Differenz
1	223	Transferaufwand (laufende Transfers und Kapitaltransfers)	7 720,00	8 400	-680,00
2	2231	Transferaufwand an Träger des öffentlichen Rechts	0,00	0	0,00
2	2232	Transferaufwand an Beteiligungen	0,00	0	0,00
2	2233	Transferaufwand an Unternehmen (mit Finanzunternehmen)	1 300,00	900	400,00
2	2234	Transferaufwand an Haushalte und Organisationen ohne Erwerbscharakter	6 420,00	7 500	-1 080,00
2	2235	Transferaufwand an das Ausland	0,00	0	0,00
2	2236	Investitions- und Tilgungszuschüsse zwischen Unternehmungen und Betrieben der Gebietskörperschaft und der Gebietskörperschaft	0,00	0	0,00
2	2237	Nicht finanzierungswirksamer Transferaufwand	0,00	0	0,00
1	224	Finanzaufwand	0,00	0	0,00
2	2241	Zinsen aus Finanzschulden, Finanzierungsleasing, Forderungskauf und derivativen Finanzinstrumenten mit Grundgeschäft	0,00	0	0,00
2	2242	Zinsen und sonstige Aufwendungen aus derivativen Finanzinstrumenten ohne Grundgeschäft	0,00	0	0,00
2	2243	Gewinnentnahmen von Unternehmungen und marktbestimmten Betrieben der Gebietskörperschaft (innerhalb der Gebietskörperschaft)	0,00	0	0,00
2	2244	Sonstiger Finanzaufwand	0,00	0	0,00
2	2245	Nicht finanzierungswirksamer Finanzaufwand	0,00	0	0,00
SU	22	Summe Aufwendungen	30 607,83	34 300	-3 692,17
SA0	SA0	(0) Nettoergebnis (21 - 22)	-29 627,95	-24 300	-5 327,95
1	230	Entnahmen von Haushaltsrücklagen	0,14	0	0,14
2	2301	Entnahmen von Haushaltsrücklagen	0,14	0	0,14
1	240	Zuweisung an Haushaltsrücklagen	105,57	200	-94,43
2	2401	Zuweisung an Haushaltsrücklagen	105,57	200	-94,43
SU	23	Summe Haushaltsrücklagen	-105,43	-200	94,57
SA00	SA00	Nettoergebnis nach Zuweisung und Entnahmen von Haushaltsrücklagen (SA 0 +/- SU 23)	-29 733,38	-24 500	-5 233,38

**Finanzierungsergebnis Bereichsbudget 3 - Kunst, Kultur und Kultus (Länder und Gemeinden)**

MVAG Ebene	MVAG Code	Mittelverwendungs- und -aufbringungsgruppen (1. und 2. Ebene)	RA 2023	VA 2023	Differenz
1	311	Einzahlungen aus der operativen Verwaltungstätigkeit	1 201,67	800	401,67
2	3111	Einzahlungen aus eigenen Abgaben	0,00	0	0,00
2	3112	Einzahlungen aus Ertragsanteilen	0,00	0	0,00
2	3113	Einzahlungen aus Gebühren	0,00	0	0,00
2	3114	Einzahlungen aus Leistungen	0,00	0	0,00
2	3115	Einzahlungen aus Besitz und wirtschaftlicher Tätigkeiten	0,00	0	0,00
2	3116	Einzahlungen aus Veräußerung von geringwertigen Wirtschaftsgütern (GWG) und sonstige Einzahlungen	1 201,67	800	401,67
1	312	Einzahlungen aus Transfers (ohne Kapitaltransfers)	0,00	8 900	-8 900,00
2	3121	Transferzahlungen von Trägern des öffentlichen Rechts	0,00	8 900	-8 900,00
2	3122	Transferzahlungen von Beteiligungen	0,00	0	0,00
2	3123	Transferzahlungen von Unternehmen (inkl. Finanzunternehmen)	0,00	0	0,00
2	3124	Transferzahlungen von Haushalte und Organisationen ohne Erwerbscharakter	0,00	0	0,00
2	3125	Transferzahlungen vom Ausland	0,00	0	0,00
2	3126	Investitions- und Tilgungszuschüsse zwischen Unternehmungen und Betrieben der Gebietskörperschaft und der Gebietskörperschaft	0,00	0	0,00
1	313	Einzahlungen aus Finanzerträgen	0,57	0	0,57
2	3131	Einzahlungen aus Zinserträgen	0,57	0	0,57
2	3133	Einzahlungen aus Gewinnentnahmen von marktbestimmten Betrieben	0,00	0	0,00
2	3134	Sonstige Einzahlungen aus Finanzerträgen	0,00	0	0,00
2	3135	Einzahlungen aus Dividenden/Gewinnausschüttungen	0,00	0	0,00
SU	31	Summe Einzahlungen operative Gebarung	1 202,24	9 700	-8 497,76
1	321	Auszahlungen aus Personalaufwand	0,00	0	0,00
2	3211	Auszahlungen für Personalaufwand, Bezüge, Nebengebühren und Mehrleistungsvergütungen	0,00	0	0,00
2	3212	Auszahlungen für gesetzliche und freiwillige Sozialaufwendungen	0,00	0	0,00
2	3213	Auszahlungen aus sonstigem Personalaufwand	0,00	0	0,00
1	322	Auszahlungen aus Sachaufwand (ohne Transferaufwand)	23 335,60	25 600	-2 264,40
2	3221	Auszahlungen für Gebrauchs- und Verbrauchsgüter, Handelswaren	358,40	400	-41,60
2	3222	Auszahlungen für Verwaltungs- und Betriebsaufwand	3 812,34	3 200	612,34
2	3223	Auszahlungen für Leasing- und Mietaufwand	0,00	0	0,00
2	3224	Auszahlungen für Instandhaltung	0,00	0	0,00
2	3225	Sonstige Auszahlungen aus Sachaufwand	19 164,86	22 000	-2 835,14
2	3226	Auszahlungen aus der Inanspruchnahme von Haftungen	0,00	0	0,00
1	323	Auszahlungen aus Transfers (ohne Kapitaltransfers)	4 420,00	5 100	-680,00
2	3231	Transferzahlungen an Träger des öffentlichen Rechts	0,00	0	0,00
2	3232	Transferzahlungen an Beteiligungen	0,00	0	0,00
2	3233	Transferzahlungen an Unternehmen (inkl. Finanzunternehmen)	0,00	100	-100,00
2	3234	Transferzahlungen an Haushalte und Organisationen ohne Erwerbscharakter	4 420,00	5 000	-580,00



MVAG Ebene	MVAG Code	Mittelverwendungs- und -aufbringungsgruppen (1. und 2. Ebene)	RA 2023	VA 2023	Differenz
2	3235	Transferzahlungen an das Ausland	0,00	0	0,00
2	3236	Investitions- und Tilgungszuschüsse zwischen Unternehmungen und Betrieben der Gebietskörperschaft und der Gebietskörperschaft	0,00	0	0,00
1	324	Auszahlungen aus Finanzaufwand	0,00	0	0,00
2	3241	Auszahlungen für Zinsaufwand, für Finanzierungsleasing, für Forderungskauf, für Finanzschulden und derivative Finanzinstrumente mit Grundgeschäft	0,00	0	0,00
2	3242	Auszahlungen für Zinsen aus derivativen Finanzinstrumente ohne Grundgeschäft	0,00	0	0,00
2	3243	Auszahlung aus Gewinnentnahmen von marktbestimmten Betrieben	0,00	0	0,00
2	3244	Sonstige Auszahlungen aus Finanzaufwendungen	0,00	0	0,00
SU	32	Summe Auszahlungen operative Gebarung	27 755,60	30 700	-2 944,40
SA1	SA1	Saldo (1) Geldfluss aus der Operativen Gebarung (31 - 32)	-26 553,36	-21 000	-5 553,36
1	331	Einzahlungen aus der Investitionstätigkeit	0,00	0	0,00
2	3311	Einzahlungen aus der Veräußerung von immateriellem Vermögen	0,00	0	0,00
2	3312	Einzahlungen aus der Veräußerung von Grundstücken und Grundstückseinrichtungen	0,00	0	0,00
2	3313	Einzahlungen aus der Veräußerung von Gebäuden und Bauten	0,00	0	0,00
2	3314	Einzahlungen aus der Veräußerung von technischen Anlagen, Fahrzeuge und Maschinen	0,00	0	0,00
2	3315	Einzahlungen aus der Veräußerung von Amts-, Betriebs- und Geschäftsausstattung	0,00	0	0,00
2	3316	Einzahlungen aus der Veräußerung von Kulturgütern	0,00	0	0,00
2	3317	Einzahlungen aus der Veräußerung von Beteiligungen	0,00	0	0,00
1	332	Einzahlungen aus der Rückzahlung von Darlehen sowie gewährten Vorschüssen	0,00	0	0,00
2	3321	Einzahlungen aus Darlehen an Träger des öffentlichen Rechts	0,00	0	0,00
2	3322	Einzahlungen aus Darlehen an Beteiligungen	0,00	0	0,00
2	3323	Einzahlungen aus Darlehen an Unternehmen und Haushalte	0,00	0	0,00
2	3325	Einzahlungen aus Vorschüssen und Anzahlungen	0,00	0	0,00
1	333	Einzahlungen aus Kapitaltransfers	0,00	0	0,00
2	3331	Kapitaltransferzahlungen von Trägern des öffentlichen Rechts	0,00	0	0,00
2	3332	Kapitaltransferzahlungen von Beteiligungen	0,00	0	0,00
2	3333	Kapitaltransferzahlungen von Unternehmen	0,00	0	0,00
2	3334	Kapitaltransferzahlungen von Haushalten und Organisationen ohne Erwerbscharakter	0,00	0	0,00
2	3335	Kapitaltransferzahlungen vom Ausland	0,00	0	0,00
SU	33	Summe Einzahlungen investive Gebarung	0,00	0	0,00
1	341	Auszahlungen aus der Investitionstätigkeit	2 032,62	0	2 032,62
2	3411	Auszahlungen für den Erwerb von immateriellem Vermögen	0,00	0	0,00
2	3412	Auszahlungen für den Erwerb von Grundstücken und Grundstückseinrichtungen	0,00	0	0,00
2	3413	Auszahlungen für den Erwerb von Gebäuden und Bauten	0,00	0	0,00
2	3414	Auszahlungen für den Erwerb von technischen Anlagen, Fahrzeuge und Maschinen	0,00	0	0,00
2	3415	Auszahlungen für den Erwerb von Amts-, Betriebs- und Geschäftsausstattung	0,00	0	0,00
2	3416	Auszahlungen für den Erwerb von Kulturgütern	2 032,62	0	2 032,62
2	3417	Auszahlungen für den Erwerb von Beteiligungen	0,00	0	0,00



MVAG Ebene	MVAG Code	Mittelverwendungs- und -aufbringungsgruppen (1. und 2. Ebene)	RA 2023	VA 2023	Differenz
1	342	Auszahlungen von gewährten Darlehen sowie gewährten Vorschüssen	0,00	0	0,00
2	3421	Auszahlung von Darlehen an Träger des öffentlichen Rechts	0,00	0	0,00
2	3422	Auszahlung von Darlehen an Beteiligungen	0,00	0	0,00
2	3423	Auszahlung von Darlehen an Unternehmen und Haushalte	0,00	0	0,00
2	3425	Auszahlungen von Vorschüssen und Anzahlungen	0,00	0	0,00
1	343	Auszahlungen aus Kapitaltransfers	3 300,00	3 300	0,00
2	3431	Kapitaltransferzahlungen an Träger des öffentlichen Rechts	0,00	0	0,00
2	3432	Kapitaltransferzahlungen an Beteiligungen	0,00	0	0,00
2	3433	Kapitaltransferzahlungen an Unternehmen (Finanzunternehmen)	1 300,00	800	500,00
2	3434	Kapitaltransferzahlungen an Haushalte und Organisationen ohne Erwerbscharakter	2 000,00	2 500	-500,00
2	3435	Kapitaltransferzahlungen an das Ausland	0,00	0	0,00
SU	34	Summe Auszahlungen investive Gebarung	5 332,62	3 300	2 032,62
SA2	SA2	Saldo (2) Geldfluss aus der Investiven Gebarung (33 - 34)	-5 332,62	-3 300	-2 032,62
SA3	SA3	Saldo (3) Nettofinanzierungssaldo (Saldo 1+ Saldo 2)	-31 885,98	-24 300	-7 585,98
1	351	Einzahlungen aus der Aufnahme von Finanzschulden	0,00	0	0,00
2	3511	Einzahlungen aus empfangenen Darlehen von öffentlichen Körperschaften und Rechtsträgern	0,00	0	0,00
2	3512	Einzahlungen aus empfangenen Darlehen von Beteiligungen	0,00	0	0,00
2	3513	Einzahlungen aus empfangenen Darlehen von Unternehmen und privaten Haushalten	0,00	0	0,00
2	3514	Einzahlungen aus Finanzschulden (Finanzunternehmen)	0,00	0	0,00
1	353	Einzahlungen infolge eines Kapitaltausch bei derivativen Finanzinstrumenten mit Grundgeschäft	0,00	0	0,00
2	3530	Einzahlungen infolge eines Kapitaltausch bei derivativen Finanzinstrumenten mit Grundgeschäft	0,00	0	0,00
1	355	Einzahlungen aus dem Abgang von Finanzinstrumenten	0,00	0	0,00
2	3550	Einzahlungen aus dem Abgang von Finanzinstrumenten	0,00	0	0,00
SU	35	Summe Einzahlungen aus der Finanzierungstätigkeit	0,00	0	0,00
1	361	Auszahlungen aus der Tilgung von Finanzschulden	0,00	0	0,00
2	3611	Auszahlungen aus empfangenen Darlehen von öffentlichen Körperschaften und Rechtsträgern	0,00	0	0,00
2	3612	Auszahlungen aus empfangenen Darlehen von Beteiligungen	0,00	0	0,00
2	3613	Auszahlungen aus empfangenen Darlehen von Unternehmen und privaten Haushalten	0,00	0	0,00
2	3614	Auszahlungen aus Finanzschulden	0,00	0	0,00
2	3615	Auszahlung aus der Rückzahlung von Leasingverbindlichkeiten	0,00	0	0,00
1	363	Auszahlungen infolge eines Kapitaltausch bei derivativen Finanzinstrumenten mit Grundgeschäft	0,00	0	0,00
2	3630	Auszahlungen infolge eines Kapitaltausch bei derivativen Finanzinstrumenten mit Grundgeschäft	0,00	0	0,00
1	365	Auszahlungen für den Erwerb von Finanzinstrumenten	0,00	0	0,00
2	3650	Auszahlungen für den Erwerb von Finanzinstrumenten	0,00	0	0,00
SU	36	Summe Auszahlungen aus der Finanzierungstätigkeit	0,00	0	0,00
SA4	SA4	Saldo (4) Geldfluss aus der Finanzierungstätigkeit (35 - 36)	0,00	0	0,00
SA5	SA5	Saldo (5) Geldfluss aus der voranschlagswirksamen Gebarung (Saldo 3 + Saldo 4)	-31 885,98	-24 300	-7 585,98
1	411	Einzahlungen aus nicht voranschlagswirksamen Forderungen	0,00	0	0,00
2	4110	Einzahlungen aus nicht voranschlagswirksamen Forderungen	0,00	0	0,00



MVAG Ebene	MVAG Code	Mittelverwendungs- und -aufbringungsgruppen (1. und 2. Ebene)	RA 2023	VA 2023	Differenz
1	412	Einzahlungen aus nicht voranschlagswirksamen Verbindlichkeiten	0,00	0	0,00
2	4120	Einzahlungen aus nicht voranschlagswirksamen Verbindlichkeiten	0,00	0	0,00
1	413	Einzahlungen aus der Aufnahme von zur Kassenstärkung eingegangenen Geldverbindlichkeiten (Barvorlagen)	0,00	0	0,00
2	4130	Einzahlungen aus der Aufnahme von zur Kassenstärkung eingegangenen Geldverbindlichkeiten (Barvorlagen)	0,00	0	0,00
SU	41	Summe Einzahlungen aus der nicht voranschlagswirksamen Gebarung	0,00	0	0,00
1	421	Auszahlungen aus nicht voranschlagswirksamen Forderungen	0,00	0	0,00
2	4210	Auszahlungen aus nicht voranschlagswirksamen Forderungen	0,00	0	0,00
1	422	Auszahlungen aus nicht voranschlagswirksamen Verbindlichkeiten	0,00	0	0,00
2	4220	Auszahlungen aus nicht voranschlagswirksamen Verbindlichkeiten	0,00	0	0,00
1	423	Auszahlungen zur Tilgung von zur Kassenstärkung eingegangenen Gelverbindlichkeitn (Barvorlage)	0,00	0	0,00
2	4230	Auszahlungen zur Tilgung von zur Kassenstärkung eingegangenen Gelverbindlichkeitn (Barvorlage)	0,00	0	0,00
SU	42	Summe Auszahlungen aus der nicht voranschlagwirksamen Gebarung	0,00	0	0,00
SA6	SA6	Geldfluss aus der nicht voranschlagswirksamen Gebarung	0,00	0	0,00
SA7	SA7	Veränderung an liquiden Mitteln (Saldo 5 + Saldo 6)	-31 885,98	-24 300	-7 585,98
		Anfangsbestand liquide Mittel (115 zum 31.12.20xx (t-1))	0,00	0	0,00
		Endbestand liquide Mittel (115 m 31.12.20xx (t))	0,00	0	0,00
		davon Zahlungsmittelreserven (1152 zum 31.12.20xx (t))	0,00	0	0,00

**Ergebnisrechnung Bereichsbudget 4 - Soziale Wohlfahrt und Wohnbauförderung (Länder und Gemeinden)**

MVAG Ebene	MVAG Code	Mittelverwendungs- und -aufbringungsgruppen (1. und 2. Ebene)	RA 2023	VA 2023	Differenz
1	211	Erträge aus der operativen Verwaltungstätigkeit	38 297,25	38 300	-2,75
2	2111	Erträge aus eigenen Abgaben	0,00	0	0,00
2	2112	Erträge aus Ertragsanteilen	0,00	0	0,00
2	2113	Erträge aus Gebühren	0,00	0	0,00
2	2114	Erträge aus Leistungen	0,00	0	0,00
2	2115	Erträge aus Besitz und wirtschaftlicher Tätigkeit	0,00	0	0,00
2	2116	Erträge aus Veräußerung und sonstiger Erträge	38 297,25	38 300	-2,75
2	2117	Nicht finanzierungswirksame operative Erträge	0,00	0	0,00
1	212	Erträge aus Transfers	2 911,95	2 800	111,95
2	2121	Transferertrag von Trägern des öffentlichen Rechts	2 472,23	2 500	-27,77
2	2122	Transferertrag von Beteiligungen	0,00	0	0,00
2	2123	Transferertrag von Unternehmen (mit Finanzunternehmen)	0,00	0	0,00
2	2124	Transferertrag von Haushalten und Organisationen ohne Erwerbscharakter	100,00	0	100,00
2	2125	Transferertrag vom Ausland	0,00	0	0,00
2	2126	Investitions- und Tilgungszuschüsse zwischen Unternehmungen und Betrieben der Gebietskörperschaft und der Gebietskörperschaft	0,00	0	0,00
2	2127	Nicht finanzwirksamer Transferertrag	339,72	300	39,72
1	213	Finanzerträge	0,21	0	0,21
2	2131	Erträge aus Zinsen	0,21	0	0,21
2	2132	Erträge aus Zinsen aus derivativen Finanzinstrumenten ohne Grundgeschäft	0,00	0	0,00
2	2133	Erträge aus Gewinneinnahmen von marktbestimmten Betrieben	0,00	0	0,00
2	2134	Sonstige Finanzerträge	0,00	0	0,00
2	2135	Erträge aus Dividenden/Gewinnausschüttungen	0,00	0	0,00
2	2136	Sonstige nicht finanzierungswirksame Erträge	0,00	0	0,00
SU	21	Summe Erträge	41 209,41	41 100	109,41
1	221	Personalaufwand	0,00	0	0,00
2	2211	Personalaufwand (Bezüge, Nebengeb., Mehrleistungen)	0,00	0	0,00
2	2212	Gesetzlicher und freiwilliger Sozialaufwand	0,00	0	0,00
2	2213	Sonstiger Personalaufwand	0,00	0	0,00
2	2214	Nicht finanzierungswirksamer Personalaufwand	0,00	0	0,00
1	222	Sachaufwand (ohne Transferaufwand)	7 120,42	8 500	-1 379,58
2	2221	Gebrauchs- und Verbrauchsgüter, Handelswaren	0,00	500	-500,00
2	2222	Verwaltungs- und Betriebsaufwand	274,25	200	74,25
2	2223	Leasing- und Mietaufwand	0,00	0	0,00
2	2224	Instandhaltung	0,00	0	0,00
2	2225	Sonstiger Sachaufwand	6 506,45	7 500	-993,55
2	2226	Nicht finanzierungswirksamer Sachaufwand	339,72	300	39,72



MVAG Ebene	MVAG Code	Mittelverwendungs- und -aufbringungsgruppen (1. und 2. Ebene)	RA 2023	VA 2023	Differenz
1	223	Transferaufwand (laufende Transfers und Kapitaltransfers)	644 387,37	651 400	-7 012,63
2	2231	Transferaufwand an Träger des öffentlichen Rechts	638 143,72	639 700	-1 556,28
2	2232	Transferaufwand an Beteiligungen	0,00	0	0,00
2	2233	Transferaufwand an Unternehmen (mit Finanzunternehmen)	0,00	0	0,00
2	2234	Transferaufwand an Haushalte und Organisationen ohne Erwerbscharakter	6 243,65	11 700	-5 456,35
2	2235	Transferaufwand an das Ausland	0,00	0	0,00
2	2236	Investitions- und Tilgungszuschüsse zwischen Unternehmungen und Betrieben der Gebietskörperschaft und der Gebietskörperschaft	0,00	0	0,00
2	2237	Nicht finanzierungswirksamer Transferaufwand	0,00	0	0,00
1	224	Finanzaufwand	0,00	0	0,00
2	2241	Zinsen aus Finanzschulden, Finanzierungsleasing, Forderungskauf und derivativen Finanzinstrumenten mit Grundgeschäft	0,00	0	0,00
2	2242	Zinsen und sonstige Aufwendungen aus derivativen Finanzinstrumenten ohne Grundgeschäft	0,00	0	0,00
2	2243	Gewinnentnahmen von Unternehmungen und marktbestimmten Betrieben der Gebietskörperschaft (innerhalb der Gebietskörperschaft)	0,00	0	0,00
2	2244	Sonstiger Finanzaufwand	0,00	0	0,00
2	2245	Nicht finanzierungswirksamer Finanzaufwand	0,00	0	0,00
SU	22	Summe Aufwendungen	651 507,79	659 900	-8 392,21
SA0	SA0	(0) Nettoergebnis (21 - 22)	-610 298,38	-618 800	8 501,62
1	230	Entnahmen von Haushaltsrücklagen	0,05	0	0,05
2	2301	Entnahmen von Haushaltsrücklagen	0,05	0	0,05
1	240	Zuweisung an Haushaltsrücklagen	0,21	0	0,21
2	2401	Zuweisung an Haushaltsrücklagen	0,21	0	0,21
SU	23	Summe Haushaltsrücklagen	-0,16	0	-0,16
SA00	SA00	Nettoergebnis nach Zuweisung und Entnahmen von Haushaltsrücklagen (SA 0 +/- SU 23)	-610 298,54	-618 800	8 501,46

**Finanzierungsergebnis Bereichsbudget 4 - Soziale Wohlfahrt und Wohnbauförderung (Länder und Gemeinden)**

MVAG Ebene	MVAG Code	Mittelverwendungs- und -aufbringungsgruppen (1. und 2. Ebene)	RA 2023	VA 2023	Differenz
1	311	Einzahlungen aus der operativen Verwaltungstätigkeit	38 297,25	38 300	-2,75
2	3111	Einzahlungen aus eigenen Abgaben	0,00	0	0,00
2	3112	Einzahlungen aus Ertragsanteilen	0,00	0	0,00
2	3113	Einzahlungen aus Gebühren	0,00	0	0,00
2	3114	Einzahlungen aus Leistungen	0,00	0	0,00
2	3115	Einzahlungen aus Besitz und wirtschaftlicher Tätigkeiten	0,00	0	0,00
2	3116	Einzahlungen aus Veräußerung von geringwertigen Wirtschaftsgütern (GWG) und sonstige Einzahlungen	38 297,25	38 300	-2,75
1	312	Einzahlungen aus Transfers (ohne Kapitaltransfers)	2 725,03	2 500	225,03
2	3121	Transferzahlungen von Trägern des öffentlichen Rechts	2 625,03	2 500	125,03
2	3122	Transferzahlungen von Beteiligungen	0,00	0	0,00
2	3123	Transferzahlungen von Unternehmen (inkl. Finanzunternehmen)	0,00	0	0,00
2	3124	Transferzahlungen von Haushalte und Organisationen ohne Erwerbscharakter	100,00	0	100,00
2	3125	Transferzahlungen vom Ausland	0,00	0	0,00
2	3126	Investitions- und Tilgungszuschüsse zwischen Unternehmungen und Betrieben der Gebietskörperschaft und der Gebietskörperschaft	0,00	0	0,00
1	313	Einzahlungen aus Finanzerträgen	0,21	0	0,21
2	3131	Einzahlungen aus Zinserträgen	0,21	0	0,21
2	3133	Einzahlungen aus Gewinnentnahmen von marktbestimmten Betrieben	0,00	0	0,00
2	3134	Sonstige Einzahlungen aus Finanzerträgen	0,00	0	0,00
2	3135	Einzahlungen aus Dividenden/Gewinnausschüttungen	0,00	0	0,00
SU	31	Summe Einzahlungen operative Gebarung	41 022,49	40 800	222,49
1	321	Auszahlungen aus Personalaufwand	0,00	0	0,00
2	3211	Auszahlungen für Personalaufwand, Bezüge, Nebengebühren und Mehrleistungsvergütungen	0,00	0	0,00
2	3212	Auszahlungen für gesetzliche und freiwillige Sozialaufwendungen	0,00	0	0,00
2	3213	Auszahlungen aus sonstigem Personalaufwand	0,00	0	0,00
1	322	Auszahlungen aus Sachaufwand (ohne Transferaufwand)	7 673,23	8 200	-526,77
2	3221	Auszahlungen für Gebrauchs- und Verbrauchsgüter, Handelswaren	0,00	500	-500,00
2	3222	Auszahlungen für Verwaltungs- und Betriebsaufwand	274,25	200	74,25
2	3223	Auszahlungen für Leasing- und Mietaufwand	0,00	0	0,00
2	3224	Auszahlungen für Instandhaltung	0,00	0	0,00
2	3225	Sonstige Auszahlungen aus Sachaufwand	7 398,98	7 500	-101,02
2	3226	Auszahlungen aus der Inanspruchnahme von Haftungen	0,00	0	0,00
1	323	Auszahlungen aus Transfers (ohne Kapitaltransfers)	644 112,37	649 400	-5 287,63
2	3231	Transferzahlungen an Träger des öffentlichen Rechts	637 868,72	639 700	-1 831,28
2	3232	Transferzahlungen an Beteiligungen	0,00	0	0,00
2	3233	Transferzahlungen an Unternehmen (inkl. Finanzunternehmen)	0,00	0	0,00
2	3234	Transferzahlungen an Haushalte und Organisationen ohne Erwerbscharakter	6 243,65	9 700	-3 456,35



MVAG Ebene	MVAG Code	Mittelverwendungs- und -aufbringungsgruppen (1. und 2. Ebene)	RA 2023	VA 2023	Differenz
2	3235	Transferzahlungen an das Ausland	0,00	0	0,00
2	3236	Investitions- und Tilgungszuschüsse zwischen Unternehmungen und Betrieben der Gebietskörperschaft und der Gebietskörperschaft	0,00	0	0,00
1	324	Auszahlungen aus Finanzaufwand	0,00	0	0,00
2	3241	Auszahlungen für Zinsaufwand, für Finanzierungsleasing, für Forderungskauf, für Finanzschulden und derivative Finanzinstrumente mit Grundgeschäft	0,00	0	0,00
2	3242	Auszahlungen für Zinsen aus derivativen Finanzinstrumente ohne Grundgeschäft	0,00	0	0,00
2	3243	Auszahlung aus Gewinnentnahmen von marktbestimmten Betrieben	0,00	0	0,00
2	3244	Sonstige Auszahlungen aus Finanzaufwendungen	0,00	0	0,00
SU	32	Summe Auszahlungen operative Gebarung	651 785,60	657 600	-5 814,40
SA1	SA1	Saldo (1) Geldfluss aus der Operativen Gebarung (31 - 32)	-610 763,11	-616 800	6 036,89
1	331	Einzahlungen aus der Investitionstätigkeit	0,00	0	0,00
2	3311	Einzahlungen aus der Veräußerung von immateriellem Vermögen	0,00	0	0,00
2	3312	Einzahlungen aus der Veräußerung von Grundstücken und Grundstückseinrichtungen	0,00	0	0,00
2	3313	Einzahlungen aus der Veräußerung von Gebäuden und Bauten	0,00	0	0,00
2	3314	Einzahlungen aus der Veräußerung von technischen Anlagen, Fahrzeuge und Maschinen	0,00	0	0,00
2	3315	Einzahlungen aus der Veräußerung von Amts-, Betriebs- und Geschäftsausstattung	0,00	0	0,00
2	3316	Einzahlungen aus der Veräußerung von Kulturgütern	0,00	0	0,00
2	3317	Einzahlungen aus der Veräußerung von Beteiligungen	0,00	0	0,00
1	332	Einzahlungen aus der Rückzahlung von Darlehen sowie gewährten Vorschüssen	0,00	0	0,00
2	3321	Einzahlungen aus Darlehen an Träger des öffentlichen Rechts	0,00	0	0,00
2	3322	Einzahlungen aus Darlehen an Beteiligungen	0,00	0	0,00
2	3323	Einzahlungen aus Darlehen an Unternehmen und Haushalte	0,00	0	0,00
2	3325	Einzahlungen aus Vorschüssen und Anzahlungen	0,00	0	0,00
1	333	Einzahlungen aus Kapitaltransfers	0,00	0	0,00
2	3331	Kapitaltransferzahlungen von Trägern des öffentlichen Rechts	0,00	0	0,00
2	3332	Kapitaltransferzahlungen von Beteiligungen	0,00	0	0,00
2	3333	Kapitaltransferzahlungen von Unternehmen	0,00	0	0,00
2	3334	Kapitaltransferzahlungen von Haushalten und Organisationen ohne Erwerbscharakter	0,00	0	0,00
2	3335	Kapitaltransferzahlungen vom Ausland	0,00	0	0,00
SU	33	Summe Einzahlungen investive Gebarung	0,00	0	0,00
1	341	Auszahlungen aus der Investitionstätigkeit	0,00	0	0,00
2	3411	Auszahlungen für den Erwerb von immateriellem Vermögen	0,00	0	0,00
2	3412	Auszahlungen für den Erwerb von Grundstücken und Grundstückseinrichtungen	0,00	0	0,00
2	3413	Auszahlungen für den Erwerb von Gebäuden und Bauten	0,00	0	0,00
2	3414	Auszahlungen für den Erwerb von technischen Anlagen, Fahrzeuge und Maschinen	0,00	0	0,00
2	3415	Auszahlungen für den Erwerb von Amts-, Betriebs- und Geschäftsausstattung	0,00	0	0,00
2	3416	Auszahlungen für den Erwerb von Kulturgütern	0,00	0	0,00
2	3417	Auszahlungen für den Erwerb von Beteiligungen	0,00	0	0,00



MVAG Ebene	MVAG Code	Mittelverwendungs- und -aufbringungsgruppen (1. und 2. Ebene)	RA 2023	VA 2023	Differenz
1	342	Auszahlungen von gewährten Darlehen sowie gewährten Vorschüssen	0,00	0	0,00
2	3421	Auszahlung von Darlehen an Träger des öffentlichen Rechts	0,00	0	0,00
2	3422	Auszahlung von Darlehen an Beteiligungen	0,00	0	0,00
2	3423	Auszahlung von Darlehen an Unternehmen und Haushalte	0,00	0	0,00
2	3425	Auszahlungen von Vorschüssen und Anzahlungen	0,00	0	0,00
1	343	Auszahlungen aus Kapitaltransfers	0,00	2 000	-2 000,00
2	3431	Kapitaltransferzahlungen an Träger des öffentlichen Rechts	0,00	0	0,00
2	3432	Kapitaltransferzahlungen an Beteiligungen	0,00	0	0,00
2	3433	Kapitaltransferzahlungen an Unternehmen (Finanzunternehmen)	0,00	0	0,00
2	3434	Kapitaltransferzahlungen an Haushalte und Organisationen ohne Erwerbscharakter	0,00	2 000	-2 000,00
2	3435	Kapitaltransferzahlungen an das Ausland	0,00	0	0,00
SU	34	Summe Auszahlungen investive Gebarung	0,00	2 000	-2 000,00
SA2	SA2	Saldo (2) Geldfluss aus der Investiven Gebarung (33 - 34)	0,00	-2 000	2 000,00
SA3	SA3	Saldo (3) Nettofinanzierungssaldo (Saldo 1+ Saldo 2)	-610 763,11	-618 800	8 036,89
1	351	Einzahlungen aus der Aufnahme von Finanzschulden	0,00	0	0,00
2	3511	Einzahlungen aus empfangenen Darlehen von öffentlichen Körperschaften und Rechtsträgern	0,00	0	0,00
2	3512	Einzahlungen aus empfangenen Darlehen von Beteiligungen	0,00	0	0,00
2	3513	Einzahlungen aus empfangenen Darlehen von Unternehmen und privaten Haushalten	0,00	0	0,00
2	3514	Einzahlungen aus Finanzschulden (Finanzunternehmen)	0,00	0	0,00
1	353	Einzahlungen infolge eines Kapitaltausch bei derivativen Finanzinstrumenten mit Grundgeschäft	0,00	0	0,00
2	3530	Einzahlungen infolge eines Kapitaltausch bei derivativen Finanzinstrumenten mit Grundgeschäft	0,00	0	0,00
1	355	Einzahlungen aus dem Abgang von Finanzinstrumenten	0,00	0	0,00
2	3550	Einzahlungen aus dem Abgang von Finanzinstrumenten	0,00	0	0,00
SU	35	Summe Einzahlungen aus der Finanzierungstätigkeit	0,00	0	0,00
1	361	Auszahlungen aus der Tilgung von Finanzschulden	0,00	0	0,00
2	3611	Auszahlungen aus empfangenen Darlehen von öffentlichen Körperschaften und Rechtsträgern	0,00	0	0,00
2	3612	Auszahlungen aus empfangenen Darlehen von Beteiligungen	0,00	0	0,00
2	3613	Auszahlungen aus empfangenen Darlehen von Unternehmen und privaten Haushalten	0,00	0	0,00
2	3614	Auszahlungen aus Finanzschulden	0,00	0	0,00
2	3615	Auszahlung aus der Rückzahlung von Leasingverbindlichkeiten	0,00	0	0,00
1	363	Auszahlungen infolge eines Kapitaltausch bei derivativen Finanzinstrumenten mit Grundgeschäft	0,00	0	0,00
2	3630	Auszahlungen infolge eines Kapitaltausch bei derivativen Finanzinstrumenten mit Grundgeschäft	0,00	0	0,00
1	365	Auszahlungen für den Erwerb von Finanzinstrumenten	0,00	0	0,00
2	3650	Auszahlungen für den Erwerb von Finanzinstrumenten	0,00	0	0,00
SU	36	Summe Auszahlungen aus der Finanzierungstätigkeit	0,00	0	0,00
SA4	SA4	Saldo (4) Geldfluss aus der Finanzierungstätigkeit (35 - 36)	0,00	0	0,00
SA5	SA5	Saldo (5) Geldfluss aus der voranschlagswirksamen Gebarung (Saldo 3 + Saldo 4)	-610 763,11	-618 800	8 036,89
1	411	Einzahlungen aus nicht voranschlagswirksamen Forderungen	0,00	0	0,00
2	4110	Einzahlungen aus nicht voranschlagswirksamen Forderungen	0,00	0	0,00



MVAG Ebene	MVAG Code	Mittelverwendungs- und -aufbringungsgruppen (1. und 2. Ebene)	RA 2023	VA 2023	Differenz
1	412	Einzahlungen aus nicht voranschlagswirksamen Verbindlichkeiten	0,00	0	0,00
2	4120	Einzahlungen aus nicht voranschlagswirksamen Verbindlichkeiten	0,00	0	0,00
1	413	Einzahlungen aus der Aufnahme von zur Kassenstärkung eingegangenen Geldverbindlichkeiten (Barvorlagen)	0,00	0	0,00
2	4130	Einzahlungen aus der Aufnahme von zur Kassenstärkung eingegangenen Geldverbindlichkeiten (Barvorlagen)	0,00	0	0,00
SU	41	Summe Einzahlungen aus der nicht voranschlagswirksamen Gebarung	0,00	0	0,00
1	421	Auszahlungen aus nicht voranschlagswirksamen Forderungen	0,00	0	0,00
2	4210	Auszahlungen aus nicht voranschlagswirksamen Forderungen	0,00	0	0,00
1	422	Auszahlungen aus nicht voranschlagswirksamen Verbindlichkeiten	0,00	0	0,00
2	4220	Auszahlungen aus nicht voranschlagswirksamen Verbindlichkeiten	0,00	0	0,00
1	423	Auszahlungen zur Tilgung von zur Kassenstärkung eingegangenen Gelverbindlichkeitn (Barvorlage)	0,00	0	0,00
2	4230	Auszahlungen zur Tilgung von zur Kassenstärkung eingegangenen Gelverbindlichkeitn (Barvorlage)	0,00	0	0,00
SU	42	Summe Auszahlungen aus der nicht voranschlagwirksamen Gebarung	0,00	0	0,00
SA6	SA6	Geldfluss aus der nicht voranschlagswirksamen Gebarung	0,00	0	0,00
SA7	SA7	Veränderung an liquiden Mitteln (Saldo 5 + Saldo 6)	-610 763,11	-618 800	8 036,89
		Anfangsbestand liquide Mittel (115 zum 31.12.20xx (t-1))	0,00	0	0,00
		Endbestand liquide Mittel (115 m 31.12.20xx (t))	0,00	0	0,00
		davon Zahlungsmittelreserven (1152 zum 31.12.20xx (t))	0,00	0	0,00

**Ergebnisrechnung Bereichsbudget 5 - Gesundheit (Länder und Gemeinden)**

MVAG Ebene	MVAG Code	Mittelverwendungs- und -aufbringungsgruppen (1. und 2. Ebene)	RA 2023	VA 2023	Differenz
1	211	Erträge aus der operativen Verwaltungstätigkeit	2 597,44	2 000	597,44
2	2111	Erträge aus eigenen Abgaben	0,00	0	0,00
2	2112	Erträge aus Ertragsanteilen	0,00	0	0,00
2	2113	Erträge aus Gebühren	1 155,02	1 900	-744,98
2	2114	Erträge aus Leistungen	0,00	0	0,00
2	2115	Erträge aus Besitz und wirtschaftlicher Tätigkeit	0,00	0	0,00
2	2116	Erträge aus Veräußerung und sonstiger Erträge	1 442,42	100	1 342,42
2	2117	Nicht finanzierungswirksame operative Erträge	0,00	0	0,00
1	212	Erträge aus Transfers	45 956,37	80 400	-34 443,63
2	2121	Transferertrag von Trägern des öffentlichen Rechts	1 210,00	35 700	-34 490,00
2	2122	Transferertrag von Beteiligungen	0,00	0	0,00
2	2123	Transferertrag von Unternehmen (mit Finanzunternehmen)	0,00	0	0,00
2	2124	Transferertrag von Haushalten und Organisationen ohne Erwerbscharakter	0,00	0	0,00
2	2125	Transferertrag vom Ausland	43 890,00	43 900	-10,00
2	2126	Investitions- und Tilgungszuschüsse zwischen Unternehmungen und Betrieben der Gebietskörperschaft und der Gebietskörperschaft	0,00	0	0,00
2	2127	Nicht finanzwirksamer Transferertrag	856,37	800	56,37
1	213	Finanzerträge	0,00	0	0,00
2	2131	Erträge aus Zinsen	0,00	0	0,00
2	2132	Erträge aus Zinsen aus derivativen Finanzinstrumenten ohne Grundgeschäft	0,00	0	0,00
2	2133	Erträge aus Gewinneinnahmen von marktbestimmten Betrieben	0,00	0	0,00
2	2134	Sonstige Finanzerträge	0,00	0	0,00
2	2135	Erträge aus Dividenden/Gewinnausschüttungen	0,00	0	0,00
2	2136	Sonstige nicht finanzierungswirksame Erträge	0,00	0	0,00
SU	21	Summe Erträge	48 553,81	82 400	-33 846,19
1	221	Personalaufwand	0,00	0	0,00
2	2211	Personalaufwand (Bezüge, Nebengeb., Mehrleistungen)	0,00	0	0,00
2	2212	Gesetzlicher und freiwilliger Sozialaufwand	0,00	0	0,00
2	2213	Sonstiger Personalaufwand	0,00	0	0,00
2	2214	Nicht finanzierungswirksamer Personalaufwand	0,00	0	0,00
1	222	Sachaufwand (ohne Transferaufwand)	11 570,92	29 000	-17 429,08
2	2221	Gebrauchs- und Verbrauchsgüter, Handelswaren	0,00	3 800	-3 800,00
2	2222	Verwaltungs- und Betriebsaufwand	1 801,76	500	1 301,76
2	2223	Leasing- und Mietaufwand	0,00	0	0,00
2	2224	Instandhaltung	0,00	0	0,00
2	2225	Sonstiger Sachaufwand	8 832,72	23 800	-14 967,28
2	2226	Nicht finanzierungswirksamer Sachaufwand	936,44	900	36,44



MVAG Ebene	MVAG Code	Mittelverwendungs- und -aufbringungsgruppen (1. und 2. Ebene)	RA 2023	VA 2023	Differenz
1	223	Transferaufwand (laufende Transfers und Kapitaltransfers)	389 423,11	382 100	7 323,11
2	2231	Transferaufwand an Träger des öffentlichen Rechts	381 343,11	364 900	16 443,11
2	2232	Transferaufwand an Beteiligungen	0,00	0	0,00
2	2233	Transferaufwand an Unternehmen (mit Finanzunternehmen)	0,00	0	0,00
2	2234	Transferaufwand an Haushalte und Organisationen ohne Erwerbscharakter	8 080,00	17 200	-9 120,00
2	2235	Transferaufwand an das Ausland	0,00	0	0,00
2	2236	Investitions- und Tilgungszuschüsse zwischen Unternehmungen und Betrieben der Gebietskörperschaft und der Gebietskörperschaft	0,00	0	0,00
2	2237	Nicht finanzierungswirksamer Transferaufwand	0,00	0	0,00
1	224	Finanzaufwand	109,80	200	-90,20
2	2241	Zinsen aus Finanzschulden, Finanzierungsleasing, Forderungskauf und derivativen Finanzinstrumenten mit Grundgeschäft	0,90	0	0,90
2	2242	Zinsen und sonstige Aufwendungen aus derivativen Finanzinstrumenten ohne Grundgeschäft	0,00	0	0,00
2	2243	Gewinnentnahmen von Unternehmungen und marktbestimmten Betrieben der Gebietskörperschaft (innerhalb der Gebietskörperschaft)	0,00	0	0,00
2	2244	Sonstiger Finanzaufwand	108,90	200	-91,10
2	2245	Nicht finanzierungswirksamer Finanzaufwand	0,00	0	0,00
SU	22	Summe Aufwendungen	401 103,83	411 300	-10 196,17
SA0	SA0	(0) Nettoergebnis (21 - 22)	-352 550,02	-328 900	-23 650,02
1	230	Entnahmen von Haushaltsrücklagen	0,00	0	0,00
2	2301	Entnahmen von Haushaltsrücklagen	0,00	0	0,00
1	240	Zuweisung an Haushaltsrücklagen	0,00	0	0,00
2	2401	Zuweisung an Haushaltsrücklagen	0,00	0	0,00
SU	23	Summe Haushaltsrücklagen	0,00	0	0,00
SA00	SA00	Nettoergebnis nach Zuweisung und Entnahmen von Haushaltsrücklagen (SA 0 +/- SU 23)	-352 550,02	-328 900	-23 650,02

**Finanzierungsergebnis Bereichsbudget 5 - Gesundheit (Länder und Gemeinden)**

MVAG Ebene	MVAG Code	Mittelverwendungs- und -aufbringungsgruppen (1. und 2. Ebene)	RA 2023	VA 2023	Differenz
1	311	Einzahlungen aus der operativen Verwaltungstätigkeit	2 595,74	2 000	595,74
2	3111	Einzahlungen aus eigenen Abgaben	0,00	0	0,00
2	3112	Einzahlungen aus Ertragsanteilen	0,00	0	0,00
2	3113	Einzahlungen aus Gebühren	1 153,32	1 900	-746,68
2	3114	Einzahlungen aus Leistungen	0,00	0	0,00
2	3115	Einzahlungen aus Besitz und wirtschaftlicher Tätigkeiten	0,00	0	0,00
2	3116	Einzahlungen aus Veräußerung von geringwertigen Wirtschaftsgütern (GWG) und sonstige Einzahlungen	1 442,42	100	1 342,42
1	312	Einzahlungen aus Transfers (ohne Kapitaltransfers)	45 100,00	79 600	-34 500,00
2	3121	Transferzahlungen von Trägern des öffentlichen Rechts	1 210,00	35 700	-34 490,00
2	3122	Transferzahlungen von Beteiligungen	0,00	0	0,00
2	3123	Transferzahlungen von Unternehmen (inkl. Finanzunternehmen)	0,00	0	0,00
2	3124	Transferzahlungen von Haushalte und Organisationen ohne Erwerbscharakter	0,00	0	0,00
2	3125	Transferzahlungen vom Ausland	43 890,00	43 900	-10,00
2	3126	Investitions- und Tilgungszuschüsse zwischen Unternehmungen und Betrieben der Gebietskörperschaft und der Gebietskörperschaft	0,00	0	0,00
1	313	Einzahlungen aus Finanzerträgen	0,00	0	0,00
2	3131	Einzahlungen aus Zinserträgen	0,00	0	0,00
2	3133	Einzahlungen aus Gewinnentnahmen von marktbestimmten Betrieben	0,00	0	0,00
2	3134	Sonstige Einzahlungen aus Finanzerträgen	0,00	0	0,00
2	3135	Einzahlungen aus Dividenden/Gewinnausschüttungen	0,00	0	0,00
SU	31	Summe Einzahlungen operative Gebarung	47 695,74	81 600	-33 904,26
1	321	Auszahlungen aus Personalaufwand	0,00	0	0,00
2	3211	Auszahlungen für Personalaufwand, Bezüge, Nebengebühren und Mehrleistungsvergütungen	0,00	0	0,00
2	3212	Auszahlungen für gesetzliche und freiwillige Sozialaufwendungen	0,00	0	0,00
2	3213	Auszahlungen aus sonstigem Personalaufwand	0,00	0	0,00
1	322	Auszahlungen aus Sachaufwand (ohne Transferaufwand)	9 867,99	28 100	-18 232,01
2	3221	Auszahlungen für Gebrauchs- und Verbrauchsgüter, Handelswaren	0,00	3 800	-3 800,00
2	3222	Auszahlungen für Verwaltungs- und Betriebsaufwand	1 403,64	500	903,64
2	3223	Auszahlungen für Leasing- und Mietaufwand	0,00	0	0,00
2	3224	Auszahlungen für Instandhaltung	0,00	0	0,00
2	3225	Sonstige Auszahlungen aus Sachaufwand	8 464,35	23 800	-15 335,65
2	3226	Auszahlungen aus der Inanspruchnahme von Haftungen	0,00	0	0,00
1	323	Auszahlungen aus Transfers (ohne Kapitaltransfers)	381 433,28	364 900	16 533,28
2	3231	Transferzahlungen an Träger des öffentlichen Rechts	381 433,28	364 900	16 533,28
2	3232	Transferzahlungen an Beteiligungen	0,00	0	0,00
2	3233	Transferzahlungen an Unternehmen (inkl. Finanzunternehmen)	0,00	0	0,00
2	3234	Transferzahlungen an Haushalte und Organisationen ohne Erwerbscharakter	0,00	0	0,00



MVAG Ebene	MVAG Code	Mittelverwendungs- und -aufbringungsgruppen (1. und 2. Ebene)	RA 2023	VA 2023	Differenz
2	3235	Transferzahlungen an das Ausland	0,00	0	0,00
2	3236	Investitions- und Tilgungszuschüsse zwischen Unternehmungen und Betrieben der Gebietskörperschaft und der Gebietskörperschaft	0,00	0	0,00
1	324	Auszahlungen aus Finanzaufwand	109,80	200	-90,20
2	3241	Auszahlungen für Zinsaufwand, für Finanzierungsleasing, für Forderungskauf, für Finanzschulden und derivative Finanzinstrumente mit Grundgeschäft	0,90	0	0,90
2	3242	Auszahlungen für Zinsen aus derivativen Finanzinstrumente ohne Grundgeschäft	0,00	0	0,00
2	3243	Auszahlung aus Gewinnentnahmen von marktbestimmten Betrieben	0,00	0	0,00
2	3244	Sonstige Auszahlungen aus Finanzaufwendungen	108,90	200	-91,10
SU	32	Summe Auszahlungen operative Gebarung	391 411,07	393 200	-1 788,93
SA1	SA1	Saldo (1) Geldfluss aus der Operativen Gebarung (31 - 32)	-343 715,33	-311 600	-32 115,33
1	331	Einzahlungen aus der Investitionstätigkeit	0,00	0	0,00
2	3311	Einzahlungen aus der Veräußerung von immateriellem Vermögen	0,00	0	0,00
2	3312	Einzahlungen aus der Veräußerung von Grundstücken und Grundstückseinrichtungen	0,00	0	0,00
2	3313	Einzahlungen aus der Veräußerung von Gebäuden und Bauten	0,00	0	0,00
2	3314	Einzahlungen aus der Veräußerung von technischen Anlagen, Fahrzeuge und Maschinen	0,00	0	0,00
2	3315	Einzahlungen aus der Veräußerung von Amts-, Betriebs- und Geschäftsausstattung	0,00	0	0,00
2	3316	Einzahlungen aus der Veräußerung von Kulturgütern	0,00	0	0,00
2	3317	Einzahlungen aus der Veräußerung von Beteiligungen	0,00	0	0,00
1	332	Einzahlungen aus der Rückzahlung von Darlehen sowie gewährten Vorschüssen	0,00	0	0,00
2	3321	Einzahlungen aus Darlehen an Träger des öffentlichen Rechts	0,00	0	0,00
2	3322	Einzahlungen aus Darlehen an Beteiligungen	0,00	0	0,00
2	3323	Einzahlungen aus Darlehen an Unternehmen und Haushalte	0,00	0	0,00
2	3325	Einzahlungen aus Vorschüssen und Anzahlungen	0,00	0	0,00
1	333	Einzahlungen aus Kapitaltransfers	0,00	0	0,00
2	3331	Kapitaltransferzahlungen von Trägern des öffentlichen Rechts	0,00	0	0,00
2	3332	Kapitaltransferzahlungen von Beteiligungen	0,00	0	0,00
2	3333	Kapitaltransferzahlungen von Unternehmen	0,00	0	0,00
2	3334	Kapitaltransferzahlungen von Haushalten und Organisationen ohne Erwerbscharakter	0,00	0	0,00
2	3335	Kapitaltransferzahlungen vom Ausland	0,00	0	0,00
SU	33	Summe Einzahlungen investive Gebarung	0,00	0	0,00
1	341	Auszahlungen aus der Investitionstätigkeit	2 032,63	0	2 032,63
2	3411	Auszahlungen für den Erwerb von immateriellem Vermögen	0,00	0	0,00
2	3412	Auszahlungen für den Erwerb von Grundstücken und Grundstückseinrichtungen	2 032,63	0	2 032,63
2	3413	Auszahlungen für den Erwerb von Gebäuden und Bauten	0,00	0	0,00
2	3414	Auszahlungen für den Erwerb von technischen Anlagen, Fahrzeuge und Maschinen	0,00	0	0,00
2	3415	Auszahlungen für den Erwerb von Amts-, Betriebs- und Geschäftsausstattung	0,00	0	0,00
2	3416	Auszahlungen für den Erwerb von Kulturgütern	0,00	0	0,00
2	3417	Auszahlungen für den Erwerb von Beteiligungen	0,00	0	0,00



MVAG Ebene	MVAG Code	Mittelverwendungs- und -aufbringungsgruppen (1. und 2. Ebene)	RA 2023	VA 2023	Differenz
1	342	Auszahlungen von gewährten Darlehen sowie gewährten Vorschüssen	0,00	0	0,00
2	3421	Auszahlung von Darlehen an Träger des öffentlichen Rechts	0,00	0	0,00
2	3422	Auszahlung von Darlehen an Beteiligungen	0,00	0	0,00
2	3423	Auszahlung von Darlehen an Unternehmen und Haushalte	0,00	0	0,00
2	3425	Auszahlungen von Vorschüssen und Anzahlungen	0,00	0	0,00
1	343	Auszahlungen aus Kapitaltransfers	8 080,00	17 200	-9 120,00
2	3431	Kapitaltransferzahlungen an Träger des öffentlichen Rechts	0,00	0	0,00
2	3432	Kapitaltransferzahlungen an Beteiligungen	0,00	0	0,00
2	3433	Kapitaltransferzahlungen an Unternehmen (Finanzunternehmen)	0,00	0	0,00
2	3434	Kapitaltransferzahlungen an Haushalte und Organisationen ohne Erwerbscharakter	8 080,00	17 200	-9 120,00
2	3435	Kapitaltransferzahlungen an das Ausland	0,00	0	0,00
SU	34	Summe Auszahlungen investive Gebarung	10 112,63	17 200	-7 087,37
SA2	SA2	Saldo (2) Geldfluss aus der Investiven Gebarung (33 - 34)	-10 112,63	-17 200	7 087,37
SA3	SA3	Saldo (3) Nettofinanzierungssaldo (Saldo 1+ Saldo 2)	-353 827,96	-328 800	-25 027,96
1	351	Einzahlungen aus der Aufnahme von Finanzschulden	0,00	0	0,00
2	3511	Einzahlungen aus empfangenen Darlehen von öffentlichen Körperschaften und Rechtsträgern	0,00	0	0,00
2	3512	Einzahlungen aus empfangenen Darlehen von Beteiligungen	0,00	0	0,00
2	3513	Einzahlungen aus empfangenen Darlehen von Unternehmen und privaten Haushalten	0,00	0	0,00
2	3514	Einzahlungen aus Finanzschulden (Finanzunternehmen)	0,00	0	0,00
1	353	Einzahlungen infolge eines Kapitaltausch bei derivativen Finanzinstrumenten mit Grundgeschäft	0,00	0	0,00
2	3530	Einzahlungen infolge eines Kapitaltausch bei derivativen Finanzinstrumenten mit Grundgeschäft	0,00	0	0,00
1	355	Einzahlungen aus dem Abgang von Finanzinstrumenten	0,00	0	0,00
2	3550	Einzahlungen aus dem Abgang von Finanzinstrumenten	0,00	0	0,00
SU	35	Summe Einzahlungen aus der Finanzierungstätigkeit	0,00	0	0,00
1	361	Auszahlungen aus der Tilgung von Finanzschulden	0,00	0	0,00
2	3611	Auszahlungen aus empfangenen Darlehen von öffentlichen Körperschaften und Rechtsträgern	0,00	0	0,00
2	3612	Auszahlungen aus empfangenen Darlehen von Beteiligungen	0,00	0	0,00
2	3613	Auszahlungen aus empfangenen Darlehen von Unternehmen und privaten Haushalten	0,00	0	0,00
2	3614	Auszahlungen aus Finanzschulden	0,00	0	0,00
2	3615	Auszahlung aus der Rückzahlung von Leasingverbindlichkeiten	0,00	0	0,00
1	363	Auszahlungen infolge eines Kapitaltausch bei derivativen Finanzinstrumenten mit Grundgeschäft	0,00	0	0,00
2	3630	Auszahlungen infolge eines Kapitaltausch bei derivativen Finanzinstrumenten mit Grundgeschäft	0,00	0	0,00
1	365	Auszahlungen für den Erwerb von Finanzinstrumenten	0,00	0	0,00
2	3650	Auszahlungen für den Erwerb von Finanzinstrumenten	0,00	0	0,00
SU	36	Summe Auszahlungen aus der Finanzierungstätigkeit	0,00	0	0,00
SA4	SA4	Saldo (4) Geldfluss aus der Finanzierungstätigkeit (35 - 36)	0,00	0	0,00
SA5	SA5	Saldo (5) Geldfluss aus der voranschlagswirksamen Gebarung (Saldo 3 + Saldo 4)	-353 827,96	-328 800	-25 027,96
1	411	Einzahlungen aus nicht voranschlagswirksamen Forderungen	0,00	0	0,00
2	4110	Einzahlungen aus nicht voranschlagswirksamen Forderungen	0,00	0	0,00



MVAG Ebene	MVAG Code	Mittelverwendungs- und -aufbringungsgruppen (1. und 2. Ebene)	RA 2023	VA 2023	Differenz
1	412	Einzahlungen aus nicht voranschlagswirksamen Verbindlichkeiten	0,00	0	0,00
2	4120	Einzahlungen aus nicht voranschlagswirksamen Verbindlichkeiten	0,00	0	0,00
1	413	Einzahlungen aus der Aufnahme von zur Kassenstärkung eingegangenen Geldverbindlichkeiten (Barvorlagen)	0,00	0	0,00
2	4130	Einzahlungen aus der Aufnahme von zur Kassenstärkung eingegangenen Geldverbindlichkeiten (Barvorlagen)	0,00	0	0,00
SU	41	Summe Einzahlungen aus der nicht voranschlagswirksamen Gebarung	0,00	0	0,00
1	421	Auszahlungen aus nicht voranschlagswirksamen Forderungen	0,00	0	0,00
2	4210	Auszahlungen aus nicht voranschlagswirksamen Forderungen	0,00	0	0,00
1	422	Auszahlungen aus nicht voranschlagswirksamen Verbindlichkeiten	0,00	0	0,00
2	4220	Auszahlungen aus nicht voranschlagswirksamen Verbindlichkeiten	0,00	0	0,00
1	423	Auszahlungen zur Tilgung von zur Kassenstärkung eingegangenen Gelverbindlichkeitrn (Barvorlage)	0,00	0	0,00
2	4230	Auszahlungen zur Tilgung von zur Kassenstärkung eingegangenen Gelverbindlichkeitrn (Barvorlage)	0,00	0	0,00
SU	42	Summe Auszahlungen aus der nicht voranschlagwirksamen Gebarung	0,00	0	0,00
SA6	SA6	Geldfluss aus der nicht voranschlagswirksamen Gebarung	0,00	0	0,00
SA7	SA7	Veränderung an liquiden Mitteln (Saldo 5 + Saldo 6)	-353 827,96	-328 800	-25 027,96
		Anfangsbestand liquide Mittel (115 zum 31.12.20xx (t-1))	0,00	0	0,00
		Endbestand liquide Mittel (115 m 31.12.20xx (t))	0,00	0	0,00
		davon Zahlungsmittelreserven (1152 zum 31.12.20xx (t))	0,00	0	0,00

**Ergebnisrechnung Bereichsbudget 6 - Straßen- und Wasserbau, Verkehr (Länder und Gemeinden)**

MVAG Ebene	MVAG Code	Mittelverwendungs- und -aufbringungsgruppen (1. und 2. Ebene)	RA 2023	VA 2023	Differenz
1	211	Erträge aus der operativen Verwaltungstätigkeit	7 139,35	500	6 639,35
2	2111	Erträge aus eigenen Abgaben	0,00	0	0,00
2	2112	Erträge aus Ertragsanteilen	0,00	0	0,00
2	2113	Erträge aus Gebühren	0,00	0	0,00
2	2114	Erträge aus Leistungen	0,00	0	0,00
2	2115	Erträge aus Besitz und wirtschaftlicher Tätigkeit	0,00	0	0,00
2	2116	Erträge aus Veräußerung und sonstiger Erträge	2 891,85	500	2 391,85
2	2117	Nicht finanzierungswirksame operative Erträge	4 247,50	0	4 247,50
1	212	Erträge aus Transfers	320 046,61	318 900	1 146,61
2	2121	Transferertrag von Trägern des öffentlichen Rechts	10 000,00	10 000	0,00
2	2122	Transferertrag von Beteiligungen	0,00	0	0,00
2	2123	Transferertrag von Unternehmen (mit Finanzunternehmen)	0,00	0	0,00
2	2124	Transferertrag von Haushalten und Organisationen ohne Erwerbscharakter	225,00	2 500	-2 275,00
2	2125	Transferertrag vom Ausland	0,00	0	0,00
2	2126	Investitions- und Tilgungszuschüsse zwischen Unternehmungen und Betrieben der Gebietskörperschaft und der Gebietskörperschaft	0,00	0	0,00
2	2127	Nicht finanzwirksamer Transferertrag	309 821,61	306 400	3 421,61
1	213	Finanzerträge	0,32	0	0,32
2	2131	Erträge aus Zinsen	0,32	0	0,32
2	2132	Erträge aus Zinsen aus derivativen Finanzinstrumenten ohne Grundgeschäft	0,00	0	0,00
2	2133	Erträge aus Gewinneinnahmen von marktbestimmten Betrieben	0,00	0	0,00
2	2134	Sonstige Finanzerträge	0,00	0	0,00
2	2135	Erträge aus Dividenden/Gewinnausschüttungen	0,00	0	0,00
2	2136	Sonstige nicht finanzierungswirksame Erträge	0,00	0	0,00
SU	21	Summe Erträge	327 186,28	319 400	7 786,28
1	221	Personalaufwand	0,00	0	0,00
2	2211	Personalaufwand (Bezüge, Nebengeb., Mehrleistungen)	0,00	0	0,00
2	2212	Gesetzlicher und freiwilliger Sozialaufwand	0,00	0	0,00
2	2213	Sonstiger Personalaufwand	0,00	0	0,00
2	2214	Nicht finanzierungswirksamer Personalaufwand	0,00	0	0,00
1	222	Sachaufwand (ohne Transferaufwand)	387 510,97	404 600	-17 089,03
2	2221	Gebrauchs- und Verbrauchsgüter, Handelswaren	4 662,02	4 300	362,02
2	2222	Verwaltungs- und Betriebsaufwand	0,00	0	0,00
2	2223	Leasing- und Mietaufwand	280,00	300	-20,00
2	2224	Instandhaltung	23 696,72	28 000	-4 303,28
2	2225	Sonstiger Sachaufwand	47 179,43	64 900	-17 720,57
2	2226	Nicht finanzierungswirksamer Sachaufwand	311 692,80	307 100	4 592,80



MVAG Ebene	MVAG Code	Mittelverwendungs- und -aufbringungsgruppen (1. und 2. Ebene)	RA 2023	VA 2023	Differenz
1	223	Transferaufwand (laufende Transfers und Kapitaltransfers)	30 810,20	29 900	910,20
2	2231	Transferaufwand an Träger des öffentlichen Rechts	23 180,00	21 800	1 380,00
2	2232	Transferaufwand an Beteiligungen	0,00	0	0,00
2	2233	Transferaufwand an Unternehmen (mit Finanzunternehmen)	0,00	0	0,00
2	2234	Transferaufwand an Haushalte und Organisationen ohne Erwerbscharakter	7 630,20	8 100	-469,80
2	2235	Transferaufwand an das Ausland	0,00	0	0,00
2	2236	Investitions- und Tilgungszuschüsse zwischen Unternehmungen und Betrieben der Gebietskörperschaft und der Gebietskörperschaft	0,00	0	0,00
2	2237	Nicht finanzierungswirksamer Transferaufwand	0,00	0	0,00
1	224	Finanzaufwand	0,00	0	0,00
2	2241	Zinsen aus Finanzschulden, Finanzierungsleasing, Forderungskauf und derivativen Finanzinstrumenten mit Grundgeschäft	0,00	0	0,00
2	2242	Zinsen und sonstige Aufwendungen aus derivativen Finanzinstrumenten ohne Grundgeschäft	0,00	0	0,00
2	2243	Gewinnentnahmen von Unternehmungen und marktbestimmten Betrieben der Gebietskörperschaft (innerhalb der Gebietskörperschaft)	0,00	0	0,00
2	2244	Sonstiger Finanzaufwand	0,00	0	0,00
2	2245	Nicht finanzierungswirksamer Finanzaufwand	0,00	0	0,00
SU	22	Summe Aufwendungen	418 321,17	434 500	-16 178,83
SA0	SA0	(0) Nettoergebnis (21 - 22)	-91 134,89	-115 100	23 965,11
1	230	Entnahmen von Haushaltsrücklagen	0,08	0	0,08
2	2301	Entnahmen von Haushaltsrücklagen	0,08	0	0,08
1	240	Zuweisung an Haushaltsrücklagen	0,32	0	0,32
2	2401	Zuweisung an Haushaltsrücklagen	0,32	0	0,32
SU	23	Summe Haushaltsrücklagen	-0,24	0	-0,24
SA00	SA00	Nettoergebnis nach Zuweisung und Entnahmen von Haushaltsrücklagen (SA 0 +/- SU 23)	-91 135,13	-115 100	23 964,87

**Finanzierungsergebnis Bereichsbudget 6 - Straßen- und Wasserbau, Verkehr (Länder und Gemeinden)**

MVAG Ebene	MVAG Code	Mittelverwendungs- und -aufbringungsgruppen (1. und 2. Ebene)	RA 2023	VA 2023	Differenz
1	311	Einzahlungen aus der operativen Verwaltungstätigkeit	2 836,85	500	2 336,85
2	3111	Einzahlungen aus eigenen Abgaben	0,00	0	0,00
2	3112	Einzahlungen aus Ertragsanteilen	0,00	0	0,00
2	3113	Einzahlungen aus Gebühren	0,00	0	0,00
2	3114	Einzahlungen aus Leistungen	0,00	0	0,00
2	3115	Einzahlungen aus Besitz und wirtschaftlicher Tätigkeiten	0,00	0	0,00
2	3116	Einzahlungen aus Veräußerung von geringwertigen Wirtschaftsgütern (GWG) und sonstige Einzahlungen	2 836,85	500	2 336,85
1	312	Einzahlungen aus Transfers (ohne Kapitaltransfers)	12 425,00	12 500	-75,00
2	3121	Transferzahlungen von Trägern des öffentlichen Rechts	10 000,00	10 000	0,00
2	3122	Transferzahlungen von Beteiligungen	0,00	0	0,00
2	3123	Transferzahlungen von Unternehmen (inkl. Finanzunternehmen)	0,00	0	0,00
2	3124	Transferzahlungen von Haushalte und Organisationen ohne Erwerbscharakter	2 425,00	2 500	-75,00
2	3125	Transferzahlungen vom Ausland	0,00	0	0,00
2	3126	Investitions- und Tilgungszuschüsse zwischen Unternehmungen und Betrieben der Gebietskörperschaft und der Gebietskörperschaft	0,00	0	0,00
1	313	Einzahlungen aus Finanzerträgen	0,32	0	0,32
2	3131	Einzahlungen aus Zinserträgen	0,32	0	0,32
2	3133	Einzahlungen aus Gewinnentnahmen von marktbestimmten Betrieben	0,00	0	0,00
2	3134	Sonstige Einzahlungen aus Finanzerträgen	0,00	0	0,00
2	3135	Einzahlungen aus Dividenden/Gewinnausschüttungen	0,00	0	0,00
SU	31	Summe Einzahlungen operative Gebarung	15 262,17	13 000	2 262,17
1	321	Auszahlungen aus Personalaufwand	0,00	0	0,00
2	3211	Auszahlungen für Personalaufwand, Bezüge, Nebengebühren und Mehrleistungsvergütungen	0,00	0	0,00
2	3212	Auszahlungen für gesetzliche und freiwillige Sozialaufwendungen	0,00	0	0,00
2	3213	Auszahlungen aus sonstigem Personalaufwand	0,00	0	0,00
1	322	Auszahlungen aus Sachaufwand (ohne Transferaufwand)	87 443,51	97 500	-10 056,49
2	3221	Auszahlungen für Gebrauchs- und Verbrauchsgüter, Handelswaren	4 662,02	4 300	362,02
2	3222	Auszahlungen für Verwaltungs- und Betriebsaufwand	0,00	0	0,00
2	3223	Auszahlungen für Leasing- und Mietaufwand	280,00	300	-20,00
2	3224	Auszahlungen für Instandhaltung	35 322,06	28 000	7 322,06
2	3225	Sonstige Auszahlungen aus Sachaufwand	47 179,43	64 900	-17 720,57
2	3226	Auszahlungen aus der Inanspruchnahme von Haftungen	0,00	0	0,00
1	323	Auszahlungen aus Transfers (ohne Kapitaltransfers)	20 640,00	19 300	1 340,00
2	3231	Transferzahlungen an Träger des öffentlichen Rechts	13 180,00	11 800	1 380,00
2	3232	Transferzahlungen an Beteiligungen	0,00	0	0,00
2	3233	Transferzahlungen an Unternehmen (inkl. Finanzunternehmen)	0,00	0	0,00
2	3234	Transferzahlungen an Haushalte und Organisationen ohne Erwerbscharakter	7 460,00	7 500	-40,00



MVAG Ebene	MVAG Code	Mittelverwendungs- und -aufbringungsgruppen (1. und 2. Ebene)	RA 2023	VA 2023	Differenz
2	3235	Transferzahlungen an das Ausland	0,00	0	0,00
2	3236	Investitions- und Tilgungszuschüsse zwischen Unternehmungen und Betrieben der Gebietskörperschaft und der Gebietskörperschaft	0,00	0	0,00
1	324	Auszahlungen aus Finanzaufwand	0,00	0	0,00
2	3241	Auszahlungen für Zinsaufwand, für Finanzierungsleasing, für Forderungskauf, für Finanzschulden und derivative Finanzinstrumente mit Grundgeschäft	0,00	0	0,00
2	3242	Auszahlungen für Zinsen aus derivativen Finanzinstrumente ohne Grundgeschäft	0,00	0	0,00
2	3243	Auszahlung aus Gewinnentnahmen von marktbestimmten Betrieben	0,00	0	0,00
2	3244	Sonstige Auszahlungen aus Finanzaufwendungen	0,00	0	0,00
SU	32	Summe Auszahlungen operative Gebarung	108 083,51	116 800	-8 716,49
SA1	SA1	Saldo (1) Geldfluss aus der Operativen Gebarung (31 - 32)	-92 821,34	-103 800	10 978,66
1	331	Einzahlungen aus der Investitionstätigkeit	0,00	0	0,00
2	3311	Einzahlungen aus der Veräußerung von immateriellem Vermögen	0,00	0	0,00
2	3312	Einzahlungen aus der Veräußerung von Grundstücken und Grundstückseinrichtungen	0,00	0	0,00
2	3313	Einzahlungen aus der Veräußerung von Gebäuden und Bauten	0,00	0	0,00
2	3314	Einzahlungen aus der Veräußerung von technischen Anlagen, Fahrzeuge und Maschinen	0,00	0	0,00
2	3315	Einzahlungen aus der Veräußerung von Amts-, Betriebs- und Geschäftsausstattung	0,00	0	0,00
2	3316	Einzahlungen aus der Veräußerung von Kulturgütern	0,00	0	0,00
2	3317	Einzahlungen aus der Veräußerung von Beteiligungen	0,00	0	0,00
1	332	Einzahlungen aus der Rückzahlung von Darlehen sowie gewährten Vorschüssen	0,00	0	0,00
2	3321	Einzahlungen aus Darlehen an Träger des öffentlichen Rechts	0,00	0	0,00
2	3322	Einzahlungen aus Darlehen an Beteiligungen	0,00	0	0,00
2	3323	Einzahlungen aus Darlehen an Unternehmen und Haushalte	0,00	0	0,00
2	3325	Einzahlungen aus Vorschüssen und Anzahlungen	0,00	0	0,00
1	333	Einzahlungen aus Kapitaltransfers	71 524,17	3 099 400	-3 027 875,83
2	3331	Kapitaltransferzahlungen von Trägern des öffentlichen Rechts	68 417,50	3 000 500	-2 932 082,50
2	3332	Kapitaltransferzahlungen von Beteiligungen	0,00	0	0,00
2	3333	Kapitaltransferzahlungen von Unternehmen	0,00	86 000	-86 000,00
2	3334	Kapitaltransferzahlungen von Haushalten und Organisationen ohne Erwerbscharakter	3 106,67	12 900	-9 793,33
2	3335	Kapitaltransferzahlungen vom Ausland	0,00	0	0,00
SU	33	Summe Einzahlungen investive Gebarung	71 524,17	3 099 400	-3 027 875,83
1	341	Auszahlungen aus der Investitionstätigkeit	145 665,17	3 369 400	-3 223 734,83
2	3411	Auszahlungen für den Erwerb von immateriellem Vermögen	0,00	0	0,00
2	3412	Auszahlungen für den Erwerb von Grundstücken und Grundstückseinrichtungen	35 256,77	160 900	-125 643,23
2	3413	Auszahlungen für den Erwerb von Gebäuden und Bauten	110 408,40	3 208 500	-3 098 091,60
2	3414	Auszahlungen für den Erwerb von technischen Anlagen, Fahrzeuge und Maschinen	0,00	0	0,00
2	3415	Auszahlungen für den Erwerb von Amts-, Betriebs- und Geschäftsausstattung	0,00	0	0,00
2	3416	Auszahlungen für den Erwerb von Kulturgütern	0,00	0	0,00
2	3417	Auszahlungen für den Erwerb von Beteiligungen	0,00	0	0,00



MVAG Ebene	MVAG Code	Mittelverwendungs- und -aufbringungsgruppen (1. und 2. Ebene)	RA 2023	VA 2023	Differenz
1	342	Auszahlungen von gewährten Darlehen sowie gewährten Vorschüssen	0,00	0	0,00
2	3421	Auszahlung von Darlehen an Träger des öffentlichen Rechts	0,00	0	0,00
2	3422	Auszahlung von Darlehen an Beteiligungen	0,00	0	0,00
2	3423	Auszahlung von Darlehen an Unternehmen und Haushalte	0,00	0	0,00
2	3425	Auszahlungen von Vorschüssen und Anzahlungen	0,00	0	0,00
1	343	Auszahlungen aus Kapitaltransfers	170,20	10 600	-10 429,80
2	3431	Kapitaltransferzahlungen an Träger des öffentlichen Rechts	0,00	10 000	-10 000,00
2	3432	Kapitaltransferzahlungen an Beteiligungen	0,00	0	0,00
2	3433	Kapitaltransferzahlungen an Unternehmen (Finanzunternehmen)	0,00	0	0,00
2	3434	Kapitaltransferzahlungen an Haushalte und Organisationen ohne Erwerbscharakter	170,20	600	-429,80
2	3435	Kapitaltransferzahlungen an das Ausland	0,00	0	0,00
SU	34	Summe Auszahlungen investive Gebarung	145 835,37	3 380 000	-3 234 164,63
SA2	SA2	Saldo (2) Geldfluss aus der Investiven Gebarung (33 - 34)	-74 311,20	-280 600	206 288,80
SA3	SA3	Saldo (3) Nettofinanzierungssaldo (Saldo 1+ Saldo 2)	-167 132,54	-384 400	217 267,46
1	351	Einzahlungen aus der Aufnahme von Finanzschulden	295 000,00	295 000	0,00
2	3511	Einzahlungen aus empfangenen Darlehen von öffentlichen Körperschaften und Rechtsträgern	295 000,00	295 000	0,00
2	3512	Einzahlungen aus empfangenen Darlehen von Beteiligungen	0,00	0	0,00
2	3513	Einzahlungen aus empfangenen Darlehen von Unternehmen und privaten Haushalten	0,00	0	0,00
2	3514	Einzahlungen aus Finanzschulden (Finanzunternehmen)	0,00	0	0,00
1	353	Einzahlungen infolge eines Kapitaltausch bei derivativen Finanzinstrumenten mit Grundgeschäft	0,00	0	0,00
2	3530	Einzahlungen infolge eines Kapitaltausch bei derivativen Finanzinstrumenten mit Grundgeschäft	0,00	0	0,00
1	355	Einzahlungen aus dem Abgang von Finanzinstrumenten	0,00	0	0,00
2	3550	Einzahlungen aus dem Abgang von Finanzinstrumenten	0,00	0	0,00
SU	35	Summe Einzahlungen aus der Finanzierungstätigkeit	295 000,00	295 000	0,00
1	361	Auszahlungen aus der Tilgung von Finanzschulden	0,00	0	0,00
2	3611	Auszahlungen aus empfangenen Darlehen von öffentlichen Körperschaften und Rechtsträgern	0,00	0	0,00
2	3612	Auszahlungen aus empfangenen Darlehen von Beteiligungen	0,00	0	0,00
2	3613	Auszahlungen aus empfangenen Darlehen von Unternehmen und privaten Haushalten	0,00	0	0,00
2	3614	Auszahlungen aus Finanzschulden	0,00	0	0,00
2	3615	Auszahlung aus der Rückzahlung von Leasingverbindlichkeiten	0,00	0	0,00
1	363	Auszahlungen infolge eines Kapitaltausch bei derivativen Finanzinstrumenten mit Grundgeschäft	0,00	0	0,00
2	3630	Auszahlungen infolge eines Kapitaltausch bei derivativen Finanzinstrumenten mit Grundgeschäft	0,00	0	0,00
1	365	Auszahlungen für den Erwerb von Finanzinstrumenten	0,00	0	0,00
2	3650	Auszahlungen für den Erwerb von Finanzinstrumenten	0,00	0	0,00
SU	36	Summe Auszahlungen aus der Finanzierungstätigkeit	0,00	0	0,00
SA4	SA4	Saldo (4) Geldfluss aus der Finanzierungstätigkeit (35 - 36)	295 000,00	295 000	0,00
SA5	SA5	Saldo (5) Geldfluss aus der voranschlagswirksamen Gebarung (Saldo 3 + Saldo 4)	127 867,46	-89 400	217 267,46
1	411	Einzahlungen aus nicht voranschlagswirksamen Forderungen	0,00	0	0,00
2	4110	Einzahlungen aus nicht voranschlagswirksamen Forderungen	0,00	0	0,00



MVAG Ebene	MVAG Code	Mittelverwendungs- und -aufbringungsgruppen (1. und 2. Ebene)	RA 2023	VA 2023	Differenz
1	412	Einzahlungen aus nicht voranschlagswirksamen Verbindlichkeiten	0,00	0	0,00
2	4120	Einzahlungen aus nicht voranschlagswirksamen Verbindlichkeiten	0,00	0	0,00
1	413	Einzahlungen aus der Aufnahme von zur Kassenstärkung eingegangenen Geldverbindlichkeiten (Barvorlagen)	0,00	0	0,00
2	4130	Einzahlungen aus der Aufnahme von zur Kassenstärkung eingegangenen Geldverbindlichkeiten (Barvorlagen)	0,00	0	0,00
SU	41	Summe Einzahlungen aus der nicht voranschlagswirksamen Gebarung	0,00	0	0,00
1	421	Auszahlungen aus nicht voranschlagswirksamen Forderungen	0,00	0	0,00
2	4210	Auszahlungen aus nicht voranschlagswirksamen Forderungen	0,00	0	0,00
1	422	Auszahlungen aus nicht voranschlagswirksamen Verbindlichkeiten	0,00	0	0,00
2	4220	Auszahlungen aus nicht voranschlagswirksamen Verbindlichkeiten	0,00	0	0,00
1	423	Auszahlungen zur Tilgung von zur Kassenstärkung eingegangenen Gelverbindlichkeitn (Barvorlage)	0,00	0	0,00
2	4230	Auszahlungen zur Tilgung von zur Kassenstärkung eingegangenen Gelverbindlichkeitn (Barvorlage)	0,00	0	0,00
SU	42	Summe Auszahlungen aus der nicht voranschlagwirksamen Gebarung	0,00	0	0,00
SA6	SA6	Geldfluss aus der nicht voranschlagswirksamen Gebarung	0,00	0	0,00
SA7	SA7	Veränderung an liquiden Mitteln (Saldo 5 + Saldo 6)	127 867,46	-89 400	217 267,46
		Anfangsbestand liquide Mittel (115 zum 31.12.20xx (t-1))	0,00	0	0,00
		Endbestand liquide Mittel (115 m 31.12.20xx (t))	0,00	0	0,00
		davon Zahlungsmittelreserven (1152 zum 31.12.20xx (t))	0,00	0	0,00

**Ergebnisrechnung Bereichsbudget 7 - Wirtschaftsförderung (Länder und Gemeinden)**

MVAG Ebene	MVAG Code	Mittelverwendungs- und -aufbringungsgruppen (1. und 2. Ebene)	RA 2023	VA 2023	Differenz
1	211	Erträge aus der operativen Verwaltungstätigkeit	5 619,24	5 700	-80,76
2	2111	Erträge aus eigenen Abgaben	0,00	0	0,00
2	2112	Erträge aus Ertragsanteilen	0,00	0	0,00
2	2113	Erträge aus Gebühren	0,00	0	0,00
2	2114	Erträge aus Leistungen	10,60	100	-89,40
2	2115	Erträge aus Besitz und wirtschaftlicher Tätigkeit	0,00	0	0,00
2	2116	Erträge aus Veräußerung und sonstiger Erträge	5 608,64	5 600	8,64
2	2117	Nicht finanzierungswirksame operative Erträge	0,00	0	0,00
1	212	Erträge aus Transfers	5 000,00	5 000	0,00
2	2121	Transferertrag von Trägern des öffentlichen Rechts	5 000,00	5 000	0,00
2	2122	Transferertrag von Beteiligungen	0,00	0	0,00
2	2123	Transferertrag von Unternehmen (mit Finanzunternehmen)	0,00	0	0,00
2	2124	Transferertrag von Haushalten und Organisationen ohne Erwerbscharakter	0,00	0	0,00
2	2125	Transferertrag vom Ausland	0,00	0	0,00
2	2126	Investitions- und Tilgungszuschüsse zwischen Unternehmungen und Betrieben der Gebietskörperschaft und der Gebietskörperschaft	0,00	0	0,00
2	2127	Nicht finanzwirksamer Transferertrag	0,00	0	0,00
1	213	Finanzerträge	0,72	100	-99,28
2	2131	Erträge aus Zinsen	0,72	100	-99,28
2	2132	Erträge aus Zinsen aus derivativen Finanzinstrumenten ohne Grundgeschäft	0,00	0	0,00
2	2133	Erträge aus Gewinneinnahmen von marktbestimmten Betrieben	0,00	0	0,00
2	2134	Sonstige Finanzerträge	0,00	0	0,00
2	2135	Erträge aus Dividenden/Gewinnausschüttungen	0,00	0	0,00
2	2136	Sonstige nicht finanzierungswirksame Erträge	0,00	0	0,00
SU	21	Summe Erträge	10 619,96	10 800	-180,04
1	221	Personalaufwand	0,00	0	0,00
2	2211	Personalaufwand (Bezüge, Nebengeb., Mehrleistungen)	0,00	0	0,00
2	2212	Gesetzlicher und freiwilliger Sozialaufwand	0,00	0	0,00
2	2213	Sonstiger Personalaufwand	0,00	0	0,00
2	2214	Nicht finanzierungswirksamer Personalaufwand	0,00	0	0,00
1	222	Sachaufwand (ohne Transferaufwand)	12 029,30	15 400	-3 370,70
2	2221	Gebrauchs- und Verbrauchsgüter, Handelswaren	861,00	0	861,00
2	2222	Verwaltungs- und Betriebsaufwand	24,38	200	-175,62
2	2223	Leasing- und Mietaufwand	0,00	0	0,00
2	2224	Instandhaltung	0,00	0	0,00
2	2225	Sonstiger Sachaufwand	10 220,72	14 300	-4 079,28
2	2226	Nicht finanzierungswirksamer Sachaufwand	923,20	900	23,20



MVAG Ebene	MVAG Code	Mittelverwendungs- und -aufbringungsgruppen (1. und 2. Ebene)	RA 2023	VA 2023	Differenz
1	223	Transferaufwand (laufende Transfers und Kapitaltransfers)	48 983,11	41 000	7 983,11
2	2231	Transferaufwand an Träger des öffentlichen Rechts	80,00	200	-120,00
2	2232	Transferaufwand an Beteiligungen	0,00	0	0,00
2	2233	Transferaufwand an Unternehmen (mit Finanzunternehmen)	48 903,11	39 800	9 103,11
2	2234	Transferaufwand an Haushalte und Organisationen ohne Erwerbscharakter	0,00	1 000	-1 000,00
2	2235	Transferaufwand an das Ausland	0,00	0	0,00
2	2236	Investitions- und Tilgungszuschüsse zwischen Unternehmungen und Betrieben der Gebietskörperschaft und der Gebietskörperschaft	0,00	0	0,00
2	2237	Nicht finanzierungswirksamer Transferaufwand	0,00	0	0,00
1	224	Finanzaufwand	0,00	0	0,00
2	2241	Zinsen aus Finanzschulden, Finanzierungsleasing, Forderungskauf und derivativen Finanzinstrumenten mit Grundgeschäft	0,00	0	0,00
2	2242	Zinsen und sonstige Aufwendungen aus derivativen Finanzinstrumenten ohne Grundgeschäft	0,00	0	0,00
2	2243	Gewinnentnahmen von Unternehmungen und marktbestimmten Betrieben der Gebietskörperschaft (innerhalb der Gebietskörperschaft)	0,00	0	0,00
2	2244	Sonstiger Finanzaufwand	0,00	0	0,00
2	2245	Nicht finanzierungswirksamer Finanzaufwand	0,00	0	0,00
SU	22	Summe Aufwendungen	61 012,41	56 400	4 612,41
SA0	SA0	(0) Nettoergebnis (21 - 22)	-50 392,45	-45 600	-4 792,45
1	230	Entnahmen von Haushaltsrücklagen	0,18	0	0,18
2	2301	Entnahmen von Haushaltsrücklagen	0,18	0	0,18
1	240	Zuweisung an Haushaltsrücklagen	0,72	0	0,72
2	2401	Zuweisung an Haushaltsrücklagen	0,72	0	0,72
SU	23	Summe Haushaltsrücklagen	-0,54	0	-0,54
SA00	SA00	Nettoergebnis nach Zuweisung und Entnahmen von Haushaltsrücklagen (SA 0 +/- SU 23)	-50 392,99	-45 600	-4 792,99

**Finanzierungsergebnis Bereichsbudget 7 - Wirtschaftsförderung (Länder und Gemeinden)**

MVAG Ebene	MVAG Code	Mittelverwendungs- und -aufbringungsgruppen (1. und 2. Ebene)	RA 2023	VA 2023	Differenz
1	311	Einzahlungen aus der operativen Verwaltungstätigkeit	5 619,24	5 700	-80,76
2	3111	Einzahlungen aus eigenen Abgaben	0,00	0	0,00
2	3112	Einzahlungen aus Ertragsanteilen	0,00	0	0,00
2	3113	Einzahlungen aus Gebühren	0,00	0	0,00
2	3114	Einzahlungen aus Leistungen	10,60	100	-89,40
2	3115	Einzahlungen aus Besitz und wirtschaftlicher Tätigkeiten	0,00	0	0,00
2	3116	Einzahlungen aus Veräußerung von geringwertigen Wirtschaftsgütern (GWG) und sonstige Einzahlungen	5 608,64	5 600	8,64
1	312	Einzahlungen aus Transfers (ohne Kapitaltransfers)	5 000,00	5 000	0,00
2	3121	Transferzahlungen von Trägern des öffentlichen Rechts	5 000,00	5 000	0,00
2	3122	Transferzahlungen von Beteiligungen	0,00	0	0,00
2	3123	Transferzahlungen von Unternehmen (inkl. Finanzunternehmen)	0,00	0	0,00
2	3124	Transferzahlungen von Haushalte und Organisationen ohne Erwerbscharakter	0,00	0	0,00
2	3125	Transferzahlungen vom Ausland	0,00	0	0,00
2	3126	Investitions- und Tilgungszuschüsse zwischen Unternehmungen und Betrieben der Gebietskörperschaft und der Gebietskörperschaft	0,00	0	0,00
1	313	Einzahlungen aus Finanzerträgen	0,72	100	-99,28
2	3131	Einzahlungen aus Zinserträgen	0,72	100	-99,28
2	3133	Einzahlungen aus Gewinnentnahmen von marktbestimmten Betrieben	0,00	0	0,00
2	3134	Sonstige Einzahlungen aus Finanzerträgen	0,00	0	0,00
2	3135	Einzahlungen aus Dividenden/Gewinnausschüttungen	0,00	0	0,00
SU	31	Summe Einzahlungen operative Gebarung	10 619,96	10 800	-180,04
1	321	Auszahlungen aus Personalaufwand	0,00	0	0,00
2	3211	Auszahlungen für Personalaufwand, Bezüge, Nebengebühren und Mehrleistungsvergütungen	0,00	0	0,00
2	3212	Auszahlungen für gesetzliche und freiwillige Sozialaufwendungen	0,00	0	0,00
2	3213	Auszahlungen aus sonstigem Personalaufwand	0,00	0	0,00
1	322	Auszahlungen aus Sachaufwand (ohne Transferaufwand)	10 611,10	14 500	-3 888,90
2	3221	Auszahlungen für Gebrauchs- und Verbrauchsgüter, Handelswaren	366,00	0	366,00
2	3222	Auszahlungen für Verwaltungs- und Betriebsaufwand	24,38	200	-175,62
2	3223	Auszahlungen für Leasing- und Mietaufwand	0,00	0	0,00
2	3224	Auszahlungen für Instandhaltung	0,00	0	0,00
2	3225	Sonstige Auszahlungen aus Sachaufwand	10 220,72	14 300	-4 079,28
2	3226	Auszahlungen aus der Inanspruchnahme von Haftungen	0,00	0	0,00
1	323	Auszahlungen aus Transfers (ohne Kapitaltransfers)	51 272,67	40 000	11 272,67
2	3231	Transferzahlungen an Träger des öffentlichen Rechts	80,00	200	-120,00
2	3232	Transferzahlungen an Beteiligungen	0,00	0	0,00
2	3233	Transferzahlungen an Unternehmen (inkl. Finanzunternehmen)	51 192,67	39 800	11 392,67
2	3234	Transferzahlungen an Haushalte und Organisationen ohne Erwerbscharakter	0,00	0	0,00



MVAG Ebene	MVAG Code	Mittelverwendungs- und -aufbringungsgruppen (1. und 2. Ebene)	RA 2023	VA 2023	Differenz
2	3235	Transferzahlungen an das Ausland	0,00	0	0,00
2	3236	Investitions- und Tilgungszuschüsse zwischen Unternehmungen und Betrieben der Gebietskörperschaft und der Gebietskörperschaft	0,00	0	0,00
1	324	Auszahlungen aus Finanzaufwand	0,00	0	0,00
2	3241	Auszahlungen für Zinsaufwand, für Finanzierungsleasing, für Forderungskauf, für Finanzschulden und derivative Finanzinstrumente mit Grundgeschäft	0,00	0	0,00
2	3242	Auszahlungen für Zinsen aus derivativen Finanzinstrumente ohne Grundgeschäft	0,00	0	0,00
2	3243	Auszahlung aus Gewinnentnahmen von marktbestimmten Betrieben	0,00	0	0,00
2	3244	Sonstige Auszahlungen aus Finanzaufwendungen	0,00	0	0,00
SU	32	Summe Auszahlungen operative Gebarung	61 883,77	54 500	7 383,77
SA1	SA1	Saldo (1) Geldfluss aus der Operativen Gebarung (31 - 32)	-51 263,81	-43 700	-7 563,81
1	331	Einzahlungen aus der Investitionstätigkeit	0,00	0	0,00
2	3311	Einzahlungen aus der Veräußerung von immateriellem Vermögen	0,00	0	0,00
2	3312	Einzahlungen aus der Veräußerung von Grundstücken und Grundstückseinrichtungen	0,00	0	0,00
2	3313	Einzahlungen aus der Veräußerung von Gebäuden und Bauten	0,00	0	0,00
2	3314	Einzahlungen aus der Veräußerung von technischen Anlagen, Fahrzeuge und Maschinen	0,00	0	0,00
2	3315	Einzahlungen aus der Veräußerung von Amts-, Betriebs- und Geschäftsausstattung	0,00	0	0,00
2	3316	Einzahlungen aus der Veräußerung von Kulturgütern	0,00	0	0,00
2	3317	Einzahlungen aus der Veräußerung von Beteiligungen	0,00	0	0,00
1	332	Einzahlungen aus der Rückzahlung von Darlehen sowie gewährten Vorschüssen	0,00	0	0,00
2	3321	Einzahlungen aus Darlehen an Träger des öffentlichen Rechts	0,00	0	0,00
2	3322	Einzahlungen aus Darlehen an Beteiligungen	0,00	0	0,00
2	3323	Einzahlungen aus Darlehen an Unternehmen und Haushalte	0,00	0	0,00
2	3325	Einzahlungen aus Vorschüssen und Anzahlungen	0,00	0	0,00
1	333	Einzahlungen aus Kapitaltransfers	0,00	0	0,00
2	3331	Kapitaltransferzahlungen von Trägern des öffentlichen Rechts	0,00	0	0,00
2	3332	Kapitaltransferzahlungen von Beteiligungen	0,00	0	0,00
2	3333	Kapitaltransferzahlungen von Unternehmen	0,00	0	0,00
2	3334	Kapitaltransferzahlungen von Haushalten und Organisationen ohne Erwerbscharakter	0,00	0	0,00
2	3335	Kapitaltransferzahlungen vom Ausland	0,00	0	0,00
SU	33	Summe Einzahlungen investive Gebarung	0,00	0	0,00
1	341	Auszahlungen aus der Investitionstätigkeit	0,00	0	0,00
2	3411	Auszahlungen für den Erwerb von immateriellem Vermögen	0,00	0	0,00
2	3412	Auszahlungen für den Erwerb von Grundstücken und Grundstückseinrichtungen	0,00	0	0,00
2	3413	Auszahlungen für den Erwerb von Gebäuden und Bauten	0,00	0	0,00
2	3414	Auszahlungen für den Erwerb von technischen Anlagen, Fahrzeuge und Maschinen	0,00	0	0,00
2	3415	Auszahlungen für den Erwerb von Amts-, Betriebs- und Geschäftsausstattung	0,00	0	0,00
2	3416	Auszahlungen für den Erwerb von Kulturgütern	0,00	0	0,00
2	3417	Auszahlungen für den Erwerb von Beteiligungen	0,00	0	0,00



MVAG Ebene	MVAG Code	Mittelverwendungs- und -aufbringungsgruppen (1. und 2. Ebene)	RA 2023	VA 2023	Differenz
1	342	Auszahlungen von gewährten Darlehen sowie gewährten Vorschüssen	0,00	0	0,00
2	3421	Auszahlung von Darlehen an Träger des öffentlichen Rechts	0,00	0	0,00
2	3422	Auszahlung von Darlehen an Beteiligungen	0,00	0	0,00
2	3423	Auszahlung von Darlehen an Unternehmen und Haushalte	0,00	0	0,00
2	3425	Auszahlungen von Vorschüssen und Anzahlungen	0,00	0	0,00
1	343	Auszahlungen aus Kapitaltransfers	0,00	1 000	-1 000,00
2	3431	Kapitaltransferzahlungen an Träger des öffentlichen Rechts	0,00	0	0,00
2	3432	Kapitaltransferzahlungen an Beteiligungen	0,00	0	0,00
2	3433	Kapitaltransferzahlungen an Unternehmen (Finanzunternehmen)	0,00	0	0,00
2	3434	Kapitaltransferzahlungen an Haushalte und Organisationen ohne Erwerbscharakter	0,00	1 000	-1 000,00
2	3435	Kapitaltransferzahlungen an das Ausland	0,00	0	0,00
SU	34	Summe Auszahlungen investive Gebarung	0,00	1 000	-1 000,00
SA2	SA2	Saldo (2) Geldfluss aus der Investiven Gebarung (33 - 34)	0,00	-1 000	1 000,00
SA3	SA3	Saldo (3) Nettofinanzierungssaldo (Saldo 1+ Saldo 2)	-51 263,81	-44 700	-6 563,81
1	351	Einzahlungen aus der Aufnahme von Finanzschulden	0,00	0	0,00
2	3511	Einzahlungen aus empfangenen Darlehen von öffentlichen Körperschaften und Rechtsträgern	0,00	0	0,00
2	3512	Einzahlungen aus empfangenen Darlehen von Beteiligungen	0,00	0	0,00
2	3513	Einzahlungen aus empfangenen Darlehen von Unternehmen und privaten Haushalten	0,00	0	0,00
2	3514	Einzahlungen aus Finanzschulden (Finanzunternehmen)	0,00	0	0,00
1	353	Einzahlungen infolge eines Kapitaltausch bei derivativen Finanzinstrumenten mit Grundgeschäft	0,00	0	0,00
2	3530	Einzahlungen infolge eines Kapitaltausch bei derivativen Finanzinstrumenten mit Grundgeschäft	0,00	0	0,00
1	355	Einzahlungen aus dem Abgang von Finanzinstrumenten	0,00	0	0,00
2	3550	Einzahlungen aus dem Abgang von Finanzinstrumenten	0,00	0	0,00
SU	35	Summe Einzahlungen aus der Finanzierungstätigkeit	0,00	0	0,00
1	361	Auszahlungen aus der Tilgung von Finanzschulden	0,00	0	0,00
2	3611	Auszahlungen aus empfangenen Darlehen von öffentlichen Körperschaften und Rechtsträgern	0,00	0	0,00
2	3612	Auszahlungen aus empfangenen Darlehen von Beteiligungen	0,00	0	0,00
2	3613	Auszahlungen aus empfangenen Darlehen von Unternehmen und privaten Haushalten	0,00	0	0,00
2	3614	Auszahlungen aus Finanzschulden	0,00	0	0,00
2	3615	Auszahlung aus der Rückzahlung von Leasingverbindlichkeiten	0,00	0	0,00
1	363	Auszahlungen infolge eines Kapitaltausch bei derivativen Finanzinstrumenten mit Grundgeschäft	0,00	0	0,00
2	3630	Auszahlungen infolge eines Kapitaltausch bei derivativen Finanzinstrumenten mit Grundgeschäft	0,00	0	0,00
1	365	Auszahlungen für den Erwerb von Finanzinstrumenten	0,00	0	0,00
2	3650	Auszahlungen für den Erwerb von Finanzinstrumenten	0,00	0	0,00
SU	36	Summe Auszahlungen aus der Finanzierungstätigkeit	0,00	0	0,00
SA4	SA4	Saldo (4) Geldfluss aus der Finanzierungstätigkeit (35 - 36)	0,00	0	0,00
SA5	SA5	Saldo (5) Geldfluss aus der voranschlagswirksamen Gebarung (Saldo 3 + Saldo 4)	-51 263,81	-44 700	-6 563,81
1	411	Einzahlungen aus nicht voranschlagswirksamen Forderungen	0,00	0	0,00
2	4110	Einzahlungen aus nicht voranschlagswirksamen Forderungen	0,00	0	0,00



MVAG Ebene	MVAG Code	Mittelverwendungs- und -aufbringungsgruppen (1. und 2. Ebene)	RA 2023	VA 2023	Differenz
1	412	Einzahlungen aus nicht voranschlagswirksamen Verbindlichkeiten	0,00	0	0,00
2	4120	Einzahlungen aus nicht voranschlagswirksamen Verbindlichkeiten	0,00	0	0,00
1	413	Einzahlungen aus der Aufnahme von zur Kassenstärkung eingegangenen Geldverbindlichkeiten (Barvorlagen)	0,00	0	0,00
2	4130	Einzahlungen aus der Aufnahme von zur Kassenstärkung eingegangenen Geldverbindlichkeiten (Barvorlagen)	0,00	0	0,00
SU	41	Summe Einzahlungen aus der nicht voranschlagswirksamen Gebarung	0,00	0	0,00
1	421	Auszahlungen aus nicht voranschlagswirksamen Forderungen	0,00	0	0,00
2	4210	Auszahlungen aus nicht voranschlagswirksamen Forderungen	0,00	0	0,00
1	422	Auszahlungen aus nicht voranschlagswirksamen Verbindlichkeiten	0,00	0	0,00
2	4220	Auszahlungen aus nicht voranschlagswirksamen Verbindlichkeiten	0,00	0	0,00
1	423	Auszahlungen zur Tilgung von zur Kassenstärkung eingegangenen Gelverbindlichkeitn (Barvorlage)	0,00	0	0,00
2	4230	Auszahlungen zur Tilgung von zur Kassenstärkung eingegangenen Gelverbindlichkeitn (Barvorlage)	0,00	0	0,00
SU	42	Summe Auszahlungen aus der nicht voranschlagwirksamen Gebarung	0,00	0	0,00
SA6	SA6	Geldfluss aus der nicht voranschlagswirksamen Gebarung	0,00	0	0,00
SA7	SA7	Veränderung an liquiden Mitteln (Saldo 5 + Saldo 6)	-51 263,81	-44 700	-6 563,81
		Anfangsbestand liquide Mittel (115 zum 31.12.20xx (t-1))	0,00	0	0,00
		Endbestand liquide Mittel (115 m 31.12.20xx (t))	0,00	0	0,00
		davon Zahlungsmittelreserven (1152 zum 31.12.20xx (t))	0,00	0	0,00

**Ergebnisrechnung Bereichsbudget 8 - Dienstleistungen (Länder und Gemeinden)**

MVAG Ebene	MVAG Code	Mittelverwendungs- und -aufbringungsgruppen (1. und 2. Ebene)	RA 2023	VA 2023	Differenz
1	211	Erträge aus der operativen Verwaltungstätigkeit	1 162 087,12	1 094 200	67 887,12
2	2111	Erträge aus eigenen Abgaben	90 471,09	93 300	-2 828,91
2	2112	Erträge aus Ertragsanteilen	0,00	0	0,00
2	2113	Erträge aus Gebühren	689 771,90	604 800	84 971,90
2	2114	Erträge aus Leistungen	288 673,60	283 100	5 573,60
2	2115	Erträge aus Besitz und wirtschaftlicher Tätigkeit	53 008,46	50 200	2 808,46
2	2116	Erträge aus Veräußerung und sonstiger Erträge	22 939,77	62 800	-39 860,23
2	2117	Nicht finanzierungswirksame operative Erträge	17 222,30	0	17 222,30
1	212	Erträge aus Transfers	185 664,73	198 200	-12 535,27
2	2121	Transferertrag von Trägern des öffentlichen Rechts	92 501,76	108 700	-16 198,24
2	2122	Transferertrag von Beteiligungen	0,00	0	0,00
2	2123	Transferertrag von Unternehmen (mit Finanzunternehmen)	0,00	0	0,00
2	2124	Transferertrag von Haushalten und Organisationen ohne Erwerbscharakter	0,00	0	0,00
2	2125	Transferertrag vom Ausland	7 497,45	7 500	-2,55
2	2126	Investitions- und Tilgungszuschüsse zwischen Unternehmungen und Betrieben der Gebietskörperschaft und der Gebietskörperschaft	0,00	0	0,00
2	2127	Nicht finanzwirksamer Transferertrag	85 665,52	82 000	3 665,52
1	213	Finanzerträge	12,04	400	-387,96
2	2131	Erträge aus Zinsen	12,04	400	-387,96
2	2132	Erträge aus Zinsen aus derivativen Finanzinstrumenten ohne Grundgeschäft	0,00	0	0,00
2	2133	Erträge aus Gewinneinnahmen von marktbestimmten Betrieben	0,00	0	0,00
2	2134	Sonstige Finanzerträge	0,00	0	0,00
2	2135	Erträge aus Dividenden/Gewinnausschüttungen	0,00	0	0,00
2	2136	Sonstige nicht finanzierungswirksame Erträge	0,00	0	0,00
SU	21	Summe Erträge	1 347 763,89	1 292 800	54 963,89
1	221	Personalaufwand	126 892,90	151 100	-24 207,10
2	2211	Personalaufwand (Bezüge, Nebengeb., Mehrleistungen)	100 579,98	117 300	-16 720,02
2	2212	Gesetzlicher und freiwilliger Sozialaufwand	22 091,26	23 400	-1 308,74
2	2213	Sonstiger Personalaufwand	2 114,64	2 100	14,64
2	2214	Nicht finanzierungswirksamer Personalaufwand	2 107,02	8 300	-6 192,98
1	222	Sachaufwand (ohne Transferaufwand)	1 278 217,23	1 184 500	93 717,23
2	2221	Gebrauchs- und Verbrauchsgüter, Handelswaren	44 445,63	67 500	-23 054,37
2	2222	Verwaltungs- und Betriebsaufwand	54 376,66	67 000	-12 623,34
2	2223	Leasing- und Mietaufwand	994,81	1 000	-5,19
2	2224	Instandhaltung	70 205,64	58 100	12 105,64
2	2225	Sonstiger Sachaufwand	1 016 419,98	904 800	111 619,98
2	2226	Nicht finanzierungswirksamer Sachaufwand	91 774,51	86 100	5 674,51



MVAG Ebene	MVAG Code	Mittelverwendungs- und -aufbringungsgruppen (1. und 2. Ebene)	RA 2023	VA 2023	Differenz
1	223	Transferaufwand (laufende Transfers und Kapitaltransfers)	125 377,26	113 300	12 077,26
2	2231	Transferaufwand an Träger des öffentlichen Rechts	95 377,26	83 300	12 077,26
2	2232	Transferaufwand an Beteiligungen	0,00	0	0,00
2	2233	Transferaufwand an Unternehmen (mit Finanzunternehmen)	0,00	0	0,00
2	2234	Transferaufwand an Haushalte und Organisationen ohne Erwerbscharakter	30 000,00	30 000	0,00
2	2235	Transferaufwand an das Ausland	0,00	0	0,00
2	2236	Investitions- und Tilgungszuschüsse zwischen Unternehmungen und Betrieben der Gebietskörperschaft und der Gebietskörperschaft	0,00	0	0,00
2	2237	Nicht finanzierungswirksamer Transferaufwand	0,00	0	0,00
1	224	Finanzaufwand	4 009,51	3 800	209,51
2	2241	Zinsen aus Finanzschulden, Finanzierungsleasing, Forderungskauf und derivativen Finanzinstrumenten mit Grundgeschäft	3 430,10	2 900	530,10
2	2242	Zinsen und sonstige Aufwendungen aus derivativen Finanzinstrumenten ohne Grundgeschäft	0,00	0	0,00
2	2243	Gewinnentnahmen von Unternehmungen und marktbestimmten Betrieben der Gebietskörperschaft (innerhalb der Gebietskörperschaft)	0,00	0	0,00
2	2244	Sonstiger Finanzaufwand	579,41	900	-320,59
2	2245	Nicht finanzierungswirksamer Finanzaufwand	0,00	0	0,00
SU	22	Summe Aufwendungen	1 534 496,90	1 452 700	81 796,90
SA0	SA0	(0) Nettoergebnis (21 - 22)	-186 733,01	-159 900	-26 833,01
1	230	Entnahmen von Haushaltsrücklagen	0,51	0	0,51
2	2301	Entnahmen von Haushaltsrücklagen	0,51	0	0,51
1	240	Zuweisung an Haushaltsrücklagen	205,21	500	-294,79
2	2401	Zuweisung an Haushaltsrücklagen	205,21	500	-294,79
SU	23	Summe Haushaltsrücklagen	-204,70	-500	295,30
SA00	SA00	Nettoergebnis nach Zuweisung und Entnahmen von Haushaltsrücklagen (SA 0 +/- SU 23)	-186 937,71	-160 400	-26 537,71

**Finanzierungsergebnis Bereichsbudget 8 - Dienstleistungen (Länder und Gemeinden)**

MVAG Ebene	MVAG Code	Mittelverwendungs- und -aufbringungsgruppen (1. und 2. Ebene)	RA 2023	VA 2023	Differenz
1	311	Einzahlungen aus der operativen Verwaltungstätigkeit	1 151 673,46	1 055 200	96 473,46
2	3111	Einzahlungen aus eigenen Abgaben	87 906,00	93 300	-5 394,00
2	3112	Einzahlungen aus Ertragsanteilen	0,00	0	0,00
2	3113	Einzahlungen aus Gebühren	684 606,22	604 800	79 806,22
2	3114	Einzahlungen aus Leistungen	292 591,49	283 100	9 491,49
2	3115	Einzahlungen aus Besitz und wirtschaftlicher Tätigkeiten	49 858,46	50 200	-341,54
2	3116	Einzahlungen aus Veräußerung von geringwertigen Wirtschaftsgütern (GWG) und sonstige Einzahlungen	36 711,29	23 800	12 911,29
1	312	Einzahlungen aus Transfers (ohne Kapitaltransfers)	105 314,09	116 200	-10 885,91
2	3121	Transferzahlungen von Trägern des öffentlichen Rechts	97 816,64	108 700	-10 883,36
2	3122	Transferzahlungen von Beteiligungen	0,00	0	0,00
2	3123	Transferzahlungen von Unternehmen (inkl. Finanzunternehmen)	0,00	0	0,00
2	3124	Transferzahlungen von Haushalte und Organisationen ohne Erwerbscharakter	0,00	0	0,00
2	3125	Transferzahlungen vom Ausland	7 497,45	7 500	-2,55
2	3126	Investitions- und Tilgungszuschüsse zwischen Unternehmungen und Betrieben der Gebietskörperschaft und der Gebietskörperschaft	0,00	0	0,00
1	313	Einzahlungen aus Finanzerträgen	12,04	400	-387,96
2	3131	Einzahlungen aus Zinserträgen	12,04	400	-387,96
2	3133	Einzahlungen aus Gewinnentnahmen von marktbestimmten Betrieben	0,00	0	0,00
2	3134	Sonstige Einzahlungen aus Finanzerträgen	0,00	0	0,00
2	3135	Einzahlungen aus Dividenden/Gewinnausschüttungen	0,00	0	0,00
SU	31	Summe Einzahlungen operative Gebarung	1 256 999,59	1 171 800	85 199,59
1	321	Auszahlungen aus Personalaufwand	124 785,88	142 800	-18 014,12
2	3211	Auszahlungen für Personalaufwand, Bezüge, Nebengebühren und Mehrleistungsvergütungen	100 579,98	117 300	-16 720,02
2	3212	Auszahlungen für gesetzliche und freiwillige Sozialaufwendungen	22 091,26	23 400	-1 308,74
2	3213	Auszahlungen aus sonstigem Personalaufwand	2 114,64	2 100	14,64
1	322	Auszahlungen aus Sachaufwand (ohne Transferaufwand)	1 173 958,48	1 098 400	75 558,48
2	3221	Auszahlungen für Gebrauchs- und Verbrauchsgüter, Handelswaren	47 594,74	67 500	-19 905,26
2	3222	Auszahlungen für Verwaltungs- und Betriebsaufwand	52 096,36	67 000	-14 903,64
2	3223	Auszahlungen für Leasing- und Mietaufwand	994,81	1 000	-5,19
2	3224	Auszahlungen für Instandhaltung	57 805,67	58 100	-294,33
2	3225	Sonstige Auszahlungen aus Sachaufwand	1 015 466,90	904 800	110 666,90
2	3226	Auszahlungen aus der Inanspruchnahme von Haftungen	0,00	0	0,00
1	323	Auszahlungen aus Transfers (ohne Kapitaltransfers)	127 823,24	113 300	14 523,24
2	3231	Transferzahlungen an Träger des öffentlichen Rechts	97 823,24	83 300	14 523,24
2	3232	Transferzahlungen an Beteiligungen	0,00	0	0,00
2	3233	Transferzahlungen an Unternehmen (inkl. Finanzunternehmen)	0,00	0	0,00
2	3234	Transferzahlungen an Haushalte und Organisationen ohne Erwerbscharakter	30 000,00	30 000	0,00



MVAG Ebene	MVAG Code	Mittelverwendungs- und -aufbringungsgruppen (1. und 2. Ebene)	RA 2023	VA 2023	Differenz
2	3235	Transferzahlungen an das Ausland	0,00	0	0,00
2	3236	Investitions- und Tilgungszuschüsse zwischen Unternehmungen und Betrieben der Gebietskörperschaft und der Gebietskörperschaft	0,00	0	0,00
1	324	Auszahlungen aus Finanzaufwand	4 009,51	3 800	209,51
2	3241	Auszahlungen für Zinsaufwand, für Finanzierungsleasing, für Forderungskauf, für Finanzschulden und derivative Finanzinstrumente mit Grundgeschäft	3 430,10	2 900	530,10
2	3242	Auszahlungen für Zinsen aus derivativen Finanzinstrumente ohne Grundgeschäft	0,00	0	0,00
2	3243	Auszahlung aus Gewinnentnahmen von marktbestimmten Betrieben	0,00	0	0,00
2	3244	Sonstige Auszahlungen aus Finanzaufwendungen	579,41	900	-320,59
SU	32	Summe Auszahlungen operative Gebarung	1 430 577,11	1 358 300	72 277,11
SA1	SA1	Saldo (1) Geldfluss aus der Operativen Gebarung (31 - 32)	-173 577,52	-186 500	12 922,48
1	331	Einzahlungen aus der Investitionstätigkeit	0,00	39 000	-39 000,00
2	3311	Einzahlungen aus der Veräußerung von immateriellem Vermögen	0,00	0	0,00
2	3312	Einzahlungen aus der Veräußerung von Grundstücken und Grundstückseinrichtungen	0,00	0	0,00
2	3313	Einzahlungen aus der Veräußerung von Gebäuden und Bauten	0,00	0	0,00
2	3314	Einzahlungen aus der Veräußerung von technischen Anlagen, Fahrzeuge und Maschinen	0,00	39 000	-39 000,00
2	3315	Einzahlungen aus der Veräußerung von Amts-, Betriebs- und Geschäftsausstattung	0,00	0	0,00
2	3316	Einzahlungen aus der Veräußerung von Kulturgütern	0,00	0	0,00
2	3317	Einzahlungen aus der Veräußerung von Beteiligungen	0,00	0	0,00
1	332	Einzahlungen aus der Rückzahlung von Darlehen sowie gewährten Vorschüssen	0,00	0	0,00
2	3321	Einzahlungen aus Darlehen an Träger des öffentlichen Rechts	0,00	0	0,00
2	3322	Einzahlungen aus Darlehen an Beteiligungen	0,00	0	0,00
2	3323	Einzahlungen aus Darlehen an Unternehmen und Haushalte	0,00	0	0,00
2	3325	Einzahlungen aus Vorschüssen und Anzahlungen	0,00	0	0,00
1	333	Einzahlungen aus Kapitaltransfers	34 247,01	13 000	21 247,01
2	3331	Kapitaltransferzahlungen von Trägern des öffentlichen Rechts	9 894,00	13 000	-3 106,00
2	3332	Kapitaltransferzahlungen von Beteiligungen	0,00	0	0,00
2	3333	Kapitaltransferzahlungen von Unternehmen	0,00	0	0,00
2	3334	Kapitaltransferzahlungen von Haushalten und Organisationen ohne Erwerbscharakter	0,00	0	0,00
2	3335	Kapitaltransferzahlungen vom Ausland	24 353,01	0	24 353,01
SU	33	Summe Einzahlungen investive Gebarung	34 247,01	52 000	-17 752,99
1	341	Auszahlungen aus der Investitionstätigkeit	20 410,82	36 200	-15 789,18
2	3411	Auszahlungen für den Erwerb von immateriellem Vermögen	0,00	0	0,00
2	3412	Auszahlungen für den Erwerb von Grundstücken und Grundstückseinrichtungen	7 706,28	15 200	-7 493,72
2	3413	Auszahlungen für den Erwerb von Gebäuden und Bauten	0,00	0	0,00
2	3414	Auszahlungen für den Erwerb von technischen Anlagen, Fahrzeuge und Maschinen	5 973,52	15 000	-9 026,48
2	3415	Auszahlungen für den Erwerb von Amts-, Betriebs- und Geschäftsausstattung	6 731,02	6 000	731,02
2	3416	Auszahlungen für den Erwerb von Kulturgütern	0,00	0	0,00
2	3417	Auszahlungen für den Erwerb von Beteiligungen	0,00	0	0,00



MVAG Ebene	MVAG Code	Mittelverwendungs- und -aufbringungsgruppen (1. und 2. Ebene)	RA 2023	VA 2023	Differenz
1	342	Auszahlungen von gewährten Darlehen sowie gewährten Vorschüssen	0,00	0	0,00
2	3421	Auszahlung von Darlehen an Träger des öffentlichen Rechts	0,00	0	0,00
2	3422	Auszahlung von Darlehen an Beteiligungen	0,00	0	0,00
2	3423	Auszahlung von Darlehen an Unternehmen und Haushalte	0,00	0	0,00
2	3425	Auszahlungen von Vorschüssen und Anzahlungen	0,00	0	0,00
1	343	Auszahlungen aus Kapitaltransfers	0,00	0	0,00
2	3431	Kapitaltransferzahlungen an Träger des öffentlichen Rechts	0,00	0	0,00
2	3432	Kapitaltransferzahlungen an Beteiligungen	0,00	0	0,00
2	3433	Kapitaltransferzahlungen an Unternehmen (Finanzunternehmen)	0,00	0	0,00
2	3434	Kapitaltransferzahlungen an Haushalte und Organisationen ohne Erwerbscharakter	0,00	0	0,00
2	3435	Kapitaltransferzahlungen an das Ausland	0,00	0	0,00
SU	34	Summe Auszahlungen investive Gebarung	20 410,82	36 200	-15 789,18
SA2	SA2	Saldo (2) Geldfluss aus der Investiven Gebarung (33 - 34)	13 836,19	15 800	-1 963,81
SA3	SA3	Saldo (3) Nettofinanzierungssaldo (Saldo 1+ Saldo 2)	-159 741,33	-170 700	10 958,67
1	351	Einzahlungen aus der Aufnahme von Finanzschulden	0,00	0	0,00
2	3511	Einzahlungen aus empfangenen Darlehen von öffentlichen Körperschaften und Rechtsträgern	0,00	0	0,00
2	3512	Einzahlungen aus empfangenen Darlehen von Beteiligungen	0,00	0	0,00
2	3513	Einzahlungen aus empfangenen Darlehen von Unternehmen und privaten Haushalten	0,00	0	0,00
2	3514	Einzahlungen aus Finanzschulden (Finanzunternehmen)	0,00	0	0,00
1	353	Einzahlungen infolge eines Kapitaltausch bei derivativen Finanzinstrumenten mit Grundgeschäft	0,00	0	0,00
2	3530	Einzahlungen infolge eines Kapitaltausch bei derivativen Finanzinstrumenten mit Grundgeschäft	0,00	0	0,00
1	355	Einzahlungen aus dem Abgang von Finanzinstrumenten	0,00	0	0,00
2	3550	Einzahlungen aus dem Abgang von Finanzinstrumenten	0,00	0	0,00
SU	35	Summe Einzahlungen aus der Finanzierungstätigkeit	0,00	0	0,00
1	361	Auszahlungen aus der Tilgung von Finanzschulden	7 653,11	50 200	-42 546,89
2	3611	Auszahlungen aus empfangenen Darlehen von öffentlichen Körperschaften und Rechtsträgern	0,00	0	0,00
2	3612	Auszahlungen aus empfangenen Darlehen von Beteiligungen	0,00	0	0,00
2	3613	Auszahlungen aus empfangenen Darlehen von Unternehmen und privaten Haushalten	0,00	0	0,00
2	3614	Auszahlungen aus Finanzschulden	7 653,11	8 200	-546,89
2	3615	Auszahlung aus der Rückzahlung von Leasingverbindlichkeiten	0,00	42 000	-42 000,00
1	363	Auszahlungen infolge eines Kapitaltausch bei derivativen Finanzinstrumenten mit Grundgeschäft	0,00	0	0,00
2	3630	Auszahlungen infolge eines Kapitaltausch bei derivativen Finanzinstrumenten mit Grundgeschäft	0,00	0	0,00
1	365	Auszahlungen für den Erwerb von Finanzinstrumenten	0,00	0	0,00
2	3650	Auszahlungen für den Erwerb von Finanzinstrumenten	0,00	0	0,00
SU	36	Summe Auszahlungen aus der Finanzierungstätigkeit	7 653,11	50 200	-42 546,89
SA4	SA4	Saldo (4) Geldfluss aus der Finanzierungstätigkeit (35 - 36)	-7 653,11	-50 200	42 546,89
SA5	SA5	Saldo (5) Geldfluss aus der voranschlagswirksamen Gebarung (Saldo 3 + Saldo 4)	-167 394,44	-220 900	53 505,56
1	411	Einzahlungen aus nicht voranschlagswirksamen Forderungen	0,00	0	0,00
2	4110	Einzahlungen aus nicht voranschlagswirksamen Forderungen	0,00	0	0,00



MVAG Ebene	MVAG Code	Mittelverwendungs- und -aufbringungsgruppen (1. und 2. Ebene)	RA 2023	VA 2023	Differenz
1	412	Einzahlungen aus nicht voranschlagswirksamen Verbindlichkeiten	0,00	0	0,00
2	4120	Einzahlungen aus nicht voranschlagswirksamen Verbindlichkeiten	0,00	0	0,00
1	413	Einzahlungen aus der Aufnahme von zur Kassenstärkung eingegangenen Geldverbindlichkeiten (Barvorlagen)	0,00	0	0,00
2	4130	Einzahlungen aus der Aufnahme von zur Kassenstärkung eingegangenen Geldverbindlichkeiten (Barvorlagen)	0,00	0	0,00
SU	41	Summe Einzahlungen aus der nicht voranschlagswirksamen Gebarung	0,00	0	0,00
1	421	Auszahlungen aus nicht voranschlagswirksamen Forderungen	0,00	0	0,00
2	4210	Auszahlungen aus nicht voranschlagswirksamen Forderungen	0,00	0	0,00
1	422	Auszahlungen aus nicht voranschlagswirksamen Verbindlichkeiten	0,00	0	0,00
2	4220	Auszahlungen aus nicht voranschlagswirksamen Verbindlichkeiten	0,00	0	0,00
1	423	Auszahlungen zur Tilgung von zur Kassenstärkung eingegangenen Gelverbindlichkeitn (Barvorlage)	0,00	0	0,00
2	4230	Auszahlungen zur Tilgung von zur Kassenstärkung eingegangenen Gelverbindlichkeitn (Barvorlage)	0,00	0	0,00
SU	42	Summe Auszahlungen aus der nicht voranschlagwirksamen Gebarung	0,00	0	0,00
SA6	SA6	Geldfluss aus der nicht voranschlagswirksamen Gebarung	0,00	0	0,00
SA7	SA7	Veränderung an liquiden Mitteln (Saldo 5 + Saldo 6)	-167 394,44	-220 900	53 505,56
		Anfangsbestand liquide Mittel (115 zum 31.12.20xx (t-1))	0,00	0	0,00
		Endbestand liquide Mittel (115 m 31.12.20xx (t))	0,00	0	0,00
		davon Zahlungsmittelreserven (1152 zum 31.12.20xx (t))	0,00	0	0,00

**Ergebnisrechnung Bereichsbudget 9 - Finanzwirtschaft (Länder und Gemeinden)**

MVAG Ebene	MVAG Code	Mittelverwendungs- und -aufbringungsgruppen (1. und 2. Ebene)	RA 2023	VA 2023	Differenz
1	211	Erträge aus der operativen Verwaltungstätigkeit	2 320 811,40	2 289 800	31 011,40
2	2111	Erträge aus eigenen Abgaben	421 305,50	374 200	47 105,50
2	2112	Erträge aus Ertragsanteilen	1 899 495,31	1 915 500	-16 004,69
2	2113	Erträge aus Gebühren	0,00	0	0,00
2	2114	Erträge aus Leistungen	0,00	0	0,00
2	2115	Erträge aus Besitz und wirtschaftlicher Tätigkeit	0,00	0	0,00
2	2116	Erträge aus Veräußerung und sonstiger Erträge	10,59	100	-89,41
2	2117	Nicht finanzierungswirksame operative Erträge	0,00	0	0,00
1	212	Erträge aus Transfers	305 572,38	283 500	22 072,38
2	2121	Transferertrag von Trägern des öffentlichen Rechts	305 572,38	283 500	22 072,38
2	2122	Transferertrag von Beteiligungen	0,00	0	0,00
2	2123	Transferertrag von Unternehmen (mit Finanzunternehmen)	0,00	0	0,00
2	2124	Transferertrag von Haushalten und Organisationen ohne Erwerbscharakter	0,00	0	0,00
2	2125	Transferertrag vom Ausland	0,00	0	0,00
2	2126	Investitions- und Tilgungszuschüsse zwischen Unternehmungen und Betrieben der Gebietskörperschaft und der Gebietskörperschaft	0,00	0	0,00
2	2127	Nicht finanzwirksamer Transferertrag	0,00	0	0,00
1	213	Finanzerträge	20,73	100	-79,27
2	2131	Erträge aus Zinsen	20,73	100	-79,27
2	2132	Erträge aus Zinsen aus derivativen Finanzinstrumenten ohne Grundgeschäft	0,00	0	0,00
2	2133	Erträge aus Gewinneinnahmen von marktbestimmten Betrieben	0,00	0	0,00
2	2134	Sonstige Finanzerträge	0,00	0	0,00
2	2135	Erträge aus Dividenden/Gewinnausschüttungen	0,00	0	0,00
2	2136	Sonstige nicht finanzierungswirksame Erträge	0,00	0	0,00
SU	21	Summe Erträge	2 626 404,51	2 573 400	53 004,51
1	221	Personalaufwand	0,00	0	0,00
2	2211	Personalaufwand (Bezüge, Nebengeb., Mehrleistungen)	0,00	0	0,00
2	2212	Gesetzlicher und freiwilliger Sozialaufwand	0,00	0	0,00
2	2213	Sonstiger Personalaufwand	0,00	0	0,00
2	2214	Nicht finanzierungswirksamer Personalaufwand	0,00	0	0,00
1	222	Sachaufwand (ohne Transferaufwand)	6 194,67	7 500	-1 305,33
2	2221	Gebrauchs- und Verbrauchsgüter, Handelswaren	0,00	0	0,00
2	2222	Verwaltungs- und Betriebsaufwand	0,00	0	0,00
2	2223	Leasing- und Mietaufwand	0,00	0	0,00
2	2224	Instandhaltung	0,00	0	0,00
2	2225	Sonstiger Sachaufwand	6 194,67	7 500	-1 305,33
2	2226	Nicht finanzierungswirksamer Sachaufwand	0,00	0	0,00



MVAG Ebene	MVAG Code	Mittelverwendungs- und -aufbringungsgruppen (1. und 2. Ebene)	RA 2023	VA 2023	Differenz
1	223	Transferaufwand (laufende Transfers und Kapitaltransfers)	78 542,36	79 900	-1 357,64
2	2231	Transferaufwand an Träger des öffentlichen Rechts	78 542,36	79 900	-1 357,64
2	2232	Transferaufwand an Beteiligungen	0,00	0	0,00
2	2233	Transferaufwand an Unternehmen (mit Finanzunternehmen)	0,00	0	0,00
2	2234	Transferaufwand an Haushalte und Organisationen ohne Erwerbscharakter	0,00	0	0,00
2	2235	Transferaufwand an das Ausland	0,00	0	0,00
2	2236	Investitions- und Tilgungszuschüsse zwischen Unternehmungen und Betrieben der Gebietskörperschaft und der Gebietskörperschaft	0,00	0	0,00
2	2237	Nicht finanzierungswirksamer Transferaufwand	0,00	0	0,00
1	224	Finanzaufwand	4 502,06	6 300	-1 797,94
2	2241	Zinsen aus Finanzschulden, Finanzierungsleasing, Forderungskauf und derivativen Finanzinstrumenten mit Grundgeschäft	1 786,00	4 200	-2 414,00
2	2242	Zinsen und sonstige Aufwendungen aus derivativen Finanzinstrumenten ohne Grundgeschäft	0,00	0	0,00
2	2243	Gewinnentnahmen von Unternehmungen und marktbestimmten Betrieben der Gebietskörperschaft (innerhalb der Gebietskörperschaft)	0,00	0	0,00
2	2244	Sonstiger Finanzaufwand	2 716,06	2 100	616,06
2	2245	Nicht finanzierungswirksamer Finanzaufwand	0,00	0	0,00
SU	22	Summe Aufwendungen	89 239,09	93 700	-4 460,91
SA0	SA0	(0) Nettoergebnis (21 - 22)	2 537 165,42	2 479 700	57 465,42
1	230	Entnahmen von Haushaltsrücklagen	0,01	0	0,01
2	2301	Entnahmen von Haushaltsrücklagen	0,01	0	0,01
1	240	Zuweisung an Haushaltsrücklagen	0,02	0	0,02
2	2401	Zuweisung an Haushaltsrücklagen	0,02	0	0,02
SU	23	Summe Haushaltsrücklagen	-0,01	0	-0,01
SA00	SA00	Nettoergebnis nach Zuweisung und Entnahmen von Haushaltsrücklagen (SA 0 +/- SU 23)	2 537 165,41	2 479 700	57 465,41

**Finanzierungsergebnis Bereichsbudget 9 - Finanzwirtschaft (Länder und Gemeinden)**

MVAG Ebene	MVAG Code	Mittelverwendungs- und -aufbringungsgruppen (1. und 2. Ebene)	RA 2023	VA 2023	Differenz
1	311	Einzahlungen aus der operativen Verwaltungstätigkeit	2 312 435,43	2 289 800	22 635,43
2	3111	Einzahlungen aus eigenen Abgaben	412 929,53	374 200	38 729,53
2	3112	Einzahlungen aus Ertragsanteilen	1 899 495,31	1 915 500	-16 004,69
2	3113	Einzahlungen aus Gebühren	0,00	0	0,00
2	3114	Einzahlungen aus Leistungen	0,00	0	0,00
2	3115	Einzahlungen aus Besitz und wirtschaftlicher Tätigkeiten	0,00	0	0,00
2	3116	Einzahlungen aus Veräußerung von geringwertigen Wirtschaftsgütern (GWG) und sonstige Einzahlungen	10,59	100	-89,41
1	312	Einzahlungen aus Transfers (ohne Kapitaltransfers)	303 541,13	283 500	20 041,13
2	3121	Transferzahlungen von Trägern des öffentlichen Rechts	303 541,13	283 500	20 041,13
2	3122	Transferzahlungen von Beteiligungen	0,00	0	0,00
2	3123	Transferzahlungen von Unternehmen (inkl. Finanzunternehmen)	0,00	0	0,00
2	3124	Transferzahlungen von Haushalte und Organisationen ohne Erwerbscharakter	0,00	0	0,00
2	3125	Transferzahlungen vom Ausland	0,00	0	0,00
2	3126	Investitions- und Tilgungszuschüsse zwischen Unternehmungen und Betrieben der Gebietskörperschaft und der Gebietskörperschaft	0,00	0	0,00
1	313	Einzahlungen aus Finanzerträgen	20,73	100	-79,27
2	3131	Einzahlungen aus Zinserträgen	20,73	100	-79,27
2	3133	Einzahlungen aus Gewinnentnahmen von marktbestimmten Betrieben	0,00	0	0,00
2	3134	Sonstige Einzahlungen aus Finanzerträgen	0,00	0	0,00
2	3135	Einzahlungen aus Dividenden/Gewinnausschüttungen	0,00	0	0,00
SU	31	Summe Einzahlungen operative Gebarung	2 615 997,29	2 573 400	42 597,29
1	321	Auszahlungen aus Personalaufwand	0,00	0	0,00
2	3211	Auszahlungen für Personalaufwand, Bezüge, Nebengebühren und Mehrleistungsvergütungen	0,00	0	0,00
2	3212	Auszahlungen für gesetzliche und freiwillige Sozialaufwendungen	0,00	0	0,00
2	3213	Auszahlungen aus sonstigem Personalaufwand	0,00	0	0,00
1	322	Auszahlungen aus Sachaufwand (ohne Transferaufwand)	36,35	0	36,35
2	3221	Auszahlungen für Gebrauchs- und Verbrauchsgüter, Handelswaren	0,00	0	0,00
2	3222	Auszahlungen für Verwaltungs- und Betriebsaufwand	0,00	0	0,00
2	3223	Auszahlungen für Leasing- und Mietaufwand	0,00	0	0,00
2	3224	Auszahlungen für Instandhaltung	0,00	0	0,00
2	3225	Sonstige Auszahlungen aus Sachaufwand	36,35	0	36,35
2	3226	Auszahlungen aus der Inanspruchnahme von Haftungen	0,00	0	0,00
1	323	Auszahlungen aus Transfers (ohne Kapitaltransfers)	78 542,36	79 900	-1 357,64
2	3231	Transferzahlungen an Träger des öffentlichen Rechts	78 542,36	79 900	-1 357,64
2	3232	Transferzahlungen an Beteiligungen	0,00	0	0,00
2	3233	Transferzahlungen an Unternehmen (inkl. Finanzunternehmen)	0,00	0	0,00
2	3234	Transferzahlungen an Haushalte und Organisationen ohne Erwerbscharakter	0,00	0	0,00



MVAG Ebene	MVAG Code	Mittelverwendungs- und -aufbringungsgruppen (1. und 2. Ebene)	RA 2023	VA 2023	Differenz
2	3235	Transferzahlungen an das Ausland	0,00	0	0,00
2	3236	Investitions- und Tilgungszuschüsse zwischen Unternehmungen und Betrieben der Gebietskörperschaft und der Gebietskörperschaft	0,00	0	0,00
1	324	Auszahlungen aus Finanzaufwand	4 502,06	6 300	-1 797,94
2	3241	Auszahlungen für Zinsaufwand, für Finanzierungsleasing, für Forderungskauf, für Finanzschulden und derivative Finanzinstrumente mit Grundgeschäft	1 786,00	4 200	-2 414,00
2	3242	Auszahlungen für Zinsen aus derivativen Finanzinstrumente ohne Grundgeschäft	0,00	0	0,00
2	3243	Auszahlung aus Gewinnentnahmen von marktbestimmten Betrieben	0,00	0	0,00
2	3244	Sonstige Auszahlungen aus Finanzaufwendungen	2 716,06	2 100	616,06
SU	32	Summe Auszahlungen operative Gebarung	83 080,77	86 200	-3 119,23
SA1	SA1	Saldo (1) Geldfluss aus der Operativen Gebarung (31 - 32)	2 532 916,52	2 487 200	45 716,52
1	331	Einzahlungen aus der Investitionstätigkeit	0,00	0	0,00
2	3311	Einzahlungen aus der Veräußerung von immateriellem Vermögen	0,00	0	0,00
2	3312	Einzahlungen aus der Veräußerung von Grundstücken und Grundstückseinrichtungen	0,00	0	0,00
2	3313	Einzahlungen aus der Veräußerung von Gebäuden und Bauten	0,00	0	0,00
2	3314	Einzahlungen aus der Veräußerung von technischen Anlagen, Fahrzeuge und Maschinen	0,00	0	0,00
2	3315	Einzahlungen aus der Veräußerung von Amts-, Betriebs- und Geschäftsausstattung	0,00	0	0,00
2	3316	Einzahlungen aus der Veräußerung von Kulturgütern	0,00	0	0,00
2	3317	Einzahlungen aus der Veräußerung von Beteiligungen	0,00	0	0,00
1	332	Einzahlungen aus der Rückzahlung von Darlehen sowie gewährten Vorschüssen	0,00	0	0,00
2	3321	Einzahlungen aus Darlehen an Träger des öffentlichen Rechts	0,00	0	0,00
2	3322	Einzahlungen aus Darlehen an Beteiligungen	0,00	0	0,00
2	3323	Einzahlungen aus Darlehen an Unternehmen und Haushalte	0,00	0	0,00
2	3325	Einzahlungen aus Vorschüssen und Anzahlungen	0,00	0	0,00
1	333	Einzahlungen aus Kapitaltransfers	0,00	0	0,00
2	3331	Kapitaltransferzahlungen von Trägern des öffentlichen Rechts	0,00	0	0,00
2	3332	Kapitaltransferzahlungen von Beteiligungen	0,00	0	0,00
2	3333	Kapitaltransferzahlungen von Unternehmen	0,00	0	0,00
2	3334	Kapitaltransferzahlungen von Haushalten und Organisationen ohne Erwerbscharakter	0,00	0	0,00
2	3335	Kapitaltransferzahlungen vom Ausland	0,00	0	0,00
SU	33	Summe Einzahlungen investive Gebarung	0,00	0	0,00
1	341	Auszahlungen aus der Investitionstätigkeit	0,00	0	0,00
2	3411	Auszahlungen für den Erwerb von immateriellem Vermögen	0,00	0	0,00
2	3412	Auszahlungen für den Erwerb von Grundstücken und Grundstückseinrichtungen	0,00	0	0,00
2	3413	Auszahlungen für den Erwerb von Gebäuden und Bauten	0,00	0	0,00
2	3414	Auszahlungen für den Erwerb von technischen Anlagen, Fahrzeuge und Maschinen	0,00	0	0,00
2	3415	Auszahlungen für den Erwerb von Amts-, Betriebs- und Geschäftsausstattung	0,00	0	0,00
2	3416	Auszahlungen für den Erwerb von Kulturgütern	0,00	0	0,00
2	3417	Auszahlungen für den Erwerb von Beteiligungen	0,00	0	0,00



MVAG Ebene	MVAG Code	Mittelverwendungs- und -aufbringungsgruppen (1. und 2. Ebene)	RA 2023	VA 2023	Differenz
1	342	Auszahlungen von gewährten Darlehen sowie gewährten Vorschüssen	0,00	0	0,00
2	3421	Auszahlung von Darlehen an Träger des öffentlichen Rechts	0,00	0	0,00
2	3422	Auszahlung von Darlehen an Beteiligungen	0,00	0	0,00
2	3423	Auszahlung von Darlehen an Unternehmen und Haushalte	0,00	0	0,00
2	3425	Auszahlungen von Vorschüssen und Anzahlungen	0,00	0	0,00
1	343	Auszahlungen aus Kapitaltransfers	0,00	0	0,00
2	3431	Kapitaltransferzahlungen an Träger des öffentlichen Rechts	0,00	0	0,00
2	3432	Kapitaltransferzahlungen an Beteiligungen	0,00	0	0,00
2	3433	Kapitaltransferzahlungen an Unternehmen (Finanzunternehmen)	0,00	0	0,00
2	3434	Kapitaltransferzahlungen an Haushalte und Organisationen ohne Erwerbscharakter	0,00	0	0,00
2	3435	Kapitaltransferzahlungen an das Ausland	0,00	0	0,00
SU	34	Summe Auszahlungen investive Gebarung	0,00	0	0,00
SA2	SA2	Saldo (2) Geldfluss aus der Investiven Gebarung (33 - 34)	0,00	0	0,00
SA3	SA3	Saldo (3) Nettofinanzierungssaldo (Saldo 1+ Saldo 2)	2 532 916,52	2 487 200	45 716,52
1	351	Einzahlungen aus der Aufnahme von Finanzschulden	0,00	0	0,00
2	3511	Einzahlungen aus empfangenen Darlehen von öffentlichen Körperschaften und Rechtsträgern	0,00	0	0,00
2	3512	Einzahlungen aus empfangenen Darlehen von Beteiligungen	0,00	0	0,00
2	3513	Einzahlungen aus empfangenen Darlehen von Unternehmen und privaten Haushalten	0,00	0	0,00
2	3514	Einzahlungen aus Finanzschulden (Finanzunternehmen)	0,00	0	0,00
1	353	Einzahlungen infolge eines Kapitaltausch bei derivativen Finanzinstrumenten mit Grundgeschäft	0,00	0	0,00
2	3530	Einzahlungen infolge eines Kapitaltausch bei derivativen Finanzinstrumenten mit Grundgeschäft	0,00	0	0,00
1	355	Einzahlungen aus dem Abgang von Finanzinstrumenten	0,00	0	0,00
2	3550	Einzahlungen aus dem Abgang von Finanzinstrumenten	0,00	0	0,00
SU	35	Summe Einzahlungen aus der Finanzierungstätigkeit	0,00	0	0,00
1	361	Auszahlungen aus der Tilgung von Finanzschulden	0,00	0	0,00
2	3611	Auszahlungen aus empfangenen Darlehen von öffentlichen Körperschaften und Rechtsträgern	0,00	0	0,00
2	3612	Auszahlungen aus empfangenen Darlehen von Beteiligungen	0,00	0	0,00
2	3613	Auszahlungen aus empfangenen Darlehen von Unternehmen und privaten Haushalten	0,00	0	0,00
2	3614	Auszahlungen aus Finanzschulden	0,00	0	0,00
2	3615	Auszahlung aus der Rückzahlung von Leasingverbindlichkeiten	0,00	0	0,00
1	363	Auszahlungen infolge eines Kapitaltausch bei derivativen Finanzinstrumenten mit Grundgeschäft	0,00	0	0,00
2	3630	Auszahlungen infolge eines Kapitaltausch bei derivativen Finanzinstrumenten mit Grundgeschäft	0,00	0	0,00
1	365	Auszahlungen für den Erwerb von Finanzinstrumenten	0,00	0	0,00
2	3650	Auszahlungen für den Erwerb von Finanzinstrumenten	0,00	0	0,00
SU	36	Summe Auszahlungen aus der Finanzierungstätigkeit	0,00	0	0,00
SA4	SA4	Saldo (4) Geldfluss aus der Finanzierungstätigkeit (35 - 36)	0,00	0	0,00
SA5	SA5	Saldo (5) Geldfluss aus der voranschlagswirksamen Gebarung (Saldo 3 + Saldo 4)	2 532 916,52	2 487 200	45 716,52
1	411	Einzahlungen aus nicht voranschlagswirksamen Forderungen	0,00	0	0,00
2	4110	Einzahlungen aus nicht voranschlagswirksamen Forderungen	0,00	0	0,00



MVAG Ebene	MVAG Code	Mittelverwendungs- und -aufbringungsgruppen (1. und 2. Ebene)	RA 2023	VA 2023	Differenz
1	412	Einzahlungen aus nicht voranschlagswirksamen Verbindlichkeiten	0,00	0	0,00
2	4120	Einzahlungen aus nicht voranschlagswirksamen Verbindlichkeiten	0,00	0	0,00
1	413	Einzahlungen aus der Aufnahme von zur Kassenstärkung eingegangenen Geldverbindlichkeiten (Barvorlagen)	0,00	0	0,00
2	4130	Einzahlungen aus der Aufnahme von zur Kassenstärkung eingegangenen Geldverbindlichkeiten (Barvorlagen)	0,00	0	0,00
SU	41	Summe Einzahlungen aus der nicht voranschlagswirksamen Gebarung	0,00	0	0,00
1	421	Auszahlungen aus nicht voranschlagswirksamen Forderungen	0,00	0	0,00
2	4210	Auszahlungen aus nicht voranschlagswirksamen Forderungen	0,00	0	0,00
1	422	Auszahlungen aus nicht voranschlagswirksamen Verbindlichkeiten	0,00	0	0,00
2	4220	Auszahlungen aus nicht voranschlagswirksamen Verbindlichkeiten	0,00	0	0,00
1	423	Auszahlungen zur Tilgung von zur Kassenstärkung eingegangenen Gelverbindlichkeitn (Barvorlage)	0,00	0	0,00
2	4230	Auszahlungen zur Tilgung von zur Kassenstärkung eingegangenen Gelverbindlichkeitn (Barvorlage)	0,00	0	0,00
SU	42	Summe Auszahlungen aus der nicht voranschlagwirksamen Gebarung	0,00	0	0,00
SA6	SA6	Geldfluss aus der nicht voranschlagswirksamen Gebarung	0,00	0	0,00
SA7	SA7	Veränderung an liquiden Mitteln (Saldo 5 + Saldo 6)	2 532 916,52	2 487 200	45 716,52
		Anfangsbestand liquide Mittel (115 zum 31.12.20xx (t-1))	0,00	0	0,00
		Endbestand liquide Mittel (115 m 31.12.20xx (t))	0,00	0	0,00
		davon Zahlungsmittelreserven (1152 zum 31.12.20xx (t))	0,00	0	0,00



Detailnachweis der Konten

Einzelplan 0	Vertretungskörper und allgemeine Verwaltung (Gemeinden)	RA2023	VA2023	Differenz	RA2023	VA2023	Differenz
		Ergebnisrechnung			Finanzierungsrechnung		
SA 0 / SA 1	(0) Nettoergebnis (21 - 22) / Saldo (1) Geldfluss aus der operativen Gebarung (31 - 32)	-752 546,82	-797 700	45 153,18	-720 881,85	-773 200	52 318,15
SA 00	Nettoergebnis nach Zuweisung und Entnahmen von Haushaltsrücklagen (SA 0 +/- SU 23)	-752 547,03	-797 700	45 152,97			
SA 2	Saldo (2) Geldfluss aus der investiven Gebarung (33 - 34)				39 050,32	45 100	-6 049,68
SA 3	Saldo (3) Nettofinanzierungssaldo (SA 1 + SA 2)				-681 831,53	-728 100	46 268,47
SA 4	Saldo (4) Geldfluss aus der Finanzierungstätigkeit (35 - 36)				0,00	0	0,00
SA 5	Saldo (5) Geldfluss aus der voranschlagswirksamen Gebarung (SA 3 + SA 4)				-681 831,53	-728 100	46 268,47
A 00	Gewählte Gemeindeorgane	RA2023	VA2023	Differenz	RA2023	VA2023	Differenz
		Ergebnisrechnung			Finanzierungsrechnung		
SA 0 / SA 1	(0) Nettoergebnis (21 - 22) / Saldo (1) Geldfluss aus der operativen Gebarung (31 - 32)	-103 678,20	-107 100	3 421,80	-102 030,99	-107 100	5 069,01
SA 00	Nettoergebnis nach Zuweisung und Entnahmen von Haushaltsrücklagen (SA 0 +/- SU 23)	-103 678,20	-107 100	3 421,80			
SA 2	Saldo (2) Geldfluss aus der investiven Gebarung (33 - 34)				0,00	0	0,00
SA 3	Saldo (3) Nettofinanzierungssaldo (SA 1 + SA 2)				-102 030,99	-107 100	5 069,01
SA 4	Saldo (4) Geldfluss aus der Finanzierungstätigkeit (35 - 36)				0,00	0	0,00
SA 5	Saldo (5) Geldfluss aus der voranschlagswirksamen Gebarung (SA 3 + SA 4)				-102 030,99	-107 100	5 069,01
UA 000	Gewählte Gemeindeorgane	RA2023	VA2023	Differenz	RA2023	VA2023	Differenz
		Ergebnisrechnung			Finanzierungsrechnung		
SA 0 / SA 1	(0) Nettoergebnis (21 - 22) / Saldo (1) Geldfluss aus der operativen Gebarung (31 - 32)	-103 678,20	-107 100	3 421,80	-102 030,99	-107 100	5 069,01
SA 00	Nettoergebnis nach Zuweisung und Entnahmen von Haushaltsrücklagen (SA 0 +/- SU 23)	-103 678,20	-107 100	3 421,80			
SA 2	Saldo (2) Geldfluss aus der investiven Gebarung (33 - 34)				0,00	0	0,00
SA 3	Saldo (3) Nettofinanzierungssaldo (SA 1 + SA 2)				-102 030,99	-107 100	5 069,01
SA 4	Saldo (4) Geldfluss aus der Finanzierungstätigkeit (35 - 36)				0,00	0	0,00
SA 5	Saldo (5) Geldfluss aus der voranschlagswirksamen Gebarung (SA 3 + SA 4)				-102 030,99	-107 100	5 069,01



Ansatz 0000 Konto	Gewählte Gemeindeorgane	RA2023	VA2023	Differenz	RA2023	VA2023	Differenz
		Ergebnisrechnung			Finanzierungsrechnung		
Operative Gebarung							
SU 21 / SU 31	Summe Erträge / Einzahlungen operative Gebarung	0,00	0	0,00	0,00	0	0,00
00000 457000	Druckwerke	545,85	0	545,85	545,85	0	545,85
00000 582000	Sonstige Dienstgeberbeiträge zur sozialen Sicherheit	2 660,48	3 400	-739,52	2 660,48	3 400	-739,52
00000 670000	Versicherungen	1 867,80	1 900	-32,20	1 867,80	1 900	-32,20
00000 721000	Bezüge der gewählten Organe Bürgermeister	53 454,80	54 300	-845,20	53 454,80	54 300	-845,20
00000 721100	Bezüge der gewählten Organe Vorstandsmitglieder	21 808,80	22 200	-391,20	21 808,80	22 200	-391,20
00000 721200	Bezüge der gewählten Organe Gemeinderat	12 555,00	15 800	-3 245,00	10 635,00	15 800	-5 165,00
00000 721300	Bezüge der gewählten Organe Bezüge Wahlbehörden	2 250,00	0	2 250,00	2 250,00	0	2 250,00
00000 724000	Reisegebühren	0,00	200	-200,00	0,00	200	-200,00
00000 728000	Entgelte für sonstige Leistungen	125,47	1 000	-874,53	398,26	1 000	-601,74
00000 752400	Beitrag Pensionsfonds Bürgerm. GSZ-Bgm.-Umlage	8 410,00	8 300	110,00	8 410,00	8 300	110,00
SU 22 / SU 32	Summe Aufwendungen / Auszahlungen operative Gebarung	103 678,20	107 100	-3 421,80	102 030,99	107 100	-5 069,01
SA 0 / SA 1	(0) Nettoergebnis (21 - 22) / Saldo (1) Geldfluss aus der operativen Gebarung (31 - 32)	-103 678,20	-107 100	3 421,80	-102 030,99	-107 100	5 069,01
SU 23	Summe Haushaltsrücklagen	0,00	0	0,00			
SA 00	Nettoergebnis nach Zuweisung und Entnahmen von Haushaltsrücklagen (SA 0 +/- SU 23)	-103 678,20	-107 100	3 421,80			
Investive Gebarung							
SU 33	Summe Einzahlungen investive Gebarung				0,00	0	0,00
SU 34	Summe Auszahlungen investive Gebarung				0,00	0	0,00
SA 2	Saldo (2) Geldfluss aus der investiven Gebarung (33 - 34)				0,00	0	0,00
SA 3	Saldo (3) Nettofinanzierungssaldo (SA 1 + SA 2)				-102 030,99	-107 100	5 069,01
Finanzierungstätigkeit							
SU 35	Summe Einzahlungen aus der Finanzierungstätigkeit				0,00	0	0,00
SU 36	Summe Auszahlungen aus der Finanzierungstätigkeit				0,00	0	0,00
SA 4	Saldo (4) Geldfluss aus der Finanzierungstätigkeit (35 - 36)				0,00	0	0,00
SA 5	Saldo (5) Geldfluss aus der voranschlagswirksamen Gebarung (SA 3 + SA 4)				-102 030,99	-107 100	5 069,01



A 01	Hauptverwaltung	RA2023	VA2023	Differenz	RA2023	VA2023	Differenz
		Ergebnisrechnung			Finanzierungsrechnung		
SA 0 / SA 1	(0) Nettoergebnis (21 - 22) / Saldo (1) Geldfluss aus der operativen Gebarung (31 - 32)	-471 470,60	-501 600	30 129,40	-445 233,94	-477 100	31 866,06
SA 00	Nettoergebnis nach Zuweisung und Entnahmen von Haushaltsrücklagen (SA 0 +/- SU 23)	-471 470,81	-501 600	30 129,19			
SA 2	Saldo (2) Geldfluss aus der investiven Gebarung (33 - 34)				40 450,32	45 100	-4 649,68
SA 3	Saldo (3) Nettofinanzierungssaldo (SA 1 + SA 2)				-404 783,62	-432 000	27 216,38
SA 4	Saldo (4) Geldfluss aus der Finanzierungstätigkeit (35 - 36)				0,00	0	0,00
SA 5	Saldo (5) Geldfluss aus der voranschlagswirksamen Gebarung (SA 3 + SA 4)				-404 783,62	-432 000	27 216,38
UA 010	Zentralamt	RA2023	VA2023	Differenz	RA2023	VA2023	Differenz
		Ergebnisrechnung			Finanzierungsrechnung		
SA 0 / SA 1	(0) Nettoergebnis (21 - 22) / Saldo (1) Geldfluss aus der operativen Gebarung (31 - 32)	-434 062,00	-464 200	30 138,00	-407 825,34	-439 700	31 874,66
SA 00	Nettoergebnis nach Zuweisung und Entnahmen von Haushaltsrücklagen (SA 0 +/- SU 23)	-434 062,21	-464 200	30 137,79			
SA 2	Saldo (2) Geldfluss aus der investiven Gebarung (33 - 34)				40 450,32	45 100	-4 649,68
SA 3	Saldo (3) Nettofinanzierungssaldo (SA 1 + SA 2)				-367 375,02	-394 600	27 224,98
SA 4	Saldo (4) Geldfluss aus der Finanzierungstätigkeit (35 - 36)				0,00	0	0,00
SA 5	Saldo (5) Geldfluss aus der voranschlagswirksamen Gebarung (SA 3 + SA 4)				-367 375,02	-394 600	27 224,98
Ansatz 01000 Konto	Zentralamt	RA2023	VA2023	Differenz	RA2023	VA2023	Differenz
		Ergebnisrechnung			Finanzierungsrechnung		
Operative Gebarung							
01000 810000	Erträge aus Leistungen	12 417,35	12 000	417,35	11 255,75	12 000	-744,25
01000 810309	Kostensers. int. Leistungsverrg Personalkosten Zentralamt	14 016,27	13 500	516,27	14 016,27	13 500	516,27
01000 811000	Miete- und Pachtertrag	3 331,82	3 100	231,82	3 331,82	3 100	231,82
01000 813000	Erträge aus der Auflösung von Investitionszuschüssen (Kapitaltransfers)	28 597,59	24 300	4 297,59			
01000 816000	Kostenbeiträge (Kostensätze) für sonstige Leistungen	72,28	200	-127,72	72,28	200	-127,72
01000 816100	Kostenbeiträge (Kostensätze) für sonstige Leistungen	7 717,22	7 100	617,22	7 723,87	7 100	623,87
01000 816500	Kostenbeiträge (Kostensätze) für sonstige Leistungen	0,00	0	0,00	35,00	0	35,00
01000 823000	sonstige Zinserträge	0,28	0	0,28	0,28	0	0,28
01000 828000	Rückersätze von Aufwendungen	4 544,55	2 800	1 744,55	3 436,55	2 800	636,55
01000 829000	Sonstige Erträge	1 640,79	0	1 640,79	905,35	0	905,35
01000 861000	Transfers von Ländern, Landesfonds und Landeskammern	484,40	500	-15,60	484,40	500	-15,60
01000 861100	Transfers von Ländern, Landesfonds und Landeskammern	5 910,75	5 900	10,75	5 910,75	5 900	10,75
01000 863200	Transfers v. sonst. Trägern öffRechts u. SV, AMS-Beihilfen	5 256,64	5 300	-43,36	5 256,64	5 300	-43,36
01000 888000	Transfers von der Europäischen Union Wifi4EU	7 497,45	7 500	-2,55	7 497,45	7 500	-2,55
SU 21 / SU 31	Summe Erträge / Einzahlungen operative Gebarung	91 487,39	82 200	9 287,39	59 926,41	57 900	2 026,41
01000 400000	Geringwertige Wirtschaftsgüter (GWG)	186,21	700	-513,79	186,21	700	-513,79
01000 454000	Reinigungsmittel	703,21	200	503,21	703,21	200	503,21



Ansatz 01000 Konto	Zentralamt	RA2023	VA2023	Differenz	RA2023	VA2023	Differenz
		Ergebnisrechnung			Finanzierungsrechnung		
01000 456000	Schreib-, Zeichen- und sonstige Büromittel	4 936,01	4 000	936,01	3 100,64	4 000	-899,36
01000 457000	Druckwerke	3 087,92	2 500	587,92	2 376,32	2 500	-123,68
01000 457100	Druckwerke Gemeindezeitung	19 651,23	20 300	-648,77	19 651,23	20 300	-648,77
01000 459000	Sonstige Verbrauchsgüter	43,77	300	-256,23	43,77	300	-256,23
01000 500000	Geldbezüge der Beamtinnen und Beamten der Verwaltung	113 668,96	113 600	68,96	113 668,96	113 600	68,96
01000 510000	Geldbezüge der Vertragsbediensteten der Verwaltung	103 735,21	100 500	3 235,21	103 735,21	100 500	3 235,21
01000 511000	Geldbezüge der Vertragsbediensteten in handwerklicher Verwendung	15 587,64	18 600	-3 012,36	15 587,64	18 600	-3 012,36
01000 520000	Geldbezüge der ganzjährig beschäftigten Angestellten	16 240,00	16 300	-60,00	16 240,00	16 300	-60,00
01000 522000	Geldbezüge der nicht ganzjährig beschäftigten Angestellten	12 219,05	12 700	-480,95	12 219,05	12 700	-480,95
01000 563000	Sonstige Aufwandsentschädigungen	6 213,00	6 200	13,00	6 213,00	6 200	13,00
01000 565000	Mehrleistungsvergütungen	12 976,61	12 800	176,61	12 976,61	12 800	176,61
01000 569000	Sonstige Nebengebühren	3 715,20	3 700	15,20	3 715,20	3 700	15,20
01000 580000	Dienstgeberbeiträge zum Ausgleichsfonds für Familienbeihilfen	7 571,48	12 400	-4 828,52	7 571,48	12 400	-4 828,52
01000 581000	Dienstgeberbeiträge z. Alterssicherung	0,00	17 100	-17 100,00	0,00	17 100	-17 100,00
01000 581001	Dienstgeberbeiträge zur Alterssicherung	10 493,80	10 500	-6,20	10 493,80	10 500	-6,20
01000 581100	Dienstgeberbeiträge z. Alterssicherung Betr. Kollektiv. K-GMG	246,34	300	-53,66	246,34	300	-53,66
01000 582000	Sonstige Dienstgeberbeiträge zur sozialen Sicherheit	35 795,36	23 200	12 595,36	35 795,36	23 200	12 595,36
01000 590000	Freiwillige Sozialleistungen	700,00	800	-100,00	700,00	800	-100,00
01000 592000	Dotierung von Rückstellungen für Jubiläumszuwendungen	5 088,48	13 200	-8 111,52			
01000 593000	Dotierung von Rückstellungen für nicht konsumierte Urlaube	15 625,30	1 400	14 225,30			
01000 600100	Strom	2 399,61	5 500	-3 100,39	1 291,96	5 500	-4 208,04
01000 600300	Energiebezüge	5 247,22	5 300	-52,78	5 247,22	5 300	-52,78
01000 614000	Instandhaltung von Gebäuden und Bauten 22,5 %	2 212,39	4 000	-1 787,61	3 264,63	4 000	-735,37
01000 614100	Instandhaltung von Gebäuden und Bauten 40%	224,00	500	-276,00	-16,00	500	-516,00
01000 616000	Instandhaltung von Maschinen und maschinellen Anlagen	0,00	300	-300,00	0,00	300	-300,00
01000 618000	Instandhaltung von sonstigen Anlagen	374,22	1 000	-625,78	374,22	1 000	-625,78
01000 618100	Instandhaltung von sonstigen Anlagen, Wartung EDV	11 673,59	11 800	-126,41	12 489,69	11 800	689,69
01000 630000	Postdienste	9 458,99	10 000	-541,01	9 885,18	10 000	-114,82
01000 631000	Telekommunikationsdienste	12 090,43	16 000	-3 909,57	12 095,32	16 000	-3 904,68
01000 631001	Telekommunikationsdienste Wifi4 You WLAN	7 497,45	7 500	-2,55	7 497,45	7 500	-2,55
01000 640000	Rechts- und Beratungsaufwand	0,00	500	-500,00	0,00	500	-500,00
01000 650000	Zinsen für Finanzschulden in Euro	10,00	0	10,00	10,00	0	10,00
01000 650700	Zinsen für Finanzschulden in Euro	0,00	100	-100,00	0,00	100	-100,00
01000 670000	Versicherungen	6 199,08	6 000	199,08	6 199,08	6 000	199,08
01000 680300	Planmäßige Abschreibung	25 424,14	25 000	424,14			
01000 680600	Planmäßige Abschreibung	301,97	300	1,97			
01000 680700	Planmäßige Abschreibung	10 173,30	8 900	1 273,30			
01000 700000	Miet- und Pachtaufwand (Hardware, Alarmanlage)	7 788,61	8 000	-211,39	7 884,83	8 000	-115,17
01000 710000	Öffentliche Abgaben, ohne Gebühren gemäß FAG	16,85	100	-83,15	16,85	100	-83,15
01000 710100	KEST	0,07	0	0,07	0,07	0	0,07



Ansatz 01000 Konto	Zentralamt	RA2023	VA2023	Differenz	RA2023	VA2023	Differenz
		Ergebnisrechnung			Finanzierungsrechnung		
01000 711000	Gebühren für die Benützung von Gemeindeeinrichtungen und Anl agen gemäß FAG	1 458,40	1 200	258,40	1 458,40	1 200	258,40
01000 720109	Kostenbeitr/ers- f. Leistungen WH-Arbeitsleistungen	5 879,66	11 500	-5 620,34	5 879,66	11 500	-5 620,34
01000 720209	Kostenbeitr/ers. f. Leistungen WH-Fahrzeuge und Maschinen	438,40	300	138,40	438,40	300	138,40
01000 720309	Kostenbeitr/ers. f. Leistungen Verwaltungskosten Gemeindeamt	70,13	100	-29,87	70,13	100	-29,87
01000 724000	Reisegebühren	723,16	500	223,16	723,16	500	223,16
01000 728000	Entgelte für sonstige Leistung en	16 154,73	19 600	-3 445,27	18 090,41	19 600	-1 509,59
01000 728001	Entgelte für sonstige Leistung en (Personalmiete)	10 950,15	11 000	-49,85	9 329,00	11 000	-1 671,00
01000 728007	Entgelte für sonstige Leistung en (Maschinenring)	154,53	0	154,53	154,53	0	154,53
01000 728010	Entgelte für sonstige Leistung en, Müll	143,53	100	43,53	143,53	100	43,53
SU 22 / SU 32	Summe Aufwendungen / Auszahlungen operative Gebarung	525 549,39	546 400	-20 850,61	467 751,75	497 600	-29 848,25
SA 0 / SA 1	(0) Nettoergebnis (21 - 22) / Saldo (1) Geldfluss aus der operativen Gebarung (31 - 32)	-434 062,00	-464 200	30 138,00	-407 825,34	-439 700	31 874,66
01000 794000	EDV-Rücklage Nr. 7 Zuweisung an zweckgeb. HH-Rück	0,28	0	0,28			
01000 894000	EDV-Rücklage Nr. 7 Entnahme zweckg. HH-Rücklage	0,07	0	0,07			
SU 23	Summe Haushaltsrücklagen	-0,21	0	-0,21			
SA 00	Nettoergebnis nach Zuweisung und Entnahmen von Haushaltsrücklagen (SA 0 +/- SU 23)	-434 062,21	-464 200	30 137,79			
Investive Gebarung							
01000 301100	Kapitaltransfers von Ländern, Landesfonds und Landesammern BZ Sanierung Gemeindeamt (19)				65 000,00	65 000	0,00
SU 33	Summe Einzahlungen investive Gebarung				65 000,00	65 000	0,00
01000 010000	Gebäude und Bauten (Zubau)				13 584,64	8 700	4 884,64
01000 020000	Maschinen und maschinelle Anla gen				0,00	1 000	-1 000,00
01000 042000	Amts-, Betriebs- und Geschäfts ausstattung				5 138,69	5 000	138,69
01000 042001	Amts-, Betriebs- und Geschäfts ausstattung Erneuerung Beleuch				2 001,32	0	2 001,32
01000 042003	Amts-, Betriebs- und Geschäfts ausstattung (Umbau Amt)				3 825,03	5 200	-1 374,97
SU 34	Summe Auszahlungen investive Gebarung				24 549,68	19 900	4 649,68
SA 2	Saldo (2) Geldfluss aus der investiven Gebarung (33 - 34)				40 450,32	45 100	-4 649,68
SA 3	Saldo (3) Nettofinanzierungssaldo (SA 1 + SA 2)				-367 375,02	-394 600	27 224,98
Finanzierungstätigkeit							
SU 35	Summe Einzahlungen aus der Finanzierungstätigkeit				0,00	0	0,00
SU 36	Summe Auszahlungen aus der Finanzierungstätigkeit				0,00	0	0,00
SA 4	Saldo (4) Geldfluss aus der Finanzierungstätigkeit (35 - 36)				0,00	0	0,00
SA 5	Saldo (5) Geldfluss aus der voranschlagswirksamen Gebarung (SA 3 + SA 4)				-367 375,02	-394 600	27 224,98



UA 012	Hilfsamt	RA2023	VA2023	Differenz	RA2023	VA2023	Differenz
		Ergebnisrechnung			Finanzierungsrechnung		
SA 0 / SA 1	(0) Nettoergebnis (21 - 22) / Saldo (1) Geldfluss aus der operativen Gebarung (31 - 32)	-35 366,56	-35 400	33,44	-35 366,56	-35 400	33,44
SA 00	Nettoergebnis nach Zuweisung und Entnahmen von Haushaltsrücklagen (SA 0 +/- SU 23)	-35 366,56	-35 400	33,44			
SA 2	Saldo (2) Geldfluss aus der investiven Gebarung (33 - 34)				0,00	0	0,00
SA 3	Saldo (3) Nettofinanzierungssaldo (SA 1 + SA 2)				-35 366,56	-35 400	33,44
SA 4	Saldo (4) Geldfluss aus der Finanzierungstätigkeit (35 - 36)				0,00	0	0,00
SA 5	Saldo (5) Geldfluss aus der voranschlagswirksamen Gebarung (SA 3 + SA 4)				-35 366,56	-35 400	33,44
Ansatz 01200 Konto	Hilfsamt	RA2023	VA2023	Differenz	RA2023	VA2023	Differenz
		Ergebnisrechnung			Finanzierungsrechnung		
Operative Gebarung							
SU 21 / SU 31	Summe Erträge / Einzahlungen operative Gebarung	0,00	0	0,00	0,00	0	0,00
01200 720700	Kostenbeiträge (Kostensätze) für Leistungen	33 628,00	33 700	-72,00	33 628,00	33 700	-72,00
01200 754300	Transfers an sonstige Träger des öffentlichen Rechts Kostenbeitrag GSZ	1 738,56	1 700	38,56	1 738,56	1 700	38,56
SU 22 / SU 32	Summe Aufwendungen / Auszahlungen operative Gebarung	35 366,56	35 400	-33,44	35 366,56	35 400	-33,44
SA 0 / SA 1	(0) Nettoergebnis (21 - 22) / Saldo (1) Geldfluss aus der operativen Gebarung (31 - 32)	-35 366,56	-35 400	33,44	-35 366,56	-35 400	33,44
SU 23	Summe Haushaltsrücklagen	0,00	0	0,00			
SA 00	Nettoergebnis nach Zuweisung und Entnahmen von Haushaltsrücklagen (SA 0 +/- SU 23)	-35 366,56	-35 400	33,44			
Investive Gebarung							
SU 33	Summe Einzahlungen investive Gebarung				0,00	0	0,00
SU 34	Summe Auszahlungen investive Gebarung				0,00	0	0,00
SA 2	Saldo (2) Geldfluss aus der investiven Gebarung (33 - 34)				0,00	0	0,00
SA 3	Saldo (3) Nettofinanzierungssaldo (SA 1 + SA 2)				-35 366,56	-35 400	33,44
Finanzierungstätigkeit							
SU 35	Summe Einzahlungen aus der Finanzierungstätigkeit				0,00	0	0,00
SU 36	Summe Auszahlungen aus der Finanzierungstätigkeit				0,00	0	0,00
SA 4	Saldo (4) Geldfluss aus der Finanzierungstätigkeit (35 - 36)				0,00	0	0,00
SA 5	Saldo (5) Geldfluss aus der voranschlagswirksamen Gebarung (SA 3 + SA 4)				-35 366,56	-35 400	33,44



UA 016	Elektronische Datenverarbeitung	RA2023	VA2023	Differenz	RA2023	VA2023	Differenz
Ergebnisrechnung				Finanzierungsrechnung			
SA 0 / SA 1	(0) Nettoergebnis (21 - 22) / Saldo (1) Geldfluss aus der operativen Gebarung (31 - 32)	-2 042,04	-2 000	-42,04	-2 042,04	-2 000	-42,04
SA 00	Nettoergebnis nach Zuweisung und Entnahmen von Haushaltsrücklagen (SA 0 +/- SU 23)	-2 042,04	-2 000	-42,04			
SA 2	Saldo (2) Geldfluss aus der investiven Gebarung (33 - 34)				0,00	0	0,00
SA 3	Saldo (3) Nettofinanzierungssaldo (SA 1 + SA 2)				-2 042,04	-2 000	-42,04
SA 4	Saldo (4) Geldfluss aus der Finanzierungstätigkeit (35 - 36)				0,00	0	0,00
SA 5	Saldo (5) Geldfluss aus der voranschlagswirksamen Gebarung (SA 3 + SA 4)				-2 042,04	-2 000	-42,04
Ansatz 01600	Elektronische Datenverarbeitung	RA2023	VA2023	Differenz	RA2023	VA2023	Differenz
Konto		Ergebnisrechnung			Finanzierungsrechnung		
Operative Gebarung							
SU 21 / SU 31	Summe Erträge / Einzahlungen operative Gebarung	0,00	0	0,00	0,00	0	0,00
01600 754300	Transfers an sonstige Träger des öffentlichen Rechts CNC-Verrechnung	2 042,04	2 000	42,04	2 042,04	2 000	42,04
SU 22 / SU 32	Summe Aufwendungen / Auszahlungen operative Gebarung	2 042,04	2 000	42,04	2 042,04	2 000	42,04
SA 0 / SA 1	(0) Nettoergebnis (21 - 22) / Saldo (1) Geldfluss aus der operativen Gebarung (31 - 32)	-2 042,04	-2 000	-42,04	-2 042,04	-2 000	-42,04
SU 23	Summe Haushaltsrücklagen	0,00	0	0,00			
SA 00	Nettoergebnis nach Zuweisung und Entnahmen von Haushaltsrücklagen (SA 0 +/- SU 23)	-2 042,04	-2 000	-42,04			
Investive Gebarung							
SU 33	Summe Einzahlungen investive Gebarung				0,00	0	0,00
SU 34	Summe Auszahlungen investive Gebarung				0,00	0	0,00
SA 2	Saldo (2) Geldfluss aus der investiven Gebarung (33 - 34)				0,00	0	0,00
SA 3	Saldo (3) Nettofinanzierungssaldo (SA 1 + SA 2)				-2 042,04	-2 000	-42,04
Finanzierungstätigkeit							
SU 35	Summe Einzahlungen aus der Finanzierungstätigkeit				0,00	0	0,00
SU 36	Summe Auszahlungen aus der Finanzierungstätigkeit				0,00	0	0,00
SA 4	Saldo (4) Geldfluss aus der Finanzierungstätigkeit (35 - 36)				0,00	0	0,00
SA 5	Saldo (5) Geldfluss aus der voranschlagswirksamen Gebarung (SA 3 + SA 4)				-2 042,04	-2 000	-42,04



A 03	Bauverwaltung	RA2023	VA2023	Differenz	RA2023	VA2023	Differenz
		Ergebnisrechnung			Finanzierungsrechnung		
SA 0 / SA 1	(0) Nettoergebnis (21 - 22) / Saldo (1) Geldfluss aus der operativen Gebarung (31 - 32)	-2 580,00	-5 500	2 920,00	420,00	-5 500	5 920,00
SA 00	Nettoergebnis nach Zuweisung und Entnahmen von Haushaltsrücklagen (SA 0 +/- SU 23)	-2 580,00	-5 500	2 920,00			
SA 2	Saldo (2) Geldfluss aus der investiven Gebarung (33 - 34)				0,00	0	0,00
SA 3	Saldo (3) Nettofinanzierungssaldo (SA 1 + SA 2)				420,00	-5 500	5 920,00
SA 4	Saldo (4) Geldfluss aus der Finanzierungstätigkeit (35 - 36)				0,00	0	0,00
SA 5	Saldo (5) Geldfluss aus der voranschlagswirksamen Gebarung (SA 3 + SA 4)				420,00	-5 500	5 920,00
UA 031	Amt für Raumordnung und Raumplanung	RA2023	VA2023	Differenz	RA2023	VA2023	Differenz
		Ergebnisrechnung			Finanzierungsrechnung		
SA 0 / SA 1	(0) Nettoergebnis (21 - 22) / Saldo (1) Geldfluss aus der operativen Gebarung (31 - 32)	-2 580,00	-5 500	2 920,00	420,00	-5 500	5 920,00
SA 00	Nettoergebnis nach Zuweisung und Entnahmen von Haushaltsrücklagen (SA 0 +/- SU 23)	-2 580,00	-5 500	2 920,00			
SA 2	Saldo (2) Geldfluss aus der investiven Gebarung (33 - 34)				0,00	0	0,00
SA 3	Saldo (3) Nettofinanzierungssaldo (SA 1 + SA 2)				420,00	-5 500	5 920,00
SA 4	Saldo (4) Geldfluss aus der Finanzierungstätigkeit (35 - 36)				0,00	0	0,00
SA 5	Saldo (5) Geldfluss aus der voranschlagswirksamen Gebarung (SA 3 + SA 4)				420,00	-5 500	5 920,00



Ansatz 03100 Konto	Amt für Raumordnung und Raumplanung	RA2023	VA2023	Differenz	RA2023	VA2023	Differenz
		Ergebnisrechnung			Finanzierungsrechnung		
Operative Gebarung							
03100 828000	Rückersätze von Aufwendungen Raumplan. Gutachten	1 200,00	1 200	0,00	1 200,00	1 200	0,00
03100 829100	Sonstige Erträge	16 500,00	16 500	0,00	16 500,00	16 500	0,00
SU 21 / SU 31	Summe Erträge / Einzahlungen operative Gebarung	17 700,00	17 700	0,00	17 700,00	17 700	0,00
03100 728000	Entgelte für sonstige Leistungen	20 280,00	23 200	-2 920,00	17 280,00	23 200	-5 920,00
SU 22 / SU 32	Summe Aufwendungen / Auszahlungen operative Gebarung	20 280,00	23 200	-2 920,00	17 280,00	23 200	-5 920,00
SA 0 / SA 1	(0) Nettoergebnis (21 - 22) / Saldo (1) Geldfluss aus der operativen Gebarung (31 - 32)	-2 580,00	-5 500	2 920,00	420,00	-5 500	5 920,00
SU 23	Summe Haushaltsrücklagen	0,00	0	0,00			
SA 00	Nettoergebnis nach Zuweisung und Entnahmen von Haushaltsrücklagen (SA 0 +/- SU 23)	-2 580,00	-5 500	2 920,00			
Investive Gebarung							
SU 33	Summe Einzahlungen investive Gebarung				0,00	0	0,00
SU 34	Summe Auszahlungen investive Gebarung				0,00	0	0,00
SA 2	Saldo (2) Geldfluss aus der investiven Gebarung (33 - 34)				0,00	0	0,00
SA 3	Saldo (3) Nettofinanzierungssaldo (SA 1 + SA 2)				420,00	-5 500	5 920,00
Finanzierungstätigkeit							
SU 35	Summe Einzahlungen aus der Finanzierungstätigkeit				0,00	0	0,00
SU 36	Summe Auszahlungen aus der Finanzierungstätigkeit				0,00	0	0,00
SA 4	Saldo (4) Geldfluss aus der Finanzierungstätigkeit (35 - 36)				0,00	0	0,00
SA 5	Saldo (5) Geldfluss aus der voranschlagswirksamen Gebarung (SA 3 + SA 4)				420,00	-5 500	5 920,00
A 06	Sonstige Maßnahmen	RA2023	VA2023	Differenz	RA2023	VA2023	Differenz
		Ergebnisrechnung			Finanzierungsrechnung		
SA 0 / SA 1	(0) Nettoergebnis (21 - 22) / Saldo (1) Geldfluss aus der operativen Gebarung (31 - 32)	-12 056,32	-12 400	343,68	-12 056,32	-12 400	343,68
SA 00	Nettoergebnis nach Zuweisung und Entnahmen von Haushaltsrücklagen (SA 0 +/- SU 23)	-12 056,32	-12 400	343,68			
SA 2	Saldo (2) Geldfluss aus der investiven Gebarung (33 - 34)				0,00	0	0,00
SA 3	Saldo (3) Nettofinanzierungssaldo (SA 1 + SA 2)				-12 056,32	-12 400	343,68
SA 4	Saldo (4) Geldfluss aus der Finanzierungstätigkeit (35 - 36)				0,00	0	0,00
SA 5	Saldo (5) Geldfluss aus der voranschlagswirksamen Gebarung (SA 3 + SA 4)				-12 056,32	-12 400	343,68



UA 060	Beiträge an Verbände, Vereine oder sonstige Organisationen	RA2023	VA2023	Differenz	RA2023	VA2023	Differenz
		Ergebnisrechnung			Finanzierungsrechnung		
SA 0 / SA 1	(0) Nettoergebnis (21 - 22) / Saldo (1) Geldfluss aus der operativen Gebarung (31 - 32)	-6 261,98	-6 300	38,02	-6 261,98	-6 300	38,02
SA 00	Nettoergebnis nach Zuweisung und Entnahmen von Haushaltsrücklagen (SA 0 +/- SU 23)	-6 261,98	-6 300	38,02			
SA 2	Saldo (2) Geldfluss aus der investiven Gebarung (33 - 34)				0,00	0	0,00
SA 3	Saldo (3) Nettofinanzierungssaldo (SA 1 + SA 2)				-6 261,98	-6 300	38,02
SA 4	Saldo (4) Geldfluss aus der Finanzierungstätigkeit (35 - 36)				0,00	0	0,00
SA 5	Saldo (5) Geldfluss aus der voranschlagswirksamen Gebarung (SA 3 + SA 4)				-6 261,98	-6 300	38,02
Ansatz 06000 Konto	Beiträge an Verbände, Vereine oder sonstige Organisationen	RA2023	VA2023	Differenz	RA2023	VA2023	Differenz
		Ergebnisrechnung			Finanzierungsrechnung		
Operative Gebarung							
SU 21 / SU 31	Summe Erträge / Einzahlungen operative Gebarung	0,00	0	0,00	0,00	0	0,00
06000 726000	Mitgliedsbeiträge an Instituti onen	6 261,98	6 300	-38,02	6 261,98	6 300	-38,02
SU 22 / SU 32	Summe Aufwendungen / Auszahlungen operative Gebarung	6 261,98	6 300	-38,02	6 261,98	6 300	-38,02
SA 0 / SA 1	(0) Nettoergebnis (21 - 22) / Saldo (1) Geldfluss aus der operativen Gebarung (31 - 32)	-6 261,98	-6 300	38,02	-6 261,98	-6 300	38,02
SU 23	Summe Haushaltsrücklagen	0,00	0	0,00			
SA 00	Nettoergebnis nach Zuweisung und Entnahmen von Haushaltsrücklagen (SA 0 +/- SU 23)	-6 261,98	-6 300	38,02			
Investive Gebarung							
SU 33	Summe Einzahlungen investive Gebarung				0,00	0	0,00
SU 34	Summe Auszahlungen investive Gebarung				0,00	0	0,00
SA 2	Saldo (2) Geldfluss aus der investiven Gebarung (33 - 34)				0,00	0	0,00
SA 3	Saldo (3) Nettofinanzierungssaldo (SA 1 + SA 2)				-6 261,98	-6 300	38,02
Finanzierungstätigkeit							
SU 35	Summe Einzahlungen aus der Finanzierungstätigkeit				0,00	0	0,00
SU 36	Summe Auszahlungen aus der Finanzierungstätigkeit				0,00	0	0,00
SA 4	Saldo (4) Geldfluss aus der Finanzierungstätigkeit (35 - 36)				0,00	0	0,00
SA 5	Saldo (5) Geldfluss aus der voranschlagswirksamen Gebarung (SA 3 + SA 4)				-6 261,98	-6 300	38,02



UA 062	Ehrungen und Auszeichnungen	RA2023	VA2023	Differenz	RA2023	VA2023	Differenz
				Ergebnisrechnung		Finanzierungsrechnung	
SA 0 / SA 1	(0) Nettoergebnis (21 - 22) / Saldo (1) Geldfluss aus der operativen Gebarung (31 - 32)	-3 166,29	-3 400	233,71	-3 166,29	-3 400	233,71
SA 00	Nettoergebnis nach Zuweisung und Entnahmen von Haushaltsrücklagen (SA 0 +/- SU 23)	-3 166,29	-3 400	233,71			
SA 2	Saldo (2) Geldfluss aus der investiven Gebarung (33 - 34)				0,00	0	0,00
SA 3	Saldo (3) Nettofinanzierungssaldo (SA 1 + SA 2)				-3 166,29	-3 400	233,71
SA 4	Saldo (4) Geldfluss aus der Finanzierungstätigkeit (35 - 36)				0,00	0	0,00
SA 5	Saldo (5) Geldfluss aus der voranschlagswirksamen Gebarung (SA 3 + SA 4)				-3 166,29	-3 400	233,71
Ansatz 06200 Konto	Ehrungen und Auszeichnungen	RA2023	VA2023	Differenz	RA2023	VA2023	Differenz
				Ergebnisrechnung		Finanzierungsrechnung	
Operative Gebarung							
SU 21 / SU 31	Summe Erträge / Einzahlungen operative Gebarung	0,00	0	0,00	0,00	0	0,00
06200 413000	Handelswaren	3 166,29	3 400	-233,71	3 166,29	3 400	-233,71
SU 22 / SU 32	Summe Aufwendungen / Auszahlungen operative Gebarung	3 166,29	3 400	-233,71	3 166,29	3 400	-233,71
SA 0 / SA 1	(0) Nettoergebnis (21 - 22) / Saldo (1) Geldfluss aus der operativen Gebarung (31 - 32)	-3 166,29	-3 400	233,71	-3 166,29	-3 400	233,71
SU 23	Summe Haushaltsrücklagen	0,00	0	0,00			
SA 00	Nettoergebnis nach Zuweisung und Entnahmen von Haushaltsrücklagen (SA 0 +/- SU 23)	-3 166,29	-3 400	233,71			
Investive Gebarung							
SU 33	Summe Einzahlungen investive Gebarung				0,00	0	0,00
SU 34	Summe Auszahlungen investive Gebarung				0,00	0	0,00
SA 2	Saldo (2) Geldfluss aus der investiven Gebarung (33 - 34)				0,00	0	0,00
SA 3	Saldo (3) Nettofinanzierungssaldo (SA 1 + SA 2)				-3 166,29	-3 400	233,71
Finanzierungstätigkeit							
SU 35	Summe Einzahlungen aus der Finanzierungstätigkeit				0,00	0	0,00
SU 36	Summe Auszahlungen aus der Finanzierungstätigkeit				0,00	0	0,00
SA 4	Saldo (4) Geldfluss aus der Finanzierungstätigkeit (35 - 36)				0,00	0	0,00
SA 5	Saldo (5) Geldfluss aus der voranschlagswirksamen Gebarung (SA 3 + SA 4)				-3 166,29	-3 400	233,71



UA 063	Städtekontakte und Partnerschaften	RA2023	VA2023	Differenz	RA2023	VA2023	Differenz
		Ergebnisrechnung			Finanzierungsrechnung		
SA 0 / SA 1	(0) Nettoergebnis (21 - 22) / Saldo (1) Geldfluss aus der operativen Gebarung (31 - 32)	-2 628,05	-2 700	71,95	-2 628,05	-2 700	71,95
SA 00	Nettoergebnis nach Zuweisung und Entnahmen von Haushaltsrücklagen (SA 0 +/- SU 23)	-2 628,05	-2 700	71,95			
SA 2	Saldo (2) Geldfluss aus der investiven Gebarung (33 - 34)				0,00	0	0,00
SA 3	Saldo (3) Nettofinanzierungssaldo (SA 1 + SA 2)				-2 628,05	-2 700	71,95
SA 4	Saldo (4) Geldfluss aus der Finanzierungstätigkeit (35 - 36)				0,00	0	0,00
SA 5	Saldo (5) Geldfluss aus der voranschlagswirksamen Gebarung (SA 3 + SA 4)				-2 628,05	-2 700	71,95
Ansatz 06300	Städtekontakte und Partnerschaften	RA2023	VA2023	Differenz	RA2023	VA2023	Differenz
Konto		Ergebnisrechnung			Finanzierungsrechnung		
Operative Gebarung							
SU 21 / SU 31	Summe Erträge / Einzahlungen operative Gebarung	0,00	0	0,00	0,00	0	0,00
06300 728000	Entgelte für sonstige Leistungen	2 628,05	2 700	-71,95	2 628,05	2 700	-71,95
SU 22 / SU 32	Summe Aufwendungen / Auszahlungen operative Gebarung	2 628,05	2 700	-71,95	2 628,05	2 700	-71,95
SA 0 / SA 1	(0) Nettoergebnis (21 - 22) / Saldo (1) Geldfluss aus der operativen Gebarung (31 - 32)	-2 628,05	-2 700	71,95	-2 628,05	-2 700	71,95
SU 23	Summe Haushaltsrücklagen	0,00	0	0,00			
SA 00	Nettoergebnis nach Zuweisung und Entnahmen von Haushaltsrücklagen (SA 0 +/- SU 23)	-2 628,05	-2 700	71,95			
Investive Gebarung							
SU 33	Summe Einzahlungen investive Gebarung				0,00	0	0,00
SU 34	Summe Auszahlungen investive Gebarung				0,00	0	0,00
SA 2	Saldo (2) Geldfluss aus der investiven Gebarung (33 - 34)				0,00	0	0,00
SA 3	Saldo (3) Nettofinanzierungssaldo (SA 1 + SA 2)				-2 628,05	-2 700	71,95
Finanzierungstätigkeit							
SU 35	Summe Einzahlungen aus der Finanzierungstätigkeit				0,00	0	0,00
SU 36	Summe Auszahlungen aus der Finanzierungstätigkeit				0,00	0	0,00
SA 4	Saldo (4) Geldfluss aus der Finanzierungstätigkeit (35 - 36)				0,00	0	0,00
SA 5	Saldo (5) Geldfluss aus der voranschlagswirksamen Gebarung (SA 3 + SA 4)				-2 628,05	-2 700	71,95



A 07	Verfügun gsmittel	RA2023	VA2023	Differenz	RA2023	VA2023	Differenz
		Ergebnisrechnung			Finanzierungsrechnung		
SA 0 / SA 1	(0) Nettoergebnis (21 - 22) / Saldo (1) Geldfluss aus der operativen Gebarung (31 - 32)	-20 560,33	-20 700	139,67	-19 779,23	-20 700	920,77
SA 00	Nettoergebnis nach Zuweisung und Entnahmen von Haushaltsrücklagen (SA 0 +/- SU 23)	-20 560,33	-20 700	139,67			
SA 2	Saldo (2) Geldfluss aus der investiven Gebarung (33 - 34)				0,00	0	0,00
SA 3	Saldo (3) Nettofinanzierungssaldo (SA 1 + SA 2)				-19 779,23	-20 700	920,77
SA 4	Saldo (4) Geldfluss aus der Finanzierungstätigkeit (35 - 36)				0,00	0	0,00
SA 5	Saldo (5) Geldfluss aus der voranschlagswirksamen Gebarung (SA 3 + SA 4)				-19 779,23	-20 700	920,77
UA 070	Verfügun gsmittel	RA2023	VA2023	Differenz	RA2023	VA2023	Differenz
		Ergebnisrechnung			Finanzierungsrechnung		
SA 0 / SA 1	(0) Nettoergebnis (21 - 22) / Saldo (1) Geldfluss aus der operativen Gebarung (31 - 32)	-20 560,33	-20 700	139,67	-19 779,23	-20 700	920,77
SA 00	Nettoergebnis nach Zuweisung und Entnahmen von Haushaltsrücklagen (SA 0 +/- SU 23)	-20 560,33	-20 700	139,67			
SA 2	Saldo (2) Geldfluss aus der investiven Gebarung (33 - 34)				0,00	0	0,00
SA 3	Saldo (3) Nettofinanzierungssaldo (SA 1 + SA 2)				-19 779,23	-20 700	920,77
SA 4	Saldo (4) Geldfluss aus der Finanzierungstätigkeit (35 - 36)				0,00	0	0,00
SA 5	Saldo (5) Geldfluss aus der voranschlagswirksamen Gebarung (SA 3 + SA 4)				-19 779,23	-20 700	920,77



Ansatz 07000 Konto	Verfügun gsmittel	RA2023	VA2023	Differenz	RA2023	VA2023	Differenz
		Ergebnisrechnung			Finanzierungsrechnung		
Operative Gebarung							
SU 21 / SU 31	Summe Erträge / Einzahlungen operative Gebarung	0,00	0	0,00	0,00	0	0,00
07000 729000	Sonstige Aufwendungen Verfügungsmittel	18 600,90	18 700	-99,10	18 031,80	18 700	-668,20
07000 729001	Sonstige Aufwendungen Verfügungsmittel 1. Vzbgm.	997,93	1 000	-2,07	785,93	1 000	-214,07
07000 729002	Sonstige Aufwendungen Verfügungsmittel 2. Vzbgm.	961,50	1 000	-38,50	961,50	1 000	-38,50
SU 22 / SU 32	Summe Aufwendungen / Auszahlungen operative Gebarung	20 560,33	20 700	-139,67	19 779,23	20 700	-920,77
SA 0 / SA 1	(0) Nettoergebnis (21 - 22) / Saldo (1) Geldfluss aus der operativen Gebarung (31 - 32)	-20 560,33	-20 700	139,67	-19 779,23	-20 700	920,77
SU 23	Summe Haushaltsrücklagen	0,00	0	0,00			
SA 00	Nettoergebnis nach Zuweisung und Entnahmen von Haushaltsrücklagen (SA 0 +/- SU 23)	-20 560,33	-20 700	139,67			
Investive Gebarung							
SU 33	Summe Einzahlungen investive Gebarung				0,00	0	0,00
SU 34	Summe Auszahlungen investive Gebarung				0,00	0	0,00
SA 2	Saldo (2) Geldfluss aus der investiven Gebarung (33 - 34)				0,00	0	0,00
SA 3	Saldo (3) Nettofinanzierungssaldo (SA 1 + SA 2)				-19 779,23	-20 700	920,77
Finanzierungstätigkeit							
SU 35	Summe Einzahlungen aus der Finanzierungstätigkeit				0,00	0	0,00
SU 36	Summe Auszahlungen aus der Finanzierungstätigkeit				0,00	0	0,00
SA 4	Saldo (4) Geldfluss aus der Finanzierungstätigkeit (35 - 36)				0,00	0	0,00
SA 5	Saldo (5) Geldfluss aus der voranschlagswirksamen Gebarung (SA 3 + SA 4)				-19 779,23	-20 700	920,77
A 08	Pensionen (soweit nicht aufgeteilt)	RA2023	VA2023	Differenz	RA2023	VA2023	Differenz
		Ergebnisrechnung			Finanzierungsrechnung		
SA 0 / SA 1	(0) Nettoergebnis (21 - 22) / Saldo (1) Geldfluss aus der operativen Gebarung (31 - 32)	-139 838,83	-146 000	6 161,17	-139 838,83	-146 000	6 161,17
SA 00	Nettoergebnis nach Zuweisung und Entnahmen von Haushaltsrücklagen (SA 0 +/- SU 23)	-139 838,83	-146 000	6 161,17			
SA 2	Saldo (2) Geldfluss aus der investiven Gebarung (33 - 34)				0,00	0	0,00
SA 3	Saldo (3) Nettofinanzierungssaldo (SA 1 + SA 2)				-139 838,83	-146 000	6 161,17
SA 4	Saldo (4) Geldfluss aus der Finanzierungstätigkeit (35 - 36)				0,00	0	0,00
SA 5	Saldo (5) Geldfluss aus der voranschlagswirksamen Gebarung (SA 3 + SA 4)				-139 838,83	-146 000	6 161,17



UA 080	Pensionen (soweit nicht aufgeteilt)	RA2023	VA2023	Differenz	RA2023	VA2023	Differenz
		Ergebnisrechnung			Finanzierungsrechnung		
SA 0 / SA 1	(0) Nettoergebnis (21 - 22) / Saldo (1) Geldfluss aus der operativen Gebarung (31 - 32)	-139 838,83	-146 000	6 161,17	-139 838,83	-146 000	6 161,17
SA 00	Nettoergebnis nach Zuweisung und Entnahmen von Haushaltsrücklagen (SA 0 +/- SU 23)	-139 838,83	-146 000	6 161,17			
SA 2	Saldo (2) Geldfluss aus der investiven Gebarung (33 - 34)				0,00	0	0,00
SA 3	Saldo (3) Nettofinanzierungssaldo (SA 1 + SA 2)				-139 838,83	-146 000	6 161,17
SA 4	Saldo (4) Geldfluss aus der Finanzierungstätigkeit (35 - 36)				0,00	0	0,00
SA 5	Saldo (5) Geldfluss aus der voranschlagswirksamen Gebarung (SA 3 + SA 4)				-139 838,83	-146 000	6 161,17
Ansatz 08000	Pensionen (soweit nicht aufgeteilt)	RA2023	VA2023	Differenz	RA2023	VA2023	Differenz
Konto		Ergebnisrechnung			Finanzierungsrechnung		
Operative Gebarung							
08000 810609	Erträge aus Leistungen Kosteners. Pensionsfondsbeitr	5 588,36	5 600	-11,64	5 588,36	5 600	-11,64
08000 866000	Transfers von Finanzunternehme n	7 122,81	7 100	22,81	7 122,81	7 100	22,81
SU 21 / SU 31	Summe Erträge / Einzahlungen operative Gebarung	12 711,17	12 700	11,17	12 711,17	12 700	11,17
08000 752500	Beitrag Pensionsfonds Mitarb. GSZ	152 550,00	158 700	-6 150,00	152 550,00	158 700	-6 150,00
SU 22 / SU 32	Summe Aufwendungen / Auszahlungen operative Gebarung	152 550,00	158 700	-6 150,00	152 550,00	158 700	-6 150,00
SA 0 / SA 1	(0) Nettoergebnis (21 - 22) / Saldo (1) Geldfluss aus der operativen Gebarung (31 - 32)	-139 838,83	-146 000	6 161,17	-139 838,83	-146 000	6 161,17
SU 23	Summe Haushaltsrücklagen	0,00	0	0,00			
SA 00	Nettoergebnis nach Zuweisung und Entnahmen von Haushaltsrücklagen (SA 0 +/- SU 23)	-139 838,83	-146 000	6 161,17			
Investive Gebarung							
SU 33	Summe Einzahlungen investive Gebarung				0,00	0	0,00
SU 34	Summe Auszahlungen investive Gebarung				0,00	0	0,00
SA 2	Saldo (2) Geldfluss aus der investiven Gebarung (33 - 34)				0,00	0	0,00
SA 3	Saldo (3) Nettofinanzierungssaldo (SA 1 + SA 2)				-139 838,83	-146 000	6 161,17
Finanzierungstätigkeit							
SU 35	Summe Einzahlungen aus der Finanzierungstätigkeit				0,00	0	0,00
SU 36	Summe Auszahlungen aus der Finanzierungstätigkeit				0,00	0	0,00
SA 4	Saldo (4) Geldfluss aus der Finanzierungstätigkeit (35 - 36)				0,00	0	0,00
SA 5	Saldo (5) Geldfluss aus der voranschlagswirksamen Gebarung (SA 3 + SA 4)				-139 838,83	-146 000	6 161,17



A 09	Personalbetreuung	RA2023	VA2023	Differenz	RA2023	VA2023	Differenz
		Ergebnisrechnung			Finanzierungsrechnung		
SA 0 / SA 1	(0) Nettoergebnis (21 - 22) / Saldo (1) Geldfluss aus der operativen Gebarung (31 - 32)	-2 362,54	-4 400	2 037,46	-2 362,54	-4 400	2 037,46
SA 00	Nettoergebnis nach Zuweisung und Entnahmen von Haushaltsrücklagen (SA 0 +/- SU 23)	-2 362,54	-4 400	2 037,46			
SA 2	Saldo (2) Geldfluss aus der investiven Gebarung (33 - 34)				-1 400,00	0	-1 400,00
SA 3	Saldo (3) Nettofinanzierungssaldo (SA 1 + SA 2)				-3 762,54	-4 400	637,46
SA 4	Saldo (4) Geldfluss aus der Finanzierungstätigkeit (35 - 36)				0,00	0	0,00
SA 5	Saldo (5) Geldfluss aus der voranschlagswirksamen Gebarung (SA 3 + SA 4)				-3 762,54	-4 400	637,46
UA 090	Bezugsvorschüsse und Darlehen	RA2023	VA2023	Differenz	RA2023	VA2023	Differenz
		Ergebnisrechnung			Finanzierungsrechnung		
SA 0 / SA 1	(0) Nettoergebnis (21 - 22) / Saldo (1) Geldfluss aus der operativen Gebarung (31 - 32)	0,00	0	0,00	0,00	0	0,00
SA 00	Nettoergebnis nach Zuweisung und Entnahmen von Haushaltsrücklagen (SA 0 +/- SU 23)	0,00	0	0,00			
SA 2	Saldo (2) Geldfluss aus der investiven Gebarung (33 - 34)				-1 400,00	0	-1 400,00
SA 3	Saldo (3) Nettofinanzierungssaldo (SA 1 + SA 2)				-1 400,00	0	-1 400,00
SA 4	Saldo (4) Geldfluss aus der Finanzierungstätigkeit (35 - 36)				0,00	0	0,00
SA 5	Saldo (5) Geldfluss aus der voranschlagswirksamen Gebarung (SA 3 + SA 4)				-1 400,00	0	-1 400,00



Ansatz 09000 Konto	Bezugsvorschüsse und Darlehen	RA2023	VA2023	Differenz	RA2023	VA2023	Differenz
		Ergebnisrechnung			Finanzierungsrechnung		
Operative Gebarung							
SU 21 / SU 31	Summe Erträge / Einzahlungen operative Gebarung	0,00	0	0,00	0,00	0	0,00
SU 22 / SU 32	Summe Aufwendungen / Auszahlungen operative Gebarung	0,00	0	0,00	0,00	0	0,00
SA 0 / SA 1	(0) Nettoergebnis (21 - 22) / Saldo (1) Geldfluss aus der operativen Gebarung (31 - 32)	0,00	0	0,00	0,00	0	0,00
SU 23	Summe Haushaltsrücklagen	0,00	0	0,00			
SA 00	Nettoergebnis nach Zuweisung und Entnahmen von Haushaltsrücklagen (SA 0 +/- SU 23)	0,00	0	0,00			
Investive Gebarung							
09000 273000	Bezugsvorschüsse an private Haushalte				2 600,00	5 800	-3 200,00
SU 33	Summe Einzahlungen investive Gebarung				2 600,00	5 800	-3 200,00
09000 273000	Bezugsvorschüsse an private Haushalte				4 000,00	5 800	-1 800,00
SU 34	Summe Auszahlungen investive Gebarung				4 000,00	5 800	-1 800,00
SA 2	Saldo (2) Geldfluss aus der investiven Gebarung (33 - 34)				-1 400,00	0	-1 400,00
SA 3	Saldo (3) Nettofinanzierungssaldo (SA 1 + SA 2)				-1 400,00	0	-1 400,00
Finanzierungstätigkeit							
SU 35	Summe Einzahlungen aus der Finanzierungstätigkeit				0,00	0	0,00
SU 36	Summe Auszahlungen aus der Finanzierungstätigkeit				0,00	0	0,00
SA 4	Saldo (4) Geldfluss aus der Finanzierungstätigkeit (35 - 36)				0,00	0	0,00
SA 5	Saldo (5) Geldfluss aus der voranschlagswirksamen Gebarung (SA 3 + SA 4)				-1 400,00	0	-1 400,00
UA 091							
UA 091	Personalaus- und Personalfortbildung	RA2023	VA2023	Differenz	RA2023	VA2023	Differenz
		Ergebnisrechnung			Finanzierungsrechnung		
SA 0 / SA 1	(0) Nettoergebnis (21 - 22) / Saldo (1) Geldfluss aus der operativen Gebarung (31 - 32)	-1 789,24	-2 900	1 110,76	-1 789,24	-2 900	1 110,76
SA 00	Nettoergebnis nach Zuweisung und Entnahmen von Haushaltsrücklagen (SA 0 +/- SU 23)	-1 789,24	-2 900	1 110,76			
SA 2	Saldo (2) Geldfluss aus der investiven Gebarung (33 - 34)				0,00	0	0,00
SA 3	Saldo (3) Nettofinanzierungssaldo (SA 1 + SA 2)				-1 789,24	-2 900	1 110,76
SA 4	Saldo (4) Geldfluss aus der Finanzierungstätigkeit (35 - 36)				0,00	0	0,00
SA 5	Saldo (5) Geldfluss aus der voranschlagswirksamen Gebarung (SA 3 + SA 4)				-1 789,24	-2 900	1 110,76



Ansatz 09100 Konto	Personalausbildung und Personalfortbildung	RA2023	VA2023	Differenz	RA2023	VA2023	Differenz
		Ergebnisrechnung			Finanzierungsrechnung		
Operative Gebarung							
SU 21 / SU 31	Summe Erträge / Einzahlungen operative Gebarung	0,00	0	0,00	0,00	0	0,00
09100 728000	Entgelte für sonstige Leistungen Seminare	449,20	1 600	-1 150,80	449,20	1 600	-1 150,80
09100 754200	Transfers an sonstige Träger des öffentlichen Rechts Beitrag Ktn. Verw. Kad.	1 340,04	1 300	40,04	1 340,04	1 300	40,04
SU 22 / SU 32	Summe Aufwendungen / Auszahlungen operative Gebarung	1 789,24	2 900	-1 110,76	1 789,24	2 900	-1 110,76
SA 0 / SA 1	(0) Nettoergebnis (21 - 22) / Saldo (1) Geldfluss aus der operativen Gebarung (31 - 32)	-1 789,24	-2 900	1 110,76	-1 789,24	-2 900	1 110,76
SU 23	Summe Haushaltsrücklagen	0,00	0	0,00			
SA 00	Nettoergebnis nach Zuweisung und Entnahmen von Haushaltsrücklagen (SA 0 +/- SU 23)	-1 789,24	-2 900	1 110,76			
Investive Gebarung							
SU 33	Summe Einzahlungen investive Gebarung				0,00	0	0,00
SU 34	Summe Auszahlungen investive Gebarung				0,00	0	0,00
SA 2	Saldo (2) Geldfluss aus der investiven Gebarung (33 - 34)				0,00	0	0,00
SA 3	Saldo (3) Nettofinanzierungssaldo (SA 1 + SA 2)				-1 789,24	-2 900	1 110,76
Finanzierungstätigkeit							
SU 35	Summe Einzahlungen aus der Finanzierungstätigkeit				0,00	0	0,00
SU 36	Summe Auszahlungen aus der Finanzierungstätigkeit				0,00	0	0,00
SA 4	Saldo (4) Geldfluss aus der Finanzierungstätigkeit (35 - 36)				0,00	0	0,00
SA 5	Saldo (5) Geldfluss aus der voranschlagswirksamen Gebarung (SA 3 + SA 4)				-1 789,24	-2 900	1 110,76
UA 094	Gemeinschaftspflege	RA2023	VA2023	Differenz	RA2023	VA2023	Differenz
		Ergebnisrechnung			Finanzierungsrechnung		
SA 0 / SA 1	(0) Nettoergebnis (21 - 22) / Saldo (1) Geldfluss aus der operativen Gebarung (31 - 32)	-573,30	-1 500	926,70	-573,30	-1 500	926,70
SA 00	Nettoergebnis nach Zuweisung und Entnahmen von Haushaltsrücklagen (SA 0 +/- SU 23)	-573,30	-1 500	926,70			
SA 2	Saldo (2) Geldfluss aus der investiven Gebarung (33 - 34)				0,00	0	0,00
SA 3	Saldo (3) Nettofinanzierungssaldo (SA 1 + SA 2)				-573,30	-1 500	926,70
SA 4	Saldo (4) Geldfluss aus der Finanzierungstätigkeit (35 - 36)				0,00	0	0,00
SA 5	Saldo (5) Geldfluss aus der voranschlagswirksamen Gebarung (SA 3 + SA 4)				-573,30	-1 500	926,70



Ansatz 09400 Konto	Gemeinschaftspflege	RA2023	VA2023	Differenz	RA2023	VA2023	Differenz
		Ergebnisrechnung			Finanzierungsrechnung		
Operative Gebarung							
SU 21 / SU 31	Summe Erträge / Einzahlungen operative Gebarung	0,00	0	0,00	0,00	0	0,00
09400 728000	Entgelte für sonstige Leistungen	573,30	1 500	-926,70	573,30	1 500	-926,70
SU 22 / SU 32	Summe Aufwendungen / Auszahlungen operative Gebarung	573,30	1 500	-926,70	573,30	1 500	-926,70
SA 0 / SA 1	(0) Nettoergebnis (21 - 22) / Saldo (1) Geldfluss aus der operativen Gebarung (31 - 32)	-573,30	-1 500	926,70	-573,30	-1 500	926,70
SU 23	Summe Haushaltsrücklagen	0,00	0	0,00			
SA 00	Nettoergebnis nach Zuweisung und Entnahmen von Haushaltsrücklagen (SA 0 +/- SU 23)	-573,30	-1 500	926,70			
Investive Gebarung							
SU 33	Summe Einzahlungen investive Gebarung				0,00	0	0,00
SU 34	Summe Auszahlungen investive Gebarung				0,00	0	0,00
SA 2	Saldo (2) Geldfluss aus der investiven Gebarung (33 - 34)				0,00	0	0,00
SA 3	Saldo (3) Nettofinanzierungssaldo (SA 1 + SA 2)				-573,30	-1 500	926,70
Finanzierungstätigkeit							
SU 35	Summe Einzahlungen aus der Finanzierungstätigkeit				0,00	0	0,00
SU 36	Summe Auszahlungen aus der Finanzierungstätigkeit				0,00	0	0,00
SA 4	Saldo (4) Geldfluss aus der Finanzierungstätigkeit (35 - 36)				0,00	0	0,00
SA 5	Saldo (5) Geldfluss aus der voranschlagswirksamen Gebarung (SA 3 + SA 4)				-573,30	-1 500	926,70



**Detailnachweis der Konten**

Einzelplan 1	Öffentliche Ordnung und Sicherheit (Länder und Gemeinden)	RA2023	VA2023	Differenz	RA2023	VA2023	Differenz
		Ergebnisrechnung			Finanzierungsrechnung		
SA 0 / SA 1	(0) Nettoergebnis (21 - 22) / Saldo (1) Geldfluss aus der operativen Gebarung (31 - 32)	19 138,55	-49 700	68 838,55	-41 655,67	-47 400	5 744,33
SA 00	Nettoergebnis nach Zuweisung und Entnahmen von Haushaltsrücklagen (SA 0 +/- SU 23)	19 138,55	-49 700	68 838,55			
SA 2	Saldo (2) Geldfluss aus der investiven Gebarung (33 - 34)				5 322,31	-600	5 922,31
SA 3	Saldo (3) Nettofinanzierungssaldo (SA 1 + SA 2)				-36 333,36	-48 000	11 666,64
SA 4	Saldo (4) Geldfluss aus der Finanzierungstätigkeit (35 - 36)				0,00	0	0,00
SA 5	Saldo (5) Geldfluss aus der voranschlagswirksamen Gebarung (SA 3 + SA 4)				-36 333,36	-48 000	11 666,64
A 13	Sonderpolizei	RA2023	VA2023	Differenz	RA2023	VA2023	Differenz
		Ergebnisrechnung			Finanzierungsrechnung		
SA 0 / SA 1	(0) Nettoergebnis (21 - 22) / Saldo (1) Geldfluss aus der operativen Gebarung (31 - 32)	-61,57	-600	538,43	580,98	-600	1 180,98
SA 00	Nettoergebnis nach Zuweisung und Entnahmen von Haushaltsrücklagen (SA 0 +/- SU 23)	-61,57	-600	538,43			
SA 2	Saldo (2) Geldfluss aus der investiven Gebarung (33 - 34)				0,00	0	0,00
SA 3	Saldo (3) Nettofinanzierungssaldo (SA 1 + SA 2)				580,98	-600	1 180,98
SA 4	Saldo (4) Geldfluss aus der Finanzierungstätigkeit (35 - 36)				0,00	0	0,00
SA 5	Saldo (5) Geldfluss aus der voranschlagswirksamen Gebarung (SA 3 + SA 4)				580,98	-600	1 180,98
UA 132	Gesundheitspolizei	RA2023	VA2023	Differenz	RA2023	VA2023	Differenz
		Ergebnisrechnung			Finanzierungsrechnung		
SA 0 / SA 1	(0) Nettoergebnis (21 - 22) / Saldo (1) Geldfluss aus der operativen Gebarung (31 - 32)	5,18	0	5,18	217,48	0	217,48
SA 00	Nettoergebnis nach Zuweisung und Entnahmen von Haushaltsrücklagen (SA 0 +/- SU 23)	5,18	0	5,18			
SA 2	Saldo (2) Geldfluss aus der investiven Gebarung (33 - 34)				0,00	0	0,00
SA 3	Saldo (3) Nettofinanzierungssaldo (SA 1 + SA 2)				217,48	0	217,48
SA 4	Saldo (4) Geldfluss aus der Finanzierungstätigkeit (35 - 36)				0,00	0	0,00
SA 5	Saldo (5) Geldfluss aus der voranschlagswirksamen Gebarung (SA 3 + SA 4)				217,48	0	217,48



Ansatz 13200 Konto	Gesundheitspolizei	RA2023	VA2023	Differenz	RA2023	VA2023	Differenz
		Ergebnisrechnung			Finanzierungsrechnung		
Operative Gebarung							
13200 828000	Rückersätze von Aufwendungen	1 800,00	2 200	-400,00	1 800,00	2 200	-400,00
SU 21 / SU 31	Summe Erträge / Einzahlungen operative Gebarung	1 800,00	2 200	-400,00	1 800,00	2 200	-400,00
13200 728000	Entgelte für sonstige Leistung en	1 794,82	2 200	-405,18	1 582,52	2 200	-617,48
SU 22 / SU 32	Summe Aufwendungen / Auszahlungen operative Gebarung	1 794,82	2 200	-405,18	1 582,52	2 200	-617,48
SA 0 / SA 1	(0) Nettoergebnis (21 - 22) / Saldo (1) Geldfluss aus der operativen Gebarung (31 - 32)	5,18	0	5,18	217,48	0	217,48
SU 23	Summe Haushaltsrücklagen	0,00	0	0,00			
SA 00	Nettoergebnis nach Zuweisung und Entnahmen von Haushaltsrücklagen (SA 0 +/- SU 23)	5,18	0	5,18			
Investive Gebarung							
SU 33	Summe Einzahlungen investive Gebarung				0,00	0	0,00
SU 34	Summe Auszahlungen investive Gebarung				0,00	0	0,00
SA 2	Saldo (2) Geldfluss aus der investiven Gebarung (33 - 34)				0,00	0	0,00
SA 3	Saldo (3) Nettofinanzierungssaldo (SA 1 + SA 2)				217,48	0	217,48
Finanzierungstätigkeit							
SU 35	Summe Einzahlungen aus der Finanzierungstätigkeit				0,00	0	0,00
SU 36	Summe Auszahlungen aus der Finanzierungstätigkeit				0,00	0	0,00
SA 4	Saldo (4) Geldfluss aus der Finanzierungstätigkeit (35 - 36)				0,00	0	0,00
SA 5	Saldo (5) Geldfluss aus der voranschlagswirksamen Gebarung (SA 3 + SA 4)				217,48	0	217,48
UA 133	Veterinärpolizei	RA2023	VA2023	Differenz	RA2023	VA2023	Differenz
		Ergebnisrechnung			Finanzierungsrechnung		
SA 0 / SA 1	(0) Nettoergebnis (21 - 22) / Saldo (1) Geldfluss aus der operativen Gebarung (31 - 32)	-66,75	-600	533,25	363,50	-600	963,50
SA 00	Nettoergebnis nach Zuweisung und Entnahmen von Haushaltsrücklagen (SA 0 +/- SU 23)	-66,75	-600	533,25			
SA 2	Saldo (2) Geldfluss aus der investiven Gebarung (33 - 34)				0,00	0	0,00
SA 3	Saldo (3) Nettofinanzierungssaldo (SA 1 + SA 2)				363,50	-600	963,50
SA 4	Saldo (4) Geldfluss aus der Finanzierungstätigkeit (35 - 36)				0,00	0	0,00
SA 5	Saldo (5) Geldfluss aus der voranschlagswirksamen Gebarung (SA 3 + SA 4)				363,50	-600	963,50



Ansatz 13300 Konto	Veterinärpolizei	RA2023	VA2023	Differenz	RA2023	VA2023	Differenz
		Ergebnisrechnung			Finanzierungsrechnung		
Operative Gebarung							
13300 808000	Veräußerungen von Waren Hundemarken	115,50	100	15,50	105,00	100	5,00
13300 828000	Rückersätze von Aufwendungen Katzenkastrationen	188,25	200	-11,75	331,50	200	131,50
SU 21 / SU 31	Summe Erträge / Einzahlungen operative Gebarung	303,75	300	3,75	436,50	300	136,50
13300 413000	Handelswaren	0,00	400	-400,00	0,00	400	-400,00
13300 728000	Entgelte für sonstige Leistungen	370,50	500	-129,50	73,00	500	-427,00
SU 22 / SU 32	Summe Aufwendungen / Auszahlungen operative Gebarung	370,50	900	-529,50	73,00	900	-827,00
SA 0 / SA 1	(0) Nettoergebnis (21 - 22) / Saldo (1) Geldfluss aus der operativen Gebarung (31 - 32)	-66,75	-600	533,25	363,50	-600	963,50
SU 23	Summe Haushaltsrücklagen	0,00	0	0,00			
SA 00	Nettoergebnis nach Zuweisung und Entnahmen von Haushaltsrücklagen (SA 0 +/- SU 23)	-66,75	-600	533,25			
Investive Gebarung							
SU 33	Summe Einzahlungen investive Gebarung				0,00	0	0,00
SU 34	Summe Auszahlungen investive Gebarung				0,00	0	0,00
SA 2	Saldo (2) Geldfluss aus der investiven Gebarung (33 - 34)				0,00	0	0,00
SA 3	Saldo (3) Nettofinanzierungssaldo (SA 1 + SA 2)				363,50	-600	963,50
Finanzierungstätigkeit							
SU 35	Summe Einzahlungen aus der Finanzierungstätigkeit				0,00	0	0,00
SU 36	Summe Auszahlungen aus der Finanzierungstätigkeit				0,00	0	0,00
SA 4	Saldo (4) Geldfluss aus der Finanzierungstätigkeit (35 - 36)				0,00	0	0,00
SA 5	Saldo (5) Geldfluss aus der voranschlagswirksamen Gebarung (SA 3 + SA 4)				363,50	-600	963,50
A 16	Feuerwehrwesen	RA2023	VA2023	Differenz	RA2023	VA2023	Differenz
		Ergebnisrechnung			Finanzierungsrechnung		
SA 0 / SA 1	(0) Nettoergebnis (21 - 22) / Saldo (1) Geldfluss aus der operativen Gebarung (31 - 32)	24 057,86	-45 200	69 257,86	-37 375,54	-44 600	7 224,46
SA 00	Nettoergebnis nach Zuweisung und Entnahmen von Haushaltsrücklagen (SA 0 +/- SU 23)	24 057,86	-45 200	69 257,86			
SA 2	Saldo (2) Geldfluss aus der investiven Gebarung (33 - 34)				5 995,25	0	5 995,25
SA 3	Saldo (3) Nettofinanzierungssaldo (SA 1 + SA 2)				-31 380,29	-44 600	13 219,71
SA 4	Saldo (4) Geldfluss aus der Finanzierungstätigkeit (35 - 36)				0,00	0	0,00
SA 5	Saldo (5) Geldfluss aus der voranschlagswirksamen Gebarung (SA 3 + SA 4)				-31 380,29	-44 600	13 219,71



UA 163	Freiwillige Feuerwehren	RA2023	VA2023	Differenz	RA2023	VA2023	Differenz
		Ergebnisrechnung			Finanzierungsrechnung		
SA 0 / SA 1	(0) Nettoergebnis (21 - 22) / Saldo (1) Geldfluss aus der operativen Gebarung (31 - 32)	24 057,86	-45 200	69 257,86	-37 375,54	-44 600	7 224,46
SA 00	Nettoergebnis nach Zuweisung und Entnahmen von Haushaltsrücklagen (SA 0 +/- SU 23)	24 057,86	-45 200	69 257,86			
SA 2	Saldo (2) Geldfluss aus der investiven Gebarung (33 - 34)				5 995,25	0	5 995,25
SA 3	Saldo (3) Nettofinanzierungssaldo (SA 1 + SA 2)				-31 380,29	-44 600	13 219,71
SA 4	Saldo (4) Geldfluss aus der Finanzierungstätigkeit (35 - 36)				0,00	0	0,00
SA 5	Saldo (5) Geldfluss aus der voranschlagswirksamen Gebarung (SA 3 + SA 4)				-31 380,29	-44 600	13 219,71
Ansatz 16300	FF-Dolintschach	RA2023	VA2023	Differenz	RA2023	VA2023	Differenz
Konto		Ergebnisrechnung			Finanzierungsrechnung		
Operative Gebarung							
16300 803000	Veräußerungen von technischen Anlagen, Fahrzeugen und Maschinen	3 000,00	3 000	0,00			
16300 813000	Erträge aus der Auflösung von Investitionszuschüssen (Kapitaltransfers)	29 825,56	29 800	25,56			
16300 829000	Sonstige Erträge	1 393,00	300	1 093,00	1 393,00	300	1 093,00
16300 863200	Transfers v. sonst. Trägern öff Rechts	3 060,21	2 800	260,21	3 060,21	2 800	260,21
16300 891000	Sonstige Wertaufholungen / Bestandsvermehrungen am kurzfristigen und langfristigen Vermögen	407,50	0	407,50			
SU 21 / SU 31	Summe Erträge / Einzahlungen operative Gebarung	37 686,27	35 900	1 786,27	4 453,21	3 100	1 353,21
16300 400000	Geringwertige Wirtschaftsgüter (GWG)	761,71	1 000	-238,29	494,56	1 000	-505,44
16300 452000	Treibstoffe	954,36	1 200	-245,64	834,54	1 200	-365,46
16300 454000	Reinigungsmittel	45,86	100	-54,14	45,86	100	-54,14
16300 457000	Druckwerke	0,00	100	-100,00	0,00	100	-100,00
16300 459000	Sonstige Verbrauchsgüter Bekleidung	1 339,69	2 300	-960,31	1 339,69	2 300	-960,31
16300 600100	Strom	6 317,00	7 100	-783,00	5 977,30	7 100	-1 122,70
16300 614000	Instandhaltung von Gebäuden und Bauten	4 809,71	600	4 209,71	1 751,93	600	1 151,93
16300 616000	Instandhaltung von Maschinen und maschinellen Anlagen	1 422,95	500	922,95	1 422,95	500	922,95
16300 617000	Instandhaltung von Fahrzeugen	784,24	1 900	-1 115,76	5 628,22	1 900	3 728,22
16300 618000	Instandhaltung von sonstigen Anlagen	42,61	1 000	-957,39	42,61	1 000	-957,39
16300 630000	Postdienste	212,14	300	-87,86	282,14	300	-17,86
16300 631000	Telekommunikationsdienste	1 950,86	1 600	350,86	1 974,31	1 600	374,31
16300 670000	Versicherungen	3 468,31	3 300	168,31	3 468,31	3 300	168,31
16300 680300	Planmäßige Abschreibung	11 210,61	11 200	10,61			
16300 680500	Planmäßige Abschreibung	443,88	400	43,88			
16300 680600	Planmäßige Abschreibung	18 369,07	18 400	-30,93			
16300 680700	Planmäßige Abschreibung	568,45	600	-31,55			
16300 698000	Sonstige Wertberichtigungen / Bestandsminderungen am kurzfristigen und langfristigen Vermögen	365,00	0	365,00			
16300 711000	Gebühren für die Benützung von Gemeindeeinrichtungen und Anlagen gemäß FAG	623,56	900	-276,44	623,56	900	-276,44



Ansatz 16300 Konto	FF-Dolintschach	RA2023	VA2023	Differenz	RA2023	VA2023	Differenz
		Ergebnisrechnung			Finanzierungsrechnung		
16300 720109	Kostenbeitr/ers- f. Leistungen WH-Arbeitsleistungen	112,76	100	12,76	112,76	100	12,76
16300 720209	Kostenbeitr/ers. f. Leistungen WH-Fahrzeuge und Maschinen	42,00	100	-58,00	42,00	100	-58,00
16300 728000	Entgelte für sonstige Leistung en	414,90	1 000	-585,10	362,10	1 000	-637,90
16300 728040	Entgelte für sonstige Leistung en Müll	146,51	100	46,51	146,51	100	46,51
16300 768000	Kursbeiträge	655,32	2 000	-1 344,68	655,32	2 000	-1 344,68
16300 768010	Sonstige Transfers an private Haushalte Kommandantenentsch.	218,04	200	18,04	218,04	200	18,04
SU 22 / SU 32	Summe Aufwendungen / Auszahlungen operative Gebarung	55 279,54	56 000	-720,46	25 422,71	25 400	22,71
SA 0 / SA 1	(0) Nettoergebnis (21 - 22) / Saldo (1) Geldfluss aus der operativen Gebarung (31 - 32)	-17 593,27	-20 100	2 506,73	-20 969,50	-22 300	1 330,50
SU 23	Summe Haushaltsrücklagen	0,00	0	0,00			
SA 00	Nettoergebnis nach Zuweisung und Entnahmen von Haushaltsrücklagen (SA 0 +/- SU 23)	-17 593,27	-20 100	2 506,73			
Investive Gebarung							
16300 301100	Kapitaltransfers von Ländern, Landesfonds und Landeskammern				0,00	20 000	-20 000,00
16300 303200	Kapitaltransfers von sonstigen Trägern des öffentlichen Rech ts Förderg. Landesfeuerwehrver				0,00	11 400	-11 400,00
16300 307000	Kapitaltransfers von privaten Haushalten und privaten Organi sationen ohne Erwerbszweck und				0,00	25 500	-25 500,00
16300 803000	Veräußerungen von technischen Anlagen, Fahrzeugen und Maschi nen				3 000,00	3 000	0,00
SU 33	Summe Einzahlungen investive Gebarung				3 000,00	59 900	-56 900,00
16300 040000	Fahrzeuge				0,00	59 900	-59 900,00
SU 34	Summe Auszahlungen investive Gebarung				0,00	59 900	-59 900,00
SA 2	Saldo (2) Geldfluss aus der investiven Gebarung (33 - 34)				3 000,00	0	3 000,00
SA 3	Saldo (3) Nettofinanzierungssaldo (SA 1 + SA 2)				-17 969,50	-22 300	4 330,50
Finanzierungstätigkeit							
SU 35	Summe Einzahlungen aus der Finanzierungstätigkeit				0,00	0	0,00
SU 36	Summe Auszahlungen aus der Finanzierungstätigkeit				0,00	0	0,00
SA 4	Saldo (4) Geldfluss aus der Finanzierungstätigkeit (35 - 36)				0,00	0	0,00
SA 5	Saldo (5) Geldfluss aus der voranschlagswirksamen Gebarung (SA 3 + SA 4)				-17 969,50	-22 300	4 330,50
Ansatz 16301	FF-Rosegg	RA2023	VA2023	Differenz	RA2023	VA2023	Differenz
Konto		Ergebnisrechnung			Finanzierungsrechnung		
Operative Gebarung							
16301 803000	Veräußerungen von technischen Anlagen, Fahrzeugen und Maschi nen	3 000,00	3 000	0,00			
16301 811000	Miete- und Pächtertrag	200,00	0	200,00	400,00	0	400,00
16301 813000	Erträge aus der Auflösung von Investitionszuschüssen (Kapita ltransfers)	39 346,62	34 900	4 446,62			



Ansatz 16301 FF-Rosegg		RA2023	VA2023	Differenz	RA2023	VA2023	Differenz
Konto		Ergebnisrechnung			Finanzierungsrechnung		
16301 829000	Sonstige Erträge	463,00	300	163,00	463,00	300	163,00
16301 863200	Transfers v. sonst. Trägern öff Rechts	2 689,27	2 400	289,27	2 689,27	2 400	289,27
16301 891000	Sonstige Wertaufholungen / Bes tandsvermehrungen am kurzfrist igen und langfristigen Vermöge	81 070,00	0	81 070,00			
SU 21 / SU 31	Summe Erträge / Einzahlungen operative Gebarung	126 768,89	40 600	86 168,89	3 552,27	2 700	852,27
16301 400000	Geringwertige Wirtschaftsgüter (GWG)	1 785,67	1 500	285,67	1 090,80	1 500	-409,20
16301 452000	Treibstoffe	1 352,79	1 400	-47,21	1 352,79	1 400	-47,21
16301 454000	Reinigungsmittel	91,72	100	-8,28	91,72	100	-8,28
16301 457000	Druckwerke	0,00	100	-100,00	0,00	100	-100,00
16301 459000	Sonstige Verbrauchsgüter FF-Bekleidung	1 945,13	2 300	-354,87	228,41	2 300	-2 071,59
16301 600100	Strom	3 745,75	3 400	345,75	3 745,75	3 400	345,75
16301 600300	Fernwärme	2 996,00	3 900	-904,00	2 996,00	3 900	-904,00
16301 614000	Instandhaltung von Gebäuden un d Bauten	77,49	600	-522,51	0,00	600	-600,00
16301 616000	Instandhaltung von Maschinen u nd maschinellen Anlagen	534,62	500	34,62	659,43	500	159,43
16301 617000	Instandhaltung von Fahrzeugen	1 789,27	2 500	-710,73	1 789,27	2 500	-710,73
16301 618000	Instandhaltung von sonstigen A nlagen	0,00	200	-200,00	0,00	200	-200,00
16301 630000	Postdienste	178,08	200	-21,92	178,08	200	-21,92
16301 631000	Telekommunikationsdienste	1 260,11	1 300	-39,89	1 251,48	1 300	-48,52
16301 670000	Versicherungen	3 309,89	2 600	709,89	3 309,89	2 600	709,89
16301 680300	Planmäßige Abschreibung	8 255,88	8 300	-44,12			
16301 680500	Planmäßige Abschreibung	450,00	500	-50,00			
16301 680600	Planmäßige Abschreibung	30 920,82	30 900	20,82			
16301 680700	Planmäßige Abschreibung	1 742,00	1 000	742,00			
16301 698000	Sonstige Wertberichtigungen / Bestandsminderungen am kurzfri stigen und langfristigen Vermö	21 340,00	0	21 340,00			
16301 710000	Öffentliche Abgaben, ohne Gebä hren gemäß FAG	113,08	100	13,08	113,08	100	13,08
16301 711000	Gebühren für die Benützung von Gemeindeeinrichtungen und Anl agen gemäß FAG	924,48	800	124,48	924,48	800	124,48
16301 720109	Kostenbeitr/ers- f. Leistungen WH-Arbeitsleistungen	0,00	100	-100,00	0,00	100	-100,00
16301 720209	Kostenbeitr/ers. f. Leistungen WH-Fahrzeuge und Maschinen	0,00	100	-100,00	0,00	100	-100,00
16301 728000	Entgelte für sonstige Leistun gen	553,80	1 000	-446,20	475,95	1 000	-524,05
16301 728040	Entgelte für sonstige Leistun gen	146,51	100	46,51	146,51	100	46,51
16301 768000	Sonstige Transfers an private Haushalte Kursbtg. und Verdienste	1 386,63	2 000	-613,37	1 386,63	2 000	-613,37
16301 768010	Sonstige Transfers an private Haushalte Kommandantenentschädigung	218,04	200	18,04	218,04	200	18,04
SU 22 / SU 32	Summe Aufwendungen / Auszahlungen operative Gebarung	85 117,76	65 700	19 417,76	19 958,31	25 000	-5 041,69
SA 0 / SA 1	(0) Nettoergebnis (21 - 22) / Saldo (1) Geldfluss aus der operativen Gebarung (31 - 32)	41 651,13	-25 100	66 751,13	-16 406,04	-22 300	5 893,96
SU 23	Summe Haushaltsrücklagen	0,00	0	0,00			
SA 00	Nettoergebnis nach Zuweisung und Entnahmen von Haushaltsrücklagen (SA 0 +/- SU 23)	41 651,13	-25 100	66 751,13			



Ansatz 16301 Konto	FF-Rosegg	RA2023	VA2023	Differenz	RA2023	VA2023	Differenz
		Ergebnisrechnung			Finanzierungsrechnung		
Investive Gebarung							
16301 301100	Kapitaltransfers von Ländern, Landesfonds und Landesammern				0,00	20 000	-20 000,00
16301 303200	Kapitaltransfers von sonstigen Trägern des öffentlichen Rech ts Förderg. Landesfeuerwehrver				0,00	11 400	-11 400,00
16301 303201	Kapitaltransfers von sonstigen Trägern des öffentlichen Rech ts Förderg. Landesfeuerwehrver				7 300,00	7 300	0,00
16301 307000	Kapitaltransfers von privaten Haushalten und privaten Organi sationen ohne Erwerbszweck und				0,00	25 500	-25 500,00
16301 803000	Veräußerungen von technischen Anlagen, Fahrzeugen und Maschi nen				3 000,00	3 000	0,00
SU 33	Summe Einzahlungen investive Gebarung				10 300,00	67 200	-56 900,00
16301 040000	Fahrzeuge				0,00	59 900	-59 900,00
16301 042000	Amts-, Betriebs- und Geschäfts ausstattung				7 304,75	7 300	4,75
SU 34	Summe Auszahlungen investive Gebarung				7 304,75	67 200	-59 895,25
SA 2	Saldo (2) Geldfluss aus der investiven Gebarung (33 - 34)				2 995,25	0	2 995,25
SA 3	Saldo (3) Nettofinanzierungssaldo (SA 1 + SA 2)				-13 410,79	-22 300	8 889,21
Finanzierungstätigkeit							
SU 35	Summe Einzahlungen aus der Finanzierungstätigkeit				0,00	0	0,00
SU 36	Summe Auszahlungen aus der Finanzierungstätigkeit				0,00	0	0,00
SA 4	Saldo (4) Geldfluss aus der Finanzierungstätigkeit (35 - 36)				0,00	0	0,00
SA 5	Saldo (5) Geldfluss aus der voranschlagswirksamen Gebarung (SA 3 + SA 4)				-13 410,79	-22 300	8 889,21
A 17	Katastrophendienst	RA2023	VA2023	Differenz	RA2023	VA2023	Differenz
		Ergebnisrechnung			Finanzierungsrechnung		
SA 0 / SA 1	(0) Nettoergebnis (21 - 22) / Saldo (1) Geldfluss aus der operativen Gebarung (31 - 32)	-342,62	0	-342,62	-342,62	0	-342,62
SA 00	Nettoergebnis nach Zuweisung und Entnahmen von Haushaltsrücklagen (SA 0 +/- SU 23)	-342,62	0	-342,62			
SA 2	Saldo (2) Geldfluss aus der investiven Gebarung (33 - 34)				0,00	0	0,00
SA 3	Saldo (3) Nettofinanzierungssaldo (SA 1 + SA 2)				-342,62	0	-342,62
SA 4	Saldo (4) Geldfluss aus der Finanzierungstätigkeit (35 - 36)				0,00	0	0,00
SA 5	Saldo (5) Geldfluss aus der voranschlagswirksamen Gebarung (SA 3 + SA 4)				-342,62	0	-342,62



UA 179	Sonstige Einrichtungen und Maßnahmen	RA2023	VA2023	Differenz	RA2023	VA2023	Differenz
				Ergebnisrechnung			
				Finanzierungsrechnung			
SA 0 / SA 1	(0) Nettoergebnis (21 - 22) / Saldo (1) Geldfluss aus der operativen Gebarung (31 - 32)	-342,62	0	-342,62	-342,62	0	-342,62
SA 00	Nettoergebnis nach Zuweisung und Entnahmen von Haushaltsrücklagen (SA 0 +/- SU 23)	-342,62	0	-342,62			
SA 2	Saldo (2) Geldfluss aus der investiven Gebarung (33 - 34)				0,00	0	0,00
SA 3	Saldo (3) Nettofinanzierungssaldo (SA 1 + SA 2)				-342,62	0	-342,62
SA 4	Saldo (4) Geldfluss aus der Finanzierungstätigkeit (35 - 36)				0,00	0	0,00
SA 5	Saldo (5) Geldfluss aus der voranschlagswirksamen Gebarung (SA 3 + SA 4)				-342,62	0	-342,62
Ansatz 17900	Sonstige Einrichtungen und Maßnahmen	RA2023	VA2023	Differenz	RA2023	VA2023	Differenz
Konto		Ergebnisrechnung			Finanzierungsrechnung		
Operative Gebarung							
SU 21 / SU 31	Summe Erträge / Einzahlungen operative Gebarung	0,00	0	0,00	0,00	0	0,00
17900 728000	Entgelte für sonstige Leistungen	342,62	0	342,62	342,62	0	342,62
SU 22 / SU 32	Summe Aufwendungen / Auszahlungen operative Gebarung	342,62	0	342,62	342,62	0	342,62
SA 0 / SA 1	(0) Nettoergebnis (21 - 22) / Saldo (1) Geldfluss aus der operativen Gebarung (31 - 32)	-342,62	0	-342,62	-342,62	0	-342,62
SU 23	Summe Haushaltsrücklagen	0,00	0	0,00			
SA 00	Nettoergebnis nach Zuweisung und Entnahmen von Haushaltsrücklagen (SA 0 +/- SU 23)	-342,62	0	-342,62			
Investive Gebarung							
SU 33	Summe Einzahlungen investive Gebarung				0,00	0	0,00
SU 34	Summe Auszahlungen investive Gebarung				0,00	0	0,00
SA 2	Saldo (2) Geldfluss aus der investiven Gebarung (33 - 34)				0,00	0	0,00
SA 3	Saldo (3) Nettofinanzierungssaldo (SA 1 + SA 2)				-342,62	0	-342,62
Finanzierungstätigkeit							
SU 35	Summe Einzahlungen aus der Finanzierungstätigkeit				0,00	0	0,00
SU 36	Summe Auszahlungen aus der Finanzierungstätigkeit				0,00	0	0,00
SA 4	Saldo (4) Geldfluss aus der Finanzierungstätigkeit (35 - 36)				0,00	0	0,00
SA 5	Saldo (5) Geldfluss aus der voranschlagswirksamen Gebarung (SA 3 + SA 4)				-342,62	0	-342,62



A 18	Landesverteidigung	RA2023	VA2023	Differenz	RA2023	VA2023	Differenz
		Ergebnisrechnung			Finanzierungsrechnung		
SA 0 / SA 1	(0) Nettoergebnis (21 - 22) / Saldo (1) Geldfluss aus der operativen Gebarung (31 - 32)	-4 515,12	-3 900	-615,12	-4 518,49	-2 200	-2 318,49
SA 00	Nettoergebnis nach Zuweisung und Entnahmen von Haushaltsrücklagen (SA 0 +/- SU 23)	-4 515,12	-3 900	-615,12			
SA 2	Saldo (2) Geldfluss aus der investiven Gebarung (33 - 34)				-672,94	-600	-72,94
SA 3	Saldo (3) Nettofinanzierungssaldo (SA 1 + SA 2)				-5 191,43	-2 800	-2 391,43
SA 4	Saldo (4) Geldfluss aus der Finanzierungstätigkeit (35 - 36)				0,00	0	0,00
SA 5	Saldo (5) Geldfluss aus der voranschlagswirksamen Gebarung (SA 3 + SA 4)				-5 191,43	-2 800	-2 391,43
UA 180	Zivilschutz	RA2023	VA2023	Differenz	RA2023	VA2023	Differenz
		Ergebnisrechnung			Finanzierungsrechnung		
SA 0 / SA 1	(0) Nettoergebnis (21 - 22) / Saldo (1) Geldfluss aus der operativen Gebarung (31 - 32)	-4 515,12	-3 900	-615,12	-4 518,49	-2 200	-2 318,49
SA 00	Nettoergebnis nach Zuweisung und Entnahmen von Haushaltsrücklagen (SA 0 +/- SU 23)	-4 515,12	-3 900	-615,12			
SA 2	Saldo (2) Geldfluss aus der investiven Gebarung (33 - 34)				-672,94	-600	-72,94
SA 3	Saldo (3) Nettofinanzierungssaldo (SA 1 + SA 2)				-5 191,43	-2 800	-2 391,43
SA 4	Saldo (4) Geldfluss aus der Finanzierungstätigkeit (35 - 36)				0,00	0	0,00
SA 5	Saldo (5) Geldfluss aus der voranschlagswirksamen Gebarung (SA 3 + SA 4)				-5 191,43	-2 800	-2 391,43



Ansatz 18000 Konto	Zivilschutz	RA2023	VA2023	Differenz	RA2023	VA2023	Differenz
		Ergebnisrechnung			Finanzierungsrechnung		
Operative Gebarung							
18000 813000	Erträge aus der Auflösung von Investitionszuschüssen (Kapitaltransfers)	5 787,78	3 400	2 387,78			
SU 21 / SU 31	Summe Erträge / Einzahlungen operative Gebarung	5 787,78	3 400	2 387,78	0,00	0	0,00
18000 400000	Geringwertige Wirtschaftsgüter (GWG)	243,60	500	-256,40	243,60	500	-256,40
18000 670000	Versicherungen	14,88	0	14,88	14,88	0	14,88
18000 680600	Planmäßige Abschreibung	5 772,51	5 100	672,51			
18000 720109	Kostenbeitr/ers- f. Leistungen WH-Arbeitsleistungen	1 266,63	200	1 066,63	1 266,63	200	1 066,63
18000 720209	Kostenbeitr/ers. f. Leistungen WH-Fahrzeuge und Maschinen	168,10	0	168,10	168,10	0	168,10
18000 728000	Entgelte für sonstige Leistungen	2 787,18	1 400	1 387,18	2 775,28	1 400	1 375,28
18000 757000	Transfers an private Organisationen ohne Erwerbszweck Beitrag Zivilschutzverband	50,00	100	-50,00	50,00	100	-50,00
SU 22 / SU 32	Summe Aufwendungen / Auszahlungen operative Gebarung	10 302,90	7 300	3 002,90	4 518,49	2 200	2 318,49
SA 0 / SA 1	(0) Nettoergebnis (21 - 22) / Saldo (1) Geldfluss aus der operativen Gebarung (31 - 32)	-4 515,12	-3 900	-615,12	-4 518,49	-2 200	-2 318,49
SU 23	Summe Haushaltsrücklagen	0,00	0	0,00			
SA 00	Nettoergebnis nach Zuweisung und Entnahmen von Haushaltsrücklagen (SA 0 +/- SU 23)	-4 515,12	-3 900	-615,12			
Investive Gebarung							
SU 33	Summe Einzahlungen investive Gebarung				0,00	0	0,00
18000 020000	Maschinen und maschinelle Anlagen (Notstromaggregat)				672,94	600	72,94
SU 34	Summe Auszahlungen investive Gebarung				672,94	600	72,94
SA 2	Saldo (2) Geldfluss aus der investiven Gebarung (33 - 34)				-672,94	-600	-72,94
SA 3	Saldo (3) Nettofinanzierungssaldo (SA 1 + SA 2)				-5 191,43	-2 800	-2 391,43
Finanzierungstätigkeit							
SU 35	Summe Einzahlungen aus der Finanzierungstätigkeit				0,00	0	0,00
SU 36	Summe Auszahlungen aus der Finanzierungstätigkeit				0,00	0	0,00
SA 4	Saldo (4) Geldfluss aus der Finanzierungstätigkeit (35 - 36)				0,00	0	0,00
SA 5	Saldo (5) Geldfluss aus der voranschlagswirksamen Gebarung (SA 3 + SA 4)				-5 191,43	-2 800	-2 391,43

**Detailnachweis der Konten**

Einzelplan 2	Unterricht, Erziehung, Sport und Wissenschaft (Länder und Gemeinden)	RA2023	VA2023	Differenz	RA2023	VA2023	Differenz
		Ergebnisrechnung			Finanzierungsrechnung		
SA 0 / SA 1	(0) Nettoergebnis (21 - 22) / Saldo (1) Geldfluss aus der operativen Gebarung (31 - 32)	-650 266,93	-607 400	-42 866,93	-524 247,44	-554 700	30 452,56
SA 00	Nettoergebnis nach Zuweisung und Entnahmen von Haushaltsrücklagen (SA 0 +/- SU 23)	-650 266,93	-607 400	-42 866,93			
SA 2	Saldo (2) Geldfluss aus der investiven Gebarung (33 - 34)				-10 162,09	-36 100	25 937,91
SA 3	Saldo (3) Nettofinanzierungssaldo (SA 1 + SA 2)				-534 409,53	-590 800	56 390,47
SA 4	Saldo (4) Geldfluss aus der Finanzierungstätigkeit (35 - 36)				0,00	0	0,00
SA 5	Saldo (5) Geldfluss aus der voranschlagswirksamen Gebarung (SA 3 + SA 4)				-534 409,53	-590 800	56 390,47
A 21	Allgemeinbildender Unterricht	RA2023	VA2023	Differenz	RA2023	VA2023	Differenz
		Ergebnisrechnung			Finanzierungsrechnung		
SA 0 / SA 1	(0) Nettoergebnis (21 - 22) / Saldo (1) Geldfluss aus der operativen Gebarung (31 - 32)	-236 586,90	-256 200	19 613,10	-238 359,74	-253 200	14 840,26
SA 00	Nettoergebnis nach Zuweisung und Entnahmen von Haushaltsrücklagen (SA 0 +/- SU 23)	-236 586,90	-256 200	19 613,10			
SA 2	Saldo (2) Geldfluss aus der investiven Gebarung (33 - 34)				-4 303,50	-4 300	-3,50
SA 3	Saldo (3) Nettofinanzierungssaldo (SA 1 + SA 2)				-242 663,24	-257 500	14 836,76
SA 4	Saldo (4) Geldfluss aus der Finanzierungstätigkeit (35 - 36)				0,00	0	0,00
SA 5	Saldo (5) Geldfluss aus der voranschlagswirksamen Gebarung (SA 3 + SA 4)				-242 663,24	-257 500	14 836,76
UA 210	Allgemeinbildende Pflichtschulen, gemeinsame Kosten	RA2023	VA2023	Differenz	RA2023	VA2023	Differenz
		Ergebnisrechnung			Finanzierungsrechnung		
SA 0 / SA 1	(0) Nettoergebnis (21 - 22) / Saldo (1) Geldfluss aus der operativen Gebarung (31 - 32)	-125 484,45	-126 000	515,55	-125 484,45	-126 000	515,55
SA 00	Nettoergebnis nach Zuweisung und Entnahmen von Haushaltsrücklagen (SA 0 +/- SU 23)	-125 484,45	-126 000	515,55			
SA 2	Saldo (2) Geldfluss aus der investiven Gebarung (33 - 34)				0,00	0	0,00
SA 3	Saldo (3) Nettofinanzierungssaldo (SA 1 + SA 2)				-125 484,45	-126 000	515,55
SA 4	Saldo (4) Geldfluss aus der Finanzierungstätigkeit (35 - 36)				0,00	0	0,00
SA 5	Saldo (5) Geldfluss aus der voranschlagswirksamen Gebarung (SA 3 + SA 4)				-125 484,45	-126 000	515,55



Ansatz 21000 Konto	Allgemeinbildende Pflichtschulen, gemeinsame Kosten	RA2023	VA2023	Differenz	RA2023	VA2023	Differenz
		Ergebnisrechnung			Finanzierungsrechnung		
Operative Gebarung							
SU 21 / SU 31	Summe Erträge / Einzahlungen operative Gebarung	0,00	0	0,00	0,00	0	0,00
21000 751300	Transfers an Länder, Landesfonds und Landeskammern Beitr. päd. Beratungszentr.	187,30	300	-112,70	187,30	300	-112,70
21000 752100	Transfers an Gemeinden, Gemeindeverbände, ohne marktüb. Tätig. Schulerhaltungsbeiträge	1 074,70	2 000	-925,30	1 074,70	2 000	-925,30
21000 752200	Transfers an Gemeinden, Gemeindeverbände Schulgemeindevbandsumlage	90 480,00	90 500	-20,00	90 480,00	90 500	-20,00
21000 754100	Transfers an sonstige Träger des öffentlichen Rechts Beitrag Ktn. Bildungsbaufonds	33 742,45	33 200	542,45	33 742,45	33 200	542,45
SU 22 / SU 32	Summe Aufwendungen / Auszahlungen operative Gebarung	125 484,45	126 000	-515,55	125 484,45	126 000	-515,55
SA 0 / SA 1	(0) Nettoergebnis (21 - 22) / Saldo (1) Geldfluss aus der operativen Gebarung (31 - 32)	-125 484,45	-126 000	515,55	-125 484,45	-126 000	515,55
SU 23	Summe Haushaltsrücklagen	0,00	0	0,00			
SA 00	Nettoergebnis nach Zuweisung und Entnahmen von Haushaltsrücklagen (SA 0 +/- SU 23)	-125 484,45	-126 000	515,55			
Investive Gebarung							
SU 33	Summe Einzahlungen investive Gebarung				0,00	0	0,00
SU 34	Summe Auszahlungen investive Gebarung				0,00	0	0,00
SA 2	Saldo (2) Geldfluss aus der investiven Gebarung (33 - 34)				0,00	0	0,00
SA 3	Saldo (3) Nettofinanzierungssaldo (SA 1 + SA 2)				-125 484,45	-126 000	515,55
Finanzierungstätigkeit							
SU 35	Summe Einzahlungen aus der Finanzierungstätigkeit				0,00	0	0,00
SU 36	Summe Auszahlungen aus der Finanzierungstätigkeit				0,00	0	0,00
SA 4	Saldo (4) Geldfluss aus der Finanzierungstätigkeit (35 - 36)				0,00	0	0,00
SA 5	Saldo (5) Geldfluss aus der voranschlagswirksamen Gebarung (SA 3 + SA 4)				-125 484,45	-126 000	515,55
UA 211	Volksschulen	RA2023	VA2023	Differenz	RA2023	VA2023	Differenz
		Ergebnisrechnung			Finanzierungsrechnung		
SA 0 / SA 1	(0) Nettoergebnis (21 - 22) / Saldo (1) Geldfluss aus der operativen Gebarung (31 - 32)	-111 102,45	-130 200	19 097,55	-112 875,29	-127 200	14 324,71
SA 00	Nettoergebnis nach Zuweisung und Entnahmen von Haushaltsrücklagen (SA 0 +/- SU 23)	-111 102,45	-130 200	19 097,55			
SA 2	Saldo (2) Geldfluss aus der investiven Gebarung (33 - 34)				-4 303,50	-4 300	-3,50
SA 3	Saldo (3) Nettofinanzierungssaldo (SA 1 + SA 2)				-117 178,79	-131 500	14 321,21
SA 4	Saldo (4) Geldfluss aus der Finanzierungstätigkeit (35 - 36)				0,00	0	0,00
SA 5	Saldo (5) Geldfluss aus der voranschlagswirksamen Gebarung (SA 3 + SA 4)				-117 178,79	-131 500	14 321,21



Ansatz 21100 Konto	Volksschulen	RA2023	VA2023	Differenz	RA2023	VA2023	Differenz
		Ergebnisrechnung			Finanzierungsrechnung		
Operative Gebarung							
21100 810309	Kosteners. int. Leistungsverrrg Personalkosten Volksschule	266,79	0	266,79	266,79	0	266,79
21100 811000	Miete- und Pächtertrag	2 667,50	2 600	67,50	2 667,50	2 600	67,50
21100 813000	Erträge aus der Auflösung von Investitionszuschüssen (Kapitaltransfers)	42 131,27	41 800	331,27			
21100 817200	Erträge aus der Auflösung von sonstigen Rückstellungen nicht konsumierte Urlaube	3,95	0	3,95			
21100 828000	Rückersätze von Aufwendungen	2 043,03	0	2 043,03	47,83	0	47,83
21100 829000	Sonstige Erträge	562,50	600	-37,50	313,03	600	-286,97
SU 21 / SU 31	Summe Erträge / Einzahlungen operative Gebarung	47 675,04	45 000	2 675,04	3 295,15	3 200	95,15
21100 400000	Geringwertige Wirtschaftsgüter (GWG)	525,27	700	-174,73	525,27	700	-174,73
21100 451000	Brennstoffe	12 646,48	21 600	-8 953,52	12 646,48	21 600	-8 953,52
21100 454000	Reinigungsmittel	1 080,20	3 000	-1 919,80	1 080,20	3 000	-1 919,80
21100 456000	Schreib-, Zeichen- und sonstige Büromittel	1 272,92	900	372,92	1 272,92	900	372,92
21100 457000	Druckwerke	52,00	0	52,00	52,00	0	52,00
21100 459000	Sonstige Verbrauchsgüter	70,90	100	-29,10	70,90	100	-29,10
21100 511000	Geldbezüge der Vertragsbediensteten in handwerklicher Verwendung	32 467,47	34 200	-1 732,53	32 467,47	34 200	-1 732,53
21100 565000	Mehrleistungsvergütungen	0,00	1 000	-1 000,00	0,00	1 000	-1 000,00
21100 580000	Dienstgeberbeiträge zum Ausgleichsfonds für Familienbeihilfen	1 200,52	1 400	-199,48	1 200,52	1 400	-199,48
21100 581000	Dienstgeberbeiträge z. Alters- Sicherung	0,00	3 900	-3 900,00	0,00	3 900	-3 900,00
21100 582000	Sonstige Dienstgeberbeiträge zur sozialen Sicherheit	6 960,10	3 300	3 660,10	6 960,10	3 300	3 660,10
21100 590000	Freiwillige Sozialleistungen	93,39	200	-106,61	93,39	200	-106,61
21100 592000	Dotierung von Rückstellungen für Jubiläumszuwendungen	812,81	1 900	-1 087,19			
21100 593000	Dotierung von Rückstellungen für nicht konsumierte Urlaube	0,00	100	-100,00			
21100 600100	Strom	13 983,90	15 000	-1 016,10	13 983,90	15 000	-1 016,10
21100 614000	Instandhaltung von Gebäuden und Bauten	4 586,49	3 000	1 586,49	4 201,91	3 000	1 201,91
21100 616000	Instandhaltung von Maschinen und maschinellen Anlagen	1 036,58	200	836,58	3 718,72	200	3 518,72
21100 619000	Instandhaltung von Sonderanlagen	0,00	100	-100,00	0,00	100	-100,00
21100 630000	Postdienste	62,50	200	-137,50	76,50	200	-123,50
21100 631000	Telekommunikationsdienste	1 833,21	2 000	-166,79	1 833,21	2 000	-166,79
21100 670000	Versicherungen	2 982,66	2 900	82,66	2 982,66	2 900	82,66
21100 680300	Planmäßige Abschreibung	38 735,87	38 700	35,87			
21100 680500	Planmäßige Abschreibung	372,94	0	372,94			
21100 680700	Planmäßige Abschreibung	4 556,09	4 100	456,09			
21100 700000	Miet- und Pachtaufwand	1 496,69	1 300	196,69	1 496,69	1 300	196,69
21100 710000	Öffentliche Abgaben, ohne Gebühren gemäß FAG	104,65	100	4,65	104,65	100	4,65
21100 711000	Gebühren für die Benützung von Gemeindeeinrichtungen und Anlagen gemäß FAG	1 192,74	1 000	192,74	1 192,74	1 000	192,74
21100 720109	Kostenbeitr/ers- f. Leistungen WH-Arbeitsleistungen	4 312,96	4 100	212,96	4 312,96	4 100	212,96
21100 720209	Kostenbeitr/ers. f. Leistungen WH-Fahrzeuge und Maschinen	254,95	700	-445,05	254,95	700	-445,05



Ansatz 21100 Konto	Volksschulen	RA2023	VA2023	Differenz	RA2023	VA2023	Differenz
		Ergebnisrechnung			Finanzierungsrechnung		
21100 720309	Kostenbeitr/ers. f. Leistungen Verwaltungskosten Gemeindeamt	375,34	300	75,34	375,34	300	75,34
21100 728000	Entgelte für sonstige Leistung en	1 157,50	4 000	-2 842,50	1 164,52	4 000	-2 835,48
21100 728001	Entgelte für sonstige Leistung en (Personalmitte)	15 237,44	16 300	-1 062,56	15 133,52	16 300	-1 166,48
21100 728007	Entgelte für sonstige Leistung en (Maschinenring)	18,74	0	18,74	18,74	0	18,74
21100 728020	Entgelte für sonstige Leistung en AEE	3 041,53	3 100	-58,47	3 041,53	3 100	-58,47
21100 728030	Entgelte für sonstige Leistung en Entgelte für Schulbedarf	2 161,14	1 800	361,14	2 161,14	1 800	361,14
21100 728040	Entgelte für sonstige Leistung en Müll	1 253,51	1 200	53,51	1 253,51	1 200	53,51
21100 728050	Entgelte für sonstige Leistung en LEADER-Projekt Glückskinder-Gemeinsam stark	2 838,00	2 800	38,00	2 494,00	2 800	-306,00
SU 22 / SU 32	Summe Aufwendungen / Auszahlungen operative Gebarung	158 777,49	175 200	-16 422,51	116 170,44	130 400	-14 229,56
SA 0 / SA 1	(0) Nettoergebnis (21 - 22) / Saldo (1) Geldfluss aus der operativen Gebarung (31 - 32)	-111 102,45	-130 200	19 097,55	-112 875,29	-127 200	14 324,71
SU 23	Summe Haushaltsrücklagen	0,00	0	0,00			
SA 00	Nettoergebnis nach Zuweisung und Entnahmen von Haushaltsrücklagen (SA 0 +/- SU 23)	-111 102,45	-130 200	19 097,55			
Investive Gebarung							
21100 301100	Kapitaltransfers von Ländern, Landesfonds und Landeskammern				7 458,83	7 500	-41,17
SU 33	Summe Einzahlungen investive Gebarung				7 458,83	7 500	-41,17
21100 042000	Amts-, Betriebs- und Geschäfts ausstattung				4 303,50	4 300	3,50
21100 050000	Sonderanlagen				7 458,83	7 500	-41,17
SU 34	Summe Auszahlungen investive Gebarung				11 762,33	11 800	-37,67
SA 2	Saldo (2) Geldfluss aus der investiven Gebarung (33 - 34)				-4 303,50	-4 300	-3,50
SA 3	Saldo (3) Nettofinanzierungssaldo (SA 1 + SA 2)				-117 178,79	-131 500	14 321,21
Finanzierungstätigkeit							
SU 35	Summe Einzahlungen aus der Finanzierungstätigkeit				0,00	0	0,00
SU 36	Summe Auszahlungen aus der Finanzierungstätigkeit				0,00	0	0,00
SA 4	Saldo (4) Geldfluss aus der Finanzierungstätigkeit (35 - 36)				0,00	0	0,00
SA 5	Saldo (5) Geldfluss aus der voranschlagswirksamen Gebarung (SA 3 + SA 4)				-117 178,79	-131 500	14 321,21



A 22	Berufsbildender Unterricht; Anstalten der Lehrer- und Erzieherbildung	RA2023	VA2023	Differenz	RA2023	VA2023	Differenz
		Ergebnisrechnung			Finanzierungsrechnung		
SA 0 / SA 1	(0) Nettoergebnis (21 - 22) / Saldo (1) Geldfluss aus der operativen Gebarung (31 - 32)	-4 799,40	-4 800	0,60	-4 799,40	-4 800	0,60
SA 00	Nettoergebnis nach Zuweisung und Entnahmen von Haushaltsrücklagen (SA 0 +/- SU 23)	-4 799,40	-4 800	0,60			
SA 2	Saldo (2) Geldfluss aus der investiven Gebarung (33 - 34)				0,00	0	0,00
SA 3	Saldo (3) Nettofinanzierungssaldo (SA 1 + SA 2)				-4 799,40	-4 800	0,60
SA 4	Saldo (4) Geldfluss aus der Finanzierungstätigkeit (35 - 36)				0,00	0	0,00
SA 5	Saldo (5) Geldfluss aus der voranschlagswirksamen Gebarung (SA 3 + SA 4)				-4 799,40	-4 800	0,60
UA 220	Berufsbildende Pflichtschulen	RA2023	VA2023	Differenz	RA2023	VA2023	Differenz
		Ergebnisrechnung			Finanzierungsrechnung		
SA 0 / SA 1	(0) Nettoergebnis (21 - 22) / Saldo (1) Geldfluss aus der operativen Gebarung (31 - 32)	-4 799,40	-4 800	0,60	-4 799,40	-4 800	0,60
SA 00	Nettoergebnis nach Zuweisung und Entnahmen von Haushaltsrücklagen (SA 0 +/- SU 23)	-4 799,40	-4 800	0,60			
SA 2	Saldo (2) Geldfluss aus der investiven Gebarung (33 - 34)				0,00	0	0,00
SA 3	Saldo (3) Nettofinanzierungssaldo (SA 1 + SA 2)				-4 799,40	-4 800	0,60
SA 4	Saldo (4) Geldfluss aus der Finanzierungstätigkeit (35 - 36)				0,00	0	0,00
SA 5	Saldo (5) Geldfluss aus der voranschlagswirksamen Gebarung (SA 3 + SA 4)				-4 799,40	-4 800	0,60



Ansatz 22000 Konto	Berufsbildende Pflichtschulen	RA2023	VA2023	Differenz	RA2023	VA2023	Differenz
		Ergebnisrechnung			Finanzierungsrechnung		
Operative Gebarung							
SU 21 / SU 31	Summe Erträge / Einzahlungen operative Gebarung	0,00	0	0,00	0,00	0	0,00
22000 751500	Transfers an Länder, Landesfonds und Landeskammern Schülerhaltungs- u. Berufsschule	4 799,40	4 800	-0,60	4 799,40	4 800	-0,60
SU 22 / SU 32	Summe Aufwendungen / Auszahlungen operative Gebarung	4 799,40	4 800	-0,60	4 799,40	4 800	-0,60
SA 0 / SA 1	(0) Nettoergebnis (21 - 22) / Saldo (1) Geldfluss aus der operativen Gebarung (31 - 32)	-4 799,40	-4 800	0,60	-4 799,40	-4 800	0,60
SU 23	Summe Haushaltsrücklagen	0,00	0	0,00			
SA 00	Nettoergebnis nach Zuweisung und Entnahmen von Haushaltsrücklagen (SA 0 +/- SU 23)	-4 799,40	-4 800	0,60			
Investive Gebarung							
SU 33	Summe Einzahlungen investive Gebarung				0,00	0	0,00
SU 34	Summe Auszahlungen investive Gebarung				0,00	0	0,00
SA 2	Saldo (2) Geldfluss aus der investiven Gebarung (33 - 34)				0,00	0	0,00
SA 3	Saldo (3) Nettofinanzierungssaldo (SA 1 + SA 2)				-4 799,40	-4 800	0,60
Finanzierungstätigkeit							
SU 35	Summe Einzahlungen aus der Finanzierungstätigkeit				0,00	0	0,00
SU 36	Summe Auszahlungen aus der Finanzierungstätigkeit				0,00	0	0,00
SA 4	Saldo (4) Geldfluss aus der Finanzierungstätigkeit (35 - 36)				0,00	0	0,00
SA 5	Saldo (5) Geldfluss aus der voranschlagswirksamen Gebarung (SA 3 + SA 4)				-4 799,40	-4 800	0,60
A 23							
A 23	Förderung des Unterrichts	RA2023	VA2023	Differenz	RA2023	VA2023	Differenz
		Ergebnisrechnung			Finanzierungsrechnung		
SA 0 / SA 1	(0) Nettoergebnis (21 - 22) / Saldo (1) Geldfluss aus der operativen Gebarung (31 - 32)	-20 482,43	-25 900	5 417,57	-17 399,75	-22 500	5 100,25
SA 00	Nettoergebnis nach Zuweisung und Entnahmen von Haushaltsrücklagen (SA 0 +/- SU 23)	-20 482,43	-25 900	5 417,57			
SA 2	Saldo (2) Geldfluss aus der investiven Gebarung (33 - 34)				0,00	0	0,00
SA 3	Saldo (3) Nettofinanzierungssaldo (SA 1 + SA 2)				-17 399,75	-22 500	5 100,25
SA 4	Saldo (4) Geldfluss aus der Finanzierungstätigkeit (35 - 36)				0,00	0	0,00
SA 5	Saldo (5) Geldfluss aus der voranschlagswirksamen Gebarung (SA 3 + SA 4)				-17 399,75	-22 500	5 100,25



UA 232	Schülerbetreuung	RA2023	VA2023	Differenz	RA2023	VA2023	Differenz
		Ergebnisrechnung			Finanzierungsrechnung		
SA 0 / SA 1	(0) Nettoergebnis (21 - 22) / Saldo (1) Geldfluss aus der operativen Gebarung (31 - 32)	-20 482,43	-25 900	5 417,57	-17 399,75	-22 500	5 100,25
SA 00	Nettoergebnis nach Zuweisung und Entnahmen von Haushaltsrücklagen (SA 0 +/- SU 23)	-20 482,43	-25 900	5 417,57			
SA 2	Saldo (2) Geldfluss aus der investiven Gebarung (33 - 34)				0,00	0	0,00
SA 3	Saldo (3) Nettofinanzierungssaldo (SA 1 + SA 2)				-17 399,75	-22 500	5 100,25
SA 4	Saldo (4) Geldfluss aus der Finanzierungstätigkeit (35 - 36)				0,00	0	0,00
SA 5	Saldo (5) Geldfluss aus der voranschlagswirksamen Gebarung (SA 3 + SA 4)				-17 399,75	-22 500	5 100,25



Ansatz 23200 Konto	Schülerbetreuung	RA2023	VA2023	Differenz	RA2023	VA2023	Differenz
		Ergebnisrechnung			Finanzierungsrechnung		
Operative Gebarung							
23200 816000	Kostenbeiträge (Kostensätze) für sonstige Leistungen	10 606,47	10 600	6,47	10 606,47	10 600	6,47
SU 21 / SU 31	Summe Erträge / Einzahlungen operative Gebarung	10 606,47	10 600	6,47	10 606,47	10 600	6,47
23200 452000	Treibstoffe	2 050,27	3 100	-1 049,73	2 050,27	3 100	-1 049,73
23200 511000	Geldbezüge der Vertragsbediensteten in handwerklicher Verwendung	16 857,59	16 300	557,59	16 857,59	16 300	557,59
23200 565000	Mehrleistungsvergütungen	226,20	0	226,20	226,20	0	226,20
23200 580000	Dienstgeberbeiträge zum Ausgleichsfonds für Familienbeihilfen	632,11	700	-67,89	632,11	700	-67,89
23200 581000	Dienstgeberbeiträge z. Alters- Sicherung	0,00	2 000	-2 000,00	0,00	2 000	-2 000,00
23200 582000	Sonstige Dienstgeberbeiträge zur sozialen Sicherheit	3 663,23	1 600	2 063,23	3 663,23	1 600	2 063,23
23200 590000	Freiwillige Sozialleistungen	100,00	100	0,00	100,00	100	0,00
23200 592000	Dotierung von Rückstellungen für Jubiläumswendungen	1 362,79	3 100	-1 737,21			
23200 593000	Dotierung von Rückstellungen für nicht konsumierte Urlaube	1 702,47	300	1 402,47			
23200 617000	Instandhaltung von Fahrzeugen	273,70	1 900	-1 626,30	273,70	1 900	-1 626,30
23200 631000	Telekommunikationsdienste	168,18	200	-31,82	168,18	200	-31,82
23200 670000	Versicherungen	1 792,01	1 800	-7,99	1 792,01	1 800	-7,99
23200 720109	Kostenbeitr/ers- f. Leistungen WH-Arbeitsleistungen	1 180,34	2 600	-1 419,66	1 180,34	2 600	-1 419,66
23200 720309	Kostenbeitr/ers. f. Leistungen Verwaltungskosten Gemeindeamt	837,32	800	37,32	837,32	800	37,32
23200 724000	Reisegebühren	0,00	100	-100,00	0,00	100	-100,00
23200 728000	Entgelte für sonstige Leistungen	152,69	100	52,69	135,27	100	35,27
23200 768000	Sonstige Transfers an private Haushalte	90,00	1 800	-1 710,00	90,00	1 800	-1 710,00
SU 22 / SU 32	Summe Aufwendungen / Auszahlungen operative Gebarung	31 088,90	36 500	-5 411,10	28 006,22	33 100	-5 093,78
SA 0 / SA 1	(0) Nettoergebnis (21 - 22) / Saldo (1) Geldfluss aus der operativen Gebarung (31 - 32)	-20 482,43	-25 900	5 417,57	-17 399,75	-22 500	5 100,25
SU 23	Summe Haushaltsrücklagen	0,00	0	0,00			
SA 00	Nettoergebnis nach Zuweisung und Entnahmen von Haushaltsrücklagen (SA 0 +/- SU 23)	-20 482,43	-25 900	5 417,57			
Investive Gebarung							
SU 33	Summe Einzahlungen investive Gebarung				0,00	0	0,00
SU 34	Summe Auszahlungen investive Gebarung				0,00	0	0,00
SA 2	Saldo (2) Geldfluss aus der investiven Gebarung (33 - 34)				0,00	0	0,00
SA 3	Saldo (3) Nettofinanzierungssaldo (SA 1 + SA 2)				-17 399,75	-22 500	5 100,25
Finanzierungstätigkeit							
SU 35	Summe Einzahlungen aus der Finanzierungstätigkeit				0,00	0	0,00
SU 36	Summe Auszahlungen aus der Finanzierungstätigkeit				0,00	0	0,00
SA 4	Saldo (4) Geldfluss aus der Finanzierungstätigkeit (35 - 36)				0,00	0	0,00
SA 5	Saldo (5) Geldfluss aus der voranschlagswirksamen Gebarung (SA 3 + SA 4)				-17 399,75	-22 500	5 100,25



A 24		Vorschulische Erziehung		RA2023	VA2023	Differenz	RA2023	VA2023	Differenz
		Ergebnisrechnung			Finanzierungsrechnung				
SA 0 / SA 1	(0) Nettoergebnis (21 - 22) / Saldo (1) Geldfluss aus der operativen Gebarung (31 - 32)	-338 413,77	-263 500	-74 913,77	-238 529,31	-242 300	3 770,69		
SA 00	Nettoergebnis nach Zuweisung und Entnahmen von Haushaltsrücklagen (SA 0 +/- SU 23)	-338 413,77	-263 500	-74 913,77					
SA 2	Saldo (2) Geldfluss aus der investiven Gebarung (33 - 34)				-6 060,55	-6 800	739,45		
SA 3	Saldo (3) Nettofinanzierungssaldo (SA 1 + SA 2)				-244 589,86	-249 100	4 510,14		
SA 4	Saldo (4) Geldfluss aus der Finanzierungstätigkeit (35 - 36)				0,00	0	0,00		
SA 5	Saldo (5) Geldfluss aus der voranschlagswirksamen Gebarung (SA 3 + SA 4)				-244 589,86	-249 100	4 510,14		
UA 240		Kindergärten		RA2023	VA2023	Differenz	RA2023	VA2023	Differenz
		Ergebnisrechnung			Finanzierungsrechnung				
SA 0 / SA 1	(0) Nettoergebnis (21 - 22) / Saldo (1) Geldfluss aus der operativen Gebarung (31 - 32)	-263 493,70	-204 900	-58 593,70	-177 003,16	-183 700	6 696,84		
SA 00	Nettoergebnis nach Zuweisung und Entnahmen von Haushaltsrücklagen (SA 0 +/- SU 23)	-263 493,70	-204 900	-58 593,70					
SA 2	Saldo (2) Geldfluss aus der investiven Gebarung (33 - 34)				-6 060,55	-6 800	739,45		
SA 3	Saldo (3) Nettofinanzierungssaldo (SA 1 + SA 2)				-183 063,71	-190 500	7 436,29		
SA 4	Saldo (4) Geldfluss aus der Finanzierungstätigkeit (35 - 36)				0,00	0	0,00		
SA 5	Saldo (5) Geldfluss aus der voranschlagswirksamen Gebarung (SA 3 + SA 4)				-183 063,71	-190 500	7 436,29		
Ansatz 24000 Konto		Kindergärten		RA2023	VA2023	Differenz	RA2023	VA2023	Differenz
		Ergebnisrechnung			Finanzierungsrechnung				
Operative Gebarung									
24000	810000	Erträge aus Leistungen Elternbeiträge (Kreativbeitr.)	5 096,96	4 600	496,96	5 096,96	4 600	496,96	
24000	810010	Erträge aus Leistungen Kostenbeitrag Essen	33 664,55	34 000	-335,45	32 332,63	34 000	-1 667,37	
24000	813000	Erträge aus der Auflösung von Investitionszuschüssen (Kapitaltransfers)	19 860,04	19 900	-39,96				
24000	817200	Erträge aus der Auflösung von sonstigen Rückstellungen nicht konsumierte Urlaube	2 981,33	0	2 981,33				
24000	829000	Sonstige Erträge	697,82	0	697,82	697,82	0	697,82	
24000	861000	Transfers von Ländern, Landesfonds und Landeskammern	50 736,29	50 700	36,29	50 736,29	50 700	36,29	
24000	861001	Transfers von Ländern, Landesfonds und Landeskammern verpfl. KG-Jahr "neues Kto"	14 681,80	14 600	81,80	14 681,80	14 600	81,80	
24000	861002	Transfers von Ländern, Landesfonds und Landeskammern KG-Elternbeitragsersatz	22 529,10	22 600	-70,90	22 529,10	22 600	-70,90	
24000	861003	Transfers von Ländern, Landesfonds und Landeskammern, Personalkostenersatz	34 704,56	34 700	4,56	34 704,56	34 700	4,56	
24000	861500	Transfers von Ländern, Landesfonds und Landeskammern Kinderstipendium	37 318,61	37 300	18,61	37 318,61	37 300	18,61	
24000	891000	Sonstige Wertaufholungen / Bestandsvermehrungen am kurzfristigen und langfristigen Vermögen	88 935,00	0	88 935,00				



Ansatz 24000 Konto	Kindergärten	RA2023	VA2023	Differenz	RA2023	VA2023	Differenz
		Ergebnisrechnung			Finanzierungsrechnung		
SU 21 / SU 31	Summe Erträge / Einzahlungen operative Gebarung	311 206,06	218 400	92 806,06	198 097,77	198 500	-402,23
24000 400000	Geringwertige Wirtschaftsgüter (GWG)	2 317,41	2 200	117,41	2 409,88	2 200	209,88
24000 430000	Lebensmittel	7 345,61	7 100	245,61	7 143,29	7 100	43,29
24000 454000	Reinigungsmittel	1 604,85	1 600	4,85	1 604,85	1 600	4,85
24000 456000	Schreib-, Zeichen- und sonstige Büromittel	384,35	400	-15,65	384,35	400	-15,65
24000 457000	Druckwerke	229,84	200	29,84	306,64	200	106,64
24000 459000	Sonstige Verbrauchsgüter	1 051,76	900	151,76	995,23	900	95,23
24000 459010	Sonstige Verbrauchsgüter Bastelmaterial (KIGA)	1 558,63	1 500	58,63	1 595,46	1 500	95,46
24000 510000	Geldbezüge der Vertragsbediensteten der Verwaltung	122 303,91	122 800	-496,09	122 303,91	122 800	-496,09
24000 511000	Geldbezüge der Vertragsbediensteten in handwerklicher Verwendung	99 204,08	99 300	-95,92	99 204,08	99 300	-95,92
24000 522000	Geldbezüge der nicht ganzjährig beschäftigten Angestellten	1 786,78	2 300	-513,22	1 786,78	2 300	-513,22
24000 563000	Sonstige Aufwandsentschädigungen	1 873,20	2 200	-326,80	1 873,20	2 200	-326,80
24000 565000	Mehrleistungsvergütungen	4 219,04	4 400	-180,96	4 219,04	4 400	-180,96
24000 580000	Dienstgeberbeiträge zum Ausgleichsfonds für Familienbeihilfen	8 487,98	10 000	-1 512,02	8 487,98	10 000	-1 512,02
24000 581000	Dienstgeberbeiträge z. Alters- Sicherung	0,00	27 700	-27 700,00	0,00	27 700	-27 700,00
24000 582000	Sonstige Dienstgeberbeiträge zur sozialen Sicherheit	48 316,39	21 300	27 016,39	48 316,39	21 300	27 016,39
24000 582100	Sonstige Dienstgeberbeiträge zur sozialen Sicherheit	5 524,80	5 500	24,80	5 524,80	5 500	24,80
24000 590000	Freiwillige Sozialleistungen	700,00	800	-100,00	700,00	800	-100,00
24000 592000	Dotierung von Rückstellungen für Jubiläumszuwendungen	5 716,94	19 600	-13 883,06			
24000 593000	Dotierung von Rückstellungen für nicht konsumierte Urlaube	0,00	1 500	-1 500,00			
24000 600100	Strom	3 417,73	5 000	-1 582,27	3 417,73	5 000	-1 582,27
24000 600300	Energiebezüge	5 510,03	5 500	10,03	5 510,03	5 500	10,03
24000 614000	Instandhaltung von Gebäuden und Bauten	480,90	3 000	-2 519,10	-59,28	3 000	-3 059,28
24000 616000	Instandhaltung von Maschinen und maschinellen Anlagen	153,64	300	-146,36	153,64	300	-146,36
24000 619000	Instandhaltung von Sonderanlagen	136,00	600	-464,00	136,00	600	-464,00
24000 630000	Postdienste	0,00	100	-100,00	0,00	100	-100,00
24000 631000	Telekommunikationsdienste	1 129,06	600	529,06	1 129,06	600	529,06
24000 670000	Versicherungen	1 638,12	1 600	38,12	1 638,12	1 600	38,12
24000 680300	Planmäßige Abschreibung	18 792,90	18 800	-7,10			
24000 680600	Planmäßige Abschreibung	493,20	500	-6,80			
24000 680700	Planmäßige Abschreibung	1 227,33	700	527,33			
24000 698000	Sonstige Wertberichtigungen / Bestandsminderungen am kurzfristigen und langfristigen Vermögen	170 775,00	0	170 775,00			
24000 700000	Miet- und Pachtaufwand	1 039,32	1 100	-60,68	1 039,32	1 100	-60,68
24000 710000	Öffentliche Abgaben, ohne Gebühren gemäß FAG	113,12	100	13,12	113,12	100	13,12
24000 711000	Gebühren für die Benützung von Gemeindeeinrichtungen und Anlagen gemäß FAG	1 081,66	800	281,66	1 081,66	800	281,66
24000 720109	Kostenbeitr/ers- f. Leistungen WH-Arbeitsleistungen	2 647,96	2 200	447,96	2 647,96	2 200	447,96
24000 720209	Kostenbeitr/ers. f. Leistungen WH-Fahrzeuge und Maschinen	206,00	500	-294,00	206,00	500	-294,00
24000 720309	Kostenbeitr/ers. f. Leistungen Verwaltungskosten Gemeindeamt	3 517,42	2 900	617,42	3 517,42	2 900	617,42



Ansatz 24000	Kindergärten	RA2023	VA2023	Differenz	RA2023	VA2023	Differenz
Konto		Ergebnisrechnung			Finanzierungsrechnung		
24000 724000	Reisegebühren	430,84	500	-69,16	430,84	500	-69,16
24000 728000	Entgelte für sonstige Leistung en	5 646,52	5 800	-153,48	4 498,94	5 800	-1 301,06
24000 728010	Entgelte für sonstige Leistung en Essen	35 973,85	34 000	1 973,85	35 120,90	34 000	1 120,90
24000 728020	Entgelte für sonstige Leistung en Aktionstage (KIGA)	1 212,36	1 000	212,36	1 212,36	1 000	212,36
24000 728030	Entgelte für sonstige Leistung en Müll	770,08	700	70,08	770,08	700	70,08
SU 22 / SU 32	Summe Aufwendungen / Auszahlungen operative Gebarung	569 018,61	417 600	151 418,61	369 419,78	376 500	-7 080,22
SA 0 / SA 1	(0) Nettoergebnis (21 - 22) / Saldo (1) Geldfluss aus der operativen Gebarung (31 - 32)	-257 812,55	-199 200	-58 612,55	-171 322,01	-178 000	6 677,99
SU 23	Summe Haushaltsrücklagen	0,00	0	0,00			
SA 00	Nettoergebnis nach Zuweisung und Entnahmen von Haushaltsrücklagen (SA 0 +/- SU 23)	-257 812,55	-199 200	-58 612,55			
Investive Gebarung							
SU 33	Summe Einzahlungen investive Gebarung				0,00	0	0,00
24000 042000	Amts-, Betriebs- und Geschäftsausstattung				6 060,55	6 800	-739,45
SU 34	Summe Auszahlungen investive Gebarung				6 060,55	6 800	-739,45
SA 2	Saldo (2) Geldfluss aus der investiven Gebarung (33 - 34)				-6 060,55	-6 800	739,45
SA 3	Saldo (3) Nettofinanzierungssaldo (SA 1 + SA 2)				-177 382,56	-184 800	7 417,44
Finanzierungstätigkeit							
SU 35	Summe Einzahlungen aus der Finanzierungstätigkeit				0,00	0	0,00
SU 36	Summe Auszahlungen aus der Finanzierungstätigkeit				0,00	0	0,00
SA 4	Saldo (4) Geldfluss aus der Finanzierungstätigkeit (35 - 36)				0,00	0	0,00
SA 5	Saldo (5) Geldfluss aus der voranschlagswirksamen Gebarung (SA 3 + SA 4)				-177 382,56	-184 800	7 417,44



Ansatz 24001 Konto	Kindergruppe Knusperhäuschen	RA2023	VA2023	Differenz	RA2023	VA2023	Differenz
		Ergebnisrechnung			Finanzierungsrechnung		
Operative Gebarung							
SU 21 / SU 31	Summe Erträge / Einzahlungen operative Gebarung	0,00	0	0,00	0,00	0	0,00
24001 755000	Laufende Transferzahlungen an Unternehmungen	5 681,15	5 700	-18,85	5 681,15	5 700	-18,85
SU 22 / SU 32	Summe Aufwendungen / Auszahlungen operative Gebarung	5 681,15	5 700	-18,85	5 681,15	5 700	-18,85
SA 0 / SA 1	(0) Nettoergebnis (21 - 22) / Saldo (1) Geldfluss aus der operativen Gebarung (31 - 32)	-5 681,15	-5 700	18,85	-5 681,15	-5 700	18,85
SU 23	Summe Haushaltsrücklagen	0,00	0	0,00			
SA 00	Nettoergebnis nach Zuweisung und Entnahmen von Haushaltsrücklagen (SA 0 +/- SU 23)	-5 681,15	-5 700	18,85			
Investive Gebarung							
SU 33	Summe Einzahlungen investive Gebarung				0,00	0	0,00
SU 34	Summe Auszahlungen investive Gebarung				0,00	0	0,00
SA 2	Saldo (2) Geldfluss aus der investiven Gebarung (33 - 34)				0,00	0	0,00
SA 3	Saldo (3) Nettofinanzierungssaldo (SA 1 + SA 2)				-5 681,15	-5 700	18,85
Finanzierungstätigkeit							
SU 35	Summe Einzahlungen aus der Finanzierungstätigkeit				0,00	0	0,00
SU 36	Summe Auszahlungen aus der Finanzierungstätigkeit				0,00	0	0,00
SA 4	Saldo (4) Geldfluss aus der Finanzierungstätigkeit (35 - 36)				0,00	0	0,00
SA 5	Saldo (5) Geldfluss aus der voranschlagswirksamen Gebarung (SA 3 + SA 4)				-5 681,15	-5 700	18,85
UA 249 Sonstige Einrichtungen und Maßnahmen							
		RA2023	VA2023	Differenz	RA2023	VA2023	Differenz
		Ergebnisrechnung			Finanzierungsrechnung		
SA 0 / SA 1	(0) Nettoergebnis (21 - 22) / Saldo (1) Geldfluss aus der operativen Gebarung (31 - 32)	-74 920,07	-58 600	-16 320,07	-61 526,15	-58 600	-2 926,15
SA 00	Nettoergebnis nach Zuweisung und Entnahmen von Haushaltsrücklagen (SA 0 +/- SU 23)	-74 920,07	-58 600	-16 320,07			
SA 2	Saldo (2) Geldfluss aus der investiven Gebarung (33 - 34)				0,00	0	0,00
SA 3	Saldo (3) Nettofinanzierungssaldo (SA 1 + SA 2)				-61 526,15	-58 600	-2 926,15
SA 4	Saldo (4) Geldfluss aus der Finanzierungstätigkeit (35 - 36)				0,00	0	0,00
SA 5	Saldo (5) Geldfluss aus der voranschlagswirksamen Gebarung (SA 3 + SA 4)				-61 526,15	-58 600	-2 926,15



Ansatz 24900 Konto	Sonstige Einrichtungen und Maßnahmen	RA2023	VA2023	Differenz	RA2023	VA2023	Differenz
		Ergebnisrechnung			Finanzierungsrechnung		
Operative Gebarung							
SU 21 / SU 31	Summe Erträge / Einzahlungen operative Gebarung	0,00	0	0,00	0,00	0	0,00
24900 751900	Transfers an Länder, Landesfonds und Landeskammern Kostenanteil f. Kindertagesstä	74 920,07	58 600	16 320,07	61 526,15	58 600	2 926,15
SU 22 / SU 32	Summe Aufwendungen / Auszahlungen operative Gebarung	74 920,07	58 600	16 320,07	61 526,15	58 600	2 926,15
SA 0 / SA 1	(0) Nettoergebnis (21 - 22) / Saldo (1) Geldfluss aus der operativen Gebarung (31 - 32)	-74 920,07	-58 600	-16 320,07	-61 526,15	-58 600	-2 926,15
SU 23	Summe Haushaltsrücklagen	0,00	0	0,00			
SA 00	Nettoergebnis nach Zuweisung und Entnahmen von Haushaltsrücklagen (SA 0 +/- SU 23)	-74 920,07	-58 600	-16 320,07			
Investive Gebarung							
SU 33	Summe Einzahlungen investive Gebarung				0,00	0	0,00
SU 34	Summe Auszahlungen investive Gebarung				0,00	0	0,00
SA 2	Saldo (2) Geldfluss aus der investiven Gebarung (33 - 34)				0,00	0	0,00
SA 3	Saldo (3) Nettofinanzierungssaldo (SA 1 + SA 2)				-61 526,15	-58 600	-2 926,15
Finanzierungstätigkeit							
SU 35	Summe Einzahlungen aus der Finanzierungstätigkeit				0,00	0	0,00
SU 36	Summe Auszahlungen aus der Finanzierungstätigkeit				0,00	0	0,00
SA 4	Saldo (4) Geldfluss aus der Finanzierungstätigkeit (35 - 36)				0,00	0	0,00
SA 5	Saldo (5) Geldfluss aus der voranschlagswirksamen Gebarung (SA 3 + SA 4)				-61 526,15	-58 600	-2 926,15
A 25	Außerschulische Jugendberziehung	RA2023	VA2023	Differenz	RA2023	VA2023	Differenz
		Ergebnisrechnung			Finanzierungsrechnung		
SA 0 / SA 1	(0) Nettoergebnis (21 - 22) / Saldo (1) Geldfluss aus der operativen Gebarung (31 - 32)	-32 837,76	-33 600	762,24	-32 729,43	-33 500	770,57
SA 00	Nettoergebnis nach Zuweisung und Entnahmen von Haushaltsrücklagen (SA 0 +/- SU 23)	-32 837,76	-33 600	762,24			
SA 2	Saldo (2) Geldfluss aus der investiven Gebarung (33 - 34)				0,00	0	0,00
SA 3	Saldo (3) Nettofinanzierungssaldo (SA 1 + SA 2)				-32 729,43	-33 500	770,57
SA 4	Saldo (4) Geldfluss aus der Finanzierungstätigkeit (35 - 36)				0,00	0	0,00
SA 5	Saldo (5) Geldfluss aus der voranschlagswirksamen Gebarung (SA 3 + SA 4)				-32 729,43	-33 500	770,57



UA 250	Schülerhorte	RA2023	VA2023	Differenz	RA2023	VA2023	Differenz
		Ergebnisrechnung			Finanzierungsrechnung		
SA 0 / SA 1	(0) Nettoergebnis (21 - 22) / Saldo (1) Geldfluss aus der operativen Gebarung (31 - 32)	-32 837,76	-33 600	762,24	-32 729,43	-33 500	770,57
SA 00	Nettoergebnis nach Zuweisung und Entnahmen von Haushaltsrücklagen (SA 0 +/- SU 23)	-32 837,76	-33 600	762,24			
SA 2	Saldo (2) Geldfluss aus der investiven Gebarung (33 - 34)				0,00	0	0,00
SA 3	Saldo (3) Nettofinanzierungssaldo (SA 1 + SA 2)				-32 729,43	-33 500	770,57
SA 4	Saldo (4) Geldfluss aus der Finanzierungstätigkeit (35 - 36)				0,00	0	0,00
SA 5	Saldo (5) Geldfluss aus der voranschlagswirksamen Gebarung (SA 3 + SA 4)				-32 729,43	-33 500	770,57
Ansatz 25000 Konto	Schülerhorte	RA2023	VA2023	Differenz	RA2023	VA2023	Differenz
		Ergebnisrechnung			Finanzierungsrechnung		
Operative Gebarung							
SU 21 / SU 31	Summe Erträge / Einzahlungen operative Gebarung	0,00	0	0,00	0,00	0	0,00
25000 400000	Geringwertige Wirtschaftsgüter (GWG)	0,00	100	-100,00	0,00	100	-100,00
25000 451000	Brennstoffe	895,10	1 400	-504,90	895,10	1 400	-504,90
25000 454000	Reinigungsmittel	76,45	200	-123,55	76,45	200	-123,55
25000 459000	Sonstige Verbrauchsgüter	5,02	0	5,02	5,02	0	5,02
25000 511000	Geldbezüge der Vertragsbediensteten in handwerklicher Verwendung	2 275,73	2 100	175,73	2 275,73	2 100	175,73
25000 580000	Dienstgeberbeiträge zum Ausgleichsfonds für Familienbeihilfen	84,97	100	-15,03	84,97	100	-15,03
25000 581000	Dienstgeberbeiträge z. Alters- Sicherung	0,00	300	-300,00	0,00	300	-300,00
25000 582000	Sonstige Dienstgeberbeiträge zur sozialen Sicherheit	492,62	200	292,62	492,62	200	292,62
25000 590000	Freiwillige Sozialleistungen	6,61	0	6,61	6,61	0	6,61
25000 600100	Strom	989,76	1 100	-110,24	989,76	1 100	-110,24
25000 614000	Instandhaltung von Gebäuden und Bauten	276,32	200	76,32	276,32	200	76,32
25000 616000	Instandhaltung von Maschinen und maschinellen Anlagen	73,37	0	73,37	73,37	0	73,37
25000 670000	Versicherungen	211,11	200	11,11	211,11	200	11,11
25000 680300	Planmäßige Abschreibung	108,33	100	8,33			
25000 700000	Miet- und Pachtaufwand	105,93	100	5,93	105,93	100	5,93
25000 711000	Gebühren für die Benützung von Gemeindeeinrichtungen und Anlagen gemäß FAG	84,42	100	-15,58	84,42	100	-15,58
25000 720109	Kostenbeitr/ers- f. Leistungen WH-Arbeitsleistungen	305,26	300	5,26	305,26	300	5,26
25000 720209	Kostenbeitr/ers. f. Leistungen WH-Fahrzeuge und Maschinen	18,05	100	-81,95	18,05	100	-81,95
25000 720309	Kostenbeitr/ers. f. Leistungen Verwaltungskosten Gemeindeamt	26,57	100	-73,43	26,57	100	-73,43
25000 728000	Entgelte für sonstige Leistungen	72,72	300	-227,28	72,72	300	-227,28
25000 728001	Entgelte für sonstige Leistungen (Personalmiete)	1 078,48	1 000	78,48	1 078,48	1 000	78,48
25000 728007	Entgelte für sonstige Leistungen (Maschinenring)	1,33	0	1,33	1,33	0	1,33
25000 728020	Entgelte für sonstige Leistungen Heizung AEE	215,28	200	15,28	215,28	200	15,28
25000 728040	Entgelte für sonstige Leistungen	88,72	100	-11,28	88,72	100	-11,28



Ansatz 25000 Konto	Schülerhorte	RA2023	VA2023	Differenz	RA2023	VA2023	Differenz
		Ergebnisrechnung			Finanzierungsrechnung		
25000 755000	Laufende Transferzahlungen an Unternehmungen (ohne Kreditinstitute)	5 714,46	5 700	14,46	5 714,46	5 700	14,46
SU 22 / SU 32	Summe Aufwendungen / Auszahlungen operative Gebarung	13 206,61	14 000	-793,39	13 098,28	13 900	-801,72
SA 0 / SA 1	(0) Nettoergebnis (21 - 22) / Saldo (1) Geldfluss aus der operativen Gebarung (31 - 32)	-13 206,61	-14 000	793,39	-13 098,28	-13 900	801,72
SU 23	Summe Haushaltsrücklagen	0,00	0	0,00			
SA 00	Nettoergebnis nach Zuweisung und Entnahmen von Haushaltsrücklagen (SA 0 +/- SU 23)	-13 206,61	-14 000	793,39			
Investive Gebarung							
SU 33	Summe Einzahlungen investive Gebarung				0,00	0	0,00
SU 34	Summe Auszahlungen investive Gebarung				0,00	0	0,00
SA 2	Saldo (2) Geldfluss aus der investiven Gebarung (33 - 34)				0,00	0	0,00
SA 3	Saldo (3) Nettofinanzierungssaldo (SA 1 + SA 2)				-13 098,28	-13 900	801,72
Finanzierungstätigkeit							
SU 35	Summe Einzahlungen aus der Finanzierungstätigkeit				0,00	0	0,00
SU 36	Summe Auszahlungen aus der Finanzierungstätigkeit				0,00	0	0,00
SA 4	Saldo (4) Geldfluss aus der Finanzierungstätigkeit (35 - 36)				0,00	0	0,00
SA 5	Saldo (5) Geldfluss aus der voranschlagswirksamen Gebarung (SA 3 + SA 4)				-13 098,28	-13 900	801,72



Ansatz 25001 Konto	GTS	RA2023	VA2023	Differenz	RA2023	VA2023	Differenz
		Ergebnisrechnung			Finanzierungsrechnung		
Operative Gebarung							
25001 860000	Transfers von Bund, Bundesfonds und Bundeskammern	3 500,00	3 500	0,00	3 500,00	3 500	0,00
25001 861000	Transfers von Ländern, Landesfonds und Landeskammern	8 000,00	8 000	0,00	8 000,00	8 000	0,00
SU 21 / SU 31	Summe Erträge / Einzahlungen operative Gebarung	11 500,00	11 500	0,00	11 500,00	11 500	0,00
25001 755000	Laufende Transferzahlungen an Unternehmungen GTS Beitrag Kindernebst	31 131,15	31 100	31,15	31 131,15	31 100	31,15
SU 22 / SU 32	Summe Aufwendungen / Auszahlungen operative Gebarung	31 131,15	31 100	31,15	31 131,15	31 100	31,15
SA 0 / SA 1	(0) Nettoergebnis (21 - 22) / Saldo (1) Geldfluss aus der operativen Gebarung (31 - 32)	-19 631,15	-19 600	-31,15	-19 631,15	-19 600	-31,15
SU 23	Summe Haushaltsrücklagen	0,00	0	0,00			
SA 00	Nettoergebnis nach Zuweisung und Entnahmen von Haushaltsrücklagen (SA 0 +/- SU 23)	-19 631,15	-19 600	-31,15			
Investive Gebarung							
SU 33	Summe Einzahlungen investive Gebarung				0,00	0	0,00
SU 34	Summe Auszahlungen investive Gebarung				0,00	0	0,00
SA 2	Saldo (2) Geldfluss aus der investiven Gebarung (33 - 34)				0,00	0	0,00
SA 3	Saldo (3) Nettofinanzierungssaldo (SA 1 + SA 2)				-19 631,15	-19 600	-31,15
Finanzierungstätigkeit							
SU 35	Summe Einzahlungen aus der Finanzierungstätigkeit				0,00	0	0,00
SU 36	Summe Auszahlungen aus der Finanzierungstätigkeit				0,00	0	0,00
SA 4	Saldo (4) Geldfluss aus der Finanzierungstätigkeit (35 - 36)				0,00	0	0,00
SA 5	Saldo (5) Geldfluss aus der voranschlagswirksamen Gebarung (SA 3 + SA 4)				-19 631,15	-19 600	-31,15
A 26	Sport und außerschulische Leibeserziehung	RA2023	VA2023	Differenz	RA2023	VA2023	Differenz
		Ergebnisrechnung			Finanzierungsrechnung		
SA 0 / SA 1	(0) Nettoergebnis (21 - 22) / Saldo (1) Geldfluss aus der operativen Gebarung (31 - 32)	-16 466,67	-22 400	5 933,33	8 250,19	2 600	5 650,19
SA 00	Nettoergebnis nach Zuweisung und Entnahmen von Haushaltsrücklagen (SA 0 +/- SU 23)	-16 466,67	-22 400	5 933,33			
SA 2	Saldo (2) Geldfluss aus der investiven Gebarung (33 - 34)				201,96	-25 000	25 201,96
SA 3	Saldo (3) Nettofinanzierungssaldo (SA 1 + SA 2)				8 452,15	-22 400	30 852,15
SA 4	Saldo (4) Geldfluss aus der Finanzierungstätigkeit (35 - 36)				0,00	0	0,00
SA 5	Saldo (5) Geldfluss aus der voranschlagswirksamen Gebarung (SA 3 + SA 4)				8 452,15	-22 400	30 852,15



UA 262	Sportplätze	RA2023	VA2023	Differenz	RA2023	VA2023	Differenz
		Ergebnisrechnung			Finanzierungsrechnung		
SA 0 / SA 1	(0) Nettoergebnis (21 - 22) / Saldo (1) Geldfluss aus der operativen Gebarung (31 - 32)	-6 901,74	-12 700	5 798,26	-7 059,12	-12 700	5 640,88
SA 00	Nettoergebnis nach Zuweisung und Entnahmen von Haushaltsrücklagen (SA 0 +/- SU 23)	-6 901,74	-12 700	5 798,26			
SA 2	Saldo (2) Geldfluss aus der investiven Gebarung (33 - 34)				25 201,96	0	25 201,96
SA 3	Saldo (3) Nettofinanzierungssaldo (SA 1 + SA 2)				18 142,84	-12 700	30 842,84
SA 4	Saldo (4) Geldfluss aus der Finanzierungstätigkeit (35 - 36)				0,00	0	0,00
SA 5	Saldo (5) Geldfluss aus der voranschlagswirksamen Gebarung (SA 3 + SA 4)				18 142,84	-12 700	30 842,84



Ansatz 26200 Konto	Sportplätze	RA2023	VA2023	Differenz	RA2023	VA2023	Differenz
		Ergebnisrechnung			Finanzierungsrechnung		
Operative Gebarung							
26200 811000	Miete- und Pachtertrag	9 775,26	9 300	475,26	10 975,26	9 300	1 675,26
26200 813000	Erträge aus der Auflösung von Investitionszuschüssen (Kapitaltransfers)	5 444,78	5 400	44,78			
26200 829000	Sonstige Erträge	801,99	0	801,99	801,99	0	801,99
SU 21 / SU 31	Summe Erträge / Einzahlungen operative Gebarung	16 022,03	14 700	1 322,03	11 777,25	9 300	2 477,25
26200 400000	Geringwertige Wirtschaftsgüter (GWG)	0,00	200	-200,00	0,00	200	-200,00
26200 600100	Strom	6 533,40	11 000	-4 466,60	7 665,15	11 000	-3 334,85
26200 614000	Instandhaltung von Gebäuden und Bauten	872,45	1 100	-227,55	872,45	1 100	-227,55
26200 616000	Instandhaltung von Maschinen und maschinellen Anlagen	0,00	600	-600,00	0,00	600	-600,00
26200 619000	Instandhaltung von Sonderanlagen	185,25	100	85,25	185,25	100	85,25
26200 670000	Versicherungen	188,29	200	-11,71	188,29	200	-11,71
26200 680300	Planmäßige Abschreibung	4 636,05	4 600	36,05			
26200 680600	Planmäßige Abschreibung	808,73	800	8,73			
26200 711000	Gebühren für die Benützung von Gemeindeeinrichtungen und Anlagen gemäß FAG	3 778,41	4 000	-221,59	3 778,41	4 000	-221,59
26200 720109	Kostenbeitr/ers- f. Leistungen WH-Arbeitsleistungen	1 937,51	1 200	737,51	1 937,51	1 200	737,51
26200 720209	Kostenbeitr/ers- f. Leistungen WH-Fahrzeuge und Maschinen	329,90	200	129,90	329,90	200	129,90
26200 728000	Entgelte für sonstige Leistungen	401,28	800	-398,72	253,82	800	-546,18
26200 728007	Entgelte für sonstige Leistungen (Maschinenring)	321,12	0	321,12	321,12	0	321,12
SU 22 / SU 32	Summe Aufwendungen / Auszahlungen operative Gebarung	19 992,39	24 800	-4 807,61	15 531,90	19 400	-3 868,10
SA 0 / SA 1	(0) Nettoergebnis (21 - 22) / Saldo (1) Geldfluss aus der operativen Gebarung (31 - 32)	-3 970,36	-10 100	6 129,64	-3 754,65	-10 100	6 345,35
SU 23	Summe Haushaltsrücklagen	0,00	0	0,00			
SA 00	Nettoergebnis nach Zuweisung und Entnahmen von Haushaltsrücklagen (SA 0 +/- SU 23)	-3 970,36	-10 100	6 129,64			
Investive Gebarung							
SU 33	Summe Einzahlungen investive Gebarung				0,00	0	0,00
SU 34	Summe Auszahlungen investive Gebarung				0,00	0	0,00
SA 2	Saldo (2) Geldfluss aus der investiven Gebarung (33 - 34)				0,00	0	0,00
SA 3	Saldo (3) Nettofinanzierungssaldo (SA 1 + SA 2)				-3 754,65	-10 100	6 345,35
Finanzierungstätigkeit							
SU 35	Summe Einzahlungen aus der Finanzierungstätigkeit				0,00	0	0,00
SU 36	Summe Auszahlungen aus der Finanzierungstätigkeit				0,00	0	0,00
SA 4	Saldo (4) Geldfluss aus der Finanzierungstätigkeit (35 - 36)				0,00	0	0,00
SA 5	Saldo (5) Geldfluss aus der voranschlagswirksamen Gebarung (SA 3 + SA 4)				-3 754,65	-10 100	6 345,35



Ansatz 26201 Konto	Sport Sonstige	RA2023	VA2023	Differenz	RA2023	VA2023	Differenz
		Ergebnisrechnung			Finanzierungsrechnung		
Operative Gebarung							
SU 21 / SU 31	Summe Erträge / Einzahlungen operative Gebarung	0,00	0	0,00	0,00	0	0,00
26201 600100	Strom	1 374,74	600	774,74	1 395,16	600	795,16
26201 614000	Instandhaltung von Gebäuden un d Bauten	0,00	500	-500,00	512,52	500	12,52
26201 670000	Versicherungen	191,81	200	-8,19	191,81	200	-8,19
26201 711000	Gebühren für die Benützung von Gemeindeeinrichtungen und Anl agen gemäß FAG	167,71	100	67,71	167,71	100	67,71
26201 720109	Kostenbeitr/ers- f. Leistungen WH-Arbeitsleistungen	877,27	100	777,27	877,27	100	777,27
26201 720209	Kostenbeitr/ers. f. Leistungen WH-Fahrzeuge und Maschinen	160,00	100	60,00	160,00	100	60,00
26201 728000	Entgelte für sonstige Leistung en	0,00	1 000	-1 000,00	0,00	1 000	-1 000,00
SU 22 / SU 32	Summe Aufwendungen / Auszahlungen operative Gebarung	2 771,53	2 600	171,53	3 304,47	2 600	704,47
SA 0 / SA 1	(0) Nettoergebnis (21 - 22) / Saldo (1) Geldfluss aus der operativen Gebarung (31 - 32)	-2 771,53	-2 600	-171,53	-3 304,47	-2 600	-704,47
SU 23	Summe Haushaltsrücklagen	0,00	0	0,00			
SA 00	Nettoergebnis nach Zuweisung und Entnahmen von Haushaltsrücklagen (SA 0 +/- SU 23)	-2 771,53	-2 600	-171,53			
Investive Gebarung							
SU 33	Summe Einzahlungen investive Gebarung				0,00	0	0,00
SU 34	Summe Auszahlungen investive Gebarung				0,00	0	0,00
SA 2	Saldo (2) Geldfluss aus der investiven Gebarung (33 - 34)				0,00	0	0,00
SA 3	Saldo (3) Nettofinanzierungssaldo (SA 1 + SA 2)				-3 304,47	-2 600	-704,47
Finanzierungstätigkeit							
SU 35	Summe Einzahlungen aus der Finanzierungstätigkeit				0,00	0	0,00
SU 36	Summe Auszahlungen aus der Finanzierungstätigkeit				0,00	0	0,00
SA 4	Saldo (4) Geldfluss aus der Finanzierungstätigkeit (35 - 36)				0,00	0	0,00
SA 5	Saldo (5) Geldfluss aus der voranschlagswirksamen Gebarung (SA 3 + SA 4)				-3 304,47	-2 600	-704,47



Ansatz 26202 Konto	Sanierung Sportplatz	RA2023	VA2023	Differenz	RA2023	VA2023	Differenz
		Ergebnisrechnung			Finanzierungsrechnung		
Operative Gebarung							
SU 21 / SU 31	Summe Erträge / Einzahlungen operative Gebarung	0,00	0	0,00	0,00	0	0,00
26202 680200	Planmäßige Abschreibung	159,85	0	159,85			
SU 22 / SU 32	Summe Aufwendungen / Auszahlungen operative Gebarung	159,85	0	159,85	0,00	0	0,00
SA 0 / SA 1	(0) Nettoergebnis (21 - 22) / Saldo (1) Geldfluss aus der operativen Gebarung (31 - 32)	-159,85	0	-159,85	0,00	0	0,00
SU 23	Summe Haushaltsrücklagen	0,00	0	0,00			
SA 00	Nettoergebnis nach Zuweisung und Entnahmen von Haushaltsrücklagen (SA 0 +/- SU 23)	-159,85	0	-159,85			
Investive Gebarung							
26202 301000	Kapitaltransfers von Ländern, Landesfonds und Landesammern				16 000,00	16 000	0,00
26202 301100	Kapitaltransfers von Ländern, Landesfonds und Landesammern				0,00	17 500	-17 500,00
26202 301200	Kapitaltransfers von Ländern, Landesfonds u. Landes, BZ a.R IKZ 2023 Sanierung Sportplatz				40 000,00	40 000	0,00
26202 302000	Kapitaltransfers von Gemeinden, Gemeindeverbänden (ohne marktbestimmte Tätigkeit) und Geme				5 000,00	5 000	0,00
SU 33	Summe Einzahlungen investive Gebarung				61 000,00	78 500	-17 500,00
26202 006000	Sonstige Grundstückseinrichtungen (Einfriedung)				10 858,06	31 600	-20 741,94
26202 010000	Gebäude und Bauten				19 380,98	36 900	-17 519,02
26202 042000	Amts-, Betriebs- und Geschäftsausstattung				5 559,00	10 000	-4 441,00
SU 34	Summe Auszahlungen investive Gebarung				35 798,04	78 500	-42 701,96
SA 2	Saldo (2) Geldfluss aus der investiven Gebarung (33 - 34)				25 201,96	0	25 201,96
SA 3	Saldo (3) Nettofinanzierungssaldo (SA 1 + SA 2)				25 201,96	0	25 201,96
Finanzierungstätigkeit							
SU 35	Summe Einzahlungen aus der Finanzierungstätigkeit				0,00	0	0,00
SU 36	Summe Auszahlungen aus der Finanzierungstätigkeit				0,00	0	0,00
SA 4	Saldo (4) Geldfluss aus der Finanzierungstätigkeit (35 - 36)				0,00	0	0,00
SA 5	Saldo (5) Geldfluss aus der voranschlagswirksamen Gebarung (SA 3 + SA 4)				25 201,96	0	25 201,96



UA 264	Eislaufplätze und -hallen	RA2023	VA2023	Differenz	RA2023	VA2023	Differenz
		Ergebnisrechnung			Finanzierungsrechnung		
SA 0 / SA 1	(0) Nettoergebnis (21 - 22) / Saldo (1) Geldfluss aus der operativen Gebarung (31 - 32)	-3 764,93	-3 600	-164,93	-3 764,93	-3 600	-164,93
SA 00	Nettoergebnis nach Zuweisung und Entnahmen von Haushaltsrücklagen (SA 0 +/- SU 23)	-3 764,93	-3 600	-164,93			
SA 2	Saldo (2) Geldfluss aus der investiven Gebarung (33 - 34)				0,00	0	0,00
SA 3	Saldo (3) Nettofinanzierungssaldo (SA 1 + SA 2)				-3 764,93	-3 600	-164,93
SA 4	Saldo (4) Geldfluss aus der Finanzierungstätigkeit (35 - 36)				0,00	0	0,00
SA 5	Saldo (5) Geldfluss aus der voranschlagswirksamen Gebarung (SA 3 + SA 4)				-3 764,93	-3 600	-164,93
Ansatz 26400 Konto	Eislaufplätze und -hallen	RA2023	VA2023	Differenz	RA2023	VA2023	Differenz
		Ergebnisrechnung			Finanzierungsrechnung		
Operative Gebarung							
SU 21 / SU 31	Summe Erträge / Einzahlungen operative Gebarung	0,00	0	0,00	0,00	0	0,00
26400 711000	Gebühren für die Benützung von Gemeindeeinrichtungen und Anl agen gemäß FAG	92,34	300	-207,66	92,34	300	-207,66
26400 720109	Kostenbeitr/ers- f. Leistungen WH-Arbeitsleistungen	1 565,02	800	765,02	1 565,02	800	765,02
26400 720209	Kostenbeitr/ers. f. Leistungen WH-Fahrzeuge und Maschinen	252,60	300	-47,40	252,60	300	-47,40
26400 728000	Entgelte für sonstige Leistung en	1 734,55	2 000	-265,45	1 734,55	2 000	-265,45
26400 728007	Entgelte für sonstige Leistung en (Maschinenring)	120,42	200	-79,58	120,42	200	-79,58
SU 22 / SU 32	Summe Aufwendungen / Auszahlungen operative Gebarung	3 764,93	3 600	164,93	3 764,93	3 600	164,93
SA 0 / SA 1	(0) Nettoergebnis (21 - 22) / Saldo (1) Geldfluss aus der operativen Gebarung (31 - 32)	-3 764,93	-3 600	-164,93	-3 764,93	-3 600	-164,93
SU 23	Summe Haushaltsrücklagen	0,00	0	0,00			
SA 00	Nettoergebnis nach Zuweisung und Entnahmen von Haushaltsrücklagen (SA 0 +/- SU 23)	-3 764,93	-3 600	-164,93			
Investive Gebarung							
SU 33	Summe Einzahlungen investive Gebarung				0,00	0	0,00
SU 34	Summe Auszahlungen investive Gebarung				0,00	0	0,00
SA 2	Saldo (2) Geldfluss aus der investiven Gebarung (33 - 34)				0,00	0	0,00
SA 3	Saldo (3) Nettofinanzierungssaldo (SA 1 + SA 2)				-3 764,93	-3 600	-164,93
Finanzierungstätigkeit							
SU 35	Summe Einzahlungen aus der Finanzierungstätigkeit				0,00	0	0,00
SU 36	Summe Auszahlungen aus der Finanzierungstätigkeit				0,00	0	0,00
SA 4	Saldo (4) Geldfluss aus der Finanzierungstätigkeit (35 - 36)				0,00	0	0,00
SA 5	Saldo (5) Geldfluss aus der voranschlagswirksamen Gebarung (SA 3 + SA 4)				-3 764,93	-3 600	-164,93



UA 269	Sonstige Einrichtungen und Maßnahmen	RA2023	VA2023	Differenz	RA2023	VA2023	Differenz
				Ergebnisrechnung		Finanzierungsrechnung	
SA 0 / SA 1	(0) Nettoergebnis (21 - 22) / Saldo (1) Geldfluss aus der operativen Gebarung (31 - 32)	-5 800,00	-6 100	300,00	19 074,24	18 900	174,24
SA 00	Nettoergebnis nach Zuweisung und Entnahmen von Haushaltsrücklagen (SA 0 +/- SU 23)	-5 800,00	-6 100	300,00			
SA 2	Saldo (2) Geldfluss aus der investiven Gebarung (33 - 34)				-25 000,00	-25 000	0,00
SA 3	Saldo (3) Nettofinanzierungssaldo (SA 1 + SA 2)				-5 925,76	-6 100	174,24
SA 4	Saldo (4) Geldfluss aus der Finanzierungstätigkeit (35 - 36)				0,00	0	0,00
SA 5	Saldo (5) Geldfluss aus der voranschlagswirksamen Gebarung (SA 3 + SA 4)				-5 925,76	-6 100	174,24
Ansatz 26900	Sonstige Einrichtungen und Maßnahmen	RA2023	VA2023	Differenz	RA2023	VA2023	Differenz
Konto		Ergebnisrechnung			Finanzierungsrechnung		
Operative Gebarung							
SU 21 / SU 31	Summe Erträge / Einzahlungen operative Gebarung	0,00	0	0,00	0,00	0	0,00
26900 728000	Entgelte für sonstige Leistungen	0,00	300	-300,00	125,76	300	-174,24
26900 757000	Transfers an private Organisationen ohne Erwerbszweck	4 300,00	4 300	0,00	4 300,00	4 300	0,00
26900 757010	Transfers an private Organisationen ohne Erwerbszweck Betriebskosten SV	1 500,00	1 500	0,00	1 500,00	1 500	0,00
SU 22 / SU 32	Summe Aufwendungen / Auszahlungen operative Gebarung	5 800,00	6 100	-300,00	5 925,76	6 100	-174,24
SA 0 / SA 1	(0) Nettoergebnis (21 - 22) / Saldo (1) Geldfluss aus der operativen Gebarung (31 - 32)	-5 800,00	-6 100	300,00	-5 925,76	-6 100	174,24
SU 23	Summe Haushaltsrücklagen	0,00	0	0,00			
SA 00	Nettoergebnis nach Zuweisung und Entnahmen von Haushaltsrücklagen (SA 0 +/- SU 23)	-5 800,00	-6 100	300,00			
Investive Gebarung							
SU 33	Summe Einzahlungen investive Gebarung				0,00	0	0,00
SU 34	Summe Auszahlungen investive Gebarung				0,00	0	0,00
SA 2	Saldo (2) Geldfluss aus der investiven Gebarung (33 - 34)				0,00	0	0,00
SA 3	Saldo (3) Nettofinanzierungssaldo (SA 1 + SA 2)				-5 925,76	-6 100	174,24
Finanzierungstätigkeit							
SU 35	Summe Einzahlungen aus der Finanzierungstätigkeit				0,00	0	0,00
SU 36	Summe Auszahlungen aus der Finanzierungstätigkeit				0,00	0	0,00
SA 4	Saldo (4) Geldfluss aus der Finanzierungstätigkeit (35 - 36)				0,00	0	0,00
SA 5	Saldo (5) Geldfluss aus der voranschlagswirksamen Gebarung (SA 3 + SA 4)				-5 925,76	-6 100	174,24



Ansatz 26902		IKZ Projekt Wintersport		RA2023	VA2023	Differenz	RA2023	VA2023	Differenz
Konto		Ergebnisrechnung				Finanzierungsrechnung			
Operative Gebarung									
26902	861100	Transfers von Ländern, Landesfonds und Landeskammern IKZ Wintersport	40 000,00	40 000	0,00	40 000,00	40 000	0,00	
SU 21 / SU 31	Summe Erträge / Einzahlungen operative Gebarung		40 000,00	40 000	0,00	40 000,00	40 000	0,00	
26902	616001	Instandhaltung von Maschinen und maschinellen Anlagen	10 000,00	10 000	0,00	10 000,00	10 000	0,00	
26902	728001	Entgelte für sonstige Leistungen in IKZ 2023 Wintersport (Schi-karten etc.)	5 000,00	5 000	0,00	5 000,00	5 000	0,00	
26902	775001	Kapitaltransfers an Unternehmen (ohne Finanzunternehmen) und andere (IKZ Wintersport)	25 000,00	25 000	0,00				
SU 22 / SU 32	Summe Aufwendungen / Auszahlungen operative Gebarung		40 000,00	40 000	0,00	15 000,00	15 000	0,00	
SA 0 / SA 1	(0) Nettoergebnis (21 - 22) / Saldo (1) Geldfluss aus der operativen Gebarung (31 - 32)		0,00	0	0,00	25 000,00	25 000	0,00	
SU 23	Summe Haushaltsrücklagen		0,00	0	0,00				
SA 00	Nettoergebnis nach Zuweisung und Entnahmen von Haushaltsrücklagen (SA 0 +/- SU 23)		0,00	0	0,00				
Investive Gebarung									
SU 33	Summe Einzahlungen investive Gebarung					0,00	0	0,00	
26902	775001	Kapitaltransfers an Unternehmen (ohne Finanzunternehmen) und andere (IKZ Wintersport)				25 000,00	25 000	0,00	
SU 34	Summe Auszahlungen investive Gebarung					25 000,00	25 000	0,00	
SA 2	Saldo (2) Geldfluss aus der investiven Gebarung (33 - 34)					-25 000,00	-25 000	0,00	
SA 3	Saldo (3) Nettofinanzierungssaldo (SA 1 + SA 2)					0,00	0	0,00	
Finanzierungstätigkeit									
SU 35	Summe Einzahlungen aus der Finanzierungstätigkeit					0,00	0	0,00	
SU 36	Summe Auszahlungen aus der Finanzierungstätigkeit					0,00	0	0,00	
SA 4	Saldo (4) Geldfluss aus der Finanzierungstätigkeit (35 - 36)					0,00	0	0,00	
SA 5	Saldo (5) Geldfluss aus der voranschlagswirksamen Gebarung (SA 3 + SA 4)					0,00	0	0,00	
A 28	Forschung und Wissenschaft		RA2023	VA2023	Differenz	RA2023	VA2023	Differenz	
			Ergebnisrechnung			Finanzierungsrechnung			
SA 0 / SA 1	(0) Nettoergebnis (21 - 22) / Saldo (1) Geldfluss aus der operativen Gebarung (31 - 32)		-680,00	-1 000	320,00	-680,00	-1 000	320,00	
SA 00	Nettoergebnis nach Zuweisung und Entnahmen von Haushaltsrücklagen (SA 0 +/- SU 23)		-680,00	-1 000	320,00				
SA 2	Saldo (2) Geldfluss aus der investiven Gebarung (33 - 34)					0,00	0	0,00	
SA 3	Saldo (3) Nettofinanzierungssaldo (SA 1 + SA 2)					-680,00	-1 000	320,00	
SA 4	Saldo (4) Geldfluss aus der Finanzierungstätigkeit (35 - 36)					0,00	0	0,00	
SA 5	Saldo (5) Geldfluss aus der voranschlagswirksamen Gebarung (SA 3 + SA 4)					-680,00	-1 000	320,00	



UA 282	Studienbeihilfen	RA2023	VA2023	Differenz	RA2023	VA2023	Differenz
		Ergebnisrechnung			Finanzierungsrechnung		
SA 0 / SA 1	(0) Nettoergebnis (21 - 22) / Saldo (1) Geldfluss aus der operativen Gebarung (31 - 32)	-680,00	-1 000	320,00	-680,00	-1 000	320,00
SA 00	Nettoergebnis nach Zuweisung und Entnahmen von Haushaltsrücklagen (SA 0 +/- SU 23)	-680,00	-1 000	320,00			
SA 2	Saldo (2) Geldfluss aus der investiven Gebarung (33 - 34)				0,00	0	0,00
SA 3	Saldo (3) Nettofinanzierungssaldo (SA 1 + SA 2)				-680,00	-1 000	320,00
SA 4	Saldo (4) Geldfluss aus der Finanzierungstätigkeit (35 - 36)				0,00	0	0,00
SA 5	Saldo (5) Geldfluss aus der voranschlagswirksamen Gebarung (SA 3 + SA 4)				-680,00	-1 000	320,00
Ansatz 28200 Konto	Studienbeihilfen	RA2023	VA2023	Differenz	RA2023	VA2023	Differenz
		Ergebnisrechnung			Finanzierungsrechnung		
Operative Gebarung							
SU 21 / SU 31	Summe Erträge / Einzahlungen operative Gebarung	0,00	0	0,00	0,00	0	0,00
28200 768000	Sonstige Transfers an private Haushalte Studentenförderung	680,00	1 000	-320,00	680,00	1 000	-320,00
SU 22 / SU 32	Summe Aufwendungen / Auszahlungen operative Gebarung	680,00	1 000	-320,00	680,00	1 000	-320,00
SA 0 / SA 1	(0) Nettoergebnis (21 - 22) / Saldo (1) Geldfluss aus der operativen Gebarung (31 - 32)	-680,00	-1 000	320,00	-680,00	-1 000	320,00
SU 23	Summe Haushaltsrücklagen	0,00	0	0,00			
SA 00	Nettoergebnis nach Zuweisung und Entnahmen von Haushaltsrücklagen (SA 0 +/- SU 23)	-680,00	-1 000	320,00			
Investive Gebarung							
SU 33	Summe Einzahlungen investive Gebarung				0,00	0	0,00
SU 34	Summe Auszahlungen investive Gebarung				0,00	0	0,00
SA 2	Saldo (2) Geldfluss aus der investiven Gebarung (33 - 34)				0,00	0	0,00
SA 3	Saldo (3) Nettofinanzierungssaldo (SA 1 + SA 2)				-680,00	-1 000	320,00
Finanzierungstätigkeit							
SU 35	Summe Einzahlungen aus der Finanzierungstätigkeit				0,00	0	0,00
SU 36	Summe Auszahlungen aus der Finanzierungstätigkeit				0,00	0	0,00
SA 4	Saldo (4) Geldfluss aus der Finanzierungstätigkeit (35 - 36)				0,00	0	0,00
SA 5	Saldo (5) Geldfluss aus der voranschlagswirksamen Gebarung (SA 3 + SA 4)				-680,00	-1 000	320,00

**Detailnachweis der Konten**

Einzelplan 3	Kunst, Kultur und Kultus (Länder und Gemeinden)	RA2023	VA2023	Differenz	RA2023	VA2023	Differenz
		Ergebnisrechnung			Finanzierungsrechnung		
SA 0 / SA 1	(0) Nettoergebnis (21 - 22) / Saldo (1) Geldfluss aus der operativen Gebarung (31 - 32)	-29 627,95	-24 300	-5 327,95	-26 553,36	-21 000	-5 553,36
SA 00	Nettoergebnis nach Zuweisung und Entnahmen von Haushaltsrücklagen (SA 0 +/- SU 23)	-29 733,38	-24 500	-5 233,38			
SA 2	Saldo (2) Geldfluss aus der investiven Gebarung (33 - 34)				-5 332,62	-3 300	-2 032,62
SA 3	Saldo (3) Nettofinanzierungssaldo (SA 1 + SA 2)				-31 885,98	-24 300	-7 585,98
SA 4	Saldo (4) Geldfluss aus der Finanzierungstätigkeit (35 - 36)				0,00	0	0,00
SA 5	Saldo (5) Geldfluss aus der voranschlagswirksamen Gebarung (SA 3 + SA 4)				-31 885,98	-24 300	-7 585,98
A 36	Heimatspflege	RA2023	VA2023	Differenz	RA2023	VA2023	Differenz
		Ergebnisrechnung			Finanzierungsrechnung		
SA 0 / SA 1	(0) Nettoergebnis (21 - 22) / Saldo (1) Geldfluss aus der operativen Gebarung (31 - 32)	-29 124,69	-23 600	-5 524,69	-26 253,36	-20 300	-5 953,36
SA 00	Nettoergebnis nach Zuweisung und Entnahmen von Haushaltsrücklagen (SA 0 +/- SU 23)	-29 230,12	-23 800	-5 430,12			
SA 2	Saldo (2) Geldfluss aus der investiven Gebarung (33 - 34)				-3 300,00	-3 300	0,00
SA 3	Saldo (3) Nettofinanzierungssaldo (SA 1 + SA 2)				-29 553,36	-23 600	-5 953,36
SA 4	Saldo (4) Geldfluss aus der Finanzierungstätigkeit (35 - 36)				0,00	0	0,00
SA 5	Saldo (5) Geldfluss aus der voranschlagswirksamen Gebarung (SA 3 + SA 4)				-29 553,36	-23 600	-5 953,36
UA 361	Nichtwissenschaftliche Archive	RA2023	VA2023	Differenz	RA2023	VA2023	Differenz
		Ergebnisrechnung			Finanzierungsrechnung		
SA 0 / SA 1	(0) Nettoergebnis (21 - 22) / Saldo (1) Geldfluss aus der operativen Gebarung (31 - 32)	105,43	200	-94,57	105,43	200	-94,57
SA 00	Nettoergebnis nach Zuweisung und Entnahmen von Haushaltsrücklagen (SA 0 +/- SU 23)	0,00	0	0,00			
SA 2	Saldo (2) Geldfluss aus der investiven Gebarung (33 - 34)				0,00	0	0,00
SA 3	Saldo (3) Nettofinanzierungssaldo (SA 1 + SA 2)				105,43	200	-94,57
SA 4	Saldo (4) Geldfluss aus der Finanzierungstätigkeit (35 - 36)				0,00	0	0,00
SA 5	Saldo (5) Geldfluss aus der voranschlagswirksamen Gebarung (SA 3 + SA 4)				105,43	200	-94,57



Ansatz 36100 Konto	Nichtwissenschaftliche Archive	RA2023	VA2023	Differenz	RA2023	VA2023	Differenz
		Ergebnisrechnung			Finanzierungsrechnung		
Operative Gebarung							
36100 823000	sonstige Zinserträge	0,57	0	0,57	0,57	0	0,57
36100 829000	Sonstige Erträge Publikationen Chronik	105,00	200	-95,00	105,00	200	-95,00
SU 21 / SU 31	Summe Erträge / Einzahlungen operative Gebarung	105,57	200	-94,43	105,57	200	-94,43
36100 710100	KEST	0,14	0	0,14	0,14	0	0,14
SU 22 / SU 32	Summe Aufwendungen / Auszahlungen operative Gebarung	0,14	0	0,14	0,14	0	0,14
SA 0 / SA 1	(0) Nettoergebnis (21 - 22) / Saldo (1) Geldfluss aus der operativen Gebarung (31 - 32)	105,43	200	-94,57	105,43	200	-94,57
36100 794000	Publikationen Frög Nr. 12 Zuweisung an zweckgeb. HH-Rück	105,57	200	-94,43			
36100 894000	Rückl.Publikationen Frög Nr.12 Entnahme zweckg. HH-Rücklage	0,14	0	0,14			
SU 23	Summe Haushaltsrücklagen	-105,43	-200	94,57			
SA 00	Nettoergebnis nach Zuweisung und Entnahmen von Haushaltsrücklagen (SA 0 +/- SU 23)	0,00	0	0,00			
Investive Gebarung							
SU 33	Summe Einzahlungen investive Gebarung				0,00	0	0,00
SU 34	Summe Auszahlungen investive Gebarung				0,00	0	0,00
SA 2	Saldo (2) Geldfluss aus der investiven Gebarung (33 - 34)				0,00	0	0,00
SA 3	Saldo (3) Nettofinanzierungssaldo (SA 1 + SA 2)				105,43	200	-94,57
Finanzierungstätigkeit							
SU 35	Summe Einzahlungen aus der Finanzierungstätigkeit				0,00	0	0,00
SU 36	Summe Auszahlungen aus der Finanzierungstätigkeit				0,00	0	0,00
SA 4	Saldo (4) Geldfluss aus der Finanzierungstätigkeit (35 - 36)				0,00	0	0,00
SA 5	Saldo (5) Geldfluss aus der voranschlagswirksamen Gebarung (SA 3 + SA 4)				105,43	200	-94,57
UA 362	Denkmalpflege	RA2023	VA2023	Differenz	RA2023	VA2023	Differenz
		Ergebnisrechnung			Finanzierungsrechnung		
SA 0 / SA 1	(0) Nettoergebnis (21 - 22) / Saldo (1) Geldfluss aus der operativen Gebarung (31 - 32)	-5 666,75	-7 300	1 633,25	-3 666,75	-4 800	1 133,25
SA 00	Nettoergebnis nach Zuweisung und Entnahmen von Haushaltsrücklagen (SA 0 +/- SU 23)	-5 666,75	-7 300	1 633,25			
SA 2	Saldo (2) Geldfluss aus der investiven Gebarung (33 - 34)				-2 000,00	-2 500	500,00
SA 3	Saldo (3) Nettofinanzierungssaldo (SA 1 + SA 2)				-5 666,75	-7 300	1 633,25
SA 4	Saldo (4) Geldfluss aus der Finanzierungstätigkeit (35 - 36)				0,00	0	0,00
SA 5	Saldo (5) Geldfluss aus der voranschlagswirksamen Gebarung (SA 3 + SA 4)				-5 666,75	-7 300	1 633,25



Ansatz 36200 Konto	Denkmalpflege	RA2023	VA2023	Differenz	RA2023	VA2023	Differenz
		Ergebnisrechnung			Finanzierungsrechnung		
Operative Gebarung							
36200 813000	Erträge aus der Auflösung von Investitionszuschüssen (Kapitaltransfers)	301,44	300	1,44			
SU 21 / SU 31	Summe Erträge / Einzahlungen operative Gebarung	301,44	300	1,44	0,00	0	0,00
36200 680300	Planmäßige Abschreibung	301,44	300	1,44			
36200 720109	Kostenbeitr/ers- f. Leistungen WH-Arbeitsleistungen	768,95	1 700	-931,05	768,95	1 700	-931,05
36200 720209	Kostenbeitr/ers. f. Leistungen WH-Fahrzeuge und Maschinen	57,70	200	-142,30	57,70	200	-142,30
36200 728000	Entgelte für sonstige Leistungen	2 840,10	2 800	40,10	2 840,10	2 800	40,10
36200 755000	Laufende Transferzahlungen an Finanzunternehmen) und andere	0,00	100	-100,00	0,00	100	-100,00
36200 777000	Kapitaltransfers an private Organisationen ohne Erwerbszweck	2 000,00	2 500	-500,00			
SU 22 / SU 32	Summe Aufwendungen / Auszahlungen operative Gebarung	5 968,19	7 600	-1 631,81	3 666,75	4 800	-1 133,25
SA 0 / SA 1	(0) Nettoergebnis (21 - 22) / Saldo (1) Geldfluss aus der operativen Gebarung (31 - 32)	-5 666,75	-7 300	1 633,25	-3 666,75	-4 800	1 133,25
SU 23	Summe Haushaltsrücklagen	0,00	0	0,00			
SA 00	Nettoergebnis nach Zuweisung und Entnahmen von Haushaltsrücklagen (SA 0 +/- SU 23)	-5 666,75	-7 300	1 633,25			
Investive Gebarung							
SU 33	Summe Einzahlungen investive Gebarung				0,00	0	0,00
36200 777000	Kapitaltransfers an private Organisationen ohne Erwerbszweck				2 000,00	2 500	-500,00
SU 34	Summe Auszahlungen investive Gebarung				2 000,00	2 500	-500,00
SA 2	Saldo (2) Geldfluss aus der investiven Gebarung (33 - 34)				-2 000,00	-2 500	500,00
SA 3	Saldo (3) Nettofinanzierungssaldo (SA 1 + SA 2)				-5 666,75	-7 300	1 633,25
Finanzierungstätigkeit							
SU 35	Summe Einzahlungen aus der Finanzierungstätigkeit				0,00	0	0,00
SU 36	Summe Auszahlungen aus der Finanzierungstätigkeit				0,00	0	0,00
SA 4	Saldo (4) Geldfluss aus der Finanzierungstätigkeit (35 - 36)				0,00	0	0,00
SA 5	Saldo (5) Geldfluss aus der voranschlagswirksamen Gebarung (SA 3 + SA 4)				-5 666,75	-7 300	1 633,25



UA 369	Sonstige Einrichtungen und Maßnahmen	RA2023	VA2023	Differenz	RA2023	VA2023	Differenz
		Ergebnisrechnung			Finanzierungsrechnung		
SA 0 / SA 1	(0) Nettoergebnis (21 - 22) / Saldo (1) Geldfluss aus der operativen Gebarung (31 - 32)	-23 563,37	-16 500	-7 063,37	-22 692,04	-15 700	-6 992,04
SA 00	Nettoergebnis nach Zuweisung und Entnahmen von Haushaltsrücklagen (SA 0 +/- SU 23)	-23 563,37	-16 500	-7 063,37			
SA 2	Saldo (2) Geldfluss aus der investiven Gebarung (33 - 34)				-1 300,00	-800	-500,00
SA 3	Saldo (3) Nettofinanzierungssaldo (SA 1 + SA 2)				-23 992,04	-16 500	-7 492,04
SA 4	Saldo (4) Geldfluss aus der Finanzierungstätigkeit (35 - 36)				0,00	0	0,00
SA 5	Saldo (5) Geldfluss aus der voranschlagswirksamen Gebarung (SA 3 + SA 4)				-23 992,04	-16 500	-7 492,04
Ansatz 36900 Konto	Sonstige Einrichtungen und Maßnahmen	RA2023	VA2023	Differenz	RA2023	VA2023	Differenz
		Ergebnisrechnung			Finanzierungsrechnung		
Operative Gebarung							
36900 828000	Rückersätze von Aufwendungen	572,87	600	-27,13	572,87	600	-27,13
36900 829000	Sonstige Erträge	0,00	0	0,00	523,80	0	523,80
36900 860500	Transfers von Bund, Bundesfonds und Bundeskammern Abstimmungsspende	0,00	8 900	-8 900,00	0,00	8 900	-8 900,00
SU 21 / SU 31	Summe Erträge / Einzahlungen operative Gebarung	572,87	9 500	-8 927,13	1 096,67	9 500	-8 403,33
36900 452000	Treibstoffe	358,40	400	-41,60	358,40	400	-41,60
36900 600100	Strom	2 700,43	1 400	1 300,43	2 679,11	1 400	1 279,11
36900 630000	Postdienste	1 103,33	1 700	-596,67	1 103,33	1 700	-596,67
36900 670000	Versicherungen	29,90	100	-70,10	29,90	100	-70,10
36900 711000	Gebühren für die Benützung von Gemeindeeinrichtungen und Anlagen gemäß FAG	169,42	100	69,42	169,42	100	69,42
36900 720109	Kostenbeitr/ers- f. Leistungen WH-Arbeitsleistungen	7 449,44	3 000	4 449,44	7 449,44	3 000	4 449,44
36900 720209	Kostenbeitr/ers. f. Leistungen WH-Fahrzeuge und Maschinen	1 284,70	300	984,70	1 284,70	300	984,70
36900 728000	Entgelte für sonstige Leistungen, 10. Oktoberfeier, etc.	1 893,79	1 900	-6,21	1 893,79	1 900	-6,21
36900 728010	Entgelte für sonstige Leistungen, Abstimmungsspende	0,00	7 800	-7 800,00	998,95	7 800	-6 801,05
36900 728030	Entgelte für sonstige Leistungen (Ritschertfest)	3 426,83	3 500	-73,17	3 401,67	3 500	-98,33
36900 757000	Transfers an private Organisationen ohne Erwerbszweck Vereine	620,00	1 000	-380,00	620,00	1 000	-380,00
36900 757010	Transfers an private Organisationen ohne Erwerbszweck Vereinsförderung	3 800,00	4 000	-200,00	3 800,00	4 000	-200,00
36900 775000	Kapitaltransfers an Unternehmen (ohne Finanzunternehmen) u. Vereinssubventionen	1 300,00	800	500,00			
SU 22 / SU 32	Summe Aufwendungen / Auszahlungen operative Gebarung	24 136,24	26 000	-1 863,76	23 788,71	25 200	-1 411,29
SA 0 / SA 1	(0) Nettoergebnis (21 - 22) / Saldo (1) Geldfluss aus der operativen Gebarung (31 - 32)	-23 563,37	-16 500	-7 063,37	-22 692,04	-15 700	-6 992,04
SU 23	Summe Haushaltsrücklagen	0,00	0	0,00			
SA 00	Nettoergebnis nach Zuweisung und Entnahmen von Haushaltsrücklagen (SA 0 +/- SU 23)	-23 563,37	-16 500	-7 063,37			



Ansatz 36900 Konto	Sonstige Einrichtungen und Maßnahmen	RA2023	VA2023	Differenz	RA2023	VA2023	Differenz
		Ergebnisrechnung			Finanzierungsrechnung		
Investive Gebarung							
SU 33	Summe Einzahlungen investive Gebarung				0,00	0	0,00
36900 775000	Kapitaltransfers an Unternehmen (ohne Finanzunternehmen) u. Vereinssubventionen				1 300,00	800	500,00
SU 34	Summe Auszahlungen investive Gebarung				1 300,00	800	500,00
SA 2	Saldo (2) Geldfluss aus der investiven Gebarung (33 - 34)				-1 300,00	-800	-500,00
SA 3	Saldo (3) Nettofinanzierungssaldo (SA 1 + SA 2)				-23 992,04	-16 500	-7 492,04
Finanzierungstätigkeit							
SU 35	Summe Einzahlungen aus der Finanzierungstätigkeit				0,00	0	0,00
SU 36	Summe Auszahlungen aus der Finanzierungstätigkeit				0,00	0	0,00
SA 4	Saldo (4) Geldfluss aus der Finanzierungstätigkeit (35 - 36)				0,00	0	0,00
SA 5	Saldo (5) Geldfluss aus der voranschlagswirksamen Gebarung (SA 3 + SA 4)				-23 992,04	-16 500	-7 492,04
A 38	Sonstige Kulturpflege	RA2023	VA2023	Differenz	RA2023	VA2023	Differenz
		Ergebnisrechnung			Finanzierungsrechnung		
SA 0 / SA 1	(0) Nettoergebnis (21 - 22) / Saldo (1) Geldfluss aus der operativen Gebarung (31 - 32)	-503,26	-700	196,74	-300,00	-700	400,00
SA 00	Nettoergebnis nach Zuweisung und Entnahmen von Haushaltsrücklagen (SA 0 +/- SU 23)	-503,26	-700	196,74			
SA 2	Saldo (2) Geldfluss aus der investiven Gebarung (33 - 34)				-2 032,62	0	-2 032,62
SA 3	Saldo (3) Nettofinanzierungssaldo (SA 1 + SA 2)				-2 332,62	-700	-1 632,62
SA 4	Saldo (4) Geldfluss aus der Finanzierungstätigkeit (35 - 36)				0,00	0	0,00
SA 5	Saldo (5) Geldfluss aus der voranschlagswirksamen Gebarung (SA 3 + SA 4)				-2 332,62	-700	-1 632,62
UA 381	Maßnahmen der Kulturpflege	RA2023	VA2023	Differenz	RA2023	VA2023	Differenz
		Ergebnisrechnung			Finanzierungsrechnung		
SA 0 / SA 1	(0) Nettoergebnis (21 - 22) / Saldo (1) Geldfluss aus der operativen Gebarung (31 - 32)	-503,26	-700	196,74	-300,00	-700	400,00
SA 00	Nettoergebnis nach Zuweisung und Entnahmen von Haushaltsrücklagen (SA 0 +/- SU 23)	-503,26	-700	196,74			
SA 2	Saldo (2) Geldfluss aus der investiven Gebarung (33 - 34)				-2 032,62	0	-2 032,62
SA 3	Saldo (3) Nettofinanzierungssaldo (SA 1 + SA 2)				-2 332,62	-700	-1 632,62
SA 4	Saldo (4) Geldfluss aus der Finanzierungstätigkeit (35 - 36)				0,00	0	0,00
SA 5	Saldo (5) Geldfluss aus der voranschlagswirksamen Gebarung (SA 3 + SA 4)				-2 332,62	-700	-1 632,62



Ansatz 38100 Konto	Maßnahmen der Kulturpflege	RA2023	VA2023	Differenz	RA2023	VA2023	Differenz
		Ergebnisrechnung			Finanzierungsrechnung		
Operative Gebarung							
SU 21 / SU 31	Summe Erträge / Einzahlungen operative Gebarung	0,00	0	0,00	0,00	0	0,00
38100 680800	Planmäßige Abschreibung	203,26	0	203,26			
38100 728000	Entgelte für sonstige Leistungen	300,00	700	-400,00	300,00	700	-400,00
SU 22 / SU 32	Summe Aufwendungen / Auszahlungen operative Gebarung	503,26	700	-196,74	300,00	700	-400,00
SA 0 / SA 1	(0) Nettoergebnis (21 - 22) / Saldo (1) Geldfluss aus der operativen Gebarung (31 - 32)	-503,26	-700	196,74	-300,00	-700	400,00
SU 23	Summe Haushaltsrücklagen	0,00	0	0,00			
SA 00	Nettoergebnis nach Zuweisung und Entnahmen von Haushaltsrücklagen (SA 0 +/- SU 23)	-503,26	-700	196,74			
Investive Gebarung							
SU 33	Summe Einzahlungen investive Gebarung				0,00	0	0,00
38100 015000	Kulturgüter unbeweglich				2 032,62	0	2 032,62
SU 34	Summe Auszahlungen investive Gebarung				2 032,62	0	2 032,62
SA 2	Saldo (2) Geldfluss aus der investiven Gebarung (33 - 34)				-2 032,62	0	-2 032,62
SA 3	Saldo (3) Nettofinanzierungssaldo (SA 1 + SA 2)				-2 332,62	-700	-1 632,62
Finanzierungstätigkeit							
SU 35	Summe Einzahlungen aus der Finanzierungstätigkeit				0,00	0	0,00
SU 36	Summe Auszahlungen aus der Finanzierungstätigkeit				0,00	0	0,00
SA 4	Saldo (4) Geldfluss aus der Finanzierungstätigkeit (35 - 36)				0,00	0	0,00
SA 5	Saldo (5) Geldfluss aus der voranschlagswirksamen Gebarung (SA 3 + SA 4)				-2 332,62	-700	-1 632,62



Detailnachweis der Konten

Einzelplan 4	Soziale Wohlfahrt und Wohnbauförderung (Länder und Gemeinden)	RA2023	VA2023	Differenz	RA2023	VA2023	Differenz
		Ergebnisrechnung			Finanzierungsrechnung		
SA 0 / SA 1	(0) Nettoergebnis (21 - 22) / Saldo (1) Geldfluss aus der operativen Gebarung (31 - 32)	-610 298,38	-618 800	8 501,62	-610 763,11	-616 800	6 036,89
SA 00	Nettoergebnis nach Zuweisung und Entnahmen von Haushaltsrücklagen (SA 0 +/- SU 23)	-610 298,54	-618 800	8 501,46			
SA 2	Saldo (2) Geldfluss aus der investiven Gebarung (33 - 34)				0,00	-2 000	2 000,00
SA 3	Saldo (3) Nettofinanzierungssaldo (SA 1 + SA 2)				-610 763,11	-618 800	8 036,89
SA 4	Saldo (4) Geldfluss aus der Finanzierungstätigkeit (35 - 36)				0,00	0	0,00
SA 5	Saldo (5) Geldfluss aus der voranschlagswirksamen Gebarung (SA 3 + SA 4)				-610 763,11	-618 800	8 036,89
A 41	Allgemeine öffentliche Wohlfahrt	RA2023	VA2023	Differenz	RA2023	VA2023	Differenz
		Ergebnisrechnung			Finanzierungsrechnung		
SA 0 / SA 1	(0) Nettoergebnis (21 - 22) / Saldo (1) Geldfluss aus der operativen Gebarung (31 - 32)	-583 041,24	-598 900	15 858,76	-582 766,24	-598 900	16 133,76
SA 00	Nettoergebnis nach Zuweisung und Entnahmen von Haushaltsrücklagen (SA 0 +/- SU 23)	-583 041,24	-598 900	15 858,76			
SA 2	Saldo (2) Geldfluss aus der investiven Gebarung (33 - 34)				0,00	0	0,00
SA 3	Saldo (3) Nettofinanzierungssaldo (SA 1 + SA 2)				-582 766,24	-598 900	16 133,76
SA 4	Saldo (4) Geldfluss aus der Finanzierungstätigkeit (35 - 36)				0,00	0	0,00
SA 5	Saldo (5) Geldfluss aus der voranschlagswirksamen Gebarung (SA 3 + SA 4)				-582 766,24	-598 900	16 133,76
UA 411	Maßnahmen der allgemeinen Sozialhilfe	RA2023	VA2023	Differenz	RA2023	VA2023	Differenz
		Ergebnisrechnung			Finanzierungsrechnung		
SA 0 / SA 1	(0) Nettoergebnis (21 - 22) / Saldo (1) Geldfluss aus der operativen Gebarung (31 - 32)	-583 041,24	-598 900	15 858,76	-582 766,24	-598 900	16 133,76
SA 00	Nettoergebnis nach Zuweisung und Entnahmen von Haushaltsrücklagen (SA 0 +/- SU 23)	-583 041,24	-598 900	15 858,76			
SA 2	Saldo (2) Geldfluss aus der investiven Gebarung (33 - 34)				0,00	0	0,00
SA 3	Saldo (3) Nettofinanzierungssaldo (SA 1 + SA 2)				-582 766,24	-598 900	16 133,76
SA 4	Saldo (4) Geldfluss aus der Finanzierungstätigkeit (35 - 36)				0,00	0	0,00
SA 5	Saldo (5) Geldfluss aus der voranschlagswirksamen Gebarung (SA 3 + SA 4)				-582 766,24	-598 900	16 133,76



Ansatz 41100 Konto	Maßnahmen der allgemeinen Sozialhilfe	RA2023	VA2023	Differenz	RA2023	VA2023	Differenz
		Ergebnisrechnung			Finanzierungsrechnung		
Operative Gebarung							
41100 828000	Rückersätze von Aufwendungen	38 297,25	38 300	-2,75	38 297,25	38 300	-2,75
41100 861400	Transfers von Ländern, Landesfonds und Landeskammern ZAG	2 472,23	2 500	-27,77	2 472,23	2 500	-27,77
SU 21 / SU 31	Summe Erträge / Einzahlungen operative Gebarung	40 769,48	40 800	-30,52	40 769,48	40 800	-30,52
41100 751600	Transfers an Länder, Landesfonds und Landeskammern Sozialhilfe Kopfquote	618 230,72	633 800	-15 569,28	618 860,72	633 800	-14 939,28
41100 751601	Transfers an Länder, Landesfonds und Landeskammern (Heizzuschuss)	5 580,00	5 900	-320,00	4 675,00	5 900	-1 225,00
SU 22 / SU 32	Summe Aufwendungen / Auszahlungen operative Gebarung	623 810,72	639 700	-15 889,28	623 535,72	639 700	-16 164,28
SA 0 / SA 1	(0) Nettoergebnis (21 - 22) / Saldo (1) Geldfluss aus der operativen Gebarung (31 - 32)	-583 041,24	-598 900	15 858,76	-582 766,24	-598 900	16 133,76
SU 23	Summe Haushaltsrücklagen	0,00	0	0,00			
SA 00	Nettoergebnis nach Zuweisung und Entnahmen von Haushaltsrücklagen (SA 0 +/- SU 23)	-583 041,24	-598 900	15 858,76			
Investive Gebarung							
SU 33	Summe Einzahlungen investive Gebarung				0,00	0	0,00
SU 34	Summe Auszahlungen investive Gebarung				0,00	0	0,00
SA 2	Saldo (2) Geldfluss aus der investiven Gebarung (33 - 34)				0,00	0	0,00
SA 3	Saldo (3) Nettofinanzierungssaldo (SA 1 + SA 2)				-582 766,24	-598 900	16 133,76
Finanzierungstätigkeit							
SU 35	Summe Einzahlungen aus der Finanzierungstätigkeit				0,00	0	0,00
SU 36	Summe Auszahlungen aus der Finanzierungstätigkeit				0,00	0	0,00
SA 4	Saldo (4) Geldfluss aus der Finanzierungstätigkeit (35 - 36)				0,00	0	0,00
SA 5	Saldo (5) Geldfluss aus der voranschlagswirksamen Gebarung (SA 3 + SA 4)				-582 766,24	-598 900	16 133,76
A 42	Freie Wohlfahrt	RA2023	VA2023	Differenz	RA2023	VA2023	Differenz
		Ergebnisrechnung			Finanzierungsrechnung		
SA 0 / SA 1	(0) Nettoergebnis (21 - 22) / Saldo (1) Geldfluss aus der operativen Gebarung (31 - 32)	-11 505,33	-11 900	394,67	-11 505,33	-11 900	394,67
SA 00	Nettoergebnis nach Zuweisung und Entnahmen von Haushaltsrücklagen (SA 0 +/- SU 23)	-11 505,49	-11 900	394,51			
SA 2	Saldo (2) Geldfluss aus der investiven Gebarung (33 - 34)				0,00	0	0,00
SA 3	Saldo (3) Nettofinanzierungssaldo (SA 1 + SA 2)				-11 505,33	-11 900	394,67
SA 4	Saldo (4) Geldfluss aus der Finanzierungstätigkeit (35 - 36)				0,00	0	0,00
SA 5	Saldo (5) Geldfluss aus der voranschlagswirksamen Gebarung (SA 3 + SA 4)				-11 505,33	-11 900	394,67



UA 429	Sonstige Einrichtungen und Maßnahmen	RA2023	VA2023	Differenz	RA2023	VA2023	Differenz
		Ergebnisrechnung			Finanzierungsrechnung		
SA 0 / SA 1	(0) Nettoergebnis (21 - 22) / Saldo (1) Geldfluss aus der operativen Gebarung (31 - 32)	-11 505,33	-11 900	394,67	-11 505,33	-11 900	394,67
SA 00	Nettoergebnis nach Zuweisung und Entnahmen von Haushaltsrücklagen (SA 0 +/- SU 23)	-11 505,49	-11 900	394,51			
SA 2	Saldo (2) Geldfluss aus der investiven Gebarung (33 - 34)				0,00	0	0,00
SA 3	Saldo (3) Nettofinanzierungssaldo (SA 1 + SA 2)				-11 505,33	-11 900	394,67
SA 4	Saldo (4) Geldfluss aus der Finanzierungstätigkeit (35 - 36)				0,00	0	0,00
SA 5	Saldo (5) Geldfluss aus der voranschlagswirksamen Gebarung (SA 3 + SA 4)				-11 505,33	-11 900	394,67



Ansatz 42900 Konto	Sonstige Einrichtungen und Maßnahmen	RA2023	VA2023	Differenz	RA2023	VA2023	Differenz
		Ergebnisrechnung			Finanzierungsrechnung		
Operative Gebarung							
42900 823000	sonstige Zinserträge	0,21	0	0,21	0,21	0	0,21
42900 868000	Transfers von privaten Haushalten Rosegger Sozialfonds	100,00	0	100,00	100,00	0	100,00
SU 21 / SU 31	Summe Erträge / Einzahlungen operative Gebarung	100,21	0	100,21	100,21	0	100,21
42900 630000	Postdienste	274,25	200	74,25	274,25	200	74,25
42900 710100	KEST	0,05	0	0,05	0,05	0	0,05
42900 728000	Entgelte für sonstige Leistungen in Altentag, Muttertag	6 203,10	6 000	203,10	6 203,10	6 000	203,10
42900 768000	Sonstige Transfers an private Haushalte Pflegewindelsäcke	862,64	200	662,64	862,64	200	662,64
42900 768010	Sonstige Transfers an private Haushalte Rosegger Sozialfonds	500,00	1 100	-600,00	500,00	1 100	-600,00
42900 768100	Sonstige Transfers an private Haushalte Rosegger VorteilsCard	355,50	700	-344,50	355,50	700	-344,50
42900 768200	Sonstige Transfers an private Haushalte	3 410,00	3 700	-290,00	3 410,00	3 700	-290,00
SU 22 / SU 32	Summe Aufwendungen / Auszahlungen operative Gebarung	11 605,54	11 900	-294,46	11 605,54	11 900	-294,46
SA 0 / SA 1	(0) Nettoergebnis (21 - 22) / Saldo (1) Geldfluss aus der operativen Gebarung (31 - 32)	-11 505,33	-11 900	394,67	-11 505,33	-11 900	394,67
42900 794000	Rücklage Sozialzwecke Nr. 8 Zuweisung an zweckgeb. HH-Rück	0,21	0	0,21			
42900 894000	Rückl. Sozialzwecke Nr. 8 Entnahme zweckg. HH-Rücklage	0,05	0	0,05			
SU 23	Summe Haushaltsrücklagen	-0,16	0	-0,16			
SA 00	Nettoergebnis nach Zuweisung und Entnahmen von Haushaltsrücklagen (SA 0 +/- SU 23)	-11 505,49	-11 900	394,51			
Investive Gebarung							
SU 33	Summe Einzahlungen investive Gebarung				0,00	0	0,00
SU 34	Summe Auszahlungen investive Gebarung				0,00	0	0,00
SA 2	Saldo (2) Geldfluss aus der investiven Gebarung (33 - 34)				0,00	0	0,00
SA 3	Saldo (3) Nettofinanzierungssaldo (SA 1 + SA 2)				-11 505,33	-11 900	394,67
Finanzierungstätigkeit							
SU 35	Summe Einzahlungen aus der Finanzierungstätigkeit				0,00	0	0,00
SU 36	Summe Auszahlungen aus der Finanzierungstätigkeit				0,00	0	0,00
SA 4	Saldo (4) Geldfluss aus der Finanzierungstätigkeit (35 - 36)				0,00	0	0,00
SA 5	Saldo (5) Geldfluss aus der voranschlagswirksamen Gebarung (SA 3 + SA 4)				-11 505,33	-11 900	394,67



A 43	Jugendwohlfahrt	RA2023	VA2023	Differenz	RA2023	VA2023	Differenz
		Ergebnisrechnung			Finanzierungsrechnung		
SA 0 / SA 1	(0) Nettoergebnis (21 - 22) / Saldo (1) Geldfluss aus der operativen Gebarung (31 - 32)	-1 115,51	-4 500	3 384,49	-1 115,51	-4 500	3 384,49
SA 00	Nettoergebnis nach Zuweisung und Entnahmen von Haushaltsrücklagen (SA 0 +/- SU 23)	-1 115,51	-4 500	3 384,49			
SA 2	Saldo (2) Geldfluss aus der investiven Gebarung (33 - 34)				0,00	0	0,00
SA 3	Saldo (3) Nettofinanzierungssaldo (SA 1 + SA 2)				-1 115,51	-4 500	3 384,49
SA 4	Saldo (4) Geldfluss aus der Finanzierungstätigkeit (35 - 36)				0,00	0	0,00
SA 5	Saldo (5) Geldfluss aus der voranschlagswirksamen Gebarung (SA 3 + SA 4)				-1 115,51	-4 500	3 384,49
UA 439	Sonstige Einrichtungen und Maßnahmen	RA2023	VA2023	Differenz	RA2023	VA2023	Differenz
		Ergebnisrechnung			Finanzierungsrechnung		
SA 0 / SA 1	(0) Nettoergebnis (21 - 22) / Saldo (1) Geldfluss aus der operativen Gebarung (31 - 32)	-1 115,51	-4 500	3 384,49	-1 115,51	-4 500	3 384,49
SA 00	Nettoergebnis nach Zuweisung und Entnahmen von Haushaltsrücklagen (SA 0 +/- SU 23)	-1 115,51	-4 500	3 384,49			
SA 2	Saldo (2) Geldfluss aus der investiven Gebarung (33 - 34)				0,00	0	0,00
SA 3	Saldo (3) Nettofinanzierungssaldo (SA 1 + SA 2)				-1 115,51	-4 500	3 384,49
SA 4	Saldo (4) Geldfluss aus der Finanzierungstätigkeit (35 - 36)				0,00	0	0,00
SA 5	Saldo (5) Geldfluss aus der voranschlagswirksamen Gebarung (SA 3 + SA 4)				-1 115,51	-4 500	3 384,49



Ansatz 43900 Konto	Sonstige Einrichtungen und Maßnahmen	RA2023	VA2023	Differenz	RA2023	VA2023	Differenz
		Ergebnisrechnung			Finanzierungsrechnung		
Operative Gebarung							
SU 21 / SU 31	Summe Erträge / Einzahlungen operative Gebarung	0,00	0	0,00	0,00	0	0,00
43900 413000	Handelswaren	0,00	500	-500,00	0,00	500	-500,00
43900 768000	Sonstige Transfers an private Haushalte, Schulbeginn, Geburtengutscheine, Windelsäck	1 115,51	2 000	-884,49	1 115,51	2 000	-884,49
43900 768010	Sonstige Transfers an private Haushalte KG-Förderung	0,00	2 000	-2 000,00	0,00	2 000	-2 000,00
SU 22 / SU 32	Summe Aufwendungen / Auszahlungen operative Gebarung	1 115,51	4 500	-3 384,49	1 115,51	4 500	-3 384,49
SA 0 / SA 1	(0) Nettoergebnis (21 - 22) / Saldo (1) Geldfluss aus der operativen Gebarung (31 - 32)	-1 115,51	-4 500	3 384,49	-1 115,51	-4 500	3 384,49
SU 23	Summe Haushaltsrücklagen	0,00	0	0,00			
SA 00	Nettoergebnis nach Zuweisung und Entnahmen von Haushaltsrücklagen (SA 0 +/- SU 23)	-1 115,51	-4 500	3 384,49			
Investive Gebarung							
SU 33	Summe Einzahlungen investive Gebarung				0,00	0	0,00
SU 34	Summe Auszahlungen investive Gebarung				0,00	0	0,00
SA 2	Saldo (2) Geldfluss aus der investiven Gebarung (33 - 34)				0,00	0	0,00
SA 3	Saldo (3) Nettofinanzierungssaldo (SA 1 + SA 2)				-1 115,51	-4 500	3 384,49
Finanzierungstätigkeit							
SU 35	Summe Einzahlungen aus der Finanzierungstätigkeit				0,00	0	0,00
SU 36	Summe Auszahlungen aus der Finanzierungstätigkeit				0,00	0	0,00
SA 4	Saldo (4) Geldfluss aus der Finanzierungstätigkeit (35 - 36)				0,00	0	0,00
SA 5	Saldo (5) Geldfluss aus der voranschlagswirksamen Gebarung (SA 3 + SA 4)				-1 115,51	-4 500	3 384,49
A 44	Behebung von Notständen	RA2023	VA2023	Differenz	RA2023	VA2023	Differenz
		Ergebnisrechnung			Finanzierungsrechnung		
SA 0 / SA 1	(0) Nettoergebnis (21 - 22) / Saldo (1) Geldfluss aus der operativen Gebarung (31 - 32)	-14 333,00	0	-14 333,00	-15 072,73	0	-15 072,73
SA 00	Nettoergebnis nach Zuweisung und Entnahmen von Haushaltsrücklagen (SA 0 +/- SU 23)	-14 333,00	0	-14 333,00			
SA 2	Saldo (2) Geldfluss aus der investiven Gebarung (33 - 34)				0,00	0	0,00
SA 3	Saldo (3) Nettofinanzierungssaldo (SA 1 + SA 2)				-15 072,73	0	-15 072,73
SA 4	Saldo (4) Geldfluss aus der Finanzierungstätigkeit (35 - 36)				0,00	0	0,00
SA 5	Saldo (5) Geldfluss aus der voranschlagswirksamen Gebarung (SA 3 + SA 4)				-15 072,73	0	-15 072,73



UA 441	Maßnahmen	RA2023	VA2023	Differenz	RA2023	VA2023	Differenz
		Ergebnisrechnung			Finanzierungsrechnung		
SA 0 / SA 1	(0) Nettoergebnis (21 - 22) / Saldo (1) Geldfluss aus der operativen Gebarung (31 - 32)	-14 333,00	0	-14 333,00	-15 072,73	0	-15 072,73
SA 00	Nettoergebnis nach Zuweisung und Entnahmen von Haushaltsrücklagen (SA 0 +/- SU 23)	-14 333,00	0	-14 333,00			
SA 2	Saldo (2) Geldfluss aus der investiven Gebarung (33 - 34)				0,00	0	0,00
SA 3	Saldo (3) Nettofinanzierungssaldo (SA 1 + SA 2)				-15 072,73	0	-15 072,73
SA 4	Saldo (4) Geldfluss aus der Finanzierungstätigkeit (35 - 36)				0,00	0	0,00
SA 5	Saldo (5) Geldfluss aus der voranschlagswirksamen Gebarung (SA 3 + SA 4)				-15 072,73	0	-15 072,73
Ansatz 44190 Konto	Corona Krise	RA2023	VA2023	Differenz	RA2023	VA2023	Differenz
		Ergebnisrechnung			Finanzierungsrechnung		
Operative Gebarung							
44190 860000	Transfers von Bund, Bundesfonds und Bundeskammern	0,00	0	0,00	152,80	0	152,80
SU 21 / SU 31	Summe Erträge / Einzahlungen operative Gebarung	0,00	0	0,00	152,80	0	152,80
44190 728000	Entgelte für sonstige Leistungen	0,00	0	0,00	892,53	0	892,53
44190 750000	Transfers an Bund, Bundesfonds und Bundeskammern	14 333,00	0	14 333,00	14 333,00	0	14 333,00
SU 22 / SU 32	Summe Aufwendungen / Auszahlungen operative Gebarung	14 333,00	0	14 333,00	15 225,53	0	15 225,53
SA 0 / SA 1	(0) Nettoergebnis (21 - 22) / Saldo (1) Geldfluss aus der operativen Gebarung (31 - 32)	-14 333,00	0	-14 333,00	-15 072,73	0	-15 072,73
SU 23	Summe Haushaltsrücklagen	0,00	0	0,00			
SA 00	Nettoergebnis nach Zuweisung und Entnahmen von Haushaltsrücklagen (SA 0 +/- SU 23)	-14 333,00	0	-14 333,00			
Investive Gebarung							
SU 33	Summe Einzahlungen investive Gebarung				0,00	0	0,00
SU 34	Summe Auszahlungen investive Gebarung				0,00	0	0,00
SA 2	Saldo (2) Geldfluss aus der investiven Gebarung (33 - 34)				0,00	0	0,00
SA 3	Saldo (3) Nettofinanzierungssaldo (SA 1 + SA 2)				-15 072,73	0	-15 072,73
Finanzierungstätigkeit							
SU 35	Summe Einzahlungen aus der Finanzierungstätigkeit				0,00	0	0,00
SU 36	Summe Auszahlungen aus der Finanzierungstätigkeit				0,00	0	0,00
SA 4	Saldo (4) Geldfluss aus der Finanzierungstätigkeit (35 - 36)				0,00	0	0,00
SA 5	Saldo (5) Geldfluss aus der voranschlagswirksamen Gebarung (SA 3 + SA 4)				-15 072,73	0	-15 072,73



A 46	Familienpolitische Maßnahmen	RA2023	VA2023	Differenz	RA2023	VA2023	Differenz
		Ergebnisrechnung			Finanzierungsrechnung		
SA 0 / SA 1	(0) Nettoergebnis (21 - 22) / Saldo (1) Geldfluss aus der operativen Gebarung (31 - 32)	-303,30	-1 500	1 196,70	-303,30	-1 500	1 196,70
SA 00	Nettoergebnis nach Zuweisung und Entnahmen von Haushaltsrücklagen (SA 0 +/- SU 23)	-303,30	-1 500	1 196,70			
SA 2	Saldo (2) Geldfluss aus der investiven Gebarung (33 - 34)				0,00	0	0,00
SA 3	Saldo (3) Nettofinanzierungssaldo (SA 1 + SA 2)				-303,30	-1 500	1 196,70
SA 4	Saldo (4) Geldfluss aus der Finanzierungstätigkeit (35 - 36)				0,00	0	0,00
SA 5	Saldo (5) Geldfluss aus der voranschlagswirksamen Gebarung (SA 3 + SA 4)				-303,30	-1 500	1 196,70
UA 469	Sonstige Maßnahmen	RA2023	VA2023	Differenz	RA2023	VA2023	Differenz
		Ergebnisrechnung			Finanzierungsrechnung		
SA 0 / SA 1	(0) Nettoergebnis (21 - 22) / Saldo (1) Geldfluss aus der operativen Gebarung (31 - 32)	-303,30	-1 500	1 196,70	-303,30	-1 500	1 196,70
SA 00	Nettoergebnis nach Zuweisung und Entnahmen von Haushaltsrücklagen (SA 0 +/- SU 23)	-303,30	-1 500	1 196,70			
SA 2	Saldo (2) Geldfluss aus der investiven Gebarung (33 - 34)				0,00	0	0,00
SA 3	Saldo (3) Nettofinanzierungssaldo (SA 1 + SA 2)				-303,30	-1 500	1 196,70
SA 4	Saldo (4) Geldfluss aus der Finanzierungstätigkeit (35 - 36)				0,00	0	0,00
SA 5	Saldo (5) Geldfluss aus der voranschlagswirksamen Gebarung (SA 3 + SA 4)				-303,30	-1 500	1 196,70



Ansatz 46900 Konto	Sonstige Maßnahmen	RA2023	VA2023	Differenz	RA2023	VA2023	Differenz
		Ergebnisrechnung			Finanzierungsrechnung		
Operative Gebarung							
46900 813000	Erträge aus der Auflösung von Investitionszuschüssen (Kapitaltransfers)	339,72	300	39,72			
SU 21 / SU 31	Summe Erträge / Einzahlungen operative Gebarung	339,72	300	39,72	0,00	0	0,00
46900 680700	Planmäßige Abschreibung	339,72	300	39,72			
46900 728000	Entgelte für sonstige Leistungen	303,30	1 500	-1 196,70	303,30	1 500	-1 196,70
SU 22 / SU 32	Summe Aufwendungen / Auszahlungen operative Gebarung	643,02	1 800	-1 156,98	303,30	1 500	-1 196,70
SA 0 / SA 1	(0) Nettoergebnis (21 - 22) / Saldo (1) Geldfluss aus der operativen Gebarung (31 - 32)	-303,30	-1 500	1 196,70	-303,30	-1 500	1 196,70
SU 23	Summe Haushaltsrücklagen	0,00	0	0,00			
SA 00	Nettoergebnis nach Zuweisung und Entnahmen von Haushaltsrücklagen (SA 0 +/- SU 23)	-303,30	-1 500	1 196,70			
Investive Gebarung							
SU 33	Summe Einzahlungen investive Gebarung				0,00	0	0,00
SU 34	Summe Auszahlungen investive Gebarung				0,00	0	0,00
SA 2	Saldo (2) Geldfluss aus der investiven Gebarung (33 - 34)				0,00	0	0,00
SA 3	Saldo (3) Nettofinanzierungssaldo (SA 1 + SA 2)				-303,30	-1 500	1 196,70
Finanzierungstätigkeit							
SU 35	Summe Einzahlungen aus der Finanzierungstätigkeit				0,00	0	0,00
SU 36	Summe Auszahlungen aus der Finanzierungstätigkeit				0,00	0	0,00
SA 4	Saldo (4) Geldfluss aus der Finanzierungstätigkeit (35 - 36)				0,00	0	0,00
SA 5	Saldo (5) Geldfluss aus der voranschlagswirksamen Gebarung (SA 3 + SA 4)				-303,30	-1 500	1 196,70
A 48	Wohnbauförderung	RA2023	VA2023	Differenz	RA2023	VA2023	Differenz
		Ergebnisrechnung			Finanzierungsrechnung		
SA 0 / SA 1	(0) Nettoergebnis (21 - 22) / Saldo (1) Geldfluss aus der operativen Gebarung (31 - 32)	0,00	-2 000	2 000,00	0,00	0	0,00
SA 00	Nettoergebnis nach Zuweisung und Entnahmen von Haushaltsrücklagen (SA 0 +/- SU 23)	0,00	-2 000	2 000,00			
SA 2	Saldo (2) Geldfluss aus der investiven Gebarung (33 - 34)				0,00	-2 000	2 000,00
SA 3	Saldo (3) Nettofinanzierungssaldo (SA 1 + SA 2)				0,00	-2 000	2 000,00
SA 4	Saldo (4) Geldfluss aus der Finanzierungstätigkeit (35 - 36)				0,00	0	0,00
SA 5	Saldo (5) Geldfluss aus der voranschlagswirksamen Gebarung (SA 3 + SA 4)				0,00	-2 000	2 000,00



UA 480	Allgemeine Wohnbauförderung	RA2023	VA2023	Differenz	RA2023	VA2023	Differenz
		Ergebnisrechnung			Finanzierungsrechnung		
SA 0 / SA 1	(0) Nettoergebnis (21 - 22) / Saldo (1) Geldfluss aus der operativen Gebarung (31 - 32)	0,00	-2 000	2 000,00	0,00	0	0,00
SA 00	Nettoergebnis nach Zuweisung und Entnahmen von Haushaltsrücklagen (SA 0 +/- SU 23)	0,00	-2 000	2 000,00			
SA 2	Saldo (2) Geldfluss aus der investiven Gebarung (33 - 34)				0,00	-2 000	2 000,00
SA 3	Saldo (3) Nettofinanzierungssaldo (SA 1 + SA 2)				0,00	-2 000	2 000,00
SA 4	Saldo (4) Geldfluss aus der Finanzierungstätigkeit (35 - 36)				0,00	0	0,00
SA 5	Saldo (5) Geldfluss aus der voranschlagswirksamen Gebarung (SA 3 + SA 4)				0,00	-2 000	2 000,00
Ansatz 48000 Konto	Allgemeine Wohnbauförderung	RA2023	VA2023	Differenz	RA2023	VA2023	Differenz
		Ergebnisrechnung			Finanzierungsrechnung		
Operative Gebarung							
SU 21 / SU 31	Summe Erträge / Einzahlungen operative Gebarung	0,00	0	0,00	0,00	0	0,00
48000 778000	Kapitaltransfers an private HH Jungfamilienförd. Eigenheim-schaffung	0,00	2 000	-2 000,00			
SU 22 / SU 32	Summe Aufwendungen / Auszahlungen operative Gebarung	0,00	2 000	-2 000,00	0,00	0	0,00
SA 0 / SA 1	(0) Nettoergebnis (21 - 22) / Saldo (1) Geldfluss aus der operativen Gebarung (31 - 32)	0,00	-2 000	2 000,00	0,00	0	0,00
SU 23	Summe Haushaltsrücklagen	0,00	0	0,00			
SA 00	Nettoergebnis nach Zuweisung und Entnahmen von Haushaltsrücklagen (SA 0 +/- SU 23)	0,00	-2 000	2 000,00			
Investive Gebarung							
SU 33	Summe Einzahlungen investive Gebarung				0,00	0	0,00
48000 778000	Kapitaltransfers an private HH Jungfamilienförd. Eigenheim-schaffung				0,00	2 000	-2 000,00
SU 34	Summe Auszahlungen investive Gebarung				0,00	2 000	-2 000,00
SA 2	Saldo (2) Geldfluss aus der investiven Gebarung (33 - 34)				0,00	-2 000	2 000,00
SA 3	Saldo (3) Nettofinanzierungssaldo (SA 1 + SA 2)				0,00	-2 000	2 000,00
Finanzierungstätigkeit							
SU 35	Summe Einzahlungen aus der Finanzierungstätigkeit				0,00	0	0,00
SU 36	Summe Auszahlungen aus der Finanzierungstätigkeit				0,00	0	0,00
SA 4	Saldo (4) Geldfluss aus der Finanzierungstätigkeit (35 - 36)				0,00	0	0,00
SA 5	Saldo (5) Geldfluss aus der voranschlagswirksamen Gebarung (SA 3 + SA 4)				0,00	-2 000	2 000,00

**Detailnachweis der Konten**

Einzelplan 5	Gesundheit (Länder und Gemeinden)	RA2023	VA2023	Differenz	RA2023	VA2023	Differenz
		Ergebnisrechnung			Finanzierungsrechnung		
SA 0 / SA 1	(0) Nettoergebnis (21 - 22) / Saldo (1) Geldfluss aus der operativen Gebarung (31 - 32)	-352 550,02	-328 900	-23 650,02	-343 715,33	-311 600	-32 115,33
SA 00	Nettoergebnis nach Zuweisung und Entnahmen von Haushaltsrücklagen (SA 0 +/- SU 23)	-352 550,02	-328 900	-23 650,02			
SA 2	Saldo (2) Geldfluss aus der investiven Gebarung (33 - 34)				-10 112,63	-17 200	7 087,37
SA 3	Saldo (3) Nettofinanzierungssaldo (SA 1 + SA 2)				-353 827,96	-328 800	-25 027,96
SA 4	Saldo (4) Geldfluss aus der Finanzierungstätigkeit (35 - 36)				0,00	0	0,00
SA 5	Saldo (5) Geldfluss aus der voranschlagswirksamen Gebarung (SA 3 + SA 4)				-353 827,96	-328 800	-25 027,96
A 50	Gesonderte Verwaltung	RA2023	VA2023	Differenz	RA2023	VA2023	Differenz
		Ergebnisrechnung			Finanzierungsrechnung		
SA 0 / SA 1	(0) Nettoergebnis (21 - 22) / Saldo (1) Geldfluss aus der operativen Gebarung (31 - 32)	-2 279,88	-3 600	1 320,12	-1 881,76	-3 600	1 718,24
SA 00	Nettoergebnis nach Zuweisung und Entnahmen von Haushaltsrücklagen (SA 0 +/- SU 23)	-2 279,88	-3 600	1 320,12			
SA 2	Saldo (2) Geldfluss aus der investiven Gebarung (33 - 34)				0,00	0	0,00
SA 3	Saldo (3) Nettofinanzierungssaldo (SA 1 + SA 2)				-1 881,76	-3 600	1 718,24
SA 4	Saldo (4) Geldfluss aus der Finanzierungstätigkeit (35 - 36)				0,00	0	0,00
SA 5	Saldo (5) Geldfluss aus der voranschlagswirksamen Gebarung (SA 3 + SA 4)				-1 881,76	-3 600	1 718,24
UA 500	Gesundheitsamt	RA2023	VA2023	Differenz	RA2023	VA2023	Differenz
		Ergebnisrechnung			Finanzierungsrechnung		
SA 0 / SA 1	(0) Nettoergebnis (21 - 22) / Saldo (1) Geldfluss aus der operativen Gebarung (31 - 32)	-2 279,88	-3 600	1 320,12	-1 881,76	-3 600	1 718,24
SA 00	Nettoergebnis nach Zuweisung und Entnahmen von Haushaltsrücklagen (SA 0 +/- SU 23)	-2 279,88	-3 600	1 320,12			
SA 2	Saldo (2) Geldfluss aus der investiven Gebarung (33 - 34)				0,00	0	0,00
SA 3	Saldo (3) Nettofinanzierungssaldo (SA 1 + SA 2)				-1 881,76	-3 600	1 718,24
SA 4	Saldo (4) Geldfluss aus der Finanzierungstätigkeit (35 - 36)				0,00	0	0,00
SA 5	Saldo (5) Geldfluss aus der voranschlagswirksamen Gebarung (SA 3 + SA 4)				-1 881,76	-3 600	1 718,24



Ansatz 5000 Konto	Gesundheitsamt	RA2023	VA2023	Differenz	RA2023	VA2023	Differenz
		Ergebnisrechnung			Finanzierungsrechnung		
Operative Gebarung							
50000 861000	Laufende Transferzahlungen von Ländern	1 210,00	700	510,00	1 210,00	700	510,00
SU 21 / SU 31	Summe Erträge / Einzahlungen operative Gebarung	1 210,00	700	510,00	1 210,00	700	510,00
50000 630000	Postdienste	762,82	300	462,82	364,70	300	64,70
50000 720109	Kostenbeitr/ers- f. Leistungen WH-Arbeitsleistungen	0,00	500	-500,00	0,00	500	-500,00
50000 720209	Kostenbeitr/ers. f. Leistungen WH-Fahrzeuge und Maschinen	0,00	100	-100,00	0,00	100	-100,00
50000 728000	Entgelte für sonstige Leistungen en Gesunde-Gemeinde	2 727,06	3 400	-672,94	2 727,06	3 400	-672,94
SU 22 / SU 32	Summe Aufwendungen / Auszahlungen operative Gebarung	3 489,88	4 300	-810,12	3 091,76	4 300	-1 208,24
SA 0 / SA 1	(0) Nettoergebnis (21 - 22) / Saldo (1) Geldfluss aus der operativen Gebarung (31 - 32)	-2 279,88	-3 600	1 320,12	-1 881,76	-3 600	1 718,24
SU 23	Summe Haushaltsrücklagen	0,00	0	0,00			
SA 00	Nettoergebnis nach Zuweisung und Entnahmen von Haushaltsrücklagen (SA 0 +/- SU 23)	-2 279,88	-3 600	1 320,12			
Investive Gebarung							
SU 33	Summe Einzahlungen investive Gebarung				0,00	0	0,00
SU 34	Summe Auszahlungen investive Gebarung				0,00	0	0,00
SA 2	Saldo (2) Geldfluss aus der investiven Gebarung (33 - 34)				0,00	0	0,00
SA 3	Saldo (3) Nettofinanzierungssaldo (SA 1 + SA 2)				-1 881,76	-3 600	1 718,24
Finanzierungstätigkeit							
SU 35	Summe Einzahlungen aus der Finanzierungstätigkeit				0,00	0	0,00
SU 36	Summe Auszahlungen aus der Finanzierungstätigkeit				0,00	0	0,00
SA 4	Saldo (4) Geldfluss aus der Finanzierungstätigkeit (35 - 36)				0,00	0	0,00
SA 5	Saldo (5) Geldfluss aus der voranschlagswirksamen Gebarung (SA 3 + SA 4)				-1 881,76	-3 600	1 718,24
A 51	Gesundheitsdienst	RA2023	VA2023	Differenz	RA2023	VA2023	Differenz
		Ergebnisrechnung			Finanzierungsrechnung		
SA 0 / SA 1	(0) Nettoergebnis (21 - 22) / Saldo (1) Geldfluss aus der operativen Gebarung (31 - 32)	5 112,78	-5 000	10 112,78	5 022,61	-5 000	10 022,61
SA 00	Nettoergebnis nach Zuweisung und Entnahmen von Haushaltsrücklagen (SA 0 +/- SU 23)	5 112,78	-5 000	10 112,78			
SA 2	Saldo (2) Geldfluss aus der investiven Gebarung (33 - 34)				0,00	0	0,00
SA 3	Saldo (3) Nettofinanzierungssaldo (SA 1 + SA 2)				5 022,61	-5 000	10 022,61
SA 4	Saldo (4) Geldfluss aus der Finanzierungstätigkeit (35 - 36)				0,00	0	0,00
SA 5	Saldo (5) Geldfluss aus der voranschlagswirksamen Gebarung (SA 3 + SA 4)				5 022,61	-5 000	10 022,61



UA 510	Medizinische Bereichsversorgung	RA2023	VA2023	Differenz	RA2023	VA2023	Differenz
				Ergebnisrechnung			
				Finanzierungsrechnung			
SA 0 / SA 1	(0) Nettoergebnis (21 - 22) / Saldo (1) Geldfluss aus der operativen Gebarung (31 - 32)	-4 899,72	-5 000	100,28	-4 989,89	-5 000	10,11
SA 00	Nettoergebnis nach Zuweisung und Entnahmen von Haushaltsrücklagen (SA 0 +/- SU 23)	-4 899,72	-5 000	100,28			
SA 2	Saldo (2) Geldfluss aus der investiven Gebarung (33 - 34)				0,00	0	0,00
SA 3	Saldo (3) Nettofinanzierungssaldo (SA 1 + SA 2)				-4 989,89	-5 000	10,11
SA 4	Saldo (4) Geldfluss aus der Finanzierungstätigkeit (35 - 36)				0,00	0	0,00
SA 5	Saldo (5) Geldfluss aus der voranschlagswirksamen Gebarung (SA 3 + SA 4)				-4 989,89	-5 000	10,11
Ansatz 51000	Medizinische Bereichsversorgung	RA2023	VA2023	Differenz	RA2023	VA2023	Differenz
Konto		Ergebnisrechnung			Finanzierungsrechnung		
Operative Gebarung							
SU 21 / SU 31	Summe Erträge / Einzahlungen operative Gebarung	0,00	0	0,00	0,00	0	0,00
51000 751110	Transfers an Länder, Landesfonds und Landeskammern Sprengelärzte	4 899,72	5 000	-100,28	4 989,89	5 000	-10,11
SU 22 / SU 32	Summe Aufwendungen / Auszahlungen operative Gebarung	4 899,72	5 000	-100,28	4 989,89	5 000	-10,11
SA 0 / SA 1	(0) Nettoergebnis (21 - 22) / Saldo (1) Geldfluss aus der operativen Gebarung (31 - 32)	-4 899,72	-5 000	100,28	-4 989,89	-5 000	10,11
SU 23	Summe Haushaltsrücklagen	0,00	0	0,00			
SA 00	Nettoergebnis nach Zuweisung und Entnahmen von Haushaltsrücklagen (SA 0 +/- SU 23)	-4 899,72	-5 000	100,28			
Investive Gebarung							
SU 33	Summe Einzahlungen investive Gebarung				0,00	0	0,00
SU 34	Summe Auszahlungen investive Gebarung				0,00	0	0,00
SA 2	Saldo (2) Geldfluss aus der investiven Gebarung (33 - 34)				0,00	0	0,00
SA 3	Saldo (3) Nettofinanzierungssaldo (SA 1 + SA 2)				-4 989,89	-5 000	10,11
Finanzierungstätigkeit							
SU 35	Summe Einzahlungen aus der Finanzierungstätigkeit				0,00	0	0,00
SU 36	Summe Auszahlungen aus der Finanzierungstätigkeit				0,00	0	0,00
SA 4	Saldo (4) Geldfluss aus der Finanzierungstätigkeit (35 - 36)				0,00	0	0,00
SA 5	Saldo (5) Geldfluss aus der voranschlagswirksamen Gebarung (SA 3 + SA 4)				-4 989,89	-5 000	10,11



UA 512	Sonstige medizinische Beratung und Betreuung	RA2023	VA2023	Differenz	RA2023	VA2023	Differenz
		Ergebnisrechnung			Finanzierungsrechnung		
SA 0 / SA 1	(0) Nettoergebnis (21 - 22) / Saldo (1) Geldfluss aus der operativen Gebarung (31 - 32)	10 012,50	0	10 012,50	10 012,50	0	10 012,50
SA 00	Nettoergebnis nach Zuweisung und Entnahmen von Haushaltsrücklagen (SA 0 +/- SU 23)	10 012,50	0	10 012,50			
SA 2	Saldo (2) Geldfluss aus der investiven Gebarung (33 - 34)				0,00	0	0,00
SA 3	Saldo (3) Nettofinanzierungssaldo (SA 1 + SA 2)				10 012,50	0	10 012,50
SA 4	Saldo (4) Geldfluss aus der Finanzierungstätigkeit (35 - 36)				0,00	0	0,00
SA 5	Saldo (5) Geldfluss aus der voranschlagswirksamen Gebarung (SA 3 + SA 4)				10 012,50	0	10 012,50



Ansatz 51200 Konto	Sonstige medizinische Beratung und Betreuung	RA2023	VA2023	Differenz	RA2023	VA2023	Differenz
		Ergebnisrechnung			Finanzierungsrechnung		
Operative Gebarung							
51200 813000	Erträge aus der Auflösung von Investitionszuschüssen (Kapitaltransfers)	410,57	400	10,57			
51200 888000	Transfers von der Europäischen Union Next Generation EU Community Nursing Rosegg	43 890,00	43 900	-10,00	43 890,00	43 900	-10,00
SU 21 / SU 31	Summe Erträge / Einzahlungen operative Gebarung	44 300,57	44 300	0,57	43 890,00	43 900	-10,00
51200 400000	Geringwertige Wirtschaftsgüter (GWG), Next Generation EU Community Nursing Rosegg	0,00	2 000	-2 000,00	0,00	2 000	-2 000,00
51200 456000	Schreib-, Zeichen- und sonstige Büromittel, Next Generation EU Community Nursing Rosegg	0,00	1 800	-1 800,00	0,00	1 800	-1 800,00
51200 631000	Telekommunikationsdienste Next Generation EU Community Nursing Rosegg	1 038,94	200	838,94	1 038,94	200	838,94
51200 650000	Zinsen für Finanzschulden in Euro	0,90	0	0,90	0,90	0	0,90
51200 659000	Geldverkehrs- und Bankspesen	108,90	200	-91,10	108,90	200	-91,10
51200 680700	Planmäßige Abschreibung	410,57	400	10,57			
51200 728000	Entgelte für sonstige Leistungen, Next Generation EU Community Nursing Rosegg	1 637,96	8 600	-6 962,04	1 637,96	8 600	-6 962,04
51200 754000	Transfers an sonstige Träger des öffentlichen Rechts Next Generation EU (Sozialhvb)	31 090,80	31 100	-9,20	31 090,80	31 100	-9,20
SU 22 / SU 32	Summe Aufwendungen / Auszahlungen operative Gebarung	34 288,07	44 300	-10 011,93	33 877,50	43 900	-10 022,50
SA 0 / SA 1	(0) Nettoergebnis (21 - 22) / Saldo (1) Geldfluss aus der operativen Gebarung (31 - 32)	10 012,50	0	10 012,50	10 012,50	0	10 012,50
SU 23	Summe Haushaltsrücklagen	0,00	0	0,00			
SA 00	Nettoergebnis nach Zuweisung und Entnahmen von Haushaltsrücklagen (SA 0 +/- SU 23)	10 012,50	0	10 012,50			
Investive Gebarung							
SU 33	Summe Einzahlungen investive Gebarung				0,00	0	0,00
SU 34	Summe Auszahlungen investive Gebarung				0,00	0	0,00
SA 2	Saldo (2) Geldfluss aus der investiven Gebarung (33 - 34)				0,00	0	0,00
SA 3	Saldo (3) Nettofinanzierungssaldo (SA 1 + SA 2)				10 012,50	0	10 012,50
Finanzierungstätigkeit							
SU 35	Summe Einzahlungen aus der Finanzierungstätigkeit				0,00	0	0,00
SU 36	Summe Auszahlungen aus der Finanzierungstätigkeit				0,00	0	0,00
SA 4	Saldo (4) Geldfluss aus der Finanzierungstätigkeit (35 - 36)				0,00	0	0,00
SA 5	Saldo (5) Geldfluss aus der voranschlagswirksamen Gebarung (SA 3 + SA 4)				10 012,50	0	10 012,50



A 52	Umweltschutz	RA2023	VA2023	Differenz	RA2023	VA2023	Differenz
		Ergebnisrechnung			Finanzierungsrechnung		
SA 0 / SA 1	(0) Nettoergebnis (21 - 22) / Saldo (1) Geldfluss aus der operativen Gebarung (31 - 32)	-12 833,49	6 800	-19 633,49	-4 319,07	24 000	-28 319,07
SA 00	Nettoergebnis nach Zuweisung und Entnahmen von Haushaltsrücklagen (SA 0 +/- SU 23)	-12 833,49	6 800	-19 633,49			
SA 2	Saldo (2) Geldfluss aus der investiven Gebarung (33 - 34)				-10 112,63	-17 200	7 087,37
SA 3	Saldo (3) Nettofinanzierungssaldo (SA 1 + SA 2)				-14 431,70	6 800	-21 231,70
SA 4	Saldo (4) Geldfluss aus der Finanzierungstätigkeit (35 - 36)				0,00	0	0,00
SA 5	Saldo (5) Geldfluss aus der voranschlagswirksamen Gebarung (SA 3 + SA 4)				-14 431,70	6 800	-21 231,70
UA 520	Natur- und Landschaftsschutz	RA2023	VA2023	Differenz	RA2023	VA2023	Differenz
		Ergebnisrechnung			Finanzierungsrechnung		
SA 0 / SA 1	(0) Nettoergebnis (21 - 22) / Saldo (1) Geldfluss aus der operativen Gebarung (31 - 32)	-100,00	-200	100,00	-100,00	-200	100,00
SA 00	Nettoergebnis nach Zuweisung und Entnahmen von Haushaltsrücklagen (SA 0 +/- SU 23)	-100,00	-200	100,00			
SA 2	Saldo (2) Geldfluss aus der investiven Gebarung (33 - 34)				0,00	0	0,00
SA 3	Saldo (3) Nettofinanzierungssaldo (SA 1 + SA 2)				-100,00	-200	100,00
SA 4	Saldo (4) Geldfluss aus der Finanzierungstätigkeit (35 - 36)				0,00	0	0,00
SA 5	Saldo (5) Geldfluss aus der voranschlagswirksamen Gebarung (SA 3 + SA 4)				-100,00	-200	100,00



Ansatz 52000 Konto	Natur- und Landschaftsschutz	RA2023	VA2023	Differenz	RA2023	VA2023	Differenz
		Ergebnisrechnung			Finanzierungsrechnung		
Operative Gebarung							
SU 21 / SU 31	Summe Erträge / Einzahlungen operative Gebarung	0,00	0	0,00	0,00	0	0,00
52000 728000	Entgelte für sonstige Leistungen	0,00	100	-100,00	0,00	100	-100,00
52000 754400	Transfers an sonstige Träger des öffentlichen Rechts Subvention Bergwacht	100,00	100	0,00	100,00	100	0,00
SU 22 / SU 32	Summe Aufwendungen / Auszahlungen operative Gebarung	100,00	200	-100,00	100,00	200	-100,00
SA 0 / SA 1	(0) Nettoergebnis (21 - 22) / Saldo (1) Geldfluss aus der operativen Gebarung (31 - 32)	-100,00	-200	100,00	-100,00	-200	100,00
SU 23	Summe Haushaltsrücklagen	0,00	0	0,00			
SA 00	Nettoergebnis nach Zuweisung und Entnahmen von Haushaltsrücklagen (SA 0 +/- SU 23)	-100,00	-200	100,00			
Investive Gebarung							
SU 33	Summe Einzahlungen investive Gebarung				0,00	0	0,00
SU 34	Summe Auszahlungen investive Gebarung				0,00	0	0,00
SA 2	Saldo (2) Geldfluss aus der investiven Gebarung (33 - 34)				0,00	0	0,00
SA 3	Saldo (3) Nettofinanzierungssaldo (SA 1 + SA 2)				-100,00	-200	100,00
Finanzierungstätigkeit							
SU 35	Summe Einzahlungen aus der Finanzierungstätigkeit				0,00	0	0,00
SU 36	Summe Auszahlungen aus der Finanzierungstätigkeit				0,00	0	0,00
SA 4	Saldo (4) Geldfluss aus der Finanzierungstätigkeit (35 - 36)				0,00	0	0,00
SA 5	Saldo (5) Geldfluss aus der voranschlagswirksamen Gebarung (SA 3 + SA 4)				-100,00	-200	100,00
UA 522	Reinhaltung der Luft	RA2023	VA2023	Differenz	RA2023	VA2023	Differenz
		Ergebnisrechnung			Finanzierungsrechnung		
SA 0 / SA 1	(0) Nettoergebnis (21 - 22) / Saldo (1) Geldfluss aus der operativen Gebarung (31 - 32)	-10 975,21	7 900	-18 875,21	-2 477,46	25 100	-27 577,46
SA 00	Nettoergebnis nach Zuweisung und Entnahmen von Haushaltsrücklagen (SA 0 +/- SU 23)	-10 975,21	7 900	-18 875,21			
SA 2	Saldo (2) Geldfluss aus der investiven Gebarung (33 - 34)				-10 112,63	-17 200	7 087,37
SA 3	Saldo (3) Nettofinanzierungssaldo (SA 1 + SA 2)				-12 590,09	7 900	-20 490,09
SA 4	Saldo (4) Geldfluss aus der Finanzierungstätigkeit (35 - 36)				0,00	0	0,00
SA 5	Saldo (5) Geldfluss aus der voranschlagswirksamen Gebarung (SA 3 + SA 4)				-12 590,09	7 900	-20 490,09



Ansatz 52200 Konto	Reinhaltung der Luft	RA2023	VA2023	Differenz	RA2023	VA2023	Differenz
		Ergebnisrechnung			Finanzierungsrechnung		
Operative Gebarung							
52200 861000	Transfers von Ländern, Landesfonds und Landeskammern KEIWOG	0,00	28 000	-28 000,00	0,00	28 000	-28 000,00
52200 861100	Transfers von Ländern, Landesfonds und Landeskammern KEIWOG	0,00	7 000	-7 000,00	0,00	7 000	-7 000,00
SU 21 / SU 31	Summe Erträge / Einzahlungen operative Gebarung	0,00	35 000	-35 000,00	0,00	35 000	-35 000,00
52200 728000	Entgelte für sonstige Leistungen	500,00	200	300,00	150,00	200	-50,00
52200 728010	Entgelte für sonstige Leistungen	1 008,23	1 000	8,23	1 008,23	1 000	8,23
52200 728040	Entgelte für sonstige Leistungen KEIWOG	0,00	7 000	-7 000,00	0,00	7 000	-7 000,00
52200 754000	Transfers an sonstige Träger des öffentlichen Rechts KEM-Region Carnica	1 319,23	1 700	-380,77	1 319,23	1 700	-380,77
52200 778000	Kapitaltransfers an private HH Ölkesselfreies Rosegg KEIWOG	5 500,00	14 600	-9 100,00			
52200 778001	Kapitaltransfers an private Haushalte (E-Bike)	580,00	600	-20,00			
52200 778010	Kapitaltransfers an private HH Photovoltaik-Förderg.	2 000,00	2 000	0,00			
SU 22 / SU 32	Summe Aufwendungen / Auszahlungen operative Gebarung	10 907,46	27 100	-16 192,54	2 477,46	9 900	-7 422,54
SA 0 / SA 1	(0) Nettoergebnis (21 - 22) / Saldo (1) Geldfluss aus der operativen Gebarung (31 - 32)	-10 907,46	7 900	-18 807,46	-2 477,46	25 100	-27 577,46
SU 23	Summe Haushaltsrücklagen	0,00	0	0,00			
SA 00	Nettoergebnis nach Zuweisung und Entnahmen von Haushaltsrücklagen (SA 0 +/- SU 23)	-10 907,46	7 900	-18 807,46			
Investive Gebarung							
SU 33	Summe Einzahlungen investive Gebarung				0,00	0	0,00
52200 778000	Kapitaltransfers an private HH Ölkesselfreies Rosegg KEIWOG				5 500,00	14 600	-9 100,00
52200 778001	Kapitaltransfers an private Haushalte (E-Bike)				580,00	600	-20,00
52200 778010	Kapitaltransfers an private HH Photovoltaik-Förderg.				2 000,00	2 000	0,00
SU 34	Summe Auszahlungen investive Gebarung				8 080,00	17 200	-9 120,00
SA 2	Saldo (2) Geldfluss aus der investiven Gebarung (33 - 34)				-8 080,00	-17 200	9 120,00
SA 3	Saldo (3) Nettofinanzierungssaldo (SA 1 + SA 2)				-10 557,46	7 900	-18 457,46
Finanzierungstätigkeit							
SU 35	Summe Einzahlungen aus der Finanzierungstätigkeit				0,00	0	0,00
SU 36	Summe Auszahlungen aus der Finanzierungstätigkeit				0,00	0	0,00
SA 4	Saldo (4) Geldfluss aus der Finanzierungstätigkeit (35 - 36)				0,00	0	0,00
SA 5	Saldo (5) Geldfluss aus der voranschlagswirksamen Gebarung (SA 3 + SA 4)				-10 557,46	7 900	-18 457,46



Ansatz 52201 Konto	E-Ladestation	RA2023	VA2023	Differenz	RA2023	VA2023	Differenz
		Ergebnisrechnung			Finanzierungsrechnung		
Operative Gebarung							
SU 21 / SU 31	Summe Erträge / Einzahlungen operative Gebarung	0,00	0	0,00	0,00	0	0,00
52201 680500	Planmäßige Abschreibung	67,75	0	67,75			
SU 22 / SU 32	Summe Aufwendungen / Auszahlungen operative Gebarung	67,75	0	67,75	0,00	0	0,00
SA 0 / SA 1	(0) Nettoergebnis (21 - 22) / Saldo (1) Geldfluss aus der operativen Gebarung (31 - 32)	-67,75	0	-67,75	0,00	0	0,00
SU 23	Summe Haushaltsrücklagen	0,00	0	0,00			
SA 00	Nettoergebnis nach Zuweisung und Entnahmen von Haushaltsrücklagen (SA 0 +/- SU 23)	-67,75	0	-67,75			
Investive Gebarung							
SU 33	Summe Einzahlungen investive Gebarung				0,00	0	0,00
52201 050000	Sonderanlagen				2 032,63	0	2 032,63
SU 34	Summe Auszahlungen investive Gebarung				2 032,63	0	2 032,63
SA 2	Saldo (2) Geldfluss aus der investiven Gebarung (33 - 34)				-2 032,63	0	-2 032,63
SA 3	Saldo (3) Nettofinanzierungssaldo (SA 1 + SA 2)				-2 032,63	0	-2 032,63
Finanzierungstätigkeit							
SU 35	Summe Einzahlungen aus der Finanzierungstätigkeit				0,00	0	0,00
SU 36	Summe Auszahlungen aus der Finanzierungstätigkeit				0,00	0	0,00
SA 4	Saldo (4) Geldfluss aus der Finanzierungstätigkeit (35 - 36)				0,00	0	0,00
SA 5	Saldo (5) Geldfluss aus der voranschlagswirksamen Gebarung (SA 3 + SA 4)				-2 032,63	0	-2 032,63
UA 528 Tierkörperbeseitigung							
SA 0 / SA 1	(0) Nettoergebnis (21 - 22) / Saldo (1) Geldfluss aus der operativen Gebarung (31 - 32)	RA2023	VA2023	Differenz	RA2023	VA2023	Differenz
		Ergebnisrechnung			Finanzierungsrechnung		
		-1 758,28	-900	-858,28	-1 741,61	-900	-841,61
SA 00	Nettoergebnis nach Zuweisung und Entnahmen von Haushaltsrücklagen (SA 0 +/- SU 23)	-1 758,28	-900	-858,28			
SA 2	Saldo (2) Geldfluss aus der investiven Gebarung (33 - 34)				0,00	0	0,00
SA 3	Saldo (3) Nettofinanzierungssaldo (SA 1 + SA 2)				-1 741,61	-900	-841,61
SA 4	Saldo (4) Geldfluss aus der Finanzierungstätigkeit (35 - 36)				0,00	0	0,00
SA 5	Saldo (5) Geldfluss aus der voranschlagswirksamen Gebarung (SA 3 + SA 4)				-1 741,61	-900	-841,61



Ansatz 52800 Konto	Tierkörperbeseitigung	RA2023	VA2023	Differenz	RA2023	VA2023	Differenz
		Ergebnisrechnung			Finanzierungsrechnung		
Operative Gebarung							
52800 829000	Sonstige Erträge	46,17	100	-53,83	46,17	100	-53,83
52800 852000	Gebühren für die Benützung von Gemeindeeinrichtungen und -anlagen	1 155,02	1 900	-744,98	1 153,32	1 900	-746,68
SU 21 / SU 31	Summe Erträge / Einzahlungen operative Gebarung	1 201,19	2 000	-798,81	1 199,49	2 000	-800,51
52800 720109	Kostenbeitr/ers- f. Leistungen WH-Arbeitsleistungen	1 778,84	1 600	178,84	1 778,84	1 600	178,84
52800 729000	Sonstige Aufwendungen	1 180,63	1 300	-119,37	1 162,26	1 300	-137,74
SU 22 / SU 32	Summe Aufwendungen / Auszahlungen operative Gebarung	2 959,47	2 900	59,47	2 941,10	2 900	41,10
SA 0 / SA 1	(0) Nettoergebnis (21 - 22) / Saldo (1) Geldfluss aus der operativen Gebarung (31 - 32)	-1 758,28	-900	-858,28	-1 741,61	-900	-841,61
SU 23	Summe Haushaltsrücklagen	0,00	0	0,00			
SA 00	Nettoergebnis nach Zuweisung und Entnahmen von Haushaltsrücklagen (SA 0 +/- SU 23)	-1 758,28	-900	-858,28			
Investive Gebarung							
SU 33	Summe Einzahlungen investive Gebarung				0,00	0	0,00
SU 34	Summe Auszahlungen investive Gebarung				0,00	0	0,00
SA 2	Saldo (2) Geldfluss aus der investiven Gebarung (33 - 34)				0,00	0	0,00
SA 3	Saldo (3) Nettofinanzierungssaldo (SA 1 + SA 2)				-1 741,61	-900	-841,61
Finanzierungstätigkeit							
SU 35	Summe Einzahlungen aus der Finanzierungstätigkeit				0,00	0	0,00
SU 36	Summe Auszahlungen aus der Finanzierungstätigkeit				0,00	0	0,00
SA 4	Saldo (4) Geldfluss aus der Finanzierungstätigkeit (35 - 36)				0,00	0	0,00
SA 5	Saldo (5) Geldfluss aus der voranschlagswirksamen Gebarung (SA 3 + SA 4)				-1 741,61	-900	-841,61
A 53	Rettungs- und Warndienste	RA2023	VA2023	Differenz	RA2023	VA2023	Differenz
		Ergebnisrechnung			Finanzierungsrechnung		
SA 0 / SA 1	(0) Nettoergebnis (21 - 22) / Saldo (1) Geldfluss aus der operativen Gebarung (31 - 32)	-21 675,71	-22 200	524,29	-21 663,39	-22 100	436,61
SA 00	Nettoergebnis nach Zuweisung und Entnahmen von Haushaltsrücklagen (SA 0 +/- SU 23)	-21 675,71	-22 200	524,29			
SA 2	Saldo (2) Geldfluss aus der investiven Gebarung (33 - 34)				0,00	0	0,00
SA 3	Saldo (3) Nettofinanzierungssaldo (SA 1 + SA 2)				-21 663,39	-22 100	436,61
SA 4	Saldo (4) Geldfluss aus der Finanzierungstätigkeit (35 - 36)				0,00	0	0,00
SA 5	Saldo (5) Geldfluss aus der voranschlagswirksamen Gebarung (SA 3 + SA 4)				-21 663,39	-22 100	436,61



UA 530	Rettungsdienste	RA2023	VA2023	Differenz	RA2023	VA2023	Differenz
		Ergebnisrechnung			Finanzierungsrechnung		
SA 0 / SA 1	(0) Nettoergebnis (21 - 22) / Saldo (1) Geldfluss aus der operativen Gebarung (31 - 32)	-21 675,71	-22 200	524,29	-21 663,39	-22 100	436,61
SA 00	Nettoergebnis nach Zuweisung und Entnahmen von Haushaltsrücklagen (SA 0 +/- SU 23)	-21 675,71	-22 200	524,29			
SA 2	Saldo (2) Geldfluss aus der investiven Gebarung (33 - 34)				0,00	0	0,00
SA 3	Saldo (3) Nettofinanzierungssaldo (SA 1 + SA 2)				-21 663,39	-22 100	436,61
SA 4	Saldo (4) Geldfluss aus der Finanzierungstätigkeit (35 - 36)				0,00	0	0,00
SA 5	Saldo (5) Geldfluss aus der voranschlagswirksamen Gebarung (SA 3 + SA 4)				-21 663,39	-22 100	436,61
Ansatz 53000 Konto	Rettungsdienste	RA2023	VA2023	Differenz	RA2023	VA2023	Differenz
		Ergebnisrechnung			Finanzierungsrechnung		
Operative Gebarung							
53000 813000	Erträge aus der Auflösung von Investitionszuschüssen (Kapitaltransfers)	445,80	400	45,80			
53000 828000	Rückersätze von Aufwendungen	90,63	0	90,63	90,63	0	90,63
SU 21 / SU 31	Summe Erträge / Einzahlungen operative Gebarung	536,43	400	136,43	90,63	0	90,63
53000 680700	Planmäßige Abschreibung	458,12	500	-41,88			
53000 751140	Transfers an Länder, Landesfonds und Landeskammern Rettungsbeitrag	21 754,02	22 100	-345,98	21 754,02	22 100	-345,98
SU 22 / SU 32	Summe Aufwendungen / Auszahlungen operative Gebarung	22 212,14	22 600	-387,86	21 754,02	22 100	-345,98
SA 0 / SA 1	(0) Nettoergebnis (21 - 22) / Saldo (1) Geldfluss aus der operativen Gebarung (31 - 32)	-21 675,71	-22 200	524,29	-21 663,39	-22 100	436,61
SU 23	Summe Haushaltsrücklagen	0,00	0	0,00			
SA 00	Nettoergebnis nach Zuweisung und Entnahmen von Haushaltsrücklagen (SA 0 +/- SU 23)	-21 675,71	-22 200	524,29			
Investive Gebarung							
SU 33	Summe Einzahlungen investive Gebarung				0,00	0	0,00
SU 34	Summe Auszahlungen investive Gebarung				0,00	0	0,00
SA 2	Saldo (2) Geldfluss aus der investiven Gebarung (33 - 34)				0,00	0	0,00
SA 3	Saldo (3) Nettofinanzierungssaldo (SA 1 + SA 2)				-21 663,39	-22 100	436,61
Finanzierungstätigkeit							
SU 35	Summe Einzahlungen aus der Finanzierungstätigkeit				0,00	0	0,00
SU 36	Summe Auszahlungen aus der Finanzierungstätigkeit				0,00	0	0,00
SA 4	Saldo (4) Geldfluss aus der Finanzierungstätigkeit (35 - 36)				0,00	0	0,00
SA 5	Saldo (5) Geldfluss aus der voranschlagswirksamen Gebarung (SA 3 + SA 4)				-21 663,39	-22 100	436,61



A 56	Krankenanstalten anderer Rechtsträger	RA2023	VA2023	Differenz	RA2023	VA2023	Differenz
		Ergebnisrechnung			Finanzierungsrechnung		
SA 0 / SA 1	(0) Nettoergebnis (21 - 22) / Saldo (1) Geldfluss aus der operativen Gebarung (31 - 32)	-320 873,72	-304 900	-15 973,72	-320 873,72	-304 900	-15 973,72
SA 00	Nettoergebnis nach Zuweisung und Entnahmen von Haushaltsrücklagen (SA 0 +/- SU 23)	-320 873,72	-304 900	-15 973,72			
SA 2	Saldo (2) Geldfluss aus der investiven Gebarung (33 - 34)				0,00	0	0,00
SA 3	Saldo (3) Nettofinanzierungssaldo (SA 1 + SA 2)				-320 873,72	-304 900	-15 973,72
SA 4	Saldo (4) Geldfluss aus der Finanzierungstätigkeit (35 - 36)				0,00	0	0,00
SA 5	Saldo (5) Geldfluss aus der voranschlagswirksamen Gebarung (SA 3 + SA 4)				-320 873,72	-304 900	-15 973,72
UA 560	Betriebsabgangsdeckung	RA2023	VA2023	Differenz	RA2023	VA2023	Differenz
		Ergebnisrechnung			Finanzierungsrechnung		
SA 0 / SA 1	(0) Nettoergebnis (21 - 22) / Saldo (1) Geldfluss aus der operativen Gebarung (31 - 32)	-320 873,72	-304 900	-15 973,72	-320 873,72	-304 900	-15 973,72
SA 00	Nettoergebnis nach Zuweisung und Entnahmen von Haushaltsrücklagen (SA 0 +/- SU 23)	-320 873,72	-304 900	-15 973,72			
SA 2	Saldo (2) Geldfluss aus der investiven Gebarung (33 - 34)				0,00	0	0,00
SA 3	Saldo (3) Nettofinanzierungssaldo (SA 1 + SA 2)				-320 873,72	-304 900	-15 973,72
SA 4	Saldo (4) Geldfluss aus der Finanzierungstätigkeit (35 - 36)				0,00	0	0,00
SA 5	Saldo (5) Geldfluss aus der voranschlagswirksamen Gebarung (SA 3 + SA 4)				-320 873,72	-304 900	-15 973,72



Ansatz 56000 Konto	Betriebsabgangsdeckung	RA2023	VA2023	Differenz	RA2023	VA2023	Differenz
		Ergebnisrechnung			Finanzierungsrechnung		
Operative Gebarung							
56000 828000	Rückersätze von Aufwendungen	1 305,62	0	1 305,62	1 305,62	0	1 305,62
SU 21 / SU 31	Summe Erträge / Einzahlungen operative Gebarung	1 305,62	0	1 305,62	1 305,62	0	1 305,62
56000 751120	Transfers an Länder, Landesfonds und Landeskammern Betriebsabgangsd. Krankenanst.	322 179,34	304 900	17 279,34	322 179,34	304 900	17 279,34
SU 22 / SU 32	Summe Aufwendungen / Auszahlungen operative Gebarung	322 179,34	304 900	17 279,34	322 179,34	304 900	17 279,34
SA 0 / SA 1	(0) Nettoergebnis (21 - 22) / Saldo (1) Geldfluss aus der operativen Gebarung (31 - 32)	-320 873,72	-304 900	-15 973,72	-320 873,72	-304 900	-15 973,72
SU 23	Summe Haushaltsrücklagen	0,00	0	0,00			
SA 00	Nettoergebnis nach Zuweisung und Entnahmen von Haushaltsrücklagen (SA 0 +/- SU 23)	-320 873,72	-304 900	-15 973,72			
Investive Gebarung							
SU 33	Summe Einzahlungen investive Gebarung				0,00	0	0,00
SU 34	Summe Auszahlungen investive Gebarung				0,00	0	0,00
SA 2	Saldo (2) Geldfluss aus der investiven Gebarung (33 - 34)				0,00	0	0,00
SA 3	Saldo (3) Nettofinanzierungssaldo (SA 1 + SA 2)				-320 873,72	-304 900	-15 973,72
Finanzierungstätigkeit							
SU 35	Summe Einzahlungen aus der Finanzierungstätigkeit				0,00	0	0,00
SU 36	Summe Auszahlungen aus der Finanzierungstätigkeit				0,00	0	0,00
SA 4	Saldo (4) Geldfluss aus der Finanzierungstätigkeit (35 - 36)				0,00	0	0,00
SA 5	Saldo (5) Geldfluss aus der voranschlagswirksamen Gebarung (SA 3 + SA 4)				-320 873,72	-304 900	-15 973,72





Detailnachweis der Konten

Einzelplan 6	Straßen- und Wasserbau, Verkehr (Länder und Gemeinden)	RA2023	VA2023	Differenz	RA2023	VA2023	Differenz
		Ergebnisrechnung			Finanzierungsrechnung		
SA 0 / SA 1	(0) Nettoergebnis (21 - 22) / Saldo (1) Geldfluss aus der operativen Gebarung (31 - 32)	-91 134,89	-115 100	23 965,11	-92 821,34	-103 800	10 978,66
SA 00	Nettoergebnis nach Zuweisung und Entnahmen von Haushaltsrücklagen (SA 0 +/- SU 23)	-91 135,13	-115 100	23 964,87			
SA 2	Saldo (2) Geldfluss aus der investiven Gebarung (33 - 34)				-74 311,20	-280 600	206 288,80
SA 3	Saldo (3) Nettofinanzierungssaldo (SA 1 + SA 2)				-167 132,54	-384 400	217 267,46
SA 4	Saldo (4) Geldfluss aus der Finanzierungstätigkeit (35 - 36)				295 000,00	295 000	0,00
SA 5	Saldo (5) Geldfluss aus der voranschlagswirksamen Gebarung (SA 3 + SA 4)				127 867,46	-89 400	217 267,46
A 61	Straßenbau	RA2023	VA2023	Differenz	RA2023	VA2023	Differenz
		Ergebnisrechnung			Finanzierungsrechnung		
SA 0 / SA 1	(0) Nettoergebnis (21 - 22) / Saldo (1) Geldfluss aus der operativen Gebarung (31 - 32)	-71 379,45	-96 100	24 720,55	-71 941,58	-84 300	12 358,42
SA 00	Nettoergebnis nach Zuweisung und Entnahmen von Haushaltsrücklagen (SA 0 +/- SU 23)	-71 379,45	-96 100	24 720,55			
SA 2	Saldo (2) Geldfluss aus der investiven Gebarung (33 - 34)				27 688,80	14 900	12 788,80
SA 3	Saldo (3) Nettofinanzierungssaldo (SA 1 + SA 2)				-44 252,78	-69 400	25 147,22
SA 4	Saldo (4) Geldfluss aus der Finanzierungstätigkeit (35 - 36)				0,00	0	0,00
SA 5	Saldo (5) Geldfluss aus der voranschlagswirksamen Gebarung (SA 3 + SA 4)				-44 252,78	-69 400	25 147,22
UA 612	Gemeindestraßen	RA2023	VA2023	Differenz	RA2023	VA2023	Differenz
		Ergebnisrechnung			Finanzierungsrechnung		
SA 0 / SA 1	(0) Nettoergebnis (21 - 22) / Saldo (1) Geldfluss aus der operativen Gebarung (31 - 32)	-66 832,86	-92 300	25 467,14	-77 394,99	-90 500	13 105,01
SA 00	Nettoergebnis nach Zuweisung und Entnahmen von Haushaltsrücklagen (SA 0 +/- SU 23)	-66 832,86	-92 300	25 467,14			
SA 2	Saldo (2) Geldfluss aus der investiven Gebarung (33 - 34)				27 688,80	24 900	2 788,80
SA 3	Saldo (3) Nettofinanzierungssaldo (SA 1 + SA 2)				-49 706,19	-65 600	15 893,81
SA 4	Saldo (4) Geldfluss aus der Finanzierungstätigkeit (35 - 36)				0,00	0	0,00
SA 5	Saldo (5) Geldfluss aus der voranschlagswirksamen Gebarung (SA 3 + SA 4)				-49 706,19	-65 600	15 893,81
Ansatz 61200	Gemeindestraßen	RA2023	VA2023	Differenz	RA2023	VA2023	Differenz
Konto		Ergebnisrechnung			Finanzierungsrechnung		
Operative Gebarung							
61200 808000	Veräußerungen von Waren Hausnummern	1 338,37	500	838,37	1 283,37	500	783,37
61200 813000	Erträge aus der Auflösung von Investitionszuschüssen (Kapitaltransfers)	303 467,62	301 200	2 267,62			



Ansatz 61200 Konto	Gemeindestraßen	RA2023	VA2023	Differenz	RA2023	VA2023	Differenz
		Ergebnisrechnung			Finanzierungsrechnung		
61200 828000	Rückersätze von Aufwendungen	315,10	0	315,10	315,10	0	315,10
61200 829000	Sonstige Erträge	1 238,38	0	1 238,38	1 238,38	0	1 238,38
61200 868000	Transfers von privaten Haushalten	225,00	2 500	-2 275,00	2 425,00	2 500	-75,00
61200 891000	Sonstige Wertaufholungen / Bestandsvermehrungen am kurzfristigen und langfristigen Vermögen	4 247,50	0	4 247,50			
SU 21 / SU 31	Summe Erträge / Einzahlungen operative Gebarung	310 831,97	304 200	6 631,97	5 261,85	3 000	2 261,85
61200 400000	Geringwertige Wirtschaftsgüter (GWG)	4 662,02	4 300	362,02	4 662,02	4 300	362,02
61200 611000	Instandhaltung von Straßenbauten	23 696,72	28 000	-4 303,28	35 322,06	28 000	7 322,06
61200 680200	Planmäßige Abschreibung	303 896,66	301 000	2 896,66			
61200 680300	Planmäßige Abschreibung	154,86	200	-45,14			
61200 680500	Planmäßige Abschreibung	1 151,53	1 200	-48,47			
61200 698000	Sonstige Wertberichtigungen / Bestandsminderungen am kurzfristigen und langfristigen Vermögen	973,50	0	973,50			
61200 700000	Miet- und Pachtaufwand Ausweibuchten	280,00	300	-20,00	280,00	300	-20,00
61200 720109	Kostenbeitr/ers- f. Leistungen WH-Arbeitsleistungen	16 959,62	40 600	-23 640,38	16 959,62	40 600	-23 640,38
61200 720209	Kostenbeitr/ers- f. Leistungen WH-Fahrzeuge und Maschinen	4 963,30	5 300	-336,70	4 963,30	5 300	-336,70
61200 728000	Entgelte für sonstige Leistungen	19 867,74	15 000	4 867,74	19 867,74	15 000	4 867,74
61200 728007	Entgelte für sonstige Leistungen (Maschinenring)	602,10	0	602,10	602,10	0	602,10
61200 777000	Kapitaltransfers an private Organisationen ohne Erwerbszweck	170,20	600	-429,80			
SU 22 / SU 32	Summe Aufwendungen / Auszahlungen operative Gebarung	377 378,25	396 500	-19 121,75	82 656,84	93 500	-10 843,16
SA 0 / SA 1	(0) Nettoergebnis (21 - 22) / Saldo (1) Geldfluss aus der operativen Gebarung (31 - 32)	-66 546,28	-92 300	25 753,72	-77 394,99	-90 500	13 105,01
SU 23	Summe Haushaltsrücklagen	0,00	0	0,00			
SA 00	Nettoergebnis nach Zuweisung und Entnahmen von Haushaltsrücklagen (SA 0 +/- SU 23)	-66 546,28	-92 300	25 753,72			
Investive Gebarung							
61200 301100	Kapitaltransfers von Ländern, Landesfonds und Landeskammern				42 000,00	42 000	0,00
SU 33	Summe Einzahlungen investive Gebarung				42 000,00	42 000	0,00
61200 002000	Straßenbauten				14 141,00	13 000	1 141,00
61200 005000	Anlagen zu Straßenbauten Verkehrsschilder/Zeichen				0,00	1 000	-1 000,00
61200 050000	Sonderanlagen				0,00	2 500	-2 500,00
61200 777000	Kapitaltransfers an private Organisationen ohne Erwerbszweck				170,20	600	-429,80
SU 34	Summe Auszahlungen investive Gebarung				14 311,20	17 100	-2 788,80
SA 2	Saldo (2) Geldfluss aus der investiven Gebarung (33 - 34)				27 688,80	24 900	2 788,80
SA 3	Saldo (3) Nettofinanzierungssaldo (SA 1 + SA 2)				-49 706,19	-65 600	15 893,81
Finanzierungstätigkeit							
SU 35	Summe Einzahlungen aus der Finanzierungstätigkeit				0,00	0	0,00
SU 36	Summe Auszahlungen aus der Finanzierungstätigkeit				0,00	0	0,00
SA 4	Saldo (4) Geldfluss aus der Finanzierungstätigkeit (35 - 36)				0,00	0	0,00



Ansatz 61200 Konto	Gemeindestraßen	RA2023	VA2023	Differenz	RA2023	VA2023	Differenz
		Ergebnisrechnung			Finanzierungsrechnung		
SA 5	Saldo (5) Geldfluss aus der voranschlagswirksamen Gebarung (SA 3 + SA 4)				-49 706,19	-65 600	15 893,81
Ansatz 61201 Konto	Straßensanierung, Rissesanierg	RA2023	VA2023	Differenz	RA2023	VA2023	Differenz
		Ergebnisrechnung			Finanzierungsrechnung		
Operative Gebarung							
61201 813000	Erträge aus der Auflösung von Investitionszuschüssen (Kapitaltransfers)	505,74	0	505,74			
SU 21 / SU 31	Summe Erträge / Einzahlungen operative Gebarung	505,74	0	505,74	0,00	0	0,00
61201 680200	Planmäßige Abschreibung	582,11	0	582,11			
61201 680300	Planmäßige Abschreibung	210,21	0	210,21			
SU 22 / SU 32	Summe Aufwendungen / Auszahlungen operative Gebarung	792,32	0	792,32	0,00	0	0,00
SA 0 / SA 1	(0) Nettoergebnis (21 - 22) / Saldo (1) Geldfluss aus der operativen Gebarung (31 - 32)	-286,58	0	-286,58	0,00	0	0,00
SU 23	Summe Haushaltsrücklagen	0,00	0	0,00			
SA 00	Nettoergebnis nach Zuweisung und Entnahmen von Haushaltsrücklagen (SA 0 +/- SU 23)	-286,58	0	-286,58			
Investive Gebarung							
61201 301100	Kapitaltransfers von Ländern, Landesfonds und Landeskammern Straßensanierung, Rissesanierg				24 511,30	40 000	-15 488,70
61201 307000	Kapitaltransfers von privaten Haushalten und privaten Organisationen ohne Erwerbszweck und				3 106,67	12 900	-9 793,33
SU 33	Summe Einzahlungen investive Gebarung				27 617,97	52 900	-25 282,03
61201 002000	Straßenbauten Straßensanierung/Rissesanierg.				19 209,57	44 400	-25 190,43
61201 010000	Gebäude und Bauten Straßensanierung/Rissesanierg.				8 408,40	8 500	-91,60
SU 34	Summe Auszahlungen investive Gebarung				27 617,97	52 900	-25 282,03
SA 2	Saldo (2) Geldfluss aus der investiven Gebarung (33 - 34)				0,00	0	0,00
SA 3	Saldo (3) Nettofinanzierungssaldo (SA 1 + SA 2)				0,00	0	0,00
Finanzierungstätigkeit							
SU 35	Summe Einzahlungen aus der Finanzierungstätigkeit				0,00	0	0,00
SU 36	Summe Auszahlungen aus der Finanzierungstätigkeit				0,00	0	0,00
SA 4	Saldo (4) Geldfluss aus der Finanzierungstätigkeit (35 - 36)				0,00	0	0,00
SA 5	Saldo (5) Geldfluss aus der voranschlagswirksamen Gebarung (SA 3 + SA 4)				0,00	0	0,00



Ansatz 61202 Konto	Oberflächenentwässerung Bergl	RA2023	VA2023	Differenz	RA2023	VA2023	Differenz
		Ergebnisrechnung			Finanzierungsrechnung		
Operative Gebarung							
SU 21 / SU 31	Summe Erträge / Einzahlungen operative Gebarung	0,00	0	0,00	0,00	0	0,00
SU 22 / SU 32	Summe Aufwendungen / Auszahlungen operative Gebarung	0,00	0	0,00	0,00	0	0,00
SA 0 / SA 1	(0) Nettoergebnis (21 - 22) / Saldo (1) Geldfluss aus der operativen Gebarung (31 - 32)	0,00	0	0,00	0,00	0	0,00
SU 23	Summe Haushaltsrücklagen	0,00	0	0,00			
SA 00	Nettoergebnis nach Zuweisung und Entnahmen von Haushaltsrücklagen (SA 0 +/- SU 23)	0,00	0	0,00			
Investive Gebarung							
61202 301100	Kapitaltransfers von Ländern, Landesfonds und Landeskammern Oberflächenentwässerung Bergl				1 906,20	100 000	-98 093,80
SU 33	Summe Einzahlungen investive Gebarung				1 906,20	100 000	-98 093,80
61202 004000	Oberflächenentwässerung Bergl				1 906,20	100 000	-98 093,80
SU 34	Summe Auszahlungen investive Gebarung				1 906,20	100 000	-98 093,80
SA 2	Saldo (2) Geldfluss aus der investiven Gebarung (33 - 34)				0,00	0	0,00
SA 3	Saldo (3) Nettofinanzierungssaldo (SA 1 + SA 2)				0,00	0	0,00
Finanzierungstätigkeit							
SU 35	Summe Einzahlungen aus der Finanzierungstätigkeit				0,00	0	0,00
SU 36	Summe Auszahlungen aus der Finanzierungstätigkeit				0,00	0	0,00
SA 4	Saldo (4) Geldfluss aus der Finanzierungstätigkeit (35 - 36)				0,00	0	0,00
SA 5	Saldo (5) Geldfluss aus der voranschlagswirksamen Gebarung (SA 3 + SA 4)				0,00	0	0,00
UA 616							
UA 616	Sonstige Straßen und Wege	RA2023	VA2023	Differenz	RA2023	VA2023	Differenz
		Ergebnisrechnung			Finanzierungsrechnung		
SA 0 / SA 1	(0) Nettoergebnis (21 - 22) / Saldo (1) Geldfluss aus der operativen Gebarung (31 - 32)	-4 546,59	-3 800	-746,59	5 453,41	6 200	-746,59
SA 00	Nettoergebnis nach Zuweisung und Entnahmen von Haushaltsrücklagen (SA 0 +/- SU 23)	-4 546,59	-3 800	-746,59			
SA 2	Saldo (2) Geldfluss aus der investiven Gebarung (33 - 34)				0,00	-10 000	10 000,00
SA 3	Saldo (3) Nettofinanzierungssaldo (SA 1 + SA 2)				5 453,41	-3 800	9 253,41
SA 4	Saldo (4) Geldfluss aus der Finanzierungstätigkeit (35 - 36)				0,00	0	0,00
SA 5	Saldo (5) Geldfluss aus der voranschlagswirksamen Gebarung (SA 3 + SA 4)				5 453,41	-3 800	9 253,41



Ansatz 61600 Konto	Sonstige Straßen und Wege	RA2023	VA2023	Differenz	RA2023	VA2023	Differenz
		Ergebnisrechnung			Finanzierungsrechnung		
Operative Gebarung							
61600 861100	Transfers von Ländern, Landesfonds und Landeskammern Radwegquerung Frög	10 000,00	10 000	0,00	10 000,00	10 000	0,00
SU 21 / SU 31	Summe Erträge / Einzahlungen operative Gebarung	10 000,00	10 000	0,00	10 000,00	10 000	0,00
61600 720109	Kostenbeitr/ers- f. Leistungen WH-Arbeitsleistungen	1 650,59	1 000	650,59	1 650,59	1 000	650,59
61600 720209	Kostenbeitr/ers. f. Leistungen WH-Fahrzeuge und Maschinen	197,60	200	-2,40	197,60	200	-2,40
61600 728000	Entgelte für sonstige Leistungen	2 698,40	2 600	98,40	2 698,40	2 600	98,40
61600 771000	Kapitaltransfers an Länder, Landesfonds und Landeskammern Radwegquerung Frög	10 000,00	10 000	0,00			
SU 22 / SU 32	Summe Aufwendungen / Auszahlungen operative Gebarung	14 546,59	13 800	746,59	4 546,59	3 800	746,59
SA 0 / SA 1	(0) Nettoergebnis (21 - 22) / Saldo (1) Geldfluss aus der operativen Gebarung (31 - 32)	-4 546,59	-3 800	-746,59	5 453,41	6 200	-746,59
SU 23	Summe Haushaltsrücklagen	0,00	0	0,00			
SA 00	Nettoergebnis nach Zuweisung und Entnahmen von Haushaltsrücklagen (SA 0 +/- SU 23)	-4 546,59	-3 800	-746,59			
Investive Gebarung							
SU 33	Summe Einzahlungen investive Gebarung				0,00	0	0,00
61600 771000	Kapitaltransfers an Länder, Landesfonds und Landeskammern Radwegquerung Frög				0,00	10 000	-10 000,00
SU 34	Summe Auszahlungen investive Gebarung				0,00	10 000	-10 000,00
SA 2	Saldo (2) Geldfluss aus der investiven Gebarung (33 - 34)				0,00	-10 000	10 000,00
SA 3	Saldo (3) Nettofinanzierungssaldo (SA 1 + SA 2)				5 453,41	-3 800	9 253,41
Finanzierungstätigkeit							
SU 35	Summe Einzahlungen aus der Finanzierungstätigkeit				0,00	0	0,00
SU 36	Summe Auszahlungen aus der Finanzierungstätigkeit				0,00	0	0,00
SA 4	Saldo (4) Geldfluss aus der Finanzierungstätigkeit (35 - 36)				0,00	0	0,00
SA 5	Saldo (5) Geldfluss aus der voranschlagswirksamen Gebarung (SA 3 + SA 4)				5 453,41	-3 800	9 253,41
A 62	Allgemeiner Wasserbau	RA2023	VA2023	Differenz	RA2023	VA2023	Differenz
		Ergebnisrechnung			Finanzierungsrechnung		
SA 0 / SA 1	(0) Nettoergebnis (21 - 22) / Saldo (1) Geldfluss aus der operativen Gebarung (31 - 32)	0,24	0	0,24	0,24	0	0,24
SA 00	Nettoergebnis nach Zuweisung und Entnahmen von Haushaltsrücklagen (SA 0 +/- SU 23)	0,00	0	0,00			
SA 2	Saldo (2) Geldfluss aus der investiven Gebarung (33 - 34)				0,00	0	0,00
SA 3	Saldo (3) Nettofinanzierungssaldo (SA 1 + SA 2)				0,24	0	0,24
SA 4	Saldo (4) Geldfluss aus der Finanzierungstätigkeit (35 - 36)				0,00	0	0,00
SA 5	Saldo (5) Geldfluss aus der voranschlagswirksamen Gebarung (SA 3 + SA 4)				0,24	0	0,24



UA 620	Förderung der Wasserversorgung	RA2023	VA2023	Differenz	RA2023	VA2023	Differenz
		Ergebnisrechnung			Finanzierungsrechnung		
SA 0 / SA 1	(0) Nettoergebnis (21 - 22) / Saldo (1) Geldfluss aus der operativen Gebarung (31 - 32)	0,24	0	0,24	0,24	0	0,24
SA 00	Nettoergebnis nach Zuweisung und Entnahmen von Haushaltsrücklagen (SA 0 +/- SU 23)	0,00	0	0,00			
SA 2	Saldo (2) Geldfluss aus der investiven Gebarung (33 - 34)				0,00	0	0,00
SA 3	Saldo (3) Nettofinanzierungssaldo (SA 1 + SA 2)				0,24	0	0,24
SA 4	Saldo (4) Geldfluss aus der Finanzierungstätigkeit (35 - 36)				0,00	0	0,00
SA 5	Saldo (5) Geldfluss aus der voranschlagswirksamen Gebarung (SA 3 + SA 4)				0,24	0	0,24
Ansatz 62000 Konto	Förderung der Wasserversorgung	RA2023	VA2023	Differenz	RA2023	VA2023	Differenz
		Ergebnisrechnung			Finanzierungsrechnung		
Operative Gebarung							
62000 823000	sonstige Zinserträge	0,32	0	0,32	0,32	0	0,32
SU 21 / SU 31	Summe Erträge / Einzahlungen operative Gebarung	0,32	0	0,32	0,32	0	0,32
62000 710100	KEST	0,08	0	0,08	0,08	0	0,08
SU 22 / SU 32	Summe Aufwendungen / Auszahlungen operative Gebarung	0,08	0	0,08	0,08	0	0,08
SA 0 / SA 1	(0) Nettoergebnis (21 - 22) / Saldo (1) Geldfluss aus der operativen Gebarung (31 - 32)	0,24	0	0,24	0,24	0	0,24
62000 794000	Wasserrücklage Nr. 9 Zuweisung an zweckgeb. HH-Rück	0,32	0	0,32			
62000 894000	Wasserrücklage Nr. 9 Entnahme zweckg. HH-Rücklage	0,08	0	0,08			
SU 23	Summe Haushaltsrücklagen	-0,24	0	-0,24			
SA 00	Nettoergebnis nach Zuweisung und Entnahmen von Haushaltsrücklagen (SA 0 +/- SU 23)	0,00	0	0,00			
Investive Gebarung							
SU 33	Summe Einzahlungen investive Gebarung				0,00	0	0,00
SU 34	Summe Auszahlungen investive Gebarung				0,00	0	0,00
SA 2	Saldo (2) Geldfluss aus der investiven Gebarung (33 - 34)				0,00	0	0,00
SA 3	Saldo (3) Nettofinanzierungssaldo (SA 1 + SA 2)				0,24	0	0,24
Finanzierungstätigkeit							
SU 35	Summe Einzahlungen aus der Finanzierungstätigkeit				0,00	0	0,00
SU 36	Summe Auszahlungen aus der Finanzierungstätigkeit				0,00	0	0,00
SA 4	Saldo (4) Geldfluss aus der Finanzierungstätigkeit (35 - 36)				0,00	0	0,00
SA 5	Saldo (5) Geldfluss aus der voranschlagswirksamen Gebarung (SA 3 + SA 4)				0,24	0	0,24



A 63	Schutzwasserbau	RA2023	VA2023	Differenz	RA2023	VA2023	Differenz
		Ergebnisrechnung			Finanzierungsrechnung		
SA 0 / SA 1	(0) Nettoergebnis (21 - 22) / Saldo (1) Geldfluss aus der operativen Gebarung (31 - 32)	0,00	0	0,00	0,00	0	0,00
SA 00	Nettoergebnis nach Zuweisung und Entnahmen von Haushaltsrücklagen (SA 0 +/- SU 23)	0,00	0	0,00			
SA 2	Saldo (2) Geldfluss aus der investiven Gebarung (33 - 34)				-102 000,00	-295 500	193 500,00
SA 3	Saldo (3) Nettofinanzierungssaldo (SA 1 + SA 2)				-102 000,00	-295 500	193 500,00
SA 4	Saldo (4) Geldfluss aus der Finanzierungstätigkeit (35 - 36)				295 000,00	295 000	0,00
SA 5	Saldo (5) Geldfluss aus der voranschlagswirksamen Gebarung (SA 3 + SA 4)				193 000,00	-500	193 500,00
UA 639	Sonstige Einrichtungen und Maßnahmen	RA2023	VA2023	Differenz	RA2023	VA2023	Differenz
		Ergebnisrechnung			Finanzierungsrechnung		
SA 0 / SA 1	(0) Nettoergebnis (21 - 22) / Saldo (1) Geldfluss aus der operativen Gebarung (31 - 32)	0,00	0	0,00	0,00	0	0,00
SA 00	Nettoergebnis nach Zuweisung und Entnahmen von Haushaltsrücklagen (SA 0 +/- SU 23)	0,00	0	0,00			
SA 2	Saldo (2) Geldfluss aus der investiven Gebarung (33 - 34)				-102 000,00	-295 500	193 500,00
SA 3	Saldo (3) Nettofinanzierungssaldo (SA 1 + SA 2)				-102 000,00	-295 500	193 500,00
SA 4	Saldo (4) Geldfluss aus der Finanzierungstätigkeit (35 - 36)				295 000,00	295 000	0,00
SA 5	Saldo (5) Geldfluss aus der voranschlagswirksamen Gebarung (SA 3 + SA 4)				193 000,00	-500	193 500,00



Ansatz 63900 Konto	Sonstige Einrichtungen und Maßnahmen	RA2023	VA2023	Differenz	RA2023	VA2023	Differenz
		Ergebnisrechnung			Finanzierungsrechnung		
Operative Gebarung							
SU 21 / SU 31	Summe Erträge / Einzahlungen operative Gebarung	0,00	0	0,00	0,00	0	0,00
SU 22 / SU 32	Summe Aufwendungen / Auszahlungen operative Gebarung	0,00	0	0,00	0,00	0	0,00
SA 0 / SA 1	(0) Nettoergebnis (21 - 22) / Saldo (1) Geldfluss aus der operativen Gebarung (31 - 32)	0,00	0	0,00	0,00	0	0,00
SU 23	Summe Haushaltsrücklagen	0,00	0	0,00			
SA 00	Nettoergebnis nach Zuweisung und Entnahmen von Haushaltsrücklagen (SA 0 +/- SU 23)	0,00	0	0,00			
Investive Gebarung							
63900 300000	Kapitaltransfers von Bund, Bundesfonds und Bundeskammern Hochwasserschutz BA01				0,00	2 720 000	-2 720 000,00
63900 301200	Kapitaltransfers von Ländern, Landesfonds u. Landeskr., BZ a.R Hochwasserschutz BA01				0,00	98 500	-98 500,00
63900 305000	Kapitaltransfers von Unternehmen (ohne Finanzunternehmen) Hochwasserschutz BA01				0,00	86 000	-86 000,00
SU 33	Summe Einzahlungen investive Gebarung				0,00	2 904 500	-2 904 500,00
63900 061000	Im Bau befindliche Gebäude und Bauten Hochwasserschutz BA01				102 000,00	3 200 000	-3 098 000,00
SU 34	Summe Auszahlungen investive Gebarung				102 000,00	3 200 000	-3 098 000,00
SA 2	Saldo (2) Geldfluss aus der investiven Gebarung (33 - 34)				-102 000,00	-295 500	193 500,00
SA 3	Saldo (3) Nettofinanzierungssaldo (SA 1 + SA 2)				-102 000,00	-295 500	193 500,00
Finanzierungstätigkeit							
63900 341001	Investitionsdarlehen von Ländern, Landesfonds und Landeskammern				295 000,00	295 000	0,00
SU 35	Summe Einzahlungen aus der Finanzierungstätigkeit				295 000,00	295 000	0,00
SU 36	Summe Auszahlungen aus der Finanzierungstätigkeit				0,00	0	0,00
SA 4	Saldo (4) Geldfluss aus der Finanzierungstätigkeit (35 - 36)				295 000,00	295 000	0,00
SA 5	Saldo (5) Geldfluss aus der voranschlagswirksamen Gebarung (SA 3 + SA 4)				193 000,00	-500	193 500,00



A 64	Straßenverkehr	RA2023	VA2023	Differenz	RA2023	VA2023	Differenz
		Ergebnisrechnung			Finanzierungsrechnung		
SA 0 / SA 1	(0) Nettoergebnis (21 - 22) / Saldo (1) Geldfluss aus der operativen Gebarung (31 - 32)	-7 700,00	-7 700	0,00	-7 700,00	-7 700	0,00
SA 00	Nettoergebnis nach Zuweisung und Entnahmen von Haushaltsrücklagen (SA 0 +/- SU 23)	-7 700,00	-7 700	0,00			
SA 2	Saldo (2) Geldfluss aus der investiven Gebarung (33 - 34)				0,00	0	0,00
SA 3	Saldo (3) Nettofinanzierungssaldo (SA 1 + SA 2)				-7 700,00	-7 700	0,00
SA 4	Saldo (4) Geldfluss aus der Finanzierungstätigkeit (35 - 36)				0,00	0	0,00
SA 5	Saldo (5) Geldfluss aus der voranschlagswirksamen Gebarung (SA 3 + SA 4)				-7 700,00	-7 700	0,00
UA 649	Sonstige Einrichtungen und Maßnahmen	RA2023	VA2023	Differenz	RA2023	VA2023	Differenz
		Ergebnisrechnung			Finanzierungsrechnung		
SA 0 / SA 1	(0) Nettoergebnis (21 - 22) / Saldo (1) Geldfluss aus der operativen Gebarung (31 - 32)	-7 700,00	-7 700	0,00	-7 700,00	-7 700	0,00
SA 00	Nettoergebnis nach Zuweisung und Entnahmen von Haushaltsrücklagen (SA 0 +/- SU 23)	-7 700,00	-7 700	0,00			
SA 2	Saldo (2) Geldfluss aus der investiven Gebarung (33 - 34)				0,00	0	0,00
SA 3	Saldo (3) Nettofinanzierungssaldo (SA 1 + SA 2)				-7 700,00	-7 700	0,00
SA 4	Saldo (4) Geldfluss aus der Finanzierungstätigkeit (35 - 36)				0,00	0	0,00
SA 5	Saldo (5) Geldfluss aus der voranschlagswirksamen Gebarung (SA 3 + SA 4)				-7 700,00	-7 700	0,00



Ansatz 64900 Konto	Sonstige Einrichtungen und Maßnahmen	RA2023	VA2023	Differenz	RA2023	VA2023	Differenz
		Ergebnisrechnung			Finanzierungsrechnung		
Operative Gebarung							
SU 21 / SU 31	Summe Erträge / Einzahlungen operative Gebarung	0,00	0	0,00	0,00	0	0,00
64900 728000	Entgelte für sonstige Leistungen	240,00	200	40,00	240,00	200	40,00
64900 757000	Transfers an private Organisationen ohne Erwerbszweck	7 460,00	7 500	-40,00	7 460,00	7 500	-40,00
SU 22 / SU 32	Summe Aufwendungen / Auszahlungen operative Gebarung	7 700,00	7 700	0,00	7 700,00	7 700	0,00
SA 0 / SA 1	(0) Nettoergebnis (21 - 22) / Saldo (1) Geldfluss aus der operativen Gebarung (31 - 32)	-7 700,00	-7 700	0,00	-7 700,00	-7 700	0,00
SU 23	Summe Haushaltsrücklagen	0,00	0	0,00			
SA 00	Nettoergebnis nach Zuweisung und Entnahmen von Haushaltsrücklagen (SA 0 +/- SU 23)	-7 700,00	-7 700	0,00			
Investive Gebarung							
SU 33	Summe Einzahlungen investive Gebarung				0,00	0	0,00
SU 34	Summe Auszahlungen investive Gebarung				0,00	0	0,00
SA 2	Saldo (2) Geldfluss aus der investiven Gebarung (33 - 34)				0,00	0	0,00
SA 3	Saldo (3) Nettofinanzierungssaldo (SA 1 + SA 2)				-7 700,00	-7 700	0,00
Finanzierungstätigkeit							
SU 35	Summe Einzahlungen aus der Finanzierungstätigkeit				0,00	0	0,00
SU 36	Summe Auszahlungen aus der Finanzierungstätigkeit				0,00	0	0,00
SA 4	Saldo (4) Geldfluss aus der Finanzierungstätigkeit (35 - 36)				0,00	0	0,00
SA 5	Saldo (5) Geldfluss aus der voranschlagswirksamen Gebarung (SA 3 + SA 4)				-7 700,00	-7 700	0,00
A 68							
A 68	Post- und Telekommunikationsdienste	RA2023	VA2023	Differenz	RA2023	VA2023	Differenz
		Ergebnisrechnung			Finanzierungsrechnung		
SA 0 / SA 1	(0) Nettoergebnis (21 - 22) / Saldo (1) Geldfluss aus der operativen Gebarung (31 - 32)	1 124,32	500	624,32	0,00	0	0,00
SA 00	Nettoergebnis nach Zuweisung und Entnahmen von Haushaltsrücklagen (SA 0 +/- SU 23)	1 124,32	500	624,32			
SA 2	Saldo (2) Geldfluss aus der investiven Gebarung (33 - 34)				0,00	0	0,00
SA 3	Saldo (3) Nettofinanzierungssaldo (SA 1 + SA 2)				0,00	0	0,00
SA 4	Saldo (4) Geldfluss aus der Finanzierungstätigkeit (35 - 36)				0,00	0	0,00
SA 5	Saldo (5) Geldfluss aus der voranschlagswirksamen Gebarung (SA 3 + SA 4)				0,00	0	0,00



UA 680	Post- und Telekommunikationsdienste	RA2023	VA2023	Differenz	RA2023	VA2023	Differenz
Ergebnisrechnung				Finanzierungsrechnung			
SA 0 / SA 1	(0) Nettoergebnis (21 - 22) / Saldo (1) Geldfluss aus der operativen Gebarung (31 - 32)	1 124,32	500	624,32	0,00	0	0,00
SA 00	Nettoergebnis nach Zuweisung und Entnahmen von Haushaltsrücklagen (SA 0 +/- SU 23)	1 124,32	500	624,32			
SA 2	Saldo (2) Geldfluss aus der investiven Gebarung (33 - 34)				0,00	0	0,00
SA 3	Saldo (3) Nettofinanzierungssaldo (SA 1 + SA 2)				0,00	0	0,00
SA 4	Saldo (4) Geldfluss aus der Finanzierungstätigkeit (35 - 36)				0,00	0	0,00
SA 5	Saldo (5) Geldfluss aus der voranschlagswirksamen Gebarung (SA 3 + SA 4)				0,00	0	0,00
Ansatz 68000	Post- und Telekommunikationsdienste	RA2023	VA2023	Differenz	RA2023	VA2023	Differenz
Konto		Ergebnisrechnung			Finanzierungsrechnung		
Operative Gebarung							
68000 813000	Erträge aus der Auflösung von Investitionszuschüssen (Kapitaltransfers)	5 848,25	5 200	648,25			
SU 21 / SU 31	Summe Erträge / Einzahlungen operative Gebarung	5 848,25	5 200	648,25	0,00	0	0,00
68000 680500	Planmäßige Abschreibung	4 723,93	4 700	23,93			
SU 22 / SU 32	Summe Aufwendungen / Auszahlungen operative Gebarung	4 723,93	4 700	23,93	0,00	0	0,00
SA 0 / SA 1	(0) Nettoergebnis (21 - 22) / Saldo (1) Geldfluss aus der operativen Gebarung (31 - 32)	1 124,32	500	624,32	0,00	0	0,00
SU 23	Summe Haushaltsrücklagen	0,00	0	0,00			
SA 00	Nettoergebnis nach Zuweisung und Entnahmen von Haushaltsrücklagen (SA 0 +/- SU 23)	1 124,32	500	624,32			
Investive Gebarung							
SU 33	Summe Einzahlungen investive Gebarung				0,00	0	0,00
SU 34	Summe Auszahlungen investive Gebarung				0,00	0	0,00
SA 2	Saldo (2) Geldfluss aus der investiven Gebarung (33 - 34)				0,00	0	0,00
SA 3	Saldo (3) Nettofinanzierungssaldo (SA 1 + SA 2)				0,00	0	0,00
Finanzierungstätigkeit							
SU 35	Summe Einzahlungen aus der Finanzierungstätigkeit				0,00	0	0,00
SU 36	Summe Auszahlungen aus der Finanzierungstätigkeit				0,00	0	0,00
SA 4	Saldo (4) Geldfluss aus der Finanzierungstätigkeit (35 - 36)				0,00	0	0,00
SA 5	Saldo (5) Geldfluss aus der voranschlagswirksamen Gebarung (SA 3 + SA 4)				0,00	0	0,00



A 69	Verkehr, Sonstiges	RA2023	VA2023	Differenz	RA2023	VA2023	Differenz
		Ergebnisrechnung			Finanzierungsrechnung		
SA 0 / SA 1	(0) Nettoergebnis (21 - 22) / Saldo (1) Geldfluss aus der operativen Gebarung (31 - 32)	-13 180,00	-11 800	-1 380,00	-13 180,00	-11 800	-1 380,00
SA 00	Nettoergebnis nach Zuweisung und Entnahmen von Haushaltsrücklagen (SA 0 +/- SU 23)	-13 180,00	-11 800	-1 380,00			
SA 2	Saldo (2) Geldfluss aus der investiven Gebarung (33 - 34)				0,00	0	0,00
SA 3	Saldo (3) Nettofinanzierungssaldo (SA 1 + SA 2)				-13 180,00	-11 800	-1 380,00
SA 4	Saldo (4) Geldfluss aus der Finanzierungstätigkeit (35 - 36)				0,00	0	0,00
SA 5	Saldo (5) Geldfluss aus der voranschlagswirksamen Gebarung (SA 3 + SA 4)				-13 180,00	-11 800	-1 380,00
UA 690	Verkehr, Sonstiges	RA2023	VA2023	Differenz	RA2023	VA2023	Differenz
		Ergebnisrechnung			Finanzierungsrechnung		
SA 0 / SA 1	(0) Nettoergebnis (21 - 22) / Saldo (1) Geldfluss aus der operativen Gebarung (31 - 32)	-13 180,00	-11 800	-1 380,00	-13 180,00	-11 800	-1 380,00
SA 00	Nettoergebnis nach Zuweisung und Entnahmen von Haushaltsrücklagen (SA 0 +/- SU 23)	-13 180,00	-11 800	-1 380,00			
SA 2	Saldo (2) Geldfluss aus der investiven Gebarung (33 - 34)				0,00	0	0,00
SA 3	Saldo (3) Nettofinanzierungssaldo (SA 1 + SA 2)				-13 180,00	-11 800	-1 380,00
SA 4	Saldo (4) Geldfluss aus der Finanzierungstätigkeit (35 - 36)				0,00	0	0,00
SA 5	Saldo (5) Geldfluss aus der voranschlagswirksamen Gebarung (SA 3 + SA 4)				-13 180,00	-11 800	-1 380,00



Ansatz 69000 Konto	Verkehr, Sonstiges	RA2023	VA2023	Differenz	RA2023	VA2023	Differenz
		Ergebnisrechnung			Finanzierungsrechnung		
Operative Gebarung							
SU 21 / SU 31	Summe Erträge / Einzahlungen operative Gebarung	0,00	0	0,00	0,00	0	0,00
69000 754500	Transfers an sonstige Träger des öffentlichen Rechts Beitrag Verkehrsverbund	13 180,00	11 800	1 380,00	13 180,00	11 800	1 380,00
SU 22 / SU 32	Summe Aufwendungen / Auszahlungen operative Gebarung	13 180,00	11 800	1 380,00	13 180,00	11 800	1 380,00
SA 0 / SA 1	(0) Nettoergebnis (21 - 22) / Saldo (1) Geldfluss aus der operativen Gebarung (31 - 32)	-13 180,00	-11 800	-1 380,00	-13 180,00	-11 800	-1 380,00
SU 23	Summe Haushaltsrücklagen	0,00	0	0,00			
SA 00	Nettoergebnis nach Zuweisung und Entnahmen von Haushaltsrücklagen (SA 0 +/- SU 23)	-13 180,00	-11 800	-1 380,00			
Investive Gebarung							
SU 33	Summe Einzahlungen investive Gebarung				0,00	0	0,00
SU 34	Summe Auszahlungen investive Gebarung				0,00	0	0,00
SA 2	Saldo (2) Geldfluss aus der investiven Gebarung (33 - 34)				0,00	0	0,00
SA 3	Saldo (3) Nettofinanzierungssaldo (SA 1 + SA 2)				-13 180,00	-11 800	-1 380,00
Finanzierungstätigkeit							
SU 35	Summe Einzahlungen aus der Finanzierungstätigkeit				0,00	0	0,00
SU 36	Summe Auszahlungen aus der Finanzierungstätigkeit				0,00	0	0,00
SA 4	Saldo (4) Geldfluss aus der Finanzierungstätigkeit (35 - 36)				0,00	0	0,00
SA 5	Saldo (5) Geldfluss aus der voranschlagswirksamen Gebarung (SA 3 + SA 4)				-13 180,00	-11 800	-1 380,00



**Detailnachweis der Konten**

Einzelplan 7	Wirtschaftsförderung (Länder und Gemeinden)	RA2023	VA2023	Differenz	RA2023	VA2023	Differenz
		Ergebnisrechnung			Finanzierungsrechnung		
SA 0 / SA 1	(0) Nettoergebnis (21 - 22) / Saldo (1) Geldfluss aus der operativen Gebarung (31 - 32)	-50 392,45	-45 600	-4 792,45	-51 263,81	-43 700	-7 563,81
SA 00	Nettoergebnis nach Zuweisung und Entnahmen von Haushaltsrücklagen (SA 0 +/- SU 23)	-50 392,99	-45 600	-4 792,99			
SA 2	Saldo (2) Geldfluss aus der investiven Gebarung (33 - 34)				0,00	-1 000	1 000,00
SA 3	Saldo (3) Nettofinanzierungssaldo (SA 1 + SA 2)				-51 263,81	-44 700	-6 563,81
SA 4	Saldo (4) Geldfluss aus der Finanzierungstätigkeit (35 - 36)				0,00	0	0,00
SA 5	Saldo (5) Geldfluss aus der voranschlagswirksamen Gebarung (SA 3 + SA 4)				-51 263,81	-44 700	-6 563,81
A 74	Sonstige Förderung der Land- und Forstwirtschaft	RA2023	VA2023	Differenz	RA2023	VA2023	Differenz
		Ergebnisrechnung			Finanzierungsrechnung		
SA 0 / SA 1	(0) Nettoergebnis (21 - 22) / Saldo (1) Geldfluss aus der operativen Gebarung (31 - 32)	52,66	-1 700	1 752,66	52,66	-700	752,66
SA 00	Nettoergebnis nach Zuweisung und Entnahmen von Haushaltsrücklagen (SA 0 +/- SU 23)	52,66	-1 700	1 752,66			
SA 2	Saldo (2) Geldfluss aus der investiven Gebarung (33 - 34)				0,00	-1 000	1 000,00
SA 3	Saldo (3) Nettofinanzierungssaldo (SA 1 + SA 2)				52,66	-1 700	1 752,66
SA 4	Saldo (4) Geldfluss aus der Finanzierungstätigkeit (35 - 36)				0,00	0	0,00
SA 5	Saldo (5) Geldfluss aus der voranschlagswirksamen Gebarung (SA 3 + SA 4)				52,66	-1 700	1 752,66
UA 742	Produktionsförderung	RA2023	VA2023	Differenz	RA2023	VA2023	Differenz
		Ergebnisrechnung			Finanzierungsrechnung		
SA 0 / SA 1	(0) Nettoergebnis (21 - 22) / Saldo (1) Geldfluss aus der operativen Gebarung (31 - 32)	52,66	-1 700	1 752,66	52,66	-700	752,66
SA 00	Nettoergebnis nach Zuweisung und Entnahmen von Haushaltsrücklagen (SA 0 +/- SU 23)	52,66	-1 700	1 752,66			
SA 2	Saldo (2) Geldfluss aus der investiven Gebarung (33 - 34)				0,00	-1 000	1 000,00
SA 3	Saldo (3) Nettofinanzierungssaldo (SA 1 + SA 2)				52,66	-1 700	1 752,66
SA 4	Saldo (4) Geldfluss aus der Finanzierungstätigkeit (35 - 36)				0,00	0	0,00
SA 5	Saldo (5) Geldfluss aus der voranschlagswirksamen Gebarung (SA 3 + SA 4)				52,66	-1 700	1 752,66



Ansatz 74200 Konto	Produktionsförderung	RA2023	VA2023	Differenz	RA2023	VA2023	Differenz
		Ergebnisrechnung			Finanzierungsrechnung		
Operative Gebarung							
74200 829000	Sonstige Erträge	517,04	500	17,04	517,04	500	17,04
SU 21 / SU 31	Summe Erträge / Einzahlungen operative Gebarung	517,04	500	17,04	517,04	500	17,04
74200 670000	Versicherungen	24,38	100	-75,62	24,38	100	-75,62
74200 729000	Sonstige Aufwendungen	0,00	300	-300,00	0,00	300	-300,00
74200 754600	Transfers an sonstige Träger des öffentlichen Rechts Künst. Besamung	80,00	200	-120,00	80,00	200	-120,00
74200 755000	Laufende Transferzahlungen an Finanzunternehmen) und andere	360,00	600	-240,00	360,00	600	-240,00
74200 777000	Kapitaltransfers an private Organisationen ohne Erwerbszweck	0,00	1 000	-1 000,00			
SU 22 / SU 32	Summe Aufwendungen / Auszahlungen operative Gebarung	464,38	2 200	-1 735,62	464,38	1 200	-735,62
SA 0 / SA 1	(0) Nettoergebnis (21 - 22) / Saldo (1) Geldfluss aus der operativen Gebarung (31 - 32)	52,66	-1 700	1 752,66	52,66	-700	752,66
SU 23	Summe Haushaltsrücklagen	0,00	0	0,00			
SA 00	Nettoergebnis nach Zuweisung und Entnahmen von Haushaltsrücklagen (SA 0 +/- SU 23)	52,66	-1 700	1 752,66			
Investive Gebarung							
SU 33	Summe Einzahlungen investive Gebarung				0,00	0	0,00
74200 777000	Kapitaltransfers an private Organisationen ohne Erwerbszweck				0,00	1 000	-1 000,00
SU 34	Summe Auszahlungen investive Gebarung				0,00	1 000	-1 000,00
SA 2	Saldo (2) Geldfluss aus der investiven Gebarung (33 - 34)				0,00	-1 000	1 000,00
SA 3	Saldo (3) Nettofinanzierungssaldo (SA 1 + SA 2)				52,66	-1 700	1 752,66
Finanzierungstätigkeit							
SU 35	Summe Einzahlungen aus der Finanzierungstätigkeit				0,00	0	0,00
SU 36	Summe Auszahlungen aus der Finanzierungstätigkeit				0,00	0	0,00
SA 4	Saldo (4) Geldfluss aus der Finanzierungstätigkeit (35 - 36)				0,00	0	0,00
SA 5	Saldo (5) Geldfluss aus der voranschlagswirksamen Gebarung (SA 3 + SA 4)				52,66	-1 700	1 752,66
A 77	Förderung des Fremdenverkehrs						
		RA2023	VA2023	Differenz	RA2023	VA2023	Differenz
		Ergebnisrechnung			Finanzierungsrechnung		
SA 0 / SA 1	(0) Nettoergebnis (21 - 22) / Saldo (1) Geldfluss aus der operativen Gebarung (31 - 32)	-49 464,11	-43 600	-5 864,11	-45 830,47	-42 700	-3 130,47
SA 00	Nettoergebnis nach Zuweisung und Entnahmen von Haushaltsrücklagen (SA 0 +/- SU 23)	-49 464,65	-43 600	-5 864,65			
SA 2	Saldo (2) Geldfluss aus der investiven Gebarung (33 - 34)				0,00	0	0,00
SA 3	Saldo (3) Nettofinanzierungssaldo (SA 1 + SA 2)				-45 830,47	-42 700	-3 130,47
SA 4	Saldo (4) Geldfluss aus der Finanzierungstätigkeit (35 - 36)				0,00	0	0,00
SA 5	Saldo (5) Geldfluss aus der voranschlagswirksamen Gebarung (SA 3 + SA 4)				-45 830,47	-42 700	-3 130,47



UA 770	Einrichtungen zur Förderung des Fremdenverkehrs	RA2023	VA2023	Differenz	RA2023	VA2023	Differenz
		Ergebnisrechnung			Finanzierungsrechnung		
SA 0 / SA 1	(0) Nettoergebnis (21 - 22) / Saldo (1) Geldfluss aus der operativen Gebarung (31 - 32)	-49 464,11	-43 600	-5 864,11	-45 830,47	-42 700	-3 130,47
SA 00	Nettoergebnis nach Zuweisung und Entnahmen von Haushaltsrücklagen (SA 0 +/- SU 23)	-49 464,65	-43 600	-5 864,65			
SA 2	Saldo (2) Geldfluss aus der investiven Gebarung (33 - 34)				0,00	0	0,00
SA 3	Saldo (3) Nettofinanzierungssaldo (SA 1 + SA 2)				-45 830,47	-42 700	-3 130,47
SA 4	Saldo (4) Geldfluss aus der Finanzierungstätigkeit (35 - 36)				0,00	0	0,00
SA 5	Saldo (5) Geldfluss aus der voranschlagswirksamen Gebarung (SA 3 + SA 4)				-45 830,47	-42 700	-3 130,47



Ansatz 77000 Konto	Einrichtungen zur Förderung des Fremdenverkehrs	RA2023	VA2023	Differenz	RA2023	VA2023	Differenz
		Ergebnisrechnung			Finanzierungsrechnung		
Operative Gebarung							
77000 808000	Veräußerungen von Waren Postkarten	61,60	100	-38,40	61,60	100	-38,40
77000 816000	Kostenbeiträge (Kostensätze) für sonstige Leistungen	10,60	100	-89,40	10,60	100	-89,40
77000 823000	sonstige Zinserträge	0,72	100	-99,28	0,72	100	-99,28
77000 829000	Sonstige Erträge	5 030,00	5 000	30,00	5 030,00	5 000	30,00
SU 21 / SU 31	Summe Erträge / Einzahlungen operative Gebarung	5 102,92	5 300	-197,08	5 102,92	5 300	-197,08
77000 630000	Postdienste	0,00	100	-100,00	0,00	100	-100,00
77000 680500	Planmäßige Abschreibung	923,20	900	23,20			
77000 710100	KEST	0,18	0	0,18	0,18	0	0,18
77000 720109	Kostenbeitr/ers- f. Leistungen WH-Arbeitsleistungen	4 903,56	7 800	-2 896,44	4 903,56	7 800	-2 896,44
77000 720209	Kostenbeitr/ers. f. Leistungen WH-Fahrzeuge und Maschinen	639,50	600	39,50	639,50	600	39,50
77000 720309	Kostenbeitr/ers. f. Leistungen Verwaltungskosten Gemeindeamt	3 961,48	4 500	-538,52	3 961,48	4 500	-538,52
77000 728000	Entgelte für sonstige Leistungen	596,00	800	-204,00	596,00	800	-204,00
77000 755000	Laufende Transferzahlungen an Finanzunternehmen) TVB	22 917,43	18 000	4 917,43	21 490,87	18 000	3 490,87
77000 755001	Transfers an Unternehmen (ohne Finanzunternehmen) WRTG	20 625,68	16 200	4 425,68	19 341,80	16 200	3 141,80
SU 22 / SU 32	Summe Aufwendungen / Auszahlungen operative Gebarung	54 567,03	48 900	5 667,03	50 933,39	48 000	2 933,39
SA 0 / SA 1	(0) Nettoergebnis (21 - 22) / Saldo (1) Geldfluss aus der operativen Gebarung (31 - 32)	-49 464,11	-43 600	-5 864,11	-45 830,47	-42 700	-3 130,47
77000 794000	Fremdenverkehrsrücklage Nr. 6 Zuweisung an zweckgeb. HH-Rück Fremdenverkehrsrücklage Nr. 6	0,72	0	0,72			
77000 894000	Fremdenverkehrsrückl. Nr. 6 Entnahme zweckg. HH-Rücklage	0,18	0	0,18			
SU 23	Summe Haushaltsrücklagen	-0,54	0	-0,54			
SA 00	Nettoergebnis nach Zuweisung und Entnahmen von Haushaltsrücklagen (SA 0 +/- SU 23)	-49 464,65	-43 600	-5 864,65			
Investive Gebarung							
SU 33	Summe Einzahlungen investive Gebarung				0,00	0	0,00
SU 34	Summe Auszahlungen investive Gebarung				0,00	0	0,00
SA 2	Saldo (2) Geldfluss aus der investiven Gebarung (33 - 34)				0,00	0	0,00
SA 3	Saldo (3) Nettofinanzierungssaldo (SA 1 + SA 2)				-45 830,47	-42 700	-3 130,47
Finanzierungstätigkeit							
SU 35	Summe Einzahlungen aus der Finanzierungstätigkeit				0,00	0	0,00
SU 36	Summe Auszahlungen aus der Finanzierungstätigkeit				0,00	0	0,00
SA 4	Saldo (4) Geldfluss aus der Finanzierungstätigkeit (35 - 36)				0,00	0	0,00
SA 5	Saldo (5) Geldfluss aus der voranschlagswirksamen Gebarung (SA 3 + SA 4)				-45 830,47	-42 700	-3 130,47



A 78	Förderung von Handel, Gewerbe und Industrie	RA2023	VA2023	Differenz	RA2023	VA2023	Differenz
		Ergebnisrechnung			Finanzierungsrechnung		
SA 0 / SA 1	(0) Nettoergebnis (21 - 22) / Saldo (1) Geldfluss aus der operativen Gebarung (31 - 32)	-981,00	-300	-681,00	-5 486,00	-300	-5 186,00
SA 00	Nettoergebnis nach Zuweisung und Entnahmen von Haushaltsrücklagen (SA 0 +/- SU 23)	-981,00	-300	-681,00			
SA 2	Saldo (2) Geldfluss aus der investiven Gebarung (33 - 34)				0,00	0	0,00
SA 3	Saldo (3) Nettofinanzierungssaldo (SA 1 + SA 2)				-5 486,00	-300	-5 186,00
SA 4	Saldo (4) Geldfluss aus der Finanzierungstätigkeit (35 - 36)				0,00	0	0,00
SA 5	Saldo (5) Geldfluss aus der voranschlagswirksamen Gebarung (SA 3 + SA 4)				-5 486,00	-300	-5 186,00
UA 782	Wirtschaftspolitische Maßnahmen	RA2023	VA2023	Differenz	RA2023	VA2023	Differenz
		Ergebnisrechnung			Finanzierungsrechnung		
SA 0 / SA 1	(0) Nettoergebnis (21 - 22) / Saldo (1) Geldfluss aus der operativen Gebarung (31 - 32)	-981,00	-300	-681,00	-5 486,00	-300	-5 186,00
SA 00	Nettoergebnis nach Zuweisung und Entnahmen von Haushaltsrücklagen (SA 0 +/- SU 23)	-981,00	-300	-681,00			
SA 2	Saldo (2) Geldfluss aus der investiven Gebarung (33 - 34)				0,00	0	0,00
SA 3	Saldo (3) Nettofinanzierungssaldo (SA 1 + SA 2)				-5 486,00	-300	-5 186,00
SA 4	Saldo (4) Geldfluss aus der Finanzierungstätigkeit (35 - 36)				0,00	0	0,00
SA 5	Saldo (5) Geldfluss aus der voranschlagswirksamen Gebarung (SA 3 + SA 4)				-5 486,00	-300	-5 186,00



Ansatz 78200 Konto	Wirtschaftspolitische Maßnahme n	RA2023	VA2023	Differenz	RA2023	VA2023	Differenz
		Ergebnisrechnung			Finanzierungsrechnung		
Operative Gebarung							
78200 861100	Transfers von Ländern, Landesfonds und Landeskammern MPPreis	5 000,00	5 000	0,00	5 000,00	5 000	0,00
SU 21 / SU 31	Summe Erträge / Einzahlungen operative Gebarung	5 000,00	5 000	0,00	5 000,00	5 000	0,00
78200 457000	Druckwerke	861,00	0	861,00	366,00	0	366,00
78200 728000	Entgelte für sonstige Leistungen im LEADER-Projekt "Mit Weitblick zur Vorzeigeregion"	120,00	300	-180,00	120,00	300	-180,00
78200 755000	Laufende Transferzahlungen an Finanzunternehmen)	5 000,00	5 000	0,00	10 000,00	5 000	5 000,00
SU 22 / SU 32	Summe Aufwendungen / Auszahlungen operative Gebarung	5 981,00	5 300	681,00	10 486,00	5 300	5 186,00
SA 0 / SA 1	(0) Nettoergebnis (21 - 22) / Saldo (1) Geldfluss aus der operativen Gebarung (31 - 32)	-981,00	-300	-681,00	-5 486,00	-300	-5 186,00
SU 23	Summe Haushaltsrücklagen	0,00	0	0,00			
SA 00	Nettoergebnis nach Zuweisung und Entnahmen von Haushaltsrücklagen (SA 0 +/- SU 23)	-981,00	-300	-681,00			
Investive Gebarung							
SU 33	Summe Einzahlungen investive Gebarung				0,00	0	0,00
SU 34	Summe Auszahlungen investive Gebarung				0,00	0	0,00
SA 2	Saldo (2) Geldfluss aus der investiven Gebarung (33 - 34)				0,00	0	0,00
SA 3	Saldo (3) Nettofinanzierungssaldo (SA 1 + SA 2)				-5 486,00	-300	-5 186,00
Finanzierungstätigkeit							
SU 35	Summe Einzahlungen aus der Finanzierungstätigkeit				0,00	0	0,00
SU 36	Summe Auszahlungen aus der Finanzierungstätigkeit				0,00	0	0,00
SA 4	Saldo (4) Geldfluss aus der Finanzierungstätigkeit (35 - 36)				0,00	0	0,00
SA 5	Saldo (5) Geldfluss aus der voranschlagswirksamen Gebarung (SA 3 + SA 4)				-5 486,00	-300	-5 186,00

**Detailnachweis der Konten**

Einzelplan 8	Dienstleistungen (Länder und Gemeinden)	RA2023	VA2023	Differenz	RA2023	VA2023	Differenz
		Ergebnisrechnung			Finanzierungsrechnung		
SA 0 / SA 1	(0) Nettoergebnis (21 - 22) / Saldo (1) Geldfluss aus der operativen Gebarung (31 - 32)	-186 733,01	-159 900	-26 833,01	-173 577,52	-186 500	12 922,48
SA 00	Nettoergebnis nach Zuweisung und Entnahmen von Haushaltsrücklagen (SA 0 +/- SU 23)	-186 937,71	-160 400	-26 537,71			
SA 2	Saldo (2) Geldfluss aus der investiven Gebarung (33 - 34)				13 836,19	15 800	-1 963,81
SA 3	Saldo (3) Nettofinanzierungssaldo (SA 1 + SA 2)				-159 741,33	-170 700	10 958,67
SA 4	Saldo (4) Geldfluss aus der Finanzierungstätigkeit (35 - 36)				-7 653,11	-50 200	42 546,89
SA 5	Saldo (5) Geldfluss aus der voranschlagswirksamen Gebarung (SA 3 + SA 4)				-167 394,44	-220 900	53 505,56
A 81	Öffentliche Einrichtungen (soweit nicht dem Abschnitt 85 zuzuordnen)	RA2023	VA2023	Differenz	RA2023	VA2023	Differenz
		Ergebnisrechnung			Finanzierungsrechnung		
SA 0 / SA 1	(0) Nettoergebnis (21 - 22) / Saldo (1) Geldfluss aus der operativen Gebarung (31 - 32)	-198 385,89	-195 400	-2 985,89	-193 356,52	-193 900	543,48
SA 00	Nettoergebnis nach Zuweisung und Entnahmen von Haushaltsrücklagen (SA 0 +/- SU 23)	-198 385,89	-195 400	-2 985,89			
SA 2	Saldo (2) Geldfluss aus der investiven Gebarung (33 - 34)				-7 706,28	-15 700	7 993,72
SA 3	Saldo (3) Nettofinanzierungssaldo (SA 1 + SA 2)				-201 062,80	-209 600	8 537,20
SA 4	Saldo (4) Geldfluss aus der Finanzierungstätigkeit (35 - 36)				0,00	0	0,00
SA 5	Saldo (5) Geldfluss aus der voranschlagswirksamen Gebarung (SA 3 + SA 4)				-201 062,80	-209 600	8 537,20
UA 812	WC-Anlagen	RA2023	VA2023	Differenz	RA2023	VA2023	Differenz
		Ergebnisrechnung			Finanzierungsrechnung		
SA 0 / SA 1	(0) Nettoergebnis (21 - 22) / Saldo (1) Geldfluss aus der operativen Gebarung (31 - 32)	-883,63	-900	16,37	-883,63	-900	16,37
SA 00	Nettoergebnis nach Zuweisung und Entnahmen von Haushaltsrücklagen (SA 0 +/- SU 23)	-883,63	-900	16,37			
SA 2	Saldo (2) Geldfluss aus der investiven Gebarung (33 - 34)				0,00	0	0,00
SA 3	Saldo (3) Nettofinanzierungssaldo (SA 1 + SA 2)				-883,63	-900	16,37
SA 4	Saldo (4) Geldfluss aus der Finanzierungstätigkeit (35 - 36)				0,00	0	0,00
SA 5	Saldo (5) Geldfluss aus der voranschlagswirksamen Gebarung (SA 3 + SA 4)				-883,63	-900	16,37



Ansatz 81200 Konto	WC-Anlagen	RA2023	VA2023	Differenz	RA2023	VA2023	Differenz
		Ergebnisrechnung			Finanzierungsrechnung		
Operative Gebarung							
SU 21 / SU 31	Summe Erträge / Einzahlungen operative Gebarung	0,00	0	0,00	0,00	0	0,00
81200 728000	Entgelte für sonstige Leistungen	883,63	900	-16,37	883,63	900	-16,37
SU 22 / SU 32	Summe Aufwendungen / Auszahlungen operative Gebarung	883,63	900	-16,37	883,63	900	-16,37
SA 0 / SA 1	(0) Nettoergebnis (21 - 22) / Saldo (1) Geldfluss aus der operativen Gebarung (31 - 32)	-883,63	-900	16,37	-883,63	-900	16,37
SU 23	Summe Haushaltsrücklagen	0,00	0	0,00			
SA 00	Nettoergebnis nach Zuweisung und Entnahmen von Haushaltsrücklagen (SA 0 +/- SU 23)	-883,63	-900	16,37			
Investive Gebarung							
SU 33	Summe Einzahlungen investive Gebarung				0,00	0	0,00
SU 34	Summe Auszahlungen investive Gebarung				0,00	0	0,00
SA 2	Saldo (2) Geldfluss aus der investiven Gebarung (33 - 34)				0,00	0	0,00
SA 3	Saldo (3) Nettofinanzierungssaldo (SA 1 + SA 2)				-883,63	-900	16,37
Finanzierungstätigkeit							
SU 35	Summe Einzahlungen aus der Finanzierungstätigkeit				0,00	0	0,00
SU 36	Summe Auszahlungen aus der Finanzierungstätigkeit				0,00	0	0,00
SA 4	Saldo (4) Geldfluss aus der Finanzierungstätigkeit (35 - 36)				0,00	0	0,00
SA 5	Saldo (5) Geldfluss aus der voranschlagswirksamen Gebarung (SA 3 + SA 4)				-883,63	-900	16,37
UA 814							
UA 814	Straßenreinigung	RA2023	VA2023	Differenz	RA2023	VA2023	Differenz
		Ergebnisrechnung			Finanzierungsrechnung		
SA 0 / SA 1	(0) Nettoergebnis (21 - 22) / Saldo (1) Geldfluss aus der operativen Gebarung (31 - 32)	-138 976,98	-126 800	-12 176,98	-137 596,22	-125 900	-11 696,22
SA 00	Nettoergebnis nach Zuweisung und Entnahmen von Haushaltsrücklagen (SA 0 +/- SU 23)	-138 976,98	-126 800	-12 176,98			
SA 2	Saldo (2) Geldfluss aus der investiven Gebarung (33 - 34)				0,00	-3 000	3 000,00
SA 3	Saldo (3) Nettofinanzierungssaldo (SA 1 + SA 2)				-137 596,22	-128 900	-8 696,22
SA 4	Saldo (4) Geldfluss aus der Finanzierungstätigkeit (35 - 36)				0,00	0	0,00
SA 5	Saldo (5) Geldfluss aus der voranschlagswirksamen Gebarung (SA 3 + SA 4)				-137 596,22	-128 900	-8 696,22



Ansatz 81400 Konto	Straßenreinigung	RA2023	VA2023	Differenz	RA2023	VA2023	Differenz
		Ergebnisrechnung			Finanzierungsrechnung		
Operative Gebarung							
81400 813000	Erträge aus der Auflösung von Investitionszuschüssen (Kapitaltransfers)	3 387,01	3 000	387,01			
81400 828000	Rückersätze von Aufwendungen	648,00	600	48,00	1 296,00	600	696,00
SU 21 / SU 31	Summe Erträge / Einzahlungen operative Gebarung	4 035,01	3 600	435,01	1 296,00	600	696,00
81400 400000	Geringwertige Wirtschaftsgüter (GWG)	3 021,00	3 000	21,00	3 021,00	3 000	21,00
81400 455000	Chemische und sonstige artverwandte Mittel, Streusalz	11 376,00	14 100	-2 724,00	11 376,00	14 100	-2 724,00
81400 616000	Instandhaltung von Maschinen und maschinellen Anlagen	79,00	400	-321,00	79,00	400	-321,00
81400 680600	Planmäßige Abschreibung	3 922,51	3 900	22,51			
81400 720109	Kostenbeitr/ers- f. Leistungen WH-Arbeitsleistungen	52 295,57	38 000	14 295,57	52 295,57	38 000	14 295,57
81400 720209	Kostenbeitr/ers. f. Leistungen WH-Fahrzeuge und Maschinen	26 796,30	25 300	1 496,30	26 796,30	25 300	1 496,30
81400 728000	Entgelte für sonstige Leistungen (Schneeräumung)	44 618,46	45 700	-1 081,54	44 421,20	45 700	-1 278,80
81400 728007	Entgelte für sonstige Leistungen (Maschinenring Sommer)	903,15	0	903,15	903,15	0	903,15
SU 22 / SU 32	Summe Aufwendungen / Auszahlungen operative Gebarung	143 011,99	130 400	12 611,99	138 892,22	126 500	12 392,22
SA 0 / SA 1	(0) Nettoergebnis (21 - 22) / Saldo (1) Geldfluss aus der operativen Gebarung (31 - 32)	-138 976,98	-126 800	-12 176,98	-137 596,22	-125 900	-11 696,22
SU 23	Summe Haushaltsrücklagen	0,00	0	0,00			
SA 00	Nettoergebnis nach Zuweisung und Entnahmen von Haushaltsrücklagen (SA 0 +/- SU 23)	-138 976,98	-126 800	-12 176,98			
Investive Gebarung							
SU 33	Summe Einzahlungen investive Gebarung				0,00	0	0,00
81400 040000	Fahrzeuge				0,00	3 000	-3 000,00
SU 34	Summe Auszahlungen investive Gebarung				0,00	3 000	-3 000,00
SA 2	Saldo (2) Geldfluss aus der investiven Gebarung (33 - 34)				0,00	-3 000	3 000,00
SA 3	Saldo (3) Nettofinanzierungssaldo (SA 1 + SA 2)				-137 596,22	-128 900	-8 696,22
Finanzierungstätigkeit							
SU 35	Summe Einzahlungen aus der Finanzierungstätigkeit				0,00	0	0,00
SU 36	Summe Auszahlungen aus der Finanzierungstätigkeit				0,00	0	0,00
SA 4	Saldo (4) Geldfluss aus der Finanzierungstätigkeit (35 - 36)				0,00	0	0,00
SA 5	Saldo (5) Geldfluss aus der voranschlagswirksamen Gebarung (SA 3 + SA 4)				-137 596,22	-128 900	-8 696,22



UA 815	Park- und Gartenanlagen, Kinderspielplätze	RA2023	VA2023	Differenz	RA2023	VA2023	Differenz
		Ergebnisrechnung			Finanzierungsrechnung		
SA 0 / SA 1	(0) Nettoergebnis (21 - 22) / Saldo (1) Geldfluss aus der operativen Gebarung (31 - 32)	-19 745,81	-22 100	2 354,19	-18 929,48	-21 700	2 770,52
SA 00	Nettoergebnis nach Zuweisung und Entnahmen von Haushaltsrücklagen (SA 0 +/- SU 23)	-19 745,81	-22 100	2 354,19			
SA 2	Saldo (2) Geldfluss aus der investiven Gebarung (33 - 34)				-7 706,28	-7 700	-6,28
SA 3	Saldo (3) Nettofinanzierungssaldo (SA 1 + SA 2)				-26 635,76	-29 400	2 764,24
SA 4	Saldo (4) Geldfluss aus der Finanzierungstätigkeit (35 - 36)				0,00	0	0,00
SA 5	Saldo (5) Geldfluss aus der voranschlagswirksamen Gebarung (SA 3 + SA 4)				-26 635,76	-29 400	2 764,24



Ansatz 81500 Konto	Park- und Gartenanlagen, Kinderspielflächen	RA2023	VA2023	Differenz	RA2023	VA2023	Differenz
		Ergebnisrechnung			Finanzierungsrechnung		
Operative Gebarung							
81500 829000	Sonstige Erträge	2 500,00	2 500	0,00	2 500,00	2 500	0,00
81500 861000	Transfers von Ländern, Landesfonds und Landeskammern	9 544,31	9 500	44,31	9 544,31	9 500	44,31
SU 21 / SU 31	Summe Erträge / Einzahlungen operative Gebarung	12 044,31	12 000	44,31	12 044,31	12 000	44,31
81500 400000	Geringwertige Wirtschaftsgüter (GWG)	1 023,34	1 700	-676,66	1 023,34	1 700	-676,66
81500 619000	Instandhaltung von Sonderanlagen	8 424,29	8 500	-75,71	8 424,29	8 500	-75,71
81500 680500	Planmäßige Abschreibung	770,63	0	770,63			
81500 680600	Planmäßige Abschreibung	410,40	400	10,40			
81500 710000	Öffentliche Abgaben, ohne Gebühren gemäß FAG	120,76	100	20,76	120,76	100	20,76
81500 720109	Kostenbeitr/ers- f. Leistungen WH-Arbeitsleistungen	10 770,90	12 500	-1 729,10	10 770,90	12 500	-1 729,10
81500 720209	Kostenbeitr/ers. f. Leistungen WH-Fahrzeuge und Maschinen	1 612,30	1 600	12,30	1 612,30	1 600	12,30
81500 728000	Entgelte für sonstige Leistungen	7 423,19	8 100	-676,81	7 787,89	8 100	-312,11
81500 728007	Entgelte für sonstige Leistungen (Maschinenring)	1 234,31	1 200	34,31	1 234,31	1 200	34,31
SU 22 / SU 32	Summe Aufwendungen / Auszahlungen operative Gebarung	31 790,12	34 100	-2 309,88	30 973,79	33 700	-2 726,21
SA 0 / SA 1	(0) Nettoergebnis (21 - 22) / Saldo (1) Geldfluss aus der operativen Gebarung (31 - 32)	-19 745,81	-22 100	2 354,19	-18 929,48	-21 700	2 770,52
SU 23	Summe Haushaltsrücklagen	0,00	0	0,00			
SA 00	Nettoergebnis nach Zuweisung und Entnahmen von Haushaltsrücklagen (SA 0 +/- SU 23)	-19 745,81	-22 100	2 354,19			
Investive Gebarung							
SU 33	Summe Einzahlungen investive Gebarung				0,00	0	0,00
81500 050000	Sonderanlagen				7 706,28	7 700	6,28
SU 34	Summe Auszahlungen investive Gebarung				7 706,28	7 700	6,28
SA 2	Saldo (2) Geldfluss aus der investiven Gebarung (33 - 34)				-7 706,28	-7 700	-6,28
SA 3	Saldo (3) Nettofinanzierungssaldo (SA 1 + SA 2)				-26 635,76	-29 400	2 764,24
Finanzierungstätigkeit							
SU 35	Summe Einzahlungen aus der Finanzierungstätigkeit				0,00	0	0,00
SU 36	Summe Auszahlungen aus der Finanzierungstätigkeit				0,00	0	0,00
SA 4	Saldo (4) Geldfluss aus der Finanzierungstätigkeit (35 - 36)				0,00	0	0,00
SA 5	Saldo (5) Geldfluss aus der voranschlagswirksamen Gebarung (SA 3 + SA 4)				-26 635,76	-29 400	2 764,24



UA 816	Öffentliche Beleuchtung und öffentliche Uhren	RA2023	VA2023	Differenz	RA2023	VA2023	Differenz
		Ergebnisrechnung			Finanzierungsrechnung		
SA 0 / SA 1	(0) Nettoergebnis (21 - 22) / Saldo (1) Geldfluss aus der operativen Gebarung (31 - 32)	-31 869,44	-35 800	3 930,56	-28 577,54	-35 600	7 022,46
SA 00	Nettoergebnis nach Zuweisung und Entnahmen von Haushaltsrücklagen (SA 0 +/- SU 23)	-31 869,44	-35 800	3 930,56			
SA 2	Saldo (2) Geldfluss aus der investiven Gebarung (33 - 34)				0,00	-5 000	5 000,00
SA 3	Saldo (3) Nettofinanzierungssaldo (SA 1 + SA 2)				-28 577,54	-40 600	12 022,46
SA 4	Saldo (4) Geldfluss aus der Finanzierungstätigkeit (35 - 36)				0,00	0	0,00
SA 5	Saldo (5) Geldfluss aus der voranschlagswirksamen Gebarung (SA 3 + SA 4)				-28 577,54	-40 600	12 022,46



Ansatz 81600 Konto	Öffentliche Beleuchtung und öffentliche Uhren	RA2023	VA2023	Differenz	RA2023	VA2023	Differenz
		Ergebnisrechnung			Finanzierungsrechnung		
Operative Gebarung							
81600 813000	Erträge aus der Auflösung von Investitionszuschüssen (Kapitaltransfers)	21 596,38	21 600	-3,62			
81600 829000	Sonstige Erträge	1 753,61	0	1 753,61	0,00	0	0,00
SU 21 / SU 31	Summe Erträge / Einzahlungen operative Gebarung	23 349,99	21 600	1 749,99	0,00	0	0,00
81600 600100	Strom	18 632,67	26 000	-7 367,33	17 932,57	26 000	-8 067,43
81600 619000	Instandhaltung von Sonderanlagen	8 923,48	4 000	4 923,48	4 776,28	4 000	776,28
81600 680200	Planmäßige Abschreibung	21 596,38	21 600	-3,62			
81600 680500	Planmäßige Abschreibung	198,21	200	-1,79			
81600 720109	Kostenbeitr/ers- f. Leistungen WH-Arbeitsleistungen	3 893,57	3 100	793,57	3 893,57	3 100	793,57
81600 720209	Kostenbeitr/ers. f. Leistungen WH-Fahrzeuge und Maschinen	686,80	500	186,80	686,80	500	186,80
81600 728000	Entgelte für sonstige Leistungen	1 288,32	2 000	-711,68	1 288,32	2 000	-711,68
SU 22 / SU 32	Summe Aufwendungen / Auszahlungen operative Gebarung	55 219,43	57 400	-2 180,57	28 577,54	35 600	-7 022,46
SA 0 / SA 1	(0) Nettoergebnis (21 - 22) / Saldo (1) Geldfluss aus der operativen Gebarung (31 - 32)	-31 869,44	-35 800	3 930,56	-28 577,54	-35 600	7 022,46
SU 23	Summe Haushaltsrücklagen	0,00	0	0,00			
SA 00	Nettoergebnis nach Zuweisung und Entnahmen von Haushaltsrücklagen (SA 0 +/- SU 23)	-31 869,44	-35 800	3 930,56			
Investive Gebarung							
SU 33	Summe Einzahlungen investive Gebarung				0,00	0	0,00
81600 050000	Sonderanlagen				0,00	5 000	-5 000,00
SU 34	Summe Auszahlungen investive Gebarung				0,00	5 000	-5 000,00
SA 2	Saldo (2) Geldfluss aus der investiven Gebarung (33 - 34)				0,00	-5 000	5 000,00
SA 3	Saldo (3) Nettofinanzierungssaldo (SA 1 + SA 2)				-28 577,54	-40 600	12 022,46
Finanzierungstätigkeit							
SU 35	Summe Einzahlungen aus der Finanzierungstätigkeit				0,00	0	0,00
SU 36	Summe Auszahlungen aus der Finanzierungstätigkeit				0,00	0	0,00
SA 4	Saldo (4) Geldfluss aus der Finanzierungstätigkeit (35 - 36)				0,00	0	0,00
SA 5	Saldo (5) Geldfluss aus der voranschlagswirksamen Gebarung (SA 3 + SA 4)				-28 577,54	-40 600	12 022,46



UA 817	Friedhöfe (einschließlich Einsegnungshallen und Krematorien)	RA2023	VA2023	Differenz	RA2023	VA2023	Differenz
Ergebnisrechnung				Finanzierungsrechnung			
SA 0 / SA 1	(0) Nettoergebnis (21 - 22) / Saldo (1) Geldfluss aus der operativen Gebarung (31 - 32)	-6 910,03	-9 800	2 889,97	-7 369,65	-9 800	2 430,35
SA 00	Nettoergebnis nach Zuweisung und Entnahmen von Haushaltsrücklagen (SA 0 +/- SU 23)	-6 910,03	-9 800	2 889,97			
SA 2	Saldo (2) Geldfluss aus der investiven Gebarung (33 - 34)				0,00	0	0,00
SA 3	Saldo (3) Nettofinanzierungssaldo (SA 1 + SA 2)				-7 369,65	-9 800	2 430,35
SA 4	Saldo (4) Geldfluss aus der Finanzierungstätigkeit (35 - 36)				0,00	0	0,00
SA 5	Saldo (5) Geldfluss aus der voranschlagswirksamen Gebarung (SA 3 + SA 4)				-7 369,65	-9 800	2 430,35
Ansatz 81700	Friedhöfe (einschließlich Einsegnungshallen und Krematorien)	RA2023	VA2023	Differenz	RA2023	VA2023	Differenz
Konto		Ergebnisrechnung			Finanzierungsrechnung		
Operative Gebarung							
81700 813000	Erträge aus der Auflösung von Investitionszuschüssen (Kapitaltransfers)	6 077,10	6 100	-22,90			
81700 829000	Sonstige Erträge	1 285,14	1 200	85,14	982,34	1 200	-217,66
81700 852000	Gebühren für die Benützung von Gemeindeeinrichtungen und -anlagen	4 793,34	4 500	293,34	4 793,34	4 500	293,34
SU 21 / SU 31	Summe Erträge / Einzahlungen operative Gebarung	12 155,58	11 800	355,58	5 775,68	5 700	75,68
81700 400000	Geringwertige Wirtschaftsgüter (GWG)	58,00	300	-242,00	58,00	300	-242,00
81700 459000	Sonstige Verbrauchsgüter	106,92	0	106,92	106,92	0	106,92
81700 521000	Geldbezüge der ganzjährig beschäftigten Arbeiter	0,00	300	-300,00	0,00	300	-300,00
81700 580000	Dienstgeberbeiträge zum Ausgleichsfonds für Familienbeihilfen	0,00	100	-100,00	0,00	100	-100,00
81700 582000	Sonstige Dienstgeberbeiträge zur sozialen Sicherheit	0,00	100	-100,00	0,00	100	-100,00
81700 590000	Freiwillige Sozialleistungen	0,00	100	-100,00	0,00	100	-100,00
81700 600100	Strom	3 992,15	3 600	392,15	4 060,02	3 600	460,02
81700 614000	Instandhaltung von Gebäuden und Bauten	2 199,97	2 200	-0,03	2 199,97	2 200	-0,03
81700 670000	Versicherungen	340,62	300	40,62	340,62	300	40,62
81700 680300	Planmäßige Abschreibung	3 917,10	3 900	17,10			
81700 680500	Planmäßige Abschreibung	2 160,00	2 200	-40,00			
81700 711000	Gebühren für die Benützung von Gemeindeeinrichtungen und Anlagen gemäß FAG	246,26	400	-153,74	246,26	400	-153,74
81700 720109	Kostenbeitr/ers- f. Leistungen WH-Arbeitsleistungen	1 634,41	3 200	-1 565,59	1 634,41	3 200	-1 565,59
81700 720209	Kostenbeitr/ers. f. Leistungen WH-Fahrzeuge und Maschinen	107,00	400	-293,00	107,00	400	-293,00
81700 720309	Kostenbeitr/ers. f. Leistungen Verwaltungskosten Gemeindeamt	1 137,60	800	337,60	1 137,60	800	337,60
81700 728000	Entgelte für sonstige Leistungen	394,60	1 300	-905,40	394,60	1 300	-905,40
81700 728007	Entgelte für sonstige Leistungen (Maschinenring)	200,71	0	200,71	200,71	0	200,71
81700 728010	Entgelte für sonstige Leistungen Friedhof Müll	2 570,27	2 400	170,27	2 659,22	2 400	259,22



Ansatz 81700 Konto	Friedhöfe (einschließlich Einsegnungshallen und Krematorien)	RA2023	VA2023	Differenz	RA2023	VA2023	Differenz
		Ergebnisrechnung			Finanzierungsrechnung		
SU 22 / SU 32	Summe Aufwendungen / Auszahlungen operative Gebarung	19 065,61	21 600	-2 534,39	13 145,33	15 500	-2 354,67
SA 0 / SA 1	(0) Nettoergebnis (21 - 22) / Saldo (1) Geldfluss aus der operativen Gebarung (31 - 32)	-6 910,03	-9 800	2 889,97	-7 369,65	-9 800	2 430,35
SU 23	Summe Haushaltsrücklagen	0,00	0	0,00			
SA 00	Nettoergebnis nach Zuweisung und Entnahmen von Haushaltsrücklagen (SA 0 +/- SU 23)	-6 910,03	-9 800	2 889,97			
Investive Gebarung							
SU 33	Summe Einzahlungen investive Gebarung				0,00	0	0,00
SU 34	Summe Auszahlungen investive Gebarung				0,00	0	0,00
SA 2	Saldo (2) Geldfluss aus der investiven Gebarung (33 - 34)				0,00	0	0,00
SA 3	Saldo (3) Nettofinanzierungssaldo (SA 1 + SA 2)				-7 369,65	-9 800	2 430,35
Finanzierungstätigkeit							
SU 35	Summe Einzahlungen aus der Finanzierungstätigkeit				0,00	0	0,00
SU 36	Summe Auszahlungen aus der Finanzierungstätigkeit				0,00	0	0,00
SA 4	Saldo (4) Geldfluss aus der Finanzierungstätigkeit (35 - 36)				0,00	0	0,00
SA 5	Saldo (5) Geldfluss aus der voranschlagswirksamen Gebarung (SA 3 + SA 4)				-7 369,65	-9 800	2 430,35
A 82	Betriebsähnliche Einrichtungen und Betriebe	RA2023	VA2023	Differenz	RA2023	VA2023	Differenz
		Ergebnisrechnung			Finanzierungsrechnung		
SA 0 / SA 1	(0) Nettoergebnis (21 - 22) / Saldo (1) Geldfluss aus der operativen Gebarung (31 - 32)	29 844,01	52 100	-22 255,99	44 190,19	22 900	21 290,19
SA 00	Nettoergebnis nach Zuweisung und Entnahmen von Haushaltsrücklagen (SA 0 +/- SU 23)	29 842,67	52 100	-22 257,33			
SA 2	Saldo (2) Geldfluss aus der investiven Gebarung (33 - 34)				-310,54	37 000	-37 310,54
SA 3	Saldo (3) Nettofinanzierungssaldo (SA 1 + SA 2)				43 879,65	59 900	-16 020,35
SA 4	Saldo (4) Geldfluss aus der Finanzierungstätigkeit (35 - 36)				0,00	-42 000	42 000,00
SA 5	Saldo (5) Geldfluss aus der voranschlagswirksamen Gebarung (SA 3 + SA 4)				43 879,65	17 900	25 979,65



UA 820	Wirtschaftshöfe	RA2023	VA2023	Differenz	RA2023	VA2023	Differenz
		Ergebnisrechnung			Finanzierungsrechnung		
SA 0 / SA 1	(0) Nettoergebnis (21 - 22) / Saldo (1) Geldfluss aus der operativen Gebarung (31 - 32)	32 395,74	55 900	-23 504,26	46 734,99	26 700	20 034,99
SA 00	Nettoergebnis nach Zuweisung und Entnahmen von Haushaltsrücklagen (SA 0 +/- SU 23)	32 394,40	55 900	-23 505,60			
SA 2	Saldo (2) Geldfluss aus der investiven Gebarung (33 - 34)				-310,54	37 000	-37 310,54
SA 3	Saldo (3) Nettofinanzierungssaldo (SA 1 + SA 2)				46 424,45	63 700	-17 275,55
SA 4	Saldo (4) Geldfluss aus der Finanzierungstätigkeit (35 - 36)				0,00	-42 000	42 000,00
SA 5	Saldo (5) Geldfluss aus der voranschlagswirksamen Gebarung (SA 3 + SA 4)				46 424,45	21 700	24 724,45
Ansatz 82000 Konto	Wirtschaftshöfe	RA2023	VA2023	Differenz	RA2023	VA2023	Differenz
		Ergebnisrechnung			Finanzierungsrechnung		
Operative Gebarung							
82000 803000	Veräußerungen von technischen Anlagen, Fahrzeugen und Maschi nen	0,00	39 000	-39 000,00			
82000 810109	Erträge aus Leistungen (WH-Arbeitsleistungen)	164 913,61	175 800	-10 886,39	164 913,61	175 800	-10 886,39
82000 810209	Erträge aus Leistungen (WH-Fahrzeuge und Maschinen)	44 327,20	40 500	3 827,20	44 327,20	40 500	3 827,20
82000 813000	Erträge aus der Auflösung von Investitionszuschüssen (Kapita ltransfers)	14 256,78	11 000	3 256,78			
82000 817200	Erträge aus der Auflösung von sonstigen Rückstellungen nicht konsumierte Urlaube	1 869,31	0	1 869,31			
82000 823000	sonstige Zinserträge	1,45	100	-98,55	1,45	100	-98,55
82000 828000	Rückersätze von Aufwendungen	37,96	0	37,96	37,96	0	37,96
82000 829000	Sonstige Erträge	105,00	0	105,00	105,00	0	105,00
82000 861100	Transfers von Ländern, Landesf onds und Landeskammern AMS-Forderungen	0,00	0	0,00	5 314,88	0	5 314,88
82000 861101	Transfers von Ländern, Landesf onds und Landeskammern BZ i.R. Finanzierungsleasing	0,00	500	-500,00	0,00	500	-500,00
SU 21 / SU 31	Summe Erträge / Einzahlungen operative Gebarung	225 511,31	266 900	-41 388,69	214 700,10	216 900	-2 199,90
82000 400000	Geringwertige Wirtschaftsgüter (GWG)	666,27	1 900	-1 233,73	666,27	1 900	-1 233,73
82000 451000	Brennstoffe	2 530,91	4 500	-1 969,09	2 530,91	4 500	-1 969,09
82000 452000	Treibstoffe	9 706,55	19 800	-10 093,45	10 531,28	19 800	-9 268,72
82000 454000	Reinigungsmittel	44,48	400	-355,52	44,48	400	-355,52
82000 459000	Sonstige Verbrauchsgüter	1 009,14	800	209,14	1 042,10	800	242,10
82000 501000	Geldbezüge der Beamtinnen und Beamte in handwerklicher Verw.	79 405,34	79 100	305,34	79 405,34	79 100	305,34
82000 511000	Geldbezüge der Vertragsbediens teten in handwerklicher Verwen dung	1 831,35	1 700	131,35	1 831,35	1 700	131,35
82000 563000	Sonstige Aufwandsentschädigung en	2 114,64	2 100	14,64	2 114,64	2 100	14,64
82000 565000	Mehrleistungsvergütungen	6 202,17	8 600	-2 397,83	6 202,17	8 600	-2 397,83
82000 569000	Sonstige Nebengebühren	4 012,56	4 000	12,56	4 012,56	4 000	12,56
82000 580000	Dienstgeberbeiträge zum Ausgle ichsfonds für Familienbeihilfe n	3 461,94	4 300	-838,06	3 461,94	4 300	-838,06



Ansatz 82000 Konto	Wirtschaftshöfe	RA2023	VA2023	Differenz	RA2023	VA2023	Differenz
		Ergebnisrechnung			Finanzierungsrechnung		
82000 581000	Dienstgeberbeiträge z. Alters- Sicherung	0,00	200	-200,00	0,00	200	-200,00
82000 581001	Dienstgeberbeiträge zur Alters sicherung	12 216,10	12 200	16,10	12 216,10	12 200	16,10
82000 582000	Sonstige Dienstgeberbeiträge z ur sozialen Sicherheit	3 860,15	4 100	-239,85	3 860,15	4 100	-239,85
82000 590000	Freiwillige Sozialleistungen	250,00	300	-50,00	250,00	300	-50,00
82000 592000	Dotierung von Rückstellungen f ür Jubiläumszuwendungen	2 107,02	8 200	-6 092,98			
82000 593000	Dotierung von Rückstellungen f ür nicht konsumierte Urlaube	0,00	100	-100,00			
82000 600100	Strom	1 799,04	2 500	-700,96	1 799,04	2 500	-700,96
82000 614000	Instandhaltung von Gebäuden un d Bauten	4 524,77	3 000	1 524,77	4 284,77	3 000	1 284,77
82000 616000	Instandhaltung von Maschinen u nd maschinellen Anlagen	1 704,31	1 500	204,31	1 704,31	1 500	204,31
82000 617000	Instandhaltung von Fahrzeugen	18 001,68	12 000	6 001,68	10 692,00	12 000	-1 308,00
82000 631000	Telekommunikationsdienste	1 521,48	700	821,48	1 521,48	700	821,48
82000 651000	Zinsaufwand für Finanzierungsleasing	0,00	500	-500,00	0,00	500	-500,00
82000 659000	Geldverkehrs- und Bankspesen Finanzierungsleasing	0,00	100	-100,00	0,00	100	-100,00
82000 670000	Versicherungen	5 971,27	6 000	-28,73	5 971,27	6 000	-28,73
82000 680300	Planmäßige Abschreibung	9 734,89	9 700	34,89			
82000 680600	Planmäßige Abschreibung	5 988,61	2 600	3 388,61			
82000 680700	Planmäßige Abschreibung	389,52	200	189,52			
82000 710000	Öffentliche Abgaben, ohne Gebü hren gemäß FAG	360,00	1 300	-940,00	270,00	1 300	-1 030,00
82000 710100	KEST KEST	0,11	100	-99,89	0,11	100	-99,89
82000 711000	Gebühren für die Benützung von Gemeindevorrichtungen und Anl agen gemäß FAG	401,04	400	1,04	401,04	400	1,04
82000 720609	Kostenbeiträge (Kostensätze) für Leistungen Kostenb. Pensionsfonds	5 588,36	5 600	-11,64	5 588,36	5 600	-11,64
82000 724000	Reisegebühren	25,20	0	25,20	25,20	0	25,20
82000 728000	Entgelte für sonstige Leistung en	2 596,57	7 400	-4 803,43	2 448,14	7 400	-4 951,86
82000 728001	Entgelte für sonstige Leistung en (GPS-Kostensatz)	4 992,76	5 000	-7,24	4 992,76	5 000	-7,24
82000 728007	Entgelte für sonstige Leistung en (Maschinenring)	97,34	100	-2,66	97,34	100	-2,66
SU 22 / SU 32	Summe Aufwendungen / Auszahlungen operative Gebarung	193 115,57	211 000	-17 884,43	167 965,11	190 200	-22 234,89
SA 0 / SA 1	(0) Nettoergebnis (21 - 22) / Saldo (1) Geldfluss aus der operativen Gebarung (31 - 32)	32 395,74	55 900	-23 504,26	46 734,99	26 700	20 034,99
82000 794000	Wirtschaftshofrücklage Nr. 4 Zuweisung an zweckgeb. HH-Rück	1,45	0	1,45			
82000 894000	Wirtschaftshofrücklage Nr. 4 Entnahme zweckg. HH-Rücklage	0,11	0	0,11			
SU 23	Summe Haushaltsrücklagen	-1,34	0	-1,34			
SA 00	Nettoergebnis nach Zuweisung und Entnahmen von Haushaltsrücklagen (SA 0 +/- SU 23)	32 394,40	55 900	-23 505,60			
Investive Gebarung							
82000 301100	Kapitaltransfers von Ländern, Landesfonds und Landeskammern BZ i.R.				9 894,00	10 000	-106,00
82000 301101	Kapitaltransfers von Ländern, Landesfonds und Landeskammern Finanzierungsleasing Kommunal				0,00	3 000	-3 000,00



Ansatz 82000 Konto	Wirtschaftshöfe	RA2023	VA2023	Differenz	RA2023	VA2023	Differenz
		Ergebnisrechnung			Finanzierungsrechnung		
82000 803000	Veräußerungen von technischen Anlagen, Fahrzeugen und Maschinen				0,00	39 000	-39 000,00
SU 33	Summe Einzahlungen investive Gebarung				9 894,00	52 000	-42 106,00
82000 020000	Maschinen und maschinelle Anlagen				1 179,52	1 000	179,52
82000 030000	Werkzeuge und sonstige Erzeugnisse				0,00	1 000	-1 000,00
82000 040000	Fahrzeuge				4 794,00	10 000	-5 206,00
82000 042000	Amts-, Betriebs- und Geschäftsausstattung				4 231,02	3 000	1 231,02
SU 34	Summe Auszahlungen investive Gebarung				10 204,54	15 000	-4 795,46
SA 2	Saldo (2) Geldfluss aus der investiven Gebarung (33 - 34)				-310,54	37 000	-37 310,54
SA 3	Saldo (3) Nettofinanzierungssaldo (SA 1 + SA 2)				46 424,45	63 700	-17 275,55
Finanzierungstätigkeit							
SU 35	Summe Einzahlungen aus der Finanzierungstätigkeit				0,00	0	0,00
82000 310000	Verbindlichkeiten aus Finanzierungsleasing				0,00	42 000	-42 000,00
SU 36	Summe Auszahlungen aus der Finanzierungstätigkeit				0,00	42 000	-42 000,00
SA 4	Saldo (4) Geldfluss aus der Finanzierungstätigkeit (35 - 36)				0,00	-42 000	42 000,00
SA 5	Saldo (5) Geldfluss aus der voranschlagswirksamen Gebarung (SA 3 + SA 4)				46 424,45	21 700	24 724,45
UA 828	Sonstige Märkte	RA2023	VA2023	Differenz	RA2023	VA2023	Differenz
SA 0 / SA 1	(0) Nettoergebnis (21 - 22) / Saldo (1) Geldfluss aus der operativen Gebarung (31 - 32)	-2 551,73	-3 800	1 248,27	-2 544,80	-3 800	1 255,20
SA 00	Nettoergebnis nach Zuweisung und Entnahmen von Haushaltsrücklagen (SA 0 +/- SU 23)	-2 551,73	-3 800	1 248,27			
SA 2	Saldo (2) Geldfluss aus der investiven Gebarung (33 - 34)				0,00	0	0,00
SA 3	Saldo (3) Nettofinanzierungssaldo (SA 1 + SA 2)				-2 544,80	-3 800	1 255,20
SA 4	Saldo (4) Geldfluss aus der Finanzierungstätigkeit (35 - 36)				0,00	0	0,00
SA 5	Saldo (5) Geldfluss aus der voranschlagswirksamen Gebarung (SA 3 + SA 4)				-2 544,80	-3 800	1 255,20



Ansatz 82800 Konto	Sonstige Märkte	RA2023	VA2023	Differenz	RA2023	VA2023	Differenz
		Ergebnisrechnung			Finanzierungsrechnung		
Operative Gebarung							
SU 21 / SU 31	Summe Erträge / Einzahlungen operative Gebarung	0,00	0	0,00	0,00	0	0,00
82800 400000	Geringwertige Wirtschaftsgüter (GWG)	0,00	500	-500,00	0,00	500	-500,00
82800 630000	Postdienste	274,65	0	274,65	274,65	0	274,65
82800 720109	Kostenbeitr/ers- f. Leistungen WH-Arbeitsleistungen	1 494,19	1 500	-5,81	1 494,19	1 500	-5,81
82800 720209	Kostenbeitr/ers. f. Leistungen WH-Fahrzeuge und Maschinen	104,90	300	-195,10	104,90	300	-195,10
82800 728010	Entgelte für sonstige Leistungen	677,99	1 500	-822,01	671,06	1 500	-828,94
SU 22 / SU 32	Summe Aufwendungen / Auszahlungen operative Gebarung	2 551,73	3 800	-1 248,27	2 544,80	3 800	-1 255,20
SA 0 / SA 1	(0) Nettoergebnis (21 - 22) / Saldo (1) Geldfluss aus der operativen Gebarung (31 - 32)	-2 551,73	-3 800	1 248,27	-2 544,80	-3 800	1 255,20
SU 23	Summe Haushaltsrücklagen	0,00	0	0,00			
SA 00	Nettoergebnis nach Zuweisung und Entnahmen von Haushaltsrücklagen (SA 0 +/- SU 23)	-2 551,73	-3 800	1 248,27			
Investive Gebarung							
SU 33	Summe Einzahlungen investive Gebarung				0,00	0	0,00
SU 34	Summe Auszahlungen investive Gebarung				0,00	0	0,00
SA 2	Saldo (2) Geldfluss aus der investiven Gebarung (33 - 34)				0,00	0	0,00
SA 3	Saldo (3) Nettofinanzierungssaldo (SA 1 + SA 2)				-2 544,80	-3 800	1 255,20
Finanzierungstätigkeit							
SU 35	Summe Einzahlungen aus der Finanzierungstätigkeit				0,00	0	0,00
SU 36	Summe Auszahlungen aus der Finanzierungstätigkeit				0,00	0	0,00
SA 4	Saldo (4) Geldfluss aus der Finanzierungstätigkeit (35 - 36)				0,00	0	0,00
SA 5	Saldo (5) Geldfluss aus der voranschlagswirksamen Gebarung (SA 3 + SA 4)				-2 544,80	-3 800	1 255,20
A 84	Liegenschaften, Wohn- und Geschäftsgebäude	RA2023	VA2023	Differenz	RA2023	VA2023	Differenz
		Ergebnisrechnung			Finanzierungsrechnung		
SA 0 / SA 1	(0) Nettoergebnis (21 - 22) / Saldo (1) Geldfluss aus der operativen Gebarung (31 - 32)	-1 589,83	-4 000	2 410,17	-1 035,98	-4 000	2 964,02
SA 00	Nettoergebnis nach Zuweisung und Entnahmen von Haushaltsrücklagen (SA 0 +/- SU 23)	-1 589,83	-4 000	2 410,17			
SA 2	Saldo (2) Geldfluss aus der investiven Gebarung (33 - 34)				0,00	0	0,00
SA 3	Saldo (3) Nettofinanzierungssaldo (SA 1 + SA 2)				-1 035,98	-4 000	2 964,02
SA 4	Saldo (4) Geldfluss aus der Finanzierungstätigkeit (35 - 36)				0,00	0	0,00
SA 5	Saldo (5) Geldfluss aus der voranschlagswirksamen Gebarung (SA 3 + SA 4)				-1 035,98	-4 000	2 964,02



UA 840	Grundbesitz	RA2023	VA2023	Differenz	RA2023	VA2023	Differenz
		Ergebnisrechnung			Finanzierungsrechnung		
SA 0 / SA 1	(0) Nettoergebnis (21 - 22) / Saldo (1) Geldfluss aus der operativen Gebarung (31 - 32)	-1 589,83	-4 000	2 410,17	-1 035,98	-4 000	2 964,02
SA 00	Nettoergebnis nach Zuweisung und Entnahmen von Haushaltsrücklagen (SA 0 +/- SU 23)	-1 589,83	-4 000	2 410,17			
SA 2	Saldo (2) Geldfluss aus der investiven Gebarung (33 - 34)				0,00	0	0,00
SA 3	Saldo (3) Nettofinanzierungssaldo (SA 1 + SA 2)				-1 035,98	-4 000	2 964,02
SA 4	Saldo (4) Geldfluss aus der Finanzierungstätigkeit (35 - 36)				0,00	0	0,00
SA 5	Saldo (5) Geldfluss aus der voranschlagswirksamen Gebarung (SA 3 + SA 4)				-1 035,98	-4 000	2 964,02
Ansatz 84000 Konto	Grundbesitz	RA2023	VA2023	Differenz	RA2023	VA2023	Differenz
		Ergebnisrechnung			Finanzierungsrechnung		
Operative Gebarung							
84000 829000	Sonstige Erträge	62,58	0	62,58	62,58	0	62,58
84000 891000	Sonstige Wertaufholungen / Bestandsvermehrungen am kurzfristigen und langfristigen Vermögen	6,00	0	6,00			
SU 21 / SU 31	Summe Erträge / Einzahlungen operative Gebarung	68,58	0	68,58	62,58	0	62,58
84000 698000	Sonstige Wertberichtigungen / Bestandsminderungen am kurzfristigen und langfristigen Vermögen	538,00	0	538,00			
84000 700000	Miet- und Pachtanfall	527,27	500	27,27	527,27	500	27,27
84000 710000	Öffentliche Abgaben, ohne Gebühren gemäß FAG	24,25	100	-75,75	2,40	100	-97,60
84000 728000	Entgelte für sonstige Leistungen	568,89	3 400	-2 831,11	568,89	3 400	-2 831,11
SU 22 / SU 32	Summe Aufwendungen / Auszahlungen operative Gebarung	1 658,41	4 000	-2 341,59	1 098,56	4 000	-2 901,44
SA 0 / SA 1	(0) Nettoergebnis (21 - 22) / Saldo (1) Geldfluss aus der operativen Gebarung (31 - 32)	-1 589,83	-4 000	2 410,17	-1 035,98	-4 000	2 964,02
SU 23	Summe Haushaltsrücklagen	0,00	0	0,00			
SA 00	Nettoergebnis nach Zuweisung und Entnahmen von Haushaltsrücklagen (SA 0 +/- SU 23)	-1 589,83	-4 000	2 410,17			
Investive Gebarung							
SU 33	Summe Einzahlungen investive Gebarung				0,00	0	0,00
SU 34	Summe Auszahlungen investive Gebarung				0,00	0	0,00
SA 2	Saldo (2) Geldfluss aus der investiven Gebarung (33 - 34)				0,00	0	0,00
SA 3	Saldo (3) Nettofinanzierungssaldo (SA 1 + SA 2)				-1 035,98	-4 000	2 964,02
Finanzierungstätigkeit							
SU 35	Summe Einzahlungen aus der Finanzierungstätigkeit				0,00	0	0,00
SU 36	Summe Auszahlungen aus der Finanzierungstätigkeit				0,00	0	0,00
SA 4	Saldo (4) Geldfluss aus der Finanzierungstätigkeit (35 - 36)				0,00	0	0,00
SA 5	Saldo (5) Geldfluss aus der voranschlagswirksamen Gebarung (SA 3 + SA 4)				-1 035,98	-4 000	2 964,02



A 85	Betriebe mit marktbestimmter Tätigkeit	RA2023	VA2023	Differenz	RA2023	VA2023	Differenz
		Ergebnisrechnung			Finanzierungsrechnung		
SA 0 / SA 1	(0) Nettoergebnis (21 - 22) / Saldo (1) Geldfluss aus der operativen Gebarung (31 - 32)	17 270,33	12 100	5 170,33	9 352,39	12 900	-3 547,61
SA 00	Nettoergebnis nach Zuweisung und Entnahmen von Haushaltsrücklagen (SA 0 +/- SU 23)	17 260,24	12 100	5 160,24			
SA 2	Saldo (2) Geldfluss aus der investiven Gebarung (33 - 34)				0,00	-2 500	2 500,00
SA 3	Saldo (3) Nettofinanzierungssaldo (SA 1 + SA 2)				9 352,39	10 400	-1 047,61
SA 4	Saldo (4) Geldfluss aus der Finanzierungstätigkeit (35 - 36)				-7 653,11	-8 200	546,89
SA 5	Saldo (5) Geldfluss aus der voranschlagswirksamen Gebarung (SA 3 + SA 4)				1 699,28	2 200	-500,72
Ansatz 85000 Konto	Betriebe der Wasserversorgung	RA2023	VA2023	Differenz	RA2023	VA2023	Differenz
		Ergebnisrechnung			Finanzierungsrechnung		
Operative Gebarung							
85000 810000	Erträge aus Leistungen	8 688,73	7 500	1 188,73	8 688,73	7 500	1 188,73
85000 850000	Interessentenbeiträge von Grundstückseigentümern und Anrainern (einmalig)	26 249,88	28 200	-1 950,12	26 249,88	28 200	-1 950,12
85000 852100	Gebühren für die Benützung von Gemeindeeinrichtungen und -anlagen	98 435,92	80 000	18 435,92	98 435,92	80 000	18 435,92
85000 852200	Gebühren für die Bereitst. von Gemeindeeinrichtungen und -anlagen	85 113,60	68 200	16 913,60	85 113,60	68 200	16 913,60
SU 21 / SU 31	Summe Erträge / Einzahlungen operative Gebarung	218 488,13	183 900	34 588,13	218 488,13	183 900	34 588,13
85000 720000	Kostenbeiträge (Kostensätze) für Leistungen, Zahlungen an Wv	218 488,13	183 900	34 588,13	218 488,13	183 900	34 588,13
SU 22 / SU 32	Summe Aufwendungen / Auszahlungen operative Gebarung	218 488,13	183 900	34 588,13	218 488,13	183 900	34 588,13
SA 0 / SA 1	(0) Nettoergebnis (21 - 22) / Saldo (1) Geldfluss aus der operativen Gebarung (31 - 32)	0,00	0	0,00	0,00	0	0,00
SU 23	Summe Haushaltsrücklagen	0,00	0	0,00			
SA 00	Nettoergebnis nach Zuweisung und Entnahmen von Haushaltsrücklagen (SA 0 +/- SU 23)	0,00	0	0,00			
Investive Gebarung							
SU 33	Summe Einzahlungen investive Gebarung				0,00	0	0,00
SU 34	Summe Auszahlungen investive Gebarung				0,00	0	0,00
SA 2	Saldo (2) Geldfluss aus der investiven Gebarung (33 - 34)				0,00	0	0,00
SA 3	Saldo (3) Nettofinanzierungssaldo (SA 1 + SA 2)				0,00	0	0,00
Finanzierungstätigkeit							
SU 35	Summe Einzahlungen aus der Finanzierungstätigkeit				0,00	0	0,00
SU 36	Summe Auszahlungen aus der Finanzierungstätigkeit				0,00	0	0,00
SA 4	Saldo (4) Geldfluss aus der Finanzierungstätigkeit (35 - 36)				0,00	0	0,00
SA 5	Saldo (5) Geldfluss aus der voranschlagswirksamen Gebarung (SA 3 + SA 4)				0,00	0	0,00



UA 851	Betriebe der Abwasserbeseitigung	RA2023	VA2023	Differenz	RA2023	VA2023	Differenz
		Ergebnisrechnung			Finanzierungsrechnung		
SA 0 / SA 1	(0) Nettoergebnis (21 - 22) / Saldo (1) Geldfluss aus der operativen Gebarung (31 - 32)	0,01	0	0,01	3 966,25	0	3 966,25
SA 00	Nettoergebnis nach Zuweisung und Entnahmen von Haushaltsrücklagen (SA 0 +/- SU 23)	0,01	0	0,01			
SA 2	Saldo (2) Geldfluss aus der investiven Gebarung (33 - 34)				0,00	0	0,00
SA 3	Saldo (3) Nettofinanzierungssaldo (SA 1 + SA 2)				3 966,25	0	3 966,25
SA 4	Saldo (4) Geldfluss aus der Finanzierungstätigkeit (35 - 36)				0,00	0	0,00
SA 5	Saldo (5) Geldfluss aus der voranschlagswirksamen Gebarung (SA 3 + SA 4)				3 966,25	0	3 966,25



Ansatz 85100 Konto	Betriebe der Abwasserbeseitigung	RA2023	VA2023	Differenz	RA2023	VA2023	Differenz
		Ergebnisrechnung			Finanzierungsrechnung		
Operative Gebarung							
85100 810000	Erträge aus Leistungen	13 450,22	0	13 450,22	13 450,22	0	13 450,22
85100 816000	Kostenbeiträge (Kostensätze) für sonstige Leistungen	6 580,24	6 700	-119,76	10 566,11	6 700	3 866,11
85100 850000	Interessentenbeiträge von Grundstückseigentümern und Anrainern (einmalig)	64 221,21	65 100	-878,79	61 656,12	65 100	-3 443,88
85100 852100	Gebühren für die Benützung von Gemeindeeinrichtungen und -anlagen	200 107,14	165 800	34 307,14	195 520,76	165 800	29 720,76
85100 852200	Gebühren für die Bereitst. von Gemeindeeinrichtungen und -anlagen	144 577,55	136 600	7 977,55	144 845,57	136 600	8 245,57
85100 861100	Transfers von Ländern, Landesfonds und Landeskammern	5 832,83	5 800	32,83	5 832,83	5 800	32,83
SU 21 / SU 31	Summe Erträge / Einzahlungen operative Gebarung	434 769,19	380 000	54 769,19	431 871,61	380 000	51 871,61
85100 511000	Geldbezüge der Vertragsbediensteten in handwerklicher Verwendung	5 120,14	5 100	20,14	5 120,14	5 100	20,14
85100 580000	Dienstgeberbeiträge zum Ausgleichsfonds für Familienbeihilfen	189,45	200	-10,55	189,45	200	-10,55
85100 582000	Sonstige Dienstgeberbeiträge zur sozialen Sicherheit	1 098,09	1 100	-1,91	1 098,09	1 100	-1,91
85100 588000	Kommunalsteuer/AWVWW	153,60	200	-46,40	153,60	200	-46,40
85100 720000	Kostenbeiträge für Leistungen Zahlungen an AWVWW	422 356,11	367 500	54 856,11	415 472,67	367 500	47 972,67
85100 728000	Entgelte für sonstige Leistungen	18,96	100	-81,04	38,58	100	-61,42
85100 752000	Transfers an Gemeinden, Gemeindeverbände (ohne marktbestimmte Tätigkeit) und Gemeindefonds	5 832,83	5 800	32,83	5 832,83	5 800	32,83
SU 22 / SU 32	Summe Aufwendungen / Auszahlungen operative Gebarung	434 769,18	380 000	54 769,18	427 905,36	380 000	47 905,36
SA 0 / SA 1	(0) Nettoergebnis (21 - 22) / Saldo (1) Geldfluss aus der operativen Gebarung (31 - 32)	0,01	0	0,01	3 966,25	0	3 966,25
SU 23	Summe Haushaltsrücklagen	0,00	0	0,00			
SA 00	Nettoergebnis nach Zuweisung und Entnahmen von Haushaltsrücklagen (SA 0 +/- SU 23)	0,01	0	0,01			
Investive Gebarung							
SU 33	Summe Einzahlungen investive Gebarung				0,00	0	0,00
SU 34	Summe Auszahlungen investive Gebarung				0,00	0	0,00
SA 2	Saldo (2) Geldfluss aus der investiven Gebarung (33 - 34)				0,00	0	0,00
SA 3	Saldo (3) Nettofinanzierungssaldo (SA 1 + SA 2)				3 966,25	0	3 966,25
Finanzierungstätigkeit							
SU 35	Summe Einzahlungen aus der Finanzierungstätigkeit				0,00	0	0,00
SU 36	Summe Auszahlungen aus der Finanzierungstätigkeit				0,00	0	0,00
SA 4	Saldo (4) Geldfluss aus der Finanzierungstätigkeit (35 - 36)				0,00	0	0,00
SA 5	Saldo (5) Geldfluss aus der voranschlagswirksamen Gebarung (SA 3 + SA 4)				3 966,25	0	3 966,25



UA 852	Betriebe der Müllbeseitigung	RA2023	VA2023	Differenz	RA2023	VA2023	Differenz
		Ergebnisrechnung			Finanzierungsrechnung		
SA 0 / SA 1	(0) Nettoergebnis (21 - 22) / Saldo (1) Geldfluss aus der operativen Gebarung (31 - 32)	-17 996,44	0	-17 996,44	-14 859,19	800	-15 659,19
SA 00	Nettoergebnis nach Zuweisung und Entnahmen von Haushaltsrücklagen (SA 0 +/- SU 23)	-18 003,37	0	-18 003,37			
SA 2	Saldo (2) Geldfluss aus der investiven Gebarung (33 - 34)				0,00	-2 500	2 500,00
SA 3	Saldo (3) Nettofinanzierungssaldo (SA 1 + SA 2)				-14 859,19	-1 700	-13 159,19
SA 4	Saldo (4) Geldfluss aus der Finanzierungstätigkeit (35 - 36)				0,00	0	0,00
SA 5	Saldo (5) Geldfluss aus der voranschlagswirksamen Gebarung (SA 3 + SA 4)				-14 859,19	-1 700	-13 159,19
Ansatz 85200 Konto	Betriebe der Müllbeseitigung	RA2023	VA2023	Differenz	RA2023	VA2023	Differenz
		Ergebnisrechnung			Finanzierungsrechnung		
Operative Gebarung							
85200 808000	Veräußerungen von Waren (AWV Papier, Glas, Zukauf, etc.)	14 234,62	16 700	-2 465,38	27 883,26	16 700	11 183,26
85200 808001	Veräußerungen von Waren Schrott	1 251,20	1 800	-548,80	1 251,20	1 800	-548,80
85200 813000	Erträge aus der Auflösung von Investitionszuschüssen (Kapitaltransfers)	1,40	0	1,40			
85200 823000	sonstige Zinserträge	7,24	100	-92,76	7,24	100	-92,76
85200 829000	Sonstige Erträge	37,50	0	37,50	37,50	0	37,50
85200 852000	Gebühren für die Benützung von Gemeindeeinrichtungen und -anlagen	26,62	0	26,62	58,24	0	58,24
85200 852100	Gebühren für die Benützung von Gemeindeeinrichtungen und -anlagen	76 189,67	73 300	2 889,67	75 473,24	73 300	2 173,24
85200 852101	Gebühren für die Benützung von Gemeindeeinrichtungen und -anlagen (Biomüll)	12 527,51	11 300	1 227,51	12 227,90	11 300	927,90
85200 852102	Gebühren für die Benützung von Gemeindeeinrichtungen und -anlagen (Sperrmüll)	2 966,37	4 000	-1 033,63	2 992,37	4 000	-1 007,63
85200 852200	Gebühren für die Bereitst. von Gemeindeeinrichtungen und -anlagen	65 034,18	61 100	3 934,18	65 145,28	61 100	4 045,28
85200 863000	Transfers von sonstigen Träger n öffentlichen Rechts und Sozialversicherungsträgern	0,00	3 000	-3 000,00	0,00	3 000	-3 000,00
SU 21 / SU 31	Summe Erträge / Einzahlungen operative Gebarung	172 276,31	171 300	976,31	185 076,23	171 300	13 776,23
85200 400000	Geringwertige Wirtschaftsgüter (GWG)	0,00	400	-400,00	0,00	400	-400,00
85200 630000	Postdienste	1 870,87	1 300	570,87	1 924,87	1 300	624,87
85200 680500	Planmäßige Abschreibung	721,22	700	21,22			
85200 680700	Planmäßige Abschreibung	99,84	100	-0,16			
85200 710100	KEST KEST	0,31	100	-99,69	0,31	100	-99,69
85200 720109	Kostenbeitr/ers- f. Leistungen WH-Arbeitsleistungen	18 823,58	25 000	-6 176,42	18 823,58	25 000	-6 176,42
85200 720209	Kostenbeitr/ers. f. Leistungen WH-Fahrzeuge und Maschinen	5 179,50	2 000	3 179,50	5 179,50	2 000	3 179,50
85200 720309	Kostenbeitr/ers. f. Leistungen Verwaltungskosten Gemeindeamt	3 322,01	3 100	222,01	3 322,01	3 100	222,01
85200 728000	Entgelte für sonstige Leistungen	34 326,30	35 800	-1 473,70	42 098,27	35 800	6 298,27
85200 728001	Entgelte für sonstige Leistungen (Biomüll)	11 427,76	11 300	127,76	11 310,02	11 300	10,02



Ansatz 85200 Betriebe der Müllbeseitigung		RA2023	VA2023	Differenz	RA2023	VA2023	Differenz
Konto		Ergebnisrechnung			Finanzierungsrechnung		
85200 728002	Entgelte für sonstige Leistung en (Sperrmüll)	3 174,93	4 000	-825,07	3 131,79	4 000	-868,21
85200 728003	Entgelte für sonstige Leistung en (Grünschnitt)	21 782,00	10 000	11 782,00	22 154,66	10 000	12 154,66
85200 754000	Transfers an sonstige Träger d es öffentlichen Rechts AWV	85 648,19	75 100	10 548,19	87 952,68	75 100	12 852,68
85200 754001	Transfers an sonstige Träger d es öffentlichen Rechts (Sperrmüll)	3 896,24	2 400	1 496,24	4 037,73	2 400	1 637,73
SU 22 / SU 32	Summe Aufwendungen / Auszahlungen operative Gebarung	190 272,75	171 300	18 972,75	199 935,42	170 500	29 435,42
SA 0 / SA 1	(0) Nettoergebnis (21 - 22) / Saldo (1) Geldfluss aus der operativen Gebarung (31 - 32)	-17 996,44	0	-17 996,44	-14 859,19	800	-15 659,19
85200 794000	Müllrücklage Nr. 5 Zuweisung an zweckgeb. HH-Rück	7,24	0	7,24			
85200 894000	Müllrücklage Nr. 5 Entnahme zweckg. HH-Rücklage	0,31	0	0,31			
SU 23	Summe Haushaltsrücklagen	-6,93	0	-6,93			
SA 00	Nettoergebnis nach Zuweisung und Entnahmen von Haushaltsrücklagen (SA 0 +/- SU 23)	-18 003,37	0	-18 003,37			
Investive Gebarung							
SU 33	Summe Einzahlungen investive Gebarung				0,00	0	0,00
85200 050000	Sonderanlagen (Müllbehälter)				0,00	2 500	-2 500,00
SU 34	Summe Auszahlungen investive Gebarung				0,00	2 500	-2 500,00
SA 2	Saldo (2) Geldfluss aus der investiven Gebarung (33 - 34)				0,00	-2 500	2 500,00
SA 3	Saldo (3) Nettofinanzierungssaldo (SA 1 + SA 2)				-14 859,19	-1 700	-13 159,19
Finanzierungstätigkeit							
SU 35	Summe Einzahlungen aus der Finanzierungstätigkeit				0,00	0	0,00
SU 36	Summe Auszahlungen aus der Finanzierungstätigkeit				0,00	0	0,00
SA 4	Saldo (4) Geldfluss aus der Finanzierungstätigkeit (35 - 36)				0,00	0	0,00
SA 5	Saldo (5) Geldfluss aus der voranschlagswirksamen Gebarung (SA 3 + SA 4)				-14 859,19	-1 700	-13 159,19
UA 853 Betriebe für die Errichtung und Verwaltung von Wohn- und Geschäftsgebäuden							
		RA2023	VA2023	Differenz	RA2023	VA2023	Differenz
		Ergebnisrechnung			Finanzierungsrechnung		
SA 0 / SA 1	(0) Nettoergebnis (21 - 22) / Saldo (1) Geldfluss aus der operativen Gebarung (31 - 32)	19 617,53	16 000	3 617,53	21 630,43	16 000	5 630,43
SA 00	Nettoergebnis nach Zuweisung und Entnahmen von Haushaltsrücklagen (SA 0 +/- SU 23)	19 614,37	16 000	3 614,37			
SA 2	Saldo (2) Geldfluss aus der investiven Gebarung (33 - 34)				0,00	0	0,00
SA 3	Saldo (3) Nettofinanzierungssaldo (SA 1 + SA 2)				21 630,43	16 000	5 630,43
SA 4	Saldo (4) Geldfluss aus der Finanzierungstätigkeit (35 - 36)				-7 653,11	-8 200	546,89
SA 5	Saldo (5) Geldfluss aus der voranschlagswirksamen Gebarung (SA 3 + SA 4)				13 977,32	7 800	6 177,32



Ansatz 85300 Konto	Rosegger Straße 30/32	RA2023	VA2023	Differenz	RA2023	VA2023	Differenz
		Ergebnisrechnung			Finanzierungsrechnung		
Operative Gebarung							
85300 811000	Einnahmen aus Vermietung und Verpachtung	6 979,75	8 200	-1 220,25	6 979,75	8 200	-1 220,25
85300 813000	Erträge aus der Auflösung von Investitionszuschüssen (Kapitaltransfers)	6 990,82	7 000	-9,18			
85300 823000	sonstige Zinserträge	3,08	100	-96,92	3,08	100	-96,92
SU 21 / SU 31	Summe Erträge / Einzahlungen operative Gebarung	13 973,65	15 300	-1 326,35	6 982,83	8 300	-1 317,17
85300 600100	Strom	3 284,63	2 200	1 084,63	1 582,56	2 200	-617,44
85300 600300	Energiebezüge	385,34	400	-14,66	385,34	400	-14,66
85300 614000	Instandhaltung von Gebäuden und Bauten	963,98	2 100	-1 136,02	664,00	2 100	-1 436,00
85300 670000	Versicherungen	616,17	600	16,17	616,17	600	16,17
85300 680300	Planmäßige Abschreibung	6 990,82	7 000	-9,18			
85300 710000	Öffentliche Abgaben, ohne Gebühren gemäß FAG	113,12	100	13,12	113,12	100	13,12
85300 710100	KEST	0,02	100	-99,98	0,02	100	-99,98
85300 711000	Gebühren für die Benützung von Gemeindeeinrichtungen und Anlagen gemäß FAG	632,24	600	32,24	632,24	600	32,24
85300 720109	Kostenbeitr/ers- f. Leistungen WH-Arbeitsleistungen	41,51	400	-358,49	41,51	400	-358,49
85300 720209	Kostenbeitr/ers. f. Leistungen WH-Fahrzeuge und Maschinen	21,00	200	-179,00	21,00	200	-179,00
85300 720309	Kostenbeitr/ers. f. Leistungen Verwaltungskosten Gemeindeamt	210,40	200	10,40	210,40	200	10,40
85300 728000	Entgelte für sonstige Leistungen	368,00	900	-532,00	368,00	900	-532,00
85300 728010	Entgelte für sonstige Leistungen Müll	596,91	500	96,91	596,91	500	96,91
SU 22 / SU 32	Summe Aufwendungen / Auszahlungen operative Gebarung	14 224,14	15 300	-1 075,86	5 231,27	8 300	-3 068,73
SA 0 / SA 1	(0) Nettoergebnis (21 - 22) / Saldo (1) Geldfluss aus der operativen Gebarung (31 - 32)	-250,49	0	-250,49	1 751,56	0	1 751,56
85300 794000	Rosegger Straße 30/32 Nr. 2 Zuweisung an zweckgeb. HH-Rück	3,08	0	3,08			
85300 894000	Rückl. Rosegger Straße 30/32 Nr. 2, Entnahme zweckg. HH-Rück	0,02	0	0,02			
SU 23	Summe Haushaltsrücklagen	-3,06	0	-3,06			
SA 00	Nettoergebnis nach Zuweisung und Entnahmen von Haushaltsrücklagen (SA 0 +/- SU 23)	-253,55	0	-253,55			
Investive Gebarung							
SU 33	Summe Einzahlungen investive Gebarung				0,00	0	0,00
SU 34	Summe Auszahlungen investive Gebarung				0,00	0	0,00
SA 2	Saldo (2) Geldfluss aus der investiven Gebarung (33 - 34)				0,00	0	0,00
SA 3	Saldo (3) Nettofinanzierungssaldo (SA 1 + SA 2)				1 751,56	0	1 751,56
Finanzierungstätigkeit							
SU 35	Summe Einzahlungen aus der Finanzierungstätigkeit				0,00	0	0,00
SU 36	Summe Auszahlungen aus der Finanzierungstätigkeit				0,00	0	0,00
SA 4	Saldo (4) Geldfluss aus der Finanzierungstätigkeit (35 - 36)				0,00	0	0,00
SA 5	Saldo (5) Geldfluss aus der voranschlagswirksamen Gebarung (SA 3 + SA 4)				1 751,56	0	1 751,56



Ansatz 85301		RA2023	VA2023	Differenz	RA2023	VA2023	Differenz	
Konto		Ergebnisrechnung			Finanzierungsrechnung			
Operative Gebarung								
85301	811000	Einnahmen aus Vermietung und Verpachtung	24 669,15	19 900	4 769,15	24 669,15	19 900	4 769,15
85301	813000	Erträge aus der Auflösung von Investitionszuschüssen (Kapitaltransfers)	8 119,33	8 100	19,33			
85301	823000	sonstige Zinserträge	0,14	0	0,14	0,14	0	0,14
85301	861000	Laufende Transferzahlungen von onds und Landeskammern Zuschuss Wohnhaussanierung	4 373,42	4 400	-26,58	4 373,42	4 400	-26,58
SU 21 / SU 31	Summe Erträge / Einzahlungen operative Gebarung		37 162,04	32 400	4 762,04	29 042,71	24 300	4 742,71
85301	600100	Strom	279,10	600	-320,90	279,10	600	-320,90
85301	614000	Instandhaltung von Gebäuden und Bauten	1 839,03	1 300	539,03	1 828,18	1 300	528,18
85301	650700	Zinsen für Finanzschulden in Euro	3 430,10	2 400	1 030,10	3 430,10	2 400	1 030,10
85301	659000	Geldverkehrs- und Bankspesen	59,79	100	-40,21	59,79	100	-40,21
85301	670000	Versicherungen	761,19	800	-38,81	761,19	800	-38,81
85301	680300	Planmäßige Abschreibung	8 119,33	8 100	19,33			
85301	710000	Öffentliche Abgaben, ohne Gebühren gemäß FAG	113,08	100	13,08	113,08	100	13,08
85301	710100	KEST	0,04	0	0,04	0,04	0	0,04
85301	711000	Gebühren für die Benützung von Gemeindeeinrichtungen und Anlagen gemäß FAG	786,45	700	86,45	786,45	700	86,45
85301	720109	Kostenbeitr/ers- f. Leistungen WH-Arbeitsleistungen	237,39	700	-462,61	237,39	700	-462,61
85301	720209	Kostenbeitr/ers- f. Leistungen WH-Fahrzeuge und Maschinen	21,00	200	-179,00	21,00	200	-179,00
85301	720309	Kostenbeitr/ers- f. Leistungen Verwaltungskosten Gemeindeamt	280,53	200	80,53	280,53	200	80,53
85301	728010	Entgelte für sonstige Leistungen Müll	1 366,99	1 200	166,99	1 366,99	1 200	166,99
SU 22 / SU 32	Summe Aufwendungen / Auszahlungen operative Gebarung		17 294,02	16 400	894,02	9 163,84	8 300	863,84
SA 0 / SA 1	(0) Nettoergebnis (21 - 22) / Saldo (1) Geldfluss aus der operativen Gebarung (31 - 32)		19 868,02	16 000	3 868,02	19 878,87	16 000	3 878,87
85301	794000	Rosegger Straße 26/28 Zuweisung an zweckgeb. HH-Rück Nr. 1	0,14	0	0,14			
85301	894000	Rückl. Rosegger Straße 26/28 Nr. 1, Entnahme zweckg. HH-Rück	0,04	0	0,04			
SU 23	Summe Haushaltsrücklagen		-0,10	0	-0,10			
SA 00	Nettoergebnis nach Zuweisung und Entnahmen von Haushaltsrücklagen (SA 0 +/- SU 23)		19 867,92	16 000	3 867,92			
Investive Gebarung								
SU 33	Summe Einzahlungen investive Gebarung					0,00	0	0,00
SU 34	Summe Auszahlungen investive Gebarung					0,00	0	0,00
SA 2	Saldo (2) Geldfluss aus der investiven Gebarung (33 - 34)					0,00	0	0,00
SA 3	Saldo (3) Nettofinanzierungssaldo (SA 1 + SA 2)					19 878,87	16 000	3 878,87
Finanzierungstätigkeit								
SU 35	Summe Einzahlungen aus der Finanzierungstätigkeit					0,00	0	0,00
85301	346100	Investitionsdarlehen von Finanzunternehmen				7 653,11	8 200	-546,89
SU 36	Summe Auszahlungen aus der Finanzierungstätigkeit					7 653,11	8 200	-546,89



Ansatz 85301 Konto	Rosegger Straße 26/28	RA2023	VA2023	Differenz	RA2023	VA2023	Differenz
		Ergebnisrechnung			Finanzierungsrechnung		
SA 4	Saldo (4) Geldfluss aus der Finanzierungstätigkeit (35 - 36)				-7 653,11	-8 200	546,89
SA 5	Saldo (5) Geldfluss aus der voranschlagswirksamen Gebarung (SA 3 + SA 4)				12 225,76	7 800	4 425,76
UA 859	Sonstige Betriebe mit marktbestimmter Tätigkeit	RA2023	VA2023	Differenz	RA2023	VA2023	Differenz
		Ergebnisrechnung			Finanzierungsrechnung		
SA 0 / SA 1	(0) Nettoergebnis (21 - 22) / Saldo (1) Geldfluss aus der operativen Gebarung (31 - 32)	15 649,23	-3 900	19 549,23	-1 385,10	-3 900	2 514,90
SA 00	Nettoergebnis nach Zuweisung und Entnahmen von Haushaltsrücklagen (SA 0 +/- SU 23)	15 649,23	-3 900	19 549,23			
SA 2	Saldo (2) Geldfluss aus der investiven Gebarung (33 - 34)				0,00	0	0,00
SA 3	Saldo (3) Nettofinanzierungssaldo (SA 1 + SA 2)				-1 385,10	-3 900	2 514,90
SA 4	Saldo (4) Geldfluss aus der Finanzierungstätigkeit (35 - 36)				0,00	0	0,00
SA 5	Saldo (5) Geldfluss aus der voranschlagswirksamen Gebarung (SA 3 + SA 4)				-1 385,10	-3 900	2 514,90



Ansatz 85900 Konto	Nahwärmanlage	RA2023	VA2023	Differenz	RA2023	VA2023	Differenz
		Ergebnisrechnung			Finanzierungsrechnung		
Operative Gebarung							
85900 811000	Einnahmen aus Vermietung und Verpachtung	18 125,64	18 500	-374,36	18 125,64	18 500	-374,36
85900 891000	Sonstige Wertaufholungen / Bestandsvermehrungen am kurzfristigen und langfristigen Vermögen	14 850,00	0	14 850,00			
SU 21 / SU 31	Summe Erträge / Einzahlungen operative Gebarung	32 975,64	18 500	14 475,64	18 125,64	18 500	-374,36
85900 451000	Brennstoffe	14 023,23	18 800	-4 776,77	16 431,15	18 800	-2 368,85
85900 616000	Instandhaltung von Maschinen und maschinellen Anlagen	0,00	1 100	-1 100,00	0,00	1 100	-1 100,00
85900 728000	Entgelte für sonstige Leistungen	3 303,18	2 500	803,18	3 079,59	2 500	579,59
SU 22 / SU 32	Summe Aufwendungen / Auszahlungen operative Gebarung	17 326,41	22 400	-5 073,59	19 510,74	22 400	-2 889,26
SA 0 / SA 1	(0) Nettoergebnis (21 - 22) / Saldo (1) Geldfluss aus der operativen Gebarung (31 - 32)	15 649,23	-3 900	19 549,23	-1 385,10	-3 900	2 514,90
SU 23	Summe Haushaltsrücklagen	0,00	0	0,00			
SA 00	Nettoergebnis nach Zuweisung und Entnahmen von Haushaltsrücklagen (SA 0 +/- SU 23)	15 649,23	-3 900	19 549,23			
Investive Gebarung							
SU 33	Summe Einzahlungen investive Gebarung				0,00	0	0,00
SU 34	Summe Auszahlungen investive Gebarung				0,00	0	0,00
SA 2	Saldo (2) Geldfluss aus der investiven Gebarung (33 - 34)				0,00	0	0,00
SA 3	Saldo (3) Nettofinanzierungssaldo (SA 1 + SA 2)				-1 385,10	-3 900	2 514,90
Finanzierungstätigkeit							
SU 35	Summe Einzahlungen aus der Finanzierungstätigkeit				0,00	0	0,00
SU 36	Summe Auszahlungen aus der Finanzierungstätigkeit				0,00	0	0,00
SA 4	Saldo (4) Geldfluss aus der Finanzierungstätigkeit (35 - 36)				0,00	0	0,00
SA 5	Saldo (5) Geldfluss aus der voranschlagswirksamen Gebarung (SA 3 + SA 4)				-1 385,10	-3 900	2 514,90
A 89	Wirtschaftliche Unternehmungen (Fortsetzung)	RA2023	VA2023	Differenz	RA2023	VA2023	Differenz
		Ergebnisrechnung			Finanzierungsrechnung		
SA 0 / SA 1	(0) Nettoergebnis (21 - 22) / Saldo (1) Geldfluss aus der operativen Gebarung (31 - 32)	-33 871,63	-24 700	-9 171,63	-32 727,60	-24 400	-8 327,60
SA 00	Nettoergebnis nach Zuweisung und Entnahmen von Haushaltsrücklagen (SA 0 +/- SU 23)	-34 064,90	-25 200	-8 864,90			
SA 2	Saldo (2) Geldfluss aus der investiven Gebarung (33 - 34)				21 853,01	-3 000	24 853,01
SA 3	Saldo (3) Nettofinanzierungssaldo (SA 1 + SA 2)				-10 874,59	-27 400	16 525,41
SA 4	Saldo (4) Geldfluss aus der Finanzierungstätigkeit (35 - 36)				0,00	0	0,00
SA 5	Saldo (5) Geldfluss aus der voranschlagswirksamen Gebarung (SA 3 + SA 4)				-10 874,59	-27 400	16 525,41



UA 899	Sonstige wirtschaftliche Unternehmungen	RA2023	VA2023	Differenz	RA2023	VA2023	Differenz
		Ergebnisrechnung			Finanzierungsrechnung		
SA 0 / SA 1	(0) Nettoergebnis (21 - 22) / Saldo (1) Geldfluss aus der operativen Gebarung (31 - 32)	-33 871,63	-24 700	-9 171,63	-32 727,60	-24 400	-8 327,60
SA 00	Nettoergebnis nach Zuweisung und Entnahmen von Haushaltsrücklagen (SA 0 +/- SU 23)	-34 064,90	-25 200	-8 864,90			
SA 2	Saldo (2) Geldfluss aus der investiven Gebarung (33 - 34)				21 853,01	-3 000	24 853,01
SA 3	Saldo (3) Nettofinanzierungssaldo (SA 1 + SA 2)				-10 874,59	-27 400	16 525,41
SA 4	Saldo (4) Geldfluss aus der Finanzierungstätigkeit (35 - 36)				0,00	0	0,00
SA 5	Saldo (5) Geldfluss aus der voranschlagswirksamen Gebarung (SA 3 + SA 4)				-10 874,59	-27 400	16 525,41
Ansatz 89900 Konto	Keltenwelt Frög	RA2023	VA2023	Differenz	RA2023	VA2023	Differenz
		Ergebnisrechnung			Finanzierungsrechnung		
Operative Gebarung							
89900 810000	Erträge aus Leistungen Eintrittskarten 10 %	15 253,78	15 300	-46,22	15 253,78	15 300	-46,22
89900 810010	Erträge aus Leistungen Souvenir 10 %	330,91	600	-269,09	330,91	600	-269,09
89900 810020	Erträge aus Leistungen Ansichtskarte 10 %	75,45	100	-24,55	75,45	100	-24,55
89900 810030	Erträge aus Leistungen Sonstiger Verkauf 20 %	7 438,78	7 000	438,78	7 438,78	7 000	438,78
89900 810040	Erträge aus Leistungen	0,00	100	-100,00	0,00	100	-100,00
89900 810060	Erträge aus Leistungen 10% Eintrittserlöse Kärnten Card	13 384,37	14 900	-1 515,63	13 316,39	14 900	-1 583,61
89900 810070	Erträge aus Leistungen Verkaufserlöse Kärnten Card	12 784,00	12 900	-116,00	12 784,00	12 900	-116,00
89900 810080	Erträge aus Leistungen Bücherverkauf 10 %	1 153,14	1 200	-46,86	1 153,14	1 200	-46,86
89900 810090	Erträge aus Leistungen Buch Hügelergräber Frög	293,17	500	-206,83	293,17	500	-206,83
89900 811000	Einnahmen aus Vermietung und Verpachtung Einn. Vermietung und Verpachtung	3 233,92	3 600	-366,08	83,92	3 600	-3 516,08
89900 813000	Erträge aus der Auflösung von Investitionszuschüssen (Kapitaltransfers)	25 236,70	25 200	36,70			
89900 823000	sonstige Zinserträge	0,00	100	-100,00	0,00	100	-100,00
89900 823010	sonstige Zinserträge Keltenweltrücklage	0,13	0	0,13	0,13	0	0,13
89900 829000	Sonstige Erträge	1 024,16	1 000	24,16	2 555,45	1 000	1 555,45
89900 861000	Laufende Transferzahlungen von onds und Landeskammern Kulturförderung	18 000,00	18 000	0,00	18 000,00	18 000	0,00
89900 861100	Transfers von Ländern Landes- fonds und Landeskammern BZ- Archäologische Ges.	54 000,00	54 000	0,00	54 000,00	54 000	0,00
89900 863200	Transfers v. sonst. Trägern öffRechts u. SV, AMS-Beihilfen	751,20	13 500	-12 748,80	751,20	13 500	-12 748,80
89900 888000	Transfers von der Europäischen Union Wifi4EU	7 497,45	7 500	-2,55	7 497,45	7 500	-2,55
89900 891000	Sonstige Wertaufholungen / Bes tandsvermehrungen am kurzfrist igen und langfristigen Vermöge	496,99	0	496,99			
SU 21 / SU 31	Summe Erträge / Einzahlungen operative Gebarung	160 954,15	175 500	-14 545,85	133 533,77	150 300	-16 766,23
89900 400000	Geringwertige Wirtschaftsgüter (GWG)	725,20	900	-174,80	608,70	900	-291,30
89900 452000	Treibstoffe	0,00	100	-100,00	0,00	100	-100,00
89900 454000	Reinigungsmittel	114,65	100	14,65	114,65	100	14,65
89900 456000	Schreib-, Zeichen- und sonstig e Büromittel	18,28	200	-181,72	18,28	200	-181,72
89900 459000	Sonstige Verbrauchsgüter Workshops	21,66	0	21,66	21,66	0	21,66



Ansatz 89900 Konto	Keltenwelt Frög	RA2023	VA2023	Differenz	RA2023	VA2023	Differenz
		Ergebnisrechnung			Finanzierungsrechnung		
89900 511000	Geldbezüge der Vertragsbediensteten in handwerklicher Verwendung	0,00	13 500	-13 500,00	0,00	13 500	-13 500,00
89900 522000	Geldbezüge der nicht ganzjährig beschäftigten Angestellten	3 823,56	5 000	-1 176,44	3 823,56	5 000	-1 176,44
89900 565000	Mehrleistungsvergütungen	184,86	0	184,86	184,86	0	184,86
89900 580000	Dienstgeberbeiträge zum Ausgleichsfonds für Familienbeihilfen	103,16	100	3,16	103,16	100	3,16
89900 582000	Sonstige Dienstgeberbeiträge zur sozialen Sicherheit	758,77	400	358,77	758,77	400	358,77
89900 600100	Strom	4 498,99	11 600	-7 101,01	4 498,99	11 600	-7 101,01
89900 614000	Instandhaltung von Gebäuden und Bauten	19 966,12	18 500	1 466,12	18 307,86	18 500	-192,14
89900 618000	Instandhaltung von sonstigen Anlagen	491,66	500	-8,34	491,66	500	-8,34
89900 619000	Instandhaltung von Sonderanlagen Wege	3 087,35	3 000	87,35	4 353,35	3 000	1 353,35
89900 630000	Postdienste	82,10	100	-17,90	82,10	100	-17,90
89900 631000	Telekommunikationsdienste	1 070,26	1 300	-229,74	1 070,26	1 300	-229,74
89900 631001	Telekommunikationsdienste Wifi4 You WLAN	7 497,45	7 500	-2,55	7 497,45	7 500	-2,55
89900 659000	Geldverkehrs- und Bankspesen	434,23	400	34,23	434,23	400	34,23
89900 659200	Geldverkehrs- und Bankspesen Bankomatkasse	85,39	300	-214,61	85,39	300	-214,61
89900 670000	Versicherungen	1 498,68	1 500	-1,32	1 498,68	1 500	-1,32
89900 680200	Planmäßige Abschreibung	4 300,36	4 300	0,36			
89900 680300	Planmäßige Abschreibung	20 968,52	21 000	-31,48			
89900 680600	Planmäßige Abschreibung	52,98	100	-47,02			
89900 680700	Planmäßige Abschreibung	398,20	100	298,20			
89900 690000	Abschreibung von Forderungen (Schadensfälle)	496,99	0	496,99			
89900 698000	Sonstige Wertberichtigungen / Bestandsminderungen am kurzfristigen und langfristigen Vermögen	496,99	0	496,99			
89900 700000	Miet- und Pachtaufwand	467,54	500	-32,46	467,54	500	-32,46
89900 710000	Öffentliche Abgaben, ohne Gebühren gemäß FAG	308,19	300	8,19	308,19	300	8,19
89900 710100	KEST	0,03	0	0,03	0,03	0	0,03
89900 711000	Gebühren für die Benützung von Gemeindeeinrichtungen und Anlagen gemäß FAG	984,43	1 000	-15,57	984,43	1 000	-15,57
89900 720109	Kostenbeitr/ers- f. Leistungen WH-Arbeitsleistungen	22 126,12	12 000	10 126,12	22 126,12	12 000	10 126,12
89900 720209	Kostenbeitr/ers. f. Leistungen WH-Fahrzeuge und Maschinen	785,60	900	-114,40	785,60	900	-114,40
89900 720309	Kostenbeitr/ers. f. Leistungen Verwaltungskosten Gemeindeamt	544,26	500	44,26	544,26	500	44,26
89900 728000	Entgelte für sonstige Leistungen	18 470,34	15 400	3 070,34	18 234,25	15 400	2 834,25
89900 728001	Entgelte für sonstige Leistungen (Personalmiete)	8 650,75	8 700	-49,25	8 650,75	8 700	-49,25
89900 728007	Entgelte für sonstige Leistungen (Maschinenring)	627,17	600	27,17	627,17	600	27,17
89900 728010	Entgelte für sonstige Leistungen Kärnten Card	12 784,00	13 300	-516,00	12 784,00	13 300	-516,00
89900 728020	Entgelte für sonstige Leistungen Inserate	6 139,76	7 300	-1 160,24	6 139,76	7 300	-1 160,24
89900 728030	Entgelte für sonstige Leistungen Souvenir	2 216,74	1 000	1 216,74	1 111,22	1 000	111,22
89900 728050	Entgelte für sonstige Leistungen Müll	176,71	200	-23,29	176,71	200	-23,29
89900 728070	Entgelte für sonstige Leistungen Kulturförderung Maßnahmen	19 367,73	18 000	1 367,73	19 367,73	18 000	1 367,73
89900 757000	Transfers an private Organisationen ohne Erwerbszweck Förderung Archäologische Ges.	30 000,00	30 000	0,00	30 000,00	30 000	0,00



Ansatz 89900	Keltenwelt Frög	RA2023	VA2023	Differenz	RA2023	VA2023	Differenz
Konto		Ergebnisrechnung			Finanzierungsrechnung		
SU 22 / SU 32	Summe Aufwendungen / Auszahlungen operative Gebarung	194 825,78	200 200	-5 374,22	166 261,37	174 700	-8 438,63
SA 0 / SA 1	(0) Nettoergebnis (21 - 22) / Saldo (1) Geldfluss aus der operativen Gebarung (31 - 32)	-33 871,63	-24 700	-9 171,63	-32 727,60	-24 400	-8 327,60
89900 794000	Keltenwelt Nr. 11 Zuweisung an zweckgeb. HH-Rück	193,30	500	-306,70			
89900 894000	Rüchl. Keltenwelt Frög Nr.11 Entnahme zweckg. HH-Rücklage	0,03	0	0,03			
SU 23	Summe Haushaltsrücklagen	-193,27	-500	306,73			
SA 00	Nettoergebnis nach Zuweisung und Entnahmen von Haushaltsrücklagen (SA 0 +/- SU 23)	-34 064,90	-25 200	-8 864,90			
Investive Gebarung							
89900 309000	Kapitaltransfers von der Europäischen Union				24 353,01	0	24 353,01
SU 33	Summe Einzahlungen investive Gebarung				24 353,01	0	24 353,01
89900 042000	Amts-, Betriebs- und Geschäftsausstattung				2 500,00	3 000	-500,00
SU 34	Summe Auszahlungen investive Gebarung				2 500,00	3 000	-500,00
SA 2	Saldo (2) Geldfluss aus der investiven Gebarung (33 - 34)				21 853,01	-3 000	24 853,01
SA 3	Saldo (3) Nettofinanzierungssaldo (SA 1 + SA 2)				-10 874,59	-27 400	16 525,41
Finanzierungstätigkeit							
SU 35	Summe Einzahlungen aus der Finanzierungstätigkeit				0,00	0	0,00
SU 36	Summe Auszahlungen aus der Finanzierungstätigkeit				0,00	0	0,00
SA 4	Saldo (4) Geldfluss aus der Finanzierungstätigkeit (35 - 36)				0,00	0	0,00
SA 5	Saldo (5) Geldfluss aus der voranschlagswirksamen Gebarung (SA 3 + SA 4)				-10 874,59	-27 400	16 525,41

**Detailnachweis der Konten**

Einzelplan 9	Finanzwirtschaft (Länder und Gemeinden)	RA2023	VA2023	Differenz	RA2023	VA2023	Differenz
		Ergebnisrechnung			Finanzierungsrechnung		
SA 0 / SA 1	(0) Nettoergebnis (21 - 22) / Saldo (1) Geldfluss aus der operativen Gebarung (31 - 32)	2 537 165,42	2 479 700	57 465,42	2 532 916,52	2 487 200	45 716,52
SA 00	Nettoergebnis nach Zuweisung und Entnahmen von Haushaltsrücklagen (SA 0 +/- SU 23)	2 537 165,41	2 479 700	57 465,41			
SA 2	Saldo (2) Geldfluss aus der investiven Gebarung (33 - 34)				0,00	0	0,00
SA 3	Saldo (3) Nettofinanzierungssaldo (SA 1 + SA 2)				2 532 916,52	2 487 200	45 716,52
SA 4	Saldo (4) Geldfluss aus der Finanzierungstätigkeit (35 - 36)				0,00	0	0,00
SA 5	Saldo (5) Geldfluss aus der voranschlagswirksamen Gebarung (SA 3 + SA 4)				2 532 916,52	2 487 200	45 716,52
A 91	Kapitalvermögen und Stiftungen ohne eigene Rechtspersönlichkeit	RA2023	VA2023	Differenz	RA2023	VA2023	Differenz
		Ergebnisrechnung			Finanzierungsrechnung		
SA 0 / SA 1	(0) Nettoergebnis (21 - 22) / Saldo (1) Geldfluss aus der operativen Gebarung (31 - 32)	-4 475,42	-6 100	1 624,58	-4 475,42	-6 100	1 624,58
SA 00	Nettoergebnis nach Zuweisung und Entnahmen von Haushaltsrücklagen (SA 0 +/- SU 23)	-4 475,43	-6 100	1 624,57			
SA 2	Saldo (2) Geldfluss aus der investiven Gebarung (33 - 34)				0,00	0	0,00
SA 3	Saldo (3) Nettofinanzierungssaldo (SA 1 + SA 2)				-4 475,42	-6 100	1 624,58
SA 4	Saldo (4) Geldfluss aus der Finanzierungstätigkeit (35 - 36)				0,00	0	0,00
SA 5	Saldo (5) Geldfluss aus der voranschlagswirksamen Gebarung (SA 3 + SA 4)				-4 475,42	-6 100	1 624,58
UA 910	Geldverkehr	RA2023	VA2023	Differenz	RA2023	VA2023	Differenz
		Ergebnisrechnung			Finanzierungsrechnung		
SA 0 / SA 1	(0) Nettoergebnis (21 - 22) / Saldo (1) Geldfluss aus der operativen Gebarung (31 - 32)	-4 475,42	-6 100	1 624,58	-4 475,42	-6 100	1 624,58
SA 00	Nettoergebnis nach Zuweisung und Entnahmen von Haushaltsrücklagen (SA 0 +/- SU 23)	-4 475,43	-6 100	1 624,57			
SA 2	Saldo (2) Geldfluss aus der investiven Gebarung (33 - 34)				0,00	0	0,00
SA 3	Saldo (3) Nettofinanzierungssaldo (SA 1 + SA 2)				-4 475,42	-6 100	1 624,58
SA 4	Saldo (4) Geldfluss aus der Finanzierungstätigkeit (35 - 36)				0,00	0	0,00
SA 5	Saldo (5) Geldfluss aus der voranschlagswirksamen Gebarung (SA 3 + SA 4)				-4 475,42	-6 100	1 624,58



Ansatz 91000 Konto	Geldverkehr	RA2023	VA2023	Differenz	RA2023	VA2023	Differenz
		Ergebnisrechnung			Finanzierungsrechnung		
Operative Gebarung							
91000 823000	sonstige Zinserträge	20,71	100	-79,29	20,71	100	-79,29
91000 823010	sonstige Zinserträge Betriebsmittelrücklage	0,02	0	0,02	0,02	0	0,02
91000 829000	Sonstige Erträge Cent, Ausgleichs, Kontenabst.	10,59	100	-89,41	10,59	100	-89,41
SU 21 / SU 31	Summe Erträge / Einzahlungen operative Gebarung	31,32	200	-168,68	31,32	200	-168,68
91000 650700	Zinsen für Finanzschulden in E uro	1 786,00	4 200	-2 414,00	1 786,00	4 200	-2 414,00
91000 659000	Geldverkehrs- und Bankspesen	2 706,87	2 000	706,87	2 706,87	2 000	706,87
91000 659200	Geldverkehrs- und Bankspesen Bankomatkasse	9,19	100	-90,81	9,19	100	-90,81
91000 710100	KEST	4,68	0	4,68	4,68	0	4,68
SU 22 / SU 32	Summe Aufwendungen / Auszahlungen operative Gebarung	4 506,74	6 300	-1 793,26	4 506,74	6 300	-1 793,26
SA 0 / SA 1	(0) Nettoergebnis (21 - 22) / Saldo (1) Geldfluss aus der operativen Gebarung (31 - 32)	-4 475,42	-6 100	1 624,58	-4 475,42	-6 100	1 624,58
91000 795000	Zuweisung an allgemeine Haushaltrücklagen Betriebsmittelrücklage Nr. 3	0,02	0	0,02			
91000 895000	Betriebsmittelrücklage Nr. 3	0,01	0	0,01			
SU 23	Summe Haushaltsrücklagen	-0,01	0	-0,01			
SA 00	Nettoergebnis nach Zuweisung und Entnahmen von Haushaltsrücklagen (SA 0 +/- SU 23)	-4 475,43	-6 100	1 624,57			
Investive Gebarung							
SU 33	Summe Einzahlungen investive Gebarung				0,00	0	0,00
SU 34	Summe Auszahlungen investive Gebarung				0,00	0	0,00
SA 2	Saldo (2) Geldfluss aus der investiven Gebarung (33 - 34)				0,00	0	0,00
SA 3	Saldo (3) Nettofinanzierungssaldo (SA 1 + SA 2)				-4 475,42	-6 100	1 624,58
Finanzierungstätigkeit							
SU 35	Summe Einzahlungen aus der Finanzierungstätigkeit				0,00	0	0,00
SU 36	Summe Auszahlungen aus der Finanzierungstätigkeit				0,00	0	0,00
SA 4	Saldo (4) Geldfluss aus der Finanzierungstätigkeit (35 - 36)				0,00	0	0,00
SA 5	Saldo (5) Geldfluss aus der voranschlagswirksamen Gebarung (SA 3 + SA 4)				-4 475,42	-6 100	1 624,58



A 92	Öffentliche Abgaben	RA2023	VA2023	Differenz	RA2023	VA2023	Differenz
		Ergebnisrechnung			Finanzierungsrechnung		
SA 0 / SA 1	(0) Nettoergebnis (21 - 22) / Saldo (1) Geldfluss aus der operativen Gebarung (31 - 32)	2 314 610,82	2 282 200	32 410,82	2 312 393,17	2 289 700	22 693,17
SA 00	Nettoergebnis nach Zuweisung und Entnahmen von Haushaltsrücklagen (SA 0 +/- SU 23)	2 314 610,82	2 282 200	32 410,82			
SA 2	Saldo (2) Geldfluss aus der investiven Gebarung (33 - 34)				0,00	0	0,00
SA 3	Saldo (3) Nettofinanzierungssaldo (SA 1 + SA 2)				2 312 393,17	2 289 700	22 693,17
SA 4	Saldo (4) Geldfluss aus der Finanzierungstätigkeit (35 - 36)				0,00	0	0,00
SA 5	Saldo (5) Geldfluss aus der voranschlagswirksamen Gebarung (SA 3 + SA 4)				2 312 393,17	2 289 700	22 693,17
UA 920	Ausschließliche Gemeindeabgaben	RA2023	VA2023	Differenz	RA2023	VA2023	Differenz
		Ergebnisrechnung			Finanzierungsrechnung		
SA 0 / SA 1	(0) Nettoergebnis (21 - 22) / Saldo (1) Geldfluss aus der operativen Gebarung (31 - 32)	415 115,51	366 700	48 415,51	412 897,86	374 200	38 697,86
SA 00	Nettoergebnis nach Zuweisung und Entnahmen von Haushaltsrücklagen (SA 0 +/- SU 23)	415 115,51	366 700	48 415,51			
SA 2	Saldo (2) Geldfluss aus der investiven Gebarung (33 - 34)				0,00	0	0,00
SA 3	Saldo (3) Nettofinanzierungssaldo (SA 1 + SA 2)				412 897,86	374 200	38 697,86
SA 4	Saldo (4) Geldfluss aus der Finanzierungstätigkeit (35 - 36)				0,00	0	0,00
SA 5	Saldo (5) Geldfluss aus der voranschlagswirksamen Gebarung (SA 3 + SA 4)				412 897,86	374 200	38 697,86



Ansatz 92000 Konto	Ausschließliche Gemeindeabgaben	RA2023	VA2023	Differenz	RA2023	VA2023	Differenz
		Ergebnisrechnung			Finanzierungsrechnung		
Operative Gebarung							
92000 830000	Grundsteuer von den land- und forstwirtschaftlichen Betrieben	5 590,78	5 500	90,78	5 796,49	5 500	296,49
92000 831000	Grundsteuer von den Grundstücken	142 377,05	119 900	22 477,05	131 608,39	119 900	11 708,39
92000 833000	Kommunalsteuer	202 459,34	180 400	22 059,34	203 884,86	180 400	23 484,86
92000 834100	Ortstaxe	32 080,40	25 000	7 080,40	32 116,60	25 000	7 116,60
92000 834200	Pauschalierte Ortstaxe	13 354,44	11 000	2 354,44	13 187,77	11 000	2 187,77
92000 837000	Lustbarkeitsabgaben (Vergnügungssteuern) ohne Zweckwidmung des Ertrages	475,60	1 000	-524,40	475,60	1 000	-524,40
92000 838000	Abgaben für das Halten von Tieren	6 225,00	6 400	-175,00	6 075,00	6 400	-325,00
92000 842000	Zweitwohnsitzabgaben	14 142,04	18 800	-4 657,96	14 885,64	18 800	-3 914,36
92000 849000	Nebenansprüche	225,28	500	-274,72	248,26	500	-251,74
92000 849010	Nebenansprüche priv.	0,00	100	-100,00	0,00	100	-100,00
92000 856000	Verwaltungsabgaben	3 745,57	3 900	-154,43	3 840,92	3 900	-59,08
92000 857000	Kommissionsgebühren	630,00	1 700	-1 070,00	810,00	1 700	-890,00
SU 21 / SU 31	Summe Erträge / Einzahlungen operative Gebarung	421 305,50	374 200	47 105,50	412 929,53	374 200	38 729,53
92000 690000	Abschreibung von Forderungen (Schadensfälle)	0,00	200	-200,00			
92000 690001	Abschreibung von Forderungen (Schadensfälle)	6 158,32	7 300	-1 141,68			
92000 691000	Schadensvergütungen (Abgaben)	31,67	0	31,67	31,67	0	31,67
SU 22 / SU 32	Summe Aufwendungen / Auszahlungen operative Gebarung	6 189,99	7 500	-1 310,01	31,67	0	31,67
SA 0 / SA 1	(0) Nettoergebnis (21 - 22) / Saldo (1) Geldfluss aus der operativen Gebarung (31 - 32)	415 115,51	366 700	48 415,51	412 897,86	374 200	38 697,86
SU 23	Summe Haushaltsrücklagen	0,00	0	0,00			
SA 00	Nettoergebnis nach Zuweisung und Entnahmen von Haushaltsrücklagen (SA 0 +/- SU 23)	415 115,51	366 700	48 415,51			
Investive Gebarung							
SU 33	Summe Einzahlungen investive Gebarung				0,00	0	0,00
SU 34	Summe Auszahlungen investive Gebarung				0,00	0	0,00
SA 2	Saldo (2) Geldfluss aus der investiven Gebarung (33 - 34)				0,00	0	0,00
SA 3	Saldo (3) Nettofinanzierungssaldo (SA 1 + SA 2)				412 897,86	374 200	38 697,86
Finanzierungstätigkeit							
SU 35	Summe Einzahlungen aus der Finanzierungstätigkeit				0,00	0	0,00
SU 36	Summe Auszahlungen aus der Finanzierungstätigkeit				0,00	0	0,00
SA 4	Saldo (4) Geldfluss aus der Finanzierungstätigkeit (35 - 36)				0,00	0	0,00
SA 5	Saldo (5) Geldfluss aus der voranschlagswirksamen Gebarung (SA 3 + SA 4)				412 897,86	374 200	38 697,86



UA 925	Ertragsanteile an gemeinschaftlichen Bundesabgaben	RA2023	VA2023	Differenz	RA2023	VA2023	Differenz
		Ergebnisrechnung			Finanzierungsrechnung		
SA 0 / SA 1	(0) Nettoergebnis (21 - 22) / Saldo (1) Geldfluss aus der operativen Gebarung (31 - 32)	1 899 495,31	1 915 500	-16 004,69	1 899 495,31	1 915 500	-16 004,69
SA 00	Nettoergebnis nach Zuweisung und Entnahmen von Haushaltsrücklagen (SA 0 +/- SU 23)	1 899 495,31	1 915 500	-16 004,69			
SA 2	Saldo (2) Geldfluss aus der investiven Gebarung (33 - 34)				0,00	0	0,00
SA 3	Saldo (3) Nettofinanzierungssaldo (SA 1 + SA 2)				1 899 495,31	1 915 500	-16 004,69
SA 4	Saldo (4) Geldfluss aus der Finanzierungstätigkeit (35 - 36)				0,00	0	0,00
SA 5	Saldo (5) Geldfluss aus der voranschlagswirksamen Gebarung (SA 3 + SA 4)				1 899 495,31	1 915 500	-16 004,69
Ansatz 92500 Konto	Ertragsanteile an gemeinschaftlichen Bundesabgaben	RA2023	VA2023	Differenz	RA2023	VA2023	Differenz
		Ergebnisrechnung			Finanzierungsrechnung		
Operative Gebarung							
92500 859000	Ertragsanteile an der Spielbankabgabe	1 899 495,31	1 915 500	-16 004,69	1 899 495,31	1 915 500	-16 004,69
SU 21 / SU 31	Summe Erträge / Einzahlungen operative Gebarung	1 899 495,31	1 915 500	-16 004,69	1 899 495,31	1 915 500	-16 004,69
SU 22 / SU 32	Summe Aufwendungen / Auszahlungen operative Gebarung	0,00	0	0,00	0,00	0	0,00
SA 0 / SA 1	(0) Nettoergebnis (21 - 22) / Saldo (1) Geldfluss aus der operativen Gebarung (31 - 32)	1 899 495,31	1 915 500	-16 004,69	1 899 495,31	1 915 500	-16 004,69
SU 23	Summe Haushaltsrücklagen	0,00	0	0,00			
SA 00	Nettoergebnis nach Zuweisung und Entnahmen von Haushaltsrücklagen (SA 0 +/- SU 23)	1 899 495,31	1 915 500	-16 004,69			
Investive Gebarung							
SU 33	Summe Einzahlungen investive Gebarung				0,00	0	0,00
SU 34	Summe Auszahlungen investive Gebarung				0,00	0	0,00
SA 2	Saldo (2) Geldfluss aus der investiven Gebarung (33 - 34)				0,00	0	0,00
SA 3	Saldo (3) Nettofinanzierungssaldo (SA 1 + SA 2)				1 899 495,31	1 915 500	-16 004,69
Finanzierungstätigkeit							
SU 35	Summe Einzahlungen aus der Finanzierungstätigkeit				0,00	0	0,00
SU 36	Summe Auszahlungen aus der Finanzierungstätigkeit				0,00	0	0,00
SA 4	Saldo (4) Geldfluss aus der Finanzierungstätigkeit (35 - 36)				0,00	0	0,00
SA 5	Saldo (5) Geldfluss aus der voranschlagswirksamen Gebarung (SA 3 + SA 4)				1 899 495,31	1 915 500	-16 004,69



A 93	Umlagen	RA2023	VA2023	Differenz	RA2023	VA2023	Differenz
		Ergebnisrechnung			Finanzierungsrechnung		
SA 0 / SA 1	(0) Nettoergebnis (21 - 22) / Saldo (1) Geldfluss aus der operativen Gebarung (31 - 32)	-78 542,36	-79 900	1 357,64	-78 542,36	-79 900	1 357,64
SA 00	Nettoergebnis nach Zuweisung und Entnahmen von Haushaltsrücklagen (SA 0 +/- SU 23)	-78 542,36	-79 900	1 357,64			
SA 2	Saldo (2) Geldfluss aus der investiven Gebarung (33 - 34)				0,00	0	0,00
SA 3	Saldo (3) Nettofinanzierungssaldo (SA 1 + SA 2)				-78 542,36	-79 900	1 357,64
SA 4	Saldo (4) Geldfluss aus der Finanzierungstätigkeit (35 - 36)				0,00	0	0,00
SA 5	Saldo (5) Geldfluss aus der voranschlagswirksamen Gebarung (SA 3 + SA 4)				-78 542,36	-79 900	1 357,64
UA 930	Landesumlage	RA2023	VA2023	Differenz	RA2023	VA2023	Differenz
		Ergebnisrechnung			Finanzierungsrechnung		
SA 0 / SA 1	(0) Nettoergebnis (21 - 22) / Saldo (1) Geldfluss aus der operativen Gebarung (31 - 32)	-78 542,36	-79 900	1 357,64	-78 542,36	-79 900	1 357,64
SA 00	Nettoergebnis nach Zuweisung und Entnahmen von Haushaltsrücklagen (SA 0 +/- SU 23)	-78 542,36	-79 900	1 357,64			
SA 2	Saldo (2) Geldfluss aus der investiven Gebarung (33 - 34)				0,00	0	0,00
SA 3	Saldo (3) Nettofinanzierungssaldo (SA 1 + SA 2)				-78 542,36	-79 900	1 357,64
SA 4	Saldo (4) Geldfluss aus der Finanzierungstätigkeit (35 - 36)				0,00	0	0,00
SA 5	Saldo (5) Geldfluss aus der voranschlagswirksamen Gebarung (SA 3 + SA 4)				-78 542,36	-79 900	1 357,64



Ansatz 93000 Konto	Landesumlage	RA2023	VA2023	Differenz	RA2023	VA2023	Differenz
		Ergebnisrechnung			Finanzierungsrechnung		
Operative Gebarung							
SU 21 / SU 31	Summe Erträge / Einzahlungen operative Gebarung	0,00	0	0,00	0,00	0	0,00
93000 751130	Transfers an Länder, Landesfonds und Landeskammern Landesumlage	78 542,36	79 900	-1 357,64	78 542,36	79 900	-1 357,64
SU 22 / SU 32	Summe Aufwendungen / Auszahlungen operative Gebarung	78 542,36	79 900	-1 357,64	78 542,36	79 900	-1 357,64
SA 0 / SA 1	(0) Nettoergebnis (21 - 22) / Saldo (1) Geldfluss aus der operativen Gebarung (31 - 32)	-78 542,36	-79 900	1 357,64	-78 542,36	-79 900	1 357,64
SU 23	Summe Haushaltsrücklagen	0,00	0	0,00			
SA 00	Nettoergebnis nach Zuweisung und Entnahmen von Haushaltsrücklagen (SA 0 +/- SU 23)	-78 542,36	-79 900	1 357,64			
Investive Gebarung							
SU 33	Summe Einzahlungen investive Gebarung				0,00	0	0,00
SU 34	Summe Auszahlungen investive Gebarung				0,00	0	0,00
SA 2	Saldo (2) Geldfluss aus der investiven Gebarung (33 - 34)				0,00	0	0,00
SA 3	Saldo (3) Nettofinanzierungssaldo (SA 1 + SA 2)				-78 542,36	-79 900	1 357,64
Finanzierungstätigkeit							
SU 35	Summe Einzahlungen aus der Finanzierungstätigkeit				0,00	0	0,00
SU 36	Summe Auszahlungen aus der Finanzierungstätigkeit				0,00	0	0,00
SA 4	Saldo (4) Geldfluss aus der Finanzierungstätigkeit (35 - 36)				0,00	0	0,00
SA 5	Saldo (5) Geldfluss aus der voranschlagswirksamen Gebarung (SA 3 + SA 4)				-78 542,36	-79 900	1 357,64
A 94							
A 94	Finanzzuweisungen und Zuschüsse	RA2023	VA2023	Differenz	RA2023	VA2023	Differenz
		Ergebnisrechnung			Finanzierungsrechnung		
SA 0 / SA 1	(0) Nettoergebnis (21 - 22) / Saldo (1) Geldfluss aus der operativen Gebarung (31 - 32)	305 572,38	283 500	22 072,38	303 541,13	283 500	20 041,13
SA 00	Nettoergebnis nach Zuweisung und Entnahmen von Haushaltsrücklagen (SA 0 +/- SU 23)	305 572,38	283 500	22 072,38			
SA 2	Saldo (2) Geldfluss aus der investiven Gebarung (33 - 34)				0,00	0	0,00
SA 3	Saldo (3) Nettofinanzierungssaldo (SA 1 + SA 2)				303 541,13	283 500	20 041,13
SA 4	Saldo (4) Geldfluss aus der Finanzierungstätigkeit (35 - 36)				0,00	0	0,00
SA 5	Saldo (5) Geldfluss aus der voranschlagswirksamen Gebarung (SA 3 + SA 4)				303 541,13	283 500	20 041,13



UA 940	Bedarfszuweisungen	RA2023	VA2023	Differenz	RA2023	VA2023	Differenz
		Ergebnisrechnung			Finanzierungsrechnung		
SA 0 / SA 1	(0) Nettoergebnis (21 - 22) / Saldo (1) Geldfluss aus der operativen Gebarung (31 - 32)	188 097,17	188 000	97,17	188 097,17	188 000	97,17
SA 00	Nettoergebnis nach Zuweisung und Entnahmen von Haushaltsrücklagen (SA 0 +/- SU 23)	188 097,17	188 000	97,17			
SA 2	Saldo (2) Geldfluss aus der investiven Gebarung (33 - 34)				0,00	0	0,00
SA 3	Saldo (3) Nettofinanzierungssaldo (SA 1 + SA 2)				188 097,17	188 000	97,17
SA 4	Saldo (4) Geldfluss aus der Finanzierungstätigkeit (35 - 36)				0,00	0	0,00
SA 5	Saldo (5) Geldfluss aus der voranschlagswirksamen Gebarung (SA 3 + SA 4)				188 097,17	188 000	97,17
Ansatz 94000 Konto	Bedarfszuweisungen	RA2023	VA2023	Differenz	RA2023	VA2023	Differenz
		Ergebnisrechnung			Finanzierungsrechnung		
Operative Gebarung							
94000 861100	Transfers von Ländern, Landesfonds und Landeskammern	147,17	0	147,17	147,17	0	147,17
94000 861300	Transfers von Ländern, Landesfonds und Landeskammern	187 950,00	188 000	-50,00	187 950,00	188 000	-50,00
SU 21 / SU 31	Summe Erträge / Einzahlungen operative Gebarung	188 097,17	188 000	97,17	188 097,17	188 000	97,17
SU 22 / SU 32	Summe Aufwendungen / Auszahlungen operative Gebarung	0,00	0	0,00	0,00	0	0,00
SA 0 / SA 1	(0) Nettoergebnis (21 - 22) / Saldo (1) Geldfluss aus der operativen Gebarung (31 - 32)	188 097,17	188 000	97,17	188 097,17	188 000	97,17
SU 23	Summe Haushaltsrücklagen	0,00	0	0,00			
SA 00	Nettoergebnis nach Zuweisung und Entnahmen von Haushaltsrücklagen (SA 0 +/- SU 23)	188 097,17	188 000	97,17			
Investive Gebarung							
SU 33	Summe Einzahlungen investive Gebarung				0,00	0	0,00
SU 34	Summe Auszahlungen investive Gebarung				0,00	0	0,00
SA 2	Saldo (2) Geldfluss aus der investiven Gebarung (33 - 34)				0,00	0	0,00
SA 3	Saldo (3) Nettofinanzierungssaldo (SA 1 + SA 2)				188 097,17	188 000	97,17
Finanzierungstätigkeit							
SU 35	Summe Einzahlungen aus der Finanzierungstätigkeit				0,00	0	0,00
SU 36	Summe Auszahlungen aus der Finanzierungstätigkeit				0,00	0	0,00
SA 4	Saldo (4) Geldfluss aus der Finanzierungstätigkeit (35 - 36)				0,00	0	0,00
SA 5	Saldo (5) Geldfluss aus der voranschlagswirksamen Gebarung (SA 3 + SA 4)				188 097,17	188 000	97,17



UA 941	Sonstige Finanzzuweisungen nach dem FAG	RA2023	VA2023	Differenz	RA2023	VA2023	Differenz
		Ergebnisrechnung			Finanzierungsrechnung		
SA 0 / SA 1	(0) Nettoergebnis (21 - 22) / Saldo (1) Geldfluss aus der operativen Gebarung (31 - 32)	37 344,00	35 800	1 544,00	37 344,00	35 800	1 544,00
SA 00	Nettoergebnis nach Zuweisung und Entnahmen von Haushaltsrücklagen (SA 0 +/- SU 23)	37 344,00	35 800	1 544,00			
SA 2	Saldo (2) Geldfluss aus der investiven Gebarung (33 - 34)				0,00	0	0,00
SA 3	Saldo (3) Nettofinanzierungssaldo (SA 1 + SA 2)				37 344,00	35 800	1 544,00
SA 4	Saldo (4) Geldfluss aus der Finanzierungstätigkeit (35 - 36)				0,00	0	0,00
SA 5	Saldo (5) Geldfluss aus der voranschlagswirksamen Gebarung (SA 3 + SA 4)				37 344,00	35 800	1 544,00
Ansatz 94100 Konto	Sonstige Finanzzuweisungen nach dem FAG	RA2023	VA2023	Differenz	RA2023	VA2023	Differenz
		Ergebnisrechnung			Finanzierungsrechnung		
Operative Gebarung							
94100 860100	Transfers von Bund, Bundesfonds und Bundeskammern § 24 Bund	35 775,00	35 800	-25,00	35 775,00	35 800	-25,00
94100 860300	Transfers von Bund, Bundesfonds und Bundeskammern	1 569,00	0	1 569,00	1 569,00	0	1 569,00
SU 21 / SU 31	Summe Erträge / Einzahlungen operative Gebarung	37 344,00	35 800	1 544,00	37 344,00	35 800	1 544,00
SU 22 / SU 32	Summe Aufwendungen / Auszahlungen operative Gebarung	0,00	0	0,00	0,00	0	0,00
SA 0 / SA 1	(0) Nettoergebnis (21 - 22) / Saldo (1) Geldfluss aus der operativen Gebarung (31 - 32)	37 344,00	35 800	1 544,00	37 344,00	35 800	1 544,00
SU 23	Summe Haushaltsrücklagen	0,00	0	0,00			
SA 00	Nettoergebnis nach Zuweisung und Entnahmen von Haushaltsrücklagen (SA 0 +/- SU 23)	37 344,00	35 800	1 544,00			
Investive Gebarung							
SU 33	Summe Einzahlungen investive Gebarung				0,00	0	0,00
SU 34	Summe Auszahlungen investive Gebarung				0,00	0	0,00
SA 2	Saldo (2) Geldfluss aus der investiven Gebarung (33 - 34)				0,00	0	0,00
SA 3	Saldo (3) Nettofinanzierungssaldo (SA 1 + SA 2)				37 344,00	35 800	1 544,00
Finanzierungstätigkeit							
SU 35	Summe Einzahlungen aus der Finanzierungstätigkeit				0,00	0	0,00
SU 36	Summe Auszahlungen aus der Finanzierungstätigkeit				0,00	0	0,00
SA 4	Saldo (4) Geldfluss aus der Finanzierungstätigkeit (35 - 36)				0,00	0	0,00
SA 5	Saldo (5) Geldfluss aus der voranschlagswirksamen Gebarung (SA 3 + SA 4)				37 344,00	35 800	1 544,00



UA 945	Sonstige Zuschüsse des Bundes	RA2023	VA2023	Differenz	RA2023	VA2023	Differenz
		Ergebnisrechnung			Finanzierungsrechnung		
SA 0 / SA 1	(0) Nettoergebnis (21 - 22) / Saldo (1) Geldfluss aus der operativen Gebarung (31 - 32)	80 131,21	59 700	20 431,21	78 099,96	59 700	18 399,96
SA 00	Nettoergebnis nach Zuweisung und Entnahmen von Haushaltsrücklagen (SA 0 +/- SU 23)	80 131,21	59 700	20 431,21			
SA 2	Saldo (2) Geldfluss aus der investiven Gebarung (33 - 34)				0,00	0	0,00
SA 3	Saldo (3) Nettofinanzierungssaldo (SA 1 + SA 2)				78 099,96	59 700	18 399,96
SA 4	Saldo (4) Geldfluss aus der Finanzierungstätigkeit (35 - 36)				0,00	0	0,00
SA 5	Saldo (5) Geldfluss aus der voranschlagswirksamen Gebarung (SA 3 + SA 4)				78 099,96	59 700	18 399,96
Ansatz 94500 Konto	Sonstige Zuschüsse des Bundes	RA2023	VA2023	Differenz	RA2023	VA2023	Differenz
		Ergebnisrechnung			Finanzierungsrechnung		
Operative Gebarung							
94500 860000	Transfers von Bund, Bundesfonds und Bundeskammern	14 333,00	0	14 333,00	14 333,00	0	14 333,00
94500 860400	Transfers von Bund, Bundesfonds und Bundeskammern	65 798,21	59 700	6 098,21	63 766,96	59 700	4 066,96
SU 21 / SU 31	Summe Erträge / Einzahlungen operative Gebarung	80 131,21	59 700	20 431,21	78 099,96	59 700	18 399,96
SU 22 / SU 32	Summe Aufwendungen / Auszahlungen operative Gebarung	0,00	0	0,00	0,00	0	0,00
SA 0 / SA 1	(0) Nettoergebnis (21 - 22) / Saldo (1) Geldfluss aus der operativen Gebarung (31 - 32)	80 131,21	59 700	20 431,21	78 099,96	59 700	18 399,96
SU 23	Summe Haushaltsrücklagen	0,00	0	0,00			
SA 00	Nettoergebnis nach Zuweisung und Entnahmen von Haushaltsrücklagen (SA 0 +/- SU 23)	80 131,21	59 700	20 431,21			
Investive Gebarung							
SU 33	Summe Einzahlungen investive Gebarung				0,00	0	0,00
SU 34	Summe Auszahlungen investive Gebarung				0,00	0	0,00
SA 2	Saldo (2) Geldfluss aus der investiven Gebarung (33 - 34)				0,00	0	0,00
SA 3	Saldo (3) Nettofinanzierungssaldo (SA 1 + SA 2)				78 099,96	59 700	18 399,96
Finanzierungstätigkeit							
SU 35	Summe Einzahlungen aus der Finanzierungstätigkeit				0,00	0	0,00
SU 36	Summe Auszahlungen aus der Finanzierungstätigkeit				0,00	0	0,00
SA 4	Saldo (4) Geldfluss aus der Finanzierungstätigkeit (35 - 36)				0,00	0	0,00
SA 5	Saldo (5) Geldfluss aus der voranschlagswirksamen Gebarung (SA 3 + SA 4)				78 099,96	59 700	18 399,96

**Anlage 1d - Nettovermögensveränderungsrechnung**

Rechnungsabschluss

Nettovermögensveränderungsrechnung	Saldo der Eröffnungsbilanz	Kumuliertes Nettoergebnis	Haushaltsrücklagen	Neubewertungsrücklagen	Fremdwährungsumrechnungsrücklagen	Summe Nettovermögen
Nettovermögen zum 31.12. 2022	1 870 967,56	6 876,18	138 897,10	0,00	0,00	2 016 740,84
1. Änderungen der Ansatz- und Bewertungsmethoden	0,00	0,00		0,00	0,00	0,00
2. Nacherfassung von Vermögenswerten	0,00	0,00				0,00
3. Änderung der erstmaligen Eröffnungsbilanz (gem. § 38 Abs. 8)	13 635,00			0,00	0,00	13 635,00
Angepasstes Nettovermögen zum 31.12. 2022	1 884 602,56	6 876,18	138 897,10	0,00	0,00	2 030 375,84
4. Veränderung aus der Bewertung von zur Veräußerung verfügbarer Finanzinstrumente				0,00		0,00
5. Veränderung aus der Bewertung von Beteiligungen				0,00		0,00
6. Veränderung aus der Umrechnung von Vermögen und Fremdmittel in fremder Währung					0,00	0,00
Summe Nettoveränderung, die nicht in die Ergebnisrechnung eingegangen ist				0,00	0,00	2 030 375,84
7. Nettoergebnis des Finanzjahres (SA0)		-167 246,48				-167 246,48
8. Zuweisung und Entnahmen von Haushaltsrücklagen (SU23)		-311,29	311,29			0,00
Nettovermögen zum 31.12. 2023	1 884 602,56	-160 681,59	139 208,39	0,00	0,00	1 863 129,36



**Anlage 4 - Personaldaten der Gemeinde(n) für das Jahr 2023 iSd ÖStP**

Gruppe 1 - gesamt	Dienstverhältnis zu Land/Gemeinde, dienstleistend in einer Dienststelle, bezahlt aus dem Budget von L/G		Personalaufwendungen, Aktive, betriebsmäßige Darstellung exklusive Ausgliederungen				
	Köpfe	VBÄ	davon melden Gemeinden optional				Gesamt
			Bezüge (L und G: Unterklasse 50-55)	Nebengebühren (L und G: Gruppen 564-569)	Dienstgeber-beiträge (L und G: Unterklasse 58)	Weitere Aufwendungen	Kontenklasse 5
BeamtInnen	4	4	0,00	0,00	0,00	0,00	0,00
Vertragsbedienstete	14	9,09	0,00	0,00	0,00	0,00	0,00
KV-Bedienstete (Kollektivvertrag)	0	0	0,00	0,00	0,00	0,00	0,00
Summe	18	13,09	0,00	0,00	0,00	0,00	0,00
darunter (Teilmengen der Gruppe 1)							
	Köpfe	VBÄ					
MusikschullehrerInnen	0	0					
KindergärtnerInnen	3	2,25					
Bedienstete nicht-ausgliederter Krankenanstalten	0	0					
Summe	3	2,25					
Gruppe 1a - Ausbildungsverhältnisse (insb. Lehrlinge)							
	Köpfe						
	1						
Summe	1						
Gruppe 2 - gesamt	Dienstverhältnis zu L/G, dienstleistend bei sonstigem Rechtsträger, bezahlt aus dem Budget von L/G		Personalaufwendungen, Aktive, Ausgliederter				
	Köpfe	VBÄ	davon melden Gemeinden optional				Gesamt
			Bezüge (L und G: Unterklasse 50-55)	Nebengebühren (L und G: Gruppen 564-569)	Dienstgeber-beiträge (L und G: Unterklasse 58)	Weitere Aufwendungen	Kontenklasse 5
BeamtInnen	0	0	0,00	0,00	0,00	0,00	0,00
Vertragsbedienstete	0	0	0,00	0,00	0,00	0,00	0,00
Summe	0	0	0,00	0,00	0,00	0,00	0,00
Gruppe 3 - gesamt Gemeinden melden optional	Dienstverhältnis zu L/G, dienstleistend bei sonstigem Rechtsträger, bezahlt von sonstigem Rechtsträger		Personalaufwendungen				
	Köpfe	VBÄ					



	Köpfe	VBÄ	davon melden Gemeinden optional				Gesamt Kontenklasse 5
			Bezüge (L und G: Unterklasse 50-55)	Nebengebühren (L und G: Gruppen 564-569)	Dienstgeber-beiträge (L und G: Unterklasse 58)	Weitere Aufwendungen	
BeamtInnen	0	0	0,00	0,00	0,00	0,00	0,00
Vertragsbedienstete	0	0	0,00	0,00	0,00	0,00	0,00
Summe	0	0	0,00	0,00	0,00	0,00	0,00
BeamtInnen-PensionistInnen zum 31.12.2023							
		Anzahl	-Pensionshöhe /Mt.				
RuhegenussbezieherInnen		3	11 653,37				
Hinterbliebene		0	0,00				
Neue RuhegenussbezieherInnen im Bezugsjahr 2023							
		Anzahl	-Pensionsantrittsalter	-Pensionshöhe /Mt.			
Alterspension		0	0,00	0,00			
Dienstunfähigkeit		2	57,50	5 975,50			
vorzeitige Pensionierung mit Abschlag		0	0,00	0,00			
vorzeitige Pensionierung ohne Abschlag		1	62,00	5 677,87			
Pensionierungen gesamt		0	0,00	0,00			
Pensionsausgaben für das Bezugsjahr 2023							
Summe			0,00				

**Anlage 5b - Rechnungsquerschnitt****I. Querschnitt**

KZ	Bezeichnung	Zuordnung der Aufwands- und Ertragsgruppen	Summe Haushalt	davon A 85-89	Summe ohne A 85-89
	Erträge der operativen Gebarung/Einzahlungen aus Abgaben				
10	Einzahlungen aus eigenen Abgaben	Unterklasse 83 bis 85 ohne Gruppen 852, 858 und 859	500 835,53	87 906,00	412 929,53
11	Erträge aus Ertragsanteilen	Gruppen 858 und 859	1 899 495,31	0,00	1 899 495,31
12	Gebühren für die Benützung von Gemeindevorrichtungen und -anlagen	Gruppe 852	685 759,54	679 812,88	5 946,66
13	Erträge aus Leistungen	Unterklasse 81 ohne Gruppen 811, 817, 818 und 819	947 574,77	123 698,93	823 875,84
14	Erträge aus Besitz und wirtschaftlicher Tätigkeit	Gruppen 811, 820, 822, 823	67 267,91	49 869,05	17 398,86
15	Transfererträge von Trägern des öffentlichen Rechts	Gruppen 860 bis 863, 888	707 949,33	90 454,90	617 494,43
16	Sonstige Transfererträge	Gruppen 809, 864 bis 868, 880	9 647,81	0,00	9 647,81
17	Gewinnentnahmen der Gemeinde von Unternehmungen und marktbestimmten Betrieben der Gemeinde (A 85-89)	Gruppe 869 und 879	0,00	0,00	0,00
18	Erträge aus Veräußerungen und sonstige Erträge	Gruppen 814, 815, 824, 827, 828 und 829	83 519,35	2 592,95	80 926,40
19	Summe 1 (Erträge)		4 902 049,55	1 034 334,71	3 867 714,84

	Aufwendungen der operativen Gebarung				
20	Personalaufwand	Klasse 5 ohne nicht finanzierungswirksame Konten	824 085,73	11 431,63	812 654,10
21	Pensionen und sonstige Ruhebezüge	Gruppen 760, 761	0,00	0,00	0,00
22	Bezüge der gewählten Organe	Gruppe 721	88 148,60	0,00	88 148,60
23	Gebrauchs- und Verbrauchsgüter, Handelswaren	Klasse 4	121 590,96	17 194,44	104 396,52
24	Verwaltungs- und Betriebsaufwand	Klasse 6 ohne Gruppen 650 bis 655, 657, 658, 680 bis 687, 689, 690, 694 bis 699; Unterklassen 70 bis 72 ohne Gruppen 706 und 721; Gruppe 790	1 660 406,95	886 616,72	773 790,23
25	Zinsen für Finanzschulden	Gruppen 650, 651, 653 und 657	5 227,00	3 430,10	1 796,90
26	Laufende Transfers an Träger des öffentlichen Rechts	Gruppen 750 bis 754	1 566 818,24	97 823,24	1 468 995,00
27	Sonstige laufende Transfers	Gruppen 755 bis 757, 759, 764, 768, 780 und 781	150 941,11	30 000,00	120 941,11
28	Gewinnentnahmen der Gemeinde von Unternehmungen und marktbestimmten Betrieben der Gemeinde (A 85-89)	Gruppe 769	0,00	0,00	0,00
29	Summe 2 (Aufwendungen)		4 417 218,59	1 046 496,13	3 370 722,46

91	SALDO 1: Ergebnis der operativen Gebarung	Summe 1 minus Summe 2	484 830,96	-12 161,42	496 992,38
-----------	--------------------------------------------------	------------------------------	-------------------	-------------------	-------------------



KZ	Bezeichnung	Zuordnung Abgang/Zugang zu den Bestandskonten und der Kapitaltransferkonten	Summe Haushalt	davon A 85-89	Summe ohne A 85-89
	Vermögensgebarung mit Kapitaltransfers ohne Finanztransaktionen				
30	Veräußerung von unbeweglichem Vermögen	Unterklassen 00, 01, 05 und 06; Gruppen 801, 802 und 805 (bei unbeweglichen Kulturgütern)	0,00	0,00	0,00
31	Veräußerung von beweglichem Vermögen	Unterklassen 02 bis 04; Gruppen 100, 113, 120, 150, 159, 170 und 175; Gruppen 803, 804 und 805 (bei beweglichen Kulturgütern)	6 000,00	0,00	6 000,00
32	Veräußerung von immateriellen Vermögenswerten	Unterklasse 07	0,00	0,00	0,00
33	Investitionszuschüsse (erhaltene Kapitaltransfers) von Trägern des öffentlichen Rechts	Gruppen 300 bis 303, 309, 871	243 423,34	24 353,01	219 070,33
34	Sonstige Investitionszuschüsse (erhaltene Kapitaltransfers)	Gruppen 304 bis 308	3 106,67	0,00	3 106,67
39	Summe 3 (Vermögensgebarung mit Kapitaltransfers ohne Finanztransaktionen)		252 530,01	24 353,01	228 177,00
	Vermögensgebarung und Kapitaltransfers ohne Finanztransaktionen				
40	Erwerb von unbeweglichem Vermögen	Unterklassen 00, 01 und 05; Gruppen 060, 061 und 063	208 719,21	0,00	208 719,21
41	Erwerb von beweglichem Vermögen, Aktivierte Vorräte	Unterklassen 02 bis 04; Gruppe 062; Gruppen 100, 113, 120, 150, 159, 170 und 175	47 570,32	2 500,00	45 070,32
42	Erwerb von immateriellen Vermögenswerten	Unterklasse 07	0,00	0,00	0,00
43	Kapitaltransfers an Träger des öffentlichen Rechts	Gruppen 130 und 135; Gruppen 770 bis 774	0,00	0,00	0,00
44	Sonstige Kapitaltransfers	Gruppen 775 bis 779, 785 und 786	36 550,20	0,00	36 550,20
49	Summe 4 (Vermögensgebarung und Kapitaltransfers ohne Finanztransaktionen)		292 839,73	2 500,00	290 339,73
92	SALDO 2: Saldo der Vermögensgebarung ohne Finanztransaktionen	Summe 3 minus Summe 4	-40 309,72	21 853,01	-62 162,73



KZ	Bezeichnung	Zuordnung der Gruppen der Finanzierungsrechnung	nur A 85-89
	Einzahlungen aus Finanztransaktionen		
50	Veräußerung von Beteiligungen und Wertpapieren	Unterklasse 08; Gruppen 223 und 224	0,00
51	Entnahmen aus Zahlungsmittelreserven	Gruppen 293, 294 und 295	0,00
52	Einzahlungen aus der Rückzahlung von Darlehen an Träger des öffentlichen Rechts	Gruppen 240 bis 244	0,00
53	Einzahlungen aus der Rückzahlung von Darlehen an andere und von Bezugsvorschüssen	Gruppen 245 bis 249 und 273	0,00
54	Aufnahme von Finanzschulden von Trägern des öffentlichen Rechts	Gruppen 340 bis 344, 350 bis 354	0,00
55	Aufnahme von Finanzschulden von anderen	Unterklasse 32; Gruppen 345 bis 349, 355 bis 357	0,00
58	Ausgleichszahlungen aus Finanzderivaten	Gruppen 821 und 826	0,00
59	Summe 5 (Einzahlungen aus Finanztransaktionen)		0,00
	Auszahlungen aus Finanztransaktionen		
60	Erwerb von Beteiligungen und Wertpapieren	Unterklasse 08; Gruppen 223 und 224	0,00
61	Zuführung an Zahlungsmittelreserven	Gruppen 293, 294 und 295	0,00
62	Gewährung von Darlehen an Träger des öffentlichen Rechts	Gruppen 240 bis 244	0,00
63	Gewährung von Darlehen an andere und von Bezugsvorschüssen	Gruppen 245 bis 249 und 273	0,00
64	Rückzahlung von Finanzschulden bei Trägern des öffentlichen Rechts	Gruppen 340 bis 344, 350 bis 354	0,00
65	Rückzahlung von Finanzschulden bei anderen	Unterklasse 32; Gruppen 345 bis 349, 355 bis 357	7 653,11
68	Ausgleichszahlungen aus Finanzderivaten	Gruppen 652, 655 und 658	0,00
69	Summe 6 (Auszahlungen aus Finanztransaktionen)		7 653,11
93	SALDO 3: Saldo der Finanztransaktionen	Summe 5 minus Summe 6	-7 653,11
94	SALDO 4:	Summe der Salden 1, 2 und 3	2 038,48
II. Ableitung des Finanzierungssaldos			
70	Jahresergebnis Haushalt ohne A 85-89 und ohne Finanztransaktionen	Saldo 1 plus Saldo 2	434 829,65
71	Überrechnung Jahresergebnis A 85-89	Saldo 4 der Spalte "davon A 85-89"	2 038,48
95	Finanzierungssaldo („vorläufiges Maastricht-Ergebnis“)		436 868,13



**Rechnungsquerschnitt**

Filter: Gemeindenr.: 01, Buchungsdatum: 01.01.23..31.12.23

LNR	MVAG	Bezeichnung	Anmerkung	Summe Haushalt	ohne Quasi-KG	Quasi-KG
Mittelaufbringung (Erträge bzw. Einzahlungen und erhaltene Kapitaltransfers)						
10	2114, 2115	Erträge aus Leistungen, Miet- und Pächtertrag		447 113,49	314 672,24	132 441,25
11	2116	Erträge aus Veräußerungen, sonstige Erträge	ohne Gruppe (Konto) 806, 807	109 818,82	93 271,34	16 547,48
12	2117	Nicht finanzierungswirksame operative Erträge	ohne Gruppe (Konto) 817, 819, 891	0,00	0,00	0,00
13	212	Transfers, Kapitaltransfers aus Gemeinde-Bedarfszuweisungsmitteln	ohne Gruppe (Konto) 813	711 960,71	621 505,81	90 454,90
14	213	Finanzerträge	ohne Gruppe (Konto) 818, 821, 825, 826	34,87	24,28	10,59
15	3111	Eigene Abgaben		500 835,53	412 929,53	87 906,00
16	2112, 2113	Ertragsanteile, Gebühren für die Benützung von Gemeindeeinrichtungen und -anlagen		2 590 422,23	1 905 443,67	684 978,56
17	131	Erhaltene Kapitaltransfers (UK 30) (Zugang)	Zugang lt. GHD-Schnittstelle für VHH	306 011,64	303 783,67	0,00
19	Summe 1 (Mittelaufbringung)			4 666 197,29	3 651 630,54	1 012 338,78

Mittelverwendung (Aufwendungen)						
20	2221, 2222	Gebrauchs- und Verbrauchsgüter, Handelswaren, Verwaltungs- und Betriebsaufwand, Transporte		294 865,95	258 118,15	36 747,80
21	2223-2225	Miet- und Pachtlaufwand, Leasing, PPP, Instandhaltung, sonstige Gebühren		1 585 892,16	718 406,21	867 485,95
22	2226	Verluste aus dem Abgang von Anlagevermögen, Rückstellungen für ausstehende Rechnungen	nur Gruppe (Konto) 683, 688	0,00	0,00	0,00
23	2231, 2232, 2233, 2236	Transfers, Kapitaltransfers, Investitions- und Tilgungszuschüsse		1 705 680,88	1 610 303,62	95 377,26
24	2234, 2235, 2237	Sonstige Transfers (an private Haushalte, Ausland,...), Pensionen, Rückstellungen für Betriebspensionen	ohne Gruppe (Konto) 696, 761	67 471,88	37 471,88	30 000,00
25	2211-2213	Geldbezüge, Sachbezüge, Dienstgeber-beiträge, Jubiläumzahlungen, Steuern		824 085,73	812 654,10	11 431,63
26	224	Zinsaufwand, Dividenden	ohne Gruppe (Konto) 652, 654, 655, 658, 682, 694, 697, 699	8 631,37	4 621,86	4 009,51
29	Summe 2 (Mittelverwendung)			4 486 627,97	3 441 575,82	1 045 052,15



Vermögensbildung (Sachanlagevermögen), inkl. Vorräte						
30	1010, 102	Immaterielle Vermögenswerte und Sachanlagen (Zugang)	ohne Gruppe 090-097, 280, Zugang lt. GHD-Schnittstelle für VHH	335 066,27	332 566,27	2 500,00
31	1010, 102	Immaterielle Vermögenswerte und Sachanlagen (Abgang)	ohne Gruppe 090-097, 280, Abgang lt. GHD-Schnittstelle für VHH	0,00	0,00	0,00
32	1141	Vorräte (Saldo)	Saldo lt. GHD-Schnittstelle für VHH, Netto (Zugänge - Abgänge)	0,00	0,00	0,00
39	Summe 3 (Vermögensbildung)			335 066,27	332 566,27	2 500,00
49	Saldo = Summe 1 - Summe 2 - Summe 3			-155 496,95	-122 511,55	-35 213,37
50	Überrechnung Quasi-KG außerhalb des Sektors Staat					674,90
59	Finanzierungssaldo („vorläufiges Maastricht-Ergebnis“) (Saldo des Haushaltes ohne Quasi-KG zuzgl. Quasi-KG innerhalb des Sektors Staat)					-156 171,85

**Anlage 6a - Nachweis über Transferzahlungen**

Rechnungsabschluss

Transferzahlungen von/an Bund, Bundesfonds, Bundeskammern		
Art	Summe Einzahlungen	Summe Auszahlungen
Kapitaltransfers		
laufende Transfers	119 096,76	14 333,00
Transferzahlungen von/an Länder, Landesfonds, Landeskammern		
Art	Summe Einzahlungen	Summe Auszahlungen
Kapitaltransfers	206 770,33	
laufende Transfers	518 210,35	1 117 514,18
Transferzahlungen von/an Gemeinden, Gemeindeverbände, Gemeindefonds		
Art	Summe Einzahlungen	Summe Auszahlungen
Kapitaltransfers	5 000,00	
laufende Transfers		258 347,53
Transferzahlungen von/an Sozialversicherungsträger		
Art	Summe Einzahlungen	Summe Auszahlungen
Kapitaltransfers		
laufende Transfers		
Transferzahlungen von/an sonst. Träger des öffentlichen Rechts		
Art	Summe Einzahlungen	Summe Auszahlungen
Kapitaltransfers	7 300,00	
laufende Transfers	11 757,32	176 623,53



**Anlage 6b - Nachweis über Haushaltsrücklagen und Zahlungsmittelreserven**

Art der Rücklage	Verwendungszweck	Ansatz/Konto	Rücklagenstand 31.12.2022	Veränderungen in 2023		Rücklagenstand 31.12.2023	Zahlungsmittelreserven		
				Zuführungen	Entnahmen		31.12.2022	31.12.2023	Nachweis
Zweckgebunden	Rosegger Straße 26/28	85301/934010	1 370,81	0,14	0,04	1 370,91	1 370,81	1 370,91	53
RL für Inneres Darlehen	Rosegger Straße 30/32	85300/934020	26,19	15 003,08	0,02	15 029,25	26,19	15 029,25	54
Allgemein		91000/935030	174,47	0,02	0,01	174,48	174,47	174,48	55
RL für Inneres Darlehen	Wirtschaftshofrücklage	82000/934040	4 203,52	5 001,45	0,11	9 204,86	4 203,52	9 204,86	56
RL für Inneres Darlehen	Müllrücklage	85200/934050	10 865,06	30 007,24	0,31	40 871,99	10 865,06	40 871,99	57
Zweckgebunden	Fremdenverkehrsrücklage	77000/934060	7 219,53	0,72	0,18	7 220,07	7 219,53	7 220,07	58
Zweckgebunden	EDV Rücklage	01000/934070	2 790,85	0,28	0,07	2 791,06	2 790,85	2 791,06	59
Zweckgebunden	Sozialzwecke	42900/934080	2 088,98	0,21	0,05	2 089,14	2 088,98	2 089,14	61
Zweckgebunden	Wasserrücklage	62000/934090	3 205,00	0,32	0,08	3 205,24	3 205,00	3 205,24	62
Zweckgebunden	Keltenwelt Frög	89900/934011	1 300,39	193,30	0,03	1 493,66	1 300,39	1 493,66	63
Zweckgebunden	Publikationen Rosegg-Frög	36100/934012	5 652,30	105,57	0,14	5 757,73	5 652,30	5 757,73	64
Summe			38 897,10	50 312,33	1,04	89 208,39	38 897,10	89 208,39	



**Anlage 6c - Einzelnachweis über Finanzschulden und Schuldendienst gem. § 32 Abs. 1 und 2 (Gemeinden)**

Angaben in Euro

	Ansatz und Konto	Währung	Darlehenshöhe gesamt	Buchwert Stand 31.12.2022	Zugang 2023	Tilgung 2023	Zinsen 2023	Summe Schuldendienst	Schulden- dienstsätze 2023	Buchwert Stand 31.12.2023	Nettoschulden- dienst	Laufzeit (von jjjj)	Laufzeit (bis jjjj)
1. Darlehen für Investitionszwecke													
1.1 ...von Trägern des öffentlichen Rechts													
1.1.1 „von Bund, Bundesfonds, Bundeskammern													
1.1.2 „von Ländern, Landesfonds, Landeskammern													
D00009	63900 341001	EUR	295.000,00	0,00	295.000,00	0,00	0,00	0,00	0,00	295.000,00	0,00	2023	2031
1.1.3 „von Gemeinden, Gemeindeverbänden, Gemeindefonds													
1.1.4 „von Sozialversicherungsträgern													
1.1.5 „von sonstigen Trägern öffentlichen Rechts													
1.2 „von Beteiligungen der Gebietskörperschaft (ohne Finanzunternehmen)													
1.3 „von Unternehmen (ohne Beteiligungen und ohne Finanzunternehmen)													
1.4 „von Finanzunternehmen													
1.4.1 „ im Inland													
D00004	85301 346100	EUR	97.637,30	78.797,61	0,00	7.653,11	3.430,10	11.083,21	0,00	71.144,50	11.083,21	2018	2031
1.4.2 „ im Ausland													
1.5 „ von Sonstigen													
Zwischensumme				78.797,61	295.000,00	7.653,11	3.430,10	11.083,21	0,00	366.144,50	11.083,21		
2. Finanzschulden für den laufenden Aufwand													
2.1 ...von Trägern des öffentlichen Rechts													
2.1.1 „von Bund, Bundesfonds, Bundeskammern													
2.1.2 „von Ländern, Landesfonds, Landeskammern													
2.1.3 „von Gemeinden, Gemeindeverbänden, Gemeindefonds													
2.1.4 „von Sozialversicherungsträgern													
2.1.5 „von sonstigen Trägern öffentlichen Rechts													
2.2 „von Beteiligungen der Gebietskörperschaft (ohne Finanzunternehmen)													
2.3 „von Unternehmen (ohne Beteiligungen und ohne Finanzunternehmen)													
2.4 „von Finanzunternehmen													



	Ansatz und Konto	Währung	Darlehenshöhe gesamt	Buchwert Stand 31.12.2022	Zugang 2023	Tilgung 2023	Zinsen 2023	Summe Schuldendienst	Schulden- dienstsätze 2023	Buchwert Stand 31.12.2023	Nettoschulden- dienst	Laufzeit (von jjjj)	Laufzeit (bis jjjj)
2.4.1 „ im Inland													
2.4.2 „ im Ausland													
2.5 „ von Sonstigen													
Zwischensumme				0,00	0,00	0,00	0,00	0,00	0,00	0,00	0,00		
Summe				78.797,61	295.000,00	7.653,11	3.430,10	11.083,21	0,00	366.144,50	11.083,21		
Davon ohne A85-89				0,00	295.000,00	0,00	0,00	0,00	0,00	295.000,00	0,00		
3. Finanzschulden gem. § 32 (2)													
3.1 ...von Trägern des öffentlichen Rechts													
3.2 ...von Finanzunternehmen													
3.2.1 ...im Inland													
3.2.2 ...im Ausland													
Summe													

**Anlage 6d - Einzelnachweis über Finanzschulden gemäß § 32 Abs. 3**

Angaben in Euro

Finanzschulden (Einzelnachweis)	Ansatz und Konto	Währung	Höhe der Verbindlichkeit	Buchwert/Stand 31.12. 2022	Zugang 2023	Tilgung 2023	Zinsen 2023	Summe Tilgung + Zinsen	Buchwert/Stand 31.12. 2023	davon A85-89	Laufzeit (von jjjj)	Laufzeit (bis jjjj)
1. Finanzschulden gem. § 32 Abs. 3 Z. 1 (Forderungskauf)												
1.1 ...von Trägern des öffentlichen Rechts												
1.1.1 „von Bund, Bundesfonds, Bundeskammern												
1.1.2 „von Ländern, Landesfonds, Landeskammern												
1.1.3 „von Gemeinden, Gemeindeverbänden, Gemeindefonds												
1.1.4 „von Sozialversicherungsträgern												
1.1.5 „von sonstigen Trägern öffentlichen Rechts												
1.2 „von Beteiligungen der Gebietskörperschaft (ohne Finanzunternehmen)												
1.3 „von Unternehmen (ohne Beteiligungen und ohne Finanzunternehmen)												
1.4 „von Finanzunternehmen												
1.4.1 „ im Inland												
1.4.2 „ im Ausland												
1.5 „ von Sonstigen												
Summe				0,00	0,00	0,00	0,00	0,00	0,00	0,00		
2. Finanzschulden gem. § 32 Abs. 3 Z. 2 (Kaufpreisstundung)												
2.1 ...von Trägern des öffentlichen Rechts												
2.1.1 „von Bund, Bundesfonds, Bundeskammern												
2.1.2 „von Ländern, Landesfonds, Landeskammern												
2.1.3 „von Gemeinden, Gemeindeverbänden, Gemeindefonds												
2.1.4 „von Sozialversicherungsträgern												
2.1.5 „von sonstigen Trägern öffentlichen Rechts												
2.2 „von Beteiligungen der Gebietskörperschaft (ohne Finanzunternehmen)												
2.3 „von Unternehmen (ohne Beteiligungen und ohne Finanzunternehmen)												
2.4 „von Finanzunternehmen												
2.4.1 „ im Inland												
2.4.2 „ im Ausland												



Finanzschulden (Einzelnachweis)	Ansatz und Konto	Währung	Höhe der Verbindlichkeit	Buchwert/Stand 31.12. 2022	Zugang 2023	Tilgung 2023	Zinsen 2023	Summe Tilgung + Zinsen	Buchwert/Stand 31.12. 2023	davon A85-89	Laufzeit (von jjjj)	Laufzeit (bis jjjj)
2.5 „ von Sonstigen												
Summe				0,00	0,00	0,00	0,00	0,00	0,00	0,00		

**Anlage 6f - Nachweis über haushaltsinterne Vergütungen**

Rechnungsabschluss

Gruppenebene		Erträge	Aufwendungen
0	Vertretungskörper und allgemeine Verwaltung (Gemeinden)	19 604,63	6 388,19
1	Öffentliche Ordnung und Sicherheit (Länder und Gemeinden)	0,00	1 589,49
2	Unterricht, Erziehung, Sport und Wissenschaft (Länder und Gemeinden)	266,79	18 804,47
3	Kunst, Kultur und Kultus (Länder und Gemeinden)	0,00	9 560,79
4	Soziale Wohlfahrt und Wohnbauförderung (Länder und Gemeinden)	0,00	0,00
5	Gesundheit (Länder und Gemeinden)	0,00	1 778,84
6	Straßen- und Wasserbau, Verkehr (Länder und Gemeinden)	0,00	23 771,11
7	Wirtschaftsförderung (Länder und Gemeinden)	0,00	9 504,54
8	Dienstleistungen (Länder und Gemeinden)	209 240,81	157 714,80
9	Finanzwirtschaft (Länder und Gemeinden)	0,00	0,00
Summe		229 112,23	229 112,23



**Anlage 6g - Anlagenspiegel**

Angaben in Euro (Rechnungsabschluss)

Code	Ansatz VRV 2015	Bezeichnung	Buchwert Stand 31.12.2022	Zugänge 2023	Abgänge 2023	Umbuchungen 2023	Abschreibung 2023	Wertaufholung / Wertminderung 2023	Buchwert Stand 31.12.2023	Kumulierte Abschreibung Stand 31.12.2023	Historische Anschaffungskosten
1021		Grundstücke, Grundstückseinrichtungen und Infrastruktur	6 170 760,73	42 906,42	0,00	0,00	330 535,36	9 159,50	5 892 291,29	-8 713 484,91	14 100 212,97
	010000	Zentralamt	73 683,50	0,00	0,00	0,00	0,00	0,00	73 683,50	0,00	73 683,50
	163000	Freiwillige Feuerwehren	38 107,50	0,00	0,00	0,00	0,00	18 427,50	56 535,00	0,00	38 107,50
	163010	Freiwillige Feuerwehren	32 340,00	0,00	0,00	0,00	0,00	59 730,00	92 070,00	0,00	32 340,00
	211000	Volksschulen	385 000,00	0,00	0,00	0,00	0,00	0,00	385 000,00	0,00	385 000,00
	240000	Kindergärten	225 830,00	0,00	0,00	0,00	0,00	-81 840,00	143 990,00	0,00	225 830,00
	262000	Sportplätze	45 297,50	0,00	0,00	0,00	0,00	0,00	45 297,50	-32 387,63	77 685,13
	262010	Sportplätze	26 895,00	0,00	0,00	0,00	0,00	-8 470,00	18 425,00	0,00	26 895,00
	262020	Sportplätze	0,00	10 858,06	0,00	0,00	159,85	0,00	10 698,21	-159,85	10 858,06
	264000	Eislaufplätze und -hallen	7 192,50	0,00	0,00	0,00	0,00	0,00	7 192,50	0,00	7 192,50
	612000	Gemeindestraßen	3 958 521,26	12 838,79	0,00	0,00	303 896,66	7 719,00	3 675 182,39	-8 102 109,15	11 387 361,60
	612010	Gemeindestraßen	0,00	19 209,57	0,00	0,00	582,11	0,00	18 627,46	-582,11	6 291,43
	815000	Park- und Gartenanlagen, Kinderspielplätze	113 960,00	0,00	0,00	0,00	0,00	0,00	113 960,00	0,00	113 960,00
	816000	Öffentliche Beleuchtung und öffentliche Uhren	287 155,22	0,00	0,00	0,00	21 596,38	0,00	265 558,84	-490 314,49	755 873,33
	817000	Friedhöfe (einschließlich Einsegnungshallen und Krematorien)	11 770,00	0,00	0,00	0,00	0,00	0,00	11 770,00	0,00	11 770,00
	820000	Wirtschaftshöfe	40 934,00	0,00	0,00	0,00	0,00	0,00	40 934,00	-75 030,59	115 964,59
	840000	Grundbesitz	485 090,50	0,00	0,00	0,00	0,00	-1 257,00	483 833,50	0,00	485 090,50
	859000	Nahwärmanlage	0,00	0,00	0,00	0,00	0,00	14 850,00	14 850,00	0,00	0,00
	899000	Keltenwelt Frög	438 983,75	0,00	0,00	0,00	4 300,36	0,00	434 683,39	-12 901,09	346 309,83
1022		Gebäude und Bauten	3 677 107,30	115 584,63	0,00	0,00	157 560,95	0,00	3 635 130,98	-4 609 023,59	7 744 989,29
	010000	Zentralamt	779 580,68	9 961,14	0,00	0,00	25 424,14	0,00	764 117,68	-420 314,34	785 864,76
	163000	Freiwillige Feuerwehren	325 107,73	0,00	0,00	0,00	11 210,61	0,00	313 897,12	-285 352,85	599 249,97
	163010	Freiwillige Feuerwehren	123 838,18	0,00	0,00	0,00	8 255,88	0,00	115 582,30	-311 786,22	427 368,52
	211000	Volksschulen	735 309,56	0,00	0,00	0,00	38 735,87	0,00	696 573,69	-1 336 381,64	2 032 955,33



Code	Ansatz VRV 2015	Bezeichnung	Buchwert Stand 31.12.2022	Zugänge 2023	Abgänge 2023	Umbuchungen 2023	Abschreibung 2023	Wertaufholung / Wertminderung 2023	Buchwert Stand 31.12.2023	Kumulierte Abschreibung Stand 31.12.2023	Historische Anschaffungskosten
	240000	Kindergärten	421 928,69	0,00	0,00	0,00	18 792,90	0,00	403 135,79	-684 735,57	1 087 871,36
	250000	Horte für Schülerinnen und Schüler	108,33	0,00	0,00	0,00	108,33	0,00	0,00	-541,67	541,67
	262000	Sportplätze	134 445,56	0,00	0,00	0,00	4 636,05	0,00	129 809,51	-119 548,13	249 357,64
	262020	Sportplätze	0,00	97 215,09	0,00	0,00	0,00	0,00	97 215,09	0,00	11 035,20
	362000	Denkmalpflege	30 899,21	0,00	0,00	0,00	301,44	0,00	30 597,77	-4 823,04	35 420,81
	612000	Gemeindestraßen	2 942,35	0,00	0,00	0,00	154,86	0,00	2 787,49	-310,15	3 097,64
	612010	Gemeindestraßen	0,00	8 408,40	0,00	0,00	210,21	0,00	8 198,19	-210,21	8 408,40
	817000	Friedhöfe (einschließlich Einsegnungshallen und Krematorien)	117 512,83	0,00	0,00	0,00	3 917,10	0,00	113 595,73	-117 585,32	231 181,05
	820000	Wirtschaftshöfe	220 689,74	0,00	0,00	0,00	9 734,89	0,00	210 954,85	-272 168,20	468 704,92
	853000	Betriebe für die Errichtung und Verwaltung von Wohn- und Geschäftsgebäuden	76 898,97	0,00	0,00	0,00	6 990,82	0,00	69 908,15	-279 632,62	349 540,77
	853010	Betriebe für die Errichtung und Verwaltung von Wohn- und Geschäftsgebäuden	121 789,99	0,00	0,00	0,00	8 119,33	0,00	113 670,66	-292 295,98	405 966,64
	899000	Keltenwelt Frög	586 055,48	0,00	0,00	0,00	20 968,52	0,00	565 086,96	-483 337,65	1 048 424,61
1023		Wasser- und Abwasserbauten und -anlagen	0,00	3 544,92	0,00	0,00	0,00	0,00	3 544,92	0,00	432,00
	612020	Gemeindestraßen	0,00	3 544,92	0,00	0,00	0,00	0,00	3 544,92	0,00	432,00
1024		Sonderanlagen	181 585,97	17 197,74	0,00	0,00	11 983,29	0,00	186 800,42	-163 643,32	292 707,24
	163000	Freiwillige Feuerwehren	443,88	0,00	0,00	0,00	443,88	0,00	0,00	-21 078,73	21 078,73
	163010	Freiwillige Feuerwehren	1 350,00	0,00	0,00	0,00	450,00	0,00	900,00	-16 921,18	17 821,18
	211000	Volksschulen	0,00	7 458,83	0,00	0,00	372,94	0,00	7 085,89	-34 901,90	41 987,79
	264000	Eislaufplätze und -hallen	0,00	0,00	0,00	0,00	0,00	0,00	0,00	-42 849,11	42 849,11
	522010	Reinhaltung der Luft	0,00	2 032,63	0,00	0,00	67,75	0,00	1 964,88	-67,75	2 032,63
	612000	Gemeindestraßen	6 909,14	0,00	0,00	0,00	1 151,53	0,00	5 757,61	-11 515,23	17 272,84
	680000	Post- und Telekommunikationsdienste	144 353,27	0,00	0,00	0,00	4 723,93	0,00	139 629,34	-16 260,59	108 945,07



Code	Ansatz VRV 2015	Bezeichnung	Buchwert Stand 31.12.2022	Zugänge 2023	Abgänge 2023	Umbuchungen 2023	Abschreibung 2023	Wertaufholung / Wertminderung 2023	Buchwert Stand 31.12.2023	Kumulierte Abschreibung Stand 31.12.2023	Historische Anschaffungskosten
	770000	Einrichtungen zur Förderung des Tourismus	11 540,00	0,00	0,00	0,00	923,20	0,00	10 616,80	-3 231,20	6 624,00
	815000	Park- und Gartenanlagen, Kinderspielplätze	0,00	7 706,28	0,00	0,00	770,63	0,00	6 935,65	-770,63	4 685,46
	816000	Öffentliche Beleuchtung und öffentliche Uhren	1 783,87	0,00	0,00	0,00	198,21	0,00	1 585,66	-396,42	1 982,08
	817000	Friedhöfe (einschließlich Einsegnungshallen und Krematorien)	10 800,00	0,00	0,00	0,00	2 160,00	0,00	8 640,00	-12 960,00	21 600,00
	852000	Betriebe der Müllbeseitigung	4 405,81	0,00	0,00	0,00	721,22	0,00	3 684,59	-2 690,58	5 828,35
1025		Technische Anlagen, Fahrzeuge und Maschinen	786 782,15	11 577,26	0,00	0,00	67 040,80	0,00	731 318,61	-703 402,12	1 443 417,27
	010000	Zentralamt	1 658,86	0,00	0,00	0,00	301,97	0,00	1 356,89	-1 058,87	2 415,76
	163000	Freiwillige Feuerwehren	265 731,62	0,00	0,00	0,00	18 369,07	0,00	247 362,55	-223 597,49	470 960,04
	163010	Freiwillige Feuerwehren	414 839,82	0,00	0,00	0,00	30 920,82	0,00	383 919,00	-179 346,63	596 546,10
	180000	Zivilschutz	50 136,09	503,74	0,00	0,00	5 772,51	0,00	44 867,32	-12 857,88	24 852,71
	232000	Schülerinnen- und Schülerbetreuung	0,00	0,00	0,00	0,00	0,00	0,00	0,00	-34 010,08	34 010,08
	240000	Kindergärten	1 479,61	0,00	0,00	0,00	493,20	0,00	986,41	-3 945,64	4 932,05
	262000	Sportplätze	12 130,87	0,00	0,00	0,00	808,73	0,00	11 322,14	-24 364,59	35 686,73
	742000	Produktionsförderung	0,00	0,00	0,00	0,00	0,00	0,00	0,00	-5 864,69	5 864,69
	814000	Straßenreinigung	24 440,26	0,00	0,00	0,00	3 922,51	0,00	20 517,75	-45 867,74	66 385,49
	815000	Park- und Gartenanlagen, Kinderspielplätze	1 641,60	0,00	0,00	0,00	410,40	0,00	1 231,20	-13 956,29	15 187,49
	820000	Wirtschaftshöfe	14 379,03	11 073,52	0,00	0,00	5 988,61	0,00	19 463,94	-158 399,76	186 152,26
	899000	Keltenwelt Frög	344,39	0,00	0,00	0,00	52,98	0,00	291,41	-132,46	423,87
1026		Amts-, Betriebs- und Geschäftsausstattung	117 834,34	40 222,68	0,00	0,00	20 363,14	0,00	137 693,88	-139 013,59	215 885,79
	010000	Zentralamt	75 920,50	10 263,86	0,00	0,00	10 173,30	0,00	76 011,06	-56 844,78	97 995,09
	163000	Freiwillige Feuerwehren	1 989,58	0,00	0,00	0,00	568,45	0,00	1 421,13	-6 765,46	8 186,59
	163010	Freiwillige Feuerwehren	3 232,56	7 304,75	0,00	0,00	1 742,00	0,00	8 795,31	-7 591,59	9 778,15
	211000	Volksschulen	24 712,65	4 303,50	0,00	0,00	4 556,09	0,00	24 460,06	-19 637,42	35 136,57
	240000	Kindergärten	3 544,59	6 060,55	0,00	0,00	1 227,33	0,00	8 377,81	-11 028,31	18 004,47



Code	Ansatz VRV 2015	Bezeichnung	Buchwert Stand 31.12.2022	Zugänge 2023	Abgänge 2023	Umbuchungen 2023	Abschreibung 2023	Wertaufholung / Wertminderung 2023	Buchwert Stand 31.12.2023	Kumulierte Abschreibung Stand 31.12.2023	Historische Anschaffungskosten
	262020	Sportplätze	0,00	5 559,00	0,00	0,00	0,00	0,00	5 559,00	0,00	102,00
	469000	Sonstige Maßnahmen	1 019,16	0,00	0,00	0,00	339,72	0,00	679,44	-2 717,76	3 397,20
	512000	Sonstige medizinische Beratung und Betreuung	2 463,43	0,00	0,00	0,00	410,57	0,00	2 052,86	-821,14	2 874,00
	530000	Rettungsdienste	3 435,91	0,00	0,00	0,00	458,12	0,00	2 977,79	-1 603,42	4 581,21
	815000	Park- und Gartenanlagen, Kinderspielplätze	0,00	0,00	0,00	0,00	0,00	0,00	0,00	-9 348,08	9 348,08
	820000	Wirtschaftshöfe	523,80	4 231,02	0,00	0,00	389,52	0,00	4 365,30	-12 054,17	12 886,85
	852000	Betriebe der Müllbeseitigung	399,36	0,00	0,00	0,00	99,84	0,00	299,52	-199,68	499,20
	899000	Keltenwelt Frög	592,80	2 500,00	0,00	0,00	398,20	0,00	2 694,60	-10 401,78	13 096,38
1027		Kulturgüter	7 455,75	2 032,62	0,00	0,00	203,26	0,00	9 285,11	-203,26	9 488,37
	010000	Zentralamt	7 455,75	0,00	0,00	0,00	0,00	0,00	7 455,75	0,00	7 455,75
	381000	Maßnahmen der Kulturpflege	0,00	2 032,62	0,00	0,00	203,26	0,00	1 829,36	-203,26	2 032,62
1028		Geleistete Anzahlungen für Anlagen und Anlagen in Bau	0,00	102 000,00	0,00	0,00	0,00	0,00	102 000,00	0,00	2 000,00
	639000	Sonstige Einrichtungen und Maßnahmen	0,00	102 000,00	0,00	0,00	0,00	0,00	102 000,00	0,00	2 000,00
		Gesamt	10 941 526,24	335 066,27	0,00	0,00	587 686,80	9 159,50	10 698 065,21	-14 328 770,79	23 809 132,93

**Anlage 6h - Liste der nicht bewerteten Kulturgüter**

Art	Bezeichnung	Standort	Anzahl (bei Sammlungen)
Unbeweglich	Kapelle Frög	Frög	1
Unbeweglich	Kriegerdenkmal Frojach	Frojach	1
Unbeweglich	Kriegerdenkmal Rosegg	Rosegg	1



**Anlage 6i - Leasingsspiegel**

Angaben in Euro (Rechnungsabschluss)

Finanzierungsleasing

Ansatz oder Projektbezeichnung	Anschaffungskosten	Buchwert 31.12.2022	Buchwert 31.12.2023	Summe ausstehender Mindestleasingzahlungen	Restlaufzeit in Jahren
Summe Gesamthaushalt					



**Anlage 6i - Leasingsspiegel - Operating Leasing**

Ansatz oder Projektbezeichnung	Grundmietzeit in Jahren (von - bis)	Gesamtkosten	Einmalkaution	Leasingentgelt (ohne lfd. Kaution) pro Jahr	Laufende Kaution	Restlaufzeit in Jahren	Kumulierte Restzahlungen
Summe							





Anlage 6j - Nachweis über Unmittelbare Beteiligungen der Gebietskörperschaft





Anlage 6k - Nachweis über Beteiligungen mit mittelbarer Kontrolle der Gebietskörperschaft aufgrund einer durchgerechneten Beteiligungshöhe von mehr als 50%



**Anlage 6I Nachweis über verwaltete Einrichtungen**

Anstalten/ Stiftungen/Fonds Bezeichnung/Name	Guthaben bei Kreditinstituten per 31.12.2023	Forderungen aus Darlehen per 31.12.2023	Verbindlichkeiten gegenüber Kreditinstituten per 31.12.2023	Geschätztes Nettovermögen per 31.12.2022	Geschätztes Nettovermögen per 31.12.2023	Landes-/ Gemeindebeitrag
Summe						



**Nachweis über aktive Finanzinstrumente**

Kategorie	Buchwert Stand 31.12.2023	Wechselkurs- differenzen	Durchschn. Nominal- verzinsung in %	durchschnittliche Rendite in %	durchschnittliche RLZ in Jahren
Summe					



**Anlage 6n - Einzelnachweis über aktive Finanzinstrumente**

Wertpapier- bezeichnung	Whrg.	Stand bei Anschaffung in Euro	Buchwert 31.12.2022 in Euro	Zugang in Euro	Abgang in Euro	Buchwert 31.12.2023 in Euro	Wechsel- kurs bei Anschaffung	Wechsel- kurs 31.12.2022	Wechsel- kurs 31.12.2023	Buchwert bei Anschaffung in Fremdwährung	Buchwert 31.12.2022 in Fremdwährung	Stand 31.12.2023 in Fremdwährung
Summe												



**Anlage 6o - Nachweis über derivative Finanzinstrumente ohne Grundgeschäft**

Art des Geschäftes (z.B. Währungs-/Zinstauschvertrag)	Nominalvolumen	Laufzeit	Beizulegender Zeitwert derivativer Finanzinstrumente ohne Grundgeschäft	
			31.12.2022	31.12.2023
Summe				



**Anlage 6p - Einzelnachweis über Risiken von Finanzinstrumenten**

Wertpapierbezeichnung	Whrg.	Stand in Fremd- währung bzw. EUR 31.12.2023	Wechselkurs bei Zugang	Wechselkurs 31.12.2023	Fremdwäh- rungsumrech- nungsrücklage 2023 in Euro	Verzinsung fix/variabel	Effektivzins 31.12.2023	Zinsan- passungs- termin	Bonitätskriterien 31.12.2023	Nominale in EUR 31.12.2023	Ausfallsrisiko über Nominale in EUR 31.12.2023
-----------------------	-------	---------------------------------------------------------	---------------------------	---------------------------	------------------------------------------------------------	----------------------------	----------------------------	--------------------------------	---------------------------------	----------------------------------	------------------------------------------------------------



**Anlage 6q - Rückstellungsspiegel**

Rechnungsabschluss

Rückstellungen	Stand 31.12.2022	Dotierung (+) 2023	Verbrauch (-) 2023	Auflösung (-) inkl. Verbrauch 2023	Stand 31.12.2023
Kurzfristige Rückstellungen	33 554,88	17 327,77	0,00	4 854,59	46 028,06
Rückstellungen für Prozesskosten	0,00	0,00	0,00	0,00	0,00
Rückstellungen für ausstehende Rechnungen	6 603,60	0,00	0,00	0,00	6 603,60
Rückstellungen für nicht konsumierte Urlaube	26 951,28	17 327,77	0,00	4 854,59	39 424,46
Sonstige kurzfristige Rückstellungen	0,00	0,00	0,00	0,00	0,00
Langfristige Rückstellungen	127 167,45	15 088,04	0,00	0,00	142 255,49
Rückstellungen für Abfertigungen	0,00	0,00	0,00	0,00	0,00
Rückstellungen für Jubiläumszuwendungen	127 167,45	15 088,04	0,00	0,00	142 255,49
Rückstellungen für Haftungen	0,00	0,00	0,00	0,00	0,00
Rückstellungen für Sanierungen von Altlasten	0,00	0,00	0,00	0,00	0,00
Rückstellungen für Pensionen	0,00	0,00	0,00	0,00	0,00
Sonstige langfristige Rückstellungen	0,00	0,00	0,00	0,00	0,00
Summe	160 722,33	32 415,81	0,00	4 854,59	188 283,55



**Anlage 6r - Haftungsnachweis**

Rechnungsabschluss

Teil A - Haftungspositionen relevant iSd Art. 15a Vereinbarung HOG						
Bezeichnung der/des Haftungsnehmerin/s oder einer Gruppe gleichartiger Haftungen	Haftungsrahmen	Stand 31.12.2022	Zugänge (+) 2023	Abgänge (-) 2023	Stand 31.12.2023	davon Umklassifizierungen 2023
Untergruppe 1 - Haftungen f. Kredit- und Finanzinstitute						
Zwischensumme - Untergruppe 1	0,00	0,00	0,00	0,00	0,00	0,00
Untergruppe 2 - Grundbücherlich besicherte Haftungen von Wohnbau-Darlehen						
Zwischensumme - Untergruppe 2	0,00	0,00	0,00	0,00	0,00	0,00
Untergruppe 3 - Sonstige Wirtschaftshaftungen						
AWVWW BA 02 - Raiba	0,00	0,00	0,00	0,00	0,00	0,00
AWVWW BA 03- BAWAG PSK	0,00	89 766,00	0,00	59 224,00	30 542,00	0,00
AWVWW BA 05 - Raiba	0,00	0,00	0,00	0,00	0,00	0,00
AWVWW BA 05 - Unicredit BA	0,00	28 890,00	0,00	11 219,00	17 671,00	0,00
AWVWW BA 06 - KA (fixzins)	0,00	3 283,00	0,00	2 162,00	1 121,00	0,00
AWVWW BA 08 - Bank Austria	0,00	19 890,00	0,00	13 131,00	6 759,00	0,00
AWVWW BA 09 - Bank Austria	0,00	10 934,00	0,00	7 219,00	3 715,00	0,00
AWVWW BA 10 - Bank Austria	0,00	10 213,00	0,00	6 742,00	3 471,00	0,00
AWVWW BA 11 - KA (fixzins)	0,00	20 970,00	0,00	10 125,00	10 845,00	0,00
AWVWW BA 12 - Bank Austria	0,00	28 293,00	0,00	6 670,00	21 623,00	0,00
AWVWW BA 13- KA (fixzins)	0,00	25 206,00	0,00	5 836,00	19 370,00	0,00
AWVWW BA 13 - RLB Steiermark (vormals Hypo Stmk.) (fixzins)	0,00	32 842,00	0,00	7 591,00	25 251,00	0,00
AWVWW BA 14 - PSK	0,00	48 157,00	0,00	48 157,00	0,00	0,00
AWVWW BA 15 - PSK	0,00	10 168,00	0,00	10 168,00	0,00	0,00
AWVWW BA 17 - Bank Austria	0,00	16 562,00	0,00	2 756,00	13 806,00	0,00
AWVWW BA 18 - Bank Austria	0,00	76 111,00	0,00	12 667,00	63 444,00	0,00
AWVWW BA 19 - Bank Austria	0,00	62 036,00	0,00	7 873,00	54 163,00	0,00
AWVWW BA 20/21 - Bank Austria	0,00	38 058,00	0,00	4 829,00	33 229,00	0,00
AWVWW BA 22 - Bank Austria	0,00	70 177,00	0,00	8 229,00	61 948,00	0,00
AWVWW BA 24 - Bank Austria	0,00	24 567,00	0,00	3 117,00	21 450,00	0,00
AWVWW BA 26 - Bank Austria	0,00	30 180,00	0,00	3 539,00	26 641,00	0,00
AWVWW BA 28-1 - PSK	0,00	13 022,00	0,00	13 022,00	0,00	0,00
AWVWW BA 28-2 - PSK	0,00	34 349,00	0,00	34 349,00	0,00	0,00
AWVWW BA 30 - PSK	0,00	81 137,00	0,00	81 137,00	0,00	0,00
AWVWW BA 34 - PSK	0,00	40 074,00	0,00	40 074,00	0,00	0,00
AWVWW BA 37-1 - Bank Austria	0,00	1 538,00	0,00	195,00	1 343,00	0,00
AWVWW Velden alt	0,00	67 738,00	0,00	6 087,00	61 651,00	0,00
WV Faak - BA 08.2 - Bank Austria	0,00	0,00	0,00	0,00	0,00	0,00
WV Faak - BA 08.1 - Bank Austria	0,00	0,00	0,00	0,00	0,00	0,00
WV Faak - BA 10 - Hypo Alpe Adria	0,00	0,00	0,00	0,00	0,00	0,00
WV Faak - BA 15 - Kommunalkredit	0,00	33 090,60	0,00	4 136,33	28 954,27	0,00



Bezeichnung der/des Haftungsnehmerin/s oder einer Gruppe gleichartiger Haftungen	Haftungsrahmen	Stand 31.12.2022	Zugänge (+) 2023	Abgänge (-) 2023	Stand 31.12.2023	davon Umklassifizierungen 2023
Untergruppe 1 - Haftungen f. Kredit- und Finanzinstitute						
Zwischensumme - Untergruppe 1	0,00	0,00	0,00	0,00	0,00	0,00
Untergruppe 2 - Grundbücherlich besicherte Haftungen von Wohnbau-Darlehen						
Zwischensumme - Untergruppe 2	0,00	0,00	0,00	0,00	0,00	0,00
Untergruppe 3 - Sonstige Wirtschaftshaftungen						
WVV Faak - BA 18 - Kommunalkredit	0,00	21 552,86	0,00	1 085,24	20 467,62	0,00
WVV Faak - BA 19 - Kommunalkredit	0,00	48 276,27	0,00	2 438,95	45 837,32	0,00
WVV Faak - BA 23 Austrian Anadi Bank	0,00	50 723,24	0,00	1 868,76	48 854,48	0,00
WVV Faak - BA 20 BKS	0,00	159 459,91	0,00	4 744,97	154 714,94	0,00
WVV Faak - BA 22	0,00	136 411,59	0,00	3 850,79	132 560,80	0,00
WVV Faak - BA 26	0,00	0,00	198 120,00	0,00	198 120,00	0,00
Zwischensumme - Untergruppe 3	0,00	1 333 675,47	198 120,00	424 243,04	1 107 552,43	0,00
Summe A	0,00	1 333 675,47	198 120,00	424 243,04	1 107 552,43	0,00
Gesamtsumme	0,00	1 333 675,47	198 120,00	424 243,04	1 107 552,43	0,00
Haftungsobergrenze					1 663 024,45	davon Passivüberschreitungen
Ausnützung in % zur Haftungsobergrenze					66,60 %	0,00

**Anlage 6s - Anzahl der Ruhe- und Versorgungsgenusempfänger und pensionsbezogene Aufwendungen**

Jahr	Aufwendungen für Pensionsleistungen der Gebietskörperschaft	Anzahl der Ruhegenusempfänger		Anzahl der Versorgungsgenusempfänger		Aufwendungen für Pensionsleistungen Zusammenfassung nach § 1 Abs. 2	Anzahl der Ruhe- und Versorgungsgenusempfänger Zusammenfassung gem. § 1 Abs. 2
		Gesamt	davon Landeslehrer	Gesamt	davon Landeslehrer		
2024	174 290,00	3	0	1	0	0,00	0
2025	174 980,00	3	0	1	0	0,00	0
2026	176 140,00	3	0	1	0	0,00	0
2027	176 850,00	3	0	1	0	0,00	0
2028	177 460,00	3	0	1	0	0,00	0
2029	177 460,00	3	0	1	0	0,00	0
2030	177 460,00	3	0	1	0	0,00	0
2031	177 460,00	3	0	1	0	0,00	0
2032	177 460,00	3	0	1	0	0,00	0
2033	177 460,00	3	0	1	0	0,00	0
2034	177 460,00	4	0	1	0	0,00	0
2035	177 460,00	4	0	1	0	0,00	0
2036	177 460,00	4	0	1	0	0,00	0
2037	177 460,00	5	0	1	0	0,00	0
2038	177 460,00	5	0	1	0	0,00	0
2039	177 460,00	5	0	1	0	0,00	0
2040	177 460,00	5	0	1	0	0,00	0
2041	177 460,00	6	0	1	0	0,00	0
2042	177 460,00	6	0	1	0	0,00	0
2043	177 460,00	6	0	1	0	0,00	0
2044	177 460,00	6	0	1	0	0,00	0
2045	177 460,00	6	0	1	0	0,00	0
2046	177 460,00	7	0	1	0	0,00	0
2047	177 460,00	7	0	1	0	0,00	0
2048	177 460,00	7	0	1	0	0,00	0
2049	177 460,00	7	0	1	0	0,00	0
2050	177 460,00	7	0	1	0	0,00	0
2051	177 460,00	7	0	1	0	0,00	0
2052	177 460,00	7	0	1	0	0,00	0
2053	177 460,00	7	0	1	0	0,00	0
Summe Aufwendungen für 30 Jahre	5 316 220,00					0,00	



**Anlage 6t - Einzelnachweis über die nicht voranschlagswirksame Gebarung gem. § 12**

Rechnungsabschluss

Konto	Kontenbezeichnung	Stand 31.12.2022	Umsatz Soll	Umsatz Haben	Stand 31.12.2023
Veränderungen der nicht voranschlagswirksamen Forderungen					
270000	Finanzamt Vorsteuerbeträge (nicht voranschlagswirk)	0,00	0,00	0,00	0,00
271000	Umsatzsteuer Verrechnungskonto – Gutschrift (nicht	0,00	0,00	7 578,79	7 578,79
272000	Kautionen (nicht voranschlagswirksame Gebarung)	0,00	0,00	0,00	0,00
279000	Sonstige für Dritte geleistete Vorschüsse (nicht v	0,00	0,00	0,00	0,00
279010	Go-Mobil Fahrscheine	0,00	-380,00	-64,60	315,40
279020	Go-Scheine Vorteilscard	481,00	0,00	-156,70	324,30
279030	Vorschuß Pensionsfonds	0,00	0,00	0,00	0,00
279040	Anf. Reste EUR-Ausgl.: 2002	0,00	0,00	0,00	0,00
279050	Wassergebühren Exekutionen	0,00	0,00	0,00	0,00
279060	Soziale Darlehen Bgm.	0,00	0,00	0,00	0,00
279070	Rechtssache Mischkulnig	0,00	0,00	0,00	0,00
279080	Sonstige für Dritte geleistete Vorschüsse (nicht	0,00	0,00	0,00	0,00
279110	Sonstige für Dritte geleistete Vorschüsse Lohn	0,00	-46 992,17	0,00	46 992,17
279300	Sonstige für Dritte geleistete Vorschüsse (nicht	0,00	0,00	15 299,17	15 299,17
279800	Sonstige für Dritte geleistete Vorschüsse (nicht	0,00	0,00	3,76	3,76
287000	Sonstige kurzfristige Forderungen (nicht voranschl	0,00	0,00	0,00	0,00
Summe		481,00	-47 372,17	22 660,42	70 513,59
Veränderungen der nicht voranschlagswirksamen Verbindlichkeiten					
360000	Umsatzsteuer (nicht voranschlagswirksame Gebarung)	0,00	0,00	0,00	0,00
360001	Finanzamt (alt)	0,00	0,00	0,00	0,00
360002	Gemeindegutscheine 2020	0,00	0,00	0,00	0,00
361000	Bundesstempelgebühr	94,00	-148,30	722,40	964,70
361010	Anzeigenabgabe	0,00	0,00	0,00	0,00
362000	Gehaltsabzugsgebarungen (nicht voranschlagswirksam	1 377,28	0,00	-349,85	1 027,43
362010	Gebietskrankenkasse DNA + DGA	4 109,68	0,00	143,47	4 253,15
362011	Pfändungen	0,00	0,00	0,00	0,00
362012	MV Beiträge	0,00	0,00	0,00	0,00
362013	Mitarbeitervorsorge	51,04	0,00	0,06	51,10
362014	Abzugslohnarten diverse	0,00	0,00	0,00	0,00
362020	Beitrag an die BVA	0,00	0,00	0,00	0,00
362030	BVA VB neu	13 485,07	0,00	-1 162,61	12 322,46
362040	Lohnsteuer	9 368,97	0,00	-2 189,26	7 179,71
362050	Dienstgeberbeiträge	2 710,30	0,00	-495,42	2 214,88
362070	Wiener Städtische BKV	0,00	0,00	0,00	0,00
362080	Beiträge an die Gewerkschaft	375,21	0,00	5,41	380,62
362090	Zukunftssicherung	0,00	0,00	0,00	0,00
362091	Gehaltsabzugsgebarung (nicht v	0,00	0,00	0,00	0,00



Konto	Kontenbezeichnung	Stand	Umsatz	Umsatz	Stand
		31.12.2022	Soll	Haben	31.12.2023
363000	Einbehaltungen und Überzahlungen von Dritten (nich	0,00	0,00	0,00	0,00
364000	Einbehaltungen und Überzahlungen von Stiftungen un	0,00	0,00	0,00	0,00
368000	Barvorlagen (nicht voranschlagswirksame Gebarung)	0,00	0,00	0,00	0,00
369000	Sonstige Erläge (nicht voranschlagswirksame Gebaru	0,00	0,00	0,00	0,00
369001	BZ i.R. akonto 2023 (nicht voranschlagswirksam)	0,00	0,00	104 582,50	104 582,50
369002	Einbehaltung Monatsabrg. Land Kärnten	0,00	0,00	0,00	0,00
369003	BZ IR akonto 2023(nicht voran hlagswirksame	0,00	0,00	0,00	0,00
369004	Sonstige Erläge (nicht voransc hlagswirksame	0,00	0,00	0,00	0,00
369010	Durchlaufer Diff.	0,00	0,00	0,00	0,00
369020	Sonstige Erläge (nicht voransc hlagswirksame	0,00	0,00	0,00	0,00
369100	Jagdpachtbeiträge	0,00	0,00	0,00	0,00
369110	Lohn-Nettoabwicklung	-41 347,98	0,00	41 347,98	0,00
369120	Jagdpacht 2011-2020	5 235,90	0,00	-242,32	4 993,58
369121	Jagdpacht 2011-2020 Verrchgkt	0,00	0,00	0,00	0,00
369122	Jagdpacht 2021-2030 Jagdpacht 2021-2030	874,26	0,00	-816,76	57,50
369123	Ver. Kto Jagdpacht 21 - 30	1 506,25	0,00	2 895,05	4 401,30
369200	Hafrücklässe	331,42	0,00	7 000,00	7 331,42
369300	fremde Erläge und Irrläufer	-2 614,16	-15 914,16	-11 050,00	2 250,00
369400	Sachverständigengebühren	90,00	-90,00	-165,00	15,00
369500	Abwicklung Parteisteuern	0,00	0,00	0,00	0,00
369600	Abrechnung Nächtigungstaxe Landesregierung	4 966,60	50,13	-1 865,12	3 051,35
369700	Abrechnung Tourismusabgabe Landesregierung	0,00	0,00	0,00	0,00
369800	Tierseuchenfondsbeitrag	0,00	0,00	0,00	0,00
369900	Sonstige Verwahrnisse/Vorschüsse	0,00	0,00	0,00	0,00
369905	Sonstige Erläge (nicht voransc hlagswirksame	0,00	0,00	0,00	0,00
369910	Kautionen Widmung	203 544,32	0,00	-9 872,33	193 671,99
369911	KAENOT - Kärntner Nothilfswerk	0,00	0,00	0,00	0,00
369914	Kautionen Volksschule Rosegg	1 636,34	0,00	0,00	1 636,34
369915	Kautionen Wohnhäuser Rosegg	4 920,00	0,00	0,00	4 920,00
369916	Urgeschichtszentrum Archäologischer Verein	0,00	0,00	0,00	0,00
369917	Überzahlungen Gebühren	0,00	0,00	0,00	0,00
369918	Urgeschichtszentrum Wechselgeld	0,00	0,00	0,00	0,00
369919	Gemeinschaftspflege	0,00	0,00	0,00	0,00
369920	Bildverkauf	0,00	0,00	0,00	0,00
369921	Anf. Reste EUR-Ausgl.: 2002	0,00	0,00	0,00	0,00
369922	Gemeindegutscheine bis 12/19	1 370,00	0,00	-230,00	1 140,00
369923	Gemeindegutscheine ab 2020	8 225,00	-200,00	3 570,00	11 995,00
369924	Gemeindegutscheine EUR 5,00NEU	50,00	0,00	520,00	570,00
369930	Heizkostenzuschuss Pens.	0,00	0,00	0,00	0,00
369940	AVS Beiträge Kindergarten	0,00	0,00	0,00	0,00
369950	Einnahmen Chronik	0,00	0,00	0,00	0,00
370000	Erhaltene Anzahlungen (nicht voranschlagswirksame	0,00	0,00	0,00	0,00
371000	Umsatzsteuer Verrechnungskonto - Zahllast (nicht v	-12 117,93	0,00	13 365,41	1 247,48



Konto	Kontenbezeichnung	Stand 31.12.2022	Umsatz Soll	Umsatz Haben	Stand 31.12.2023
379000	Sonstige Verbindlichkeiten (nicht voranschlagswirk)	0,00	0,00	0,00	0,00
379100	sonstige Verbindlichkeiten (VuG) angelauf. Zinsen	0,00	0,00	0,00	0,00
379200	sonstige Verbindlichk. (VuG) sonst. kurzfr. Verb.	0,00	0,00	0,00	0,00
Summe		208 241,57	-16 302,33	145 713,61	370 257,51



Nachweis der Investitionstätigkeit und deren Finanzierung

Rechnungsabschluss

Haushaltsjahr: 2023			Investition				Finanzierung							
Vorhaben-code	Vorhabenbezeichnung	Ansatz	Anschaffungs- oder Herstellungskosten	Mittel aus Geldfluss aus der operativen Gebarung	Gemeinde-Bedarfs-zuweisungen iR	Gemeinde-Bedarfs-zuweisungen aR	Haushalts-rücklagen	Subventionen/s onstige Kapital-transfers	Darlehen	Finanzier-ungsleasing	Veräußerung langfristiges Vermögen und sonstiges	Sonstige (z.B. innere Darlehen, ...)	Saldo	
I. Investive Einzelvorhaben														
I b) Investive Einzelvorhaben - Mehrjährig														
1000024	Oberflächenentwässerung Bergl	61200,61200	1.906,20	0,00	1.906,20	0,00	0,00	0,00	0,00	0,00	0,00	0,00	0,00	
1000025	Zentralamt, Sanierung Gemeindeamt	01000,82000,85200,	17.409,67	0,00	15.000,00	0,00	0,00	0,00	0,00	0,00	0,00	0,00	-2.409,67	
1000028	Volksschule Rosegg-Bildungszentrum	21100	0,00	0,00	0,00	0,00	0,00	0,00	0,00	0,00	0,00	0,00	0,00	
1000049	Keltenwelt Frög, Generationenpark-Rosegg Badweg	89900	0,00	2.558,97	0,00	0,00	0,00	24.353,01	0,00	0,00	0,00	0,00	26.911,98	
1000067	Straßensanierungen 2022	61200	14.141,00	-150,18	42.000,00	0,00	0,00	0,00	0,00	0,00	0,00	0,00	27.708,82	
1000068	Hochwasserschutz 2023	63900	102.000,00	0,00	0,00	0,00	0,00	0,00	295.000,00	0,00	0,00	0,00	193.000,00	
1000069	Ersatzanschaffung Kommunaltraktor	82000	0,00	0,00	0,00	0,00	0,00	0,00	0,00	0,00	0,00	0,00	0,00	
1000071	Sanierung Sportplatz	26202	35.798,04	0,00	0,00	40.000,00	0,00	21.000,00	0,00	0,00	0,00	0,00	25.201,96	
Summe investive Einzelvorhaben - Mehrjährig			171.254,91	2.408,79	58.906,20	40.000,00	0,00	45.353,01	295.000,00	0,00	0,00	0,00	270.413,09	
Summe investive Einzelvorhaben			171.254,91	2.408,79	58.906,20	40.000,00	0,00	45.353,01	295.000,00	0,00	0,00	0,00	270.413,09	
II. Sonstige Investitionen														
2000002	Zentralamt Sonstige Investitionen		7.140,01	0,00	0,00	0,00	0,00	0,00	0,00	0,00	0,00	0,00	-7.140,01	
2000003	Kindergarten Sonstige Investitionen		6.060,55	0,00	0,00	0,00	0,00	0,00	0,00	0,00	0,00	0,00	-6.060,55	
2000004	Volksschule Rosegg Sonstige Investitionen		11.762,33	0,00	7.458,83	0,00	0,00	0,00	0,00	0,00	0,00	0,00	-4.303,50	
2000005	Land- Forstwirtschaft Sonstige		0,00	0,00	0,00	0,00	0,00	0,00	0,00	0,00	0,00	0,00	0,00	
2000006	Öffentliche Beleuchtung		0,00	0,00	0,00	0,00	0,00	0,00	0,00	0,00	0,00	0,00	0,00	
2000007	Friedhof Sonstige Investitionen		0,00	0,00	0,00	0,00	0,00	0,00	0,00	0,00	0,00	0,00	0,00	
2000008	Wirtschaftshof Sonstige Investitionen		10.204,54	0,00	9.894,00	0,00	0,00	0,00	0,00	0,00	0,00	0,00	-310,54	
2000009	Keltenwelt Sonstige Investitionen		2.500,00	0,00	0,00	0,00	0,00	0,00	0,00	0,00	0,00	0,00	-2.500,00	
2000010	Straßen Sonstige Investitionen		0,00	0,00	0,00	0,00	0,00	0,00	0,00	0,00	0,00	0,00	0,00	
2000012	Abfallents. - Sonstige Investitionen		0,00	0,00	0,00	0,00	0,00	0,00	0,00	0,00	0,00	0,00	0,00	



2000018	FF-Rosegg Sonstige Investitionen	7.304,75	0,00	0,00	0,00	0,00	7.300,00	0,00	0,00	3.000,00	0,00	2.995,25
2000021	Fremdenverkehr Sonstige Investitionen	0,00	0,00	0,00	0,00	0,00	0,00	0,00	0,00	0,00	0,00	0,00
2000026	Abfallbehälter-Sonstige Investitionen Papierbeh.	0,00	0,00	0,00	0,00	0,00	0,00	0,00	0,00	0,00	0,00	0,00
2000029	Schulbus Sonstige Investitionen	0,00	0,00	0,00	0,00	0,00	0,00	0,00	0,00	0,00	0,00	0,00
2000030	Hort Sonstige Investitionen	0,00	0,00	0,00	0,00	0,00	0,00	0,00	0,00	0,00	0,00	0,00
2000031	Sportplatz Sonstige Investitionen	0,00	0,00	0,00	0,00	0,00	0,00	0,00	0,00	0,00	0,00	0,00
2000032	SC-Berg Clubhaus Sonstige Investitionen	0,00	0,00	0,00	0,00	0,00	0,00	0,00	0,00	0,00	0,00	0,00
2000033	Eislaufplatz Sonstige Investitionen	0,00	0,00	0,00	0,00	0,00	0,00	0,00	0,00	0,00	0,00	0,00
2000034	Kulturdenkmäler Sonstige Investitionen	2.032,62	0,00	0,00	0,00	0,00	0,00	0,00	0,00	0,00	0,00	-2.032,62
2000035	Vereinsinfr. Sonstige Investitionen	0,00	0,00	0,00	0,00	0,00	0,00	0,00	0,00	0,00	0,00	0,00
2000036	Familienfreundl. Gemeinde Sonst. Invest.	0,00	0,00	0,00	0,00	0,00	0,00	0,00	0,00	0,00	0,00	0,00
2000037	TKE Sonstige Investitionen	0,00	0,00	0,00	0,00	0,00	0,00	0,00	0,00	0,00	0,00	0,00
2000038	Radwege Sonstige Investitionen	0,00	0,00	0,00	0,00	0,00	0,00	0,00	0,00	0,00	0,00	0,00
2000039	Schneeräumung Sonstige Investitionen	0,00	0,00	0,00	0,00	0,00	0,00	0,00	0,00	0,00	0,00	0,00
2000040	Garten- und Parkanlagen Sonstige Investitionen	7.706,28	0,00	0,00	0,00	0,00	0,00	0,00	0,00	0,00	0,00	-7.706,28
2000041	FF-Dolintschach Sonstige Investitionen	0,00	0,00	0,00	0,00	0,00	0,00	0,00	0,00	3.000,00	0,00	3.000,00
2000042	Märkte Sonstige Investitionen	0,00	0,00	0,00	0,00	0,00	0,00	0,00	0,00	0,00	0,00	0,00
2000043	Grundbesitz Sonstige Investitionen	0,00	0,00	0,00	0,00	0,00	0,00	0,00	0,00	0,00	0,00	0,00
2000044	Wohnhaus Rosegger Str. 26/28 Sonstige Investitione	0,00	0,00	0,00	0,00	0,00	0,00	0,00	0,00	0,00	0,00	0,00
2000045	Wohnhaus Rosegger Str. 30/32 Sonstige Investitione	0,00	0,00	0,00	0,00	0,00	0,00	0,00	0,00	0,00	0,00	0,00
2000046	Heizung, Sonstige Investitionen	0,00	0,00	0,00	0,00	0,00	0,00	0,00	0,00	0,00	0,00	0,00
2000051	Sicherheit Sonstige Investitionen	0,00	0,00	0,00	0,00	0,00	0,00	0,00	0,00	0,00	0,00	0,00
2000064	Zivilschutz Sonstige Investitionen	503,74	0,00	0,00	0,00	0,00	0,00	0,00	0,00	0,00	0,00	-503,74
2000065	Blackout Vorsorge, KG und Heizung f. Amt/KG/FF	169,20	0,00	0,00	0,00	0,00	0,00	0,00	0,00	0,00	0,00	-169,20
2000066	Next Generation EU Community Nursing Rosegg	0,00	0,00	0,00	0,00	0,00	0,00	0,00	0,00	0,00	0,00	0,00
2000070	Straßensanierung Rissesanierung 2023	27.617,97	0,00	24.511,30	0,00	0,00	3.106,67	0,00	0,00	0,00	0,00	0,00
2000072	Umweltschutz Sonstige Investitionen	2.032,63	0,00	0,00	0,00	0,00	0,00	0,00	0,00	0,00	0,00	-2.032,63
Summe Sonstige Investitionen		85.034,62	0,00	41.864,13	0,00	0,00	10.406,67	0,00	0,00	6.000,00	0,00	-26.763,82
Gesamtsumme		256.289,53	2.408,79	100.770,33	40.000,00	0,00	55.759,68	295.000,00	0,00	6.000,00	0,00	243.649,27

Nachweis der Investitionstätigkeit

Rechnungsabschluss 2023

Vorhaben	Vorhabenbezeichnung	RA 2023	VA 2023	RA - VA	Summe RA Vorjahre	RA Vorjahre VRV 1997	Summe Gesamt
Konto	Bezeichnung					his RA 2019	
1000024	Oberflächenentwässerung Bergl		Laufzeit von 2020 bis 2024				
Beschluss vom:			Gesamtkosten ursprünglich:		0,00	Gesamtkosten angepasst:	0,00
Auszahlungen - Investitionen - Mittelverwendung		1.906,20	100.000	-98.093,80	0,00	0,00	1.906,20
Anschaffungs- oder Herstellungskosten		1.906,20	100.000	-98.093,80	0,00		1.906,20
5.61202.004000	Oberflächenentwässerung Bergl	1.906,20	100.000	-98.093,80	0,00		1.906,20
Rückführung an die operative Gebarung und sonstiges		0,00	0	0,00	0,00		0,00
		0,00	0	0,00	0,00		0,00
Werte RA bis 2019						0,00	0,00
Einzahlungen - Finanzierung - Mittelaufbringung		1.906,20	100.000	-98.093,80	0,00	0,00	1.906,20
Mittel aus Geldfluss aus der operativen Gebarung		0,00	0	0,00	0,00		0,00
		0,00	0	0,00	0,00		0,00
Vorhabenbezogen angelegtes Kapitalvermögen		0,00	0	0,00	0,00		0,00
		0,00	0	0,00	0,00		0,00
Haushaltsrücklagen / Zahlungsmittelreserven		0,00	0	0,00	0,00		0,00
		0,00	0	0,00	0,00		0,00
Bedarfszuweisungen/KTZ		0,00	0	0,00	0,00		0,00
		0,00	0	0,00	0,00		0,00
Sonstige Kapitaltransfers und Subventionen		1.906,20	100.000	-98.093,80	0,00		1.906,20
6.61202.301100	Kapitaltransfers von Ländern, Landesfonds und Landeskammern Oberflächenentwässerung Bergl	1.906,20	100.000	-98.093,80	0,00		1.906,20
Veräußerung langfristiges Vermögen und sonstiges		0,00	0	0,00	0,00		0,00
		0,00	0	0,00	0,00		0,00
Darlehen		0,00	0	0,00	0,00		0,00
		0,00	0	0,00	0,00		0,00
Finanzierungsleasing		0,00	0	0,00	0,00		0,00
		0,00	0	0,00	0,00		0,00
Werte RA bis 2019						0,00	0,00
Finanzierungsergebnis Vorhaben		0,00	0	0,00	0,00	0,00	0,00

Vorhaben	Vorhabenbezeichnung	RA 2023	VA 2023	RA - VA	Summe RA Vorjahre	RA Vorjahre VRV 1997	Summe Gesamt
Konto	Bezeichnung					bis RA 2019	
1000025	Zentralamt, Sanierung Gemeindeamt		Laufzeit von 2020 bis 2024				
Beschluss vom:			Gesamtkosten ursprünglich:		0,00	Gesamtkosten angepasst:	0,00
Auszahlungen - Investitionen - Mittelverwendung		17.409,67	13.900	3.509,67	468.423,33	0,00	485.833,00
Anschaffungs- oder Herstellungskosten		17.409,67	13.900	3.509,67	468.423,33		485.833,00
5.01000.010000	Gebäude und Bauten	13.584,64	8.700	4.884,64	320.511,15		334.095,79
5.01000.010001	Gebäude und Bauten (Dach)	0,00	0	0,00	128.117,04		128.117,04
5.01000.042000	Amts-, Betriebs- und Geschäfts ausstattung	0,00	0	0,00	6.241,86		6.241,86
5.01000.042003	Amts-, Betriebs- und Geschäfts ausstattung (Umbau Amt)	3.825,03	5.200	-1.374,97	13.553,28		17.378,31
Rückführung an die operative Gebarung und sonstiges		0,00	0	0,00	0,00		0,00
		0,00	0	0,00	0,00		0,00
Werte RA bis 2019						0,00	0,00
Einzahlungen - Finanzierung - Mittelaufbringung		15.000,00	15.000	0,00	455.833,00		470.833,00
Mittel aus Geldfluss aus der operativen Gebarung		0,00	0	0,00	0,00		0,00
		0,00	0	0,00	0,00		0,00
Vorhabenbezogen angelegtes Kapitalvermögen		0,00	0	0,00	0,00		0,00
		0,00	0	0,00	0,00		0,00
Haushaltsrücklagen / Zahlungsmittelreserven		0,00	0	0,00	0,00		0,00
		0,00	0	0,00	0,00		0,00
Bedarfszuweisungen/KTZ		0,00	0	0,00	0,00		0,00
		0,00	0	0,00	0,00		0,00
Sonstige Kapitaltransfers und Subventionen		15.000,00	15.000	0,00	355.833,00		370.833,00
6.01000.300000	Kapitaltransfers von Bund, Bundesfonds und Bundeskammern Sanierung Gemeindeamt (19)	0,00	0	0,00	99.333,00		99.333,00
6.01000.301000	Kapitaltransfers von Ländern, Landesfonds und Landeskammern	0,00	0	0,00	54.000,00		54.000,00
6.01000.301100	Kapitaltransfers von Ländern, Landesfonds und Landeskammern BZ Sanierung Gemeindeamt (19)	15.000,00	15.000	0,00	200.000,00		215.000,00
6.01000.307000	Kapitaltransfers von privaten Haushalten und privaten Organisationen ohne Erwerbszweck und	0,00	0	0,00	2.500,00		2.500,00
Veräußerung langfristiges Vermögen und sonstiges		0,00	0	0,00	0,00		0,00
		0,00	0	0,00	0,00		0,00
Inneres Darlehen				0,00	100.000,00		100.000,00
	Inneres Darlehen	0,00	0	0,00	100.000,00		100.000,00
Finanzierungsleasing		0,00	0	0,00	0,00		0,00
		0,00	0	0,00	0,00		0,00
Werte RA bis 2019						0,00	0,00
Finanzierungsergebnis Vorhaben		-2.409,67	1.100	-3.509,67	-12.590,33	0,00	-15.000,00

Vorhaben	Vorhabenbezeichnung	RA 2023	VA 2023	RA - VA	Summe RA Vorjahre	RA Vorjahre VRV 1997 his RA 2019	Summe Gesamt
Konto	Bezeichnung						
1000028	Volksschule Rosegg-Bildungszentrum		Laufzeit von 2021 bis 2025				
Beschluss vom:			Gesamtkosten ursprünglich:		0,00	Gesamtkosten angepasst:	0,00
Auszahlungen - Investitionen - Mittelverwendung		0,00	0	0,00	0,00	0,00	0,00
Anschaffungs- oder Herstellungskosten		0,00	0	0,00	0,00		0,00
		0,00	0	0,00	0,00		0,00
Rückführung an die operative Gebarung und sonstiges		0,00	0	0,00	0,00		0,00
		0,00	0	0,00	0,00		0,00
Werte RA bis 2019						0,00	0,00
Einzahlungen - Finanzierung - Mittelaufbringung		0,00	0	0,00	0,00	0,00	0,00
Mittel aus Geldfluss aus der operativen Gebarung		0,00	0	0,00	0,00		0,00
		0,00	0	0,00	0,00		0,00
Vorhabenbezogen angelegtes Kapitalvermögen		0,00	0	0,00	0,00		0,00
		0,00	0	0,00	0,00		0,00
Haushaltsrücklagen / Zahlungsmittelreserven		0,00	0	0,00	0,00		0,00
		0,00	0	0,00	0,00		0,00
Bedarfszuweisungen/KTZ		0,00	0	0,00	0,00		0,00
		0,00	0	0,00	0,00		0,00
Sonstige Kapitaltransfers und Subventionen		0,00	0	0,00	0,00		0,00
		0,00	0	0,00	0,00		0,00
Veräußerung langfristiges Vermögen und sonstiges		0,00	0	0,00	0,00		0,00
		0,00	0	0,00	0,00		0,00
Darlehen		0,00	0	0,00	0,00		0,00
		0,00	0	0,00	0,00		0,00
Finanzierungsleasing		0,00	0	0,00	0,00		0,00
		0,00	0	0,00	0,00		0,00
Werte RA bis 2019						0,00	0,00
Finanzierungsergebnis Vorhaben		0,00	0	0,00	0,00	0,00	0,00

Vorhaben	Vorhabenbezeichnung	RA 2023	VA 2023	RA - VA	Summe RA Vorjahre	RA Vorjahre VRV 1997 bis RA 2019	Summe Gesamt
Konto	Bezeichnung						
1000049	Keltenwelt Frög, Generationenpark-Rosegg Radweg		Laufzeit von 2021 bis 2023				
Beschluss vom:			Gesamtkosten ursprünglich:		0,00	Gesamtkosten angepasst:	0,00
Auszahlungen - Investitionen - Mittelverwendung		0,00	0	0,00	141.911,98	0,00	141.911,98
Anschaftungs- oder Herstellungskosten		0,00	0	0,00	141.911,98		141.911,98
5.89900.006000	Sonstige Grundstückseinrichtungen, Radfahrer	0,00	0	0,00	93.206,00		93.206,00
5.89900.006001	Sonstige Grundstückseinrichtungen, LEADER	0,00	0	0,00	48.705,98		48.705,98
Rückführung an die operative Gebarung und sonstiges		0,00	0	0,00	0,00		0,00
		0,00	0	0,00	0,00		0,00
Werte RA bis 2019						0,00	0,00
Einzahlungen - Finanzierung - Mittelaufbringung		26.911,98	0	26.911,98	115.000,00	0,00	141.911,98
Mittel aus Geldfluss aus der operativen Gebarung		2.558,97	0	2.558,97	0,00		2.558,97
6.89900.910000	Verrechnung zwischen operativer Gebarung und Projekten	2.558,97	0	2.558,97	0,00		2.558,97
Vorhabenbezogenes angelegtes Kapitalvermögen		0,00	0	0,00	0,00		0,00
		0,00	0	0,00	0,00		0,00
Haushaltsrücklagen / Zahlungsmittelreserven		0,00	0	0,00	0,00		0,00
		0,00	0	0,00	0,00		0,00
Bedarfszuweisungen/KTZ		0,00	0	0,00	0,00		0,00
		0,00	0	0,00	0,00		0,00
Sonstige Kapitaltransfers und Subventionen		24.353,01	0	24.353,01	115.000,00		139.353,01
6.89900.301100	Kapitaltransfers von Ländern, Landesfonds und Landeskammern	0,00	0	0,00	65.000,00		65.000,00
6.89900.301200	Kapitaltransfers von Ländern, Landesfonds und Landeskammern BZ a. P. Berg-See-Rad-F	0,00	0	0,00	50.000,00		50.000,00
6.89900.309000	Kapitaltransfers von der Europäischen Union	24.353,01	0	24.353,01	0,00		24.353,01
Veräußerung langfristiges Vermögen und sonstiges		0,00	0	0,00	0,00		0,00
		0,00	0	0,00	0,00		0,00
Darlehen		0,00	0	0,00	0,00		0,00
		0,00	0	0,00	0,00		0,00
Finanzierungsleasing		0,00	0	0,00	0,00		0,00
		0,00	0	0,00	0,00		0,00
Werte RA bis 2019						0,00	0,00
Finanzierungsergebnis Vorhaben		26.911,98	0	26.911,98	-26.911,98	0,00	0,00

Vorhaben	Vorhabenbezeichnung	RA 2023	VA 2023	RA - VA	Summe RA Vorjahre	RA Vorjahre VRV 1997 bis RA 2019	Summe Gesamt
Konto	Bezeichnung						
1000067	Straßensanierungen 2022		Laufzeit von 2022 bis 2024				
Beschluss vom:			Gesamtkosten ursprünglich:		0,00	Gesamtkosten angepasst:	0,00
Auszahlungen - Investitionen - Mittelverwendung		14.141,00	13.000	1.141,00	70.708,82	0,00	84.849,82
Anschaffungs- oder Herstellungskosten		14.141,00	13.000	1.141,00	70.708,82		84.849,82
5.61200.002000	Straßenbauten	14.141,00	13.000	1.141,00	70.708,82		84.849,82
Rückführung an die operative Gebarung und sonstiges		0,00	0		0,00		0,00
5.61200.910000	Verrechnung zwischen operative r Gebarung und Projekten	0,00	0		0,00		0,00
Werte RA bis 2019						0,00	0,00
Einzahlungen - Finanzierung - Mittelaufbringung		41.849,82	42.000	0,00	43.000,00	0,00	84.849,82
Mittel aus Geldfluss aus der operativen Gebarung		-150,18	0	0,00	0,00		-150,18
		0,00	0	0,00	0,00		0,00
Vorhabenbezogen angelegtes Kapitalvermögen		0,00	0	0,00	0,00		0,00
		0,00	0	0,00	0,00		0,00
Haushaltsrücklagen / Zahlungsmittelreserven		0,00	0	0,00	0,00		0,00
		0,00	0	0,00	0,00		0,00
Bedarfszuweisungen/KTZ		0,00	0	0,00	0,00		0,00
		0,00	0	0,00	0,00		0,00
Sonstige Kapitaltransfers und Subventionen		42.000,00	42.000	0,00	43.000,00		85.000,00
6.61200.301100	Kapitaltransfers von Ländern, Landesfonds und Landeskammern	42.000,00	42.000	0,00	43.000,00		85.000,00
Veräußerung langfristiges Vermögen und sonstiges		0,00	0	0,00	0,00		0,00
		0,00	0	0,00	0,00		0,00
Darlehen		0,00	0	0,00	0,00		0,00
		0,00	0	0,00	0,00		0,00
Finanzierungsleasing		0,00	0	0,00	0,00		0,00
		0,00	0	0,00	0,00		0,00
Werte RA bis 2019						0,00	0,00
Finanzierungsergebnis Vorhaben		27.708,82	29.000	-1.141,00	-27.708,82	0,00	0,00

Vorhaben	Vorhabenbezeichnung	RA 2023	VA 2023	RA - VA	Summe RA Vorjahre	RA Vorjahre VRV 1997	Summe Gesamt
Konto	Bezeichnung					bis RA 2019	
1000068	Hochwasserschutz 2023		Laufzeit von 2023 bis 2031				
Beschluss vom:			Gesamtkosten ursprünglich:		0,00	Gesamtkosten angepasst:	0,00
Auszahlungen - Investitionen - Mittelverwendung		102.000,00	3.200.000	-3.098.000,00	0,00	0,00	102.000,00
Anschaffungs- oder Herstellungskosten		102.000,00	3.200.000	-3.098.000,00	0,00		102.000,00
5.63900.061000	Im Bau befindliche Gebäude und Bauten Hochwasserschutz BA01	102.000,00	3.200.000	-3.098.000,00	0,00		102.000,00
Rückführung an die operative Gebarung und sonstiges		0,00	0	0,00	0,00		0,00
		0,00	0	0,00	0,00		0,00
Werte RA bis 2019						0,00	0,00
Einzahlungen - Finanzierung - Mittelaufbringung		295.000,00	3.199.500	-2.904.500,00	0,00	0,00	295.000,00
Mittel aus Geldfluss aus der operativen Gebarung		0,00	0	0,00	0,00		0,00
		0,00	0	0,00	0,00		0,00
Vorhabenbezogen angelegtes Kapitalvermögen		0,00	0	0,00	0,00		0,00
		0,00	0	0,00	0,00		0,00
Haushaltsrücklagen / Zahlungsmittelreserven		0,00	0	0,00	0,00		0,00
		0,00	0	0,00	0,00		0,00
Bedarfszuweisungen/KTZ		0,00	0	0,00	0,00		0,00
		0,00	0	0,00	0,00		0,00
Sonstige Kapitaltransfers und Subventionen		0,00	2.904.500	-2.904.500,00	0,00		0,00
6.63900.300000	Kapitaltransfers von Bund, Bundesfonds und Bundeskammern Hochwasserschutz BA01	0,00	2.720.000	-2.720.000,00	0,00		0,00
6.63900.301200	Kapitaltransfers von Ländern, Landesfonds u. Landesk, BZ a.R Hochwasserschutz BA01	0,00	98.500	-98.500,00	0,00		0,00
6.63900.305000	Kapitaltransfers von Unternehmen (ohne Finanzunternehmen) Hochwasserschutz BA01	0,00	86.000	-86.000,00	0,00		0,00
Veräußerung langfristiges Vermögen und sonstiges		0,00	0	0,00	0,00		0,00
		0,00	0	0,00	0,00		0,00
Darlehen		295.000,00	295.000	0,00	0,00		295.000,00
6.63900.341001	Investitionsdarlehen von Ländern, Landesfonds und Bundeskammern	295.000,00	295.000	0,00	0,00		295.000,00
Finanzierungsleasing		0,00	0	0,00	0,00		0,00
		0,00	0	0,00	0,00		0,00
Werte RA bis 2019						0,00	0,00
Finanzierungsergebnis Vorhaben		193.000,00	-500	193.500,00	0,00	0,00	193.000,00

Vorhaben	Vorhabenbezeichnung	RA 2023	VA 2023	RA - VA	Summe RA Vorjahre	RA Vorjahre VRV 1997 his RA 2019	Summe Gesamt
Konto	Bezeichnung						
1000069	Ersatzanschaffung Kommunaltraktor		Laufzeit von 2023 bis 2029				
Beschluss vom:			Gesamtkosten ursprünglich:		0,00	Gesamtkosten angepasst:	0,00
Auszahlungen - Investitionen - Mittelverwendung		0,00	0	0,00	0,00	0,00	0,00
Anschaffungs- oder Herstellungskosten		0,00	0	0,00	0,00		0,00
		0,00	0	0,00	0,00		0,00
Rückführung an die operative Gebarung und sonstiges		0,00	0	0,00	0,00		0,00
		0,00	0	0,00	0,00		0,00
Werte RA bis 2019						0,00	0,00
Einzahlungen - Finanzierung - Mittelaufbringung		0,00	3.000	-3.000,00	0,00	0,00	0,00
Mittel aus Geldfluss aus der operativen Gebarung		0,00	0	0,00	0,00		0,00
		0,00	0	0,00	0,00		0,00
Vorhabenbezogen angelegtes Kapitalvermögen		0,00	0	0,00	0,00		0,00
		0,00	0	0,00	0,00		0,00
Haushaltsrücklagen / Zahlungsmittelreserven		0,00	0	0,00	0,00		0,00
		0,00	0	0,00	0,00		0,00
Bedarfszuweisungen/KTZ		0,00	0	0,00	0,00		0,00
		0,00	0	0,00	0,00		0,00
Sonstige Kapitaltransfers und Subventionen		0,00	3.000	-3.000,00	0,00		0,00
6.82000.301101	Kapitaltransfers von Ländern, Landesfonds und Landeskammern, Finanzierungsleasing, Kommunal-	0,00	3.000	-3.000,00	0,00		0,00
Veräußerung langfristiges Vermögen und sonstiges		0,00	0	0,00	0,00		0,00
		0,00	0	0,00	0,00		0,00
Darlehen		0,00	0	0,00	0,00		0,00
		0,00	0	0,00	0,00		0,00
Finanzierungsleasing		0,00	0	0,00	0,00		0,00
		0,00	0	0,00	0,00		0,00
Werte RA bis 2019						0,00	0,00
Finanzierungsergebnis Vorhaben		0,00	3.000	-3.000,00	0,00	0,00	0,00

Vorhaben	Vorhabenbezeichnung	RA 2023	VA 2023	RA - VA	Summe RA Vorjahre	RA Vorjahre VRV 1997 bis RA 2019	Summe Gesamt	
Konto	Bezeichnung							
1000071	Sanierung Sportplatz		Laufzeit von 2023 bis 2024					
Beschluss vom:			Gesamtkosten ursprünglich:			0,00	Gesamtkosten angepasst:	0,00
Auszahlungen - Investitionen - Mittelverwendung		35.798,04	78.500	-42.701,96	0,00	0,00	35.798,04	
Anschaffungs- oder Herstellungskosten		35.798,04	78.500	-42.701,96	0,00		35.798,04	
5.26202.006000	Sonstige Grundstückseinrichtungen (Einfriedung)	10.858,06	31.600	-20.741,94	0,00		10.858,06	
5.26202.010000	Gebäude und Bauten	19.380,98	36.900	-17.519,02	0,00		19.380,98	
5.26202.042000	Amts-, Betriebs- und Geschäftsausstattung	5.559,00	10.000	-4.441,00	0,00		5.559,00	
Rückführung an die operative Gebarung und sonstiges		0,00	0	0,00	0,00		0,00	
		0,00	0	0,00	0,00		0,00	
Werte RA bis 2019						0,00	0,00	
Einzahlungen - Finanzierung - Mittelaufbringung		61.000,00	78.500	-17.500,00	0,00	0,00	61.000,00	
Mittel aus Geldfluss aus der operativen Gebarung		0,00	0	0,00	0,00		0,00	
		0,00	0	0,00	0,00		0,00	
Vorhabenbezogen angelegtes Kapitalvermögen		0,00	0	0,00	0,00		0,00	
		0,00	0	0,00	0,00		0,00	
Haushaltsrücklagen / Zahlungsmittelreserven		0,00	0	0,00	0,00		0,00	
		0,00	0	0,00	0,00		0,00	
Bedarfszuweisungen/KTZ		0,00	0	0,00	0,00		0,00	
		0,00	0	0,00	0,00		0,00	
Sonstige Kapitaltransfers und Subventionen		61.000,00	78.500	-17.500,00	0,00		61.000,00	
6.26202.301000	Kapitaltransfers von Ländern, Landesfonds und Landeskammern	16.000,00	16.000	0,00	0,00		16.000,00	
6.26202.301100	Kapitaltransfers von Ländern, Landesfonds und Landeskammern	0,00	17.500	-17.500,00	0,00		0,00	
6.26202.301200	Kapitaltransfers von Ländern, Landesfonds u. Landeskr. BZ a.R. KVZ 2023 Sanierung Sportplatz	40.000,00	40.000	0,00	0,00		40.000,00	
6.26202.302000	Kapitaltransfers von Gemeinden, Gemeindeverbänden (ohne marktbestimmte Tätigkeit) und Gemeindefinanzierungsverbänden	5.000,00	5.000	0,00	0,00		5.000,00	
Veräußerung langfristiges Vermögen und sonstiges		0,00	0	0,00	0,00		0,00	
		0,00	0	0,00	0,00		0,00	
Darlehen		0,00	0	0,00	0,00		0,00	
		0,00	0	0,00	0,00		0,00	
Finanzierungsleasing		0,00	0	0,00	0,00		0,00	
		0,00	0	0,00	0,00		0,00	
Werte RA bis 2019						0,00	0,00	
Finanzierungsergebnis Vorhaben		25.201,96	0	25.201,96	0,00	0,00	25.201,96	

**Nachweis Forderungen und Verbindlichkeiten**

Haushaltsjahr: 2023, Gemeindenr: 01

Ansatz	Konto	MVAG	Investition	Bezeichnung	Anfangsbestand	Endbestand
Forderungen						
010000	810000	2114		Erträge aus Leistungen	550,92	1 712,52
010000	816100	2114		Kostenbeiträge (Kostenersätze) für sonstige Leistungen	6,65	0,00
010000	816500	2114		Kostenbeiträge (Kostenersätze) für sonstige Leistungen	180,20	145,20
010000	828000	2116		Rückersätze von Aufwendungen	0,00	1 108,00
010000	829000	2116		Sonstige Erträge	0,00	735,44
132000	828000	2116		Rückersätze von Aufwendungen	180,00	180,00
133000	808000	2116		Veräußerungen von Waren Hundemarken	0,00	10,50
133000	828000	2116		Rückersätze von Aufwendungen Katzenkastrationen	292,00	148,75
163010	811000	2115		Miete- und Pächtertrag	200,00	0,00
211000	828000	2116		Rückersätze von Aufwendungen	0,00	1 995,20
211000	829000	2116		Sonstige Erträge	-249,47	0,00
240000	810010	2114		Erträge aus Leistungen Kostenbeitrag Essen	2 723,60	4 055,52
262000	811000	2115		Miete- und Pächtertrag	1 200,00	0,00
369000	829000	2116		Sonstige Erträge	523,80	0,00
441900	860000	2121		Transfers von Bund, Bundesfond s und Bundeskammern	152,80	0,00
528000	852000	2113		Gebühren für die Benützung von Gemeindeeinrichtungen und -anlagen	0,00	1,70
612000	808000	2116		Veräußerungen von Waren Hausnummern	0,00	55,00
612000	868000	2124		Transfers von privaten Haushalten	2 200,00	0,00
814000	828000	2116		Rückersätze von Aufwendungen	648,00	0,00
816000	829000	2116		Sonstige Erträge	0,00	1 753,61
817000	829000	2116		Sonstige Erträge	982,34	1 285,14
817000	852000	2113		Gebühren für die Benützung von Gemeindeeinrichtungen und -anlagen	36,00	36,00



820000	861100	2121		Transfers von Ländern, Landesfonds und Landeskammern AMS-Forderungen	5 314,88	0,00
851000	816000	2114		Kostenbeiträge (Kostensätze) für sonstige Leistungen	3 985,87	0,00
851000	850000	2111		Interessentenbeiträge von Grundstückseigentümern und Anrainern (einmalig)	2 683,75	5 248,84
851000	852100	2113		Gebühren für die Benützung von Gemeindeeinrichtungen und -anlagen	4 514,60	9 100,98
851000	852200	2113		Gebühren für die Bereitst. von Gemeindeeinrichtungen und -anlagen	11 152,76	10 884,74
852000	808000	2116		Veräußerungen von Waren (AWV Papier, Glas, Zukauf, etc..)	19 995,97	6 347,33
852000	852000	2113		Gebühren für die Benützung von Gemeindeeinrichtungen und -anlagen	586,23	554,61
852000	852100	2113		Gebühren für die Benützung von Gemeindeeinrichtungen und -anlagen	196,89	913,32
852000	852101	2113		Gebühren für die Benützung von Gemeindeeinrichtungen und -anlagen (Biomüll)	389,58	689,19
852000	852102	2113		Gebühren für die Benützung von Gemeindeeinrichtungen und -anlagen (Sperrmüll)	117,00	91,00
852000	852200	2113		Gebühren für die Bereitst. von Gemeindeeinrichtungen und -anlagen	254,02	142,92
899000	810060	2114		Erträge aus Leistungen 10% Eintrittserlöse Kärnten Card	0,00	67,98
899000	811000	2115		Einnahmen aus Vermietung und Verpachtung Einn. Vermietung und Verpachtung	0,00	3 150,00
899000	829000	2116		Sonstige Erträge	1 531,29	0,00
920000	830000	2111		Grundsteuer von den land- und forstwirtschaftlichen Betrieben	-92,33	-298,04
920000	831000	2111		Grundsteuer von den Grundstücken	14 312,62	25 081,28
920000	833000	2111		Kommunalsteuer	10 235,80	2 777,25
920000	834100	2111		Ortstaxe	10,50	-25,70
920000	834200	2111		Pauschalierte Ortstaxe	0,00	166,67
920000	838000	2111		Abgaben für das Halten von Tieren	0,00	150,00
920000	842000	2111		Zweitwohnsitzabgaben	0,00	-743,60
920000	849000	2111		Nebenansprüche	470,60	322,33
920000	849010	2111		Nebenansprüche priv.	15,00	15,00
920000	856000	2111		Verwaltungsabgaben	134,25	38,90
920000	857000	2111		Kommissionsgebühren	180,00	0,00



945000	860400	2121		Transfers von Bund, Bundesfond s und Bundeskammern	34 419,23	36 450,48
Teilsomme A					120 035,35	114 348,06
899000	309000	1313	1000049	Kapitaltransfers von der Europ äischen Union	24 850,00	0,00
Teilsomme B					24 850,00	0,00
000000	271000	1134		Umsatzsteuer Verrechnungskonto - Gutschrift (nicht voranschlagswirksame Gebarung)	0,00	7 578,79
000000	279010	1134		Go-Mobil Fahrscheine	380,00	315,40
000000	279020	1134		Go-Scheine Vorteils card	481,00	324,30
000000	279300	1134		Sonstige für Dritte geleistete Vorschüsse (nicht voranschlag swirksame Gebarung)	0,00	15 299,17
000000	279800	1134		Sonstige für Dritte geleistete Vorschüsse (nicht voranschlag swirksame Gebarung)	0,00	3,76
000000	361000	1524		Bundesstempelgebühren	234,80	86,50
000000	369300	1524		Irrläufer-Versch.Einzahlungen	15 914,16	0,00
000000	369400	1524		Sachverständigengebühren	90,00	0,00
000000	369600	1524		Nächtigungstaxe ab 2022	9,60	59,73
000000	369923	1524		Gemeindegutscheine ab 2020	200,00	0,00
Teilsomme C					17 309,56	23 667,65
Summe Forderungen					162 194,91	138 015,71

Verbindlichkeiten

000000	721200	2225		Bezüge der gewählten Organe Gemeinderat	0,00	1 920,00
000000	728000	2225		Entgelte für sonstige Leistung en	272,79	0,00
010000	042000	1026	2000002	Amts-, Betriebs- und Geschäftsausstattung	0,00	1 300,14
010000	042001	1026	2000002	Amts-, Betriebs- und Geschäftsausstattung Erneuerung Beleuch	14 009,16	12 007,84
010000	456000	2221		Schreib-, Zeichen- und sonstig e Büromittel	0,00	1 835,37
010000	457000	2221		Druckwerke	0,00	711,60
010000	600100	2222		Strom	-1 107,65	0,00
010000	614000	2224		Instandhaltung von Gebäuden un d Bauten 22,5 %	13 285,99	12 233,75
010000	614100	2224		Instandhaltung von Gebäuden un d Bauten 40%	0,00	240,00



010000	618100	2224		Instandhaltung von sonstigen Anlagen, Wartung EDV	1 188,00	371,90
010000	630000	2222		Postdienste	1 052,54	626,35
010000	631000	2222		Telekommunikationsdienste	198,77	193,88
010000	700000	2223		Miet- und Pacht Aufwand (Hardware, Alarmanlage)	254,99	158,77
010000	728000	2225		Entgelte für sonstige Leistungen	3 442,77	1 507,09
010000	728001	2225		Entgelte für sonstige Leistungen (Personalmiete)	0,00	1 621,15
019000	723200	2225		Amtspauschalien und Repräsentationsaufwendungen 2. Vzbgm.	40,00	40,00
031000	728000	2225		Entgelte für sonstige Leistungen	0,00	3 000,00
063000	728000	2225		Entgelte für sonstige Leistungen	522,80	522,80
070000	729000	2225		Sonstige Aufwendungen Verfügungsmittel	0,00	569,10
070000	729001	2225		Sonstige Aufwendungen Verfügungsmittel 1. Vzbgm.	0,00	212,00
132000	728000	2225		Entgelte für sonstige Leistungen	0,00	212,30
133000	728000	2225		Entgelte für sonstige Leistungen	0,00	297,50
163000	400000	2221		Geringwertige Wirtschaftsgüter (GWG)	0,00	267,15
163000	452000	2221		Treibstoffe	0,00	119,82
163000	600100	2222		Strom	-339,70	0,00
163000	614000	2224		Instandhaltung von Gebäuden und Bauten	0,00	3 057,78
163000	617000	2224		Instandhaltung von Fahrzeugen	11 516,63	6 672,65
163000	630000	2222		Postdienste	70,00	0,00
163000	631000	2222		Telekommunikationsdienste	76,32	52,87
163000	728000	2225		Entgelte für sonstige Leistungen	0,00	52,80
163010	400000	2221		Geringwertige Wirtschaftsgüter (GWG)	0,00	694,87
163010	459000	2221		Sonstige Verbrauchsgüter FF-Bekleidung	0,00	1 716,72
163010	614000	2224		Instandhaltung von Gebäuden und Bauten	0,00	77,49
163010	616000	2224		Instandhaltung von Maschinen und maschinellen Anlagen	124,81	0,00
163010	631000	2222		Telekommunikationsdienste	36,91	45,54
163010	728000	2225		Entgelte für sonstige Leistungen	0,00	77,85
180000	020000	1025	2000065	Maschinen und maschinelle Anlagen (Notstromaggregat)	169,20	0,00
180000	728000	2225		Entgelte für sonstige Leistungen	125,76	137,66



211000	614000	2224		Instandhaltung von Gebäuden un d Bauten	99,42	484,00
211000	616000	2224		Instandhaltung von Maschinen u nd maschinellen Anlagen	3 339,02	656,88
211000	630000	2222		Postdienste	14,00	0,00
211000	728000	2225		Entgelte für sonstige Leistung en	178,47	171,45
211000	728001	2225		Entgelte für sonstige Leistung en (Personalmiete)	1 247,04	1 350,96
211000	728050	2225		Entgelte für sonstige Leistung en LEADER-Projekt Glückskinder-Gemeinsam stark	946,00	1 290,00
232000	728000	2225		Entgelte für sonstige Leistung en	19,62	37,04
240000	400000	2221		Geringwertige Wirtschaftsgüter (GWG)	92,47	0,00
240000	430000	2221		Lebensmittel	512,13	714,45
240000	457000	2221		Druckwerke	76,80	0,00
240000	459000	2221		Sonstige Verbrauchsgüter	41,13	97,66
240000	459010	2221		Sonstige Verbrauchsgüter Bastelmaterial (KIGA)	36,83	0,00
240000	614000	2224		Instandhaltung von Gebäuden un d Bauten	0,00	540,18
240000	728000	2225		Entgelte für sonstige Leistung en	594,65	1 742,23
240000	728010	2225		Entgelte für sonstige Leistung en Essen	1 846,35	2 699,30
249000	751900	2231		Transfers an Länder, Landesfon ds und Landeskammern Kostenanteil f. Kindertagesstä	2 049,81	15 443,73
262000	600100	2222		Strom	1 131,75	0,00
262000	728000	2225		Entgelte für sonstige Leistung en	13,82	161,28
262010	600100	2222		Strom	20,42	0,00
262010	614000	2224		Instandhaltung von Gebäuden un d Bauten	512,52	0,00
269000	728000	2225		Entgelte für sonstige Leistung en	125,76	0,00
369000	600100	2222		Strom	-21,32	0,00
369000	728010	2225		Entgelte für sonstige Leistung en, Abstimmungsspende	998,95	0,00
369000	728030	2225		Entgelte für sonstige Leistung en (Ritschertfest)	0,00	25,16
411000	751600	2231		Transfers an Länder, Landesfon ds und Landeskammern Sozialhilfe Kopfquote	630,00	0,00
411000	751601	2231		Transfers an Länder, Landesfon ds und Landeskammern (Heiz-zuschuss)	0,00	905,00
441900	728000	2225		Entgelte für sonstige Leistung en	892,53	0,00



500000	630000	2222		Postdienste	0,00	398,12
510000	751110	2231		Transfers an Länder, Landesfonds und Landeskammern Sprengelärzte	2 482,49	2 392,32
522000	728000	2225		Entgelte für sonstige Leistungen	0,00	350,00
528000	729000	2225		Sonstige Aufwendungen	53,53	71,90
612000	611000	2224		Instandhaltung von Straßenbauten	11 625,34	0,00
616000	771000	2231		Kapitaltransfers an Länder, Landesfonds und Landeskammern Radwegquerung Frög	0,00	10 000,00
770000	755000	2233		Laufende Transferzahlungen an Finanzunternehmen) TVB	7 115,12	8 541,68
770000	755001	2233		Transfers an Unternehmen (ohne Finanzunternehmen) WRTG	6 403,61	7 687,49
782000	457000	2221		Druckwerke	0,00	495,00
782000	755000	2233		Laufende Transferzahlungen an Finanzunternehmen)	5 000,00	0,00
814000	728000	2225		Entgelte für sonstige Leistungen (Schneeräumung)	10 295,00	10 492,26
815000	728000	2225		Entgelte für sonstige Leistungen	727,10	362,40
816000	600100	2222		Strom	-700,10	0,00
816000	619000	2224		Instandhaltung von Sonderanlagen	0,00	4 147,20
817000	600100	2222		Strom	67,87	0,00
817000	728010	2225		Entgelte für sonstige Leistungen Friedhof Müll	197,85	108,90
820000	040000	1025	2000008	Fahrzeuge	0,00	5 100,00
820000	452000	2221		Treibstoffe	824,73	0,00
820000	459000	2221		Sonstige Verbrauchsgüter	32,96	0,00
820000	614000	2224		Instandhaltung von Gebäuden und Bauten	0,00	240,00
820000	617000	2224		Instandhaltung von Fahrzeugen	502,32	7 812,00
820000	710000	2225		Öffentliche Abgaben, ohne Gebühren gemäß FAG	0,00	90,00
820000	728000	2225		Entgelte für sonstige Leistungen	195,36	343,79
828000	728010	2225		Entgelte für sonstige Leistungen	14,57	21,50
840000	000001	1021		Bebaute Grundstücke	8 210,00	8 210,00
840000	710000	2225		Öffentliche Abgaben, ohne Gebühren gemäß FAG	0,00	21,85
851000	720000	2225		Kostenbeiträge für Leistungen Zahlungen an AWWWW	18 351,12	25 234,56
851000	728000	2225		Entgelte für sonstige Leistungen	19,62	0,00



852000	630000	2222		Postdienste	54,00	0,00
852000	728000	2225		Entgelte für sonstige Leistung en	10 786,93	3 014,96
852000	728001	2225		Entgelte für sonstige Leistung en (Biomüll)	465,32	583,06
852000	728002	2225		Entgelte für sonstige Leistung en (Sperrmüll)	214,50	257,64
852000	728003	2225		Entgelte für sonstige Leistung en (Grünschnitt)	372,66	0,00
852000	754000	2231		Transfers an sonstige Träger d es öffentlichen Rechts AWW	32 095,30	29 790,81
852000	754001	2231		Transfers an sonstige Träger d es öffentlichen Rechts (Sperr- müll)	0,00	-141,49
853000	600100	2222		Strom	948,73	2 650,80
853000	614000	2224		Instandhaltung von Gebäuden un d Bauten	0,00	299,98
853010	614000	2224		Instandhaltung von Gebäuden un d Bauten	61,66	72,51
859000	451000	2221		Brennstoffe	8 312,86	5 904,94
859000	728000	2225		Entgelte für sonstige Leistung en	2 870,96	3 094,55
899000	400000	2221		Geringwertige Wirtschaftsgüter (GWG)	0,00	116,50
899000	614000	2224		Instandhaltung von Gebäuden un d Bauten	0,00	1 658,26
899000	619000	2224		Instandhaltung von Sonderanlag en Wege	1 266,00	0,00
899000	728000	2225		Entgelte für sonstige Leistung en	90,00	326,09
899000	728030	2225		Entgelte für sonstige Leistung en Souvenir	0,00	1 105,52
Teilsomme A					189 295,67	219 729,16
010000	010000	1022	1000025	Gebäude und Bauten (Zubau)	3 623,50	0,00
262020	010000	1022	1000071	Gebäude und Bauten	0,00	77 834,11
612000	002000	1021	1000067	Straßenbauten	1 302,21	0,00
612020	004000	1023	1000024	Oberflächenentwässerung Bergl	0,00	1 638,72
Teilsomme B					4 925,71	79 472,83
000000	279010	1134		Go-Mobil Fahrscheine	380,00	0,00
000000	279110	1134		Sonstige für Dritte geleistete Vorschüsse Lohn netto Abw. Jahresrg.	0,00	-46 992,17
000000	361000	1524		Bundesstempelgebühren	328,80	1 051,20
000000	362000	1524		Pensionsbeitrag Bürgermeister Beamte	1 377,28	1 027,43
000000	362010	1524		Beiträge an die KGKK/BVA	4 109,68	4 253,15
000000	362013	1524		Mitarbeitervorsorge	51,04	51,10



000000	362030	1524		BVA VB neu	13 485,07	12 322,46
000000	362040	1524		Lohnsteuer	9 368,97	7 179,71
000000	362050	1524		Dienstgeberbeiträge	2 710,30	2 214,88
000000	362080	1524		Beiträge an die Gewerkschaft	375,21	380,62
000000	369001	1524		BZ IR akonto 2023 (nicht voran schlagswirksame Gebarung)	0,00	104 582,50
000000	369110	1524		Lohn-/Gehaltszahlungen	-41 347,98	0,00
000000	369120	1524		Jagdpacht 2011-2020	5 235,90	4 993,58
000000	369122	1524		Jagdpacht 2021-2030 Jagdpacht 2021-2030	874,26	57,50
000000	369123	1524		Verrechnungskto Jagdpacht 2021	1 506,25	4 401,30
000000	369200	1524		Hafrücklässe	331,42	7 331,42
000000	369300	1524		Irrläufer-Versch.Auszahlungen	13 300,00	2 250,00
000000	369400	1524		Sachverständigengebühren	180,00	15,00
000000	369600	1524		Nächtigungstaxe ab 2022	4 976,20	3 111,08
000000	369910	1524		Kautionen Widmung	203 544,32	193 671,99
000000	369914	1524		Kautionen Volksschule Rosegg	1 636,34	1 636,34
000000	369915	1524		Kautionen Wohnhäuser Rosegg	4 920,00	4 920,00
000000	369922	1524		Gemeindegutscheine bis 12/19	1 370,00	1 140,00
000000	369923	1524		Gemeindegutscheine ab 2020	8 425,00	11 995,00
000000	369924	1524		Gemeindegutscheine EUR 5,00NEU	50,00	570,00
000000	371000	1524		Finanzamt - Verrechnungskonto	-12 117,93	1 247,48
Teilsomme C					225 070,13	323 411,57
Summe Verbindlichkeiten					419 291,51	622 613,56



Nachweis der Investitionszuschüsse - RA 2023

Code	Ansatz VRV 2015	Bezeichnung	Investitions-kostenzuschuss in voller Höhe Stand 31.12.2022	Kumulierte Auflösung des Zuschusses Stand 31.12.2022	Buchwert des Zuschusses Stand 31.12.2022	Zugänge 2023	Abgänge 2023	Umbuchungen 2023	Jährliche Auflösung 2023	Wertaufholung/ Wertminderung 2023	Buchwert des Zuschusses Stand 31.12.2023
		Grundstücke, Grundstückseinrichtungen und Infrastruktur	20 723 796,38	12 966 552,63	7 757 243,75	191 157,97	0,00	0,00	494 139,78	0,00	7 454 261,94
1021		Straßenbauten	12 221 955,70	8 341 970,47	3 879 985,23	61 209,57	0,00	0,00	325 160,53	0,00	3 616 034,27
	612000	Gemeindestraßen	11 391 051,78	7 798 221,77	3 592 830,01	42 000,00	0,00	0,00	303 268,62	0,00	3 331 561,39
1021		Sonstige Grundstückseinrichtungen	139 850,00	7 536,36	132 313,64	0,00	0,00	0,00	4 268,18	0,00	128 045,46
	899000	Keltenwelt Frög	139 850,00	7 536,36	132 313,64	0,00	0,00	0,00	4 268,18	0,00	128 045,46
1021		Grundstücke zu Straßenbauten	25 411,83	0,00	25 411,83	0,00	0,00	0,00	0,00	0,00	25 411,83
	612000	Gemeindestraßen	25 411,83	0,00	25 411,83	0,00	0,00	0,00	0,00	0,00	25 411,83
1021		Anlagen zu Straßenbauten	35 372,57	32 686,12	2 686,45	0,00	0,00	0,00	199,00	0,00	2 487,45
	612000	Gemeindestraßen	2 984,94	298,49	2 686,45	0,00	0,00	0,00	199,00	0,00	2 487,45
	612010	Gemeindestraßen	0,00	0,00	0,00	19 209,57	0,00	0,00	295,53	0,00	18 914,04
	262000	Sportplätze	32 387,63	32 387,63	0,00	0,00	0,00	0,00	0,00	0,00	0,00
	816000	Öffentliche Beleuchtung und öffentliche Uhren	755 873,33	468 718,11	287 155,22	0,00	0,00	0,00	21 596,38	0,00	265 558,84
	820000	Wirtschaftshöfe	75 030,59	75 030,59	0,00	0,00	0,00	0,00	0,00	0,00	0,00
1022		Gebäude und Bauten	8 009 222,07	4 450 865,97	3 558 356,10	120 583,37	0,00	0,00	155 685,60	0,00	3 523 253,87
	010000	Zentralamt	1 058 257,05	394 882,13	663 374,92	61 174,97	0,00	0,00	23 799,34	0,00	700 750,55
	820000	Wirtschaftshöfe	483 628,32	262 433,34	221 194,98	0,00	0,00	0,00	9 747,53	0,00	211 447,45
	612010	Gemeindestraßen	0,00	0,00	0,00	8 408,40	0,00	0,00	210,21	0,00	8 198,19
	262020	Sportplätze	0,00	0,00	0,00	51 000,00	0,00	0,00	0,00	0,00	51 000,00
	240000	Kindergärten	1 087 871,36	665 942,67	421 928,69	0,00	0,00	0,00	18 792,90	0,00	403 135,79
	163000	Freiwillige Feuerwehren	599 249,97	274 142,24	325 107,73	0,00	0,00	0,00	11 210,61	0,00	313 897,12
	163010	Freiwillige Feuerwehren	427 368,52	303 530,34	123 838,18	0,00	0,00	0,00	8 255,88	0,00	115 582,30
	211000	Volksschulen	2 032 955,33	1 297 645,77	735 309,56	0,00	0,00	0,00	38 735,87	0,00	696 573,69
	262000	Sportplätze	249 357,64	114 912,08	134 445,56	0,00	0,00	0,00	4 636,05	0,00	129 809,51
	817000	Friedhöfe (einschließlich Einsegnungshallen und Krematorien)	231 181,05	113 668,22	117 512,83	0,00	0,00	0,00	3 917,10	0,00	113 595,73
	899000	Keltenwelt Frög	1 048 424,61	462 369,13	586 055,48	0,00	0,00	0,00	20 968,52	0,00	565 086,96



Code	Ansatz VRV 2015	Bezeichnung	Investitions-kostenzuschuss in voller Höhe Stand 31.12.2022	Kumulierte Auflösung des Zuschusses Stand 31.12.2022	Buchwert des Zuschusses Stand 31.12.2022	Zugänge 2023	Abgänge 2023	Umbuchungen 2023	Jährliche Auflösung 2023	Wertaufholung/ Wertminderung 2023	Buchwert des Zuschusses Stand 31.12.2023
	853000	Betriebe für die Errichtung und Verwaltung von Wohn- und Geschäftsgebäuden	349 540,77	272 641,80	76 898,97	0,00	0,00	0,00	6 990,82	0,00	69 908,15
	853010	Betriebe für die Errichtung und Verwaltung von Wohn- und Geschäftsgebäuden	405 966,64	284 176,65	121 789,99	0,00	0,00	0,00	8 119,33	0,00	113 670,66
	362000	Denkmalpflege	35 420,81	4 521,60	30 899,21	0,00	0,00	0,00	301,44	0,00	30 597,77
1023		Wasser- und Abwasserbauten und -anlagen	0,00	0,00	0,00	1 906,20	0,00	0,00	0,00	0,00	1 906,20
	612020	Gemeindestraßen	0,00	0,00	0,00	1 906,20	0,00	0,00	0,00	0,00	1 906,20
1024		Sonderanlagen	291 984,21	133 493,71	158 490,50	7 458,83	0,00	0,00	8 826,47	0,00	157 122,86
	680000	Post- und Telekommunikationsdienste	157 084,21	9 840,39	147 243,82	0,00	0,00	0,00	5 848,25	0,00	141 395,57
	211000	Volksschulen	34 528,96	34 528,96	0,00	7 458,83	0,00	0,00	372,94	0,00	7 085,89
	852000	Betriebe der Müllbeseitigung	622,02	619,22	2,80	0,00	0,00	0,00	1,40	0,00	1,40
	163000	Freiwillige Feuerwehren	21 078,73	20 634,85	443,88	0,00	0,00	0,00	443,88	0,00	0,00
	163010	Freiwillige Feuerwehren	14 221,18	14 221,18	0,00	0,00	0,00	0,00	0,00	0,00	0,00
	264000	Eislaufplätze und -hallen	42 849,11	42 849,11	0,00	0,00	0,00	0,00	0,00	0,00	0,00
	817000	Friedhöfe (einschließlich Einsegnungshallen und Krematorien)	21 600,00	10 800,00	10 800,00	0,00	0,00	0,00	2 160,00	0,00	8 640,00
		Technische Anlagen, Fahrzeuge und Maschinen	1 599 402,92	772 889,68	826 513,24	31 019,03	0,00	0,00	73 838,52	0,00	783 693,75
1025		Maschinen und maschinelle Anlagen	120 148,29	41 232,93	78 915,36	0,00	0,00	0,00	8 848,57	0,00	70 066,79
	163010	Freiwillige Feuerwehren	8 250,00	1 067,76	7 182,24	0,00	0,00	0,00	845,53	0,00	6 336,71
1025		Fahrzeuge	1 308 784,39	627 160,86	681 623,53	9 894,00	0,00	0,00	54 399,48	0,00	637 118,05
	163010	Freiwillige Feuerwehren	580 866,46	179 397,77	401 468,69	0,00	0,00	0,00	29 245,48	0,00	372 223,21
	180000	Zivilschutz	48 820,00	5 171,16	43 648,84	0,00	0,00	0,00	4 998,31	0,00	38 650,53
	814000	Straßenreinigung	17 028,00	2 554,20	14 473,80	0,00	0,00	0,00	1 702,80	0,00	12 771,00
	180000	Zivilschutz	7 500,00	394,74	7 105,26	0,00	0,00	0,00	789,47	0,00	6 315,79
	814000	Straßenreinigung	44 002,49	38 833,28	5 169,21	0,00	0,00	0,00	1 684,21	0,00	3 485,00
	820000	Wirtschaftshöfe	161 907,64	158 273,89	3 633,75	9 894,00	0,00	0,00	4 509,25	0,00	9 018,50
	240000	Kindergärten	4 932,05	3 452,44	1 479,61	0,00	0,00	0,00	493,20	0,00	986,41



Code	Ansatz VRV 2015	Bezeichnung	Investitions-kostenzuschuss in voller Höhe Stand 31.12.2022	Kumulierte Auflösung des Zuschusses Stand 31.12.2022	Buchwert des Zuschusses Stand 31.12.2022	Zugänge 2023	Abgänge 2023	Umbuchungen 2023	Jährliche Auflösung 2023	Wertaufholung/ Wertminderung 2023	Buchwert des Zuschusses Stand 31.12.2023
	820000	Wirtschaftshöfe	1,01	1,01	0,00	0,00	0,00	0,00	0,00	0,00	0,00
	262000	Sportplätze	30 033,74	17 902,87	12 130,87	0,00	0,00	0,00	808,73	0,00	11 322,14
	815000	Park- und Gartenanlagen, Kinderspielplätze	11 083,49	11 083,49	0,00	0,00	0,00	0,00	0,00	0,00	0,00
	232000	Schülerinnen- und Schülerbetreuung	34 010,08	34 010,08	0,00	0,00	0,00	0,00	0,00	0,00	0,00
	262000	Sportplätze	5 652,99	5 652,99	0,00	0,00	0,00	0,00	0,00	0,00	0,00
	742000	Produktionsförderung	5 864,69	5 864,69	0,00	0,00	0,00	0,00	0,00	0,00	0,00
	163000	Freiwillige Feuerwehren	468 980,04	204 733,42	264 246,62	0,00	0,00	0,00	18 171,07	0,00	246 075,55
1026		Amts-, Betriebs- und Geschäftsausstattung	170 470,24	104 495,89	65 974,35	21 125,03	0,00	0,00	10 590,47	0,00	76 508,91
	240000	Kindergärten	12 774,83	9 535,61	3 239,22	0,00	0,00	0,00	573,94	0,00	2 665,28
	530000	Rettungsdienste	4 458,00	1 114,50	3 343,50	0,00	0,00	0,00	445,80	0,00	2 897,70
	010000	Zentralamt	73 964,61	36 769,75	37 194,86	3 825,03	0,00	0,00	4 798,25	0,00	36 221,64
	211000	Volksschulen	30 777,21	13 909,59	16 867,62	0,00	0,00	0,00	3 022,46	0,00	13 845,16
	512000	Sonstige medizinische Beratung und Betreuung	2 874,00	410,57	2 463,43	0,00	0,00	0,00	410,57	0,00	2 052,86
	163010	Freiwillige Feuerwehren	7 102,15	5 255,59	1 846,56	7 300,00	0,00	0,00	999,73	0,00	8 146,83
	262020	Sportplätze	0,00	0,00	0,00	10 000,00	0,00	0,00	0,00	0,00	10 000,00
	163000	Freiwillige Feuerwehren	5 344,33	5 344,33	0,00	0,00	0,00	0,00	0,00	0,00	0,00
	820000	Wirtschaftshöfe	11 315,45	11 315,45	0,00	0,00	0,00	0,00	0,00	0,00	0,00
	469000	Sonstige Maßnahmen	3 397,20	2 378,04	1 019,16	0,00	0,00	0,00	339,72	0,00	679,44
	899000	Keltenwelt Frög	9 114,38	9 114,38	0,00	0,00	0,00	0,00	0,00	0,00	0,00
	815000	Park- und Gartenanlagen, Kinderspielplätze	9 348,08	9 348,08	0,00	0,00	0,00	0,00	0,00	0,00	0,00
		Kulturgüter	7 455,75	0,00	7 455,75	0,00	0,00	0,00	0,00	0,00	7 455,75
1027		Kulturgüter beweglich	7 455,75	0,00	7 455,75	0,00	0,00	0,00	0,00	0,00	7 455,75
	010000	Zentralamt	7 455,75	0,00	7 455,75	0,00	0,00	0,00	0,00	0,00	7 455,75
		Gesamt	22 330 655,05	13 739 442,31	8 591 212,74	222 177,00	0,00	0,00	567 978,30	0,00	8 245 411,44



**Übersicht Innere Darlehen**

Darlehensnr.	Verwendungszweck	Mittelherkunft	Laufzeit einschl. Beginn und Ende	Höhe der Entnahme	Restschuld am 01.01.2023	Rückzahlungen in 2023	Restschuld am 31.12.2023	Fixzinssatz	Zinszahlungen in 2023
D00006	Sanierung Gemeindeamt- Rücklage Wirtschaftshof	934040 Rücklage Nr. 4 Wirtschaftshofrücklage	07/21 bis 03/24	10 000,00	10 000,00	5 000,00	5 000,00	0,01	1,00
D00007	Sanierung Gemeindeamt - Rüchl. Roseggerstraße 30/32	934020 Rücklage Nr. 2 Roseggerstr. 30/32	07/21 bis 02/24	30 000,00	30 000,00	15 000,00	15 000,00	0,01	3,00
D00008	Sanierung Gemeindeamt - Rücklage Müll	934050 Rücklage Nr. 5 Müllrücklage	07/21 bis 02/24	60 000,00	60 000,00	30 000,00	30 000,00	0,01	6,00
Gesamtsumme				100 000,00	100 000,00	50 000,00	50 000,00		10,00



Tagesabschluss nach Zahlwegen
Marktgemeinde Rosegg
Tagesabschlussnr. 492 vom 31. Dezember 2023

Zahlweg	(Ist)Bestand	Tageszugänge	Tagesabgänge	Tagessumme	Kontogegenbuch	TagSchwebeposten	Differenz	Schwebeposten	Kontostand	Neuer (Ist)Bestand
	Vortag									
	1	2	3	4 = 2 ./. 3	5	6	7 = 4 ./. (5 + 6)	8	9	10 = 1 + 5 + 6
Kassen-/Barbestände										
15 Zahlstelle Barkasse	0,00	0,00	0,00	0,00	0,00	0,00	0,00	0,00	0,00	0,00
3 RAIBA GDE	144 703,57	0,00	0,00	0,00	0,00	0,00	0,00	0,00	144 703,57	144 703,57
4 RAIBA Keltenwelt	2 152,92	0,00	0,00	0,00	0,00	0,00	0,00	0,00	2 152,92	2 152,92
5 Barkasse	1 549,74	0,00	0,00	0,00	0,00	0,00	0,00	0,00	1 549,74	1 549,74
6 Nebenkasse	844,53	0,00	0,00	0,00	0,00	0,00	0,00	0,00	844,53	844,53
7 RAIBA Comm. Nurs.	0,00	0,00	0,00	0,00	0,00	0,00	0,00	0,00	0,00	0,00
Summen	149 250,76	0,00	0,00	0,00	0,00	0,00	0,00	0,00	149 250,76	149 250,76
Zahlungsmittelreserven										
51 Rücklagen	0,00	0,00	0,00	0,00	0,00	0,00	0,00	0,00	0,00	0,00
53 Rosegger Strasse 26/28	1 370,81	0,32	0,22	0,10	0,10	0,00	0,00	0,00	1 370,91	1 370,91
54 Rosegger Strasse 30/32	15 029,19	0,08	0,02	0,06	0,06	0,00	0,00	0,00	15 029,25	15 029,25
55 Betriebsmittelrücklage	174,47	0,02	0,01	0,01	0,01	0,00	0,00	0,00	174,48	174,48
56 Wirtschaftshof	9 204,52	0,45	0,11	0,34	0,34	0,00	0,00	0,00	9 204,86	9 204,86
57 Müllrücklage	40 871,06	1,24	0,31	0,93	0,93	0,00	0,00	0,00	40 871,99	40 871,99
58 Fremdenverkehrsrücklage	7 219,53	0,72	0,18	0,54	0,54	0,00	0,00	0,00	7 220,07	7 220,07
59 EDV Rücklage	2 790,85	0,28	0,07	0,21	0,21	0,00	0,00	0,00	2 791,06	2 791,06
61 Sozialzwecke	2 088,98	0,21	0,05	0,16	0,16	0,00	0,00	0,00	2 089,14	2 089,14
62 Wasserrücklage	3 205,00	0,32	0,08	0,24	0,24	0,00	0,00	0,00	3 205,24	3 205,24
63 Keltenweg-Frög	1 493,56	0,13	0,03	0,10	0,10	0,00	0,00	0,00	1 493,66	1 493,66
64 Publikationen	5 757,30	0,57	0,14	0,43	0,43	0,00	0,00	0,00	5 757,73	5 757,73
65 Jubiläumswendung Rückstel	0,00	0,00	0,00	0,00	0,00	0,00	0,00	0,00	0,00	0,00
Summen	89 205,27	4,34	1,22	3,12	3,12	0,00	0,00	0,00	89 208,39	89 208,39
Sonstiges										
1 Umbuchung	0,00	0,00	0,00	0,00	0,00	0,00	0,00	0,00	0,00	0,00

99 Verrechnungszahlweg	0,00	0,00	0,00	0,00	0,00	0,00	0,00	0,00	0,00	0,00	0,00
Summen	0,00	0,00	0,00	0,00	0,00	0,00	0,00	0,00	0,00	0,00	0,00

Gesamtsumme	238 456,03	4,34	1,22	3,12	3,12	0,00	0,00	0,00	238 459,15	238 459,15
--------------------	-------------------	-------------	-------------	-------------	-------------	-------------	-------------	-------------	-------------------	-------------------

Kaution

50 Kautionen Widmungen	178 672,99	18,17	4,54	13,63	13,63	0,00	0,00	0,00	178 686,62	178 686,62
52 Kautionen Widmung Bankgaran	0,00	0,00	0,00	0,00	0,00	0,00	0,00	0,00	0,00	0,00
66 Kautionen Widmungen Sparbüc	14 999,00	0,00	0,00	0,00	0,00	0,00	0,00	0,00	14 999,00	14 999,00
67 Schlüsselkautionen bar Giro	0,00	0,00	0,00	0,00	0,00	0,00	0,00	0,00	0,00	0,00
68 Kautionen Mieten/Pacht bar	0,00	0,00	0,00	0,00	0,00	0,00	0,00	0,00	0,00	0,00
69 Kautionen Pacht- Sparbuch N	0,00	0,00	0,00	0,00	0,00	0,00	0,00	0,00	0,00	0,00
70 Kautionen "Schlüssel" Sparb	1 636,34	0,16	0,04	0,12	0,12	0,00	0,00	0,00	1 636,46	1 636,46
71 Kautionen "Mieten/Pacht" Sp	4 920,00	0,35	0,09	0,26	0,26	0,00	0,00	0,00	4 920,26	4 920,26
80 Bankgarantien Hafrücklässe	0,00	0,00	0,00	0,00	0,00	0,00	0,00	0,00	0,00	0,00
81 Bankgarantien Widmungskauti	0,00	0,00	0,00	0,00	0,00	0,00	0,00	0,00	0,00	0,00
Summen	200 228,33	18,68	4,67	14,01	14,01	0,00	0,00	0,00	200 242,34	200 242,34

Gesamtsumme mit Kaution	438 684,36	23,02	5,89	17,13	17,13	0,00	0,00	0,00	438 701,49	438 701,49
--------------------------------	-------------------	--------------	-------------	--------------	--------------	-------------	-------------	-------------	-------------------	-------------------

Bankgarantien

<u>Nr.</u>	<u>Bezeichnung</u>	<u>Garantiegebende Bank</u>	<u>Laufzeit von</u>	<u>Laufzeit bis</u>	<u>Betrag</u>
11	Bankgarantie Hafrücklass		02.11.2021	31.01.2024	1 300,00
12	Bankgarantie Hafrücklass		23.03.2022	23.03.2025	900,00
13	Bankgarantie Hafrücklass		28.04.2022	07.07.2025	2 000,00
14	Bankgarantie Hafrücklass		31.08.2022	31.08.2025	1 000,00
15	Bankgarantie Widmungskauti		18.04.2023	24.01.2028	12 299,00
16	Bankgarantie Widmungskauti		18.04.2023	24.01.2028	13 475,00
17	Bankgarantie Widmungskauti		18.04.2023	24.01.2028	10 318,00
18	Bankgarantie Widmungskauti		18.04.2023	24.01.2028	11 809,00
19	Bankgarantie Widmungskauti		12.05.2022	01.03.2027	30 408,00
3	Bankgarantie Widmungskauti		18.04.2023	24.01.2028	9 828,00

Summen

93 337,00



Finanzverwaltung



Kassenverwaltung



Der Bürgermeister

Tagesabschlussbuch Nr. 492 vom 31.12.23

MVAG Ebene	MVAG Code	Mittelverwendungs- und -aufbringungsgruppen (1. und 2. Ebene)	Tagesabschlüsse Vortrag	Tagesabschluss Nr. 492	Saldo
1	311	Einzahlungen aus der operativen Verwaltungstätigkeit	2 789 305,25	0,00	2 789 305,25
2	3111	Einzahlungen aus eigenen Abgaben	412 929,53	0,00	412 929,53
2	3112	Einzahlungen aus Ertragsanteilen	1 899 495,31	0,00	1 899 495,31
2	3113	Einzahlungen aus Gebühren	161 127,36	0,00	161 127,36
2	3114	Einzahlungen aus Leistungen	133 943,55	0,00	133 943,55
2	3115	Einzahlungen aus Besitz und wirtschaftlicher Tätigkeiten	67 233,04	0,00	67 233,04
2	3116	Einzahlungen aus Veräußerung von geringwertigen Wirtschaftsgütern (GWG) und sonstige Einzahlungen	114 576,46	0,00	114 576,46
1	312	Einzahlungen aus Transfers (ohne Kapitaltransfers)	688 555,97	0,00	688 555,97
2	3121	Transferzahlungen von Trägern des öffentlichen Rechts	620 023,26	0,00	620 023,26
2	3122	Transferzahlungen von Beteiligungen	0,00	0,00	0,00
2	3123	Transferzahlungen von Unternehmen (inkl. Finanzunternehmen)	7 122,81	0,00	7 122,81
2	3124	Transferzahlungen von Haushalte und Organisationen ohne Erwerbscharakter	2 525,00	0,00	2 525,00
2	3125	Transferzahlungen vom Ausland	58 884,90	0,00	58 884,90
2	3126	Investitions- und Tilgungszuschüsse zwischen Unternehmungen und Betrieben der Gebietskörperschaft und der Gebietskörperschaft	0,00	0,00	0,00
1	313	Einzahlungen aus Finanzerträgen	12,03	22,84	34,87
2	3131	Einzahlungen aus Zinserträgen	12,03	22,84	34,87
2	3132	Einzahlungen aus Zinsen aus derivativen Finanzinstrumenten mit und ohne Grundgeschäft	0,00	0,00	0,00
2	3133	Einzahlungen aus Gewinnentnahmen von marktbestimmten Betrieben	0,00	0,00	0,00
2	3134	Sonstige Einzahlungen aus Finanzerträgen	0,00	0,00	0,00
2	3135	Einzahlungen aus Dividenden/Gewinnausschüttungen	0,00	0,00	0,00
SU	31	Summe Einzahlungen operative Gebarung	3 477 873,25	22,84	3 477 896,09
1	321	Auszahlungen aus Personalaufwand	824 085,73	0,00	824 085,73
2	3211	Auszahlungen für Personalaufwand, Bezüge, Nebengebühren und Mehrleistungsvergütungen	658 063,45	0,00	658 063,45
2	3212	Auszahlungen für gesetzliche und freiwillige Sozialaufwendungen	155 821,44	0,00	155 821,44
2	3213	Auszahlungen aus sonstigem Personalaufwand	10 200,84	0,00	10 200,84
1	322	Auszahlungen aus Sachaufwand (ohne Transferaufwand)	1 018 107,24	5,71	1 018 112,95
2	3221	Auszahlungen für Gebrauchs- und Verbrauchsgüter, Handelswaren	123 016,07	0,00	123 016,07
2	3222	Auszahlungen für Verwaltungs- und Betriebsaufwand	168 519,12	0,00	168 519,12
2	3223	Auszahlungen für Leasing- und Mietaufwand	11 801,58	0,00	11 801,58
2	3224	Auszahlungen für Instandhaltung	147 073,74	0,00	147 073,74
2	3225	Sonstige Auszahlungen aus Sachaufwand	567 696,73	5,71	567 702,44
2	3226	Auszahlungen aus der Inanspruchnahme von Haftungen	0,00	0,00	0,00
1	323	Auszahlungen aus Transfers (ohne Kapitaltransfers)	1 720 232,25	0,00	1 720 232,25
2	3231	Transferzahlungen an Träger des öffentlichen Rechts	1 570 093,78	0,00	1 570 093,78

MVAG Ebene	MVAG Code	Mittelverwendungs- und -aufbringungsgruppen (1. und 2. Ebene)	Tagesabschlüsse Vortrag	Tagesabschluss Nr. 492	Saldo
2	3232	Transferzahlungen an Beteiligungen	0,00	0,00	0,00
2	3233	Transferzahlungen an Unternehmen (inkl. Finanzunternehmen)	93 719,43	0,00	93 719,43
2	3234	Transferzahlungen an Haushalte und Organisationen ohne Erwerbscharakter	56 419,04	0,00	56 419,04
2	3235	Transferzahlungen an das Ausland	0,00	0,00	0,00
2	3236	Investitions- und Tilgungszuschüsse zwischen Unternehmungen und Betrieben der Gebietskörperschaft und der Gebietskörperschaft	0,00	0,00	0,00
1	324	Auszahlungen aus Finanzaufwand	7 802,45	0,00	7 802,45
2	3241	Auszahlungen für Zinsaufwand, für Finanzierungsleasing, für Forderungskauf, für Finanzschulden und derivative Finanzinstrumente mit Grundgeschäft	4 400,71	0,00	4 400,71
2	3242	Auszahlungen für Zinsen aus derivativen Finanzinstrumente ohne Grundgeschäft	0,00	0,00	0,00
2	3243	Auszahlung aus Gewinnentnahmen von marktbestimmten Betrieben	0,00	0,00	0,00
2	3244	Sonstige Auszahlungen aus Finanzaufwendungen	3 401,74	0,00	3 401,74
SU	32	Summe Auszahlungen operative Gebarung	3 570 227,67	5,71	3 570 233,38
SA1	SA1	Saldo (1) Geldfluss aus der Operativen Gebarung (31 - 32)	-92 354,42	17,13	-92 337,29
1	331	Einzahlungen aus der Investitionstätigkeit	6 000,00	0,00	6 000,00
2	3311	Einzahlungen aus der Veräußerung von immateriellem Vermögen	0,00	0,00	0,00
2	3312	Einzahlungen aus der Veräußerung von Grundstücken und Grundstückseinrichtungen	0,00	0,00	0,00
2	3313	Einzahlungen aus der Veräußerung von Gebäuden und Bauten	0,00	0,00	0,00
2	3314	Einzahlungen aus der Veräußerung von technischen Anlagen, Fahrzeuge und Maschinen	6 000,00	0,00	6 000,00
2	3315	Einzahlungen aus der Veräußerung von Amts-, Betriebs- und Geschäftsausstattung	0,00	0,00	0,00
2	3316	Einzahlungen aus der Veräußerung von Kulturgütern	0,00	0,00	0,00
2	3317	Einzahlungen aus der Veräußerung von Beteiligungen	0,00	0,00	0,00
2	3318	Einzahlungen aus der Veräußerung von kofinanzierten Schutzbauten	0,00	0,00	0,00
1	332	Einzahlungen aus der Rückzahlung von Darlehen sowie gewährten Vorschüssen	2 600,00	0,00	2 600,00
2	3321	Einzahlungen aus Darlehen an Träger des öffentlichen Rechts	0,00	0,00	0,00
2	3322	Einzahlungen aus Darlehen an Beteiligungen	0,00	0,00	0,00
2	3323	Einzahlungen aus Darlehen an Unternehmen und Haushalte	0,00	0,00	0,00
2	3325	Einzahlungen aus Vorschüssen und Anzahlungen	2 600,00	0,00	2 600,00
1	333	Einzahlungen aus Kapitaltransfers	147 653,68	0,00	147 653,68
2	3331	Kapitaltransferzahlungen von Trägern des öffentlichen Rechts	120 194,00	0,00	120 194,00
2	3332	Kapitaltransferzahlungen von Beteiligungen	0,00	0,00	0,00
2	3333	Kapitaltransferzahlungen von Unternehmen	0,00	0,00	0,00
2	3334	Kapitaltransferzahlungen von Haushalten und Organisationen ohne Erwerbscharakter	3 106,67	0,00	3 106,67
2	3335	Kapitaltransferzahlungen vom Ausland	24 353,01	0,00	24 353,01

MVAG Ebene	MVAG Code	Mittelverwendungs- und -aufbringungsgruppen (1. und 2. Ebene)	Tagesabschlüsse Vortrag	Tagesabschluss Nr. 492	Saldo
SU	33	Summe Einzahlungen investive Gebarung	156 253,68	0,00	156 253,68
1	341	Auszahlungen aus der Investitionstätigkeit	250 920,76	0,00	250 920,76
2	3411	Auszahlungen für den Erwerb von immateriellem Vermögen	0,00	0,00	0,00
2	3412	Auszahlungen für den Erwerb von Grundstücken und Grundstückseinrichtungen	57 876,06	0,00	57 876,06
2	3413	Auszahlungen für den Erwerb von Gebäuden und Bauten	143 374,02	0,00	143 374,02
2	3414	Auszahlungen für den Erwerb von technischen Anlagen, Fahrzeuge und Maschinen	6 646,46	0,00	6 646,46
2	3415	Auszahlungen für den Erwerb von Amts-, Betriebs- und Geschäftsausstattung	40 972,62	0,00	40 972,62
2	3416	Auszahlungen für den Erwerb von Kulturgütern	2 051,60	0,00	2 051,60
2	3417	Auszahlungen für den Erwerb von Beteiligungen	0,00	0,00	0,00
2	3418	Auszahlungen für den Erwerb von kofinanzierten Schutzbauten	0,00	0,00	0,00
1	342	Auszahlungen von gewährten Darlehen sowie gewährten Vorschüssen	4 000,00	0,00	4 000,00
2	3421	Auszahlung von Darlehen an Träger des öffentlichen Rechts	0,00	0,00	0,00
2	3422	Auszahlung von Darlehen an Beteiligungen	0,00	0,00	0,00
2	3423	Auszahlung von Darlehen an Unternehmen und Haushalte	0,00	0,00	0,00
2	3425	Auszahlungen von Vorschüssen und Anzahlungen	4 000,00	0,00	4 000,00
1	343	Auszahlungen aus Kapitaltransfers	36 550,20	0,00	36 550,20
2	3431	Kapitaltransferzahlungen an Träger des öffentlichen Rechts	0,00	0,00	0,00
2	3432	Kapitaltransferzahlungen an Beteiligungen	0,00	0,00	0,00
2	3433	Kapitaltransferzahlungen an Unternehmen (Finanzunternehmen)	26 300,00	0,00	26 300,00
2	3434	Kapitaltransferzahlungen an Haushalte und Organisationen ohne Erwerbscharakter	10 250,20	0,00	10 250,20
2	3435	Kapitaltransferzahlungen an das Ausland	0,00	0,00	0,00
SU	34	Summe Auszahlungen investive Gebarung	291 470,96	0,00	291 470,96
SA2	SA2	Saldo (2) Geldfluss aus der Investiven Gebarung (33 - 34)	-135 217,28	0,00	-135 217,28
SA3	SA3	Saldo (3) Nettofinanzierungssaldo (Saldo 1+ Saldo 2)	-227 571,70	17,13	-227 554,57
1	351	Einzahlungen aus der Aufnahme von Finanzschulden	295 000,00	0,00	295 000,00
2	3511	Einzahlungen aus empfangenen Darlehen von öffentlichen Körperschaften und Rechtsträgern	295 000,00	0,00	295 000,00
2	3512	Einzahlungen aus empfangenen Darlehen von Beteiligungen	0,00	0,00	0,00
2	3513	Einzahlungen aus empfangenen Darlehen von Unternehmen und privaten Haushalten	0,00	0,00	0,00
2	3514	Einzahlungen aus Finanzschulden (Finanzunternehmen)	0,00	0,00	0,00
2	3515	Einzahlungen aus Aufnahmen von Leasingverbindlichkeiten	0,00	0,00	0,00
1	353	Einzahlungen infolge eines Kapitaltausch bei derivativen Finanzinstrumenten mit Grundgeschäft	0,00	0,00	0,00
2	3530	Einzahlungen infolge eines Kapitaltausch bei derivativen Finanzinstrumenten mit Grundgeschäft	0,00	0,00	0,00
1	355	Einzahlungen aus dem Abgang von Finanzinstrumenten	0,00	0,00	0,00

MVAG Ebene	MVAG Code	Mittelverwendungs- und -aufbringungsgruppen (1. und 2. Ebene)	Tagesabschlüsse Vortrag	Tagesabschluss Nr. 492	Saldo
2	3550	Einzahlungen aus dem Abgang von Finanzinstrumenten	0,00	0,00	0,00
SU	35	Summe Einzahlungen aus der Finanzierungstätigkeit	295 000,00	0,00	295 000,00
1	361	Auszahlungen aus der Tilgung von Finanzschulden	8 482,03	0,00	8 482,03
2	3611	Auszahlungen aus empfangenen Darlehen von öffentlichen Körperschaften und Rechtsträgern	0,00	0,00	0,00
2	3612	Auszahlungen aus empfangenen Darlehen von Beteiligungen	0,00	0,00	0,00
2	3613	Auszahlungen aus empfangenen Darlehen von Unternehmen und privaten Haushalten	0,00	0,00	0,00
2	3614	Auszahlungen aus Finanzschulden	8 482,03	0,00	8 482,03
2	3615	Auszahlung aus der Rückzahlung von Leasingverbindlichkeiten	0,00	0,00	0,00
1	363	Auszahlungen infolge eines Kapitaltausch bei derivativen Finanzinstrumenten mit Grundgeschäft	0,00	0,00	0,00
2	3630	Auszahlungen infolge eines Kapitaltausch bei derivativen Finanzinstrumenten mit Grundgeschäft	0,00	0,00	0,00
1	365	Auszahlungen für den Erwerb von Finanzinstrumenten	0,00	0,00	0,00
2	3650	Auszahlungen für den Erwerb von Finanzinstrumenten	0,00	0,00	0,00
SU	36	Summe Auszahlungen aus der Finanzierungstätigkeit	8 482,03	0,00	8 482,03
SA4	SA4	Saldo (4) Geldfluss aus der Finanzierungstätigkeit (35 - 36)	286 517,97	0,00	286 517,97
SA5	SA5	Saldo (5) Geldfluss aus der voranschlagswirksamen Gebarung (Saldo 3 + Saldo 4)	58 946,27	17,13	58 963,40
1	411	Einzahlungen aus nicht voranschlagswirksamen Forderungen	47 655,96	0,00	47 655,96
2	4110	Einzahlungen aus nicht voranschlagswirksamen Forderungen	47 655,96	0,00	47 655,96
1	412	Einzahlungen aus nicht voranschlagswirksamen Verbindlichkeiten	1 736 899,52	0,00	1 736 899,52
2	4120	Einzahlungen aus nicht voranschlagswirksamen Verbindlichkeiten	1 736 899,52	0,00	1 736 899,52
1	413	Einzahlungen aus der Aufnahme von zur Kassenstärkung eingegangenen Geldverbindlichkeiten (Barvorlagen)	0,00	0,00	0,00
2	4130	Einzahlungen aus der Aufnahme von zur Kassenstärkung eingegangenen Geldverbindlichkeiten (Barvorlagen)	0,00	0,00	0,00
SU	41	Summe Einzahlungen aus der nicht voranschlagswirksamen Gebarung	1 784 555,48	0,00	1 784 555,48
1	421	Auszahlungen aus nicht voranschlagswirksamen Forderungen	49 233,90	0,00	49 233,90
2	4210	Auszahlungen aus nicht voranschlagswirksamen Forderungen	49 233,90	0,00	49 233,90
1	422	Auszahlungen aus nicht voranschlagswirksamen Verbindlichkeiten	1 509 227,37	0,00	1 509 227,37
2	4220	Auszahlungen aus nicht voranschlagswirksamen Verbindlichkeiten	1 509 227,37	0,00	1 509 227,37
1	423	Auszahlungen zur Tilgung von zur Kassenstärkung eingegangenen Gelverbindlichkeitrn (Barvorlage)	0,00	0,00	0,00
2	4230	Auszahlungen zur Tilgung von zur Kassenstärkung eingegangenen Gelverbindlichkeitrn (Barvorlage)	0,00	0,00	0,00
SU	42	Summe Auszahlungen aus der nicht voranschlagwirksamen Gebarung	1 558 461,27	0,00	1 558 461,27
SA6	SA6	Geldfluss aus der nicht voranschlagswirksamen Gebarung	226 094,21	0,00	226 094,21
SA7	SA7	Veränderung an liquiden Mitteln (Saldo 5 + Saldo 6)	285 040,48	17,13	285 057,61

		Saldo Vorjahre			153 643,88
		Saldo Gesamt			438 701,49



Gemeinde: **Marktgemeinde Rosegg**

Bezirk: **Villach-Land**

Investitions- und Finanzierungsplan

Investives Einzelvorhaben:

Sanierung Gemeindeamt - KIP 2020

Vorgesehene Laufzeit:

2020 bis 2024



Gemeinde: **Marktgemeinde Rosegg**
Schlossallee 2, 9232 Rosegg

Gemeindename, Adresse

Zahl: 010-10783/2020

Bearbeiter: Michael Zellot, 04274/2712, Fax: DW 24, rosegg@ktn.gde.at

Name, Telefon, Fax, E-Mail

Betreff: **Sanierung Gemeindeamt - KIP 2020**

Vorhaben

An das



Amt der Kärntner Landesregierung - Abteilung 3 Gemeinden, Raumordnung und Katastrophenschutz
 9020 Klagenfurt, Mießtaler Straße 1

Die Gemeinde beabsichtigt auf Grund des vom Gemeinderat in der Sitzung am 22.10.2020 einstimmig - gefassten Beschlusses - mit 15 Stimmen, das im Betreff angeführte investive Einzelvorhaben, aufgrund des vom Gemeinderat in der Sitzung am 14.10.2021 einstimmig - mit 15 Stimmen - gefassten Beschlusses zu ändern.

Aufgrund der Überschreitung der Genehmigungsgrenze wird ersucht, für das gegenständliche investive Einzelvorhaben die aufsichtsbehördliche Genehmigung gemäß § 104 Abs. 6 der K-AGO zu erteilen.

Rosegg, 14.10.2021

Ort und Datum

Der Bürgermeister

Anlagen:

Anzahl

Planstudie oder Bauplan mit Baubeschreibung	
Kostenvoranschläge	
Kostenermittlungen / -berechnungen	
Genehmigung der sachlich zuständigen Behörden	
Vereinbarungen (Verträge) über Zuschussleistungen Dritter	
Förderungsvereinbarung (Gemeindebeiträge für nicht gemeindeeigene Vorhaben)	
Auftragswertermittlung gem. § 17 K-GHG	
Folgekostenberechnung	
etc.	
Auszug aus dem Sitzungsprotokoll der oben genannten Sitzung	

Sonstiges:

Voranschlag über das Vorhaben - Beschlussfassung in der Sitzung des GR vom	29.06.2021
Aufnahme des Vorhabens in den MEIFP erfolgt ja/nein	

Datum

Seite XY



Investitions- und Finanzierungsplan

Investitionsvorhaben:

Sanierung Gemeindeamt - KIP 2020

vorgesehene Laufzeit:

2020 bis 2024

Kategorie gem. § 15 Abs. 1 K-GHG:

Mehrjähriges investives Einzelvorhaben

GR-Beschluss:

22.10.2020

VRV-Ansatz:

1000

Investitionsnummer gem. § 18 (2) K-GHG:

1000025

Nutzungsdauer ab Inbetriebnahme (Jahre)

50**Textliche Projektbeschreibung*:**

Das Gemeindeamt soll umfassend saniert werden. Das Dach mit Zimmermanns- und Spenglerarbeiten, Austausch von Möbelfronen, Schließsystem Erneuerung, Malerarbeiten Fassade und Verlegung des Einganges und Schaffung einer Bürgerservicezone. Auch die Pflasterung des Vorplatzes wird durchgeführt.

* Erläuterungen zum investiven Einzelvorhaben (Notwendigkeit, Dringlichkeit, etc.), sofern dies aus dem beizuschließenden Sitzungsprotokoll nicht eindeutig hervorgeht



Investitions- und Finanzierungsplan

A) Mittelverwendungen*

Namentliche Bezeichnung	Gesamtbetrag	2019	2020	2021	2022	2023	2024
Baukosten	478.000			478.000			
Amts-/Betriebs-/Geschäftsausstattung	9.000			9.000			
Außenanlagen							
Anschlusskosten							
Sonstige Mittelverwendungen							
Planungsleistungen							
Leistungen WVA Personal (aktivierte Eigenleistungen)							
Leistungen WVA KFZ/Gerätschaften (aktivierte Eigenleistungen)							
Fahrzeug							
PV Anlage							
...							
Summe:	487.000	-	-	487.000	-	-	-

B) Mittelaufbringungen*

Namentliche Bezeichnung	Gesamtbetrag	2019	2020	2021	2022	2023	2024
Haushaltsrücklage (ohne Zahlungsmittel hinterlegt)**							
Zahlungsmittelreserve							
Mittel aus Geldfluss operative Gebarung							
Bedarfszuweisungsmittel iR	220.000	89.500	500	79.000	21.000	15.000	15.000
Bedarfszuweisungsmittel aR							
Subventionen / sonstige Kapitaltransfers							
Inneres Darlehen	100.000			100.000			
Vermögensveräußerung							
oH 2019 - PV Anlage	13.000	13.000					
KIP 2020	90.000		90.000				
2. Ktn. Gemeinde Hilfspaket Corona	64.000			64.000			
Summe:	487.000	102.500	90.500	243.000	21.000	15.000	15.000

C) Folgekostenberechnung ***

Fixkosten p.a.

	Betrag	Anmerkungen
Absetzung für Abnutzung (AfA)		z.B. AfA beginnend mit 2021, 50 Jahre
Darlehensdienst Zinsen		
Versicherung		
Σ	-	

Variable Kosten p.a.

Betriebskosten		z.B. Strom, Gemeindeabgaben
durchschnittliche Instandhaltungen p.a.		
Σ	-	

Summe Folgekosten p.a.: -

Folgeeinnahmen:

Leistungserlöse		z.B. Mieteinnahmen
Zuschüsse Bund	-	
Abschreibung Investitionszuschüsse		z.B. AfA beginnend mit 2021, 50 Jahre
...		
Σ	-	

Kostendeckung p.a.: 0,00 Überdeckung p.a.
#DIV/0!

textliche Erläuterungen zur Folgekostenberechnung:

* in EUR gem. Finanzierungshaushalt

** Haushaltsrücklage (ohne Zahlungsmittelreserve) sowie Mittel aus Geldfluss operative Gebarung als nicht-finanzierungswirksame Beträge darstellen

*** Zielgrößen: Aufwendungen und Erträge aufgrund nicht finanzierungswirksamer Größen;

Die Berechnung der Folgekosten/Folgeeinnahmen ist eine Durchschnittsbetrachtung zumindest für den Zeitraum des MEIFP gem. § 21 K-GHG

Gemeinde: **Marktgemeinde Rosegg**

Bezirk: **Villach-Land**



Investitions- und Finanzierungsplan

Rechnungsabschluss 2023

Investives Einzelvorhaben:

Mannschaftstransportfahrzeuge Feuerwehren

Vorgesehene Laufzeit:

2023 bis 2023

Gemeinde: **Marktgemeinde Rosegg**
Schlossallee 2, 9232 Rosegg

Gemeindenname, Adresse

Zahl: 163-21970/2022

Bearbeiter: Michaela Zellot, 04274/2712, Fax: DW 24, rosegg@ktn.gde.at

Name, Telefon, Fax, E-Mail

Betreff: **Mannschaftstransportfahrzeuge**
Feuerwehren

Vorhaben

Investitionsplan Mannschaftstransportfahrzeug

Rechnungsabschluss 2023

An das
Amt der Kärntner Landesregierung - Abteilung 3 Gemeinden, Raumordnung und Katastrophenschutz
9020 Klagenfurt, Mießtaler Straße 1

Die Gemeinde beabsichtigt auf Grund des vom Gemeinderat in der Sitzung am 29.09.2022 einstimmig - mit 15 Stimmen - gefassten Beschlusses, das im Betreff angeführte investive Einzelvorhaben zu verwirklichen.

Rosegg, 29.09.2022

Ort und Datum


Der Bürgermeister



Anlagen:	Anzahl
Planstudie oder Bauplan mit Baubeschreibung	
Kostenvoranschläge	
Kostenermittlungen / -berechnungen	
Genehmigung der sachlich zuständigen Behörden	
Vereinbarungen (Verträge) über Zuschussleistungen Dritter	
Förderungsvereinbarung (Gemeindebeiträge für nicht gemeindeeigene Vorhaben)	
Auftragswertermittlung gem. § 17 K-GHG	
Folgekostenberechnung	
etc.	
Auszug aus dem Sitzungsprotokoll der oben genannten Sitzung	

Sonstiges:	
Voranschlag über das Vorhaben - Beschlussfassung in der Sitzung des GR vom	29.09.2022
Aufnahme des Vorhabens in den MEIFP erfolgt ja/nein	

Datum

Seite X/Y

Investitions- und Finanzierungsplan

Investitionsvorhaben:

Mannschaftstransportfahrzeuge Feuerwehren

vorgesehene Laufzeit:

2023 bis 2023

Kategorie gem. § 15 Abs. 1 K-GHG:

Einjähriges investives Einzelvorhaben

GR-Beschluss:

29.09.2022

VRV-Ansatz:

16301

Investitionsnummer gem. § 18 (2) K-GHG:

2000018 und 2000041

Nutzungsdauer ab Inbetriebnahme (Jahre)

10

Textliche Projektbeschreibung*:



Für die wehren Rosegg und Dolintschach sollen Mannschaftstransportfahrzeuge angeschafft werden. Rechnungsabschluss 2023
 Die Fahrzeuge sollen über den BBG-Shop bestellt werden. Der Fahrzeugpreis pro Fahrzeug beträgt EUR 59.900,00 exkl. NOVA (wird rückerstattet). Der Mehraufwand zum beschlossenen Finanzierungsplan des Jahres 2021 in Höhe von 58.800,00 wird von den Feuerwehren Rosegg und Dolintschach aus den Kameradschaftskassen bedeckt.

* Erläuterungen zum investiven Einzelvorhaben (Notwendigkeit, Dringlichkeit, etc.), sofern dies aus dem beizuschließenden Sitzungsprotokoll nicht eindeutig hervorgeht

Investitions- und Finanzierungsplan

A) Mittelverwendungen*

Namentliche Bezeichnung	Gesamtbetrag	2023	2024	2025	2026	2027	2028
Baukosten							
Amts-/Betriebs-/Geschäftsausstattung							
Außenanlagen							
Anschlusskosten							
Sonstige Mittelverwendungen							
Planungsleistungen							
Leistungen WVA Personal (aktivierte Eigenleistungen)							
Leistungen WVA KFZ/Gerätschaften (aktivierte Eigenleistungen)							
Mannschaftstransportfahrzeuge Feuerwehren Rosegg und Dolintschach	119.800	119.800					
...							
...							
Summe:	119.800	119.800	-	-	-	-	-

B) Mittelaufbringungen*

Namentliche Bezeichnung	Gesamtbetrag	2023	2024	2025	2026	2027	2028
Haushaltsrücklage (ohne Zahlungsmittel hinterlegt)**	-						
Zahlungsmittelreserve	-						
Mittel aus dem Abrechnungstransportfahrzeug	-						
Bedarfszuweisungsmittel iR	40.000	40.000					
Bedarfszuweisungsmittel aR	-						
Subventionen / sonstige Kapitaltransfers	-						
Darlehen	-						
Vermögensveräußerung	6.000	6.000					
inneres Darlehen ABA	-						
Beitrag Kameradschaft FF-Rosegg/Dolintschach	58.800	58.800					
Beitrag Kärntner Landesfeuerwehrverband	15.000	15.000					
Summe:	119.800	119.800	-	-	-	-	-

C) Folgekostenberechnung ***

Fixkosten p.a.	Betrag	Anmerkungen
Absetzung für Abnutzung (AfA)		z.B. AfA beginnend mit 2021, Jahre
Darlehensdienst Zinsen		
Versicherung		
Σ	-	

Variable Kosten p.a.	Betrag	Anmerkungen
Betriebskosten		z.B. Strom, Gemeindeabgaben
durchschnittliche Instandhaltungen p.a.		
Σ	-	

Summe Folgekosten p.a.: -

Folgeeinnahmen:	Betrag	Anmerkungen
Leistungserlöse		z.B. Mieteinnahmen
Zuschüsse Bund	-	
Abschreibung Investitionszuschüsse		z.B. AfA beginnend mit 2021, Jahre
...		
Σ	-	

Kostendeckung p.a.: 0,00 Überdeckung p.a.
#DIV/0!

textliche Erläuterungen zur Folgekostenberechnung:

* in EUR gem. Finanzierungshaushalt

** Haushaltsrücklage (ohne Zahlungsmittelreserve) sowie Mittel aus Geldfluss operative Gebarung als nicht-finanzierungswirksame Beträge darstellen

*** Zielgrößen: Aufwendungen und Erträge aufgrund nicht finanzierungswirksamer Größen;

Die Berechnung der Folgekosten/Folgeeinnahmen ist eine Durchschnittsbetrachtung zumindest für den Zeitraum des MEIFP gem. § 21 K-GHG

Gemeinde: **Marktgemeinde Rosegg**

Bezirk: **Villach-Land**



Investitions- und Finanzierungsplan

Rechnungsabschluss 2023

Investives Einzelvorhaben:

Sanierung Sportplatz

Vorgesehene Laufzeit:

2023 bis 2024

Gemeinde: **Marktgemeinde Rosegg**
Schlossallee 2, 9232 Rosegg

Gemeindename, Adresse

Zahl: 639-29101/2023

Bearbeiter: Michaela Zellot, 04274/2712, Fax: DW 24, rosegg@ktn.gde.at
Name, Telefon, Fax, E-Mail

Betreff: **Sanierung Sportplatz**

Vorhaben

Investitionsplan Sanierung Sportplatz


Rechnungsabschluss 2023

An das
Amt der Kärntner Landesregierung - Abteilung 3 Gemeinden, Raumordnung und Katastrophenschutz
9020 Klagenfurt, Mießtaler Straße 1

Die Gemeinde beabsichtigt auf Grund des vom Gemeinderat in der Sitzung am 29.11.2023 einstimmig - mit 15 Stimmen - gefassten Beschlusses, das im Betreff angeführte investive Einzelvorhaben zu verwirklichen.

Rosegg, 29.11.2023

Ort und Datum



Hans J. Schian
Der Bürgermeister

Anlagen:

Anzahl

Anlagen:	Anzahl
Planstudie oder Bauplan mit Baubeschreibung	
Kostenvoranschläge	
Kostenermittlungen / -berechnungen	
Genehmigung der sachlich zuständigen Behörden	
Vereinbarungen (Verträge) über Zuschussleistungen Dritter	
Förderungsvereinbarung (Gemeindebeiträge für nicht gemeindeeigene Vorhaben)	
Auftragswertermittlung gem. § 17 K-GHG	
Folgekostenberechnung	
etc.	
Auszug aus dem Sitzungsprotokoll der oben genannten Sitzung	

Sonstiges:

Voranschlag über das Vorhaben - Beschlussfassung in der Sitzung des GR vom	29.11.2023
Aufnahme des Vorhabens in den MEIFP erfolgt ja/nein	

Datum

Seite X/Y

Investitions- und Finanzierungsplan

Investitionsvorhaben:

Sanierung Sportplatz

vorgesehene Laufzeit:

2023 bis 2024

Kategorie gem. § 15 Abs. 1 K-GHG:

Mehrjähriges investives Einzelvorhaben

GR-Beschluss:

28.11.2023

VRV-Ansatz:

26202

Investitionsnummer gem. § 18 (2) K-GHG:

1000071

Nutzungsdauer ab Inbetriebnahme (Jahre)

80

Textliche Projektbeschreibung*:

Am Gelände des Sportplatzes in Rosegg sowie am dort befindlichen Kabinengebäude ist es notwendig geworden, Sanierungsarbeiten durchzuführen. Die oberste Geschosdecke des Kabinengebäudes soll wärmedämmend sein, die darin befindlichen Sanitäranlagen und Sanitärinstallationen müssen erneuert werden.

Im Zuge der Sanierungsarbeiten sind zusätzliche unbedingt erforderliche Sanierungsmaßnahmen angefallen, weshalb sich die ursprünglich geplanten Baukosten erhöhen.

* Erläuterungen zum investiven Einzelvorhaben (Notwendigkeit, Dringlichkeit, etc.), sofern dies aus dem beizuschließenden Sitzungsprotokoll nicht eindeutig hervorgeht

Investitions- und Finanzierungsplan

A) Mittelverwendungen*

Namentliche Bezeichnung	Gesamtbetrag	2022	2023	2024	2025	2026	2027
Gebäude und Bauten	86.900		36.900	50.000			
Amts-/Betriebs-/Geschäftsausstattung	10.000		10.000				
Sonstige Grundstückseinrichtungen Einfriedung	31.600		31.600				
Anschlusskosten							
Sonstige Mittelverwendungen							
Planungsleistungen							
Leistungen WVA Personal (aktivierte Eigenleistungen)							
Leistungen WVA KFZ/Gerätschaften (aktivierte Eigenleistungen)							
...	-						
...							
Summe:	128.500	-	78.500	50.000	-	-	-

B) Mittelaufbringungen*

Namentliche Bezeichnung	Gesamtbetrag	2022	2023	2024	2025	2026	2027
Haushaltsrücklage (ohne Zahlungsmittel hinterlegt)**	-						
Zahlungsmittelreserve	-						
Mittel aus Geldfluss operative Gebarung	-						
Berechnungsplan Darlehen Sportplatz	67.500		17.800				
IKZ Bonus	40.000		40.000				
Subventionen / sonstige Kapitaltransfers IKZ Marktgemeinde	5.000		5.000				
25% Sportförderung Amt der Kärntner Landesregierung	16.000		16.000				
Vermögensveräußerung	-						
inneres Darlehen ABA	-						
Bundesmitten	-						
Summe:	128.500	-	78.500	50.000	-	-	-

C) Folgekostenberechnung ***

Fixkosten p.a.	Betrag	Anmerkungen
Absetzung für Abnutzung (AfA) Gebäude	1.086,25	AfA beginnend mit 2024, 80 Jahre
Absetzung für Abnutzung (AfA) Betriebs- und Geschäftsausstattung	1.000,00	AfA beginnend mit 2024, 10 Jahre
Absetzung für Abnutzung (AfA) Einfriedung	1.580,00	AfA beginnend mit 2024, 20 Jahre
Versicherung	188,29	
Σ	3.854,54	

Variable Kosten p.a.		
Betriebskosten		z.B. Strom, Gemeindeabgaben
durchschnittliche Instandhaltungen p.a.		
Σ	-	

Summe Folgekosten p.a.: 3.854,54

Folgeeinnahmen:

Leistungserlöse		z.B. Mieteinnahmen
Zuschüsse Bund	-	
Abschreibung Investitionszuschüsse Gebäude	515,65	AfA beginnend mit 2024, 80 Jahre
Abschreibung Investitionszuschüsse Betriebs- und Geschäftsausstattung	474,71	AfA beginnend mit 2024, 10 Jahre
Abschreibung Investitionszuschüsse Einfriedung	750,00	AfA beginnend mit 2024, 20 Jahre
Σ	1.740,36	

Kostendeckung p.a.: -2.114,18 Unterdeckung p.a.
-54,85%

textliche Erläuterungen zur Folgekostenberechnung:

* in EUR gem. Finanzierungshaushalt

** Haushaltsrücklage (ohne Zahlungsmittelreserve) sowie Mittel aus Geldfluss operative Gebarung als nicht-finanzierungswirksame Beträge darstellen

*** Zielgrößen: Aufwendungen und Erträge aufgrund nicht finanzierungswirksamer Größen;

Die Berechnung der Folgekosten/Folgeeinnahmen ist eine Durchschnittsbetrachtung zumindest für den Zeitraum des MEIIP gem. § 21 K-GHG

Gemeinde: **Marktgemeinde Rosegg**

Bezirk: **Villach-Land**



Investitions- und Finanzierungsplan

Rechnungsabschluss 2023

Investives Einzelvorhaben:

Oberflächenentwässerung Bergl

Vorgesehene Laufzeit:

2021 bis 2021

Gemeinde: **Marktgemeinde Rosegg**
Schlossallee 2, 9232 Rosegg

Gemeindenname, Adresse

Zahl: 612-11485/2020

Bearbeiter: Michaela Zellot, 04274/2712, Fax: DW 24, rosegg@ktn.gde.at
Name, Telefon, Fax, E-Mail

Betreff: **Oberflächenentwässerung Bergl**

Vorhaben

Investitionsplan Oberflächenentwässerung Bergl

Rechnungsabschluss 2023

An das
Amt der Kärntner Landesregierung - Abteilung 3 Gemeinden, Raumordnung und Katastrophenschutz
9020 Klagenfurt, Mießtaler Straße 1

Die Gemeinde beabsichtigt auf Grund des vom Gemeinderat in der Sitzung am 04.08.2020 einstimmig - mit 13 Stimmen - gefassten Beschlusses, das im Betreff angeführte investive Einzelvorhaben, aufgrund des vom Gemeinderat in der Sitzung am 22.10.2020 einstimmig - mit 15 Stimmen - gefassten Beschlusses zu ändern.

Rosegg, 19.11.2020

Ort und Datum


Der Bürgermeister 

Anlagen:

Anzahl

Anlagen:	Anzahl
Planstudie oder Bauplan mit Baubeschreibung	
Kostenvoranschläge	
Kostenermittlungen / -berechnungen	
Genehmigung der sachlich zuständigen Behörden	
Vereinbarungen (Verträge) über Zuschussleistungen Dritter	
Förderungsvereinbarung (Gemeindebeiträge für nicht gemeindeeigene Vorhaben)	
Auftragswertermittlung gem. § 17 K-GHG	
Folgekostenberechnung	
etc.	
Auszug aus dem Sitzungsprotokoll der oben genannten Sitzung	

Sonstiges:

Voranschlag über das Vorhaben - Beschlussfassung in der Sitzung des GR vom	04.08.2020
Aufnahme des Vorhabens in den MEIFP erfolgt ja/nein	

Datum

Seite X/Y

Investitions- und Finanzierungsplan

Investitionsvorhaben:

Oberflächenentwässerung Bergl

vorgesehene Laufzeit:

2021 bis 2021

Kategorie gem. § 15 Abs. 1 K-GHG:

Mehrjähriges investives Einzelvorhaben

GR-Beschluss:

04.08.2020

VRV-Ansatz:

6120

Investitionsnummer gem. § 18 (2) K-GHG:

1000024

Nutzungsdauer ab Inbetriebnahme (Jahre)

33

Textliche Projektbeschreibung*:



Rechnungsabschluss 2023

Für die Realisierung Oberflächenentwässerung ist die Bereitstellung einer Grundfläche für ein Sickerbecken erforderlich. Es werden Tiefenbohrungen zur Untersuchung des Unterbodens durchgeführt.

* Erläuterungen zum investiven Einzelvorhaben (Notwendigkeit, Dringlichkeit, etc.), sofern dies aus dem beizuschließenden Sitzungsprotokoll nicht eindeutig hervorgeht

Investitions- und Finanzierungsplan

A) Mittelverwendungen*

Namentliche Bezeichnung	Gesamtbetrag	2019	2020	2021	2022	2023	2024
Sanierungsarbeiten	135.000			135.000			
Sonstige Mittelverwendungen							
Planungsleistungen							
Leistungen WVA Personal (aktivierte Eigenleistungen)							
Leistungen WVA KFZ/Gerätschaften (aktivierte Eigenleistungen)							
Fahrzeug							
PV Anlage							
...							
Summe:	135.000	-	-	135.000	-	-	-

B) Mittelaufbringungen*

Namentliche Bezeichnung	Gesamtbetrag	2019	2020	2021	2022	2023	2024
Bedarfszuweisungsmittel i.R. 2019	50.000	-		50.000			
Bedarfszuweisungsmittel i.R. 2018	65.000			65.000			
Bedarfszuweisungsmittel i.R. 2014	20.000			20.000			
Vermögensveräußerung							
oH 2019 - PV Anlage Investitionsplan Oberflächenentwässerung Bergl KIP 2020						Rechnungsabschluss 2023	
2. Ktn. Gemeinde Hilfspaket Corona							
Summe:	135.000	-	-	135.000	-	-	-

C) Folgekostenberechnung ***

Fixkosten p.a.

	Betrag	Anmerkungen
Absetzung für Abnutzung (AfA)		z.B. AfA beginnend mit 2021, 50 Jahre
Darlehensdienst Zinsen		
Versicherung		
Σ	-	

Variable Kosten p.a.

	Betrag	Anmerkungen
Betriebskosten		z.B. Strom, Gemeindeabgaben
durchschnittliche Instandhaltungen p.a.		
Σ	-	

Summe Folgekosten p.a.:

	-
--	----------

Folgeeinnahmen:

	Betrag	Anmerkungen
Leistungserlöse		z.B. Mieteinnahmen
Zuschüsse Bund		
Abschreibung Investitionszuschüsse		z.B. AfA beginnend mit 2021, 50 Jahre
...		
Σ	-	

Kostendeckung p.a.:

	0,00 Überdeckung p.a. #DIV/0!
--	----------------------------------

Erläuterungen zur Folgekostenberechnung:

* in EUR gem. Finanzierungshaushalt

** Haushaltsrücklage (ohne Zahlungsmittelreserve) sowie Mittel aus Geldfluss operative Gebarung als nicht-finanzierungswirksame Beträge darstellen

*** Zielgrößen: Aufwendungen und Erträge aufgrund nicht finanzierungswirksamer Größen;

Die Berechnung der Folgekosten/Folgeeinnahmen ist eine Durchschnittsbetrachtung zumindest für den Zeitraum des MEIFP gem. § 21 K-GHG

Gemeinde: **Marktgemeinde Rosegg**

Bezirk: **Villach-Land**



Investitions- und Finanzierungsplan

Rechnungsabschluss 2023

Investives Einzelvorhaben:

Hochwasserschutz BA 01 - 2023

Vorgesehene Laufzeit:

2023 bis 2023

Gemeinde: **Marktgemeinde Rosegg**
Schlossallee 2, 9232 Rosegg

Gemeindenname, Adresse

Zahl: 639-21974/2022

Bearbeiter: Michaela Zellot, 04274/2712, Fax: DW 24, rosegg@ktn.gde.at

Name, Telefon, Fax, E-Mail

Betreff: **Hochwasserschutz BA 01 - 2023**

Vorhaben

Investitionsplan Hochwasserschutz 2023

Rechnungsabschluss 2023

An das
Amt der Kärntner Landesregierung - Abteilung 3 Gemeinden, Raumordnung und Katastrophenschutz
9020 Klagenfurt, Mießtaler Straße 1

Die Gemeinde beabsichtigt auf Grund des vom Gemeinderat in der Sitzung am 29.09.2022 einstimmig - mit 15 Stimmen - gefassten Beschlusses, das im Betreff angeführte investive Einzelvorhaben zu verwirklichen.

Aufgrund der Überschreitung der Genehmigungsgrenze wird ersucht, für das gegenständliche investive Einzelvorhaben die aufsichtsbehördliche Genehmigung gemäß § 104 Abs. 6 der K-AGO zu erteilen.

Rosegg, 29.09.2022

Ort und Datum

Der Bürgermeister



Anlagen:	Anzahl
Planstudie oder Bauplan mit Baubeschreibung	
Kostenvoranschläge	
Kostenermittlungen / -berechnungen	
Genehmigung der sachlich zuständigen Behörden	
Vereinbarungen (Verträge) über Zuschussleistungen Dritter	
Förderungsvereinbarung (Gemeindebeiträge für nicht gemeindeeigene Vorhaben)	
Auftragswertermittlung gem. § 17 K-GHG	
Folgekostenberechnung	
etc.	
Auszug aus dem Sitzungsprotokoll der oben genannten Sitzung	

Sonstiges:	
Voranschlag über das Vorhaben - Beschlussfassung in der Sitzung des GR vom	29.09.2022
Aufnahme des Vorhabens in den MEIFP erfolgt ja/nein	

Datum

Seite X/Y

Investitions- und Finanzierungsplan

Investitionsvorhaben:

Hochwasserschutz BA 01 - 2023

vorgesehene Laufzeit:

2023 bis 2023

Kategorie gem. § 15 Abs. 1 K-GHG:

Mehrjähriges investives Einzelvorhaben

GR-Beschluss:

29.09.2022

VRV-Ansatz:

6390

Investitionsnummer gem. § 18 (2) K-GHG:

1000068

Nutzungsdauer ab Inbetriebnahme (Jahre)

40

Textliche Projektbeschreibung*:

Die Förderzusagen für den Hochwasserschutz BA 01 Drauschleife Rosegg sind eingelangt. Nach Vorsprache beim Amt der Kärntner Landesregierung konnte eine zusätzliche Förderung von Bedarfszuweisungsmitteln außerhalb des Rahmen lukriert werden. Der Restbetrag von EUR 295.500 soll mit Mitteln aus dem Regionalfonds, rückzahlbar in 8 Raten mit jährlichen BZ von EUR 37.000,00 finanziert werden.

Rechnungsabschluss 2023

Das Projekt wird von der Abteilung 12 Wasserwirtschaft abgewickelt

Mit dem Bundesminister für Landwirtschaft, Regionen und Tourismus (BMLRT) als Finanzierungsgeber wurde ein Finanzierungsvertrag zum Hochwasserschutzprojekt Drau, Drauschleife Rosegg, HWS Rosegg-St. Lambrecht, BA 01 abgeschlossen.

* Erläuterungen zum investiven Einzelvorhaben (Notwendigkeit, Dringlichkeit, etc.), sofern dies aus dem beizuschließenden Sitzungsprotokoll nicht eindeutig hervorgeht

Investitions- und Finanzierungsplan

A) Mittelverwendungen*

Namentliche Bezeichnung	Gesamtbetrag	2022	2023	2024	2025	2026	2027
Baukosten/Sanierungskosten	3.200.000		3.200.000				
Amts-/Betriebs-/Geschäftsausstattung							
Außenanlagen							
Anschlusskosten							
Sonstige Mittelverwendungen							
Planungsleistungen							
Leistungen WVA Personal (aktivierte Eigenleistungen)							
Leistungen WVA KFZ/Gerätschaften (aktivierte Eigenleistungen)							
...							
...							
Summe:	3.200.000	-	3.200.000	-	-	-	-

B) Mittelaufbringungen*

Namentliche Bezeichnung	Gesamtbetrag	2022	2023	2024	2025	2026	2027
Haushaltsrücklage (ohne Zahlungsmittel hinterlegt)**	-						
Zahlungsmittelreserve	-						
Mittel aus Geldfluss operative Gebarung	-						
Investitionsplan Hochwasserschutz 2023	-						
Bedarfszuweisungsmittel IK	-						
Bedarfszuweisungsmittel aR	98.500		98.500				
Subventionen / sonstige Kapitaltransfers	-						
Darlehen Kärntner Regionalfonds	295.500		295.500				
Vermögensveräußerung	-						
inneres Darlehen ABA	-						
Bundesmittel	2.720.000		2.720.000				
Interessentenbeitrag Verbund	86.000		86.000				
Summe:	3.200.000	-	3.200.000	-	-	-	-

C) Folgekostenberechnung ***

Fixkosten p.a.	Betrag	Anmerkungen
Absetzung für Abnutzung (AfA)		z.B. AfA beginnend mit 2021, Jahre
Darlehensdienst Zinsen		
Versicherung		
Σ	-	

Variable Kosten p.a.	Betrag	Anmerkungen
Betriebskosten		z.B. Strom, Gemeindeabgaben
durchschnittliche Instandhaltungen p.a.		
Σ	-	

Summe Folgekosten p.a.: -

Folgeeinnahmen:	Betrag	Anmerkungen
Leistungserlöse		z.B. Mieteinnahmen
Zuschüsse Bund	-	
Abschreibung Investitionszuschüsse		z.B. AfA beginnend mit 2021, Jahre
...		
Σ	-	

Kostendeckung p.a.: 0,00 Überdeckung p.a.
#DIV/0!

textliche Erläuterungen zur Folgekostenberechnung:

* in EUR gem. Finanzierungshaushalt

** Haushaltsrücklage (ohne Zahlungsmittelreserve) sowie Mittel aus Geldfluss operative Gebarung als nicht-finanzierungswirksame Beträge darstellen

*** Zielgrößen: Aufwendungen und Erträge aufgrund nicht finanzierungswirksamer Größen;

Die Berechnung der Folgekosten/Folgeeinnahmen ist eine Durchschnittsbetrachtung zumindest für den Zeitraum des MEIFP gem. § 21 K-GHG



Gemeinde: **Marktgemeinde Rosegg**

Bezirk: **Villach-Land**

Investitions- und Finanzierungsplan

Investives Einzelvorhaben:

Ersatzanschaffung Kommunaltraktor

Vorgesehene Laufzeit:

2023 bis 2029



Gemeinde: **Marktgemeinde Rosegg**
Schlossallee 2, 9232 Rosegg

Gemeindenname, Adresse

Zahl: 820-25393/2023

Bearbeiter: Michaela Zellot, 04274/2712, Fax: DW 24, rosegg@ktn.gde.at

Name, Telefon, Fax, E-Mail

Betreff: **Ersatzanschaffung Kommunaltraktor**

Vorhaben


An das

Amt der Kärntner Landesregierung - Abteilung 3 Gemeinden, Raumordnung und Katastrophenschutz
 9020 Klagenfurt, Mießtaler Straße 1

Die Gemeinde beabsichtigt auf Grund des vom Gemeinderat in der Sitzung am 29.09.2022 einstimmig - mit 15 Stimmen - gefassten Beschlusses, das im Betreff angeführte investive Einzelvorhaben zu verwirklichen.

Rosegg, 30.03.2023

Ort und Datum



Der Bürgermeister

Anlagen:	Anzahl
Planstudie oder Bauplan mit Baubeschreibung	
Kostenvoranschläge	
Kostenermittlungen / -berechnungen	
Genehmigung der sachlich zuständigen Behörden	
Vereinbarungen (Verträge) über Zuschussleistungen Dritter	
Förderungsvereinbarung (Gemeindebeiträge für nicht gemeindeeigene Vorhaben)	
Auftragswertermittlung gem. § 17 K-GHG	
Folgekostenberechnung	
etc.	
Auszug aus dem Sitzungsprotokoll der oben genannten Sitzung	

Sonstiges:

Voranschlag über das Vorhaben - Beschlussfassung in der Sitzung des GR vom	
Aufnahme des Vorhabens in den MEIFP erfolgt ja/nein	

Datum

Seite X/Y



Investitions- und Finanzierungsplan

Investitionsvorhaben:	Ersatzanschaffung Kommunaltraktor
vorgesehene Laufzeit:	2023 bis 2029
Kategorie gem. § 15 Abs. 1 K-GHG:	Mehrjähriges investives Einzelvorhaben
GR-Beschluss:	30.03.2023
VRV-Ansatz:	8200
Investitionsnummer gem. § 18 (2) K-GHG:	1000069
Nutzungsdauer ab Inbetriebnahme (Jahre)	10

Textliche Projektbeschreibung*:

Der Kommunaltraktor der Marktgemeinde Rosegg, Steyr 9105 MT, Baujahr 2009 wird durch ein Neufahrzeug ausgetauscht. Auf Grund hoher Reparaturkosten und starker Beanspruchung des Steyr Kommunaltractors ist der Austausch erforderlich.

Über den Shop der Bundesbeschaffung GmbH wurde ein Neugerät angefragt, welches von unserem langjährigem Partner Landtechnik Zankl GmbH, Klattweg 8, A-9020 Klagenfurt am Wörthersee angeboten wurde. Kommunaltractoren der Firma Steyr sind mittlerweile für die speziellen Anforderungen von Gemeinden besonders ausgestattet. (Winterdienst, Böschungmähen, Frontladernutzung, ...)

Die strenge Angebotsprüfung der BBG garantiert dem Kunden die beste Leistung zum besten Preis, durch die Bündelung der Bedarfe hunderter Auftraggeber.

Steyr Traktoren konnte die Ausschreibung der BBG in 3 Kategorien für sich entscheiden.

Das entsprechende Angebot der Firma Zankl GmbH, Jenig 7, 9631 Jenig vom 10.02.2023 in Höhe von € 149.075,70 inkl. 20 % USt für den Traktor STEYR 4120 Expert CVT wurde eingeholt.

Die Finanzierung erfolgt über ein Finanzierungsleasing über einen Zeitraum von 7 Jahren.

* Erläuterungen zum investiven Einzelvorhaben (Notwendigkeit, Dringlichkeit, etc.), sofern dies aus dem beizuschließenden Sitzungsprotokoll nicht eindeutig hervorgeht



Investitions- und Finanzierungsplan

A) Mittelverwendungen*

Namentliche Bezeichnung	Gesamtbetrag	2023	2024	2025	2026	2027	2028
Anzahlung Anschaffungskosten Traktor	149.100	149.100					
Leasingraten							
Außenanlagen							
Anschlusskosten							
Sonstige Mittelverwendungen							
Planungsleistungen							
Leistungen WVA Personal (aktivierte Eigenleistungen)							
Leistungen WVA KFZ/Gerätschaften (aktivierte Eigenleistungen)							
...							
...							
Summe:	149.100	149.100	-	-	-	-	-

B) Mittelaufbringungen*

Namentliche Bezeichnung	Gesamtbetrag	2023	2024	2025	2026	2027	2028
Haushaltsrücklage (ohne Zahlungsmittel hinterlegt)**	-						
Verkaufserlös Alttraktor	-						
Mittel aus Geldfluss operative Gebarung	-						
Bedarfszuweisungsmittel IR für Anzahlung	-						
Bedarfszuweisungsmittel IR für Leasingraten	-						
Subventionen / sonstige Kapitaltransfers	-						
Darlehen	-						
Vermögensveräußerung	39.000	39.000					
inneres Darlehen ABA	-						
Leasingfinanzierung	110.100	110.100					
...							
Summe:	149.100	149.100	-	-	-	-	-

C) Folgekostenberechnung ***

Fixkosten p.a.	Betrag	Anmerkungen
Absetzung für Abnutzung (Afa)	14.910	Afa beginnend ab 2023
Kosten Leasingraten	18.200	7
Versicherung	800,00	
Σ	33.910	

Variable Kosten p.a.	Betrag	Anmerkungen
Σ	-	

Summe Folgekosten p.a.: 33.910,00

Folgeeinnahmen:	Betrag	Anmerkungen
BZ i.R.	18.200,00	
Teil Zuschuss/Teil operative Gebarung ZinsenSpesen		
Zuschussauflösung	14.910,00	
...		
Σ	33.110,00	

Kostendeckung p.a.: -800,00 **Unterdeckung p.a.**
-2,36%

textliche Erläuterungen zur Folgekostenberechnung:
 Die Bedeckung des Finanzierungsleasings erfolgt durch BZ i.R.
 Das Finanzierungsleasing läuft über einen Zeitraum von 7 Jahren und wird mit BZ i.R. bedeckt.

* In EUR gem. Finanzierungshaushalt
 ** Haushaltsrücklage (ohne Zahlungsmittelreserve) sowie Mittel aus Geldfluss operative Gebarung als nicht-finanzierungswirksame Beträge darstellen
 *** Zielgrößen: Aufwendungen und Erträge aufgrund nicht finanzierungswirksamer Größen;
 Die Berechnung der Folgekosten/Folgeeinnahmen ist eine Durchschnittsbetrachtung zumindest für den Zeitraum des MEIFP gem. § 21 K-GHG

